

**MARCHES AGRICOLES
AGRARMÄRKTE
MERCATI AGRICOLI
LANDBOUWMARKTEN**

PRODUITS VEGETAUX - PFLANZLICHE PRODUKTE - PRODOTTI VEGETALI - PLANTAARDIGE PRODUCTEN

PRIX - PREISE - PREZZI - PRIJZEN

DIRECTION GENERALE DE L'AGRICULTURE, Division « Bilans, Etudes, Information »
GENERALDIREKTION LANDWIRTSCHAFT, Abteilung » Bilanzen, Studien, Information«
DIREZIONE GENERALE DELL'AGRICOLTURA, Divisione « Bilanci, Studi, Informazione »
DIRECTORAAT-GENERAAL LANDBOUW, Afdeling « Balansen, Studies, Informatie »

12, avenue de Broqueville, Bruxelles 15

Tel. 71 00 90

Telex 22037 (Agricom)

La reproduction des données est subordonnée à l'indication de la source
Nachdruck mit Quellenangabe gestattet
La riproduzione del contenuto è subordinato alla citazione della fonte
Het overnemen van gegevens is toegestaan mits bronvermelding
Reference to this publication is requested for reproduction of any data

Abréviations et signes employés	Zeichen und Abkürzungen		Abbreviazioni e segni convenzionali	Tekens en afkortingen
Pas de cotation ou fixation de prix	Keine Preisnotierung oder -festsetzung	-	Nessuna quotazione o fissazione di prezzo	Geen notering of prijsvaststelling
Informations non disponibles	Informationen nicht verfügbar	.	Informazioni non disponibili	Informaties niet beschikbaar
Moyenne	Durchschnitt	Ø	Medie	Gemiddelde
Unité monétaire	-	UM	Unità monetaria	-
-	Geldeinheit	GE	-	Geldeenheid
Unité de compte	-	UC	Unità di conto	-
-	Rechnungseinheit	RE	-	Rekeneenheid
Franc belge	Belgischer Franc	Fb	Franco belga	Belgische frank
Deutschmark	Deutsche Mark	DM	Marco tedesco	Duitse mark
Franc français	Französischer Franc	Ff	Franco francese	Franse frank
Lire	Lira	Lit	Lira	Lire
Franc luxembourgeois	Luxemburger Franc	Flux	Franco lussemburghese	Luxemburgse frank
Florin	Gulden	Fl	Fiorino	Gulden
Céréales	Getreide	CER	Cereali	Granen
Blé tendre	Weichweizen	BLT	Grano tenero	Zachte tarwe
Seigle	Roggen	SEG	Segala	Rogge
Orge	Gerste	ORG	Orzo	Gerst
Avoine	Hafer	HAF	Avena	Haver
Maïs	Mais	MAI	Granoturco	Maïs
Sarrasin	Buchweizen	BKW	Grano saraceno	Boekweit
Sorgho	Sorghum	SOR	Sorgo	Sorgho
Millet	Hirse	MIL	Miglio	Gierst
Alpiste	Kanariensaat	ALP	Scagliola	Kanariezaad
Blé dur	Hartweizen	DUR	Grano duro	Durum tarwe
Farine de blé tendre et de méteil	Mehl von Weizen und von Mengkorn	FEL	Farina di frumento e di frumento segalato	Meel van tarwe en van mengkoren
Farine de seigle	Mehl von Roggen	FRO	Farina di segala	Meel van rogge
Gruaux et semoules de blé tendre	Grobgruess und Feingriess von Weizen	GEL	Semole e semolini di frumento	Grutten, gries en griesmeel van zachte tarwe
Gruaux et semoules de blé dur	Grobgruess und Feingriess von Hartweizen	GDU	Semole e semolini di grano duro	Grutten, gries en griesmeel van durum tarwe
Riz	Reis	Riz	Riso	Rijst
Riz en brisures	Bruchreis	BRI	Rotture di riso	Breukrijst

TABLE DES MATIERES

Page/Seite

INHALTSVERZEICHNIS

Taux de change

6

Wechselkurse

Jours fériés

7

Feiertage

I. C é r é a l e s

I. G e t r e i d e

A. Explications

8-19

A. Erläuterungen

B. Prix indicatifs-d'intervention-
de marché

B. Richt-Interventions-
Marktpreise

BLT	20-23
SEG	24-27
ORG	28-31
HAF)	
MAI)	32-38
DUR)	

BLT
SEG
ORG
(HAF
(MAI
(DUR

C. Prix de seuil, Prix franco
frontière, Prélèvements
intracommunautaires

C. Schwellenpreise, Frei-
Grenze-Preise, Innerge-
meinschaftliche Ab-
schöpfungen

Pour importations
vers :

	België Belgique	Deutsch- land (BR)	France	Italia	Luxem- bourg	Neder- land
BLT	39-40	51-52	65-66	75-76	83-84	95-96
SEG	39-40	51-52	65-66	75-76	83-84	95-96
ORG	41-42	53-54	-	-	85-86	97-98
HAF	-	53-54	-	-	-	99-100
MAI	43-44	55-56	67-68	-	87-88	99-100
BKW	-	55-56	67-68	-	-	-
SOR	43-44	57-58	69-70	-	87-88	101-102
MIL	45-46	57-58	69-70	-	89-90	101-102
ALP	-	-	-	-	-	-
DUR	-	59-60	-	77-78	-	-
FBL	45-46	59-60	71-72	77-78	89-90	103-104
FRO	47-48	61-62	71-72	79-80	91-92	103-104
GBL	47-48	61-62	73-74	79-80	91-92	105-106
GDU	49-50	63-64	73-74	81-82	93-94	105-106

Für Einfuhren
nach :

BLT
SEG
ORG
HAF
MAI
BKW
SOR
MIL
ALP
DUR
FBL
FRO
GBL
GDU

D. Prix de seuil, Prix
CAF, Prélèvements
envers pays tiers

D. Schwellenpreise, Cif
Preise, Abschöpfungen
gegenüber Drittländern

BLT	107-108
SEG	107-108
ORG	109-110
HAF	109-110
MAI	111-112
BKW	111-112
SOR	113-114
MIL	113-114
ALP	115-116
DUR	115-116
FBL	117-118
FRO	117-118
GBL	119-120
GDU	119-120

BLT
SEG
ORG
HAF
MAI
BKW
SOR
MIL
ALP
DUR
FBL
FRO
GBL
GDU

E. Prix à l'importation (pas
corrigé) CAF Antwerpen/
Rotterdam

121-122

E. Einfuhrpreise (unbe-
richtigt) Cif Antwerpen/
Rotterdam

F. Prix fixés par la Commission
CAF Antwerpen/Rotterdam
(Graphique)

123-124

F. Preise festgesetzt von der
Kommission Cif Antwerpen/
Rotterdam (Schaubild)

II Riz

- A. Explications 125-128
- B. Prix indicatifs - d'intervention -
de marché 129
- C. Prix de seuil, Prix franco
frontière, Prélèvements
intracommunautaires

II Reis

- A. Erläuterungen
- B. Richt - Interventions-
Marktpreise
- C. Schwellenpreise, Frei-
Grenzpreise, Innerge-
meinschaftliche Abschöpfungen

Pour importations
vers :

België Belgi- que	Deutsch- land (BR)	France	Italia	Luxem- bourg	Neder- land
130	130	131	132	133	133

Für Einfuhren nach :

- D. Prix de seuil, Prix
CAF, Prélèvements
envers pays tiers 134-135

- D. Schwellenpreise, Cif-Preise,
Abschöpfungen gegenüber
Drittländern

<u>INDICE</u>	<u>Pagina/Bladzijde</u>	<u>INHOUDSOPGAVE</u>																																																																																																									
Tassi di cambio	6	Wisselkoersen																																																																																																									
Giorni festivi	7	Feestdagen																																																																																																									
<u>I. C e r e a l i</u>		<u>I. G r a n e n</u>																																																																																																									
A. Spiegazione	8-19	A. Toelichting																																																																																																									
B. Prezzi indicativi-d'interven- to- di mercato		B. Richt- Interventie- Marktprijzen																																																																																																									
BLT	20-23	BLT																																																																																																									
SEG	24-27	SEG																																																																																																									
ORG	28-31	ORG																																																																																																									
HAF)		(HAF																																																																																																									
MAI)	32-38	(MAI																																																																																																									
DUR)		(DUR																																																																																																									
C. Prezzi d'entrata, Prezzi franco- frontiera, Prelevi intracommu- nitari		C. Drempelprijzen, Prijzen franco-grens, Intracommu- nautaire heffingen																																																																																																									
Per importazioni verso :		Voor invoer naar :																																																																																																									
	<table border="1" style="width: 100%; border-collapse: collapse;"> <thead> <tr> <th></th> <th style="text-align: center;">België Belgique</th> <th style="text-align: center;">Deutsch- land (B.R.)</th> <th style="text-align: center;">France</th> <th style="text-align: center;">Italia</th> <th style="text-align: center;">Luxem- bourg</th> <th style="text-align: center;">Neder- land</th> </tr> </thead> <tbody> <tr><td>BLT</td><td>39-40</td><td>51-52</td><td>65-66</td><td>75-76</td><td>83-84</td><td>95-96</td></tr> <tr><td>SEG</td><td>39-40</td><td>51-52</td><td>65-66</td><td>75-76</td><td>83-84</td><td>95-96</td></tr> <tr><td>ORG</td><td>41-42</td><td>53-54</td><td>-</td><td>-</td><td>85-86</td><td>97-98</td></tr> <tr><td>HAF</td><td>-</td><td>53-54</td><td>-</td><td>-</td><td>-</td><td>99-100</td></tr> <tr><td>MAI</td><td>43-44</td><td>55-56</td><td>67-68</td><td>-</td><td>87-88</td><td>99-100</td></tr> <tr><td>BKW</td><td>-</td><td>55-56</td><td>67-68</td><td>-</td><td>-</td><td>-</td></tr> <tr><td>SOR</td><td>43-44</td><td>57-58</td><td>69-70</td><td>-</td><td>87-88</td><td>101-102</td></tr> <tr><td>MIL</td><td>45-46</td><td>57-58</td><td>69-70</td><td>-</td><td>89-90</td><td>101-102</td></tr> <tr><td>ALP</td><td>-</td><td>-</td><td>-</td><td>-</td><td>-</td><td>-</td></tr> <tr><td>DUR</td><td>-</td><td>59-60</td><td>-</td><td>77-78</td><td>-</td><td>-</td></tr> <tr><td>FBL</td><td>45-46</td><td>59-60</td><td>71-72</td><td>77-78</td><td>89-90</td><td>103-104</td></tr> <tr><td>FRO</td><td>47-48</td><td>61-62</td><td>71-72</td><td>79-80</td><td>91-92</td><td>103-104</td></tr> <tr><td>GBL</td><td>47-48</td><td>61-62</td><td>73-74</td><td>79-80</td><td>91-92</td><td>105-106</td></tr> <tr><td>GDU</td><td>49-50</td><td>63-64</td><td>73-74</td><td>81-82</td><td>93-94</td><td>105-106</td></tr> </tbody> </table>		België Belgique	Deutsch- land (B.R.)	France	Italia	Luxem- bourg	Neder- land	BLT	39-40	51-52	65-66	75-76	83-84	95-96	SEG	39-40	51-52	65-66	75-76	83-84	95-96	ORG	41-42	53-54	-	-	85-86	97-98	HAF	-	53-54	-	-	-	99-100	MAI	43-44	55-56	67-68	-	87-88	99-100	BKW	-	55-56	67-68	-	-	-	SOR	43-44	57-58	69-70	-	87-88	101-102	MIL	45-46	57-58	69-70	-	89-90	101-102	ALP	-	-	-	-	-	-	DUR	-	59-60	-	77-78	-	-	FBL	45-46	59-60	71-72	77-78	89-90	103-104	FRO	47-48	61-62	71-72	79-80	91-92	103-104	GBL	47-48	61-62	73-74	79-80	91-92	105-106	GDU	49-50	63-64	73-74	81-82	93-94	105-106	
	België Belgique	Deutsch- land (B.R.)	France	Italia	Luxem- bourg	Neder- land																																																																																																					
BLT	39-40	51-52	65-66	75-76	83-84	95-96																																																																																																					
SEG	39-40	51-52	65-66	75-76	83-84	95-96																																																																																																					
ORG	41-42	53-54	-	-	85-86	97-98																																																																																																					
HAF	-	53-54	-	-	-	99-100																																																																																																					
MAI	43-44	55-56	67-68	-	87-88	99-100																																																																																																					
BKW	-	55-56	67-68	-	-	-																																																																																																					
SOR	43-44	57-58	69-70	-	87-88	101-102																																																																																																					
MIL	45-46	57-58	69-70	-	89-90	101-102																																																																																																					
ALP	-	-	-	-	-	-																																																																																																					
DUR	-	59-60	-	77-78	-	-																																																																																																					
FBL	45-46	59-60	71-72	77-78	89-90	103-104																																																																																																					
FRO	47-48	61-62	71-72	79-80	91-92	103-104																																																																																																					
GBL	47-48	61-62	73-74	79-80	91-92	105-106																																																																																																					
GDU	49-50	63-64	73-74	81-82	93-94	105-106																																																																																																					
D. Prezzi d'entrata, Prezzi cif Prelevi verso paesi terzi		D. Drempelprijzen, c.i.f. prij- zen, Heffingen tegenover derde landen																																																																																																									
BLT	107-108	BLT																																																																																																									
SEG	107-108	SEG																																																																																																									
ORG	109-110	ORG																																																																																																									
HAF	109-110	HAF																																																																																																									
MAI	111-112	MAI																																																																																																									
BKW	111-112	BKW																																																																																																									
SOR	113-114	SOR																																																																																																									
MIL	113-114	MIL																																																																																																									
ALP	115-116	ALP																																																																																																									
DUR	115-116	DUR																																																																																																									
FBL	117-118	FBL																																																																																																									
FRO	117-118	FRO																																																																																																									
GBL	119-120	GBL																																																																																																									
GDU	119-120	GDU																																																																																																									
E. Prezzi all'importazione (non corretti) Cif Antwerpen/Rotterdam	121-122	E. Invoerprijzen (niet gecorri- geerd) c.i.f. Antwerpen/Rotterdam																																																																																																									
F. Prezzi fissati dalla Com- missione Cif Antwerpen/ Rotterdam (Grafico)	123-124	F. Prijzen vastgesteld door de Commissie c.i.f. Antwerpen/ Rotterdam (Grafiek)																																																																																																									

II Riso

- A. Spiegazione 125-128
- B. Prezzi indicativi-d'intervento-
di mercato 129
- C. Prezzi d'entrata, Prezzi
franco-frontiera, Prelievi
intracomunitari

II Rijst

- A. Toelichting
- B. Richt-Interventie-Marktprijzen
- C. Drempelprijzen, Prijzen franco-
grens, Intracommunautaire
heffingen

Per importazione
verso :

België Belgi- que	Deutsch- land (BR)	France	Italia	Luxem- bourg	Neder- land
130	130	131	132	133	133

Voor invoer naar :

- D. Prezzi d'entrata, Prezzi
cif, Prelievi verso paesi
terzi 134-135

- D. Drempelprijzen, c.i.f.-prijzen,
Heffingen tegenover derde
landen

JOURS FÉRIÉS DANS LES PAYS DE LA CEE - FEIERTAGE IN DEN LANDERN DER EWG
GIORNI FESTIVI NEI PAESI DELLA CEE - FEESTDAGEN IN DE LANDEN VAN DE EEG

1966

Mois Monat Mensile Maand	d.d.	BELGIE/ BELGI- QUE	DEUSCH- LAND (ES)	FRANCE	ITALIA	LUXEM- BOURG	NEDER- LAND	COMME- SION				
JAN	1	X	X	X	X	X	X	X	Jour de l'an	Neujahr	Capodanno	Nieuwjaarsdag
	6				X				Fête de l'Épiphanie	Heilige drei Könige	Epifania di N.S.	Driekoningen
FEB	21					X			Lundi de Carnaval	Rosenmontag	Lunedì di Carnevale	Maandag van Karneval
MAR	10						X		Jour de mariage SAR Prin- cesse Beatrix	Hochzeitstag IKH Prinzes- sin Beatrix	Giorno delle nozze di SAR la Principessa Beatrice	Trouwdag HKH Prinses Beatrix
	19				X				St. Joseph	St. Joseph	S. Giuseppe	St.-Jozef
APR	8		X				X	X	Vendredi Saint	Karfreitag	Venerdì Santo	Goede Vrijdag
	11	X	X	X	X	X	X	X	Lundi de Pâques	Ostersonntag	Lunedì dell'Angelo	Paasmaandag
	25				X				Anniversaire de la libé- ration	Jahrestag der Befreiung	Anniversario della Libe- razione	Verjaardag van de Be- vrijding
	30						X		Anniversaire de la Reine	Geburtstag der Königin	Genetliaco della Regina	Koninginnedag
MAI	1	X	X	X	X	X		X	Fête du travail	Maifeiertag	Festa del lavoro	Dag van de Arbeid
	9							X	Anniversaire de la déclai- ration Robert Schumann	Jahrestag der Erklärung von Robert Schumann	Anniversario della dichia- razione di Robert Schumann	Verjaardag van de verkla- ring van Robert Schumann
	19	X	X	X	X	X	X	X	Ascension	Christi Himmelfahrt	Ascensione	Hemelvaartsdag
	30	X	X	X		X	X	X	Lundi de Pentecôte	Pfingstmontag	Lunedì della Pentecoste	Pinkstermaandag
JUN	2				X				Fête nationale	Nationalfeiertag	Festa nazionale	Nationale Feestdag
	9		X		X				Fête-Dieu	Fronleichnam	Corpus Domini	Sacramentsdag
	17		X						Jour de l'unité allemande	Tag der Deutschen Einheit	Giorno dell'Unità tedesca	Dag van de Duitse Eenheid
	23					X			Fête nationale	Nationalfeiertag	Festa nazionale	Nationale Feestdag
	29				X				S.S. Pierre et Paul	H.H. Peter und Paul	S.S. Pietro e Paolo	H.H. Petrus en Paulus
JUL	14			X					Fête nationale	Nationalfeiertag	Festa nazionale	Nationale Feestdag
	21	X						X	Fête nationale (belge)	Nationalfeiertag (Belgien)	Festa nazionale (belga)	Nationale Feestdag (België)
AUG	15	X		X	X	X		X	Assomption	Maria Himmelfahrt	Assunzione di M.V.	Maria-ten-Hemelopneming
NOV	1	X		X	X	X		X	Toussaint	Allerheiligen	Ognissanti	Allerheiligen
	2	X						X	Trépassés	Allerseelen	Commemorazione dei Defunti	Allerzielen
	4				X				L'unité nationale	Tag der Nationalen Einheit	Unità nazionale	Nationale Eenheid
	11	X		X					Armistice 1914-1918	Waffenstillstand 1914-1918	Armistizio 1914-1918	Wapenstilstand 1914-1918
	15	X							Fête de la Dynastie	Fest der Dynastie	Festa della Dinastia	Feest van de Dynastie
	16		X							Buss- und Bettag		
DEC	8				X				L'immaculée Conception	Mariä Empfängnis	Immacolata Concezione	Maria Onbevleete Ontvan- genis
	24							X		Heiligabend	Vigilia di Natale	
	25	X	X	X	X	X	X	X	Noël	Weihnachten	Natale di N.S.	Kerstmis
	26	X	X		X	X	X	X	Noël	Weihnachten	S. Stefano	Kerstmis
	31							X	Sylvestre (après-midi)	Silvester (Nachmittag)	S. Silvestro (pomeriggio)	Oudejaarsdag (namiddag)

C E R E A L E S

EXPLICATIONS CONCERNANT LES PRIX DES CEREALES CONTENUS DANS CETTE PUBLICATION (PRIX FIXES ET PRIX DE MARCHÉ)

I. PRIX FIXES

A. Nature des prix

En vertu du règlement n° 19/1962 art. 4,5,7,8 et 11 (Journal officiel du 20.4.1962 - 5ème année n° 30), les Etats membres doivent fixer annuellement les prix indicatifs, les prix d'intervention et les prix de seuil.

Les prix indicatifs sont fixés au stade d'achat du commerce de gros pour le blé et l'orge, ainsi que pour le seigle, le maïs et le blé dur dans les pays où la production est notable.

Les prix d'intervention sont fixés au niveau des prix indicatifs diminués d'un pourcentage situé entre 5 et 10 % (règlement n° 19, art. 7).

Les prix de seuil sont fixés pour toutes les sortes de céréales (règlement n° 19 art.4, 8 et 11).

B. Qualité

Prix indicatifs et prix d'intervention

1962/63 : fixation sur la base d'un standard de qualité déterminé (règlement n° 19, art. 5).

1963/64 : (règlement 48/63 CEE) }	Fixation des prix sur la base du standard de qualité CEE
1964/65 : (règlement 64/64 CEE) }	
1965/66 : (règlement 84/65 CEE) }	

(Pour le standard de qualité CEE, voir règlement 61 - Journal officiel du 13.7.1962, 5ème année n° 59).

- La République fédérale d'Allemagne a eu l'autorisation de déroger au standard de qualité CEE sur certains points pour les années 1963/64 à 1965/66 (règlement CEE 48/63, 64/64 et 84/65)

Prix de seuil

Ceux-ci sont toujours fixés sur la base du standard de qualité CEE à partir de 1962/63 (règlement n° 19 art. 4, 8 et 11).

C. Les standards de qualité

Voir annexe 1

D. Zones déficitaires et excédentaires 1962/63 - 1965/66

Les prix indicatifs et d'intervention qui sont en vigueur dans les zones les plus déficitaires sont dénommés prix indicatifs et d'intervention de base. Pour les autres zones des prix indicatifs et d'intervention dérivés sont fixés. Dans les zones les plus excédentaires s'appliquent les prix indicatifs et d'intervention dérivés les plus bas. Voir annexe 2.

II. PRIX DE MARCHÉ (PRODUIT NATIONAL) 1965/66

Certains prix de marché indiqués pour chaque pays de la C.E.E. ne sont pas automatiquement comparables en raison de divergences dans les conditions de livraison, les stades commerciaux et les qualités.

A. Lieux (bourses) ou régions auxquels se rapportent les prix de marché 1965/66

Voir annexe 3

B. Stade commercial et conditions de livraison

Belgique : Prix départ négoce, en vrac ou en sacs, brut pour net, chargé sur le moyen de transport

R.F. d'Allemagne : Prix de vente, commerce de gros (en vrac)
(Würzburg prix d'achat commerce de gros (en vrac)).

France : Prix départ organisme stockeur, franco moyen de transport, en vrac ou en sacs
(sacs de l'acheteur) impôts non compris

Italie :

1. Blé tendre : Naples : franco-camion arrivé, en vrac, impôts non compris
Udine : franco départ moulin, en vrac, livraison et paiement immédiat

2. Seigle : Bologna : franco arrivé, en vrac, impôts non compris

3. Orge : Foggia : en vrac, à la production, impôts non compris

4. Avoine : Foggia : en vrac, à la production, impôts non compris

5. Mafs : Bologna : franco arrivé, en vrac, impôts non compris

6. Blé dur : Gênes : Prix moyen pour quatre origines à savoir :

- a) Sicile } en sacs, franco-wagon départ, impôts non compris
- b) Sardaigne }
- c) Maremme - en sacs, sacs acheteur, franco-wagon départ, impôts non compris
- d) Calabre - en sacs, sacs acheteur, franco-wagon arrivé, impôts non compris

Cagliari : en vrac, à la production, franco-départ entrepôt du producteur, impôts non compris

Luxembourg : Prix d'achat du négoce agricole, franco magasin

seigle } produits importés
avoine }

Pays-Bas : Prix de gros de la marchandise embarquée en vrac à bord de péniches (boordvrij gestort)

C. Qualité (produit national)

Belgique : Standard de qualité CEE

R.F. d'Allemagne : Blé } Standard de qualité allemand
Seigle }
Orge } Qualité moyenne des quantités négociées
Avoine }

France : Blé : (I. Prix pour les qualités commercialisées
(II. Prix ramenés au standard de qualité CEE compte tenu uniquement du poids spécifique

: Autres céréales : Qualité moyenne des quantités négociées

Italie : Blé : Naples : Buono mercantile 78 kg/hl
Udine : Buone mercantile 78 kg/hl

Seigle : Nazionale

Orge : Orzo nazionale vestito 56 kg/hl

Avoine : Nazionale 42 kg/hl

Mafs : comune

Blé dur : Sicile : 78/80 kg/hl

Maremme : 81/82 kg/hl

Calabre : 81/82 kg/hl

Sardaigne : 83/84 kg/hl

Cagliari : 82 kg/hl

Luxembourg : Standard de qualité CEE

Pays-Bas : Standard de qualité CEE

G E T R E I D E

ERLÄUTERUNG DER IN DIESER VERÖFFENTLICHUNG ANGEFÜHRTEN GETREIDEPREISE

(FESTGESETZTE PREISE UND MARKTPREISE)

I. FESTGESETZTE PREISE

A. Art der Preise

Auf Grund der Verordnung Nr. 19/1962 Art. 4, 5, 7, 8 und 11 (Amtsblatt vom 20.4.1962 5. Jahrgang Nr. 30) haben die Mitgliedstaaten jährlich Richt-, Interventions- und Schwellenpreise festzusetzen.

Richtpreise werden in der Einkaufsphase des Grosshandels für Weizen und Gerste sowie für Roggen, Mais und Hartweizen in den Mitgliedstaaten, in denen eine nennenswerte Erzeugung dieser Getreidearten besteht, festgesetzt.

Interventionspreise werden auf einem Niveau festgesetzt, das dem um 5 bis 10 v.H. verminderten Richtpreis entspricht (Verordnung Nr. 19 Artikel 7).

Schwellenpreise werden für alle Getreidearten festgesetzt (Verordnung Nr. 19 Artikel 4, 8 und 11).

B. Qualität

Richt- und Interventionspreise

1962/63 : Festsetzung auf Grundlage einer bestimmten Standardqualität (Artikel 5 - Verordnung Nr. 19)

1963/64 : (Verord. 48/63 EWG))

1964/65 : (Verord. 64/64 EWG)) Preisfestsetzung auf Grundlage der EWG-Standardqualität

1965/66 : (Verord. 84/65 EWG))

(Für die EWG-Standardqualität siehe Verordnung 61 - AB vom 13.7.1962 5. Jahrg. Nr. 59).

- Der Bundesrepublik Deutschland wurde die Genehmigung erteilt, in den Jahren 1963/64 bis 1965/66 in bestimmten Punkten von der EWG-Standardqualität abzuweichen (Verordnung EWG 48/63, 64/64 und 84/65)

Schwellenpreise

Diese werden ab 1962/63 ausschliesslich auf Grundlage der EWG-Standardqualität (Verordnung 19 Artikel 4, 8 und 11) festgesetzt.

C. Standardqualitäten

Siehe Anhang 1

D. Zuschuss- und Überschussgebiete 1962/63 bis 1965/66

Die Richt- und Interventionspreise für das Hauptzuschussgebiet werden Grundricht- und Grundinterventionspreise genannt. Für die übrigen Gebiete werden abgeleitete Richt- und Interventionspreise festgesetzt. In den Hauptüberschussgebieten gelten die niedrigsten abgeleiteten Richt- und Interventionspreise. Siehe Anhang 2.

II. MARKTPREISE (INLANDSERZEUGNIS) 1965/66

Die für die EWG Mitgliedstaaten aufgeführten Marktpreise sind nicht ohne weiteres vergleichbar, da ihnen zum Teil unterschiedliche Lieferungsbedingungen, Handelsstufen und Qualitäten zugrunde liegen.

A. Orte (Börse) oder Gebiete, auf die sich die Marktpreise beziehen 1965/66

Siehe Anhang 3

B. Handelsstufe und Lieferungsbedingungen

- Belgien : Grosshandelsabgabepreis, lose oder in Säcken, brutto für netto, verladen auf Transportmittel.
- Deutschland (BR): Grosshandelsabgabepreis (lose)
(Würzburg Grosshandelseinstandspreis (lose))
- Frankreich : Preis ab Lager, franko Transportmittel, lose oder in Säcken (Säcke zu Lasten des Käufers) ohne Steuern.
- Italien :
1. Weichweizen : Neapel : frei Bestimmungsort, Lastwagen, Lose, ohne Steuern
Udine : frei ab Mühle, lose, Zahlung bei Lieferung
2. Roggen : Bologna : frei Bestimmungsort, lose, ohne Steuern
3. Gerste : Foggia : ab Erzeuger, lose ohne Steuern
4. Hafer : Foggia : ab Erzeuger, lose ohne Steuern
5. Mais : Bologna : frei Bestimmungsort, lose, ohne Steuern
6. Hartweizen: Genua : Durchschnittspreis für Erzeugnisse aus ⁴ Herkunftsgebieten :
a. Sizilien)
b. Sardinien) frei Versandbahnhof, verladen, in Säcken, ohne Steuern
c. Maremma : frei Versandbahnhof, verladen, Säcke zu Lasten des Käufers, ohne Steuern
d. Kalabrien : frei Bestimmungsbahnhof, Säcke zu Lasten des Käufers, ohne Steuern
Cagliari : Ab Lager des Erzeugers, lose ohne Steuern
- Luxemburg : Ankaufpreis des Landhandels für frei Lager gelieferte Ware
Gerste)
Hafer) eingeführtes Produkt
- Niederlande : Grosshandelsabgabepreis der lose auf Lastkähnen verladene Ware (boordvrij gestort)

C. Qualität (Inlandserzeugnis)

- Belgien : EWG-Standardqualität
- Deutschland (BR): Weizen)
Roggen) deutsche Standardqualität
Gerste)
Hafer) Durchschnittsqualität der gesamten Absatzmenge
- Frankreich : Weizen I. Preise der vermarkteten Qualitäten
II. Umgerechnet auf EWG-Standardqualität jedoch unter Berücksichtigung des Hektolitergewichtes
Andere Getreidesorten : Durchschnittsqualität der gesamten Absatzmenge
- Italien : Weizen : Neapel ; Buono mercantile 78 kg/hl
Udine : Buono mercantile 78 kg/hl
Roggen : Nazionale
Gerste : Orzo nazionale vestito 56 kg/hl
Hafer : Nazionale 42 kg/hl
Mais : comune
Hartweizen: Sizilien : 78/80 kg/hl
Maremma : 81/82 kg/hl
Kalabrien : 81/82 kg/hl
Sardinien : 83/84 kg/hl
Cagliari : 82 kg/hl
- Luxemburg : EWG-Standardqualität
- Niederlande : EWG-Standardqualität

C E R E A L I

SPIEGAZIONI RELATIVE AI PREZZI DEI CEREALI CHE FIGURANO NELLA PRESENTE PUBBLICAZIONE (PREZZI FISSI E PREZZI DI MERCATO)

I. PREZZI FISSI

A. Natura dei prezzi

A norma del regolamento n. 19/1962, articoli 4, 5, 7, 8 e 11 (Gazzetta Ufficiale del 20.4.1962 - anno 5°, n. 30), gli Stati membri devono fissare annualmente i prezzi indicativi, i prezzi d'intervento e i prezzi d'entrata.

I prezzi indicativi sono fissati alla fase d'acquisto del commercio all'ingrosso per il grano e l'orzo, nonché per la segala, il granturco e il grano duro nei Paesi che hanno una produzione notevole.

I prezzi d'intervento sono fissati al livello dei prezzi indicativi diminuiti di una percentuale del 5-10% (regolamento n. 19, articolo 7).

I prezzi d'entrata sono fissati per tutti i tipi di cereali (regolamento n. 19 articoli 4, 8 e 11).

B. Qualità

Prezzi indicativi e prezzi d'intervento

1962/63 : fissazione sulla base di una qualità tipo determinata (regolamento n. 19, articolo 5).

1963/64 : (regolamento 48/63 CEE) { fissazione dei prezzi sulla base della
1964/65 : (regolamento 64/64 CEE) { qualità tipo CEE
1965/66 : (regolamento 84/65 CEE)
(per la qualità tipo CEE vedasi regolamento n. 61 - Gazzetta Ufficiale del 13.7.1962, anno 5°, n. 59).

- La Repubblica federale di Germania è stata autorizzata a derogare in alcuni punti alla qualità tipo CEE della campagna 1963/64 alla campagna 1965/66 (regolamenti nn. 48/63/CEE, 64/64/CEE e 84/65/CEE).

Prezzi d'entrata

Sono sempre fissati sulla base della qualità tipo CEE a partire dal 1962/63 (regolamento n. 19, articoli 4, 8 e 11).

C. Le qualità tipo

Vedere Allegato 1

D. Zone deficitarie ed eccedentarie 1962/63 - 1965/66

I prezzi indicativi e di intervento che sono in vigore nelle zone più deficitarie sono denominati prezzi indicativi e di intervento di base. Per le altre zone sono fissati dei prezzi indicativi e di intervento derivati. Nelle zone più eccedentarie si applicano i prezzi indicativi e di intervento derivati più bassi. Vedere allegato 2

II. PREZZI DI MERCATO (PRODOTTO NAZIONALE) 1965/66

Alcuni prezzi di mercato indicati per ciascun paese della CEE non sono automaticamente comparabili a causa delle divergenze nelle condizioni di consegna, nelle fasi commerciali e nelle qualità.

A. Piazze (borse) o regioni cui si riferiscono i prezzi di mercato 1965/66

Vedere Allegato 3

B. Fase commerciale e condizioni di consegna

Belgio : prezzo di vendita commercio all'ingrosso, merce nuda o in sacchi, lordo per netto, su mezzo di trasporto

R.F. di Germania : prezzo di vendita commercio all'ingrosso (merce nuda)
(Würzburg-prezzo d'acquisto commercio all'ingrosso (merce nuda)).

Francia : prezzo al magazzino, franco mezzo di trasporto, merce nuda o in sacchi (del compratore), imposta esclusa

Italia :

1. Grano tenero : Napoli : franco camion arrivo, merce nuda, imposte escluse
Udine : prezzo al molino, franco partenza, merce nuda,
pronta consegna e pagamento

2. Segala : Bologna : franco arrivo, merce nuda, imposte escluse

3. Orzo : Foggia : alla produzione, merce nuda, imposte escluse

4. Avena : Foggia : alla produzione, merce nuda, imposte escluse

5. Mais : Bologna : franco arrivo; merce nuda, imposte escluse

6. Grano duro : Genova : prezzo medio per quattro origini :

- a) Sicilia
 - b) Sardegna
 - c) Maremma - franco vagone partenza, tele compratore, imposte escluse
 - d) Calabria - franco vagone arrivo, tele compratore, imposte escluse
- Cagliari - alla produzione, franco magazzino produttore, merce nuda,
imposte escluse

Lussemburgo : prezzo d'acquisto commercio agricolo, franco magazzino
segala }
avena } prodotti importati

Paesi Bassi : prezzo di vendita del commercio all'ingrosso, a bordo (Boordvrij gestort)

C. Qualità (prodotto nazionale)

Belgio : qualità tipo CEE

R.F. di Germania : Grano {
Segala } qualità tipo tedesca
Orzo {
Avena } qualità media delle quantità negoziate

Francia : grano : qualità tipo CEE (I. prezzo dei prodotti commercializzati
(II. prezzo convertito nella qualità tipo francese tenuto conto esclusivamente del peso specifico

altri cereali : qualità media delle quantità negoziate

Italia : grano : Napoli : Buono mercantile 78 kg/hl
tenero : Udine : Buono mercantile 78 kg/hl

segala: Nazionale

orzo : Orzo nazionale vestito 56 kg/hl

avena : Nazionale 42 kg/hl

mais : comune

grano duro : Sicilia : 78/80 kg/hl

Maremma : 81/82 kg/hl

Calabria : 81/82 kg/hl

Sardegna : 83/84 kg/hl

Cagliari : 82 kg/hl

Lussemburgo : qualità tipo CEE

Paesi Bassi : qualità tipo CEE

TOELICHTING OP DE IN DEZE PUBLICATIE VOORKOMENDE GRAANPRIJZEN
(VASTGESTELDE PRIJZEN EN MARKTPRIJZEN)

I. VASTGESTELDE PRIJZEN

A. Aard van de prijzen

Gebaseerd op de Verordening n° 19/1962 art. 4, 5, 7, 8 en 11 (Publicatieblad dd. 20.4.1962 5de jaargang n° 30) dienen de lidstaten jaarlijks richt-, interventie- en drempelprijzen vast te stellen.

Richtprijzen worden vastgesteld in het stadium van de aankoop door de groothandel voor tarwe en gerst, alsmede voor rogge, maïs en durumtarwe in die landen waar de produktie van betekenis is.

Interventieprijzen worden vastgesteld op een niveau dat 5 à 10 % lager ligt dan dat van de richtprijs (Verord. n° 19 art. 7).

Drempelprijzen worden voor alle graansoorten vastgesteld (Verord. 19 art. 4, 8 en 11)

B. Kwaliteit

Richt- en interventieprijzen

1962/63 : Vaststelling op basis van een bepaalde standaardkwaliteit (art. 5 - Verord. n° 19)

1963/64 : (Verord. 48/63 EEG)

1964/65 : (Verord. 64/64 EEG) Prijsvaststelling op basis van de EEG-Standaardkwaliteit

1965/66 : (Verord. 84/65 EEG)

(Voor de EEG-Standaardkwaliteit zie verord. 61 - P.B. 13-7-1962 - 5e jg. n° 59)

- De Bondsrepubliek Duitsland kreeg voor de jaren 1963/64 tot 1965/66 toestemming op bepaalde punten af te wijken van de EEG-Standaardkwaliteit (Verord. EEG 48/63, 64/64 en 84/65)

Drempelprijzen

Deze zijn vanaf 1962/63 steeds vastgesteld op basis van de EEG-Standaardkwaliteit (Verord. 19 art. 4, 8 en 11)

C. De Standaardkwaliteiten

zie bijlage 1

D. Tekort-en Overschotgebieden 1962/63 - 1965/66

De richt- en interventieprijzen die van kracht zijn in de gebieden met het grootste tekort worden basisricht- en interventieprijzen genoemd. Voor de andere gebieden worden afgeleide richt- en interventieprijzen vastgesteld. In de gebieden met het grootste overschot gelden de laagste afgeleide richt- en interventieprijzen. Zie bijlage 2

II. MARKTPRIJZEN (BINNENLANDS PRODUKT) 1965/66

Gedeeltelijk zijn de voor de verschillende landen van de EEG vermelde marktprijzen, als gevolg van verschillen in leveringsvoorwaarden, handelsstadia en kwaliteiten, zonder meer niet vergelijkbaar.

A. Plaatsen (beurzen) of streken waarop de marktprijzen betrekking hebben 1965/66

Zie bijlage 3

B. Handelstadium en leveringsvoorwaarden

België : Verkoopprijs groothandel, los of gezakt, bruto voor netto, geleverd op transportmiddel.

Duitsland (BR) : Verkoopprijs groothandel (los)
(Würzburg, aankoopprijs groothandel (los))

Frankrijk : Prijs af opslagplaats, franco vervoermiddel, los of gezakt (zakken van de koper) exclusief belasting.

Italië :

1. Zachte tarwe : **Napels** : Los, franco plaats van bestemming, vrachtwagen - excl. belasting.

Udine : Franco vertrek molen, los, betaling bij levering

2. Rogge : **Bologna** : Los, franco plaats van bestemming, excl. belastingen

3. Gerst : **Foggia** : Los, af producent, excl. belastingen

4. Haver : **Foggia** : Los, af producent, excl. belastingen

5. Mais : **Bologna** : Los, franco plaats van bestemming, excl. belastingen

6. Harde tarwe : **Genoa** : Gemiddelde prijs 4 herkomsten t.w.

a. **Sicilië**)

b. **Sardinië**) Franco wagon, zakken van verkoper, excl. belastingen

c. **Maremma** : Franco wagon, zakken van koper, excl. belastingen

d. **Calabria** ; Franco station van bestemming, gezakt (kopers zakken), excl. belastingen

Cagliari : Af opslagplaats producent, los, excl. belastingen

Luxemburg : Inkoopprijs agrarische handel, geleverd franco opslagplaats

Gerst)
Haver) geïmporteerde produkten

Nederland : Groothandelsverkoopprijs, boordvrij gestort

C. Kwaliteit (inlands produkt)

België : EEG-Standaardkwaliteit

Duitsland (BR) : Tarwe) Duitse standaardkwaliteit

Rogge)
Gerst) Gemiddelde kwaliteit van de verhandelde hoeveelheden
Haver)

Frankrijk : Tarwe (I. Prijzen van de verhandelde kwaliteiten
(II. Omgerekend op EEG-Standaardkwaliteit, waarbij echter slechts met het hl-gewicht werd rekening gehouden.

Andere granen : gemiddelde kwaliteit van de verhandelde hoeveelheden.

Italië : Tarwe : **Napels** : Buono mercantile 78 kg/hl

Udine : Buono mercantile 78 kg/hl

Rogge : Nazionale

Gerst : Orzo Nazionale vestito 56 kg/hl

Haver : Nazionale 42 kg/hl

Mais : comune

Harde tarwe : **Sicilia** : 78/80 kg/hl

Maremma : 81/82 kg/hl

Calabria : 81/82 kg/hl

Sardegna : 83/84 kg/hl

Cagliari : 82 kg/hl

Luxemburg : EEG-Standaardkwaliteit

Nederland : EEG-Standaardkwaliteit

Standards de qualité : Poids spécifique (I) - Taux d'humidité (II)
 Standardqualitäten : Eigengewicht (I) - Feuchtigkeitsgehalt (II)
 Qualità tipo : Peso specifico (I) - Tenore di umidità (II)
 Standaardkwaliteiten : Soortgelijk gewicht (I) - Vochtgehalte (II)

Standards de qualité Standardqualitäten Qualità tipo Standaardkwaliteiten	B L T		S E G		O R G	
	I	II	I	II	I	II
	kg/hl	%	kg/hl	%	kg/hl	%
I. CEE/EWG/EEG	75	16	71	16	67	16
II. Nationaux - der Mitgliedstaaten - Nazionale - Nationale						
A. <u>1962/63</u>						
België/Belgique	73,0	16,5	68/70	16,5	a) 60/62 b) 62/64	16,5
Deutschland (BR)	75-77	15,5-16,4	70-73	15,5-16,4	59-60	15,5-16,4
France	74,5-75,5	15,5-16,5	70-71,999	15,5-16,5	67	16
Italia	75	16	71	16	67	16
Luxembourg	75	16	71	16	67	16
Nederland	75	16	71	16	67	16
B. <u>1963/64-1965/66</u>						
Deutschland (BR)	74-76	15,5-16,4	70-73	15,5-16,4	62-63	15,5-16,4

Standards de qualité Standardqualitäten Qualità tipo Standaardkwaliteiten	H A F		M A I		D U R	
	I	II	I	II	I	II
	kg/hl	%	kg/hl	%	kg/hl	%
I. CEE/EWG/EEG	49	16	-	15	78	-
II. Nationaux - der Mitgliedstaaten - Nazionale - Nationale						
A. <u>1962/63</u>						
België/Belgique	47	16,5	-	-	-	-
Deutschland (BR)	49	16	-	-	-	-
France	49	16	-	14,5-15,5	78	-
Italia	49	16	-	15	78	-
Luxembourg	49	16	-	-	-	-
Nederland	49	16	-	-	-	-
B. <u>1963/64-1965/66</u>						
Deutschland (BR)	49	16	-	-	-	-

a) Wintergerst - Orge d'hiver

b) Zomergerst - Orge d'été

ANNEXE 2 - ANHANG 2 - ALLEGATO 2 - BIJLAGE 2

Zone la plus déficitaire - Hauptschussgebiet - Zona più deficitaria - Gebied met het grootste tekort (A)
 Zone la plus excédentaire - Hauptüberschussgebiet - Zona più eccedentaria - Gebied met het grootste overschot (B)

Pays - Produkte Land - Produkte Paese - Prodotti Land - Produkten	A				B			
	1962/63	1963/64	1964/65	1965/66	1962/63	1963/64	1964/65	1965/66
<u>BELGIQUE/BELGIE</u>								
ELT SEG ORG MAI DUR)))))	valable pour l'ensemble du territoire Mecheleu van kra:ht voor het gehele land						
					-	-	-	-
<u>DEUTSCHLAND B.R.</u>								
ELT SEG ORG MAI DUR		Duisburg Duisburg Duisburg				Simbach/Inn Simbach/Inn Simbach/Inn		
					-	-	-	-
					-	-	-	-
<u>FRANCE</u>								
ELT SEG ORG MAI DUR	Marseille Marseille Marseille Dunkerque	Marseille (Zone I) Marseille (Zone I) Lille (Zone I)	Marseille Marseille Lille	Marseille Marseille Lille	Chartres Chartres Châteaudun	Zone IV (Départements : Aisne, Aube, Calvados, Charente, Cher, Côtes-du-Nord, Eure, Eure-et-Loir, Finistère, Hte Garonne, Gers, Ille-et-Vilaine, Indre, Indre-et-Loire, Loire-Atlantique, Loir-et-Cher, Lot-et-Garonne, Maine-et-Loire, Manche, Marne, Mayenne, Morbihan, Oise, Orne, Sarthe, Seine, Seine-Maritime, Seine-et-Marne, Seine-et-Oise, Deux-Sèvres, Somme, Tarn, Tarn-et-Garonne, Vendée, Hte Vienne, Yonne) Orléans Zone V (Départements : Aisne, Aube, Cher, Côte-d'Or, Eure, Eure-et-Loir, Indre, Loir-et-Cher, Loir-et-Cher, Marne, Hte Marne, Nièvre, Oise, Seine, Seine-Maritime, Seine-et-Marne, Seine-et-Oise, Somme, Yonne) Zone III (Départements : Ariège, Aube, Hte Garonne, Gers, Gironde, Landes, Lot-et-Garonne, Basses-Pyrénées, Hautes-Pyrénées, Tarn, Tarn-et-Garonne)	Elois Orléans Châteauroux Mont-de-Marcen	Elois Orléans Châteauroux Mont-de-Marcen
			Marseille	Marseille	Valable pour l'ensemble du territoire Carcassonne	Castelnaudray	Carcassonne	

Pays - Products Land - Produkte Paese - Prodotti Land - Produkter	A				B			
	1962/63	1963/64	1964/65	1965/66	1962/63	1963/64	1964/65	1965/66
<u>ITALIA</u>								
BLT	Italie du Sud Suditalien Italia meridionale Zuid-Italië	<u>Zone I</u> (Province di Reggio Calabria, Sicilia, Sardena)	<u>Zone I</u> Palermo, Trapani Agrigento Caltanissetta, Enna, Ragusa, Siracusa, Catania, Messina, Reggio Calabria, Cagliari, Sassari, Nuoro)	<u>Zone I</u> Palermo, Trapani, Agrigento, Caltanissetta, Enna, Ragusa, Siracusa, Catania, Messina, Reggio Calabria	Italie du Nord Norditalien Italia settentrionale Noord-Italië	<u>Zone VII</u> (Province di Cuneo, Aosta, Asti, Torino, Novara, Vercelli, Varese, Como, Sondrio, Bolzano, Trento, Belluno, Udine, Gorizia, Trieste)	<u>Zone X</u> : Cuneo Torino, Aosta, Asti, Novara, Vercelli, Como, Varese, Belluno, Treviso, Udine, Gorizia, Trieste	<u>Zone XIV</u> Udine, Gorizia
SEG	-	-	-	-	-	-	-	-
ORG))))))))
MAI) <u>Bologna</u> valido per tutto il territorio) <u>Reggio Emilia</u> valido per tutto il territorio) <u>Reggio Emilia</u> valido per tutto il territorio) <u>Reggio Emilia</u> Reggio Emilia e delle altre province dell'Emilia, Toscana, Umbria, Lazio e Marche) <u>Reggio Emilia</u> Valevoli per intero territorio nazionale.))) Veneto e Friuli - Venezia Giulia
DUR	Italie du Nord Norditalien Italia settentrionale Noord-Italië	<u>Zone I</u> (Liguria, Lombardia, Piemonte, Veneto, Emilia)	<u>Zone I</u> Grosseto, Livorno, Pisa, Siena	<u>Zone I</u> Grosseto - Livorno, Pisa, Siena	Italie du Sud Suditalien Italia meridionale Zuid-Italië	<u>Zone IV</u> Sardena	<u>Zone VII</u> Cagliari, Sassari, Nuoro	<u>Zone VII</u> Cagliari, Nuoro, Sassari
<u>LUXEMBOURG</u>))))))))
BLT))))))))
SEG))))))))
ORG))))))))
MAI))))))))
DUR))))))))
		valable pour l'ensemble du territoire Luxembourg						
<u>NEDERLAND</u>								
BLT))))))))
SEG))))))))
ORG))))))))
MAI))))))))
DUR))))))))
	van kracht voor het gehele land Rotterdam				van kracht voor het gehele land Groningen			
	van kracht voor het gehele land Deventer							
	-	-	-	-	-	-	-	-
	-	-	-	-	-	-	-	-

Lieux, bourses ou régions sur lesquels portent les prix de marché
 Orte, Börsen oder Gebiete auf die sich die Marktpreise beziehen
 Piazze, borse o regione cui si riferiscono i prezzi di mercato
 Plaatsen, beurzen of streken waarop de marktprijzen betrekking hebben
 1965/66

Produits Produkte Prodotti Produkten	BELGIE/BELGIQUE	DEUTSCHLAND (BR)		FRANCE	
		A	B	A	B
BLT	Moyenne arithmétique des cotations sur les 5 bourses de céréales : Arithmetisches Mittel der Notierungen auf den 5 Getreidebörsen : Media calcolata delle quotazioni delle cinque borse cerealicole : Rekenkundig gemiddelde van de noteringen op de 5 graanbeurzen : Bruxelles, Charleroi, Kortrijk, Liège, Namur	Duisburg	Würzburg	Dép. Basses-Alpes	Dép. Loir et Cher
SEG				Dép. Bouches-du Rhône	Dép. Loiret
ORG				Dép. Basses-Alpes	Dép. Indre
HAF		Hannover		Dép. Somme	
MAI	Maïs d'importation - Einfuhrmais - Mais d'importazione - Importmais USA YC III Calculé sur la base des prix CAF Antwerpen - Errechnet auf Grundlage des cif-Preises Antwerpen - Calcolato sulla base del prezzo cif Antwerpen - Berekend op basis van de prijs cif Antwerpen	Maïs d'importation - Einfuhrmais - Mais d'importazione - Importmais USA Yellow Corn III Duisburg		Dép. Nord	Dép. Landes
DUR	-	-		Dép. Bouches-du Rhône	Dép. Aude

Produits Produkte Prodotti Produkten	ITALIA		LUXEMBOURG	NEDERLAND
	A	B		
BLT	Napoli	Udine	Ø Luxembourg	Rotterdam
SEG	Bologna		Ø Luxembourg	Groningen
ORG	Foggia		Ø Luxembourg	Groningen
HAF	Foggia		Ø Luxembourg	Groningen
MAI	Bologna		Maïs d'importation Einfuhrmais Mais d'importazione Importmais USA YC III Ø Luxembourg	Maïs d'importation Einfuhrmais Mais d'importazione Importmais USA YC III Rotterdam
DUR	Genova	Cagliari	-	-

A = Zone déficitaire - Zuschussgebiet - Zona deficitaria - Tekortgebied
 B = Zone excédentaire - Überschussgebiet - Zona eccedentaria - Overschotgebied

PRIX INDICATIFS
RICHTPREISE
PREZZI INDICATIVI
RICHTPRIJZEN

PRIX D'INTERVENTION
INTERVENTIONSPREISE
PREZZI D'INTERVENTO
INTERVENTIEPRIJZEN

PRIX DE MARCHÉ
MARKTPREISE
PREZZI DI MERCATO
MARKTPRIJZEN

CEREALES
GETREIDE
CEREALI
GRANEN

100 Kg

Pays Paese Land	Description - Beschreibung Descrizione - Omschrijving	1965						1966						1965/ 66	
		JUL	AUG	SEP	OCT	NOV	DEC	JAN	FEB	MAR	APR	MAI	JUN	Arith ß	
	Blé tendre	Weichweizen						Grano Tenero						Zachte Tarwe	
BELGIQUE/ BELGIE	Prix indicatifs/Richtprijzen	Fb	524,0	524,0	524,0	528,0	533,0	539,0	543,0	550,0	554,0	558,0	561,0	564,0	562,0
	Prix d'intervention/ Interventieprijsen	Fb	487,0	487,0	487,0	491,0	496,0	501,0	507,0	512,0	515,0	519,0	522,0	525,0	504,1
	Prix de marché/Marktprijzen	Fb	553,3	509,8	510,4	511,4	511,6	511,6	516,3						
DEUTSCHLAND (BR)	Hauptzuschussgebiet														
	Richtpreise	DM	47,55	47,55	48,00	48,44	48,87	49,29	49,69	50,09	50,47	50,84	51,20	51,55	49,46
	Interventionspreise	DM	44,25	44,25	44,70	45,14	45,57	45,99	46,39	46,79	47,17	47,54	47,90	48,25	46,16
	Marktpreise	DM	-	44,90	46,43	47,31	48,23	48,75	49,02						
	Hauptüberschussgebiet														
	Richtpreise	DM	44,37	44,37	44,82	45,26	45,69	46,11	46,51	46,91	47,29	47,66	48,02	48,37	46,28
Interventionspreise	DM	42,65	42,65	43,10	43,54	43,97	44,39	44,79	45,19	45,59	45,94	46,30	46,65	44,56	
Marktpreise	DM	-	45,25	45,79	45,95	46,44	47,25	47,75							
FRANCE	Zone la plus déficitaire														
	Prix indicatifs	Ff	50,23	50,23	50,63	51,03	51,43	51,83	52,23	52,63	53,03	53,43	53,83	54,23	52,06
	Prix d'intervention	Ff	45,21	45,21	45,61	46,01	46,41	46,81	47,21	47,61	48,01	48,41	48,81	49,21	47,04
	Prix de marché I	Ff	-	48,26	48,95	48,31	49,49	49,38	50,12						
	Prix de marché II	Ff	-	47,06	47,75	47,11	48,29	48,18	48,92						
	Zone la plus excédentaire														
	Prix indicatifs	Ff	46,27	46,27	46,67	47,07	47,47	47,87	48,27	48,67	49,07	49,47	49,87	50,27	48,10
	Prix d'intervention	Ff	43,96	43,96	44,36	44,76	45,16	45,56	45,96	46,36	46,76	47,16	47,56	47,96	45,79
Prix de marché I	Ff	48,42	45,49	46,25	46,68	47,15	47,31	48,10							
Prix de marché II	Ff	47,22	45,18	46,25	46,68	47,15	47,31	48,10							
ITALIA	Zona più deficitaria														
	Prezzi indicativi	Lit	7.100	7.150	7.200	7.250	7.300	7.350	7.400	7.450	7.500	7.550	7.550	7.550	7.363
	Prezzi d'intervento	Lit	6.600	6.650	6.700	6.750	6.800	6.850	6.900	6.950	7.000	7.050	7.050	7.050	5.863
	Prezzi di mercato	Lit	7.000	-	-	-	7.275	-	-						
	Zona più eccedentaria														
	Prezzi indicativi	Lit	6.475	6.525	6.575	6.625	6.675	6.725	6.775	6.825	6.875	6.925	6.925	6.925	6.738
Prezzi d'intervento	Lit	6.140	6.190	6.240	6.290	6.340	6.390	6.440	6.490	6.540	6.590	6.590	6.590	6.403	
Prezzi di mercato	Lit	6.438	6.517	6.825	6.700	6.807	6.910	6.988							
LUXEMBOURG	Prix indicatifs	Flux	585,0	585,0	585,0	590,0	596,0	602,0	608,0	614,0	619,0	623,0	627,0	627,0	605,1
	Prix d'intervention	Flux	555,0	555,0	555,0	560,0	566,0	572,0	578,0	584,0	589,0	593,0	597,0	597,0	575,1
	Prix de marché	Flux	535,0	535,0	535,0	540,0	546,0	552,0	558,1						
NEDERLAND	Richtprijzen	Fl	37,95	37,95	38,30	38,65	39,00	39,35	39,70	40,05	40,40	40,75	40,75	39,47	
	Interventieprijsen	Fl	35,52	35,52	35,87	36,22	36,57	36,92	37,27	37,62	37,97	38,32	38,32	37,04	
	Marktprijzen	Fl	35,90	36,46	37,20	36,98	37,30	37,67	38,25						

PRIX INDICATIFS
RICHTPREISE
PREZZI INDICATIVI
RICHTPRIJZEN

PRIX D'INTERVENTION
INTERVENTIONSPREISE
PREZZI D'INTERVENTO
INTERVENTIEPRIJZEN

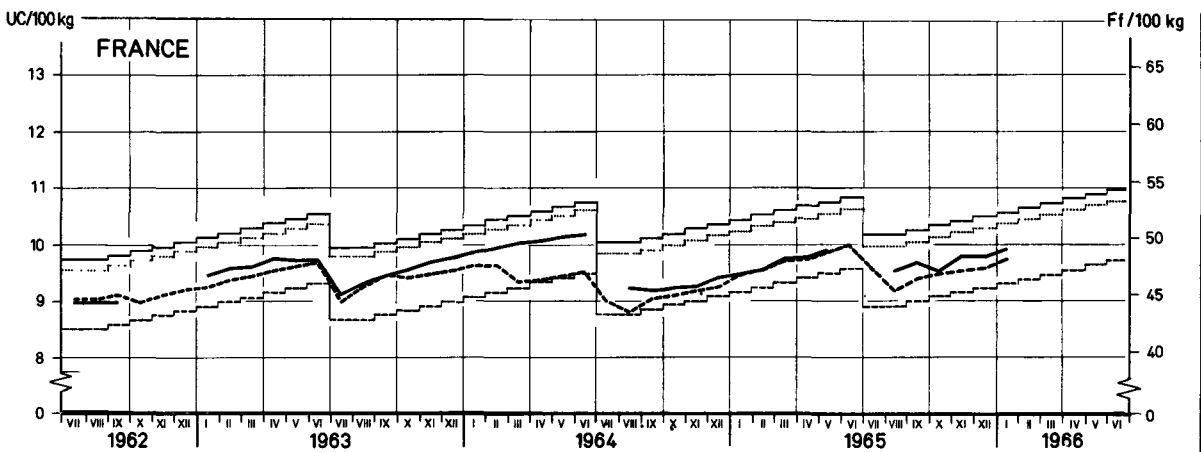
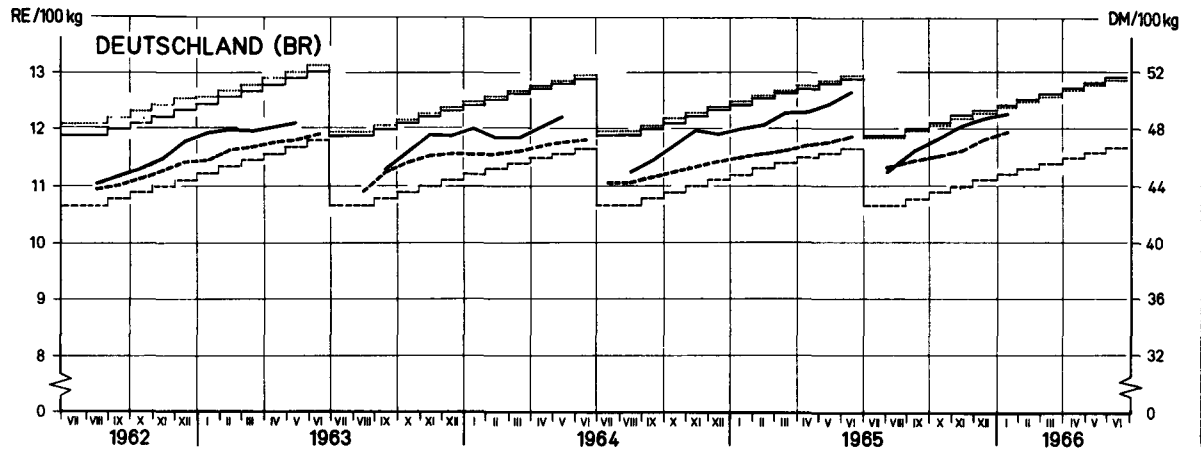
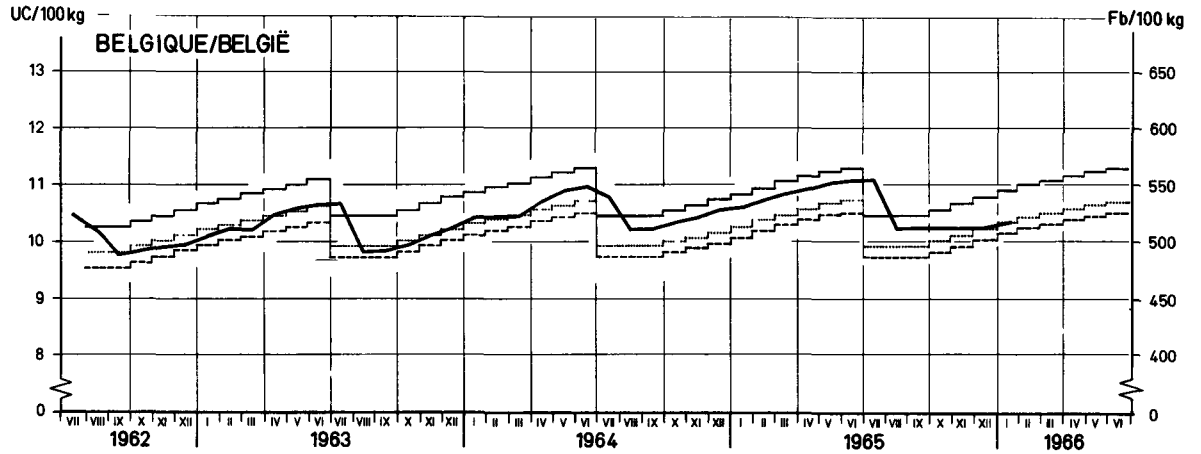
PRIX DE MARCHÉ
MARKTPREISE
PREZZI DI MERCATO
MARKTPRIJZEN

CEREALES
GETREIDE
CEREALI
GRANEN

100 Kg

Pays Paese Land	Description - Beschreibung Descrizione - Omschrijving	1966														
		JAN			FEB			MAR			APR					
		9-15	16-22	23-29	30-5	6-12	13-19	20-26	27-5	6-12	13-19	20-26	27-2	3-9		
Blé tendre		Weichweizen			Grano Tenero			Zachte Tarwe								
BELGIQUE/ BELGIE	Prix indicatifs/Richtprijzen	Fb			545,0			500,0			554,0			558,0		
	Prix d'intervention/ Interventieprijsen	Fb			507,0			512,0			515,0			519,0		
	Prix de marché/Marktprijzen	Fb			512,0	515,5	521,0	521,0								
DEUTSCHLAND (BR)	Hauptzuchtgebiet															
	Richtpreise	DM			49,69			50,09			50,47			50,84		
	Interventionspreise	DM			46,39			46,79			47,17			47,54		
	Marktpreise	DM			49,00	49,00	49,00	49,20	49,30	49,30						
	Hauptüberzuchtgebiet															
	Richtpreise	DM			46,51			46,91			47,29			47,66		
Interventionspreise	DM			44,79			45,19			45,57			45,94			
Marktpreise	DM			47,55	47,75	48,15	48,30	48,40								
FRANCE	Zone la plus déficitaire															
	Prix indicatifs	Ff			52,23			52,63			53,03			53,43		
	Prix d'intervention	Ff			47,21			47,61			48,01			48,41		
	Prix de marché I	Ff			-	50,16	-	-	-							
	Prix de marché II	Ff			-	48,96	-	-	-							
	Zone la plus excédentaire															
	Prix indicatifs	Ff			48,27			48,67			49,07			49,47		
	Prix d'intervention	Ff			45,96			46,36			46,76			47,16		
Prix de marché I	Ff			48,15	48,12	48,35	48,28	48,48								
Prix de marché II	Ff			48,15	48,12	48,35	48,28	48,48								
ITALIA	Zona più deficitaria															
	Prezzi indicativi	Lit			7.400			7.450			7.500			7.550		
	Prezzi d'intervento	Lit			6.900			6.950			7.000			7.050		
	Prezzi di mercato	Lit			-	-	-	-								
	Zona più eccedentaria															
	Prezzi indicativi	Lit			6.775			6.825			6.875			6.925		
Prezzi d'intervento	Lit			6.440			6.490			6.540			6.590			
Prezzi di mercato	Lit			6.950	7.000	7.050	7.075	7.075								
LUXEMBOURG	Prix indicatifs	Flux			608,0			614,0			619,0			623,0		
	Prix d'intervention	Flux			578,0			584,0			589,0			593,0		
	Prix de marché	Flux			558,0	558,0	558,0	562,3								
NEDERLAND	Richtprijzen	Fl			39,70			40,05			40,40			40,75		
	Interventieprijsen	Fl			37,27			37,62			37,97			38,32		
	Marktprijzen	Fl			38,23	38,27	38,36	38,45	38,54							

Prix du blé tendre Weichweizenpreise Prezzi del grano tenero Prijzen van zachte tarwe



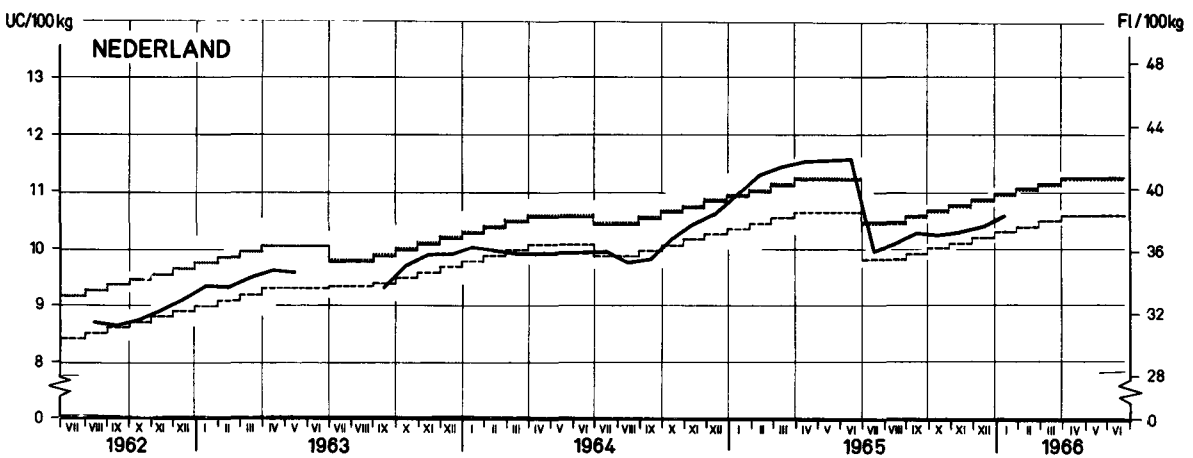
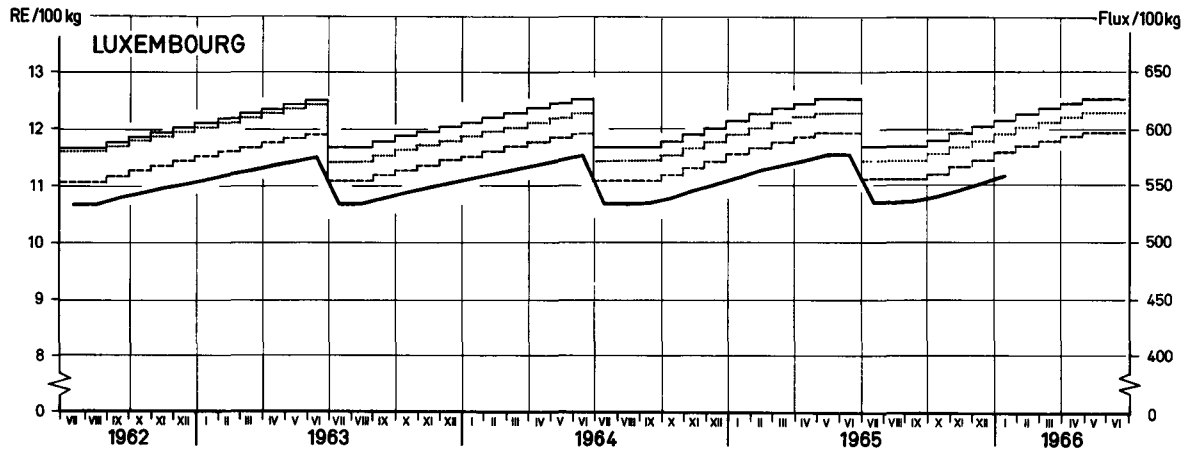
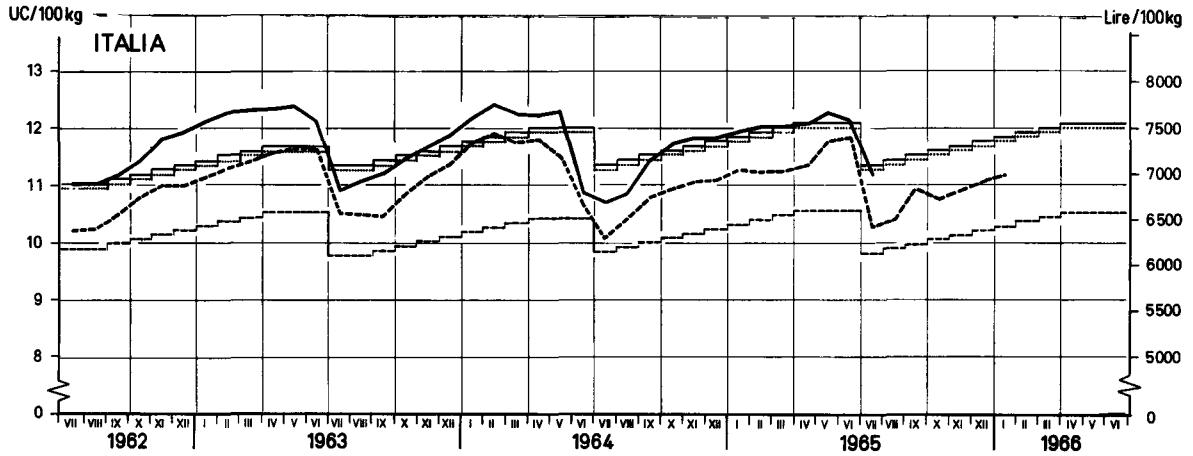
— Prix indicatifs¹⁾ / Richtpreise¹⁾ / Prezzi indicativi¹⁾ / Richtprijzen¹⁾
 - - - - - Prix d'intervention²⁾ / Interventionspreise²⁾ / Prezzi d'intervento²⁾ / Interventieprijs²⁾
 Prix de seuil / Schwellenpreise / Prezzi d'entrata / Drempelprijzen
 ———— Prix de marché¹⁾ / Marktpreise¹⁾ / Prezzi di mercato¹⁾ / Marktprijzen¹⁾
 - - - - - Prix de marché²⁾ / Marktpreise²⁾ / Prezzi di mercato²⁾ / Marktprijzen²⁾

¹⁾ DEUTSCHLAND (BR), FRANCE, ITALIA Zone la plus déficitaire / Hauptzuschußgebiet / Zona più deficitaria / Gebied met het grootste tekort
²⁾ DEUTSCHLAND (BR), FRANCE, ITALIA Zone la plus excédentaire / Hauptüberschußgebiet / Zona più eccedentaria / Gebied met het grootste overschot

Explications p. 8 à 19 / Erläuterungen S 8 bis 19 / Spiegazione p 8 a 19 / Toelichting bladz. 8 tot 19

EWG-GD VI - F 1 - 6503.13

Prix du blé tendre Weichweizenpreise Prezzi del grano tenero Prijzen van zachte tarwe



— Prix indicatifs¹⁾ / Richtpreise¹⁾ / Prezzi indicativi¹⁾ / Richtprijzen¹⁾
 - - - - - Prix d'intervention²⁾ / Interventionspreise²⁾ / Prezzi d'intervento²⁾ / Interventieprijzen²⁾
 Prix de seuil / Schwellenpreise / Prezzi d'entrata / Drempelprijzen¹⁾
 ———— Prix de marché¹⁾ / Marktpreise¹⁾ / Prezzi di mercato¹⁾ / Marktprijzen¹⁾
 - - - - - Prix de marché²⁾ / Marktpreise²⁾ / Prezzi di mercato²⁾ / Marktprijzen²⁾
¹⁾ DEUTSCHLAND (BR), FRANCE, ITALIA : Zone la plus déficitaire / Hauptschutzgebiet / Zona più deficitaria / Gebied met het grootste tekort
²⁾ DEUTSCHLAND (BR), FRANCE, ITALIA : Zone la plus excédentaire / Hauptüberschutzgebiet / Zona più eccedentaria / Gebied met het grootste overschot

Explications p. 8 à 19 / Erläuterungen S. 8 bis 19 / Spiegazione p. 8 a 19 / Toelichting bladz. 8 tot 19

EWG - GD VI - F 1 - 6503 14

PRIX INDICATIFS
RICHTPREISE
PREZZI INDICATIVI
RICHTPRIJZEN

PRIX D'INTERVENTION
INTERVENTIONSPREISE
PREZZI D'INTERVENTO
INTERVENTIEPRIJZEN

PRIX DE MARCHÉ
MARKTPREISE
PREZZI DI MERCATO
MARKTPRIJZEN

CEREALES
GETREIDE
CEREALI
GRANEN

100 Kg

Pays Paese Land	Description - Beschreibung Descrizione - Omschrijving	1965						1966						1965/ 66	
		JUL	AUG	SEP	OCT	NOV	DEC	JAN	FEB	MAR	APR	MAI	JUN	Arith β	
	Seigle		Roggen						Segala						
			Rogge												
BELGIQUE/ BELGIE	Prix indicatifs/Richtprijzen	Fb	433,0	433,0	433,0	436,0	439,0	443,0	447,0	450,0	453,0	453,0	453,0	453,0	443,8
	Prix d'intervention/ Interventieprijzen	Fb	403,0	403,0	403,0	405,0	408,0	412,0	416,0	419,0	421,0	421,0	421,0	421,0	412,8
	Prix de marché/Marktprijzen	Fb	-	423,3	425,8	427,9	431,7	437,2	444,0						
DEUTSCHLAND (BR)	Richtpreise	Hauptsuschussgebiet													
		DM	43,25	43,25	43,70	44,14	44,57	44,99	45,39	45,79	46,17	46,54	46,90	47,25	45,16
		DM	40,25	40,25	40,70	41,14	41,57	41,99	42,39	42,79	43,17	43,54	43,90	44,25	42,16
	Interventionspreise	Hauptüberschussgebiet													
		DM	40,07	40,07	40,52	40,96	41,39	41,81	42,21	42,61	42,99	43,36	43,72	44,07	41,98
		DM	38,65	38,65	39,10	39,54	39,97	40,39	40,79	41,19	41,57	41,94	42,30	42,65	40,56
Marktpreise	Hauptüberschussgebiet														
	DM	-	39,57	40,19	41,33	40,89	42,25	42,88							
	DM	-	39,57	40,19	41,33	40,89	42,25	42,88							
FRANCE	Prix indicatifs	Zone la plus déficitaire													
		Ff	40,98	40,98	41,38	41,78	42,18	42,58	42,98	43,38	43,78	44,18	44,58	44,98	42,81
		Ff	36,88	36,88	37,28	37,68	38,08	38,48	38,88	39,28	39,68	40,08	40,48	40,88	38,71
	Prix d'intervention	Zone la plus excédentaire													
		Ff	37,02	37,02	37,42	37,82	38,22	38,62	39,02	39,42	39,82	40,22	40,62	41,02	38,85
		Ff	33,32	33,32	33,72	34,12	34,52	34,92	35,32	35,72	36,12	36,52	36,92	37,32	35,15
Prix de marché	Zone la plus excédentaire														
	Ff	38,54	36,55	37,04	37,72	38,59	39,33	40,65							
	Ff	38,54	36,55	37,04	37,72	38,59	39,33	40,65							
ITALIA	Prezzi indicativi	Lit	-	-	-	-	-	-	-	-	-	-	-	-	
	Prezzi d'intervento	Lit	-	-	-	-	-	-	-	-	-	-	-	-	
	Prezzi di mercato	Lit	-	6.050	6.100	6.170	6.350	6.430	6.513						
LUXEMBOURG	Prix indicatifs	Flux	540,0	540,0	540,0	545,0	550,0	555,0	560,0	560,0	560,0	560,0	560,0	552,5	
	Prix d'intervention	Flux	510,0	510,0	510,0	515,0	520,0	525,0	530,0	530,0	530,0	530,0	530,0	522,5	
	Prix de marché	Flux	520,0	520,0	520,0	525,0	530,0	535,0	539,9						
NEDERLAND	Richtprijzen	F1	29,90	30,20	30,45	30,70	30,95	31,20	31,45	31,70	31,70	31,70	31,70	31,11	
	Interventieprijzen	F1	26,90	27,20	27,45	27,70	27,95	28,20	28,45	28,70	28,70	28,70	28,70	28,11	
	Marktprijzen	F1	-	-	30,04	30,71	30,73	31,33	32,33						

PRIX INDICATIFS
RICHTPREISE
PREZZI INDICATIVI
RICHTPRIJZEN

PRIX D'INTERVENTION
INTERVENTIONSPREISE
PREZZI D'INTERVENTO
INTERVENTIEPRIJZEN

PRIX DE MARCHÉ
MARKTPREISE
PREZZI DI MERCATO
MARKTPRIJZEN

CEREALES
GETREIDE
CEREALI
GRANEN

100 Kg

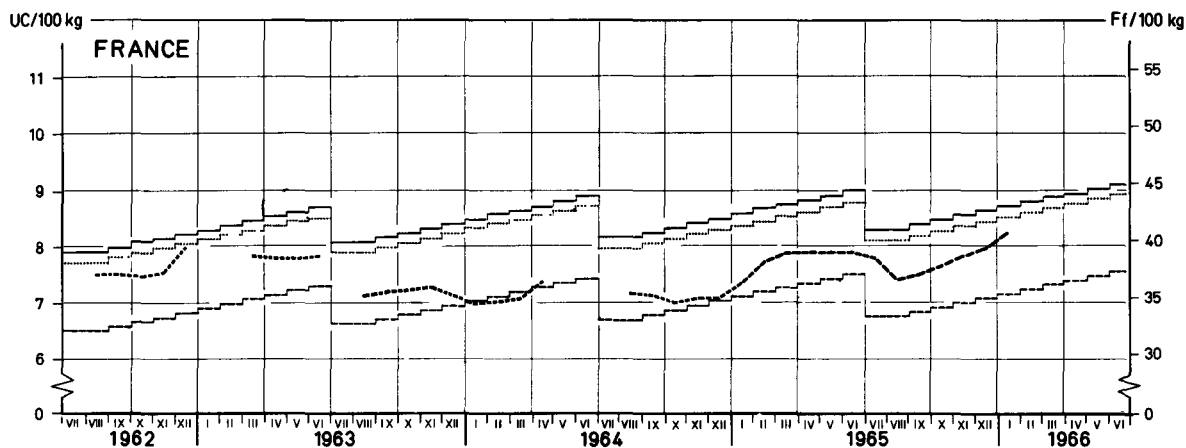
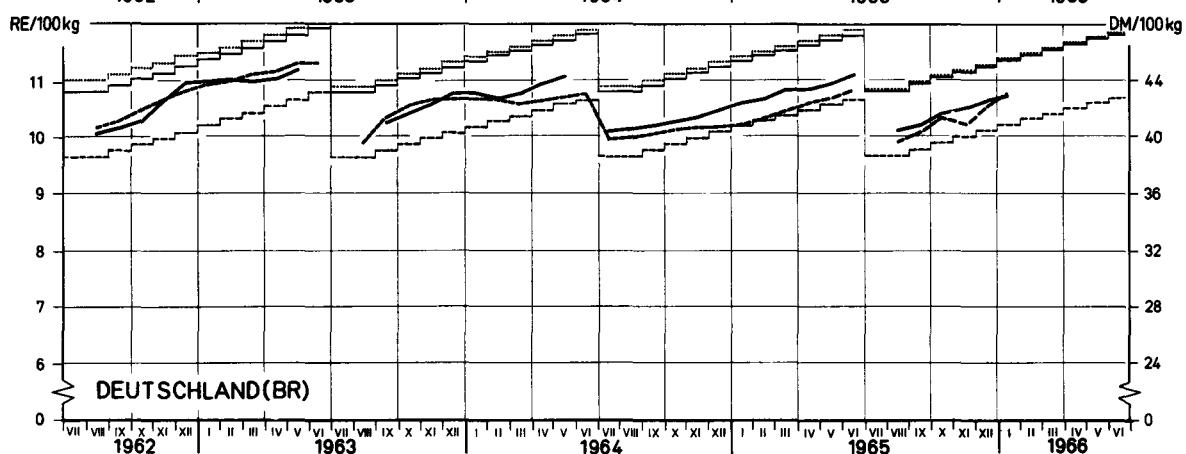
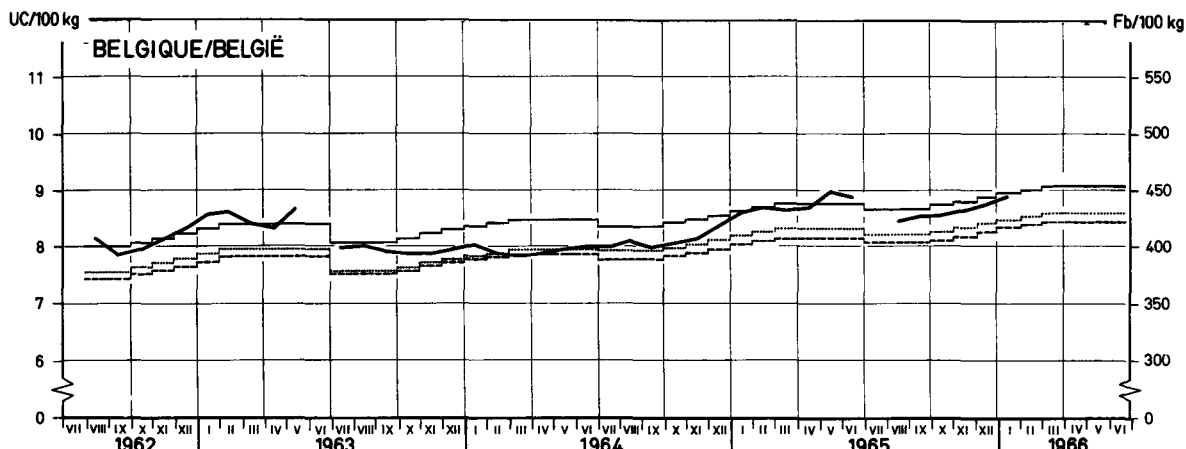
Pays Paese Land	Description - Beschreibung Descrizione - Omschrijving	1 9 6 6												
		JAN			FEB				MAR				APR	
		9-15	16-22	23-29	30-5	6-12	13-19	20-26	27-5	6-12	13-19	20-26	27-2	3-9
	Seigle													
	Roggen													
	Segala													
	Rogge													
BELGIQUE/ BELGIE	Prix indicatifs/Richtprijzen	Fb	447,0			450,0				453,0				453,0
	Prix d'intervention/ Interventieprijsen	Fb	416,0			419,0				421,0				421,0
	Prix de marché/Marktprijzen	Fb	443,3	443,3	445,0	445,0	445,0							
DEUTSCHLAND (BR)	Hauptzuschussgebiet													
	Richtpreise	DM	45,39*			45,79				46,17				46,54
	Interventionspreise	DM	42,39			42,79				43,17				43,54
	Marktpreise	DM	42,75	42,90	42,90	43,00	43,00	43,00						
	Hauptüberschussgebiet													
	Richtpreise	DM	42,21			42,61				42,99				43,36
	Interventionspreise	DM	40,79			41,19				41,57				41,94
	Marktpreise	DM	42,65	42,95	43,25	43,50	43,75							
	FRANCE	Zone la plus déficitaire												
Prix indicatifs		Ff	42,98			43,38				43,78				44,18
Prix d'intervention		Ff	38,88			39,28				39,68				40,08
Prix de marché		Ff	-	-	-	-	-							
Zone la plus excédentaire														
Prix indicatifs		Ff	39,02			39,42				39,82				40,22
Prix d'intervention		Ff	35,32			35,72				36,12				36,52
Prix de marché		Ff	40,50	41,00	41,50	41,50	41,90							
ITALIA		Prezzi indicativi	Lit	-			-				-			
	Prezzi d'intervento	Lit	-			-				-				-
	Prezzi di mercato	Lit	6.450	6.600	6.575	6.575	6.575							
LUXEMBOURG	Prix indicatifs	Flux	560,0			560,0				560,0				560,0
	Prix d'intervention	Flux	530,0			530,0				530,0				530,0
	Prix de marché	Flux	540,0	540,0	540,0	540,0								
NEDERLAND	Richtprijzen	Fl	31,45			31,70				31,70				31,70
	Interventieprijsen	Fl	28,45			28,70				28,70				28,70
	Marktprijzen	Fl	32,25	32,45	32,50	32,40	31,95							

Prix du seigle

Roggenpreise

Prezzi della segala

Roggeprijzen



———— Prix indicatifs¹⁾ / Richtpreise¹⁾ / Prezzi indicativi¹⁾ / Richtprijzen¹⁾
 - - - - - Prix d'intervention²⁾ / Interventionspreise²⁾ / Prezzi d'intervento²⁾ / Interventieprijzen²⁾
 Prix de seuil / Schwellenpreise / Prezzi d'entrata / Drempelprijzen
 ———— Prix de marché¹⁾ / Marktpreise¹⁾ / Prezzi di mercato¹⁾ / Marktprijzen¹⁾
 - - - - - Prix de marché²⁾ / Marktpreise²⁾ / Prezzi di mercato²⁾ / Marktprijzen²⁾

¹⁾ DEUTSCHLAND, FRANCE: Zone la plus déficitaire / Hauptzuschußgebiet / Zona più deficitaria / Gebied met het grootste tekort
²⁾ DEUTSCHLAND, FRANCE: Zone la plus excédentaire / Hauptüberschußgebiet / Zona più eccedentaria / Gebied met het grootste overschot

Explications p 8 à 19 / Erläuterungen S 8 bis 19 / Spiegazione p 8 a 19 / Toelichting bladz.8 tot 19

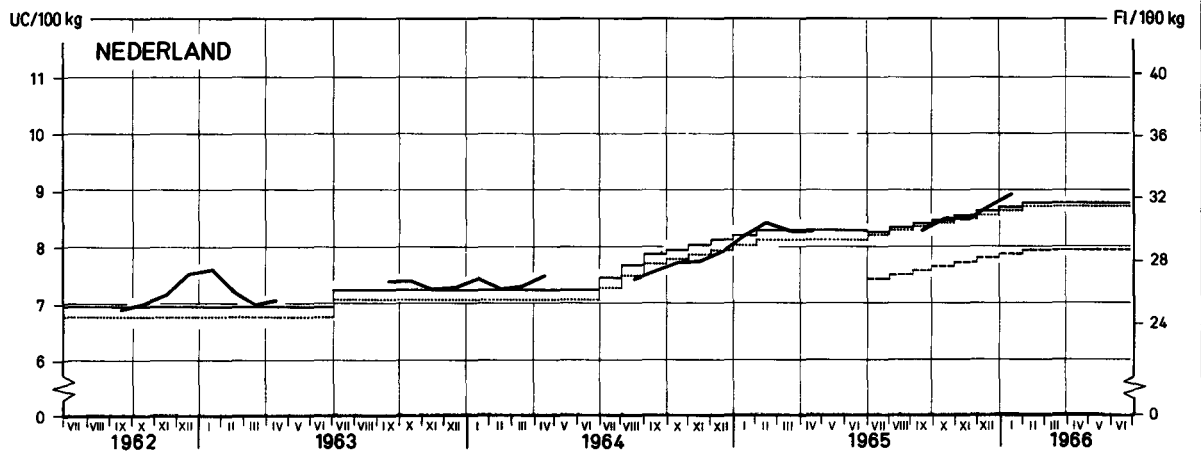
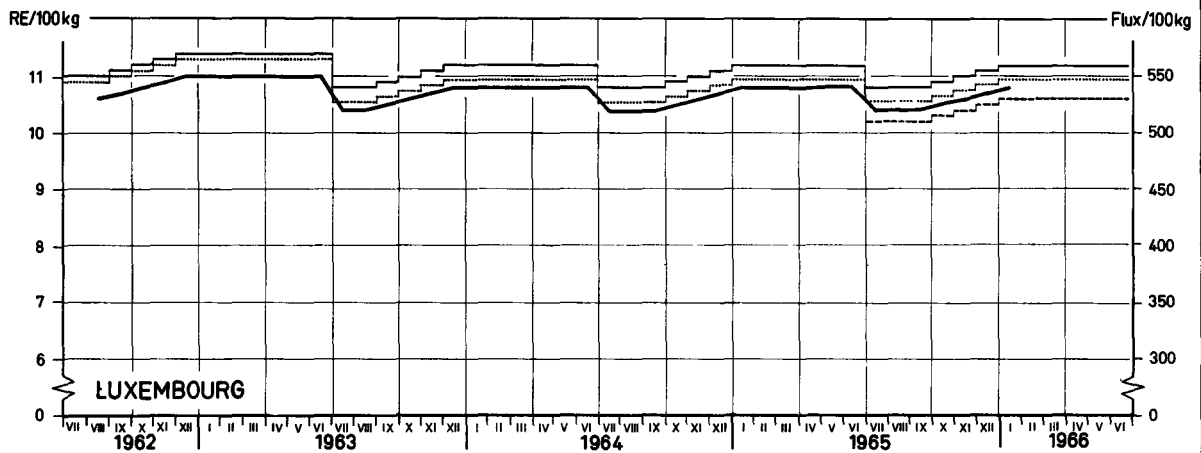
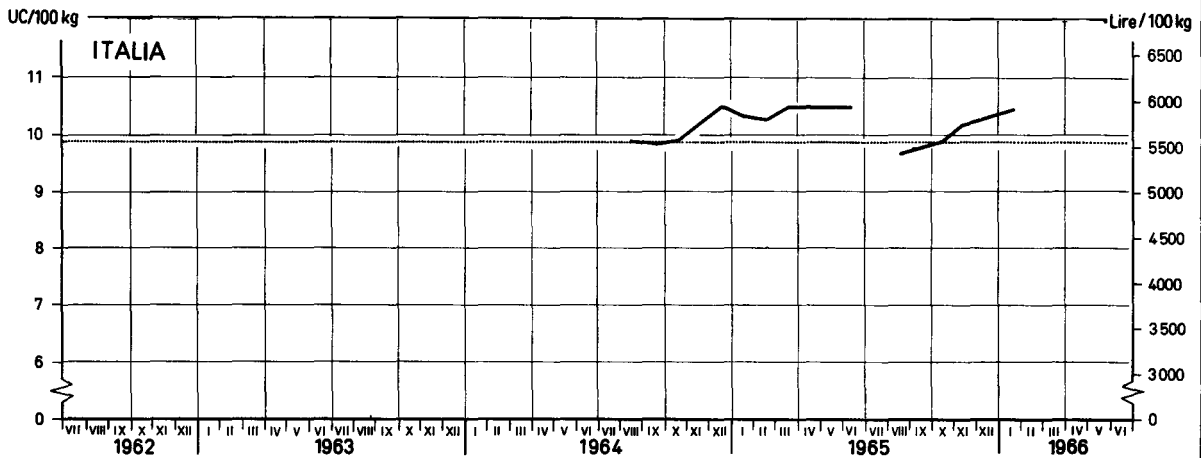
EWG-GD VI - F1-6504 23

Prix du seigle

Roggenpreise

Prezzi della segala

Roggeprijzen



—	Prix indicatifs / Richtpreise / Prezzi indicativi / Richtprijzen
- - - -	Prix d'intervention / Interventionspreise / Prezzi d'intervento / Interventieprijsen
.....	Prix de seuil / Schwellenpreise / Prezzi d'entrata / Drempelprijzen
—	Prix de marché / Marktpreise / Prezzi di mercato / Marktprijzen
- - - -	Prix de marché / Marktpreise / Prezzi di mercato / Marktprijzen
.....	Zône la plus déficitaire / Hauptzuschußgebiet / Zona più deficitaria / Gebied met het grootste tekort
.....	Zône la plus excédentaire / Hauptüberschußgebiet / Zona più eccedentaria / Gebied met het grootste overschot

Explications p 8 à 19 / Erläuterungen S 8 bis 19 / Spiegazione p.8 a 19 / Toelichting blad.8 tot 19

EWG-GD VI - F1-6504.24

PRIX INDICATIFS
RICHTPREISE
PREZZI INDICATIVI
RICHTPRIJZEN

PRIX D'INTERVENTION
INTERVENTIONSPREISE
PREZZI D'INTERVENTO
INTERVENTIEPRIJZEN

PRIX DE MARCHÉ
MARKTPREISE
PREZZI DI MERCATO
MARKTPRIJZEN

CEREALES
GETREIDE
CEREALI
GRANEN

100 Kg

Fays Paese Land	Description - Beschreibung Descrizione - Omschrijving	1965						1966						1965/ 66		
		JUL	AUG	SEP	OCT	NOV	DEC	JAN	FEB	MAR	APR	MAI	JUN	Arith. β		
	Orge		Gerste						Orzo							
			Gerst													
BELGIQUE/ BELGIE	Prix indicatifs/Richtprijzen	Fb	448,0	448,0	448,0	451,0	454,0	458,0	462,0	465,0	468,0	468,0	468,0	468,0	468,0	458,8
	Prix d'intervention/ Interventieprijzen	Fb	417,0	417,0	417,0	419,0	422,0	426,0	430,0	432,0	435,0	435,0	435,0	435,0	435,0	426,7
	Prix de marché/Marktprijzen	Fb	460,0	439,5	440,6	438,8	446,2	459,5	467,2							
DEUTSCHLAND (BR)	Richtpreise	Hauptzuschussgebiet														
		DM	41,20	41,20	41,41	41,77	42,13	42,49	42,85	42,85	42,85	42,85	42,85	42,85	42,85	42,85
		DM	38,35	38,35	38,56	38,92	39,28	39,64	40,00	40,00	40,00	40,00	40,00	40,00	40,00	39,43
	Interventionspreise	Hauptüberschussgebiet														
		DM	38,02	38,02	38,23	38,59	38,95	39,31	39,67	39,67	39,67	39,67	39,67	39,67	39,67	39,10
		DM	36,75	36,75	36,96	37,32	37,68	38,04	38,40	38,40	38,40	38,40	38,40	38,40	38,40	37,83
Marktpreise	DM	40,00	39,08	38,56	38,75	39,75	40,67	40,75								
	Prix indicatifs	Zone la plus déficitaire														
		Ff	42,00	42,00	42,38	42,76	43,14	43,52	43,90	44,28	44,66	45,04	45,42	45,80	46,18	43,74
Ff		37,80	37,80	38,18	38,56	38,94	39,32	39,70	40,08	40,46	40,84	41,22	41,60	41,98	39,54	
FRANCE	Prix d'intervention	Ff	-	-	41,66	40,80	41,50	41,77	43,33							
	Prix de marché	Zone la plus excédentaire														
		Ff	37,74	37,74	38,12	38,50	38,88	39,26	39,64	40,02	40,40	40,78	41,16	41,54	41,92	39,48
Ff		35,85	35,85	36,23	36,61	36,99	37,37	37,75	38,13	38,51	38,89	39,27	39,65	40,03	37,59	
ITALIA	Prix de marché	Ff	38,32	36,88	37,20	37,60	38,06	39,00	40,00							
	Prezzi indicativi	Lit	4.510	4.510	4.510	4.510	4.550	4.590	4.630	4.670	4.710	4.710	4.710	4.710	4.610	
	Prezzi d'intervento	Lit	4.060	4.060	4.060	4.060	4.100	4.140	4.180	4.220	4.260	4.260	4.260	4.260	4.160	
LUXEMBOURG	Prezzi di mercato	Lit	4.910	5.084	5.760	5.788	5.717	5.663	-							
	Prix indicatifs	Flux	448,0	448,0	448,0	451,0	454,0	458,0	462,0	465,0	468,0	468,0	468,0	468,0	458,8	
	Prix d'intervention	Flux	417,0	417,0	417,0	419,0	422,0	426,0	430,0	432,0	435,0	435,0	435,0	435,0	426,7	
NEDERLAND	Prix de marché	Flux	480,0	480,0	430,0	440,0	470,0	470,0	480,0							
	Richtprijzen	Fl	32,40	32,40	32,65	32,90	33,15	33,40	33,65	33,90	33,90	33,90	33,90	33,90	33,34	
	Interventieprijzen	Fl	29,15	29,15	29,40	29,65	29,90	30,15	30,40	30,65	30,65	30,65	30,65	30,65	30,09	
NEDERLAND	Marktprijzen	Fl	-	32,75	33,82	34,29	34,84	35,13	35,35							

PRIX INDICATIFS PRIX D'INTERVENTION PRIX DE MARCHE
 RICHTPREISE INTERVENTIONSPREISE MARKTPREISE
 PREZZI INDICATIVI PREZZI D'INTERVENTO PREZZI DI MERCATO
 RICHTPRIJZEN INTERVENTIEPRIJZEN MARKTPRIJZEN

CEREALES
 GETREIDE
 CEREALI
 GRANEN

100 Kg

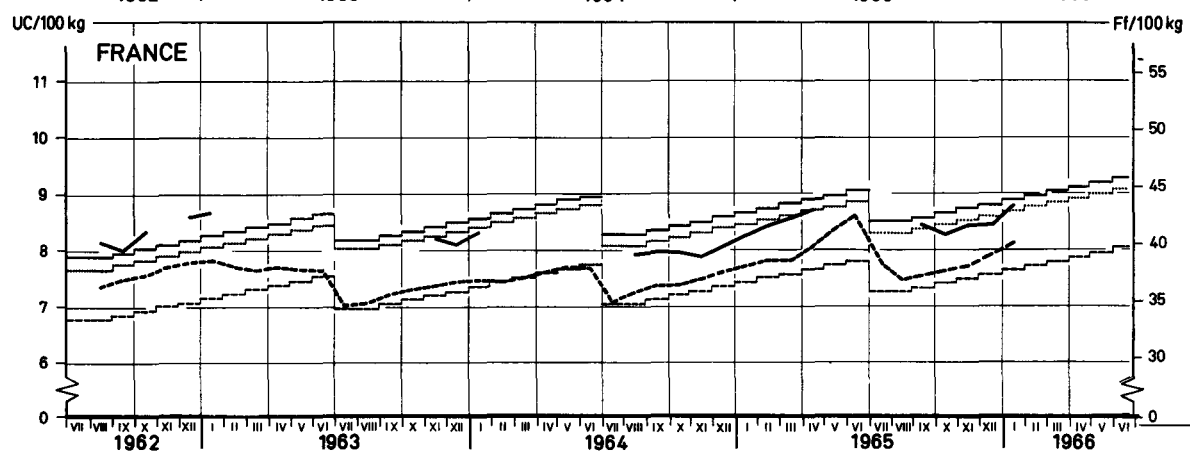
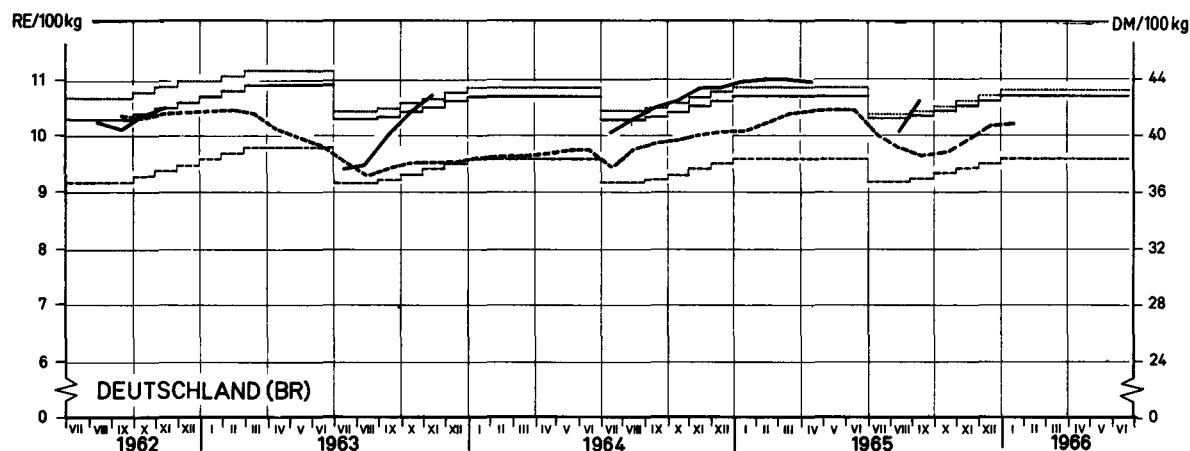
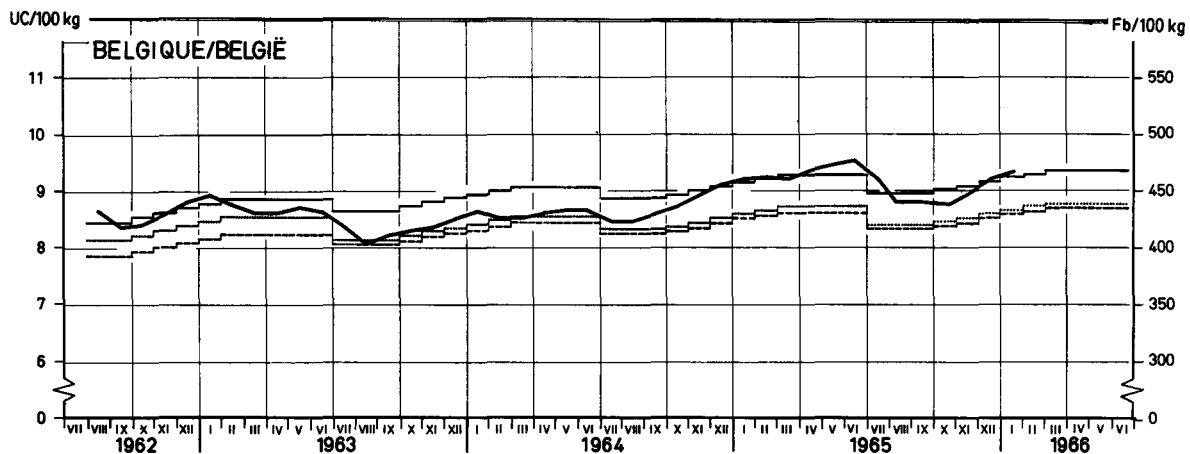
Pays Passe Land	Description - Beschreibung Descrizione - Omschrijving	1 9 6 6													
		JAN			FEB				MAR				APR		
		9-15	16-22	23-29	30-5	6-12	13-19	20-26	27-5	6-12	13-19	20-26	27-2	3-9	
	Orge	Gerste			Orzo				Gerst						
BELGIQUE/ BELGIE	Prix indicatifs/Richtprijzen	Fb	462,0			465,0				468,0				468,0	
	Prix d'intervention/ Interventieprijsen	Fb	430,0			432,0				435,0				435,0	
	Prix de marché/Marktprijzen	Fb	467,8	468,3	468,9	463,0	460,0								
DEUTSCHLAND (BR)	Richtpreise	Hauptzuschussgebiet													
		DM	42,85			42,85				42,85				42,85	
		DM	40,00			40,00				40,00				40,00	
	Interventionspreise	Hauptüberschussgebiet													
		DM	39,67			39,67				39,67				39,67	
		DM	38,40			38,40				38,40				38,40	
	Marktpreise	DM	40,75	40,75	40,75	40,75	40,75								
		Zone la plus déficitaire	Ff	43,90			44,28				44,66				45,04
			Ff	39,70			40,08				40,46				40,84
Ff	-		43,24	-	44,15	-									
Zone la plus excédentaire	Ff	39,64			40,02				40,40				40,78		
	Ff	37,75			38,13				38,51				38,89		
	Ff	39,70	40,50	40,15	40,13										
ITALIA	Prezzi indicativi	Lit	4.650			4.670				4.710				4.710	
	Prezzi d'intervento	Lit	4.180			4.220				4.260				4.260	
	Prezzi di mercato	Lit	-	-	-	-									
LUXEMBOURG	Prix indicatifs	Flux	462,0			465,0				468,0				468,0	
	Prix d'intervention	Flux	430,0			432,0				435,0				435,0	
	Prix de marché	Flux									
NEDERLAND	Richtprijzen	Fl	33,65			33,90				33,90				33,90	
	Interventieprijsen	Fl	30,40			30,65				30,65				30,65	
	Marktprijzen	Fl	35,35	35,45	35,35	35,25	34,90								

Prix de l'orge

Gerstenpreise

Prezzi dell'orzo

Gerstprijzen



— Prix indicatifs¹⁾ / Richtpreise¹⁾ / Prezzi indicativi¹⁾ / Richtprijzen¹⁾
 - - - - - Prix d'intervention²⁾ / Interventionspreise²⁾ / Prezzi d'intervento²⁾ / Interventieprijzen²⁾
 Prix de seuil / Schwellenpreise / Prezzi d'entrata / Drempelprijzen
 ———— Prix de marché¹⁾ / Marktpreise¹⁾ / Prezzi di mercato¹⁾ / Marktprijzen¹⁾
 - - - - - Prix de marché²⁾ / Marktpreise²⁾ / Prezzi di mercato²⁾ / Marktprijzen²⁾

¹⁾ DEUTSCHLAND, FRANCE Zone la plus déficitaire / Hauptzuschußgebiet / Zona più deficiente / Gebied met het grootste tekort
²⁾ DEUTSCHLAND, FRANCE Zone la plus excédentaire / Hauptüberschußgebiet / Zona più eccedentaria / Gebied met het grootste overschot

Explications p.8 à 19 / Erläuterungen S.8 bis 19 / Spiegazione p.8 a 19 / Toelichting bladz.8 tot 19

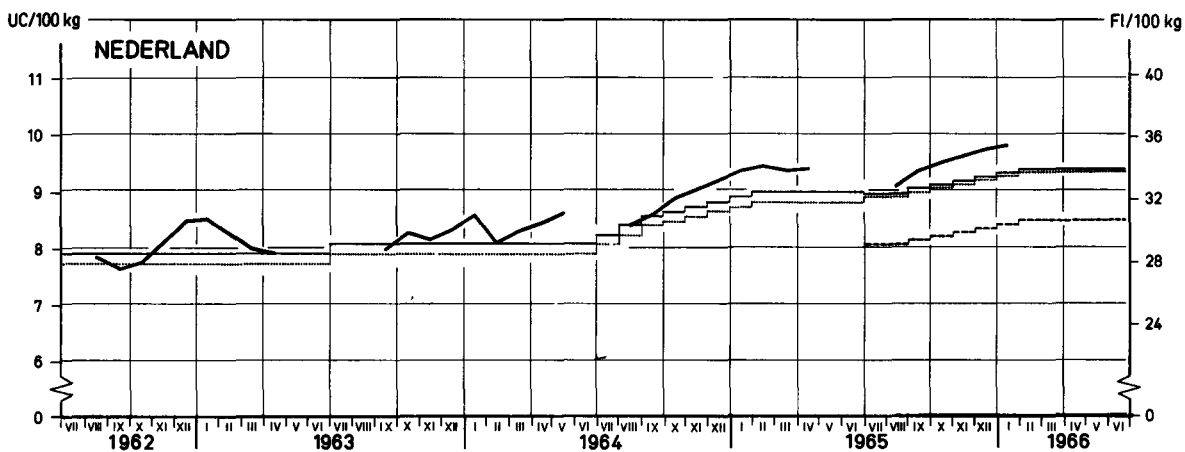
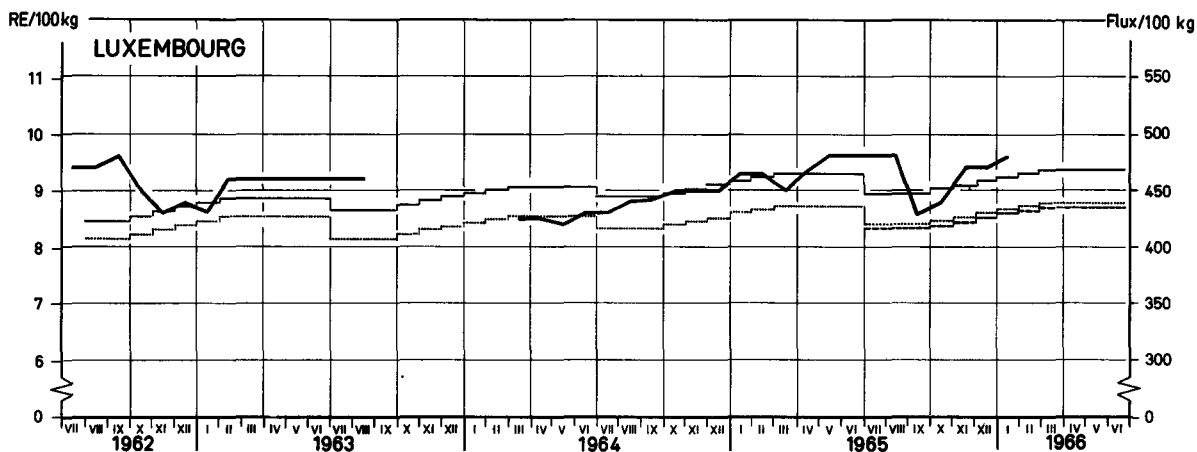
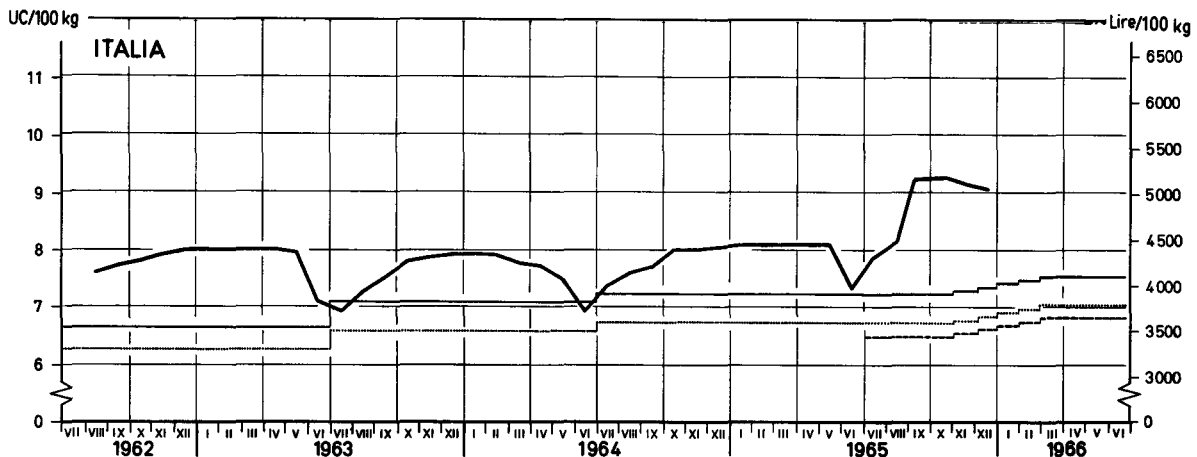
EWG-GD VI - F1-6504.21

Prix de l'orge

Gerstenpreise

Prezzi dell'orzo

Gerstprijzen



—————	Prix indicatifs ¹⁾ / Richtpreise ¹⁾ / Prezzi indicativi ¹⁾ / Richtprijzen ¹⁾
- - - - -	Prix d'intervention / Interventionspreise / Prezzi d'intervento / Interventieprijzen
.....	Prix de seuil / Schwellenpreise / Prezzi d'entrata / Drempelprijzen
—————	Prix de marché / Marktpreise / Prezzi di mercato / Marktprijzen
- - - - -	Prix de marché / Marktpreise / Prezzi di mercato / Marktprijzen

¹⁾ ITALIA Zône la plus déficitaire / Hauptzuschußgebiet / Zona più deficitaria / Gebied met het grootste tekort
 Zône la plus excédentaire / Hauptüberschußgebiet / Zona più eccedentaria / Gebied met het grootste overschot

Explications p 8 à 19 / Erläuterungen S.8 bis 19 / Spiegazione p.8 a 19 / Toelichting bladz.8 tot 19

EWG-GD VI - F1-6504.22

PRIX INDICATIFS PRIX D'INTERVENTION PRIX DE MARCHÉ
 RICHTPREISE INTERVENTIONSPREISE MARKTPREISE
 PREZZI INDICATIVI PREZZI D'INTERVENTO PREZZI DI MERCATO
 RICHTPRIJZEN INTERVENTIEPRIJZEN MARKTPRIJZEN

CEREALES
 GETREIDE
 CEREALI
 GRANEN

100 Kg

Pays Paese Land	Description - Beschreibung Descrizione - Omschrijving	1965						1966						1965/ 66	
		JUL	AUG	SEP	OCT	NOV	DEC	JAN	FEB	MAR	APR	MAI	JUN	Arith. Ø	
Avoine		Hafer						Avena							
BELGIQUE/BELGIE	Prix de marché/Marktprijzen	Fb	450,0	412,5	421,2	425,6	429,9	435,7	468,9						
DEUTSCHLAND(BR)	Marktpreise	DM	39,63	39,83	36,97	37,44	38,05	38,47	38,73						
FRANCE	Prix de marché	Ff	43,10	37,34	37,68	39,35	40,50	40,38	40,00						
ITALIA	Prezzi di mercato	Lit	4.740	5.100	5.390	5.500	5.500	5.500	5.500						
LUXEMBOURG	Prix de marché	Flux	460,0	465,0	410,0	400,0	465,0	465,0	465,0						
NEDERLAND	Marktprijzen	Fl	-	-	30,64	30,79	31,56	31,73	32,24						
Maïs		Maïs						Granoturco							
BELGIQUE/BELGIE	Prix de marché/Marktprijzen	Fb	423,3	422,2	423,0	424,6	430,6	432,7	436,1						
DEUTSCHLAND(BR)	Marktpreise	DM	44,31	43,50	43,50	44,00	44,06	44,42	44,40						
FRANCE	Prix indicatifs	Zone la plus déficitaire													
		Ff	48,54	49,00	49,00	44,40	44,86	45,32	45,78	46,24	46,70	47,16	47,62	48,08	46,89
		Ff	44,10	44,56	44,56	39,96	40,42	40,88	41,34	41,80	42,26	42,72	43,18	43,64	42,45
	Prix de marché	Ff	-	-	-	-	-	-	-	-	-	-	-	-	-
	Prix d'intervention	Zone la plus excédentaire													
		Ff	44,19	44,65	44,65	40,05	40,51	40,97	41,43	41,89	42,35	42,81	43,27	43,73	42,54
Ff		42,19	42,65	42,65	38,05	38,51	38,97	39,43	39,89	40,35	40,81	41,27	41,73	40,54	
Prix de marché	Ff	46,51	46,45	47,04	42,77	42,97	44,20	45,65							
ITALIA	Prezzi indicativi	Lit	4.320	4.320	4.320	4.320	4.320	4.360	4.400	4.440	4.480	4.520	4.520	4.387	
	Prezzi d'intervento	Lit	-	-	-	3.890	3.890	3.890	3.930	3.970	4.010	4.050	4.090	4.090	
	Prezzi di mercato	Lit	-	-	-	4.742	4.650	4.570	4.588						
LUXEMBOURG	Prix de marché	Flux	475,0	470,0	470,0	470,0	475,0	476,0	475,0						
NEDERLAND	Marktprijzen	Fl	31,00	30,58	30,87	31,05	31,96	32,21	32,58						
Blé dur		Hartweizen						Grano duro							
BELGIQUE/BELGIE	Prix de marché/Marktprijzen	Fb	-	-	-	-	-	-	-						
DEUTSCHLAND(BR)	Marktpreise	DM	-	-	-	-	-	-	-						
FRANCE	Prix indicatifs	Zone la plus déficitaire													
		Ff	59,23	59,23	59,69	60,15	60,61	61,07	61,53	61,99	62,45	62,91	63,37	63,83	61,34
		Ff	55,11	55,11	55,57	56,03	56,49	56,95	57,41	57,87	58,33	58,79	59,25	59,71	57,22
	Prix de marché	Ff	-	-	-	60,19	-	-	-						
	Prix d'intervention	Zone la plus excédentaire													
		Ff	56,73	56,73	57,19	57,65	58,11	58,57	59,03	59,49	59,95	60,41	60,87	61,33	58,84
Ff		53,89	53,89	54,35	54,81	55,27	55,73	56,19	56,65	57,11	57,57	58,03	58,49	56,00	
Prix de marché	Ff	-	56,80	57,04	57,70	-	50,68	60,09							
ITALIA	Prezzi indicativi	Zona più deficitaria													
		Lit	8.950	9.005	9.060	9.115	9.170	9.225	9.280	9.335	9.390	9.445	9.445	9.445	8.239
		Lit	8.350	8.405	8.460	8.515	8.570	8.625	8.680	8.735	8.790	8.845	8.845	8.845	8.639
	Prezzi di mercato	Lit	9.195	9.350	-	-	-	-	-						
	Prezzi d'intervento	Zona più eccedentaria													
		Lit	8.200	8.255	8.310	8.365	8.420	8.475	8.530	8.585	8.640	8.695	8.695	8.695	8.489
Lit		8.550	8.605	8.660	8.715	8.770	8.825	8.880	8.935	8.990	9.045	9.045	9.045	8.839	
Prezzi di mercato	Lit	8.975	9.150	9.150	9.184	9.075	8.983	8.950							
LUXEMBOURG	Prix de marché	Flux	-	-	-	-	-	-	-						
NEDERLAND	Marktprijzen	Fl	-	-	-	-	-	-	-						

PRIX INDICATIFS
RICHTPREISE
PREZZI INDICATIVI
RICHTPRIJZEN

PRIX D'INTERVENTION
INTERVENTIONSPREISE
PREZZI D'INTERVENTO
INTERVENTIEPRIJZEN

PRIX DE MARCHÉ
MARKTPREISE
PREZZI DI MERCATO
MARKTPRIJZEN

CEREALES
GETREIDE
CEREALI
GRANEN

100 Kg

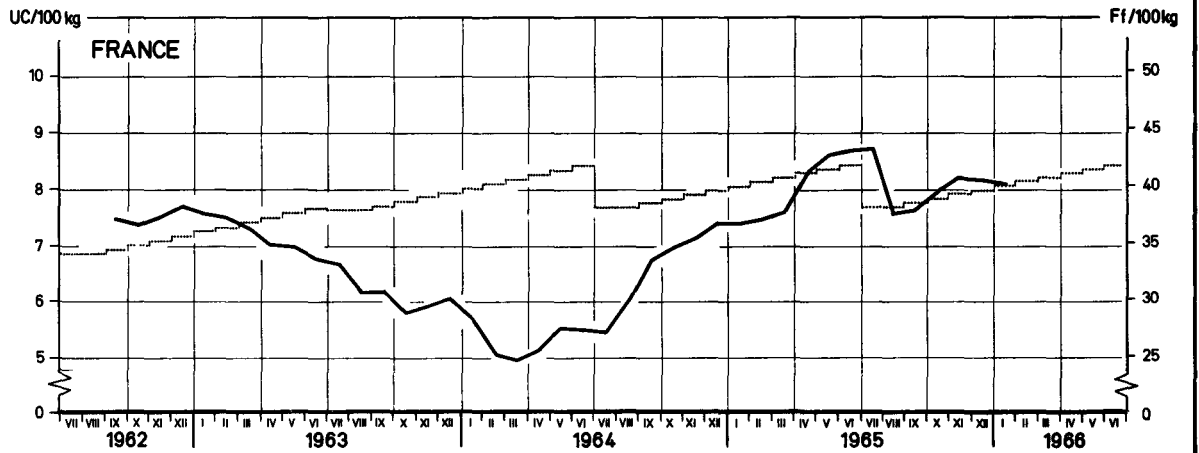
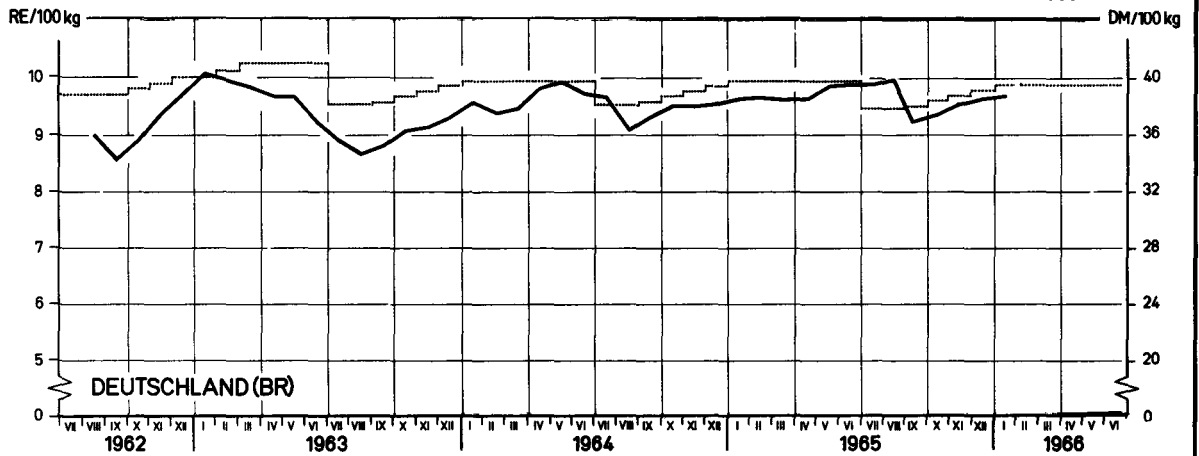
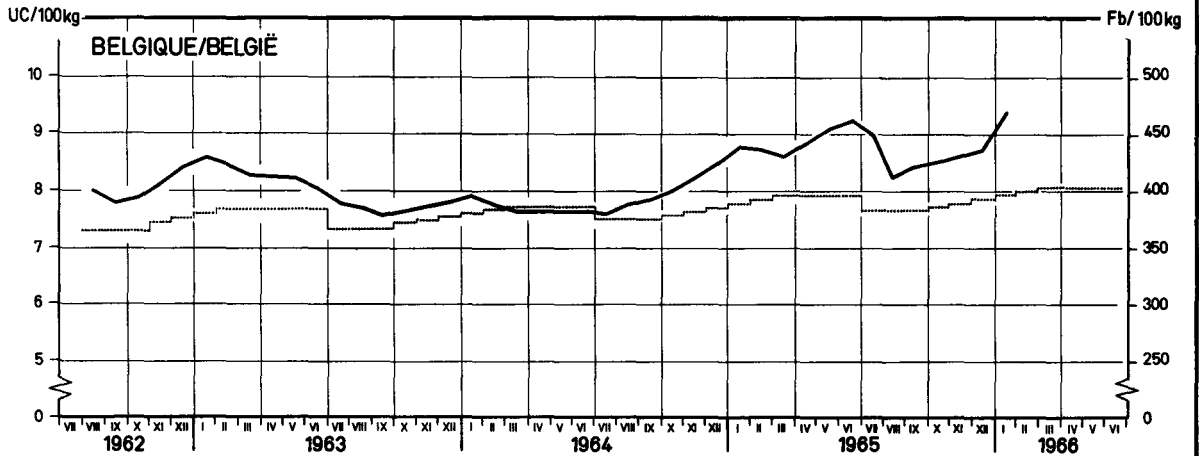
Pays Paese Land	Description - Beschreibung Descrizione - Omschrijving	1966												
		JAN			FEB				MAR			APR		
		9-15	16-22	23-29	30-5	6-12	13-19	20-26	27-5	6-12	13-19	20-26	27-2	3-9
Avoine		Hafer		Avena						Haver				
BELGIQUE/BELGIE	Prix de marché/Marktprijzen	Fb	441,0	440,0	440,0	439,0	436,0							
DEUTSCHLAND(BR)	Marktpreise	DM	38,75	38,75	38,75	38,75	38,65	38,40						
FRANCE	Prix de marché	Ff	40,00	40,00	40,00	40,00	39,00							
ITALIA	Prezzi di mercato	Lit	-	5.500	5.500	5.350	5.200							
LUXEMBOURG	Prix de marché	Flux	*	*	*	*								
NEDERLAND	Marktprijzen	Fl	32,05	32,50	32,55	32,30	31,85							
Maïs		Maïs		Granoturco						Maïs				
BELGIQUE/BELGIE	Prix de marché/Marktprijzen	Fb	440,1	435,1	433,9	436,5	440,3							
DEUTSCHLAND(BR)	Marktpreise	DM	44,50	44,50	44,25	44,25	44,25	44,25						
FRANCE	Prix indicatifs Prix d'intervention Prix de marché	Zone la plus déficitaire												
		Ff	45,78				46,24				46,70			47,16
		Ff	41,34				41,80				42,26			42,72
	Prix indicatifs Prix d'intervention Prix de marché	Zone la plus excédentaire												
		Ff	41,43				41,89				42,35			42,81
		Ff	39,43				39,89				40,35			40,81
ITALIA	Prezzi indicativi	Lit	4.360			4.400				4.440			4.480	
	Prezzi d'intervento	Lit	3.930			3.970				4.010			4.050	
	Prezzi di mercato	Lit	4.550	4.625	4.625	4.625	4.625							
LUXEMBOURG	Prix de marché	Flux	*	*	*	*								
NEDERLAND	Marktprijzen	Fl	32,70	32,55	32,50	32,40	32,60							
Blé dur		Hartweizen		Grano duro						Durum tarwe				
BELGIQUE/BELGIE	Prix de marché/Marktprijzen	Fb	-	-	-	-	-							
DEUTSCHLAND(BR)	Marktpreise	DM	-	-	-	-	-							
FRANCE	Prix indicatifs Prix d'intervention Prix de marché	Zone la plus déficitaire												
		Ff	61,53				61,99				62,45			62,91
		Ff	57,41				57,87				58,33			58,79
	Prix indicatifs Prix d'intervention Prix de marché	Zone la plus excédentaire												
		Ff	59,03				59,49				59,95			60,41
		Ff	56,19				56,65				57,11			57,57
ITALIA	Prezzi indicativi	Lit	9.280			9.335				9.350			9.445	
	Prezzi d'intervento	Lit	8.680			8.735				8.750			8.845	
	Prezzi di mercato	Lit	-	-	-	-	-							
ITALIA	Prezzi indicativi	Lit	8.530			8.585				8.640			8.695	
	Prezzi d'intervento	Lit	8.880			8.935				8.990			9.045	
	Prezzi di mercato	Lit	8.950	9.000	9.050	9.050	9.100							
LUXEMBOURG	Prix de marché	Flux	-	-	-	-	-							
NEDERLAND	Marktprijzen	Fl	-	-	-	-	-							

Prix de l'avoine

Haferpreise

Prezzi dell'avena

Haverprijzen



..... Prix de seuil / Schwellenpreise / Prezzi d'entrata / Drempelprijzen
 ———— Prix de marché / Marktpreise / Prezzi di mercato / Marktprijzen

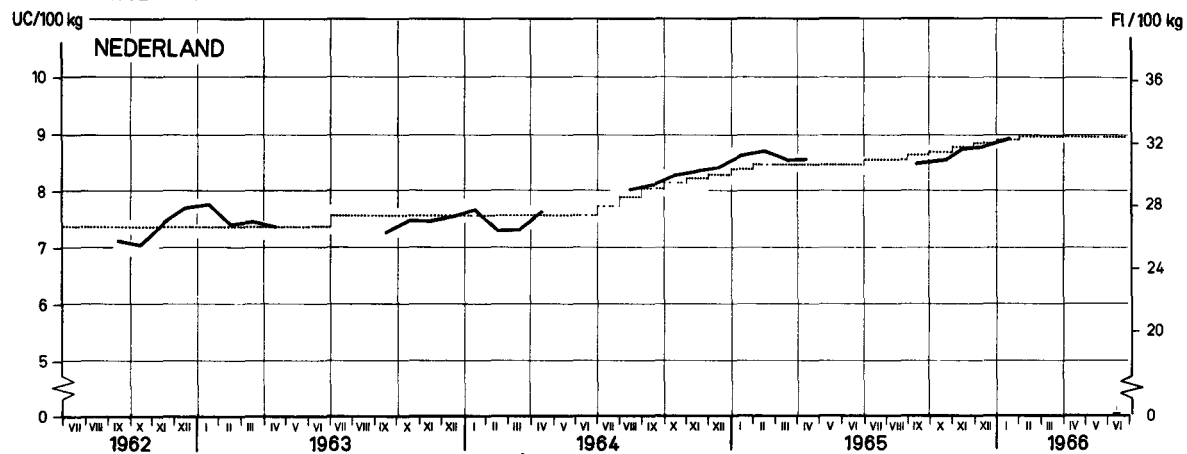
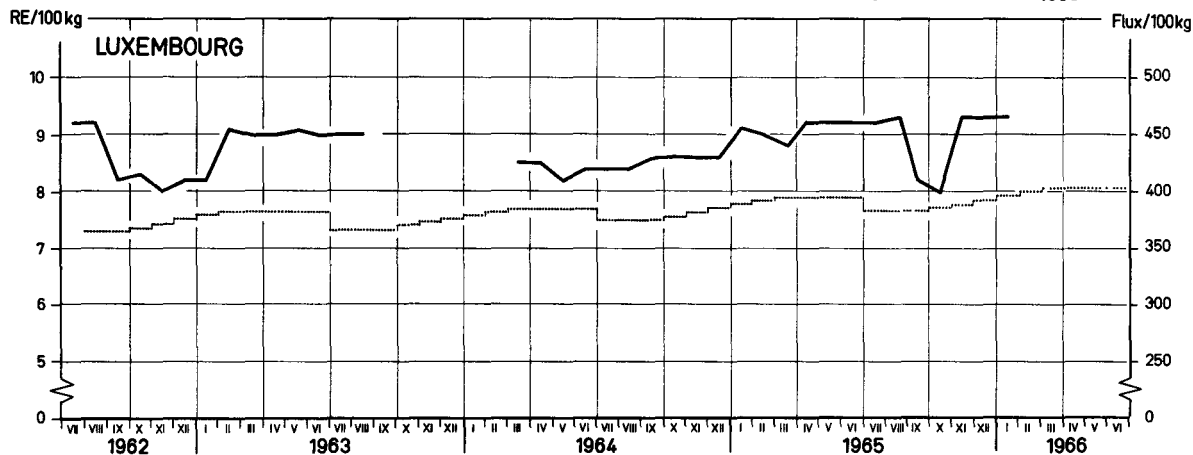
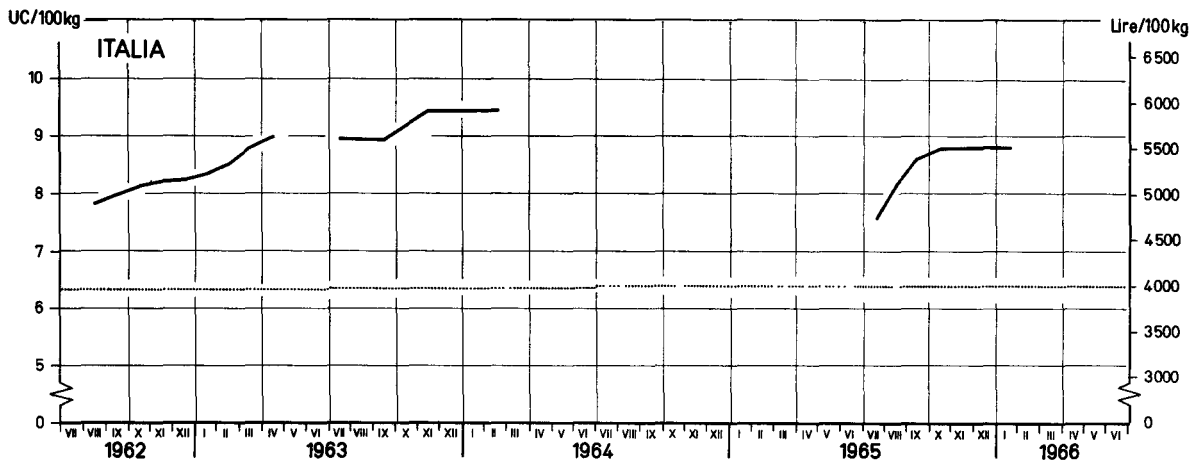
Explications pages 8 à 19 / Erläuterungen Seite 8 bis 19 / Spiegazione pagine 8 a 19 / Toelichting bladzijde 8 tot 19

Prix de l'avoine

Haferpreise

Prezzi dell'avena

Haverprijzen



..... Prix de seuil / Schwellenpreise / Prezzi d'entrata / Drempelprijzen
 ———— Prix de marché / Marktpreise / Prezzi di mercato / Marktprijzen

Explications pages 8 à 19 / Erläuterungen Seite 8 bis 19 / Spiegazione pagine 8 a 19 / Toelichting bladzijde 8 tot 19

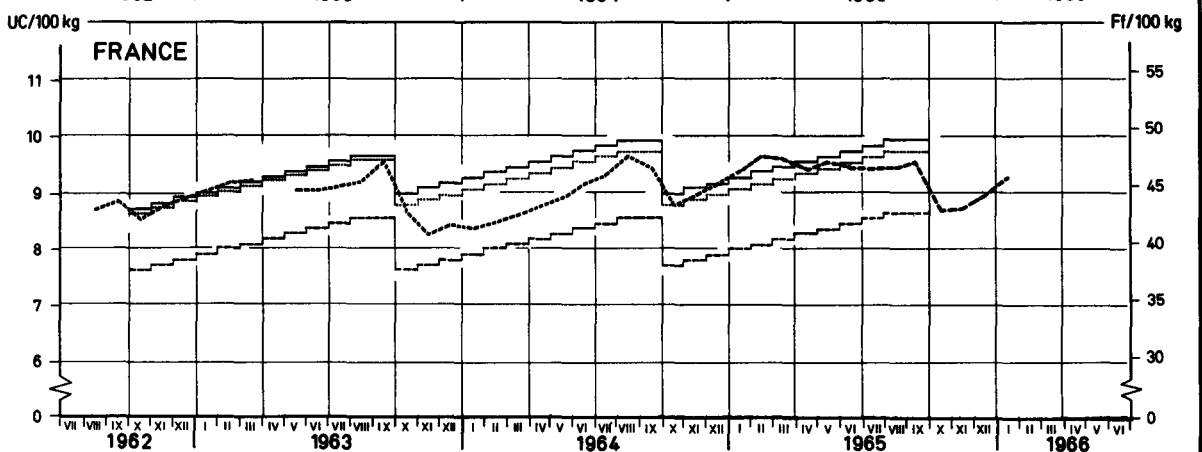
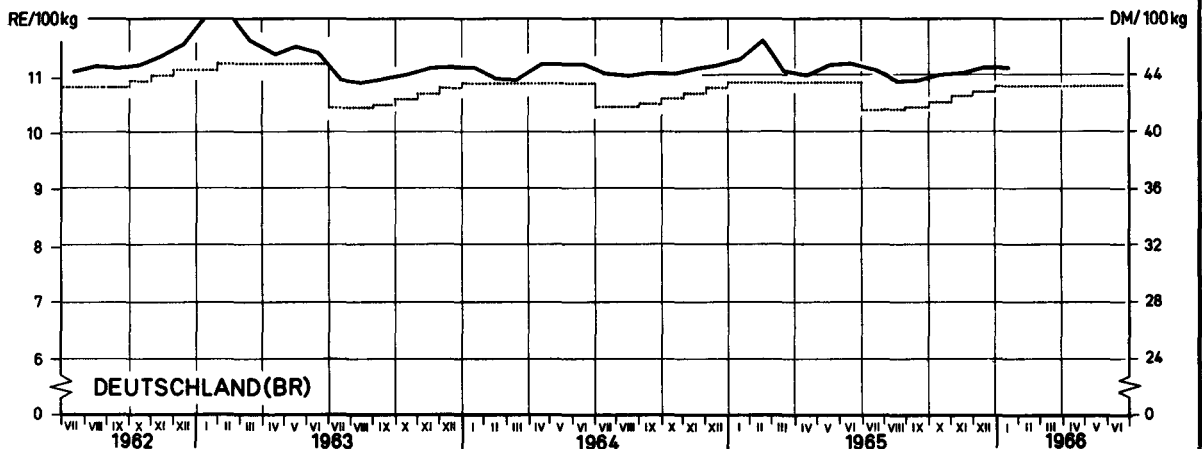
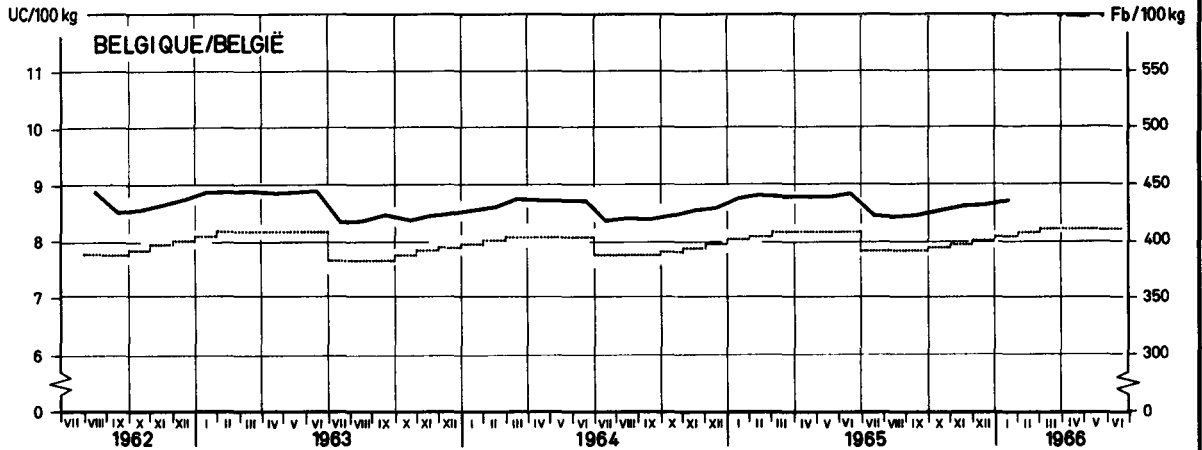
EWG-GD VI - F 1-6503 19

Prix du maïs

Maispreise

Prezzi del granturco

Maïsprijzen



— Prix indicatifs¹⁾ / Richtpreise¹⁾ / Prezzi indicativi²⁾ / Richtprijzen¹⁾
 - - - Prix d'intervention²⁾ / Interventionspreise²⁾ / Prezzi d'intervento²⁾ / Interventieprijzen²⁾
 Prix de seuil / Schwellenpreise / Prezzi d'entrata / Drempelprijzen
 — Prix de marché / Marktpreise / Prezzi di mercato / Marktprijzen
 - - - Prix de marché²⁾ / Marktpreise²⁾ / Prezzi di mercato²⁾ / Marktprijzen²⁾
¹⁾ FRANCE : Zone la plus déficitaire / Hauptzuschußgebiet / Zona più deficitaria / Gebied met het grootste tekort
²⁾ FRANCE : Zone la plus excédentaire / Hauptüberschußgebiet / Zona più eccedentaria / Gebied met het grootste overschot

Explications p.8 à 19 / Erläuterungen S.8 bis 19 / Spiegazione p.8 a 19 / Toelichting blad.8 tot 19

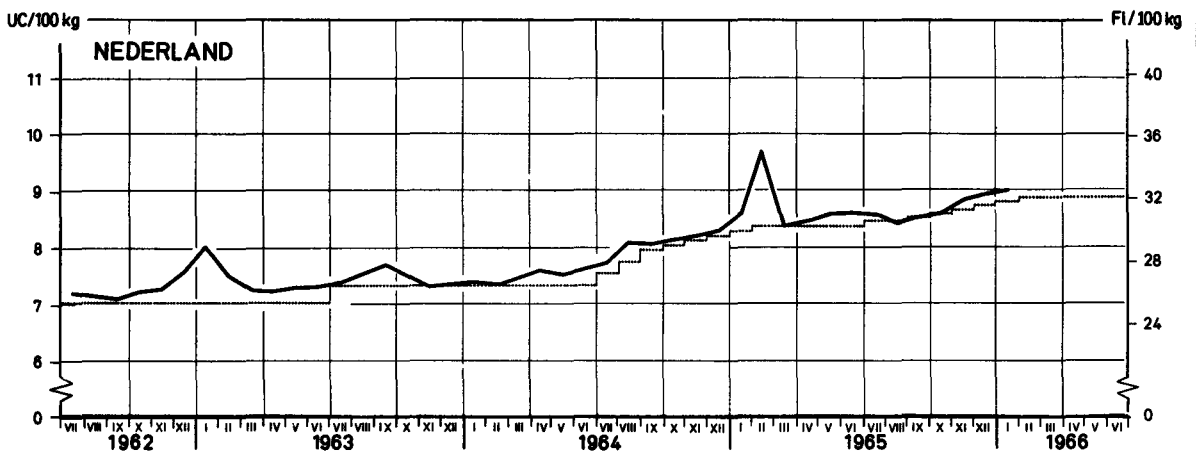
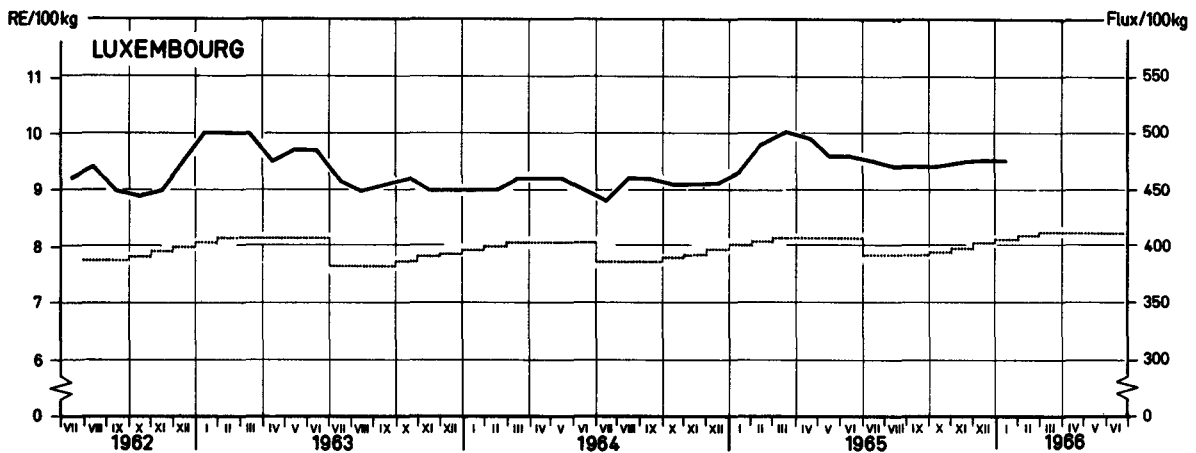
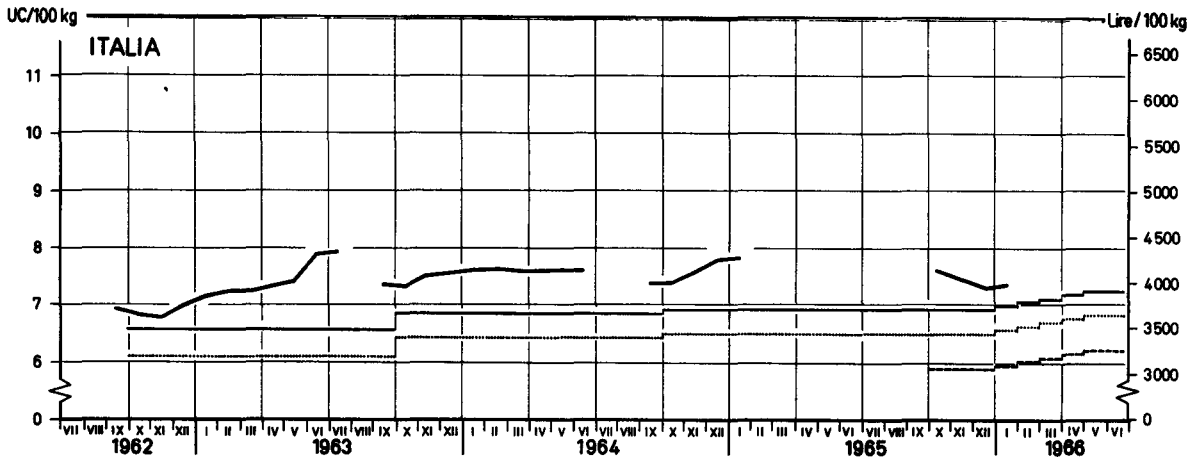
EWG-GD VI - F1-6504.25

Prix du maïs

Maispreise

Prezzi del granturco

Mäisprijzen



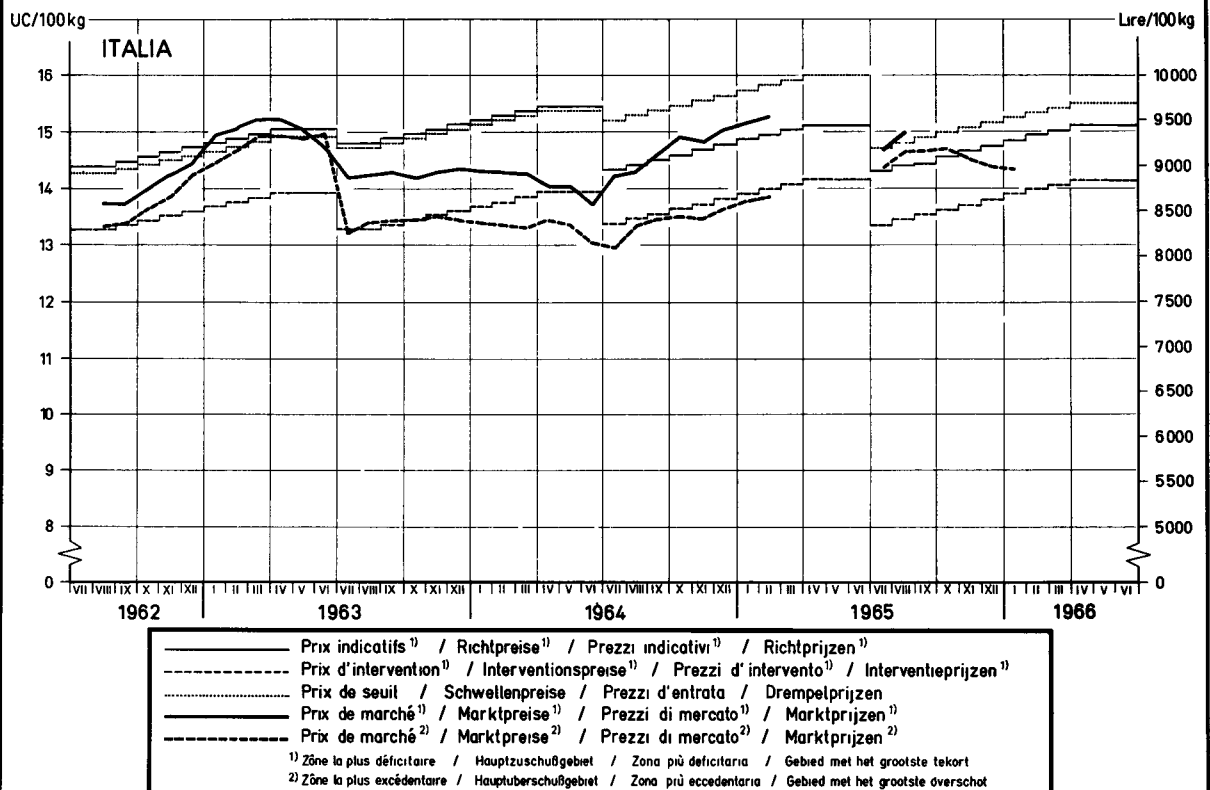
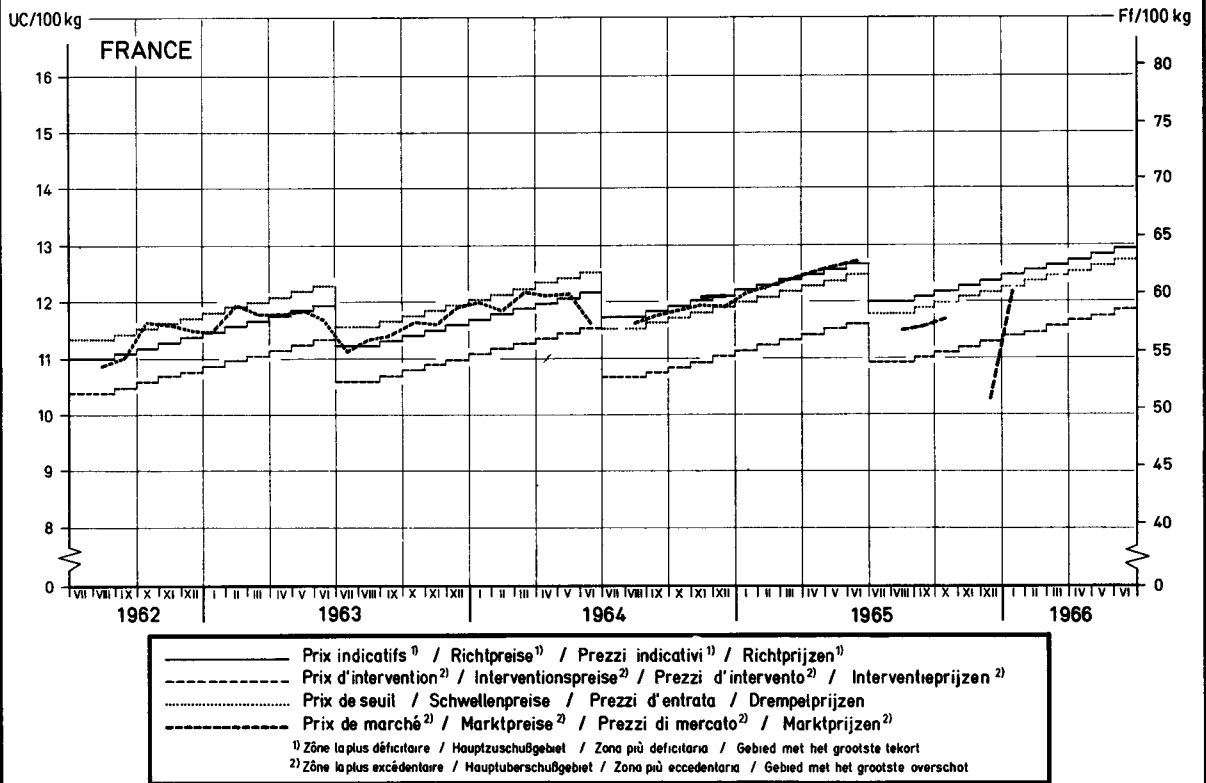
—————	Prix indicatifs ¹⁾ / Richtpreise ¹⁾ / Prezzi indicativi ¹⁾ / Richtprijzen ¹⁾
- - - - -	Prix d'intervention ²⁾ / Interventionspreise ²⁾ / Prezzi d'intervento ²⁾ / Interventieprijzen ²⁾
.....	Prix de seuil / Schwellenpreise / Prezzi d'entrata / Drempelprijzen
—————	Prix de marché / Marktpreise / Prezzi di mercato / Marktprijzen
—————	Prix de marché / Marktpreise / Prezzi di mercato / Marktprijzen

¹⁾ ITALIA (1.10.1965) Zône la plus déficitaire / Hauptzuschußgebiet / Zona più deficitaria / Gebied met het grootste tekort
²⁾ ITALIA (1.10.1965) Zône la plus excédentaire / Hauptüberschußgebiet / Zona più eccedentaria / Gebied met het grootste overschot

Explications p.8 à 19 / Erläuterungen S.8 bis 19 / Spiegazione p.8 a 19 / Toelichting blad.8 tot 19

EWG-GD VI - F1-6504.26

Prix du blé dur Hartweizenpreise Prezzi del grano duro Prijzen van durum tarwe



Explications p 8 à 19 / Erläuterungen S.8 bis 19 / Spiegazione p 8 a 19 / Toelichting blad. 8 tot 19

EWG-GD VI - F 1 - 6504.20

PRIX DE SEUIL PRIX FRANCO FRONTIERE PRELEVEMENTS INTRACOMMUNAUTAIRES
 SCHWELLENPREISE FREI-GRENZE-FREISE INNERGEMEINSCHAFTLICHE ABSCHÖPFUNGEN
 PREZZI D'ENTRATA PREZZI FRANCO-FRONTIERA PRELIEVI INTRACOMUNITARI
 DREMPELPRIJZEN PRIJZEN FRANCO-GRENS INTRACOMMUNAUTAIRE HEFFINGEN

CEREALES
 GETREIDE
 CEREALI
 GRANEN

Pour importations vers : Für Einfuhren nach : Per importazioni verso : Voor invoeren naar :

BELGIQUE/BELGIE

100 Kg

Provenance Herkunft Provenienza Herkomst	Description - Beschreibung Descrizione - Omschrijving		1965						1966						1965/ 66 Arith. Ø
			JUL	AUG	SEP	OCT	NOV	DEC	JAN	FEB	MAR	APR	MAI	JUN	
Blé tendre			Weichweizen						Grano tenero						Zachte tarwe
Prix de seuil / Schwellenpreise Belgique Prezzi d'entrata/Drempelprijzen België		Fb	497,0	497,0	497,0	500,0	505,0	511,0	517,0	521,0	525,0	529,0	532,0	535,0	513,8
DEUTSCHLAND (BR)	Frei-Grenze-Preise	DM	-	-	-	-	-	-	-	-	-	-	-	-	-
	Abschöpfungen	Fb	-	-	-	-	-	-	-	-	-	-	-	-	-
		Fb	-	-	-	-	-	-	-	-	-	-	-	-	-
FRANCE	Prix franco frontière	Ff	48,90	47,39	47,66	48,74	49,18	50,27	50,75						
		Fb	495,3	479,9	482,6	493,7	496,1	509,1	514,0						
	Prélèvements	Fb	-	11,7	7,6	2,7	2,6	0	0,6						
ITALIA	Prezzi franco-frontiera	Lit	-	-	-	-	-	-	-						
		Fb	-	-	-	-	-	-	-						
	Prelievi	Fb	-	-	-	-	-	-	-						
LUXEMBOURG	Prix franco frontière	Flux	602,2	602,2	602,1	607,1	613,1	617,8	623,0						
		Fb	602,2	602,2	602,1	607,1	613,1	617,8	623,0						
	Prélèvements	Fb	-	-	-	-	-	-	-						
NEDERLAND	Prijzen franco-grens	Fl	-	-	-	-	-	-	-						
		Fb	-	-	-	-	-	-	-						
	Heffingen	Fb	-	-	-	-	-	-	-						
Seigle			Roggen						Segala						Rogge
Prix de seuil / Schwellenpreise Belgique Prezzi d'entrata/Drempelprijzen België		Fb	410,0	410,0	410,0	413,0	416,0	420,0	423,0	426,0	429,0	429,0	429,0	429,0	420,3
DEUTSCHLAND (BR)	Frei-Grenze-Preise	DM	-	-	-	-	-	-	-						
	Abschöpfungen	Fb	-	-	-	-	-	-	-						
		Fb	-	-	-	-	-	-	-						
FRANCE	Prix franco frontière	Ff	40,10	38,43	38,50	39,28	39,67	40,73	-						
		Fb	406,1	389,1	389,9	397,8	403,8	412,5	-						
	Prélèvements	Fb	-	11,9	16,2	11,3	8,5	0,6	-						
ITALIA	Prezzi franco-frontiera	Lit	-	-	-	-	-	-	-						
		Fb	-	-	-	-	-	-	-						
	Prelievi	Fb	-	-	-	-	-	-	•						
LUXEMBOURG	Prix franco frontière	Flux	557,2	557,2	557,1	562,1	567,1	570,8	574,9						
		Fb	557,2	557,2	557,1	562,1	567,1	570,8	574,9						
	Prélèvements	Fb	-	-	-	-	-	-	-						
NEDERLAND	Prijzen franco-grens	Fl	-	29,24	29,49	-	-	-	-						
		Fb	-	403,9	407,3	-	-	-	-						
	Heffingen	Fb	-	0,6	-	-	-	-	-						

PRIX DE SEUIL
SCHWELLENPREISE
PREZZI D'ENTRATA
DREMPELPRIJZEN

PRIX FRANCO FRONTIERE
FREI-GRENZE-PREISE
PREZZI FRANCO-FRONTIERA
PRIJZEN FRANCO-GRENS

PRELEVEMENTS INTRACOMMUNAUTAIRES
INNERGEMEINSCHAFTLICHE ABSCHÖPFUNGEN
PRELIEVI INTRACOMUNITARI
INTRACOMMUNAUTAIRE HEFFINGEN

GEREALES
GETREIDE
CEREALI
GRANEN

Pour importations vers : Für Einfuhren nach : Per importazioni verso : Voor invoeren naar :

BELGIQUE/BELGIE

100 Kg

Provenance Herkunft Provenienza Herkomst	Description - Beschreibung Descrizione - Omschrijving	1965													
		1966													
		JAN				FEB				MAR					
		27-2	3-9	10-16	17-23	24-30	31-6	7-13	14-20						
Blé tendre		Weichweizen				Grano tenero				Zachte tarwe					
Prix de seuil / Schwellenpreise : Belgique Prezzi d'entrata/Drempelprijzen : België		Fb	511,0	517,0				521,0				525,0			
DEUTSCHLAND (BR)	Frei-Grenze-Preise	DM	-	-	-	-	-	-	-	-	-	-	-		
	Abschöpfungen	Fb	-	-	-	-	-	-	-	-	-	-	-		
		Fb	-	-	-	-	-	-	-	-	-	-	-		
FRANCE	Prix franco frontière	Ff	50,35	50,40	50,89	50,91	50,91	51,08	-	-					
		Fb	509,9	510,4	515,4	515,6	515,6	517,3	-	-					
	Prélèvements	Fb	0,6	2,0	-	-	-	-	-	-					
ITALIA	Prezzi franco-frontiera	Lit	-	-	-	-	-	-	-	-	-	-	-		
		Fb	-	-	-	-	-	-	-	-	-	-	-		
	Prelievi	Fb	-	-	-	-	-	-	-	-	-	-	-		
LUXEMBOURG	Prix franco frontière	Flux	516,7	522,7	622,7	623,7	629,7	629,7	630,2	632,1					
		Fb	516,7	522,7	622,7	623,7	623,7	629,7	630,2	632,1					
	Prélèvements	Fb	-	-	-	-	-	-	-	-					
NEDERLAND	Prijzen franco-grens	F1	-	-	-	-	-	-	-	-	-	-	-		
		Fb	-	-	-	-	-	-	-	-	-	-	-		
	Heffingen	Fb	-	-	-	-	-	-	-	-	-	-	-		
Seigle		Roggen				Segala				Rogge					
Prix de seuil / Schwellenpreise : Belgique Prezzi d'entrata/Drempelprijzen : België		Fb	420,0	423,0				426,0				429,0			
DEUTSCHLAND (BR)	Frei-Grenze-Preise	DM	-	-	-	-	-	-	-	-	-	-	-		
	Abschöpfungen	Fb	-	-	-	-	-	-	-	-	-	-	-		
		Fb	-	-	-	-	-	-	-	-	-	-	-		
FRANCE	Prix franco frontière	Ff	-	-	-	-	-	-	-	-	-	-	-		
		Fb	-	-	-	-	-	-	-	-	-	-	-		
	Prélèvements	Fb	-	-	-	-	-	-	-	-	-	-	-		
ITALIA	Prezzi franco-frontiera	Lit	-	-	-	-	-	-	-	-	-	-	-		
		Fb	-	-	-	-	-	-	-	-	-	-	-		
	Prelievi	Fb	-	-	-	-	-	-	-	-	-	-	-		
LUXEMBOURG	Prix franco frontière	Flux	569,7	574,4	574,7	575,7	575,7	575,7	576,2	578,1					
		Fb	569,7	574,7	574,7	575,7	575,7	575,7	576,2	578,1					
	Prélèvements	Fb	-	-	-	-	-	-	-	-					
NEDERLAND	Prijzen franco-grens	F1	-	-	-	-	-	-	-	-	-	-	-		
		Fb	-	-	-	-	-	-	-	-	-	-	-		
	Heffingen	Fb	-	-	-	-	-	-	-	-	-	-	-		

PRIX DE SEUIL PRIX FRANCO FRONTIERE PRELEVEMENTS INTRACOMMUNAUTAIRES
 SCHWELLENPREISE FREI-GRENZE-FREISE INNERGEMEINSCHAFTLICHE ABSCHÖPFUNGEN
 PREZZI D'ENTRATA PREZZI FRANCO-FRONTIERA PRELIEVI INTRACOMUNITARI
 DREMPELPRIJZEN PRIJZEN FRANCO-GRENS INTRACOMMUNAUTAIRE HEFFINGEN

CEREALES
 GETREIDE
 CERREALI
 GRANEN

Pour importations vers : Für Einfuhren nach : Per importazioni verso : Voor invoeren naar :

BELGIQUE/BELGIE

100 Kg

Provenance Herkunft Provenienza Herkomst	Description - Beschreibung Descrizione - Omschrijving	1965						1966						1965/ 66		
		JUL	AUG	SEP	OCT	NOV	DEC	JAN	FEB	MAR	APR	MAI	JUN	Arith		
		Orge		Gerste		Orzo		Gerst						Ø		
Prix de seuil / Schwellenpreise : Belgique Prezzi d'entrata/Drempelprijzen : België		Fb	420,0	420,0	420,0	423,0	426,0	430,0	433,0	436,0	439,0	439,0	439,0	439,0	430,3	
DEUTSCHLAND (BR)	Frei-Grenze-Preise	DM	-	-	-	-	-	-	-	-	-	-	-	-	-	
	Abschöpfungen	Fb	-	-	-	-	-	-	-	-	-	-	-	-	-	
		Fb	-	-	-	-	-	-	-	-	-	-	-	-	-	-
FRANCE	Prix franco frontière	Ff	40,32	38,73	39,18	39,56	39,91	41,38	42,21							
	Prélèvements	Fb	408,3	392,3	396,8	400,6	404,2	419,1	427,5							
		Fb	7,2	22,7	19,2	17,0	19,0	7,3	1,5							
ITALIA	Prezzi franco-frontiera	Lit	-	-	-	-	5.429	5.262	-							
	Prelievi	Fb	-	-	-	-	419,9	420,9	-							
		Fb	-	-	-	-	0,6	0,3	-							
LUXEMBOURG	Prix franco frontière	Flux	-	-	-	-	-	-	-							
	Prélèvements	Fb	-	-	-	-	-	-	-							
		Fb	-	-	-	-	-	-	-							
NEDERLAND	Prijzen franco-grens	Ff	-	-	-	-	-	-	-							
	Heffingen	Fb	-	-	-	-	-	-	-							
		Fb	-	-	-	-	-	-	-							
Prix de seuil / Schwellenpreise : Belgique Prezzi d'entrata/Drempelprijzen : België		Fb														
DEUTSCHLAND (BR)	Frei-Grenze-Preise	DM														
	Abschöpfungen	Fb														
		Fb														
FRANCE	Prix franco frontière	Ff														
	Prélèvements	Fb														
		Fb														
ITALIA	Prezzi franco-frontiera	Lit														
	Prelievi	Fb														
		Fb														
LUXEMBOURG	Prix franco frontière	Flux														
	Prélèvements	Fb														
		Fb														
NEDERLAND	Prijzen franco-grens	Ff														
	Heffingen	Fb														
		Fb														

PRIX DE SEUIL PRIX FRANCO FRONTIERE PRELEVEMENTS INTRACOMMUNAUTAIRES
 SCHWELLENPREISE FREI-GRENZE-PREISE INNERGEMEINSCHAFTLICHE ABSCHÖPFUNGEN
 PREZZI D'ENTRATA PREZZI FRANCO-FRONTIERA PRELIEVI INTRACOMUNITARI
 DREMPELPRIJZEN PRIJZEN FRANCO-GRENS INTRACOMMUNAUTAIRE HEFFINGEN

CEREALES
 GETREIDE
 CERALI
 GRANEN

Pour importations vers : Für Einfuhren nach : Per importazioni verso : Voor invoeren naar :

BELGIQUE/BELGIE

100 Kg

Provenance Herkunft Provenienza Herkomst	Description - Beschreibung Descrizione - Omschrijving		1965	1966													
			DEC	JAN				FEB				MAR					
			27-2	3-9	10-16	17-23	24-30	31-6	7-13	14-20							
	Orge	Gerste		Orzo						Gerst							
Prix de seuil / Schwellenpreise : Belgique Prezzi d'entrata/Drempelprijzen : België		Fb	430,0	433,0						436,0				439,0			
DEUTSCHLAND (BR)	Frei-Grenze-Preise	DM	-	-	-	-	-	-	-	-	-	-	-	-	-	-	
		Fb	-	-	-	-	-	-	-	-	-	-	-	-	-	-	
	Abschöpfungen	Fb	-	-	-	-	-	-	-	-	-	-	-	-	-	-	
FRANCE	Prix franco frontière	Ff	41,66	42,00	42,49	-	-	42,73	42,72	42,61							
		Fb	421,9	425,4	430,4	-	-	432,8	432,7	431,5							
	Prélèvements	Fb	5,0	5,0	-	-	-	-	-	-							
ITALIA	Prezzi franco-frontiera	Lit	-	-	-	-	-	-	-	-	-	-	-	-	-	-	
		Fb	-	-	-	-	-	-	-	-	-	-	-	-	-	-	
	Prelievi	Fb	-	-	-	-	-	-	-	-	-	-	-	-	-	-	
LUXEMBOURG	Prix franco frontière	Flux	-	-	-	-	-	-	-	-	-	-	-	-	-	-	
		Fb	-	-	-	-	-	-	-	-	-	-	-	-	-	-	
	Prélèvements	Fb	-	-	-	-	-	-	-	-	-	-	-	-	-	-	
NEDERLAND	Prijzen franco-grens	F1	-	-	-	-	-	-	-	-	-	-	-	-	-	-	
		Fb	-	-	-	-	-	-	-	-	-	-	-	-	-	-	
	Heffingen	Fb	-	-	-	-	-	-	-	-	-	-	-	-	-	-	
Prix de seuil / Schwellenpreise : Belgique Prezzi d'entrata/Drempelprijzen : België		Fb															
DEUTSCHLAND (BR)	Frei-Grenze-Preise	DM															
		Fb															
	Abschöpfungen	Fb															
FRANCE	Prix franco frontière	Ff															
		Fb															
	Prélèvements	Fb															
ITALIA	Prezzi franco-frontiera	Lit															
		Fb															
	Prelievi	Fb															
LUXEMBOURG	Prix franco frontière	Flux															
		Fb															
	Prélèvements	Fb															
NEDERLAND	Prijzen franco-grens	F1															
		Fb															
	Heffingen	Fb															

PRIX DE SEUIL PRIX FRANCO FRONTIERE PRELEVEMENTS INTRACOMMUNAUTAIRES
 SCHWELLENPREISE FREI-GRENZE-PREISE INNERGEMEINSCHAFTLICHE ABSCHOPFUNGEN
 PREZZI D'ENTRATA PREZZI FRANCO-FRONTIERA PRELIEVI INTRACOMUNITARI
 DREMPELPRIJZEN PRIJZEN FRANCO-GRENS INTRACOMMUNAUTAIRE HEFFINGEN

CEREALES
 GETREIDE
 CEREALI
 GRANEN

Pour importations vers : Für Einfuhren nach : Per importazioni verso : Voor invoeren naar :

BELGIQUE/BELGIE

100 Kg

Provenance Herkunft Provenienza Herkomst	Description - Beschreibung Descrizione - Omschrijving	1965						1966						1965/ 66 Arith Ø		
		JUL	AUG	SEP	OCT	NOV	DEC	JAN	FEB	MAR	APR	MAI	JUN			
Maïs		Maïs						Granoturco						Maïs		
Prix de seuil / Schwellenpreise : Belgique Prezzi d'entrata/Drempelprijzen België		Fb	391,0	391,0	391,0	394,0	397,0	401,0	405,0	408,0	411,0	411,0	411,0	411,0	411,0	401,8
DEUTSCHLAND (BR)	Frei-Grenze-Preise	DM	-	-	-	-	-	-	-	-	-	-	-	-	-	-
	Abschöpfungen	Fb	-	-	-	-	-	-	-	-	-	-	-	-	-	-
		Fb	-	-	-	-	-	-	-	-	-	-	-	-	-	-
FRANCE	Prix franco frontière	Ff	-	-	-	-	-	-	-	-	-	-	-	-	-	-
	Prélèvements	Fb	-	-	-	-	-	-	-	-	-	-	-	-	-	-
		Fb	-	-	-	-	-	-	-	-	-	-	-	-	-	-
ITALIA	Prezzi franco-frontiera	Lit	-	-	-	-	4.928	4.928	4.928	-	-	-	-	-	-	-
	Prelievi	Fb	-	-	-	-	-	394,1	394,2	-	-	-	-	-	-	-
		Fb	-	-	-	-	-	-	0,8	6,0	-	-	-	-	-	-
LUXEMBOURG	Prix franco frontière	Flux	-	-	-	-	-	-	-	-	-	-	-	-	-	-
	Prélèvements	Fb	-	-	-	-	-	-	-	-	-	-	-	-	-	-
		Fb	-	-	-	-	-	-	-	-	-	-	-	-	-	-
NEDERLAND	Prijzen franco-grens	Ff	-	-	-	-	-	-	-	-	-	-	-	-	-	-
	Heffingen	Fb	-	-	-	-	-	-	-	-	-	-	-	-	-	-
		Fb	-	-	-	-	-	-	-	-	-	-	-	-	-	-
Sorgho		Sorghum						Sorgo						Sorgho		
Prix de seuil / Schwellenpreise : Belgique Prezzi d'entrata/Drempelprijzen België		Fb	378,0	378,0	378,0	381,0	384,0	388,0	392,0	395,0	398,0	398,0	398,0	398,0	398,0	388,8
DEUTSCHLAND (BR)	Frei-Grenze-Preise	DM	-	-	-	-	-	-	-	-	-	-	-	-	-	-
	Abschöpfungen	Fb	-	-	-	-	-	-	-	-	-	-	-	-	-	-
		Fb	-	-	-	-	-	-	-	-	-	-	-	-	-	-
FRANCE	Prix franco frontière	Ff	-	-	-	-	-	-	-	-	-	-	-	-	-	-
	Prélèvements	Fb	-	-	-	-	-	-	-	-	-	-	-	-	-	-
		Fb	-	-	-	-	-	-	-	-	-	-	-	-	-	-
ITALIA	Prezzi franco-frontiera	Lit	4.650	4.629	4.624	4.647	4.665	4.705	4.742	-	-	-	-	-	-	-
	Prelievi	Fb	372,0	370,3	370,0	371,8	373,2	376,4	379,3	-	-	-	-	-	-	-
		Fb	119,0	118,1	110,0	113,7	113,7	117,1	120,7	-	-	-	-	-	-	-
LUXEMBOURG	Prix franco frontière	Flux	-	-	-	-	-	-	-	-	-	-	-	-	-	-
	Prélèvements	Fb	-	-	-	-	-	-	-	-	-	-	-	-	-	-
		Fb	-	-	-	-	-	-	-	-	-	-	-	-	-	-
NEDERLAND	Prijzen franco-grens	Ff	-	-	-	-	-	-	-	-	-	-	-	-	-	-
	Heffingen	Fb	-	-	-	-	-	-	-	-	-	-	-	-	-	-
		Fb	-	-	-	-	-	-	-	-	-	-	-	-	-	-

PRIX DE SEUIL
SCHWELLENPREISE
PREZZI D'ENTRATA
DREMPELPRIJZEN

PRIX FRANCO FRONTIERE
FREI-GRENZE-PREISE
PREZZI FRANCO-FRONTIERA
PRIJZEN FRANCO-GRENS

PRELEVEMENTS INTRACOMMUNAUTAIRES
INNERGEMEINSCHAFTLICHE ABSCHÖPFUNGEN
PRELIEVI INTRACOMUNITARI
INTRACOMMUNAUTAIRE HEFFINGEN

GEREALES
GETREIDE
CEREALI
GRANEN

Pour importations vers : Für Einfuhren nach : Per importazioni verso : Voor invoeren naar :

BELGIQUE/BELGIE

100 Kg

Provenance Herkunft Provenienza Herkomst	Description - Beschreibung Descrizione - Omschrijving		1965												
			1966												
			DEC			JAN			FEB			MAR			
27-2			3-9			10-16			17-23			24-30			
Maïs			Maïs			G ₂ anoturco			Maïs						
Prix de seuil / Schwellenpreise : Belgique Prezzi d'entrata/Drempelprijzen : België		Fb	401,0	405,0			408,0			411,0					
DEUTSCHLAND (BR)	Frei-Grenze-Preise	DM	-	-	-	-	-	-	-	-	-	-	-	-	-
	Abeschöpfungen	Fb	-	-	-	-	-	-	-	-	-	-	-	-	-
FRANCE	Prix franco frontière	Ff	-	-	-	-	-	-	-	-	-	-	-	-	-
	Prélèvements	Fb	-	-	-	-	-	-	-	-	-	-	-	-	-
ITALIA	Prezzi franco-frontiera	Lit	4.927	4.905	4.855	4.974	4.966	5.016	5.016	5.016					
	Prelievi	Fb	394,1	392,4	388,4	397,9	397,2	401,2	401,2	401,2					
LUXEMBOURG	Prix franco frontière	Flux	-	-	-	-	-	-	-	-	-	-	-	-	-
	Prélèvements	Fb	-	-	-	-	-	-	-	-	-	-	-	-	-
NEDERLAND	Prijzen franco-grens	F1	-	-	-	-	-	-	-	-	-	-	-	-	-
	Heffingen	Fb	-	-	-	-	-	-	-	-	-	-	-	-	-
Sorgho			Sorghum			Sorgo			Sorgho						
Prix de seuil / Schwellenpreise : Belgique Prezzi d'entrata/Drempelprijzen : België		Fb	388,0	392,0			395,0			398,0					
DEUTSCHLAND (BR)	Frei-Grenze-Preise	DM	-	-	-	-	-	-	-	-	-	-	-	-	-
	Abeschöpfungen	Fb	-	-	-	-	-	-	-	-	-	-	-	-	-
FRANCE	Prix franco frontière	Ff	-	-	-	-	-	-	-	-	-	-	-	-	-
	Prélèvements	Fb	-	-	-	-	-	-	-	-	-	-	-	-	-
ITALIA	Prezzi franco-frontiera	Lit	4.739	4.757	4.757	4.726	4.726	4.758	4.758	4.758					
	Prelievi	Fb	379,1	380,5	380,5	378,1	378,1	380,6	380,6	380,6					
LUXEMBOURG	Prix franco frontière	Flux	-	-	-	-	-	-	-	-	-	-	-	-	-
	Prélèvements	Fb	-	-	-	-	-	-	-	-	-	-	-	-	-
NEDERLAND	Prijzen franco-grens	F1	-	-	-	-	-	-	-	-	-	-	-	-	-
	Heffingen	Fb	-	-	-	-	-	-	-	-	-	-	-	-	-

PRIX DE SEUIL PRIX FRANCO FRONTIERE PRELEVEMENTS INTRACOMMUNAUTAIRES
 SCHWELLENPREISE FREI-GRENZE-FREISE INNERGEMEINSCHAFTLICHE ABSCHÖPFUNGEN
 PREZZI D'ENTRATA PREZZI FRANCO-FRONTIERA PRELIEVI INTRACOMUNITARI
 DREMPELPRIJZEN PRIJZEN FRANCO-GRENS INTRACOMMUNAUTAIRE HEFFINGEN

CEREALES
 GETREIDE
 CEREALI
 GRANEN

Pour importations vers : Für Einfuhren nach : Per importazioni verso : Voor invoeren naar :

BELGIQUE/BELGIE

100 Kg

Provenance Herkunft Provenienza Herkomst	Description - Beschreibung Descrizione - Omschrijving		1965						1966						1965/ 66 Arith.	
			JUL	AUG	SEP	OCT	NOV	DEC	JAN	FEB	MAR	APR	MAI	JUN	Ø	
Millet			Hirse						Miglio						Gierst	
Prix de seuil / Schwellenpreise : Belgique Prezzi d'entrata/Drempelprijzen : België			Fb	378,0	378,0	378,0	381,0	384,0	388,0	392,0	395,0	398,0	398,0	398,0	398,0	388,8
DEUTSCHLAND (BR)	Frei-Grenze-Preise	DM	-	-	-	-	-	-	-	-	-	-	-	-	-	
		Fb	-	-	-	-	-	-	-	-	-	-	-	-	-	
	Abschöpfungen	Fb	-	-	-	-	-	-	-	-	-	-	-	-	-	
FRANCE	Prix franco frontière	Ff	-	-	-	-	-	-	-	-	-	-	-	-	-	
		Fb	-	-	-	-	-	-	-	-	-	-	-	-	-	
	Prélèvements	Fb	-	-	-	-	-	-	-	-	-	-	-	-	-	
ITALIA	Prezzi franco-frontiera	Lit	-	4.704	-	-	-	4.792	4.785	-	-	-	-	-	-	
		Fb	-	376,3	-	-	-	383,3	382,8	-	-	-	-	-	-	
	Prelievi	Fb	-	1,2	-	-	-	100,4	99,2	-	-	-	-	-	-	
LUXEMBOURG	Prix franco frontière	Flux	-	-	-	-	-	-	-	-	-	-	-	-	-	
		Fb	-	-	-	-	-	-	-	-	-	-	-	-	-	
	Prélèvements	Fb	-	-	-	-	-	-	-	-	-	-	-	-	-	
NEDERLAND	Prijzen franco-grens	F1	-	-	-	-	-	-	-	-	-	-	-	-	-	
		Fb	-	-	-	-	-	-	-	-	-	-	-	-	-	
	Heffingen	Fb	-	-	-	-	-	-	-	-	-	-	-	-	-	
Farine de blé tendre et de méteil			Mehl von Weizen und von Mengkorn						Farina di frumento e di frumento segalato						Meel van zachte tarwe en van mengkoren	
Prix de seuil / Schwellenpreise : Belgique Prezzi d'entrata/Drempelprijzen : België			Fb	777,3	777,3	777,3	781,5	788,5	796,9	805,3	810,9	816,5	822,1	826,3	830,5	800,9
DEUTSCHLAND (BR)	Frei-Grenze-Preise	DM	-	62,05	61,28	62,42	63,27	63,26	63,82	-	-	-	-	-	-	
		Fb	-	775,6	766,0	780,3	790,9	790,7	797,8	-	-	-	-	-	-	
	Abschöpfungen	Fb	-	-	-	-	-	-	-	-	-	-	-	-	-	
FRANCE	Prix franco frontière	Ff	64,84	64,75	64,96	65,27	65,45	65,74	65,68	-	-	-	-	-	-	
		Fb	656,7	655,7	657,9	661,1	662,8	665,8	665,2	-	-	-	-	-	-	
	Prélèvements	Fb	69,9	69,9	69,9	69,9	75,5	80,1	90,5	-	-	-	-	-	-	
ITALIA	Prezzi franco-frontiera	Lit	-	-	-	-	-	-	-	-	-	-	-	-	-	
		Fb	-	-	-	-	-	-	-	-	-	-	-	-	-	
	Prelievi	Fb	-	-	-	-	-	-	-	-	-	-	-	-	-	
LUXEMBOURG	Prix franco frontière	Flux	801,9	801,9	801,8	808,8	817,9	825,5	833,7	-	-	-	-	-	-	
		Fb	801,9	801,9	801,8	808,8	817,9	825,5	833,7	-	-	-	-	-	-	
	Prélèvements	Fb	-	-	-	-	-	-	-	-	-	-	-	-	-	
NEDERLAND	Prijzen franco-grens	F1	48,67	48,96	50,67	50,10	50,58	51,04	51,75	-	-	-	-	-	-	
		Fb	672,2	676,2	699,9	692,0	698,6	704,9	714,8	-	-	-	-	-	-	
	Heffingen	Fb	55,5	51,2	27,6	39,9	39,9	39,9	41,3	-	-	-	-	-	-	

PRIX DE SEUIL PRIX FRANCO FRONTIERE PRELEVEMENTS INTRACOMMUNAUTAIRES
 SCHWELLENPREISE FREI-GRENZE-PREISE INNERGEMEINSCHAFTLICHE ABSCHÖPFUNGEN
 PREZZI D'ENTRATA PREZZI FRANCO-FRONTIERA PRELIEVI INTRACOMUNITARI
 DREMPELPRIJZEN PRIJZEN FRANCO-GRENS INTRACOMMUNAUTAIRE HEFFINGEN

GEREALES
 GETREIDE
 CEREALI
 GRANEN

Pour importations vers : Für Einfuhren nach : Per importazioni verso : Voor invoeren naar :

BELGIQUE/BELGIE

100 Kg

Provenance Herkunft Provenienza Herkomst	Description - Beschreibung Descrizione - Omschrijving		1965												1966											
			DEC			JAN				FEB				MAR												
			27-2	3-9	10-16	17-23	24-30	31-6	7-13	14-20																
Millet			Hirse			Miglio						Gierst														
Prix de seuil / Schwellenpreise : Belgique Prezzi d'entrata/Drempelprijzen : België			Fb	388,0	392,0				395,0				398,0													
DEUTSCHLAND (BR)	Frei-Grenze-Preise	DM	-	-	-	-	-	-	-	-	-	-	-	-	-	-	-	-	-	-	-	-				
	Abschöpfungen	Fb	-	-	-	-	-	-	-	-	-	-	-	-	-	-	-	-	-	-	-	-				
FRANCE	Prix franco frontière	Ff	-	-	-	-	-	-	-	-	-	-	-	-	-	-	-	-	-	-	-	-				
	Prélèvements	Fb	-	-	-	-	-	-	-	-	-	-	-	-	-	-	-	-	-	-	-	-				
ITALIA	Prezzi franco-frontiera	Lit	4.821	4.799	4.799	4.768	4.768	4.760	4.760	4.760	4.760	4.760	4.760													
		Fb	385,7	383,9	383,9	381,5	381,5	380,8	380,8	380,8																
	Prelievi	Fb	103,1	106,0	104,9	97,7	88,4	87,9	96,3																	
LUXEMBOURG	Prix franco frontière	Flux	-	-	-	-	-	-	-	-	-	-	-	-	-	-	-	-	-	-	-	-				
	Prélèvements	Fb	-	-	-	-	-	-	-	-	-	-	-	-	-	-	-	-	-	-	-	-				
NEDERLAND	Prijzen franco-grens	F1	-	-	-	-	-	-	-	-	-	-	-	-	-	-	-	-	-	-	-	-				
		Fb	-	-	-	-	-	-	-	-	-	-	-	-	-	-	-	-	-	-	-	-	-			
	Heffingen	Fb	-	-	-	-	-	-	-	-	-	-	-	-	-	-	-	-	-	-	-	-	-			
Farine de blé tendre et de méteil Mehl von Weizen und von Mengkorn Farina di frumento e di frumento segalato Meel van zachte tarwe en van mekkoren			Fb	796,9	805,3				810,9				816,5													
DEUTSCHLAND (BR)	Frei-Grenze-Preise	DM	-	63,83	63,82	63,82	-	64,83	-	-	-	-	-	-	-	-	-	-	-	-	-	-				
	Abschöpfungen	Fb	-	797,9	797,9	797,9	-	810,4	-	-	-	-	-	-	-	-	-	-	-	-	-	-				
FRANCE	Prix franco frontière	Ff	65,63	65,63	65,68	65,68	65,74	65,88	65,83	65,82																
	Prélèvements	Fb	664,6	664,6	665,2	665,2	665,8	667,1	666,7	666,6																
ITALIA	Prezzi franco-frontiera	Lit	-	-	-	-	-	-	-	-	-	-	-	-	-	-	-	-	-	-	-	-				
		Fb	-	-	-	-	-	-	-	-	-	-	-	-	-	-	-	-	-	-	-	-	-			
	Prelievi	Fb	-	-	-	-	-	-	-	-	-	-	-	-	-	-	-	-	-	-	-	-	-			
LUXEMBOURG	Prix franco frontière	Flux	824,4	833,4	833,4	834,6	834,6	843,6	844,1	846,0																
	Prélèvements	Fb	824,4	833,4	833,4	834,6	834,6	843,6	844,1	846,0																
NEDERLAND	Prijzen franco-grens	F1	50,96	51,42	51,80	51,94	52,00	52,10	52,26	52,53																
		Fb	703,9	710,3	715,5	717,4	718,2	719,6	721,9	725,5																
	Heffingen	Fb	41,4	45,2	39,9	39,9	39,9	40,6	41,4																	

PRIX DE SEUIL PRIX FRANCO FRONTIERE PRELEVEMENTS INTRACOMMUNAUTAIRES
 SCHWELLENPREISE FREI-GRENZE-PREISE INNERGEMEINSCHAFTLICHE ABSCHÖPFUNGEN
 PREZZI D'ENTRATA PREZZI FRANCO-FRONTIERA PRELIEVI INTRACOMUNITARI
 DREMPELPRIJZEN PRIJZEN FRANCO-GRENS INTRACOMMUNAUTAIRE HEFFINGEN

CEREALES
 GETREIDE
 CEREALI
 GRANEN

Pour importations vers : Für Einfuhren nach : Per importazioni verso : Voor invoeren naar :

BELGIQUE/BELGIE

100 Kg

Provenance Herkunft Provenienza Herkomst	Description - Beschreibung Descrizione - Omschrijving		1965						1966						1965/ 66 Arith. Ø	
			JUL	AUG	SEP	OCT	NOV	DEC	JAN	FEB	MAR	APR	MAI	JUN		
Farine de seigle			Mehl von Roggen			Farina di segala			Meel van rogge							
Prix de seuil / Schwellenpreise : Belgique Prezzi d'entrata/Drempelprijzen : België			Fb	667,8	667,8	667,8	672,0	676,2	681,8	686,0	690,2	694,4	694,4	694,4	682,3	
DEUTSCHLAND (BR)	Frei-Grenze-Preise	DM	-	-	-	-	-	-	-	-	-	-	-	-	-	
	Abschöpfungen	Fb	-	-	-	-	-	-	-	-	-	-	-	-	-	
		Fb	-	-	-	-	-	-	-	-	-	-	-	-	-	
FRANCE	Prix franco frontière	Ff	52,05	51,96	52,11	52,28	52,74	54,19	54,26							
		Fb	527,1	526,2	527,7	529,5	534,1	548,8	549,5							
	Prélèvements	Fb	89,5	89,5	89,5	89,5	91,9	83,6	83,6							
ITALIA	Prezzi franco-frontiera	Lit	-	-	-	-	-	-	-							
		Fb	-	-	-	-	-	-	-							
	Prelievi	Fb	-	-	-	-	-	-	-							
LUXEMBOURG	Prix franco frontière	Flux	738,9	738,9	738,8	745,8	752,9	758,5	764,5							
		Fb	738,9	738,9	738,8	745,8	752,9	758,5	764,5							
	Prélèvements	Fb	-	-	-	-	-	-	-							
NEDERLAND	Prijzen franco-grens	F1	41,17	41,62	41,93	42,32	42,72	42,98	43,31							
		Fb	568,6	574,8	579,2	584,6	590,1	593,6	598,2							
	Heffingen	Fb	49,5	41,4	41,4	39,6	37,5	37,5	37,3							
Graux et semoules de blé tendre			Grobgrüss und Feingrüss von Weizen			Semole e Semolini di frumento			Grutten, gries en griesmeel van zachte tarwe							
Prix de seuil / Schwellenpreise : Belgique Prezzi d'entrata/Drempelprijzen : België			Fb	839,5	839,5	839,5	844,0	851,6	860,7	869,7	875,8	881,8	887,9	892,4	896,9	864,9
DEUTSCHLAND (BR)	Frei-Grenze-Preise	DM	-	-	66,59	-	68,72	68,50	-							
	Abschöpfungen	Fb	-	-	832,4	-	859,1	856,3	-							
		Fb	-	-	-	-	-	-	-							
FRANCE	Prix franco frontière	Ff	71,08	70,98	71,05	71,11	71,10	70,98	70,92							
		Fb	719,8	718,8	719,5	720,2	720,1	718,9	718,3							
	Prélèvements	Fb	69,0	69,0	69,0	74,0	81,1	90,8	101,8							
ITALIA	Prezzi franco-frontiera	Lit	9.991	10206	10246	10356	10373	10394	10362							
		Fb	799,2	816,4	819,7	828,4	829,9	831,6	828,9							
	Prelievi	Fb	-	-	-	-	-	-	-							
LUXEMBOURG	Prix franco frontière	Flux	821,9	821,9	821,8	828,8	837,9	845,5	853,7							
		Fb	821,9	821,9	821,8	828,8	837,9	845,5	853,7							
	Prélèvements	Fb	-	-	-	-	-	-	-							
NEDERLAND	Prijzen franco-grens	F1	52,27	52,56	54,27	53,70	54,18	54,64	55,35							
		Fb	721,9	726,0	749,6	741,7	748,4	754,7	764,5							
	Heffingen	Fb	68,0	63,8	40,1	22,7	52,7	54,2	54,7							

PRIX DE SEUIL PRIX FRANCO FRONTIERE PRELEVEMENTS INTRACOMMUNAUTAIRES
 SCHWELLENPREISE FREI-GRENZE-PREISE INNERGEMEINSCHAFTLICHE ABSCHÖPFUNGEN
 PREZZI D'ENTRATA PREZZI FRANCO-FRONTIERA PRELIEVI INTRACOMUNITARI
 DREMPELPRIJZEN PRIJZEN FRANCO-GRENS INTRACOMMUNAUTAIRE HEFFINGEN

GEREALES
 GETREIDE
 CEREALE
 GRANEN

Pour importations vers : Für Einfuhren nach : Per importazioni verso : Voor invoeren naar :

BELGIQUE/BELGIE

100 Kg

Provenance Herkunft Provenienza Herkomst	Description - Beschreibung Descrizione - Omschrijving		1965												
			1966												
			DEC	JAN				FEB				MAR			
			27-2	3-9	10-16	17-23	24-30	31-6	7-13	14-20					
Farine de seigle		Mehl von Roggen	Farina di segala				Meel van rogge								
Prix de seuil / Schwellenpreise : Belgique Prezzi d'entrata/Drempelprijzen : België		Fb	681,8	686,0				690,2				694,4			
DEUTSCHLAND (BR)	Frei-Grenze-Preise	DM	-	-	-	-	-	-	-	-	-	-	-	-	
	Abschöpfungen	Fb	-	-	-	-	-	-	-	-	-	-	-	-	
		Fb	-	-	-	-	-	-	-	-	-	-	-	-	
FRANCE	Prix franco frontière	Ff	54,12	54,27	54,27	54,27	54,27	54,27	54,27	54,32	54,50				
	Prélèvements	Fb	548,1	549,0	549,6	549,6	549,6	549,6	549,6	550,1	552,0				
		Fb	83,6	83,6	83,6	83,6	83,6	89,5	90,5	90,5					
ITALIA	Prezzi franco-frontiera	Lit	-	-	-	-	-	-	-	-	-				
	Prelievi	Fb	-	-	-	-	-	-	-	-	-				
		Fb	-	-	-	-	-	-	-	-	-				
LUXEMBOURG	Prix franco frontière	Flux	757,4	764,4	764,4	765,6	765,6	765,6	766,1	768,0					
	Prélèvements	Fb	757,4	764,4	764,4	765,6	765,6	765,6	766,1	768,0					
		Fb	-	-	-	-	-	-	-	-	-				
NEDERLAND	Prijzen franco-grens	Fl	42,90	43,25	43,35	43,35	43,35	43,68	43,71	43,85					
	Heffingen	Fb	592,6	597,4	598,8	598,8	598,8	603,3	603,8	605,7					
		Fb	37,5	37,5	37,5	37,5	37,5	36,4	37,0	37,0					
Gruaux et semoules de blé tendre		Grobgrieiss und Feingrieiss von Weizen				Semole e semolini di frumento				Grutten, gries en griesmeel van zachte tarwe					
Prix de seuil / Schwellenpreise : Belgique Prezzi d'entrata/Drempelprijzen : België		Fb	860,7	869,7				875,8				881,8			
DEUTSCHLAND (BR)	Frei-Grenze-Preise	DM	-	-	-	-	-	-	-	-	-	-	-	-	
	Abschöpfungen	Fb	-	-	-	-	-	-	-	-	-	-	-	-	
		Fb	-	-	-	-	-	-	-	-	-	-	-	-	
FRANCE	Prix franco frontière	Ff	70,87	70,87	70,92	70,92	70,98	71,12	71,07	71,06					
	Prélèvements	Fb	717,7	717,7	718,2	718,2	718,8	720,2	719,7	719,6					
		Fb	93,9	101,8	101,8	101,8	101,8	101,8	105,9	105,9					
ITALIA	Prezzi franco-frontiera	Lit	10.400	10.377	10377	10347	10338	10338	10338	10338					
	Prelievi	Fb	832,0	830,2	830,2	827,7	827,0	827,0	827,0	827,0					
		Fb	-	-	-	-	-	-	-	-					
LUXEMBOURG	Prix franco frontière	Flux	844,4	853,4	853,4	854,6	854,6	863,6	864,7	866,0					
	Prélèvements	Fb	844,4	853,4	853,4	854,6	854,6	863,6	864,7	866,0					
		Fb	-	-	-	-	-	-	-	-					
NEDERLAND	Prijzen franco-grens	Fl	54,56	55,02	55,40	55,54	55,60	55,70	55,86	56,13					
	Heffingen	Fb	753,6	760,0	765,2	767,2	767,9	769,3	771,6	775,2					
		Fb	56,6	56,6	56,6	52,7	52,7	56,0	56,6	50,7					

PRIX DE SEUIL PRIX FRANCO FRONTIERE PRELEVEMENTS INTRACOMMUNAUTAIRES
 SCHWELLENPREISE FREI-GRENZE-PREISE INNERGEMEINSCHAFTLICHE ABSCHOPFUNGEN
 PREZZI D'ENTRATA PREZZI FRANCO-FRONTIERA PRELIEVI INTRACOMUNITARI
 DREMPELPRIJZEN PRIJZEN FRANCO-GRENS INTRACOMMUNAUTAIRE HEFFINGEN

CEREALES
 GETREIDE
 CERREALI
 GRANEN

Pour importations vers : Für Einfuhren nach : Per importazioni verso : Voor invoeren naar :

BELGIQUE/BELGIE

100 Kg

Provenance Herkunft Provenienza Herkomst	Description - Beschreibung Descrizione - Omschrijving		1965						1966						1965/ 66 Arith Ø
			JUL	AUG	SEP	OCT	NOV	DEC	JAN	FEB	MAR	APR	MAI	JUN	
Graux et semoules de blé dur		Grobgriess und Feingriess von Hartweizen	Semole e semolini di grano duro						Grutten, gries en gries-meel van durum tarwe						
Prix de seuil / Schwellenpreise : Belgique Prezzi d'entrata/Drempelprijzen België		Fb	846,7	846,7	846,7	850,9	857,9	867,9	876,3	881,9	887,5	893,1	898,9	903,1	871,5
DEUTSCHLAND (BR)	Frei-Grenze-Preise	DM	-	-	-	-	-	-	-	-	-	-	-	-	-
		Fb	-	-	-	-	-	-	-	-	-	-	-	-	-
	Abschöpfungen	Fb	-	-	-	-	-	-	-	-	-	-	-	-	-
FRANCE	Prix franco frontière	Ff	83,47	83,38	83,44	-	-	-	86,43						
		Fb	845,3	844,4	845,0	-	-	-	875,3						
	Prélèvements	Fb	-	-	-	-	-	-	-						
ITALIA	Prezzi franco-frontiera	Lit	-	-	-	-	-	-	-						
		Fb	-	-	-	-	-	-	-						
	Prelievi	Fb	-	-	-	-	-	-	-						
LUXEMBOURG	Prix franco frontière	Flux	-	-	-	-	-	-	-						
		Fb	-	-	-	-	-	-	-						
	Prélèvements	Fb	-	-	-	-	-	-	-						
NEDERLAND	Prijzen franco-grens	Fl	57,07	57,06	57,60	58,18	58,78	59,22	59,73						
		Fb	788,2	788,1	795,6	803,6	811,9	817,9	825,0						
	Heffingen	Fb	9,0	9,0	1,3	0,7	-	0,2	0,5						
Prix de seuil / Schwellenpreise : Belgique Prezzi d'entrata/Drempelprijzen België		Fb													
DEUTSCHLAND (BR)	Frei-Grenze-Preise	DM													
		Fb													
	Abschöpfungen	Fb													
FRANCE	Prix franco frontière	Ff													
		Fb													
	Prélèvements	Fb													
ITALIA	Prezzi franco-frontiera	Lit													
		Fb													
	Prelievi	Fb													
LUXEMBOURG	Prix franco frontière	Flux													
		Fb													
	Prélèvements	Fb													
NEDERLAND	Prijzen franco-grens	Fl													
		Fb													
	Heffingen	Fb													

PRIX DE SEUIL
SCHWELLENPREISE
PREZZI D'ENTRATA
DREMPELPRIJZEN

PRIX FRANCO FRONTIERE
FREI-GRENZE-PREISE
PREZZI FRANCO-FRONTIERA
PRIJZEN FRANCO-GRENS

PRELEVEMENTS INTRACOMMUNAUTAIRES
INNERGEMEINSCHAFTLICHE ABSCHÖPFUNGEN
PRELIEVI INTRACOMUNITARI
INTRACOMMUNAUTAIRE HEFFINGEN

CEREALES
GETREIDE
CEREALI
GRANEN

Pour importations vers : Für Einfuhren nach : Per importazioni verso : Voor invoeren naar :

BELGIQUE/BELGIE

100 Kg

Provenance Herkunft Provenienza Herkomst	Description - Beschreibung Descrizione - Omschrijving		1965																				
			1 9 6 6																				
			DEC			JAN			FEB			MAR											
27-2			3-9			10-16			17-23			24-30			31-6			7-13			14-20		
Gruaux et semoules de blé dur		Grobgriees und Feingrieess von Hartweizen		Semole e semolini di grano duro						Grutten, gries en griesmeel van durum tarwe													
Prix de seuil / Schwellenpreise : Belgique Prezzi d'entrata/Drempelprijzen België		Fb	867,3	876,3						881,9			887,5										
DEUTSCHLAND (BR)	Frei-Grenze-Preise	DM	-	-	-	-	-	-	-	-	-	-	-	-	-	-							
	Abschöpfungen	Fb	-	-	-	-	-	-	-	-	-	-	-	-	-	-							
		Fb	-	-	-	-	-	-	-	-	-	-	-	-	-	-	-						
FRANCE	Prix franco frontière	Ff	-	86,43	86,43	86,43	86,43	86,43	86,43	86,48	86,66												
	Prélèvements	Fb	-	875,3	875,3	875,3	875,3	875,3	875,3	875,8	877,7												
		Fb	-	-	-	-	-	-	-	-	-	-											
ITALIA	Prezzi franco-frontiera	Lit	-	-	-	-	-	-	-	-	-												
	Prelievi	Fb	-	-	-	-	-	-	-	-	-												
		Fb	-	-	-	-	-	-	-	-	-	-											
LUXEMBOURG	Prix franco frontière	Flux	-	-	-	-	-	-	-	-	-												
	Prélèvements	Fb	-	-	-	-	-	-	-	-	-												
		Fb	-	-	-	-	-	-	-	-	-	-											
NEDERLAND	Prijzen franco-grens	F1	59,14	59,68	59,78	59,78	59,78	60,30	60,33	60,47													
	Heffingen	Fb	816,9	824,3	825,7	825,7	825,7	832,8	833,3	835,2													
		Fb	0,6	0,6	0,6	0,6	0,6	-	-	-													
Prix de seuil / Schwellenpreise : Belgique Prezzi d'entrata/Drempelprijzen België		Fb																					
DEUTSCHLAND (BR)	Frei-Grenze-Preise	DM																					
	Abschöpfungen	Fb																					
		Fb																					
FRANCE	Prix franco frontière	Ff																					
	Prélèvements	Fb																					
		Fb																					
ITALIA	Prezzi franco-frontiera	Lit																					
	Prelievi	Fb																					
		Fb																					
LUXEMBOURG	Prix franco frontière	Flux																					
	Prélèvements	Fb																					
		Fb																					
NEDERLAND	Prijzen franco-grens	F1																					
	Heffingen	Fb																					
		Fb																					

PRIX DE SEUIL
SCHWELLENPREISE
PREZZI D'ENTRATA
DREMPELPRIJZEN

PRIX FRANCO FRONTIERE
FREI-GRENZE-PREISE
PREZZI FRANCO-FRONTIERA
PRIJZEN FRANCO-GRENS

PRELEVEMENTS INTRACOMMUNAUTAIRES
INNERGEMEINSCHAFTLICHE ABSCHOPFUNGEN
PRELIEVI INTRACOMUNITARI
INTRACOMMUNAUTAIRE HEFFINGEN

CEREALES
GETREIDE
CEREALI
GRANEN

Pour importations vers : Für Einfuhren nach : Per importazioni verso : Voor invoeren naar :

DEUTSCHLAND (BR)

100 Kg

Provenance Herkunft Provenienza Herkomst	Description - Beschreibung Descrizione - Omschrijving	1965										1966						1965/ 66 Arith.
																		ø
		JUL	AUG	SEP	OCT	NOV	DEC	JAN	FEB	MAR	APR	MAI	JUN					
Blé tendre		Weichweizen					Grano tenero					Zachte tarwe						
Prix de seuil/Schwellenpreise , Deutschland Prezzi d'entrata/Drempelprijzen (BR)		DM	47,45	47,45	47,90	48,34	48,77	49,19	49,59	49,99	50,37	50,74	51,10	51,45	49,36			
BELGIQUE/ BELGIE	Prix franco frontière	Fb	506,1	506,1	502,4	503,8	503,9	504,9	508,6									
		DM	40,49	40,49	40,20	40,30	40,32	40,40	40,69									
	Prélèvements	DM	6,52	6,52	7,40	7,40	8,01	8,45	8,30									
FRANCE	Prix franco frontière	Ff	50,22	48,60	49,44	49,83	50,77	52,68	53,68									
		DM	40,69	39,38	40,06	40,37	41,13	42,68	43,49									
	Prélèvements	DM	6,31	7,60	7,41	7,51	7,48	6,08	5,64									
ITALIA	Prezzi franco-frontiera	Lit	7.187	7.190	7.226	7.492	7.570	7.643	7.620									
		DM	46,00	46,02	46,25	47,95	48,45	48,91	48,77									
	Prelievi	DM	0,42	0,99	1,21	0,18	0,13	-	0,26									
LUXEMBOURG	Prix franco frontière	Flux	609,5	609,5	609,5	614,4	620,4	626,1	631,9									
		DM	48,76	48,76	48,76	49,15	49,64	50,09	50,55									
	Prélèvements	DM	-	-	-	-	-	-	-									
NEDERLAND	Prijzen franco-grens	F1	36,55	36,77	37,98	37,58	37,94	38,37	38,88									
		DM	40,38	40,62	41,97	41,52	41,93	42,40	42,96									
	Heffingen	DM	6,63	6,39	5,49	6,41	6,40	6,35	6,22									
Seigle		Roggen					Segala					Rogge						
Prix de seuil/Schwellenpreise , Deutschland Prezzi d'entrata/Drempelprijzen (BR)		DM	43,35	43,35	43,80	44,24	44,67	45,09	45,49	45,89	46,27	46,64	47,00	47,35	45,26			
BELGIQUE/ BELGIE	Prix franco frontière	Fb	432,2	424,2	414,7	420,0	425,4	432,3	438,2									
		DM	34,58	33,94	33,18	33,60	34,03	34,58	35,06									
	Prélèvements	DM	8,33	8,97	10,18	10,22	10,19	10,08	10,00									
FRANCE	Prix franco frontière	Ff	41,87	41,64	41,10	42,25	42,34	44,52	45,89									
		DM	33,92	33,74	33,30	34,23	34,30	36,07	37,18									
	Prélèvements	DM	8,99	9,17	10,19	9,79	10,24	8,60	7,69									
ITALIA	Prezzi franco-frontiera	Lit	-	-	-	-	-	-	-									
		DM	-	-	-	-	-	-	-									
	Prelievi	DM	-	-	-	-	-	-	-									
LUXEMBOURG	Prix franco frontière	Flux	564,5	564,5	564,5	569,4	574,4	579,1	583,8									
		DM	45,16	45,16	45,16	45,55	45,95	46,33	46,70									
	Prélèvements	DM	-	-	-	-	-	-	-									
NEDERLAND	Prijzen franco-grens	F1	31,19	30,66	30,42	31,24	31,42	32,02	32,84									
		DM	34,46	33,88	33,61	34,52	34,72	35,38	36,29									
	Heffingen	DM	8,60	9,07	9,78	9,22	9,62	9,27	8,82									

PRIX DE SEUIL
SCHWELLENPREISE
PREZZI D'ENTRATA
DREMPELPRIJZEN

PRIX FRANCO FRONTIERE
FREI-GRENZ- REISE
PREZZI FRANCO-FRONTIERA
PRIJZEN FRANCO-GRENS

PRELEVEMENTS INTRACOMMUNAUTAIRES
INNERGEMEINSCHAFTLICHE ABSCHOPFUNGEN
PRELIEVI INTRACOMUNITARI
INTRACOMMUNAUTAIRE HEFFINGEN

CEREALES
GETREIDE
CEREALI
GRANEN

Pour importations vers : Für Einfuhren nach : Per importazioni verso : Voor invoeren naar :

DEUTSCHLAND (BR)

100 Kg

Provenance Herkunft Provenienza Herkomst	Description - Beschreibung Descrizione - Omschrijving		1965	1 9 6 6												
			DEC	JAN				FEB				MAR				
			27-2	3-9	10-16	17-23	24-30	31-6	7-13	14-20						
Blé tendre			Weichweizen				Grano tenero				Zachte tarwe					
Prix de seuil/Schwelkenpreise : Deutschland Prezzi d'entrata/Drempelprijzen : (BR)			DM	49,19	49,59				49,99				50,37			
BELGIQUE / BELGIE	Prix franco frontière	Fb	505,7	505,6	506,2	506,2	516,1	516,2	516,0	515,2						
	Prélèvements	DM	40,46	40,45	40,50	40,50	41,29	41,30	41,28	41,22						
FRANCE	Prix franco frontière	Ff	53,70	53,69	54,08	53,48	53,48	53,54	53,71	53,86						
	Prélèvements	DM	43,51	43,50	43,81	43,33	43,33	43,38	43,52	43,63						
ITALIA	Prezzi franco-frontiera	Lit	7.648	7.636	7.633	7.602	7.593	7.686	7.683	7.683						
	Prelievi	DM	48,94	48,87	48,85	48,65	48,60	49,19	49,17	49,17						
LUXEMBOURG	Prix franco frontière	Flux	626,1	632,0	632,1	632,1	632,1	638,2	638,3	638,3						
	Prélèvements	DM	50,09	50,56	50,57	50,57	50,57	51,06	51,06	51,06						
NEDERLAND	Prijzen franco-grens	F1	38,37	38,72	38,90	39,00	39,04	39,09	39,16	39,25						
	Heffingen	DM	42,40	42,78	42,98	43,09	43,14	43,19	43,27	43,37						
	Heffingen	DM	6,35	6,37	6,37	6,06	6,06	6,32	6,36	6,36						
Seigle			Roggen				Segala				Rogge					
Prix de seuil/Schwelkenpreise : Deutschland Prezzi d'entrata/Drempelprijzen : (BR)			DM	45,09	45,49				45,89				46,27			
BELGIQUE / BELGIE	Prix franco frontière	Fb	437,8	437,7	438,3	438,3	438,6	438,7	438,5	437,7						
	Prélèvements	DM	35,02	35,02	35,06	35,06	35,09	35,10	35,08	35,02						
FRANCE	Prix franco frontière	Ff	45,62	45,61	45,62	45,62	46,62	47,13	47,79	47,94						
	Prélèvements	DM	36,96	36,96	36,96	36,96	37,77	38,19	38,72	38,84						
ITALIA	Prezzi franco-frontiera	Lit	-	-	-	-	-	-	-	-						
	Prelievi	DM	-	-	-	-	-	-	-	-						
LUXEMBOURG	Prix franco frontière	Flux	579,1	584,0	584,1	584,1	584,1	584,2	584,3	584,3						
	Prélèvements	DM	46,33	46,72	46,73	46,73	46,73	46,74	46,74	46,74						
NEDERLAND	Prijzen franco-grens	F1	32,39	32,49	32,77	33,02	33,17	33,13	33,01	32,96						
	Heffingen	DM	35,79	35,90	36,21	36,48	36,65	36,61	36,47	36,42						
	Heffingen	DM	8,86	9,26	8,84	8,84	8,40	8,78	8,84	8,84						

PRIX DE SEUIL PRIX FRANCO FRONTIERE PRELEVEMENTS INTRACOMMUNAUTAIRES
 SCHWELLENPREISE FREI-GRENZE-PREISE INNERGEMEINSCHAFTLICHE ABSCHOPFUNGEN
 PREZZI D'ENTRATA PREZZI FRANCO-FRONTIERA PRELIEVI INTRACOMUNITARI
 DREMPELPRIJZEN PRIJZEN FRANCO-GRENS INTRACOMMUNAUTAIRE HEFFINGEN

CEREALES
 GETREIDE
 CEREALI
 GRANEN

Four importations vers : Für Einfuhren nach : Per importazioni verso : Voor invoeren naar :

DEUTSCHLAND (BR)

100 Kg

Provenance Herkunft Provenienza Herkomst	Description - Beschreibung Descrizione - Omschrijving	1965						1966						1965/ 66 Arith.	
		JUL	AUG	SEP	OCT	NOV	DEC	JAN	FEB	MAR	APR	MAI	JUN	g	
Orge		Gerste						Orzo						Gerst	
Prix de seuil/Schwellenpreise Deutschland Prezzi d'entrata/Drempelprijzen (BR)		DM	41,55	41,55	41,76	42,12	42,48	42,84	43,20	43,20	43,20	43,20	43,20	43,20	42,63
BELGIQUE/ BELGIE	Prix franco frontière	Fb	446,2	440,9	429,4	426,8	444,2	457,1	460,3						
	Prélèvements	DM	35,70	35,27	34,35	34,14	35,54	36,57	36,82						
		DM	5,41	5,84	6,97	7,55	6,60	5,88	5,70						
FRANCE	Prix franco frontière	Ff	41,38	39,58	40,09	40,89	41,03	43,26	44,99						
	Prélèvements	DM	33,52	32,07	32,48	33,13	33,24	35,05	36,45						
		DM	7,58	8,94	8,92	8,55	8,90	7,38	6,30						
ITALIA	Prezzi franco-frontiera	Lit	5.493	5.794	6.104	-	5.894	5.528	5.583						
	Prelevi	DM	35,16	37,08	39,07	-	37,72	35,38	35,73						
		DM	5,95	4,03	1,88	-	4,32	7,00	6,91						
LUXEMBOURG	Prix franco frontière	Flux	446,2	440,9	429,4	426,8	444,2	457,1	460,3						
	Prélèvements	DM	35,70	35,27	34,35	34,14	35,54	36,57	36,82						
		DM	5,41	5,84	6,97	7,55	6,60	5,88	5,70						
NEDERLAND	Prijzen franco-grens	F1	34,05	33,54	34,01	34,58	34,89	35,17	35,41						
	Heffingen	DM	37,62	37,06	37,58	38,20	38,55	38,86	39,13						
		DM	3,49	4,06	3,70	3,48	3,48	3,48	3,86						
Avoine		Hafer						Avena						Haver	
Prix de seuil/Schwellenpreise Deutschland Prezzi d'entrata/Drempelprijzen (BR)		DM	37,85	37,85	38,06	38,42	38,78	39,14	39,50	39,50	39,50	39,50	39,50	38,93	
BELGIQUE/ BELGIE	Prix franco frontière	Fb	445,6	445,6	401,2	414,3	420,0	427,4	430,5						
	Prélèvements	DM	35,65	35,65	32,09	33,14	33,60	34,19	34,44						
		DM	1,76	1,76	5,53	4,83	4,83	4,56	4,38						
FRANCE	Prix franco frontière	Ff	43,25	43,25	39,91	42,44	43,33	44,65	44,48						
	Prélèvements	DM	35,04	35,04	32,34	34,38	35,10	36,17	36,03						
		DM	2,47	2,37	5,31	3,68	3,40	2,55	3,00						
ITALIA	Prezzi franco-frontiera	Lit	5.347	5.690	5.779	-	-	-	-						
	Prelevi	DM	34,22	36,41	36,98	-	-	-	-						
		DM	3,19	1,00	0,07	-	-	-	-						
LUXEMBOURG	Prix franco frontière	Flux	445,6	445,6	401,2	414,3	420,0	427,4	430,5						
	Prélèvements	DM	35,65	35,65	32,09	33,14	33,60	34,19	34,44						
		DM	1,76	1,76	5,53	4,83	4,83	4,56	4,38						
NEDERLAND	Prijzen franco-grens	F1	32,84	31,88	31,34	31,65	32,27	32,73	32,99						
	Heffingen	DM	36,29	35,22	34,63	34,97	35,66	36,17	36,45						
		DM	1,13	2,12	3,00	3,02	2,68	2,54	2,64						

PRIX DE SEUIL PRIX FRANCO FRONTIERE PRELEVEMENTS INTRACOMMUNAUTAIRES
 SCHWELLENPREISE FREI-GRENZE- REISE INNERGEMEINSCHAFTLICHE ABSCHOPFUNGEN
 PREZZI D'ENTRATA PREZZI FRANCO-FRONTIERA PRELIEVI INTRACOMUNITARI
 DREMPELPRIJZEN PRIJZEN FRANCO-GRENS INTRACOMMUNAUTAIRE HEFFINGEN

CEREALES
 GETREIDE
 CEREBALI
 GRANEN

Pour importations vers : Für Einfuhren nach : Per importazioni verso : Voor invoeren naar :

DEUTSCHLAND (BR)

100 Kg

Provenance Herkunft Provenienza Herkomst	Description - Beschreibung Descrizione - Omschrijving		1965															
			1 9 6 6															
			DEC				JAN				FEB				MAR			
			27-2	3-9	10-16	17-23	24-30	31-6	7-13	14-20								
Orge			Gerste				Orzo				Gerst							
Prix de seuil/Schwellenpreise : Deutschland Prezzi d'entrata/Drempelprijzen (BR)			DM	42,84	43,20				43,20				43,20					
BELGIQUE / BELGIE	Prix franco frontière	Fb	459,7	459,6	460,2	460,2	460,5	465,4	455,8	455,0								
		DM	36,78	36,77	36,82	36,82	36,84	37,23	36,46	36,40								
	Prélèvements	DM	5,70	5,70	5,70	5,70	5,70	5,70	6,30	6,30								
FRANCE	Prix franco frontière	Ff	44,19	44,19	44,63	45,30	46,07	44,89	44,99	44,70								
		DM	35,80	35,80	36,16	36,70	37,33	36,37	36,45	36,21								
	Prélèvements	DM	6,79	6,79	6,79	6,06	5,43	6,39	6,39	6,39								
ITALIA	Prezzi franco-frontiera	Lit	5.604	5.592	5.589	5.558	5.574	5.667	5.764	5.89								
		DM	35,86	35,79	35,77	35,57	35,67	36,27	36,89	37,69								
	Prelievi	DM	6,70	6,70	6,70	7,19	7,19	6,49	5,87	5,07								
LUXEMBOURG	Prix franco frontière	Flux	459,7	459,6	460,2	460,2	460,5	465,4	455,8	455,0								
		DM	36,78	36,77	36,82	36,82	36,84	37,23	36,46	36,40								
	Prélèvements	DM	5,70	5,70	5,70	5,70	5,70	5,70	6,30	6,30								
NEDERLAND	Prijzen franco-grens	F1	35,17	35,44	35,42	35,42	35,42	35,63	35,61	35,61								
		DM	38,86	39,16	39,14	39,14	39,14	39,37	39,35	39,35								
	Heffingen	DM	3,48	3,90	3,90	3,90	3,90	3,39	3,39	3,39								
Avoine			Hafer				Avena				Haver							
Prix de seuil/Schwellenpreise : Deutschland Prezzi d'entrata/Drempelprijzen (BR)			DM	39,14	39,50				39,50				39,50					
BELGIQUE / BELGIE	Prix franco frontière	Fb	430,1	430,0	430,6	430,6	431,0	431,4	431,2	421,0								
		DM	34,41	34,40	34,45	34,45	34,48	34,51	34,50	33,08								
	Prélèvements	DM	4,38	4,38	4,38	4,38	4,38	4,38	4,38	5,38								
FRANCE	Prix franco frontière	Ff	44,83	44,83	44,33	44,33	44,33	44,34	44,35	44,35								
		DM	36,32	36,32	35,92	35,92	35,92	35,93	35,93	35,93								
	Prélèvements	DM	2,41	2,74	3,14	3,14	3,14	3,14	3,14	3,14								
ITALIA	Prezzi franco-frontiera	Lit	-	-	-	-	-	-	-	-								
		DM	-	-	-	-	-	-	-	-								
	Prelievi	DM	-	-	-	-	-	-	-	-								
LUXEMBOURG	Prix franco frontière	Flux	430,1	430,0	430,6	430,6	431,0	431,4	431,2	421,0								
		DM	34,41	34,40	34,45	34,45	34,48	34,51	34,50	33,68								
	Prélèvements	DM	4,38	4,38	4,38	4,38	4,38	4,38	4,38	4,38								
NEDERLAND	Prijzen franco-grens	F1	32,56	32,58	32,86	33,06	33,51	33,53	33,20	32,72								
		DM	35,98	36,00	36,31	36,53	37,03	37,05	36,68	36,16								
	Heffingen	DM	2,72	3,08	2,75	2,75	2,04	2,04	2,38	2,90								

PRIX DE SEUIL PRIX FRANCO FRONTIERE PRELEVEMENTS INTRACOMMUNAUTAIRES
 SCHWELLENPREISE FREI-GRENZE-PREISE INNERGEMEINSCHAFTLICHE ABSCHOPFUNGEN
 PREZZI D'ENTRATA PREZZI FRANCO-FRONTIERA PRELIEVI INTRACOMUNITARI
 DREMPELPRIJZEN PRIJZEN FRANCO-GRENS INTRACOMMUNAUTAIRE HEFFINGEN

CEREALES
 GETREIDE
 CEREALI
 GRANEN

Four importations vers : Für Einfuhren nach : Per importazioni verso : Voor invoeren naar :

DEUTSCHLAND (BR)

100 Kg

Provenance Herkunft Provenienza Herkomst	Description - Beschreibung Descrizione - Omschrijving		1965						1966						1965/ 66 Arith g	
			JUL	AUG	SEP	OCT	NOV	DEC	JAN	FEB	MAR	APR	MAI	JUN		
Mais			Mais			Granoturco						Mais				
Prix de seuil/Schwelkenpreise Deutschland Prezzi d'entrata/Drempelprijzen (BR)			DM	41,55	41,55	41,76	42,12	42,48	42,84	43,20	43,20	43,20	43,20	43,20	43,20	42,63
BELGIQUE/ BELGIE	Prix franco frontière	Fb	409,9	409,9	409,9	413,0	416,3	421,1	429,3							
		DM	32,79	32,79	32,79	33,04	33,30	33,69	34,35							
	Prélèvements	DM	8,32	8,32	8,32	8,65	8,65	8,65	8,43							
FRANCE	Prix franco frontière	Ff	50,42	50,32	50,72	46,86	47,02	49,54	50,72							
		DM	40,85	40,77	41,10	37,97	38,10	40,14	41,09							
	Prélèvements	DM	0,32	0,40	0,44	3,67	4,07	2,33	1,68							
ITALIA	Prezzi franco-frontiera	Lit	5.678	5.658	5.615	5.506	5.282	5.094	5.018							
		DM	36,34	36,21	35,93	35,24	33,81	32,60	32,12							
	Prelievi	DM	4,77	4,77	5,41	6,38	8,25	9,76	10,60							
LUXEMBOURG	Prix franco frontière	Flux	409,9	409,9	409,9	413,0	416,3	421,1	429,3							
		DM	32,79	32,79	32,79	33,04	33,30	33,69	34,35							
	Prélèvements	DM	8,32	8,32	8,32	8,65	8,65	8,65	8,43							
NEDERLAND	Prijzen franco-grens	F1	32,10	31,57	31,78	32,02	32,84	33,20	33,68							
		DM	35,47	34,88	35,11	35,38	36,29	36,69	37,21							
	Heffingen	DM	5,66	6,24	6,17	6,33	5,76	5,78	5,58							
Sarrasin			Buchweizen			Grano saraceno						Boekweit				
Prix de seuil/Schwelkenpreise Deutschland Prezzi d'entrata/Drempelprijzen (BR)			DM	39,45	39,45	39,66	40,02	40,38	40,74	41,10	41,10	41,10	41,10	41,10	41,10	40,53
BELGIQUE/ BELGIE	Prix franco frontière	Fb	396,9	396,9	408,5	424,4	448,6	488,4	513,7							
		DM	31,75	31,75	32,68	33,95	35,89	39,07	41,10							
	Prélèvements	DM	7,26	7,26	6,52	5,63	4,03	0,75	-							
FRANCE	Prix franco frontière	Ff	-	-	-	-	-	-	-							
		DM	-	-	-	-	-	-	-							
	Prélèvements	DM	-	-	-	-	-	-	-							
ITALIA	Prezzi franco-frontiera	Lit	5.908	5.888	5.936	5.985	6.282	-	-							
		DM	37,81	37,69	37,99	38,31	40,21	-	-							
	Prelievi	DM	1,20	1,20	1,23	0,70	-	-	-							
LUXEMBOURG	Prix franco frontière	Flux	396,9	396,9	408,5	424,4	448,6	488,4	513,7							
		DM	31,75	31,75	32,68	33,95	35,89	39,07	41,10							
	Prélèvements	DM	7,26	7,26	6,52	5,63	4,03	0,75	-							
NEDERLAND	Prijzen franco-grens	F1	28,78	29,41	29,54	30,64	32,18	34,49	37,10							
		DM	31,80	32,50	32,64	33,86	35,55	38,11	40,99							
	Heffingen	DM	7,21	6,51	6,49	5,74	4,39	1,34	-							

PRIX DE SEUIL
SCHWELLENPREISE
PREZZI D'ENTRATA
DREMPELPRIJZEN

PRIX FRANCO FRONTIERE
FREI-GRENZE-REISE
PREZZI FRANCO-FRONTIERA
PRIJZEN FRANCO-GRENS

PRELEVEMENTS INTRACOMMUNAUTAIRES
INNERGEMEINSCHAFTLICHE ABSCHOPFUNGEN
PRELIEVI INTRACOMUNITARI
INTRACOMMUNAUTAIRE HEFFINGEN

CEREALES
GETREIDE
CEREALI
GRANEN

Pour importations vers : Für Einfuhren nach : Per importazioni verso : Voor invoeren naar :

DEUTSCHLAND (BR)

100 Kg

Provenance Herkunft Provenienza Herkomst	Description - Beschreibung Descrizione - Omschrijving		1965	1 9 6 6													
			DEC	JAN				FEB				MAR					
			27-2	3-9	10-16	17-23	24-30	31-6	7-13	14-20							
Maïs		Maïs		Granoturco						Maïs							
Prix de seuil/Schwelkenpreise Prezzi d'entrata/Drempelprijzen		Deutschland (BR)		DM	42,84	43,20				43,20				43,20			
BELGIQUE / BELGIE	Prix franco frontière	Fb	422,1	429,2	429,7	429,7	430,2	433,4	432,9	432,4							
		DM	33,77	34,34	34,38	34,38	34,42	34,67	34,63	34,59							
	Prélèvements	DM	8,65	8,42	8,42	8,42	8,42	8,09	8,09	8,09							
FRANCE	Prix franco frontière	Ff	50,47	50,43	50,76	50,89	50,89	50,73	51,33	51,16							
		DM	40,89	40,86	41,13	41,23	41,23	41,10	41,59	41,45							
	Prélèvements	DM	1,51	1,87	1,87	1,53	1,53	1,53	1,17	1,17							
ITALIA	Prezzi franco-frontiera	Lit	5.010	4.999	4.945	5.065	5.056	5.099	5.096	5.096							
		DM	32,07	31,99	31,65	32,41	32,36	32,63	32,61	32,61							
	Prelievi	DM	10,33	10,69	11,11	10,35	10,35	10,35	10,35	10,35							
LUXEMBOURG	Prix franco frontière	Flux	422,1	429,2	429,7	429,7	430,2	433,4	432,9	432,4							
		DM	33,77	34,34	34,38	34,38	34,42	34,67	34,63	34,59							
	Prélèvements	DM	8,65	8,42	8,42	8,42	8,42	8,09	8,09	8,09							
NEDERLAND	Prijzen franco-grens	F1	33,44	33,60	33,68	33,83	33,68	33,59	33,47	33,67							
		DM	36,95	37,12	37,21	37,38	37,21	37,11	36,98	37,20							
	Heffingen	DM	5,45	5,81	5,81	5,38	5,38	5,38	5,78	5,78							
Sarrasin		Buchweizen		Grano saraceno						Boekweit							
Prix de seuil/Schwelkenpreise Prezzi d'entrata/Drempelprijzen		Deutschland (BR)		DM	40,74	41,10				41,10				41,10			
BELGIQUE / BELGIE	Prix franco frontière	Fb	-	-	513,7	-	-	-	-	-							
		DM	-	-	41,10	-	-	-	-	-							
	Prélèvements	DM	-	-	-	-	-	-	-	-							
FRANCE	Prix franco frontière	Ff	-	-	-	-	-	-	-	-							
		DM	-	-	-	-	-	-	-	-							
	Prélèvements	DM	-	-	-	-	-	-	-	-							
ITALIA	Prezzi franco-frontiera	Lit	-	-	-	-	-	-	-	-							
		DM	-	-	-	-	-	-	-	-							
	Prelievi	DM	-	-	-	-	-	-	-	-							
LUXEMBOURG	Prix franco frontière	Flux	-	-	513,7	-	-	-	-	-							
		DM	-	-	41,10	-	-	-	-	-							
	Prélèvements	DM	-	-	-	-	-	-	-	-							
NEDERLAND	Prijzen franco-grens	F1	-	-	36,93	37,18	37,18	37,14	37,12	-							
		DM	-	-	40,80	41,08	41,08	41,04	41,01	-							
	Heffingen	DM	-	-	-	-	-	-	-	-							

PRIX DE SEUIL PRIX FRANCO FRONTIERE PRELEVEMENTS INTRACOMMUNAUTAIRES
 SCHWELLENPREISE FREI-GRENZE-PREISE INNERGEMEINSCHAFTLICHE ABSCHOPFUNGEN
 PREZZI D'ENTRATA PREZZI FRANCO-FRONTIERA PRELIEVI INTRACOMUNITARI
 DREMPELPRIJZEN PRIJZEN FRANCO-GRENS INTRACOMMUNAUTAIRE HEFFINGEN

CEREALES
 GETREIDE
 CEREALI
 GRANEN

Pour importations vers : Für Einfuhren nach : Per importazioni verso : Voor invoeren naar :

DEUTSCHLAND (BR)

100 Kg

Provenance Herkunft Provenienza Herkomst	Description - Beschreibung Descrizione - Omschrijving	1965						1966						1965/ 66 Arith.	
		JUL	AUG	SEP	OCT	NOV	DEC	JAN	FEB	MAR	APR	MAI	JUN	ø	
Sorgho		Sorghum						Sorgo						Sorgho	
Prix de seuil/Schwellenpreise Deutschland Prezzi d'entrata/Drempelprijzen (BR)		DM	39,45	39,45	39,66	40,02	40,38	40,74	41,10	41,10	41,10	41,10	41,10	41,10	40,53
BELGIQUE/ BELGIE	Prix franco frontière	Fb	396,9	396,9	396,9	400,0	403,3	408,1	416,3						
		DM	31,75	31,75	31,75	32,00	32,26	32,65	33,31						
	Prélèvements	DM	7,26	7,26	7,26	7,59	7,59	7,59	7,37						
FRANCE	Prix franco frontière	Ff	-	-	-	46,76	46,84	47,24	48,36						
		DM	-	-	-	37,88	37,95	38,27	39,18						
	Prélèvements	DM	-	-	-	1,15	1,93	1,98	1,48						
ITALIA	Prezzi franco-frontiera	Lit	4.718	4.698	4.695	4.723	4.748	4.792	4.835						
		DM	30,20	30,07	30,05	30,23	30,39	30,67	30,94						
	Prelievi	DM	8,81	8,81	9,19	9,19	9,57	9,57	9,57						
LUXEMBOURG	Prix franco frontière	Flux	396,9	396,9	396,9	400,0	403,3	408,1	416,3						
		DM	31,75	31,75	31,75	32,00	32,26	32,65	33,31						
	Prélèvements	DM	7,26	7,26	7,26	7,59	7,59	7,59	7,37						
NETHERLAND	Prijzen franco-grens	F1	31,46	30,91	30,77	31,09	31,99	32,59	32,70						
		DM	34,76	34,15	34,00	34,35	35,34	36,02	36,13						
	Heffingen	DM	4,30	4,82	5,33	5,20	4,59	4,38	4,52						
Millet		Hirse						Miglio						Gierst	
Prix de seuil/Schwellenpreise Deutschland Prezzi d'entrata/Drempelprijzen (BR)		DM	39,45	39,45	39,66	40,02	40,38	40,74	41,10	41,10	41,10	41,10	41,10	41,10	40,53
BELGIQUE/ BELGIE	Prix franco frontière	Fb	396,9	396,9	412,3	416,8	407,7	408,4	416,3						
		DM	31,75	31,75	32,99	33,34	32,62	32,67	33,31						
	Prélèvements	DM	7,26	7,26	6,23	6,25	7,32	7,57	7,36						
FRANCE	Prix franco frontière	Ff	48,63	48,63	48,68	45,29	45,80	46,32	47,08						
		DM	39,40	39,40	39,44	36,69	37,11	37,53	38,14						
	Prélèvements	DM	-	-	-	2,89	2,87	2,80	2,60						
ITALIA	Prezzi franco-frontiera	Lit	4.799	4.779	6.030	6.108	5.997	5.075	4.877						
		DM	30,71	30,59	38,59	39,09	38,38	32,48	31,21						
	Prelievi	DM	8,30	8,30	0,57	0,49	1,56	7,80	9,32						
LUXEMBOURG	Prix franco frontière	Flux	396,9	396,9	412,3	416,8	407,7	408,4	416,3						
		DM	31,75	31,75	32,99	33,34	32,62	32,67	33,31						
	Prélèvements	DM	7,26	7,26	6,23	6,25	7,32	7,57	7,37						
NETHERLAND	Prijzen franco-grens	F1	30,64	30,64	30,89	31,17	31,47	31,74	32,12						
		DM	33,85	33,85	34,13	34,44	34,77	35,07	35,49						
	Heffingen	DM	5,16	5,16	5,16	5,16	5,16	5,16	5,13						

PRIX DE SEUIL PRIX FRANCO FRONTIERE PRELEVEMENTS INTRACOMMUNAUTAIRES
 SCHWELLENPREISE FREI-GRENZE- REISE INNERGEMEINSCHAFTLICHE ABSCHOPFUNGEN
 PREZZI D'ENTRATA PREZZI FRANCO-FRONTIERA PRELIEVI INTRACOMUNITARI
 DREMPELPRIJZEN PRIJZEN FRANCO-GRENS INTRACOMMUNAUTAIRE HEFFINGEN

CEREALES
 GETREIDE
 CEREALI
 GRANEN

Pour importations vers : Für Einfuhren nach : Per importazioni verso : Voor invoeren naar :

DEUTSCHLAND (BR)

100 Kg

Provenance Herkunft Provenienza Herkomst	Description - Beschreibung Descrizione - Omschrijving		1965											
			1 9 6 6											
			DEC			JAN			FEB			MAR		
			27-2	3-9	10-16	17-23	24-30	31-6	7-13	14-20				
Sorgho			Sorghum			Sorgo			Sorgho					
Prix de seuil/Schwellenpreise ; Deutschland Prezzi d'entrata/Drempelprijzen ; (BR)			DM	40,74	41,10			41,10			41,10			
BELGIQUE / BELGIE	Prix franco frontière	Fb	409,1	416,2	416,7	416,7	417,2	420,4	419,9	419,4				
	Prélèvements	DM	32,73	33,30	33,34	33,34	33,38	33,63	33,59	33,55				
FRANCE	Prix franco frontière	Ff	47,99	48,00	47,98	48,70	48,76	49,04	48,55	48,95				
	Prélèvements	DM	38,88	38,89	38,87	39,46	39,50	39,73	39,66	39,66				
ITALIA	Prezzi franco-frontiera	Lit	4.827	4.855	4.852	4.821	4.812	4.845	4.842	4.842				
	Prelievi	DM	30,89	31,07	31,05	30,85	30,80	31,01	30,99	30,99				
LUXEMBOURG	Prix franco frontière	Flux	409,1	416,2	416,7	416,7	417,2	420,4	419,9	419,4				
	Prélèvements	DM	32,73	33,30	33,34	33,34	33,38	33,63	33,59	33,55				
NEDERLAND	Prijzen franco-grens	Fl	32,69	32,75	32,73	32,73	32,63	32,49	32,27	32,47				
	Heffingen	DM	36,12	36,19	36,16	36,16	36,05	35,90	35,66	35,88				
NEDERLAND	Heffingen	DM	4,18	4,54	4,54	4,54	4,54	4,54	5,01	5,01				
Millet			Hirse			Miglio			Gierst					
Prix de seuil/Schwellenpreise ; Deutschland Prezzi d'entrata/Drempelprijzen ; (BR)			DM	40,74	41,10			41,10			41,10			
BELGIQUE / BELGIE	Prix franco frontière	Fb	409,1	416,2	416,7	416,7	417,2	420,4	419,9	419,4				
	Prélèvements	DM	32,73	33,30	33,34	33,34	33,38	33,63	33,59	33,55				
FRANCE	Prix franco frontière	Ff	46,34	46,96	47,02	47,12	47,32	47,73	47,74	47,74				
	Prélèvements	DM	37,54	38,05	38,10	38,18	38,34	38,67	38,68	38,68				
ITALIA	Prezzi franco-frontiera	Lit	4.908	4.896	4.893	4.862	4.853	4.844	4.844	4.844				
	Prelievi	DM	31,41	31,33	31,32	31,11	31,06	31,02	31,00	31,00				
LUXEMBOURG	Prix franco frontière	Flux	409,1	416,2	416,7	416,7	417,2	420,4	419,9	419,4				
	Prélèvements	DM	32,73	33,30	33,34	33,34	33,38	33,63	33,59	33,55				
NEDERLAND	Prijzen franco-grens	Fl	31,74	32,16	32,14	32,14	32,14	32,35	32,33	32,33				
	Heffingen	DM	35,07	35,53	35,51	35,51	35,51	35,74	35,72	35,72				
NEDERLAND	Heffingen	DM	5,16	5,13	5,13	5,13	5,13	5,13	5,13	5,13				

PRIX DE SEUIL PRIX FRANCO FRONTIERE PRELEVEMENTS INTRACOMMUNAUTAIRES
 SCHWELLENPREISE PREI-GRENZE-PREISE INNERGEMEINSCHAFTLICHE ABSCHOPFUNGEN
 PREZZI D'ENTRATA PREZZI FRANCO-FRONTIERA PRELIEVI INTRACOMUNITARI
 DREMPELPRIJZEN PRIJZEN FRANCO-GRENS INTRACOMMUNAUTAIRE HEFFINGEN

CEREALES
 GETREIDE
 CEREALI
 GRANEN

Pour importations vers : Für Einfuhren nach : Per importazioni verso : Voor invoeren naar :

DEUTSCHLAND (BR)

100 Kg

Provenance Herkunft Provenienza Herkomst	Description - Beschreibung Descrizione - Omschrijving		1965						1966						1965/ 66 Arih. Ø
			JUL	AUG	SEP	OCT	NOV	DEC	JAN	FEB	MAR	APR	MAI	JUN	
Blé dur		Hartweizen			Grano duro						Durum tarwe				
Prix de seuil/Schwellenpreise , Deutschland Prezzi d'entrata/Drempelprijzen (BR)		DM	52,15	52,15	52,60	53,04	53,47	53,89	54,29	54,69	55,07	55,44	55,80	56,15	54,06
BELGIQUE/ BELGIE	Prix franco frontière	Fb	-	-	-	-	-	-	-	-	-	-	-	-	-
	Prélèvements	DM	-	-	-	-	-	-	-	-	-	-	-	-	-
FRANCE	Prix franco frontière	Ff	62,44	62,56	61,39	61,79	61,56	63,77	64,11						
	Prélèvements	DM	50,59	50,69	49,73	50,06	49,88	51,67	51,95						
ITALIA	Prezzi franco-frontiera	Lit	-	-	-	-	-	-	-						
	Prelievi	DM	-	-	-	-	-	-	-						
LUXEMBOURG	Prix franco frontière	Flux	-	-	-	-	-	-	-						
	Prélèvements	DM	-	-	-	-	-	-	-						
NEDERLAND	Prijzen franco-grens	F1	-	-	-	-	-	-	-						
	Heffingen	DM	-	-	-	-	-	-	-						
Farine de blé tendre et de méteil		Mehl von Weizen und von Mengkorn			Farina di frumento e di frumento segalato						Meel van zachte tarwe van mengkoren				
Prix de seuil/Schwellenpreise , Deutschland Prezzi d'entrata/Drempelprijzen (BR)		DM	72,10	72,10	72,70	73,30	73,90	74,50	75,05	75,60	76,15	76,70	77,20	77,70	74,75
BELGIQUE/ BELGIE	Prix franco frontière	Fb	682,2	682,2	677,0	678,8	678,9	679,9	684,7						
	Prélèvements	DM	54,58	54,58	54,16	54,30	54,32	54,40	54,78						
FRANCE	Prix franco frontière	Ff	65,59	65,51	65,68	66,04	66,28	66,80	67,00						
	Prélèvements	DM	53,14	53,08	53,21	53,51	53,70	54,12	54,28						
ITALIA	Prezzi franco-frontiera	Lit	9,893	10,103	10,139	10,253	10,278	10,304	10,278						
	Prelievi	DM	63,32	64,66	64,89	65,62	65,78	65,95	65,78						
LUXEMBOURG	Prix franco frontière	Flux	820,6	820,4	820,2	827,1	836,2	844,8	854,0						
	Prélèvements	DM	65,65	65,63	65,62	66,17	66,90	67,58	68,32						
NEDERLAND	Prijzen franco-grens	F1	48,81	49,12	50,82	50,24	50,73	51,31	52,03						
	Heffingen	DM	53,94	54,27	56,15	55,51	56,06	56,70	57,49						
		DM	14,16	13,83	12,55	13,82	13,80	13,80	13,60						

PRIX DE SEUIL PRIX FRANCO FRONTIERE PRELEVEMENTS INTRACOMMUNAUTAIRES
 SCHWELLENPREISE FREI-GRENZE- REISE INNERGEMEINSCHAFTLICHE ABSCHOPFUNGEN
 PREZZI D'ENTRATA PREZZI FRANCO-FRONTIERA PRELIEVI INTRACOMUNITARI
 DREMPELPRIJZEN PRIJZEN FRANCO-GRENS INTRACOMMUNAUTAIRE HEFFINGEN

CEREALES
 GETREIDE
 CEREALI
 GRANEN

Pour importations vers : Für Einfuhren nach : Per importazioni verso : Voor invoeren naar :

DEUTSCHLAND (BR)

100 Kg

Provenance Herkunft Provenienza Herkomst	Description - Beschreibung Descrizione - Omschrijving		1965	1 9 6 6											
			DEC	JAN				FEB				MAR			
			27-2	3-9	10-16	17-23	24-30	31-6	7-13	14-20					
Elé dur		Hartweizen		Grano duro				Durum tarwe							
Prix de seuil/Schwelkenpreise : Deutschland Prezzi d'entrata/Drempelprijzen : (BR)		DM	53,89	54,29				54,69				55,07			
BELGIQUE / BELGIE	Prix franco frontière	Fb	-	-	-	-	-	-	-	-	-	-			
	Prélèvements	DM	-	-	-	-	-	-	-	-	-	-			
FRANCE	Prix franco frontière	Ff	64,12	64,11	64,12	64,12	64,12	64,13	64,29	65,19					
	Prélèvements	DM	51,95	51,94	51,95	51,95	51,95	51,96	52,08	52,82					
ITALIA	Prezzi franco-frontiera	Lit	-	-	-	-	-	-	-	-	-	-			
	Prelievi	DM	-	-	-	-	-	-	-	-	-	-			
LUXEMBOURG	Prix franco frontière	Flux	-	-	-	-	-	-	-	-	-	-			
	Prélèvements	DM	-	-	-	-	-	-	-	-	-	-			
NEDERLAND	Prijzen franco-grens	F1	-	-	-	-	-	-	-	-	-	-			
	Heffingen	DM	-	-	-	-	-	-	-	-	-	-			
Farine de blé tendre et de méteil Mehl von Weizen und von Mengkorn Farina di frumento e di frumento segalato Meel van zachte tarwe en van mengkoren															
Prix de seuil/Schwelkenpreise : Deutschland Prezzi d'entrata/Drempelprijzen : (BR)		DM	74,50	75,05				75,60				76,15			
BELGIQUE / BELGIE	Prix franco frontière	Fb	680,7	680,6	681,2	681,2	694,9	699,0	699,0	694,0					
	Prélèvements	DM	54,46	54,45	54,50	54,50	55,59	55,92	55,90	55,52					
FRANCE	Prix franco frontière	Ff	66,78	66,87	66,88	67,08	67,18	67,34	67,20	67,15					
	Prélèvements	DM	54,11	54,18	54,19	54,35	54,43	54,56	54,44	54,40					
ITALIA	Prezzi franco-frontiera	Lit	10309	10297	10294	10263	10255	10248	10244	10244					
	Prelievi	DM	65,98	65,90	65,88	65,69	65,63	65,58	65,56	65,56					
LUXEMBOURG	Prix franco frontière	Flux	844,8	853,7	853,88	854,9	854,9	864,0	864,1	864,1					
	Prélèvements	DM	67,58	68,30	68,30	68,39	68,39	69,12	69,13	69,13					
NEDERLAND	Prijzen franco-grens	F1	51,31	51,79	52,05	52,19	52,25	52,34	52,44	52,57					
	Heffingen	DM	13,80	13,82	13,82	13,38	13,38	13,71	13,77	13,77					

PRIX DE SEUIL
SCHWELLENPREISE
PREZZI D'ENTRATA
DREMPELPRIJZEN

PRIX FRANCO FRONTIERE
FREI-GRENZE-PREISE
PREZZI FRANCO-FRONTIERA
PRIJZEN FRANCO-GRENS

PRELEVEMENTS INTRACOMMUNAUTAIRES
INNERGEMEINSCHAFTLICHE ABSCHOPFUNGEN
PRELIEVI INTRACOMUNITARI
INTRACOMMUNAUTAIRE HEFFINGEN

CEREALES
GETREIDE
CEREALI
GRANEN

Pour importations vers : Für Einfuhren nach : Per importazioni verso : Voor invoeren naar :

DEUTSCHLAND (BR)

100 Kg

Provenance Herkunft Provenienza Herkomst	Description - Beschreibung Descrizione - Omschrijving	1965						1966						1965/ 66 arith. g			
		JUL	AUG	SEP	OCT	NOV	DEC	JAN	FEB	MAR	APR	MAI	JUN				
Farine de seigle		Mehl von Roggen						Farina di segala						Meel van rogge			
Prix de seuil/Schwelkenpreise Deutschland Prezzi d'entrata/Drempelprijzen (BR)		DM	67,00	67,00	67,60	68,20	68,80	69,40	69,95	70,50	71,05	71,60	72,10	72,60	69,65		
BELGIQUE/ BELGIE	Prix franco frontière	Fb	581,1	581,1	581,1	585,5	589,8	596,4	601,7								
	Prélèvements	DM	46,49	46,49	46,49	46,84	47,19	47,72	48,13								
FRANCE	Prix franco frontière	Ff	52,03	51,57	51,52	52,45	53,85	56,06	56,41								
	Prélèvements	DM	42,15	41,78	41,74	42,50	43,63	45,42	45,70								
ITALIA	Prezzi franco-frontiera	Lit	9.580	9.560	9.557	9.574	9.599	9.625	9.600								
	Prelievi	DM	61,31	61,18	61,16	61,28	61,44	61,60	61,44								
LUXEMBOURG	Prix franco frontière	Flux	757,6	757,4	757,2	764,1	771,2	777,8	784,9								
	Prélèvements	DM	60,61	60,59	60,58	61,13	61,69	62,22	62,79								
NEDERLAND	Prijzen franco-grens	F1	41,31	41,77	42,08	42,46	42,88	43,25	43,59								
	Heffingen	DM	45,65	46,16	46,50	46,92	47,38	47,79	48,17								
Gruaux et semoules de blé tendre	Grobgruess und Feingruess von Weizen	Semole e semolini di frumento	Grutten, gries en gries- meel van zachte tarwe	DM	77,10	77,10	77,70	78,30	78,90	79,50	80,05	80,60	81,15	81,70	82,20	82,70	79,75
BELGIQUE/ BELGIE	Prix franco frontière	Fb	744,4	744,4	739,2	741,3	742,1	743,7	749,1								
	Prélèvements	DM	59,55	59,55	59,13	59,30	59,37	59,50	59,92								
FRANCE	Prix franco frontière	Ff	71,82	71,74	71,77	71,88	71,94	72,04	72,24								
	Prélèvements	DM	58,19	58,13	58,14	58,24	58,28	58,37	58,53								
ITALIA	Prezzi franco-frontiera	Lit	10068	10278	10314	10428	10453	10479	10453								
	Prelievi	DM	8,66	7,32	7,69	7,59	8,02	8,49	9,01								
LUXEMBOURG	Prix franco frontière	Flux	843,9	842,0	840,2	847,1	856,2	864,8	874,0								
	Prélèvements	DM	67,51	67,36	67,22	67,77	68,50	69,18	69,92								
NEDERLAND	Prijzen franco-grens	F1	52,41	52,72	54,42	53,84	54,33	54,91	55,63								
	Heffingen	DM	57,91	58,25	60,13	59,49	60,04	60,68	61,47								

PRIX DE SEUIL PRIX FRANCO FRONTIERE PRELEVEMENTS INTRACOMMUNAUTAIRES
 SCHWELLENPREISE FREI-GRENZE- REISE INNERGEMEINSCHAFTLICHE ABSCHOPFNGEN
 PREZZI D'ENTRATA PREZZI FRANCO-FRONTIERA PRELIEVI INTRACOMUNITARI
 DREMPELPRIJZEN PRIJZEN FRANCO-GRENS INTRACOMMUNAUTAIRE HEFFINGEN

CEREALES
 GETREIDE
 CEREALI
 GRANEN

Pour importations vers : Für Einfuhren nach : Per importazioni verso : Voor invoeren naar :

DEUTSCHLAND (BR)

100 Kg

Provenance Herkunft Provenienza Herkomst	Description - Beschreibung Descrizione - Omschrijving		1965																				
			1 9 6 6																				
			DEC			JAN			FEB			MAR											
27-2			3-9			10-16			17-23			24-30			31-6			7-13			14-20		
Farine de seigle			Mehl von Roggen			Farina di segala			Meel van rogge														
Prix de seuil/Schwellenpreise : Deutschland Prezzi d'entrata/Drempelprijzen : (BR)			DM	69,40	69,95						70,50			71,05									
BELGIQUE / BELGIE	Prix franco frontière	Fb	597,2	601,3	601,9	601,9	602,2	606,5	606,3	605,5													
		DM	47,78	48,10	48,15	48,15	48,18	48,52	48,50	48,44													
	Prélèvements	DM	17,78	17,85	17,85	17,85	17,85	17,90	17,98	17,98													
FRANCE	Prix franco frontière	Ff	56,41	56,40	56,41	56,41	56,41	56,42	56,58	56,72													
		DM	45,70	45,70	45,70	45,70	45,70	45,71	45,84	45,96													
	Prélèvements	DM	19,66	20,25	20,25	20,25	20,25	20,71	20,79	20,79													
ITALIA	Prezzi franco-frontiera	Lit	9.630	9.619	9.615	9.585	9.576	9.569	9.566	9.566													
		DM	61,63	61,56	61,54	61,34	61,29	61,24	61,22	61,22													
	Prelievi	DM	3,85	4,32	4,32	4,32	4,66	5,17	5,26	5,26													
LUXEMBOURG	Prix franco frontière	Flux	777,8	784,7	784,8	785,9	785,9	786,0	786,1	786,1													
		DM	62,22	62,78	62,78	62,87	62,87	62,88	62,89	62,89													
	Prélèvements	DM	3,18	3,17	3,17	3,17	3,17	3,56	3,62	3,62													
NEDERLAND	Prijzen franco-grens	F1	43,25	43,62	43,60	43,60	43,60	43,91	43,89	43,89													
		DM	47,79	48,20	48,18	48,18	48,18	48,52	48,50	48,50													
	Heffingen	DM	17,61	17,75	17,75	17,75	17,75	17,90	17,98	17,98													
Graux et semoules de blé tendre			Grobgruess und Feingruess von Weizen			Semole e semolini di frumento			Grutten, gries en griesmeel van zachte tarwe														
Prix de seuil/Schwellenpreise : Deutschland Prezzi d'entrata/Drempelprijzen :			DM	79,50	80,05						80,60			81,15									
BELGIQUE / BELGIE	Prix franco frontière	Fb	744,5	745,0	745,6	745,6	759,3	763,9	763,7	758,9													
		DM	59,56	59,60	59,65	59,65	60,74	61,11	61,10	60,71													
	Prélèvements	DM	16,09	16,49	16,49	16,49	15,31	15,41	15,49	15,89													
FRANCE	Prix franco frontière	Ff	72,02	72,11	72,12	72,32	72,42	72,58	72,44	72,39													
		DM	58,35	58,43	58,43	58,59	58,67	58,80	58,69	58,65													
	Prélèvements	DM	17,15	17,70	17,70	17,70	17,38	17,74	17,80	17,80													
ITALIA	Prezzi franco-frontiera	Lit	10484	10472	10469	10438	10430	10423	10419	10419													
		DM	67,10	67,02	67,00	66,81	66,75	66,70	66,68	66,68													
	Prelievi	DM	8,49	8,95	8,95	8,95	9,30	9,81	9,90	9,90													
LUXEMBOURG	Prix franco frontière	Flux	864,8	873,7	873,8	874,9	874,9	884,0	884,1	884,1													
		DM	69,18	69,90	69,90	69,99	69,99	70,72	70,73	70,73													
	Prélèvements	DM	6,32	6,15	6,15	6,15	6,15	5,80	5,88	5,88													
NEDERLAND	Prijzen franco-grens	F1	54,91	55,39	55,65	55,79	55,85	55,94	56,04	56,17													
		DM	60,68	61,21	61,50	61,65	61,71	61,81	61,92	62,06													
	Heffingen	DM	14,82	14,84	14,84	14,40	14,40	14,74	14,79	14,79													

PRIX DE SEUIL PRIX FRANCO FRONTIERE PRELEVEMENTS INTRACOMMUNAUTAIRES
 SCHWELLENPREISE FREI-GRENZE-PREISE INNERGEMEINSCHAFTLICHE ABSCHOPFUNGEN
 PREZZI D'ENTRATA PREZZI FRANCO-FRONTIERA PRELIEVI INTRACOMUNITARI
 DREMPELPRIJZEN PRIJZEN FRANCO-GRENS INTRACOMMUNAUTAIRE HEFFINGEN

CEREALES
 GETREIDE
 CEREBALI
 GRANEN

Pour importations vers : Für Einfuhren nach : Per importazioni verso : Voor invoeren naar :

DEUTSCHLAND (BR)

100 Kg

Provenance Herkunft Provenienza Herkomst	Description - Beschreibung Descrizione - Omschrijving		1965						1966						1965/ 66	
			JUL	AUG	SEP	OCT	NOV	DEC	JAN	FEB	MAR	APR	MAI	JUN	Arith. Ø	
Gruaux et semoules de blé dur			Grobgruess und Feingriess von Hartweizen						Semole e semolini di grano duro						Grutten, gries en griesmeel van durum tarwe	
Prix de seuil/Schwellenpreise Deutschland Prezzi d'entrata/Drempelprijzen (BR)			DM	82,10	82,10	82,70	83,30	83,90	84,50	85,05	85,60	86,15	86,70	87,20	87,70	84,75
BELGIQUE/ BELGIE	Prix franco frontière	Fb	760,0	760,0	760,0	764,4	771,9	782,5	791,8							
		DM	60,80	60,80	60,80	61,15	61,75	62,60	63,34							
	Prélèvements	DM	8,00	8,00	7,67	6,99	6,30	5,76	5,74							
FRANCE	Prix franco frontière	Ff	84,55	84,20	84,85	86,48	86,56	88,26	88,56							
		DM	68,50	68,21	68,74	70,07	70,13	71,51	71,75							
	Prélèvements	DM	0,13	0,31	0,16	-	-	-	-							
ITALIA	Prezzi franco-frontiera	Lit	-	-	-	-	-	-	-							
		DM	-	-	-	-	-	-	-							
	Prelievi	DM	-	-	-	-	-	-	-							
LUXEMBOURG	Prix franco frontière	Flux	902,9	901,0	899,2	906,1	915,2	923,8	933,0							
		DM	72,23	72,08	71,94	72,49	73,22	73,90	74,64							
	Prélèvements	DM	-	-	-	-	-	-	-							
NEDERLAND	Prijzen franco-grens	F1	57,21	57,21	57,75	58,32	58,93	59,49	60,02							
		DM	53,22	53,22	53,81	54,44	55,12	55,74	56,32							
	Heffingen	DM	5,62	5,62	4,93	4,10	3,24	2,53	2,49							
Prix de seuil/Schwellenpreise Deutschland Prezzi d'entrata/Drempelprijzen (BR)			DM													
BELGIQUE/ BELGIE	Prix franco frontière	Fb														
		DM														
	Prélèvements	DM														
FRANCE	Prix franco frontière	Ff														
		DM														
	Prélèvements	DM														
ITALIA	Prezzi franco-frontiera	Lit														
		DM														
	Prelievi	DM														
LUXEMBOURG	Prix franco frontière	Flux														
		DM														
	Prélèvements	DM														
NEDERLAND	Prijzen franco-grens	F1														
		DM														
	Heffingen	DM														

PRIX DE SEUIL PRIX FRANCO FRONTIERE PRELEVEMENTS INTRACOMMUNAUTAIRES
 SCHWELLENPREISE FREI-GRENZE- REISE INNERGEMEINSCHAFTLICHE ABSCHOPFUNGEN
 PREZZI D'ENTRATA PREZZI FRANCO-FRONTIERA PRELIEVI INTRACOMUNITARI
 DREMPELPRIJZEN PRIJZEN FRANCO-GRENS INTRACOMMUNAUTAIRE HEFFINGEN

CEREALES
 GETREIDE
 CEREBALI
 GRANEN

Pour importations vers : Für Einfuhren nach : Per importazioni verso : Voor invoeren naar :

DEUTSCHLAND (BR)

100 Kg

Provenance Herkunft Provenienza Herkomst	Description - Beschreibung Descrizione - Omschrijving		1965												
			1966												
			DEC			JAN			FEB			MAR			
			27-2	3-9	10-16	17-23	24-30	31-6	7-13	14-20					
Gruaux et semoules de blé dur		Grobgriess und Feingriess von Hartweizen	Semole e semolini di grano duro			Grutten, gries en griesmael van durum tarwe									
Prix de seuil/Schwellenpreise : Deutschland Prezzi d'entrata/Drempelprijzen (BR)		DM	84,50	85,05			85,60			86,15					
BELGIQUE / BELGIE	Prix franco frontière	Fb	783,3	791,6	792,2	792,2	792,5	798,2	798,0	797,2					
		DM	62,66	63,33	63,38	63,38	63,40	63,86	63,84	63,78					
	Prélèvements	DM	5,76	5,76	5,76	5,76	5,76	4,43	4,27	4,27					
FRANCE	Prix franco frontière	Ff	88,57	88,56	88,57	88,57	88,57	88,58	88,74	88,88					
		DM	71,76	71,75	71,76	71,76	71,76	71,77	71,89	72,01					
	Prélèvements	DM	-	-	-	-	-	-	-	-					
ITALIA	Prezzi franco-frontiera	Lit	-	-	-	-	-	-	-	-					
		DM	-	-	-	-	-	-	-	-					
	Prelievi	DM	-	-	-	-	-	-	-	-					
LUXEMBOURG	Prix franco frontière	Flux	923,8	932,7	932,8	933,9	933,9	943,0	943,1	943,1					
		DM	73,90	74,62	74,62	74,71	74,71	75,44	75,45	75,45					
	Prélèvements	DM	-	-	-	-	-	-	-	-					
NEDERLAND	Prijzen franco-grens	Ff	59,49	60,05	60,03	60,03	60,03	60,53	60,51	60,51					
		DM	65,74	66,36	66,33	66,33	66,33	66,89	66,86	66,86					
	Heffingen	DM	2,53	2,53	2,53	2,53	2,53	1,25	1,24	1,24					
Prix de seuil/Schwellenpreise : Deutschland Prezzi d'entrata/Drempelprijzen (BR)		DM													
BELGIQUE / BELGIE	Prix franco frontière	Fb													
		DM													
	Prélèvements	DM													
FRANCE	Prix franco frontière	Ff													
		DM													
	Prélèvements	DM													
ITALIA	Prezzi franco-frontiera	Lit													
		DM													
	Prelievi	DM													
LUXEMBOURG	Prix franco frontière	Flux													
		DM													
	Prélèvements	DM													
NEDERLAND	Prijzen franco-grens	Ff													
		DM													
	Heffingen	DM													

PRIX DE SEUIL
SCHWELLENPREISE
PREZZI D'ENTRATA
DREMPELPRIJZEN

PRIX FRANCO FRONTIERE
FREI-GRENZE-PREISE
PREZZI FRANCO-FRONTIERA
PRIJZEN FRANCO-GRENS

PRELEVEMENTS INTRACOMMUNAUTAIRES
INNERGEMEINSCHAFTLICHE ABSCHÖPFUNGEN
PRELIEVI INTRACOMUNITARI
INTRACOMMUNAUTAIRE HEFFINGEN

CEREALES
GETREIDE
CEREALI
GRANEN

Pour importations vers : Für Einfuhren nach : Per importazioni verso : Voor invoeren naar :

FRANCE

100 Kg

Provenance Herkunft Provenienza Herkomst	Description - Beschreibung Descrizione - Omschrijving		1965						1966						1965/ 66	
			JUL	AUG	SEP	OCT	NOV	DEC	JAN	FEB	MAR	APR	MAI	JUN	arith g	
Blé tendre			Weichweizen						Grano tenero						Zachte tarwe	
Prix de seuil / Schwellenpreise : France Prezzi d'entrata/Drempelprijzen			Ff	49,24	49,24	49,64	50,04	50,44	50,84	51,24	51,64	52,04	52,44	52,84	53,24	51,07
BELGIQUE / BELGIE	Prix franco frontière	Fb	-	-	-	-	-	-	-	-	-	-	-	-	-	
	Prélèvements	Ff	-	-	-	-	-	-	-	-	-	-	-	-	-	
DEUTSCHLAND (BR)	Frei-Grenze-Preise	DM	-	-	-	-	-	-	-	-	-	-	-	-	-	
	Abschöpfungen	Ff	-	-	-	-	-	-	-	-	-	-	-	-	-	
ITALIA	Prezzi franco-frontiera	Lit	-	-	-	-	-	-	-	-	-	-	-	-	-	
	Prelievi	Ff	-	-	-	-	-	-	-	-	-	-	-	-	-	
LUXEMBOURG	Prix franco frontière	Flux	627,7	627,7	627,7	632,7	638,9	644,7	650,5							
	Prélèvements	Ff	61,98	61,98	61,98	62,47	63,08	63,66	64,23							
NEDERLAND	Prijzen franco-grens	Fl	-	-	-	-	-	-	-	-	-	-	-	-	-	
	Heffingen	Ff	-	-	-	-	-	-	-	-	-	-	-	-	-	
Seigle			Roggen						Segala						Rogge	
Prix de seuil / Schwellenpreise : France Prezzi d'entrata/Drempelprijzen			Ff	39,99	39,99	40,39	40,79	41,19	41,59	41,99	42,39	42,79	43,19	43,59	43,99	41,82
BELGIQUE / BELGIE	Prix franco frontière	Fb	-	-	-	-	-	-	-	-	-	-	-	-	-	
	Prélèvements	Ff	-	-	-	-	-	-	-	-	-	-	-	-	-	
DEUTSCHLAND (BR)	Frei-Grenze-Preise	DM	-	-	-	-	-	-	-	-	-	-	-	-	-	
	Abschöpfungen	Ff	-	-	-	-	-	-	-	-	-	-	-	-	-	
ITALIA	Prezzi franco-frontiera	Lit	-	-	-	-	-	-	-	-	-	-	-	-	-	
	Prelievi	Ff	-	-	-	-	-	-	-	-	-	-	-	-	-	
LUXEMBOURG	Prix franco frontière	Flux	591,8	591,8	591,8	596,8	602,0	606,8	611,5							
	Prélèvements	Ff	58,43	58,43	58,43	58,93	59,44	59,92	60,38							
NEDERLAND	Prijzen franco-grens	Fl	-	-	-	-	-	-	-	-	-	-	-	-	-	
	Heffingen	Ff	-	-	-	-	-	-	-	-	-	-	-	-	-	

PRIX DE SEUIL PRIX FRANCO FRONTIERE PRELEVEMENTS INTRACOMMUNAUTAIRES
 SCHWELLENPREISE FREI-GRENZE-PREISE INNERGEMEINSCHAFTLICHE ABSCHÖPFUNGEN
 PREZZI D'ENTRATA PREZZI FRANCO-FRONTIERA PRELIEVI INTRACOMUNITARI
 DREMPELPRIJZEN PRIJZEN FRANCO-GRENS INTRACOMMUNAUTAIRE HEFFINGEN

CEREALES
 GETREIDE
 CEREALI
 GRANEN

Pour importations vers : Für Einfuhren nach : Per importazioni verso : Voor invoeren naar :

FRANCE

100 Kg

Provenance Herkunft Provenienza Herkomst	Description - Beschreibung Descrizione - Omschrijving		1965	1966											
			DEC	JAN				FEB				MAR			
			27-2	3-9	10-16	17-23	24-30	31-6	7-13	14-20					
Blé tendre		Zachte tarwe	Grano tenero		Zachte tarwe										
Prix de seuil / Schwellenpreise : France Prezzi d'entrata/Drempelprijzen		Ff	50,84	51,24				51,64				52,04			
BELGIQUE / BELGIE	Prix franco frontière	Fb	-	-	-	-	-	-	-	-	-	-			
		Ff	-	-	-	-	-	-	-	-	-	-			
	Prélèvements	Ff	-	-	-	-	-	-	-	-	-	-			
DEUTSCHLAND (BR)	Frei-Grenze-Preise	DM	-	-	-	-	-	-	-	-	-	-			
		Ff	-	-	-	-	-	-	-	-	-	-			
	Abschöpfungen	Ff	-	-	-	-	-	-	-	-	-	-			
ITALIA	Prezzi franco-frontiera	Lit	-	-	-	-	-	-	-	-	-	-			
		Ff	-	-	-	-	-	-	-	-	-	-			
	Prelievi	Ff	-	-	-	-	-	-	-	-	-	-			
LUXEMBOURG	Prix franco frontière	Flux	644,7	650,7	650,7	650,7	650,7	656,7	656,7	656,7	656,7	656,7			
		Ff	63,66	64,25	64,25	64,25	64,25	64,84	64,84	64,84	64,84	64,84			
	Prélèvements	Ff	-	-	-	-	-	-	-	-	-	-			
NEDERLAND	Prijzen franco-grens	Ff	-	-	-	-	-	-	-	-	-	-			
		Ff	-	-	-	-	-	-	-	-	-	-			
	Heffingen	Ff	-	-	-	-	-	-	-	-	-	-			
Seigle		Roggen	Segala		Rogge										
Prix de seuil / Schwellenpreise : France Prezzi d'entrata/Drempelprijzen		Ff	41,59	41,99				42,39				42,79			
BELGIQUE / BELGIE	Prix franco frontière	Fb	-	-	-	-	-	-	-	-	-	-			
		Ff	-	-	-	-	-	-	-	-	-	-			
	Prélèvements	Ff	-	-	-	-	-	-	-	-	-	-			
DEUTSCHLAND (BR)	Frei-Grenze-Preise	DM	-	-	-	-	-	-	-	-	-	-			
		Ff	-	-	-	-	-	-	-	-	-	-			
	Abschöpfungen	Ff	-	-	-	-	-	-	-	-	-	-			
ITALIA	Prezzi franco-frontiera	Lit	-	-	-	-	-	-	-	-	-	-			
		Ff	-	-	-	-	-	-	-	-	-	-			
	Prelievi	Ff	-	-	-	-	-	-	-	-	-	-			
LUXEMBOURG	Prix franco frontière	Flux	606,8	611,8	611,8	611,8	611,8	611,8	611,8	611,8	611,8	611,8			
		Ff	59,92	60,41	60,41	60,41	60,41	60,41	60,41	60,41	60,41	60,41			
	Prélèvements	Ff	-	-	-	-	-	-	-	-	-	-			
NEDERLAND	Prijzen franco-grens	Ff	-	-	-	-	-	-	-	-	-	-			
		Ff	-	-	-	-	-	-	-	-	-	-			
	Heffingen	Ff	-	-	-	-	-	-	-	-	-	-			

PRIX DE SEUIL PRIX FRANCO FRONTIERE PRELEVEMENTS INTRACOMMUNAUTAIRES
 SCHWELLENPREISE FREI-GRENZE-PREISE INNERGEMEINSCHAFTLICHE ABSCHOPFUNGEN
 PREZZI D'ENTRATA PREZZI FRANCO-FRONTIERA PRELIEVI INTRACOMUNITARI
 DREMPELPRIJZEN PRIJZEN FRANCO-GRENS INTRACOMMUNAUTAIRE HEFFINGEN

CEREALES
 GETREIDE
 CEREALI
 GRANEN

Pour importations vers : Für Einfuhren nach : Per importazioni verso : Voor invoeren naar :

FRANCE

100 Kg

Provenance Herkunft Provenienza Herkomst	Description - Beschreibung Descrizione - Omschrijving	1965						1966						1965/ 66 Arithm	
		JUL	AUG	SEP	OCT	NOV	DEC	JAN	FEB	MAR	APR	MAI	JUN	Ø	
Maïs		Maïs						Granoturco						Maïs	
Prix de seuil / Schwellenpreise : France Prezzi d'entrata/Drempelprijzen		Ff	47,47	47,93	47,93	43,33	43,79	44,25	44,71	45,17	45,63	46,09	46,55	47,01	45,82
BELGIQUE / BELGIE	Prix franco frontière	Fb	404,3	404,2	404,3	407,8	411,5	418,2	425,1						
	Prélèvements	Ff	39,92	39,91	39,92	40,26	40,63	41,30	41,98						
		Ff	6,99	7,48	7,48	2,56	2,56	2,37	2,40						
DEUTSCHLAND (BR)	Frei-Grenze-Preise	DM	-	-	-	-	-	-	-						
	Abschöpfungen	Ff	-	-	-	-	-	-	-						
		Ff	-	-	-	-	-	-	-						
ITALIA	Prezzi franco-frontiera	Lit	5619	5.599	5.552	5.428	5.211	5.021	4.939						
	Prelievi	Ff	44,39	44,23	43,86	42,88	41,17	39,66	39,02						
		Ff	2,54	3,01	3,45	0,26	2,09	4,05	5,15						
LUXEMBOURG	Prix franco frontière	Flux	404,3	404,2	404,3	407,8	411,5	418,2	425,1						
	Prélèvements	Ff	39,92	39,91	39,92	40,26	40,63	41,30	41,98						
		Ff	6,99	7,48	7,48	2,56	2,56	2,37	2,40						
NEDERLAND	Prijzen franco-grens	Ff	32,01	31,47	31,69	31,80	-	-	-						
	Heffingen	Ff	43,65	42,91	43,21	43,37	-	-	-						
		Ff	3,38	4,54	4,26	-	-	-	-						
Sarrasin		Buchweizen						Grano saraceno						Boekweit	
Prix de seuil / Schwellenpreise : France Prezzi d'entrata/Drempelprijzen		Ff	47,99	47,99	48,37	48,75	49,13	49,51	49,89	50,27	50,65	51,03	51,41	51,79	49,73
BELGIQUE / BELGIE	Prix franco frontière	Fb	434,3	435,2	447,8	464,8	491,3	-	-						
	Prélèvements	Ff	42,88	42,97	44,22	45,89	48,51	-	-						
		Ff	4,57	4,57	3,61	2,32	0,36	-	-						
DEUTSCHLAND (BR)	Frei-Grenze-Preise	DM	-	-	-	-	-	-	-						
	Abschöpfungen	Ff	-	-	-	-	-	-	-						
		Ff	-	-	-	-	-	-	-						
ITALIA	Prezzi franco-frontiera	Lit	5.767	5.767	5.818	5.922	6.114	-	-						
	Prelievi	Ff	45,56	45,56	45,96	46,78	48,30	-	-						
		Ff	1,89	1,89	1,85	1,13	0,07	-	-						
LUXEMBOURG	Prix franco frontière	Flux	434,3	435,2	447,8	464,8	491,3	-	-						
	Prélèvements	Ff	42,88	42,97	44,22	45,89	48,51	-	-						
		Ff	4,57	4,57	3,61	2,32	0,36	-	-						
NEDERLAND	Prijzen franco-grens	Ff	31,04	31,57	31,75	32,88	34,37	35,56	-						
	Heffingen	Ff	42,34	43,06	43,30	44,84	46,88	48,50	-						
		Ff	5,11	4,42	4,50	3,37	1,73	0,30	-						

PRIX DE SEUIL PRIX FRANCO FRONTIERE PRELEVEMENTS INTRACOMMUNAUTAIRES
 SCHWELLENPREISE FREI-GRENZE-FREISE INNERGEMEINSCHAFTLICHE ABSCHÖPFUNGEN
 PREZZI D'ENTRATA PREZZI FRANCO-FRONTIERA PRELIEVI INTRACOMUNITARI
 DREMPELPRIJZEN PRIJZEN FRANCO-GRENS INTRACOMMUNAUTAIRE HEFFINGEN

CEREALES
 GETREIDE
 CERALI
 GRANEN

Pour importations vers : Für Einfuhren nach : Per importazioni verso : Voor invoeren naar :

FRANCE

100 Kg

Provenance Herkunft Provenienza Herkomst	Description - Beschreibung Descrizione - Omschrijving		1965													
			1 9 6 6													
			DEC				JAN				FEB				MAR	
			27-2	3-9	10-16	17-23	24-30	31-6	7-13	14-20						
Maïs			Maïs				Granoturco				Maïs					
Prix de seuil / Schwellenpreise : France Prezzi d'entrata/Drempelprijzen			Ff	44,25	44,71				45,17				45,65			
BELGIQUE / BELGIE	Prix franco frontière	Fb	418,2	425,5	425,5	425,5	425,5	428,5	428,5	428,0						
		Ff	41,29	42,01	42,01	42,01	42,01	42,31	42,31	42,26						
	Prélèvements	Ff	2,42	2,42	2,42	2,42	2,42	2,25	2,32	2,32						
DEUTSCHLAND (BR)	Frei-Grenze-Preise	DM	-	-	-	-	-	-	-	-						
		Ff	-	-	-	-	-	-	-	-						
	Abschöpfungen	Ff	-	-	-	-	-	-	-	-						
ITALIA	Prezzi franco-frontiera	Lit	4938	4916	4866	4985	4977	5027	5027	5027						
		Ff	39,01	38,84	38,44	39,38	39,32	39,71	39,71	39,71						
	Prelievi	Ff	4,88	5,34	5,73	4,79	4,79	4,85	4,92	4,92						
LUXEMBOURG	Prix franco frontière	Flux	418,2	425,5	425,5	425,5	425,5	428,5	428,5	428,0						
		Ff	41,29	42,01	42,01	42,01	42,01	42,31	42,31	42,26						
	Prélèvements	Ff	2,42	2,42	2,42	2,42	2,42	2,25	2,32	2,32						
NEDERLAND	Prijzen franco-grens	Fl	-	-	-	-	-	-	-	-						
		Ff	-	-	-	-	-	-	-	-						
	Heffingen	Ff	-	-	-	-	-	-	-	-						
Sarrasin			Buchweizen				Grano saraceno				Boekweit					
Prix de seuil / Schwellenpreise : France Prezzi d'entrata/Drempelprijzen			Ff	49,51	49,89				50,27				50,65			
BELGIQUE / BELGIE	Prix franco frontière	Fb	-	-	-	-	-	-	-	-						
		Ff	-	-	-	-	-	-	-	-						
	Prélèvements	Ff	-	-	-	-	-	-	-	-						
DEUTSCHLAND (BR)	Frei-Grenze-Preise	DM	-	-	-	-	-	-	-	-						
		Ff	-	-	-	-	-	-	-	-						
	Abschöpfungen	Ff	-	-	-	-	-	-	-	-						
ITALIA	Prezzi franco-frontiera	Lit	-	-	-	-	-	-	-	-						
		Ff	-	-	-	-	-	-	-	-						
	Prelievi	Ff	-	-	-	-	-	-	-	-						
LUXEMBOURG	Prix franco frontière	Flux	-	-	-	-	-	-	-	-						
		Ff	-	-	-	-	-	-	-	-						
	Prélèvements	Ff	-	-	-	-	-	-	-	-						
NEDERLAND	Prijzen franco-grens	Fl	-	-	-	-	-	-	-	-						
		Ff	-	-	-	-	-	-	-	-						
	Heffingen	Ff	-	-	-	-	-	-	-	-						

PRIX DE SEUIL
SCHWELLENPREISE
PREZZI D'ENTRATA
DREMPELPRIJZEN

PRIX FRANCO FRONTIERE
FREI-GRENZE-PREISE
PREZZI FRANCO-FRONTIERA
PRIJZEN FRANCO-GRENS

PRELEVEMENTS INTRACOMMUNAUTAIRES
INNERGEMEINSCHAFTLICHE ABSCHÖPFUNGEN
PRELIEVI INTRACOMUNITARI
INTRACOMMUNAUTAIRE HEFFINGEN

CEREALES
GETREIDE
CEREALI
GRANEN

Pour importations vers : Für Einfuhren nach : Per importazioni verso : Voor invoeren naar :

FRANCE

100 Kg

Provenance Herkunft Provenienza Herkomst	Description - Beschreibung Descrizione - Omschrijving	1965						1966						1965/ 66 Arith g	
		JUL	AUG	SEP	OCT	NOV	DEC	JAN	FEB	MAR	APR	MAI	JUN		
Sorgho		Sorghum						Sorgo							
Prix de seuil / Schwellenpreise : France Prezzi d'entrata/Drempelprijzen		Ff	45,99	45,99	45,99	41,77	42,17	42,57	42,97	43,37	43,77	44,17	44,57	44,97	44,03
BELGIQUE / BELGIE	Prix franco frontière	Fb	391,3	391,2	391,3	394,8	398,5	405,2	412,1						
		Ff	38,64	38,63	38,63	38,98	39,35	40,01	40,69						
	Prélèvements	Ff	6,79	6,79	6,79	2,29	2,29	2,05	1,70						
DEUTSCHLAND (BR)	Frei-Grenze-Preise	DM	-	-	-	-	-	-	-						
		Ff	-	-	-	-	-	-	-						
	Abschöpfungen	Ff	-	-	-	-	-	-	-						
ITALIA	Prezzi franco-frontiera	Lit	4.667	4.647	4.644	4.667	4.685	4.724	4.760						
		Ff	36,87	36,71	36,69	36,87	37,01	37,32	37,60						
	Prelievi	Ff	8,58	8,58	8,58	4,37	4,37	4,73	4,68						
LUXEMBOURG	Prix franco frontière	Flux	391,3	391,2	391,3	394,8	398,5	405,2	412,1						
		Ff	38,64	38,63	38,63	38,98	39,35	40,01	40,69						
	Prélèvements	Ff	6,79	6,79	6,79	2,29	2,29	2,05	1,70						
NEDERLAND	Prijzen franco-grens	Ff	31,37	30,81	30,68	30,84	-	-	-						
		Ff	42,78	42,01	41,84	42,06	-	-	-						
	Heffingen	Ff	2,75	3,32	3,63	-	-	-	-						
Millet		Birce						Miglio						Gierst	
Prix de seuil / Schwellenpreise : France Prezzi d'entrata/Drempelprijzen		Ff	45,99	45,99	45,99	42,79	43,19	43,59	43,99	44,39	44,79	45,19	45,59	45,99	44,79
BELGIQUE / BELGIE	Prix franco frontière	Fb	434,3	435,2	448,9	459,4	-	-	-						
		Ff	42,88	42,97	44,32	45,36	-	-	-						
	Prélèvements	Ff	2,57	2,57	0,98	-	-	-	-						
DEUTSCHLAND (BR)	Frei-Grenze-Preise	DM	-	-	-	-	-	-	-						
		Ff	-	-	-	-	-	-	-						
	Abschöpfungen	Ff	-	-	-	-	-	-	-						
ITALIA	Prezzi franco-frontiera	Lit	4.658	4.658	-	6.030	-	4.680	4.706						
		Ff	36,80	36,80	-	47,63	-	36,97	37,18						
	Prelievi	Ff	8,65	8,65	-	-	-	5,10	6,28						
LUXEMBOURG	Prix franco frontière	Flux	434,3	435,2	448,9	459,4	-	-	-						
		Ff	42,88	42,97	44,32	45,36	-	-	-						
	Prélèvements	Ff	2,57	2,57	0,98	-	-	-	-						
NEDERLAND	Prijzen franco-grens	Ff	32,91	32,82	33,10	33,40	-	-	-						
		Ff	44,88	44,76	45,14	45,56	-	-	-						
	Heffingen	Ff	0,51	0,51	0,51	-	-	-	-						

PRIX DE SEUIL PRIX FRANCO FRONTIERE PRELEVEMENTS INTRACOMMUNAUTAIRES
 SCHWELLENPREISE FREI-GRENZE-PREISE INNERGEMEINSCHAFTLICHE ABSCHÖPFUNGEN
 PREZZI D'ENTRATA PREZZI FRANCO-FRONTIERA PRELIEVI INTRACOMUNITARI
 DREMPELPRIJZEN PRIJZEN FRANCO-GRENS INTRACOMMUNAUTAIRE HEFFINGEN

CEREALES
 GETREIDE
 CEREALI
 GRANEN

Pour importations vers : Für Einfuhren nach : Per importazioni verso : Voor invoeren naar :

FRANCE

100 Kg

Provenance Herkunft Provenienza Herkomst	Description - Beschreibung Descrizione - Omschrijving		1965													
			1 9 6 6 .													
			DEC				JAN				FEB				MAR	
			27-2	3-9	10-16	17-23	24-30	31-6	7-13	14-20						
Sorgho			Sorgho													
Prix de seuil / Schwellenpreise : France Prezzi d'entrata/Drempelprijzen			Ff	42,57	42,97				43,37				43,77			
BELGIQUE / BELGIE	Prix franco frontière	Fb	405,2	412,5	412,5	412,5	412,5	415,5	415,5	415,0						
		Ff	40,01	40,73	40,73	40,73	40,73	41,03	41,03	40,98						
	Prélèvements	Ff	1,93	1,70	1,70	1,70	1,70	1,70	1,70	1,70						
DEUTSCHLAND (BR)	Frei-Grenze-Preise	DM	-	-	-	-	-	-	-	-						
		Ff	-	-	-	-	-	-	-	-						
	Abschöpfungen	Ff	-	-	-	-	-	-	-	-						
ITALIA	Prezzi franco-frontiera	Lit	4.759	4.777	4.777	4.746	4.737	4.777	4.777	4.777						
		Ff	37,59	37,73	37,73	37,49	37,42	37,74	37,74	37,74						
	Prelievi	Ff	4,44	4,44	4,44	4,94	4,94	4,94	4,94	4,94						
LUXEMBOURG	Prix franco frontière	Flux	405,2	412,5	412,5	412,5	412,5	415,5	415,5	415,0						
		Ff	40,01	40,73	40,73	40,73	40,73	41,03	41,03	40,98						
	Prélèvements	Ff	1,93	1,70	1,70	1,70	1,70	1,70	1,70	1,70						
NEDERLAND	Prijzen franco-grens	Fl	-	-	-	-	-	-	-	-						
		Ff	-	-	-	-	-	-	-	-						
	Heffingen	Ff	-	-	-	-	-	-	-	-						
Millet			Hirse				Miglio				Gierst					
Prix de seuil / Schwellenpreise : France Prezzi d'entrata/Drempelprijzen			Ff	43,59	43,99				44,39				44,79			
BELGIQUE / BELGIE	Prix franco frontière	Fb	-	-	-	-	-	-	-	-						
		Ff	-	-	-	-	-	-	-	-						
	Prélèvements	Ff	-	-	-	-	-	-	-	-						
DEUTSCHLAND (BR)	Frei-Grenze-Preise	DM	-	-	-	-	-	-	-	-						
		Ff	-	-	-	-	-	-	-	-						
	Abschöpfungen	Ff	-	-	-	-	-	-	-	-						
ITALIA	Prezzi franco-frontiera	Lit	4.706	4.706	4.706	4.706	4.706	4.706	4.706	4.706						
		Ff	37,18	37,18	37,18	37,18	37,18	37,18	37,18	37,18						
	Prelievi	Ff	5,99	6,28	6,28	6,28	6,28	6,62	6,68	6,68						
LUXEMBOURG	Prix franco frontière	Flux	-	-	-	-	-	-	-	-						
		Ff	-	-	-	-	-	-	-	-						
	Prélèvements	Ff	-	-	-	-	-	-	-	-						
NEDERLAND	Prijzen franco-grens	Fl	-	-	-	-	-	-	-	-						
		Ff	-	-	-	-	-	-	-	-						
	Heffingen	Ff	-	-	-	-	-	-	-	-						

PRIX DE SEUIL
SCHWELLENPREISE
PREZZI D'ENTRATA
DREMPELPRIJZEN

PRIX FRANCO FRONTIERE
FREI-GRENZE-PREISE
PREZZI FRANCO-FRONTIERA
PRIJZEN FRANCO-GRENS

PRELEVEMENTS INTRACOMMUNAUTAIRES
INNERGEMEINSCHAFTLICHE ABSCHÖPFUNGEN
PRELIEVI INTRACOMUNITARI
INTRACOMMUNAUTAIRE HEFFINGEN

CEREALES
GETREIDE
CEREALI
GRANEN

Pour importations vers : Für Einfuhren nach : Per importazioni verso : Voor invoeren naar :

FRANCE

100 Kg

Provenance Herkunft Provenienza Herkomst	Description - Beschreibung Descrizione - Omschrijving		1965						1966						1965/ 66	
			JUL	AUG	SEP	OCT	NOV	DEC	JAN	FEB	MAR	APR	MAI	JUN	Arith. Ø	
Farine de blé tendre et de méteil			Mehl von Weizen und von Mengkorn						Farina di frumento e di frumento segalato						Meel van zachte tarwen van mengkoren	
Prix de seuil / Schwellenpreise : France Prezzi d'entrata/Drempelprijzen :			Ff	78,94	78,94	79,50	80,06	80,62	81,18	81,74	82,30	82,86	83,86	83,98	84,54	81,51
BELGIQUE / BELGIE	Prix franco frontière	Fb	715,2	715,2	710,1	713,0	715,9	720,3	721,9							
		Ff	70,62	70,62	70,12	70,40	70,69	71,12	71,28							
	Prélèvements	Ff	3,38	3,38	4,46	4,72	5,07	5,23	5,53							
DEUTSCHLAND (BR)	Frei-Grenze-Preise	DM	-	-	-	-	-	-	-							
		Ff	-	-	-	-	-	-	-							
	Abschöpfungen	Ff	-	-	-	-	-	-	-							
ITALIA	Prezzi franco-frontiera	Lit	9.363	9.592	9.631	9.718	9.718	9.718	9.718							
		Ff	73,97	75,78	76,09	76,77	76,77	76,77	76,77							
	Prelievi	Ff	0,21	-	-	-	-	-	0,04							
LUXEMBOURG	Prix franco frontière	Flux	838,1	838,1	838,1	845,1	854,4	863,1	871,8							
		Ff	82,75	82,75	82,75	83,45	84,36	85,22	86,08							
	Prélèvements	Ff	-	-	-	-	-	-	-							
NEDERLAND	Prijzen franco-grens	Fl	51,45	51,76	53,47	52,95	53,60	54,53	55,04							
		Ff	70,17	70,59	72,93	72,22	73,10	74,37	75,06							
	Heffingen	Ff	3,83	3,41	1,64	2,90	2,71	1,82	1,62							
Farine de seigle			Mehl von Roggen						Farina di segala						Meel van rogge	
Prix de seuil / Schwellenpreise : France Prezzi d'entrata/Drempelprijzen :			Ff	65,99	65,99	66,55	67,11	67,67	68,23	68,79	69,35	69,91	70,47	71,03	71,59	68,56
BELGIQUE / BELGIE	Prix franco frontière	Fb	614,15	614,1	614,3	619,7	626,8	636,8	638,9							
		Ff	60,64	60,64	60,65	61,19	61,89	62,88	63,09							
	Prélèvements	Ff	0,41	0,41	0,97	0,97	0,97	0,51	0,72							
DEUTSCHLAND (BR)	Frei-Grenze-Preise	DM	-	-	-	-	-	-	-							
		Ff	-	-	-	-	-	-	-							
	Abschöpfungen	Ff	-	-	-	-	-	-	-							
ITALIA	Prezzi franco-frontiera	Lit	-	-	-	-	-	-	-							
		Ff	-	-	-	-	-	-	-							
	Prelievi	Ff	-	-	-	-	-	-	-							
LUXEMBOURG	Prix franco frontière	Flux	775,1	776,3	777,5	784,5	791,7	798,5	805,0							
		Ff	76,53	76,66	76,77	77,46	78,18	78,84	79,49							
	Prélèvements	Ff	-	-	-	-	-	-	-							
NEDERLAND	Prijzen franco-grens	Fl	43,95	44,41	44,73	45,17	45,74	46,47	46,60							
		Ff	59,94	60,57	61,01	61,61	62,38	63,38	63,55							
	Heffingen	Ff	1,11	0,32	0,32	0,32	0,32	0,12	0,25							

PRIX DE SEUIL
SCHWELLENPREISE
PREZZI D'ENTRATA
DREMPELPRIJZEN

PRIX FRANCO FRONTIERE
PREI-GRENZE-PREISE
PREZZI FRANCO-FRONTIERA
PRIJZEN FRANCO-GRENS

PRELEVEMENTS INTRACOMMUNAUTAIRES
INNERGEMEINSCHAFTLICHE ABSCHÖPFUNGEN
PRELIEVI INTRACOMUNITARI
INTRACOMMUNAUTAIRE HEFFINGEN

CEREALES
GETREIDE
CEREALI
GRANEN

Pour importations vers : Für Einfuhren nach : Per importazioni verso : Voor invoeren naar :

FRANCE

100 Kg

Provenance Herkunft Provenienza Herkomst	Description - Beschreibung Descrizione - Omschrijving		1965													
			1 9 6 6													
			JAN				FEB				MAR					
			27-2	3-9	10-16	17-23	24-30	31-6	7-13	14-20						
Farine de blé tendre et de méteil			Mehl von Weizen und von Mengkorn				Farina di frumento e di frumento segalato				Meel van zachte tarwe en van mengkoren					
Prix de seuil / Schwellenpreise : France Prezzi d'entrata/Drempelprijzen :			Ff	81,18	81,74				82,30				82,86			
BELGIQUE / BELGIE	Prix franco frontière	Fb	723,2	720,3	720,3	716,8	728,5	732,5	730,7	726,7						
		Ff	71,41	71,12	71,12	70,78	71,93	72,33	72,15	71,75						
	Prélèvements	Ff	5,15	5,68	5,68	6,02	4,87	4,95	5,03	5,60						
DEUTSCHLAND (BR)	Frei-Grenze-Preise	DM	-	-	-	-	-	-	-	-						
		Ff	-	-	-	-	-	-	-	-						
	Abschöpfungen	Ff	-	-	-	-	-	-	-	-						
ITALIA	Prezzi franco-frontiera	Lit	9.718	9.718	9.718	9.718	9.718	9.718	9.718	9.718						
		Ff	76,77	76,77	76,77	76,77	76,77	76,77	76,77	76,77						
	Prelievi	Ff	0,01	0,04	0,04	0,04	0,04	0,52	0,60	0,60						
LUXEMBOURG	Prix franco frontière	Flux	863,1	872,1	872,1	872,1	872,1	881,1	881,1	881,1						
		Ff	85,22	86,11	86,11	86,11	86,11	87,00	87,00	87,00						
	Prélèvements	Ff	-	-	-	-	-	-	-	-						
NEDERLAND	Prijzen franco-grens	Fl	54,67	54,93	55,21	55,09	55,02	55,15	55,15	55,27						
		Ff	74,56	74,91	75,29	75,14	75,04	75,21	75,21	75,38						
	Heffingen	Ff	1,63	1,89	1,51	1,51	1,51	2,06	2,15	2,15						
Farine de seigle			Mehl von Roggen				Farina di segala				Meel van rogge					
Prix de seuil / Schwellenpreise : France Prezzi d'entrata/Drempelprijzen :			Ff	68,23	68,79				69,35				69,91			
BELGIQUE / BELGIE	Prix franco frontière	Fb	639,7	641,0	641,0	637,5	635,8	640,0	638,2	638,2						
		Ff	63,16	63,29	63,29	62,95	62,78	63,19	63,02	63,02						
	Prélèvements	Ff	0,32	0,56	0,56	0,90	0,90	1,17	1,22	1,22						
DEUTSCHLAND (BR)	Frei-Grenze-Preise	DM	-	-	-	-	-	-	-	-						
		Ff	-	-	-	-	-	-	-	-						
	Abschöpfungen	Ff	-	-	-	-	-	-	-	-						
ITALIA	Prezzi franco-frontiera	Lit	-	-	-	-	-	-	-	-						
		Ff	-	-	-	-	-	-	-	-						
	Prelievi	Ff	-	-	-	-	-	-	-	-						
LUXEMBOURG	Prix franco frontière	Flux	798,5	805,5	805,5	805,5	805,5	805,5	805,5	805,5						
		Ff	78,84	79,54	79,54	79,54	79,54	79,54	79,54	79,54						
	Prélèvements	Ff	-	-	-	-	-	-	-	-						
NEDERLAND	Prijzen franco-grens	Fl	46,61	46,75	46,75	46,50	46,37	46,72	46,60	46,60						
		Ff	63,56	63,76	63,76	63,42	63,25	63,72	63,55	63,55						
	Heffingen	Ff	0,03	0,09	0,09	0,43	0,43	0,43	0,86	0,86						

PRIX DE SEUIL
SCHWELLENPREISE
PREZZI D'ENTRATA
DREMPELPRIJZEN

PRIX FRANCO FRONTIERE
FREI-GRENZE-PREISE
PREZZI FRANCO-FRONTIERA
PRIJZEN FRANCO-GRENS

PRELEVEMENTS INTRACOMMUNAUTAIRES
INNERGEMEINSCHAFTLICHE ABSCHÖPFUNGEN
PRELIEVI INTRACOMUNITARI
INTRACOMMUNAUTAIRE HEFFINGEN

CEREALES
GETREIDE
CEREALI
GRANEN

Pour importations vers : Für Einfuhren nach : Per importazioni verso : Voor invoeren naar :

FRANCE

100 Kg

Provenance Herkunft Provenienza Herkomst	Description - Beschreibung Descrizione - Omschrijving	1965						1966						1965/ 66 Arith Ø		
		JUL	AUG	SEP	OCT	NOV	DEC	JAN	FEB	MAR	APR	MAI	JUN			
Gruaux et semoules de blé tendre		Grobgruess und Feingruess von Weizen						Semola e semolini di frumento						Grutten, gries en griesmeel van zachte tarwe		
Prix de seuil / Schwellenpreise : France Prezzi d'entrata/Drempelprijzen		Ff	85,26	85,26	85,86	86,46	87,06	87,66	88,26	88,86	89,46	90,06	90,66	91,26	88,01	
BELGIQUE / BELGIE	Prix franco frontière	Fb	777,4	777,4	772,3	775,5	779,0	784,1	786,3							
		Ff	76,76	76,76	76,26	76,57	76,92	77,42	77,64							
	Prélèvements	Ff	3,55	3,55	4,67	4,95	5,28	5,41	5,69							
DEUTSCHLAND (BR)	Frei-Grenze-Preise	DM	-	-	-	-	-	-	-							
		Ff	-	-	-	-	-	-	-							
	Abschöpfungen	Ff	-	-	-	-	-	-	-							
ITALIA	Prezzi franco-frontiera	Lit	9.592	9.821	9.860	9.947	9.947	9.947	9.947							
		Ff	75,78	77,59	77,90	78,58	78,58	78,58	78,58							
	Prelievi	Ff	4,54	2,73	3,03	2,95	3,55	4,15	4,75							
LUXEMBOURG	Prix franco frontière	Flux	860,5	860,5	860,5	867,5	876,8	885,5	894,2							
		Ff	84,97	84,97	84,97	85,66	86,58	87,43	88,29							
	Prélèvements	Ff	-	-	-	-	-	-	-							
NEDERLAND	Prijzen franco-grens	Fl	55,05	55,36	57,07	56,55	57,20	58,13	58,64							
		Ff	75,08	75,50	77,84	77,13	78,01	79,28	79,97							
	Heffingen	Ff	5,23	4,81	3,09	4,39	4,22	3,39	3,32							
Gruaux et semoules de blé dur		Grobgruess und Feingruess von Hartweizen						Semole e semolini di grano duro						Grutten, gries en griesmeel van durum tarwe		
Prix de seuil / Schwellenpreise : France Prezzi d'entrata/Drempelprijzen		Ff	95,35	95,35	96,06	96,78	97,49	98,20	98,92	99,63	100,34	101,06	101,77	102,48	98,64	
BELGIQUE / BELGIE	Prix franco frontière	Fb	793,0	793,0	793,2	798,6	808,8	822,9	829,0							
		Ff	78,30	78,30	78,32	78,85	79,86	81,25	81,85							
	Prélèvements	Ff	12,11	12,11	12,82	12,82	12,82	12,12	12,02							
DEUTSCHLAND (BR)	Frei-Grenze-Preise	DM	-	-	-	-	-	-	-							
		Ff	-	-	-	-	-	-	-							
	Abschöpfungen	Ff	-	-	-	-	-	-	-							
ITALIA	Prezzi franco-frontiera	Lit	-	-	-	-	-	-	-							
		Ff	-	-	-	-	-	-	-							
	Prelievi	Ff	-	-	-	-	-	-	-							
LUXEMBOURG	Prix franco frontière	Flux	919,5	919,5	919,5	926,5	935,8	944,5	953,2							
		Ff	90,79	90,79	90,79	91,48	92,40	93,26	94,12							
	Prélèvements	Ff	-	-	0,33	0,33	0,33	-	-							
NEDERLAND	Prijzen franco-grens	Fl	59,85	59,85	60,40	61,03	61,80	62,71	63,02							
		Ff	81,63	81,63	82,38	83,24	84,28	85,53	85,95							
	Heffingen	Ff	8,78	8,78	8,78	8,78	8,37	7,68	7,96							

PRIX DE SEUIL PRIX FRANCO FRONTIERE PRELEVEMENTS INTRACOMMUNAUTAIRES
 SCHWELLENPREISE FREI-GRENZE-PREISE INNERGEMEINSCHAFTLICHE ABSCHÖPFUNGEN
 PREZZI D'ENTRATA PREZZI FRANCO-FRONTIERA PRELIEVI INTRACOMUNITARI
 DREMPELPRIJZEN PRIJZEN FRANCO-GRENS INTRACOMMUNAUTAIRE HEFFINGEN

CEREALES
 GETREIDE
 CEREALI
 GRANEN

Four importations vers : Für Einfuhren nach : Per importazioni verso : Voor invoeren naar :

FRANCE

100 Kg

Provenance Berkunft Provenienza Herkomst	Description - Beschreibung Descrizione - Omschrijving		1965											
			1966											
			DEC			JAN			FEB			MAR		
			27-2	3-9	10-16	17-23	24-30	31-6	7-13	14-20				
Gruaux et semoules de blé tendre		Grobgriess und Feingriess von Weizen	Semole e semolini di frumento			Grutten, gries en griesmeel van zachte tarwe								
Prix de seuil / Schwellenpreise : France Prezzi d'entrata/Drempelprijzen		Ff	87,66	88,26			88,86			89,46				
BELGIQUE / BELGIE	Prix franco frontière	Fb	787,0	784,7	784,7	781,2	792,9	797,4	795,6	791,6				
		Ff	77,71	77,48	77,48	77,14	78,29	78,74	78,56	78,16				
	Prélèvements	Ff	5,32	5,84	5,84	6,18	5,03	5,09	5,18	5,76				
DEUTSCHLAND (BR)	Frei-Grenze-Preise	DM	-	-	-	-	-	-	-	-				
		Ff	-	-	-	-	-	-	-	-				
	Abschöpfungen	Ff	-	-	-	-	-	-	-	-				
ITALIA	Prezzi franco-frontiera	Lit	9947	9947	9947	9947	9947	9947	9947	9947				
		Ff	78,58	78,58	78,58	78,58	78,58	78,58	78,58	78,58				
	Prelievi	Ff	4,32	4,75	4,75	4,75	4,75	5,26	5,35	5,35				
LUXEMBOURG	Prix franco frontière	Flux	885,5	894,5	894,5	894,5	894,5	903,5	903,5	903,5				
		Ff	87,43	88,32	88,32	88,32	88,32	89,21	89,21	89,21				
	Prélèvements	Ff	-	-	-	-	-	-	-	-				
NEDERLAND	Prijzen franco-grens	Fl	58,27	58,53	58,81	58,69	58,62	58,75	58,75	58,87				
		Ff	79,47	79,82	80,20	80,05	79,95	80,12	80,12	80,29				
	Heffingen	Ff	3,21	3,50	3,50	3,12	3,12	3,70	3,80	3,80				
Gruaux et semoules de blé dur		Grobgriess und Feingriess von Hartweizen	Semole e semolini di grano duro			Grutten, gries en griesmeel van durum tarwe								
Prix de seuil / Schwellenpreise : France Prezzi d'entrata/Drempelprijzen		Ff	98,20	98,92			99,63			100,34				
BELGIQUE / BELGIE	Prix franco frontière	Fb	825,8	831,3	831,3	827,8	826,1	831,7	829,9	829,9				
		Ff	81,54	82,08	82,08	81,74	81,57	82,12	81,94	81,94				
	Prélèvements	Ff	11,83	11,83	11,83	12,24	12,24	12,47	12,57	12,57				
DEUTSCHLAND (BR)	Frei-Grenze-Preise	DM	-	-	-	-	-	-	-	-				
		Ff	-	-	-	-	-	-	-	-				
	Abschöpfungen	Ff	-	-	-	-	-	-	-	-				
ITALIA	Prezzi franco-frontiera	Lit	-	-	-	-	-	-	-	-				
		Ff	-	-	-	-	-	-	-	-				
	Prelievi	Ff	-	-	-	-	-	-	-	-				
LUXEMBOURG	Prix franco frontière	Flux	944,5	953,5	953,5	953,5	953,5	962,5	962,5	962,5				
		Ff	93,26	94,15	94,15	94,15	94,15	95,04	95,04	95,04				
	Prélèvements	Ff	-	-	-	-	-	-	-	-				
NEDERLAND	Prijzen franco-grens	Fl	62,85	63,18	63,18	62,93	62,80	63,34	63,22	63,22				
		Ff	85,71	86,17	86,17	85,83	85,65	86,39	86,22	86,22				
	Heffingen	Ff	7,50	7,81	7,81	8,15	8,15	8,20	8,30	8,30				

PRIX DE SEUIL
SCHWELLENPREISE
PREZZI D'ENTRATA
DREMPELPRIJZEN

PRIX FRANCO FRONTIERE
FREI-GRENZE-PREISE
PREZZI FRANCO-FRONTIERA
PRIJZEN FRANCO-GRENS

PRELEVEMENTS INTRACOMMUNAUTAIRES
INNERGEMEINSCHAFTLICHE ABSCHÖPFUNGEN
PRELIEVI INTRACOMUNITARI
INTRACOMMUNAUTAIRE HEFFINGEN

CEREALES
GETREIDE
CEREALI
GRANEN

Pour importations vers : Für Einfuhren nach : Per importazioni verso : Voor invoeren naar :

ITALIA

100 Kg

Provenance Herkunft Provenienza Herkomst	Description - Beschreibung Descrizione - Omschrijving		1965						1966						1965/ 66 Arith	
			JUL	AUG	SEP	OCT	NOV	DEC	JAN	FEB	MAR	APR	MAI	JUN	g	
Blé tendre			Weichweizen			Grano tenero			Zachte tarwe							
Prix de seuil / Schwellenpreise : Italia Prezzi d'entrata/Drempelprijzen			Lit	7.050	7.100	7.150	7.200	7.250	7.300	7.350	7.400	7.450	7.500	7.500	7.500	7.313
BELGIQUE / BELGIE	Prix franco frontière	Fb	549,7	550,6	547,9	550,3	553,2	557,6	558,2							
	Prélèvements	Lit	6.871	6.882	6.849	6.879	6.915	6.970	6.977							
DEUTSCHLAND (BR)	Frei-Grenze-Preise	DM	-	-	-	-	-	-	-							
	Abschöpfungen	Lit	-	-	-	-	-	-	-							
		Lit	-	-	-	-	-	-	-	-						
FRANCE	Prix franco frontière	Ff	54,52	53,23	53,47	54,37	55,87	56,33	55,74							
	Prélèvements	Lit	6.901	6.738	6.769	6.883	7.073	7.130	7.057							
		Lit	79	289	326	234	108	104	221							
LUXEMBOURG	Prix franco frontière	Flux	661,4	662,0	662,8	669,1	678,1	688,3	692,7							
	Prélèvements	Lit	8.268	8.275	8.285	8.364	8.476	8.604	8.659							
		Lit	-	-	-	-	-	-	-							
NEDERLAND	Prijzen franco-grens	Fl	39,01	39,14	40,38	40,01	40,32	40,68	41,08							
	Heffingen	Lit	6.735	6.757	6.972	6.907	6.962	7.023	7.093							
		Lit	239	272	109	183	183	183	214							
Seigle			Roggen			Segala			Rogge							
Prix de seuil / Schwellenpreise : Italia Prezzi d'entrata/Drempelprijzen			Lit	6.170	6.170	6.170	6.170	6.170	6.170	6.170	6.170	6.170	6.170	6.170	6.170	6.170
BELGIQUE / BELGIE	Prix franco frontière	Fb	472,9	465,8	457,3	463,6	471,7	482,0	484,8							
	Prélèvements	Lit	5.911	5.822	5.786	5.794	5.896	6.025	6.060							
DEUTSCHLAND (BR)	Frei-Grenze-Preise	DM	-	-	-	-	-	-	-							
	Abschöpfungen	Lit	-	-	-	-	-	-	-							
		Lit	-	-	-	-	-	-	-	-						
FRANCE	Prix franco frontière	Ff	43,75	44,85	44,72	45,40	46,17	47,78	48,38							
	Prélèvements	Lit	5.538	5.677	5.662	5.748	5.844	6.048	6.125							
		Lit	581	417	442	359	272	54	-							
LUXEMBOURG	Prix franco frontière	Flux	613,5	614,1	614,8	621,1	629,1	638,4	641,7							
	Prélèvements	Lit	7.669	7.676	7.685	7.764	7.864	7.980	8.022							
		Lit	-	-	-	-	-	-	-							
NEDERLAND	Prijzen franco-grens	Fl	34,02	33,49	33,26	34,15	34,37	34,92	35,45							
	Heffingen	Lit	5.874	5.782	5.743	5.896	5.933	6.030	6.121							
		Lit	243	330	365	221	188	90	14							

PRIX DE SEUIL PRIX FRANCO FRONTIERE PRELEVEMENTS INTRACOMMUNAUTAIRES
 SCHWELLENPREISE FREI-GRENZE-PREISE INNERGEMEINSCHAFTLICHE ABSCHÖPFUNGEN
 PREZZI D'ENTRATA PREZZI FRANCO-FRONTIERA PRELIEVI INTRACOMUNITARI
 DREMPELPRIJZEN PRIJZEN FRANCO-GRENS INTRACOMMUNAUTAIRE HEFFINGEN

CEREALES
 GETREIDE
 CEREBALI
 GRANEN

Pour importations vers : Für Einfuhren nach : Per importazioni verso : Voor invoeren naar :

ITALIA

100 Kg

Provenance Herkunft Provenienza Herkomst	Description - Beschreibung Descrizione - Omschrijving		1965															
			1 9 6 6															
			DEC				JAN				FEB				MAR			
			27-2	3-9	10-16	17-23	24-30	31-6	7-13	14-20								
Blé tendre			Weichweizen				Grano tenero				Zachte tarwe							
Prix de seuil / Schwellenpreise : Italia Prezzi d'entrata/Drempelprijzen : Italia			Lit	7.300	7.350				7.400				7.450					
BELGIQUE / BELGIE	Prix franco frontière	Fb	560,5	557,6	557,6	554,2	562,0	562,0	560,2	560,2								
	Prélèvements	Lit	7.006	6.970	6.970	6.928	7.025	7.025	7.003	7.003								
		Lit	239	311	311	311	256	299	306									
DEUTSCHLAND (BR)	Frei-Grenze-Preise	DM	-	-	-	-	-	-	-	-								
	Abschöpfungen	Lit	-	-	-	-	-	-	-	-								
		Lit	-	-	-	-	-	-	-	-								
FRANCE	Prix franco frontière	Ff	55,86	55,63	56,03	55,81	55,46	55,86	56,03	56,28								
	Prélèvements	Lit	7.071	7.043	7.093	7.065	7.021	7.071	7.093	7.124								
		Lit	147	210	210	261	253	260	260									
LUXEMBOURG	Prix franco frontière	Flux	691,2	694,3	694,3	692,0	690,2	696,4	694,6	694,6								
	Prélèvements	Lit	8.640	8.679	8.679	8.650	8.628	8.705	8.683	8.683								
		Lit	-	-	-	-	-	-	-	-								
NEDERLAND	Prijzen franco-grens	Ff	40,66	40,94	41,09	41,19	41,19	41,28	41,37	41,36								
	Heffingen	Lit	7.021	7.069	7.095	7.112	7.111	7.127	7.142	7.141								
		Lit	183	212	212	212	212	198	205									
Seigle			Roggen				Segala				Rogge							
Prix de seuil / Schwellenpreise : Italia Prezzi d'entrata/Drempelprijzen : Italia			Lit	6.170	6.170				6.170				6.170					
BELGIQUE / BELGIE	Prix franco frontière	Fb	489,6	486,8	486,8	483,3	481,5	481,5	479,7	479,7								
	Prélèvements	Lit	6.120	6.085	6.085	6.041	6.019	6.019	5.996	5.996								
		Lit	-	-	-	60	60	60	60									
DEUTSCHLAND (BR)	Frei-Grenze-Preise	DM	-	-	-	-	-	-	-	-								
	Abschöpfungen	Lit	-	-	-	-	-	-	-	-								
		Lit	-	-	-	-	-	-	-	-								
FRANCE	Prix franco frontière	Ff	-	48,50	48,50	48,15	-	-	-	-								
	Prélèvements	Lit	-	6.139	6.139	6.096	-	-	-	-								
		Lit	-	-	-	-	-	-	-	-								
LUXEMBOURG	Prix franco frontière	Flux	641,3	643,5	643,5	641,1	639,3	639,5	637,7	637,7								
	Prélèvements	Lit	8.016	8.044	8.044	8.014	7.991	7.994	7.971	7.971								
		Lit	-	-	-	-	-	-	-	-								
NEDERLAND	Prijzen franco-grens	Ff	35,27	35,22	35,47	35,72	-	-	-	35,58								
	Heffingen	Lit	6.089	6.080	6.124	6.168	-	-	-	6.143								
		Lit	47	47	-	-	-	-	-									

PRIX DE SEUIL
SCHWELLENPREISE
PREZZI D'ENTRATA
DREMPELPRIJZEN

PRIX FRANCO FRONTIERE
FREI-GRENZE-PREISE
PREZZI FRANCO-FRONTIERA
PRIJZEN FRANCO-GRENS

PRELEVEMENTS INTRACOMMUNAUTAIRES
INNERGEMEINSCHAFTLICHE ABSCHÖPFUNGEN
PRELEVI INTRACOMUNITARI
INTRACOMMUNAUTAIRE HEFFINGEN

CEREALES
GETREIDE
CEREALI
GRANEN

Pour importations vers : Für Einfuhren nach : Per importazioni verso : Voor invoeren naar :

ITALIA

100 Kg

Provenance Herkunft Provenienza Herkomst	Description - Beschreibung Descrizione - Omschrijving		1965						1966						1965 66	
			JUL	AUG	SEP	OCT	NOV	DEC	JAN	FEB	MAR	APR	MAI	JUN	Arith g	
Blé dur			Hartweizen						Grano duro						Durum tarwe	
Prix de seuil / Schwellenpreise : Italia Prezzi d'entrata/Drempelprijzen			Lit	9.200	9.255	9.310	9.365	9.420	9.475	9.530	9.585	9.640	9.695	9.695	9.695	9.489
BELGIQUE / BELGIE	Prix franco frontière	Fb	-	-	-	-	-	-	-	-	-	-	-	-	-	
	Prélèvements	Lit	-	-	-	-	-	-	-	-	-	-	-	-	-	
DEUTSCHLAND (BR)	Frei-Grenze-Preise	DM	-	-	-	-	-	-	-	-	-	-	-	-	-	
	Abschöpfungen	Lit	-	-	-	-	-	-	-	-	-	-	-	-	-	
FRANCE	Prix franco frontière	Ff	61,21	61,68	62,10	61,23	63,09	63,47	64,06							
	Prélèvements	Lit	7.749	7.808	7.862	7.751	7.987	8.034	8.110							
LUXEMBOURG	Prix franco frontière	Flux	-	-	-	-	-	-	-							
	Prélèvements	Lit	-	-	-	-	-	-	-							
NEDERLAND	Prijzen franco-grens	Fl	-	-	-	-	-	-	-							
	Heffingen	Lit	-	-	-	-	-	-	-							
Farine de blé tendre et de méteil			Mehl von Weizen und von Mengkorn						Farina di frumento e di frumento segalato						Meel van zachte tarwe en van mengkoren	
Prix de seuil / Schwellenpreise : Italia Prezzi d'entrata/Drempelprijzen			Lit	10842	10912	10982	11052	11122	11192	11262	11332	11402	11472	11472	11472	11210
BELGIQUE / BELGIE	Prix franco frontière	Fb	718,7	718,7	713,6	716,5	719,4	723,9	725,5							
	Prélèvements	Lit	8.984	8.984	8.921	8.956	8.992	9.048	9.069							
DEUTSCHLAND (BR)	Frei-Grenze-Preise	DM	68,37	68,07	66,83	67,72	68,69	69,41	69,80							
	Abschöpfungen	Lit	10682	10636	10442	10582	10732	10846	10.906							
FRANCE	Prix franco frontière	Ff	70,33	70,33	70,49	70,86	71,32	72,16	71,97							
	Prélèvements	Lit	8.903	8.903	8.924	8.971	9.028	9.135	9.111							
LUXEMBOURG	Prix franco frontière	Flux	861,8	862,5	863,4	871,6	883,8	896,9	904,3							
	Prélèvements	Lit	10773	10782	10792	10895	11047	11211	11.304							
NEDERLAND	Prijzen franco-grens	Fl	51,70	52,01	53,73	53,21	53,85	54,79	55,29							
	Heffingen	Lit	8.926	8.979	9.276	9.186	9.297	9.459	9.546							
NEDERLAND	Heffingen	Lit	1.291	1.308	1.081	1.241	1.241	1.101	1.089							

PRIX DE SEUIL
SCHWELLENPREISE
PREZZI D'ENTRATA
DREMPELPRIJZEN

PRIX FRANCO FRONTIERE
FREI-GRENZE-PREISE
PREZZI FRANCO-FRONTIERA
PRIJZEN FRANCO-GRENS

PRELEVEMENTS INTRACOMMUNAUTAIRES
INNERGEMEINSCHAFTLICHE ABSCHÖPFUNGEN
PRELIEVI INTRACOMUNITARI
INTRACOMMUNAUTAIRE HEFFINGEN

CEREALES
GETREIDE
CEREALI
GRANEN

Pour importations vers : Für Einfuhren nach : Per importazioni verso : Voor invoeren naar :

ITALIA

100 Kg

Provenance Herkunft Provenienza Herkomst	Description - Beschreibung Descrizione - Omschrijving		1965											
			1966											
			DEC			JAN			FEB			MAR		
27-2			3-9	10-16	17-23	24-30	31-6	7-13	14-20					
Blé dur			Hartweizen			Grano duro			Durum tarwe					
Prix de seuil / Schwellenpreise : Italia Prezzi d'entrata/Drempelprijzen		Lit	9475	9.530			9.585			9.640				
BELGIQUE / BELGIE	Prix franco frontière	Fb	-	-	-	-	-	-	-	-	-	-		
	Prélèvements	Lit	-	-	-	-	-	-	-	-	-	-		
DEUTSCHLAND (BR)	Frei-Grenze-Preise	DM	-	-	-	-	-	-	-	-	-	-		
	Abschöpfungen	Lit	-	-	-	-	-	-	-	-	-	-		
FRANCE	Prix franco frontière	Ff	63,59	63,42	64,15	64,12	64,61	64,61	64,47	65,22				
	Prélèvements	Lit	8.050	8.029	8.122	8.117	8.179	8.179	8.161	8.257				
LUXEMBOURG	Prix franco frontière	Flux	-	-	-	-	-	-	-	-	-	-		
	Prélèvements	Lit	-	-	-	-	-	-	-	-	-	-		
NEDERLAND	Prijzen franco-grens	F1	-	-	-	-	-	-	-	-	-	-		
	Heffingen	Lit	-	-	-	-	-	-	-	-	-	-		
Farine de blé tendre et de méteil			Mehl von Weizen und von Mengkorn			Farina di frumento e di frumento segalato			Meel van zachte tarwe en van mengkoren					
Prix de seuil / Schwellenpreise : Italia Prezzi d'entrata/Drempelprijzen		Lit	11192	11.262			11.332			11.402				
BELGIQUE / BELGIE	Prix franco frontière	Fb	726,7	723,9	723,9	720,4	732,0	736,0	734,3	730,3				
	Prélèvements	Lit	9.084	9.049	9.049	9.005	9.150	9.200	9.179	9.129				
DEUTSCHLAND (BR)	Frei-Grenze-Preise	DM	69,70	69,56	69,55	69,53	70,49	70,49	70,56	70,53				
	Abschöpfungen	Lit	10890	10868	10867	10863	11015	11015	11025	11021				
FRANCE	Prix franco frontière	Ff	72,44	72,16	72,16	71,82	71,64	71,64	71,47	71,47				
	Prélèvements	Lit	9.170	9.135	9.135	9.091	9.070	9.070	9.048	9.048				
LUXEMBOURG	Prix franco frontière	Flux	899,8	906,0	906,0	903,7	902,0	911,2	909,5	909,5				
	Prélèvements	Lit	11248	11325	11325	11296	11275	11390	11369	11369				
NEDERLAND	Prijzen franco-grens	F1	54,92	55,18	55,46	55,35	55,28	55,40	55,40	55,53				
	Heffingen	Lit	9.482	9.527	9.575	9.556	9.544	9.565	9.565	9.587				

PRIX DE SEUIL
SCHWELLENPREISE
PREZZI D'ENTRATA
DREMPELPRIJZEN

PRIX FRANCO FRONTIERE
FREI-GRENZE-PREISE
PREZZI FRANCO-FRONTIERA
PRIJZEN FRANCO-GRENS

PRELEVEMENTS INTRACOMMUNAUTAIRES
INNERGEMEINSCHAFTLICHE ABSCHÖPFUNGEN
PRELIEVI INTRACOMUNITARI
INTRACOMMUNAUTAIRE HEFFINGEN

GEBEALES
GETREIDE
CEREALI
GRANEN

Pour importations vers : Für Einfuhren nach : Per importazioni verso : Voor invoeren naar :

ITALIA

100 Kg

Provenance Herkunft Provenienza Herkomst	Description - Beschreibung Descrizione - Omschrijving	1965						1966						1965/ 66	
		JUL	AUG	SEP	OCT	NOV	DEC	JAN	FEB	MAR	APR	MAI	JUN	Aritl ø	
Farine de seigle		Mehl von Roggen						Farina di segala						Meel van rogge	
Prix de seuil / Schwellenpreise : Italia Prezzi d'entrata/Drempelprijzen		Lit	9.805	9.805	9.805	9.805	9.805	9.805	9.805	9.805	9.805	9.805	9.805	9.805	9.805
BELGIQUE / BELGIE	Prix franco frontière	Fb	617,9	617,9	618,1	623,5	630,6	640,6	642,7						
		Lit	7.724	7.724	7.726	7.794	7.882	8.007	8.034						
	Prélèvements	Lit	1.456	1.456	1.456	1.386	1.310	1.188	1.150						
DEUTSCHLAND (BR)	Frei-Grenze-Preise	DM	-	-	61,02	-	-	-	-						
		Lit	-	-	9.535	-	-	-	-						
	Abschöpfungen	Lit	-	-	-	-	-	-	-						
FRANCE	Prix franco frontière	Ff	57,98	58,72	59,16	59,32	60,85	62,25	62,16						
		Lit	7.339	7.433	7.489	7.510	7.703	7.880	7.868						
	Prélèvements	Lit	1.841	1.747	1.714	1.679	1.506	1.308	1.308						
LUXEMBOURG	Prix franco frontière	Flux	799,1	799,8	800,7	808,9	819,0	830,2	835,5						
		Lit	9.989	9.998	10009	10111	10238	10378	10444						
	Prélèvements	Lit	-	-	-	-	-	-	-						
NEDERLAND	Prijzen franco-grens	Fl	44,23	44,68	45,01	45,45	46,02	46,68	46,86						
		Lit	7.636	7.714	7.771	7.847	7.945	8.059	8.090						
	Heffingen	Lit	1.544	1.448	1.441	1.334	1.141	1.136	1.099						
Gruaux et semoules de blé tendre		Grobgrüss und Feingrüss von Weizen						Semole e semolini di frumento						Grutten, gries en griesmeel van zachte tarwe	
Prix de seuil / Schwellenpreise : Italia Prezzi d'entrata/Drempelprijzen		Lit	11017	11087	11157	11227	11297	11367	11437	11507	11577	11647	11647	11647	11385
BELGIQUE / BELGIE	Prix franco frontière	Fb	780,9	780,9	775,8	779,0	782,5	787,7	789,9						
		Lit	9.761	9.761	9.698	9.738	9.781	9.846	9.874						
	Prélèvements	Lit	631	701	836	865	865	911	926						
DEUTSCHLAND (BR)	Frei-Grenze-Preise	DM	-	-	-	-	-	-	-						
		Lit	-	-	-	-	-	-	-						
	Abschöpfungen	Lit	-	-	-	-	-	-	-						
FRANCE	Prix franco frontière	Ff	76,56	76,56	76,58	76,70	76,98	77,40	77,21						
		Lit	9.692	9.692	9.695	9.710	9.745	9.798	9.774						
	Prélèvements	Lit	700	770	840	892	892	959	1.016						
LUXEMBOURG	Prix franco frontière	Flux	881,8	882,5	883,4	891,6	903,8	916,9	924,3						
		Lit	11023	11032	11042	11145	11297	11461	11554						
	Prélèvements	Lit	-	-	-	-	-	-	-						
NEDERLAND	Prijzen franco-grens	Fl	55,30	55,61	57,33	56,81	57,45	58,39	58,89						
		Lit	9.548	9.601	9.897	9.808	9.919	10080	10168						
	Heffingen	Lit	844	861	635	794	794	654	642						

PRIX DE SEUIL PRIX FRANCO FRONTIERE PRELEVEMENTS INTRACOMMUNAUTAIRES
 SCHWELLENPREISE FREI-GRENZE-PREISE INNERGEMEINSCHAFTLICHE ABSCHÖPFUNGEN
 PREZZI D'ENTRATA PREZZI FRANCO-FRONTIERA PRELIEVI INTRACOMUNITARI
 DREMPELPRIJZEN PRIJZEN FRANCO-GRENS INTRACOMMUNAUTAIRE HEFFINGEN

CEREALES
 GETREIDE
 CEREALI
 GRANEN

Pour importations vers : Für Einfuhren nach : Per importazioni verso : Voor invoeren naar :

ITALIA

100 Kg

Provenance Herkunft Provenienza Herkomst	Description - Beschreibung Descrizione - Omschrijving		1965	1966												
			DEC	JAN				FEB				MAR				
			27-2	3-9	10-16	17-23	24-30	31-6	7-13	14-20						
Farine de seigle		Mehl von Roggen	Farina di segala		Meel van rogge											
Prix de seuil / Schwellenpreise : Italia Prezzi d'entrata/Drempelprijzen		Lit	9.805	9.805				9.805				9.805				
BELGIQUE / BELGIE	Prix franco frontière	Fb	643,5	644,8	644,8	641,4	639,6	643,8	642,0	642,0						
		Lit	8.044	8.060	8.060	8.018	7.995	8.048	8.025	8.025						
	Prélèvements	Lit	1.150	1.150	1.150	1.150	1.150	1.150	1.150							
DEUTSCHLAND (BR)	Frei-Grenze-Preise	DM	-	-	-	-	-	-	-	-						
		Lit	-	-	-	-	-	-	-	-						
	Abschöpfungen	Lit	-	-	-	-	-	-	-	-						
FRANCE	Prix franco frontière	Ff	62,32	62,14	62,14	62,11	62,18	62,18	62,11	62,11						
		Lit	7.889	7.867	7.867	7.863	7.871	7.871	7.863	7.863						
	Prélèvements	Lit	1.308	1.308	1.308	1.308	1.308	1.308	1.308							
LUXEMBOURG	Prix franco frontière	Flux	833,1	837,3	837,3	835,1	833,3	833,5	831,7	831,7						
		Lit	10414	10466	10466	10439	10416	10419	10396	10396						
	Prélèvements	Lit	-	-	-	-	-	-	-							
NEDERLAND	Prijzen franco-grens	Fl	46,88	47,03	47,03	46,78	46,57	47,00	46,87	46,87						
		Lit	8.094	8.120	8.120	8.076	8.040	8.115	8.093	8.093						
	Heffingen	Lit	1.099	1.099	1.099	1.099	1.099	1.099	1.099							
Gruaux et semoules de blé tendre		Grobgruess und Feingruess von Weizen		Semole e semolini di frumento				Grutten, gries en griesmeel van zachte tarwe								
Prix de seuil / Schwellenpreise : Italia Prezzi d'entrata/Drempelprijzen		Lit	11.367	11.437				11.507				11.577				
BELGIQUE / BELGIE	Prix franco frontière	Fb	790,5	788,3	788,3	784,8	796,4	800,9	799,2	795,2						
		Lit	9.881	9.854	9.854	9.810	9.955	10011	9.990	9.940						
	Prélèvements	Lit	875	931	931	1.002	857	861	871							
DEUTSCHLAND (BR)	Frei-Grenze-Preise	DM	-	-	-	-	-	-	-	-						
		Lit	-	-	-	-	-	-	-	-						
	Abschöpfungen	Lit	-	-	-	-	-	-	-	-						
FRANCE	Prix franco frontière	Ff	77,68	77,40	77,40	77,06	76,88	76,88	76,71	76,71						
		Lit	9.834	9.798	9.798	9.755	9.733	9.733	9.711	9.711						
	Prélèvements	Lit	922	978	978	1.057	1.057	1.136	1.149							
LUXEMBOURG	Prix franco frontière	Flux	919,8	926,0	926,0	923,7	922,0	931,2	929,5	929,5						
		Lit	11498	11575	11575	11546	11525	11640	11619	11619						
	Prélèvements	Lit	-	-	-	-	-	-	-							
NEDERLAND	Prijzen franco-grens	Fl	58,52	58,78	59,06	58,95	58,88	59,00	59,00	59,13						
		Lit	10104	10148	10197	10177	10165	10187	10187	10208						
	Heffingen	Lit	617	708	615	615	615	683	695							

PRIX DE SEUIL
SCHWELLENPREISE
PREZZI D'ENTRATA
DREMPELPRIJZEN

PRIX FRANCO FRONTIERE
FREI-GRENZE-PREISE
PREZZI FRANCO-FRONTIERA
PRIJZEN FRANCO-GRENS

PRELEVEMENTS INTRACOMMUNAUTAIRES
INNERGEMEINSCHAFTLICHE ABSCHÖPFUNGEN
PRELIEVI INTRACOMUNITARI
INTRACOMMUNAUTAIRE HEFFINGEN

CEREALES
GETREIDE
CEREALI
GRANEN

Pour importations vers : Für Einfuhren nach : Per importazioni verso : Voor invoeren naar :

ITALIA

100 Kg

Provenance Herkunft Provenienza Herkomst	Description - Beschreibung Descrizione - Omschrijving	1965						1966						1965 66 Arithm Ø	
		JUL	AUG	SEP	OCT	NOV	DEC	JAN	FEB	MAR	APR	MAI	JUN		
Gruaux et semoules de blé dur		Grobgruess und Feingruess von Hartweizen						Semole e semolini di grano duro						Grutten, gries en griesmeel van durum tarwe	
Prix de seuil / Schwellenpreise : Italia Prezzi d'entrata/Drempelprijzen		Lit	14592	14677	14763	14848	14933	15018	15104	15189	15274	15359	15359	15359	15040
BELGIQUE / BELGIE	Prix franco frontière	Fb	796,8	796,8	797,0	802,4	812,6	826,7	832,8						
		Lit	9.960	9.960	9.962	10.030	10158	10334	10410						
	Prélèvements	Lit	4.007	4.092	4.178	4.178	4.178	4.075	4064						
DEUTSCHLAND (BR)	Frei-Grenze-Preise	DM	79,22	79,19	79,64	80,40	81,17	81,98	82,23						
		Lit	12379	12373	12444	12562	12683	12810	12848						
	Abschöpfungen	Lit	1.596	1.665	1.665	1.633	1.649	1.601	1.667						
FRANCE	Prix franco frontière	Ff	86,40	86,40	86,80	88,04	88,37	89,16	89,16						
		Lit	10937	10937	10989	11145	11187	11287	11287						
	Prélèvements	Lit	3.030	3.115	3.149	3.078	3.120	3.106	3.191						
LUXEMBOURG	Prix franco frontière	Flux	941,1	941,8	942,7	950,9	963,1	976,2	983,6						
		Lit	11764	11773	11784	11886	12038	12202	12295						
	Prélèvements	Lit	2.203	2.289	2.356	2.356	2.283	2.206	2.177						
NEDERLAND	Prijzen franco-grens	Fl	59,81	59,81	60,37	60,99	61,76	62,81	63,01						
		Lit	10327	10327	10422	10531	10663	10844	10878						
	Heffingen	Lit	3.640	3.726	3.726	3726	3.658	3.567	3.587						
Prix de seuil / Schwellenpreise : Italia Prezzi d'entrata/Drempelprijzen		Lit													
BELGIQUE / BELGIE	Prix franco frontière	Fb													
		Lit													
	Prélèvements	Lit													
DEUTSCHLAND (BR)	Frei-Grenze-Preise	DM													
		Lit													
	Abschöpfungen	Lit													
FRANCE	Prix franco frontière	Ff													
		Lit													
	Prélèvements	Lit													
LUXEMBOURG	Prix franco frontière	Flux													
		Lit													
	Prélèvements	Lit													
NEDERLAND	Prijzen franco-grens	Fl													
		Lit													
	Heffingen	Lit													

PRIX DE SEUIL
SCHWELLENPREISE
PREZZI D'ENTRATA
DREMPELPRIJZEN

PRIX FRANCO FRONTIERE
FREI-GRENZE-PREISE
PREZZI FRANCO-FRONTIERA
PRIJZEN FRANCO-GRENS

PRELEVEMENTS INTRACOMMUNAUTAIRES
INNERGEMEINSCHAFTLICHE ABSCHÖPFUNGEN
PRELIEVI INTRACOMUNITARI
INTRACOMMUNAUTAIRE HEFFINGEN

CEREALES
GETREIDE
CEREALI
GRANEN

Pour importations vers : Für Einfuhren nach : Per importazioni verso : Voor invoeren naar :

ITALIA

100 Kg

Provenance Herkunft Provenienza Herkomst	Description - Beschreibung Descrizione - Omschrijving		1965	1966											
			DEC	JAN				FEB				MAR			
			27-2	3-9	10-16	17-23	24-30	31-6	7-13	14-20					
Gruaux et semoules de blé dur		Grobgrüss und Feingrüss von Hartweizen	Semole e semolini di grano duro				Grutten, gries en griesmeel van durum tarwe								
Prix de seuil / Schwellenpreise : Italia Prezzi d'entrata/Drempelprijzen		Lit	15018	15.104				15.189				15.274			
BELGIQUE / BELGIE	Prix franco frontière	Fb	829,6	835,2	835,2	831,6	829,9	835,5	833,7	833,7					
		Lit	10370	10440	10440	10395	10374	10444	10421	10421					
	Prélèvements	Lit	4.037	4.039	4.039	4.039	4.105	4.108	4.120						
DEUTSCHLAND (BR)	Frei-Grenze-Preise	DM	81,97	82,24	82,24	82,22	82,22	82,76	82,59	82,76					
		Lit	12808	12850	12850	12846	12846	12932	12905	12932					
	Abschöpfungen	Lit	1601	1.671	1.671	1.671	1.671	1.620	1.632						
FRANCE	Prix franco frontière	Ff	89,16	89,16	89,16	89,16	89,16	89,16	89,16	89,16					
		Lit	11287	11287	11287	11287	11287	11287	11287	11287					
	Prélèvements	Lit	3.106	3.191	3.191	3.191	3.191	3.265	3.277						
LUXEMBOURG	Prix franco frontière	Flux	979,0	985,3	985,3	983,0	981,3	990,5	988,7	988,7					
		Lit	12238	12316	12316	12288	12266	12381	12359	12359					
	Prélèvements	Lit	2.168	2.162	2.162	2.162	2.212	2.171	2.183						
NEDERLAND	Prijzen franco-grens	Fl	63,16	63,15	63,15	62,89	62,77	63,31	63,18	63,18					
		Lit	10904	10902	10902	10858	10837	10930	10908	10908					
	Heffingen	Lit	3.528	3.576	3.576	3.576	3.642	3.622	3.634						
Prix de seuil / Schwellenpreise : Italia Prezzi d'entrata/Drempelprijzen		Lit													
BELGIQUE / BELGIE	Prix franco frontière	Fb													
		Lit													
	Prélèvements	Lit													
DEUTSCHLAND (BR)	Frei-Grenze-Preise	DM													
		Lit													
	Abschöpfungen	Lit													
FRANCE	Prix franco frontière	Ff													
		Lit													
	Prélèvements	Lit													
LUXEMBOURG	Prix franco frontière	Flux													
		Lit													
	Prélèvements	Lit													
NEDERLAND	Prijzen franco-grens	Fl													
		Lit													
	Heffingen	Lit													

PRIX DE SEUIL
SCHWELLENPREISE
PREZZI D'ENTRATA
DREMPELPRIJZEN

PRIX FRANCO FRONTIERE
FREI-GRENZE-PREISE
PREZZI FRANCO-FRONTIERA
PRIJZEN FRANCO-GRENS

PRELEVEMENTS INTRACOMMUNAUTAIRES
INNERGEMEINSCHAFTLICHE ABSCHÖPFUNGEN
PRELIEVI INTRACOMUNITARI
INTRACOMMUNAUTAIRE HEFFINGEN

CEREALES
GETREIDE
CEREALI
GRANEN

Pour importations vers : Für Einfuhren nach : Per importazioni verso : Voor invoeren naar :

LUXEMBOURG

100 Kg

Provenance Herkunft Provenienza Herkomst	Description - Beschreibung Descrizione - Omschrijving	1965						1966						1965/ 66	
		JUL	AUG	SEP	OCT	NOV	DEC	JAN	FEB	MAR	APR	MAI	JUN	Arith. Ø	
Blé tendre		Weichweizen						Grano tenero						Lichte tarwe	
Prix de seuil/Schwellenpreise : Luxembourg Prezzi d'entrata/Drempelprijzen		Flux	572,5	572,5	572,5	577,5	583,5	589,5	595,5	601,5	606,5	610,5	614,5	614,5	592,6
BELGIQUE / BELGIE	Prix franco frontière	Fb	514,7	514,7	512,3	512,2	512,2	512,2	514,9						
	Prélèvements	Flux	53,4	53,4	54,3	59,8	65,8	71,8	74,8						
DEUTSCHLAND (BR)	Frei-Grenze-Preise	DM	-	-	-	-	-	-	-						
	Abschöpfungen	Flux	-	-	-	-	-	-	-						
FRANCE	Prix franco frontière	Ff	51,19	48,51	49,43	50,20	50,56	51,27	51,44						
	Prélèvements	Flux	49,8	75,2	66,6	62,0	67,2	64,5	69,2						
ITALIA	Prezzi franco-frontiera	Lit	-	-	-	-	-	-	-						
	Prelievi	Flux	-	-	-	-	-	-	-						
NEDERLAND	Prijzen franco-grens	Fl	38,59	38,81	40,02	39,59	39,90	40,29	40,87						
	Heffingen	Flux	533,0	536,0	552,8	546,8	551,2	556,5	564,5						
Seigle		Roggen						Segala						Rogge	
Prix de seuil/Schwellenpreise : Luxembourg Prezzi d'entrata/Drempelprijzen		Flux	527,5	527,5	527,5	532,5	537,5	542,5	547,5	547,5	547,5	547,5	547,5	547,5	540,0
BELGIQUE / BELGIE	Prix franco frontière	Fb	440,8	432,8	423,3	428,5	433,7	439,6	444,5						
	Prélèvements	Flux	81,2	89,2	98,7	97,5	98,3	97,4	97,4						
DEUTSCHLAND (BR)	Frei-Grenze-Preise	DM	-	-	-	-	-	-	-						
	Abschöpfungen	Flux	-	-	-	-	-	-	-						
FRANCE	Prix franco frontière	Ff	39,07	39,74	39,28	39,85	40,37	41,55	42,46						
	Prélèvements	Flux	395,7	402,4	397,8	403,6	408,8	420,8	430,0						
ITALIA	Prezzi franco-frontiera	Lit	-	-	-	-	-	-	-						
	Prelievi	Flux	-	-	-	-	-	-	-						
NEDERLAND	Prijzen franco-grens	Fl	33,23	32,70	32,46	33,26	33,44	34,03	34,83						
	Heffingen	Flux	459,0	451,7	448,4	459,4	461,9	470,0	481,1						
		Flux	63,6	70,9	74,7	67,0	61,7	67,4	61,2						

PRIX DE SEUIL PRIX FRANCO FRONTIERE PRELEVEMENTS INTRACOMMUNAUTAIRES
 SCHWELLENPREISE FREI-GRENZE-PREISE INNERGEMEINSCHAFTLICHE ABSCHÖPFUNGEN
 PREZZI D'ENTRATA PREZZI FRANCO-FRONTIERA PRELIEVI INTRACOMUNITARI
 DREMPELPRIJZEN PRIJZEN FRANCO-GRENS INTRACOMMUNAUTAIRE HEFFINGEN

CEREALES
 GETREIDE
 CEREBALI
 GRANEN

Four importations vers : Für Einfuhren nach : Per importazioni verso : Voor invoeren naar :

LUXEMBOURG

100 Kg

Provenance Herkunft Provenienza Herkomst	Description - Beschreibung Descrizione - Omschrijving	1965												
		1 9 6 6												
		DEC			JAN			FEB			MAR			
		27-2	3-9	10-16	17-23	24-30	31-6	7-13	14-20					
Blé tendre		Weichweizen			Grano tenero			Zachte tarwe						
Prix de seuil/Schwellenpreise Prezzi d'entrata/Drempelprijzen : Luxembourg		Flux	589,5			595,5			601,5			606,5		
BELGIQUE / BELGIE	Prix franco frontière	Fb	512,2	512,2	512,2	512,7	522,3	522,3	522,3	522,3				
		Flux	512,2	512,2	512,2	512,7	522,3	522,3	522,3	522,3				
	Prélèvements	Flux	71,8	77,8	77,8	77,8	67,7	72,8	73,7	73,7				
DEUTSCHLAND (BR)	Frei-Grenze-Preise	DM	-	-	-	-	-	-	-	-				
		Flux	-	-	-	-	-	-	-	-				
	Abschöpfungen	Flux	-	-	-	-	-	-	-	-				
FRANCE	Prix franco frontière	Ff	51,36	51,36	51,43	51,26	51,71	51,51	52,11	52,16				
		Flux	520,2	520,2	520,9	519,2	523,7	521,7	527,8	528,3				
	Prélèvements	Flux	62,8	68,9	69,8	69,8	69,8	73,7	68,2	68,2				
ITALIA	Prezzi franco-frontiera	Lit	-	-	-	-	-	-	-	-				
		Flux	-	-	-	-	-	-	-	-				
	Prelievi	Flux	-	-	-	-	-	-	-	-				
NEDERLAND	Prijzen franco-grens	Fl	40,29	40,62	40,82	41,06	41,10	41,19	41,28	41,37				
		Flux	556,5	561,1	563,8	567,1	567,7	568,5	570,1	571,4				
	Heffingen	Flux	25,2	26,9	28,9	22,9	22,9	26,5	27,1	27,1				
Seigle		Roggen			Segala			Rogge						
Prix de seuil/Schwellenpreise Prezzi d'entrata/Drempelprijzen : Luxembourg		Flux	542,5			547,5			547,5			547,5		
BELGIQUE / BELGIE	Prix franco frontière	Fb	444,3	444,3	444,3	444,8	444,8	444,8	444,8	444,8				
		Flux	444,3	444,3	444,3	444,8	444,8	444,8	444,8	444,8				
	Prélèvements	Flux	92,7	97,7	97,7	97,7	97,7	97,7	97,7	97,7				
DEUTSCHLAND (BR)	Frei-Grenze-Preise	DM	-	-	-	-	-	-	-	-				
		Flux	-	-	-	-	-	-	-	-				
	Abschöpfungen	Flux	-	-	-	-	-	-	-	-				
FRANCE	Prix franco frontière	Ff	42,18	42,18	42,18	42,18	43,18	43,68	44,18	44,18				
		Flux	427,2	427,2	427,2	427,2	437,3	442,4	447,4	447,4				
	Prélèvements	Flux	112,8	112,8	112,8	112,8	104,7	99,6	94,6	94,6				
ITALIA	Prezzi franco-frontiera	Lit	-	-	-	-	-	-	-	-				
		Flux	-	-	-	-	-	-	-	-				
	Prelievi	Flux	-	-	-	-	-	-	-	-				
NEDERLAND	Prijzen franco-grens	Fl	34,39	34,39	34,69	35,08	35,23	35,23	35,13	35,08				
		Flux	475,0	475,0	479,2	484,5	486,6	486,6	485,2	484,5				
	Heffingen	Flux	64,7	64,7	64,7	57,5	57,5	57,5	57,5	57,5				

PRIX DE SEUIL
SCHWELLENPREISE
PREZZI D'ENTRATA
DREMPELPRIJZEN

PRIX FRANCO FRONTIERE
FREI-GRENZE-PREISE
PREZZI FRANCO-FRONTIERA
PRIJZEN FRANCO-GRENS

PRELEVEMENTS INTRACOMMUNAUTAIRES
INNERGEMEINSCHAFTLICHE ABSCHÖPFUNGEN
PRELIEVI INTRACOMUNITARI
INTRACOMMUNAUTAIRE HEFFINGEN

CEREALES
GETREIDE
CEREALI
GRANEN

Pour importations vers : Für Einfuhren nach : Per importazioni verso : Voor invoeren naar :

LUXEMBOURG

100 Kg

Provenance Herkunft Provenienza Herkomst	Description - Beschreibung Descrizione - Omschrijving	1965						1966						1965/ 66 Arith g
		JUL	AUG	SEP	OCT	NOV	DEC	JAN	FEB	MAR	APR	MAI	JUN	
Orge	Gerste	Orzo						Gerst						
Prix de seuil/Schwellenpreise : Luxembourg Prezzi d'entrata/Drempelprijzen	Flux	420,0	420,0	420,0	423,0	426,0	430,0	433,0	436,0	439,0	439,0	439,0	439,0	430,3
BELGIQUE / BELGIE	Prix franco frontière	Fb	-	-	-	-	-	-	-	-	-	-	-	-
	Prélèvements	Flux	-	-	-	-	-	-	-	-	-	-	-	-
DEUTSCHLAND (BR)	Frei-Grenze-Preise	DM	-	-	-	-	-	-	-	-	-	-	-	-
	Abschöpfungen	Flux	-	-	-	-	-	-	-	-	-	-	-	-
FRANCE	Prix franco frontière	Ff	40,32	38,73	39,18	39,56	39,91	41,38	42,21					
	Prélèvements	Flux	408,3	392,3	396,8	400,6	404,2	419,1	427,5					
ITALIA	Prezzi franco-frontiera	Lit	-	-	-	-	5.249	5.262	-					
	Prelievi	Flux	-	-	-	-	419,9	420,9	-					
NEDERLAND	Prijzen franco-grens	Fl	-	-	-	-	-	-	-					
	Heffingen	Flux	-	-	-	-	-	-	-					
Prix de seuil/Schwellenpreise : Luxembourg Prezzi d'entrata/Drempelprijzen	Flux													
BELGIQUE / BELGIE	Prix franco frontière	Fb												
	Prélèvements	Flux												
DEUTSCHLAND (BR)	Frei-Grenze-Preise	DM												
	Abschöpfungen	Flux												
FRANCE	Prix franco frontière	Ff												
	Prélèvements	Flux												
ITALIA	Prezzi franco-frontiera	Lit												
	Prelievi	Flux												
NEDERLAND	Prijzen franco-grens	Fl												
	Heffingen	Flux												

PRIX DE SEUIL PRIX FRANCO FRONTIERE PRELEVEMENTS INTRACOMMUNAUTAIRES
 SCHWELLENPREISE FREI-GRENZE-PREISE INNERGEMEINSCHAFTLICHE ABSCHOPFUNGEN
 PREZZI D'ENTRATA PREZZI FRANCO-FRONTIERA PRELIEVI INTRACOMUNITARI
 DREMPELPRIJZEN PRIJZEN FRANCO-GRENS INTRACOMMUNAUTAIRE HEFFINGEN

CEREALES
 GETREIDE
 CEREALI
 GRANEN

Pour importations vers : Für Einfuhren nach : Per importazioni verso : Voor invoeren naar :

LUXEMBOURG

100 Kg

Provenance Herkunft Provenienza Herkomst	Description - Beschreibung Descrizione - Omschrijving		1965	1 9 6 6												
			DEC	JAN				FEB				MAR				
			27-2	3-9	10-16	17-23	24-30	31-6	7-13	14-20						
Orge		Gerste		Orzo				Gerst								
Prix de seuil/Schwelkenpreise : Luxembourg Prezzi d'entrata/Drempelprijzen			Flux	430,0	433,0				436,0				439,0			
BELGIQUE / BELGIE	Prix franco frontière	Fb	-	-	-	-	-	-	-	-	-	-	-	-	-	
		Flux	-	-	-	-	-	-	-	-	-	-	-	-	-	
	Prélèvements	Flux	-	-	-	-	-	-	-	-	-	-	-	-	-	
DEUTSCHLAND (BR)	Frei-Grenze-Preise	DM	-	-	-	-	-	-	-	-	-	-	-	-	-	
		Flux	-	-	-	-	-	-	-	-	-	-	-	-	-	
	Abschöpfungen	Flux	-	-	-	-	-	-	-	-	-	-	-	-	-	
FRANCE	Prix franco frontière	Ff	41,66	42,00	42,49	-	-	42,73	42,72	42,61						
		Flux	421,9	425,4	430,4	-	-	432,8	432,7	431,5						
	Prélèvements	Flux	5,0	5,0	-	-	-	-	-	-						
ITALIA	Prezzi franco-frontiera	Lit	-	-	-	-	-	-	-	-	-	-	-	-	-	
		Flux	-	-	-	-	-	-	-	-	-	-	-	-	-	
	Prelievi	Flux	-	-	-	-	-	-	-	-	-	-	-	-	-	
NEDERLAND	Prijzen franco-grens	Fl	-	-	-	-	-	-	-	-	-	-	-	-	-	
		Flux	-	-	-	-	-	-	-	-	-	-	-	-	-	
	Heffingen	Flux	-	-	-	-	-	-	-	-	-	-	-	-	-	
Prix de seuil/Schwelkenpreise : Luxembourg Prezzi d'entrata/Drempelprijzen			Flux													
BELGIQUE / BELGIE	Prix franco frontière	Fb														
		Flux														
	Prélèvements	Flux														
DEUTSCHLAND (BR)	Frei-Grenze-Preise	DM														
		Flux														
	Abschöpfungen	Flux														
FRANCE	Prix franco frontière	Ff														
		Flux														
	Prélèvements	Flux														
ITALIA	Prezzi franco-frontiera	Lit														
		Flux														
	Prelievi	Flux														
NEDERLAND	Prijzen franco-grens	Fl														
		Flux														
	Heffingen	Flux														

PRIX DE SEUIL
SCHWELLENPREISE
PREZZI D'ENTRATA
DREMPELPRIJZEN

PRIX FRANCO FRONTIERE
FREI-GRENZE-PREISE
PREZZI FRANCO-FRONTIERA
PRIJZEN FRANCO-GRENS

PRELEVEMENTS INTRACOMMUNAUTAIRES
INNERGEMEINSCHAFTLICHE ABSCHÖPFUNGEN
PRELIEVI INTRACOMUNITARI
INTRACOMMUNAUTAIRE HEFFINGEN

CEREALES
GETREIDE
CEREALI
GRANEN

Pour importations vers : Für Einfuhren nach : Per importazioni verso : Voor invoeren naar :

LUXEMBOURG

100 Kg

Provenance Herkunft Provenienza Herkomst	Description - Beschreibung Descrizione - Omschrijving	1965						1966						1965/ 66 Arith. g	
		JUL	AUG	SEP	OCT	NOV	DEC	JAN	FEB	MAR	APR	MAI	JUN		
Maïs		Mais						Granoturco						Maïs	
Prix de seuil/Schwellenpreise : Luxembourg Prezzi d'entrata/Drempelprijzen		Flux	391,0	391,0	391,0	394,0	397,0	401,0	405,0	408,0	411,0	411,0	411,0	411,0	401,8
BELGIQUE / BELGIE	Prix franco frontière	Fb	-	-	-	-	-	-	-	-	-	-	-	-	-
	Prélèvements	Flux	-	-	-	-	-	-	-	-	-	-	-	-	-
DEUTSCHLAND (BR)	Frei-Grenze-Preise	DM	-	-	-	-	-	-	-	-	-	-	-	-	-
	Abschöpfungen	Flux	-	-	-	-	-	-	-	-	-	-	-	-	-
FRANCE	Prix franco frontière	Ff	-	-	-	-	-	-	-	-	-	-	-	-	-
	Prélèvements	Flux	-	-	-	-	-	-	-	-	-	-	-	-	-
ITALIA	Prezzi franco-frontiera	Lit	-	-	-	-	-	4.928	4.928						
	Prelievi	Flux	-	-	-	-	-	394,1	394,2						
NEDERLAND	Prijzen franco-grens	Fl	-	-	-	-	-	-	-						
	Heffingen	Flux	-	-	-	-	-	-	-						
Sorgho		Sorghum						Sorgo						Sorgho	
Prix de seuil/Schwellenpreise : Luxembourg Prezzi d'entrata/Drempelprijzen		Flux	378,0	378,0	378,0	381,0	384,0	388,0	392,0	395,0	398,0	398,0	398,0	398,0	388,6
BELGIQUE / BELGIE	Prix franco frontière	Fb	-	-	-	-	-	-	-	-	-	-	-	-	-
	Prélèvements	Flux	-	-	-	-	-	-	-	-	-	-	-	-	-
DEUTSCHLAND (BR)	Frei-Grenze-Preise	DM	-	-	-	-	-	-	-	-	-	-	-	-	-
	Abschöpfungen	Flux	-	-	-	-	-	-	-	-	-	-	-	-	-
FRANCE	Prix franco frontière	Ff	-	-	-	-	-	-	-	-	-	-	-	-	-
	Prélèvements	Flux	-	-	-	-	-	-	-	-	-	-	-	-	-
ITALIA	Prezzi franco-frontiera	Lit	4.650	4.629	4.624	4.647	4.665	4.705	4.742						
	Prelievi	Flux	372,0	370,3	370,0	371,8	373,2	376,4	379,3						
NEDERLAND	Prijzen franco-grens	Fl	-	-	-	-	-	-	-						
	Heffingen	Flux	-	-	-	-	-	-	-						

PRIX DE SEUIL PRIX FRANCO FRONTIERE PRELEVEMENTS INTRACOMMUNAUTAIRES
 SCHWELLENPREISE FREI-GRENZE-PREISE INNERGEMEINSCHAFTLICHE ABSCHÖPFUNGEN
 PREZZI D'ENTRATA PREZZI FRANCO-FRONTIERA PRELIEVI INTRACOMUNITARI
 DREMPELPRIJZEN PRIJZEN FRANCO-GRENS INTRACOMMUNAUTAIRE HEFFINGEN

CEREALES
 GETREIDE
 CEREBALI
 GRANEN

Four importations vers : Für Einfuhren nach : Per importazioni verso : Voor invoeren naar :

LUXEMBOURG

100 Kg

Provenance Herkunft Provenienza Herkomst	Description - Beschreibung Descrizione - Omschrijving		1965											
			1 9 6 6											
			DEC			JAN			FEB			MAR		
			27-2	3-9	10-16	17-23	24-30	31-6	7-13	14-20				
Maïs			Maïs			Granoturco						Maïs		
Prix de seuil/Schwellenpreise Prezzi d'entrata/Drempelprijzen : Luxembourg			Flux	401,0	405,0			408,0			411,0			
BELGIQUE / BELGIE	Prix franco frontière	Fb	-	-	-	-	-	-	-	-	-	-	-	
		Flux	-	-	-	-	-	-	-	-	-	-	-	
	Prélèvements	Flux	-	-	-	-	-	-	-	-	-	-	-	
DEUTSCHLAND (BR)	Frei-Grenze-Preise	DM	-	-	-	-	-	-	-	-	-	-	-	
		Flux	-	-	-	-	-	-	-	-	-	-	-	
	Abschöpfungen	Flux	-	-	-	-	-	-	-	-	-	-	-	
FRANCE	Prix franco frontière	Ff	-	-	-	-	-	-	-	-	-	-	-	
		Flux	-	-	-	-	-	-	-	-	-	-	-	
	Prélèvements	Flux	-	-	-	-	-	-	-	-	-	-	-	
ITALIA	Prezzi franco-frontiera	Lit	4.927	4.905	4.855	4.974	4.966	5.016	5.016	5.016				
		Flux	394,1	392,4	388,4	397,9	397,2	401,2	401,2	401,2				
	Prelievi	Flux	3,7	8,0	12,0	2,0	2,0	2,0	2,0	2,0				
NEDERLAND	Prijzen franco-grens	Fl	-	-	-	-	-	-	-	-	-	-	-	
		Flux	-	-	-	-	-	-	-	-	-	-	-	
	Heffingen	Flux	-	-	-	-	-	-	-	-	-	-	-	
Sorgho			Sorghum			Sorgo						Sorgho		
Prix de seuil/Schwellenpreise Prezzi d'entrata/Drempelprijzen : Luxembourg			Flux	388,0	392,0			395,0			398,0			
BELGIQUE / BELGIE	Prix franco frontière	Fb	-	-	-	-	-	-	-	-	-	-	-	
		Flux	-	-	-	-	-	-	-	-	-	-	-	
	Prélèvements	Flux	-	-	-	-	-	-	-	-	-	-	-	
DEUTSCHLAND (BR)	Frei-Grenze-Preise	DM	-	-	-	-	-	-	-	-	-	-	-	
		Flux	-	-	-	-	-	-	-	-	-	-	-	
	Abschöpfungen	Flux	-	-	-	-	-	-	-	-	-	-	-	
FRANCE	Prix franco frontière	Ff	-	-	-	-	-	-	-	-	-	-	-	
		Flux	-	-	-	-	-	-	-	-	-	-	-	
	Prélèvements	Flux	-	-	-	-	-	-	-	-	-	-	-	
ITALIA	Prezzi franco-frontiera	Lit	4.739	4.757	4.757	4.726	4.726	4.758	4.758	4.758				
		Flux	379,1	380,5	380,5	378,1	378,1	380,6	380,6	380,6				
	Prelievi	Flux	117,1	123,0	123,0	118,7	118,0	124,0	125,0					
NEDERLAND	Prijzen franco-grens	Fl	-	-	-	-	-	-	-	-	-	-	-	
		Flux	-	-	-	-	-	-	-	-	-	-	-	
	Heffingen	Flux	-	-	-	-	-	-	-	-	-	-	-	

PRIX DE SEUIL
SCHWELLENPREISE
PREZZI D'ENTRATA
DREMPELPRIJZEN

PRIX FRANCO FRONTIERE
FREI-GRENZE-Preise
PREZZI FRANCO-FRONTIERA
PRIJZEN FRANCO-GRENS

PRELEVEMENTS INTRACOMMUNAUTAIRES
INNERGEMEINSCHAFTLICHE ABSCHÖPFUNGEN
PRELIEVI INTRACOMUNITARI
INTRACOMMUNAUTAIRE HEFFINGEN

CEREALES
GETREIDE
CEREALI
GRANEN

Pour importations vers : Für Einfuhren nach : Per importazioni verso : Voor invoeren naar :

LUXEMBOURG

100 Kg

Provenance Herkunft Provenienza Herkomst	Description - Beschreibung Descrizione - Omschrijving	1965					1966						1965/ 66		
		JUL	AUG	SEP	OCT	NOV	DEC	JAN	FEB	MAR	APR	MAI	JUN	Arith Ø	
Millet		Hirse					Miglio						Gierst		
Prix de seuil/Schwellenpreise Prezzi d'entrata/Drempelprijzen : Luxembourg		Flux	378,0	378,0	378,0	381,0	384,0	388,0	392,0	395,0	398,0	398,0	398,0	398,0	388,8
BELGIQUE / BELGIE	Prix franco frontière	Fb	-	-	-	-	-	-	-	-	-	-	-	-	-
	Prélèvements	Flux	-	-	-	-	-	-	-	-	-	-	-	-	-
DEUTSCHLAND (BR)	Frei-Grenze-Preise	DM	-	-	-	-	-	-	-	-	-	-	-	-	-
	Abschöpfungen	Flux	-	-	-	-	-	-	-	-	-	-	-	-	-
FRANCE	Prix franco frontière	Ff	-	-	-	-	-	-	-	-	-	-	-	-	-
	Prélèvements	Flux	-	-	-	-	-	-	-	-	-	-	-	-	-
ITALIA	Prezzi franco-frontiera	Lit	-	4.704	-	-	-	4.792	4.785	-	-	-	-	-	-
	Prelievi	Flux	-	376,3	-	-	-	383,3	382,8	-	-	-	-	-	-
NEDERLAND	Prijzen franco-grens	Fl	-	-	-	-	-	-	-	-	-	-	-	-	-
	Heffingen	Flux	-	-	-	-	-	-	-	-	-	-	-	-	-
Farine de blé tendre et de méteil		Mehl von Weizen und von Mengkorn					Farina di frumento e di frumento segalato			Meel van zachte tarwe en van mengkoren					
Prix de seuil/Schwellenpreise Prezzi d'entrata/Drempelprijzen : Luxembourg		Flux	876,0	876,0	876,0	883,0	892,0	901,0	910,0	919,0	926,0	932,0	938,0	938,0	905,6
BELGIQUE / BELGIE	Prix franco frontière	Fb	696,0	696,0	690,8	692,4	692,4	692,4	696,3	-	-	-	-	-	-
	Prélèvements	Flux	696,0	696,0	690,8	692,4	692,4	692,4	696,3	-	-	-	-	-	-
DEUTSCHLAND (BR)	Frei-Grenze-Preise	DM	66,06	65,76	64,65	65,46	66,11	66,53	67,07	-	-	-	-	-	-
	Abschöpfungen	Flux	825,7	822,0	808,2	818,2	826,4	831,7	838,4	-	-	-	-	-	-
FRANCE	Prix franco frontière	Ff	65,73	65,73	65,87	66,12	66,29	66,70	66,70	-	-	-	-	-	-
	Prélèvements	Flux	665,7	665,7	667,1	669,6	671,4	675,5	675,5	-	-	-	-	-	-
ITALIA	Prezzi franco-frontiera	Lit	-	-	-	-	-	-	-	-	-	-	-	-	-
	Prelievi	Flux	-	-	-	-	-	-	-	-	-	-	-	-	-
NEDERLAND	Prijzen franco-grens	Fl	51,15	51,45	53,15	52,55	52,98	53,53	54,32	-	-	-	-	-	-
	Heffingen	Flux	706,4	710,6	734,1	725,8	731,8	739,3	750,3	-	-	-	-	-	-
NEDERLAND	Prijzen franco-grens	Fl	119,6	115,4	91,9	107,2	107,2	111,7	109,1	-	-	-	-	-	-
	Heffingen	Flux	119,6	115,4	91,9	107,2	107,2	111,7	109,1	-	-	-	-	-	-

PRIX DE SEUIL PRIX FRANCO FRONTIERE PRELEVEMENTS INTRACOMMUNAUTAIRES
SCHWELLENPREISE FREI-GRENZE-PREISE INNERGEMEINSCHAFTLICHE ABSCHÖPFUNGEN
PREZZI D'ENTRATA PREZZI FRANCO-FRONTIERA PRELIEVI INTRACOMUNITARI
DREMPELPRIJZEN PRIJZEN FRANCO-GRENS INTRACOMMUNAUTAIRE HEFFINGEN

CEREALES
GETREIDE
CEREALI
GRANEN

Pour importations vers : Für Einfuhren nach : Per importazioni verso : Voor invoeren naar :

LUXEMBOURG

100 Kg

Provenance Herkunft Provenienza Herkomst	Description - Beschreibung Descrizione - Omschrijving		1965	1 9 6 6											
			DEC	JAN				FEB				MAR			
			27-2	3-9	10-16	17-23	24-30	31-6	7-13	14-20					
Millet		Hirse		Miglio						Gerst					
Prix de seuil/Schwellenpreise Prezzi d'entrata/Drempelprijzen : Luxembourg		Flux	388,0	392,0				395,0				398,0			
BELGIQUE / BELGIE	Prix franco frontière	Fb	-	-	-	-	-	-	-	-	-	-	-	-	-
		Flux	-	-	-	-	-	-	-	-	-	-	-	-	-
	Prélèvements	Flux	-	-	-	-	-	-	-	-	-	-	-	-	-
DEUTSCHLAND (BR)	Frei-Grenze-Preise	DM	-	-	-	-	-	-	-	-	-	-	-	-	-
		Flux	-	-	-	-	-	-	-	-	-	-	-	-	-
	Abschöpfungen	Flux	-	-	-	-	-	-	-	-	-	-	-	-	-
FRANCE	Prix franco frontière	Ff	-	-	-	-	-	-	-	-	-	-	-	-	-
		Flux	-	-	-	-	-	-	-	-	-	-	-	-	-
	Prélèvements	Flux	-	-	-	-	-	-	-	-	-	-	-	-	-
ITALIA	Prezzi franco-frontiera	Lit	4.821	4.799	4.799	4.768	4.768	4.760	4.760	4.760					
		Flux	385,7	383,9	383,9	381,5	381,5	380,8	380,8	380,8					
	Prelievi	Flux	103,1	106,0	104,9	97,7	88,4	87,9	96,3						
NEDERLAND	Prijzen franco-grens	Fl	-	-	-	-	-	-	-	-	-	-	-	-	-
		Flux	-	-	-	-	-	-	-	-	-	-	-	-	-
	Heffingen	Flux	-	-	-	-	-	-	-	-	-	-	-	-	-
Farine de blé tendre et de méteil		Mehl von Weizen und von Mengkoren		Farina di frumento e di frumento segalato						Meel van zachte tarwe en van mengkoren					
Prix de seuil/Schwellenpreise Prezzi d'entrata/Drempelprijzen : Luxembourg		Flux	901,0	910,0				919,0				926,0			
BELGIQUE / BELGIE	Prix franco frontière	Fb	692,4	692,4	692,4	693,0	706,4	710,4	710,4	706,4					
		Flux	692,4	692,4	692,4	693,0	706,4	710,4	710,4	706,4					
	Prélèvements	Flux	158,6	167,6	167,6	167,6	153,6	157,3	158,6	162,6					
DEUTSCHLAND (BR)	Frei-Grenze-Preise	DM	66,77	66,77	66,76	66,85	67,86	67,86	67,64	67,64					
		Flux	834,6	834,6	834,5	835,7	848,3	848,3	845,5	845,5					
	Abschöpfungen	Flux	16,5	25,4	25,4	25,4	11,7	19,4	20,7	20,7					
FRANCE	Prix franco frontière	Ff	66,70	66,70	66,70	66,70	66,70	66,70	66,70	66,70					
		Flux	675,5	675,5	675,5	675,5	675,5	675,5	675,5	675,5					
	Prélèvements	Flux	175,5	184,5	184,5	184,5	184,5	192,3	193,5	193,5					
ITALIA	Prezzi franco-frontiera	Lit	-	-	-	-	-	-	-	-					
		Flux	-	-	-	-	-	-	-	-					
	Prelievi	Flux	-	-	-	-	-	-	-	-					
NEDERLAND	Prijzen franco-grens	Fl	53,53	53,99	54,27	54,57	54,62	54,75	54,87	55,00					
		Flux	739,3	745,7	749,5	753,7	754,4	756,2	757,9	759,6					
	Heffingen	Flux	111,7	111,7	111,7	106,3	106,3	111,9	112,8	112,8					

PRIX DE SEUIL
SCHWELLENPREISE
PREZZI D'ENTRATA
DREMPELPRIJZEN

PRIX FRANCO FRONTIERE
FREI-GRENZE-PREISE
PREZZI FRANCO-FRONTIERA
PRIJZEN FRANCO-GRENS

PRELEVEMENTS INTRACOMMUNAUTAIRES
INNERGEMEINSCHAFTLICHE ABSCHÖPFUNGEN
PRELIEVI INTRACOMUNITARI
INTRACOMMUNAUTAIRE HEFFINGEN

CEREALES
GETREIDE
CEREALI
GRANEN

Pour importations vers : Für Einfuhren nach : Per importazioni verso : Voor invoeren naar :

LUXEMBOURG

100 Kg

Provenance Herkunft Provenienza Herkomst	Description - Beschreibung Descrizione - Omschrijving	1965						1966						1965/ 66	
		JUL	AUG	SEP	OCT	NOV	DEC	JAN	FEB	MAR	APR	MAI	JUN	Arith Ø	
Farine de seigle		Mehl von Roggen						Farina di segala						Meel van Rogge	
Prix de seuil/Schwelkenpreise : Luxembourg Prezzi d'entrata/Drempelprijzen		Flux	813,0	813,0	813,0	820,0	827,0	834,0	841,0	841,0	841,0	841,0	841,0	841,0	830,5
BELGIQUE / BELGIE	Prix franco frontière	Fb	594,9	594,9	594,9	599,1	603,3	608,9	613,3						
	Prélèvements	Flux	594,9	594,9	594,9	599,1	603,3	608,9	613,3						
DEUTSCHLAND (BR)	Frei-Grenze-Preise	DM	59,98	59,98	56,35	58,46	58,97	60,24	60,68						
	Abschöpfungen	Flux	749,8	749,8	704,3	730,8	737,2	753,0	758,5						
FRANCE	Prix franco frontière	Ff	51,73	51,73	51,73	51,93	53,15	54,48	54,48						
	Prélèvements	Flux	523,9	523,9	523,9	525,9	538,3	551,8	551,8						
ITALIA	Prezzi franco-frontiera	Lit	-	-	-	-	-	-	-						
	Prelievi	Flux	-	-	-	-	-	-	-						
NEDERLAND	Prijzen franco-grens	Fl	43,65	44,11	44,42	44,77	45,13	45,47	45,88						
	Heffingen	Flux	602,8	609,2	613,5	618,3	623,3	628,0	633,7						
Gruaux et semoules de blé tendre		Grobgrüss und Feingrüss von Weizen						Semole e semolini di frumento						Grutten, gries en gries- meel van zachte tarwe	
Prix de seuil/Schwelkenpreise : Luxembourg Prezzi d'entrata/Drempelprijzen		Flux	896,0	896,0	896,0	903,0	912,0	921,0	930,0	939,0	946,0	952,0	958,0	958,0	925,6
BELGIQUE / BELGIE	Prix franco frontière	Fb	759,4	759,4	754,2	756,1	756,7	757,4	761,9						
	Prélèvements	Flux	759,4	759,4	754,2	756,1	756,7	757,4	761,9						
DEUTSCHLAND (BR)	Frei-Grenze-Preise	DM	-	-	69,99	70,71	71,64	72,18	72,95						
	Abschöpfungen	Flux	-	-	874,9	883,9	895,5	902,3	911,9						
FRANCE	Prix franco frontière	Ff	72,15	72,15	72,15	72,15	72,14	72,12	72,12						
	Prélèvements	Flux	730,7	730,7	730,7	730,7	730,6	730,4	730,4						
ITALIA	Prezzi franco-frontiera	Lit	-	-	-	-	-	-	-						
	Prelievi	Flux	-	-	-	-	-	-	-						
NEDERLAND	Prijzen franco-grens	Fl	54,75	55,05	56,75	56,15	56,58	57,13	57,92						
	Heffingen	Flux	756,1	760,3	783,9	775,5	781,5	789,0	800,0						
NEDERLAND	Prijzen franco-grens	Fl	89,9	85,6	62,1	77,5	77,5	82,0	79,4						
	Heffingen	Flux	89,9	85,6	62,1	77,5	77,5	82,0	79,4						

PRIX DE SEUIL
SCHWELLENPREISE
PREZZI D'ENTRATA
DREMPELPRIJZEN

PRIX FRANCO FRONTIERE
FREI-GRENZE-PREISE
PREZZI FRANCO-FRONTIERA
PRIJZEN FRANCO-GRENS

PRELEVEMENTS INTRACOMMUNAUTAIRES
INNERGEMEINSCHAFTLICHE ABSCHÖPFUNGEN
PRELIEVI INTRACOMUNITARI
INTRACOMMUNAUTAIRE HEFFINGEN

CEREALES
GETREIDE
CEREALI
GRANEN

Pour importations vers : Für Einfuhren nach : Per importazioni verso : Voor invoeren naar :

LUXEMBOURG

100 Kg

Provenance Herkunft Provenienza Herkomst	Description - Beschreibung Descrizione - Omschrijving		1966												
			DEC			JAN			FEB			MAR			
			27-2	3-9	10-16	17-23	24-30	31-6	7-13	14-20					
Farine de seigle Mehl von Roggen Farina di segala Meel van rogge															
Prix de seuil/Schwelkenpreise : Luxembourg Prezzi d'entrata/Drempelprijzen			Flux	834,0			841,0			841,0			841,0		
BELGIQUE / BELGIE	Prix franco frontière	Fb	608,9	613,1	613,1	613,7	613,7	617,9	617,9	617,9					
		Flux	608,9	613,1	613,1	613,7	613,7	617,9	617,9	617,9					
	Prélèvements	Flux	173,9	177,9	177,9	177,9	177,9	173,1	173,1	173,1					
DEUTSCHLAND (BR)	Frei-Grenze-Preise	DM	60,59	60,69	60,69	60,69	60,69	60,69	61,69	61,69					
		Flux	757,3	758,6	758,6	758,6	758,6	758,6	771,2	771,2					
	Abschöpfungen	Flux	26,7	32,4	32,4	32,4	32,4	32,4	19,9	19,9					
FRANCE	Prix franco frontière	Ff	54,48	54,48	54,48	54,48	54,48	54,48	54,48	54,48					
		Flux	551,8	551,8	551,8	551,8	551,8	551,8	551,8	551,8					
	Prélèvements	Flux	232,2	239,2	239,2	239,2	239,2	239,2	239,2	239,2					
ITALIA	Prezzi franco-frontiera	Lit	-	-	-	-	-	-	-	-					
		Flux	-	-	-	-	-	-	-	-					
	Prelievi	Flux	-	-	-	-	-	-	-	-					
NEDERLAND	Prijzen franco-grens	F1	45,47	45,82	45,82	45,97	45,97	46,32	46,32	46,32					
		Flux	628,0	632,8	632,8	635,0	635,0	639,8	639,8	639,8					
	Heffingen	Flux	156,0	156,0	156,0	156,0	156,0	151,2	151,2	151,2					
Gruaux et semoules de blé tendre Grobgriess und Feingriess von Weizen Semole e semolini di frumento Gnten, gries en griesmeel van zachte tarwe															
Prix de seuil/Schwelkenpreise : Luxembourg Prezzi d'entrata/Drempelprijzen			Flux	921,0			936,0			939,0			946,0		
BELGIQUE / BELGIE	Prix franco frontière	Fb	757,4	758,0	758,0	758,6	772,0	776,5	776,5	772,5					
		Flux	757,4	758,0	758,0	758,6	772,0	776,5	776,5	772,5					
	Prélèvements	Flux	113,6	122,0	122,0	122,0	108,0	111,2	112,5	116,5					
DEUTSCHLAND (BR)	Frei-Grenze-Preise	DM	72,65	72,65	72,65	72,74	73,75	73,75	73,70	73,70					
		Flux	908,2	908,2	908,2	909,3	921,9	921,9	921,3	921,3					
	Abschöpfungen	Flux	-	-	-	-	-	-	-	-					
FRANCE	Prix franco frontière	Ff	72,12	72,12	72,12	72,12	72,12	72,12	72,12	72,12					
		Flux	730,4	730,4	730,4	730,4	730,4	730,4	730,4	730,4					
	Prélèvements	Flux	140,6	149,6	129,6	149,6	149,6	157,3	158,6	158,6					
ITALIA	Prezzi franco-frontiera	Lit	-	-	-	-	-	-	-	-					
		Flux	-	-	-	-	-	-	-	-					
	Prelievi	Flux	-	-	-	-	-	-	-	-					
NEDERLAND	Prijzen franco-grens	F1	57,13	57,59	57,87	58,17	58,22	58,35	58,47	58,60					
		Flux	789,0	795,4	799,3	803,4	804,2	805,9	807,6	809,4					
	Heffingen	Flux	82,0	82,0	82,0	76,6	76,6	82,2	83,1	83,1					

PRIX DE SEUIL
SCHWELLENPREISE
PREZZI D'ENTRATA
DREMPELPRIJZEN

PRIX FRANCO FRONTIERE
FREI-GRENZE-REISE
PREZZI FRANCO-FRONTIERA
PRIJZEN FRANCO-GRENS

PRELEVEMENTS INTRACOMMUNAUTAIRES
INNERGEMEINSCHAFTLICHE ABSCHÖPFUNGEN
PRELIEVI INTRACOMUNITARI
INTRACOMMUNAUTAIRE HEFFINGEN

CEREALES
GETREIDE
CEREALI
GRANEN

Pour importations vers : Für Einfuhren nach : Per importazioni verso : Voor invoeren naar :

LUXEMBOURG

100 Kg

Provenance Herkunft Provenienza Herkomst	Description - Beschreibung Descrizione - Omschrijving	1965						1966						1965/ 66	
		JUL	AUG	SEP	OCT	NOV	DEC	JAN	FEB	MAR	APR	MAI	JUN	Arithm g	
Gruaux et semoules de blé dur		Grobgruess und Feingruess von Hartweizen						Semole e semolini di grano duro			Grutten, gries en gries meel van durum tarwe				
Prix de seuil/Schwellenpreise Prezzi d'entrata/Drempelprijzen : Luxembourg		Flux	955,0	955,0	955,0	962,0	971,0	980,0	989,0	998,0	1005,0	1011,0	1017,0	1017,0	984,6
BELGIQUE / BELGIE	Prix franco frontière	Fb	775,0	775,0	775,0	779,2	786,5	796,2	804,5						
		Flux	775,0	775,0	775,0	779,2	786,5	796,2	804,5						
	Prélèvements	Flux	130,0	130,0	130,0	130,0	134,8	134,8	134,6						
DEUTSCHLAND (BR)	Frei-Grenze-Preise	DM	-	-	-	-	-	-	-						
		Flux	-	-	-	-	-	-	-						
	Abschöpfungen	Flux	-	-	-	-	-	-	-						
FRANCE	Prix franco frontière	Ff	85,80	85,80	86,16	87,31	87,65	88,44	88,44						
		Flux	868,9	868,9	872,6	884,3	887,7	895,6	895,6						
	Prélèvements	Flux	36,1	36,1	32,4	27,7	33,3	34,4	42,8						
ITALIA	Prezzi franco-frontiera	Lit	-	-	-	-	-	-	-						
		Flux	-	-	-	-	-	-	-						
	Prelievi	Flux	-	-	-	-	-	-	-						
NEDERLAND	Prijzen franco-grens	Fl	59,55	59,55	60,09	60,63	61,18	61,71	62,30						
		Flux	822,4	822,4	829,9	837,4	845,1	852,3	860,6						
	Heffingen	Flux	82,6	82,6	75,1	75,1	75,1	75,1	78,7						
Prix de seuil/Schwellenpreise Prezzi d'entrata/Drempelprijzen : Luxembourg		Flux													
BELGIQUE / BELGIE	Prix franco frontière	Fb													
		Flux													
	Prélèvements	Flux													
DEUTSCHLAND (BR)	Frei-Grenze-Preise	DM													
		Flux													
	Abschöpfungen	Flux													
FRANCE	Prix franco frontière	Ff													
		Flux													
	Prélèvements	Flux													
ITALIA	Prezzi franco-frontiera	Lit													
		Flux													
	Prelievi	Flux													
NEDERLAND	Prijzen franco-grens	Fl													
		Flux													
	Heffingen	Flux													

PRIX DE SEUIL
SCHWELLENPREISE
PREZZI D'ENTRATA
DREMPELPRIJZEN

PRIX FRANCO FRONTIERE
FREI-GRENZE-PREISE
PREZZI FRANCO-FRONTIERA
PRIJZEN FRANCO-GRENS

PRELEVEMENTS INTRACOMMUNAUTAIRES
INNERGEMEINSCHAFTLICHE ABSCHÖPFUNGEN
PRELIEVI INTRACOMUNITARI
INTRACOMMUNAUTAIRE HEFFINGEN

CEREALES
GETREIDE
CEREALI
GRANEN

Four importations vers : Für Einfuhren nach : Per importazioni verso : Voor invoeren naar :

LUXEMBOURG

100 Kg

Provenance Herkunft Provenienza Herkomst	Description - Beschreibung Descrizione - Omschrijving	1965 1966											
		DEC			JAN			FEB			MAR		
		27-2	3-9	10-16	17-23	24-30	31-6	7-13	14-20				
Gruaux et semoules de blé dur	Grobgriess und Feingriess von Hartweizen	Semole e semolini de grano duro						Grutten, gries en griesmeel van durum tarwe					
Prix de seuil/Schwellenpreise : Luxembourg Prezzi d'entrata/Drempelprijzen		Flux	980,0	989,0			998,0			1005,0			
BELGIQUE / BELGIE	Prix franco frontière	Fb	796,2	804,6	804,6	805,2	805,2	810,8	810,8	810,8			
	Prélèvements	Flux	796,2	804,6	804,6	805,2	805,2	810,8	810,8	810,8			
		Flux	134,8	134,8	134,8	134,8	134,8	135,9	137,2	137,2			
DEUTSCHLAND (BR)	Frei-Grenze-Preise	DM	-	-	-	-	-	-	-	-			
	Abschöpfungen	Flux	-	-	-	-	-	-	-	-			
		Flux	-	-	-	-	-	-	-	-			
FRANCE	Prix franco frontière	Ff	88,44	88,44	88,44	88,44	88,44	88,44	88,44	88,44			
	Prélèvements	Flux	895,6	895,6	895,6	895,6	895,6	895,6	895,6	895,6			
		Flux	34,4	43,4	43,4	43,4	43,4	51,1	52,4	52,4			
ITALIA	Prezzi franco-frontiera	Lit	-	-	-	-	-	-	-	-			
	Prelievi	Flux	-	-	-	-	-	-	-	-			
		Flux	-	-	-	-	-	-	-	-			
NEDERLAND	Prijzen franco-grens	Fl	61,71	62,25	62,25	62,40	62,40	62,94	62,94	62,94			
	Heffingen	Flux	852,3	859,7	859,7	861,9	861,9	869,4	869,4	869,4			
		Flux	75,1	79,3	79,3	79,3	79,3	77,4	78,6	78,6			
Prix de seuil/Schwellenpreise : Luxembourg Prezzi d'entrata/Drempelprijzen		Flux											
BELGIQUE / BELGIE	Prix franco frontière	Fb											
	Prélèvements	Flux											
		Flux											
DEUTSCHLAND (BR)	Frei-Grenze-Preise	DM											
	Abschöpfungen	Flux											
		Flux											
FRANCE	Prix franco frontière	Ff											
	Prélèvements	Flux											
		Flux											
ITALIA	Prezzi franco-frontiera	Lit											
	Prelievi	Flux											
		Flux											
NEDERLAND	Prijzen franco-grens	Fl											
	Heffingen	Flux											
		Flux											

PRIX DE SEUIL
SCHWELLENPREISE
PREZZI D'ENTRATA
DREMPELPRIJZEN

PRIX FRANCO FRONTIERE
FREI-GRENZE-PREISE
PREZZI FRANCO-FRONTIERA
PRIJZEN FRANCO-GRENS

PRELEVEMENTS INTRACOMMUNAUTAIRES
INNERGEMEINSCHAFTLICHE ABSCHÖPFUNGEN
PRELIEVI INTRACOMUNITARI
INTRACOMMUNAUTAIRE HEFFINGEN

CEREALES
GETREIDE
CEREALI
GRANEN

Pour importations vers : Für Einfuhren nach : Per importazioni verso : Voor invoeren naar :

NEDERLAND

100 Kg

Provenance Herkunft Provenienza Herkomst	Description - Beschreibung Descrizione - Omschrijving	1965						1966						1965/ 66 Arith Ø	
		JUL	AUG	SEP	OCT	NOV	DEC	JAN	FEB	MAR	APR	MAI	JUN		
Blé tendre		Weichweizen						Grano tenero						Zachte tarwe	
Prix de seuil/Schwel lenpreise ; Nederland Prezzi d'entrata/Drempelprijzen		F1	37,90	37,90	38,25	38,60	38,95	39,30	39,65	40,00	40,35	40,70	40,70	40,70	39,42
BELGIQUE / BELGIE	Prix franco frontière	Fb	503,3	503,3	499,6	500,9	501,1	501,9	505,7						
		F1	36,44	36,44	36,17	36,27	36,28	36,34	36,61						
	Prélèvements	F1	1,00	1,00	1,80	1,80	2,27	2,62	2,49						
DEUTSCHLAND (BR)	Frei-Grenze-Preise	DM	-	-	-	-	-	-	-						
		F1	-	-	-	-	-	-	-						
	Abschöpfungen	F1	-	-	-	-	-	-	-						
FRANCE	Prix franco frontière	Ff	49,83	48,38	49,21	49,65	50,40	51,50	51,99						
		F1	36,54	35,48	36,08	36,40	36,96	37,76	38,12						
	Prélèvements	F1	1,01	1,87	1,77	1,80	1,65	1,15	1,20						
ITALIA	Prezzi franco-frontiera	Lit	-	-	-	-	-	-	-						
		F1	-	-	-	-	-	-	-						
	Prelievi	F1	-	-	-	-	-	-	-						
LUXEMBOURG	Prix franco frontière	Flux	617,9	617,9	617,9	622,9	629,1	634,9	641,6						
		F1	44,74	44,74	44,74	45,10	45,55	45,97	46,45						
	Prélèvements	F1	-	-	-	-	-	-	-						
Seigle		Roggen						Segala						Rogge	
Prix de seuil/Schwel lenpreise ; Nederland Prezzi d'entrata/Drempelprijzen		F1	29,70	30,00	30,25	30,50	30,75	31,00	31,25	31,50	31,50	31,50	31,50	31,50	30,91
BELGIQUE / BELGIE	Prix franco frontière	Fb	-	403,9	411,9	417,2	422,6	424,0	-						
		F1	-	29,97	29,82	30,20	30,59	30,70	-						
	Prélèvements	F1	-	-	0,09	0,05	-	-	-						
DEUTSCHLAND (BR)	Frei-Grenze-Preise	DM	-	-	-	-	-	-	-						
		F1	-	-	-	-	-	-	-						
	Abschöpfungen	F1	-	-	-	-	-	-	-						
FRANCE	Prix franco frontière	Ff	-	39,08	39,20	40,06	40,50	41,59	42,35						
		F1	-	28,65	28,74	29,37	29,69	30,49	31,05						
	Prélèvements	F1	-	0,70	1,01	0,69	0,68	0,02	-						
ITALIA	Prezzi franco-frontiera	Lit	-	-	-	-	-	-	-						
		F1	-	-	-	-	-	-	-						
	Prelievi	F1	-	-	-	-	-	-	-						
LUXEMBOURG	Prix franco frontière	Flux	571,3	572,9	572,9	577,9	583,1	587,9	593,5						
		F1	41,36	41,48	41,48	41,84	42,21	42,56	42,97						
	Prélèvements	F1	-	-	-	-	-	-	-						

PRIX DE SEUIL PRIX FRANCO FRONTIERE PRELEVEMENTS INTRACOMMUNAUTAIRES
 SCHWELLENPREISE FREI-GRENZE-PREISE INNERGEMEINSCHAFTLICHE ABSCHÖPFUNGEN
 PREZZI D'ENTRATA PREZZI FRANCO-FRONTIERA PRELIEVI INTRACOMUNITARI
 DREMPELPRIJZEN PRIJZEN FRANCO-GRENS INTRACOMMUNAUTAIRE HEFFINGEN

CEREALES
 GETREIDE
 CEREALI
 GRANEN

Pour importations vers : Für Einfuhren nach : Per importazioni verso : Voor invoeren naar :

		NEDERLAND												100 Kg
Provenance Herkunft Provenienza Herkomst	Description - Beschreibung Descrizione - Omschrijving	1965	1 9 6 6											
		DEC	JAN				FEB				MAR			
		27-2	3-9	10-16	17-23	24-30	31-6	7-13	14-20					
Blé tendre		Weichweizen				Grano tenero				Zachte tarwe				
Prix de seuil / Schwellenpreise : Nederland Prezzi d'entrata/Drempelprijzen		F1	39,30	39,65				40,00				40,35		
BELGIQUE / BELGIE	Prix franco frontière	Fb	503,2	503,2	503,2	503,2	512,8	512,8	512,8	512,1				
		F1	36,43	36,43	36,43	36,43	37,13	37,13	37,13	37,08				
	Prélèvements	F1	2,62	2,62	2,62	2,62	2,12	2,42	2,47	2,47				
DEUTSCHLAND (BR)	Frei-Grenze-Preise	DM	-	-	-	-	-	-	-	-				
		F1	-	-	-	-	-	-	-					
	Abschöpfungen	F1	-	-	-	-	-	-	-					
FRANCE	Prix franco frontière	Ff	51,57	51,65	51,99	52,09	52,23	52,78	52,90	53,05				
		F1	37,82	37,87	38,12	38,20	38,30	38,70	38,79	38,90				
	Prélèvements	F1	1,19	1,43	1,13	1,13	1,13	0,85	0,90	0,90				
ITALIA	Prezzi franco-frontiera	Lit	-	-	-	-	-	-	-	-				
		F1	-	-	-	-	-	-	-					
	Prelievi	F1	-	-	-	-	-	-	-					
LUXEMBOURG	Prix franco frontière	Flux	634,9	640,9	640,9	642,8	642,8	648,8	648,8	648,8				
		F1	45,97	46,40	46,40	46,54	46,54	46,97	46,97	46,97				
	Prélèvements	F1	-	-	-	-	-	-	-	-				
Seigle		Roggen				Segala				Rogge				
Prix de seuil / Schwellenpreise : Nederland Prezzi d'entrata/Drempelprijzen		F1	31,00	31,25				31,50				31,50		
BELGIQUE / BELGIE	Prix franco frontière	Fb	-	-	-	-	-	-	-	434,6				
		F1	-	-	-	-	-	-	-	31,47				
	Prélèvements	F1	-	-	-	-	-	-	-	-				
DEUTSCHLAND (BR)	Frei-Grenze-Preise	DM	-	-	-	-	-	-	-	-				
		F1	-	-	-	-	-	-	-	-				
	Abschöpfungen	F1	-	-	-	-	-	-	-	-				
FRANCE	Prix franco frontière	Ff	-	42,35	42,35	-	-	-	-	-				
		F1	-	31,05	31,05	-	-	-	-	-				
	Prélèvements	F1	-	-	-	-	-	-	-	-				
ITALIA	Prezzi franco-frontiera	Lit	-	-	-	-	-	-	-	-				
		F1	-	-	-	-	-	-	-	-				
	Prelievi	F1	-	-	-	-	-	-	-	-				
LUXEMBOURG	Prix franco frontière	Flux	587,9	592,9	592,9	594,8	594,8	594,8	594,8	594,8				
		F1	42,56	42,93	42,93	43,06	43,06	43,06	43,06	43,06				
	Prélèvements	F1	-	-	-	-	-	-	-	-				

PRIX DE SEUIL
SCHWELLENPREISE
PREZZI D'ENTRATA
DREMPELPRIJZEN

PRIX FRANCO FRONTIERE
FREI-GRENZE-PREISE
PREZZI FRANCO-FRONTIERA
PRIJZEN FRANCO-GRENS

PRELEVEMENTS INTRACOMMUNAUTAIRES
INNERGEMEINSCHAFTLICHE ABSCHÖPFUNGEN
PRELIEVI INTRACOMUNITARI
INTRACOMMUNAUTAIRE HEFFINGEN

CFREALES
GETREIDE
CEREALI
GRANEN

Pour importations vers : Für Einfuhren nach : Per importazioni verso : Voor invoeren naar :

NEderland

100 Kg

Provenance Herkunft Provenienza Herkomst	Description - Beschreibung Descrizione - Omschrijving		1965						1966						1965/ 66 Arith %
			JUL	AUG	SEP	OCT	NOV	DEC	JAN	FEB	MAR	APR	MAI	JUN	
Orge	Gerste		Orzo						Gerst						
Prix de seuil/Schwellenpreise : Nederland Prezzi d'entrata/Drempelprijzen		F1	32,20	32,20	32,45	32,70	32,95	33,20	33,45	33,70	33,70	33,70	33,70	33,70	33,14
BELGIQUE / BELGIE	Prix franco frontière	Fb	442,6	438,1	426,6	423,9	441,4	454,1	457,4						
		F1	32,04	31,72	30,89	30,69	31,95	32,87	33,11						
	Prélèvements	F1	-	0,23	1,17	1,62	0,60	0,07	-						
DEUTSCHLAND (BR)	Frei-Grenze-Preise	DM	-	-	-	-	-	-	-						
		F1	-	-	-	-	-	-	-						
	Abschöpfungen	F1	-	-	-	-	-	-	-						
FRANCE	Prix franco frontière	Ff	41,09	39,61	40,05	40,55	40,77	42,52	44,36						
		F1	30,13	29,05	29,37	29,73	29,89	31,17	32,52						
	Prélèvements	F1	1,61	2,66	2,72	2,41	2,67	1,66	0,64						
ITALIA	Prezzi franco-frontiera	Lit	5,289	-	-	-	5,250	5,425	5,473						
		F1	30,62	-	-	-	30,40	31,41	31,69						
	Prelievi	F1	0,69	-	-	-	1,15	1,39	1,28						
LUXEMBOURG	Prix franco frontière	Flux	442,6	438,1	426,6	423,9	441,4	454,1	457,4						
		F1	32,04	31,72	30,89	30,69	31,95	32,87	33,11						
	Prélèvements	F1	-	0,23	1,17	1,62	0,60	0,07	-						
Prix de seuil/Schwellenpreise : Nederland Prezzi d'entrata/Drempelprijzen		F1													
BELGIQUE / BELGIE	Prix franco frontière	Fb													
		F1													
	Prélèvements	F1													
DEUTSCHLAND (BR)	Frei-Grenze-Preise	DM													
		F1													
	Abschöpfungen	F1													
FRANCE	Prix franco frontière	Ff													
		F1													
	Prélèvements	F1													
ITALIA	Prezzi franco-frontiera	Lit													
		F1													
	Prelievi	F1													
LUXEMBOURG	Prix franco frontière	Flux													
		F1													
	Prélèvements	F1													

PRIX DE SEUIL PRIX FRANCO FRONTIERE PRELEVEMENTS INTRACOMMUNAUTAIRES
 SCHWELLENPREISE FREI-GRENZE-PREISE INNERGEMEINSCHAFTLICHE ABSCHÖPFUNGEN
 PREZZI D'ENTRATA PREZZI FRANCO-FRONTIERA PRELIEVI INTRACOMUNITARI
 DREMPELPRIJZEN PRIJZEN FRANCO-GRENS INTRACOMMUNAUTAIRE HEFFINGEN

CEREALES
 GETREIDE
 CEREALI
 GRANEN

Pour importations vers : Für Einfuhren nach : Per importazioni verso : Voor invoeren naar :

NETHERLAND

100 Kg

Provenance Herkunft Provenienza Herkomst	Description - Beschreibung Descrizione - Omschrijving		1965	1966											
			DEC	JAN				FEB				MAR			
			27-2	3-9	10-16	17-23	24-30	31-6	7-13	14-20					
	Orge	Gerste		Orzo				Gerst							
Prix de seuil / Schwellenpreise : Nederland Prezzi d'entrata/Drempelprijzen		F1	33,20	33,45				33,70				33,70			
BELGIQUE / BELGIE	Prix franco frontière	Fb	457,2	457,2	457,2	457,2	457,2	462,0	452,6	451,9					
		F1	33,10	33,10	33,10	33,10	33,10	33,45	32,77	32,72					
	Prélèvements	F1	-	-	-	-	-	-	0,53	0,53					
DEUTSCHLAND (BR)	Frei-Grenze-Preise	DM	-	-	-	-	-	-	-	-					
		F1	-	-	-	-	-	-	-	-					
	Abschöpfungen	F1	-	-	-	-	-	-	-	-					
FRANCE	Prix franco frontière	Ff	43,19	43,67	43,90	44,65	45,55	44,30	44,08	43,78					
		F1	31,67	32,02	32,19	32,74	33,40	32,48	32,32	32,10					
	Prélèvements	F1	1,33	1,03	1,03	0,31	-	0,57	0,98	0,98					
ITALIA	Prezzi franco-frontiera	Lit	5501	5.479	5.479	5.448	5.464	5.564	5.664	5.789					
		F1	31,85	31,72	31,72	31,54	31,64	32,22	32,80	33,52					
	Prelievi	F1	1,10	1,10	1,10	1,51	1,51	0,83	0,50	-					
LUXEMBOURG	Prix franco frontière	Flux	457,2	457,2	457,2	457,2	457,2	462,0	452,6	451,9					
		F1	33,10	33,10	33,10	33,10	33,10	33,45	32,77	32,72					
	Prélèvements	F1	-	-	-	-	-	-	0,53	0,53					
Prix de seuil / Schwellenpreise : Nederland Prezzi d'entrata/Drempelprijzen		F1													
BELGIQUE / BELGIE	Prix franco frontière	Fb													
		F1													
	Prélèvements	F1													
DEUTSCHLAND (BR)	Frei-Grenze-Preise	DM													
		F1													
	Abschöpfungen	F1													
FRANCE	Prix franco frontière	Ff													
		F1													
	Prélèvements	F1													
ITALIA	Prezzi franco-frontiera	Lit													
		F1													
	Prelievi	F1													
LUXEMBOURG	Prix franco frontière	Flux													
		F1													
	Prélèvements	F1													

PRIX DE SEUIL
SCHWELLENPREISE
PREZZI D'ENTRATA
DREMPELPRIJZEN

PRIX FRANCO FRONTIERE
FREI-GRENZE-FREISE
PREZZI FRANCO-FRONTIERA
PRIJZEN FRANCO-GRENS

PRELEVEMENTS INTRACOMMUNAUTAIRES
INNERGEMEINSCHAFTLICHE ABSCHÖPFUNGEN
PRELIEVI INTRACOMUNITARI
INTRACOMMUNAUTAIRE HEFFINGEN

CEREALES
GETREIDE
CEREALI
GRANEN

Pour importations vers : Für Einfuhren nach : Per importazioni verso : Voor invoeren naar :

NEDERLAND

100 Kg

Provenance Herkunft Provenienza Herkomst	Description - Beschreibung Descrizione - Omschrijving	1 9 6 5						1 9 6 6						1965/ 66 Arith	
		JUL	AUG	SEP	OCT	NOV	DEC	JAN	FEB	MAR	APR	MAI	JUN	ø	
Avoine		Hafer						Avena						Haver	
Prix de seuil/Schwellenpreise Prezzi d'entrata/Drempelprijzen : Nederland		F1	30,95	30,95	31,20	31,45	31,70	31,95	32,20	32,45	32,45	32,45	32,45	32,45	31,89
BELGIQUE / BELGIE	Prix franco frontière	Fb	-	-	397,7	410,8	416,7	423,8	427,2						
		F1	-	-	28,79	29,75	30,17	30,68	30,93						
	Prélèvements	F1	-	-	2,01	1,24	0,98	0,88	0,71						
DEUTSCHLAND (BR)	Frei-Grenze-Preise	DM	-	-	-	-	-	-	-						
		F1	-	-	-	-	-	-	-						
	Abschöpfungen	F1	-	-	-	-	-	-	-						
FRANCE	Prix franco frontière	Ff	-	-	39,81	42,04	42,59	-	43,10						
		F1	-	-	29,19	30,82	31,23	-	31,60						
	Prélèvements	F1	-	-	1,63	0,63	0,09	-	0,16						
ITALIA	Prezzi franco-frontiera	Lit	5.145	-	-	-	-	-	-						
		F1	29,79	-	-	-	-	-	-						
	Prelievi	F1	0,44	-	-	-	-	-	-						
LUXEMBOURG	Prix franco frontière	Flux	-	-	397,7	410,8	416,7	423,8	427,2						
		F1	-	-	28,79	29,75	30,17	30,68	30,93						
	Prélèvements	F1	-	-	2,01	1,24	0,98	0,88	0,71						
Maïs		Maïs						Granoturco						Maïs	
Prix de seuil/Schwellenpreise Prezzi d'entrata/Drempelprijzen : Nederland		F1	30,65	30,65	30,90	31,15	31,40	31,65	31,90	32,15	32,15	32,15	32,15	32,15	31,59
BELGIQUE / BELGIE	Prix franco frontière	Fb	407,5	408,0	408,0	411,1	414,4	419,0	427,1						
		F1	29,50	29,54	29,54	29,77	30,00	30,33	30,92						
	Prélèvements	F1	0,82	0,82	0,82	0,82	0,82	0,82	0,57						
DEUTSCHLAND (BR)	Frei-Grenze-Preise	DM	-	-	-	-	-	-	-						
		F1	-	-	-	-	-	-	-						
	Abschöpfungen	F1	-	-	-	-	-	-	-						
FRANCE	Prix franco frontière	Ff	-	-	-	-	-	-	-						
		F1	-	-	-	-	-	-	-						
	Prélèvements	F1	-	-	-	-	-	-	-						
ITALIA	Prezzi franco-frontiera	Lit	-	-	-	5.289	5.207	5.014	4.931						
		F1	-	-	-	30,62	30,15	29,03	28,55						
	Prelievi	F1	-	-	-	0,03	0,85	2,19	2,93						
LUXEMBOURG	Prix franco frontière	Flux	407,5	408,0	408,0	411,1	414,4	419,0	427,1						
		F1	29,50	29,54	29,54	29,77	30,00	30,33	30,92						
	Prélèvements	F1	0,82	0,82	0,82	0,82	0,82	0,82	0,57						

PRIX DE SEUIL PRIX FRANCO FRONTIERE PRELEVEMENTS INTRACOMMUNAUTAIRES
 SCHWELLENPREISE FREI-GRENZE-PREISE INNERGEMEINSCHAFTLICHE ABSCHÖPFUNGEN
 PREZZI D'ENTRATA PREZZI FRANCO-FRONTIERA PRELIEVI INTRACOMUNITARI
 DREMPELPRIJZEN PRIJZEN FRANCO-GRENS INTRACOMMUNAUTAIRE HEFFINGEN

CEREALES
 GETREIDE
 CEREBALI
 GRANEN

Pour importations vers : Für Einfuhren nach : Per importazioni verso : Voor invoeren naar :

		NEDERLAND											100 Kg	
Provenance Herkunft Provenienza Herkomst	Description - Beschreibung Descrizione - Omschrijving	1965												
		1 9 6 6												
		DEC	JAN				FEB			MAR				
		27-2	3-9	10-16	17-23	24-30	31-6	7-13	14-20					
Avoine		Hafer				Avena				Haver				
Prix de seuil / Schwellenpreise : Nederland Prezzi d'entrata/Drempelprijzen		F1	31,95	32,20				32,45			32,45			
BELGIQUE / BELGIE	Prix franco frontière	Fb	427,2	427,2	427,2	427,2	427,2	427,4	427,4	417,4				
	Prélèvements	F1	30,93	30,93	30,93	30,93	30,93	30,94	30,94	30,22				
		F1	0,71	0,71	0,71	0,71	0,71	1,05	1,11	1,83				
DEUTSCHLAND (BR)	Frei-Grenze-Preise	DM	-	-	-	-	-	-	-	-				
	Abschöpfungen	F1	-	-	-	-	-	-	-	-				
		F1	-	-	-	-	-	-	-	-				
FRANCE	Prix franco frontière	Ff	-	-	43,42	42,93	42,98	42,98	43,42	43,42				
	Prélèvements	F1	-	-	31,84	31,47	31,52	31,52	31,84	31,84				
		F1	-	-	-	0,33	0,33	0,33	0,33	0,33				
ITALIA	Prezzi franco-frontiera	Lit	-	-	-	-	-	-	-	-				
	Prelievi	F1	-	-	-	-	-	-	-	-				
		F1	-	-	-	-	-	-	-	-				
LUXEMBOURG	Prix franco frontière	Flux	427,2	427,2	427,2	427,2	427,2	427,4	427,4	417,4				
	Prélèvements	F1	30,93	30,93	30,93	30,93	30,93	30,94	30,94	30,22				
		F1	0,71	0,71	0,71	0,71	0,71	1,05	1,11	1,83				
Maïs		Mais				Granoturco				Maïs				
Prix de seuil / Schwellenpreise : Nederland Prezzi d'entrata/Drempelprijzen		F1	31,65	31,90				32,15			32,15			
BELGIQUE / BELGIE	Prix franco frontière	Fb	420,2	427,5	427,5	427,5	427,5	430,5	430,5	429,9				
	Prélèvements	F1	30,42	30,95	30,95	30,95	30,95	31,17	31,17	31,12				
		F1	0,82	0,55	0,55	0,55	0,55	0,55	0,55	0,55				
DEUTSCHLAND (BR)	Frei-Grenze-Preise	DM	-	-	-	-	-	-	-	-				
	Abschöpfungen	F1	-	-	-	-	-	-	-	-				
		F1	-	-	-	-	-	-	-	-				
FRANCE	Prix franco frontière	Ff	-	-	-	-	-	-	-	-				
	Prélèvements	F1	-	-	-	-	-	-	-	-				
		F1	-	-	-	-	-	-	-	-				
ITALIA	Prezzi franco-frontiera	Lit	4.930	4.908	4.858	4.977	4.968	5.018	5.018	5.018				
	Prelievi	F1	28,54	28,42	28,13	28,82	28,77	29,06	29,06	29,06				
		F1	2,71	3,08	3,37	2,68	2,68	2,68	2,68	2,68				
LUXEMBOURG	Prix franco frontière	Flux	420,2	427,5	427,5	427,5	427,5	430,5	430,5	429,9				
	Prélèvements	F1	30,42	30,95	30,95	30,95	30,95	31,17	31,17	31,12				
		F1	0,82	0,55	0,55	0,55	0,55	0,55	0,55	0,55				

PRIX DE SEUIL
SCHWELLENPREISE
PREZZI D'ENTRATA
DREMPELPRIJZEN

PRIX FRANCO FRONTIERE
FREI-GRENZE-PREISE
PREZZI FRANCO-FRONTIERA
PRIJZEN FRANCO-GRENS

PRELEVEMENTS INTRACOMMUNAUTAIRES
INNERGEMEINSCHAFTLICHE ABSCHÖPFUNGEN
PRELIEVI INTRACOMUNITARI
INTRACOMMUNAUTAIRE HEFFINGEN

CEREALES
GETREIDE
CEREALI
GRANEN

Pour importations vers : Für Einfuhren nach : Per importazioni verso : Voor invoeren naar :

NEDERLAND

100 Kg

Provenance Herkunft Provenienza Herkomst	Description - Beschreibung Descrizione - Omschrijving	1965						1966						1965/ 66		
														Arith		
		JUL	AUG	SEP	OCT	NOV	DEC	JAN	FEB	MAR	APR	MAI	JUN	ø		
Sorgho		Sorghum						Sorgo						Sorgho		
Prix de seuil/Schwellenpreise ; Nederland Prezzi d'entrata/Drempelprijzen		F1	29,80	29,80	30,05	30,30	30,55	30,80	31,05	31,30	31,30	31,30	31,30	31,30	31,30	30,74
BELGIQUE / BELGIE	Prix franco frontière	Fb	394,5	395,0	395,0	398,1	401,4	406,0	414,1							
		F1	28,56	28,60	28,60	28,82	29,06	29,39	29,98							
	Prélèvements	F1	0,91	0,91	0,91	0,91	0,91	0,91	0,66							
DEUTSCHLAND (BR)	Frei-Grenze-Preise	DM	-	-	-	-	-	-	-							
		F1	-	-	-	-	-	-	-							
	Abschöpfungen	F1	-	-	-	-	-	-	-							
FRANCE	Prix franco frontière	Ff	-	-	-	-	-	-	-							
		F1	-	-	-	-	-	-	-							
	Prélèvements	F1	-	-	-	-	-	-	-							
ITALIA	Prezzi franco-frontiera	Lit	4.651	4.633	4.630	4.653	4.671	4.710	4.746							
		F1	26,93	26,82	26,81	26,94	27,04	27,27	27,48							
	Prelievi	F1	2,47	2,47	2,86	2,86	2,86	3,14	3,08							
LUXEMBOURG	Prix franco frontière	Flux	394,5	395,0	395,0	398,1	401,4	406,0	414,1							
		F1	28,56	28,60	28,60	28,82	29,06	29,39	29,98							
	Prélèvements	F1	0,91	0,91	0,91	0,91	0,91	0,91	0,66							
Millet		Hirse						Miglio						Gierst		
Prix de seuil/Schwellenpreise ; Nederland Prezzi d'entrata/Drempelprijzen		F1	29,35	29,35	29,60	29,85	30,10	30,35	30,60	30,85	30,85	30,85	30,85	30,85	30,85	30,29
BELGIQUE / BELGIE	Prix franco frontière	Fb	394,5	395,0	404,5	412,0	405,9	406,3	414,1							
		F1	28,56	28,60	29,29	29,83	29,39	29,42	29,98							
	Prélèvements	F1	0,46	0,46	0,02	-	0,31	0,52	0,21							
DEUTSCHLAND (BR)	Frei-Grenze-Preise	DM	-	-	-	-	-	-	-							
		F1	-	-	-	-	-	-	-							
	Abschöpfungen	F1	-	-	-	-	-	-	-							
FRANCE	Prix franco frontière	Ff	-	-	-	-	-	-	-							
		F1	-	-	-	-	-	-	-							
	Prélèvements	F1	-	-	-	-	-	-	-							
ITALIA	Prezzi franco-frontiera	Lit	4.733	4.713	-	-	-	4.795	4.786							
		F1	27,40	27,29	-	-	-	27,76	27,71							
	Prelievi	F1	1,51	1,51	-	-	-	1,85	2,38							
LUXEMBOURG	Prix franco frontière	Flux	394,5	395,0	404,5	412,0	405,9	406,3	414,1							
		F1	28,56	28,60	29,29	29,83	29,39	29,42	29,98							
	Prélèvements	F1	0,46	0,46	0,02	-	0,31	0,52	0,21							

PRIX DE SEUIL PRIX FRANCO FRONTIERE PRELEVEMENTS INTRACOMMUNAUTAIRES
 SCHWELLENPREISE FREI-GRENZE-PREISE INNERGEMEINSCHAFTLICHE ABSCHOPFUNGEN
 PREZZI D'ENTRATA PREZZI FRANCO-FRONTIERA PRELIEVI INTRACOMUNITARI
 DREMPELPRIJZEN PRIJZEN FRANCO-GRENS INTRACOMMUNAUTAIRE HEFFINGEN

CEREALES
 GETREIDE
 CEREALI
 GRANEN

Pour importations vers : Für Einfuhren nach : Per importazioni verso : Voor invoeren naar :

NEDERLAND

100 Kg

Provenance Herkunft Provenienza Herkomst	Description - Beschreibung Descrizione - Omschrijving		1965													
			1 9 6 6													
			DEC	JAN				FEB				MAR				
			27-2	3-9	10-16	17-23	24-30	31-6	7-13	14-20						
Sorgho		Sorghum	Sorgo				Sorgho									
Prix de seuil / Schwellenpreise : Nederland Prezzi d'entrata/Drempelprijzen		F1	30,80	31,05				31,30				31,30				
BELGIQUE / BELGIE	Prix franco frontière	Fb	407,2	414,5	414,5	414,5	414,5	417,5	417,5	416,9						
		F1	29,48	30,01	30,01	30,01	30,01	30,23	30,23	30,18						
	Prélèvements	F1	0,91	0,64	0,64	0,64	0,64	0,64	0,64	0,64						
DEUTSCHLAND (BR)	Frei-Grenze-Preise	DM	-	-	-	-	-	-	-	-						
		F1	-	-	-	-	-	-	-	-						
	Abschöpfungen	F1	-	-	-	-	-	-	-	-						
FRANCE	Prix franco frontière	Ff	-	-	-	-	-	-	-	-						
		F1	-	-	-	-	-	-	-	-						
	Prélèvements	F1	-	-	-	-	-	-	-	-						
ITALIA	Prezzi franco-frontiera	Lit	4.745	4.763	4.763	4.732	4.723	4.763	4.763	4.763						
		F1	27,47	27,57	27,57	27,40	27,35	27,58	27,58	27,58						
	Prelievi	F1	2,93	2,93	2,93	3,25	3,25	3,25	3,25	3,25						
LUXEMBOURG	Prix franco frontière	Flux	407,2	414,5	414,5	414,5	414,5	417,5	417,5	416,9						
		F1	29,48	30,01	30,01	30,01	30,01	30,23	30,23	30,18						
	Prélèvements	F1	0,91	0,64	0,64	0,64	0,64	0,64	0,64	0,64						
Millet		Hirse	Miglio				Gierst									
Prix de seuil / Schwellenpreise : Nederland Prezzi d'entrata/Drempelprijzen		F1	30,35	30,60				30,85				30,85				
BELGIQUE / BELGIE	Prix franco frontière	Fb	407,2	414,5	414,5	414,5	414,5	417,5	417,5	416,9						
		F1	29,48	30,01	30,01	30,01	30,01	30,23	30,23	30,18						
	Prélèvements	F1	0,58	0,19	0,19	0,19	0,19	0,19	0,22	0,22						
DEUTSCHLAND (BR)	Frei-Grenze-Preise	DM	-	-	-	-	-	-	-	-						
		F1	-	-	-	-	-	-	-	-						
	Abschöpfungen	F1	-	-	-	-	-	-	-	-						
FRANCE	Prix franco frontière	Ff	-	-	-	-	-	-	-	-						
		F1	-	-	-	-	-	-	-	-						
	Prélèvements	F1	-	-	-	-	-	-	-	-						
ITALIA	Prezzi franco-frontiera	Lit	4.824	4.802	4.802	4.771	4.763	4.763	4.763	4.763						
		F1	27,93	27,80	27,80	27,63	27,57	27,57	27,57	27,57						
	Prelievi	F1	2,02	2,40	2,40	2,40	2,40	2,81	2,88	2,88						
LUXEMBOURG	Prix franco frontière	Flux	407,2	414,5	414,5	414,5	414,5	417,5	417,5	416,9						
		F1	29,48	30,01	30,01	30,01	30,01	30,23	30,23	30,18						
	Prélèvements	F1	0,58	0,19	0,19	0,19	0,19	0,19	0,22	0,22						

PRIX DE SEUIL
SCHWELLENPREISE
PREZZI D'ENTRATA
DREMFELPRIJZEN

PRIX FRANCO FRONTIERE
FREI-GRENZE-PREISE
PREZZI FRANCO-FRONTIERA
PRIJZEN FRANCO-GRENS

PRELEVEMENTS INTRACOMMUNAUTAIRES
INNERGEMEINSCHAFTLICHE ABSCHÖPFUNGEN
PRELIEVI INTRACOMUNITARI
INTRACOMMUNAUTAIRE HEFFINGEN

CEREALES
GETREIDE
CEREALI
GRANEN

Pour importations vers : Für Einfuhren nach : Per importazioni verso : Voor invoeren naar :

NEDERLAND

100 Kg

Provenance Herkunft Provenienza Herkomat	Description - Beschreibung Descrizione - Omschrijving	1965												1966						1965/66		
																				Arith		
		JUL	AUG	SEP	OCT	NOV	DEC	JAN	FEB	MAR	APR	MAI	JUN							Ø		
Farine de blé tendre et de méteil		Mehl von Weizen und von Mengkorn						Farina di frumento e di frumento segalato						Meel van zachte tarwe en van mengkoren								
Prix de seuil/Schwelkenpreise : Nederland Prezzi d'entrata/Drempelprijzen		F1	58,42	58,42	58,91	59,40	59,89	60,38	60,87	61,36	61,85	62,34	62,34	62,34	60,54							
BELGIQUE / BELGIE	Prix franco frontière	Fb	679,4	679,4	674,2	675,9	676,1	676,9	681,8													
	Prélèvements	F1	49,19	49,19	48,81	48,94	48,95	49,01	49,36													
		F1													
DEUTSCHLAND (BR)	Frei-Grenze-Preise	DM	63,41	63,06	61,88	62,70	63,40	63,87	64,39													
	Abschöpfungen	F1	57,39	57,07	56,00	56,74	57,38	57,80	58,27													
		F1													
FRANCE	Prix franco frontière	Ff	65,31	65,31	65,44	65,85	65,95	66,48	66,63													
	Prélèvements	F1	47,89	47,89	47,98	48,28	48,35	48,74	48,85													
		F1													
ITALIA	Prezzi franco-frontiera	Lit	9.829	10026	10052	10162	10179	10200	10.168													
	Prelievi	F1	56,91	57,99	58,20	58,84	58,94	59,06	58,87													
		F1													
LUXEMBOURG	Prix franco frontière	Flux	818,0	818,0	818,0	825,0	834,3	843,0	852,4													
	Prélèvements	F1	59,22	59,22	59,22	59,73	60,40	61,03	61,71													
		F1	-	-	-	-	-	-	-													
Farine de seigle		Mehl von Roggen						Farina di segala						Meel van rogge								
Prix de seuil/Schwelkenpreise : Nederland Prezzi d'entrata/Drempelprijzen		F1	47,84	48,26	48,61	48,96	49,31	49,66	50,01	50,36	50,36	50,36	50,36	50,36	49,54							
BELGIQUE / BELGIE	Prix franco frontière	Fb	577,5	578,3	578,3	582,6	587,0	593,4	598,8													
	Prélèvements	F1	41,81	41,87	41,87	42,18	42,50	42,96	43,35													
		F1													
DEUTSCHLAND (BR)	Frei-Grenze-Preise	DM	-	-	-	-	-	-	-													
	Abschöpfungen	F1	-	-	-	-	-	-	-													
		F1	-	-	-	-	-	-	-													
FRANCE	Prix franco frontière	Ff	52,91	52,74	52,93	53,27	53,57	55,38	55,66													
	Prélèvements	F1	38,80	38,67	38,81	39,06	39,28	40,60	40,81													
		F1													
ITALIA	Prezzi franco-frontiera	Lit	-	-	-	-	-	-	-													
	Prelievi	F1	-	-	-	-	-	-	-													
		F1	-	-	-	-	-	-	-													
LUXEMBOURG	Prix franco frontière	Flux	753,3	755,0	755,0	762,0	769,2	776,0	783,2													
	Prélèvements	F1	54,54	54,66	54,66	55,17	55,69	56,18	56,70													
		F1	-	-	-	-	-	-	-													

PRIX DE SEUIL PRIX FRANCO FRONTIERE PRELEVEMENTS INTRACOMMUNAUTAIRES
 SCHWELLENPREISE FREI-GRENZE-PREISE INNERGEMEINSCHAFTLICHE ABSCHÖPFUNGEN
 PREZZI D'ENTRATA PREZZI FRANCO-FRONTIERA PRELIEVI INTRACOMUNITARI
 DREMPELPRIJZEN PRIJZEN FRANCO-GRENS INTRACOMMUNAUTAIRE HEFFINGEN

CEREALES
 GETREIDE
 CERALI
 GRANEN

Pour importations vers : Für Einfuhren nach : Per importazioni verso : Voor invoeren naar :

		NEDERLAND											100 Kg
Provenance Herkunft Provenienza Herkomst	Description - Beschreibung Descrizione - Omschrijving	1965	1 9 6 6										
		DEC	JAN				FEB			MAR			
		27-2	3-9	10-16	17-23	24-30	31-6	7-13	14-20				
Farine de blé tendre et de méteil Mehl von Weizen und von Mengkorn Farina di frumento e di frumento segalato Meel van zachte tarwe en van mengkoren													
Prix de seuil / Schwellenpreise : Nederland Prezzi d'entrata/Drempelprijzen		Fl	60,38	60,87				61,36			61,85		
BELGIQUE / BELGIE	Prix franco frontière	Fb	678,2	678,2	678,2	678,2	691,6	695,6	695,6	690,9			
		F1	49,10	49,10	49,10	49,10	50,07	50,36	50,36	50,02			
	Prélèvements	F1			
DEUTSCHLAND (BR)	Frei-Grenze-Preise	DM	64,15	64,15	64,14	64,14	65,10	65,10	65,30	65,28			
		F1	58,05	58,05	58,05	58,05	58,91	58,91	59,10	59,07			
	Abschöpfungen	F1			
FRANCE	Prix franco frontière	Ff	66,49	66,62	66,62	66,62	66,69	66,69	66,62	66,56			
		F1	48,75	48,85	48,85	48,85	48,90	48,90	48,85	48,80			
	Prélèvements	F1			
ITALIA	Prezzi franco-frontiera	Lit	10206	10183	10183	10153	10144	10144	10144	10144			
		F1	59,09	58,96	58,96	58,78	58,73	58,73	58,73	58,73			
	Prelievi	F1			
LUXEMBOURG	Prix franco frontière	Flux	843,0	852,0	852,0	853,3	853,3	863,2	863,2	863,2			
		F1	61,03	61,68	61,68	61,78	61,78	62,50	62,50	62,50			
	Prélèvements	F1	-	-	-	-	-	-	-	-			
Farine de seigle Mehl von Roggen Farina di segala Meel van rogge													
Prix de seuil / Schwellenpreise : Nederland Prezzi d'entrata/Drempelprijzen		Fl	49,66	50,01				50,36			50,36		
BELGIQUE / BELGIE	Prix franco frontière	Fb	594,7	598,9	598,9	598,9	598,9	603,1	603,1	602,4			
		F1	43,06	43,36	43,36	43,36	43,36	43,66	43,66	43,61			
	Prélèvements	F1			
DEUTSCHLAND (BR)	Frei-Grenze-Preise	DM	-	-	-	-	-	-	-	-			
		F1	-	-	-	-	-	-	-	-			
	Abschöpfungen	F1	-	-	-	-	-	-	-	-			
FRANCE	Prix franco frontière	Ff	55,66	55,66	55,66	55,66	55,66	55,66	55,66	55,66			
		F1	40,81	40,81	40,81	40,81	40,81	40,81	40,81	40,81			
	Prélèvements	F1			
ITALIA	Prezzi franco-frontiera	Lit	-	-	-	-	-	-	-	-			
		F1	-	-	-	-	-	-	-	-			
	Prelievi	F1	-	-	-	-	-	-	-	-			
LUXEMBOURG	Prix franco frontière	Flux	776,0	783,0	783,0	784,3	784,3	785,2	785,2	785,2			
		F1	56,18	56,69	56,69	56,78	56,78	56,85	56,85	56,85			
	Prélèvements	F1	-	-	-	-	-	-	-	-			

PRIX DE SEUIL
SCHWELLENPREISE
PREZZI D'ENTRATA
DREMPELPRIJZEN

PRIX FRANCO FRONTIERE
FREI-GRENZE-PREISE
PREZZI FRANCO-FRONTIERA
PRIJZEN FRANCO-GRENS

PRELEVEMENTS INTRACOMMUNAUTAIRES
INNERGEMEINSCHAFTLICHE ABSCHOPFUNGEN
PRELIEVI INTRACOMUNITARI
INTRACOMMUNAUTAIRE HEFFINGEN

CEREALES
GETREIDE
CEREALI
GRANEN

Pour importations vers : Für Einfuhren nach : Per importazioni verso : Voor invoeren naar :

NEDERLAND

100 Kg

Provenance Herkunft Provenienza Herkomst	Description - Beschreibung Descrizione - Omschrijving		1965						1966						1965/ 66 Arith Ø	
			JUL	AUG	SEP	OCT	NOV	DEC	JAN	FEB	MAR	APR	MAI	JUN		
Gruaux et semoules de blé tendre		Grobgruess und Feingruess von Weizen	Semole et semolini di frumento			Grutten, gries en griesmeel van zachte tarwe										
Prix de seuil/Schwellenpreise : Nederland Prezzi d'entrata/Drempelprijzen			F1	62,02	62,02	62,51	63,00	63,49	63,98	64,47	64,96	65,45	65,94	65,94	64,14	
BELGIQUE / BELGIE	Prix franco frontière	Fb	741,6	741,6	736,4	738,4	739,2	740,7	746,2							
		F1	53,69	53,69	53,31	53,46	53,52	53,63	54,02							
	Prélèvements	F1							
DEUTSCHLAND (BR)	Frei-Grenze-Preise	DM	-	-	67,19	67,92	68,90	69,48	70,24							
		F1	-	-	60,80	61,47	62,35	62,88	63,57							
	Abschöpfungen	F1	-	-							
FRANCE	Prix franco frontière	Ff	71,54	71,54	71,52	71,69	71,61	71,72	71,87							
		F1	52,46	52,46	52,44	52,56	52,50	52,59	52,70							
	Prélèvements	F1							
ITALIA	Prezzi franco-frontiera	Lit	10004	10191	10227	10337	10354	10375	10343							
		F1	57,93	59,01	59,22	59,85	59,95	60,07	59,88							
	Prelievi	F1							
LUXEMBOURG	Prix franco frontière	Flux	838,0	838,0	838,0	845,0	854,3	863,0	872,4							
		F1	60,67	60,67	60,67	61,18	61,85	62,48	63,16							
	Prélèvements	F1							
Gruaux et semoules de blé dur		Grobgruess und Feingruess von Hartweizen	Semole e semolini di grano duro			Grutten, gries en griesmeel van durum tarwe										
Prix de seuil/Schwellenpreise : Nederland Prezzi d'entrata/Drempelprijzen			F1	63,74	63,74	64,28	64,82	65,36	65,90	66,44	66,98	67,52	68,06	68,06	68,06	66,08
BELGIQUE / BELGIE	Prix franco frontière	Fb	757,2	757,2	757,2	761,5	769,0	779,5	788,8							
		F1	54,82	54,82	54,82	55,14	55,68	56,44	57,11							
	Prélèvements	F1							
DEUTSCHLAND (BR)	Frei-Grenze-Preise	DM	-	-	-	-	-	-	-							
		F1	-	-	-	-	-	-	-							
	Abschöpfungen	F1	-	-	-	-	-	-	-							
FRANCE	Prix franco frontière	Ff	84,23	84,08	84,69	86,21	86,27	87,49	87,82							
		F1	61,76	61,65	62,10	63,21	63,26	64,15	64,33							
	Prélèvements	F1							
ITALIA	Prezzi franco-frontiera	Lit	-	-	-	-	-	-	-							
		F1	-	-	-	-	-	-	-							
	Prelievi	F1	-	-	-	-	-	-	-							
LUXEMBOURG	Prix franco frontière	Flux	-	-	-	-	-	-	-							
		F1	-	-	-	-	-	-	-							
	Prélèvements	F1	-	-	-	-	-	-	-							

PRIX DE SEUIL PRIX FRANCO FRONTIERE PRELEVEMENTS INTRACOMMUNAUTAIRES
 SCHWELLENPREISE FREI-GRENZE-PREISE INNERGEMEINSCHAFTLICHE ABSCHÖPFUNGEN
 PREZZI D'ENTRATA PREZZI FRANCO-FRONTIERA PRELIEVI INTRACOMUNITARI
 DREMPELPRIJZEN PRIJZEN FRANCO-GRENS INTRACOMMUNAUTAIRE HEFFINGEN

CEREALES
 GETREIDE
 CEREALI
 GRANEN

Pour importations vers : Für Einfuhren nach : Per importazioni verso : Voor invoeren naar :

NEDERLAND

100 Kg

Provenance Herkunft Provenienza Herkomst	Description - Beschreibung Descrizione - Omschrijving		1965												
			1966												
			DEC			JAN			FEB			MAR			
			27-2	3-9	10-16	17-23	24-30	31-6	7-13	14-20					
Gruaux et semoules de blé tendre			Grobgrïess und Feingrïess von Weizen			Semole e semolini di frumento			Grutten, gries en griesmeel van zachte tarwe						
Prix de seuil / Schwellenpreise : Nederland Prezzi d'entrata/Drempelprijzen			F1	63,98			64,47			64,96			65,45		
BELGIQUE / BELGIE	Prix franco frontière	Fb	742,0	742,6	742,6	742,6	756,0	760,5	760,5	755,8					
		F1	53,72	53,76	53,76	53,76	54,73	55,06	55,06	54,72					
	Prélèvements	Fl					
DEUTSCHLAND (BR)	Frei-Grenze-Preise	DM	69,99	69,99	69,99	69,99	70,95	70,95	71,31	71,28					
		F1	63,34	63,34	63,34	63,34	64,21	64,21	64,53	64,51					
	Abschöpfungen	Fl					
FRANCE	Prix franco frontière	Ff	71,73	71,86	71,86	71,86	71,93	71,93	71,86	71,80					
		F1	52,59	52,69	52,69	52,69	52,74	52,74	52,69	52,64					
	Prélèvements	Fl					
ITALIA	Prezzi franco-frontiera	Lit	10381	10358	10358	10328	10319	10319	10319	10319					
		F1	60,10	59,97	59,97	59,80	59,75	59,75	59,75	59,75					
	Prelievi	Fl					
LUXEMBOURG	Prix franco frontière	Flux	863,0	872,0	872,0	873,3	873,3	883,2	883,2	883,2					
		F1	62,48	63,13	63,13	63,23	63,23	63,94	63,94	63,94					
	Prélèvements	Fl					
Gruaux et semoules de blé dur			Grobgrïess und Feingrïess von Hartweizen			Semole e semolini di grano duro			Grutten, gries en griesmeel van durum tarwe						
Prix de seuil / Schwellenpreise : Nederland Prezzi d'entrata/Drempelprijzen			F1	65,90			66,44			66,98			67,52		
BELGIQUE / BELGIE	Prix franco frontière	Fb	780,8	789,2	789,2	789,2	789,2	794,8	794,8	794,1					
		F1	56,53	57,14	57,14	57,14	57,14	57,54	57,54	57,49					
	Prélèvements	Fl					
DEUTSCHLAND (BR)	Frei-Grenze-Preise	DM	-	-	-	-	-	-	-	-					
		F1	-	-	-	-	-	-	-	-					
	Abschöpfungen	Fl	-	-	-	-	-	-	-	-					
FRANCE	Prix franco frontière	Ff	87,82	87,82	87,82	87,82	87,82	87,82	87,82	87,82					
		F1	64,39	64,39	64,39	64,39	64,39	64,39	64,39	64,39					
	Prélèvements	Fl					
ITALIA	Prezzi franco-frontiera	Lit	-	-	-	-	-	-	-	-					
		F1	-	-	-	-	-	-	-	-					
	Prelievi	Fl	-	-	-	-	-	-	-	-					
LUXEMBOURG	Prix franco frontière	Flux	-	-	-	-	-	-	-	-					
		F1	-	-	-	-	-	-	-	-					
	Prélèvements	Fl	-	-	-	-	-	-	-	-					

PRIX DE SEUIL PRIX C A F PRELEVEMENTS ENVERS PAYS TIERS
 SCHWELLENPREISE CIF-PREISE ABSCHÖPFUNGEN GEGENÜBER DRITTLÄNDERN
 PREZZI D'ENTRATA PREZZI CIF PRELIEVI VERSO PAESI TERZI
 DREMPELPRIJZEN C.I.F.-PRIJZEN HEFFINGEN TEGENOVER DERDE LANDEN

CEREALES
 GETREIDE
 CERALI
 GRANEN

100 Kg

Pays Paese Land	Description - Beschreibung Descrizione - Omschrijving	1965						1966						1965/ 66	
		JUL	AUG	SEP	OCT	NOV	DEC	JAN	FEB	MAR	APR	MAI	JUN	Arithm Ø	
		Weichweizen			Grano tenero			Zachte tarwe							
BELGIQUE / BELGIE	Prix de seuil	Fb	497,0	497,0	497,0	500,0	505,0	511,0	517,0	521,0	525,0	529,0	532,0	535,0	513,8
	Prix CAF	Fb	277,3	268,8	269,8	271,6	273,9	273,0	277,4						
	Prélèvements	Fb	219,7	227,7	228,0	228,3	231,1	238,2	240,1						
DEUTSCHLAND (BR)	Schwellenpreise	DM	47,45	47,45	47,90	48,34	48,77	49,19	49,59	49,99	50,37	50,74	51,10	51,45	49,36
	Cif-Preise	DM	22,52	21,84	21,93	22,08	22,35	22,32	22,67						
	Abschöpfungen	DM	24,91	25,59	25,98	26,32	26,32	26,87	26,95						
FRANCE	Prix de seuil	Ff	49,24	49,24	49,64	50,04	50,44	50,84	51,24	51,64	52,04	52,44	52,84	53,24	51,07
	Prix CAF	Ff	27,88	27,53	27,63	27,80	28,03	27,94	28,37						
	Prélèvements	Ff	21,35	21,70	22,02	22,27	22,34	22,90	23,01						
ITALIA	Prezzi d'entrata	Lit	7.050	7.100	7.150	7.200	7.250	7.300	7.350	7.400	7.450	7.500	7.500	7.500	7.313
	Prezzi cif	Lit	3.599	3.575	3.595	3.616	3.646	3.634	3.689						
	Prelievi	Lit	3.451	3.524	3.556	3.556	3.602	3.669	3.672						
LUXEMBOURG	Prix de seuil	Flux	572,5	572,5	572,5	577,5	583,5	589,5	595,5	601,5	606,5	610,5	614,5	614,5	592,6
	Prix CAF	Flux	307,8	299,3	300,3	302,1	304,4	303,5	307,9						
	Prélèvements	Flux	264,5	273,0	272,5	275,6	278,4	286,0	288,7						
NEDERLAND	Drempelprijzen	Fl	37,90	37,90	38,25	38,60	38,95	39,30	39,65	40,00	40,35	40,70	40,70	39,42	
	C.i.f.-prijzen	Fl	20,07	19,46	19,54	19,66	19,83	19,77	20,08						
	Heffingen	Fl	17,81	18,42	18,72	18,95	19,02	19,53	19,59						
Seigle	Roggen	Segala	Rogge												
BELGIQUE / BELGIE	Prix de seuil	Fb	410,0	410,0	410,0	413,0	416,0	420,0	423,0	426,0	429,0	429,0	429,0	429,0	420,3
	Prix CAF	Fb	268,5	280,0	282,0	286,5	294,0	311,1	335,7						
	Prélèvements	Fb	142,1	130,7	127,4	126,4	122,2	109,2	87,9						
DEUTSCHLAND (BR)	Schwellenpreise	DM	43,35	43,35	43,80	44,24	44,67	45,09	45,49	45,89	46,27	46,64	47,00	47,35	45,26
	Cif-Preise	DM	21,82	22,74	22,90	23,28	23,95	25,36	27,34						
	Abschöpfungen	DM	21,56	20,64	20,89	20,96	20,72	19,69	18,24						
FRANCE	Prix de seuil	Ff	39,99	39,99	40,39	40,79	41,19	41,59	41,99	42,39	42,79	43,19	43,59	43,99	41,82
	Prix CAF	Ff	26,78	27,87	28,07	28,76	30,14	31,44	34,48						
	Prélèvements	Ff	13,26	12,12	12,31	12,01	11,05	10,21	7,50						
ITALIA	Prezzi d'entrata	Lit	6.170	6.170	6.170	6.170	6.170	6.170	6.170	6.170	6.170	6.170	6.170	6.170	6.170
	Prezzi cif	Lit	3.534	3.672	3.697	3.792	3.978	4.139	4.524						
	Prelievi	Lit	2.648	2.503	2.460	2.379	2.193	2.031	1.661						
LUXEMBOURG	Prix de seuil	Flux	527,5	527,5	527,5	532,5	537,5	542,5	547,5	547,5	547,5	547,5	547,5	547,5	540,0
	Prix CAF	Flux	299,0	310,5	312,5	317,0	324,5	341,6	366,2						
	Prélèvements	Flux	228,8	217,4	214,0	215,5	213,1	200,9	182,1						
NEDERLAND	Drempelprijzen	Fl	29,70	30,00	30,25	30,50	30,75	31,00	31,25	31,50	31,50	31,50	31,50	31,50	30,91
	C.i.f.-prijzen	Fl	19,44	20,27	20,42	20,74	21,28	22,52	24,30						
	Heffingen	Fl	10,28	9,69	9,83	9,74	9,48	8,50	7,02						

PRIX DE SEUIL PRIX C A F PRELEVEMENTS ENVERS PAYS TIERS
SCHWELLENPREISE CIF-PREISE ABSCHÖPFUNGEN GEGENÜBER DRITTLÄNDERN
PREZZI D'ENTRATA PREZZI CIF PRELIEVI VERSO PAESI TERZI
DREMPELPRIJZEN C.I.F.-PRIJZEN HEFFINGEN TEGENOVER DERDE LANDEN

CEREALES
GETREIDE
CEREALI
GRANEN

100 Kg

Pays Paese Land	Description - Beschreibung Descrizione - Omschrijving	1965							1966						
		NOV			DEC				JAN			FEB			
		14-20	21-27	28-4	5-11	12-18	19-25	26-1	2-8	9-15	16-22	23-29	30-5	6-12	
	Blé tendre Weichweizen		Grano tenero					Zachte tarwe							
BELGIQUE / BELGIE	Prix de seuil	Fb	505,0			511,0				517,0			521,0		
	Prix CAF	Fb	275,8	273,1	272,8	272,7	273,6	272,9	273,2	274,2	277,6	279,0	279,0	278,5	280,0
	Prélèvements	Fb	229,0	231,9	235,9	238,0	238,0	238,0	239,7	244,0	240,6	238,0	236,0	241,6	243,0
DEUTSCHLAND (BR)	Schwellenpreise	DM	48,77			49,19				49,59			49,99		
	Cif-Preise	DM	22,50	22,29	22,30	22,30	22,36	22,31	22,33	22,42	22,68	22,80	22,60	22,75	22,66
	Abschöpfungen	DM	26,32	26,32	26,63	26,87	26,87	26,87	26,92	27,23	26,98	26,79	26,79	27,12	27,25
FRANCE	Prix de seuil	Ff	50,44			50,84				51,24			51,64		
	Prix CAF	Ff	28,22	27,95	27,92	27,91	28,00	27,93	27,96	28,06	28,39	28,54	28,53	28,46	28,63
	Prélèvements	Ff	22,34	22,34	22,66	22,90	22,90	22,90	22,95	22,35	23,00	22,90	22,90	23,10	22,97
ITALIA	Prezzi d'entrata	Lit	7.250			7.300				7.350			7.400		
	Prezzi cif	Lit	3.669	3.635	3.632	3.631	3.641	3.633	3.636	3.649	3.691	3.709	3.709	3.703	3.721
	Prelievi	Lit	3.575	3.609	3.636	3.672	3.672	3.672	3.672	3.672	3.672	3.672	3.672	3.672	
LUXEMBOURG	Prix de seuil	Flux	583,5			589,5				595,5			601,5		
	Prix CAF	Flux	306,3	306,3	303,3	303,2	304,1	303,3	303,7	304,7	308,1	309,5	309,5	309,0	310,5
	Prélèvements	Flux	276,8	279,4	283,6	286,0	286,0	286,0	286,0	290,3	289,1	288,0	288,0	291,4	292,8
NEDERLAND	Drempelprijzen	Fl	38,95			39,30				39,65			40,00		
	C.i.f.-prijzen	Fl	19,97	19,77	19,75	19,74	19,81	19,75	19,78	19,85	20,09	20,20	20,20	20,49	20,27
	Heffingen	Fl	19,02	19,02	19,31	19,53	19,53	19,53	19,58	19,85	19,62	19,45	19,45	19,74	19,85
	Seigle Roggen		Segala					Rogge							
BELGIQUE / BELGIE	Prix de seuil	Fb	416,0			420,0				423,0			426,0		
	Prix CAF	Fb	291,8	292,9	300,8	305,5	313,7	313,5	316,0	323,2	337,9	344,0	340,5	336,2	341,2
	Prélèvements	Fb	125,0	125,0	117,9	115,0	107,9	106,0	103,7	99,7	85,9	80,4	83,7	89,1	87,0
DEUTSCHLAND (BR)	Schwellenpreise	DM	44,67			45,09				45,49			45,89		
	Cif-Preise	DM	23,78	23,88	24,54	24,92	25,58	25,56	25,76	26,34	27,51	28,00	27,72	27,37	27,75
	Abschöpfungen	DM	20,95	20,95	20,34	20,09	19,59	19,47	19,36	19,26	18,03	17,61	17,66	18,40	18,32
FRANCE	Prix de seuil	Ff	41,19			41,59				41,99			42,39		
	Prix CAF	Ff	29,90	30,25	30,23	30,28	31,50	32,29	32,54	33,25	34,69	35,30	34,95	34,53	35,02
	Prélèvements	Ff	11,32	10,93	11,17	11,30	10,09	9,46	9,22	8,78	7,26	6,69	6,58	7,73	7,48
ITALIA	Prezzi d'entrata	Lit	6.170			6.170				6.170			6.170		
	Prezzi cif	Lit	3.949	3.989	3.987	3.993	4.148	4.247	4.278	4.368	4.551	4.628	4.584	4.531	4.593
	Prelievi	Lit	2.210	2.179	2.179	2.179	2.033	1.914	1.887	1.828	162,6	156,1	160,0	164,3	
LUXEMBOURG	Prix de seuil	Flux	537,5			542,5				547,5			547,5		
	Prix CAF	Flux	322,3	323,4	331,3	336,0	344,2	344,0	346,5	353,7	368,4	374,5	371,0	366,7	371,7
	Prélèvements	Flux	216,0	216,0	208,7	205,8	199,3	197,7	197,7	194,2	179,8	174,5	177,7	161,1	175,9
NEDERLAND	Drempelprijzen	Fl	30,75			31,00				31,25			31,50		
	C.i.f.-prijzen	Fl	21,13	21,20	21,78	22,11	22,71	22,70	22,88	23,40	24,46	24,91	24,65	24,34	24,70
	Heffingen	Fl	9,68	9,68	9,15	8,94	8,39	8,25	8,14	7,95	6,83	6,45	6,68	7,08	6,94

PRIX DE SEUIL PRIX C A F PRELEVEMENTS ENVERS PAYS TIERS
 SCHWELLENPREISE CIF-PREISE ABSCHOPFUNGEN GEGENUBER DRITTLANDERN
 PREZZI D'ENTRATA PREZZI CIF PRELIEVI VERSO PAESI TERZI
 DREMPELPRIJZEN C.I.F.-PRIJZEN HEFFINGEN TEGENOVER DERDE LANDEN

CEREALES
 GETREIDE
 CEREALI
 GRANEN

100 Kg

Pays Paese Land	Description - Beschreibung Descrizione - Omschrijving		1965						1966						1965/ 66
			JUL	AUG	SEP	OCT	NOV	DEC	JAN	FEB	MAR	APR	MAI	JUN	Arithm ø
Orge			Gerste						Orzo						Gerst
BELGIQUE / BELGIE	Prix de seuil	Fb	420,0	420,0	420,0	423,0	426,0	430,0	433,0	436,0	439,0	439,0	439,0	439,0	430,3
	Prix CAF	Fb	316,1	319,4	325,7	321,6	326,5	339,2	352,2						
	Prélèvements	Fb	104,7	100,7	93,5	102,2	99,9	91,6	81,6						
DEUTSCHLAND (BR)	Schwellenpreise	DM	41,55	41,55	41,76	42,12	42,48	42,84	43,20	43,20	43,20	43,20	43,20	43,20	42,63
	Cif-Preise	DM	25,63	25,89	26,40	26,08	26,56	27,61	28,66						
	Abschöpfungen	DM	15,97	15,66	15,30	16,07	16,01	15,22	14,59						
FRANCE	Prix de seuil	Ff	41,01	41,01	41,39	41,77	42,15	42,53	42,91	43,29	43,67	44,05	44,43	44,81	42,75
	Prix CAF	Ff	31,87	32,52	33,60	33,33	33,47	34,53	35,84						
	Prélèvements	Ff	9,27	8,49	7,77	8,45	8,73	8,02	7,08						
ITALIA	Prezzi d'entrata	Lit	4.200	4.200	4.200	4.200	4.240	4.280	4.320	4.360	4.400	4.400	4.400	4.400	4.300
	Prezzi cif	Lit	4.179	4.275	4.307	4.251	4.311	4.446	4.609						
	Prelievi	Lit	33	-	-	-	-	-	-						
LUXEMBOURG	Prix de seuil	Flux	420,0	420,0	420,0	423,0	426,0	430,0	433,0	436,0	439,0	439,0	439,0	439,0	430,3
	Prix CAF	Flux	316,1	319,4	325,7	321,6	326,5	339,2	352,2						
	Prélèvements	Flux	104,7	100,7	93,5	102,2	99,9	91,6	81,6						
NEDERLAND	Drempelprijzen	Fl	32,20	32,20	32,45	32,70	32,95	33,20	33,45	33,70	33,70	33,70	33,70	33,70	33,14
	C.i.f.-prijzen	Fl	22,89	23,12	23,58	23,28	23,64	24,55	25,50						
	Heffingen	Fl	9,36	9,08	8,81	9,45	9,29	8,67	7,98						
Avoine			Hafer						Avena						Haver
BELGIQUE / BELGIE	Prix de seuil	Fb	383,0	383,0	383,0	386,0	389,0	393,0	397,0	400,0	403,0	403,0	403,0	403,0	393,8
	Prix CAF	Fb	310,3	301,1	297,7	295,1	307,6	322,5	335,4						
	Prélèvements	Fb	73,2	82,6	85,4	90,6	82,2	70,7	62,9						
DEUTSCHLAND (BR)	Schwellenpreise	DM	37,85	37,85	38,06	38,42	38,78	39,14	39,50	39,50	39,50	39,50	39,50	39,50	38,93
	Cif-Preise	DM	25,25	24,51	24,24	24,04	25,12	26,36	27,39						
	Abschöpfungen	DM	12,63	13,37	13,93	14,37	13,70	12,76	12,18						
FRANCE	Prix de seuil	Ff	37,99	37,99	38,37	38,75	39,13	39,51	39,89	40,27	40,65	41,03	41,41	41,79	39,73
	Prix CAF	Ff	31,15	30,72	30,39	30,11	30,89	32,06	33,39						
	Prélèvements	Ff	6,85	7,31	8,04	8,58	8,27	7,40	6,56						
ITALIA	Prezzi d'entrata	Lit	4.000	4.000	4.000	4.000	4.000	4.000	4.000	4.000	4.000	4.000	4.000	4.000	4.000
	Prezzi cif	Lit	4.087	4.047	4.012	3.974	4.071	4.218	4.386						
	Prelievi	Lit	-	22	3	15	2	-	-						
LUXEMBOURG	Prix de seuil	Flux	383,0	383,0	383,0	386,0	389,0	393,0	397,0	400,0	403,0	403,0	403,0	403,0	393,8
	Prix CAF	Flux	310,3	301,1	297,7	295,1	307,6	322,5	335,4						
	Prélèvements	Flux	73,2	82,6	85,4	90,6	82,2	70,7	62,9						
NEDERLAND	Drempelprijzen	Fl	30,95	30,95	31,20	31,45	31,70	31,95	32,20	32,45	32,45	32,45	32,45	32,45	31,89
	C.i.f.-prijzen	Fl	22,47	21,80	21,56	21,36	22,27	23,35	24,28						
	Heffingen	Fl	8,51	9,18	9,74	10,03	9,46	8,59	7,98						

PRIX DE SEUIL PRIX C A F PRELEVEMENTS ENVERS PAYS TIERS
 SCHWELLENPREISE CIF-PREISE ABSCHÖPFUNGEN GEGENÜBER DRITTLÄNDERN
 PREZZI D'ENTRATA PREZZI CIF PRELIEVI VERSO PAESI TERZI
 DREMPELPRIJZEN C.I.F.-PRIJZEN HEFFINGEN TEGENOVER DERDE LANDEN

CEREALES
 GETREIDE
 CEREALI
 GRANEN

100 Kg

Pays Paese Land	Description - Beschreibung Descrizione - Omschrijving	1 9 6 5								1 9 6 6						
		N O V			D E C					J A N			F E B			
		14-20	21-27	28-4	5-11	12-18	19-25	26-1	2-8	9-15	16-22	23-29	30-5	6-12		
Orge		Gerste				Orzo				Gerst						
BELGIQUE / BELGIE	Prix de seuil	Fb	426,0				430,0				433,0			436,0		
	Prix CAF	Fb	327,2	331,7	335,3	338,9	338,7	339,5	341,9	343,9	348,7	357,3	360,6	350,5	351,8	
	Prélèvements	Fb	100,7	96,1	93,9	92,1	91,0	91,0	91,0	90,4	85,9	76,1	72,6	84,9	84,6	
DEUTSCHLAND (BR)	Schwellenpreise	DM	42,48				42,84				43,20			43,20		
	Cif-Preise	DM	26,62	26,98	27,30	27,59	27,57	27,64	27,83	27,99	28,38	29,06	29,32	28,51	28,60	
	Abschöpfungen	DM	15,99	15,63	15,47	15,29	15,14	15,14	15,14	15,26	14,95	14,17	13,88	14,62	14,62	
FRANCE	Prix de seuil	Ff	42,15				42,53				42,91			43,29		
	Prix CAF	Ff	33,35	33,76	34,12	34,51	34,50	34,55	34,79	35,01	35,49	36,34	36,66	35,67	35,80	
	Prélèvements	Ff	8,90	8,46	8,34	8,10	7,97	7,97	7,82	7,95	7,46	6,51	6,25	7,54	7,55	
ITALIA	Prezzi d'entrata	Lit	4.240				4.280				4.320			4.360		
	Prezzi cif	Lit	4.321	4.374	4.406	4.442	4.439	4.450	4.481	4.504	4.565	4.673	4.713	4.587	4.604	
	Prelievi	Lit	-	-	-	-	-	-	-	-	-	-	-	-	-	
LUXEMBOURG	Prix de seuil	Flux	426,0				430,0				433,0			436,0		
	Prix CAF	Flux	327,2	331,7	335,3	338,9	338,7	339,5	341,9	343,9	348,7	357,3	360,6	350,5	351,8	
	Prélèvements	Flux	100,7	96,1	93,9	92,1	91,0	91,0	91,0	90,4	85,9	76,1	72,6	84,9	84,6	
NEDERLAND	Drempelprijzen	F1	32,95				33,20				33,45			33,70		
	C.i.f.-prijzen	F1	23,69	24,02	24,27	24,53	24,52	24,58	24,75	24,89	25,25	25,87	26,10	25,37	25,47	
	Heffingen	F1	9,35	9,01	8,78	8,70	8,70	8,70	8,52	8,56	8,31	7,61	7,35	8,28	8,28	
Avoine		Hafer				Avena				Haver						
BELGIQUE / BELGIE	Prix de seuil	Fb	389,0				393,0				397,0			400,0		
	Prix CAF	Fb	311,4	315,6	317,4	322,2	324,2	323,1	322,5	324,8	331,8	340,2	343,7	345,3	342,7	
	Prélèvements	Fb	77,9	75,0	75,0	71,4	68,3	70,0	71,4	73,3	66,6	57,1	55,0	55,0	56,7	
DEUTSCHLAND (BR)	Schwellenpreise	DM	38,78				39,14				39,50			39,50		
	Cif-Preise	DM	25,43	25,77	25,95	26,33	26,50	26,41	26,36	26,54	27,10	27,78	28,06	28,17	27,93	
	Abschöpfungen	DM	13,46	13,06	13,06	12,83	12,58	12,72	12,78	13,01	12,50	11,71	11,54	11,37	11,45	
FRANCE	Prix de seuil	Ff	39,13				39,51				39,89			40,27		
	Prix CAF	Ff	31,05	31,42	31,68	32,07	32,21	32,09	32,06	32,27	32,89	33,75	34,24	35,27	34,12	
	Prélèvements	Ff	8,18	7,77	7,66	7,56	7,30	7,30	7,35	7,73	7,13	6,16	5,68	4,89	6,08	
ITALIA	Prezzi d'entrata	Lit	4.000				4.000				4.000			4.000		
	Prezzi cif	Lit	4.091	4.137	4.169	4.219	4.238	4.222	4.218	4.244	4.323	4.432	4.494	4.624	4.479	
	Prelievi	Lit	1	-	-	-	-	-	-	-	-	-	-	-	-	
LUXEMBOURG	Prix de seuil	Flux	389,0				393,0				397,0			400,0		
	Prix CAF	Flux	311,4	315,6	317,4	322,2	324,2	323,1	322,5	324,8	331,8	340,2	343,7	345,3	342,7	
	Prélèvements	Flux	77,9	75,0	75,0	71,4	68,3	70,0	71,4	73,3	66,6	57,1	55,0	55,0	56,7	
NEDERLAND	Drempelprijzen	F1	31,70				31,95				32,20			32,45		
	C.i.f.-prijzen	F1	22,54	22,85	22,98	23,32	23,47	23,39	23,35	23,52	24,02	24,63	24,88	25,00	24,81	
	Heffingen	F1	9,26	8,89	8,89	8,65	8,42	8,55	8,59	8,73	8,27	7,55	7,40	7,40	7,58	

PRIX DE SEUIL PRIX C A F PRELEVEMENTS ENVERS PAYS TIERS
 SCHWELLENPREISE CIF-PREISE ABSCHÖPFUNGEN GEGENÜBER DRITTLÄNDERN
 PREZZI D'ENTRATA PREZZI CIF PRELIEVI VERSO PAESI TERZI
 DREMPELPRIJZEN C.I.F.-PRIJZEN HEFFINGEN TEGENOVER DERDE LANDEN

CEREALES
 GETREIDE
 CEREALI
 GRANEN

Pays Paese Land	Description - Beschreibung Descrizione - Omschrijving		1 9 6 5						1 9 6 6						1965/ 66
			JUL	AUG	SEP	OCT	NOV	DEC	JAN	FEB	MAR	APR	MAI	JUN	Arith.
			Maïs		Maïs		Granoturco		Maïs						
BELGIQUE / BELGIE	Prix de seuil	Fb	391,0	391,0	391,0	394,0	397,0	401,0	405,0	408,0	411,0	411,0	411,0	411,0	401,8
	Prix CAF	Fb	313,1	307,7	306,4	294,7	297,3	309,2	317,4						
	Prélèvements	Fb	78,8	83,8	85,8	99,0	100,4	92,5	87,6						
DEUTSCHLAND (BR)	Schwelkenpreise	DM	41,55	41,55	41,76	42,12	42,48	42,84	43,20	43,20	43,20	43,20	43,20	43,20	42,63
	Cif-Preise	DM	25,39	24,96	24,85	23,93	24,22	25,22	25,87						
	Abschöpfungen	DM	16,22	16,62	16,89	18,16	18,26	17,66	17,31						
FRANCE	Prix de seuil	Ff	47,47	47,93	47,93	43,33	43,79	44,25	44,71	45,17	45,63	46,09	46,55	47,01	45,82
	Prix CAF	Ff	31,41	30,88	30,75	29,59	29,84	31,02	31,83						
	Prélèvements	Ff	15,97	16,94	17,17	13,70	13,99	13,23	12,83						
ITALIA	Prezzi d'entrata	Lit	4.050	4.050	4.050	4.050	4.050	4.050	4.090	4.130	4.170	4.210	4.250	4.250	4.117
	Prezzi cif	Lit	4.186	4.130	4.120	3.974	4.006	4.156	4.258						
	Prelevi	Lit	-	-	-	69	47	-	-						
LUXEMBOURG	Prix de seuil	Flux	391,0	391,0	391,0	394,0	397,0	401,0	405,0	408,0	411,0	411,0	411,0	411,0	401,8
	Prix CAF	Flux	313,1	307,7	306,4	294,7	297,3	309,2	317,4						
	Prélèvements	Flux	78,8	83,8	85,8	99,0	100,4	92,5	87,6						
NEDERLAND	Drempelprijzen	Fl	30,65	30,65	30,90	31,15	31,40	31,65	31,90	32,15	32,15	32,15	32,15	32,15	31,59
	C.i.f.-prijzen	Fl	22,67	22,28	22,18	21,33	21,52	22,39	22,98						
	Heffingen	Fl	8,04	8,39	8,75	9,78	9,90	9,30	8,91						
Sarrasin		Buchweizen		Grano saraceno						Boekweit					
BELGIQUE / BELGIE	Prix de seuil	Fb	378,0	378,0	378,0	381,0	384,0	388,0	392,0	395,0	398,0	398,0	398,0	398,0	388,8
	Prix CAF	Fb	372,6	390,5	385,9	414,1	434,7	494,8	492,9						
	Prélèvements	Fb	8,7	1,9	-	-	-	-	-						
DEUTSCHLAND (BR)	Schwelkenpreise	DM	39,45	39,45	39,66	40,02	40,38	40,74	41,10	41,10	41,10	41,10	41,10	41,10	40,53
	Cif-Preise	DM	30,15	31,58	31,21	33,48	35,21	40,06	39,91						
	Abschöpfungen	DM	9,38	7,80	8,39	6,58	5,18	0,77	1,35						
FRANCE	Prix de seuil	Ff	47,99	47,99	48,37	48,75	49,13	49,51	49,89	50,27	50,65	51,03	51,41	51,79	49,73
	Prix CAF	Ff	37,02	38,81	38,35	41,13	43,38	49,69	49,51						
	Prélèvements	Ff	11,05	9,18	9,95	7,62	5,75	0,63	0,46						
ITALIA	Prezzi d'entrata	Lit	4.950	4.950	4.950	4.950	4.950	4.950	4.950	4.950	4.950	4.950	4.950	4.950	4.950
	Prezzi cif	Lit	4.808	5.013	4.955	5.307	5.579	6.356	6.333						
	Prelevi	Lit	160	70	-	-	-	-	-						
LUXEMBOURG	Prix de seuil	Flux	378,0	378,0	378,0	381,0	384,0	388,0	392,0	395,0	398,0	398,0	398,0	398,0	388,8
	Prix CAF	Flux	372,6	390,5	385,9	414,1	434,7	494,8	492,9						
	Prélèvements	Flux	8,7	1,9	-	-	-	-	-						
NEDERLAND	Drempelprijzen	Fl	27,60	27,60	27,85	28,10	28,35	28,60	28,85	29,10	29,10	29,10	29,10	29,10	28,54
	C.i.f.-prijzen	Fl	26,97	28,27	27,94	29,98	31,47	35,82	35,69						
	Heffingen	Fl	0,80	0,22	0,04	-	-	-	-						

PRIX DE SEUIL PRIX C A F PRELEVEMENTS ENVERS PAYS TIERS
 SCHWELLENPREISE CIF-PREISE ABSCHÖPFUNGEN GEGENÜBER DRITTLÄNDERN
 PREZZI D'ENTRATA PREZZI CIF PRELIEVI VERSO PAESI TERZI
 DREMPELPRIJZEN C.I.F.-PRIJZEN HEFFINGEN TEGENOVER DERDE LANDEN

CEREALES
 GETREIDE
 CEREALI
 GRANEN

100 Kg

Pays Paese Land	Description - Beschreibung Descrizione - Omschrijving	1 9 6 5								1 9 6 6					
		N O V			D E C					J A N			F E B		
		14-20	21-27	28-4	5-11	12-18	19-25	26-1	2-8	9-15	16-22	23-29	30-5	6-12	
Maïs		Mais				Granoturco				Maïs					
BELGIQUE / BELGIE	Prix de seuil	Fb	397,0		401,0				405,0			408,0			
	Prix CAF	Fb	300,6	298,8	301,5	306,2	308,5	312,9	312,3	312,6	316,1	321,5	320,1	318,2	318,2
	Prélèvements	Fb	97,4	97,1	98,9	96,0	93,1	88,7	89,0	94,0	90,7	83,0	83,0	87,3	89,0
DEUTSCHLAND (BR)	Schwellenpreise	DM	42,48		42,84				43,20			43,20			
	Cif-Preise	DM	24,48	24,35	24,60	24,98	25,16	25,51	25,46	25,48	25,76	26,20	26,09	25,92	25,92
	Abschöpfungen	DM	18,05	18,05	18,19	17,96	17,73	17,39	17,35	17,86	17,59	16,92	16,92	17,15	17,32
FRANCE	Prix de seuil	Ff	43,79		44,25				44,71			45,17			
	Prix CAF	Ff	30,17	30,00	30,26	30,73	30,95	31,39	31,33	31,36	31,70	32,23	32,10	31,91	31,91
	Prélèvements	Ff	13,68	13,73	13,83	13,49	13,36	12,90	12,90	13,44	13,02	12,37	12,42	13,02	13,15
ITALIA	Prezzi d'entrata	Lit	4.050		4.050				4.090			4.130			
	Prezzi cif	Lit	4.048	4.026	4.059	4.118	4.146	4.202	4.194	4.198	4.241	4.309	4.292	4.268	4.268
	Prelievi	Lit	16	16	9	-	-	-	-	-	-	-	-	-	-
LUXEMBOURG	Prix de seuil	Flux	397,0		401,0				405,0			408,0			
	Prix CAF	Flux	300,6	298,8	301,5	306,2	308,5	312,9	312,3	312,6	316,1	321,5	320,1	318,2	318,2
	Prélèvements	Flux	97,4	97,1	98,9	96,0	93,1	88,7	89,0	94,0	90,7	83,0	83,0	87,3	89,0
NEDERLAND	Drempelprijzen	Fl	31,40		31,65				31,90			32,15			
	C.i.f.-prijzen	Fl	21,76	21,63	21,82	22,17	22,33	22,65	22,61	22,63	22,88	23,27	23,18	23,03	23,04
	Heffingen	Fl	9,72	9,68	9,78	9,57	9,36	9,05	9,00	9,40	9,19	8,55	8,55	8,90	9,04
Sarrasin		Buchweizen				Grano saraceno				Boekweit					
BELGIQUE / BELGIE	Prix de seuil	Fb	384,0		388,0				392,0			395,0			
	Prix CAF	Fb	436,0	440,8	455,6	481,6	505,0	505,0	505,0	493,6	491,5	492,5	492,5	495,5	502,8
	Prélèvements	Fb	-	-	-	-	-	-	-	-	-	-	-	-	-
DEUTSCHLAND (BR)	Schwellenpreise	DM	40,38		40,74				41,10			41,10			
	Cif-Preise	DM	35,32	35,70	36,92	39,00	40,88	40,88	40,88	39,96	39,80	39,88	39,88	40,11	40,68
	Abschöpfungen	DM	5,08	4,68	3,68	1,76	-	-	-	1,07	1,50	1,50	1,50	1,19	0,42
FRANCE	Prix de seuil	Ff	49,13		49,51				49,89			50,27			
	Prix CAF	Ff	43,38	44,36	45,82	48,38	50,70	50,70	50,70	49,57	49,37	49,47	49,47	49,76	50,48
	Prélèvements	Ff	5,75	4,77	3,53	1,29	-	-	-	0,55	0,52	0,42	0,42	0,46	-
ITALIA	Prezzi d'entrata	Lit	4.950		4.950				4.950			4.950			
	Prezzi cif	Lit	5.586	5.681	5.866	6.191	6.484	6.484	6.484	6.341	6.316	6.328	6.328	6.365	6.456
	Prelievi	Lit	-	-	-	-	-	-	-	-	-	-	-	-	-
LUXEMBOURG	Prix de seuil	Flux	384,0		388,0				392,0			395,0			
	Prix CAF	Flux	436,0	440,8	455,6	481,6	505,0	505,0	505,0	493,6	491,5	492,5	492,5	495,5	502,8
	Prélèvements	Flux	-	-	-	-	-	-	-	-	-	-	-	-	-
NEDERLAND	Drempelprijzen	Fl	28,35		28,60				28,85			29,10			
	C.i.f.-prijzen	Fl	31,56	31,91	32,98	34,86	36,56	36,56	36,56	35,73	35,58	35,66	35,66	35,87	36,40
	Heffingen	Fl	-	-	-	-	-	-	-	-	-	-	-	-	-

PRIX DE SEUIL PRIX C A F PRELEVEMENTS ENVERS PAYS TIERS
 SCHWELLENPREISE CIF-PREISE ABSCHÖPFUNGEN GEGENÜBER DRITTLÄNDERN
 PREZZI D'ENTRATA PREZZI CIF PRELIEVI VERSO PAESI TERZI
 DREMPELPRIJZEN C.I.F.-PRIJZEN HEFFINGEN TEGENOVER DERDE LANDEN

CEREALES
 GETREIDE
 CEREALI
 GRANEN

100 Kg

Pays Paese Land	Description - Beschreibung Descrizione - Omschrijving		1965						1966						1965/ 66
			JUL	AUG	SEP	OCT	NOV	DEC	JAN	FEB	MAR	APR	MAI	JUN	Arith.
Sorgho			Sorghum						Sorgo						Sorgho
BELGIQUE / BELGIE	Prix de seuil	Fb	378,0	378,0	378,0	381,0	384,0	388,0	392,0	395,0	398,0	398,0	398,0	398,0	388,8
	Prix CAF	Fb	260,4	260,7	267,1	265,8	271,5	272,5	271,5						
	Prélèvements	Fb	119,0	118,1	110,0	113,7	113,7	117,1	120,7						
DEUTSCHLAND (BR)	Schwellenpreise	DM	39,45	39,45	39,66	40,02	40,38	40,74	41,10	41,10	41,10	41,10	41,10	41,10	40,53
	Cif-Preise	DM	21,17	21,19	21,71	21,62	22,15	22,28	22,20						
	Abschöpfungen	DM	18,35	18,28	17,94	18,40	18,31	18,56	18,90						
FRANCE	Prix de seuil	Ff	45,99	45,99	45,99	41,77	42,17	42,57	42,97	43,37	43,77	44,17	44,57	44,97	44,03
	Prix CAF	Ff	26,20	26,23	26,87	26,73	27,30	27,40	27,30						
	Prélèvements	Ff	19,88	19,70	19,03	15,02	14,95	15,20	15,70						
ITALIA	Prezzi d'entrata	Lit	3.800	3.800	3.800	3.800	3.800	3.800	3.840	3.880	3.920	3.960	4.000	4.000	3.867
	Prezzi cif	Lit	3.527	3.542	3.629	3.613	3.684	3.696	3.684						
	Prelievi	Lit	284	271	159	187	131	109	155						
LUXEMBOURG	Prix de seuil	Flux	378,0	378,0	378,0	381,0	384,0	388,0	392,0	395,0	398,0	398,0	398,0	398,0	388,8
	Prix CAF	Flux	260,4	260,7	267,1	265,8	271,5	272,5	271,5						
	Prélèvements	Flux	119,0	118,1	110,0	113,7	113,7	117,1	120,7						
NEDERLAND	Drempelprijzen	Fl	29,80	29,80	30,05	30,30	30,55	30,80	31,05	31,30	31,30	31,30	31,30	31,30	30,74
	C.i.f.-prijzen	Fl	18,85	18,87	19,34	19,24	19,65	19,73	19,65						
	Heffingen	Fl	10,89	10,89	10,65	10,92	10,98	11,07	11,39						
Millet			Hirse						Miglio						Gierst
BELGIQUE / BELGIE	Prix de seuil	Fb	378,0	378,0	378,0	381,0	384,0	388,0	392,0	395,0	398,0	398,0	398,0	398,0	388,8
	Prix CAF	Fb	362,4	380,7	398,3	393,6	389,1	288,1	293,2						
	Prélèvements	Fb	18,8	1,2	-	1,0	0,7	100,4	99,2						
DEUTSCHLAND (BR)	Schwellenpreise	DM	39,45	39,45	39,66	40,02	40,38	40,74	41,10	41,10	41,10	41,10	41,10	41,10	40,53
	Cif-Preise	DM	29,33	30,80	32,21	31,84	31,56	23,53	23,94						
	Abschöpfungen	DM	10,14	8,70	7,48	8,18	8,84	17,20	17,18						
FRANCE	Prix de seuil	Ff	45,99	45,99	45,99	42,79	43,19	43,59	43,99	43,39	44,79	45,19	45,59	45,99	44,79
	Prix CAF	Ff	36,01	37,82	39,55	39,08	38,57	28,57	29,07						
	Prélèvements	Ff	10,01	8,23	6,46	3,71	4,55	15,02	14,94						
ITALIA	Prezzi d'entrata	Lit	3.800	3.800	3.800	3.800	3.800	3.800	3.800	3.800	3.800	3.800	3.800	3.800	3.800
	Prezzi cif	Lit	4.702	4.931	5.151	5.091	5.038	3.776	3.840						
	Prelievi	Lit	-	-	-	-	-	64	22						
LUXEMBOURG	Prix de seuil	Flux	378,0	378,0	378,0	381,0	384,0	388,0	392,0	395,0	398,0	398,0	398,0	398,0	388,8
	Prix CAF	Flux	362,4	380,7	398,3	393,6	389,1	288,1	293,2						
	Prélèvements	Flux	18,8	1,2	-	1,0	0,7	100,4	99,2						
NEDERLAND	Drempelprijzen	Fl	29,35	29,35	29,60	29,85	30,10	30,35	30,60	30,85	30,85	30,85	30,85	30,85	30,29
	C.i.f.-prijzen	Fl	26,24	27,56	28,84	28,49	28,17	20,86	21,23						
	Heffingen	Fl	3,09	1,83	0,83	1,36	1,90	9,49	9,39						

PRIX DE SEUIL PRIX C A F PRELEVEMENTS ENVERS PAYS TIERS
 SCHWELLENPREISE CIF-PREISE ABSCHÖPFUNGEN GEGENÜBER DRITTLÄNDERN
 PREZZI D'ENTRATA PREZZI CIF PRELIEVI VERSO PAESI TERZI
 DREMPELPRIJZEN C.I.F.-PRIJZEN HEFFINGEN TEGENOVER DERDE LANDEN

CEREALES
 GETREIDE
 CEREALI
 GRANEN

100 Kg

Pays Paese Land	Description - Beschreibung Descrizione - Omschrijving	1965										1966				
		NOV					DEC					JAN				FEB
		14-20	21-27	28-4	5-11	12-18	19-25	26-1	2-8	9-15	16-22	23-29	30-5	6-12		
Sorgho		Sorghum					Sorgo					Sorgho				
BELGIQUE / BELGIE	Prix de seuil	Fb	384,0		388,0					392,0				395,0		
	Prix CAF	Fb	275,0	272,5	270,0	272,1	272,6	274,2	271,5	270,8	271,5	272,7	271,6	270,0	269,0	
	Prélèvements	Fb	110,0	112,1	117,3	119,0	116,7	115,0	117,3	123,0	123,0	119,4	118,0	123,0	125,0	
DEUTSCHLAND (BR)	Schwellenpreise	DM	40,38		40,74					41,10				41,10		
	Cif-Preise	DM	22,44	22,24	22,08	22,25	22,28	22,41	22,20	22,14	22,20	22,29	22,20	22,07	21,98	
	Abschöpfungen	DM	18,20	18,20	18,51	18,74	18,55	18,40	18,54	19,06	19,06	18,80	18,70	18,93	19,02	
FRANCE	Prix de seuil	Ff	42,17		42,57					42,97				43,37		
	Prix CAF	Ff	27,65	27,40	27,15	27,36	27,41	27,56	27,30	27,23	27,30	27,42	27,31	27,15	27,05	
	Prélèvements	Ff	14,65	14,85	15,29	15,17	15,17	15,17	15,27	15,87	15,87	15,55	15,47	16,09	16,22	
ITALIA	Prezzi d'entrata	Lit	3.800		3.800					3.840				3.880		
	Prezzi cif	Lit	3.728	3.696	3.666	3.692	3.698	3.718	3.684	3.675	3.684	3.699	3.685	3.665	3.653	
	Prelievi	Lit	109	109	109	109	109	109	120	181	181	140	124	189		
LUXEMBOURG	Prix de seuil	Flux	384,0		388,0					392,0				395,0		
	Prix CAF	Flux	275,0	272,5	270,0	272,1	272,6	274,2	271,5	270,8	271,5	272,7	271,6	270,0	269,0	
	Prélèvements	Flux	110,0	112,1	117,3	119,0	116,7	115,0	117,3	123,0	123,0	119,4	118,0	123,0	125,0	
NEDERLAND	Drempelprijzen	Fl	30,55		30,80					31,05				31,30		
	C.i.f.-prijzen	Fl	19,91	19,73	19,55	19,70	19,73	19,85	19,65	19,60	19,65	19,74	19,66	19,54	19,47	
	Heffingen	Fl	10,73	10,88	11,07	11,07	11,07	11,07	11,14	11,54	11,54	11,30	11,21	11,60	11,75	
Millet		Hirse					Miglio					Gierst				
BELGIQUE / BELGIE	Prix de seuil	Fb	384,0		388,0					392,0				395,0		
	Prix CAF	Fb	390,0	390,0	345,9	285,7	282,4	283,3	286,6	286,1	287,7	293,1	303,1	306,5	300,2	
	Prélèvements	Fb	-	-	43,7	103,1	106,0	104,6	102,4	106,0	105,4	99,1	89,4	87,3	94,0	
DEUTSCHLAND (BR)	Schwellenpreise	DM	40,38		40,74					41,10				41,10		
	Cif-Preise	DM	31,64	31,64	28,15	23,34	23,07	23,14	23,40	23,36	23,49	23,92	24,72	24,99	24,48	
	Abschöpfungen	DM	8,76	8,76	12,49	17,45	17,66	17,51	17,36	17,72	17,68	17,19	16,41	16,02	16,55	
FRANCE	Prix de seuil	Ff	43,19		43,59					43,99				44,39		
	Prix CAF	Ff	38,63	38,63	34,28	28,33	28,01	28,09	28,42	28,37	28,53	29,06	30,05	30,38	29,77	
	Prélèvements	Ff	4,46	4,46	9,13	15,31	15,57	15,44	15,20	15,60	15,55	14,95	13,98	13,79	14,54	
ITALIA	Prezzi d'entrata	Lit	3.800		3.800					3.800				3.800		
	Prezzi cif	Lit	5.050	5.050	4.499	3.746	3.705	3.716	3.757	3.751	3.771	3.838	3.963	4.006	3.928	
	Prelievi	Lit	-	-	20	60	94	78	38	38	38	16	-	-		
LUXEMBOURG	Prix de seuil	Flux	384,0		388,0					392,0				395,0		
	Prix CAF	Flux	390,0	390,0	345,9	285,7	282,4	283,3	286,6	286,1	287,7	293,1	303,1	306,5	300,2	
	Prélèvements	Flux	-	-	43,7	103,1	106,0	104,6	102,4	106,0	105,4	119,4	118,0	123,0	125,0	
NEDERLAND	Drempelprijzen	Fl	30,10		30,35					30,60				30,85		
	C.i.f.-prijzen	Fl	28,24	28,24	25,04	20,68	20,45	20,51	20,75	20,71	20,83	21,22	21,94	22,19	21,73	
	Heffingen	Fl	1,86	1,86	5,19	9,71	9,90	9,81	9,61	9,88	9,84	9,39	8,69	8,53	9,04	

PRIX DE SEUIL
SCHWELLENPREISE
PREZZI D'ENTRATA
DREMPELPRIJZEN

PRIX C A F
CIF-PREISE
PREZZI CIF
C.I.F.-PRIJZEN

PRELEVEMENTS ENVERS PAYS TIERS
ABSCHÖPFUNGEN GEGENÜBER DRITTLÄNDERN
PRELIEVI VERSO PAESI TERZI
HEFFINGEN TEGENOVER DERDE LANDEN

CEREALES
GETREIDE
CEREALI
GRANEN

100 Kg

Pays Phase Land	Description - Beschreibung Descrizione - Omschrijving	1965						1966						1965/ 66 Arith.	
		JUL	AUG	SEP	OCT	NOV	DEC	JAN	FEB	MAR	APR	MAI	JUN	Ø	
Alpiste		Kanarienzaat						Scagliola						Kanariezaad	
BELGIQUE / BELGIE	Prix de seuil	Fb	378,0	378,0	378,0	381,0	384,0	388,0	392,0	395,0	398,0	398,0	398,0	398,0	388,8
	Prix CAF	Fb	501,3	523,4	523,8	561,8	530,2	518,9	542,8						
	Prélèvements	Fb	-	-	-	-	-	-	-						
DEUTSCHLAND (BR)	Schwellenpreise	DM	39,45	39,45	39,66	40,02	40,38	40,74	41,10	41,10	41,10	41,10	41,10	41,10	40,53
	Cif-Preise	DM	40,44	42,21	42,25	45,30	42,85	41,99	43,90						
	Abschöpfungen	DM	-	-	-	-	-	-	-						
FRANCE	Prix de seuil	Ff	47,99	47,99	48,37	48,75	49,13	49,51	49,89	50,27	50,65	51,03	51,41	51,79	49,73
	Prix CAF	Ff	49,41	51,81	51,60	55,55	52,50	51,36	53,81						
	Prélèvements	Ff	-	-	-	-	-	-	-						
ITALIA	Prezzi d'entrata	Lit	4.950	4.950	4.950	4.950	4.950	4.950	4.950	4.950	4.950	4.950	4.950	4.950	4.950
	Prezzi cif	Lit	6.339	6.686	6.610	7.143	6.801	6.661	6.901						
	Prelievi	Lit	-	-	-	-	-	-	-						
LUXEMBOURG	Prix de seuil	Flux	378,0	378,0	378,0	381,0	384,0	388,0	392,0	395,0	398,0	398,0	398,0	398,0	388,8
	Prix CAF	Flux	501,3	523,4	523,8	561,8	530,2	518,9	542,8						
	Prélèvements	Flux	-	-	-	-	-	-	-						
NEDERLAND	Drempelprijzen	Fl	29,05	29,05	29,30	29,55	29,80	30,05	30,30	30,55	30,55	30,55	30,55	30,55	29,99
	C.i.f.-prijzen	Fl	36,29	37,89	37,93	40,67	38,38	37,56	39,30						
	Heffingen	Fl	-	-	-	-	-	-	-						
Blé dur		Hartweizen						Grano duro						Durum tarwe	
BELGIQUE / BELGIE	Prix de seuil	Fb	522,0	522,0	522,0	525,0	530,0	537,0	543,0	547,0	551,0	555,0	559,0	562,0	539,6
	Prix CAF	Fb	345,3	356,2	359,6	357,1	356,5	351,9	351,5						
	Prélèvements	Fb	178,4	168,7	163,0	167,5	174,1	185,9	191,7						
DEUTSCHLAND (BR)	Schwellenpreise	DM	52,15	52,15	52,60	53,04	53,47	53,89	54,29	54,69	55,07	55,44	55,80	56,15	54,06
	Cif-Preise	DM	27,96	28,84	29,11	28,92	28,96	28,63	28,60						
	Abschöpfungen	DM	24,30	23,51	23,52	24,04	24,57	25,32	25,69						
FRANCE	Prix de seuil	Ff	58,24	58,24	58,70	59,16	59,62	60,08	60,54	61,00	61,46	61,92	62,38	62,84	60,35
	Prix CAF	Ff	34,52	36,12	36,17	36,02	36,19	35,73	35,69						
	Prélèvements	Ff	23,76	22,24	22,60	23,15	23,49	24,36	24,84						
ITALIA	Prezzi d'entrata	Lit	9.200	9.255	9.310	9.365	9.420	9.475	9.530	9.585	9.640	9.695	9.695	9.695	9.489
	Prezzi cif	Lit	4.439	4.661	4.657	4.646	4.678	4.621	4.615						
	Prelievi	Lit	4.766	4.609	4.657	4.716	4.749	4.865	4.907						
LUXEMBOURG	Prix de seuil	Flux	602,0	602,0	602,0	607,0	613,0	619,0	625,0	631,0	636,0	640,0	644,0	644,0	622,1
	Prix CAF	Flux	375,8	386,7	390,1	387,5	387,0	382,4	382,0						
	Prélèvements	Flux	227,6	217,7	212,4	218,6	225,8	237,3	242,4						
NEDERLAND	Drempelprijzen	Fl	39,80	39,80	40,15	40,50	40,85	41,20	41,55	41,90	42,25	42,60	42,60	42,60	41,32
	C.i.f.-prijzen	Fl	25,00	25,79	26,03	25,85	25,81	25,48	25,44						
	Heffingen	Fl	14,90	14,19	14,14	14,60	15,08	15,78	16,10						

PRIX DE SEUIL PRIX C A F PRELEVEMENTS ENVERS PAYS TIERS
SCHWELLENPREISE CIF-PREISE ABSCHÖPFUNGEN GEGENÜBER DRITTLÄNDERN
PREZZI D'ENTRATA PREZZI CIF PRELIEVI VERSO PAESI TERZI
DREMPELPRIJZEN C.I.F.-PRIJZEN HEFFINGEN TEGENOVER DERDE LANDEN

CEREALES
GETREIDE
CEREALI
GRANEN

100 Kg

Pays Paese Land	Description - Beschreibung Descrizione - Omschrijving	1965								1966						
		NOV				DEC				JAN			FEB			
		14-20	21-27	28-4	5-11	12-18	19-25	26-1	2-8	9-15	16-22	23-29	30-5	6-12		
	Alpiste	Kanariensaad				Scagliola				Kanariezaad						
BELGIQUE / BELGIE	Prix de seuil	Fb	384,0				388,0				392,0			395,0		
	Prix CAF	Fb	525,0	525,0	525,0	522,2	519,3	515,0	515,0	515,0	525,0	550,7	573,6	580,7	580,0	
	Prélèvements	Fb	-	-	-	-	-	-	-	-	-	-	-	-	-	
DEUTSCHLAND (BR)	Schwellenpreise	DM	40,38				40,74				41,10			41,10		
	Cif-Preise	DM	42,44	42,44	42,48	42,25	42,02	41,68	41,68	41,68	42,48	44,54	46,36	46,93	46,86	
	Abschöpfungen	DM	-	-	-	-	-	-	-	0,09	-	-	-	-	-	
FRANCE	Prix de seuil	Ff	49,13				49,51				49,89			50,27		
	Prix CAF	Ff	51,96	51,96	51,96	51,68	51,40	50,98	50,98	50,98	51,99	54,67	56,93	57,61	57,47	
	Prélèvements	Ff	-	-	-	-	-	-	-	-	-	-	-	-	-	
ITALIA	Prezzi d'entrata	Lit	4.950				4.950				4.950			4.950		
	Prezzi cif	Lit	6.738	6.738	6.738	6.702	6.666	6.613	6.613	6.613	6.723	6.953	7.238	7.343	7.349	
	Prelievi	Lit	-	-	-	-	-	-	-	-	-	-	-	-	-	
LUXEMBOURG	Prix de seuil	Flux	384,0				388,0				392,0			395,0		
	Prix CAF	Flux	525,0	525,0	525,0	522,2	519,3	515,0	515,0	515,0	525,0	550,7	573,6	580,7	580,0	
	Prélèvements	Flux	-	-	-	-	-	-	-	-	-	-	-	-	-	
NEDERLAND	Drempelprijzen	Fl	29,80				30,05				30,30			30,55		
	C.i.f.-prijzen	Fl	38,01	38,01	38,01	37,80	37,60	37,29	37,29	37,29	38,01	39,87	41,53	42,04	41,99	
	Heffingen	Fl	-	-	-	-	-	-	-	-	-	-	-	-	-	
	Blé dur	Hartweizen				Grano duro				Durum tarwe						
BELGIQUE / BELGIE	Prix de seuil	Fb	530,0				537,0				543,0			547,0		
	Prix CAF	Fb	360,2	352,1	352,6	350,7	348,9	353,8	354,5	353,7	347,1	347,6	353,6	364,1	367,7	
	Prélèvements	Fb	170,9	178,0	182,6	186,6	188,3	184,3	184,4	189,6	196,0	194,9	190,4	182,7	178,9	
DEUTSCHLAND (BR)	Schwellenpreise	DM	53,47				53,89				54,29			54,69		
	Cif-Preise	DM	29,25	28,62	28,69	28,54	28,39	28,78	28,84	28,77	28,24	28,28	28,76	29,60	29,88	
	Abschöpfungen	DM	24,29	24,89	25,13	25,36	25,53	25,21	25,16	25,54	26,01	25,92	25,58	25,10	24,92	
FRANCE	Prix de seuil	Ff	59,62				60,08				60,54			61,00		
	Prix CAF	Ff	36,55	35,75	35,80	35,62	35,44	35,92	35,99	35,91	35,26	35,30	35,90	36,94	37,29	
	Prélèvements	Ff	23,14	23,90	24,04	24,38	24,68	24,29	24,21	24,66	25,24	25,13	24,71	23,98	23,64	
ITALIA	Prezzi d'entrata	Lit	9.420				9.475				9.530			9.585		
	Prezzi cif	Lit	4.724	4.623	4.629	4.606	4.583	4.644	4.653	4.643	4.560	4.566	4.641	4.773	4.818	
	Prelievi	Lit	4.705	4.801	4.836	4.871	4.897	4.855	4.831	4.866	4.964	4.951	4.897	4.803		
LUXEMBOURG	Prix de seuil	Flux	613,0				619,0				625,0			631,0		
	Prix CAF	Flux	390,7	382,6	383,1	381,2	379,4	384,3	385,0	384,2	377,6	378,1	384,1	394,6	398,2	
	Prélèvements	Flux	223,1	230,8	234,5	237,9	240,0	236,0	234,7	239,4	247,0	245,9	241,6	235,2	232,1	
NEDERLAND	Drempelprijzen	Fl	40,85				41,20				41,55			41,90		
	C.i.f.-prijzen	Fl	26,07	25,49	25,53	25,39	25,26	25,61	25,66	25,60	25,13	25,16	25,60	26,36	26,62	
	Heffingen	Fl	14,82	15,38	15,60	15,82	15,98	15,69	15,63	15,96	16,39	16,31	16,00	15,47	15,23	

PRIX DE SEUIL PRIX C A F PRELEVEMENTS ENVERS PAYS TIERS
 SCHWELLENPREISE CIF-PREISE ABSCHÖPFUNGEN GEGENÜBER DRITTLÄNDERN
 PREZZI D'ENTRATA PREZZI CIF PRELIEVI VERSO PAESI TERZI
 DREMPELPRIJZEN C.I.F.-PRIJZEN HEFFINGEN TEGENOVER DERDE LANDEN

CEREALES
 GETREIDE
 CEREALI
 GRANEN

100 Kg

Pays Paese Land	Description - Beschreibung Descrizione - Omschrijving	1965						1966						1965/ 66	
		JUL	AUG	SEP	OCT	NOV	DEC	JAN	FEB	MAR	APR	MAI	JUN	Arith ø	
Farine de blé tendre et de méteil		Mehl von Weizen und von Mengkorn						Farina di frumento e di frumento segalato						Meel van zachte tarwen van mengkoren	
BELGIQUE / BELGIE	Prix de seuil	Fb	777,3	777,3	777,3	781,5	788,5	796,9	805,3	810,9	816,5	822,1	826,3	830,5	800,9
	Prix CAF	Fb	440,4	446,0	446,0	446,0	440,4	433,0	433,0						
	Prélèvements	Fb	336,9	331,3	331,3	335,5	348,1	363,9	371,5						
DEUTSCHLAND (BR)	Schwellenpreise	DM	72,10	72,10	72,70	73,30	73,90	74,50	75,05	75,60	76,15	76,70	77,20	77,70	74,75
	Cif-Preise	DM	35,57	36,02	36,02	36,04	35,66	35,12	35,12						
	Abschöpfungen	DM	36,53	36,08	36,68	37,28	38,22	39,38	39,93						
FRANCE	Prix de seuil	Ff	78,94	78,94	79,50	80,06	80,62	81,18	81,74	82,30	82,86	83,42	83,98	84,54	81,51
	Prix CAF	Ff	44,47	45,03	45,03	45,03	44,47	43,74	43,74						
	Prélèvements	Ff	34,47	33,91	34,47	35,03	36,15	37,44	38,00						
ITALIA	Prezzi d'entrata	Lit	10842	10912	10982	11052	11122	11192	11262	11332	11402	11472	11472	11472	11210
	Prezzi cif	Lit	5.708	5.790	5.797	5.797	5.726	5.634	5.634						
	Prelievi	Lit	5.134	5.134	5.185	5.255	5.396	5.558	5.628						
LUXEMBOURG	Prix de seuil	Flux	876,0	876,0	876,0	883,0	892,0	901,0	910,0	919,0	926,0	932,0	938,0	938,0	905,6
	Prix CAF	Flux	470,9	476,5	476,5	476,5	470,9	463,5	463,5						
	Prélèvements	Flux	405,1	399,5	399,5	406,5	420,2	437,5	445,6						
NEDERLAND	Drempelprijzen	Fl	58,42	58,42	58,91	59,40	59,89	60,38	60,87	61,36	61,85	62,34	62,34	62,34	60,54
	C.i.f.-prijzen	Fl	31,88	32,29	32,29	32,29	31,88	31,35	31,35						
	Heffingen	Fl	26,53	26,13	26,62	27,11	28,01	29,03	29,52						
Farine de seigle		Mehl von Roggen						Farina di segala						Meel van rogge	
BELGIQUE / BELGIE	Prix de seuil	Fb	667,8	667,8	667,8	672,0	676,2	681,8	686,0	690,2	694,4	694,4	694,4	694,4	682,3
	Prix CAF	Fb	402,9	418,6	421,3	427,5	438,1	462,0	496,5						
	Prélèvements	Fb	265,3	250,2	247,2	244,4	237,7	219,6	188,4						
DEUTSCHLAND (BR)	Schwellenpreise	DM	67,00	67,00	67,60	68,20	68,80	69,40	69,95	70,50	71,05	71,60	72,10	72,60	69,65
	Cif-Preise	DM	32,57	33,83	34,04	34,56	35,48	37,44	40,20						
	Abschöpfungen	DM	34,46	33,25	33,54	33,64	33,29	31,93	29,73						
FRANCE	Prix de seuil	Ff	65,99	65,99	66,55	67,11	67,67	68,23	68,79	69,35	69,91	70,47	71,03	71,59	68,56
	Prix CAF	Ff	40,16	41,64	41,91	42,88	44,80	46,63	50,89						
	Prélèvements	Ff	25,90	24,34	24,62	24,23	22,82	21,61	17,87						
ITALIA	Prezzi d'entrata	Lit	9.805	9.805	9.805	9.805	9.805	9.805	9.805	9.805	9.805	9.805	9.805	9.805	9.805
	Prezzi cif	Lit	5.285	5.473	5.507	5.639	5.901	6.126	6.665						
	Prelievi	Lit	4.529	4.350	4.307	4.171	3.906	3.678	3.134						
LUXEMBOURG	Prix de seuil	Flux	813,0	813,0	813,0	820,0	827,0	834,0	841,0	841,0	841,0	841,0	841,0	841,0	830,5
	Prix CAF	Flux	433,4	449,1	451,8	458,0	468,6	492,5	527,0						
	Prélèvements	Flux	380,0	365,8	362,3	361,9	357,1	341,3	312,9						
NEDERLAND	Drempelprijzen	Fl	47,84	48,26	48,61	48,96	49,31	49,66	50,01	50,36	50,36	50,36	50,36	50,36	49,54
	C.i.f.-prijzen	Fl	29,17	30,30	30,50	30,95	31,71	33,45	35,94						
	Heffingen	Fl	18,70	17,96	18,10	18,01	17,57	16,23	14,04						

PRIX DE SEUIL PRIX C A F PRELEVEMENTS ENVERS PAYS TIERS
 SCHWELLENPREISE CIF-PREISE ABSCHÖPFUNGEN GEGENÜBER DRITTLÄNDERN
 PREZZI D'ENTRATA PREZZI CIF PRELIEVI VERSO PAESI TERZI
 DREMPELPRIJZEN C.I.F.-PRIJZEN HEFFINGEN TEGENOVER DERDE LANDEN

CEREALES
 GETREIDE
 CEREALI
 GRANEN

100 Kg

Pays Paese Land	Description - Beschreibung Descrizione - Omschrijving	1965								1966					
		NOV				DEC				JAN			FEB		
		14-20	21-27	28-4	5-11	12-18	19-25	26-1	2-8	9-15	16-22	23-29	30-5	6-12	
Farine de blé tendre et de méteil Mehl von Weizen und von Mengkorn Farina di frumento e di frumento segalato Meel van zachte tarwe en van mengkoren		Fb	788,5	796,9				805,3			810,9				
BELGIQUE / BELGIE	Prix de seuil	Fb	440,5	433,0	433,0	433,0	433,0	433,0	433,0	433,0	433,0	433,0	433,0	433,0	
	Prix CAF	Fb	440,5	433,0	433,0	433,0	433,0	433,0	433,0	433,0	433,0	433,0	433,0	433,0	
	Prélèvements	Fb	348,1	355,5	360,3	363,9	363,9	363,9	369,9	372,3	372,3	372,3	376,3	377,9	
DEUTSCHLAND (BR)	Schwellenpreise	DM	73,90	74,50				75,05			75,60				
	Cif-Preise	DM	35,68	35,08	35,12	35,12	35,12	35,12	35,12	35,12	35,12	35,12	35,12	35,10	
	Abschöpfungen	DM	38,11	38,82	39,14	39,38	39,38	39,46	39,93	39,93	39,93	39,93	40,32	40,48	
FRANCE	Prix de seuil	Ff	80,62	81,18				81,74			82,30				
	Prix CAF	Ff	44,48	43,74	43,74	43,74	43,74	43,74	43,74	43,74	43,74	43,74	43,74	43,74	
	Prélèvements	Ff	36,14	36,88	37,20	37,44	37,44	37,52	38,00	38,00	38,00	38,00	38,40	38,56	
ITALIA	Prezzi d'entrata	Lit	11122	11192				11262			11332				
	Prezzi cif	Lit	5.728	5.634	5.634	5.634	5.634	5.634	5.634	5.634	5.634	5.634	5.634	5.634	
	Prelievi	Lit	5.395	5.488	5.528	5.558	5.558	5.568	5.628	5.628	5.628	5.628	5.678		
LUXEMBOURG	Prix de seuil	Flux	892,0	901,0				910,0			919,0				
	Prix CAF	Flux	471,0	463,5	463,5	463,5	463,5	463,5	463,5	463,5	463,5	463,5	463,5	463,5	
	Prélèvements	Flux	421,1	428,5	433,6	437,5	437,5	437,5	443,9	446,5	446,5	446,5	452,9	455,5	
NEDERLAND	Drempeleprijzen	Fl	59,89	60,38				60,87			61,36				
	C.i.f.-prijzen	Fl	31,89	31,35	31,35	31,35	31,35	31,35	31,35	31,35	31,35	31,35	31,35	31,35	
	Heffingen	Fl	28,00	28,54	28,82	29,03	29,03	29,10	29,52	29,52	29,52	29,52	29,87	30,01	
Farine de seigle Mehl von Roggen Farina di segala Meel van rogge		Fb	676,2	681,8				686,0			690,2				
BELGIQUE / BELGIE	Prix de seuil	Fb	435,0	436,5	447,7	454,2	465,7	465,4	468,9	479,0	499,5	508,1	503,1	497,2	504,1
	Prix CAF	Fb	435,0	436,5	447,7	454,2	465,7	465,4	468,9	479,0	499,5	508,1	503,1	497,2	504,1
	Prélèvements	Fb	241,7	238,1	230,9	227,1	216,0	216,8	212,5	204,7	186,0	177,4	182,0	191,2	186,1
DEUTSCHLAND (BR)	Schwellenpreise	DM	68,80	69,40				69,95			70,50				
	Cif-Preise	DM	35,24	35,36	36,29	36,81	37,73	37,71	37,99	38,80	40,44	41,13	40,73	40,25	40,79
	Abschöpfungen	DM	33,60	33,31	32,70	32,46	31,74	31,72	31,46	31,19	29,47	28,78	29,15	30,11	29,82
FRANCE	Prix de seuil	Ff	67,67	68,23				68,79			69,35				
	Prix CAF	Ff	44,47	44,97	44,94	45,02	46,72	47,82	48,17	49,16	51,19	52,04	51,54	50,96	51,64
	Prélèvements	Ff	23,22	22,68	23,02	23,22	21,51	20,45	20,12	19,66	17,61	16,70	17,13	18,21	17,71
ITALIA	Prezzi d'entrata	Lit	9.805	9.805				9.805			9.805				
	Prezzi cif	Lit	5.859	5.916	5.913	5.922	6.138	6.277	6.321	6.446	6.703	6.811	6.748	6.674	6.761
	Prelievi	Lit	3.949	3.887	3.887	3.879	3.668	3.533	3.479	3.361	3.095	2.988	3.045	3.136	
LUXEMBOURG	Prix de seuil	Flux	827,0	834,0				841,0			841,0				
	Prix CAF	Flux	465,5	467,0	478,2	484,7	496,2	495,9	499,4	509,5	530,0	538,6	533,6	527,7	534,6
	Prélèvements	Flux	362,0	358,4	351,2	348,3	338,9	338,5	334,2	329,6	310,4	301,9	306,5	313,7	306,4
NEDERLAND	Drempeleprijzen	Fl	49,31	49,66				50,01			50,36				
	C.i.f.-prijzen	Fl	31,49	31,60	32,41	32,88	33,71	33,69	33,95	34,68	36,16	36,79	36,42	36,00	36,50
	Heffingen	Fl	17,86	17,59	17,07	16,81	15,97	15,99	15,74	15,37	13,81	13,18	13,52	14,21	13,86

PRIX DE SEUIL PRIX C A F PRELEVEMENTS ENVERS PAYS TIERS
 SCHWELLENPREISE CIF-PREISE ABSCHÖPFUNGEN GEGENÜBER DRITTLÄNDERN
 PREZZI D'ENTRATA PREZZI CIF PRELIEVI VERSO PAESI TERZI
 DREMPELPRIJZEN C.I.F.-PRIJZEN HEFFINGEN TEGENOVER DERDE LANDE

CEREALES
 GETREIDE
 CEREALI
 GRANEN

100 Kg

Pays Paese Land	Description - Beschreibung Descrizione - Omschrijving	1965						1966						1965/ 66	
		JUL	AUG	SEP	OCT	NOV	DEC	JAN	FEB	MAR	APR	MAI	JUN	Arith %	
Gruaux et semoules de blé tendre		Grobgrüss und Feingrüss von Weizen						Semole e semolini di frumento						Grutten, gries en gries-meel van zachte tarwe	
BELGIQUE / BELGIE	Prix de seuil	Fb	839,5	839,5	839,5	844,0	851,6	860,7	869,7	875,8	881,8	887,9	892,4	896,9	864,9
	Prix CAF	Fb	475,6	481,7	481,7	481,7	475,6	467,7	467,7						
	Prélèvements	Fb	363,9	357,8	357,8	362,3	376,0	393,1	401,2						
DEUTSCHLAND (BR)	Schwellenpreise	DM	77,10	77,10	77,70	78,30	78,90	79,50	80,05	80,60	81,15	81,70	82,20	82,70	79,75
	Cif-Preise	DM	38,39	38,88	38,88	38,90	38,48	37,89	37,89						
	Abschöpfungen	DM	38,71	38,22	38,82	39,42	40,40	41,61	42,16						
FRANCE	Prix de seuil	Ff	85,26	85,26	85,86	86,46	87,06	87,66	88,26	88,86	89,46	90,06	90,66	91,26	88,01
	Prix CAF	Ff	47,95	48,55	48,55	48,55	47,95	47,16	47,16						
	Prélèvements	Ff	37,30	36,70	37,31	37,91	39,11	40,50	41,10						
ITALIA	Prezzi d'entrata	Lit	11017	11087	11157	11227	11297	11367	11437	11507	11577	11647	11647	11647	11385
	Prezzi cif	Lit	6.148	6.236	6.243	6.243	6.187	6.068	6.068						
	Prelievi	Lit	4.869	4.863	4.914	4.984	5.130	5.300	5.370						
LUXEMBOURG	Prix de seuil	Flux	896,0	896,0	896,0	903,0	912,0	921,0	930,0	939,0	946,0	952,0	958,0	958,0	925,6
	Prix CAF	Flux	506,1	512,2	512,2	512,2	506,1	498,2	498,2						
	Prélèvements	Flux	389,9	383,8	383,8	390,8	405,0	423,2	431,0						
NEDERLAND	Drempelprijzen	Fl	62,02	62,02	62,51	63,00	63,49	63,98	64,47	64,96	65,45	65,94	65,94	65,94	64,14
	C.i.f.-prijzen	Fl	34,43	34,88	34,88	34,88	34,43	33,86	33,86						
	Heffingen	Fl	27,59	27,14	27,63	28,12	29,05	30,12	30,61						
Gruaux et semoules de blé dur		Grobgrüss und Feingrüss von Hartweizen						Semole e semolini di grano duro						Grutten, gries en gries-meel durum tarwe	
BELGIQUE / BELGIE	Prix de seuil	Fb	846,7	846,7	846,7	850,9	857,9	867,9	876,3	881,9	887,5	893,1	898,9	903,1	871,5
	Prix CAF	Fb	513,7	531,0	536,3	532,3	531,5	524,4	523,6						
	Prélèvements	Fb	332,9	315,9	310,0	319,7	326,9	344,0	352,1						
DEUTSCHLAND (BR)	Schwellenpreise	DM	82,10	82,10	82,70	83,30	83,90	84,50	85,05	85,60	86,15	86,70	87,20	87,70	84,75
	Cif-Preise	DM	41,44	42,82	43,24	42,94	42,95	42,43	42,36						
	Abschöpfungen	DM	31,19	29,76	29,20	29,40	29,42	29,88	29,50						
FRANCE	Prix de seuil	Ff	95,35	95,35	96,06	96,78	97,49	98,20	98,92	99,63	100,34	101,06	101,77	102,48	98,62
	Prix CAF	Ff	51,43	53,92	53,99	53,75	54,01	53,31	53,23						
	Prélèvements	Ff	43,91	41,45	42,08	43,03	43,53	44,96	45,67						
ITALIA	Prezzi d'entrata	Lit	14592	14677	14763	14848	14933	15018	15104	15189	15274	15359	15359	15359	15040
	Prezzi cif	Lit	6.619	6.964	6.955	6.943	6.987	6.898	6.888						
	Prelievi	Lit	7.973	7.715	7.807	7.905	7.952	8.126	8.213						
LUXEMBOURG	Prix de seuil	Flux	955,0	955,0	955,0	962,0	971,0	980,0	989,0	998,0	1005,0	1011,0	1017,0	1017,0	984,6
	Prix CAF	Flux	544,2	561,5	566,8	562,8	562,0	554,9	554,1						
	Prélèvements	Flux	410,7	393,7	387,8	398,5	408,2	425,6	433,9						
NEDERLAND	Drempelprijzen	Fl	63,74	63,74	64,28	64,82	65,36	65,90	66,44	66,98	67,52	68,06	68,06	68,06	66,08
	C.i.f.-prijzen	Fl	37,19	38,44	38,82	38,53	38,48	37,96	37,91						
	Heffingen	Fl	26,54	25,31	25,42	26,23	26,92	27,97	28,52						

PRIX DE SEUIL PRIX C A F PRELEVEMENTS ENVERS PAYS TIERS
 SCHWELLENPREISE CIF-PREISE ABSCHÖPFUNGEN GEGENÜBER DRITTLÄNDERN
 PREZZI D'ENTRATA PREZZI CIF PRELIEVI VERSO PAESI TERZI
 DREMPELPRIJZEN C.I.F.-PRIJZEN HEFFINGEN TEGENOVER DERDE LANDEN

CEREALES
 GETREIDE
 CEREALI
 GRANEN

100 Kg

Pays Paese Land	Description - Beschreibung Descrizione - Omschrijving	1965								1966						
		NOV			DEC					JAN				FEB		
		14-20	21-27	28-4	5-11	12-18	19-25	26-1	2-8	9-15	16-22	23-29	30-5	6-12		
Gruaux et semoules de blé tendre		Grobgruess und Feingruess von Weizen				Semole e semolini di frumento				Grutten, gries en griesmeel van zachte tarwe						
BELGIQUE / BELGIE	Prix de seuil	Fb	851,6			860,7					869,7				875,8	
	Prix CAF	Fb	475,7	467,7	467,7	467,7	467,7	467,7	467,7	467,7	467,7	467,7	467,7	467,7	467,7	
	Prélèvements	Fb	375,9	384,0	389,2	393,1	393,1	393,1	393,1	399,5	402,1	402,1	402,1	406,4	408,2	
DEUTSCHLAND (BR)	Schwellenpreise	DM	78,90			79,50					80,05				80,60	
	Cif-Preise	DM	38,50	37,86	37,89	37,89	37,89	37,89	37,89	37,89	37,89	37,89	37,89	37,89	37,89	
	Abschöpfungen	DM	40,27	41,05	41,37	41,61	41,61	41,61	41,69	42,16	42,16	42,16	42,16	42,55	42,71	
FRANCE	Prix de seuil	Ff	87,06			87,66					88,26				88,86	
	Prix CAF	Ff	47,96	47,16	47,16	47,16	47,16	47,16	47,16	47,16	47,16	47,16	47,16	47,16	47,16	
	Prélèvements	Ff	39,11	39,90	40,24	40,50	40,50	40,50	40,59	41,10	41,10	41,10	41,10	41,53	41,70	
ITALIA	Prezzi d'entrata	Lit	11297			11367					11437				11507	
	Prezzi cif	Lit	6.168	6.068	6.068	6.068	6.068	6.068	6.068	6.068	6.068	6.068	6.068	6.068	6.068	
	Prelievi	Lit	5.129	5.230	5.270	5.300	5.300	5.300	5.310	5.370	5.628	5.628	5.628	5.678		
LUXEMBOURG	Prix de seuil	Flux	912,0			921,0					930,0				939,0	
	Prix CAF	Flux	506,2	498,2	498,2	498,2	498,2	498,2	498,2	498,2	498,2	498,2	498,2	498,2	498,2	
	Prélèvements	Flux	405,8	413,9	419,0	422,9	424,4	422,9	422,9	429,3	431,9	431,9	431,9	438,3	440,9	
NEDERLAND	Drempelprijzen	F1	63,49			63,98					64,47				64,96	
	C.i.f.-prijzen	F1	34,44	33,86	33,86	33,86	33,86	33,86	33,86	33,86	33,86	33,86	33,86	33,86	33,86	
	Heffingen	F1	29,05	29,63	29,91	30,12	30,12	30,12	30,19	30,61	30,61	30,61	30,61	30,96	31,10	
Gruaux et semoules de blé dur		Grobgruess und Feingruess von Hartweizen				Semole e semolini di grano duro				Grutten, gries en griesmeel van durum tarwe						
BELGIQUE / BELGIE	Prix de seuil	Fb	857,9			867,3					876,3				881,9	
	Prix CAF	Fb	537,1	524,7	525,4	522,5	519,7	527,2	528,3	527,0	516,8	517,6	526,9	543,2	548,8	
	Prélèvements	Fb	320,8	333,8	337,6	344,2	348,9	342,7	341,4	348,5	358,9	357,2	350,6	337,4	333,7	
DEUTSCHLAND (BR)	Schwellenpreise	DM	83,90			84,50					85,05				85,60	
	Cif-Preise	DM	43,41	42,42	42,51	42,28	42,05	42,66	42,74	42,64	41,82	41,88	42,63	43,93	44,36	
	Abschöpfungen	DM	28,92	29,95	29,75	29,90	30,27	29,77	29,64	29,59	30,32	28,76	29,66	28,24	27,80	
FRANCE	Prix de seuil	Ff	97,49			98,20					98,92				99,63	
	Prix CAF	Ff	54,56	53,34	53,41	53,12	52,84	53,59	53,70	53,57	52,56	52,63	53,55	55,17	55,71	
	Prélèvements	Ff	42,93	44,21	44,52	44,97	45,42	44,81	44,76	45,38	46,30	46,13	45,47	44,29	43,97	
ITALIA	Prezzi d'entrata	Lit	14933			15018					15104				15189	
	Prezzi cif	Lit	7.058	6.902	6.911	6.875	6.839	6.934	6.948	6.931	6.803	6.813	6.929	7.134	7.203	
	Prelievi	Lit	7.875	8.038	8.063	8.129	8.187	8.109	8.102	8.176	8.292	8.271	8.188	8.041		
LUXEMBOURG	Prix de seuil	Flux	971,0			980,0					989,0				998,0	
	Prix CAF	Flux	567,6	555,2	555,9	553,0	550,2	557,7	558,8	557,5	547,3	548,1	557,4	573,7	579,3	
	Prélèvements	Flux	403,4	416,4	419,7	425,8	430,5	424,3	423,0	429,5	441,1	439,4	432,8	422,0	417,9	
NEDERLAND	Drempelprijzen	F1	65,36			65,90					66,44				66,98	
	C.i.f.-prijzen	F1	38,89	37,98	38,04	37,83	37,62	38,17	38,25	38,15	37,41	37,47	38,14	39,33	39,73	
	Heffingen	F1	26,48	27,42	27,59	27,99	28,33	27,88	27,84	28,31	28,98	28,86	28,38	27,52	27,29	

PRIX A L'IMPORTATION
LIVRAISON RAPPROCHEE

EINFUHRPREISE
SOFORTIGE LIEFERUNG

PREZZI ALL'IMPORTAZIONE
PRONTA CONSEGNA

INVOERPRIJZEN
DIREKTE LEVERING

CEREALES
GETREIDE
CEREALI
GRANEN

CAF / CIF ANTWERPEN / ROTTERDAM

UC : 1.000 Kg
RE

PROVENANCE HERKUNFT PROVENIENZA HERKOMST	DESIGNATION DE LA QUALITE QUALITÄTS BEZEICHNUNG DESIGNAZIONE DELLA QUALITA' KWALITEITAAANDUIDING	1965						1966						1965/ 66 Arith	
		JUL	AUG	SEP	OCT	NOV	DEC	JAN	FEB	MAR	APR	MAI	JUN	Ø	
Blé tendre		Weichweizen						Grano tenero						Zachte tarwe	
U.S.A.	RED WINTER II	61,10	61,47	62,05	62,69	65,10	64,98	65,14							
	SOFT WHITE II	61,28	-	65,46	65,61	67,41	68,67	-							
	HARD WINTER I ORDINARY	-	-	-	-	-	-	-							
	" " I/12	-	-	-	-	-	-	-							
	" " II ORDINARY	-	-	64,86	63,96	63,25	63,05	64,48							
	DARK HARD WINTER I/13	-	-	-	-	-	-	-							
	" " " I/14	-	-	-	-	-	-	-							
	NORTHERN SPRING II/13	-	68,17	69,50	68,37	67,80	68,75	-							
	DARK NORTHERN SPRING II/13	-	-	-	-	-	-	-							
CANADA	MANITOBA I	76,84	77,99	77,56	77,82	-	78,14	79,20							
	" II	75,42	76,42	76,59	76,88	76,66	75,51	78,67							
	" III	73,33	74,12	73,98	74,52	73,91	73,54	76,92							
ARGENTINE	BAHIA BLANCA	65,00	66,52	66,07	66,52	66,57	66,17	67,52							
	UP RIVER	65,22	66,56	66,11	66,81	66,38	66,10	67,25							
AUSTRALIA	FAQ	-	-	-	-	-	-	-							
SWEDEN		-	-	61,44	-	-	-	-							
ENGLAND	ENGLISH MILLING	-	-	60,95	-	-	-	-							
USSR	TYPE 431	-	-	-	-	-	-	-							
Seigle		Roggen						Segala						Rogge	
U.S.A.	US II	53,98	56,64	58,55	59,38	58,91	-	69,30							
CANADA	WESTERN II	54,25	-	58,47	59,43	59,07	62,65	67,52							
	" III	53,63	56,13	56,79	57,23	57,59	62,06	67,21							
ARGENTINE	PLATA	53,94	56,10	56,37	57,66	61,18	61,92	-							
Orge		Gerste						Orzo						Gerst	
U.S.A.	US III	61,91	62,97	65,95	65,32	65,71	-	-							
	" V	59,65	61,37	62,67	62,77	-	-	-							
	WESTERN II	-	-	67,92	67,22	67,33	-	73,10							
CANADA	FEED I	-	-	-	-	66,97	67,34	-							
AUSTRALIA	BEECHER-BARLEY	-	-	-	-	-	-	-							
	CHEVALIER IV	-	-	-	-	70,25	70,25	-							
ARGENTINE	PLATA 64/65 Kg	-	-	-	-	-	-	-							
	" 65/66 Kg	66,75	-	-	-	70,50	70,50	74,50							

PRIX A L'IMPORTATION
LIVRAISON RAPPROCHEE

EINFUHRPREISE
SOPORTIGE LIEFERUNG

PREZZI ALL'IMPORTAZIONE
PRONTA CONSEGNA

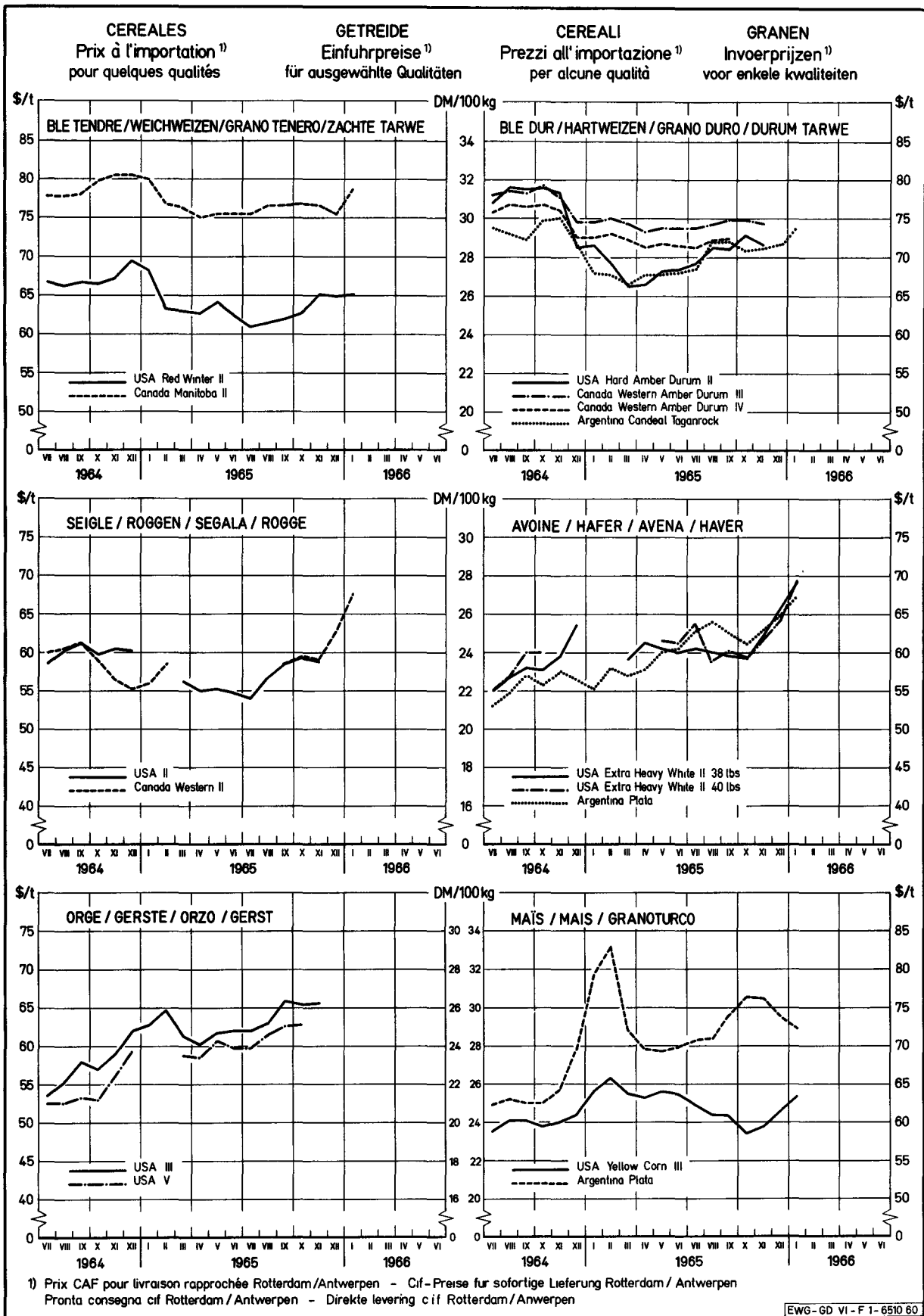
INVOERPRIJZEN
DIREKTE LEVERING

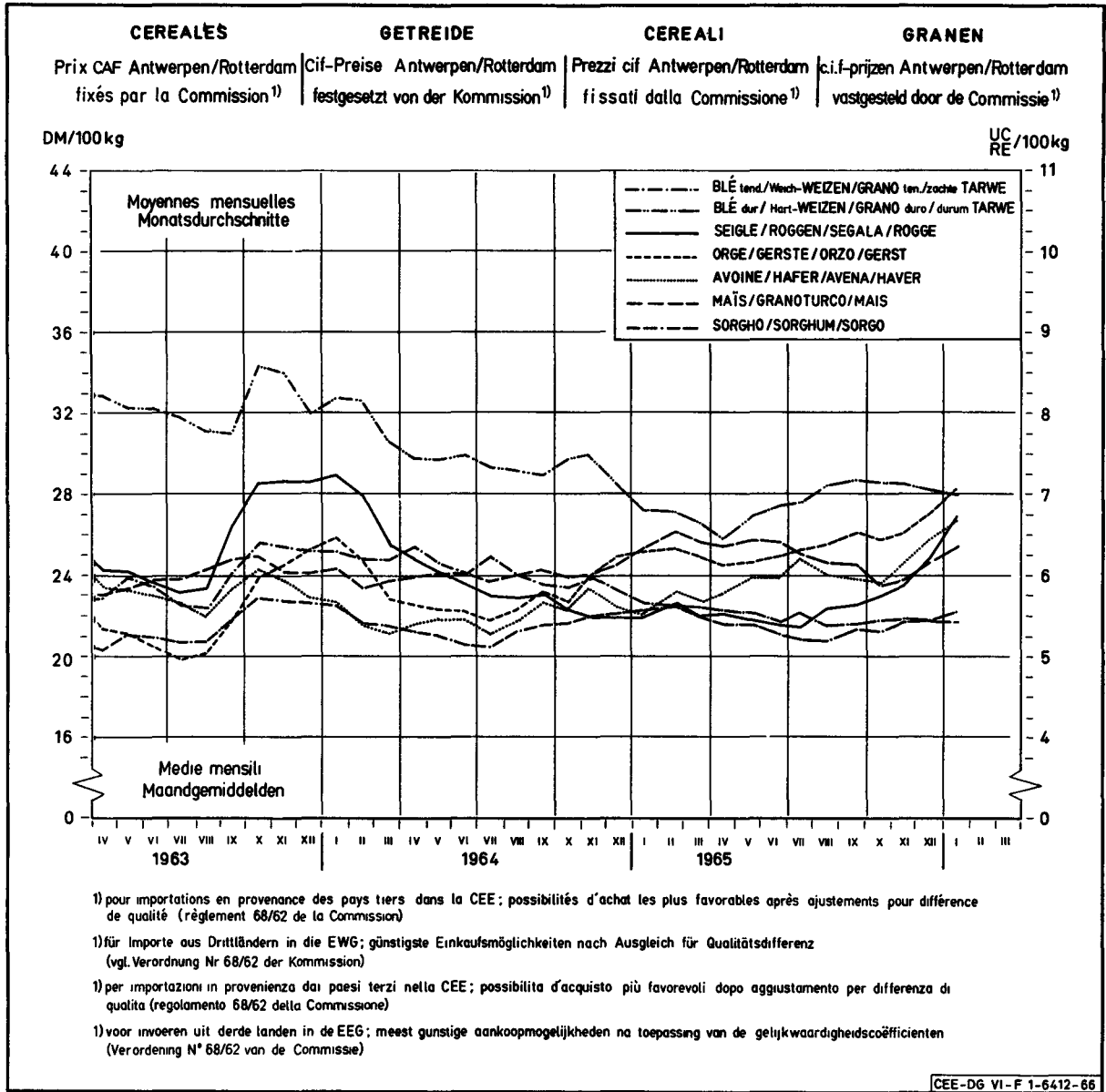
CEREALES
GETREIDE
CEREALI
GRANEN

CAF / CIF ANTWERPEN / ROTTERDAM

UC : 1.000 Kg
RE :

PROVENANCE HERKUNFT PROVENIENZA HERKOMST	DESIGNATION DE LA QUALITE QUALITÄTS BEZEICHNUNG DESIGNAZIONE DELLA QUALITA' KWALITEITAANDUIDING	1965						1966						1965/ 66 Arith					
		JUL	AUG	SEP	OCT	NOV	DEC	JAN	FEB	MAR	APR	MAI	JUN	g					
Avoine		Hafer						Avena						Haver					
U.S.A.	Extra HEAVY WHITE II 38LB	60,48	59,96	59,53	59,37	62,17	65,61	69,18											
	" " " II 40LB	63,65	58,65	60,07	59,43	61,82	64,23	69,25											
CANADA	FEED I	62,25	62,70	63,77	64,36	63,25	64,60	67,55											
	" Extra I	62,81	63,35	64,55	65,04	63,94	65,14	68,25											
ARGENTINE	PLATA	62,86	64,06	62,61	61,08	62,64	64,70	67,24											
AUSTRALIA	WESTERN I	-	-	-	-	70,73	71,97	-											
	VICTORIAN FEED I	-	-	-	-	-	-	71,33											
SWEDEN		-	-	-	62,00	64,00	64,99	68,33											
Maïs		Mais						Granoturco						Mais					
U.S.A.	YELLOW CORN II	62,31	61,67	61,34	58,53	60,18	62,23	63,68											
	" " III	62,30	61,08	60,84	58,51	59,43	61,43	63,32											
	WHITE CORN II	-	65,25	65,05	63,99	65,81	68,26	68,67											
ARGENTINE	PLATA	70,84	70,92	73,93	76,49	76,20	73,89	72,16											
SOUTH AFRICA	YELLOW FLINT	-	69,21	71,62	72,21	74,04	74,04	-											
	WHITE DENT I	-	-	-	-	-	-	-											
ROUMANIA		-	-	-	-	-	-	-											
Sorgho		Sorghum						Sorgo						Sorgho					
U.S.A.	GRAIN SORGHUM YELLOW II	52,34	52,36	53,50	53,17	54,58	54,64	54,48											
ARGENTINE	GRANIFERO	53,68	-	-	-	-	-	56,55											
Millet		Hirse						Miglio						Gierst					
ARGENTINE		73,63	76,93	80,00	78,12	75,38	57,11	59,26											
Blé dur		Hartweizen						Grano duro						Durum tarwe					
U.S.A.	HARD AMBER DURUM II	69,28	71,15	71,06	72,91	71,59	-	-											
CANADA	WESTERN AMBER DURUM I	-	-	-	-	-	-	-											
	II	75,13	75,95	76,85	77,01	76,90	76,71	-											
	III	73,67	74,21	74,91	74,76	74,56	-	-											
	IV	71,34	72,26	72,43	-	-	-	-											
	IV Extra	73,78	75,07	75,94	75,26	75,04	-	-											
ARGENTINE	CANDEAL TAGANROG	68,60	72,11	72,07	70,93	71,21	71,55	73,61											
SYRIA	TYPE ITALIANO	-	-	-	-	-	-	-											





R I Z

EXPLICATION CONCERNANT LES PRIX DU RIZ CONTENUS DANS CETTE PUBLICATION

I. Prix fixés

A. Nature des prix

En application de l'article 3, 17 et 18 du Règlement 16/64/CEE du 5 février 1964, portant établissement graduel d'une organisation commune du marché du riz (Journal Officiel no. 34 du 27 février 1964), les prix indicatifs, les prix d'intervention et les prix de seuil sont fixés annuellement.

Les prix indicatifs, établis au stade d'achat du commerce de gros, sont uniquement fixés par les Etats membres producteurs (France et Italie) pour le riz décortiqué (riz rond (commun)).

Les prix d'intervention ne sont également fixés que par les Etats membres producteurs pour paddy.

Les prix de seuil sont fixés pour le riz décortiqué et le riz en brisures. Les Etats membres producteurs (France et Italie) fixent eux-mêmes ces prix. Pour les Etats membres non-producteurs (Allemagne (RF), Belgique, Luxembourg et Pays-Bas), le Conseil fixe un prix de seuil uniforme.

B. Qualité

La fixation des prix sous rub. A pour le riz décortiqué et le paddy est établie sur base d'un standard de qualité commun pour chaque Etat membre - Règlement 27/64/CEE du 17.3.1964 - Journal Officiel no. 48 du 19.3.1964.

C. Zones déficitaires et excédentaires

L'Italie et la France fixent des prix indicatifs qui sont applicables dans la zone la plus déficitaire, lesquels sont dénommés prix indicatifs de base. Des prix indicatifs et d'intervention dérivés sont fixés pour les autres zones. Le prix indicatif et le prix d'intervention les plus bas sont appliqués dans la zone la plus excédentaire.

France

A. Zone la plus déficitaire : Paris

B. Zone la plus excédentaire: Arles

Italie

A. Zone la plus déficitaire : Palerme

B. Zone la plus excédentaire: Le Nord de l'Italie

II. Prix de marché

A. Pour la France les prix se rapportent aux Bouches du Rhône et pour l'Italie à Milan.

B. Stade de commercialisation et conditions de livraison

France : prix départ organisme stockeur, franco moyen de transport - impôts non compris

Paddy : en vrac

Riz et riz en brisures : en sacs

Italie : franco camion arrivé e.a. en vrac, paiement à la livraison - impôts non compris

Paddy : en vrac

Riz et riz en brisures : en sacs

III. Les prélèvements

Le prélèvement applicable aux importations de riz décortiqué en provenance des pays tiers est diminué d'un abattement fixé par la Commission. Toutefois, les Etats membres producteurs peuvent ne pas appliquer cet abattement - Règlement no. 127/65/CEE du 21.9.1965 - Journal Officiel no. 159 du 25.9.1965

R E I S

ERLÄUTERUNG DER IN DIESER VERÖFFENTLICHUNG ANGEFÜHRTEN REISPREISE

I. Festgesetzte Preise

A. Art der Preise

Gemäss Artikel 3, 17 und 18 der Verordnung 16/64/EWG vom 5.2.1964 über die schrittweise Errichtung einer gemeinsamen Marktorganisation für Reis (Amtsblatt vom 27.2.1964 7. Jahrgang Nr. 34) werden jährlich Richt-, Interventions- und Schwellenpreise festgesetzt.

Richtpreise werden nur von den reiserzeugenden Mitgliedstaaten (Frankreich und Italien) für geschälten Reis (rundkörniger (gewöhnlicher) Reis) auf der Grosshandelseinkaufsstufe festgesetzt.

Interventionspreise werden gleichfalls nur durch die Erzeugermitgliedstaaten festgesetzt für Paddy-Reis.

Schwellenpreise werden für geschälten Reis und für Bruchreis festgesetzt. Während Frankreich und Italien selbst diese Preise festsetzen, geschieht das für die Nichterzeugerländer (Deutschland, Belgien, Niederland und Luxemburg) durch den Rat. Für diese vier Länder wird ein einheitlicher Preis festgesetzt.

B. Qualität

Die Festsetzung der unter A genannten Preise basiert für geschälten Reis und Paddy-Reis auf einer für alle Mitgliedstaaten einheitlichen Standardqualität - Verordnung 27/64/EWG vom 17.3.1964 - Amtsblatt vom 19.3.1964 7. Jahrgang Nr. 48 .

C. Zu- und Überschussgebiete

Durch Italien und Frankreich werden für das Hauptzuschussgebiet Richtpreise festgesetzt, die Grundrichtpreise genannt werden. Für andere Gebiete werden abgeleitete Richt- und Interventionspreise festgesetzt. Dabei gilt für das Hauptüberschussgebiet der niedrigste abgeleitete Richt- und Interventionspreis.

Frankreich

A. Hauptzuschussgebiet: Paris

B. Hauptüberschussgebiet: Arles

Italien

A. Hauptzuschussgebiet: Palermo

B. Hauptüberschussgebiet: Norditalien

II. Marktpreise

A. In Frankreich gelten diese Preise für die Rhönemündung, in Italien für Mailand.

B. Handelsstadium und Lieferungsbedingungen

Frankreich : Preis ab Lager, frei Transportmittel - ausschliesslich Steuer
Paddy : lose
Reis und Bruchreis : gesackt

Italien : bei Abnahme vollgeladener Fahrzeuge prompte Lieferung, Barzahlung - ausschliesslich Steuer
Paddy : lose
Reis und Bruchreis : gesackt

III. Abschöpfungen

Der bei Einführen von geschältem Reis aus dritten Ländern erhobene Abschöpfungsbetrag wird um einen von der Kommission festgesetzten Abschlag verringert. Den erzeugenden Mitgliedstaaten ist eine solche Herabsetzung des Abschöpfungsbetrags jedoch freigestellt. Verordnung Nr. 127/65/EWG vom 21.9.1965 - Amtsblatt vom 25.9.1965 - 8. Jahrgang Nr. 159.

R I S O

SPIEGAZIONE RELATIVA AI PREZZI DEL RISO CHE FIGURANO NELLA PRESENTE PUBBLICAZIONE

I. Prezzi fissi

A. Natura dei prezzi

A norma dell'articolo 3, 17 e 18 del Regolamento n. 16/64/CEE del 5 febbraio 1964 relativo alla graduale attuazione di un'organizzazione comune del mercato del riso (Gazzetta Ufficiale n. 34 del 27 febbraio 1964) i prezzi indicativi, i prezzi di intervento ed i prezzi di entrata vengono fissati annualmente.

I prezzi indicativi, stabiliti alla fase d'acquisto del mercato all'ingrosso, sono fissati unicamente dagli Stati membri produttori (Francia e Italia) per il riso semigreggio a grandi tonni (comune).

I prezzi di intervento sono ugualmente fissati dagli Stati membri produttori per il risone.

I prezzi di entrata sono fissati per il riso semigreggio e le rotture di riso. Gli Stati membri produttori fissano essi stessi questi prezzi. Il Consiglio fissa un prezzo di entrata uniforme per gli Stati membri non produttori (Germania RF, Belgio, Lussemburgo e Paesi Bassi).

B. Qualità

La fissazione dei prezzi di cui al punto A. per il riso semigreggio e per il risone è stabilita sulla base di qualità tipo comune per ciascuno Stato membro - Regolamento 27/64/CEE del 17.3.1964 - Gazzetta Ufficiale n. 48 del 19.3.1964.

C. Zone deficitarie ed eccedentarie

L'Italia e la Francia fissano dei prezzi indicativi che sono applicabili nella zona più deficitaria e sono chiamati prezzi indicativi di base. Per le altre zone sono fissati dei prezzi indicativi e d'intervento derivati. Il prezzo indicativo e di intervento più basso è applicato nella zona più eccedentaria.

Francia

- A. Zona più deficitaria : Parigi
- B. Zona più eccedentaria : Arles

Italia

- A. Zona più deficitaria : Palermo
- B. Zona più eccedentaria : Italia settentrionale

II. Prezzi di mercato

A. Per la Francia si considerano i prezzi delle Bouches du Rhône e per l'Italia quelli di Milano.

B. Fase commerciale e condizioni di consegna

Francia : prezzo al magazzino, franco mezzo di trasporto - imposta esclusa
risone : merce nuda
riso e rotture di riso : in sacchi

Italia : franco camion e altro arrivo, merce nuda, pagamento alla consegna, imposta esclusa
risone : merce nuda
riso e rotture di riso : in sacchi

III. I prelievi

Il prelievo applicabile alle importazioni di riso semigreggio in provenienza dai Paesi terzi è diminuito di una riduzione fissata dalla Commissione. Agli Stati membri produttori è tuttavia consentita la facoltà di non applicare la riduzione stessa. Regolamento n. 127/65/CEE del 21.9.1965 - Gazzetta Ufficiale n. 159 del 25.9.1965.

TOELICHTING OP DE IN DEZE PUBLICATIE VOORKOMENDE RIJSTPRIJZEN

I. Vastgestelde prijzen

A. Aard van de prijzen

Gebaseerd op de art. 3, 17 en 18 van de Verordening 16/64/EEG dd. 5.2.1964 houdende de geleidelijke totstandbrenging van een gemeenschappelijke ordening van de rijstmarkt (Publicatieblad nr. 34 dd. 27.2.1964) worden jaarlijks richt-, interventie- en drempelprijzen vastgesteld.

Richtprijzen worden, alleen door de producerende Lid-Staten (Frankrijk en Italië), vastgesteld in het stadium van de aankoop door de groothandel voor gedopte rijst (rondkorrelige (gewone) rijst).

Interventieprijzen worden, eveneens alleen door de producerende Lid-Staten, vastgesteld voor padi.

Drempelprijzen worden vastgesteld voor gedopte rijst en voor breukrijst. Terwijl Frankrijk en Italië zelf deze prijzen vaststellen geschiedt dit voor de niet-producerende Lid-Staten (Duitsland (BR), België, Luxemburg en Nederland) door de Raad. Voor deze vier landen wordt een uniforme prijs vastgesteld.

B. Kwaliteit

De vaststelling van de onder A genoemde prijzen vindt voor gedopte rijst en padi plaats op basis van een voor elke Lid-Staat uniforme standaardkwaliteit - Verordening 27/64/EEG dd. 17.3.1964 - Publicatieblad nr. 48 dd. 19.3.1964.

C. Tekort- en overschotgebieden

Door Italië en Frankrijk worden voor het gebied met het grootste tekort richtprijzen vastgesteld ; deze prijzen worden basisrichtprijzen genoemd. Voor andere gebieden worden afgeleide richt- en interventieprijzen vastgesteld. In het gebied met het grootste overschot geldt de laagste afgeleide richt- en interventieprijs.

Frankrijk

A. Gebied met het grootste tekort : Parijs

B. Gebied met het grootste overschot : Arles

Italië

A. Gebied met het grootste tekort : Palermo

B. Gebied met het grootste overschot : Noord-Italië

II. Marktprijzen

A. Voor Frankrijk hebben de prijzen betrekking op Bouches du Rhône en voor Italië op Milaan.

B. Handelsstadium en leveringsvoorwaarden

Frankrijk : Prijs af opslagplaats, franco vervoermiddel - exclusief belasting

Padi : los

Rijst en breukrijst : gezakt

Italië : Per afgeladen wagon, vrachtwagen, e.d., directe levering en betaling - exclusief belasting

Padi : los

Rijst en breukrijst : gezakt

III. Heffingen

De heffing bij invoer van gedopte rijst uit derde landen wordt met een door de Commissie vastgestelde aftrek verminderd. De producerende Lid-Staten hebben evenwel de bevoegdheid deze aftrek niet toe te passen - Verordening nr. 127/65/EEG van 21.9.1965 - Publicatieblad nr. 159 van 25.9.1965.

PRIX INDICATIFS
RICHTPREISE
PREZZI INDICATIVI
RICHTPRIJZEN

PRIX D'INTERVENTION
INTERVENTIONSPREISE
PREZZI D'INTERVENTO
INTERVENTIEPRIJZEN

PRIX DE MARCHÉ
MARKTPREISE
PREZZI DI MERCATO
MARKTPRIJZEN

RIZ
REIS
RISO
RIJST

100 Kg

Pays Paese Land	Description - Beschreibung Descrizione - Omschrijving	1965				1966								1965/ 66	
		SEP	OCT	NOV	DEC	JAN	FEB	MAR	APR	MAI	JUN	JUL	AUG	Arith Ø	
FRANCE (Zone excé- dentaire)	Décortiqué	Prix indicatifs													
		Ff	89,86	89,86	89,86	90,41	90,96	91,51	92,06	92,61	93,16	93,71	94,26	94,26	91,88
	Paddy	Prix d'intervention													
		Ff	63,44	63,44	63,44	63,92	64,40	64,88	65,36	65,84	66,32	66,80	67,28	67,28	65,20
	Décortiqué : Rinaldo Bersani Cesario Balilla	Prix de marché													
		Ff	115,60	115,60	111,20	111,65	112,02								
		Ff	-	109,40	-	-	101,60								
		Ff	94,26	94,26	89,86	90,14	90,69								
		Paddy : Rinaldo Bersani Cesario Balilla	Ff	87,71	87,71	-	84,08	84,84							
			Ff	-	79,15	73,25	71,29	75,81							
Riz en brisures	Ff	50,58	-	49,11	49,11	49,11									
ITALIA (Zona ecce- dentaria)	Riso semigreggio	Prezzi indicativi													
		Lit	10430	10430	10430	10480	10530	10580	10630	10680	10730	10780	10830	10830	10613
	Risoni	Prezzi d'intervento													
		Lit	7.020	7.020	7.020	7.060	7.100	7.140	7.180	7.220	7.260	7.300	7.340	7.340	7.167
	Riso sem. : Rinaldo Bersani Arborio Originario	Prezzi di mercato													
		Lit	74440	15476	16544	17660	18469								
		Lit	18490	17538	18425	19600	21200								
		Lit	13380	13150	13063	13050	13438								
		Risoni : Rinaldo Bersani Arborio Originario	Lit	8.025	8.508	9.081	9.310	9725							
			Lit	8.950	8.863	9.150	9.720	10350							
Rotture : di riso : Mezza- grana	Lit	7.250	7.617	7.550	7.550	7725									
	Lit	7.070	6.350	5.588	5.721	6425									

PRIX DE SEUIL PRIX FRANCO FRONTIERE PRELEVEMENTS INTRACOMMUNAUTAIRES
 SCHWELLENPREISE FREI-GRENZE-PREISE INNERGEMEINSCHAFTLICHE ABSCHOPFUNGEN
 PREZZI D'ENTRATA PREZZI FRANCO-FRONTIERA PRELIEVI INTRACOMUNITARI
 DREMPELPRIJZEN PRIJZEN FRANCO-GRENS INTRACOMMUNAUTAIRE HEFFINGEN

RIZ
 REIS
 RISO
 RIJST

Pour importations vers : Für Einfuhren nach : Per importazioni verso : Voor invoeren naar :

BELGIQUE/BELGIE

100 Kg

Provenance Herkunft Provenienza Herkomst	Description - Beschreibung Descrizione - Omschrijving	1965				1966								1965/ 66 Arith g			
		SEP	OCT	NOV	DEC	JAN	FEB	MAR	APR	MAI	JUN	JUL	AUG				
Riz		Reis				Riso								Rijst			
Prix de seuil / Schwellenpreise : Belgique Prezzi d'entrata/Drempelprijzen : België		Fb	710,0	710,0	710,0	710,0	710,0	710,0	710,0	710,0	710,0	710,0	710,0	710,0	710,0	710,0	
FRANCE	Prix franco frontière	Ff	98,41	98,41	98,41	98,96	99,51	100,06									
		Fb	996,6	996,6	996,6	1002,2	1007,8	1013,4									
	Prélèvements	Fb	-	-	-	-	-										
ITALIA	Prezzi franco-frontiera	Lit	11003	11398	11424	11444	11507	11840									
		Fb	880,3	911,9	913,9	915,5	920,5	947,2									
	Prelievi	Fb	-	-	-	-	-										
Riz en brisures		Bruchreis				Rotture di riso								Breukrijst			
Prix de seuil / Schwellenpreise : Belgique Prezzi d'entrata/Drempelprijzen : België		Fb	483,0	483,0	483,0	483,0	483,0	483,0	483,0	483,0	483,0	483,0	483,0	483,0	483,0	483,0	
FRANCE	Prix franco frontière	Ff	52,65	51,18	51,18	51,18	51,18	51,18									
		Fb	533,2	518,3	518,3	518,3	518,3	518,3									
	Prélèvements	Fb	-	-	-	-	-										
ITALIA	Prezzi franco-frontiera	Lit	8.136	7.853	7.241	6.599	7.082	7.500									
		Fb	650,9	628,2	579,3	527,9	566,5	600,0									
	Prelievi	Fb	-	-	-	-	-										

Pour importations vers : Für Einfuhren nach : Per importazioni verso : Voor invoeren naar :

DEUTSCHLAND (BR)

Riz		Reis				Riso								Rijst			
Prix de seuil/Schwellenpreise : Deutschland Prezzi d'entrata/Drempelprijzen : (BR)		DM	56,80	56,80	56,80	56,80	56,80	56,80	56,80	56,80	56,80	56,80	56,80	56,80	56,80	56,80	
FRANCE	Prix franco frontière	Ff	98,41	98,41	98,41	98,96	99,51	100,06									
		DM	79,73	79,73	79,73	80,18	80,62	81,07									
	Prélèvements	DM	-	-	-	-	-										
ITALIA	Prezzi franco-frontiera	Lit	11003	11398	11424	11444	11507	11840									
		DM	70,42	72,95	73,11	73,24	73,64	75,78									
	Prelievi	DM	-	-	-	-	-										
Riz en brisures		Bruchreis				Rotture di riso								Breukrijst			
Prix de seuil/Schwellenpreise : Deutschland Prezzi d'entrata/Drempelprijzen : (BR)		DM	38,64	38,64	38,64	38,64	38,64	38,64	38,64	38,64	38,64	38,64	38,64	38,64	38,64	38,64	
FRANCE	Prix franco frontière	Ff	52,65	51,18	51,18	51,18	51,18	51,18									
		DM	42,66	41,47	41,47	41,47	41,47	41,47									
	Prélèvements	DM	-	-	-	-	-										
ITALIA	Prezzi franco-frontiera	Lit	8.136	7.853	7.241	6.599	7.082	7.500									
		DM	52,07	50,26	46,34	42,23	45,32	48,00									
	Prelievi	DM	-	-	-	-	-										

PRIX DE SEUIL
SCHWELLENPREISE
PREZZI D'ENTRATA
DREMPELPRIJZEN

PRIX FRANCO FRONTIERE
FREI-GRENZE-PREISE
PREZZI FRANCO-FRONTIERA
PRIJZEN FRANCO-GRENS

PRELEVEMENTS INTRACOMMUNAUTAIRES
INNERGEMEINSCHAFTLICHE ABSCHÖPFUNGEN
PRELIEVI INTRACOMUNITARI
INTRACOMMUNAUTAIRE HEFFINGEN

RIZ
REIS
RISO
RIJST

Pour importations vers : Für Einfuhren nach : Per importazioni verso : Voor invoeren naar :

FRANCE

100 Kg

Provenance Herkunft Provenienza Herkomst	Description - Beschreibung Descrizione - Omschrijving	1965				1966								1965/66	
		SEP	OCT	NOV	DEC	JAN	FEB	MAR	APR	MAI	JUN	JUL	AUG	Arith Ø	
Riz		Reis				Riso				Rijst					
Prix de seuil / Schwellenpreise : France Prezzi d'entrata/Drempelprijzen		Ff	94,46	94,46	94,46	95,01	95,56	96,11	96,66	97,21	97,76	98,31	98,86	98,86	96,48
BELGIQUE / BELGIE	Prix franco frontière	Fb	741,0	741,0	741,0	741,0	741,0	741,0							
		Ff	73,17	73,17	73,17	73,17	73,17	73,17							
	Prélèvements	Ff	21,29	21,29	21,29	21,84	22,39								
DEUTSCHLAND (BR)	Frei-Grenze-Preise	DM	59,28	59,28	59,28	59,28	59,28	59,28							
		Ff	73,17	73,17	73,17	73,17	73,17	73,17							
	Abschöpfungen	Ff	21,29	21,29	21,29	21,84	22,39								
ITALIA	Prezzi franco-frontiera	Lit	10531	10926	10952	10972	11035	11368							
		Ff	83,19	86,31	86,51	86,66	87,16	89,80							
	Prelievi	Ff	11,28	8,16	7,96	8,41	8,40								
LUXEMBOURG	Prix franco frontière	Flux	741,0	741,0	741,0	741,0	741,0	741,0							
		Ff	73,17	73,17	73,17	73,17	73,17	73,17							
	Prélèvements	Ff	21,29	21,29	21,29	21,84	22,39								
NEDERLAND	Prijzen franco-grens	Fl	53,65	53,65	53,65	53,65	53,65	53,65							
		Ff	73,17	73,17	73,17	73,17	73,17	73,17							
	Heffingen	Ff	21,29	21,29	21,29	21,84	22,39								
Riz en brisures		Bruchreis				Motture di riso				Breukrijst					
Prix de seuil / Schwellenpreise Prezzi d'entrata/Drempelprijzen : France		Ff	49,11	49,11	49,11	49,11	49,11	49,11	49,11	49,11	49,11	49,11	49,11	49,11	49,11
BELGIQUE / BELGIE	Prix franco frontière	Fb	509,0	509,0	509,0	509,0	509,0	509,0							
		Ff	50,26	50,26	50,26	50,26	50,26	50,26							
	Prélèvements	Ff	-	-	-	-	-	-							
DEUTSCHLAND (BR)	Frei-Grenze-Preise	DM	40,72	40,72	40,72	40,72	40,72	40,72							
		Ff	50,26	50,26	50,26	50,26	50,26	50,26							
	Abschöpfungen	Ff	-	-	-	-	-	-							
ITALIA	Prezzi franco-frontiera	Lit	7.664	7.381	6.769	6.127	6.610	7.028							
		Ff	60,54	58,30	53,47	48,40	52,21	55,52							
	Prelievi	Ff	-	-	-	0,71	-	-							
LUXEMBOURG	Prix franco frontière	Flux	509,0	509,0	509,0	509,0	509,0	509,0							
		Ff	50,26	50,26	50,26	50,26	50,26	50,26							
	Prélèvements	Ff	-	-	-	-	-	-							
NEDERLAND	Prijzen franco-grens	Fl	36,85	36,85	36,85	36,85	36,85	36,85							
		Ff	50,26	50,26	50,26	50,26	50,26	50,26							
	Heffingen	Ff	-	-	-	-	-	-							

PRIX DE SEUIL PRIX FRANCO FRONTIERE PRELEVEMENTS INTRACOMMUNAUTAIRES
 SCHWELLENPREISE FREI-GRENZE-PREISE INNERGEMEINSCHAFTLICHE ABSCHÖPFUNGEN
 PREZZI D'ENTRATA PREZZI FRANCO-FRONTIERA PRELIEVI INTRACOMUNITARI
 DREMPELPRIJZEN PRIJZEN FRANCO-GRENS INTRACOMMUNAUTAIRE HEFFINGEN

RIZ
 REIS
 RISO
 RIJST

Pour importations vers : Für Einfuhren nach : Per importazioni verso : Voor invoeren naar :

ITALIA

100 Kg

Provenance Herkunft Provenienza Herkomst	Description - Beschreibung Descrizione - Omschrijving	1965				1966								1965 66	
		SEP	OCT	NOV	DEC	JAN	FEB	MAR	APR	MAI	JUN	JUL	AUG	Arith Ø	
Riz		Reis				Riso				Rijst					
Prix de seuil / Schwellenpreise : Italia Prezzi d'entrata/Drempelprijzen		Lit	11080	11080	11080	11130	11180	11230	11280	11330	11380	11430	11480	11480	11263
BELGIQUE / BELGIE	Prix franco frontière	Fb	782,0	782,0	785,5	789,0	789,0	789,0							
		Lit	9.775	9.775	9.819	9.863	9.863	9.863							
	Prélèvements	Lit	1.305	1.305	1.262	1.268	1.318								
DEUTSCHLAND (BR)	Frei-Grenze-Preise	DM	62,56	62,56	62,84	63,12	63,12	63,12							
		Lit	9.775	9.775	9.819	9.863	9.863	9.863							
	Abschöpfungen	Lit	1.305	1.305	1.262	1.268	1.318								
FRANCE	Prix franco frontière	Ff	96,06	96,06	96,06	96,61	97,16	97,71							
		Lit	12161	12161	12161	12230	12300	12369							
	Prélèvements	Lit	3.713	3.684	3.599	3.485	3.493								
LUXEMBOURG	Prix franco frontière	Flux	782,0	782,0	785,5	789,0	789,0	789,0							
		Lit	9.775	9.775	9.819	9.863	9.863	9.863							
	Prélèvements	Lit	1.305	1.305	1.262	1.268	1.318								
NEDERLAND	Prijzen franco-grens	Fl	56,62	56,62	56,87	57,12	57,12	57,12							
		Lit	9.776	9.776	9.819	9.862	9.862	9.862							
	Heffingen	Lit	1.305	1.305	1.262	1.268	1.318								
Riz en brisures		Bruchreis				Rotture di riso				Breukrijst					
Prix de seuil / Schwellenpreise : Italia Prezzi d'entrata/Drempelprijzen		Lit	6.753	6.753	6.753	6.753	6.753	6.753	6.753	6.753	6.753	6.753	6.753	6.753	6.753
BELGIQUE / BELGIE	Prix franco frontière	Fb	550,0	550,0	553,5	557,0	557,0	557,0							
		Lit	6.875	6.875	6.919	6.963	6.963	6.963							
	Prélèvements	Lit	-	-	-	-	-								
DEUTSCHLAND (BR)	Frei-Grenze-Preise	DM	44,00	44,00	44,28	44,56	44,56	44,56							
		Lit	6.875	6.875	6.919	6.963	6.963	6.963							
	Abschöpfungen	Lit	-	-	-	-	-								
FRANCE	Prix franco frontière	Ff	54,73	53,44	53,44	53,44	53,44	53,44							
		Lit	6.928	6.765	6.765	6.765	6.765	6.765							
	Prélèvements	Lit	-	-	-	-	-								
LUXEMBOURG	Prix franco frontière	Flux	550,0	550,0	553,5	557,0	557,0	557,0							
		Lit	6.875	6.875	6.919	6.963	6.963	6.963							
	Prélèvements	Lit	-	-	-	-	-								
NEDERLAND	Prijzen franco-grens	Fl	39,82	39,82	40,08	40,33	40,33	40,33							
		Lit	6.875	6.875	6.919	6.963	6.963	6.963							
	Heffingen	Lit	-	-	-	-	-								

PRIX DE SEUIL
SCHWELLENPREISE
PREZZI D'ENTRATA
DREMPELPRIJZEN

PRIX FRANCO FRONTIERE
FREI-GRENZE-PREISE
PREZZI FRANCO-FRONTIERA
PRIJZEN FRANCO-GRENS

PRELEVEMENTS INTRACOMMUNAUTAIRES
INNERGEMEINSCHAFTLICHE ABSCHOPFUNGEN
PRELIEVI INTRACOMUNITARI
INTRACOMMUNAUTAIRE HEFFINGEN

RIZ
REIS
RISO
RIJST

Four importations vers : Für Einfuhren nach : Per importazioni verso : Voor invoeren naar :

LUXEMBOURG

100 Kg

Provenance Herkunft Provenienza Herkomst	Description - Beschreibung Descrizione - Omschrijving	1965				1966								1965/ 66 Arith Ø			
		SEP	OCT	NOV	DEC	JAN	FEB	MAR	APR	MAI	JUN	JUL	AUG				
		Riz				Reis				Riso				Rijst			
Prix de seuil/Schwelkenpreise : Luxembourg Prezzi d'entrata/Drempelprijzen		Flux	710,0	710,0	710,0	710,0	710,0	710,0	710,0	710,0	710,0	710,0	710,0	710,0	710,0	710,0	710,0
FRANCE	Prix franco frontière	Ff	98,41	98,41	98,41	98,96	99,51	100,06									
	Prélèvements	Flux	996,6	996,6	996,6	10022	10078	1013,4									
ITALIA	Prezzi franco-frontiera	Lit	11003	11398	11424	11444	11507	11840									
	Prelievi	Flux	880,3	911,9	913,9	915,5	920,5	947,2									
		Riz en brisures				Bruchreis				Rotture di riso				Breukrijst			
Prix de seuil/Schwelkenpreise : Luxembourg Prezzi d'entrata/Drempelprijzen		Flux	483,0	483,0	483,0	483,0	483,0	483,0	483,0	483,0	483,0	483,0	483,0	483,0	483,0	483,0	483,0
FRANCE	Prix franco frontière	Ff	52,65	51,18	51,18	51,18	51,18	51,18									
	Prélèvements	Flux	533,2	518,3	518,3	518,3	518,3	518,3									
ITALIA	Prezzi franco-frontiera	Lit	8.136	7.853	7.241	6.599	7.082	7.500									
	Prelievi	Flux	650,9	628,2	579,3	527,9	566,5	600,0									

Pour importations vers : Für Einfuhren nach : Per importazioni verso : Voor invoeren naar :

NEDERLAND

		Riz				Reis				Riso				Rijst			
Prix de seuil/Schwelkenpreise : Nederland Prezzi d'entrata/Drempelprijzen		Fl	51404	51404	51404	51404	51404	51404	51404	51404	51404	51404	51404	51404	51404	51404	51404
FRANCE	Prix franco frontière	Ff	98,41	98,41	98,41	98,96	99,51	100,06									
	Prélèvements	F1	72,16	72,16	72,16	72,56	72,96	73,37									
ITALIA	Prezzi franco-frontiera	Lit	11003	11398	11424	11444	11507	11840									
	Prelievi	F1	63,73	66,02	66,16	66,28	66,65	68,58									
		Riz en brisures				Bruchreis				Rotture di riso				Breukrijst			
Prix de seuil/Schwelkenpreise : Nederland Prezzi d'entrata/Drempelprijzen		Fl	34969	34969	34969	34969	34969	34969	34969	34969	34969	34969	34969	34969	34969	34969	34969
FRANCE	Prix franco frontière	Ff	52,65	51,18	51,18	51,18	51,18	51,18									
	Prélèvements	F1	58,60	37,53	37,53	37,53	37,53	37,53									
ITALIA	Prezzi franco-frontiera	Lit	8.136	7.853	7.241	6.599	7.082	7.500									
	Prelievi	F1	47,12	45,49	41,94	38,22	41,02	43,44									

PRIX DE SEUIL PRIX C A F PRELEVEMENTS ENVERS PAYS TIERS
 SCHWELLENPREISE CIF-PREISE ABSCHÖPFUNGEN GEGENÜBER DRITTLÄNDERN
 PREZZI D'ENTRATA PREZZI CIF PRELIEVI VERSO PAESI TERZI
 DREMPELPRIJZEN C.I.F.-PRIJZEN HEFFINGEN TEGENOVER DERDE LANDEN

RIZ
 REIS
 RISO
 RIJST

100 Kg

Pays Paese Land	Description - Beschreibung Descrizione - Omschrijving	1965				1966								1965/ 66		
		SEP	OCT	NOV	DEC	JAN	FEB	MAR	APR	MAI	JUN	JUL	AUG	Arith Ø		
	Riz	Reis	Riso				Rijst									
BELGIQUE / BELGIE	Prix de seuil	Fb	710,0	710,0	710,0	710,0	710,0	710,0	710,0	710,0	710,0	710,0	710,0	710,0	710,0	
	Prix CAF	Fb	574,6	578,8	583,5	599,0	602,5									
	Prélèvements	Fb	134,9	70,6	84,0	71,4	71,1									
DEUTSCHLAND (BR)	Schwellenpreise	DM	56,80	56,80	56,80	56,80	56,80	56,80	56,80	56,80	56,80	56,80	56,80	56,80	56,80	
	Cif-Preise	DM	45,97	46,30	46,68	47,92	48,20									
	Abschöpfungen	DM	10,83	5,65	6,72	5,71	5,68									
FRANCE	Prix de seuil	Ff	94,46	94,46	94,46	95,01	95,56	96,11	96,66	97,21	97,76	98,31	98,86	98,86	96,48	
	Prix CAF	Ff	56,74	57,23	58,80	60,73	61,07									
	Prélèvements	Ff	37,72	37,24	35,66	34,28	34,49									
ITALIA	Prezzi d'entrata	Lit	11080	11080	11080	11130	11180	11230	11280	11330	11380	11430	11480	11480	11263	
	Prezzi cif	Lit	7.242	7.272	7.356	7.521	7.562									
	Prelievi	Lit	3.838	3.809	3.724	3.610	3.618									
LUXEMBOURG	Prix de seuil	Flux	710,0	710,0	710,0	710,0	710,0	710,0	710,0	710,0	710,0	710,0	710,0	710,0	710,0	
	Prix CAF	Flux	574,6	578,8	583,5	599,0	602,5									
	Prélèvements	Flux	134,9	70,6	84,0	71,4	71,1									
NEDERLAND	Drempelprijzen	Fl	51404	51404	51404	51404	51404	51404	51404	51404	51404	51404	51404	51404	51404	
	C.i.f.-prijzen	Fl	41,60	41,90	42,25	43,37	43,62									
	Heffingen	Fl	9,80	5,10	6,07	5,17	5,14									
	Riz en brisures	Bruchreis	Rotture di riso				Breukrijst									
BELGIQUE / BELGIE	Prix de seuil	Fb	483,0	483,0	483,0	483,0	483,0	483,0	483,0	483,0	483,0	483,0	483,0	483,0	483,0	
	Prix CAF	Fb	377,2	396,0	394,5	394,7	410,2									
	Prélèvements	Fb	105,8	87,0	88,5	88,3	72,8									
DEUTSCHLAND (BR)	Schwellenpreise	DM	38,64	38,64	38,64	38,64	38,64	38,64	38,64	38,64	38,64	38,64	38,64	38,64	38,64	
	Cif-Preise	DM	30,18	31,68	31,56	31,57	32,82									
	Abschöpfungen	DM	8,46	6,96	7,08	7,07	5,82									
FRANCE	Prix de seuil	Ff	49,11	49,11	49,11	49,11	49,11	49,11	49,11	49,11	49,11	49,11	49,11	49,11	49,11	
	Prix CAF	Ff	37,25	39,54	40,37	40,22	42,09									
	Prélèvements	Ff	11,86	9,57	8,74	8,89	7,02									
ITALIA	Prezzi d'entrata	Lit	6.753	6.753	6.753	6.753	6.753	6.753	6.753	6.753	6.753	6.753	6.753	6.753	6.753	
	Prezzi cif	Lit	4.785	4.981	4.963	4.965	5.159									
	Prelievi	Lit	1.968	1.772	1.791	1.791	1.594									
LUXEMBOURG	Prix de seuil	Flux	483,0	483,0	483,0	483,0	483,0	483,0	483,0	483,0	483,0	483,0	483,0	483,0	483,0	
	Prix CAF	Flux	377,2	396,0	394,5	394,7	410,2									
	Prélèvements	Flux	105,8	87,0	88,5	88,3	72,8									
NEDERLAND	Drempelprijzen	Fl	34969	34969	34969	34969	34969	34969	34969	34969	34969	34969	34969	34969	34969	
	C.i.f.-prijzen	Fl	27,31	28,67	28,56	28,57	29,70									
	Heffingen	Fl	7,66	6,30	6,41	6,40	5,27									

PRIX DE SEUIL **PRIX C A F** **PRELEVEMENTS ENVERS PAYS TIERS**
SCHWELLENPREISE **CIF-PREISE** **ABSCHÖPFUNGEN GEGENÜBER DRITTLÄNDERN**
PREZZI D'ENTRATA **PREZZI CIF** **PRELIEVI VERSO PAESI TERZI**
DREMPELPRIJZEN **C.I.F.-PRIJZEN** **HEFFINGEN TEGENOVER DERDE LANDEN**

RIZ
REIS
RISO
RIJST

100 Kg

Pays Paese Land	Description - Beschreibung Descrizione - Omschrijving	1 9 6 6												
		JAN			FEB			MAR			APR			
		14-20	21-27	28-3	4-10	11-17	18-24							
	Riz	Reis	Riso			Rijst								
BELGIQUE / BELGIE	Prix de seuil	Fb	710,0			710,0			710,0			710,0		
	Prix CAF	Fb	597,5	597,5	597,5	592,0	592,0	592,0						
	Prélèvements	Fb	73,5	80,5	73,5	87,5	87,5							
DEUTSCHLAND (BR)	Schwellenpreise	DM	56,80			56,80			56,80			56,80		
	Cif-Preise	DM	47,80	47,80	47,80	47,36	47,36	47,36						
	Abschöpfungen	DM	5,88	6,44	5,88	7,00	7,00							
FRANCE	Prix de seuil	Ff	95,56			96,11			96,66			97,21		
	Prix CAF	Ff	60,58	60,58	60,58	60,03	60,03	60,03						
	Prélèvements	Ff	34,98	34,98	35,22	36,08	36,08							
ITALIA	Prezzi d'entrata	Lit	11.180			11.230			11.280			11.330		
	Prezzi cif	Lit	7.500	7.500	7.500	7.431	7.431	7.431						
	Prelievi	Lit	3.680	3.680	3.701	3.799								
LUXEMBOURG	Prix de seuil	Flux	710,0			710,0			710,0			710,0		
	Prix CAF	Flux	597,5	597,5	597,5	592,0	592,0	592,0						
	Prélèvements	Flux	73,5	80,5	73,5	87,5	87,5							
NEDERLAND	Drempelprijzen	Fl	51,404			51,404			51,404			51,404		
	C.i.f.-prijzen	Fl	43,26	43,26	43,26	42,86	42,86	42,86						
	Heffingen	Fl	5,32	5,82	5,32	6,33	6,33							
	Riz en brisures	Bruchreis	Rotture di riso			Breukrijst								
BELGIQUE / BELGIE	Prix de seuil	Fb	483,0			483,0			483,0			483,0		
	Prix CAF	Fb	418,0	418,0	418,0	418,0	423,5	423,5						
	Prélèvements	Fb	65,0	65,0	65,0	65,0	59,5							
DEUTSCHLAND (BR)	Schwellenpreise	DM	38,64			38,64			38,64			38,64		
	Cif-Preise	DM	33,44	33,44	33,44	33,44	33,88	33,88						
	Abschöpfungen	DM	5,20	5,20	5,20	5,20	4,76							
FRANCE	Prix de seuil	Ff	49,11			49,11			49,11			49,11		
	Prix CAF	Ff	42,85	42,85	42,85	42,85	43,40	43,40						
	Prélèvements	Ff	6,26	6,26	6,26	6,26	5,71							
ITALIA	Prezzi d'entrata	Lit	6.753			6.753			6.753			6.753		
	Prezzi cif	Lit	5.025	5.256	5.256	5.256	5.325	5.325						
	Prelievi	Lit	1.497	1.497	1.497	1.497								
LUXEMBOURG	Prix de seuil	Flux	483,0			483,0			483,0			483,0		
	Prix CAF	Flux	418,0	418,0	418,0	418,0	423,5	423,5						
	Prélèvements	Flux	65,0	65,0	65,0	65,0	59,5							
NEDERLAND	Drempelprijzen	Fl	34,969			34,969			34,969			34,969		
	C.i.f.-prijzen	Fl	30,26	30,26	30,26	30,26	30,66	30,66						
	Heffingen	Fl	4,71	4,71	4,71	4,71	4,31							

