

MARCHES AGRICOLES
AGRARMÄRKTE
MERCATI AGRICOLI
LANDBOUWMARKTEN

PRODUITS ANIMAUX - TIERISCHE PRODUKTE - PRODOTTI ANIMALI - DIERLIJKE PRODUKTEN

PRIX - PREISE - PREZZI - PRIJZEN

1

24-1-1967

CEE:VI/114

DIRECTION GENERALE DE L'AGRICULTURE, Division « Bilans, Etudes, Information »
GENERALDIREKTION LANDWIRTSCHAFT, Abteilung » Bilanzen, Studien, Information «
DIREZIONE GENERALE DELL'AGRICOLTURA, Divisione « Bilanci, Studi, Informazione »
DIRECTORAAT-GENERAAL LANDBOUW, Afdeling « Balansen, Studies, Informatie »

12, avenue de Broqueville, Bruxelles 15

Tel. 71 0090

Telex 22037 (Agricom)

La reproduction des données est subordonnée à l'indication de la source
Nachdruck mit Quellenangabe gestattet
La riproduzione del contenuto è subordinato alla citazione della fonte
Het overnemen van gegevens is toegestaan mits bronvermelding
Reference to this publication is requested for reproduction of any data

Abréviations et signes employés	Zeichen und Abkürzungen		Abbreviazioni e segni convenzionali	Tekens en afkortingen
Pas de cotation ou fixation des prix	Keine Preisnotierung oder-festsetzung	-	Nessuna quotazione o fissazione di prezzo	Geen notering of prijsvaststelling
Informations non disponibles	Informationen nicht verfügbar	.	Informazioni non disponibili	Informaties niet beschikbaar
Moyenne	Durschnschnitt	Ø	Media	Gemiddelde
Unité monétaire	-	UM	Unità monetaria	-
-	Geldeinheit	GE	-	Geldeenheid
Unité de compte	-	UC	Unità di conto	-
-	Rechnungseinheit	RE	-	Rekeneenheid
Monnaie nationale	Nationale Währung	MN	Moneta nazionale	Nationale munteenheid
Franc belge	Belgischer Frank	Fb	Franco belga	Belgische frank
Deutschmark	Deutsche Mark	DM	Marco tedesco	Duitse mark
Franc français	Französischer Frank	Ff	Franco francese	Franse frank
Lire	Lira	Lit	Lira	Lire
Franc luxembourgeois	Luxemburger Frank	Flux	Franco lussemburghese	Luxemburgse frank
Florin	Gulden	Fl	Fiorino	Gulden
<u>Monnaies anglaises</u>	<u>Englische Währung</u>		<u>Moneta inglese</u>	<u>Engelse munteenheid</u>
a) Livre Sterling	a) Pfund Sterling	£	a) Lira sterlina	a) Pond sterling
b) Shilling	b) Shilling	s	b) Scellino	b) Shilling
c) Pence	c) Pence	d	c) Pence	c) Pence
<u>Monnaie autrichienne</u>	<u>Österreichische Währung</u>		<u>Moneta austriaca</u>	<u>Oostenrijkse munteenheid</u>
Schilling	Schilling	schil	Scellino	Schilling
<u>Monnaies danoises</u>	<u>Dänische Währung</u>		<u>Moneta danese</u>	<u>Deense munteenheid</u>
Couronne	Krone	DKr	Corona	Kroon
Øre	Øre	Øre	Øre	Øre
<u>Mesures anglaises</u>	<u>Englische Masse</u>		<u>Misure inglesi</u>	<u>Engelse maat</u>
Livre	Pfund	lb	Libbra	Pond
Hundredweight	Hundredweight	cwt (112 lb)	Hundredweight	Hundredweight
Poids vif	Lebendgewicht	PVI	Peso vivo	Levend gewicht
Poids abattu	Schlachtgewicht	PAB	Peso morto	Geslacht gewicht
Groupe de produit	Produktgruppe	PG	Gruppo del prodotto	Productengroep
Union économique belgo-luxembourgeoise	Belgisch-luxemburgische Wirtschaftsunion	UEBL BLEU	Unione economica belgo-lussemburghese	Belgisch-luxemburgse economische unie

TABLE DES MATIERES

INHALTSVERZEICHNIS

	<u>Page/Seite</u>	
Taux de change	6	Wechselkurse
Jours fériés	7	Feiertage
<u>I. Viande porcine</u>		<u>I. Schweinefleisch</u>
A. Eclaircissements	8 - 15	A. Erläuterungen
B. Prix de marché		B. Marktpreise
1. Porcs	16 - 23	1. Schweine
2. Pièces de la découpe	24 - 25	2. Teilstücke
C. Prix d'écluse et prélèvements		C. Einschleusungspreise und Abschöpfungen
1. Intracommunautaires	26 - 29	1. Innergemeinschaftlich
2. Envers pays tiers	30 - 31	2. Gegenüber Drittländern
<u>II. Oeufs et Volailles</u>		<u>II. Eier und Schlachtgeflügel</u>
A. Eclaircissements	32 - 35	A. Erläuterungen
B. Prix de marché		B. Marktpreise
1. Oeufs	36 - 38	1. Eier
2. Volailles	39 - 40	2. Geflügel
C. Prix d'écluse et prélèvements		C. Einschleusungspreise und Abschöpfungen
1. Oeufs		1. Eier
a) Prélèvements intracommunautaires	41	a) Innergemeinschaftliche Abschöpfungen
b) Prix d'écluse et prélèvements envers pays tiers	42	b) Einschleusungspreise und Abschöpfungen gegenüber Drittländern
2. Volailles		2. Geflügel
a) Prélèvements intracommunautaires	43	a) Innergemeinschaftliche Abschöpfungen
b) Prix d'écluse et prélèvements envers pays tiers	44	b) Einschleusungspreise und Abschöpfungen gegenüber Drittländern
<u>III. Viande bovine</u>		<u>III. Rindfleisch</u>
A. Eclaircissements	45 - 52	A. Erläuterungen
B. Prix fixés	53 - 54	B. Festgesetzte Preise
C. Prix de marché		C. Marktpreise
1. Bovins vivants		1. Lebende Rinder
a) C.E.E. :		a) E.W.G. :
Belg - Deut	55 - 56	Belg - Deut
Fran - Ital	57 - 58	Fran - Ital
Lux - Ndr1	59 - 60	Lux - Ndr1
b) Pays tiers :		b) Drittländer :
Danm - Eire - GrBr	61 - 62	Danm - Eire - GrBr
2. Veaux vivants		2. Lebende Kälber
a) C.E.E. :		a) E.W.G. :
Belg - Deut - Fran	63 - 64	Belg - Deut - Fran
Ital - Lux - Ndr1	65 - 66	Ital - Lux - Ndr1
b) Pays tiers :		b) Drittländer :
Danmark	67	Danmark
D. Prix de marché - Prix à l'importation - Prélèvements		D. Marktpreise - Einfuhrpreise - Abschöpfungen
1. Bovins vivants	68 - 69	1. Lebende Rinder
2. Veaux vivants	70 - 71	2. Lebende Kälber
E. Montants maxima des restitutions Bovins et veaux vivants	72	E. Höchstbeträge der Erstattungen Lebende Rinder und Kälber

	<u>Page/Seite</u>
IV. Produits laitiers	
A. Eclaircissements	73 - 76
B. Lait (3,7%) Prix fixés	77
C. Prix de seuil	78
D. Prix constatés sur le marché intérieur	
PG 01 + PG 02	79 - 80
PG 03 + PG 04	81 - 82
PG 05 + PG 06	83 - 84
PG 08 + PG 09	85 - 86
PG 10 + PG 11	87 - 88
PG 13 + PG 14	89 - 90
CHE + TIL	92 - 94
E. Prix de seuil - Prix franco-frontière - Prélèvements intra- communautaires	
Pour importations vers :	

IV. Milcherzeugnisse
A. Eclaircissements
B. Milch (3,7%) Festgesetzte Preise
C. Schwellenpreise
D. Preise festgestellt auf dem inländischen Markt
PG 01 + PG 02
PG 03 + PG 04
PG 05 + PG 06
PG 08 + PG 09
PG 10 + PG 11
PG 13 + PG 14
CHE + TIL
E. Schwellenpreise - Frei-Grenze-Preise - Inneregemeinschaftliche Abschöpfungen
Für Einfuhren nach :

	U.E.B.L./ B.L.E.U.		DEUTSCHLAND (BR)	FRANCE	ITALIA	NEDERLAND
PG 01 + PG 02	95 - 96	PG 01 + PG 02	111 - 112	125 - 126	139 - 140	153 - 154
PG 03 + PG 05	97 - 98	PG 03 + PG 04	113 - 114	127 - 128	141 - 142	155 - 156
PG 04	99 - 100	PG 05 + PG 06	115 - 116	129 - 130	143 - 144	157 - 158
PG 06 + PG 08	101 - 102	PG 08 + PG 09	117 - 118	131 - 132	145 - 146	159 - 160
PG 09 + PG 10	103 - 104	PG 10 + PG 11	119 - 120	133 - 134	147 - 148	161 - 162
PG 11 + PG 13	105 - 106	PG 13 + PG 14	121 - 122	135 - 136	149 - 150	163 - 164
PG 14	107 - 108	CHE + TIL	123 - 124	137 - 138	151 - 152	165 - 166
CHE + TIL	109 - 110					

F. Prix franco-frontière pays tiers	167 - 168
G. Prix de seuil Prix franco-frontière - Prélèvements envers pays tiers	
PG 01 + PG 02	169 - 170
PG 03 + PG 04	171 - 172
PG 05 + PG 06	173 - 174
PG 07 + PG 08	175 - 176
PG 09 + PG 10	177 - 178
PG 11 + PG 13	179 - 180
BURAC + BURDO	181 - 182
CHE + TIL	183 - 184

F. Frei-Grenze-Preise i. Drittländer
G. Schwellenpreise - Frei-Grenze-Preise - Abschöpfungen gegenüber Drittländern
PG 01 + PG 02
PG 03 + PG 04
PG 05 + PG 06
PG 07 + PG 08
PG 09 + PG 10
PG 11 + PG 13
BURAC + BURDO
CHE + TIL

INDICE

	<u>Pagina/Bladsijde</u>
Tassi di cambio	6
Giorni festivi	7
<u>I. Carne suina</u>	
A. Spiegazioni	8 - 15
B. Pressi di mercato	
1. Suini	16 - 23
2. Pessi staccati	24 - 25
C. Pressi limite e prelievi	
1. Intracomunitari	26 - 29
2. Verso paesi terzi	30 - 31
<u>II. Uova e Pollame</u>	
A. Spiegazioni	32 - 35
B. Pressi di mercato	
1. Uova	36 - 38
2. Pollame	39 - 40
C. Pressi limite e prelievi	
1. Uova	
a) Prelievi intracomunitari	41
b) Pressi limite e prelievi verso paesi terzi	42
2. Pollame	
a) Prelievi intracomunitari	43
b) Pressi limite e prelievi verso paesi terzi	44
<u>III. Carne bovina</u>	
A. Spiegazioni	45 - 52
B. Pressi fissati	53 - 54
C. Pressi di mercato	
1. Bovini vivi	
a) C.E.E. :	
Belg - Deut	55 - 56
Fran - Ital	57 - 58
Lux - Ndr1	59 - 60
b) Paesi terzi :	
Dann - Eire - GrBr	61 - 62
2. Vitelli vivi	
a) C.E.E. :	
Belg - Deut - Fran	63 - 64
Ital - Lux - Ndr1	65 - 66
b) Paesi terzi :	
Danmark	67
D. Pressi di mercato -	
Pressi all'importazione -	
Prelievi	
1. Bovini vivi	68 - 69
2. Vitelli vivi	70 - 71
<u>EE. Importi massimi delle restituzioni</u>	
Bovini e vitelli vivi	72

INHOUDSOPGAVE

Wisselkoersen
Feestdagen
<u>I. Varkensvlees</u>
A. Toelichting
B. Marktprijzen
1. Varkens
2. Deelstukken
C. Sluisprijzen en heffingen
1. Intracommunautaire
2. Tegenover derde landen
<u>II. Bieren en Slachtpluimvee</u>
A. Toelichting
B. Marktprijzen
1. Bieren
2. Gevogelte
C. Sluisprijzen en heffingen
1. Bieren
a) Intracommunautaire heffingen
b) Sluisprijzen en heffingen tegenover derde landen
2. Gevogelte
a) Intracommunautaire heffingen
b) Sluisprijzen en heffingen tegenover derde landen
<u>III. Rundvlees</u>
A. Toelichting
B. Vastgestelde prijzen
C. Marktprijzen
1. Levende runderen
a) E.E.G. :
Belg - Deut
Fran - Ital
Lux - Ndr1
b) Derde landen :
Dann - Eire - GrBr
2. Levende kalveren
a) E.E.G. :
Belg - Deut - Fran
Ital - Lux - Ndr1
b) Derde landen :
Danmark
D. Marktprijzen -
Invoerprijzen -
Heffingen
1. Levende runderen
2. Levende kalveren
E. Maximumbedragen van de restituties
Levende runderen en kalveren

Pagina/Bladzijde

IV. Prodotti lattiero-caseari

A. Spiegazioni	73 - 76
B. Latte (3,7%) Prezzi fissati	77
C. Prezzi d'entrata	78
D. Prezzi constatati sul mercato nazionale	
PG 01 + PG 02	79 - 80
PG 03 + PG 04	81 - 82
PG 05 + PG 06	83 - 84
PG 08 + PG 09	85 - 86
PG 10 + PG 11	87 - 88
PG 13 + PG 14	89 - 90
CHE + TIL	91 - 94
E. Prezzi d'entrata - Prezzi franco-frontiera Prelievi intracomunitari	
Per importazioni verso :	

IV. Zuivelprodukten

A. Toelichting	
B. Melk (3,7%) Vastgestelde prijzen	
C. Drempelprijzen	
D. Prijzen waargenomen op de binnenlandse markt	
PG 01 + PG 02	
PG 03 + PG 04	
PG 05 + PG 06	
PG 08 + PG 09	
PG 10 + PG 11	
PG 13 + PG 14	
CHE + TIL	
E. Drempelprijzen - Prijzen franco-grens - Intracommunautaire heffingen	
Voor invoeren naar :	

	U.E.B.L./ B.L.E.U.		DEUTSCHLAND (BR)	FRANCE	ITALIA	NEDERLAND
PG 01 + PG 02	95 - 96	PG 01 + PG 02	111 - 112	125 - 126	139 - 140	153 - 154
PG 03 + PG 05	97 - 98	PG 03 + PG 04	113 - 114	127 - 128	141 - 142	155 - 156
PG 04	99 - 100	PG 05 + PG 06	115 - 116	129 - 130	143 - 144	157 - 158
PG 06 + PG 08	101 - 102	PG 08 + PG 09	117 - 118	131 - 132	145 - 146	159 - 160
PG 09 + PG 10	103 - 104	PG 10 + PG 11	119 - 120	133 - 134	147 - 148	161 - 162
PG 11 + PG 13	105 - 106	PG 13 + PG 14	121 - 122	135 - 136	149 - 150	163 - 164
PG 14	107 - 108	CHE + TIL	123 - 124	137 - 138	151 - 152	165 - 166
CHE + TIL	109 - 110					

F. Prezzi franco-frontiera paesi terzi	167 - 168
G. Prezzi d'entrata - Prezzi franco-frontiera - Prelievi verso paesi terzi	
PG 01 + PG 02	169 - 170
PG 03 + PG 04	171 - 172
PG 05 + PG 06	173 - 174
PG 07 + PG 08	175 - 176
PG 09 + PG 10	177 - 178
PG 11 + PG 13	179 - 180
BURAC + BURDO	181 - 182
CHE + TIL	183 - 184

F. Prijzen franco-grens derde landen	
G. Drempelprijzen - Prijzen franco-grens - Heffingen tegenover derde landen	
PG 01 + PG 02	
PG 03 + PG 04	
PG 05 + PG 06	
PG 07 + PG 08	
PG 09 + PG 10	
PG 11 + PG 13	
BURAC + BURDO	
CHE + TIL	

TMX DE CHANGE WECHSELKURSE TASSI DI CAMBIO WISSELKOURSEN
 (Révisés et complétés en date du 16.6.1966) (Überprüft und vervollständigt am 16.6.1966) (Riveduti e completati il 16.6.1966) (Herzien en aangevuld per 16.6.1966)

(Règl./Verord. No. 129 - J O /AB/GU/PB No. 106 d.d. 30.10.1962)

Valables à partir du : gultig ab : validi a partire dal : geldig vanaf :
 6.3.1961 1)

Pays Land Paese	Unités Einheiten Unità Eenheden	Fb/Flux	DM	Ff	Lit	Fl	UC/RE 2)	£	Dkr	Nkr	Skr	Mar	DS	Ptas	NS £	Austr \$	Can \$	US \$
België/Belgique Luxembourg	100 Francs (Fb/Flux) =	100,000	8,0000	9,8741	1250,00	7,2400	2,00000	0,71429	13,8143	14,2857	10,3464	6,4000	52,000	120,000	0,71919	1,78571	2,16216	2,00000
Deutschland (BR)	100 Deutsche Mark (DM) =	1250,000	100,0000	123,4265	15625,00	90,5000	25,00000	8,92858	172,6785	178,5715	129,3303	80,0000	650,000	1500,000	8,98990	22,32143	27,02700	25,00000
France	100 Francs (Ff) =	1012,750	81,0200	100,0000	12659,38	73,3231	20,2550	7,23393	139,9041	144,6786	104,7834	64,8160	526,630	1215,300	7,28362	18,08482	21,89728	20,2550
Italia	100 Lire (Lit) =	8,000	0,6400	0,7899	100,00	0,5792	0,160000	0,05714	1,1051	1,1429	0,8277	0,5120	4,160	9,600	0,05754	0,14286	0,17297	0,160000
Nederland	100 Guldens (Fl) =	1381,215	110,4972	136,3828	17265,19	100,0000	27,6243	9,86583	190,8049	197,3165	142,9063	88,3978	718,232	1657,458	9,93359	24,66455	29,86408	27,6243
CEE/EWG/EEG	100 UC/RE 2)	5000,00	400,000	493,706	62500,0	362,000	100,000	35,7143	690,714	714,286	517,321	320,000	2600,00	6000,00	35,9596	89,2857	108,108	100,000
United Kingdom/ Eire	100 Pounds (£) Sterling	14000,000	1120,0000	1382,3768	175000,00	1013,6000	280,000	100,00000	1933,9992	2000,0008	1448,4988	896,0000	7280,000	16800,000	100,68688	249,99996	302,70240	280,000
Danmark	100 Kroner (Dkr) =	723,890	57,9112	71,4778	9048,63	52,4096	14,4778	5,17064	100,0000	103,4129	74,8967	46,3290	376,423	868,668	5,20616	12,92661	15,65166	14,4778
Norge	100 Kroner (Nkr) =	700,000	56,0000	69,1188	8750,00	50,6800	14,0000	5,00000	96,7000	100,0000	72,4249	44,8000	364,000	840,000	5,03434	12,50000	15,13512	14,0000
Sverige	100 Kronor (Skr) =	966,520	77,3216	95,4353	12081,50	69,9760	19,3304	6,90372	133,5178	138,0743	100,0000	61,8573	502,590	1159,824	6,95113	17,25928	20,89771	19,3304
Suomi	100 Markkas (Mar) =	1562,500	125,0000	154,2831	19531,25	113,1250	31,2500	11,16072	215,8481	223,2144	161,6628	100,0000	812,500	1875,000	11,23738	27,90178	33,78375	31,2500
Osterreich	100 Schillings (OS) =	192,308	15,3846	18,9887	2403,84	13,9231	3,84615	1,37363	26,5659	27,4725	19,8969	12,3077	100,000	230,769	1,38306	3,43406	4,15800	3,84615
España	100 Pesetas (Ptas) =	83,334	6,6667	8,2284	1041,67	6,0333	1,66667	0,59524	11,5119	11,9048	8,6220	5,3333	43,333	100,000	0,59933	1,48810	1,80180	1,66667
New Zealand	100 Pounds (NS £) =	13904,500	1112,3600	1372,9470	173806,25	1006,6858	278,090	99,31790	1920,8066	1986,3579	1438,6180	889,8880	7230,340	16685,400	100,00000	248,29460	300,63754	278,090
Australia	100 Dollars (Austr \$) =	5600,000	448,0000	552,9507	70000,00	405,4400	112,000	40,00002	773,5997	800,0003	579,3995	358,4000	2912,000	6720,000	40,27475	100,00000	121,08096	112,000
Canada	100 Dollars (Can \$) =	4625,000	370,0000	456,6781	57812,50	334,8500	92,5000	33,03573	638,9105	660,7146	478,5219	296,0000	2405,000	5550,000	33,26263	82,58927	100,00000	92,5000
U.S.A.	100 Dollars (US \$) =	5000,00	400,000	493,706	62500,0	362,000	100,000	35,7143	690,714	714,286	517,321	320,000	2600,00	6000,00	35,9596	89,2857	108,108	100,000

1) New Zealand : 27.10.1961 Suomi : 1.1.1965 6.3.1961 : Réévaluation du DM - Aufwertung der DM - Rivalutazione del DM - Revaluatie van de DM
 Canada : 2. 5.1962 Australie : 19.12.1966

2) UC/RE = Unité de compte / Rechnungseinheit / Unità di conto / Rekenenheid

JOURS FÉRIÉS DANS LES PAYS DE LA CEE - FEIERTAGE IN DEN LINDERN DER EWG
GIORNI FESTIVI NEI PAESI DELLA CEE - FEESTDAGEN IN DE LANDEN VAN DE EEG

1967

Mois Monat Mensile Maand	d. d.	BELGIE/ BELGI- QUE	DEUTSCH- LAND (BR)	FRANCE	ITALIA	LUXEM- BOURG	NEDER- LAND	COMMIS- SION				
JAN	1	X	X	X	X	X	X	X	Jour de l'an	Neujahr	Capodanno	Nieujaarsdag
	2	X				X						
	6				X				Fête de l'Épiphanie	Heilige Drei Könige	Epifania di N.S.	Driekoningen
FEB	6					X			Lundi de Carnaval	Rosenmontag	Lunedì di Carnevale	Maandag van Carnaval
MAR	19				X				St. Joseph	St. Joseph	S. Giuseppe	St.-Jozef
	24		X				X	X	Vendredi Saint	Karfreitag	Venerdì Santo	Goede Vrijdag
	27	X	X	X	X	X	X	X	Lundi de Pâques	Ostertag	Lunedì dell'Angelo	Paasmaandag
APR	25				X				Anniversaire de la libé- ration	Jahrestag der Befreiung	Anniversario della Libe- razione	Verjaardag van de Be- vrijding
MAI	1	X	X	X	X	X	X	X	Fête du travail (Pour les Pays-Bas: célé- bration de l'anniversaire de la Reine)	Maifeiertag (Für die Niederlande: Geburtstagsfeier der Königin)	Festa del lavoro (Per i Paesi Bassi: cele- brazione del genetliaco della Regina)	Dag van de Arbeid (Voor Nederland: viering van Koninginnedag)
	4	X	X	X	X	X	X	X	Ascension	Christi Himmelfahrt	Ascensione	hemelvaartsdag
	9							X	Anniversaire de la déclá- ration Robert Schumann (1950)	Jahrestag der Erklärung von Robert Schumann (1950)	Anniversario della di- chiarazione di Robert Schumann (1950)	Verjaardag van de ver- klaring van Robert Schu- mann (1950)
	15	X	X	X		X	X	X	Lundi de Pentecôte	Pfingstmontag	Lunedì della Pentecoste	Pinkstermaandag
	25		X		X				Fête-Dieu	Fronleichnam	Corpus Domini	Sacramentsdag
JUN	2				X				Fête nationale	Nationalfeiertag	Festa nazionale	Nationale Feestdag
	17		X						Jour de l'unité allemande	Tag der Deutschen Ein- heit	Giorno dell'Unità tedes- ca	Dag van de Duitse Een- heid
	23					X			Fête nationale	Nationalfeiertag	Festa nazionale	Nationale Feestdag
	29				X				S.S. Pierre et Paul	H.H. Peter und Paul	S.S. Pietro e Paolo	H.H. Petrus en Paulus
JUL	14			X					Fête nationale	Nationalfeiertag	Festa nazionale	Nationale Feestdag
	21	X						X	Fête nationale (belge)	Nationalfeiertag (Belgien)	Festa nazionale (Belga)	Nationale Feestdag (België)
AUG	15	X		X	X	X		X	Assomption	Maria Himmelfahrt	Assunzione di M.V.	Maria-ten-Hemelopneming
SEP	4					X						
NOV	1	X		X	X	X		X	Toussaint	Allerheiligen	Ognissanti	Allerheiligen
	2	X						X	Trépassés	Allerseelen	Commemorazione dei De- funti	Allerzielen
	4				X				L'unité nationale	Tag der Nationalen Ein- heit	Unità nazionale	Nationale Eenheid
	11	X		X					Armistice 1914-1918	Waffenstillstand 1914-1918	Armistizio 1914-1918	Wapenstilstand 1914-1918
	15	X							Fête de la Dynastie	Fest der Dynastie	Festa della Dinastia	Feest van de Dynastie
	22		X							Buss- und Bettag		
DEC	8				X				L'immaculée Conception	Marië Empfängnis	Immacolata Concezione	Maria Onbevleete Ont- vangenis
	24							X		Heiligabend	Vigilia di natale	
	25	X	X	X	X	X	X	X	Noël	Weihnachten	Natale di N.S.	Kerstis
	26	X	X		X	X	X	X	Noël	Weihnachten	S. Stefano	Kerstis
	31							X	Sylvestre (après-midi)	Silvester (Nachmittag)	S. Silvestro (pomerig- gio)	Oudejaarsdag (namiddag)

VIANDE PORCINE

Eclaircissements concernant les prix de la viande porcine repris dans cette publication

I. PRIX FIXES

Conformément au Règlement n° 20/62/CEE du 4.4.1962., art. 2, 3, 4, 5, 7 et 8 (Journal officiel du 20.4.1962. 5ème année n° 30) portant établissement graduel d'une organisation commune des marchés dans le secteur de la viande de porc, le Conseil, statuant sur proposition de la Commission, fixe régulièrement des prix d'écluse et des prélèvements pour le porc abattu, le porc vivant, la viande de porc et les produits à base de viande de porc.

Prix d'écluse :

- 1) Un prix d'écluse envers pays tiers uniforme pour la Communauté est fixé à l'avance pour une durée de trois mois
- 2) Un prix d'écluse intracommunautaire est également fixé pour une durée de trois mois pour chacun des Etats-membres

Prélèvements :

- 1) Les prélèvements envers pays tiers sont fixés pour une durée de trois mois
- 2) Les prélèvements intracommunautaires sont fixés annuellement pour chacun des Etats-membres. La base de calcul des prélèvements intracommunautaires qui a été prise en considération pendant la période initiale (fin juillet 1962/1963) est la moyenne des cotations pour la qualité de référence sur les marchés représentatifs des Etats-membres, tenant compte du cycle porcin, c'est-à-dire des trois années, précédant l'entrée en vigueur du Règlement n° 20/62/CEE (pour l'Allemagne (R.F.), la France et l'Italie : de janvier 1959 à décembre 1961, soit 36 mois; pour la Belgique, le Luxembourg et les Pays-Bas: de juillet 1959 à décembre 1961, soit 30 mois). De multiples corrections ont été apportées aux prix de marché cotés pendant cette période, afin de tenir compte des situations particulières qui se sont présentées dans les Etats-membres au cours de la période de base.

II. PRIX SUR LE MARCHÉ INTERIEUR

Il convient de noter au préalable que les prix de marché indiqués pour chaque pays de la C.E.E. se rapportent souvent à des présentations de qualités et de conditions de livraison différentes.

Pour obtenir une plus grande comparabilité :

- 1) Des marchés représentatifs ont été choisis pour chaque Etat-membre, c'est-à-dire les marchés des régions de consommation les plus importantes et où sont reprises régulièrement des cotations officielles pour les porcs vivants ou abattus, notamment pour :

la Belgique : Marché d'Anderlecht

l'Allemagne (R.F.) : 12 marchés de la Nord Rhénanie et de la Westphalie (Bochum, Dortmund, Düsseldorf, Duisburg, Essen, Köln, Wuppertal, Gelsenkirchen, Aachen, Recklinghausen, München-Gladbach, Hagen)

la France : Les Halles Centrales de Paris

l'Italie : 6 marchés (Milano, Cremona, Mantova, Modena, Parma, Reggio Emilia)

le Luxembourg : Marchés de Luxembourg-ville et Esch-a-Alzette

les Pays-Bas : Cotations d'une organisation d'achat des porcs : IVO '

- 2) Des qualités comparables ont été prises en considération. Pour chaque pays, les classes commerciales suivantes peuvent être considérées comme les plus représentatives pour :

la Belgique : Classe commerciale demi-gras, 95 - 105 kg, poids vif

l'Allemagne (R.F.) : Classe commerciale C, 100 - 119,5 kg, poids vif

la France : Qualité belle-coupe, 60 - 77 kg, poids abattu

l'Italie : Porcs de la catégorie 146 - 180 kg, poids vif

le Luxembourg : Porcs de la catégorie I, classe A, jusque 100 kg, poids abattu

les Pays-Bas : "Vleeswarenvarkens", 2ème qualité, 70-85 kg, poids abattu

- 3) Dans le cas où les prix des porcs sont cotés pour le poids vif, ils sont convertis en prix pour poids abattu en multipliant au moyen du facteur de conversion de 1,3 le prix repris pour le poids vif.

- 4) Aux cotations originales sont apportées en outre les corrections suivantes :

<u>France:</u>	+ 6,40 Ff/100 kg	- pour la comparabilité du poids (le prix de marché étant coté pour demi-carrosse sans tête). Le poids de la tête est évalué à 6,4 % de celui de la carcasse, tête comprise, et le prix à 1,00 Ff par kg ou 6,40 Ff par 100 kg de carcasse.
	- 7,00 Ff/100 kg	- pour la comparabilité des qualités (la qualité "belle coupe" étant estimée supérieure à la qualité moyenne).

corrections à apporter aux prix pour la qualité "belle coupe"
aux Halles centrales de Paris.

- Italie :
- + 1600 Lit/100 kg - pour la comparabilité du stade de commercialisation et des conditions de livraison : (les prix cotés s'entendent dans la plupart des cas départ producteur et ne contiennent pas les frais de transport et de marché et la marge du commerce de gros).
 - + 700 Lit/100 kg - pour la comparabilité des qualités (la qualité "suini 146 à 180 kg" étant estimée inférieure à la qualité moyenne).
corrections à apporter au prix moyen coté sur les 6 marchés pour la qualité "suini 146 à 180 kg".
- Pays-Bas :
- + 3,00 Fl/100 kg - pour obtenir une moyenne pondérée des 4 catégories des "Vleeswarenvarkens" en partant du prix pour la Cat. 2.
 - + 4,00 Fl/100 kg - pour les frais de commercialisation et d'organisation : (les prix cotés sont des prix payés par la coopérative IVO aux producteurs).
 - + 3,6 % - pour la marge du grossiste.
 - 5,132 Fl/100 kg - pour la comparabilité des qualités (la qualité "Vleeswarenvarkens" étant estimée supérieure à la qualité moyenne).
corrections à apporter au prix coté par IVO pour "Vleeswarenvarkens" Cat. 2.

Pour la Belgique, l'Allemagne (R.F.) et le Luxembourg, aucune correction n'a été apportée.

SCHWEINEFLEISCH

Erläuterungen zu den nachstehend aufgeführten Preisen für Schweinefleisch

I. FESTGESETZTE PREISE

Gemäss Art. 2,3,4,5,7 und 8 der Verordnung Nr. 20/62/EWG vom 4.4.1962 (Amtsblatt der Gemeinschaften vom 20.4.62 - 5. Jahrgang Nr. 30) über die schrittweise Errichtung einer gemeinsamen Marktorganisation für Schweinefleisch setzt der Rat auf Vorschlag der Kommission regelmässig Einschleusungspreise und Abschöpfungen fest für lebende Schweine, geschlachtete Schweine, Schweinefleisch und für aus Schweinefleisch hergestellte Erzeugnisse.

Einschleusungspreise:

1. Gegenüber dritten Ländern wird im voraus für einen Zeitraum von drei Monaten ein einheitlicher Einschleusungspreis für die ganze Gemeinschaft festgesetzt.
2. Innergemeinschaftliche Einschleusungspreise werden im voraus für die Dauer von drei Monaten für jeden Mitgliedstaat festgesetzt.

Abschöpfungen:

1. Abschöpfungen für Einfuhren aus dritten Ländern werden für die Dauer von drei Monaten festgesetzt.
2. Abschöpfungen für Einfuhren aus den Ländern der Gemeinschaft werden für jeden Mitgliedstaat jährlich festgesetzt.

Für die Berechnung der innergemeinschaftlichen Abschöpfungen für die Anfangsperiode der gemeinsamen Marktorganisation für Schweinefleisch (Ende Juli 62/63) wurde ausgegangen vom Durchschnitt der Notierungen auf den repräsentativen Märkten der Mitgliedstaaten umgerechnet auf die Referenzqualität. Bei dieser Berechnung wurde - mit Rücksicht auf den Schweinezyklus - ausgegangen von einem Zeitraum von etwa drei Jahren vor Inkrafttreten der Verordnung 20/62/EWG, das heisst für Deutschland (BR), Frankreich und Italien: Januar 1959 bis Dezember 1961, also 36 Monate, und für Belgien, Luxemburg und die Niederlande: Juli 1959 bis Dezember 1961, also 30 Monate. Die in diesen Zeiträumen notierten Marktpreise wurden durch eine grössere Anzahl von Berichtigungen für diesen Zweck angepasst.

II. PREISE AUF DEM INLÄNDISCHEN MARKT

Es muss vorausgeschickt werden, dass diesen in den Mitgliedstaaten der Gemeinschaft festgestellten Marktpreisen unterschiedliche Qualitäten, unterschiedliche Handelsstufen und andere unterschiedliche preisbeeinflussende Faktoren zugrundeliegen können.

Für eine bessere Vergleichbarkeit der Preise werden daher

1. für jeden Mitgliedstaat repräsentative Märkte ausgewählt, insbesondere die Märkte in den Verbrauchsgebieten auf denen regelmässig amtliche Notierungen für geschlachtete oder für lebende Schweine vorliegen, und zwar für:

<u>Belgien:</u>	Markt von Anderlecht
<u>Deutschland (BR):</u>	12 nordrhein-westfälische Märkte (Bochum, Dortmund, Düsseldorf, Duisburg, Essen, Köln, Wuppertal, Gelsenkirchen, Aachen, Recklinghausen, Mönchen-Gladbach, Hagen)
<u>Frankreich:</u>	"Halles Centrales," Paris
<u>Italien:</u>	sechs Märkte (Milano, Cremona, Mantova, Modena, Parma, Reggio Emilia)
<u>Luxemburg:</u>	Luxemburg - Stadt und Esch-sur-Alzette
<u>die Niederlande:</u>	Notierungen der Einkaufsorganisation für Schweine: IVO

2. bestimmte Qualitäten ausgewählt, und zwar für:

<u>Belgien:</u>	Handelsklasse halb-fett, 95-105 kg, Lebendgewicht
<u>Deutschland (BR):</u>	Handelsklasse C, 100-119,5 kg, Lebendgewicht
<u>Frankreich:</u>	Qualität "belle-coupe", 60-77 kg, Schlachtgewicht
<u>Italien:</u>	Schweine der Gewichtsklasse 146-180 kg, Lebendgewicht
<u>Luxemburg:</u>	Schweine der Kategorie I, Klasse A, bis 100 kg, Schlachtgewicht
<u>die Niederlande:</u>	Vleeswarenvarkens, 2. Qualität, 70-85 kg, Schlachtgewicht

3. die Notierungen "Lebendgewicht" in "Schlachtgewicht" umgerechnet durch Multiplikation mit 1,3.

4. werden die Originalnotierungen ausserdem wie folgt korrigiert

<u>Frankreich:</u>	+ 6,40	Ff/100 kg	- für die Vergleichbarkeit des Gewichts (da der Marktpreis für Schweinehälften ohne Kopf gilt). Das Gewicht des Kopfes wird mit 6,4 % des Schlachtkörpergewichtes (incl. Kopf) und mit 1,00 Ff/kg gleich 6,40 Ff/100 kg bewertet.
	- 7,00	Ff/100 kg	- für die Vergleichbarkeit der Qualitäten (die Qualität "belle-coupe" wird besser als die Durchschnittsqualität eingeschätzt). <u>Diese Berichtigungen</u> sind auf den Preis, der für die Qualität "belle-coupe" in den "Halles centrales" von Paris notiert wird, anzuwenden.
<u>Italien:</u>	+ 1600	Lit/100 kg	- für die Vergleichbarkeit der Handelsstufe und der Lieferbedingungen: (die notierten Preise verstehen sich in den meisten Fällen ab Erzeuger und schliessen daher die Transport- und Marktkosten und die Gewinnspanne des Grosshandels nicht ein).
	+ 700	Lit/100 kg	- für die Vergleichbarkeit der Qualitäten (die Qualität "suini 146 à 180 kg" wird schlechter als die Durchschnittsqualität eingeschätzt). <u>Diese Berichtigungen</u> sind auf den Durchschnittspreis, der auf den 6 Märkten für die Qualität "suini 146 à 180 kg" notiert wird, anzuwenden.
<u>die Niederlande:</u>	+ 3,00	Fl/100 kg	- um einen geeigneten Durchschnitt der 4 Kategorien der "Vleeswarenvarkens" zu erhalten, ausgehend vom Preis für die Kat. 2.
	+ 4,00	Fl/100 kg	- für Vermarktungskosten: (die notierten Preise sind Preise die von der Genossenschaft IVO den Erzeugern gezahlt werden).
	+ 3,6 %		- für die Gewinnspanne des Grosshandels
	- 5,132	Fl/100 kg	- für die Vergleichbarkeit der Qualitäten (die Qualität "Vleeswarenvarkens" wird besser als die Durchschnittsqualität eingeschätzt). <u>Die Berichtigungen</u> sind auf den von IVO notierten Preis für "Vleeswarenvarkens" Kat. 2 anzuwenden.

Für Belgien, Deutschland (BR) und Luxemburg wurden keine Korrekturen vorgenommen.

CARNE SUINA

Spiegazioni relative ai prezzi della carne suina che figurano nella presente pubblicazione

I. PREZZI FISSATI

A norma del regolamento n. 20/62/CEE del 4.4.1962, art. 2, 3, 4, 5, 7 e 8 (Gazzeta Ufficiale del 20.4.1962, anno 5° n. 30) che tende alla stabilizzazione graduale di un'organizzazione comune dei mercati nel settore della carne suina, il Consiglio, deliberando su proposta della Commissione, fissa regolarmente i prezzi limite ed i prelievi per i suini macellati, i suini vivi, la carne suina ed i prodotti a base di carne suina.

Prezzi limite

- 1) Un uniforme prezzo limite verso i paesi terzi è fissato in precedenza per la Comunità, per un periodo di 3 mesi.
- 2) Un prezzo limite intracomunitario è ugualmente fissato per un periodo di 3 mesi per ciascuno degli Stati membri.

Prelievi

- 1) I prelievi verso i paesi terzi sono fissati per un periodo di 3 mesi.
- 2) I prelievi intracomunitari sono fissati annualmente per ogni Stato membro. La base di calcolo per i prelievi intracomunitari, che è stata presa durante il periodo iniziale (fine luglio 1962/63), è la media della quotazione per la qualità determinata sui mercati rappresentativi degli Stati membri, tenendo conto del ciclo porcino, vale a dire dei tre anni che hanno preceduto l'entrata in vigore del Regolamento n. 20/62/CEE (per la R.F. di Germania, la Francia e l'Italia: gennaio 1959-dicembre 1961 = 36 mesi; per il Belgio, il Lussemburgo ed i Paesi Bassi: luglio 1959-dicembre 1961 = 30 mesi). I prezzi di mercato, quotati durante tale periodo, sono stati spesso corretti per tener conto delle particolari situazioni che si sono presentate negli Stati membri nel corso del periodo stesso.

II. PREZZI SUL MERCATO INTERNO

E' bene anzitutto notare che i prezzi di mercato per ciascun Paese della CEE si riferiscono spesso a differenti qualità e condizioni di consegna.

Per un migliore confronto :

- 1) Ciascuno Stato membro ha scelto dei mercati rappresentativi cioè i mercati delle più importanti regioni di consumo dove vengono rilevate regolarmente delle quotazioni ufficiali per i suini vivi o macellati. In particolare :

Belgio : il mercato di Anderlécht

R.F. di Germania : 12 mercati Renania del Nord-Westfalia (Bochum, Dortmund, Düsseldorf, Duisburg, Essen, Köln, Wuppertal, Gelsenkirchen, Aachen, ~~Mecklinghausen~~,
München-Gladbach, Hagen)

Francia : "Halles centrales" di Parigi

Italia : 6 mercati (Milano, Cremona, Mantova, Modena, Parma, Reggio Emilia)

Lussemburgo: il mercato di Lussemburgo città e di Esch-sur-Alzette

Paesi Bassi: quotazioni dell'organizzazione per l'acquisto di suini IVO

- 2) Sono state prese in considerazione delle qualità comparabili. Le seguenti classi commerciali possono essere considerate come le più rappresentative in ciascun Paese :

Belgio : classe commerciale "demi-gras", 95-105 Kg, peso vivo

R.F. di Germania : classe commerciale C, 100-119,5 Kg, peso vivo

Francia : qualità "belle-coupe", 60-70 Kg, peso morto

Italia : suini della categoria 146-180 Kg, peso vivo

Lussemburgo: suini della categoria I, classe A, fino a 100 Kg, peso morto

Paesi Bassi: "Vleeswarenvarkens", 2a qualità, 70-85 Kg peso morto

- 3) I prezzi dei suini che sono quotati a peso vivo, sono convertiti in peso morto moltiplicando per 1,3 il prezzo del peso vivo.

4) Alle quotazioni originali vengono inoltre apportate le seguenti correzioni :

- Francia : + 6,40 Ff/100 kg - per la comparabilità del peso (il prezzo di mercato è quotato per mezzena senza testa). Il peso della testa rappresenta il 6,4 % del peso della carcassa, inclusa la testa, valutando il prezzo della stessa a 1,00 Ff per Kg o 6,40 Ff per 100 Kg di carcassa.
- 7,00 Ff/100 kg - per la comparabilità delle qualità (la qualità "belle coupe" è stimata superiore alla qualità media).
Correzioni da apportare al prezzo per la qualità "belle coupe" alle "Halles centrales" di Parigi.
- Italia : + 1.600 Lit/100 kg - per la comparabilità della fase di commercializzazione e delle condizioni di consegna (i prezzi quotati si intendono nella maggior parte dei casi partenza produttore, escluse le spese di trasporto e di mercato ed il margine del commercio all'ingrosso).
- + 700 Lit/100 kg - per la comparabilità delle qualità (la qualità "suini 146-180 kg" è stimata inferiore alla qualità media).
Correzioni da apportare al prezzo medio quotato sui sei mercati per la qualità "suini 146-180 kg".
- Paesi Bassi : + 3,00 Fl/100 kg - per ottenere una media ponderata delle quattro categorie di "Vleeswarenvarkens" partendo dal prezzo per la categoria 2.
- + 4,00 Fl/100 kg - per le spese di commercializzazione e di organizzazione (i prezzi quotati sono prezzi pagati dall'organizzazione IVO ai produttori).
- + 3,6 % - per il margine del grossista.
- 5,132 Fl/100 kg - per la comparabilità delle qualità (la 1a qualità "Vleeswarenvarkens" è ritenuta superiore alla qualità media).
Correzioni da apportare al prezzo quotato dalla IVO ' per "Vleeswarenvarkens" Categoria 2.

per il Belgio, la R.F. di Germania e il Lussemburgo non è stata apportata nessuna correzione.

VARKENSVLEES

Toelichting op de in deze publicatie voorkomende prijzen voor varkensvlees

I. VASTGESTELDE PRIJZEN

Overeenkomstig art. 2, 3, 4, 5, 7 en 8 van Verordening nr. 20/62/EEG van 4.4.1962 (Publikatieblad dd. 20.4.1962 - 5e jaargang, nr. 30) houdende de geleidelijke totstandbrenging van een gemeenschappelijke ordening der markten in de sector varkensvlees, stelt de Raad, op voorstel van de Commissie, regelmatig sluisprijzen en heffingen vast voor geslachte varkens, levende varkens, varkensvlees en produkten op basis van varkensvlees.

Sluisprijzen:

1. Tegenover derde landen wordt vooraf voor de duur van drie maanden een uniforme sluisprijs voor de ganse Gemeenschap vastgesteld
2. Intracommunautaire sluisprijzen worden eveneens om de drie maanden voor iedere Lid-Staat afzonderlijk vastgesteld.

Heffingen:

1. Derdelandsheffingen worden om de drie maanden vastgesteld
2. Intraheffingen worden voor iedere Lid-Staat jaarlijks vastgesteld

Voor de berekening van de intraheffingen gedurende de aanvangsperiode (einde juli 1962/1963) werd uitgegaan van het gemiddelde van de noteringen voor de referentiekwaliteit op de representatieve markten van de Lid-Staten, waarbij rekening gehouden werd met de varkenscyclus, d.i. de drie jaar voorafgaande aan de inwerkingtreding van Verordening 20/62/EEG (voor Duitsland (BR), Frankrijk en Italië : januari 1959 - december 1961 : 36 maanden; voor België, Luxemburg en Nederland : juli 1959 - december 1961 : 30 maanden). Op de voor deze periode genoteerde marktprijzen werden echter talrijke correcties aangebracht ten einde rekening te houden met de bijzondere situaties welke zich tijdens deze periode in de verschillende Lid-Staten hebben voorgedaan.

II. PRIJZEN OP DE BINNENLANDSE MARKT

Vooraf dient opgemerkt te worden, dat de voor de onderscheidene landen van de EEG vermelde marktprijzen betrekking hebben op dikwijls uiteenlopende presentatie, kwaliteiten en leveringsvoorwaarden.

Om een betere vergelijkbaarheid te bekomen werden :

1. voor iedere Lid-Staat representatieve markten gekozen, namelijk de markten in de voornaamste verbruiksgebieden, waarop geregeld officiële noteringen, hetzij voor geslachte, hetzij voor levende varkens tot stand komen, met name :

<u>België</u> :	markt van Anderlecht
<u>Duitsland (BR)</u> :	12 markten in Noordrijnland-Westfalen (Bochum, Dortmund, Düsseldorf, Duisburg, Essen, Köln, Wuppertal, Gelsenkirchen, Aachen, Recklinghausen, Mönchen-Gladbach, Hagen)
<u>Frankrijk</u> :	de "Halles Centrales" van Parijs
<u>Italië</u> :	6 markten (Milano, Cremona, Mantova, Modena, Parma, Reggio Emilia)
<u>Luxemburg</u> :	markten van Luxemburg-stad en Esch-s-Alzette
<u>Nederland</u> :	noteringen van de Varkensinkooporganisatie IVO

2. voor iedere Lid-Staat vergelijkbare kwaliteiten in aanmerking genomen. Volgende handelsklassen werden in de afzonderlijke landen als representatief beschouwd :

<u>België</u> :	handelsklasse half-vet, 95-105 kg, levend gewicht
<u>Duitsland (BR)</u> :	handelsklasse C, 100-119,5 kg, levend gewicht
<u>Frankrijk</u> :	kwaliteit "belle-coupe", 60-77 kg, geslacht gewicht
<u>Italië</u> :	varkens van gewichtsklasse 146-180 kg, levend gewicht
<u>Luxemburg</u> :	varkens van categorie I, klasse A, tot 100 kg geslacht gewicht
<u>Nederland</u> :	vleeswarenvarkens, 2e kwaliteit, 70-85 kg, geslacht gewicht

3. worden de varkensprijzen genoteerd voor levend gewicht, dan worden deze omgerekend in prijzen voor geslacht gewicht door de prijs voor levend gewicht te vermenigvuldigen met de factor 1,3.

4. werden in de oorspronkelijke noteringen bovendien de volgende correcties aangebracht:

Frankrijk : + 6,40 Ff/100 kg - voor de vergelijkbaarheid van het gewicht (daar de marktprijs wordt genoteerd voor halve varkens, zonder kop). Het gewicht van de kop wordt geraamd op 6,4 % van dat van het geslacht varken, met kop, en de prijs ervan op 1,00 Ff per kg of 6,40 Ff per 100 kg geslacht gewicht

- 7,00 Ff/100 kg - voor de vergelijkbaarheid van de kwaliteiten (daar de kwaliteit "belle coupe" wordt geacht een betere kwaliteit te zijn dan de gemiddelde kwaliteit)

Correcties aan te brengen aan de prijs van de in de "Halls centrales" van Parijs aangevoerde kwaliteit "belle coupe"

Italië : + 1.600 Lit/100kg- voor de vergelijkbaarheid wat betreft het commercialisatiestadium en de leveringsvoorwaarden : (de genoteerde prijzen hebben meestal betrekking op leveringen af producent en sluiten noch de transport- en marktkosten noch de groothandelsmarge in).

+ 700 Lit/100 kg - voor de vergelijkbaarheid van de kwaliteiten (daar de kwaliteit "suini 146-180 kg" wordt geacht beneden de gemiddelde kwaliteit te liggen).

Correcties aan te brengen aan de gemiddelde prijs, genoteerd op de zes markten voor de kwaliteit "suini 146-180 kg"

Nederland : + 3,00 Fl/100 kg- om, uitgaande van de prijs voor de 2de categorie, een gewogen gemiddelde te bekomen van de 4 categorieën "Vleeswarenvarkens"

+ 4,00 Fl/100 kg- voor de commercialisatie- en organisatiekosten : (de genoteerde prijzen zijn de door de coöperatie IVO aan de producenten uitbetaalde prijzen).

+ 3,6 % - voor de groothandelsmarge

- 5,132 Fl/100 kg- voor de vergelijkbaarheid van de kwaliteiten (daar de kwaliteit "Vleeswarenvarkens" wordt geacht een betere kwaliteit te zijn dan de gemiddelde kwaliteit).

Correcties aan te brengen aan de door IVO voor "Vleeswarenvarkens" van categorie 2 genoteerde prijzen.

voor België, Duitsland (BR) en Luxemburg is geen enkele correctie aangebracht

PRIX CONSTATES SUR LE MARCHÉ INTERIEUR
 PREISE FESTGESTELLT AUF DEM INLÄNDISCHEN MARKT
 PREZZI CONSTATATI SUL MERCATO NAZIONALE
 PRIJZEN WAARGENOMEN OP DE BINNENLANDSE MARKT

VIANDE PORCINE
 SCHWEINEFLEISCH
 CARNE SUINA
 VARKENSVLEES

Marchés Märkte Mercati Markten		Description - Beschreibung Descrizione - Omschrijving	1 9 6 6						1 9 6 7				
			JUL	AUG	SEP	OCT	NOV	DEC	JAN	FEB	MAR	APR	MAI
BELGIQUE - BELGIE													
ANDERLECHT	Porcs extra de viande- Extra vleesvarkens	PVI	Fb	39,5	39,9	39,5	38,1	38,5	38,8				
	Porcs de viande- Vleesvarkens		Fb	35,9	36,1	36,0	34,3	35,3	35,8				
	Porcs demi-gras- Halfvette varkens 95-105 kg		Fb	33,5	33,8	33,1	31,5	32,8	33,1				
	Porcs gras- Vette varkens		Fb	31,2	31,7	30,9	29,0	30,6	30,8				
	Truies- Zeugen		Fb	28,7	30,5	30,9	30,0	29,7	30,4				
DEUTSCHLAND (BR)													
12 NORDRHEIN- WESTFÄLISCHE MÄRKTE	Schweine Klasse A 150 Kg und mehr	PVI	DM	2,89	3,04	3,08	2,89	2,92					
	Schweine Klasse B 1 135-149,5 Kg		DM	3,00	3,16	3,19	2,94	3,00					
	Schweine Klasse B 2 120-134,5 Kg		DM	3,06	3,21	3,24	3,01	3,06					
	Schweine Klasse C 100-119,5 Kg		DM	3,11	3,25	3,29	3,07	3,11					
	Schweine Klasse D 80-99,5 Kg		DM	3,11	3,24	3,28	3,05	3,09					
	Sauen Klasse G 1		DM	2,61	2,78	2,85	2,70	2,72					
FRANCE													
HALLES GEN- TRALES DE PARIS	Porcs complet	PAB	Ff	5,50	5,49	5,41	5,27	5,42					
	Porcs belle-coupe 60-77 Kg		Ff	4,66	4,69	4,65	4,46	4,82					
	Coches	PVI	Ff					
ITALIA													
6 MERCATI	Suini da 125-145 kg	PVI	Lit	420	454	444	452	470					
	Suini da 146-180 kg		Lit	421	453	440	440	459					
	Suini oltre 180 kg		Lit	422	453	438	429	452					
-	Scrofe		Lit					
LUXEMBOURG													
2 MARCHES	Porcs cat. I (classe AA jusque 100 kg)	PAB	Flux	49,7	50,0	50,0	50,0	50,0					
	Porcs cat. I (classe A jusque 100 kg)		Flux	43,5	44,1	44,3	44,5	45,0					
	Porcs cat. I (classe B jusque 100 kg)		Flux	37,3	38,4	38,6	39,0	39,8					
	Truies		Flux	31,8	32,8	33,3	33,4	33,9					
NEDERLAND													
IVO noteringen	Baconvarkens 2e Kwaliteit 63-69 kg	PAB	F1	2,65	2,80	2,82	2,77	2,90	2,95				
	Vleeswarenvarkens 2e Kwaliteit 70-85 kg		F1	2,67	2,81	2,83	2,78	2,92	2,97				
	Slagersvarkens 2e Kwaliteit 86-100 kg		F1	2,48	2,63	2,66	2,63	2,77	2,82				
's HERTOGEN- BOSCH	Zeugen	PVI	F1	1,75	1,93	2,11	2,09	2,06					

PRIX CONSTATES SUR LE MARCHÉ INTERIEUR
 PREISE FESTGESTELLT AUF DEM INLÄNDISCHEN MARKT
 PREZZI CONSTATATI SUL MERCATO NAZIONALE
 PRIJZEN WAARGENOMEN OP DE BINNENLANDSE MARKT

VIANDE PORCINE
 SCHWEINEFLEISCH
 CARNE SUINA
 VARKENSVLEES

Kg

Marchés Märkte Mercati Markten	Description - Beschreibung Descrizione - Omschrijving		1 9 6 6											
			OKT			NOV				DEC				JAN
			24-30	31-6	7-13	14-20	21-27	28-4	5-11	12-18	19-25	26-1	2-8	
BELGIQUE - BELGIE														
ANDERLECHT	Porcs extra de viande- Extra vleesvarkens	PVI	Fb	37,5	37,5	38,3	38,3	39,0	39,0	39,0	39,0	38,5	38,5	
	Porcs de viande- Vleesvarkens		Fb	33,5	33,5	35,0	36,0	36,0	36,0	36,0	36,0	35,5	35,5	
	Porcs demi-gras- Halfvette varkens 95-105 kg		Fb	31,3	31,3	32,5	33,0	33,5	33,5	33,5	33,0	33,0	33,0	
	Porcs gras- Vette varkens		Fb	29,5	29,5	30,0	30,8	31,3	31,3	31,3	31,0	30,5	30,5	
	Truies- Zeugen		Fb	30,0	30,0	30,0	29,5	29,5	29,5	29,5	31,0	30,5	30,5	
DEUTSCHLAND (BR)														
12 NORDRHEIN- WESTFÄLISCHE MÄRKTE	Schweine Klasse A 150 Kg und mehr	PVI	DM	2,85	2,75	2,83	3,06	3,01	2,96	2,86	2,83	2,83		
	Schweine Klasse B 1 135-149,5 Kg		DM	2,91	2,86	2,93	3,12	3,07	3,01	2,89	2,90	2,91		
	Schweine Klasse B 2 120-134,5 Kg		DM	2,98	2,92	3,00	3,17	3,14	3,07	2,97	2,96	2,98		
	Schweine Klasse C 100-119,5 Kg		DM	3,03	3,00	3,05	3,21	3,18	3,13	3,03	3,03	3,04		
	Schweine Klasse D 80-99,5 Kg		DM	3,01	2,97	3,03	3,19	3,17	3,12	3,02	3,01	3,03		
	Sauen Klasse G 1		DM	2,66	2,62	2,67	2,80	2,78	2,75	2,66	2,63	2,60		
FRANCE														
HALLES CEN- TRALES DE PARIS	Porcs complet	PAB	Ff	5,20	5,20	5,40	5,50	5,45	5,45	5,40	5,40	5,40	5,40	
	Porcs belle-coupe 60-77 Kg		Ff	4,36	4,44	4,82	4,90	4,93	4,86	4,76	4,77	4,75	4,79	
	Coches	PVI	Ff	
ITALIA														
6 MERCATI	Suini da 125-145 kg	PVI	Lit	450	460	462	470	481	480	487	499	493		
	Suini da 146-180 kg		Lit	440	447	451	457	471	470	478	490	487		
	Suini oltre 180 kg		Lit	427	435	442	449	464	461	474	488	486		
-	Scrofe		Lit		
LUXEMBOURG														
2 MARCHES	Porcs classe AA	PAB	Flux	50,0	50,0	50,1	50,0	50,0	50,0	50,0	50,1	50,0	50,0	
	Porcs classe A jusque 100 kg		Flux	44,7	44,7	44,6	44,9	44,9	45,0	45,0	45,0	45,0	44,9	
	Porcs classe B		Flux	39,4	39,5	39,4	39,7	39,8	39,8	39,9	39,8	39,8	39,7	
	Truies		Flux	33,3	34,0	33,8	33,2	33,2	34,6	34,2	33,9	33,8	33,8	
NEDERLAND														
IVO noteringen	Baconvarkens 2e Kwaliteit 63-69 kg	PAB	F1	2,77	2,77	2,87	2,97	2,97	2,97	2,97	2,97	2,97	2,92	
	Vleeswarenvarkens 2e Kwaliteit 70-85 kg		F1	2,78	2,78	2,88	2,98	2,98	2,98	2,98	2,98	2,98	2,93	
	Slagersvarkens 2e Kwaliteit 86-100 kg		F1	2,63	2,63	2,73	2,83	2,83	2,83	2,83	2,83	2,83	2,78	
de HERTOGEN- BOSCH	Zeugen	PVI	F1	2,08	2,04	2,06	2,08	2,07	2,08	2,12	2,16			

QUALITE DE REFERENCE
REFERENZQUALITÄT
QUALITÀ DI RIFERIMENTO
REFERENTIEKWALITEIT

PRIX DE MARCHÉ
MARKTPREISE
PREZZI DI MERCATO
MARKTPRIJZEN

PRIX DE REFERENCE
REFERENZPREISE
PREZZI DI RIFERIMENTO
REFERENTIEPRIJZEN

VIANDE PORCINE
SCHWEINEFLEISCH
CARNE SUINA
VARKENSVLEES

Marchés Märkte Mercati Markten	Description Beschreibung Descrizione Omschrijving	*	1 9 6 6						1 9 6 7								
			JUL	AUG	SEP	OCT	NOV	DEC	JAN	FEB	MAR	APR	MAI				
BELGIQUE - BELGIE																	
ANDERLECHT	Porcs demi-gras Halfvette varkens (95-105 kg) PVI	Prix de marché Marktprijzen PVI	Fb	24,1	33,5	33,8	33,1	31,5	32,8	33,1							
		Prix de référence Referentieprijsen	Fb	32,4	43,6	43,9	43,1	41,0	42,6	43,1							
		PAB	UC -RE	0,6471	0,8200	0,8788	0,8614	0,8190	0,8516	0,8614							
DEUTSCHLAND (BR)																	
12 NORDRHEIN - WESTFÄLISCHE MÄRKTE	Schweine Klasse C (100-119,5kg) PVI	Marktpreise PVI	DM	2,67	3,11	3,25	3,29	3,07	3,11								
		Referenzpreise	DM	3,44	4,05	4,23	4,27	3,99	4,05								
		PAB	RE	0,8600	1,0115	1,0565	1,0685	0,9970	1,0118								
FRANCE																	
HALLES CENTRALES DE PARIS	Porce belle-coupe (60-77 kg) PAB	Prix de marché PAB	Ff	3,69	4,66	4,69	4,65	4,46	4,82								
		Prix de référence	Ff	3,50	4,36	4,38	4,35	4,17	4,51								
		PAB	UC	0,7098	0,8823	0,8880	0,8803	0,8444	0,9127								
ITALIA																	
6 MERCATI	Suini da 146-180 kg PVI	Prezzi di mercato PVI	Lit	328	421	453	440	440	459								
		Prezzi di riferimento	Lit	472	577	618	602	602	627								
		PAB	UC	0,7550	0,9226	0,9894	0,9634	0,9637	1,0032								
LUXEMBOURG																	
2 MARCHES	Porcs Cat. I, Cl. A (jusque 100 kg) PAB	Prix de marché PAB	Flux	45,0	43,5	44,1	44,3	44,5	45,0								
		Prix de référence	Flux	45,0	43,5	44,1	44,3	44,5	45,0								
		PAB	UC	0,9000	0,8698	0,8810	0,8858	0,8906	0,8990								
NEDERLAND																	
IVO - NOTERINGEN	Vleeswaren- varkens 2e kwaliteit (70-85 kg)	Marktprijzen PAB	F1	2,13	2,67	2,81	2,83	2,78	2,92	2,97							
		Referentieprijsen	F1	2,21	2,78	2,93	2,96	2,90	3,04	3,10							
		PAB	RE	0,6105	0,7685	0,8102	0,8166	0,8019	0,8409	0,8555							

* Période de référence (voir éclaircissements p. 8)
Referenzperiode (siehe Erläuterungen S. 10)
Periodo di riferimento (vedere spiegazioni pag. 12)
Referentieperiode (zie toelichting blz. 14)

QUALITE DE REFERENCE
REFERENZQUALITÄT
QUALITÀ DI RIFERIMENTO
REFERENTIEKWALITEIT

PRIX DE MARCHÉ
MARKTPREISE
PREZZI DI MERCATO
MARKTPRIJZEN

PRIX DE REFERENCE
REFERENZPREISE
PREZZI DI RIFERIMENTO
REFERENTIEPRIJZEN

VIANDE PORCINE
SCHWEINEFLEISCH
CARNE SUINA
VARKENSVLEES

Marchés Märkte Mercati Markten	Description Beschreibung Descrizione Omschrijving	*	1966											1967	
			OKT		NOV				DEC						
			24-30	31-6	7-13	14-20	21-27	28-4	5-11	12-18	19-25	26-1	2-8		
BELGIQUE - BELGIE															
ANDERLECHT	Porcs demi-gras Halfvette varkens (95-105 kg) PVI	Prix de marché Marktprijzen PVI	Fb	24,1	31,3	31,3	32,5	33,0	33,5	33,5	33,5	33,5	33,0	33,0	33,0
		Prix de référence Referentieprijsen	Fb	32,4	40,6	40,6	42,3	42,9	43,6	43,6	43,6	42,9	42,9	42,9	
		PAB	UC -RE	0,6471	0,8126	0,8126	0,8450	0,8580	0,8710	0,8710	0,8710	0,8580	0,8580	0,8580	
DEUTSCHLAND (BR)															
12 NORDRHEIN - WESTFÄLISCHE MÄRKTE	Schweine Klasse C (100-119,5kg) PVI	Marktpreise PVI	DM	2,67	3,03	3,00	3,05	3,21	3,18	3,13	3,03	3,03	3,04		
		Referenzpreise PAB	DM	3,44	3,94	3,90	3,97	4,17	4,14	4,07	3,94	3,94	3,95		
			RE	0,8600	0,9855	0,9740	0,9913	1,0420	1,0343	1,0165	0,9858	0,9840	0,9868		
FRANCE															
HALLES CENTRALES DE PARIS	Porcs belle-coupe (60-77 kg) PAB	Prix de marché PAB	Ff	3,69	4,36	4,44	4,82	4,90	4,93	4,86	4,76	4,77	4,75	4,79	
		Prix de référence PAB	Ff	3,50	4,07	4,15	4,51	4,58	4,61	4,54	4,45	4,46	4,44	4,48	
			UC	0,7098	0,8254	0,8406	0,9127	0,9277	0,9334	0,9202	0,9011	0,9032	0,8993	0,9068	
ITALIA															
6 MERCATI	Suini da 146-180 kg PVI	Prezzi di mercato PVI	Lit	328	440	447	451	457	471	470	478	490	487		
		Prezzi di riferimento PAB	Lit	472	602	611	616	624	643	640	651	667	663		
			UC	0,7550	0,9636	0,9772	0,9863	0,9991	1,0280	1,0246	1,0422	1,0679	1,0601		
LUXEMBOURG															
2 MARCHES	Porcs Cat. I, Cl. A (jusque 100 kg) PAB	Prix de marché PAB	Flux	45,0	44,7	44,7	44,6	44,9	44,9	45,0	45,0	45,0	45,0	44,9	
		Prix de référence PAB	Flux	45,0	44,7	44,7	44,6	44,9	44,9	45,0	45,0	45,0	45,0	44,9	
			UC	0,9000	0,8930	0,8940	0,8920	0,8980	0,8980	0,9000	0,9000	0,9000	0,8990	0,8980	
NEDERLAND															
IVO - NOTERINGEN	Vleeswaren- varkens 2e kwaliteit (70-85 kg) PAB	Marktprijzen PAB	F1	2,13	2,78	2,78	2,88	2,98	2,98	2,98	2,98	2,98	2,98	2,93	
		Referentieprijsen PAB	F1	2,21	2,90	2,90	3,00	3,11	3,11	3,11	3,11	3,11	3,11	3,06	
			RE	0,6105	0,8014	0,8014	0,8301	0,8586	0,8586	0,8586	0,8586	0,8586	0,8586	0,8445	

* Période de référence (voir éclaircissements p. 8)
Referenzperiode (siehe Erläuterungen S. 10)
Periodo di riferimento (vedere spiegazioni pag. 12)
Referentieperiode (zie toelichting blz. 14)

PORCS ABATTUS

GESCHLACHTETE SCHWEINE

SUINI MACELLATI

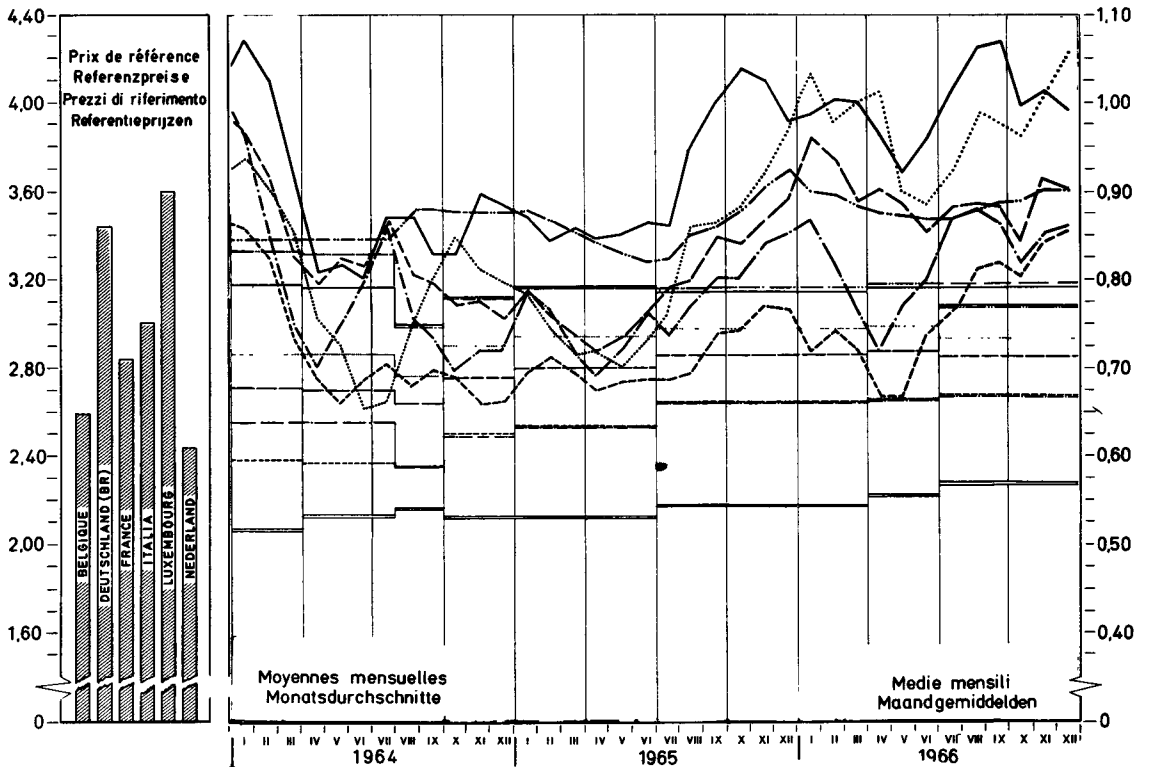
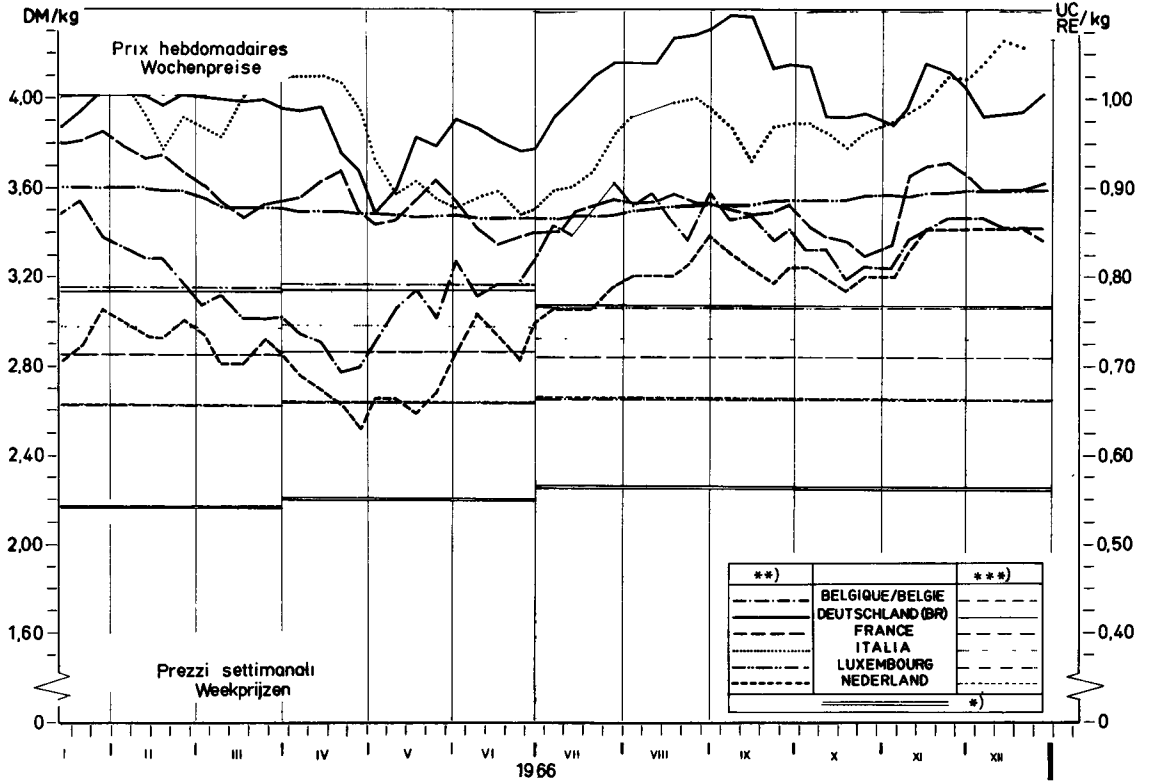
GESLACHTE VARKENS

Prix de référence et
prix d'écluse

Referenzpreise und
Einschleusungspreise

Prezzi di riferimento e
prezzi limiti

Referentieprijzen en
sluisprijzen



*) Prix d'écluse envers pays tiers / Einschleusungspreis gegenüber Drittländern / Prezzo limite verso paesi terzi / Sluisprijs tegenover derde landen
 **) Prix de référence / Referenzpreise / Prezzi di riferimento / Referentieprijzen
 ***) Prix d'écluse intracom / Innere Einschleusungspreise / Prezzi limite intracom / Intracom sluisprijzen

ECLAIRCISSEMENTS CONCERNANT LE GRAPHIQUE

"Evolution des prix des porcs dans les pays de la CEE"
(moyenne mobile de 12 mois - DM par 100 kg poids abattu)

Les prix, qui ont servi de base pour l'établissement du graphique se rapportent aux qualités de référence sur les marchés représentatifs des Etats membres. A la rigueur, ces prix ont été corrigés d'après la méthode, mentionnée aux pages 8 et 9 sous la rubrique "Prix sur le marché intérieur".

Pour le calcul de la moyenne mobile les prix originaux ont été convertis en DM à l'aide des taux de conversion en vigueur.

Pour la France et l'Italie les prix pour la qualité de référence, respectivement pour les années 1950-1957 et 1950-1956, n'étaient pas disponibles. Les calculs ont donc été faits sur base d'autres données.

Pour la France : ont été pris en considération les prix des porcs vivants cat. I sur le marché de La Villette, lesquels ont été convertis en prix poids abattu ($\times 1,3$). Vu la différence de qualité (les cotations de La Villette étant, pendant la période de 1958-1964 inférieures de 2,3 % à celles de la qualité "Belle coupe" aux Halles centrales de Paris), il y eût lieu d'ajuster ces prix ($\times 1,0235$).

Pour l'Italie : ont été reprises les cotations sur le marché de Milano pour les porcs de 150 kg poids vif, qui ont été converties ensuite en prix poids abattu ($\times 1,3$)

ERLÄUTERUNGEN ZUM SCHAUBILD

"Entwicklung der Schweinepreise in den Ländern der EWG"
(Gleitender 12-Monatsdurchschnitt - DM je 100 kg Schlachtgewicht)

Die diesem Schaubild zugrunde liegenden Preise sind Preise auf den Referenzmärkten für Schweine der Referenzqualität, die zum Teil berichtigt worden sind (Einzelheiten siehe Seite 10 und 11 - "Preise auf dem inländischen Markt").

Vor Errechnung des gleitenden Durchschnitts sind die Preise für die Referenzqualität mit den jeweils geltenden Wechselkursen in DM umgerechnet worden.

Für Frankreich und Italien sind die Preise für die Referenzqualität für die Jahre 1950-1957 beziehungsweise 1950-1956 nicht vorhanden. Aus diesem Grunde sind für diese Zeiträume Preise aus vorhandenen Angaben errechnet worden.

Für Frankreich wird dabei ausgegangen von Preisen für lebende Schweine, Kat. I, auf dem Markt von "La Villette". Nach Umrechnung dieser Preise auf Basis Schlachtgewicht ($\times 1,3$) wurden die Ergebnisse umgerechnet ($\times 1,0235$), um den Qualitätsunterschied auszugleichen, da im Durchschnitt der Jahre 1958-1964 diese Preise von "La Villette" um 2,3% niedriger gewesen sind als diejenigen für die Referenzqualität ("belle coupe") in den "Halles centrales de Paris".

Für Italien wurden für den oben genannten Zeitraum die Notierungen auf dem Markt von Milano für Schweine mit 150 kg Lebendgewicht verwendet, die dann auf Basis Schlachtgewicht ($\times 1,3$) umgerechnet worden sind.

SPIEGAZIONI RELATIVE AL GRAFICO

"Evoluzione dei prezzi dei suini nei Paesi della C.E.E."

(media mobile di 12 mesi-DM per 100 kg peso morto)

Il prezzi presi come base per la realizzazione del grafico si riferiscono alle qualità di riferimento sui mercati rappresentativi degli Stati membri. Se del caso, detti prezzi sono stati corretti secondo il metodo cui alle pagine 12 e 13 della rubrica "Prezzi sul mercato interno".

Per il calcolo della media mobile i prezzi originali sono stati convertiti in DM secondo il tasso di cambio in vigore.

I prezzi per la qualità di riferimento, per la Francia e l'Italia rispettivamente per gli anni 1950-1957 e 1950-1956, non erano disponibili. I calcoli sono stati dunque eseguiti sulla base di altri dati.

Per la Francia : sono stati presi in considerazione i prezzi dei suini vivi Cat. I sul mercato de "La Villette", i quali sono stati convertiti in prezzi peso morto (x 1,3). E' stato necessario adattare questi prezzi (x 1,0235) - vista la differenza di qualità (essendo le quotazioni de "La Villette", durante il periodo 1958-1964, inferiori di 2,3 % a quelle della qualità "Belle coupe" alle "Halles centrales de Paris").

Per l'Italia : sono state prese in considerazione le quotazioni sul mercato di Milano per i suini da 150 kg peso vivo, che, in seguito, sono state convertite in prezzi peso morto (x 1,3).

TOELICHTING OP DE GRAFIEK

"Ontwikkeling van de varkensprijzen in de landen van de EEG"

(12-maandelijks voortschrijdend gemiddelde-DM per 100 kg geslacht gewicht)

De voor de samenstelling van de grafiek gehanteerde prijzen hebben betrekking op de op de referentiemarkten verhandelde referentiekwaliteiten, waarop eventueel noodzakelijke correcties werden aangebracht (zie toelichting bladz. 14 en 15 - "Prijzen op de binnenlandse markt").

Alvorens het voortschrijdende gemiddelde te berekenen werden de originele prijzen tegen de geldende wisselkoersen omgerekend in DM.

Voor Frankrijk en Italië waren de prijzen voor de referentiekwaliteit respectievelijk voor de jaren 1950-1957 en 1950-1956 niet beschikbaar. Daarom werden zij vastgesteld aan de hand van andere wel beschikbare gegevens.

Voor Frankrijk werd uitgegaan van de prijzen voor levende varkens cat. I op de markt van La Villette. Na omrekening van deze prijzen op basis geslacht gewicht (x 1,3) vond een aanpassing voor verschil in kwaliteit plaats (x 1,0235), omdat gemiddeld over de jaren 1958-1964 de prijzen van La Villette 2,3 % lager lagen dan die van "Belle coupe" in de "Halles centrales de Paris".

Voor Italië werden de noteringen op de markt van Milano voor varkens van 150 kg levend gewicht genomen, en omgerekend op basis geslacht gewicht (x 1,3).

Evolution des prix des porcs ¹⁾
dans les pays de la CEE

Moyennes mobiles de 12 mois ²⁾
DM par 100 kg poids abattu

Entwicklung der Schweinepreise ¹⁾
in den Ländern der EWG

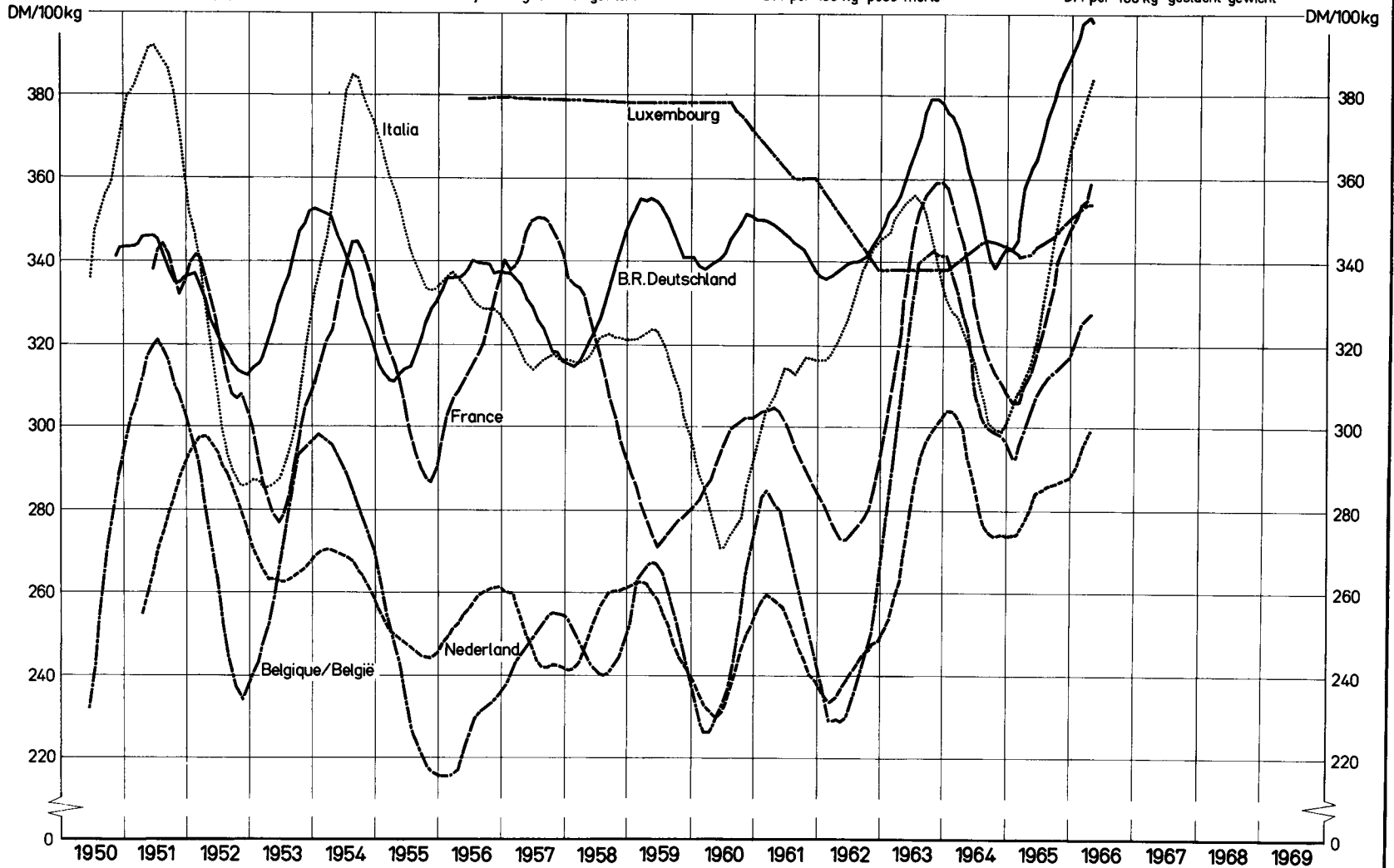
Gleitende 12-Monatsdurchschnitte ²⁾
DM je 100 kg Schlachtgewicht

Evoluzione dei prezzi dei suini ¹⁾
nei paesi della CEE

Medie mobili di 12 mesi ²⁾
DM per 100 kg peso morto

Ontwikkeling van de varkensprijzen ¹⁾
in de landen van de EEG

12-maandelijkse voortschrijdende gemiddelden ²⁾
DM per 100 kg geslacht gewicht



¹⁾ Prix de la qualité de référence — Preise der Referenzqualität — Prezzi della qualità di riferimento — Prijzen van de referentiekwaliteit

²⁾ calculées après conversion des prix originaux en DM au cours de change valable dans chacun des mois en question — berechnet nach Umrechnung der Originalpreise in DM zu den in den einzelnen Monaten jeweils gültigen Wechselkursen
calcolate dopo conversione in DM dei prezzi originali in base al tasso di cambio, in vigore in ciascun mese — berekend na omrekening van de originele prijzen in DM tegen de geldende wisselkoersen

PRIX CONSTATES SUR LE MARCHÉ INTERIEUR
 PREISE FESTGESTELLT AUF DEM INLÄNDISCHEN MARKT
 PREZZI CONSTATATI SUL MERCATO NAZIONALE
 PRIJZEN WAARGENOMEN OP DE BINNENLANDSE MARKT

VIANDE PORCINE
 SCHWEINEFLEISCH
 CARNE SUINA
 VARKENSVLEES

Kg

Pays Länder Paesi Landen	Marchés Märkte Mercati Markten	Qualités Qualitäten Qualità Kwaliteiten		1 9 6 6			1 9 6 7											
				OKT	NOV	DEC	JAN	FEB	MAR	APR	MAI	JUN	JUL	AUG	SEP	OKT		
BELGIQUE/ BELGIE	Anderlecht	Jambon - Ham	Fb	65,0	67,0	67,5												
		Longes - Karbonadestangen	Fb	66,9	71,3	67,2												
		Epaules - Schouders	Fb	48,0	50,5	51,5												
		Lard de poitrine Buikspek	Fb	33,3	35,3	32,9												
	Moyenne du pays Landesgemiddelde	Lard, frais Spek, vers	Fb	14,3	12,4	12,1												
		Saindoux-Reuzel	Fb	16,0	16,0	16,0												
DEUTSCHLAND (BR)	6 Märkte	Schinken	DM	5,10	5,06													
		Kotelettstränge	DM	6,41	6,39													
		Schultern	DM	4,32	4,31													
		Bäuche und Bauchspeck	DM	3,60	3,69													
	Landesdurchschnitt	Speck, frisch	DM	1,84	1,84													
		Schmalz	DM	-	-													
FRANCE	Halles centrales de Paris	Jambon	Ff	5,85	6,26													
		Longes	Ff	6,55	7,18													
		Epaules	Ff	3,76	4,07													
		Poitrines (entrelardées)	Ff	3,51	4,06													
		Lard, frais	Ff	1,14	1,15													
		Saindoux	Ff	2,10	2,10													
ITALIA	Milano	Prosciutto	Lit	1123	1128													
		Lombata	Lit	963	1094													
		Spalle	Lit	640	676													
		Pancetta (ventresca)	Lit	395	386													
		Lardo, fresco	Lit	268	264													
		Strutto	Lit	188	167													
LUXEMBOURG	Moyenne du pays	Jambon	Flux	70,8	78,5	80,3												
		Longes	Flux	74,9	74,0	73,5												
		Epaules	Flux	47,8	47,1	48,0												
		Poitrines (entrelardées)	Flux	27,0	26,2	26,1												
		Lard, frais	Flux	16,5	17,0	12,5												
		Saindoux	Flux	22,0	22,0	22,0												
NEDERLAND	3 markten	Ham	F1	4,80	5,01													
		Karbonadestangen	F1	5,02	5,15													
		Schouders	F1	3,59	3,61													
		Buiken, ook Buikspek	F1	2,80	2,95													
		Spek, vers	F1	1,59	1,57													
		Reuzel	F1	0,89	0,90													

PRIX CONSTATES SUR LE MARCHÉ INTERIEUR
 PREISE FESTGESTELLT AUF DEM INLANDISCHEN MARKT
 PREZZI CONSTATATI SUL MERCATO NAZIONALE
 PRIJZEN WAARGENOMEN OP DE BINNENLANDSE MARKT

VIANDE PORCINE
 SCHWEINEFLEISCH
 CARNE SUINA
 VARKENSVLEES

AG

Pays Länder Paesi Landen	Marchés Märkte Mercati Markten	Qualités Qualitäten Qualità Kwaliteiten		1 9 6 6												
				OKT		NOV				DEC				JAN		
				24-30	31-6	7-13	14-20	21-27	28-4	5-11	12-18	19-25	26-1	2-8	9-15	16-22
BELGIQUE/ BELGIE	Anderlecht	Jambon - Ham	Fb	63,5	63,5	66,0	68,0	69,0	68,5	67,5	67,5	67,5	67,5			
		Longes - Karbonadestrogen	Fb	66,3	68,8	72,5	75,0	72,5	67,8	67,5	67,5	67,5	66,3			
		Epaules - Schouders	Fb	46,5	46,5	50,5	50,5	53,0	52,0	52,0	52,0	51,0	51,0			
		Lard de poitrine Buikspek	Fb	31,5	31,5	34,3	35,5	39,0	36,0	33,0	33,0	33,0	32,5			
		Lard, frais Spek, vers	Fb	12,0	12,0	11,8	12,0	13,0	13,3	12,3	12,0	12,3	12,0			
	Moyenne du pays Landesgemiddelde	Saindoux-Reuzel	Fb	16,0	16,0	16,0	16,0	16,0	16,0	16,0	16,0	16,0	16,0			
DEUTSCHLAND (BR)	6 Märkte	Schinken	DM	5,03	4,98	5,03	5,15	5,11	5,02	4,97	4,91					
		Kotelettstränge	DM	6,28	6,27	6,40	6,48	6,42	6,36	6,25	6,24					
		Schultern	DM	4,23	4,23	4,32	4,37	4,35	4,27	4,23	4,19					
		Büchse und Bauchspeck	DM	3,56	3,56	3,70	3,77	3,73	3,70	3,63	3,60					
		Speck, frisch	DM	1,77	1,78	1,83	1,87	1,93	1,83	1,78	1,75					
	Landesdurchschnitt	Schmalz	DM	-	-	-	-	-								
FRANCE	Halles centrales de Paris	Jambon	Ff	5,80	5,80	6,10	6,40	6,40	6,40	6,35	6,40	6,40	6,40			
		Longes	Ff	6,40	6,70	7,45	7,35	7,20	6,85	6,65	6,60	6,55	6,60			
		Epaules	Ff	3,75	3,75	3,90	4,05	4,30	4,30	4,20	4,20	4,30	4,30			
		Poitrines (entrelardées)	Ff	3,50	3,50	3,85	4,10	4,35	4,40	4,20	4,20	4,30	4,30			
		Lard, frais	Ff	0,95	0,95	1,15	1,15	1,20	1,30	1,30	1,35	1,50	1,60			
		Saindoux	Ff	2,10	2,10	2,10	2,10	2,10	2,10							
ITALIA	Milano	Prosciutto	Lit	1110	1110	1110	1110	1150	1160	1160	1200	1200				
		Lombata	Lit	960	1060	1140	1120	1090	1060	1100						
		Spalle	Lit	610	630	650	660	710	730	730	780	760				
		Pancetta (ventresca)	Lit	370	370	380	380	400	400	400	420	410				
		Lardo, fresco	Lit	268	268	268	268	258	258	258	258	258				
		Strutto	Lit	185	170	170	165	165	165	165	165	165				
LUXEMBOURG	Moyenne du pays	Jambon	Flux	72,0	73,5	77,0	81,0	80,0	81,0	81,0	80,0	80,0	80,0			
		Longes	Flux	74,0	72,5	74,0	74,5	74,0	74,0	74,0	73,0	73,0	74,0			
		Epaules	Flux	48,0	48,0	46,0	48,0	46,5	47,0	48,0	48,0	48,0	48,0			
		Poitrines (entrelardées)	Flux	28,0	27,0	26,0	25,0	26,5	26,5	26,5	26,0	26,0	26,0			
		Lard, frais	Flux	17,5	17,5	17,5	17,5	17,5	15,0	13,5	11,5	12,5	12,5			
		Saindoux	Flux	22,0	22,0	22,0	22,0	22,0	22,0	22,0	22,0	22,0	22,0			
NEDERLAND	3 markten	Ham	Fl	4,81	4,85	4,94	5,01	5,04	5,04	5,07	5,08	5,12				
		Karbonadestrogen	Fl	4,90	4,96	5,08	5,29	5,46	5,12	5,18	5,33	5,47				
		Schouders	Fl	3,59	3,62	3,60	3,69	3,61	3,59	3,61	3,65	3,60				
		Buiken, ook Buikspek	Fl	2,83	2,85	2,90	2,99	2,95	2,95	2,96	2,98	2,99				
		Spek, vers	Fl	1,63	1,65	1,55	1,60	1,58	1,58	1,58	1,65	1,65				
		Reuzel	Fl	0,90	0,90	0,90	0,90	0,90	0,90	0,90	0,93	0,93				

PRIX D'ECLUSE
EINSCHLEUSUNGSPREISE
PREZZI LIMITE
SLUISPRIJZEN

PRELEVEMENTS INTRACOMMUNAUTAIRES
INNERGEMEINSCHAFTLICHE ABSCHOPFUNGEN
PRELIEVI INTRACOMUNITARI
INTRACOMMUNAUTAIRE HEFFINGEN

VIANDE PORCINE
SCHWEINEFLEISCH
CARNE SUINA
VARKENSVLIES

100 Kg

PAYS IMPORTATEUR EINFUHRLAND PAESE IMPORTATORE INVOERLAND		PRIX D'ECLUSE - EINSCHLEUSUNGSPREISE PREZZI LIMITE - SLUISPRIJZEN					PRELEVEMENTS - ABSCHOPFUNGEN PRELIEVI DE - HEFFINGEN A VOM: 1.7.66 BIS: 30.6.67 DAL: VAN TOT					
		1.1.66	1.4.66	1.7.66	1.10.66	1.1.67	PAYS EXPORTATEUR - AUSFUHRLAND PAESE ESPORTATORE - UITVOERLAND					
		31.3.66	30.6.66	30.9.66	31.12.66	31.3.67	BELGIE	DEUTSCH- LAND(BR)	FRANCE	ITALIA	LUXEM- BOURG	NEDER- LAND
a) Porcs abattus - Geschlachtete Schweine - Suini macellati - geslachte varkens												
BELGIQUE-BELGIE	Fb	3290,9	3304,7	3342,8	3342,8	3340,6	-	0	0	249,8	0	0
	UC-RE	65,8186	66,0941	66,8560	66,8560	66,8110	-	0	0	4,9965	0	0
DEUTSCHLAND (BR)	DM	312,97	314,07	308,43	308,43	308,25	38,00	-	29,63	30,56	5,40	41,00
	RE	78,2413	78,5168	77,1063	77,1063	77,0613	9,4995	-	7,4072	7,6400	1,3500	10,2503
FRANCE	Ff	352,24	353,60	351,29	351,29	351,07	13,27	0	-	6,78	0	21,22
	UC	71,3451	71,6206	71,1544	71,1544	71,1094	2,6887	0	-	1,3727	0	4,2984
ITALIA	Lit	46,370	46,542	45,855	45,855	45,827	3,001	0	1,175	-	0	4,070
	UC	74,1913	74,4668	73,3681	73,3681	73,3231	4,8020	0	1,8800	-	0	6,5121
LUXEMBOURG	Flux	3932,8	3946,6	3842,1	3842,1	3839,8	568,1	81,7	261,0	369,7	-	499,3
	UC	78,6567	78,9322	76,8412	76,8412	76,7962	11,3616	1,6333	5,2201	7,3931	-	9,9852
NEDERLAND	Fl	238,26	239,26	242,02	242,02	241,86	0	0	0	5,23	0	-
	RE	65,8186	66,0941	66,8560	66,8560	66,8110	0	0	0	1,4454	0	-
b) Porcs vivants - Lebende Schweine - Suini vivi - Levende varkens												
BELGIQUE-BELGIE	Fb	2530,7	2541,3	2570,6	2570,6	2568,9	-	0	0	192,1	0	0
	UC-RE	50,6145	50,8264	51,4123	51,4123	51,3777	-	0	0	3,8423	0	0
DEUTSCHLAND (BR)	DM	240,67	241,52	237,18	237,18	237,04	29,22	-	22,78	23,50	4,15	31,53
	RE	60,1676	60,3795	59,2948	59,2948	59,2602	7,3051	-	5,6961	5,8752	1,0382	7,8825
FRANCE	Ff	270,87	271,91	270,15	270,15	269,97	10,21	0	-	5,21	0	16,32
	UC	54,8644	50,0763	54,7178	54,7178	54,6832	2,0676	0	-	10,0556	0	3,3055
ITALIA	Lit	35,658	35,791	35,263	35,263	35,241	2,308	0	904	-	0	3,130
	UC	57,0531	57,2650	56,4201	56,4201	56,3855	3,6927	0	1,4457	-	0	5,0078
LUXEMBOURG	Flux	3024,4	3034,9	2954,5	2954,5	2952,8	436,9	62,8	200,7	284,3	-	383,9
	UC	60,4870	60,6989	59,0909	59,0909	59,0563	8,7371	1,2560	4,0143	5,6853	-	7,678
NEDERLAND	Fl	183,22	183,99	186,11	186,11	185,99	0	0	0	4,02	0	-
	RE	50,6145	50,8264	51,4123	51,4123	51,3777	0	0	0	1,1115	0	-

PRIX D'ECLUSE
EINSCHLEUSUNGSPREISE
PREZZI LIMITE
SLUISPRIJZEN

PRELEVEMENTS INTRACOMMUNAUTAIRES
INNERGEMEINSCHAFTLICHE ABSCHOPFUNGEN
PRELIEVI INTRACOMUNITARI
INTRACOMMUNAUTAIRE HEFFINGEN

VIANDE PORCINE
SCHWEINEFLEISCH
CARNE SUINA
VARKENSVLEES

100 Kg

PAYS IMPORTATEUR EINFUHRLAND PAESE IMPORTATORE INVOERLAND		PRIX D'ECLUSE - EINSCHLEUSUNGSPREISE PREZZI LIMITE - SLUISPRIJZEN					PRELEVEMENTS - ABSCHOPFUNGEN PRELIEVI DE - HEFFINGEN A VOM: 1.7.66 BIS: 30.6.67 DAL: VAN AL: TOT					
		1.1.66	1.4.66	1.7.66	1.10.66	1.1.67	PAYS EXPORTATEUR - AUSFUHRLAND PAESE ESPORTATORE - UITVOERLAND					
		31.3.66	30.6.66	30.9.66	31.12.66	31.3.67	BELGIE	DEUTSCH- LAND(BR)	FRANCE	ITALIA	LUXEM- BOURG	NEDER- LAND
c) Truies vivantes - Lebende Sauen - Scrofe vive - levende zeugen												
BELGIQUE-BELGIE	Fb	2151,1	2160,1	2185,0	2185,0	2183,6	-	0	0	163,3	0	0
	UC-RE	43,0224	43,2024	43,7005	43,7005	43,6711	-	0	0	3,2660	0	0
DEUTSCHLAND (BR)	DM	204,57	205,29	201,60	201,60	201,48	24,84	-	19,37	19,98	3,53	26,80
	RE	51,1425	51,3225	50,4006	50,4006	50,3712	6,2094	-	4,8417	4,9939	0,8825	6,7001
FRANCE	Ff	230,24	231,13	229,62	229,62	229,48	8,68	0	-	4,43	0	13,87
	UC	46,6348	46,8148	46,5102	46,5102	46,4808	1,7575	0	-	0,8973	0	2,8097
ITALIA	Lit	30,309	30,422	29,973	29,973	29,955	1,962	0	768	-	0	2,660
	UC	48,4952	48,6752	47,9571	47,9571	47,9277	3,1388	0	1,2288	-	0	4,2566
LUXEMBOURG	Flux	2570,7	2579,7	2511,4	2511,4	2509,9	371,3	53,4	170,6	241,6	-	326,3
	UC	51,4140	51,5940	50,2273	50,2273	50,1979	7,4265	1,0676	3,4122	-	-	6,5268
NEDERLAND	F1	155,74	156,39	158,20	158,20	158,09	0	0	0	3,42	0	-
	RE	43,0224	43,2024	43,7005	43,7005	43,6711	0	0	0	0,9448	0	-
d) Pièces de la découpe - Teilstücke - Pezzi staccati - Deelstukken 1. Jambon - Schinken - Prosciutto - Ham												
BELGIQUE-BELGIE	Fb	4924,9	4947,0	5005,0	5005,0	4999,7	-	0	0	367,2	0	0
	UC-RE	98,4973	98,9403	100,1002	100,1002	99,9933	-	0	0	7,3449	0	0
DEUTSCHLAND (BR)	DM	446,81	449,34	443,43	443,43	441,98	47,88	-	37,33	38,51	6,80	51,66
	RE	111,7013	112,3349	110,8579	110,8579	110,4940	11,9694	-	9,3331	9,6264	1,7010	12,9154
FRANCE	Ff	543,32	544,62	539,75	539,75	540,43	22,16	0	-	11,31	0	47,09
	UC	110,0500	110,3119	109,3262	109,3262	109,4634	4,4888	0	-	2,2917	0	9,5381
ITALIA	Lit	73,197	73,295	71,851	71,851	72,025	5,357	0	1,997	-	0	7,265
	UC	117,1155	117,2726	114,9609	114,9609	115,2394	8,5716	0	3,1952	-	0	11,6241
LUXEMBOURG	Flux	5932,8	5952,5	5792,1	5792,1	5790,0	864,9	124,3	397,4	562,8	-	760,1
	UC	118,6555	119,0508	115,8421	115,8421	115,7994	17,2980	2,4867	7,9476	11,2560	-	15,5025
NEDERLAND	F1	361,44	362,66	366,66	366,66	366,78	0	0	0	8,30	0	-
	RE	99,8440	100,1822	101,2870	101,2870	101,3214	0	0	0	2,2917	0	-

PRIX D'ECLUSE
EINSCHLEUSUNGSPREISE
PREZZI LIMITE
SLUISPRIJZEN

PRELEVEMENTS INTRACOMMUNAUTAIRES
INNERGEMEINSCHAFTLICHE ABSCHOPFUNGEN
PRELIEVI INTRACOMUNITARI
INTRACOMMUNAUTAIRE HEFFINGEN

VIANDE PORCINE
SCHWEINEFLEISCH
CARNE SUINA
VARKENSVLEES

100 Kg

PAYS IMPORTATEUR EINFUHRLAND PAESE IMPORTATORE INVOERLAND		PRIX D'ECLUSE - EINSCHLEUSUNGSPREISE PREZZI LIMITE - SLUISPRIJZEN					PRELEVEMENTS - ABSCHOPFUNGEN PRELIEVI DE - HEFFINGEN A VOM: 1.7.66 BIS: 30.6.67 DAL: AL: TOT VAN					
		1.1.66 31.3.55	1.4.66 30.6.66	1.9.66 30.9.66	1.10.66 31.12.66	1.1.67 31.3.67	PAYS EXPORTATEUR - AUSFUHRLAND PAESE ESPORTATORE - UITVOERLAND					
		BELGIE	DEUTSCH- LAND(BR)	FRANCE	ITALIA	LUXEM- BOURG	NEDER- LAND					
d) Pièces de la découpe - Teilstücke - Pezzi staccati Deelstukken 2. Epaules - Schultern - Spalle - Schouders												
BELGIQUE-BELGIE	Fb	3855,6	3873,3	3918,9	3918,9	3914,3	-	0	0	285,9	0	0
	UC-RE	77,1113	77,4654	78,3782	78,3782	78,2850	-	0	0	5,7185	0	0
DEUTSCHLAND (BR)	DM	358,24	359,92	354,40	354,40	353,67	40,70	-	31,73	32,73	5,78	43,91
	RE	89,5590	89,9798	88,6011	88,6011	88,4180	10,1739	-	7,9331	8,1824	1,4459	10,9781
FRANCE	Ff	407,48	409,46	407,47	407,47	406,69	14,50	0	-	7,40	0	23,17
	UC	82,5341	82,9359	82,5327	82,5327	82,3752	2,9361	0	-	1,4990	0	4,6939
ITALIA	Lit	58,259	58,296	57,060	57,060	57,250	5,542	0	1,645	-	0	5,983
	UC	93,2145	93,2723	91,2955	91,2955	91,6005	8,8672	0	2,6320	-	0	9,5728
LUXEMBOURG	Flux	4744,6	4756,6	4618,0	4618,0	4621,0	721,7	103,8	331,6	469,6	-	634,3
	UC	94,8912	95,1310	92,3591	92,3591	92,4200	14,4349	2,0751	6,6321	9,3929	-	12,6862
NEDERLAND	Fl	282,69	283,69	286,85	286,85	286,89	0	0	0	6,43	0	-
	RE	78,0907	78,3686	79,2413	79,2413	79,2508	0	0	0	1,7757	0	-
3. Longes- Koteletts - Lombata - Karbonaden												
BELGIQUE-BELGIE	Fb	5200,0	5217,1	5274,4	5274,4	5276,8	-	0	0	414,5	0	0
	UC-RE	103,9992	104,3428	105,4880	105,4880	105,5350	-	0	0	8,2892	0	0
DEUTSCHLAND (BR)	DM	497,42	498,84	489,11	489,11	489,25	62,64	-	48,84	50,38	8,90	67,59
	RE	124,3556	124,7088	122,2777	122,2777	122,3119	15,6600	-	12,2108	12,5945	2,2255	16,8977
FRANCE	Ff	548,02	550,29	546,94	546,94	546,41	20,35	0	-	10,39	0	32,53
	UC	111,0022	111,4602	110,7827	110,7827	110,6756	4,1218	0	-	2,1043	0	6,5894
ITALIA	Lit	74,075	74,272	73,013	73,013	73,066	4,676	0	1,633	-	0	6,880
	UC	118,5206	118,8356	116,8203	116,8203	116,9059	7,4816	0	2,6128	-	0	11,0087
LUXEMBOURG	Flux	60,97,7	6121,1	5964,40	5,964,40	5958,40	864,9	124,3	397,4	562,8	-	760,1
	UC	121,9537	122,4211	119,2879	119,2879	119,1679	17,2980	2,4867	7,9476	11,2560	-	15,2025
NEDERLAND	Fl	375,59	376,90	381,09	381,09	381,16	0	-	0	8,57	0	-
	RE	103,7544	104,1170	105,2722	105,2722	105,2935	0	0	0	2,3675	0	-

PRIX D'ECLUSE
EINSCHLEUSUNGSPREISE
PREZZI LIMITE
SLUISPRIJZEN

PRELEVEMENTS INTRACOMMUNAUTAIRES
INNERGEMEINSCHAFTLICHE ABSCHOPFUNGEN
PRELIEVI INTRACOMUNITARI
INTRACOMMUNAUTAIRE HEFFINGEN

VIANDE PORCINE
SCHWEINEFLAISCH
CARNE SUINA
VARKENSVLEES

100 Kg

PAYS IMPORTATEUR EINFUHLAND PAESE IMPORTATORE INVOERLAND		PRIX D'ECLUSE - EINSCHLEUSUNGSPREISE PREZZI LIMITE - SLUISPRIJZEN					PRELEVEMENTS - ABSCHOPFUNGEN PRELIEVI DE - HEFFINGEN A					
		1.1.66	1.4.66	1.7.66	1.10.66	1.1.67	VOM DAL 1.7.66		BIS AL 30.6.67		TOT	
		31.366	30.6.66	30.9.66	31.12.66	31.3.67	PAYS EXPORTATEUR - AUSFUHLAND PAESE ESPORTATORE - UITVOERLAND					
		BELGIE	DEUTSCH- LAND(BR)	FRANCE	ITALIA	LUXEM- BOURG	NEDER- LAND					
d) Pièces de la découpe - Teilstücke - Pezzi staccati - Deelstukken												
4. Poitrine - Bauche - Pancetta ventresca - Buiken												
BELGIQUE-BELGIE	Fb	2740,4	2754,5	2787,9	2787,9	2782,7	-	0	0	196,7	0	0
	UC-RE	54,8082	55,0901	55,7582	55,7582	55,6531	-	0	0	3,9347	0	0
DEUTSCHLAND (BR)	DM	274,55	275,07	269,11	269,11	269,52	36,31	-	28,31	29,20	5,16	39,18
	RE	68,6369	68,7664	67,2785	67,2785	67,3790	9,0768	-	7,0776	7,3000	1,2899	9,7941
FRANCE	Ff	299,21	300,22	298,04	298,04	298,03	11,57	0	-	5,91	0	11,37
	UC	60,6039	60,8097	60,3674	60,3674	60,3650	2,3432	0	-	1,1963	0	2,3030
ITALIA	Lit	36.010	36.293	36.071	36.071	35.861	1.796	0	467	-	0	2.436
	UC	57,6155	58,0690	57,7137	57,7137	57,3774	2,8740	0	0,7472	-	0	3,8975
LUXEMBOURG	Flux	3374,5	3383,9	3287,4	3287,4	3288,6	507,0	72,9	232,9	329,9	-	445,6
	UC	67,4905	67,6771	65,7488	65,7488	65,7722	10,1402	1,4577	4,6589	6,5984	-	8,9118
NEDERLAND	Fl	213,03	212,91	214,73	214,73	215,89	0	0	0	5,93	0	-
	RE	58,8483	58,8158	59,3184	59,3184	59,6373	0	0	0	1,6391	0	-
5. Lard - Speck - Lardo - Spek												
BELGIQUE-BELGIE	Fb	1319,8	1326,7	1342,8	1342,8	1340,2	-	0	0	94,4	0	0
	UC-RE	26,3959	26,5331	26,8558	26,8558	26,8034	-	0	0	1,8887	0	0
DEUTSCHLAND (BR)	DM	155,72	155,09	149,65	149,65	151,03	26,73	-	20,84	21,50	3,80	28,84
	RE	38,9306	38,7724	37,4114	37,4114	37,757	6,6829	-	5,2110	5,3747	0,9497	7,2111
FRANCE	Ff	129,05	130,34	130,79	130,79	129,71	3,21	0	-	1,64	0	0
	UC	26,1389	26,4001	26,4914	26,4914	26,2719	0,6493	0	-	0,3315	0	0
ITALIA	Lit	17,950	18,059	17,883	17,883	17,818	1,008	0	1,047	-	0	1,368
	UC	28,7194	28,8947	28,6124	28,6124	28,5085	1,6135	0	1,6752	-	0	2,1881
LUXEMBOURG	Flux	1716,8	1717,9	1659,1	1659,1	1664,2	286,3	41,2	131,5	186,3	-	251,6
	UC	34,3354	34,3583	33,1829	33,1829	33,2844	5,7262	0,8232	2,6309	3,7262	-	5,0325
NEDERLAND	Fl	95,55	96,05	97,22	97,22	97,03	0	0	0	1,98	0	-
	RE	26,3959	26,5331	26,8558	26,8558	26,8034	0	0	0	0,5464	0	-

PRIX D'ECLUSE
EINSCHLEUSUNGSPREISE
PREZZI LIMITE
SLUISPRIJZEN

PRELEVEMENTS ENVERS PAYS TIERS
ABSCHOPFUNGEN GEGENÜBER DRITTLÄNDERN
PRELIEVI VERSO PAESI TERZI
HEFFINGEN TEGENOVER DERDE LANDEN

VIANDE PORCINE
SCHWEINEFLEISCH
CARNE SUINA
VARKENSVLEES

100 Kg

PAYS IMPORTATEUR EINFUHRLAND PAESE IMPORTATORE INVOERLAND	PRIX D'ECLUSE - EINSCHLEUSUNGSPREISE PREZZI LIMITE - SLUISPRIJZEN						PRELEVEMENTS - ABSCHOPFUNGEN PRELIEVI - HEFFINGEN					
	1.7.66 - 30.9.66		1.10.66-31.12.66		1.1.67-31.3.67		1.7.66-30.9.66		1.10.66-31.12.66		1.1.67-31.3.67	
	MN	UC - RE	MN	UC - RE	MN	UC - RE	MN	UC - RE	MN	UC - RE	MN	UC - RE
a) Porcs abattus - geschlachtete Schweine - suini macellati - geslachte varkens												
BELGIQUE-BELGIE	2.829,1		2.829,1		2.765,6		663,5	13,2699	663,5	13,2699	724,7	84,4933
DEUTSCHLAND (BR)	226,32		226,32		221,25		94,08	23,5202	94,08	23,5202	98,97	24,7436
FRANCE	279,34	56,5811	279,34	56,5811	273,08	55,3127	86,74	17,5683	86,74	17,5683	92,78	18,7917
ITALIA	35,363		35,363		34,570		12,364	19,7820	12,364	19,7820	13,128	21,0054
LUXEMBOURG	2.829,1		2.829,1		2765,6		1.162,8	23,2551	1.162,8	23,2551	1223,9	24,4785
NEDERLAND	204,82		204,82		200,23		48,04	13,2699	48,04	13,2699	52,47	14,4933
b) Porcs vivants - lebende Schweine - suini vivi - levende varkens												
BELGIQUE-BELGIE	2.175,5		2.175,5		2126,8		510,2	10,2046	510,2	10,2046	557,3	11,1454
DEUTSCHLAND (BR)	174,04		174,04		170,14		72,35	18,0871	72,35	18,0871	76,11	19,0279
FRANCE	214,82	43,5109	214,82	43,5109	210,00	42,5355	66,70	13,5101	66,70	13,5101	71,34	14,4509
ITALIA	27,194		27,194		26,585		9,508	15,2124	9,508	15,2124	10,096	16,1532
LUXEMBOURG	2.175,5		2.175,5		2126,8		894,2	17,8832	894,2	17,8832	941,20	18,8240
NEDERLAND	157,51		157,51		153,98		36,94	10,2046	36,94	10,2046	40,35	11,1454
c) Truies vivantes - lebende Schweine - scrofe vive - levende zeugen												
BELGIQUE-BELGIE	1.849,2		1.849,2		1807,8		433,7	8,6739	433,7	8,6739	473,7	9,8736
DEUTSCHLAND (BR)	147,94		147,94		144,62		61,50	15,3740	61,50	15,3740	64,69	16,1737
FRANCE	182,59	36,9843	182,59	36,9843	178,50	36,1552	56,70	11,4836	56,70	11,4836	60,64	12,2833
ITALIA	23,115		23,115		22,597		8,082	12,9305	8,082	12,9305	8,581	13,7302
LUXEMBOURG	1.849,2		1.849,2		1.807,8		760,0	15,2007	760,0	15,2007	800,0	16,0004
NEDERLAND	133,88		133,88		130,88		31,40	8,6739	31,40	8,6739	34,29	9,4736
d) Pièces de la découpe - Teilstücke - pezzi staccati - deelstukken 1. Jambon - Schinken - prosciutto - ham												
BELGIQUE-BELGIE	4.249,8		4.249,8		4154,5		992,6	19,8527	992,6	19,8527	1082,6	21,6511
DEUTSCHLAND (BR)	339,98		339,98		332,36		122,44	30,6103	122,44	30,6103	128,61	32,1518
FRANCE	419,63	84,9961	419,63	84,9961	410,22	83,0908	143,56	29,0787	143,56	29,0787	153,65	31,1212
ITALIA	53,123		53,123		51,932		21,696	34,7134	21,696	34,7134	23,064	36,8972
LUXEMBOURG	4.249,8		4.249,8		4154,5		1779,7	35,5946	1.779,7	35,5946	1872,9	37,4573
NEDERLAND	307,69		307,69		300,79		76,16	21,0395	76,16	21,0395	83,18	22,9792

PRIX D'ECLUSE
EINSCHLEUSUNGSPREISE
PREZZI LIMITE
SLUISPRIJZEN

PRELEVEMENTS ENVERS PAYS TIERS
ABSCHÖPFUNGEN GEGENÜBER DRITTLÄNDERN
PRELIEVI VERSO PAESI TERZI
HEFFINGEN TEGENOVER DERDE LANDEN

VIANDE PORCINE
SCHWEINEFLEISCH
CARNE SUINA
VARKENSVLEES

100 Kg

PAYS IMPORTATEUR EINFUHRLAND PAESE IMPORTATORE INVOERLAND	PRIX D'ECLUSE - EINSCHLEUSUNGSPREISE PREZZI LIMITE - SLUISPRIJZEN						PRELEVEMENTS - ABSCHÖPFUNGEN PRELIEVI - HEFFINGEN					
	1.7.66-30.9.66		1.10.66-31.12.66		1.1.67-31.3.67		1.7.66-30.9.66		1.10.66-31.12.66		1.1.67-31.3.67	
	MN	UC - RE	MN	UC - RE	MN	UC - RE	MN	UC - RE	MN	UC - RE	MN	UC - RE
d) Pièces de la découpe - Teilstücke - pezzi staccati - deelstukken												
2. Epauls - Schultern - spalle - schouders												
BELGIQUE-BELGIE	3.330,9		3.330,9		3.256,3		772,0	15,4390	772,0	15,4390	842,0	16,8392
DEUTSCHLAND (BR)	266,47		266,47		260,50		102,65	25,6619	102,65	25,6619	107,89	26,9722
FRANCE	328,90	66,6186	328,90	66,6186	321,53	65,1252	96,73	19,5935	96,73	19,5935	103,33	20,9294
ITALIA	41.637		41.637		40.703		17.723	28,3563	17.723	28,3563	18,847	30,1547
LUXEMBOURG	3.330,9		3.330,9		3.256,3		1.471,0	29,4199	1.471,0	29,4199	1.548,7	30,9742
NEDERLAND	241,16		241,16		235,75		59,01	16,3021	59,01	16,3021	64,45	17,8051
3. Longes- Koteletts - lombata - karbonaden												
BELGIQUE-BELGIE	4.422,1		4.422,1		4.323,0		1.097,6	21,9519	1.097,6	21,9519	1.199,1	23,9815
DEUTSCHLAND (BR)	353,77		353,77		345,84		154,97	38,7416	154,97	38,7416	163,03	40,7584
FRANCE	436,64	88,4419	436,64	88,4419	426,85	86,4593	134,52	27,2466	134,52	27,2466	143,78	29,1221
ITALIA	55.276		55.276		54.037		20,803	33,2842	20,803	33,2842	22,095	35,3524
LUXEMBOURG	4.422,1		4.422,1		4.323,0		1.787,6	35,7518	1.787,6	35,7518	1.880,7	37,6145
NEDERLAND	320,16		320,16		312,98		78,68	21,7361	78,68	21,7361	85,94	23,7400
4. Poitrines - Bäuche - Pancetta ventresca - buiken												
BELGIQUE-BELGIE	2.383,3		2.383,3		2.329,9		574,4	11,4878	574,4	11,4878	622,6	12,4512
DEUTSCHLAND (BR)	190,67		190,67		186,39		92,03	23,0081	92,03	23,0081	96,71	24,1771
FRANCE	235,33	47,6667	235,33	47,6667	230,06	46,5982	79,47	16,0970	79,47	16,0970	84,74	17,1632
ITALIA	29.792		29.792		29.124		8.402	13,4433	8.402	13,4433	8.860	14,1755
LUXEMBOURG	2.383,3		2.383,3		2329,9		1.073,9	21,4784	1.073,9	21,4784	1.128,5	22,5703
NEDERLAND	172,55		172,55		168,69		54,47	15,0480	54,47	15,0480	59,50	16,4354
5. Lard - Speck - lardo - spek												
BELGIQUE-BELGIE	1.148,6		1.148,6		1.122,9		250,8	5,0160	250,8	5,0160	273,90	5,4785
DEUTSCHLAND (BR)	91,89		91,89		89,83		62,29	15,5716	62,29	15,5716	65,73	16,4322
FRANCE	113,41	22,9719	113,41	22,9719	110,87	22,4570	22,97	4,6516	22,97	4,6516	24,42	4,9470
ITALIA	14.357		14.357		14.036		4.233	6,7726	4.233	6,7726	4.490	7,1836
LUXEMBOURG	1.148,6		1.148,6		1.122,9		567,2	11,3431	567,2	11,3431	598,0	11,9597
NEDERLAND	83,16		83,16		81,29		18,16	5,0160	18,16	5,0160	19,83	5,4785

OEUFS ET VOLAILLES

Eclaircissements concernant les prix des oeufs et des volailles repris dans cette publication

I. PRIX FIXES

En vertu de l'art. 6 des règlements 21/62/CEE et 22/62/CEE et conformément aux dispositions des art. 2, 3 et 4 (Journal Officiel du 20.4.1962., 5ème année n° 30) portant établissement graduel d'une organisation commune des marchés dans le secteur des oeufs et des volailles, la Commission fixe, après consultation du Comité de Gestion, les prix d'écluse et les prélèvements.

Les prix d'écluse : Ils sont fixés uniformément pour la Communauté envers les pays tiers

Les prélèvements : Ils sont fixés, pendant la période de transition, pour les Etats membres et envers les pays tiers. Des coefficients de conversion sont appliqués pour calculer les prélèvements des produits d'oeufs en se basant sur les prélèvements des oeufs en coquille (art. 1 du règlement n° 57/63/CEE)

II. PRIX SUR LE MARCHÉ INTERIEUR

A. OEUFS

Pour les cotations, les prix des oeufs de la classe B (55-60 g) ont été pris en considération, selon les possibilités. Toutefois il est à remarquer que ces prix ne sont pas tout à fait comparables à cause des différentes conditions de livraison, de stade de commercialisation et de qualité.

Belgique : Marché de Kruishoutem:

Prix de gros à l'achat, franco marché

Allemagne (R.F.) : 3 marchés:

Köln : Prix de gros à l'achat, franco magasin de Rhénanie - Westphalie

München : Prix de gros à l'achat, départ centre de ramassage

Frankfurt : Prix de gros à la vente, franco détaillant

France : Halles centrales de Paris:

Prix de gros à la vente

Italie : 2 marchés : Milano et Roma:

Prix de gros à l'achat, franco marché

Luxembourg : Prix de vente de l'OVOLUX (Coopérative de producteurs):

Prix de gros à la vente, franco détaillant

Pays-Bas : Prix du LEI pour les oeufs toutes classes (prix aux producteurs, relevé par le LEI, "Landbouweconomisch Instituut", augmenté de la marge de commercialisation - 1,50 Fl/100 pièces ou 0,26 Fl par kg)

Marché de Barneveld: Prix de gros à l'achat, franco marché

B. VOLAILLES

Les prix de marché mentionnés n'offrent guère de comparabilité, à cause des conditions commerciales particulières dans certains Etats-membres, la différence de qualité, de poids, de préparation et d'assortiment.

Belgique : Prix de gros de vente, départ abattoir, poids abattu (en cryovac)

Allemagne (R.F.) : Prix de gros à la vente, départ abattoir, poids abattu, cotations par sondage

France : Prix de gros à la vente, Halles centrales de Paris, poids abattu

Italie : Prix de gros à la vente, marché de Milano, poids abattu

Luxembourg : Prix de gros à la vente, franco magasin de détail, poids abattu

Pays-Bas : Prix de gros à la vente, calculé par le "Produktschap voor Pluimvee en Hieren", poids abattu (en cryovac)

EIER UND SCHLACHTGEFLÜGEL

Erläuterungen zu den nachstehend aufgeführten Preisen für Eier und Schlachtgeflügel

I. FESTGESETZTE PREISE

Gemäss Art. 6 der Verordnungen 21/62/EWG und 22/62/EWG und im Zusammenhang mit den Artikeln 2, 3 und 4 dieser Verordnungen (Amtsblatt der Gemeinschaften vom 20.4.62 5. Jahrgang Nr. 30) über die schrittweise Errichtung einer gemeinsamen Marktorganisation für Eier und Schlachtgeflügel legt die Kommission nach Anhörung des zuständigen Verwaltungsausschusses die Einschleusungspreise sowie die Abschöpfungsbeträge fest.

Einschleusungspreise gelten für die gesamte Gemeinschaft

Abschöpfungen werden während der Übergangsperiode für Einfuhren aus den Mitgliedstaaten der Gemeinschaft sowie für Einfuhren aus dritten Ländern festgesetzt. Als Basis für die Festsetzung der Abschöpfungen für Ei-produkte gelten die Abschöpfungen für Eier in der Schale (Art. 1 der Verordnung 57/63/EWG).

II. MARKTPREISE AUF DEM INLANDISCHEN MARKT

A. EIER

Soweit möglich sind die Notierungen für Eier der Klasse B (55 bis 60 g) aufgenommen worden. Trotzdem muss darauf hingewiesen werden, dass durch Unterschiede in preisbeeinflussenden Faktoren, wie Verpackung, Handelsstufe und Qualität diese Notierungen nicht ohne weiteres vergleichbar sind.
Die Notierungen stammen von folgenden Märkten für:

<u>Belgien:</u>	Markt von Kruishoutem: Grosshandelseinkaufspreis frei Markt
<u>Deutschland (BR):</u>	drei Märkte: Köln: Grosshandelseinkaufspreis, frei rheinisch-westfälische Station München: Grosshandelseinkaufspreis, ab Kennzeichnungsstelle Frankfurt: Grosshandelsabgabepreis, frei Einzelhandel
<u>Frankreich:</u>	*Halles Centrales, Paris: Grosshandelsabgabepreis
<u>Italien:</u>	2 Märkte: Milano und Roma: Grosshandelseinstandspreis, frei Markt
<u>Luxemburg:</u>	Abgabepreis von OVOLUX (Erzeugergenossenschaft): Grosshandelsabgabepreis, frei Einzelhandel
<u>Niederlande:</u>	LEI-Preise für alle Klassen. (LEI = Landbouw-economisch Instituut) Berechnete Erzeugerabgabepreis inklusive Grosshandelsmarge von 1,50 Fl je 100 Stück bzw. 0,26 Fl je kg Markt von Barneveld: Grosshandelseinstandspreise, frei Markt

B. SCHLACHTGEFLÜGEL

Infolge grosser Unterschiede der preisbeeinflussenden Faktoren in den Mitgliedsländern der Gemeinschaft sind diese Preise nicht untereinander vergleichbar.

<u>Belgien:</u>	Grosshandelsabgabepreis, ab Schlachtereie, Schlachtgewicht, (in Cryovac)
<u>Deutschland (BR):</u>	Grosshandelsabgabepreis, ab Schlachtereie, Schlachtgewicht (Notierungen an Stichtagen)
<u>Frankreich:</u>	Grosshandelsabgabepreis, Halles Centrales, Paris, Schlachtgewicht
<u>Italien:</u>	Markt Milano, Grosshandelsabgabepreis, Schlachtgewicht
<u>Luxemburg:</u>	Grosshandelsabgabepreis, frei Einzelhandel, Schlachtgewicht
<u>Niederlande:</u>	Grosshandelsabgabepreis (berechnet durch die "Produktschap voor Pluimvee en Eieren"), Schlachtgewicht, (in Cryovac)

UOVA E POLLAME

Spiegazioni relative ai prezzi delle uova e
del pollame che figurano nella presente pubblicazione

I. PREZZI FISSATI

A norma dell'art. 6 dei Regolamenti 21/62/CEE e 22/62/CEE e conformemente alle disposizioni degli articoli 2, 3 e 4 (Gazzetta Ufficiale del 20.4.1962, anno 5^o, n. 30) che istituiscono gradualmente un'organizzazione comune dei mercati nel settore delle uova e del pollame, la Commissione fissa, previo parere del Comitato di Gestione, i prezzi limite ed i prelievi.

I prezzi limite: sono fissati uniformi per la Comunità verso i paesi terzi.

I prelievi: sono fissati, durante il periodo transitorio, per gli Stati membri e verso i Paesi terzi. Per calcolare i prelievi dei prodotti d'uovo, si applicano coefficienti di conversione (art. 1 del regolamento n. 57/63/CEE) sulla base dei prelievi delle uova in guscio.

II. PREZZI SUL MERCATO INTERNO

A. UOVA

Relativamente alle quotazioni, sono stati presi in considerazione, per quanto è stato possibile, i prezzi delle uova della classe B (55-60 g). Tuttavia bisogna notare che, a causa delle differenti condizioni di consegna, fasi di commercializzazione e qualità, detti prezzi non sono del tutto paragonabili.

Belgio: mercato di Kruishoutem:

Prezzo d'acquisto del commercio all'ingrosso, franco mercato

R.F. di Germania: 3 mercati:

Colonia: Prezzo d'acquisto del commercio all'ingrosso, franco magazzino di Renania-Westfalia

Monaco: Prezzo d'acquisto del commercio all'ingrosso, partenza centro di raccolta

Francoforte: Prezzo di vendita del commercio all'ingrosso, franco dettagliante

Francia: "Halles centrales" di Parigi:

Prezzo di vendita del commercio all'ingrosso

Italia: 2 mercati: Milano e Roma

Prezzo d'acquisto del commercio all'ingrosso, franco mercato

Lussemburgo: Prezzo di vendita di "OVOLUX" (Cooperativa di produttori):

Prezzo di vendita del commercio all'ingrosso, franco dettagliante

Paesi Bassi: Prezzo "LEI" per le uova classe unica (prezzo pagato ai produttori, rilevato dal "LEI", "Landbouw-economisch Instituut", aumentato del margine di commercializzazione di 50 Fl/100 uova, oppure 0,26 Fl/Kg.

Mercato di Barneveld: Prezzo d'acquisto del commercio all'ingrosso, franco mercato.

B. POLLAME

I prezzi di mercato non possono essere utilizzati come paragone a causa delle condizioni commerciali speciali constatate in determinati Stati membri, quali: la differenza di qualità, di peso, di preparazione e di assortimento.

Belgio: Prezzo di vendita del commercio all'ingrosso, partenza luogo di macellazione, peso morto (in Cryovac)

R.F. di Germania: Prezzo di vendita del commercio all'ingrosso, partenza luogo di macellazione, peso morto - quotazioni per sondaggio.

Francia: Prezzo di vendita del commercio all'ingrosso, "Halles centrales" di Parigi, peso morto

Italia: Prezzo di vendita del commercio all'ingrosso, mercato di Milano, peso morto.

Lussemburgo: Prezzo di vendita del commercio all'ingrosso, franco magazzino dettagliante, peso morto.

Paesi Bassi: Prezzo di vendita del commercio all'ingrosso, calcolato dal "Produktschap voor Pluimvee en Eieren", peso morto (in cryovac)

EIEREN EN SLACHTPLUIMVEE

Toelichting op de in deze publicatie voorkomende prijzen voor eieren en slachtpluimvee

I. VASTGESTELDE PRIJZEN

Overeenkomstig art. 6 van de Verordeningen 21/62/EEG en 22/62/EEG en in samenhang met de artikelen 2, 3 en 4 van deze Verordeningen (Publikatieblad, dd. 20.4.1962, 5e jaargang nr. 30) houdende de geleidelijke totstandbrenging van een gemeenschappelijke ordening der markten in de sectoren eieren en slachtpluimvee, stelt de Commissie na ingewonnen advies van het Comité van Beheer de sluisprijzen en de heffingen vast.

Sluisprijzen worden uniform voor de Gemeenschap vastgesteld.

Heffingen worden gedurende de overgangsperiode voor de onderscheidene Lid-Staten en tegenover derde landen vastgesteld. Voor eiproducten worden omrekeningscoëfficiënten toegepast, waarbij wordt uitgegaan van de heffingen voor eieren in de schaal (art. 1 van Verordening 57/63/EEG).

II. PRIJZEN OP DE BINNENLANDSE MARKT

A. EIEREN

Voor de noteringen van de eieren werden, waar dit mogelijk bleek, de prijzen genomen van de eieren Klasse B (55 tot 60 g). Nochtans dient opgemerkt te worden, dat door verschillen in leveringsvoorwaarden, handelsstadium en kwaliteit, deze prijzen niet zonder meer vergelijkbaar zijn.

België : Markt van Kruishoutem;

Groothandelsaankoopprijs, franco markt

Duitsland (BR) : 3 markten:

Köln : Groothandelsaankoopprijs, franco magazijn Noord-Rijnland-Westfalen

München : Groothandelsaankoopprijs, af verzamelcentrum

Frankfurt : Groothandelsverkoopprijs, franco kleinhandel

Frankrijk : "Halles centrales" van Parijs;

Groothandelsverkoopprijs

Italië : 2 markten : Milano en Roma;

Groothandelsaankoopprijs, franco markt

Luxemburg : Verkooprijzen van OVOLUX (Coöperatie van producenten):

Groothandelsverkoopprijs, franco kleinhandel

Nederland : LBI - prijzen voor eieren alle klassen

Producentenverkoopprijs (berekend door het LBI, "Landbouw-economisch Instituut") vermeerderd met een groothandelsmarge van 1,50 Fl per 100 stuks of 0,26 Fl per kg

Markt van Barneveld : Groothandelsaankoopprijs, franco markt

B. SLACHTPLUIMVEE

De vermelde marktprijzen zijn ten gevolge van de speciale handelsvoorwaarden in de onderscheidene Lid-Staten, het verschil in kwaliteit, gewichtsklassering, bereidingswijze en sortering, niet zonder meer vergelijkbaar.

België : Groothandelsverkoopprijs, af slachterij, geslacht gewicht (in Cryovac)

Duitsland (BR) : Groothandelsverkoopprijs, af slachterij, geslacht gewicht

Noteringen volgens steekproef

Frankrijk : Groothandelsverkoopprijs "Halles centrales" van Parijs, geslacht gewicht

Italië : Groothandelsverkoopprijs, markt Milano, geslacht gewicht

Luxemburg : Groothandelsverkoopprijs, franco kleinhandel, geslacht gewicht

Nederland : Groothandelsverkoopprijs (berekend door het "Produktschap voor Pluimvee en Eieren")
geslacht gewicht (in Cryovac)

PRIX CONSTATES SUR LE MARCHÉ INTERIEUR
 PREISE FESTGESTELLT AUF DEM INLÄNDISCHEN MARKT
 PREZZI CONSTATATI SUL MERCATO NAZIONALE
 PRIJZEN WAARGENOMEN OP DE BINNENLANDSE MARKT

OEUFS
 EIER
 UOVA
 EIEREN

par pièce-je Stück
 per unità-par stuk

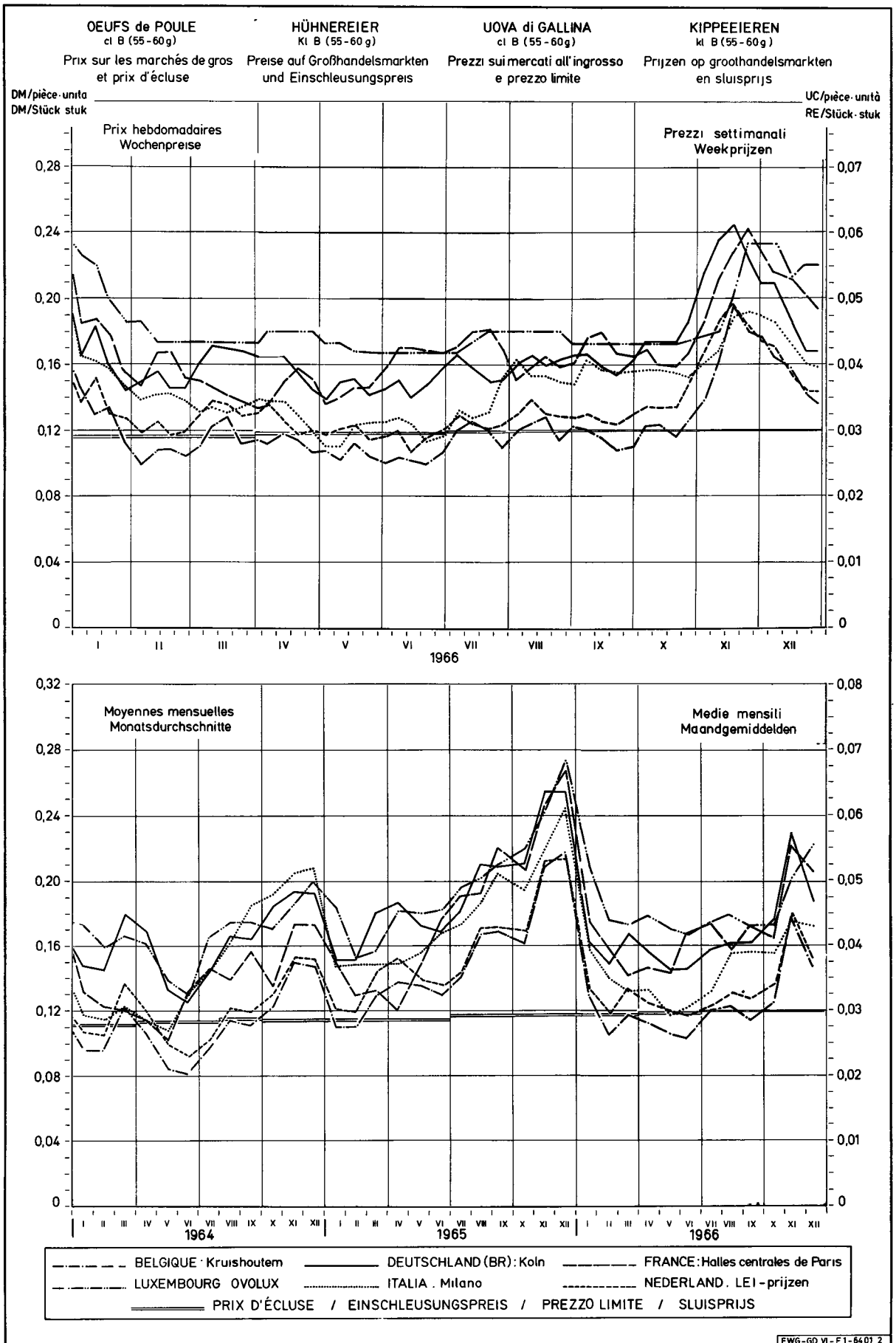
Marchés Märkte Mercati Markten	Description Beschreibung Descrizione Omschrijving	Poids Gewicht Peso gr.	1966			1967									
			OKT	NOV	DEC	JAN	FEB	MAR	APR	MAI	JUN	JUL	AUG	SEP	OKT
BELGIQUE-BELGIE															
KRUISHOUTEN	Prix de gros à l'achat (franco marché)	62-63	Fb	1,665	2,288	1,906									
	Groothandelsaankoopprijs (franco markt)	57-58	Fb	1,565	2,231	1,844									
		42-43	Fb	0,900	1,463	1,338									
DEUTSCHLAND (BR)															
KOLN	Groothandelseinkaufspreis (frei Rheinfl.-Westf.Stat)	55-60	DM	0,177	0,230	0,188									
MUNCHEN	Groothandelseinkaufspreis (ab Kennzeichnungsstelle)	60-65	DM	0,179	0,218										
		55-60	DM	0,169	0,209										
		40-45	DM	0,091	0,148										
FRANKFURT	Groothandelsabgabepreise (frei Einzelhandel)	60-65	DM	0,194	0,241	0,201									
		55-60	DM	0,179	0,232	0,193									
FRANCE															
HALLES CENTRALES DE PARIS	Prix de gros à la vente (franco marché)	61-65	Ff	0,223	0,281										
		56-60	Ff	0,203	0,274										
		45et -	Ff	0,111	0,186										
ITALIA															
MILANO	Pressi d'acquisto all'ingrosso (franco mercato)	60-65	Lit	26,13	29,00										
		55-60	Lit	24,23	27,43										
		40-45	Lit	12,75	-										
ROMA		55-60	Lit	23,80	27,00										
LUXEMBOURG															
	Prix de gros à la vente	60-65	Flux	2,333	2,625										
		55-60	Flux	2,166	2,530										
NEDERLAND															
BARNEVELD	Groothandelsaankoopprijs (franco markt)	59-65	F1	0,124	0,167	0,142									
		51-58	F1	0,110	0,154	0,132									

PRIX CONSTATES SUR LE MARCHÉ INTERIEUR
 PREISE FESTGESTELLT AUF DEM INLÄNDISCHEN MARKT
 PREZZI CONSTATATI SUL MERCATO NAZIONALE
 PRIJZEN WAARGENOMEN OP DE BINNENLANDSE MARKT

OEUFS
 BIER
 UOVA
 EIKREN

par pièce-je Stück
 per unità-par stuk

Marchés Märkte Mercati Markten	Description Beschreibung Descrizione Omschrijving	Poids Gewicht Peso Gr.		1 9 6 6										1 9 6 7		
				OKT		NOV				DEC				JAN		
				17-23	24-30	31-6	7-13	14-20	21-27	28-4	5-11	12-18	19-25	26-1	2-8	9-15
BELGIQUE-BELGIE																
KRUISHOUTEN	Prix de gros à l'achat (franco marché)	62-63	Fb	1,550	1,675	1,825	2,125	2,500	2,275	2,250	2,125	2,050	1,700	1,750		
	Groothandelsaankooprij (franco markt)	57-58	Fb	1,450	1,575	1,725	2,025	2,450	2,250	2,200	2,050	1,975	1,650	1,700		
		42-43	Fb	0,850	0,900	1,000	1,300	1,600	1,450	1,500	1,450	1,450	1,200	1,250		
DEUTSCHLAND (BR)																
KOLN	Großhandelseinkaufspreis (frei Rheinl.-Westf.Stat)	55-60	DM	0,174	0,185	0,216	0,235	0,244	0,224	0,209	0,209	0,185	0,168	0,168		
MÜNCHEN	Großhandelseinkaufspreis (ab Kennzeichnungsstelle)	60-65	DM	0,178	0,185	0,200	0,220	0,238	0,220	0,213	0,210	0,193	0,175			
		55-60	DM	0,168	0,175	0,190	0,210	0,228	0,213	0,205	0,200	0,183	0,165			
		40-45	DM	0,090	0,098	0,120	-	0,160	0,160	0,150	0,140	0,125	0,110			
FRANKFURT	Großhandelsabgabepreise (frei Einzelhandel)	60-65	DM	0,193	0,198	0,215	0,240	0,250	0,258	0,230	0,220	0,210	0,190	0,183		
		55-60	DM	0,178	0,183	0,200	0,230	0,253	0,253	0,225	0,215	0,203	0,183	0,173		
FRANCE																
HALLES CENTRALES DE PARIS	Prix de gros à la vente (franco marché)	61-65	Ff	0,220	0,223	0,247	0,270	0,285	0,304	0,283	0,267	0,265	0,257	0,248		
		56-60	Ff	0,196	0,206	0,230	0,260	0,280	0,299	0,282	0,266	0,262	0,250	0,240		
		45et -	Ff	0,108	0,123	0,142	0,166	0,186	0,212	0,215	0,215	0,213	0,205	0,196		
ITALIA																
MILANO	Prezzi d'acquisto all'ingrosso (franco mercato)	60-65	Lit	26,25	25,75	26,00	28,00	30,75	31,25	30,75	30,50					
		55-60	Lit	24,20	23,70	24,00	26,20	29,50	30,00	29,50	29,00	26,70	25,00			
		40-45	Lit	-	-	-	-	-	-	-	-					
ROMA		55-60	Lit	23,70	22,50	22,50	25,50	29,00	31,00	31,50	29,00	27,10	25,00			
LUXEMBOURG																
	Prix de gros à la vente	60-65	Flux	2,333	2,333	2,416	2,416	2,666	3,000	3,000	3,000	2,833				
		55-60	Flux	2,166	2,166	2,250	2,250	2,500	2,916	2,916	2,916	2,666				
NEDERLAND																
BARNEVELD	Groothandelsaankooprij (franco markt)	Ø alle klassen	Fl	0,121	0,133	0,149	0,168	0,178	0,166	0,158	0,154	0,139	0,131			
		59-65	Fl	0,127	0,139	0,154	0,178	0,174	0,161	0,152	0,151	0,141	0,133	0,133		
		51-58	Fl	0,108	0,121	0,138	0,161	0,164	0,152	0,143	0,151	0,130	0,120	0,118		



PRIX CONSTATES SUR LE MARCHÉ INTERIEUR
 PREISE FESTGESTELLT AUF DEM INLÄNDISCHEN MARKT
 PREZZI CONSTATATI SUL MERCATO NAZIONALE
 PRIJZEN WAARGENOMEN OP DE BINNENLANDSE MARKT

VOLAILLES
 GEFLUGEL
 POLLAME
 GEVOGELTE

Poules et poulets - Hühner und Junghühner - Galline e polli - Kippen en kuikens

Kg - PAB

Description Beschreibung Descrizione Omschrijving	Qualités Qualitäten Qualità Kwaliteiten	1 9 6 6					1 9 6 7					
		AUG	SEP	OCT	NOV	DEC	JAN	FEB	MAR	APR	MAI	JUN
BELGIQUE-BELGIE												
Prix de gros à la vente, départ abattoir - Groothandelsverkooprijen af slachterij	Poulets Kuikens 83 %	Fb	31,6	34,5	32,5	31,8						
	Poulets Kuikens 70 %	Fb	39,6	43,5	41,8	40,8						
DEUTSCHLAND (BR)												
Grosshandelsverkaufspreise ab Schlachtereien (Notierungen an Stichtagen)	Hähnchen bratfertig bis 1000gr. 70 %	DM	3,73	3,68	3,60	3,39						
	Hähnchen Griller 65 %	DM	4,05	3,93	3,93	3,76						
	Suppenhühner 70 %	DM	3,33	3,30	3,30	3,33						
FRANCE												
Halles centrales de Paris - Prix de gros à la vente	Poulets d'engraissement 83% Extra	Ff	3,48	3,55	3,65	3,79						
		1e qual.	Ff	2,71	2,92	2,79	3,02					
	Poules cocotte 83% 1e qual.	Ff	2,68	3,13	3,42	3,83						
ITALIA												
Milano - Prezzi d'acquisto all'ingrosso (franco mercato)	Polli allevamento intensivo 83%	1a qual.	Lit	435	517	546	531					
		2a qual.	Lit	358	445	478	453					
	70%	1a qual.	Lit	643	660	715	699					
	Galline 70% nazionali 1a qual.	Lit	-	-	-	-						
LUXEMBOURG												
Prix de gros à la vente - franco magasin de détail	Poulets 83 %	Flux	48,0	47,6	46,0	46,0	46,0					
	Poulets 70 %	Flux	55,0	55,0	55,0	55,0	55,0					
	Poules 83 %	Flux	40,0	40,0	40,0	40,0	40,0					
	Poules 70 %	Flux	46,0	46,0	46,0	46,0	46,0					
NEDERLAND												
Groothandelsverkooprijen	Kuikens 70 %	F1	2,71	2,70	2,66	2,56	2,43					
	Kippen 70 %	F1	2,79	2,80	2,78	2,76	2,75					

PRIX CONSTATES SUR LE MARCHÉ INTERIEUR
PREISE FESTGESTELLT AUF DEM INLÄNDISCHEN MARKT
PREZZI CONSTATATI SUL MERCATO NAZIONALE
PRIJZEN WAARGENOMEN OP DE BINNENLANDSE MARKT

VOLAILLES
GEFLUGEL
POLLANE
GEVOGELTE

Poules et poulets - Hühner und Junghühner - Galline e polli - Kippen en kuikens

Kg - PAR

Description Beschreibung Descrizione Omschrijving	Qualités Qualitäten Qualità Kwaliteiten	1 9 6 6											
		OCT		NOV				DEC					
		17-23	24-30	31-6	7-13	14-20	21-27	28-4	5-11	12-18	19-25	26-1	
BELGIQUE-BELGIE													
Prix de gros à la vente, départ abattoir - Groothandelsverkoopprijs af slachterij	Poulets Kuikens 83 %	Fb	32,0	34,0	34,0	32,0	32,0	31,0	30,0	32,0			
	Poulets Kuikens 70 %	Fb	42,0	43,0	44,0	40,0	40,0	48,0	40,0	42,0			
DEUTSCHLAND (BR)													
Großhandelsverkaufspreise ab Schlachtereid (Notierungen an Stichtagen)	Hähnchen bratfertig bis 1000gr. 70 %	DM	3,58	3,58	3,45	3,40	3,35	3,35	3,33	3,15	3,15		
	Hähnchen Griller 65 %	DM	3,93	3,93	3,80	3,78	3,73	3,73	3,68	3,40	3,40		
	Suppenhühner 70 %	DM	3,30	3,30	3,33	3,33	3,33	3,33	3,33	3,30	3,30		
FRANCE													
Halles centrales de Paris - Prix de gros à la vente	Poulets d'engraissement 83% Extra	Ff	3,61	3,70	4,08	3,91	3,81	3,50	3,24	3,20	3,40	3,47	3,29
		1e qual. Ff	2,74	2,86	3,26	3,00	3,00	2,92	2,62	2,58	2,62	2,58	2,24
	Poules cocotte 83% 1e qual. Ff	3,54	3,58	3,95	3,60	3,86	3,94	3,78	3,50	3,46	3,28	3,10	
ITALIA													
Milano- Prezzi d'acquisto all'ingrosso (franco mercato)	Polli allevamento intensivo 83%	1a qual. Lit	525	550	565	545	535	480	450	460	430	395	
		2a qual. Lit	460	480	490	475	450	395	370	370	335	305	
	70% 1a qual. Lit	725	725	725	690	690	690	690	690	680			
	Galline 70% nazionali 1a qual. Lit	-	-	-	-	-	-	-	-	-	-	-	
LUXEMBOURG													
Prix de gros à la vente - franco magasin de détail	Poulets 83 %	Flux	46,0	46,0	46,0	46,0	46,0	46,0	46,0	46,0	46,0	46,0	46,0
	Poulets 70 %	Flux	55,0	55,0	55,0	55,0	55,0	55,0	55,0	55,0	55,0	55,0	55,0
	Poules 83 %	Flux	40,0	40,0	40,0	40,0	40,0	40,0	40,0	40,0	40,0	40,0	40,0
	Poules 70 %	Flux	46,0	46,0	46,0	46,0	46,0	46,0	46,0	46,0	46,0	46,0	46,0
NETHERLAND													
Groothandelsverkoopprijs	Kuikens 70 %	F1	2,65	2,65	2,61	2,57	2,56	2,53	2,48	2,44	2,41	2,46	2,35
	Kippen 70 %	F1	2,77	2,78	2,98	2,76	2,77	2,75	2,76	2,73	2,73	2,76	2,76

PRELEVEMENTS
 ABSCHÖPFUNGEN
 PRELIEVI
 HEFFINGEN

INTRACOMMUNAUTAIRES
 INNERGEMEINSCHAFTLICH
 SCAMBI INTRACOMUNITARI
 INTRACOMMUNAUTAIR

OEUFS
 EIER
 UOVA
 EIEREN

Pays importateurs Einfuhrländer Paesi importatori Invoerlanden	Pays exportateurs : Ausfuhrländer: Paesi esportatori: Uitvoerlanden:												
	BEL- GIQUE/ BELGIE	DEUTSCH- LAND (BR)	FRANCE	ITALIA	LUXEM- BOURG	NEDER- LAND		BEL- GIQUE/ BELGIE	DEUTSCH- LAND (BR)	FRANCE	ITALIA	LUXEM- BOURG	NEDER- LAND
	UC-RE							MN					
Valable du Gültig vom : 1.7.66 à Validi dal : 1.7.66 bis : 30.6.67 Geldig van : 1.7.66 al : 30.6.67 tot													
BELGIQUE/BELGIE	-	0,0127	0,0127	0,0395	0,0127	0,0127	Fb	-	0,64	0,64	1,98	0,64	0,64
DEUTSCHLAND (BR)	0,0542	-	0,0635	0,0853	0,0315	0,0528	DM	0,217	-	0,254	0,341	0,126	0,211
FRANCE ¹⁾	0,0355	0,0355	-	0,0552	0,0355	0,0355	Ff	0,175	0,175	-	0,273	0,175	0,175
ITALIA	0,0127	0,0127	0,0127	-	0,0127	0,0127	Lit	7,9	7,9	7,9	-	7,9	7,9
LUXEMBOURG	0,0127	0,0127	0,0127	0,0537	-	0,0127	Flux	0,64	0,64	0,64	2,69	-	0,64
NEDERLAND	0,0127	0,0127	0,0127	0,0304	0,0127	-	F1	0,046	0,046	0,046	0,110	0,046	-
Valable du Gültig vom : Validi dal : Geldig van :													
BELGIQUE/BELGIE							Fb						
DEUTSCHLAND (BR)							DM						
FRANCE ¹⁾							Ff						
ITALIA							Lit						
LUXEMBOURG							Flux						
NEDERLAND							F1						
(1) La France est autorisée à percevoir à la place des prélèvements indiqués, les prélèvements suivants : Frankreich wird ermächtigt, an Stelle der festgesetzte Abschöpfungen, folgende Beträge zu erheben : La Francia è autorizzata a riscuotere, in sostituzione dei prelievi indicati, i prelievi seguenti : Frankrijk kan, in plaats van de aangegeven heffingen, de volgende bedragen toepassen :													
1.7.66 - 30.9.66	0,0515	0,0515	-	0,0712	0,0515	0,0515	Ff	0,254	0,254	-	0,352	0,254	0,254
1.10.66- 31.1.67	0,0639	0,0639	-	0,0836	0,0639	0,0639	Ff	0,315	0,315	-	0,413	0,315	0,315
1.2.67 - 31.5.67	0,0266	0,0266	-	0,0463	0,0266	0,0266	Ff	0,131	0,131	-	0,229	0,131	0,131
1.6.67 - 30.6.67	0,0472	0,0472	-	0,0669	0,0472	0,0472	Ff	0,233	0,233	-	0,330	0,233	0,233
							Ff						

PRIX D'ECLUSE
EINSCHLEUSUNGSPREISE
PREZZI LIMITE
SLUISPRIJZEN

PRELEVEMENTS ENVERS PAYS TIERS
ABSCHÖPFUNGEN GEGENÜBER DRITTLÄNDERN
PRELIEVI VERSO PAESI TERZI
HEFFINGEN TEGENOVER DERDE LANDEN

OEUFS
EIER
UOVA
EIEREN

Kg

Pays importateurs Einfuhrländer Paesi importatori Invoerlanden	PRIX D'ECLUSE - EINSCHLEUSUNGSPREISE PREZZI LIMITE - SLUISPRIJZEN						PRELEVEMENTS - ABSCHÖPFUNGEN PRELIEVI - HEFFINGEN					
	1.7.66 - 30.9.66		1.10.66-31.12.66		1.1.67-31.3.67		1.7.66-30.9.66		1.10.66-31.12.66		1.1.67-31.3.67	
	MN	UC-RE	MN	UC-RE	MN	UC-RE	MN	UC-RE	MN	UC-RE	MN	UC-RE
a) Oeufs en coquille de volaille, frais, conservés, destinés à la consommation Schaleneier von Hausgeflügel, frisch, haltbar gemacht, zum Verbrauch bestimmt Uova in guscio di volatili, fresche o conservate, destinate al consumo Eieren in de schaal van gevogelte, vers of verduurzaamd, bestemd voor menselijke consumptie												
BELGIQUE - BELGIE	25,99		25,99		25,57		5,11	0,1021	5,11	0,1021	5,45	0,1090
DEUTSCHLAND (BR)	2,079		2,079		2,046		0,681	0,1703	0,681	0,1703	0,709	0,1772
FRANCE	2,566	0,5198	2,566	0,5198	2,525	0,5114	0,556 ^{*)}	0,1126	0,556 ^{*)}	0,1126	0,590	0,1195
ITALIA	324,9		324,9		319,6		61,3	0,0980	61,3	0,0980	65,6	0,1049
LUXEMBOURG	25,99		25,99		25,57		5,25	0,1050	5,25	0,1050	5,60	0,1119
NEDERLAND	1,882		1,882		1,851		0,422	0,1167	0,422	0,1167	0,447	0,1236
b) Oeufs à couver de volaille Bruteier von Hausgeflügel Uova da cova di volatili Broedeieren van gevogelte												
BELGIQUE - BELGIE	25,99		25,99		25,57		5,11	0,1021	5,11	0,1021	5,45	0,1090
DEUTSCHLAND (BR)	2,079		2,079		2,046		0,681	0,1703	0,681	0,1703	0,709	0,1772
FRANCE	2,566	0,5198	2,566	0,5198	2,525	0,5114	0,556	0,1126	0,556	0,1126	0,590	0,1195
ITALIA	324,9		324,9		319,6		61,3	0,0980	61,3	0,0980	65,6	0,1049
LUXEMBOURG	25,99		25,99		25,57		5,25	0,1050	5,25	0,1050	5,60	0,1119
NEDERLAND	1,882		1,882		1,851		0,422	0,1167	0,422	0,1167	0,447	0,1236
x) Si la France fait usage de saisonnalisation de prélèvements envers pays tiers, ces montants deviennent respectivement : Wenn Frankreich die Abschöpfungen saisonnalisiert werden diese Beträge bzw. : Se la Francia applica coefficienti stagionali ai prelievi verso i paesi terzi, tali importi diventano rispettivamente : Indien Frankrijk gebruik maakt van de seizoenschommelingen van de heffingen tegenover derde landen, worden deze bedragen respectievelijk :												
^{*)} 1.7.66 - 30.9.66 : 0,635 Ff = 0,1286 UC - RE ^{*)} 1.10.66- 31.12.66: 0,696 Ff = 0,1410 UC - RE ^{*)} 1. 1.67- 31. 1.67: 0,730 Ff = 0,1479 UC - RE ⁾ 1. 2.67- 31.3.67 : 0,546 Ff = 0,1106 UC - RE												

PRELEVEMENTS
 ABSCHÖPFUNGEN
 PRELIEVI
 HEFFINGEN

INTRACOMMUNAUTAIRES
 INNERGEMEINSCHAFTLICH
 INTRACOMUNITARI
 INTRACOMMUNAUTAIR

VOLAILLES
 GEFLUGEL
 POLLAME
 GEVOGELTE

Période de validité - Gültigkeitszeitraum - Periodo di validità - Geldigheidsduur : 1.7.66 - 30.6.67
 Poules et poullets - Hühner und Junghühner - Galline e polli - Kippen en kuikens

Kg

Pays importateurs Einfuhrländer Paesi importatori Invoerlanden	Pays exportateurs - Ausfuhrländer - Paesi esportatori - Uitvoerlanden												
	BEL- GIQUE/ BELGIE	DEUTSCH- LAND (BR)	FRANCE	ITALIA	LUXEM- BOURG	NEDER- LAND		BEL- GIQUE/ BELGIE	DEUTSCH- LAND (BR)	FRANCE	ITALIA	LUXEM- BOURG	NEDER- LAND
	UC-RE							MN					
1. VIVANTS (d'un poids supérieur à 185 gr) - LEBENDE (mit einem Gewicht über 185 G) VIVI (di peso superiore a 185 grammi) - LEVENDE (met een gewicht van meer dan 185 gr) Les prélèvements sous 2b multiplier par 0,70 - Abschöpfungsbeträge unter 2b multiplizieren mit 0,70 I prelievi sotto 2b moltiplicare per 0,70 - Heffingsbedragen onder 2b vermenigvuldigen met 0,70													
2. ABATTUS - GESCHLACHTETE - MACELLATI - GESLACHTE a) Plumés, sans boyaux, avec la tête et les pattes (83 %) Gerupft, ohne Darm und mit Kopf und Ständern (83 %) Spennati, senza intestini, con la testa e le zampe (83 %) Geplukt, ont darm met kop en poten (83 %)													
BELGIQUE - BELGIE	-	0,0243	0,0243	0,0438	-	-	Fb	-	1,22	1,22	2,19	-	-
DEUTSCHLAND (BR)	0,0665	-	0,0680	0,0888	0,0665	0,0603	DM	0,266	-	0,272	0,355	0,266	0,241
FRANCE ¹⁾	0,0405	0,0405	-	0,0602	0,0405	0,0417	Ff	0,200	0,200	-	0,297	0,200	0,206
ITALIA	0,0174	0,0174	0,0174	-	0,0174	0,0174	Lit	10,9	10,9	10,9	-	10,9	10,9
LUXEMBOURG	-	0,0243	0,0243	0,0438	-	-	Flux	-	1,22	1,22	2,19	-	-
NEDERLAND	-	0,0243	0,0243	0,0397	-	-	F1	-	0,088	0,088	0,144	-	-
b) Plumés, vidés, sans la tête, ni les pattes, avec le coeur, le foie et le gésier (70 %) Gerupft, ausgenommen, ohne Kopf und ohne Ständer, aber mit Herz, Leber und Muskelmagen (70 %) Spennati, svuotati, senza la testa e le zampe, ma con il cuore, il fegato e il ventriglio (70 %) Geplukt, schoongemaakt, zonder kop en poten, doch met hart, lever en spiermaag (70 %)													
BELGIQUE - BELGIE	-	0,0288	0,0288	0,0520	-	-	Fb	-	1,44	1,44	2,60	-	-
DEUTSCHLAND (BR)	0,0789	-	0,0807	0,1054	0,0789	0,0716	DM	0,316	-	0,323	0,422	0,316	0,286
FRANCE ¹⁾	0,0481	0,0481	-	0,0714	0,0481	0,0495	Ff	0,237	0,237	-	0,353	0,237	0,244
ITALIA	0,0206	0,0206	0,0206	-	0,0206	0,0206	Lit	12,9	12,9	12,9	-	12,9	12,9
LUXEMBOURG	-	0,0288	0,0288	0,0520	-	-	Flux	-	1,44	1,44	2,60	-	-
NEDERLAND	-	0,0288	0,0288	0,0471	-	-	F1	-	0,104	0,104	0,171	-	-
c) Plumés, vidés, sans la tête, ni les pattes et sans le coeur, le foie et le gésier (65 %) Gerupft, ausgenommen, ohne Kopf und ohne Ständer, sowie ohne Herz, Leber und Muskelmagen (65 %) Spennati, svuotati, senza la testa e le zampe, senza il cuore, il fegato e il ventriglio (65 %) Geplukt, schoongemaakt, zonder kop en poten, alsmede zonder hart, lever en spiermaag (65 %)													
BELGIQUE - BELGIE	-	0,0311	0,0311	0,0561	-	-	Fb	-	1,56	1,56	2,81	-	-
DEUTSCHLAND (BR)	0,0851	-	0,0870	0,1137	0,0851	0,0772	DM	0,340	-	0,348	0,455	0,340	0,309
FRANCE ¹⁾	0,0518	0,0518	-	0,0770	0,0518	0,0533	Ff	0,256	0,256	-	0,380	0,256	0,263
ITALIA	0,0222	0,0222	0,0222	-	0,0222	0,0222	Lit	13,9	13,9	13,9	-	13,9	13,9
LUXEMBOURG	-	0,0311	0,0311	0,0561	-	-	Flux	-	1,56	1,56	1,56	-	-
NEDERLAND	-	0,0311	0,0311	0,0509	-	-	F1	-	0,113	0,113	0,184	-	-
(1) En vertu du règlement n° 90/65/CEE la France est autorisée à appliquer les montants suivants : Auf grund der Verordnung Nr. 90/65/EWG wird Frankreich ermächtigt die folgenden Beträge zu erheben : In virtù del regolamento n° 90/65/CEE la Francia è autorizzata ad applicare gli importi seguenti : Volgens artikel nr. 90/65/EEG wordt Frankrijk gemachtigd de volgende bedragen toe te passen :													
83 %	0,0620	0,0405	-	0,0602	0,0620	0,0560	Ff	0,306	0,200	-	0,297	0,306	0,276
70 %	0,0735	0,0481	-	0,0714	0,0735	0,0664	Ff	0,363	0,237	-	0,353	0,363	0,328
65 %	0,0792	0,0518	-	0,0770	0,0792	0,0714	Ff	0,391	0,256	-	0,380	0,391	0,353

PRIX D'ECLUSE
EINSCHLEUSUNGSPREISE
PREZZI LIMITE
SLUISPRIJZEN

PRELEVEMENTS ENVERS PAYS TIERS
ABSCHOPFUNGEN GEGENUBER DRITTLÄNDERN
PRELIEVI VERSO PAESI TERZI
HEFFINGEN TEGENOVER DERDE LANDEN

VOLAILLES
GEFLUGEL
POLLAME
GEOGELTE

Poules et poulets - Hühner und Junghühner - Galline e polli - Kippen en kuikens

Eg

Pays importateurs Einfuhrländern Paesi importatori Invoerlanden	PRIX D'ECLUSE - EINSCHLEUSUNGSPREISE PREZZI LIMITE - SLUISPRIJZEN						PRELEVEMENTS - ABSCHOPFUNGEN PRELIEVI - HEFFINGEN					
	1.7.66-30.9.66		1.10.66-31.12.66		1.1.67 - 31.3.67		1.7.66-30.9.66		1.10.66-31.12.66		1.1.67 - 31.3.67	
	MN	UC-RE	MN	UC-RE	MN	UC-RE	MN	UC-RE	MN	UC-RE	MN	UC-RE
<p>1. VIVANTS (d'un poids supérieur à 185 gr.) - LEBENDE (mit einem Gewicht über 185 G.) VIVI (di peso superiore a 185 grammi) - LEVENDE (met een gewicht van meer dan 185 gr.)</p>												
BELGIQUE-BELGIE	23,56		23,56		23,56							
DEUTSCHLAND (BR)	1,885		1,885		1,885							
FRANCE	2,326	0,4712	2,326	0,4712	2,326	0,4712						
ITALIA	294,5		294,5		294,5							
LUXEMBOURG	23,56		23,56		23,56							
NEDERLAND	1,706		1,706		1,706							
<p>Prélèvements sous 2b, multiplier par 0,70 Abschöpfungen unter 2b multiplizieren mit 0,70 Prelievi sotto 2b moltiplicare per 0,70 Heffingen onder 2b vermenigvuldigen met 0,70</p>												
<p>2. ABATTUS - GESCHLACHTETE - MACELLATI - GESLACHTE Plumés, sans boyaux, avec la tête et les pattes (8%) a) Gerupft, ohne Darm, mit Kopf und Ständer (8%) Spennati, senza intestini, con la testa e le zampe (8%) Geplukt, ontdarmd, met kop en poten (8%)</p>												
BELGIQUE-BELGIE	30,80		30,80		30,80		5,44	0,1088	5,44	0,1088	5,44	0,1088
DEUTSCHLAND (BR)	2,464		2,464		2,464		0,676	0,1689	0,676	0,1689	0,676	0,1689
FRANCE	3,041	0,6159	3,041	0,6159	3,041	0,6159	0,719	0,1456	0,719	0,1456	0,719	0,1456
ITALIA	384,9		384,9		384,9		62,2	0,0995	62,2	0,0995	62,2	0,0995
LUXEMBOURG	30,80		30,80		30,80		5,44	0,1088	5,44	0,1088	5,44	0,1088
NEDERLAND	2,230		2,230		2,230		0,443	0,1225	0,443	0,1225	0,443	0,1225
<p>Plumés, vidés, sans la tête ni les pattes, avec le coeur, le foie et le gésier (70%) b) Gerupft, ausgenommen, ohne Kopf und Ständer, aber mit Herz, Leber und Muskelmagen (70%) Spennati, svuotati, senza la testa e le zampe, ma con il cuore, il fegato e il ventriglio (70%) Geplukt, schoongemaakt, zonder kop en poten, doch met hart, lever en spiermaag (70%)</p>												
BELGIQUE-BELGIE	36,52		36,52		36,52		6,46	0,1291	6,46	0,1291	6,46	0,1291
DEUTSCHLAND (BR)	2,921		2,921		2,921		0,802	0,2004	0,802	0,2004	0,802	0,2004
FRANCE	3,606	0,7303	3,606	0,7303	3,606	0,7303	0,853	0,1727	0,853	0,1727	0,853	0,1727
ITALIA	456,4		456,4		456,4		73,8	0,1180	73,8	0,1180	73,8	0,1180
LUXEMBOURG	36,52		36,52		36,52		6,46	0,1291	6,46	0,1291	6,46	0,1291
NEDERLAND	2,644		2,644		2,644		0,526	0,1453	0,526	0,1453	0,526	0,1453
<p>Plumés, vidés, sans la tête ni les pattes, et sans le coeur, le foie et le gésier (65%) c) Gerupft, ausgenommen, ohne Kopf und Ständer, sowie ohne Herz, Leber und Muskelmagen (65%) Spennati, svuotati, senza la testa e le zampe, alsmede zonder hart, lever en spiermaag (65%) Geplukt, schoongemaakt, zonder kop en poten, alsmede zonder hart, lever en spiermaag (65%)</p>												
BELGIQUE-BELGIE	39,33		39,33		39,33		6,97	0,1393	6,97	0,1393	6,97	0,1393
DEUTSCHLAND (BR)	3,146		3,146		3,146		0,864	0,2161	0,864	0,2161	0,864	0,2161
FRANCE	3,883	0,7865	3,883	0,7865	3,883	0,7865	0,919	0,1862	0,919	0,1862	0,919	0,1862
ITALIA	491,6		491,6		491,6		79,5	0,1272	79,5	0,1272	79,5	0,1272
LUXEMBOURG	39,33		39,33		39,33		6,97	0,1393	6,97	0,1393	6,97	0,1393
NEDERLAND	2,847		2,847		2,847		0,567	0,1567	0,567	0,1567	0,567	0,1567

R I N D F L E I S C H

Erläuterungen zu den nachstehend aufgeführten Preisen

I. FESTGESETZTE PREISE

Gemäss Art. 2 der Verordnung 14/64/EWG vom 5.2.1964 (Amtsblatt der Europäischen Gemeinschaften vom 27.2.1964 - 7. Jahrgang, Nr. 34) über die schrittweise Errichtung einer gemeinsamen Marktorganisation für Rindfleisch werden jährlich vor dem am 1. April beginnenden Wirtschaftsjahr durch jeden Mitgliedstaat Orientierungspreise für Rinder und Kälber festgesetzt. Diese Orientierungspreise basieren für jeden Mitgliedstaat auf Preise der gleichen Grosshandelsstufe.

Der Interventionspreis für Rinder hängt vom Orientierungspreis insofern ab, als jeder Mitgliedstaat einen Interventionspreis festsetzen kann, der zwischen 93 Prozent und 96 Prozent des Orientierungspreises liegt (Art. 10 der Verordnung 14/64/EWG).

II. MARKTPREISE AUF DEM INLÄNDISCHEN MARKT

Gemäss Art. 5 der Verordnung 14/64/EWG (geändert durch Verordnung 161/66/EWG) und gemäss Artikel 1, Absatz 3 der Verordnung 63/64/EWG stellt die Kommission wöchentlich für Rinder und Kälber Preise auf den in Anhang III zur Verordnung 14/64/EWG genannten Märkten fest. Diese Marktpreise ergeben einen gewogenen Durchschnitt, der nach den ebenfalls in diesem Anhang aufgeführten Marktanteilen der Qualitätsstufen berechnet wird. Im einzelnen handelt es sich um folgende Preise:

Belgien : Markt : Anderlecht - Lebendgewicht

Markttage : Rinder : Mittwoch
Kälber : Donnerstag

Deutschland (BR) : Märkte : 12 Märkte (Nordrhein-Westfalen)

Aachen, Duisburg, Düsseldorf, Essen, Köln, Mönchen-Gladbach, Wuppertal,
Dortmund, Bochum, Gelsenkirchen, Hagen und Recklinghausen - Lebendgewicht -
Markttag : Montag

Frankreich : Markt : La Villette - Schlachtgewicht (poids net sur pied)

Die Preise vom Montag der laufenden Woche und vom Donnerstag der vergangenen Woche werden arithmetisch gemittelt.

Die Umrechnung von Schlacht- auf Lebendgewicht erfolgt mit folgenden Koeffizienten:

Rinder :

<u>Ochsen</u> extra	: 58 %	<u>Bullen</u> extra	: 60 %	<u>Kühe</u> extra	: 59 %
1. Qual.:	55 %	1. Qual :	56 %	1. Qual :	54 %
2. Qual.:	52 %			2. Qual :	51 %
3. Qual.:	49 %			3. Qual :	47 %

Kälber : extra : 63 %

1. Qual : 60 %
2. Qual : 55 %
3. Qual : 51 %

Markttage : Montag und Donnerstag

Italien : Märkte

a) Überschussgebiet

Modena, Cremona, Firenze, Macerata, Padova, Reggio Emilia, Chivasso - Lebendgewicht

(zur Ermittlung des Grosshandelspreises von Firenze wird zu der Notierung ab Hof ein Pauschalbetrag von Lit 25 je Kilogramm Lebendgewicht addiert)

Die Notierungen vom Mittwoch der vergangenen Woche bis zum Dienstag der laufenden Woche werden arithmetisch gemittelt

b) Zuschussgebiet

Roma - Schlachtgewicht

Die Umrechnung von Schlacht- auf Lebendgewicht erfolgt nach Berichtigung um folgende Beträge :

Vitelloni 1. und 2. Qual. :	- 7.800 Lit per 100 kg
Ochsen 1. und 2. Qual. :	- 4.900 Lit per 100 kg
Kühe 1. und 2. Qual. :	- 4.500 Lit per 100 kg
Vitelli 1. und 2. Qual. :	+ 4.600 Lit per 100 kg

anschliessend werden folgende Koeffizienten benützt :

Rinder :

<u>Vitelloni</u> :	1. Qual.:	58 %	<u>Ochsen</u> :	1. Qual.:	55 %
	2. Qual.:	54 %		2. Qual.:	50 %
<u>Kühe</u> :	1. Qual.:	55 %			
	2. Qual.:	49 %			

Kälber :

<u>Vitelli</u> :	1. Qual.:	61 %
	2. Qual.:	59 %

Das gewogene Mittel wird errechnet durch Multiplikation der unter

- genannten Preise mit 67 % und der unter
- genannten Preise mit 33 %.

Luxemburg : Märkte : Luxemburg und Esch-sur-Alzette

Die Preise beider Märkte werden arithmetisch gemittelt - Schlachtgewicht -

Die Umrechnung von Schlacht- auf Lebendgewicht erfolgt mit Hilfe folgender Koeffizienten :

Rinder :

<u>Ochsen, Färsen, Bullen, Kühe</u> :	Qual.	AA : 55 %
		A : 53 %
		B : 52 %

Kälber : 60 %

Markttag : Montag

Niederlande: Märkte

Rinder : Rotterdam, 's Hertogenbosch und Zwolle - Schlachtgewicht

Kälber : Barneveld, und 's Hertogenbosch - Lebendgewicht

Die Preise werden arithmetisch gemittelt.

Die Umrechnung der Preise von Schlachtgewicht auf Lebendgewicht für Rinder erfolgt mit Hilfe folgender Koeffizienten:

<u>Schlachtrinder</u> :	Extra : 62 %	<u>Fette Stiere</u> :	57 %	<u>Wurstkühe</u> :	47 %
	1. Qual. : 58 %				
	2. Qual. : 56 %				
	3. Qual. : 52 %				

<u>Markttag</u> :	Rotterdam - Rinder	: Montag	Zwolle :	Freitag
	Kälber	: Dienstag	Barneveld:	Montag
	's Hertogenbosch	: Mittwoch		

III. EINFUHRPREISE

Die Kommission setzt wöchentlich Einfuhrpreise für Rinder und Kälber auf Basis der Preise auf den repräsentativen Märkten in Drittländern fest (Verordnungen 14/64/EWG, 63/64/EWG und 140/64/EWG).

Diese Marktpreise werden um feste Beträge für die Transportkosten bis an die Grenze der Gemeinschaft erhöht. Diese Beträge sind für alle Mitgliedsländer gleich (Ausnahme : höhere Beträge bei Einfuhren von Kalbern nach Italien).

Die repräsentativen Märkte sind :

- Dänemark : Durchschnitt der Notierungen von
 - OXEXPORT - Landbrugets Kvaeg og Kødsalg
 - A K - Samvirkende Danske Andels Kreatureksportforeninger
 - D L K - Danske Landbrugeres Kreatursalgsforeninger
- Grossbritannien : Durchschnitt von 64 Märkten
- Irland : Markt von Dublin

CARNI BOVINE

Spiegazioni relative ai prezzi delle carni bovine che figurano nella presente pubblicazione

I. PREZZI FISSATI

In applicazione dell'articolo 2 del Regolamento n. 14/64/CEE del 5.2.1964 (Gazzetta Ufficiale del 27.2.1964 - 7° anno n. 34) relativo alla graduale attuazione di un'organizzazione comune dei mercati nel settore delle carni bovine, ciascuno Stato membro fissa, per la campagna di commercializzazione che inizia al 1° aprile, prezzi d'orientamento per i bovini ed i vitelli.

Tali prezzi di orientamento si riferiscono ai prezzi formatisi in ciascuno Stato membro in una medesima fase del commercio all'ingrosso.

I prezzi d'intervento dei bovini è calcolato in funzione del prezzo d'orientamento in quanto lo Stato membro può fissare tale prezzo d'intervento ad un livello compreso entro il 93% ed il 96% del prezzo d'orientamento.

II. PREZZI SUL MERCATO INTERNO

In applicazione dell'art. 5 del Regolamento n. 14/64/CEE (modificato dal Regolamento n. 161/66/CEE) e in applicazione dell'art. 1 par.3 del Regolamento 63/64/CEE la Commissione fissa ogni settimana, per ciascuno Stato membro, i prezzi di mercato per i bovini ed i vitelli sulla base dei prezzi constatati sui mercati rappresentativi (Allegato III del Regolamento n.14/64/CEE).

Per ottenere la media di tali prezzi di mercato si effettua la ponderazione di ogni classe commercializzata mediante i coefficienti indicativi nel suddetto allegato.

I prezzi constatati negli Stati membri si riferiscono ai seguenti mercati:

Belgio: Mercato: Anderlecht - Peso vivo

Giorni di mercato: bovini: mercoledì'

vitelli: giovedì'

R.F. di Germania: Mercati: 12 mercati (Renania del Nord - Westfalia)

Aachen, Duisburg, Disseldorf, Essen, Köln, München-Gladbach, Wuppertal,

Dortmund, Gelsenkirchen, Hagen, Recklinghausen, Bochum. Peso vivo.

Giorno di mercato : lunedì'

Francia: Mercato: La Villette - Peso morto (poids net sur pied)

Media aritmetica delle quotazioni del lunedì' della settimana in corso e del giovedì' della settimana precedente. La conversione delle quotazioni " poids net sur pied" in peso vivo è effettuata mediante i seguenti coefficienti di resa:

Bovini:

Buoi extra: 58%

1a qual.: 55%

2a qual.: 52%

3a qual.: 49%

Tori: extra: 60%

1a qual.: 56%

Vacche : extra : 59 %

1a qual. : 54 %

2a qual. : 51 %

3a qual. : 47 %

Vitelli: extra: 63%

1a qual.: 60%

2a qual.: 55%

3a qual.: 51%

Giorni di mercato : lunedì' e giovedì'

Italia: Mercati:

a) zona eccedentaria

Cremona, Firenze, Macerata, Padova, Reggio Emilia, Chivasso, Modena - Peso vivo

(Per ottenere il prezzo all'ingrosso sul mercato di Firenze, alle quotazioni "franco azienda agricola" va aggiunto un ammontare forfettario di Lit 25/kg peso vivo)

Media aritmetica delle quotazioni che vanno dal mercoledì della settimana precedente al martedì della settimana in corso.

b) zona deficitaria

Roma - peso morto

Prima della conversione delle quotazioni peso morto in peso vivo, si rendono necessarie le seguenti correzioni :

Vitelloni : 1a e 2a qual.: - 7.800 Lit. per 100 kg

Buoi 1a e 2a qual. : - 4.900 Lit per 100 kg

Vacche 1a e 2 a qual.: - 4.500 Lit per 100 kg

Vitelli 1a e 2a qual.: + 4.600 Lit. per 100 Kg

Dopo la correzione, per la conversione in peso vivo, si applicano i seguenti coefficienti di resa:

Bovini :

Vitelloni: 1a qual.: 58%

2a qual.: 54%

Vacche: 1a qual.: 55 %

2a qual.: 49 %

Vitelli: 1a qual.: 61%

2a qual.: 59%

Buoi: 1a qual.: 55%

2a qual.: 50%

Il prezzo medio ponderato si ottiene mediante l'applicazione delle seguenti percentuali:

a) 67% per la zona eccedentaria

b) 33% per la zona deficitaria

Lussemburgo: Mercati: Lussemburgo città e Esch-sur-Alzette

Media aritmetica delle quotazioni dei due mercati - Peso morto

La conversione delle quotazioni peso morto in peso vivo è effettuata mediante i seguenti coefficienti di resa:

Bovini :

Buoi, giovenche, tori, vacche: qual. AA: 55%

A : 53%

B : 52%

Vitelli: 60%

Giorno di mercato: lunedì'

Paesi Bassi: Mercati:

Bovini: Rotterdam, 's Hertogenbosch e Zwolle - peso morto

Vitelli: Barneveld, 's Hertogenbosch - peso vivo

Media aritmetica delle quotazioni

La conversione delle quotazioni peso morto in peso vivo è effettuata mediante i seguenti coefficienti di resa:

Bovini:extra: 62%

1a qual.: 58%

2a qual.: 56%

3a qual.: 52%

Tori: 57%

Vacche destinate all'industria: 47%

Giorni di mercato: Rotterdam: Bovini: lunedì'

Vitelli: martedì'

's Hertogenbosch: mercoledì'

Zwolle : venerdì'

Barneveld : lunedì'

III. PREZZO ALL'IMPORTAZIONE

La Commissione fissa ogni settimana i prezzi all'importazione per i bovini ed i vitelli basandosi sulle quotazioni registrate sui mercati più rappresentativi dei paesi terzi (Regolamento n.14/64/CEE e n. 140-64/CEE). Tali prezzi sono aumentati di importi forfettari che rappresentano le spese di trasporto fino alle frontiere della Comunità.

Detti importi sono gli stessi per tutti i paesi della C.E.E. (Eccezione : importi più elevati all'importazione di vitelli in Italia. I mercati rappresentativi dei Paesi terzi sono i seguenti :

- 1) Danimarca : media delle quotazioni di a) OXEXPORT = Landbrugets Kvaeg og Kødalg
b) A K = Samvirkende Danske Andels Kreatureksportforeninger
c) DLK = Danske Landbrugeres Kreatursalgforeninger
- 2) Gran Bretagna : media dei 64 mercati
- 3) Irlanda : mercato di Dublino

RUNDVLEES

Toelichting op de in deze publikatie voorkomende prijzen

I. VASTGESTELDE PRIJZEN

Overeenkomstig art. 2 van Verordening 14/64/EEG van 5.2.1964 (Publikatieblad dd. 27.2.1964 - 7e jaargang, nr. 34), houdende de geleidelijke totstandbrenging van een gemeenschappelijke ordening der markten in de sector rundvlees, worden jaarlijks voor het verkoopseizoen, dat op 1 april begint, per Lid-staat oriëntatieprijzen voor runderen en kalveren vastgesteld.

Deze oriëntatieprijzen hebben voor iedere Lid-staat betrekking op prijzen, die in eenzelfde stadium van de groothandel tot stand komen.

De interventieprijs voor runderen hangt samen met de oriëntatieprijs, doordat een Lid-staat deze interventieprijs kan vaststellen op een niveau, dat ligt tussen 93 % en 96 % van de oriëntatieprijs (art. 10 van Verordening 14/64/EEG).

II. PRIJZEN OP DE BINNENLANDSE MARKT

Overeenkomstig art. 5 van Verordening 14/64/EEG (gewijzigd bij Verordening 161/66/EEG) en overeenkomstig art. 1, lid 3 van Verordening 63/64/EEG, stelt de Commissie elke week per Lid-staat voor runderen en kalveren, marktprijzen vast op de representatieve markten, genoemd in bijlage III van Verordening 14/64/EEG.

Deze marktprijzen vormen het gewogen gemiddelde van de kwaliteiten, berekend aan de hand van de in voornoemde bijlage bepaalde marktaandelen, per kwaliteit.

De marktprijzen voor de Lid-staten hebben betrekking op :

België : Markt : Anderlecht - Levend gewicht
Marktdagen : runderen: woensdag
kalveren: donderdag

Duitsland (BR): Markten : 12 markten (Noordrijnland-Westfalen)
Aachen, Duisburg, Düsseldorf, Essen, Köln, Mönchen-Gladbach, Wuppertal, Dortmund, Bochum, Gelsenkirchen, Hagen en Recklinghausen. - Levend gewicht
Marktdag : maandag

Frankrijk : Markt : La Villette - Geslacht gewicht (poids net sur pied)
De prijzen op maandag van de lopende week en op donderdag van de voorafgaande week worden rekenkundig gemiddeld.
De omrekening van geslacht op levend gewicht heeft plaats aan de hand van de volgende coëfficiënten.

Runderen :

<u>Ossen</u> extra : 58 %	<u>Stieren</u> extra : 60 %	<u>Koeien</u> extra : 59 %
1e kwal. : 55 %	1e kwal. : 56 %	1e kwal. : 54 %
2e kwal. : 52 %		2e kwal. : 51 %
3e kwal. : 49 %		3e kwal. : 47 %

Kalveren : extra : 63 %

1e kwal. : 60 %

2e kwal. : 55 %

3e kwal. : 51 %

Marktdagen : maandag en donderdag

Italië : Markten :

a) Overschothgebied

Modena, Cremona, Firenze, Macerata, Padova, Reggio Emilia, Chivasso- Levend gewicht

(Ter verkrijging van de groothandelsprijs op de markt van Firenze telt men bij de genoemde prijs, af landbouwbedrijf, een forfaitair bedrag van 25 Lit per kg levendgewicht op)

De noteringen van woensdag van de voorafgaande week tot dinsdag van de lopende week worden rekenkundig gemiddeld.

b) Tekortgebied

Roma - Geslacht gewicht

BOVINS VIVANTS
LEBENDE RINDER
BOVINI VIVI
LEVENDE RUNDEREN

PRIX FIXES
FESTOGESETZTE PREISE
PREZZI FISSATI
VASTGESTELDE PRIJZEN

VIANDE BOVINE
RINDFLEISCH
CARNE BOVINA
RUNDVLEES

/100 kg-PVI

	BELGIQUE BELGIE	DEUTSCH- LAND (BR)	FRANCE	ITALIA	LUXEM- BOURG	NEDER- LAND	BELGIQUE BELGIE	DEUTSCH- LAND (BR)	FRANCE	ITALIE	LUXEM- BOURG	NEDER- LAND
	Fb	DM	Ff	Lit	Flux	F1	UC - RE					
1.4.1964 - 31.3.1965												
Limites supérieures Obere Grenze Limiti superiori Maximumgrenzen	2.937,5	235,00	290,05	36.719	2.937,5	212,68	58,750					
Limites inférieures Untere Grenze Limiti inferiori Minimumgrenzen	2.562,5	205,00	253,03	32.031	2.562,5	185,53	51,250					
Prix d'orientation nationaux Nationale Orientierungspreise Prezzi di orientamento nazionali Nationale oriënteringsprijzen	2.800,0	224,00	273,00	35.000	2.887,5	199,00	56,000	56,000	55,296	56,000	57,750	54,972
1.4.1965 - 3.4.1966 ²⁾												
Limites supérieures Obere Grenze Limiti superiori Maximumgrenzen	3.062,5	245,00	302,40	38.281	3.062,5	221,73	61,250					
Limites inférieures Untere Grenze Limiti inferiori Minimumgrenzen	2.875,0	230,00	283,88	35.938	2.875,0	208,15	57,500					
Prix d'orientation nationaux Nationale Orientierungspreise Prezzi di orientamento nazionali Nationale oriënteringsprijzen	3.000,0	240,00	287,00	37.500	3.000,0	212,50	60,000	60,000	58,132	60,000	60,000	58,702
4.4.1966 ⁴⁾ - 31.3.1967												
Limites supérieures Obere Grenze Limiti superiori Maximumgrenzen	3.212,5	257,00	317,21	40.156	3.212,5	232,59	64,250					
Limites inférieures Untere Grenze Limiti inferiori Minimumprijzen	3.025,0	242,00	298,69	37.813	3.025,0	219,01	60,500					
Prix d'orientation nationaux Nationale Orientierungspreise Prezzi di orientamento nazionali Nationale oriënteringsprijzen	3210,0	253,00	302,00	40.150	3.150,0	222,00	64,200	63,250	61,170	64,240	63.000	61,326

1) Du 1.4.64 au 31.5.64 et du 1.2.65 au 31.3.65 : 2.900,0 Fb - Du 1.8.64 au 30.11.64 : 2.700 Fb

2) B.R. Deutschland : 10.4.1966

3) Du 1.4.65 au 31.5.65 et du 1.2.66 au 31.3.66 : 3.052,5 Fb - Du 1.8.65 au 30.11.65 : 2.947,5 Fb

4) B.R. Deutschland : 11.5.1966

VEAUX VIVANTS
LEBENDE KALBER
VITELLI VIVI
LEVENDE KALVEREN

PRIX FIXES
FESTGESETZTE PREISE
PREZZI FISSATI
VASTGESTELDE PRIJZEN

VIANDE BOVINE
RINDFLEISCH
CARNE BOVINA
RUNDVLEES

/100 kg-PVI

	BELGIQUE/ BELGIE	DEUTSCH- LAND (BR)	FRANCE	ITALIA	LUXEM- BOURG	NEDER- LAND	BELGIQUE/ BELGIE	DEUTSCH- LAND (BR)	FRANCE	ITALIA	LUXEM- BOURG	NEDER- LAND
	Fb	DM	Ff	Lit	Flux	Fl	UC - RE					
1.4.1964 - 31.3.1965												
Limites supérieures Obere Grenze Limiti superiori Maximungrenzen	4.312,5	345,00	425,82	53.906	4.312,5	312,23	86,250					
Limites inférieures Untere Grenze Limiti inferiori Minimungrenzen	3.812,5	305,00	376,45	47.656	3.812,5	276,03	76,250					
Prix d'orientation nationaux Nationale Orientierungspreise Prezzi di orientamento nazionali Nationale oriënteringsprijzen	3.900,0	336,00	400,00	51.600	4.250,0	285,00	78,000	84,000	81,020	82,560	85,000	78,729
1.4.1965 - 3.4.1966 ¹⁾												
Limites supérieures Obere Grenze Limiti superiori Maximungrenzen	4.250,0	340,00	419,65	53,125	4.250,0	307,70	85,000					
Limites inférieures Untere Grenze Limiti inferiori Minimungrenzen	3.900,0	312,00	385,09	48.750	3.900,0	282,36	78,000					
Prix d'orientation nationaux Nationale Orientierungspreise Prezzi di orientamento nazionali Nationale oriënteringsprijzen	3.900,0	336,00	402,00	51.563	4.250,0	285,00	78,000	84,000	81,425	82,501	85,000	78,729
4.4.1966 ²⁾ - 31.3.1967												
Limites supérieures Obere Grenze Limiti superiori Maximungrenzen	4.337,5	347,00	428,29	54.219	4.337,5	314,04	86,750					
Limites inférieures Untere Grenze Limiti inferiori Minimungrenzen	4.000,0	320,00	394,96	50.000	4.000,0	289,60	80,000					
Prix d'orientation nationaux Nationale Orientierungspreise Prezzi di orientamento nazionali Nationale oriënteringsprijzen	4.000,0	336,00	412,00	51.600	4.250,0	290,00	80,000	84,000	83,451	82,560	85,000	80,110

1) B.R. Deutschland : 10.4.1966

2) B.R. Deutschland : 11.4.1966

BOVINS VIVANTS
LEBENDE RINDER
BOVINI VIVI
LEVENDE RUNDEREN

PRIX DE MARCHÉ
MARKTPREISE
PREZZI DI MERCATO
MARKTPRIJZEN

PAYS DE LA C.E.E.
EWG-LÄNDER
PAESE DELLA CEE
E.E.G.-LANDEN

VIANDE BOVINE
RINDFLEISCH
CARNE BOVINA
RUNDVLEES

100 Kg-FVI

Marchés Märkte Mercati Markten	Cl. commercialisées Handelsklassen Cl. commercializzate Handelsklassen	%		1 9 6 6								1 9 6 7		
				MAI	JUN	JUL	AUG	SEP	OCT	NOV	DEC	JAN	FEB	
BELGIQUE/BELGIE														
Limites inférieure et supérieure CEE Minimum-en maximumgrenzen EEG			Fb	3.025,0 - 3.212,5										
Prix d'orientation national Nationale oriëntatieprijs			1)	Fb	3.210,0									
ANDERLECHT	Boeufs - Ossen 60%)18	7	Fb	4300,0	4230,0	4211,3	4200,0	4136,7	4050,0	4026,7	4056,5		
			11	Fb	4608,1	3425,0	3317,7	3229,0	3111,7	3000,0	2966,7	3048,4		
	Génisses-Vaarzen 60%)21	8	Fb	3566,4	4626,7	4595,2	4487,1	4275,0	4150,0	4160,0	4203,2		
			13	Fb	3900,0	3806,7	3524,2	3272,6	3063,3	3000,0	2966,7	3048,4		
	Taureaux-Stieren 60%)21	9	Fb	4032,3	4006,7	3956,5	3900,0	3973,3	4000,0	4045,0	4056,5		
			13	Fb	3232,3	3121,7	3077,4	3100,0	3148,3	3150,0	3173,3	3156,5		
			1	Fb	3224,2	3095,0	3061,3	3071,0	3136,7	3150,0	3150,0	3156,5		
	Vaches - Koeien 55%)21	10	Fb	3516,1	3495,0	3456,5	3272,6	3111,7	3050,0	3050,0	3062,9		
			21	Fb	2874,2	2810,0	2753,2	2529,0	2500,0	2500,0	2500,0	2509,7		
	Bétail de fabrication Fabricatievee)21	7	Fb	2350,0	2303,0	2324,2	2200,0	2200,0	2200,0	2200,0	2206,5		
100			UC-RE	70,414	69,092	67,685	65,231	63,877	63,060	63,078	63,625			
DEUTSCHLAND (BR)														
Unter- und Obergrenze EWG			DM	242,00 - 257,00										
Nationaler Orientierungspreis			1)	DM	253,00									
DER 12 MÄRKTE (Nordrhein- Westfalen)	Ochsen	Kl. A	3,06,6	DM	295,83	296,23	289,74	280,46	272,44	264,85	268,97	285,81		
			0,71,0	DM	272,41	264,56	268,59	263,61	257,63	250,54	252,93	264,36		
	Färnen	Kl. A	17,716,8	DM	279,15	281,01	273,22	265,34	257,76	251,25	251,84	263,38		
			5,03,1	DM	261,94	261,81	253,24	248,25	243,63	237,81	236,56	247,15		
			1,00,4	DM	221,70	225,70	223,70	215,09	212,70	210,28	207,76	214,91		
	Bullen	Kl. A	21,623,8	DM	297,50	293,01	292,37	289,40	278,10	269,82	283,46	293,33		
			11,07,2	DM	277,48	272,24	272,27	267,97	254,65	248,06	259,57	270,04		
			14,06	DM	250,11	249,22	245,24	235,79	231,46	220,93	229,19	237,08		
	Kühe	Kl. A	11,012,0	DM	248,88	249,28	243,87	240,78	234,83	231,01	231,55	236,57		
			16,118,9	DM	226,73	227,99	223,10	221,75	216,67	211,96	211,65	213,58		
			9,58,2	DM	207,45	209,75	202,18	202,57	197,09	190,57	188,93	193,07		
			2,01,4	DM	170,97	173,11	168,96	166,95	164,04	158,04	158,06	159,79		
Gewogener Durchschnitt aller Klassen			100	DM	260,80	260,07	255,70	251,85	243,95	237,63	243,19	251,78		
				RE	65,199	65,018	63,924	62,962	60,987	65,642	60,797	62,945		

1) A partir de : / Ab : / A partire dal : / Vanaf : 14.11.66

BOVINS VIVANTS
LEBENDE RINDER
BOVINI VIVI
LEVENDE RUNDEREN

PRIX DE MARCHÉ
MARKTPREISE
PREZZI DI MERCATO
MARKTPRIJZEN

PAYS DE LA C.E.E.
EWG-LÄNDER
PAESE DELLA CEE
E.E.G.-LANDEN

VIANDE BOVINE
RINDFLEISCH
CARNE BOVINA
RUNDVLEES

100 Kg-PVI

Marchés Märkte Mercati Markten	Cl. commercialisées Handelsklassen Cl. commercializzate Handelsklassen	%		1966								1967		
				NOV				DEC				JAN		
				4-10	11-17	18-24	25-1	2-8	9-15	16-22	23-29	30-5	6-12	
BELGIQUE/BELGIE														
Limites inférieure et supérieure CEE Minimum-en maximumgrenzen EEG			Fb	3025,0 - 3212,5										
Prix d'orientation national Nationale orientatieprijs			1)	3210,0										
ANDERLECHT	Boeufs - Ossen 60%)	7	Fb	4050,0	4000,0	4000,0	4050,0	4050,0	4050,0	4050,0	4050,0	4150,0	
	Génisses-Vaarsen 60%)18	11	Fb	4150,0	4150,0	4150,0	4200,0	4200,0	4200,0	4200,0	4200,0	4250,0	
	Boeufs - Ossen 55%)	8	Fb	3000,0	2950,0	2950,0	2950,0	3000,0	3000,0	3000,0	3150,0	3250,0	
	Génisses-Vaarsen 55%)21	13	Fb	3000,0	2950,0	2950,0	2950,0	3000,0	3000,0	3000,0	3150,0	3250,0	
	Taureaux-Stieren 60%)	9	Fb	4000,0	4100,0	4050,0	4050,0	4050,0	4050,0	4050,0	4050,0	4150,0	
	55%)	13	Fb	3150,0	3250,0	3150,0	3150,0	3150,0	3150,0	3150,0	3150,0	3250,0	
	Lourds Zware)	1	Fb	3150,0	3150,0	3150,0	3150,0	3150,0	3150,0	3150,0	3150,0	3250,0	
	Vaches - Koeien 55%)	10	Fb	3050,0	3050,0	3050,0	3050,0	3050,0	3050,0	3050,0	3050,0	3250,0	
	50%)	21	Fb	2500,0	2500,0	2500,0	2500,0	2500,0	2500,0	2500,0	2500,0	2650,0	
	Bétail de fabrication Fabricatievees)	7	Fb	2200,0	2200,0	2200,0	2200,0	2200,0	2200,0	2200,0	2200,0	2300,0	
Moyenne pondérée toutes classes Gewogen gemiddelde alle klassen		100	Fb	3153,0	3163,0	3145,5	3154,5	3165,0	3165,0	3165,0	3196,5	3311,5		
			UC-RE	63,060	63,260	62,910	63,090	63,300	63,300	63,300	63,930	66,230		
DEUTSCHLAND (BR)														
Unter- und Obergrenze EWG			DM	242,00 - 257,00										
Nationaler Orientierungspreis			1)	253,00										
Ø DER 12 MÄRKTE (Nordrhein- Westfalen)	Ochsen	Kl. A	3,0	6,6	DM	261,80	268,70	270,80	278,30	283,90	290,50	290,50	278,70	288,30
		Kl. B	0,7	1,0	DM	247,60	255,40	253,30	256,80	261,80	263,70	268,90	265,60	259,20
	Färnen	Kl. A	17,7	16,8	DM	245,60	254,10	253,90	256,00	257,40	263,40	265,60	267,60	265,40
		Kl. B	5,0	3,1	DM	232,20	237,50	238,10	240,80	241,90	247,90	247,20	251,90	249,30
		Kl. C	1,0	0,4	DM	204,70	208,50	203,90	216,40	207,90	210,10	215,30	222,30	228,30
	Bullen	Kl. A	21,6	23,8	DM	273,30	285,60	288,40	293,80	293,60	294,30	293,10	292,60	292,10
		Kl. B	11,0	7,2	DM	252,60	262,00	263,20	266,70	268,40	271,30	269,70	270,80	271,60
		Kl. C	1,4	0,6	DM	218,70	227,40	236,30	238,20	228,70	247,00	238,90	232,80	239,80
	Kühe	Kl. A	11,0	12,0	DM	227,70	234,40	232,80	232,40	233,50	236,30	238,20	238,60	237,50
		Kl. B	16,1	18,9	DM	207,40	215,50	212,70	213,10	212,40	212,20	213,40	216,70	212,50
		Kl. C	9,5	8,2	DM	183,10	191,80	189,80	193,10	191,70	193,80	189,60	197,20	192,90
		Kl. D	2,0	1,4	DM	159,20	156,30	160,20	157,50	158,70	161,10	161,90	157,40	161,20
Gewogener Durchschnitt aller Klassen			100	DM	235,63	246,15	246,21	249,03	249,61	252,25	252,35	253,20	252,10	
			RE	58,908	61,537	61,533	62,258	62,402	63,064	63,087	63,301	63,025		

1) A partir de : / Ab : / A partire dal : / Vanaf : 14.11.66

BOVINS VIVANTS
LEBENDE RINDER
BOVINI VIVI
LEVENDE RUNDEREN

PRIX DE MARCHÉ
MARKTPREISE
PREZZI DI MERCATO
MARKTPRIJZEN

PAYS DE LA C.E.E.
EWG-LÄNDER
PAESI DELLA CEE
E.E.G.-LANDEN

VIANDE BOVINE
RINDFLEISCH
CARNE BOVINA
RUNDVLEES

100 Kg-PVI

Marchés Märkte Mercati Markten	Cl. commercialisées Handelsklassen Cl. commercializzate Handelklassen	%		1 9 6 6								1 9 6 7		
				MAI	JUN	JUL	AUG	SEP	OCT	NOV	DEC	JAN	FEB	
FRANCE														
Limites inférieure et supérieure CEE			Ff	298,69 - 317,21										
Prix d'orientation national			Ff	302,00										
LA VILLETTE	Boeufs	Extra	15	Ff	386,09	387,79	388,54	386,75	383,54	382,71	383,38	385,93		
		1e qual.	21	Ff	334,90	329,58	326,67	326,47	314,45	305,64	305,71	308,66		
		2e qual.	3	Ff	303,11	296,75	293,92	294,76	284,53	275,70	274,37	276,36		
		3e qual.	2	Ff	222,75	221,74	220,60	222,33	216,61	197,71	194,45	196,71		
	Taureaux	Extra	1	Ff	329,07	330,56	330,83	340,61	332,04	331,18	338,90	341,75		
		1e qual.	2	Ff	293,87	297,32	297,07	306,16	298,46	294,56	299,23	301,73		
	Vaches	Extra	12	Ff	407,77	416,17	416,58	419,85	418,63	415,30	415,71	420,27		
		1e qual.	12	Ff	316,91	316,06	313,01	310,69	304,13	292,92	291,10	289,44		
		2e qual.	23	Ff	265,07	265,68	265,53	268,61	258,67	236,77	231,85	230,31		
		3e qual.	9	Ff	213,65	212,69	211,59	213,26	207,77	189,64	186,51	188,68		
Moyenne pondérée toutes classes			100	Ff	318,11	318,08	317,03	318,03	310,65	299,53	298,13	299,50		
				UC	64,434	64,427	64,214	64,416	62,922	60,670	60,386	60,664		
ITALIA														
Limiti minimo e massimo CEE			Lit	37.813 - 40.156										
Prezzo di orientamento nazionale			Lit	40.150										
Ø FIRENZE, MACERATA, PADOVA, REGGIO-EMILIA e ROMA	Vitelloni	1a qual.	27	Lit	50.401	49.413	49.188	49.969	51.629	52.205	53.007	53.201		
		2a qual.	22	Lit	43.115	42.417	42.143	42.796	43.958	44.424	44.956	44.933		
Ø CHIVASSO, MODENA e ROMA	Buoi	1a qual.	7	Lit	45.696	46.961	46.604	46.393	46.185	46.415	45.767	46.325		
		2a qual.	11	Lit	38.210	39.832	39.127	38.684	38.898	38.926	38.829	39.083		
Ø CREMONA, MODENA, MACERATA e ROMA	Vacche	1a qual.	8	Lit	38.837	38.310	37.133	37.366	37.795	37.592	37.288	36.218		
		2a qual.	15	Lit	29.487	28.998	28.066	28.026	28.275	28.298	28.205	26.949		
		3a qual.	10	Lit	20.307	19.983	18.452	18.532	19.133	18.807	18.300	17.363		
Media ponderata tutte classi			100	Lit	40.056	39.755	39.144	39.456	40.301	40.532	40.721	40.467		
				UC	64,090	63,608	62,631	63,130	64,481	64,852	65,153	64,748		

BOVINS VIVANTS
LEBENDE RINDER
BOVINI VIVI
LEVENDE RUNDEREN

PRIX DE MARCHÉ
MARKTPREISE
PREZZI DI MERCATO
MARKTPRIJZEN

PAYS DE LA C.E.E.
EWG-LÄNDER
PAESI DELLA CEE
E.S.G.-LÄNDER

VIANDE BOVINE
RINDFLEISCH
CARNE BOVINA
RUNDVLEES

100 Kg-PVI

Marchés Märkte Mercati Markten	Cl. commercialisées Handelsklassen Cl. commercializzate Handelsklassen	%	1966										1967		
			NOV					DEC					JAN		
			4-10	11-17	18-24	25-1	2-8	9-15	16-22	23-29	30-5	6-12			
FRANCE															
Limites inférieure et supérieure CEE			Ff	298,69 - 317,21											
Prix d'orientation national			Ff	302,00											
LA VILLETTE	Boeufs	Extra	15	Ff	383,38	382,80	383,96	382,80	385,70	387,44	384,54	385,70	388,60		
		1e qual.	21	Ff	306,90	307,45	305,25	302,50	305,25	309,65	308,00	310,75	315,15		
		2e qual.	3	Ff	276,64	276,12	273,00	270,40	273,00	278,20	275,60	278,20	280,80		
		3e qual.	2	Ff	196,00	196,00	193,55	191,10	193,55	198,45	196,00	198,45	200,90		
	Taureaux	Extra	1	Ff	342,00	342,00	339,00	333,00	333,00	345,00	345,00	345,00	342,60		
		1e qual.	2	Ff	301,84	301,28	299,60	294,00	294,00	304,08	304,08	305,20	304,08		
	Vaches	Extra	12	Ff	414,47	414,77	416,54	416,54	420,67	418,90	418,90	421,85	424,80		
		1e qual.	12	Ff	293,76	293,76	289,98	286,20	288,36	294,30	286,20	288,90	291,06		
		2e qual.	23	Ff	233,07	233,58	231,03	227,97	231,03	235,11	227,46	228,48	228,48		
		3e qual.	9	Ff	188,00	188,00	185,65	183,30	185,65	190,35	188,00	190,35	192,70		
Moyenne pondérée toutes classes			100	Ff	299,18	299,30	297,77	295,35	298,16	301,78	297,93	299,95	302,22		
				UC	60,599	60,623	60,313	59,823	60,392	61,126	60,345	60,756	61,214		
ITALIA															
Limiti minimo e massimo CEE			Lit	37.813 - 40.156											
Prezzo di orientamento nazionale			Lit	40.150											
Ø FIRENZE, MACERATA, PADOVA, REGGIO-EMILIA e ROMA	Vitelloni	1a qual.	27	Lit	53.078	53.073	53.473	53.073	52.810	53.037	53.187	53.611	53.827		
		2a qual.	22	Lit	44.975	45.060	45.060	45.060	44.803	44.814	44.772	45.254	45.176		
Ø CHIVASSO, MODENA e ROMA	Buoi	1a qual.	7	Lit	45.264	45.282	45.952	46.622	46.287	46.454	46.454	46.119	46.119		
		2a qual.	11	Lit	38.818	38.834	38.834	38.834	38.834	39.169	39.169	39.169	39.169		
Ø CREMONA, MODENA, MACERATA e ROMA	Vacche	1a qual.	8	Lit	37.314	37.446	37.488	37.042	36.637	36.232	35.827	36.078	36.148		
		2a qual.	15	Lit	28.396	28.489	28.327	27.657	27.160	26.831	26.775	26.906	27.018		
		3a qual.	10	Lit	18.500	18.500	18.500	17.500	17.000	17.500	17.500	17.250	18.000		
Media ponderata tutte classi			100	Lit	40.758	40.803	40.829	40.640	40.332	40.413	40.403	40.615	40.753		
				UC	65,213	65,285	65,327	65,024	64,532	64,661	64,645	64,984	65,205		

BOVINS VIVANTS
LEBENDE RINDER
BOVINI VIVI
LEVENDE RUNDEREN

PRIX DE MARCHÉ
MARKTPREISE
PREZZI DI MERCATO
MARKTPRIJZEN

PAYS DE LA C.E.E.
EWG-LÄNDER
PAESI DELLA CEE
E.E.G.-LANDEN

VIANDE BOVINE
RINDFLEISCH
CARNE BOVINA
RUNDVLEES

100 Kg-PVI

Marchés Märkte Mercati Markten	Cl. commercialisées Handelsklassen Cl. commercializzate Handelsklassen		%	1 9 6 6								1 9 6 7			
				MAI	JUN	JUL	AUG	SEP	OCT	NOV	DEC	JAN	FEB		
LUXEMBOURG															
Limites inférieure et supérieure CEE				Flux	3.025,0 - 3.212,5										
Prix d'orientation national				Flux	3.150,0										
LUXEMBOURG- ESCH-ALZETTE	Boeufs, gé- nissés, taureaux	Cl.AA	65	Flux	3761,8	3745,8	3761,8	3745,8	3702,0	3634,8	3580,5	3554,0			
		Cl.A	11	Flux	2695,6	2698,0	2695,6	2698,0	2741,6	2725,3	2750,5	2740,8			
		Cl.B	1	Flux	2270,1	2229,5	2270,1	2229,5	2292,4	2275,0	2280,3	2271,3			
	Vaches	Cl.AA	3	Flux	3279,4	3306,4	3279,4	3306,4	3356,0	3313,0	3309,0	3212,1			
		Cl.A	14	Flux	2681,3	2674,2	2681,3	2674,2	2671,5	2683,5	2679,4	2697,3			
		Cl.B	6	Flux	2251,3	2198,8	2251,3	2198,8	2262,6	2272,0	2269,5	2267,3			
Moyenne pondérée toutes classes				100	Flux	3373,3	3359,3	3373,3	3359,3	3341,3	3296,6	3263,2	3244,3		
					UC	67,465	67,186	67,465	67,186	66,825	65,932	65,264	64,886		
NEDERLAND															
Minimum- en maximumgrenzen EEG				F1	219,01 - 232,59										
Nationale oriëntatieprijs				F1	222,00										
ROTTERDAM- 'S HERTOGEN- BOSCH ZWOLLE 1)	Slacht- runderen	Extra	10	F1	293,87	289,42	283,55	278,50	272,82	267,82	267,07	270,39			
		1 ^e Kwal.	40	F1	251,14	246,31	240,74	234,33	231,25	227,88	228,78	232,04			
		2 ^e Kwal.	32	F1	218,83	213,43	207,74	201,66	198,35	195,58	196,45	199,90			
		3 ^e Kwal.	10	F1	186,63	181,73	177,85	172,42	168,91	163,98	164,36	168,85			
	Vette stieren			3	F1	232,45	228,71	233,86	238,79	235,37	231,54	232,32	234,79		
	Worstkoeien			5	F1	159,91	157,08	152,93	145,61	141,73	137,80	135,58	140,70		
Gewogen gemiddelde alle klassen				100	F1	233,50	228,65	223,57	217,80	214,29	210,75	211,27	214,79		
					RE	64,503	63,163	61,761	60,166	59,196	58,219	58,360	59,334		

1) A partir de : / Ab : / A partire dal : / Vanaf : 14.11.1966

BOVINS VIVANTS
LEBENDE RINDER
BOVINI VIVI
LEVENDE RUNDEREN

PRIX DE MARCHÉ
MARKTPREISE
PREZZI DI MERCATO
MARKTPRIJZEN

PAYS DE LA C.E.E.
EWG-LÄNDER
PAESI DELLA CEE
E.E.G.-LANDEN

VIANDE BOVINE
RINDFLEISCH
CARNE BOVINA
RUNDVLEES

100 Kg-PVI

Marchés Märkte Mercati Markten	Cl. commercialisées Handelsklassen Cl. commercializzate Handelsklassen	%	1966										1967		
			NOV					DEC					JAN		
			4-10	11-17	18-24	25-1	2-8	9-15	16-22	23-29	30-5	6-12			
LUXEMBOURG															
Limites inférieure et supérieure CEE			Flux	3025,0 - 3212,5											
Prix d'orientation national			Flux	3150,0											
Ø LUXEMBOURG- ESCH-ALZETTE	Bœufs, gé- nissés, taureaux	Cl. AA	65	Flux	3586,0	3564,0	3564,0	3597,0	3569,5	3539,3	3550,3	3550,3	3555,8		
		Cl. A	11	Flux	2742,8	2769,3	2769,3	2737,5	2766,6	2721,6	2742,8	2742,8	2705,7		
		Cl. B	1	Flux	2282,8	2288,0	2288,0	2262,0	2262,0	2275,0	2282,8	2282,8	2215,2		
	Vaches	Cl. AA	3	Flux	3280,8	3333,0	3333,0	3264,3	3173,5	3212,0	3228,5	3228,5	3206,5		
		Cl. A	14	Flux	2673,9	2673,9	2673,9	2695,1	2689,8	2695,1	2703,0	2703,0	2692,4		
		Cl. B	6	Flux	2264,6	2272,4	2272,4	2269,8	2269,8	2275,0	2262,0	2262,0	2267,2		
Moyenne pondérée toutes classes			100	Flux	3264,1	3254,8	3254,8	3273,2	3255,1	3232,8	3243,2	3243,2	3240,2		
				UC	65,281	65,095	65,095	65,464	65,102	64,656	64,864	64,864	64,803		
NEDERLAND															
Minimum- en maximumgrenzen EEG			Fl	219,01 - 232,59											
Nationale orientatieprijs			Fl	222,00											
Ø ROTTERDAM- 'S HERTOGEN- BOSCH ZWOLLE 1)	Slacht- runderen	Extra	10	Fl	267,53	269,70	263,50	266,60	267,63	270,32	269,29	273,63	274,66		
		1e Kwal.	40	Fl	228,52	231,42	225,43	229,29	229,10	231,61	231,23	235,48	236,06		
		2e Kwal.	32	Fl	195,44	198,24	194,32	197,12	197,49	198,99	198,99	203,09	204,96		
		3e Kwal.	10	Fl	163,28	165,88	162,24	165,19	166,05	168,65	167,44	172,29	174,03		
	Vette stieren			3	Fl	232,28	233,13	230,09	233,32	233,32	235,22	233,32	236,55	238,07	
	Worstkoeien			5	Fl	134,66	136,54	133,32	137,24	136,77	139,91	140,37	144,76	145,86	
Gewogen gemiddelde alle klassen			100	Fl	210,73	213,38	208,50	211,84	212,05	214,27	213,86	218,11	219,32		
				RE	58,213	58,946	57,596	58,518	58,576	59,191	59,077	60,251	60,584		

1) A partir de : / Ab : / A partire dal : / Vanaf : 14.11.1966

BOVINS VIVANTS
LEBENDE RINDER
BOVINI VIVI
LEVENDE RUNDEREN

PRIX DE MARCHÉ
MARKTPREISE
PREZZI DI MERCATO
MARKTPRIJZEN

PAIS TIERS
DRITTLÄNDER
PAESI TERZI
DERDE LANDEN

VIANDE BOVINE
RINDFLEISCH
CARNE BOVINA
RUNDVLEES

PVI

Marchés Märkte Mercati Markten	Cl. commercialisées Handelklassen Cl. commercializzate Handelklassen	1 9 6 6										1 9 6 7		
		MAI	JUN	JUL	AUG	SEP	OCT	NOV	DEC	JAN	FEB			
DANMARK														
Ø OXEXPORT, AK, DLK	Stude	Prima	Øre/kg	344,68	348,58	330,73	320,00	304,50	283,55	282,75	284,84			
		1. Kl.	Øre/kg	332,74	336,67	319,03	310,00	295,17	271,13	268,83	272,34			
	2. Kl.	Øre/kg	320,81	324,17	306,77	300,00	285,17	259,68	254,67	257,50				
		Øre/kg	338,55	347,67	337,42	326,61	314,92	288,87	277,17	279,68				
	Kvier	1. Kl.	Øre/kg	328,55	337,67	326,86	315,00	304,83	278,87	267,17	269,68			
		2. Kl.	Øre/kg	318,55	327,67	316,29	305,00	294,83	268,87	257,17	259,68			
	Køer m. Kalvetaender	Prima	Øre/kg	305,16	317,00	288,55	273,95	263,75	249,19	250,50	254,68			
		1. Kl.	Øre/kg	289,76	304,17	278,55	261,77	253,67	236,19	240,50	244,68			
	Køer	1. Kl.	Øre/kg	277,26	293,75	261,29	246,77	242,33	233,55	236,33	239,52			
		2. Kl.	Øre/kg	252,26	267,42	232,74	216,45	211,67	202,50	205,75	209,84			
		3. Kl.	Øre/kg	226,86	241,83	208,07	191,13	186,00	175,00	172,08	175,00			
	Tyre	Prima	Øre/kg	342,34	344,17	328,55	311,61	303,75	276,61	274,50	280,00			
		1. Kl.	Øre/kg	329,44	331,67	317,98	301,61	292,50	263,55	264,67	269,84			
		2. Kl.	Øre/kg	314,44	315,50	304,60	291,61	282,50	252,10	252,17	257,34			
Ø Arith.		Øre/kg	308,67	316,99	296,96	283,68	273,97	253,05	250,38	253,90				
		UC-RE 100kg	44,688	45,894	42,993	41,071	39,665	36,636	36,249	36,759				
E I R E														
DUBLIN	Heifers	Prime	s.d. cwt	186.0 $\frac{9}{10}$	167.2 $\frac{1}{2}$	153.2 $\frac{1}{10}$	138.5 $\frac{2}{5}$	132.2 $\frac{9}{10}$	121.3 $\frac{1}{2}$	117.4 $\frac{2}{5}$	120.1 $\frac{9}{10}$			
		Secondary	s.d. cwt	177.1	158.4	144.5 $\frac{1}{10}$	130.9 $\frac{1}{10}$	124.0 $\frac{9}{10}$	113.4 $\frac{4}{5}$	107.6	112.0 $\frac{9}{10}$			
		Cows	s.d. cwt	157.6 $\frac{1}{2}$	142.7	129.3 $\frac{1}{2}$	115.0 $\frac{2}{5}$	109.1 $\frac{9}{10}$	98.4 $\frac{1}{5}$	92.9	96.1 $\frac{3}{10}$			
	Bullocks	Prime	s.d. cwt	181.4 $\frac{7}{10}$	174.7 $\frac{1}{10}$	161.9	144.9 $\frac{7}{10}$	137.1 $\frac{2}{5}$	129.0 $\frac{1}{5}$	128.2 $\frac{4}{5}$	131.10 $\frac{2}{10}$			
		Secondary	s.d. cwt	173.5 $\frac{3}{5}$	165.2	152.1 $\frac{1}{5}$	136.6	130.4 $\frac{2}{10}$	122.5	120.8 $\frac{3}{5}$	123.2 $\frac{2}{5}$			
	Cows	Best beef	s.d. cwt	114.7 $\frac{4}{5}$	110.6	101.10 $\frac{7}{10}$	93.1	87.8 $\frac{4}{5}$	82.10 $\frac{4}{5}$	77.8	86.2 $\frac{1}{10}$			
		Secondary	s.d. cwt	84.6 $\frac{4}{5}$	85.0	84.10 $\frac{4}{5}$	82.3 $\frac{1}{2}$	77.6	74.9 $\frac{2}{10}$	72.2	74.11			
	Bulls	Best fat	s.d. cwt	176.7 $\frac{4}{5}$	175.4	159.1 $\frac{2}{5}$	138.0 $\frac{1}{5}$	124.9	117.0 $\frac{1}{5}$	106.3 $\frac{9}{10}$	110.4 $\frac{9}{10}$			
		Others	s.d. cwt	160.11 $\frac{3}{5}$	158.10 $\frac{1}{2}$	146.4 $\frac{7}{10}$	123.3 $\frac{7}{10}$	111.8 $\frac{4}{5}$	103.8 $\frac{2}{5}$	99.3 $\frac{9}{10}$	103.4 $\frac{9}{10}$			
	Ø Arith.		s.d. cwt	156.11 $\frac{1}{10}$	148.7 $\frac{7}{10}$	137.0 $\frac{1}{2}$	122.5 $\frac{3}{5}$	114.11 $\frac{3}{5}$	106.11 $\frac{2}{5}$	102.5 $\frac{2}{5}$	106.5 $\frac{4}{5}$			
			UC-RE 100kg	43,243	40,963	37,766	33,749	31,683	29,478	28,233	29,345			
	G R E A T - B R I T A I N													
64 MARKETS	STEERS	Medium 9% - 11 cwt	s.d. cwt	191.7 $\frac{7}{10}$	192.1 $\frac{1}{5}$	183.5 $\frac{4}{5}$	167.8 $\frac{1}{10}$	158.5 $\frac{1}{5}$	140.9 $\frac{3}{10}$	133.5 $\frac{2}{5}$	147.0			
		Others Heavy over 11 cwt	s.d. cwt	189.3 $\frac{1}{10}$	187.2 $\frac{4}{5}$	175.8 $\frac{1}{5}$	159.10	152.9 $\frac{2}{5}$	135.0 $\frac{2}{5}$	127.2 $\frac{4}{5}$	137.5			
	HEIFERS	Medium 8 1/4-9% cwt	s.d. cwt	188.5	185.5 $\frac{3}{5}$	177.1 $\frac{1}{5}$	162.0 $\frac{4}{5}$	154.0 $\frac{2}{5}$	136.1 $\frac{9}{10}$	129.8	139.4 $\frac{3}{10}$			
		Others Heavy over 9% cwt	s.d. cwt	185.0	180.8 $\frac{2}{5}$	171.3 $\frac{9}{10}$	157.1 $\frac{9}{10}$	146.5 $\frac{1}{5}$	129.11 $\frac{3}{5}$	124.4 $\frac{2}{5}$	131.10 $\frac{1}{2}$			
	Fat cows	s.d. cwt	137.11 $\frac{1}{5}$	133.11 $\frac{1}{5}$	127.8 $\frac{7}{10}$	112.0 $\frac{4}{5}$	102.4 $\frac{2}{5}$	89.7	84.10	89.7				
Ø Arith.		s.d. cwt	178.5 $\frac{2}{5}$	175.10,64	167.0,77	151.9,28	142.9,76	126.3,64	119.10,96	129.0,90				
		UC-RE 100kg	49,177	48,471	46,040	41,826	39,356	34,807	33,046	35,570				
PRIX CORRIGES - BERICHTIGTE PREISE - PREZZI CORRETTI + VERBETERDE PRIJZEN 1)			s.d. cwt	174.11,41	172.4,43	163.8,68	148.8,85	139.11,48	123.9,33	117.6,18	126.5,57			
			UC-RE 100kg	48,213	47,501	45,119	40,989	38,569	34,111	32,385	34,851			

1) Da : / Ab : / Dal : / Vanaf : 6.5.1966

BOVINS VIVANTS
LEBENDE RINDER
BOVINI VIVI
LEVENDE RUNDEREN

PRIX DE MARCHÉ
MARKTPREISE
PREZZI DI MERCATO
MARKTPRIJZEN

PAYS TIERS
DRITTLÄNDER
PAESI TERZI
DERDE LANDE

VIANDE BOVINE
RINDFLEISCH
CARNE BOVINA
RUNDVLEES

Marchés Märkte Mercati Markten	Cl. commercialisées Handelsklassen Cl. commercializzate Handelaklassen		1 9 6 6								1967		
			NOV				DEC				Jan		
			4-10	11-17	18-24	25-1	2-8	9-15	16-22	23-29	30-5	6-12	
DANMARK													
Ø OXEXPORT, AK, DLK	Stude	Prima	gr/kg	280,00	282,50	285,00	285,00	285,00	285,00	285,00	285,00	285,00	282,50
		1. Kl.	gr/kg	265,00	267,50	272,50	272,50	272,50	272,50	272,50	272,50	272,50	270,00
		2. Kl.	gr/kg	252,50	252,50	257,50	257,50	257,50	257,50	257,50	257,50	257,50	257,50
	Kvier	Prima	gr/kg	275,00	275,00	280,00	280,00	280,00	280,00	280,00	280,00	280,00	275,00
		1. Kl.	gr/kg	265,00	265,00	270,00	270,00	270,00	270,00	270,00	270,00	270,00	265,00
		2. Kl.	gr/kg	255,00	255,00	260,00	260,00	260,00	260,00	260,00	260,00	260,00	255,00
	Køer m. Kalvetaender	Prima	gr/kg	245,00	250,00	255,00	255,00	255,00	255,00	255,00	255,00	255,00	250,00
		1. Kl.	gr/kg	235,00	240,00	245,00	245,00	245,00	245,00	245,00	245,00	245,00	240,00
	Køer	1. Kl.	gr/kg	232,50	235,00	240,00	240,00	240,00	240,00	240,00	240,00	240,00	232,50
		2. Kl.	gr/kg	200,00	205,00	210,00	210,00	210,00	210,00	210,00	210,00	210,00	207,50
		3. Kl.	gr/kg	167,50	170,00	175,00	175,00	175,00	175,00	175,00	175,00	175,00	175,00
	Tyre	Prima	gr/kg	270,00	275,00	280,00	280,00	280,00	280,00	280,00	280,00	280,00	280,00
1. Kl.		gr/kg	257,50	265,00	270,00	270,00	270,00	270,00	270,00	270,00	270,00	267,50	
Ø Arith.		gr/kg	246,07	249,29	254,11	254,11	254,11	254,11	254,11	254,11	254,11	250,89	
		UC-RE 100kg	35,626	36,091	36,789	36,789	36,789	36,789	36,789	36,789	36,789	36,324	
E I R E													
DUBLIN	Heifers	Prime	s.d. cwt	117,6	117,0	117,0	118,0	117,6	117,0	122,6	122,6	125,3	
		Secondary	s.d. cwt	106,0	106,0	106,0	112,0	109,6	107,3	116,0	114,0	117,6	
	Cows	Prime	s.d. cwt	92,6	92,6	92,6	95,9	93,9	92,6	98,9	97,6	104,0	
		Secondary	s.d. cwt	128,0	127,6	128,0	130,0	127,0	129,0	132,6	136,0	143,0	
	Bullocks	Prime	s.d. cwt	121,0	119,6	121,6	121,6	117,0	118,3	124,0	130,6	135,0	
		Secondary	s.d. cwt	78,0	77,6	77,6	77,6	77,6	86,0	90,0	90,0	95,0	
	Cows	Best beef	s.d. cwt	72,6	72,0	72,0	72,0	72,0	72,6	77,0	77,0	80,6	
		Secondary	s.d. cwt	106,3	105,9	106,0	107,6	106,0	107,3	112,9	113,9	118,6	
	Bulls	Best fat	s.d. cwt	99,3	98,9	99,0	100,6	99,0	100,3	105,9	106,9	111,6	
		Others	s.d. cwt	102,4	101,1	102,2	103,7,3	102,1,7	103,4	108,3,7	109,9,3	114,5,7	
Ø Arith.		UC-RE 100kg	28,201	28,063	28,155	28,561	28,148	28,477	29,985	30,253	31,546		
GREAT - BRITAIN													
Ø 64 MARKETS	STEERS	Medium 9% - 11 cwt	s.d. cwt	131,0	133,0	134,0	136,0	136,0	149,0	151,0	151,0	156,0	
		Others Heavy over 11 cwt	s.d. cwt	126,0	126,0	127,0	130,0	128,0	138,0	142,0	140,0	147,0	
	HEIFERS	Medium 8 1/4-9% cwt	s.d. cwt	126,0	129,0	131,0	133,0	131,0	139,0	141,0	144,0	151,0	
		Others Heavy over 9% cwt	s.d. cwt	122,0	123,0	126,0	127,0	125,0	132,0	133,0	135,0	143,0	
	Fat cows		s.d. cwt	84,0	83,0	86,0	86,0	86,0	87,0	92,0	92,0	96,0	
			s.d. cwt	117,9,6	118,9,6	120,9,6	122,4,8	121,2,4	129,0	131,9,6	132,4,8	138,7,2	
Ø Arith.		UC-RE 100kg	32,463	32,739	33,290	33,731	33,400	35,550	36,322	36,487	38,195		
PRIX CORRIGES - BERICHTIGTER PREISE				s.d. cwt	1156,33	1168,9	1184,61	1191,11,42	1189,31	1265,04	1291,97	1299,02	1359,94
PREZZI CORRETTI - VERBETERDE PRIJZEN				UC-RE 100kg	31,814	32,084	32,624	33,056	32,732	34,839	35,595	35,757	37,432

VEAUX VIVANTS
LEBENDE KALBER
VITELLI VIVI
LEVENDE KALVEREN

PRIX DE MARCHÉ
MARKTPREISE
PREZZI DI MERCATO
MARKTPRIJZEN

PAYS DE LA C.E.E.
EWG-LÄNDER
PAESI DELLA CEE
E.E.G.-LANDEN

VIANDE BOVINE
RINDFLEISCH
CARNE BOVINA
RUNDVLEES

100 Kg - PVI

Marchés Märkte Mercati Markten	Qualités Qualitäten Qualità Kwaliteiten	%		1 9 6 6								1 9 6 7		
				MAI	JUN	JUL	AUG	SEP	OCT	NOV	DEC	JAN	FEB	
BELGIQUE-BELGIE														
Limites inférieure et supérieure CEE Minimum- en maximumgrenzen EEG			Fb	4.000,0 - 4.337,5										
Prix d'orientation national Nationale oriëntatieprijs			Fb	4.000,0										
ANDERLECHT	Veaux- Kalveren	Extra blanche- bijs. goed	2	Fb	6791,9	6653,3	6687,1	6808,1	7070,0	7241,9	7601,7	7595,2		
		Bons-goed	7	Fb	5441,9	4998,3	4901,6	5238,7	5680,0	5777,4	6100,0	6135,5		
		Ordinaires- gewone	76	Fb	4329,0	3875,0	3846,8	4179,0	4523,3	4583,9	4938,3	4906,5		
		Médiocres- middelmattige	15	Fb	3600,0	3283,3	3246,8	3591,9	3825,0	3853,2	4145,0	4138,7		
Moyenne pondérée Gewogen gemiddelde			100	Fb	4346,8	3920,5	3887,4	4217,7	4550,5	4611,0	4953,9	4931,1		
				UC-RE	86,937	78,410	77,748	84,354	91,010	92,220	99,078	98,622		
DEUTSCHLAND (BR)														
Unter- und Obergrenze EWG			DM	320,00 - 347,00										
Nationaler Orientierungspreis			1) DM	336,00										
DER 12 MÄRKTE (Nordrhein- Westfalen)	Kälber	Kl. A	42	4,97	DM	384,47	374,30	388,94	404,43	439,17	456,15	467,93	470,48	
		Kl. B	36	34,8	DM	353,02	345,13	363,95	379,26	411,92	425,71	438,52	439,48	
		Kl. C	17	12,9	DM	317,79	313,11	324,45	340,16	354,84	370,48	380,17	391,08	
		Kl. D	5	2,6	DM	252,16	245,68	250,65	268,00	259,05	273,36	261,60	278,13	
Gewogener Durchschnitt			100		DM	355,20	346,97	362,07	377,62	406,02	421,49	431,90	444,45	
					RE	88,799	86,743	90,517	94,405	101,504	105,372	107,975	111,113	
FRANCE														
Limites inférieure et supérieure CEE			Ff	394,96 - 428,29										
Prix d'orientation national			Ff	412,00										
LA VILLETTE	Veaux	Extra	27	Ff	558,36	526,79	509,59	532,35	582,44	601,24	601,44	594,33		
		1 ^e qual.	35	Ff	437,42	402,60	399,39	419,71	488,60	507,00	517,40	499,45		
		2 ^e qual.	26	Ff	355,90	336,23	329,47	340,56	392,88	409,40	421,39	405,14		
		3 ^e qual.	12	Ff	299,83	281,18	267,92	279,18	309,23	317,85	329,97	321,71		
Moyenne pondérée			100	Ff	432,37	404,30	395,19	412,68	467,53	484,37	492,64	479,22		
				UC	87,576	81,891	80,045	83,588	94,697	98,109	99,784	97,066		

1) à partir de:/ab:/a partire dal:/vanaf: 14. 11. 1966.

VEAUX VIVANTS
LEBENDE KALBER
VITELLI VIVI
LEVENDE KALVEREN

PRIX DE MARCHÉ
MARKTPREISE
PREZZI DI MERCATO
MARKTPRIJZEN

PAYS DE LA C.E.E.
EWG-LÄNDER
PAESI DELLA CEE
E.E.G.-LANDEN

VIANDE BOVINE
RINDFLEISCH
CARNE BOVINA
RUNDVLEES

100 Kg -PVI

Marchés Märkte Mercati Markten	Qualités Qualitäten Qualità Kwaliteiten	%		1 9 6 6								1967		
				NOV				DEC				JAN		
				4-10	11-17	18-24	25-1	2-8	9-15	16-22	23-29	30-5	6-12	
BELGIQUE-BELGIE														
Limites inférieure et supérieure CEE Minimum- en maximumgrenzen EEG			Fb	4.000,0 - 4.337,5										
Prix d'orientation national Nationale oriëntatieprijs			Fb	4.000,0										
ANDERLECHT	Veaux- Kalveren	Extra blancs bijz. goed	2	Fb	7650,0	7650,0	7550,0	7600,0	7650,0	7650,0	7650,0	7500,0	7350,0	
		Bons-goed	7	Fb	6250,0	6250,0	5800,0	6100,0	6300,0	6250,0	6250,0	5900,0	5600,0	
		Ordinaires- gewone	76	Fb	5100,0	5000,0	4700,0	4950,0	5150,0	4950,0	4950,0	4700,0	4450,0	
		Médiocres- middelmattige	15	Fb	4300,0	4200,0	3950,0	4150,0	4350,0	4150,0	4150,0	4000,0	3800,0	
Moyenne pondérée Gewogen gemiddelde			100	Fb	5111,5	5020,5	4721,5	4963,5	5160,5	4975,0	4975,0	4735,0	4491,0	
				UC-RE	102,230	100,410	94,430	99,270	103,210	99,500	99,500	94,700	89,820	
DEUTSCHLAND (BR)														
Unter- und Obergrenze EWG			DM	320,00 - 347,00										
Nationaler Orientierungspreis			DM	336,00										
Ø DER 12 MÄRKTE (Nordrhein- Westfalen)	Kälber	Kl. A	42	49,7	DM	461,80	468,30	472,20	471,10	470,90	468,80	466,70	474,50	466,80
		Kl. B	36	34,8	DM	429,70	442,10	442,20	444,50	444,00	435,30	435,20	444,30	433,90
		Kl. C	17	12,9	DM	364,10	393,90	375,50	396,20	396,60	389,60	386,10	392,90	385,50
		Kl. D	5	2,6	DM	252,90	257,00	262,80	273,00	291,70	266,80	275,40	281,70	269,90
Gewogener Durchschnitt			100		DM	423,19	444,09	443,84	447,03	447,30	441,67	441,36	448,45	439,74
					RE	105,798	111,023	110,960	111,758	111,824	110,418	110,340	112,113	109,936
FRANCE														
Limites inférieure et supérieure CEE			Ff	394,96 - 428,29										
Prix d'orientation national			Ff	412,00										
LA VILLETTE	Veaux	Extra	27	Ff	611,10	598,50	598,50	598,50	598,50	598,50	585,90	595,35	589,05	
		1 ^e qual.	35	Ff	534,00	516,00	513,00	510,00	510,00	510,00	486,00	495,00	483,00	
		2 ^e qual.	26	Ff	429,00	423,50	420,75	418,00	418,00	415,25	390,50	396,00	401,50	
		3 ^e qual.	12	Ff	331,50	331,50	331,50	331,50	331,50	331,50	308,55	316,20	313,65	
Moyenne pondérée			100	Ff	503,22	492,09	490,32	488,56	488,56	487,84	466,85	474,90	470,12	
				UC	101,927	99,672	99,314	98,957	98,957	98,812	94,560	96,191	95,223	

1) à partir du/ab/a partire dal/vanaf: 14. 11. 1966

VEAUX VIVANTS
LEBENDE KÄLBER
VITELLI VIVI
LEVENDE KALVEREN

PRIX DE MARCHÉ
MARKTPREISE
PREZZI DI MERCATO
MARKTPRIJZEN

PAYS DE LA C.E.E.
EWG LÄNDER
PAESI DELLA CEE
E.E.G. LANDE

VIANDE BOVINE
RINDFLEISCH
CARNE BOVINA
RUNDVLEES

100 Kg - PVI

Marchés Märkte Mercati Markten	Qualités Qualitäten Qualità Kwaliteiten	%	1966										1967	
			Mai	JUN	JUL	AUG	SEP	OCT	NOV	DEC	JAN	FEB		
ITALIA														
Limiti minimo e massimo CEE			Lit	50.000 - 54.219										
Prezzi di orientamento nazionale			Lit	51.600										
Ø REGGIO-EMILIA PADOVA, CREMONA, MACERATA e ROMA	Vitelli	1a qual.	60	Lit	68.374	64.418	64.227	67.800	70.377	72.062	73.058	73.095		
		2a qual.	40	Lit	58.795	55.992	55.942	59.508	61.894	62.945	65.493	63.556		
Media ponderata			100	Lit	64.542	61.048	60.913	64.483	66.984	68.415	69.232	69.279		
				UC	103,268	97,677	97,461	103,173	107,174	109,464	110,771	110,847		
LUXEMBOURG														
Limites inférieure et supérieure CEE			Flux	4.000,0 - 4.337,5										
Prix d'orientation national			Flux	4.250,0										
Ø LUXEMBOURG- ESCH-S- ALZETTE	Veaux		100	Flux	4.440,2	4.493,5	4.440,2	4.493,5	4.837,5	5060,9	5351,6	5350,2		
				UC	88,803	89,870	88,804	89,870	96,751	101,218	107,031	107,004		
NEDERLAND														
Minimum- en maximumgrenzen EEG			F1	289,60 - 314,04										
Nationale oriëntatieprijs			F1	290,00										
Ø ROTTERDAM- 'S HERTOGEN- BOSCH	Kalveren	1e Kwal.	25	F1	331,15	333,85	327,57	357,71	382,63	404,11	440,62	441,27		
		2e Kwal.	55	F1	304,55	304,93	300,05	332,11	356,25	371,84	406,90	411,34		
		3e Kwal.	20	F1	284,94	281,85	281,45	314,92	338,10	342,39	372,92	373,10		
Gewogen gemiddelde			100	F1	307,28	307,55	303,21	335,07	359,22	374,02	408,53	411,17		
				BE	84,883	84,959	83,759	92,562	99,231	103,320	112,854	113,584		

1) à partir de : / ab : / a partire dal : / vanaf : 14.11.1966 : Rotterdam = Barneveld

VEAUX VIVANTS
LEBENDE KALBER
VITELLI VIVI
LEVENDE KALVEREN

PRIX DE MARCHÉ
MARKTPREISE
PREZZI DI MERCATO
MARKTPRIJZEN

PAYS DE LA C.E.E.
EWG LÄNDER
PAESI DELLA CEE
E.E.G. LANDEN

VIANDE BOVINE
RINDFLEISCH
CARNE BOVINA
RUNDVLEES

100 Kg - PVI

Marchés Märkte Mercati Markten	Qualités Qualitäten Qualità Kwaliteiten	%		1966										1967	
				NOV					DEC					JAN	
				4-10	11-17	18-24	25-1	2-8	9-15	16-22	23-29	30-5	6-12		
ITALIA															
Limiti minimo e massimo CEE			Lit	50.000 - 54.219											
Prezzi di orientamento nazionale			Lit	51.600											
Ø REGGIO-EMILIA PADOVA, CREMONA, MACERATA e ROMA	Vitelli	1a qual.	60	Lit	72.111	73.522	73.421	73.086	73.455	73.020	73.037	72.744	73.532		
		2a qual.	40	Lit	62.712	63.861	63.764	63.513	63.848	63.665	63.582	63.205	63.316		
Media ponderata			100	Lit	68.352	69.658	69.558	69.257	69.612	69.278	69.255	68.928	69.446		
				UC	109,362	111,452	111,293	110,811	111,379	110,845	110,808	110,285	111,113		
LUXEMBOURG															
Limites inférieure et supérieure CEE			Flux	4.000,0 - 4.337,5											
Prix d'orientation national			Flux	4.250,0											
Ø LUXEMBOURG- ESCH-S- ALZETTE	Veaux		100	Flux	5.310,0	5.451,0	5.451,0	5.278,2	5.335,2	5.346,6	5.364,0	5.364,0	5.355,0		
				UC	106,200	109,020	109,020	105,564	106,704	106,932	107,280	107,280	107,100		
NEDERLAND															
Minimum- en maximumgrenzen EEG			Fl	289,60 - 314,04											
Nationale orientatieprijs			Fl	290,00											
Ø BARNEVELD 1) 'S HERTOGEN- BOSCH	Kalveren	1e Kwal.	25	Fl	445,00	449,00	434,00	440,00	441,50	441,50	441,50	440,00	444,00		
		2e Kwal.	55	Fl	411,50	411,50	402,50	406,50	411,50	411,50	411,50	411,50	411,50		
		3e Kwal.	20	Fl	379,00	371,50	369,00	374,00	380,00	370,50	366,50	374,00	377,50		
Gewogen gemiddelde			100	Fl	413,38	412,88	403,68	408,38	412,70	410,80	410,00	411,13	412,83		
				RE	114,192	114,054	111,512	112,811	114,006	113,481	113,260	113,570	114,040		

1) à partir de:/ ab:/ a partire dal:/ vanaf: 14.11.1966 : Rotterdam - Barneveld

VEAUX VIVANTS
LEBENDE KALBER
VITELLI VIVI
LEVENDE KALVEREN

PRIX DE MARCHÉ
MARKTPREISE
PREZZI DI MERCATO
MARKTPRIJZEN

PAYS TIERS
DRITTLÄNDER
PAESI TERZI
DERDE LANDEN

VIANDE BOVINE
RINDFLEISCH
CARNE BOVINA
RUNDVLEES

D A N M A R K

PVI

Marchés Märkte Mercati Markten	Qualités Qualitäten Qualità Kwaliteiten	%		1 9 6 6								1 9 6 7		
				MAI	JUN	JUL	AUG	SEP	OCT	NOV	DEC	JAN	FEB	
Ø OXEXPORT, AK, DLK	Fedekalve Prima	64	øre/ kg	385,48	379,50	361,77	356,69	368,67	344,84	351,67	359,68			
		21	øre/ kg	350,48	343,33	326,45	324,19	336,17	312,58	316,67	324,68			
	Maelkskalve Prima	10	øre/ kg	510,81	503,33	485,00	482,42	488,83	471,13	480,67	485,00			
		5	øre/ kg	475,81	468,33	449,44	447,42	453,83	436,13	445,67	450,00			
Moyenne pondérée Gewogener Durchschnitt Media ponderata Gewogen gemiddelde			100	øre/ kg	395,18	388,73	371,06	366,98	378,12	355,26	361,92	369,38		
				UC-RE 100kg	57,214	56,280	53,721	53,131	54,743	51,434	52,398	53,478		

PVI

Marchés Märkte Mercati Markten	Qualités Qualitäten Qualità Kwaliteiten	%		1 9 6 6								1 9 6 7		
				NOV				DEC				JAN		
				4-10	11-17	18-24	25-1	2-8	9-15	16-22	23-29	30-5	6-12	
Ø OXEXPORT, AK, DLK	Fedekalve Prima	64	øre/ kg	340,00	355,00	360,00	360,00	360,00	360,00	360,00	360,00	360,00	355,00	
		21	øre/ kg	305,00	320,00	325,00	325,00	325,00	325,00	325,00	325,00	325,00	320,00	
	Maelkskalve Prima	10	øre/ kg	475,00	485,00	485,00	485,00	485,00	485,00	485,00	485,00	485,00	485,00	
		5	øre/ kg	440,00	450,00	450,00	450,00	450,00	450,00	450,00	450,00	450,00	450,00	
Moyenne pondérée Gewogener Durchschnitt Media ponderata Gewogen gemiddelde			100	øre/ kg	351,15	365,40	369,65	369,65	369,65	369,65	369,65	369,65	365,40	
				UC-RE 100kg	50,839	52,902	53,517	53,517	53,517	53,517	53,517	53,517	52,902	

BOVINS VIVANTS
LEBENDE RINDER
BOVINI VIVI
LEVENDE RUNDEREN

PRIX DE MARCHÉ
MARKTPREISE
PREZZI DI MERCATO
MARKTPRIJZEN

PRIX A L'IMPORTATION
EINFUHRPREISE
PREZZI ALL'IMPORTAZIONE
INVOERPRIJZEN

PRELEVEMENTS
ABSCHÖPFUNGEN
PRELIEVI
HEFFINGEN

VIANDE BOVINE
RINDFLEISCH
CARNE BOVINA
RONDVLEES

100 kg-PVI

Pays Land Paese Land	Description - Beschreibung Descrizione - Omschrijving		1 9 6 6								1 9 6 7			
			N O V				D E C				J A N			
			7-13	14-20	21-27	28-4	5-11	12-18	19-25	26-1	2-8	9-15		
Valables du....au.... Gültig von....bis.... Validi dal....al.... Geldig vanaf....tot....														
BELGIQUE/ BELGIE	Prix de marché	Fb	3153,0	3153,0	3163,0	3145,5	3154,5	3165,0	3165,0	3165,0	3196,5	3311,5		
	Marktprijs	Fb	1750,8	1750,8	1750,8	1778,2	1778,2	1778,2	1814,6	1841,0	1841,0	1872,6		
	Prix à l'importation	Fb	1221,1	1221,1	1221,1	1190,0	1190,0	1190,0	1148,6	1118,6	1118,6	541,4		
DEUTSCHLAND (BR)	Invoerprijs	DM	235,16	235,63	246,15	246,21	249,03	249,61	252,25	252,35	253,20	252,10		
	Prélèvements	DM	140,06	140,06	140,06	142,25	142,25	142,25	145,17	147,28	147,28	149,80		
	Heffingen	DM	88,51	88,51	88,51	86,02	86,02	86,02	82,69	80,29	40,14	77,42		
FRANCE	Prix de marché	Ff	299,33	299,38	299,30	297,77	295,35	298,16	301,78	297,93	299,95	302,22		
	Prix à l'importation	Ff	172,88	172,88	172,88	175,58	175,58	175,58	179,18	181,78	181,78	184,90		
	Prélèvements	Ff	101,46	101,46	101,46	98,33	98,33	98,33	94,16	91,13	91,13	83,76		
ITALIA	Prix de marché	Lit	40.348	40.758	40.803	40.829	40.640	40.332	40.413	40.403	40.615	40.753		
	Prix à l'importation	Lit	21.885	21.885	21.885	22.227	22.227	22.227	22.683	23.013	23.013	23.407		
	Prélèvements	Lit	7.381	7.381	7.381	7.183	7.183	7.183	6.919	6.728	6.728	6.499		
LUXEMBOURG	Prix de marché	Flux	3280,6	3264,1	3254,8	3254,8	3273,2	3255,1	3232,8	3243,2	3243,2	3240,2		
	Prix à l'importation	Flux	1750,8	1750,8	1750,8	1778,2	1778,2	1778,2	1814,6	1841,0	1841,0	1872,6		
	Prélèvements	Flux	580,5	580,5	580,5	565,0	565,0	565,0	544,3	529,3	529,3	511,4		
NEDERLAND	Marktprijs	Fl	212,88	210,78	213,38	208,50	211,84	212,05	214,27	213,86	218,11	219,32		
	Invoerprijs	Fl	126,76	126,76	126,76	128,74	128,74	128,74	131,38	133,29	133,29	135,57		
	Heffingen	Fl	78,00	78,00	78,00	75,75	75,75	75,75	72,75	70,58	70,58	67,99		
BELGIQUE/ BELGIE	Prix de marché	UC-RE	63,060	63,060	63,260	62,910	63,090	63,300	63,300	63,300	63,930	66,230		
	Marktprijs	UC-RE	35,016	35,016	35,016	35,563	35,563	35,563	36,292	36,820	36,820	37,451		
	Prix à l'importation	UC-RE	24,422	24,422	24,422	23,800	23,800	23,800	22,972	22,372	22,372	10,828		
DEUTSCHLAND (BR)	Invoerprijs	RE	58,790	58,908	61,537	61,553	62,258	62,402	63,064	63,087	63,300	63,025		
	Prélèvements	RE	35,016	35,016	35,016	35,563	35,563	35,563	36,292	36,820	36,820	37,451		
	Heffingen	RE	22,128	22,128	22,128	21,505	21,505	21,505	20,673	20,073	10,035	19,355		
FRANCE	Prix de marché	UC	60,629	60,599	60,623	60,313	59,823	60,392	61,126	60,345	60,756	61,214		
	Prix à l'importation	UC	35,086	35,016	35,016	35,563	35,563	35,563	36,292	36,820	36,820	37,451		
	Prélèvements	UC	20,551	20,551	20,551	19,917	19,917	19,917	19,072	18,458	18,458	8,864		
ITALIA	Prix de marché	UC	64,557	65,213	65,285	65,327	65,024	64,532	64,661	64,645	64,984	65,205		
	Prix à l'importation	UC	35,016	35,016	35,016	35,563	35,563	35,563	36,292	36,820	36,820	37,451		
	Prélèvements	UC	11,840	11,810	11,810	11,493	11,493	11,493	11,070	10,765	10,765	10,398		
LUXEMBOURG	Prix de marché	UC	65,612	65,281	65,095	65,095	65,464	65,102	64,656	64,864	64,864	64,803		
	Prix à l'importation	UC	35,016	35,016	35,016	35,563	35,563	35,563	36,292	36,820	36,820	37,451		
	Prélèvements	UC	11,610	11,610	11,610	11,300	11,300	11,300	10,886	10,586	10,586	10,228		
NEDERLAND	Marktprijs	RE	58,808	58,213	58,946	57,596	58,518	58,576	59,191	59,077	60,251	60,584		
	Invoerprijs	RE	35,016	35,016	35,016	35,563	35,563	35,563	36,292	36,820	36,820	37,451		
	Heffingen	RE	21,547	21,547	21,547	20,925	20,925	20,925	20,097	19,497	19,497	18,782		

BOVINS VIVANTS

Prix fixés
par la Commission¹⁾

LEBENDE RINDER

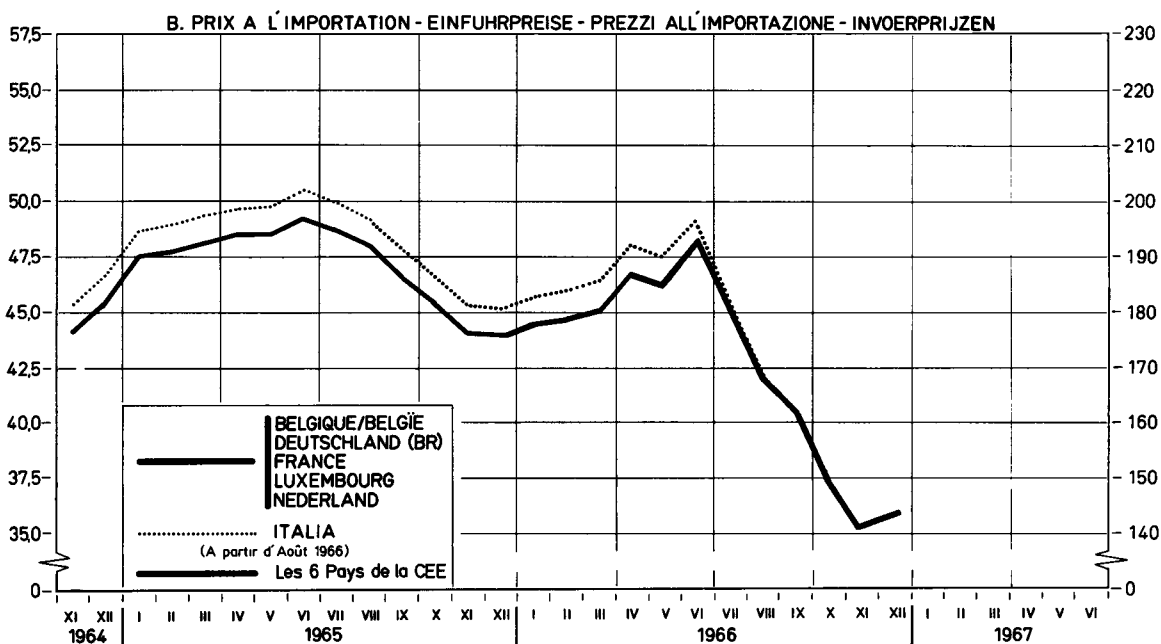
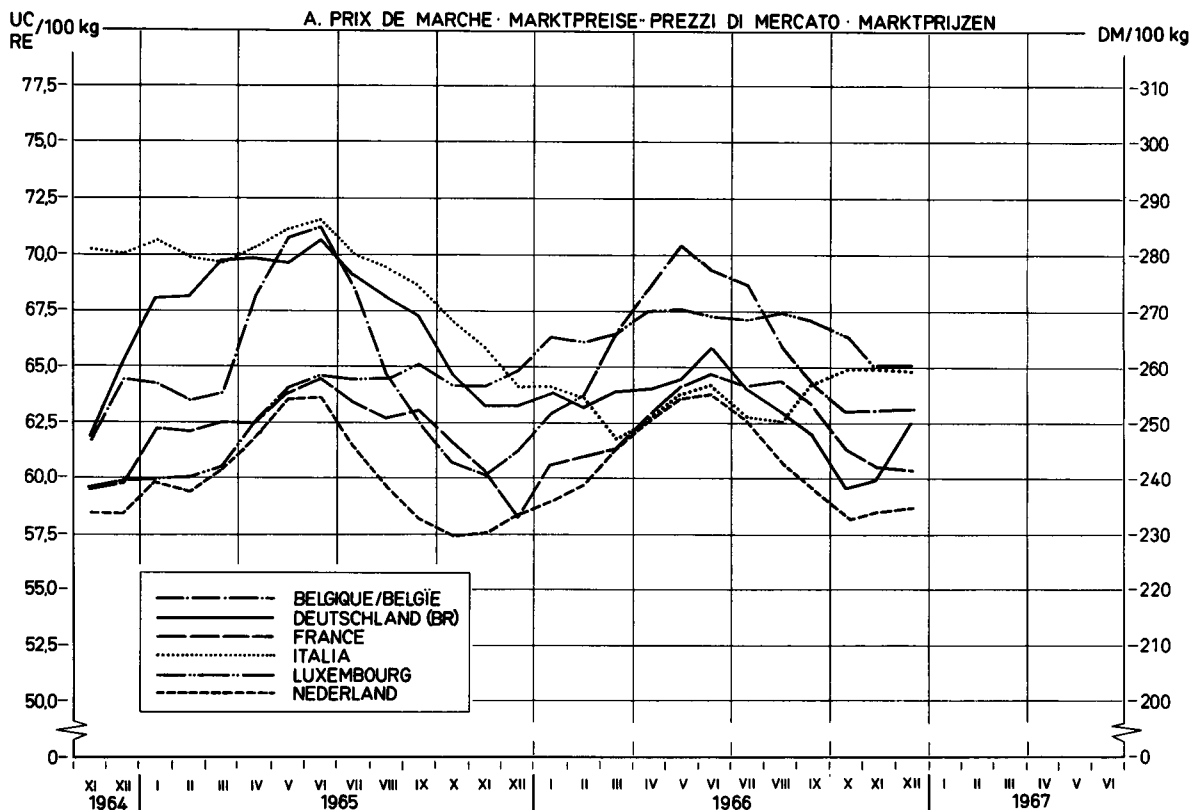
Preise festgesetzt
von der Kommission¹⁾

BOVINI VIVI

Prezzi fissati
dalla Commissione¹⁾

LEVENDE RUNDEREN

Prijzen vastgesteld
door de Commissie¹⁾



¹⁾ voir explications page 45 - siehe Erläuterungen Seite 47 - vedere spiegazioni pagina 49 - zie toelichting op bladzijde 51

VEAUX VIVANTS
LEBENDE KALBER
VITELLI VIVI
LEVENDE KALVEREN

PRIX DE MARCHÉ
MARKTPREISE
PREZZI DI MERCATO
MARKTPRIJZEN

PRIX A L'IMPORTATION
EINFUHRPREISE
PREZZI ALL'IMPORTAZIONE
INVOERPRIJZEN

PRELEVEMENTS
ABSCHÖPFUNGEN
PRELIEVI
HEFFINGEN

VIANDE BOVINE
RINDFLEISCH
CARNE BOVINA
RONDVLEES

100 kg-FVI

Pays Land Paese Land	Description - Beschreibung Descrizione - Omschrijving		1966								1967			
			NOV				DEC				JAN			
			7-13	14-20	21-27	28-4	5-11	12-18	19-25	26-1	2-8	9-15		
Valables du....au.... Gültig von....bis.... Validi dal....al.... Geldig vanaf.... tot....														
BELGIQUE/ BELGIE	Prix de marché Marktprijs	Fb	4954,0	5111,5	5020,5	4721,5	4963,5	5160,5	4975,0	4975,0	4735,0	4491,0		
	Prix à l'importation Invoerprijs	Fb	2632,9	2667,0	2770,1	2800,9	2800,9	2800,9	2800,9	2800,9	2800,9	2770,1		
	Prélèvements Heffingen	Fb	-	-	-	-	-	-	-	-	-	-		
DEUTSCHLAND (BR)	Marktpreis	DM	423,43	423,19	444,09	443,84	447,03	447,30	441,67	441,36	448,45	439,74		
	Einfuhrpreis	DM	210,63	213,36	221,61	224,07	224,07	224,07	224,07	224,07	224,07	221,61		
	Abschöpfungen	DM	-	-	-	-	-	-	-	-	-	-		
FRANCE	Prix de marché	Ff	482,81	503,22	492,09	490,32	488,56	488,56	487,84	466,85	474,90	470,12		
	Prix à l'importation	Ff	259,98	263,34	273,52	276,56	276,56	276,56	276,56	276,56	276,56	273,52		
	Prélèvements	Ff	-	-	-	-	-	-	-	-	-	-		
ITALIA	Prezzi di mercato	Lit	69.484	68.352	69.658	69.558	69.257	69.612	69.278	69.255	68.928	69.446		
	Prezzi all'importazione	Lit	33.693	34.118	35.408	35.792	35.792	35.792	35.792	35.792	35.792	35.408		
	Prelievi	Lit	-	-	-	-	-	-	-	-	-	-		
LUXEMBOURG	Prix de marché	Flux	5133,2	5310,0	5451,0	5451,0	5278,2	5335,2	5346,6	5364,0	5364,0	5355,0		
	Prix à l'importation	Flux	2632,9	2667,0	2770,1	2800,9	2800,9	2800,9	2800,9	2800,9	2800,9	2770,1		
	Prélèvements	Flux	-	-	-	-	-	-	-	-	-	-		
NEDERLAND	Marktprijs	F1	398,75	413,38	412,88	403,68	408,38	412,70	410,80	410,00	411,13	412,83		
	Invoerprijs	F1	190,62	193,09	200,56	202,78	202,78	202,78	202,78	202,78	202,78	200,56		
	Heffingen	F1	-	-	-	-	-	-	-	-	-	-		
BELGIQUE/ BELGIE	Prix de marché Marktprijs	UC-RE	99,080	120,230	100,410	94,430	99,270	103,210	99,500	99,500	94,700	89,820		
	Prix à l'importation Invoerprijs	UC-RE	52,658	53,339	55,402	56,017	56,017	56,017	56,017	56,017	56,017	55,402		
	Prélèvements Heffingen	UC-RE	-	-	-	-	-	-	-	-	-	-		
DEUTSCHLAND (BR)	Marktpreis	RE	105,857	105,798	111,023	110,960	111,758	111,824	110,418	110,340	112,113	109,936		
	Einfuhrpreis	RE	52,658	53,339	55,402	56,017	56,017	56,017	56,017	56,017	56,017	55,402		
	Abschöpfungen	RE	-	-	-	-	-	-	-	-	-	-		
FRANCE	Prix de marché	UC	97,793	101,927	99,672	99,314	98,957	98,957	98,812	94,560	96,191	95,223		
	Prix à l'importation	UC	52,658	53,339	55,402	56,017	56,017	56,017	56,017	56,017	56,017	55,402		
	Prélèvements	UC	-	-	-	-	-	-	-	-	-	-		
ITALIA	Prezzi di mercato	UC	111,174	109,362	111,452	111,293	110,811	111,379	110,845	110,808	110,285	111,113		
	Prezzi all'importazione	UC	53,908	54,589	56,652	57,267	57,267	57,267	57,267	57,267	57,267	56,652		
	Prelievi	UC	-	-	-	-	-	-	-	-	-	-		
LUXEMBOURG	Prix de marché	UC	102,624	106,200	109,020	109,020	105,564	106,704	106,932	107,280	107,280	107,100		
	Prix à l'importation	UC	52,658	53,339	55,402	56,017	56,017	56,017	56,017	56,017	56,017	55,402		
	Prélèvements	UC	-	-	-	-	-	-	-	-	-	-		
NEDERLAND	Marktprijs	RE	110,152	114,192	114,054	111,512	112,811	114,006	113,481	113,260	113,570	114,040		
	Invoerprijs	RE	52,658	53,339	55,402	56,017	56,017	56,017	56,017	56,017	56,017	55,402		
	Heffingen	RE	-	-	-	-	-	-	-	-	-	-		

VEAUX VIVANTS

Prix fixés
par la Commission¹⁾

LEBENDE KÄLBER

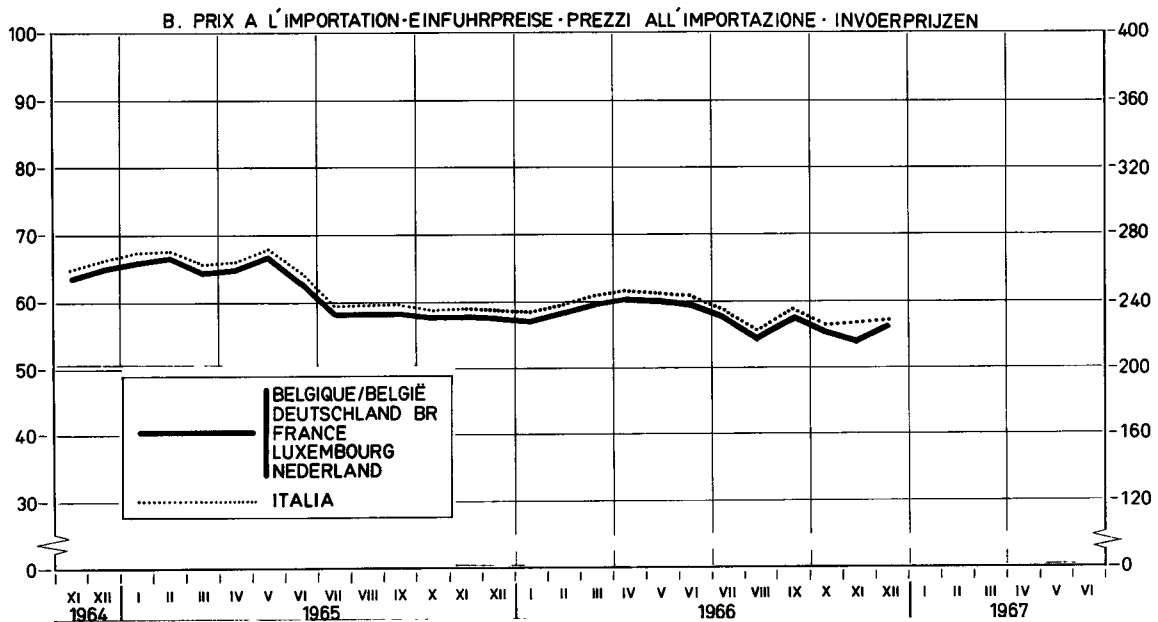
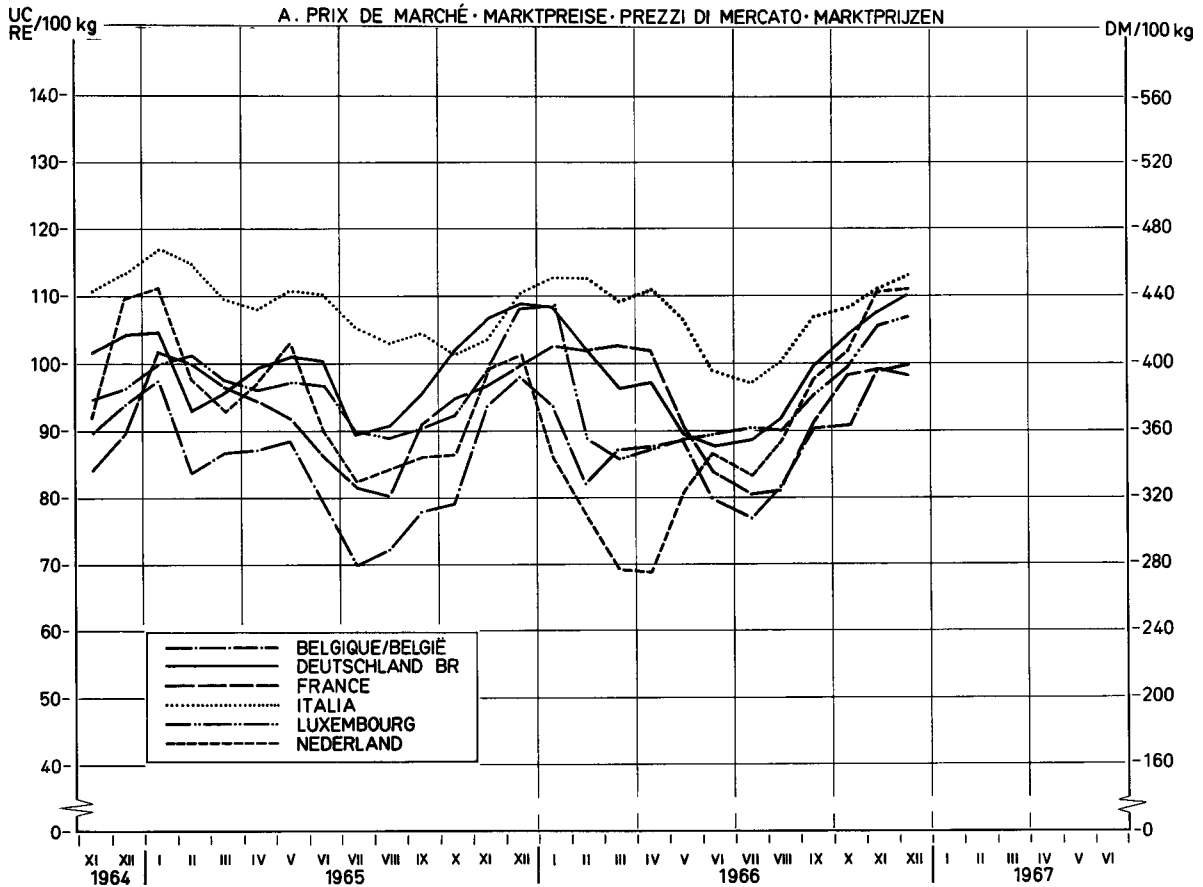
Preise festgesetzt
von der Kommission¹⁾

VITELLI VIVI

Prezzi fissati
dalla Commissione¹⁾

LEVENDE KALVEREN

Prijzen vastgesteld
door de Commissie¹⁾



¹⁾ voir explications page 45 - siehe Erläuterungen Seite 47 - vedere spiegazioni pagina 49 -
zie toelichting op bladzijde 51

BOVINS ET VEaux VIVANTS
LEBENDE RINDER UND KALBER
BOVINI E VITELLI VIVI
LEVENDE RUNDEREN EN KALVEREN

MONIANTS MAXIMA DES RESTITUTIONS
HOCHSTBETRÄGE DER ERSTATTUNGEN
IMPORTI MASSIMI DELLE RESTITUZIONI
MAXIMUMBEDRAGEN VAN DE RESTITUTIES

VIANDE BOVINE
RINDFLEISCH
CARNE BOVINA
RUNDVLEES

100 kg/FVI

Pays - Land - Paese - Land		1 9 6 6									1967	
		MAI	JUN	JUL	AUG	SEP	OCT	NOV	DEC	JAN		
Valables du...au...Gültig von...bis... Validi dal...al...Geldig vanaf...tot...		2.5-5.6	6.6-3.7	4.7-317	1.8-4.9	5.9-2.10	3.10-6.11	7.11-4.12	5.12-1.1	2.1-5.2		
A. BOVINS - RINDER - BOVINI - RUNDEREN												
BELGIQUE - BELGIE	Fb	1134,3	1314,9	1184,8	1265,1	1265,1	1265,1	1381,4	1496,4	1463,1		
	UC-RE	22,686	26,298	23,695	25,302	25,302	25,302	27,627	29,928	29,261		
DEUTSCHLAND (BR)	DM	75,80	75,80	81,32	77,97	90,69	93,98	95,99	102,87	113,58		
	RE	18,951	18,951	20,329	19,493	22,673	23,494	23,997	25,717	28,396		
FRANCE	Ff	88,59	96,53	91,68	97,35	119,13	119,13	124,87	135,68	129,22		
	UC	17,943	19,553	18,569	19,719	24,129	24,129	25,292	27,482	26,174		
ITALIA	Lit	10.761	12.001	11.204	11.769	13.823	15.745	18.504	19.846	19.278		
	UC	17,217	19,201	17,926	18,831	22,116	25,192	29,607	31,753	30,844		
LUXEMBOURG	Flux	1129,2	1171,0	1029,1	1.127,4	1360,1	1411,7	1546,8	1615,8	1567,5		
	UC	22,584	23,420	20,581	22,548	27,201	28,233	30,936	32,315	31,349		
NEDERLAND	F1	64,34	69,62	63,72	67,30	71,51	71,51	81,66	91,87	89,10		
	RE	17,773	19,231	17,602	18,590	19,753	19,753	22,559	25,379	24,613		
B. VEAUX - KALBER - VITELLI - KALVEREN												
BELGIQUE - BELGIE	Fb	1466,8	1606,8	1127,0	1127,0	1355,0	1753,0	1705,9	2449,1	2323,7		
	UC-RE	29,335	32,135	22,539	22,539	27,100	35,060	34,117	48,982	46,473		
DEUTSCHLAND (BR)	DM	157,41	119,84	122,76	126,82	153,70	175,83	200,08	216,62	228,10		
	RE	39,352	29,960	30,691	31,706	38,426	43,958	50,019	54,155	57,024		
FRANCE	Ff	214,46	151,94	129,39	117,38	135,48	169,18	213,94	237,90	218,17		
	UC	43,439	30,775	26,208	23,776	27,442	34,268	43,333	48,187	44,190		
ITALIA	Lit	32.308	29.659	24.807	25.214	28.703	32.051	33.344	36.622	35.205		
	UC	51,693	47,455	39,691	40,343	45,924	51,282	53,350	58,595	56,328		
LUXEMBOURG	Flux	1406,5	1486,7	1486,7	1691,8	1854,7	1962,8	2278,7	2637,0	2568,4		
	UC	28,129	29,733	29,733	33,835	37,094	39,255	45,573	52,739	51,367		
NEDERLAND	F1	24,60	82,86	108,25	95,29	122,09	152,42	170,44	219,01	212,28		
	RE	6,796	22,890	29,902	26,323	33,726	42,105	47,084	60,499	58,642		

PRODUITS LAITIERS

Eclaircissements concernant les prix des produits laitiers contenus dans cette publication

I. PRIX FIXES

Conformément aux dispositions du Règlement n° 13/64/CEE du 5.2.1964, art. 4, 17, 18 et 21 (Journal Officiel du 27.2.1964 - 7ème année, n° 34), portant établissement graduel d'une organisation commune des marchés dans le secteur du lait et des produits laitiers, des prix indicatifs, des prix d'intervention et des prix de seuil sont fixés chaque année.

Les prix indicatifs sont fixés, départ exploitation agricole, pour le lait d'une teneur en matières grasses de 3,7 %. Pendant la période de transition, chaque Etat membre fixe un prix indicatif national, valable au cours de la campagne laitière suivante (avril-mars). Pour la campagne laitière 1964/65 ces prix indicatifs nationaux doivent se trouver entre les limites supérieures et inférieures fixées par le Conseil. Une limite supérieure et inférieure a été également fixée pour la campagne laitière 1965/66 et pour la campagne laitière 1966/67, en dérogation au Règlement 13/64/CEE.

Les prix d'intervention communs ont été fixés, jusqu'à présent, pour le beurre frais indigène de première qualité.

Les prix de seuil sont fixés pour chaque produit pilote de chacun des groupes de produits, ainsi que pour le fromage Cheddar et le fromage Tilsit (Règlement 111/64/CEE). Pour la campagne laitière 1964/65, ces prix de seuil ont été calculés sur la base des prix de référence. Ces prix de référence sont la moyenne arithmétique des prix départ usine, constatés au cours de l'année 1963 dans chaque Etat membre, augmentés d'un montant forfaitaire représentant les frais de transport jusqu'au commerce de gros, et corrigés d'une part, des montants découlant des modifications des prix indicatifs nationaux du lait et d'autre part des montants découlant de la réduction des aides (Règlement 13/64/CEE, art. 5).

II. PRIX SUR LE MARCHÉ INTERIEUR

Conformément aux dispositions du Règlement 157/64/CEE du 28.10.1964 (Journal Officiel du 30.10.64 - 7ème année, n° 172), relatif aux ajustements et corrections à effectuer lors de la détermination des prix franco frontière, modifié par les Règlements n° 198/64/CEE et 5/65/CEE, chaque Etat membre constate les prix départ usine des produits pilotes du fromage Cheddar et du fromage Tilsit qui peuvent être considérés comme les plus représentatifs.

Dans le cas où un Etat membre ne peut pas constater le prix d'un produit déterminé au stade "départ usine", ou que le produit, dont le prix, constaté au stade "départ usine", n'est pas conforme au produit pilote, le prix communiqué est ramené au stade "départ usine" du produit pilote, par l'application des ajustements et corrections, mentionnés à l'annexe II du Règlement 48/65/CEE.

Si un produit n'est pas fabriqué ou est fabriqué en quantité négligeable dans un Etat membre, le prix "départ usine" de ce produit est calculé sur base du prix de seuil du produit dans cet Etat membre, conformément à l'art. 3 du Règlement n° 156/64/CEE.

III. PRIX FRANCO FRONTIERE

Conformément aux dispositions des art. 2 et 5 du Règlement 156/64/CEE du 28.10.1964 (Journal Officiel du 30.10.1964 - 7ème année n° 172) relatif aux critères et modalités d'application pour la fixation des prix franco frontière, les prix franco frontière pour les produits en provenance des Etats membres sont déterminés sur la base des prix auxquels les producteurs dans l'Etat membre exportateur vendent leurs produits départ usine, tenant compte des frais de transport jusqu'à la frontière et des frais de passage en frontière ainsi que du montant correspondant à l'incidence des impositions intérieures restituées à l'exportation. Les prix franco frontière pour les produits en provenance des pays tiers sont déterminés sur la base des possibilités d'achat les plus favorables dans le commerce international, qui résultent des constatations des prix d'offre franco frontière d'un Etat membre et des prix d'offre sur les marchés des pays tiers, ainsi que des prix constatés sur les marchés représentatifs des pays tiers. En plus, il est tenu compte, de façon forfaitaire, de la différence des frais de transport constatée, d'une part vers l'Italie ("B" dans le tableau "Prix franco frontière pays tiers") et, d'autre part, vers les autres Etats membres ("A" dans le même tableau).

MILCHERZEUGNISSE

Erläuterungen zu den nachstehend aufgeführten Preisen für Milcherzeugnisse

I. FESTGESETZTE PREISE

Gemäss Artikel 4,17,18 und 21 der Verordnung 13/64/EWG vom 5.2.1964 (Amtsblatt der Europäischen Gemeinschaften vom 27.2.1964, 7. Jahrgang Nr. 34) über die schrittweise Errichtung einer gemeinsamen Marktorganisation für Milch und Milcherzeugnisse werden jährlich Richt-, Interventions- und Schwellenpreise festgesetzt.

Richtpreise werden festgesetzt für Milch ab Erzeuger mit einem Fettgehalt von 3,7 Prozent. Während der Übergangsperiode setzt jeder Mitgliedstaat einen nationalen Richtpreis für das folgende Milchwirtschaftsjahr (April-März) fest. Für das Milchwirtschaftsjahr 1964/65 müssen diese nationalen Richtpreise innerhalb von Unter- und Obergrenzen liegen, die vom Rat festgesetzt worden sind. Das gilt - abweichend von der Verordnung 13/64/EWG - ebenfalls für das Milchwirtschaftsjahr 1965/66 und für das Milchwirtschaftsjahr 1966/67. Gemeinschaftliche Interventionspreise werden bisher lediglich für im Inland erzeugte frische Butter 1. Qualität festgesetzt.

Schwellenpreise werden festgesetzt für die Leiterzeugnisse aller Produktgruppen sowie für Cheddar- und Tilsiterkäse (Verordnung 111/64/EWG). Für das Milchwirtschaftsjahr 1964/65 wurden diese Schwellenpreise abgeleitet von den Referenzpreisen, die das arithmetische Mittel der Ab-Werk-Preise in den einzelnen Mitgliedstaaten im Jahre 1963 darstellen. Diese Ab-Werk-Preise sind erhöht worden um einen festen Betrag für die Transportkosten bis zum Grosshandel und berichtigt worden um Beträge, die sich aus Änderungen der nationalen Richtpreise und aus der Abschaffung von Stützungsmaßnahmen ergeben (Verordnung 13/64/EWG, Art. 5).

II. PREISE AUF DEM INLÄNDISCHEN MARKT

Gemäss den Bestimmungen der Verordnung 157/64/EWG vom 28.10.1964 (Amtsblatt der Europäischen Gemeinschaften vom 30.10.64 - 7. Jahrgang, Nr. 172) über die Anwendung von Berichtigungen bei der Festsetzung der Frei-Grenze-Preise (abgeändert durch die Verordnungen 198/65/EWG und 5/65/EWG) ermittelt jeder Mitgliedstaat Ab-Werk-Preise für die Leiterzeugnisse der Produktgruppen die als repräsentativ angesehen werden können, sowie für Cheddar- und Tilsiterkäse. Falls ein "Ab-Werk-Preis" in einem Mitgliedstaat nicht festgestellt werden kann, oder falls das Erzeugnis für welches der "Ab-Werk-Preis" aufgegeben worden ist, nicht mit dem Leiterzeugnis identisch ist, wird der mitgeteilte Preis auf die Handelsstufe "Ab-Werk" für das entsprechende Leiterzeugnis berichtigt mit Hilfe der in Anhang II der Verordnung 48/65/EWG aufgeführten Berichtigungsfaktoren.

Wird ein Erzeugnis in einem Mitgliedstaat nicht oder in unerheblichen Mengen hergestellt, so wird, gemäss Art. 3 der Verordnung Nr. 156/64/EWG für dieses Erzeugnis ein "Ab-Werk-Preis" an Hand des Schwellenpreises des Erzeugnisses in diesem Mitgliedstaat berechnet.

III. FREI-GRENZE-PREISE

Gemäss Art. 2 und 5 der Verordnung 156/64/EWG vom 28.10.1964 (Amtsblatt der Europäischen Gemeinschaften vom 30.10.64 - 7. Jahrgang, Nr. 172) über die Kriterien zur Festsetzung der Frei-Grenze-Preise werden die Frei-Grenze-Preise festgesetzt für Einfuhren aus Mitgliedstaaten: auf Basis der Ab-Werk-Preise des Ausfuhrlandes unter Berücksichtigung der Transportkosten an die Grenze des einführenden Mitgliedstaates, der Kosten der Grenzüberschreitung und unter Berücksichtigung etwa bei der Ausfuhr erstatteter Abgaben. Bei Einfuhren aus Dritten Ländern: auf Basis der günstigsten internationalen Einkaufsmöglichkeit. Hierbei wird ausgegangen von den Angebotspreisen frei Grenze, von den Angebotspreisen auf den Märkten der Drittländer, sowie von den Preisen auf repräsentativen Märkten der Drittländer. Es wird berücksichtigt der Transportkostenunterschied für Einfuhren nach Italien (B. in der Tabelle "Frei-Grenze-Preise Drittländer") und nach den übrigen Mitgliedstaaten (A. in der Tabelle "Frei-Grenze-Preise Drittländer").

PRODOTTI LATTIERO-CASEARI

Spiegazioni relative ai prezzi dei prodotti lattiero-caseari che figurano nella presente pubblicazione

I. PREZZI FISSATI

In conformità alle disposizioni del Regolamento n. 13/64/CEE del 5.2.1964 art. 4-17-18 e 21 (Gazzetta Ufficiale del 27.2.1964 - 7° anno, n. 34) relativo alla graduale attuazione di un'organizzazione comune dei mercati nel settore del latte e dei prodotti lattiero-caseari, sono fissati ogni anno dei prezzi indicativi, dei prezzi d'intervento e dei prezzi d'entrata.

I prezzi indicativi sono fissati per il latte contenente 3,7 % di materia grassa, partenza azienda agricola. Durante il periodo transitorio ogni Stato membro fissa un prezzo indicativo nazionale, valido per la campagna lattiera seguente (aprile-marzo). Per la campagna lattiera 1964/65 questi prezzi indicativi nazionali dovevano situarsi entro i limiti, superiore ed inferiore, fissati dal Consiglio. Contrariamente al Regolamento n. 13/64/CEE un limite superiore ed inferiore è stato fissato anche per la campagna lattiera 1965/66 per la campagna lattiera 1966/67.

I prezzi d'intervento comuni sono stati fissati, fino ad ora, per il burro fresco nazionale di prima qualità.

I prezzi di entrata sono fissati per ogni prodotto pilota di tutti i gruppi di prodotti nonchè per i prodotti formaggio Cheddar e formaggio Tilsit (Regolamento n. 111/64/CEE). Per la campagna lattiera 1964/65 questi prezzi di entrata sono stati calcolati sulla base dei prezzi di riferimento: questi prezzi di riferimento sono la media aritmetica dei prezzi partenza fabbrica, costatati durante il 1963 in ogni Stato membro maggiorati di un ammontare, calcolato forfettariamente, che rappresenta le spese di trasporto fino al commercio all'ingrosso e corretti degli importi derivanti dalle modificazioni dei prezzi indicativi del latte e dalla riduzione degli aiuti (Regolamento 13/64/CEE, art. 5).

II. PREZZI SUL MERCATO INTERNO

In conformità alle disposizioni del Regolamento n. 157/64/CEE del 28.10.64 (Gazzetta Ufficiale del 30.10.64 7° anno, n. 172) relativo agli adattamenti e correzioni da effettuare all'atto della determinazione dei prezzi franco frontiera, modificato dal Regolamento n. 198/64/CEE e 5/65/CEE, ogni Stato membro costata il prezzo partenza fabbrica dei prodotti pilota che possono essere considerati come i più rappresentativi, nonchè per il Cheddar e Tilsit.

Qualora uno Stato membro non possa accertare il prezzo di un determinato prodotto in fase "partenza fabbrica", o se il prodotto, il cui prezzo accertato in fase "partenza fabbrica", non è conforme al prodotto pilota, mediante applicazione degli adattamenti e correzioni cui all'allegato II del Regolamento 48/65/CEE.

Se un prodotto non è fabbricato o è fabbricato in quantità trascurabile in uno Stato membro il prezzo "partenza fabbrica" di questo prodotto è calcolato sulle base del prezzo d'entrata del prodotto in questo Stato membro in conformità all'art. 3 del Regolamento n. 156/64/CEE.

III. PREZZI FRANCO FRONTIERA

In conformità alle disposizioni degli articoli 2 e 5 del Regolamento n. 156/64/CEE del 28.10.64 (Gazzetta Ufficiale del 30.10.64 - 7° anno n. 172) relativo ai criteri ed alle modalità di applicazione per la fissazione dei prezzi franco frontiera, i prezzi franco frontiera per i prodotti in provenienza dagli Stati membri sono determinati in base ai prezzi ai quali i produttori, nello Stato membro esportatore, vendono i loro prodotti partenza fabbrica, tenuto conto delle spese di trasporto e di transito alla frontiera nonchè dell'importo corrispondente all'incidenza delle imposizioni interne restituite all'esportazione. I prezzi franco frontiera in provenienza dai paesi terzi sono determinati in base alle possibilità di acquisto più favorevoli nel commercio internazionale che risultano dalle constatazioni dei prezzi d'offerta franco frontiera di uno Stato membro e dei prezzi d'offerta sui mercati dei paesi terzi nonchè dei prezzi costatati sui mercati rappresentativi dei paesi terzi. Si tiene conto anche, in modo forfettario, della differenza delle spese di trasporto costatate da una parte verso l'Italia ("B" nella tabella "Prezzi franco frontiera paesi terzi") e dall'altra verso gli altri Stati membri ("A" nella stessa tabella).

ZUIVELPRODUCTEN

Toelichting op de in deze publicatie voorkomende prijzen voor zuivelproducten

I. VASTGESTELDE PRIJZEN

Overeenkomstig art. 4, 17, 18 en 21 van Verordening nr. 13/64/EEG van 5.2.1964 (Publicatieblad dd. 27.2.1964 - 7e jaargang nr. 34) houdende de geleidelijke totstandbrenging van een gemeenschappelijke ordening der markten in de zuivelsector worden jaarlijks richt-, interventie- en drempelprijzen vastgesteld.

Richtprijzen worden vastgesteld, af boerderij, voor melk met een vetgehalte van 3,7 %. Gedurende de overgangsperiode stelt iedere Lid-staat een nationale richtprijs vast, geldend voor het volgende melkprijsjaar (april-maart). Voor het melkprijsjaar 1964/65 moeten deze nationale richtprijzen liggen binnen de door de Raad bepaalde minimum- en maximumgrenzen. In afwijking van Verordening 13/64/EEG werd voor het melkprijsjaar 1965/66 en voor het melkprijsjaar 1966/67 eveneens een minimum- en maximumgrens vastgesteld.

Gemeenschappelijke interventieprijzen worden tot nu toe slechts vastgesteld voor verse binnenlandse boter van de kwaliteit.

Drempelprijzen worden vastgesteld voor ieder hoofdproduct van iedere groep zuivelproducten alsmede voor de producten Cheddar - en Tilsitkaas (Verordening 111/64/EEG). Voor het melkprijsjaar 1964/65 werden deze drempelprijzen afgeleid van de referentieprijzen. Deze referentieprijzen betreffen het rekenkundig gemiddelde van de prijzen af fabriek, waargenomen in iedere Lid-staat gedurende het jaar 1963, verhoogd met een forfaitair bedrag voor de vervoerkosten tot aan de groothandel en gecorrigeerd, enerzijds, met bedragen, die voortkomen van de wijzigingen aan de nationale richtprijzen en, anderzijds, met de bedragen voortkomend van de afbraak van de steunmaatregelen (Verord. 13/64/EEG, art. 5).

II. PRIJZEN OP DE BINNENLANDSE MARKT

Overeenkomstig de bepalingen van Verordening 157/64/EEG van 28 oktober 1964 (Publicatieblad dd. 30.10.1964 - 7e jaargang nr. 172), betreffende de aanpassingen en correcties bij de vaststelling van de prijzen franco-grens, gewijzigd bij Verordeningen 198/64/EEG en 5/65/EEG, constateert iedere Lid-staat de prijzen af fabriek van de hoofdproducten van alle groepen, die als meest representatief kunnen worden aangezien, alsmede van Cheddar en Tilsit. Kan in een Lid-staat voor een bepaald product de prijs "af fabriek" niet waargenomen worden, of is het product, waarvoor de prijs "af fabriek" werd opgegeven, niet overeenkomstig het hoofdproduct, dan wordt de meegedeelde prijs herleid tot het stadium "af fabriek" van het betreffende hoofdproduct, onder toepassing van de in bijlage II van Verordening 48/65/EEG vermelde aanpassingen en correcties.

Indien een product in een Lid-staat niet of in onbeduidende hoeveelheden wordt gefabriceerd, dan wordt, overeenkomstig art. 3 van Verordening nr. 156/64/EEG, de prijs "af fabriek" vastgesteld op basis van de drempelprijzen.

III. PRIJZEN FRANCO-GRENS

Overeenkomstig art. 2 en 5 van Verordening 156/64/EEG van 28 oktober 1964 (Publicatieblad dd. 30.10.1964 - 7e jaargang nr. 172) betreffende de criteria en de wijze van toepassing daarvan bij de vaststelling van de prijzen franco-grens, vindt de vaststelling van de prijzen franco-grens plaats voor de Lid-staten : op basis van de prijzen, waartegen de producenten in de uitvoerende Lid-staat hun producten af fabriek verkopen, en rekening houdende met de vervoerkosten tot aan de grens van de invoerende Lid-staat en de kosten van grensoverschrijding alsmede met de invloed van de bij de uitvoer gerestitueerde belastingen; voor de derde landen : op basis van de gunstigste aankoopmogelijkheden in de internationale handel. Hierbij wordt uitgegaan van de aanbodsprijzen franco-grens Lid-staat, de aanbodsprijzen op de markt van derde landen, alsmede van de prijzen op de representatieve markten van derde landen. Bovendien wordt, wegens het verschil in transportkosten bij invoer in de Lid-staten uit derde landen een onderscheid gemaakt tussen de invoeren in Italië ("B" in tabel "Prijzen franco-grens derde landen") en de overige Lid-staten ("A" in de voornoemde tabel).

LAIT DE VACHE (3,7 % DE MATIERE GRASSE)
 KUHILCH (3,7 % FETTGEHALT)
 LATTE DI VACCHE (3,7 % MATERIA GRASSA)
 KOEMLK (3,7 % VETGEHALTE)

PRIX FIXES
 FESTGESETZTE PREISE
 PREZZI FISSATI
 VASTGESTELDE PRIJZEN

PRODUITS LAITIERS
 MILCHERZEUGNISSE
 PROD. LATT.-CAS.
 ZUIVELPRODUCTEN

/Kg

	BELGI- QUE / BELGIE	DEUTSCH- LAND (BR)	FRANCE	ITALIA	LUXEM- BOURG	NEDER- LAND	BELGI- QUE / BELGIE	DEUTSCH- LAND (BR)	FRANCE	ITALIA	LUXEM- BOURG	NEDER- LAND
	Fb	DM	Ff	Lit	Flux	F1	UC/RE					
1.11.1964 - 4.4.1965 1)												
Limites supérieures Obere Grenze Limiti superiori Maximumgrenzen	5,250	0,4200	0,5184	65,63	5,250	0,3801	0,10500					
Limites inférieures Untere Grenze Limiti inferiori Minimumgrenzen	3,975	0,3180	0,3925	49,69	3,975	0,2878	0,07950					
Prix indicatifs nationaux Einzelstaatliche Richtpreise Prezzi indicativi nazionali Nationale richtprijzen	4,7219	0,3770	0,3935	65,00	4,950	0,3100	0,09444	0,09425	0,07970	0,10400	0,09900	0,08564
5.4.1965 2) - 3.4.1966 3)												
Limites supérieures Obere Grenze Limiti superiori Maximumgrenzen	5,150	0,4120	0,5085	64,38	5,150	0,3729	0,10300					
Limites inférieures Untere Grenze Limite inferiori Minimumgrenzen	4,125	0,3300	0,4073	51,56	4,125	0,2987	0,08250					
Prix indicatifs nationaux Einzelstaatliche Richtpreise Prezzi indicativi nazionali Nationale richtprijzen	4,927	0,3800	0,4200	64,35	4,950	0,3200	0,09854	0,09500	0,08507	0,10296	0,09900	0,08840
4.4.1966 4) - 31.3.1967												
Limites supérieures Obere Grenze Limiti superiori Maximumgrenzen	5,150	0,4120	0,5085	64,38	5,150	0,3729	0,10300					
Limites inférieures Untere Grenze Limiti inferiori Minimumgrenzen	4,313	0,3450	0,4258	53,91	4,313	0,3122	0,08625					
Prix indicatifs nationaux Einzelstaatliche Richtpreise Prezzi indicativi nazionali Nationale richtprijzen	4,927	0,3800	0,4475	64,35	4,950	0,3350	0,09854	0,09500	0,09064	0,10296	0,09900	0,09254

1) B.R.Deutschland : 11.4.1965

2) B.R.Deutschland : 12.4.1965

3) B.R.Deutschland : 10.4.1966

4) B.R.Deutschland : 11.4.1966

PRIX DE SEUIL
SCHWELLENPREISE
PREZZI D'ENTRATA
DREMPELPRIJZEN

PRODUIT LAITIERS
MILCHERZEUGNISSE
PROD. LATT.-CAS.
ZUIVELPRODUCTEN

/100 kg

PRODUIT PRODUKT PRODOTTO PRODUCT	BELGIQUE/BELGIË		B.R.DEUTSCHLAND		FRANCE		ITALIA		LUXEMBOURG		NEDERLAND	
	Fb	UC/RE	DM	RE	Ff	UC	Lit	UC	Flux	UC	F1	RE
5.4.1965 ¹⁾ - 3.4.1966 ²⁾												
PG 01	843,5	16,870	71,00	17,750	106,70	21,612	16.569	26,510	843,5	16,870	58,72	16,221
PG 02	3581,0	71,620	311,45	77,863	451,60	91,472	62.000	99,200	3581,0	71,620	245,24	67,746
PG 03	1821,5	36,430	127,80	31,950	211,17	42,772	33.500	53,600	1821,5	36,430	122,53	33,848
PG 04	2349,0	46,980	160,00	40,000	263,41	53,354	43.000	68,800	2064,0	41,280	165,21	45,638
PG 05	3950,0	79,000	314,19	78,548	343,87	69,651	55.000	88,000	3950,0	79,000	197,53	54,566
PG 06	5425,8	108,516	434,06	108,515	586,34	118,763	75.446	120,714	5425,8	108,516	436,83	120,671
PG 07	7373,0	147,460	589,84	147,460	728,09	147,475	92.163	147,461	7373,0	147,460	533,62	147,409
PG 08	5500,0 ⁴⁾	110,000 ⁴⁾	440,00 ⁴⁾	110,000 ⁴⁾	543,08 ⁴⁾	110,000 ⁴⁾	68.750 ⁴⁾	110,000 ⁴⁾	5500,0 ⁴⁾	110,000 ⁴⁾	398,20 ⁴⁾	110,000 ⁴⁾
PG 09	4856,0	97,120	327,51	81,878	530,34	107,420	72.500	116,000	4856,0	97,120	287,66	79,464
PG 10	5163,0	103,260	367,90 ⁵⁾	91,975	535,34	108,433	71.000	113,600	5163,0	103,260	342,72	94,674
PG 11	5715,4	114,308	457,23	114,308	564,34	114,307	71.442	114,307	5715,4	114,308	413,79	114,307
PG 12	7108,0	142,160	680,00	170,000	719,34	145,702	95.263	152,421	7108,0	142,160	513,05	141,726
PG 13	1717,5	34,350	146,00	36,500	221,17	44,798	31.381	50,210	1717,5	34,350	121,53	33,572
PG 14	10363,0	207,260	723,00	180,750	901,00	182,498	101.225	161,960	8976,0	179,520	515,39	142,373
CHE	3813,0 ⁴⁾	76,260 ⁴⁾	305,04 ⁴⁾	76,260 ⁴⁾	376,50 ⁴⁾	76,260 ⁴⁾	47.663 ⁴⁾	76,260 ⁴⁾	3813,0 ⁴⁾	76,260 ⁴⁾	276,06 ⁴⁾	76,260 ⁴⁾
TIL	4856,0	97,120	337,51	84,378	530,34	107,420	72.500	116,000	4856,0	97,120	290,24	80,177
PBE	1821,5	36,430	127,80	31,950	211,17	42,772	18.438 ⁶⁾	29,501	1821,5	36,430	114,66	31,674
4.4.1966 ³⁾ - 31.3.1967												
PG 01	1075,0	21,500	86,00	21,500	106,15	21,501	15.625	25,000	1075,0	21,500	65,16	18,000
PG 02	4130,0 ⁹⁾	82,600 ⁹⁾	326,76 ⁷⁾	81,690 ⁷⁾	474,72	96,155	62.000	99,200	4130,0 ⁹⁾	82,600 ⁹⁾	280,55	77,500
PG 03	1830,5	36,610	143,60 ⁷⁾	35,900 ⁷⁾	239,11	48,432	33.500	53,600	1830,5	36,610	135,75	37,500
PG 04	2349,0	46,980	172,47 ⁷⁾	43,118 ⁷⁾	263,41	53,354	39.063	62,501	2131,6	42,632	169,10	46,713
PG 05	3800,0	76,000	304,00	76,000	343,13	69,501	53.438	85,501	3800,0	76,000	221,73	61,251
PG 06	5587,1	111,742	455,78 ⁷⁾	113,945 ⁷⁾	611,69	123,898	77.436	123,898	5587,1	111,742	448,51	123,898
PG 07	7373,0	147,460	589,84	147,460	728,00	147,456	92.163	147,461	7373,0	147,460	533,81	147,461
PG 08	5500,0 ⁴⁾	110,000 ⁴⁾	440,00 ⁴⁾	110,000 ⁴⁾	543,08 ⁴⁾	110,000 ⁴⁾	68.750 ⁴⁾	110,000 ⁴⁾	5500,0 ⁴⁾	110,000 ⁴⁾	398,20 ⁴⁾	110,000 ⁴⁾
PG 09	5537,0 ⁹⁾	110,740 ⁹⁾	361,30 ⁷⁾	90,325 ⁷⁾	558,25	113,074	72.500	116,000	5537,0 ⁹⁾	110,740 ⁹⁾	319,01	88,124
PG 10	5312,5	106,250	410,60 ⁷⁾	102,650 ⁷⁾	560,36	113,501	70.938	113,501	5312,5	106,250	364,72	100,751
PG 11	5948,4	118,968	475,87	118,968	587,35	118,968	74.355	118,968	5948,4	118,968	430,66	118,967
PG 12	7108,0	142,160	680,00	170,000	719,34	145,702	95.263	152,421	7108,0	142,160	513,05	141,726
PG 13	2012,5	40,250	161,00	40,250	221,17	44,798	29.688	47,501	2012,5	40,250	145,71	40,251
PG 14	10363,0	207,260	733,49 ⁷⁾	183,373 ⁷⁾	910,35	184,391	105.000	168,000	9376,0	187,520	565,63	156,251
CHE	3813,0 ⁴⁾	76,260 ⁴⁾	305,04 ⁴⁾	76,260 ⁴⁾	376,50 ⁴⁾	76,260 ⁴⁾	47.663 ⁴⁾	76,260 ⁴⁾	3813,0 ⁴⁾	76,260 ⁴⁾	276,06 ⁴⁾	76,260 ⁴⁾
TIL	5537,0 ⁹⁾	110,740 ⁹⁾	361,30 ⁷⁾	90,325 ⁷⁾	558,25	113,074	72.500	116,000	5537,0 ⁹⁾	110,740 ⁹⁾	319,01	88,124
PBE	1830,5	36,610	138,10 ⁸⁾	34,525 ⁸⁾	239,11	48,432	20.313	32,501	1830,5	36,610	122,00	33,702

1) B.R.Deutschland : 12.4.1965

2) B.R.Deutschland : 10.4.1966

3) B.R.Deutschland : 11.4.1966

4) Prix consolidés - Konsolidierte Preise - Prezzi consolidati - Geconsolideerde prijzen

5) A partir de : / Ab : / A partire dal : / Vanaf : 24.5.1965 = 387,90 DM - 96,975 RE

6) " " " " " " : 1.11.1965 = 19.063 Lit - 30,501 UC

7) Valable à partir du : / Geldig ab : / Valido a partire dal : / Geldig vanaf : 1/8/1966

8) " " " " " " : 26/12/1966

9) " " " " " " : 2/1/1967

PRIX CONSTATES SUR LE MARCHE INTERIEUR
 PREISE FESTGESTELLT AUF DEM INLANDISCHEN MARKT
 PREZZI CONSTATATI SUL MERCATO NAZIONALE
 PRIJZEN WAARGENOMEN OP DE BINNENLANDSE MARKT

PRODUITS LAITIERS
 MILCHERZEUGNISSE
 PROD. LATT.-CAS.
 ZUIVELPRODUCTEN

100 Kg

PAYS LAND PAESE	Description - Beschreibung Descrizione - Omschrijving	1966										1967	
		MAI	JUN	JUL	AUG	SEP	OCT	NOV	DEC	JAN	FEB		
PG 01 : Poudre de sérum		Molkenpulver		Siero di latte						Weipoeder			
UEBL/BLEU	Départ usine - Af fabriek	Fb/ Flux	888,9	871,2	875,0	878,4	900,7	917,7	951,0	980,2			
		UC-RE	17,778	17,424	17,500	17,568	18,014	18,354	19,020	19,604			
DEUTSCHLAND (BR)	x) A. Frei Grosshandel	DM	75,00	75,97	76,94	79,13	81,53	82,00	82,23	84,65			
		RE	18,750	18,993	19,235	19,783	20,383	20,500	20,558	21,163			
	x) B. Ab Werk	DM	70,00	70,97	71,94	74,13	76,53	77,00	77,23	79,65			
		RE	17,500	17,743	17,985	18,533	19,133	19,250	19,308	19,913			
FRANCE	Départ usine	Ff	101,00	101,53	103,00	103,00	103,13	105,00	105,00	105,00			
		UC	20,458	20,565	20,863	20,863	20,889	21,268	21,268	21,268			
ITALIA	Partenza fabbrica	Lit	14,565	13,883	13,500	13,500	13,500	13,500	13,500	13,500			
		UC	23,304	22,213	21,600	21,600	21,600	21,600	21,600	21,600			
NEDERLAND	Af fabriek	Ff	50,32	45,67	49,00	49,68	55,53	55,77	55,53	51,81			
		RE	13,901	12,616	13,536	13,724	15,340	15,406	15,340	14,312			
PG 02 : Lait et crème de lait en poudre (24 à 27 %)		Latte e crema di latte in polvere (24 al 27 %)		Milch und Rahm in Pulverform (24 bis 27 %)									
		Melk en room in poeder (24 tot 27 %)											
UEBL/BLEU	Départ usine-Af fabriek	Fb/ Flux	3719,4	3725,0	3725,0	3725,0	3725,0	3725,0	3725,0	3732,1			
		UC-RE	74,388	74,500	74,500	74,500	74,500	74,500	74,500	74,642			
DEUTSCHLAND (BR)	x) A. Frei Grosshandel	DM	301,65	302,53	304,39	308,69	313,98	315,81	316,93	318,53			
		RE	75,413	75,633	76,098	77,173	78,495	78,953	79,233	79,633			
	x) B. Ab Werk	DM	311,65	312,53	314,39	318,69	323,98	325,81	326,93	328,53			
		RE	77,913	78,133	78,598	79,673	80,995	81,453	81,733	82,133			
FRANCE	Départ usine	Ff	430,00	433,47	436,00	436,00	436,00	436,00	436,47	438,00			
		UC	87,097	87,799	88,312	88,312	88,312	88,312	88,407	88,717			
ITALIA	x) A. Partenza fabbrica	Lit	58,500	58,500	58,500	58,500	58,500	58,500	58,500	58,500			
		UC	93,600	93,600	93,600	93,600	93,600	93,600	93,600	93,600			
	x) B. Partenza fabbrica	Lit	60,800	60,800	60,800	60,800	60,800	60,800	60,800	60,800			
		UC	97,280	97,280	97,280	97,280	97,280	97,280	97,280	97,280			
NEDERLAND	x) A. Af fabriek	Ff	264,71	263,00	262,00	265,39	274,77	275,00	277,80	280,74			
		RE	73,124	72,652	72,376	73,312	75,903	75,967	76,740	77,552			
	x) B. Af fabriek	Ff	251,47	249,85	248,90	252,12	261,03	261,25	263,91	266,70			
		RE	69,467	69,019	68,757	69,646	72,108	72,168	72,903	73,674			

x) A. Prix communiqués par l'Etat-membre / Preise mitgeteilt durch den Mitgliedstaat / Prezzi comunicati dallo Stato membro /
 Prijzen meegedeeld door de Lid-Staat
 B. Prix ajustés / Berichtigte Preise / Prezzi adattati / Aangepaste prijzen
 Explications p. 73 / Erläuterungen S. 74 / Spiegazioni p. 75 / Toelichting blz. 76

PRIX CONSTATES SUR LE MARCHÉ INTERIEUR
 PREISE FESTGESTELLT AUF DEM INLÄNDISCHEN MARKT
 PREZZI CONSTATATI SUL MERCATO NAZIONALE
 PRIJZEN WAARGENOMEN OP DE BINNENLANDSE MARKT

PRODUITS LAITIERS
 MILCHERZEUGNISSE
 PROD. LATT.-GAS.
 ZUIVELPRODUCTEN

PAYS LAND PAESE	Description - Beschreibung Descrizione - Omschrijving	1966										1967
		OCT		NOV				DEC				JAN
		27-2	3-9	10-16	17-23	24-30	1-7	8-14	15-21	22-28	29-4	
PG 01 : Poudre de sérum		Molkenpulver		Siero di latte				Weipoeder				
UEBL/BLEU	Départ usine - Af fabriek	Fb/Flux	930,0	940,0	940,0	965,0	965,0	985,0	985,0	985,0	970,0	970,0
		UC-RE	18,600	18,800	18,800	19,300	19,300	19,700	19,700	19,700	19,400	19,400
DEUTSCHLAND (BR)	x) A. Frei Grosshandel	DM	82,00	82,00	82,00	82,00	83,00	83,00	84,00	85,00	86,00	86,00
		RE	20,500	20,500	20,500	20,500	20,750	20,750	21,000	21,250	21,500	21,500
	x) B. Ab Werk	DM	77,00	77,00	77,00	77,00	78,00	78,00	79,00	80,00	81,00	81,00
		RE	19,250	19,250	19,250	19,250	19,500	19,500	19,750	20,000	20,250	20,250
FRANCE	Départ usine	Ff	105,00	105,00	105,00	105,00	105,00	105,00	105,00	105,00	105,00	105,00
		UC	21,268	21,268	21,268	21,268	21,268	21,268	21,268	21,268	21,268	21,268
ITALIA	Partenza fabbrica	Lit	13,500	13,500	13,500	13,500	13,500	13,500	13,500	13,500	13,500	13,500
		UC	21,600	21,600	21,600	21,600	21,600	21,600	21,600	21,600	21,600	21,600
NEDERLAND	Af fabriek	Fl	56,00	56,00	56,00	55,00	55,00	53,00	52,00	52,00	51,00	50,00
		RE	15,470	15,470	15,470	15,193	15,193	14,641	14,365	14,365	14,088	13,812
PG 02 : Lait et crème de lait en poudre (24 à 27 %)		Latte e crema di latte in polvere (24 al 27 %)		Milch und Rahm in Pulverform (24 bis 27 %)								Melk en room in poeder (24 tot 27 %)
UEBL/BLEU	Départ usine-Af fabriek	Fb/Flux	3725,0	3725,0	3725,0	3725,0	3725,0	3725,0	3725,0	3725,0	3725,0	3775,0
		UC-RE	74,500	74,500	74,500	74,500	74,500	74,500	74,500	74,500	74,500	75,500
DEUTSCHLAND (BR)	x) A. Frei Grosshandel	DM	316,00	317,00	317,00	317,00	317,00	317,00	318,00	319,00	319,50	320,00
		RE	79,000	79,250	79,250	79,250	79,250	79,250	79,500	79,750	79,875	80,000
	x) B. Ab Werk	DM	326,00	327,00	327,00	327,00	327,00	327,00	328,00	329,00	329,50	330,00
		RE	81,500	81,750	81,750	81,750	81,750	81,750	82,000	82,250	82,375	82,500
FRANCE	Départ usine	Ff	436,00	436,00	436,00	436,00	438,00	438,00	438,00	438,00	438,00	438,00
		UC	88,312	88,312	88,312	88,312	88,717	88,717	88,717	88,717	88,717	88,717
ITALIA	x) A. Partenza fabbrica	Lit	58,500	58,500	58,500	58,500	58,500	58,500	58,500	58,500	58,500	58,500
		UC	93,600	93,600	93,600	93,600	93,600	93,600	93,600	93,600	93,600	93,600
	x) B. Partenza fabbrica	Lit	60,800	60,800	60,800	60,800	60,800	60,800	60,800	60,800	60,800	60,800
		UC	97,280	97,280	97,280	97,280	97,280	97,280	97,280	97,280	97,280	97,280
NEDERLAND	x) A. Af fabriek	Fl	275,00	275,00	277,00	280,00	280,00	280,00	280,00	280,00	282,00	283,00
		RE	75,967	75,967	76,519	77,348	77,348	77,348	77,348	77,348	77,901	78,177
	x) B. Af fabriek	Fl	261,25	261,25	263,15	266,00	266,00	266,00	266,00	266,00	267,90	268,85
		RE	72,168	72,168	72,693	73,481	73,481	73,481	73,481	73,481	74,005	74,268

x) A. Prix communiqués par l'Etat-membre / Preise mitgeteilt durch den Mitgliedstaat / Prezzi comunicati dallo Stato membro /
 Prijzen meegedeeld door de Lid-Staat
 B. Prix ajustés / Berichtigte Preise / Prezzi adattati / Aangepaste prijzen
 Explications p. 73 / Erläuterungen S. 74 / Spiegazioni p. 75 / Toelichting blz. 76

PRIX CONSTATES SUR LE MARCHÉ INTERIEUR
 PREISE FESTGESTELLT AUF DEM INLÄNDISCHEN MARKT
 PREZZI CONSTATATI SUL MERCATO NAZIONALE
 PRIJZEN WAARGENOMEN OP DE BINNENLANDSE MARKT

PRODUITS LAITIERS
 MILCHERZEUGNISSE
 PROD. LATT.-CAS.
 ZUIVELPRODUCTEN

100 Kg

PAIS LAND PAESE	Description - Beschreibung Descrizione - Omschrijving	1966									1967		
		MAI	JUN	JUL	AUG	SEP	OCT	NOV	DEC	JAN	FEB		
PG 03 :		Lait en poudre ($\leq 1,5\%$) Latte in polvere ($\leq 1,5\%$)				Milch in Pulverform ($\leq 1,5\%$) Melk in poeder ($\leq 1,5\%$)							
UEBL/BLEU	Départ usine - Af fabriek	Fb/Flux	1790,5	1794,7	1790,0	1791,1	1798,8	1800,0	1802,3	1812,7			
		UC-RE	35,810	35,894	35,800	35,822	35,976	36,000	36,046	36,254			
DEUTSCHLAND (BR)	x) A. Frei Grosshandel	DM	138,00	138,00	138,26	140,90	142,18	143,73	144,82	149,87			
		RE	34,500	34,500	34,565	35,225	35,545	35,933	36,205	37,468			
	x) B. Ab Werk	DM	133,00	133,00	133,26	135,90	137,18	138,73	139,82	144,87			
		RE	33,250	33,250	33,315	33,975	34,295	34,683	34,955	36,218			
FRANCE	Départ usine	Ff	217,77	219,77	221,77	222,00	222,00	222,61	222,30	223,42			
		UC	44,109	44,514	44,920	44,966	44,966	45,090	45,027	45,254			
ITALIA	Partenza fabbrica	Lit	35,000	35,000	35,000	35,000	34,233	34,000	34,000	34,774			
		UC	56,000	56,000	56,000	56,000	54,773	54,400	54,400	55,638			
NEDERLAND	Af fabriek	Ff	135,55	135,03	135,00	136,58	139,00	139,77	141,93	144,00			
		RE	37,445	37,301	37,293	37,729	38,398	38,610	39,207	39,779			
PG 04 :		Lait condensé (sans addition de sucre) Latte condensato (senza aggiunta di zuccheri)				Kondensmilch (nicht gezuckert) Gecondenseerde melk (zonder toegevoegde suiker)							
BELGIQUE / BELGIE	Départ usine - Af fabriek	Fb	2360,0	2360,0	2360,0	2360,0	2360,0	2360,0	2360,0	2360,0			
		UC-RE	47,200	47,200	47,200	47,200	47,200	47,200	47,200	47,200			
DEUTSCHLAND (BR)	x) A. Frei Grosshandel	DM	159,82	161,93	162,00	162,00	162,00	162,00	162,00	162,00			
		RE	39,955	40,483	40,500	40,500	40,500	40,500	40,500	40,500			
	x) B. Ab Werk	DM	152,82	154,93	155,00	155,00	155,00	155,00	155,00	155,00			
		RE	38,205	38,733	38,750	38,750	38,750	38,750	38,750	38,750			
FRANCE	x) A. Franco grossiste	Ff	269,23	270,00	270,00	270,00	270,00	270,00	270,00	270,00			
		UC	54,533	54,689	54,689	54,689	54,689	54,689	54,689	54,689			
	x) B. Départ usine	Ff	257,23	258,00	258,00	258,00	258,00	258,00	258,00	258,00			
		UC	52,102	52,258	52,258	52,258	52,258	52,258	52,258	52,258			
ITALIA	Partenza fabbrica	Lit	44,000	44,000	44,000	44,000	44,000	44,000	44,000	44,000			
		UC	70,400	70,400	70,400	70,400	70,400	70,400	70,400	70,400			
LUXEMBOURG	Départ usine	Flux	1972,4	1972,4	1972,4	1972,4	1972,4	1972,4	1972,4	1972,4			
		UC	39,448	39,448	39,448	39,448	39,448	39,448	39,448	39,448			
NEDERLAND	x) A. Af fabriek	Ff	141,00	141,00	141,00	141,00	141,00	141,00	141,00	141,00			
		RE	38,950	38,950	38,950	38,950	38,950	38,950	38,950	38,950			
	x) B. Af fabriek	Ff	161,50	161,50	161,50	161,50	161,50	161,50	161,50	161,50			
		RE	44,613	44,613	44,613	44,613	44,613	44,613	44,613	44,613			

x) A. Prix communiqués par l'Etat-membre/Preise mitgeteilt durch den Mitgliedstaat/Prezzi comunicati dallo Stato membro/
 Prijzen meegedeeld door de Lid-Staat

B. Prix ajustés / Berichtigte Preise / Prezzi adattati / Aangepaste prijzen

Explications p. 73 / Erläuterungen S. 74 / Spiegazioni p. 75 / Toelichting blz. 76

PRIX CONSTATES SUR LE MARCHÉ INTERIEUR
PREISE FESTGESTELLT AUF DEM INLÄNDISCHEN MARKT
PREZZI CONSTATATI SUL MERCATO NAZIONALE
PRIJZEN WAARGENOMEN OP DE BINNENLANDSE MARKT

PRODUITS LAITIERS
MILCHERZEUGNISSE
PROD. LATT -CAS.
ZUIVELPRODUCTEN

100 Kg

PAYS LAND PAESE	Description - Beschreibung Descrizione - Omschrijving	1 9 6 6										1967
		OCT		NOV				DEC				JAN
		27-2	3-9	10-16	17-23	24-30	1-7	8-14	15-21	22-28	29-4	
PG 03 :		Lait en poudre ($\leq 1,5\%$) Latte in polvere ($\leq 1,5\%$)					Milch in Pulverform ($\leq 1,5\%$) Melk in poeder ($\leq 1,5\%$)					
UEBL/BLEU	Départ usine - Af fabriek	Fb/Flux	1800,0	1805,0	1805,0	1800,0	1800,0	1810,0	1810,0	1815,0	1815,0	1815,0
		UC-RE	36,000	36,100	36,100	36,000	36,000	36,200	36,200	36,300	36,300	36,300
DEUTSCHLAND (BR)	x) A. Frei Grosshandel	DM	144,00	144,50	145,00	145,00	145,00	148,00	149,50	150,50	151,00	151,00
		RE	36,000	36,125	36,250	36,250	36,250	37,000	37,375	37,625	37,750	37,750
	x) B. Ab Werk	DM	139,00	139,50	140,00	140,00	140,00	143,00	144,50	145,50	146,00	146,00
		RE	34,750	34,875	35,000	35,000	35,000	35,750	36,125	36,375	36,500	36,500
FRANCE	Départ usine	Ff	223,00	223,00	222,00	222,00	222,00	222,00	223,00	224,00	224,00	225,00
		UC	45,169	45,169	44,966	44,966	44,966	44,966	45,169	45,371	45,371	45,574
ITALIA	Partenza fabbrica	Lit	34,000	34,000	34,000	34,000	34,000	34,000	35,000	35,000	35,000	35,000
		UC	54,400	54,400	54,400	54,400	54,400	54,400	56,000	56,000	56,000	56,000
NEDERLAND	Af fabriek	Ff	141,00	141,00	142,00	142,00	143,00	144,00	144,00	144,00	144,00	144,00
		RE	38,950	38,950	39,227	39,227	39,503	39,779	39,779	39,779	39,779	39,779
PG 04 :		Lait condensé (sans addition de sucre) Latte condensato (senza aggiunta di zuccheri)					Kondensmilch (nicht gezuckert) Gecondenseerde melk (zonder toegevoegde suiker)					
BELGIQUE / BELGIE	Départ usine - Af fabriek	Fb	2360,0	2360,0	2360,0	2360,0	2360,0	2360,0	2360,0	2360,0	2360,0	2360,0
		UC-RE	47,200	47,200	47,200	47,200	47,200	47,200	47,200	47,200	47,200	47,200
DEUTSCHLAND (BR)	x) A. Frei Grosshandel	DM	162,00	162,00	162,00	162,00	162,00	162,00	162,00	162,00	162,00	162,00
		RE	40,500	40,500	40,500	40,500	40,500	40,500	40,500	40,500	40,500	40,500
	x) B. Ab Werk	DM	155,00	155,00	155,00	155,00	155,00	155,00	155,00	155,00	155,00	155,00
		RE	38,750	38,750	38,750	38,750	38,750	38,750	38,750	38,750	38,750	38,750
FRANCE	x) A. Franco grossiste	Ff	270,00	270,00	270,00	270,00	270,00	270,00	270,00	270,00	270,00	270,00
		UC	54,689	54,689	54,689	54,689	54,689	54,689	54,689	54,689	54,689	54,689
	x) B. Départ usine	Ff	258,00	258,00	258,00	258,00	258,00	258,00	258,00	258,00	258,00	258,00
		UC	52,258	52,258	52,258	52,258	52,258	52,258	52,258	52,258	52,258	52,258
ITALIA	Partenza fabbrica	Lit	44,000	44,000	44,000	44,000	44,000	44,000	44,000	44,000	44,000	
		UC	70,400	70,400	70,400	70,400	70,400	70,400	70,400	70,400	70,400	
LUXEMBOURG	Départ usine	Flux	1972,4	1972,4	1972,4	1972,4	1972,4	1972,4	1972,4	1972,4	1972,4	
		UC	39,448	39,448	39,448	39,448	39,448	39,448	39,448	39,448	39,448	
NEDERLAND	x) A. Af fabriek	Ff	141,00	141,00	141,00	141,00	141,00	141,00	141,00	141,00	141,00	
		RE	38,950	38,950	38,950	38,950	38,950	38,950	38,950	38,950	38,950	
	x) B. Af fabriek	Ff	161,50	161,50	161,50	161,50	161,50	161,50	161,50	161,50	161,50	
		RE	44,163	44,163	44,163	44,163	44,163	44,163	44,163	44,163	44,163	

x) A. Prix communiqués par l'Etat-membre/Preise mitgeteilt durch den Mitgliedstaat/Prezzi comunicati dallo Stato membro/
Prijzen meegedeeld door de Lid-Staat

B. Prix ajustés / Berichtigte Preise / Prezzi adattati / Aangepaste prijzen

Explications p. 73 / Erläuterungen S. 74 / Spiegazioni p. 75 / Toelichting blz. 76

PRIX CONSTATES SUR LE MARCHÉ INTERIEUR
 PREISE FESTGESTELLT AUF DEM INLÄNDISCHEN MARKT
 PREZZI CONSTATATI SUL MERCATO NAZIONALE
 PRIJZEN WAARGENOMEN OP DE BINNENLANDSE MARKT

PRODUITS LAITIERS
 MILCHERZEUGNISSE
 PROD. LATT.-CAS.
 ZUIVELPRODUCTEN

100 kg

PAYS LAND PAESE	Description - Beschreibung Descrizione - Omschrijving	1966										1967	
		MAI	JUN	JUL	AUG	SEP	OCT	NOV	DEC	JAN	FEB		
PG 05 : Lait condensé (avec addition de sucre) Latte condensato (con aggiunta di zuccheri)		Kondensmilch (gezuckert) Gecondenseerde melk (met toegevoegde suiker)											
UEBL/BLEU	Départ usine - Af fabriek	Pb/ Flux	3350,0	3350,0	3350,0	3350,0	3.350,0	3.350,0	3350,0	3350,0			
		UC-RE	67,000	67,000	67,000	67,000	67,000	67,000	67,000	67,000			
DEUTSCHLAND (BR)	x) A. Frei Grosshandel	DM	285,00	285,00	285,00	285,00	285,00	285,00	285,00	285,00			
		RE	71,250	71,250	71,250	71,250	71,250	71,250	71,250	71,250			
	x) B. Ab Werk	DM	278,00	278,00	278,00	278,00	278,00	278,00	278,00	278,00			
		RE	69,500	69,500	69,500	69,500	69,500	69,500	69,500	69,500			
FRANCE	x) A. Franco grossiste	Ff	346,35	347,00	347,00	347,00	347,00	347,00	347,00	347,00			
		UC	70,155	70,285	70,285	70,285	70,285	70,285	70,285	70,285			
	x) B. Départ usine	Ff	335,35	336,00	336,00	336,00	336,00	336,00	336,00	336,00			
		UC	67,925	68,057	68,057	66,057	68,057	68,057	68,057	68,057			
ITALIA	Partenza fabbrica	Lit	57,000	57,000	57,000	57,000	57,000	57,000	57,000	57,000			
		UC	91,200	91,200	91,200	91,200	91,200	91,200	91,200	91,200			
NEDERLAND	x) A. Af fabriek	Fl	214,00	214,00	214,00	214,00	214,00	214,00	214,00	214,00			
		RE	59,116	59,116	59,116	59,116	59,116	59,116	59,116	59,116			
	x) B. Af fabriek	Fl	203,30	203,30	203,30	203,30	203,30	203,30	203,30	203,30			
		RE	56,160	56,160	56,160	56,160	56,160	56,160	56,160	56,160			
PG 06 : Gorgonzola et fromages du même groupe Gorgonzola e formaggi dello stesso gruppo		Gorgonzola und Käse derselben Gruppe Gorgonzola en kaassoorten van dezelfde groep											
UEBL/BLEU	Départ usine - Af fabriek	Pb/ Flux	5437,1	5437,1	5437,1	5437,1	5437,1	5437,1	5437,1	5437,1			
		UC-RE	108,742	108,742	108,742	108,742	108,742	108,742	108,742	108,742			
DEUTSCHLAND (BR)	Ab Werk	DM	455,00	455,00	455,00	461,77	473,50	470,00	470,00	470,00			
		RE	113,750	113,750	113,750	115,443	118,375	117,500	117,500	117,500			
FRANCE	Départ usine	Fl	635,52	633,10	631,32	638,71	644,83	650,58	649,20	652,26			
		UC	128,725	128,234	127,914	129,371	130,610	131,775	131,495	132,115			
ITALIA	x) A. Partenza fabbrica	Lit	74.661	73.000	71.742	75.290	80.650	81.000	80.533	82.823			
		UC	119,458	116,800	114,787	120,464	129,040	129,600	128,853	132,517			
	x) B. Partenza fabbrica	Lit	81.661	80.000	78.742	82.290	87.650	88.000	87.533	89.823			
		UC	130,658	128,000	125,987	131,664	140,240	140,800	140,053	143,717			
NEDERLAND	Af fabriek	Fl	437,65	437,65	437,65	437,65	437,65	437,65	437,65	437,65			
		RE	120,898	120,898	120,898	120,898	120,898	120,898	120,898	120,898			

x) A. Prix communiqués par l'Etat-membre / Preise mitgeteilt durch den Mitgliedstaat / Prezzi comunicati dallo Stato membro /
 Prijzen meegedeeld door de Lid-Staat
 B. Prix ajustées / Berichtigte Preise / Prezzi adattati / Aangepaste prijzen

Explications p. 73 / Erläuterungen S. 74 / Spiegazioni p. 75 / Toelichting blz. 76

PRIX CONSTATES SUR LE MARCHE INTERIEUR
 PREISE FESTGESTELLT AUF DEM INLÄNDISCHEN MARKT
 PREZZI CONSTATATI SUL MERCATO NAZIONALE
 PRIJZEN WAARGENOMEN OP DE BINNENLANDSE MARKT

PRODUITS LAITIERS
 MILCHERZEUGNISSE
 PROD. LATT.-CAS.
 ZUIVELPRODUCTEN

100 kg

PAYS LAND PAESE	Description - Beschreibung Descrizione - Omschrijving	1 9 6 6										1967
		OCT		NOV				DEC				JAN
		27-2	3-9	10-16	17-23	24-30	1-7	8-14	15-21	22-28	29-4	
PG 05 : Lait condensé (avec addition de sucre) Latte condensato (con aggiunta di zuccheri)		Kondensmilch (gezuckert) Gecondenseerde melk (met toegevoegde suiker)										
UEBL/BLEU	Départ usine - Af fabriek	Fb/Flux	3350,0	3350,0	3350,0	3350,0	3350,0	3350,0	3350,0	3350,0	3350,0	3350,0
		UC-RE	67,000	67,000	67,000	67,000	67,000	67,000	67,000	67,000	67,000	67,000
DEUTSCHLAND (BR)	A. x) Frei Grosshandel	DM	285,00	285,00	285,00	285,00	285,00	285,00	285,00	285,00	285,00	285,00
		RE	71,250	71,250	71,250	71,250	71,250	71,250	71,250	71,250	71,250	71,250
	B. x) Ab Werk	DM	278,00	278,00	278,00	278,00	278,00	278,00	278,00	278,00	278,00	278,00
		RE	69,500	69,500	69,500	69,500	69,500	69,500	69,500	69,500	69,500	69,500
FRANCE	A. x) Franco grossiste	Ff	347,00	347,00	347,00	347,00	347,00	347,00	347,00	347,00	347,00	347,00
		UC	70,285	70,285	70,285	70,285	70,285	70,285	70,285	70,285	70,285	70,285
	B. x) Départ usine	Ff	336,00	336,00	336,00	336,00	336,00	336,00	336,00	336,00	336,00	336,00
		UC	68,057	68,057	68,057	68,057	68,057	68,057	68,057	68,057	68,057	68,057
ITALIA	Partenza fabbrica	Lit	57,000	57,000	57,000	57,000	57,000	57,000	57,000	57,000	57,000	
		UC	91,200	91,200	91,200	91,200	91,200	91,200	91,200	91,200	91,200	
NEDERLAND	A. x) Af fabriek	Fl	214,00	214,00	214,00	214,00	214,00	214,00	214,00	214,00	214,00	
		RE	59,116	59,116	59,116	59,116	59,116	59,116	59,116	59,116	59,116	
	B. x) Af fabriek	Fl	203,30	203,30	203,30	203,30	203,30	203,30	203,30	203,30	203,30	
		RE	56,160	56,160	56,160	56,160	56,160	56,160	56,160	56,160	56,160	
PG 06 : Gorgonzola et fromages du même groupe Gorgonzola e formaggi dello stesso gruppo		Gorgonzola und Käse derselben Gruppe Gorgonzola en kaassoorten van dezelfde groep										
UEBL/BLEU	Départ usine - Af fabriek	Fb/Flux	5437,1	5437,1	5437,1	5437,1	5437,1	5437,1	5437,1	5437,1	5437,1	5437,1
		UC-RE	108,742	108,742	108,742	108,742	108,742	108,742	108,742	108,742	108,742	108,742
DEUTSCHLAND (BR)	Ab Werk	DM	470,00	470,00	470,00	470,00	470,00	470,00	470,00	470,00	470,00	470,00
		RE	117,500	117,500	117,500	117,500	117,500	117,500	117,500	117,500	117,500	
FRANCE	Départ usine	Fl	652,00	650,00	645,00	652,00	649,00	650,00	657,00	654,00	649,00	650,00
		UC	132,063	131,658	130,645	132,063	131,455	131,658	133,075	132,468	131,455	131,658
ITALIA	A. x) Partenza fabbrica	Lit	81,000	81,000	80,000	80,000	81,000	82,000	82,000	83,500	83,500	83,500
		UC	129,600	129,600	128,000	128,000	129,600	131,200	131,200	133,600	133,600	133,600
	B. x) Partenza fabbrica	Lit	88,000	88,000	87,000	87,000	88,000	89,000	89,000	90,500	90,500	90,500
		UC	140,800	140,800	139,200	139,200	140,800	142,400	142,400	144,800	144,800	144,800
NEDERLAND	Af fabriek	Fl	437,65	437,65	437,65	437,65	437,65	437,65	437,65	437,65	437,65	
		RE	120,898	120,898	120,898	120,898	120,898	120,898	120,898	120,898	120,898	

x) A. Prix communiqués par l'Etat-membre / Preise mitgeteilt durch den Mitgliedstaat / Prezzi comunicati dallo Stato membro /
 Prijzen meegedeeld door de Lid-Staat
 B. Prix ajustés / Berichtigte Preise / Prezzi adattati / Aangepaste prijzen
 Explications p. 73 / Erläuterungen S. 74 / Spiegazioni p. 75 / Toelichting blz. 76

PRIX CONSTATES SUR LE MARCHÉ INTERIEUR
 PREISE FESTGESTELLT AUF DEM INLÄNDISCHEN MARKT
 PREZZI CONSTATATI SUL MERCATO NAZIONALE
 PRIJZEN WAARGENOMEN OP DE BINNENLANDSE MARKT

PRODUITS LAITIERS
 MILCHERZEUGNISSE
 PROD. LATT.-CAS.
 ZUIVELPRODUCTEN

100 Kg

PAYS LAND PAESE	Description - Beschreibung Descrizione - Omschrijving	1966									1967	
		MAI	JUN	JUL	AUG	SEP	OCT	NOV	DEC	JAN	FEB	
PG 08 : Emmental et fromages du même groupe Emmental e formaggi dello stesso gruppo		Emmental und Käse derselben Gruppe Emmental en kaassoorten van dezelfde groep										
UEBL/BLEU	Départ usine - Af fabriek	Fb/Flux UC-RE	5350,0 107,000	5350,0 107,000	5350,0 107,000	5350,0 107,000	5350,0 107,000	5350,0 107,000	5350,0 107,000	5350,0 107,000		
DEUTSCHLAND (BR)	x) A. Ab Werk	DM	458,71	462,97	463,50	463,50	464,65	465,39	465,07	465,00		
		RE	114,678	115,743	115,875	115,875	116,163	116,348	116,268	116,250		
	x) B. Ab Werk	DM	466,71	470,97	471,50	471,50	472,65	473,39	473,07	473,00		
		RE	116,678	117,743	117,875	117,875	118,163	118,348	118,268	118,250		
FRANCE	x) A. Départ usine	Ff	603,00	606,03	602,39	600,39	597,07	595,32	594,00	593,71		
		UC	122,138	122,751	122,014	121,609	120,937	120,582	120,315	120,256		
	x) B. Départ usine	Ff	613,00	616,03	612,39	610,39	607,07	605,32	604,00	603,71		
		UC	124,163	124,777	124,040	123,634	122,962	122,608	122,340	122,281		
ITALIA	x) A. Partenza fabbrica	Lit	86.113	84.500	84.500	84.500	84.500	84.500	84.733	85.500		
		UC	137,781	135,200	135,200	135,200	135,200	135,200	135,573	136,800		
	x) B. Partenza fabbrica	Lit	87.363	85.750	85.750	85.750	85.750	85.750	85.983	86.750		
		UC	139,781	137,200	137,200	137,200	137,200	137,200	137,573	138,800		
NEDERLAND	Af fabriek	Fl	387,34	387,34	387,34	387,34	387,34	387,34	387,34	387,34		
		RE	107,000	107,000	107,000	107,000	107,000	107,000	107,000	107,000		
PG 09 : Gouda et fromages du même groupe Gouda e formaggi dello stesso gruppo		Gouda und Käse derselben Gruppe Gouda en kaassoorten van dezelfde groep										
UEBL/BLEU	Départ usine-Af fabriek	Fb/Flux UC-RE	4850,0 97,000	4850,0 97,000	4850,0 97,000	4833,1 96,662	4840,0 96,800	4884,7 97,694	4900,0 98,000	4914,7 98,294		
DEUTSCHLAND (BR)	x) A. Frei-Grosshandel	DM	345,00	345,00	345,00	345,90	351,50	359,18	360,00	360,00		
		RE	86,250	86,250	86,250	86,475	87,875	89,795	90,000	90,000		
	x) B. Ab Werk	DM	339,00	339,00	339,00	339,90	345,50	353,19	354,00	354,00		
		RE	84,750	84,750	84,750	84,975	86,375	88,296	88,500	88,500		
FRANCE	x) A. Départ usine	Ff	560,51	575,27	572,81	573,19	573,63	572,94	572,67	574,65		
		UC	113,531	116,521	116,023	116,100	116,189	116,049	115,994	116,395		
	x) B. Départ usine	Ff	550,61	565,27	562,81	563,19	563,63	562,94	562,67	564,65		
		UC	111,526	114,495	113,997	114,074	114,163	114,023	113,969	114,370		
ITALIA	x) A. Partenza fabbrica	Lit	94.194	89.300	87468	86500	86.500	86.500	85.917	82.629		
		UC	150,710	142,880	139,949	138,400	138,400	138,400	137,467	132,206		
	x) B. Partenza fabbrica	Lit	89.994	85.100	83268	82300	82.300	82.300	81.717	78.429		
		UC	143,990	136,160	133,229	131,680	131,680	131,680	130,747	125,486		
NEDERLAND	Af fabriek	Fl	305,00	305,00	305,00	308,84	318,60	320,00	320,00	321,42		
		RE	84,254	84,254	84,254	85,315	88,011	88,398	88,398	88,790		

x) A. Prix communiqués par l'Etat-membre / Preise mitgeteilt durch den Mitgliedstaat / Prezzi comunicati dallo Stato membro
 Prijzen meegedeeld door de Lid-Staat
 B. Prix ajustés / Berichtigte Preise / Prezzi adattati / Aangepaste prijzen
 Explications p. 73 / Erläuterungen S. 74 / Spiegazioni p. 75 / Toelichting blz. 76

PRIX CONSTATES SUR LE MARCHE INTERIEUR
PREISE FESTGESTELLT AUF DEM INLANDISCHEN MARKT
PREZZI CONSTATATI SUL MERCATO NAZIONALE
PRIJZEN WAARGENOMEN OP DE BINNENLANDSE MARKT

PRODUITS LAITIERS
MILCHERZEUGNISSE
PROD. LATT.-CAS.
ZUIVELPRODUCTEN

100 Kg

PAYS LAND PAESE	Description - Beschreibung Descrizione - Omschrijving	1 9 6 6										1967	
		OCT		NOV				DEC				JAN	
		27-2	3-9	10-16	17-23	24-30	1-7	8-14	15-21	22-28	29-4		
PG 08 : Emmental et fromages du même groupe Emmental e formaggi dello stesso gruppo		Emmental und Käse derselben Gruppe Emmental en kaassoorten van dezelfde groep											
UEBL/BLEU	Départ usine - Af fabriek	Fb/ Flux	5350,0	5350,0	5350,0	5350,0	5350,0	5350,0	5350,0	5350,0	5350,0	5350,0	5350,0
		UC-RE	107,000	107,000	107,000	107,000	107,000	107,000	107,000	107,000	107,000	107,000	107,000
DEUTSCHLAND (BR)	x) A. Ab Werk	DM	466,00	465,00	465,00	465,00	465,00	465,00	465,00	465,00	465,00	465,00	465,00
		RE	116,500	116,250	116,250	116,250	116,250	116,250	116,250	116,250	116,250	116,250	116,250
	x) B. Ab Werk	DM	474,00	473,00	473,00	473,00	473,00	473,00	473,00	473,00	473,00	473,00	473,00
		RE	118,500	118,250	118,250	118,250	118,250	118,250	118,250	118,250	118,250	118,250	118,250
FRANCE	x) A. Départ usine	Ff	594,00	590,00	597,00	592,00	597,00	592,00	586,00	597,00	598,00	598,00	598,00
		UC	120,315	119,505	120,922	119,910	120,922	119,910	118,694	120,922	121,125	121,125	121,125
	x) B. Départ usine	Ff	604,00	600,00	607,00	602,00	607,00	602,00	596,00	607,00	608,00	608,00	608,00
		UC	122,340	121,530	122,948	121,935	122,948	121,935	120,720	122,948	123,150	123,150	123,150
ITALIA	x) A. Partenza fabbrica	Lit	84,500	84,500	84,500	84,500	85,500	85,500	85,500	85,500	85,500	85,500	85,500
		UC	135,200	135,200	135,200	135,200	136,800	136,800	136,800	136,800	136,800	136,800	136,800
	x) B. Partenza fabbrica	Lit	85,750	85,750	85,750	85,750	86,750	86,750	86,750	86,750	86,750	86,750	86,750
		UC	137,200	137,200	137,200	137,200	138,800	138,800	138,800	138,800	138,800	138,800	138,800
NEDERLAND	Af fabriek	Fl	387,34	387,34	387,34	387,34	387,34	387,34	387,34	387,34	387,34	387,34	
		RE	107,000	107,000	107,000	107,000	107,000	107,000	107,000	107,000	107,000	107,000	
PG 09 : Gouda et fromages du même groupe Gouda e formaggi dello stesso gruppo		Gouda und Käse derselben Gruppe Gouda en kaassoorten van dezelfde groep											
UEBL/BLEU	Départ usine-Af fabriek	Fb/ Flux	4900,0	4900,0	4900,0	4900,0	4900,0	4900,0	4900,0	4910,0	4925,0	4970,0	
		UC-RE	98,000	98,000	98,000	98,000	98,000	98,000	98,000	98,200	98,500	99,400	
DEUTSCHLAND (BR)	x) A. Frei-Grosshandel	DM	360,000	360,00	360,00	360,00	360,00	360,00	360,00	360,00	360,00	360,00	
		RE	90,000	90,000	90,000	90,000	90,000	90,000	90,000	90,000	90,000	90,000	
	x) B. Ab Werk	DM	354,00	354,00	354,00	354,00	354,00	354,00	354,00	354,00	354,00	354,00	
		RE	88,500	88,500	88,500	88,500	88,500	88,500	88,500	88,500	88,500	88,500	
FRANCE	x) A. Départ usine	Ff	575,00	571,00	569,00	576,00	574,00	572,00	578,00	577,00	571,00	576,00	
		UC	116,466	115,656	115,251	116,669	116,264	115,859	117,074	116,871	115,656	116,669	
	x) B. Départ usine	Ff	565,00	561,00	559,00	566,00	564,00	562,00	568,00	567,00	561,00	566,00	
		UC	114,441	113,631	113,225	114,643	114,238	113,833	115,048	114,846	113,631	114,643	
ITALIA	x) A. Partenza fabbrica	Lit	86,500	86,500	86,000	85,500	85,500	84,500	83,500	81,500	81,500	81,500	
		UC	138,400	138,400	137,600	136,800	136,800	135,200	133,600	130,400	130,400	130,400	
	x) B. Partenza fabbrica	Lit	82,300	82,300	81,800	81,300	81,300	80,300	79,300	77,300	77,300	77,300	
		UC	131,680	131,680	130,880	130,080	130,080	128,480	126,880	123,680	123,680	123,680	
NEDERLAND	Af fabriek	Fl	320,00	320,00	320,00	320,00	320,00	320,00	320,00	320,00	322,00	330,00	
		RE	88,398	88,398	88,398	88,398	88,398	88,398	88,398	88,398	88,950	91,160	

x) A. Prix communiqués par l'Etat-membre / Preise mitgeteilt durch den Mitgliedstaat / Prezzi comunicati dallo Stato membro /
Prijzen meegedeeld door de Lid-Staat
B. Prix ajustés / Berichtigte Preise / Prezzi adattati / Aangepaste prijzen
Explications p. 73 / Erläuterungen S. 74 / Spiegazioni p. 75 / Toelichting bla. 76

PRIX CONSTATES SUR LE MARCHE INTERIEUR
 PREISE FESTGESTELLT AUF DEM INLANDISCHEN MARKT
 PREZZI CONSTATATI SUL MERCATO NAZIONALE
 PRIJZEN WAARGENOMEN OP DE BINNENLANDSE MARKT

PRODUITS LAITIERS
 MILCHERZEUGNISSE
 PROD. LATT.-CAS.
 ZUIVELPRODUCTEN

100 Kg

PAYS LAND PAESE	Description - Beschreibung Descrizione - Omschrijving	1966										1967	
		MAI	JUN	JUL	AUG	SEP	OCT	NOV	DEC	JAN	FEB		
PG 10 : Saint-Paulin et fromages du même groupe Saint-Paulin e formaggi dello stesso gruppo		Saint-Paulin und Käse derselben Gruppe Saint-Paulin en kaassoorten van dezelfde groep											
UEBL/BLEU	x) A. Départ usine-Af fabriek	Fb/Flux	5025,0	5024,2	5000,0	5000,0	5000,0	5000,0	5000,0	5000,0	5000,0		
		UC-RE	100,500	100,484	100,000	100,000	100,000	100,000	100,000	100,000	100,000		
	x) B. Départ usine-Af fabriek	Fb/Flux	5106,0	5105,2	5081,0	5081,0	5081,0	5081,0	5081,0	5081,0	5081,0		
		UC-RE	102,120	102,104	101,620	101,620	101,620	101,620	101,620	101,620	101,620		
DEUTSCHLAND (BR)	x) A. Frei-Großhandel	DM	405,00	405,00	404,35	400,00	402,67	405,00	405,00	405,00			
		RE	101,250	101,250	101,088	100,000	100,668	101,250	101,250	101,250			
	x) B. Ab Werk	DM	400,00	400,00	399,35	395,00	397,67	400,00	400,00	400,00			
		RE	100,000	100,000	99,838	98,750	99,418	100,000	100,000	100,000			
FRANCE	x) A. Départ grossiste	Ff	600,00	600,00	600,00	600,00	601,47	620,32	620,00	620,00			
		UC	121,530	121,530	121,530	121,530	121,828	125,644	125,581	125,581			
	x) B. Départ usine	Ff	560,00	560,00	560,00	560,00	561,47	580,32	580,00	580,00			
		UC	113,428	113,428	113,428	113,428	113,726	117,544	117,479	117,479			
ITALIA	x) A. Partenza fabbrica	Lit	69.355	68.983	68.097	68.452	69.767	70.161	71.350	72.000			
		UC	110,968	110,373	108,955	109,523	111,627	112,258	114,160	115,200			
	x) B. Partenza fabbrica	Lit	76.855	76.483	75.597	75.952	77.267	77.661	78.850	79.500			
		UC	122,968	122,373	120,955	121,523	123,627	124,258	126,160	127,200			
NEDERLAND	Af fabriek	F1	355,00	355,00	355,00	356,58	365,60	367,00	367,00	367,77			
		RE	98,066	98,066	98,066	98,503	100,994	101,381	101,381	101,594			
PG 11 : Camembert et fromages du même groupe Camembert e formaggi dello stesso gruppo		Camembert und Käse derselben Gruppe Camembert en kaassoorten van dezelfde groep											
UEBL/BLEU	Départ usine - Af fabriek	Fb/Flux	5700,0	5700,0	5700,0	5700,0	5700,0	5700,0	5700,0	5700,0			
		UC-RE	114,000	114,000	114,000	114,000	114,000	114,000	114,000	114,000	114,000		
DEUTSCHLAND (BR)	Ab Werk	DM	496,62	499,95	520,35	524,19	525,18	527,77	529,40	529,01			
		RE	124,155	124,988	130,088	131,048	131,295	131,943	132,350	132,253			
FRANCE	x) A. Franco grossiste	Ff	660,000	650,93	647,10	660,00	660,00	660,00	660,00	660,00			
		UC	133,683	131,846	131,070	133,683	133,683	133,683	133,683	133,683			
	x) B. Départ usine	Ff	619,00	609,93	606,10	619,00	619,00	619,00	619,00	619,00			
		UC	125,378	123,541	122,766	125,378	125,378	125,378	125,378	125,378			
ITALIA	A. Partenza fabbrica	Lit	67.355	66.983	66.500	67.403	71.500	72.113	72.773	73.500			
		UC	107,768	107,173	106,400	107,845	114,400	115,381	116,373	117,600			
	B. Partenza fabbrica	Lit	74.855	74.483	74.000	74.903	79.000	79.613	80.233	81.000			
		UC	119,768	119,173	118,400	119,845	126,400	127,381	128,373	129,600			
NEDERLAND	Af fabriek	F1	419,80	419,80	419,80	419,80	419,80	419,80	419,80	419,80			
		RE	115,967	115,967	115,967	115,967	115,967	115,967	115,967	115,967			

A. Prix communiqués par l'Etat membre / Preise mitgeteilt durch den Mitgliedstaat / Prezzi comunicati dallo Stato membro /
 Prijzen meegedeeld door de lidstaat.
 B. Prix ajustés / Berichtigte Preise / Prezzi adattati / Aangepaste prijzen

Explications p. 73 / Erläuterungen S. 74 / Spiegazioni p. 75 / Toelichting blz. 76

PRIX CONSTATES SUR LE MARCHÉ INTERIEUR
 PREISE FESTGESTELLT AUF DEM INLÄNDISCHEN MARKT
 PREZZI CONSTATATI SUL MERCATO NAZIONALE
 PRIJZEN WAARGENOMEN OP DE BINNENLANDSE MARKT

PRODUITS LAITIERS
 MILCHERZEUGNISSE
 PROD. LATT.-CAS.
 ZUIVELPRODUCTEN

PAYS LAND PAESE	Description - Beschreibung Descrizione - Omschrijving	1966										1967
		OCT	NOV					DEC				JAN
		27-2	3-9	10-16	17-23	24-30	1-7	8-14	15-21	22-28	29-4	
PG 10 : Saint-Paulin et fromages du même groupe Saint-Paulin e formaggi dello stesso gruppo		Saint-Paulin und Käse derselben Gruppe Saint-Paulin en kaassoorten van dezelfde groep										
UEBL/BLEU	x) A. Départ usine-Af fabriek	Fb/Flux	5000,0	5000,0	5000,0	5000,0	5000,0	5000,0	5000,0	5000,0	5000,0	5000,0
		UC-RE	100,000	100,000	100,000	100,000	100,000	100,000	100,000	100,000	100,000	100,000
	x) B. Départ usine-Af fabriek	Fb/Flux	5081,0	5081,0	5081,0	5081,0	5081,0	5081,0	5081,0	5081,0	5081,0	5081,0
		UC-RE	101,620	101,620	101,620	101,620	101,620	101,620	101,620	101,620	101,620	101,620
DEUTSCHLAND (BR)	x) A. Frei-Grosshandel	DM	405,00	405,00	405,00	405,00	405,00	405,00	405,00	405,00	405,00	405,00
		RE	101,250	101,250	101,250	101,250	101,250	101,250	101,250	101,250	101,250	101,250
	x) B. Ab Werk	DM	400,00	400,00	400,00	400,00	400,00	400,00	400,00	400,00	400,00	400,00
		RE	100,000	100,000	100,000	100,000	100,000	100,000	100,000	100,000	100,000	100,000
FRANCE	x) A. Départ grossiste	Ff	620,00	620,00	620,00	620,00	620,00	620,00	620,00	620,00	620,00	620,00
		UC	125,581	125,581	125,581	125,581	125,581	125,581	125,581	125,581	125,581	125,581
	x) B. Départ usine	Ff	580,00	580,00	580,00	580,00	580,00	580,00	580,00	580,00	580,00	580,00
		UC	117,479	117,479	117,479	117,479	117,479	117,479	117,479	117,479	117,479	117,479
ITALIA	x) A. Partenza fabbrica	Lit	71,000	71,000	71,000	71,000	72,500	72,000	72,000	72,000	72,000	72,000
		UC	113,600	113,600	113,600	113,600	116,000	115,200	115,200	115,200	115,200	115,200
	x) B. Partenza fabbrica	Lit	78,500	78,500	78,500	78,500	80,000	79,500	79,500	79,500	79,500	79,500
		UC	125,600	125,600	125,600	125,600	128,000	127,200	127,200	127,200	127,200	127,200
NEDERLAND	Af fabriek	Ff	367,00	367,00	367,00	367,00	367,00	367,00	367,00	367,00	367,00	375,00
		RE	101,381	101,381	101,381	101,381	101,381	101,381	101,381	101,381	101,381	103,591
PG 11 : Camembert et fromages du même groupe Camembert e formaggi dello stesso gruppo		Camembert und Käse derselben Gruppe Camembert en kaassoorten van dezelfde groep										
UEBL/BLEU	Départ usine - Af fabriek	Fb/Flux	5700,0	5700,0	5700,0	5700,0	5700,0	5700,0	5700,0	5700,0	5700,0	5700,0
		UC-RE	114,000	114,000	114,000	114,000	114,000	114,000	114,000	114,000	114,000	114,000
DEUTSCHLAND (BR)	Ab Werk	DM	529,00	527,80	529,60	531,40	528,90	529,80	531,40	527,80	527,80	527,20
		RE	132,250	131,950	132,400	132,850	132,225	132,450	132,850	131,950	131,950	131,800
FRANCE	x) A. Franco grossiste	Ff	660,00	660,00	660,00	660,00	660,00	660,00	660,00	660,00	660,00	660,00
		UC	133,683	133,683	133,683	133,683	133,683	133,683	133,683	133,683	133,683	133,683
	x) B. Départ usine	Ff	619,00	619,00	619,00	619,00	619,00	619,00	619,00	619,00	619,00	619,00
		UC	125,378	125,378	125,378	125,378	125,378	125,378	125,378	125,378	125,378	125,378
ITALIA	x) A. Partenza fabbrica	Lit	72,500	72,500	72,500	72,500	73,500	73,500	73,500	73,500	73,500	73,500
		UC	116,000	116,000	116,000	116,000	117,600	117,600	117,600	117,600	117,600	117,600
	x) B. Partenza fabbrica	Lit	80,000	80,000	80,000	80,000	81,000	81,000	81,000	81,000	81,000	81,000
		UC	128,000	128,000	128,000	128,000	129,600	129,600	129,600	129,600	129,600	129,600
NEDERLAND	Af fabriek	Ff	419,80	419,80	419,80	419,80	419,80	419,80	419,80	419,80	419,80	419,80
		RE	115,967	115,967	115,967	115,967	115,967	115,967	115,967	115,967	115,967	115,967

A. Prix communiqués par l'Etat membre/Preise mitgeteilt durch den Mitgliedstaat/Prezzi comunicati dallo Stato membro/
 Prijzen meegedeeld door de lidstaat
 B. Prix ajustés / Berichtigte Preise / Prezzi adattati / Aangepaste prijzen
 Explications p. 73 / Erläuterungen S. 74/ Spiegazioni p. 75 / Toelichting blz. 76

PRIX CONSTATES SUR LE MARCHÉ INTERIEUR
 PREISE FESTGESTELLT AUF DEM INLÄNDISCHEN MARKT
 PREZZI CONSTATATI SUL MERCATO NAZIONALE
 PRIJZEN WAARGENOMEN OP DE BINNENLANDSE MARKT

PRODUITS LAITIERS
 MILCHERZEUGNISSE
 PROD. LATT.-CAS.
 ZUIVELPRODUCTEN

100 Kg

PAYS LAND PAESE	Description - Beschreibung Descrizione - Omschrijving	1966									1967		
		MAI	JUN	JUL	AUG	SEP	OCT	NOV	DEC	JAN	FEB		
PG 13 : Lactose		Laktose			Lattosio			Melksuiker					
UEBL/BLEU	Départ usine - Af fabriek	Fb/Flux	1816,0	1816,0	1816,0	1816,0	1816,0	1816,0	1816,0	1816,0			
		UC-RE	36,320	36,320	36,320	36,320	36,320	36,320	36,320	36,320	36,320		
DEUTSCHLAND (BR)	Ab Werk	DM	143,94	145,00	145,00	145,00	145,00	145,00	145,00	145,00			
		RE	35,985	36,250	36,250	36,250	36,250	36,250	36,250	36,250	36,250		
FRANCE	Départ usine	Ff	185,00	185,00	185,00	185,00	185,00	185,00	185,00	185,00			
		UC	37,472	37,472	37,472	37,472	37,472	37,472	37,472	37,472	37,472		
ITALIA	x) A. Franco grossista	Lit	30,000	29,033	29,000	29,000	29,000	29,000	29,000	29,000			
		UC	48,000	46,453	46,400	46,400	46,400	46,400	46,400	46,400	46,400		
	x) B. Partenza fabbrica	Lit	29,000	28,033	28,000	28,000	28,000	28,000	28,000	28,000	28,000		
		UC	46,400	44,853	44,800	44,800	44,800	44,800	44,800	44,800	44,800		
NEDERLAND	x) A. Af fabriek	Ff	115,00	115,00	115,00	115,00	115,00	115,00	115,00	115,00			
		RE	31,768	31,768	31,768	31,768	31,768	31,768	31,768	31,768	31,768		
	x) B. Af fabriek	Ff	109,25	109,25	109,25	109,25	109,25	109,25	109,25	109,25	109,25		
		RE	30,180	30,180	30,180	30,180	30,180	30,180	30,180	30,180	30,180		
PG 14: Beurre		Butter			Burro			Boter					
BELGIQUE/ BELGIE	x) A. Départ usine-Af fabriek	Fb	9720,0	9720,0	9720,0	9720,0	9720,0	9720,0	9720,0	9720,0	9731,0		
		UC-RE	194,400	194,400	194,400	194,400	194,400	194,400	194,400	194,400	194,400	194,620	
	x) B. Départ usine-Af fabriek	Fb	9841,0	9841,0	9841,0	9841,0	9841,0	9841,0	9841,0	9841,0	9852,0		
		UC-RE	196,820	196,820	196,820	196,820	196,820	196,820	196,820	196,820	197,040		
DEUTSCHLAND (BR)	x) A. Frei Grosshandel	DM	684,00	684,00	684,00	684,00	684,00	684,00	684,00	684,00	684,00		
		RE	171,00	171,00	171,00	171,00	171,00	171,00	171,00	171,00	171,00		
	x) B. Ab Werk	DM	679,00	679,00	679,00	679,00	679,00	679,00	679,00	679,00	679,00		
		RE	169,750	169,750	169,750	169,750	169,750	169,750	169,750	169,750	169,750		
FRANCE	Départ usine	Ff	861,74	863,23	859,52	849,97	852,17	852,13	854,73	856,87			
		UC	174,545	174,847	174,096	172,161	172,607	172,599	173,126	173,559			
ITALIA	x) A. Partenza fabbrica	Lit	90,194	90,233	89,000	90,355	92,117	93,323	96,117	94,048			
		UC	144,300	144,373	142,400	144,568	147,387	149,317	153,787	150,477			
	x) B. Partenza fabbrica	Lit	92,694	92,733	91,500	92,855	94,617	95,823	98,617	96,548			
		UC	148,310	148,373	146,400	148,568	151,387	153,317	157,787	154,477			
LUXEMBOURG	x) A. Départ usine	Flux	9000,0	9000,0	9000,0	9000,0	9000,0	9000,0	9000,0	9000,0			
		UC	180,000	180,000	180,000	180,000	180,000	180,000	180,000	180,000	180,000		
	x) B. Départ usine	Flux	8921,0	8921,0	8921,0	8921,0	8921,0	8921,0	8921,0	8921,0	8921,0		
		UC	178,420	178,420	178,420	178,420	178,420	178,420	178,420	178,420	178,420		
NEDERLAND	Af fabriek	Ff	517,00	517,00	517,00	517,00	517,00	517,00	517,00	517,00			
		RE	142,818	142,818	142,818	142,818	142,818	142,818	142,818	142,818	142,818		

A. Prix communiqués par l'Etat membre / Preise mitgeteilt durch den Mitgliedstaat / Prezzi comunicati dallo Stato membro /
 Prijzen meegedeeld door de Lidstaat.
 B. Prix ajustés / Berichtigte Preise / Prezzi adattati / Aangepaste prijzen
 Explications p. 73 / Erläuterungen S. 74 / Spiegazioni p. 75 / Toelichting blz. 76.

PRIX CONSTATES SUR LE MARCHÉ INTERIEUR
PREISE FESTGESTELLT AUF DEM INLÄNDISCHEN MARKT
PREZZI CONSTATATI SUL MERCATO NAZIONALE
PRIJZEN WAARGENOMEN OP DE BINNENLANDSE MARKT

PRODUITS LAITIERS
MILCHERZEUGNISSE
PROD. LATT.-CAS.
ZUIVELPRODUCTEN

PAYS LAND PAESE	Description - Beschreibung Descrizione - Omschrijving	1 9 6 6										1967
		OCT	NOV					DEC				JAN
		27-2	3-9	10-16	17-23	24-30	1-7	8-14	15-21	22-28	29-4	
PG 13 : Lactose		Laktose		Lattosio				Melksuiker				
UEBL/BLEU	Départ usine - Af fabriek	Fb/Flux	1816,0	1816,0	1816,0	1816,0	1816,0	1816,0	1816,0	1816,0	1816,0	1816,0
		UC-RE	36,320	36,320	36,320	36,320	36,320	36,320	36,320	36,320	36,320	36,320
DEUTSCHLAND (BR)	Ab Werk	DM	145,00	145,00	145,00	145,00	145,00	145,00	145,00	145,00	145,00	145,00
		RE	36,250	36,250	36,250	36,250	36,250	36,250	36,250	36,250	36,250	36,250
FRANCE	Départ usine	Ff	185,00	185,00	185,00	185,00	185,00	185,00	185,00	185,00	185,00	185,00
		UC	37,472	37,472	37,472	37,472	37,472	37,472	37,472	37,472	37,472	37,472
ITALIA	x) A. Franco grossista	Lit	29,000	29,000	29,000	29,000	29,000	29,000	29,000	29,000	29,000	29,000
		UC	46,400	46,400	46,400	46,400	46,400	46,400	46,400	46,400	46,400	46,400
	x) B. Partenza fabbrica	Lit	28,000	28,000	28,000	28,000	28,000	28,000	28,000	28,000	28,000	28,000
		UC	44,800	44,800	44,800	44,800	44,800	44,800	44,800	44,800	44,800	44,800
NEDERLAND	x) A. Af fabriek	Ff	115,00	115,00	115,00	115,00	115,00	115,00	115,00	115,00	115,00	115,00
		RE	31,768	31,768	31,768	31,768	31,768	31,768	31,768	31,768	31,768	31,768
	x) B. Af fabriek	Ff	109,25	109,25	109,25	109,25	109,25	109,25	109,25	109,25	109,25	109,25
		RE	30,180	30,180	30,180	30,180	30,180	30,180	30,180	30,180	30,180	30,180
PG 14: Beurre		Butter		Burro				Boter				
BELGIQUE/ BELGIE	x) A. Départ usine-Af fabriek	Fb	9720,0	9720,0	9720,0	9720,0	9720,0	9720,0	9720,0	9740,0	9740,0	9740,0
		UC-RE	194,400	194,400	194,400	194,400	194,400	194,400	194,400	194,800	194,800	194,800
	x) B. Départ usine-Af fabriek	Fb	9841,0	9841,0	9841,0	9841,0	9841,0	9841,0	9841,0	9861,0	9861,0	9861,0
		UC-RE	196,620	196,620	196,620	196,620	196,620	196,620	196,620	197,220	197,220	197,220
DEUTSCHLAND (BR)	x) A. Frei Grosshandel	DM	684,00	684,00	684,00	684,00	684,00	684,00	684,00	684,00	684,00	684,00
		RE	171,000	171,000	171,000	171,000	171,000	171,000	171,000	171,000	171,000	171,000
	x) B. Ab Werk	DM	679,00	679,00	679,00	679,00	679,00	679,00	679,00	679,00	679,00	679,00
		RE	169,750	169,750	169,750	169,750	169,750	169,750	169,750	169,750	169,750	169,750
FRANCE	Départ usine	Ff	851,00	854,00	856,00	852,00	858,00	854,00	854,00	857,00	862,00	858,00
		UC	172,370	172,978	173,383	172,573	173,788	172,978	172,978	173,585	174,598	173,788
ITALIA	x) A. Partenza fabbrica	Lit	96,000	97,000	97,000	96,000	94,500	93,500	93,500	94,500	94,500	94,500
		UC	153,600	155,200	155,200	153,600	151,200	149,600	149,600	151,200	151,200	151,200
	x) B. Partenza fabbrica	Lit	98,500	99,500	99,500	98,500	97,000	96,000	96,000	97,000	97,000	97,000
		UC	157,600	159,200	159,200	157,600	155,200	153,600	153,600	155,200	155,200	155,200
LUXEMBOURG	x) A. Départ usine	Flux	9000,0	9000,0	9000,0	9000,0	9000,0	9000,0	9000,0	9000,0	9000,0	9000,0
		UC	180,000	180,000	180,000	180,000	180,000	180,000	180,000	180,000	180,000	180,000
	x) B. Départ usine	Flux	8921,0	8921,0	8921,0	8921,0	8921,0	8921,0	8921,0	8921,0	8921,0	8921,0
		UC	178,420	178,420	178,420	178,420	178,420	178,420	178,420	178,420	178,420	178,420
NEDERLAND	Af fabriek	Ff	517,00	517,00	517,00	517,00	517,00	517,00	517,00	517,00	517,00	
		RE	142,818	142,818	142,818	142,818	142,818	142,818	142,818	142,818	142,818	

A. Prix communiqués par l'Etat membre/Preise mitgeteilt durch den Mitgliedstaat/Prezzi comunicati dallo Stato membro/
Prijzen meegedeeld door de Lidstaat.
B. Prix ajustés / Berichtigte Preise / Prezzi adattati / Aangepaste prijzen
Explications p. 73 / Erläuterungen S. 74 / Spiegazioni p. 75 / Toelichting blz. 76.

PRIX CONSTATES SUR LE MARCHÉ INTERIEUR
 PREISE FESTGESTELLT AUF DEM INLÄNDISCHEN MARKT
 PREZZI CONSTATATI SUL MERCATO NAZIONALE
 PRIJZEN WAARGENOMEN OP DE BINNENLANDSE MARKT

PRODUITS LAITIERS
 MILCHERZEUGNISSE
 PROD. LATT.-CAS.
 ZUIVELPRODUCTEN

100 Kg

PAYS LAND PAESE	Description - Beschreibung Descrizione - Omschrijving	1966										1967		
		MAY	JUN	JUL	AUG	SEP	OCT	NOV	DEC	JAN	FEB			
CHE : Cheddar														
UEBL/BLEU	Départ usine - Af fabriek	Fb/Flux	4475,0	4475,0	4475,0	4475,0	4475,0	4475,0	4475,0	4475,0	4475,0			
		UC-RE	89,500	89,500	89,500	89,500	89,500	89,500	89,500	89,500	89,500	89,500		
DEUTSCHLAND (BR)	Ab Werk	DM	310,00	310,00	310,00	310,00	310,00	310,00	310,00	310,00	310,00			
		RE	77,500	77,500	77,500	77,500	77,500	77,500	77,500	77,500	77,500			
FRANCE	Départ usine	Ff	489,52	504,63	513,39	514,13	516,17	530,90	540,80	553,32				
		UC	99,152	102,213	103,987	104,137	104,550	107,534	109,539	112,075				
ITALIA	Partenza fabbrica	Lit	44,453	44,453	44,453	44,453	44,453	44,453	44,453	44,453	44,453			
		UC	71,125	71,125	71,125	71,125	71,125	71,125	71,125	71,125	71,125			
NEDERLAND	Af fabriek	Fl	337,29	338,27	339,00	341,48	350,60	352,00	352,00	352,77				
		RE	93,174	93,445	93,646	94,331	96,851	97,238	97,238	97,450				
TIL : Tilsit														
			Tilsiter				Tilsit				Tilsit			
UEBL/BLEU	Départ usine - Af fabriek	Fb/Flux	4965,0	4965,0	4965,0	4965,0	4965,0	4965,0	4965,0	4965,0	4965,0			
		UC-RE	99,300	99,300	99,300	99,300	99,300	99,300	99,300	99,300	99,300	99,300		
DEUTSCHLAND (BR)	Ab Werk	DM	342,50	343,75	345,00	346,13	350,75	352,90	357,33	360,00				
		RE	85,625	85,938	86,250	86,533	87,688	88,225	89,333	90,000				
FRANCE	Départ usine	Ff	540,97	540,97	540,97	540,97	540,97	540,97	540,97	540,97	540,97			
		UC	109,573	109,573	109,573	109,573	109,573	109,573	109,573	109,573	109,573			
ITALIA	Partenza fabbrica	Lit	68,731	68,731	68,731	68,573	68,731	68,731	68,731	68,731	68,731			
		UC	109,970	109,970	109,970	109,970	109,970	109,970	109,970	109,970	109,970			
NEDERLAND	Af fabriek	Fl	308,15	308,15	308,15	308,15	308,15	308,15	308,15	308,15	308,15			
		RE	85,124	85,124	85,124	85,124	85,124	85,124	85,124	85,124	85,124			

PRIX CONSTATES SUR LE MARCHE INTERIEUR
 PREISE FESTGESTELLT AUF DEM INLANDISCHEN MARKT
 PREZZI CONSTATATI SUL MERCATO NAZIONALE
 PRIJZEN WAARGENOMEN OP DE BINNENLANDSE MARKT

PRODUITS LAITIERS
 MILCHERZEUGNISSE
 PROD. LATT. - CAS.
 ZUIVELPRODUCTEN

100 Kg

PAYS LAND PAESE	Description - Beschreibung Descrizione - Omschrijving	1 9 6 6										1967	
		OCT	NOV				DEC				JAN		
		27-2	3-9	10-16	17-23	24-30	1-7	8-14	15-21	22-28	29-4		
CHE :		C h e d d a r											
UEBL/BLEU	Départ usine - Af fabriek	Fb/Flux	4475,0	4475,0	4475,0	4475,0	4475,0	4475,0	4475,0	4475,0	4475,0	4475,0	4475,0
		UC-RE	89,500	89,500	89,500	89,500	89,500	89,500	89,500	89,500	89,500	89,500	89,500
DEUTSCHLAND (BR)	Ab Werk	DM	310,00	310,00	310,00	310,00	310,00	310,00	310,00	310,00	310,00	310,00	310,00
		RE	77,500	77,500	77,500	77,500	77,500	77,500	77,500	77,500	77,500	77,500	77,500
FRANCE	Départ usine	Ff	538,00	550,00	539,00	545,00	530,00	556,00	543,00	553,00	564,00	547,00	
		UC	108,972	111,403	109,174	110,390	107,352	112,618	109,985	112,010	114,238	110,795	
ITALIA	Partenza fabbrica	Lit	44.453	44.453	44.453	44.453	44.453	44.453	44.453	44.453	44.453	44.453	44.453
		UC	71,125	71,125	71,125	71,125	71,125	71,125	71,125	71,125	71,125	71,125	71,125
NEDERLAND	Af fabriek	Fl	352,00	352,00	352,00	352,00	352,00	352,00	352,00	352,00	352,00	360,00	
		RE	97,238	97,238	97,238	97,238	97,238	97,238	97,238	97,238	97,238	97,238	99,447
TIL :		Tilsit	Tilsiter				Tilsit				Tilsit		
UEBL/BLEU	Départ usine - Af fabriek	Fb/Flux	4965,0	4965,0	4965,0	4965,0	4965,0	4965,0	4965,0	4965,0	4965,0	4965,0	5387,0 ¹⁾
		UC-RE	99,300	99,300	99,300	99,300	99,300	99,300	99,300	99,300	99,300	99,300	107,740
DEUTSCHLAND (BR)	Ab Werk	DM	355,00	355,00	355,00	360,00	360,00	360,00	360,00	360,00	360,00	360,00	360,00
		RE	88,750	88,750	88,750	90,000	90,000	90,000	90,000	90,000	90,000	90,000	90,000
FRANCE	Départ usine	Ff	540,97	540,97	540,97	540,97	540,97	540,97	540,97	540,97	540,97	540,97	540,97
		UC	109,573	109,573	109,573	109,573	109,573	109,573	109,573	109,573	109,573	109,573	109,573
ITALIA	Partenza fabbrica	Lit	68.731	68.731	68.731	68.731	68.731	68.731	68.731	68.731	68.731	68.731	68.731
		UC	109,970	109,970	109,970	109,970	109,970	109,970	109,970	109,970	109,970	109,970	109,970
NEDERLAND	Af fabriek	Fl	308,15	308,15	308,15	308,15	308,15	308,15	308,15	308,15	308,15	308,15	308,15
		RE	85,124	85,124	85,124	85,124	85,124	85,124	85,124	85,124	85,124	85,124	85,124

1) Valable à partir du 2/1/67
 Gultig ab: 2/1/67
 Valido a partire dal 2/1/67
 Geldig vanaf: 2/1/67

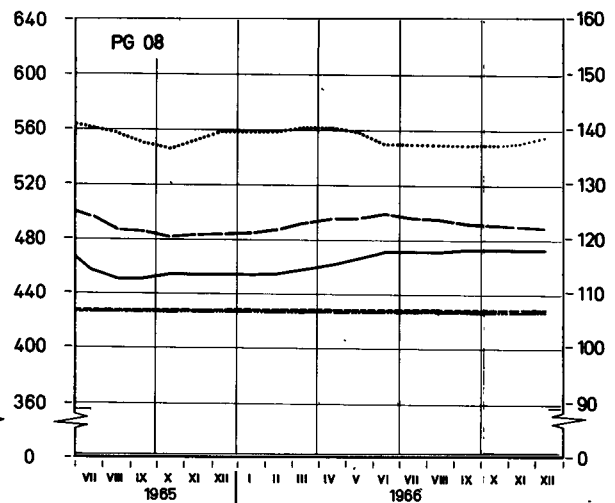
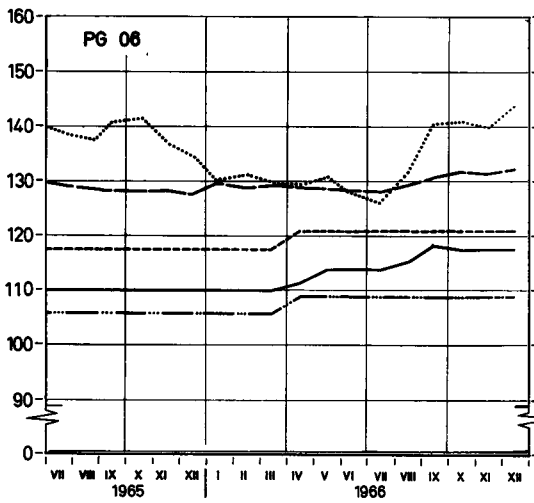
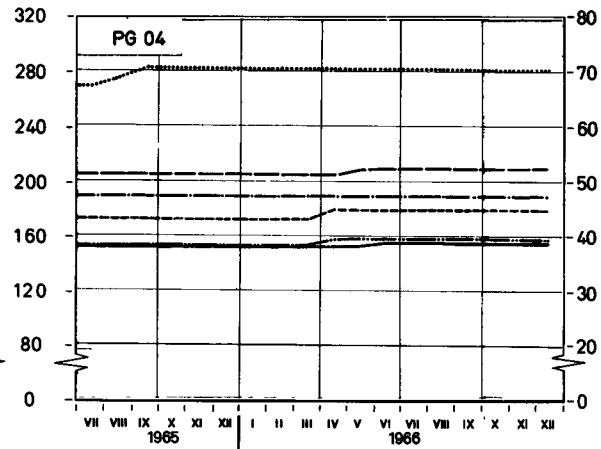
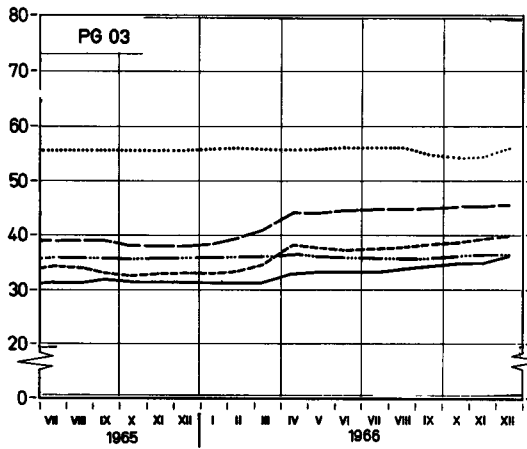
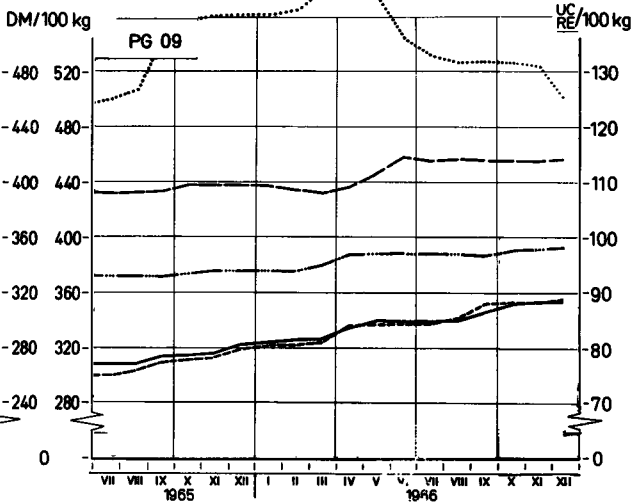
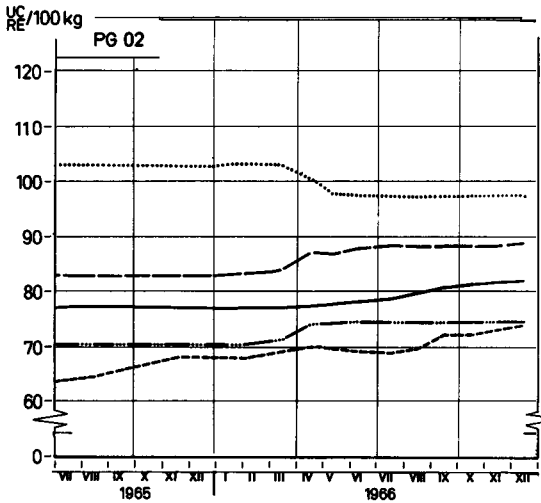
PRODUITS LAITIERS MILCHERZEUGNISSE PRODOTTI LATTIERO-CASEARI ZUVELPRODUKTEN

Prix départ usine¹⁾

Preise ab Werk¹⁾

Prezzi partenza fabbrica¹⁾

Prijzen af fabriek¹⁾



— BELGIQUE/BELGIË	— DEUTSCHLAND(BR)	— FRANCE
— ITALIA	— LUXEMBOURG	— NEDERLAND
— UEBL/BLEU		

¹⁾ Prix ajustés - Berichtete Preise - Prezzi adattati - Aangepaste prijzen -
Explications p. 73 - Erläuterungen S. 74 - Spiegazioni p. 75 - Toelichting blz. 76 -

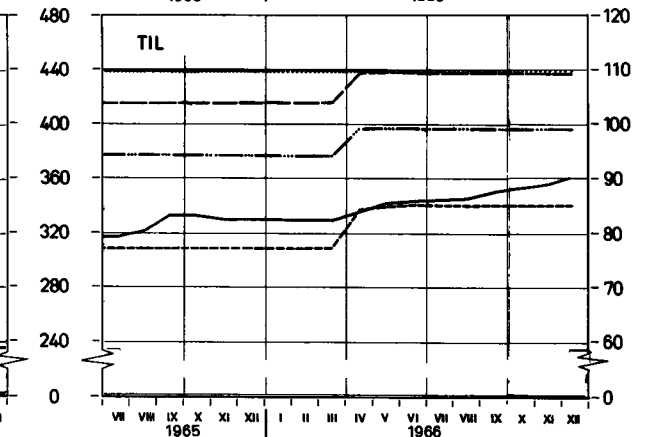
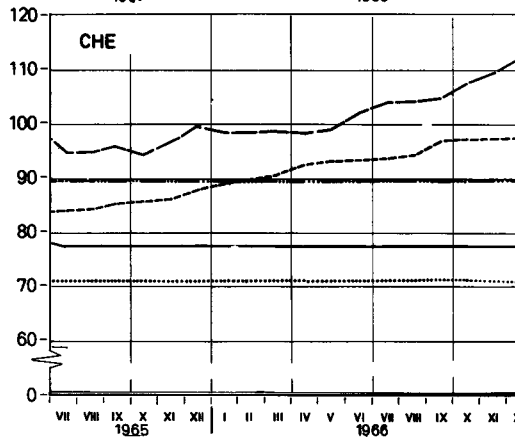
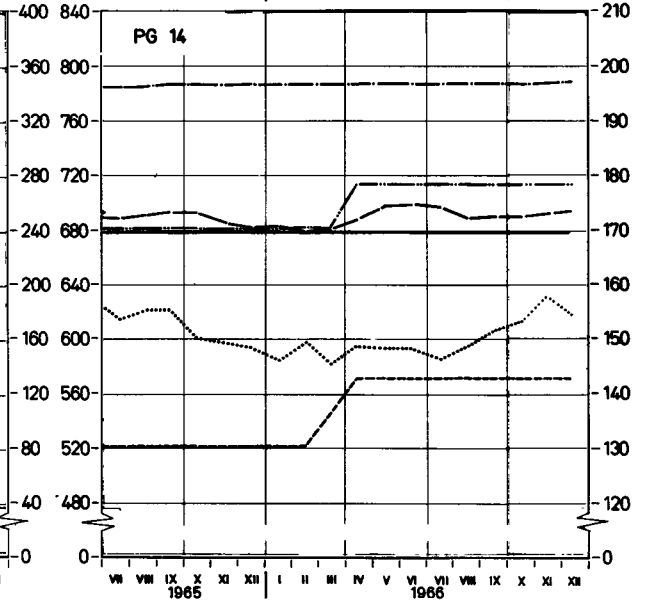
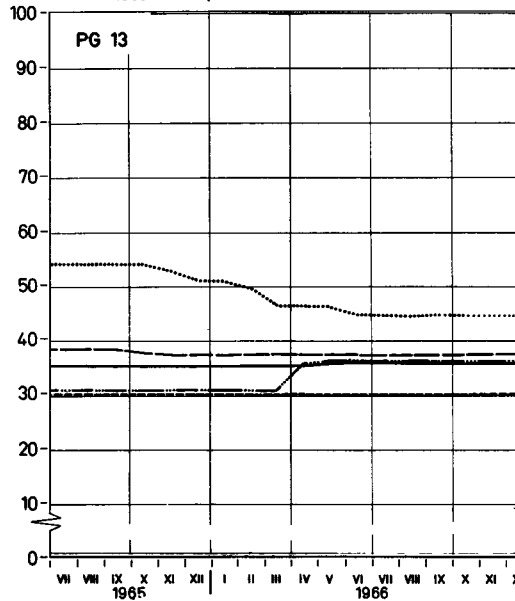
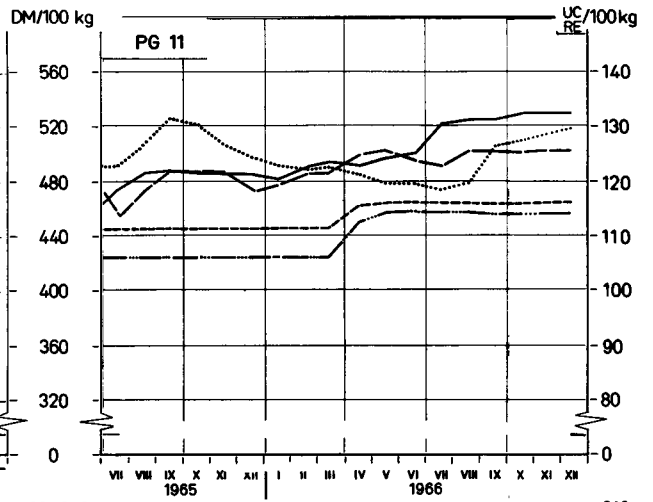
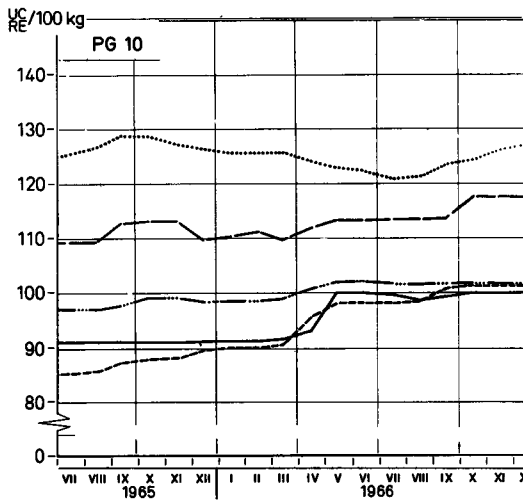
• PRODUITS LAITIERS MILCHERZEUGNISSE PRODOTTI LATTIERO-CASEARI ZUIVELPRODUKTEN

Prix départ usine ¹⁾

Preise ab Werk ¹⁾

Prezzi partenza fabbrica ¹⁾

Prijzen af fabriek ¹⁾



——— BELGIQUE/BELGË	——— DEUTSCHLAND (BR)	——— FRANCE
..... ITALIA	——— LUXEMBOURG	----- NEDERLAND
	——— UEBL/BLEU	

¹⁾ Prix ajustés - Berichtete Preise - Prezzi adattati - Aangepaste prijzen
 Explications p 73 - Erläuterungen S. 74 - Spiegazioni p 75 - Toelichting blz 76

PRIX DE SEUIL PRIX FRANCO FRONTIERE PRELEVEMENTS INTRACOMMUNAUTAIRES
 SCHWELLENPREISE FREI-GRENZE-PREISE INNERGEMEINSCHAFTLICHE ABSCHÖPFUNGEN
 PREZZI D'ENTRATA PREZZI FRANCO-FRONTIERA PRELIEVI INTRACOMUNITARI
 DREMPELPRIJZEN PRIJZEN FRANCO-GRENS INTRACOMMUNAUTAIRE HEFFINGEN

PRODUITS LAITIERS
 MILCHERZEUGNISSE
 PROD. LATT.-CAS.
 ZUIVELPRODUCTEN

Pour importations vers : Für Einfuhren nach : Per importazioni verso : Voor invoeren naar :

U.E.B.L. / B.L.E.U.

100 Kg

Provenance Herkunft Provenienza Herkomst	Description - Beschreibung Descrizione - Omschrijving	1966										1967	
		MAI	JUN	JUL	AUG	SEP	OCT	NOV	DEC	JAN	FEB		
PG 01 : Poudre de sérum Molkenpulver Siero di latte Weipoeder		1.075,0											
Prix de seuil / Schwellenpreise : U.E.B.L. Prezzi d'entrata/Drempelprijzen : B.L.E.U.		Fb/ Flux											
DEUTSCHLAND (BR)	Frei-Grenze-Preise	DM	73,30	73,88	74,49	75,99	78,73	80,03	80,09	81,09			
	Abschöpfungen	Fb/ Flux	916,3	923,5	931,1	949,9	984,2	1000,3	1001,1	1013,6			
		Fb/ Flux	121,2	121,2	115,7	97,0	55,0	48,5	48,5	28,1			
FRANCE	Prix franco frontière	Ff	106,87	106,87	108,22	108,87	108,87	109,84	110,87	110,87			
	Prélèvements	Fb/ Flux	1.082,3	1.082,3	1096,0	1102,6	1102,6	1112,4	1122,8	1122,8			
		Fb/ Flux	-	-	-	-	-	-	-	-			
ITALIA	Prezzi franco-frontiera	Lit	15.680	15.158	14.638	14.483	14.483	14.483	14.483	14.483			
	Prelievi	Fb/ Flux	1254,4	1212,6	1171,1	1158,6	1158,6	1158,6	1158,6	1158,6			
		Fb/ Flux	-	-	-	-	-	-	-	-			
NEDERLAND	Prijzen franco-grens	Fl	58,52	47,76	50,95	51,59	55,75	58,07	58,42	56,06			
	Heffingen	Fb/ Flux	803,3	659,7	703,7	712,6	770,0	802,1	806,9	774,3			
		Fb/ Flux	229,2	377,8	333,7	324,9	267,5	235,4	230,6	263,2			
PG 02 : Lait et crème de lait en poudre (24 à 27 %) Milch und Rahm in Pulverform (24 bis 27 %) Latte e crema di latte in polvere (24 a 27 %) Melk en room in poeder (24 tot 27 %)		3.930,0											
Prix de seuil / Schwellenpreise : U.E.B.L. Prezzi d'entrata/Drempelprijzen : B.L.E.U.		Fb/ Flux											
DEUTSCHLAND (BR)	Frei-Grenze-Preise	DM	306,63	308,04	309,35	312,39	317,48	320,95	322,17	322,97			
	Abschöpfungen	Fb/ Flux	3832,9	3850,5	3866,9	3904,9	3968,5	4011,9	4.027,1	4037,1			
		Fb/ Flux	7,7	-	-	-	-	-	-	-			
FRANCE	Prix franco frontière	Ff	435,87	437,34	441,22	441,87	441,87	441,87	441,87	443,16			
	Prélèvements	Fb/ Flux	4414,3	4429,1	4468,5	4475,0	4475,0	4475,0	4475,0	4488,1			
		Fb/ Flux	-	-	-	-	-	-	-	-			
ITALIA	Prezzi franco-frontiera	Lit	60.189	60.080	60.080	60.080	60.080	60.080	60.080	60.080			
	Prelievi	Fb/ Flux	4815,1	4806,4	4806,4	4806,4	4806,4	4806,4	4806,4	4806,4			
		Fb/ Flux	-	-	-	-	-	-	-	-			
NEDERLAND	Prijzen franco-grens	Fl	254,50	253,00	251,54	251,23	260,14	263,55	264,02	268,28			
	Heffingen	Fb/ Flux	3515,2	3494,5	3474,3	3470,0	3593,1	3640,2	3646,7	3705,5			
		Fb/ Flux	307,6	312,8	346,9	346,9	235,2	189,8	183,3	124,5			

1) Valable à partir du : / Gültig ab : / Valido a partire dal : / Geldig vanaf : 2/1/1967

PRIX DE SEUIL
SCHWELLENPREISE
PREZZI D'ENTRATA
DREMPELPRIJZEN

PRIX FRANCO FRONTIERE
FREI-GRENZE-PREISE
PREZZI FRANCO-FRONTIERA
PRIJZEN FRANCO-GRENS

PRELEVEMENTS INTRACOMMUNAUTAIRES
INNERGEMEINSCHAFTLICHE ABSCHÖPFUNGEN
PRELIEVI INTRACOMUNITARI
INTRACOMMUNAUTAIRE HEFFINGEN

PRODUITS LAITIERS
MILCHERZEUGNISSE
PROD. LATT.-CAS.
ZUIVELPRODUCTEN

Pour importations vers : Für Einfuhren nach : Per importazioni verso : Voor invoeren naar :

U.E.B.L. / B.L.E.U.

100 Kg

Provenance Herkunft Provenienza Herkomst	Description - Beschreibung Descrizione - Omschrijving	1966								1967		
		NOV				DEC				JAN		
		7-13	14-20	21-27	28-4	5-11	12-18	19-25	26-1	2-8	9-15	
PG 01 :	Poudre de sérum Molkenpulver Siero di latte Weipoeder	1.075,0										
Prix de seuil / Schwellenpreise : U.E.B.L. Prezzi d'entrata/Drempelprijzen : B.L.E.U.	Fb/ Flux	1.075,0										
DEUTSCHLAND (BR)	Frei-Grenze-Preise	DM	80,09	80,09	80,09	80,09	80,09	81,06	81,06	83,00	83,00	83,97
	Abschöpfungen	Fb/ Flux	1001,1	1001,1	1001,1	1001,1	1001,1	1013,3	1013,3	1037,5	1037,5	1049,6
		Fb/ Flux	48,5	48,5	48,5	48,5	48,5	24,2	24,2	-	-	.
FRANCE	Prix franco frontière	Ff	110,87	110,87	110,87	110,87	110,87	110,87	110,87	110,87	110,87	110,87
	Prélèvements	Fb/ Flux	1122,8	1122,8	1122,8	1122,8	1122,8	1122,8	1122,8	1122,8	1122,8	1122,8
		Fb/ Flux	-	-	-	-	-	-	-	-	-	.
ITALIA	Prezzi franco-frontiera	Lit	14.483	14.483	14.483	14.483	14.483	14.483	14.483	14.483	14.483	14.483
	Prelievi	Fb/ Flux	1158,6	1158,6	1158,6	1158,6	1158,6	1158,6	1158,6	1158,6	1158,6	1158,6
		Fb/ Flux	-	-	-	-	-	-	-	-	-	.
NEDERLAND	Prijzen franco-grens	Ff	58,52	58,52	58,52	57,53	57,53	55,55	55,55	54,56	54,56	52,58
	Heffingen	Fb/ Flux	808,3	808,3	808,3	794,6	794,6	767,3	767,3	753,6	753,6	726,2
		Fb/ Flux	229,2	229,2	229,2	242,9	242,9	270,2	270,2	283,9	283,9	.
PG 02 :	Lait et crème de lait en poudre (24 à 27 %) Latte e crema di latte in polvere (24 a 27 %)	Milch und Rahm in Pulverform (24 bis 27 %) Melk en room in poeder (24 tot 27 %)										
Prix de seuil / Schwellenpreise : U.E.B.L. Prezzi d'entrata/Drempelprijzen : B.L.E.U.	Fb/ Flux	3.939,0										
DEUTSCHLAND (BR)	Frei-Grenze-Preise	DM	321,62	322,59	322,59	322,59	322,59	322,59	322,59	324,53	324,53	325,50
	Abschöpfungen	Fb/ Flux	4020,3	4032,4	4032,4	4032,4	4032,4	4032,4	4032,4	4056,6	4056,6	4068,8
		Fb/ Flux	-	-	-	-	-	-	-	-	-	.
FRANCE	Prix franco frontière	Ff	441,87	441,87	441,87	441,87	441,87	443,87	443,87	443,87	443,87	443,87
	Prélèvements	Fb/ Flux	4475,0	4475,0	4475,0	4475,0	4475,0	4495,3	4495,3	4495,3	4495,3	4495,3
		Fb/ Flux	-	-	-	-	-	-	-	-	-	.
ITALIA	Prezzi franco-frontiera	Lit	60.080	60.080	60.080	60.080	60.080	60.080	60.080	60.080	60.080	60.080
	Prelievi	Fb/ Flux	4806,4	4806,4	4806,4	4806,4	4806,4	4806,4	4806,4	4806,4	4806,4	4806,4
		Fb/ Flux	-	-	-	-	-	-	-	-	-	.
NEDERLAND	Prijzen franco-grens	Ff	263,55	263,55	263,55	268,28	268,28	268,28	268,28	268,28	268,28	271,12
	Heffingen	Fb/ Flux	3640,2	3640,2	3640,2	3705,5	3705,5	3705,5	3705,5	3705,5	3705,5	3744,8
		Fb/ Flux	189,8	189,8	189,8	124,5	124,5	124,5	124,5	124,5	124,5	.

1) Valable à partir du : / Gültig ab : / Valido a partire dal : / Geldig vanaf : 2/1/67

PRIX DE SEUIL PRIX FRANCO FRONTIERE
 SCHWELLENPREISE FREI-GRENZE-PREISE
 PREZZI D'ENTRATA PREZZI FRANCO-FRONTIERA
 DREMPELPRIJZEN PRIJZEN FRANCO-GRENS

PRELEVEMENTS INTRACOMMUNAUTAIRES
 INNERGEMEINSCHAFTLICHE ABSCHÖPFUNGEN
 PRELIEVI INTRACOMUNITARI
 INTRACOMMUNAUTAIRE HEFFINGEN

PRODUITS LAITIERS
 MILCHERZEUGNISSE
 PROD. LATT.-CAS.
 ZUIVELPRODUCTEN

Pour importations vers : Für Einfuhren nach : Per importazioni verso : Voor invoeren naar :

U.E.B.L. / B.L.E.U.

100 Kg

Provenance Herkunft Provenienza Herkomst	Description - Beschreibung Descrizione - Omschrijving		1966								1967	
			MAI	JUN	JUL	AUG	SEP	OCT	NOV	DEC	JAN	FEB
PG 03 : Lait en poudre (≦ 1,5 %) Latte in polvere (≦ 1,5 %)			Milch in Pulverform (≦ 1,5 %) Melk in poeder (≦ 1,5 %)									
Prix de seuil / Schwellenpreise : U.E.B.L. Prezzi d'entrata/Drempelprijzen : B.L.E.U.		Fb/ Flux	1.830,5									
DEUTSCHLAND (BR)	Frei-Grenze-Preise	DM	134,16	134,41	134,41	135,91	138,03	139,23	140,56	143,55		
		Fb/ Flux	1677,0	1680,1	1680,1	1698,9	1725,4	1740,4	1756,9	1794,3		
	Abschöpfungen	Fb/ Flux	112,1	112,1	112,1	74,6	63,6	35,2	30,2	1,1		
FRANCE	Prix franco frontière	Ff	223,77	224,60	227,22	227,87	227,87	227,90	228,77	228,26		
		Fb/ Flux	2266,3	2274,7	2301,2	2307,8	2307,8	2308,1	2316,9	2311,7		
	Prélèvements	Fb/ Flux	-	-	-	-	-	-	-	-		
ITALIA	Prezzi franco-frontiera	Lit	35.209	35.209	35.209	35.209	34.223	34.245	34.245	34.432		
		Fb/ Flux	2.816,7	2816,7	2816,7	2816,7	2725,9	2739,6	2739,6	2754,5		
	Prelievi	Fb/ Flux	-	-	-	-	-	-	-	-		
NEDERLAND	Prijsen franco-grens	Ff	137,99	137,81	137,41	137,73	140,99	141,42	143,05	145,65		
		Fb/ Flux	1905,9	1903,4	1897,9	1902,3	1947,4	1953,3	1975,8	2011,8		
	Heffingen	Fb/ Flux	-	-	-	-	-	-	-	-		
PG 05 : Lait condensé (avec addition de sucre) Latte condensato (con aggiunta di zuccheri)			Kondensmilch (gezuckert) Gecondenseerde melk (met toegevoegde suiker)									
Prix de seuil / Schwellenpreise : U.E.B.L. Prezzi d'entrata/Drempelprijzen : B.L.E.U.		Fb/ Flux	3.800,0									
DEUTSCHLAND (BR)	Frei-Grenze-Preise	DM	269,46	269,46	269,46	269,46	269,46	269,46	269,46	269,46		
		Fb/ Flux	3368,3	3368,3	3368,3	3368,3	3368,3	3368,3	3368,3	3368,3		
	Abschöpfungen	Fb/ Flux	301,7	301,7	301,7	301,7	301,7	301,7	301,7	301,7		
FRANCE	Prix franco frontière	Ff	330,50	332,92	332,92	332,92	332,92	332,92	332,92	332,92		
		Fb/ Flux	3347,1	3371,6	3371,6	3371,6	3371,6	3371,6	3371,6	3371,6		
	Prélèvements	Fb/ Flux	322,9	298,4	298,4	298,4	298,4	298,4	298,4	298,4		
ITALIA	Prezzi franco-frontiera	Lit	55.455	55.455	55.455	55.455	55.455	55.455	55.455	55.455		
		Fb/ Flux	4436,4	4436,4	4436,4	4436,4	4.436,4	4436,4	4436,4	4436,4		
	Prelievi	Fb/ Flux	-	-	-	-	-	-	-	-		
NEDERLAND	Prijsen franco-grens	Ff	196,08	196,08	196,08	196,08	196,08	196,08	196,08	196,08		
		Fb/ Flux	2708,3	2708,3	2708,3	2708,3	2708,3	2708,3	2708,3	2708,3		
	Heffingen	Fb/ Flux	961,7	961,7	961,7	961,7	961,7	961,7	961,7	961,7		

PRIX DE SEUIL
SCHWELLENPREISE
PREZZI D'ENTRATA
DREMPELPRIJZEN

PRIX FRANCO FRONTIERE
FREI-GRENZE-PREISE
PREZZI FRANCO-FRONTIERA
PRIJZEN FRANCO-GRENS

PRELEVEMENTS INTRACOMMUNAUTAIRFS
INNERGEMEINSCHAFTLICHE ABSCHÖPFUNGEN
PRELIEVI INTRACOMUNITARI
INTRACOMMUNAUTAIRE HEFFINGEN

PRODUITS LAITIERS
MILCHERZEUGNISSE
PROD. LATT.-CAS.
ZUIVELPRODUCTEN

Pour importations vers : Für Einfuhren nach : Per importazioni verso : Voor invoeren naar :

U.E.B.L. / B.L.E.U.

100 Kg

Provenance Herkunft Provenienza Herkomst	Description - Beschreibung Descrizione - Omschrijving	1966										1967	
		NOV					DEC					JAN	
		7-13	14-20	21-27	28-4	5-11	12-18	19-25	26-1	2-8	9-15		
PG 03 : Lait en poudre (≤ 1,5 %) Latte in polvere (≤ 1,5 %)		Milch in Pulverform (≤ 1,5 %) Melk in poeder (≤ 1,5 %)											
Prix de seuil / Schwellenpreise : U.E.B.L. Prezzi d'entrata/Drempelprijzen : B.L.E.U.		Fb/ Flux	1.830,5										
DEUTSCHLAND (BR)	Frei-Grenze-Preise	DM	140,23	140,72	140,72	141,20	141,20	144,11	144,11	146,54	146,54	147,02	
	Abschöpfungen	Fb/ Flux	1752,9	1759,0	1759,0	1765,0	1765,0	1801,4	1801,4	1831,8	1831,8	1837,8	
		Fb/ Flux	33,2	33,2	33,2	3,0	3,0	-	-	-	-	.	
FRANCE	Prix franco frontière	Ff	228,87	228,87	228,87	227,87	227,87	227,87	227,87	229,87	229,87	230,87	
	Prélèvements	Fb/ Flux	2317,9	2317,9	2317,9	2307,8	2307,8	2307,8	2307,8	2328,0	2328,0	2338,1	
		Fb/ Flux	-	-	-	-	-	-	-	-	-	.	
ITALIA	Prezzi franco-frontiera	Lit	34.245	34.245	34.245	34.245	34.245	34.245	34.245	35.209	35.209	35.209	
	Prelievi	Fb/ Flux	2739,6	2739,6	2739,6	2739,6	2739,6	2739,6	2739,6	2816,7	2816,7	2816,7	
		Fb/ Flux	-	-	-	-	-	-	-	-	-	.	
NEDERLAND	Prijzen franco-grens	Ff	142,38	143,38	143,38	144,37	144,37	146,36	146,36	146,36	146,36	146,36	
	Heffingen	Fb/ Flux	1966,6	1980,4	1980,4	1994,1	1994,1	2021,5	2021,5	2021,5	2021,5	2021,5	
		Fb/ Flux	-	-	-	-	-	-	-	-	-	.	
PG 05 : Lait condensé (avec addition de sucre) Latte condensato (con aggiunta di zuccheri)		Kondensmilch (gezuckert) Gecondenseerde melk (met toegevoegde suiker)											
Prix de seuil / Schwellenpreise : U.E.B.L. Prezzi d'entrata/Drempelprijzen : B.L.E.U.		Fb/ Flux	3.800,0										
DEUTSCHLAND (BR)	Frei-Grenze-Preise	DM	269,46	269,46	269,46	269,46	269,46	269,46	269,46	269,46	269,46	269,46	
	Abschöpfungen	Fb/ Flux	3368,3	3368,3	3368,3	3368,3	3368,3	3368,3	3368,3	3368,3	3368,3	3368,3	
		Fb/ Flux	301,7	301,7	301,7	301,7	301,7	301,7	301,7	301,7	301,7	.	
FRANCE	Prix franco frontière	Ff	332,92	332,92	332,92	332,92	332,92	332,92	332,92	332,92	332,92	332,92	
	Prélèvements	Fb/ Flux	3371,6	3371,6	3371,6	3371,6	3371,6	3371,6	3371,6	3371,6	3371,6	3371,6	
		Fb/ Flux	298,4	298,4	298,4	298,4	298,4	298,4	298,4	298,4	298,4	.	
ITALIA	Prezzi franco-frontiera	Lit	55.455	55.455	55.455	55.455	55.455	55.455	55.455	55.455	55.455	55.455	
	Prelievi	Fb/ Flux	4436,4	4436,4	4436,4	4436,4	4436,4	4436,4	4436,4	4436,4	4436,4	4436,4	
		Fb/ Flux	-	-	-	-	-	-	-	-	-	.	
NEDERLAND	Prijzen franco-grens	Ff	196,08	196,08	196,08	196,08	196,08	196,08	196,08	196,08	196,08	196,08	
	Heffingen	Fb/ Flux	2708,3	2708,3	2708,3	2708,3	2708,3	2708,3	2708,3	2708,3	2708,3	2708,3	
		Fb/ Flux	961,7	961,7	961,7	961,7	961,7	961,7	961,7	961,7	961,7	.	

PRIX DE SEUIL PRIX FRANCO FRONTIERE PRELEVEMENTS INTRACOMMUNAUTAIRES
 SCHWELLENPREISE FREI-GRENZE-PREISE INNERGEMEINSCHAFTLICHE ABSCHOPFUNGEN
 PREZZI D'ENTRATA PREZZI FRANCO-FRONTIERA PRELIEVI INTRACOMUNITARI
 DREMPELPRIJZEN PRIJZEN FRANCO-GRENS INTRACOMMUNAUTAIRE HEFFINGEN

PRODUITS LAITIERS
 MILCHERZEUGNISSE
 PROD. LATT.-CAS.
 ZUIVELPRODUCTEN

Pour importations vers : Für Einfuhren nach : Per importazioni verso : Voor invoeren naar :

U.E.B.L. / B.L.E.U.

100 Kg

Provenance Herkunft Provenienza Herkomst	Description - Beschreibung Descrizione - Omschrijving	1966								1967		
		MAI	JUN	JUL	AUG	SEP	OCT	NOV	DEC	JAN	FEB	
Pg. 04 : Lait condensé (sans addition de sucre) Latte condensato (senza aggiunta di zuccheri)		Kondensmilch (nicht gezuckert) Gecondenseerde melk (zonder toegevoegde suiker)										
A. BELGIQUE / BELGIE												
Prix de seuil / Schwellenpreise : Belgique Prezzi d'entrata/Drempelprijzen : België		Fb	2.349,0									
DEUTSCHLAND (BR)	Frei-Grenze-Preise	DM	153,36	154,97	155,75	155,75	155,75	155,75	155,75	155,75		
	Abschöpfungen	Fb	1917,0	1937,2	1946,9	1946,9	1946,9	1946,9	1946,9	1946,9		
		Fb	357,4	339,2	327,1	327,1	327,1	327,1	327,1	327,1		
FRANCE	Prix franco frontière	Ff	250,57	253,47	253,47	253,47	253,47	253,47	253,47	253,47		
	Prélèvements	Fb	-	-	-	-	-	-	-	-		
ITALIA	Prezzi franco-frontiera	Lit	43.885	43.885	43.885	43.885	43.885	43.885	43.885	43.885		
		Fb	3510,8	3510,8	3510,8	3510,8	3510,8	3510,8	3510,8	3510,8		
	Prelievi	Fb	-	-	-	-	-	-	-	-		
LUXEMBOURG	Prix franco frontière	Flux	2005,0	2005,0	2005,0	2005,0	2005,0	2005,0	2005,0	2005,0		
		Fb	2005,0	2005,0	2005,0	2005,0	2005,0	2005,0	2005,0	2005,0		
	Prélèvements	Fb	269,0	269,0	269,0	269,0	269,0	269,0	269,0	269,0		
NEDERLAND	Prijzen franco-grens	Fl	163,77	163,77	163,77	163,77	163,77	163,77	163,77	163,77		
		Fb	2262,0	2262,0	2262,0	2262,0	2262,0	2262,0	2262,0	2262,0		
	Heffingen	Fb	12,0	12,0	12,0	12,0	12,0	12,0	12,0	12,0		
B. LUXEMBOURG												
Prix de seuil / Schwellenpreise : Luxembourg Prezzi d'entrata/Drempelprijzen		Flux	2.131,6									
BELGIQUE / BELGIE	Prix franco frontière- Prijzen franco-grens	Fb	2402,5	2402,5	2402,5	2402,5	2402,5	2402,5	2402,5	2402,5		
	Prélèvements-Heffingen	Flux	2402,5	2402,5	2402,5	2402,5	2402,5	2402,5	2402,5	2402,5		
		Flux		
DEUTSCHLAND (BR)	Frei-Grenze-Preise	DM	153,36	154,97	155,75	155,75	155,75	155,75	155,75	155,75		
		Flux	1917,0	1937,2	1946,9	1946,9	1946,9	1946,9	1946,9	1946,9		
	Abschöpfungen	Flux		
FRANCE	Prix franco frontière	Ff	250,57	253,47	253,47	253,47	253,47	253,47	253,47	253,47		
		Flux	2506,3	2567,0	2567,0	2567,0	2567,0	2567,0	2567,0	2567,0		
	Prélèvements	Flux		
ITALIA	Prezzi franco-frontiera	Lit	43.885	43.885	43.885	43.885	43.885	43.885	43.885	43.885		
		Flux	3510,8	3510,8	3510,8	3510,8	3510,8	3510,8	3510,8	3510,8		
	Prelievi	Flux		
NEDERLAND	Prijzen franco-grens	Fl	163,77	163,77	163,77	163,77	163,77	163,77	163,77	173,77		
		Flux	2262,0	2262,0	2262,0	2262,0	2262,0	2262,0	2262,0	2262,0		
	Heffingen	Flux		

PRIX DE SEUIL PRIX FRANCO FRONTIERE PRELEVEMENTS INTRACOMMUNAUTAIRES
 SCHWELLENPREISE FREI-GRENZE-PREISE INNERGEMEINSCHAFTLICHE ABSCHÖPFUNGEN
 PREZZI D'ENTRATA PREZZI FRANCO-FRONTIERA PRELIEVI INTRACOMUNITARI
 DREMPELPRIJZEN PRIJZEN FRANCO-GRENS INTRACOMMUNAUTAIRE HEFFINGEN

PRODUITS LAITIERS
 MILCHERZEUGNISSE
 PROD. LATT.-CAS.
 ZUIVELPRODUCTEN

Pour importations vers : Für Einfuhren nach : Per importazioni verso : Voor invoeren naar :

U.E.B.L. / B.L.E.U.

100 Kg

Provenance Herkunft Provenienza Herkomst	Description - Beschreibung Descrizione - Omschrijving	1 9 6 6									1 9 6 7		
		N O V					D E C				J A N		
		7-13	14-20	21-27	28-4	5-11	12-18	19-25	26-1	2-8	9-15		
PG 04 :	Lait condensé (sans addition de sucre) Latte condensato (senza aggiunta di zuccheri)	Kondensmilch (nicht gezuckert) Gecondenseerde melk (zonder toegevoegde zuiker)											
A. BELGIQUE / BELGIE													
Prix de seuil / Schwellenpreise : Belgique Prezzi d'entrata/Drempelprijzen : België		Fb	2349,0										
DEUTSCHLAND (BR)	Frei-Grenze-Preise	DM	155,75	155,75	155,75	155,75	155,75	155,75	155,75	155,75	155,75	155,75	
		Fb	1946,9	1946,9	1946,9	1946,9	1946,9	1946,9	1946,9	1946,9	1946,9	1946,9	
	Abschöpfungen	Fb	327,1	327,1	327,1	327,1	327,1	327,1	327,1	327,1	327,1	.	
FRANCE	Prix franco frontière	Ff	253,47	253,47	253,47	253,47	253,47	253,47	253,47	253,47	253,47	253,47	
		Fb	2567,0	2567,0	2567,0	2567,0	2567,0	2567,0	2567,0	2567,0	2567,0	2567,0	
	Prélèvements	Fb	-	-	-	-	-	-	-	-	-	.	
ITALIA	Prezzi franco-frontiera	Lit	43.885	43.885	43.885	43.885	43.885	43.885	43.885	43.885	43.885	43.885	
		Fb	3510,8	3510,8	3510,8	3510,8	3510,8	3510,8	3510,8	3510,8	3510,8	3510,8	
	Prelievi	Fb	-	-	-	-	-	-	-	-	-	.	
LUXEMBOURG	Prix franco frontière	Flux	2005,0	2005,0	2005,0	2005,0	2005,0	2005,0	2005,0	2005,0	2005,0	2005,0	
		Fb	2005,0	2005,0	2005,0	2005,0	2005,0	2005,0	2005,0	2005,0	2005,0	2005,0	
	Prélèvements	Fb	269,0	269,0	269,0	269,0	269,0	269,0	269,0	269,0	269,0	.	
NEDERLAND	Prijzen franco-grens	Fl	163,77	163,77	163,77	163,77	163,77	163,77	163,77	163,77	163,77	163,77	
		Fb	2262,0	2262,0	2262,0	2262,0	2262,0	2262,0	2262,0	2262,0	2262,0	2262,0	
	Heffingen	Fb	12,0	12,0	12,0	12,0	12,0	12,0	12,0	12,0	12,0	.	
B. LUXEMBOURG													
Prix de seuil / Schwellenpreise : Luxembourg Prezzi d'entrata/Drempelprijzen		Flux	2131,6										
BELGIQUE / BELGIE	Prix franco frontière- Prijzen franco-grens	Fb	2402,5	2402,5	2402,5	2402,5	2402,5	2402,5	2402,5	2402,5	2402,5	2402,5	
		Flux	2402,5	2402,5	2402,5	2402,5	2402,5	2402,5	2402,5	2402,5	2402,5	2402,5	
	Prélèvements-Heffingen	Flux	
DEUTSCHLAND (BR)	Frei-Grenze-Preise	DM	155,75	155,75	155,75	155,75	155,75	155,75	155,75	155,75	155,75	155,75	
		Flux	1946,9	1946,9	1946,9	1946,9	1946,9	1946,9	1946,9	1946,9	1946,9	1946,9	
	Abschöpfungen	Flux	
FRANCE	Prix franco frontière	Ff	253,47	253,47	253,47	253,47	253,47	253,47	253,47	253,47	253,47	253,47	
		Flux	2567,0	2567,0	2567,0	2567,0	2567,0	2567,0	2567,0	2567,0	2567,0	2567,0	
	Prélèvements	Flux	
ITALIA	Prezzi franco-frontiera	Lit	43.885	43.885	43.885	43.885	43.885	43.885	43.885	43.885	43.885	43.885	
		Flux	3510,8	3510,8	3510,8	3510,8	3510,8	3510,8	3510,8	3510,8	3510,8	3510,8	
	Prelievi	Flux	
NEDERLAND	Prijzen franco-grens	Fl	163,77	163,77	163,77	163,77	163,77	163,77	163,77	163,77	163,77	163,77	
		Flux	2262,0	2262,0	2262,0	2262,0	2262,0	2262,0	2262,0	2262,0	2262,0	2262,0	
	Heffingen	Flux	

PRIX DE SEUIL
SCHWELLENPREISE
PREZZI D'ENTRATA
DREMPELPRIJZEN

PRIX FRANCO FRONTIERE
FREI-GRENZE-PREISE
PREZZI FRANCO-FRONTIERA
PRIJZEN FRANCO-GRENS

PRELEVEMENTS INTRACOMMUNAUTAIRES
INNERGEMEINSCHAFTLICHE ABSCHÖPFUNGEN
PRELIEVI INTRACOMUNITARI
INTRACOMMUNAUTAIRE HEFFINGEN

PRODUITS LAITIERS
MILCHERZEUGNISSE
PROD. LATT.-CAS.
ZUIVELPRODUCTEN

Pour importations vers : Für Einfuhren nach : Per importazioni verso : Voor invoeren naar :

U.E.B.L. / B.L.E.U.

100 Kg

Provenance Herkunft Provenienza Herkomst	Description - Beschreibung Descrizione - Omschrijving	1966								1967		
		MAI	JUN	JUL	AUG	SEP	OCT	NOV	DEC	JAN	FEB	
PG 06 : Gorgonzola et fromages du même groupe Gorgonzola e formaggi dello stesso gruppo		Gorgonzola und Käse derselben Gruppe Gorgonzola en kaassoorten van dezelfde groep										
Prix de seuil / Schwellenpreise : U.E.B.L. Prezzi d'entrata / Drempelprijzen : B.L.E.U.		Fb/ Flux	5.587,1									
DEUTSCHLAND (BR)	Frei-Grenze-Preise	DM	446,28	446,75	446,75	446,75	459,36	461,30	461,30	461,30		
	Abschöpfungen	Fb/ Flux	5578,5	5584,4	5584,4	5584,4	5742,0	5766,3	5766,3	5766,3		
FRANCE	Prix franco frontière	Ff	634,51	636,34	632,06	635,41	643,94	653,12	649,14	652,15		
	Prélèvements	Fb/ Flux	6426,0	6444,5	6401,2	6435,1	6521,5	6614,5	6574,1	6604,7		
ITALIA	Prezzi franco-frontiera	Lit	79720	78080	77.079	76.434	83.031	85.094	85.030	85.678		
	Prelievi	Fb/ Flux	6377,6	6246,4	6166,3	6114,7	6642,4	6807,5	6802,4	6854,2		
NEDERLAND	Prijzen franco-grens	Ff	440,29	440,29	440,29	440,29	440,29	440,29	440,29	440,29		
	Heffingen	Fb/ Flux	6081,4	6081,4	6081,4	6081,4	6081,4	6081,4	6081,4	6081,4		
PG 08 : Emmental et fromages du même groupe Emmental e formaggi dello stesso gruppo		Emmental und Käse derselben Gruppe Emmental en kaassoorten van dezelfde groep										
Prix de seuil / Schwellenpreise : U.E.B.L. Prezzi d'entrata / Drempelprijzen : B.L.E.U.		Fb/ Flux	5.500,0									
DEUTSCHLAND (BR)	Frei-Grenze-Preise	DM	455,84	460,49	462,76	462,76	463,34	464,24	464,63	464,21		
	Abschöpfungen	Fb/ Flux	5698,0	5756,2	5784,5	5784,5	5791,8	5803,0	5807,9	5802,6		
FRANCE	Prix franco frontière	Ff	619,39	627,07	621,38	618,67	613,74	612,80	608,60	609,64		
	Prélèvements	Fb/ Flux	6270,8	6350,7	6293,0	6265,6	6215,6	6206,1	6163,6	6174,1		
ITALIA	Prezzi franco-frontiera	Lit	84.887	83.745	82.983	82.983	82983	82.983	82.983	83.597		
	Prelievi	Fb/ Flux	6791,0	6699,6	6638,6	6638,6	6638,6	6638,6	6638,6	6687,8		
NEDERLAND	Prijzen franco-grens	Ff	390,03	390,03	390,03	390,03	390,03	390,03	390,03	390,03		
	Heffingen	Fb/ Flux	5387,2	5387,2	5387,2	5387,2	5387,2	5387,2	5387,2	5387,2		

PRIX DE SEUIL
SCHWELLENPREISE
PREZZI D'ENTRATA
DREMPELPRIJZEN

PRIX FRANCO FRONTIERE
FREI-GRENZE-PREISE
PREZZI FRANCO-FRONTIERA
PRIJZEN FRANCO-GRENS

PRELEVEMENTS INTRACOMMUNAUTAIRES
INNERGEMEINSCHAFTLICHE ABSCHÖPFUNGEN
PRELIEVI INTRACOMUNITARI
INTRACOMMUNAUTAIRE HEFFINGEN

PRODUITS LAITIERS
MILCHERZEUGNISSE
PROD. LATT.-CAS.
ZUIVELPRODUCTEN

Pour importations vers : Für Einfuhren nach : Per importazioni verso : Voor invoeren naar :

U.E.B.L. / B.L.E.U.

100 Kg

Provenance Herkunft Provenienza Herkomst	Description - Beschreibung Descrizione - Omschrijving		1 9 6 6								1 9 6 7			
			N O V				D E C				J A N			
			7-13	14-20	21-27	28-4	5-11	12-18	19-25	26-1	2-8	9-15		
PG 06 : Gorgonzola et fromages du même groupe Gorgonzola e formaggi dello stesso gruppo			Gorgonzola und Käse derselben Gruppe Gorgonzola en kaassoorten van dezelfde groep											
Prix de seuil / Schwellenpreise : U.E.B.L. Prezzi d'entrata/Drempelprijzen : B.L.E.U.			Fb/ Flux	5.587,1										
DEUTSCHLAND (BR)	Frei-Grenze-Preise	DM	461,30	461,30	461,30	461,30	461,30	461,30	461,30	461,30	461,30	461,30	461,30	461,30
		Fb/ Flux	5766,3	5766,3	5766,3	5766,3	5766,3	5766,3	5766,3	5766,3	5766,3	5766,3	5766,3	5766,3
	Abschöpfungen	Fb/ Flux	-	-	-	-	-	-	-	-	-	-	-	-
FRANCE	Prix franco frontière	Ff	646,67	650,67	650,67	652,67	652,67	650,67	650,67	650,67	654,67	654,67	650,67	
		Fb/ Flux	6549,2	6589,7	6589,7	6609,9	6609,9	6589,7	6589,7	6630,2	6630,2	6589,7		
	Prélèvements	Fb/ Flux	-	-	-	-	-	-	-	-	-	-	-	
ITALIA	Prezzi franco-frontiera	Lit	85.125	85.125	85.125	84.173	84.173	86.077	86.077	87.505	87.505	87.505		
		Fb/ Flux	6810,0	6810,0	6810,0	6733,8	6733,8	6886,2	6886,2	7000,4	7000,4	7000,4		
	Prelievi	Fb/ Flux	-	-	-	-	-	-	-	-	-	-		
NEDERLAND	Prijsen franco-grens	Ff	440,29	440,29	440,29	440,29	440,29	440,29	440,29	440,29	440,29	440,29	440,29	
		Fb/ Flux	6081,4	6081,4	6081,4	6081,4	6081,4	6081,4	6081,4	6081,4	6081,4	6081,4		
	Heffingen	Fb/ Flux	-	-	-	-	-	-	-	-	-	-		
PG 08 : Emmental et fromages du même groupe Emmental e formaggi dello stesso gruppo			Emmental und Käse derselben Gruppe Emmental en kaassoorten van dezelfde groep											
Prix de seuil / Schwellenpreise : U.E.B.L. Prezzi d'entrata/Drempelprijzen : B.L.E.U.			Fb/ Flux	5.500,0										
DEUTSCHLAND (BR)	Frei-Grenze-Preise	DM	465,18	464,21	464,21	464,21	464,21	464,21	464,21	464,21	464,21	464,21	464,21	
		Fb/ Flux	5.814,8	5802,6	5802,6	5802,6	5802,6	5802,6	5802,6	5802,6	5802,6	5802,6		
	Abschöpfungen	Fb/ Flux	-	-	-	-	-	-	-	-	-	-		
FRANCE	Prix franco frontière	Ff	610,67	606,67	606,67	608,67	608,67	608,67	608,67	608,67	613,67	613,67	614,67	
		Fb/ Flux	6184,6	6144,1	6144,1	6164,3	6164,3	6164,3	6164,3	6214,9	6214,9	6225,1		
	Prélèvements	Fb/ Flux	-	-	-	-	-	-	-	-	-	-		
ITALIA	Prezzi franco-frontiera	Lit	82.983	82.983	82.983	82.983	82.983	83.935	83.935	83.935	83.935	83.935		
		Fb/ Flux	6638,6	6638,6	6638,6	6638,6	6638,6	6714,8	6714,8	6714,8	6714,8	6714,8		
	Prelievi	Fb/ Flux	-	-	-	-	-	-	-	-	-			
NEDERLAND	Prijsen franco-grens	Ff	390,03	390,03	390,03	390,03	390,03	390,03	390,03	390,03	390,03	390,03		
		Fb/ Flux	5387,2	5387,2	5387,2	5387,2	5387,2	5387,2	5387,2	5387,2	5387,2			
	Heffingen	Fb/ Flux	-	-	-	-	-	-	-	-	-			

PRIX DE SEUIL
SCHWELLENPREISE
PREZZI D'ENTRATA
DREMPELPRIJZEN

PRIX FRANCO FRONTIERE
FREI-GRENZE-PREISE
PREZZI FRANCO-FRONTIERA
PRIJZEN FRANCO-GRENS

PRELEVEMENTS INTRACOMMUNAUTAIRES
INNERGEMEINSCHAFTLICHE ABSCHÖPFUNGEN
PRELIEVI INTRACOMUNITARI
INTRACOMMUNAUTAIRE HEFFINGEN

PRODUITS LAITIERS
MILCHERZEUGNISSE
PROD. LATT.-CAS.
ZUIVELPRODUCTEN

Pour importations vers : Für Einfuhren nach : Per importazioni verso : Voor invoeren naar :

U.E.B.L. / B.L.E.U.

100 Kg

Provenance Herkunft Provenienza Herkomst	Description - Beschreibung Descrizione - Omschrijving	1966									1967		
		MAI	JUN	JUL	AUG	SEP	OCT	NOV	DEC	JAN	FEB		
PG 09 : Gouda et fromages du même groupe Gouda e formaggi dello stesso gruppo		Gouda und Käse derselben Gruppe									Gouda en kaassoorten van dezelfde groep		
Prix de seuil / Schwellenpreise : U.E.B.L. Prezzi d'entrata/Drempelprijzen : B.L.E.U.		Fb/ Flux	5.115,0									5.537,0 ²⁾	
DEUTSCHLAND (BR)	Frei-Grenze-Preise	DM	333,92	334,23	334,23	334,23	337,08	345,96	348,78	348,78			
		Fb/ Flux	4174,0	4177,9	4177,9	4177,9	4215,4	4324,5	4359,8	4359,8			
	Abschöpfungen	Fb/ Flux	816,0	812,1	812,1	812,1	787,9	665,4	630,2	630,2			
FRANCE	Prix franco frontière	Ff	549,19	567,34	570,32	568,64	570,67	569,61	567,30	571,06			
		Fb/ Flux	5561,9	5745,7	5775,9	5758,9	5779,5	5768,7	5745,4	5783,4			
	Prélèvements	Fb/ Flux	-	-	-	-	-	-	-	-			
ITALIA	Prezzi franco-frontiera	Lit	87.760	84.872	81.434	80.021	79.699	79.699	79.604	77.580			
		Fb/ Flux	7.020,8	6789,7	6514,7	6401,7	6375,9	6375,9	6368,3	6206,4			
	Prelievi	Fb/ Flux	-	-	-	-	-	-	-	-			
NEDERLAND	Prijzen franco-grens	Ff	307,26	307,78	307,78	309,39	317,25	322,76	322,76	322,76			
		Fb/ Flux	4244,0	4251,1	4251,1	4273,3	4381,7	4458,0	4458,0	4458,0			
	Heffingen	Fb/ Flux	334,3 ¹⁾	334,3 ¹⁾	334,3 ¹⁾	303,2 ¹⁾	182,6 ¹⁾	99,8 ¹⁾	99,8 ¹⁾	99,8 ¹⁾			
PG 10 : Saint-Paulin et fromages du même groupe Saint-Paulin e formaggi dello stesso gruppo		Saint-Paulin und Käse derselben Gruppe									Saint-Paulin en kaassoorten van dezelfde groep		
Prix de seuil / Schwellenpreise : U.E.B.L. Prezzi d'entrata/Drempelprijzen : B.L.E.U.		Fb/ Flux	5.312,5										
DEUTSCHLAND (BR)	Frei-Grenze-Preise	DM	379,32	393,40	393,40	389,65	388,55	393,09	393,40	393,40			
		Fb/ Flux	4741,5	4917,5	4917,5	4870,6	4856,8	4913,6	4917,5	4917,5			
	Abschöpfungen	Fb/ Flux	446,0	270,0	270,0	316,9	330,6	273,9	270,0	270,0			
FRANCE	Prix franco frontière	Ff	563,48	563,67	563,67	563,67	563,67	578,32	583,67	583,67			
		Fb/ Flux	5706,6	5708,6	5708,6	5708,6	5708,6	5856,9	5911,1	5911,1			
	Prélèvements	Fb/ Flux	-	-	-	-	-	-	-	-			
ITALIA	Prezzi franco-frontiera	Lit	75066	74177	73.747	73.225	74.431	75.129	75.668	76.695			
		Fb/ Flux	6005,4	5934,2	5899,8	5858,0	5954,5	6010,3	6053,5	6135,6			
	Prelievi	Fb/ Flux	-	-	-	-	-	-	-	-			
NEDERLAND	Prijzen franco-grens	Ff	357,18	357,73	357,73	358,37	364,18	369,71	369,71	369,71			
		Fb/ Flux	4933,4	4941,0	4941,0	4949,9	5030,1	5106,5	5106,5	5106,5			
	Heffingen	Fb/ Flux	2,9	- 1)	- 1)	- 1)	- 1)	- 1)	- 1)	- 1)			

1) Marchandise accompagnée d'un document D.D.4 certifiant que le montant compensatoire est perçu (Règl. 9/65/CEE et 12/65/CEE)
Waren begleitet von einem Dokument D.D.4, aus dem sich ergibt, dass eine Ausgleichsabgabe erhoben wird (Verordn. 9/65/EWG und 12/65/EWG)
Merce accompagnata dal certificato modello D.D.4, attestante che l'importo di compensazione è stato riscosso (Reg. 9/65/CEE e 12/65/CEE)
Goederen vergezeld van een document D.D.4 waaruit blijkt, dat het compenserend bedrag gegeven werd (Verord. 9/65/EEG en 12/65/EEG)

2) Valable à partir du : / Gültig ab : / Valido a partire dal : / Geldig vanaf / 2/1/1967

PRIX DE SEUIL PRIX FRANCO FRONTIERE PRELEVEMENTS INTRACOMMUNAUTAIRES
 SCHWELLENPREISE FREI-GRENZE-PREISE INNERGEMEINSCHAFTLICHE ABSCHÖPFUNGEN
 PREZZI D'ENTRATA PREZZI FRANCO-FRONTIERA PRELIEVI INTRACOMUNITARI
 DREMPELPRIJZEN PRIJZEN FRANCO-GRENS INTRACOMMUNAUTAIRE HEFFINGEN

PRODUITS LAITIERS
 MILCHERZEUGNISSE
 PROD. LATT.-CAS.
 ZUIVELPRODUCTEN

Pour importations vers : Für Einfuhren nach : Per importazioni verso : Voor invoeren naar :

U.E.B.L. / B.L.E.U.

100 Kg

Provenance Herkunft Provenienza Herkomst	Description - Beschreibung Descrizione - Omschrijving	1966										1967		
		NOV					DEC					JAN		
		7-13	14-20	21-27	28-4	5-11	12-18	19-25	26-1	2-8	9-15			
PG 09 : Gouda et fromages du même groupe Gouda e formaggi dello stesso gruppo		Gouda und Käse derselben Gruppe Gouda en kaassoorten van dezelfde groep												
Prix de seuil / Schwellenpreise : U.E.B.L. Prezzi d'entrata/Drempelprijzen : B.L.E.U.		Fb/ Flux	5.115,0										5.537,0 2)	
DEUTSCHLAND (BR)	Frei-Grenze-Preise	DM	348,78	348,78	348,78	348,78	348,78	348,78	348,78	348,78	348,78	348,78	348,78	348,78
	Abschöpfungen	Fb/ Flux	4359,8	4359,8	4359,8	4359,8	4359,8	4359,8	4359,8	4359,8	4359,8	4359,8	4359,8	4359,8
FRANCE	Prix franco frontière	Ff	565,67	567,67	567,67	572,67	572,67	568,67	568,67	573,67	573,67	572,67	572,67	
	Prélèvements	Fb/ Flux	5728,8	5749,1	5749,1	5799,7	5799,7	5759,2	5759,2	5809,8	5809,8	5799,7	5799,7	
ITALIA	Prezzi franco-frontiera	Lit	79.699	79.699	79.699	78.747	78.747	77.795	77.795	74.939	74.939	74.939	74.939	
	Prelievi	Fb/ Flux	6375,9	6375,9	6375,9	6299,8	6299,8	6223,6	6223,6	5995,1	5995,1	5995,1	5995,1	
NEDERLAND	Prijzen franco-grens	Fl	322,76	322,76	322,76	322,76	322,76	322,76	322,76	322,76	322,76	322,76	322,76	
	Heffingen	Fb/ Flux	4458,0	4458,0	4458,0	4458,0	4458,0	4458,0	4458,0	4458,0	4458,0	4458,0	4596,0	
PG 10 : Saint-Paulin et fromages du même groupe Saint-Paulin e formaggi dello stesso gruppo		Saint-Paulin und Käse derselben Gruppe Saint-Paulin en kaassoorten van dezelfde groep												
Prix de seuil / Schwellenpreise : U.E.B.L. Prezzi d'entrata/Drempelprijzen : B.L.E.U.		Fb/ Flux	5.312,5											
DEUTSCHLAND (BR)	Frei-Grenze-Preise	DM	393,40	393,40	393,40	393,40	393,40	393,40	393,40	393,40	393,40	393,40	393,40	
	Abschöpfungen	Fb/ Flux	4917,5	4917,5	4917,5	4917,5	4917,5	4917,5	4917,5	4917,5	4917,5	4917,5	4917,5	
FRANCE	Prix franco frontière	Ff	583,67	583,67	583,67	583,67	583,67	583,67	583,67	583,67	583,67	583,67	583,67	
	Prélèvements	Fb/ Flux	5911,1	5911,1	5911,1	5911,1	5911,1	5911,1	5911,1	5911,1	5911,1	5911,1	5911,1	
ITALIA	Prezzi franco-frontiera	Lit	75.129	76.081	76.081	76.081	76.081	77.033	77.033	77.033	77.033	77.033	77.033	
	Prelievi	Fb/ Flux	6010,3	6086,5	6086,5	6086,5	6086,5	6162,6	6162,6	6162,6	6162,6	6162,6	6162,6	
NEDERLAND	Prijzen franco-grens	Fl	369,71	369,71	369,71	369,71	369,71	369,71	369,71	369,71	369,71	369,71	377,71	
	Heffingen	Fb/ Flux	5106,5	5106,5	5106,5	5106,5	5106,5	5106,5	5106,5	5106,5	5106,5	5106,5	5217,8	

1) Marchandise accompagnée d'un document D.D.4 certifiant que le montant compensatoire est perçu (Règl. 9/65/CEE et 12/65/CEE).
 Waren begleitet von einem Dokument D.D.4, aus dem sich ergibt, dass eine Ausgleichsabgabe erhoben wird. (Verord. 9/65/EWG und 12/65/EEG).
 Merce accompagnata dal certificato modello D.D.4, attestante che l'importo di compensazione è stato riscosso (Reg. 9/65/CEE e Reg. 12/65/CEE).
 Goederen vergezeld van een document D.D.4, waaruit blijkt, dat het compenserend bedrag gegeven werd (Verord. 9/65/EEG en 12/65/EEG)?

2) Valable à partir du : / Gültig ab : / Valido a partire dal : / Geldig vanaf : 2/1/67

PRIX DE SEUIL
SCHWELLENPREISE
PREZZI D'ENTRATA
DREMPELPRIJZEN

PRIX FRANCO FRONTIERE
FREI-GRENZE-PREISE
PREZZI FRANCO-FRONTIERA
PRIJZEN FRANCO-GRENS

PRELEVEMENTS INTRACOMMUNAUTAIRES
INNERGEMEINSCHAFTLICHE ABSCHÖPFUNGEN
PRELIEVI INTRACOMUNITARI
INTRACOMMUNAUTAIRE HEFFINGEN

PRODUITS LAITIERS
MILCHERZEUGNISSE
PROD. LATT.-CAS.
ZUIVELPRODUCTEN

Pour importations vers : Für Einführen nach : Per importazioni verso : Voor invoeren naar :

U.E.B.L. / B.L.E.U.

100 Kg

Provenance Herkunft Provenienza Herkomst	Description - Beschreibung Descrizione - Omschrijving		1966								1967	
			MAI	JUN	JUL	AUG	SEP	OCT	NOV	DEC	JAN	FEB
PG 11 : Camembert et fromages du même groupe Camembert e formaggi dello stesso gruppo			Camembert und Käse derselben Gruppe								Camembert en kaassoorten van dezelfde groep	
Prix de seuil / Schwellenpreise : U.E.B.L. Prezzi d'entrata/Drempelprijzen : B.L.E.U.			Fb/ Flux								5.948,4	
DEUTSCHLAND (BR)	Frei-Grenze-Preise	DM	484,93	489,92	496,93	515,31	511,58	517,24	518,56	519,48		
		Fb/ Flux	6061,6	6124,0	6211,6	6441,3	6394,8	6465,5	6482,0	6493,6		
	Abschöpfungen	Fb/ Flux	-	-	-	-	-	-	-	-		
FRANCE	Prix franco frontière	Ff	616,47	614,34	597,76	611,95	616,47	616,47	616,47	616,47		
		Fb/ Flux	6243,3	6221,7	6053,8	6197,6	6243,3	6243,3	6243,3	6243,3		
	Prélèvements	Fb/ Flux	-	-	-	-	-	-	-	-		
ITALIA	Prezzi franco-frontiera	Lit	73164	72273	71.951	71.797	75.034	76.588	77.509	78.123		
		Fb/ Flux	5853,1	5781,8	5756,0	5743,8	6002,7	6.127,0	6200,7	6249,9		
	Prelievi	Fb/ Flux	-	-	-	-	-	-	-	-		
NEDERLAND	Prijsen franco-grens	Ff	422,46	422,46	422,46	422,46	422,46	422,46	422,46	422,46		
		Fb/ Flux	5835,1	5835,1	5835,1	5835,1	5835,1	5835,1	5835,1	5835,1		
	Heffingen	Fb/ Flux	-	-	-	-	-	-	-	-		
PG 13 : Lactose			Laktose		Lattosio			Melksuiker				
Prix de seuil / Schwellenpreise : U.E.B.L. Prezzi d'entrata/Drempelprijzen : B.L.E.U.			Fb/ Flux								2.012,5	
DEUTSCHLAND (BR)	Frei-Grenze-Preise	DM	143,33	146,05	146,05	146,05	146,05	146,05	146,05	146,05		
		Fb/ Flux	1791,6	1825,6	1825,6	1825,6	1825,6	1825,6	1825,6	1825,6		
	Abschöpfungen	Fb/ Flux	47,2	13,2	13,2	13,2	13,2	13,2	13,2	13,2		
FRANCE	Prix franco frontière	Ff	191,27	191,27	191,27	191,27	191,27	191,27	191,27	191,27		
		Fb/ Flux	1937,1	1937,1	1937,1	1937,1	1937,1	1937,1	1937,1	1937,1		
	Prélèvements	Fb/ Flux	-	-	-	-	-	-	-	-		
ITALIA	Prezzi franco-frontiera	Lit	29.077	28.506	28.125	28.125	28.125	28.125	28.125	28.125		
		Fb/ Flux	2326,2	2280,5	2250,0	2250,0	2250,0	2250,0	2250,0	2250,0		
	Prelievi	Fb/ Flux	-	-	-	-	-	-	-	-		
NEDERLAND	Prijsen franco-grens	Ff	111,24	111,24	111,24	111,24	111,24	111,24	111,24	111,24		
		Fb/ Flux	1536,5	1536,5	1536,5	1536,5	1536,5	1536,5	1536,5	1536,5		
	Heffingen	Fb/ Flux	302,3	302,3	302,3	302,3	302,3	302,3	302,3	302,3		

PRIX DE SEUIL PRIX FRANCO FRONTIERE PRELEVEMENTS INTRACOMMUNAUTAIRES
 SCHWELLENPREISE FREI-GRENZE-PREISE INNERGEMEINSCHAFTLICHE ABSCHÖPFUNGEN
 PREZZI D'ENTRATA PREZZI FRANCO-FRONTIERA PRELIEVI INTRACOMUNITARI
 DREMPELPRIJZEN PRIJZEN FRANCO-GRENS INTRACOMMUNAUTAIRE HEFFINGEN

PRODUITS LAITIERS
 MILCHERZEUGNISSE
 PROD. LATT.-CAS.
 ZUIVELPRODUCTEN

Pour importations vers : Für Einfuhren nach : Per importazioni verso : Voor invoeren naar :

U.E.B.L. / B.L.E.U.

100 Kg

Provenance Herkunft Provenienza Herkomst	Description - Beschreibung Descrizione - Omschrijving		1 9 6 6								1 9 6 7	
			N O V				D E C				J A N	
			7-13	14-20	21-27	28-4	5-11	12-18	19-25	26-1	2-8	9-15
PG 11 : Camembert et fromages du même groupe Camembert e formaggi dello stesso gruppo Camembert und Käse derselben Gruppe Camembert en kaassoorten van dezelfde groep			5.948,4									
DEUTSCHLAND (BR)	Frei-Grenze-Preise Abschöpfungen	DM	519,31	517,37	517,37	520,86	520,86	519,31	519,31	517,37	517,37	516,78
		Fb/ Flux	6491,4	6467,1	6467,1	6510,8	6510,8	6491,4	6491,4	6467,1	6467,1	6459,8
		Fb/ Flux	-	-	-	-	-	-	-	-	-	-
FRANCE	Prix franco frontière Prélèvements	Ff	616,47	616,47	616,47	616,47	616,47	616,47	616,47	616,47	616,47	616,47
		Fb/ Flux	6243,3	6243,3	6243,3	6243,3	6243,3	6243,3	6243,3	6243,3	6243,3	6243,3
		Fb/ Flux	-	-	-	-	-	-	-	-	-	-
ITALIA	Prezzi franco-frontiera Prelievi	Lit	77.509	77.509	77.509	77.509	77.509	78.461	78.461	78.461	78.461	78.461
		Fb/ Flux	6200,7	6200,7	6200,7	6200,7	6200,7	6276,9	6276,9	6276,9	6276,9	6276,9
		Fb/ Flux	-	-	-	-	-	-	-	-	-	-
NEDERLAND	Prijsen franco-grens Heffingen	Fl	422,46	422,46	422,46	422,46	422,46	422,46	422,46	422,46	422,46	422,46
		Fb/ Flux	5835,1	5835,1	5835,1	5835,1	5835,1	5835,1	5835,1	5835,1	5835,1	5835,1
		Fb/ Flux	-	-	-	-	-	-	-	-	-	-
PG 13 : Lactose Laktose Lattosio Melksuiker			2.012,5									
DEUTSCHLAND (BR)	Frei-Grenze-Preise Abschöpfungen	DM	146,05	146,05	146,05	146,05	146,05	146,05	146,05	146,05	146,05	146,05
		Fb/ Flux	1825,6	1825,6	1825,6	1825,6	1825,6	1825,6	1825,6	1825,6	1825,6	1825,6
		Fb/ Flux	13,2	13,2	13,2	13,2	13,2	13,2	13,2	13,2	13,2	-
FRANCE	Prix franco frontière Prélèvements	Ff	191,27	191,27	191,27	191,27	191,27	191,27	191,27	191,27	191,27	191,27
		Fb/ Flux	1937,1	1937,1	2917,1	1937,1	1937,1	1937,1	1937,1	1937,1	1937,1	1937,1
		Fb/ Flux	-	-	-	-	-	-	-	-	-	-
ITALIA	Prezzi franco-frontiera Prelievi	Lit	28.125	28.125	28.125	28.125	28.125	28.125	28.125	28.125	28.125	28.125
		Fb/ Flux	2250,0	2250,0	2250,0	2250,0	2250,0	2250,0	2250,0	2250,0	2250,0	2250,0
		Fb/ Flux	-	-	-	-	-	-	-	-	-	-
NEDERLAND	Prijsen franco-grens Heffingen	Fl	111,24	111,24	111,24	111,24	111,24	111,24	111,24	111,24	111,24	111,24
		Fb/ Flux	1536,5	1536,5	1536,5	1536,5	1536,5	1536,5	1536,5	1536,5	1536,5	1536,5
		Fb/ Flux	302,3	302,3	302,3	302,3	302,3	302,3	302,3	302,3	302,3	-

PRIX DE SEUIL PRIX FRANCO FRONTIERE PRELEVEMENTS INTRACOMMUNAUTAIRES
 SCHWELLENPREISE FREI-GRENZE-PREISE INNERGEMEINSCHAFTLICHE ABSCHÖPFUNGEN
 PREZZI D'ENTRATA PREZZI FRANCO-FRONTIERA PRELIEVI INTRACOMUNITARI
 DREMPELPRIJZEN PRIJZEN FRANCO-GRENS INTRACOMMUNAUTAIRE HEFFINGEN

PRODUITS LAITIERS
 MILCHERZEUGNISSE
 PROD. LATT.-CAS.
 ZUIVELPRODUCTEN

Pour importations vers : Für Einfuhren nach : Per importazioni verso : Voor invoeren naar :

U.E.B.L. / B.L.E.U.

100 Kg

Provenance Herkunft Provenienza Herkomst	Description - Beschreibung Descrizione - Omschrijving	1966								1967			
		MAI	JUN	JUL	AUG	SEP	OCT	NOV	DEC	JAN	FEB		
EG 14 :	Beurre	Butter	Burro	Boter									
A. BELGIQUE / BELGIE													
Prix de seuil / Schwellenpreise : Belgique Prezzi d'entrata/Drempelprijzen : België		Fb	10.363,0										
DEUTSCHLAND (BR)	Frei-Grenze-Preise	DM	664,03	664,03	664,03	664,03	664,03	664,03	664,03	664,03	664,03		
		Fb	8300,4	8300,4	8300,4	8300,4	8300,4	8300,4	8300,4	8300,4	8300,4		
	Abeschöpfungen	Fb	1812,6	1812,6	1812,6	1812,6	1812,6	1812,6	1812,6	1812,6	1812,6		
FRANCE	Prix franco frontière	Ff	861,06	865,34	865,99	855,73	855,60	855,73	857,47	857,54			
		Fb	8720,4	8763,7	8770,3	8666,4	8665,1	8666,4	8684,0	8684,7			
	Prélèvements	Fb	1394,0	1345,9	1345,9	1424,3	1447,2	1447,2	1447,2	1437,4			
ITALIA	Prezzi franco-frontiera	Lit	91.308	91.089	89.986	89.986	91.860	92.569	96.246	95.095			
		Fb	7304,6	7278,1	7198,9	7198,9	7348,8	7405,5	7699,7	7604,4			
	Prelievi	Fb	2808,4	2825,9	2914,1	2914,1	2764,2	2701,4	2413,3	2508,6			
LUXEMBOURG	Prix franco frontière	Flux	8918,9	8918,9	8918,9	8918,9	8918,9	8918,9	8918,9	8918,9			
		Fb	8918,9	8918,9	8918,9	8918,9	8918,9	8918,9	8918,9	8918,9			
	Prélèvements	Fb	- 1)	- 1)	- 1)	- 1)	- 1)	- 1)	- 1)	- 1)			
NEDERLAND	Prijzen franco-grens	Fl	519,72	519,72	519,72	519,72	519,72	519,72	519,72	519,72			
		Fb	7178,5	7178,5	7178,5	7178,5	7178,5	7178,5	7178,5	7178,5			
	Heffingen	Fb	2198,0 ¹⁾	2198,0 ¹⁾	2198,0 ¹⁾	2198,0 ¹⁾	2198,0 ¹⁾	2198,0 ¹⁾	2198,0 ¹⁾	2198,0 ¹⁾			
B. LUXEMBOURG													
Prix de seuil / Schwellenpreise Luxembourg Prezzi d'entrata/Drempelprijzen		Flux	9.376,0										
BELGIQUE / BELGIE	Prix franco frontière- Prijzen franco-grens	Fb	9.883,5	9.883,5	9.883,5	9.883,5	9.883,5	9.883,5	9.883,5	9.883,5	9.887,4		
		Flux	9.883,5	9.883,5	9.883,5	9.883,5	9.883,5	9.883,5	9.883,5	9.883,5	9.887,4		
	Prélèvements-Heffingen	Flux		
DEUTSCHLAND (BR)	Frei-Grenze-Preise	DM	664,03	664,03	664,03	664,03	664,03	664,03	664,03	664,03			
		Flux	8300,4	8300,4	8300,4	8300,4	8300,4	8300,4	8300,4	8300,4			
	Abeschöpfungen	Flux			
FRANCE	Prix franco frontière	Ff	861,06	865,34	865,99	855,73	855,60	855,73	857,47	857,54			
		Flux	8720,4	8763,7	8770,3	8666,4	8665,1	8666,4	8684,0	8684,7			
	Prélèvements	Flux			
ITALIA	Prezzi franco-frontiera	Lit	91.308	91.089	89.986	89.986	91.860	92.569	96.246	95.095			
		Flux	7304,6	7278,1	7198,9	7198,9	7348,8	7405,5	7699,7	7604,4			
	Prelievi	Flux			
NEDERLAND	Prijzen franco-grens	Fl	519,72	519,72	519,72	519,72	519,72	519,72	519,72	519,72			
		Flux	7178,5	7178,5	7178,5	7178,5	7178,5	7178,5	7178,5	7178,5			
	Heffingen	Flux			

1) Marchandise accompagnée d'un document D.D.4 certifiant que le montant compensatoire est perçu (Règl. 9/65/CEE et 12/65/CEE)
 Waren begleitet von einem Dokument D.D.4, aus dem sich ergibt, dass eine Ausgleichsabgabe erhoben wird (Verordn. 9/65/EWG und 12/65/EEG)
 Merce accompagnata dal certificato modello D.D.4, attestante che l'importo di compensazione è stato riscosso (Reg. 9/65/CEE e 12/65/CEE)
 Goederen vergezeld van een document D.D.4, waaruit blijkt, dat het compenserend bedrag geheven werd (Verord. 9/65/EEG en 12/65/EEG)

PRIX DE SEUIL PRIX FRANCO FRONTIERE PRELEVEMENTS INTRACOMMUNAUTAIRES
 SCHWELLENPREISE FREI-GRENZE-PREISE INNERGEMEINSCHAFTLICHE ABSCHÖPFUNGEN
 PREZZI D'ENTRATA PREZZI FRANCO-FRONTIERA PRELIEVI INTRACOMUNITARI
 DREMPELPRIJZEN PRIJZEN FRANCO-GRENS INTRACOMMUNAUTAIRE HEFFINGEN

PRODUITS LAITIERS
 MILCHERZEUGNISSE
 PROD. LATT.-CAS.
 ZUIVELPRODUCTEN

Pour importations vers : Für Einfuhren nach : Per importazioni verso : Voor invoeren naar :

U.E.B.L. / B.L.E.U.

100 Kg

Provenance Herkunft Provenienza Herkomst	Description - Beschreibung Descrizione - Omschrijving	1966										1967		
		NOV					DEC					JAN		
		7-13	14-20	21-27	28-4	5-11	12-18	19-25	26-1	2-8	9-15			
PG 14 :	Beurre Butter Burro Boter													
A. BELGIQUE / BELGIE														
Prix de seuil / Schwellenpreise : Belgique Prezzi d'entrata/Drempelprijzen : België		Fb	10.363,0											
DEUTSCHLAND (BR)	Frei-Grenze-Preise	DM	664,03	664,03	664,03	664,03	664,03	664,03	664,03	664,03	664,03	664,03	664,03	664,03
	Abschöpfungen	Fb	8300,4	8300,4	8300,4	8300,4	8300,4	8300,4	8300,4	8300,4	8300,4	8300,4	8300,4	8300,4
		Fb	1812,6	1812,6	1812,6	1812,6	1812,6	1812,6	1812,6	1812,6	1812,6	1812,6	1812,6	1812,6
FRANCE	Prix franco frontière	Ff	857,67	857,67	857,67	857,67	857,67	857,67	857,67	857,67	860,67	860,67	861,67	
	Prélèvements	Fb	8686,1	8686,1	8686,1	8665,8	8665,8	8686,1	8686,1	8716,4	8716,4	8726,6		
		Fb	1447,2	1447,2	1447,2	1447,2	1447,2	1447,2	1447,2	1386,6	1396,6			
ITALIA	Prezzi franco-frontiera	Lit	94.977	97.387	97.387	96.423	96.423	94.013	94.013	94.977	94.977	94.977		
	Prelievi	Fb	7598,2	7791,0	7791,0	7713,8	7713,8	7521,0	7521,0	7598,2	7598,2	7598,2		
		Fb	2514,8	2322,0	2322,0	2399,2	2399,2	2592,0	2592,0	2514,8	2514,8			
LUXEMBOURG	Prix franco frontière	Flux	8918,9	8918,9	8918,9	8918,9	8918,9	8918,9	8918,9	8918,9	8918,8	8918,8	8918,9	
	Prélèvements	Fb	8918,9	8918,9	8918,9	8918,9	8918,9	8918,9	8918,9	8918,9	8918,9	8918,9	8918,9	
		Fb	- 1)	- 1)	- 1)	- 1)	- 1)	- 1)	- 1)	- 1)	- 1)	- 1)	- 1)	
NEDERLAND	Prijzen franco-grens	Fl	519,72	519,72	519,72	519,72	519,72	519,72	519,72	519,72	519,72	519,72	519,72	
	Heffingen	Fb	7178,5	7178,5	7178,5	7178,5	7178,5	7178,5	7178,5	7178,5	7178,5	7178,5	7178,5	
		Fb	2198,0 ¹⁾	2198,0 ¹⁾	2198,0 ¹⁾	2198,0 ¹⁾	2198,0 ¹⁾	2198,0 ¹⁾	2198,0 ¹⁾	2198,0 ¹⁾	2198,0 ¹⁾	2198,0 ¹⁾	2198,0 ¹⁾	
B. LUXEMBOURG														
Prix de seuil / Schwellenpreise Luxembourg Prezzi d'entrata/Drempelprijzen		Flux	9.376,0											
BELGIQUE / BELGIE	Prix franco frontière- Prijzen franco-grens	Fb	9883,5	9883,5	9883,5	9883,5	9883,5	9883,5	9883,5	9883,5	9903,5	9903,5	9903,5	
	Prélèvements-Heffingen	Flux	9883,5	9883,5	9883,5	9883,5	9883,5	9883,5	9883,5	9883,5	9903,5	9903,5	9903,5	
		Flux	
DEUTSCHLAND (BR)	Frei-Grenze-Preise	DM	664,03	664,03	664,03	664,03	664,03	664,03	664,03	664,03	664,03	664,03	664,03	
	Abschöpfungen	Flux	8300,4	8300,4	8300,4	8300,4	8300,4	8300,4	8300,4	8300,4	8300,4	8300,4	8300,4	
		Flux	
FRANCE	Prix franco frontière	Ff	857,67	857,67	857,67	857,67	957,67	857,67	857,67	860,67	860,67	866,67		
	Prélèvements	Flux	8686,1	8686,1	8686,1	8686,1	8686,1	8686,1	8686,1	8716,4	8716,4	8726,6		
		Flux		
ITALIA	Prezzi franco-frontiera	Lit	94.977	97.387	97.387	96.423	96.423	94.013	94.013	94.977	94.977	94.977		
	Prelievi	Flux	7598,2	7791,0	7791,0	7713,8	7713,8	7521,0	7521,0	7598,2	7598,2	7598,2		
		Flux		
NEDERLAND	Prijzen franco-grens	Fl	519,72	519,72	519,72	519,72	519,72	519,72	519,72	519,72	519,72	519,72		
	Heffingen	Flux	7178,5	7178,5	7178,5	7178,5	7178,5	7178,5	7178,5	7178,5	7178,5	7178,5		
		Flux		

1) Merchandise accompagnée d'un document D.D.4 certifiant que le montant compensatoire est perçu (Règl. 9/65/CEE et 12/65/CEE).
 Waren begleitet von einem Dokument D.D.4, aus dem sich ergibt, dass eine Ausgleichsabgabe erhoben wird (Verordn. 9/65/EWG und 12/65/EEG)
 Merce accompagnata dal certificato modello D.D.4., attestante che l'importo di compensazione è stato riscosso (Reg. 9/65/CEE e Reg. 12/65/CEE)
 Goederen vergezeld van een document D.D.4 waaruit blijkt, dat het compenserend bedrag geheven werd (Verord. 9/65/EEG en 12/65/EEG).

PRIX DE SEUIL
SCHWELLENPREISE
PREZZI D'ENTRATA
DREMPELPRIJZEN

PRIX FRANCO FRONTIERE
FRANCO-GRENZE-PREISE
PREZZI FRANCO-FRONTIERA
PRIJZEN FRANCO-GRENS

PRELEVEMENTS INTRACOMMUNAUTAIRES
INNERGEMEINSCHAFTLICHE ABSCHÖPFUNGEN
PRELIEVI INTRACOMUNITARI
INTRACOMMUNAUTAIRE HEFFINGEN

PRODUITS LAITIERS
MILCHERZEUGNISSE
PROD. LATT.-CAS
ZUIVELPRODUCTEN

Pour importations vers : Für Einfuhren nach : Per importazioni verso : Voor invoeren naar :

U.E.B.L. / B.L.E.U.

100 Kg

Provenance Herkunft Provenienza Herkomst	Description - Beschreibung Descrizione - Omschrijving	1 9 6 6								1 9 6 7	
		NOV				DEC				JAN	
		7-13	14-20	21-27	28-4	5-11	12-18	19-25	26-1	2-8	9-15
CHE : C H E D D A R											
Prix de seuil / Schwellenpreise : U.E.B.L. Prezzi d'entrata/Drempelprijzen : B.L.E.U.		Fb/ Flux	3.813,0								
DEUTSCHLAND (BR)	Frei-Grenze-Preise	DM	306,10	306,10	306,10	306,10	306,10	306,10	306,10	306,10	306,10
	Abschöpfungen	Fb/ Flux	3826,3	3826,3	3826,3	3826,3	3826,3	3826,3	3826,3	3826,3	3826,3
		Fb/ Flux	-	-	-	-	-	-	-	-	-
FRANCE	Prix franco frontière	Ff	536,67	536,67	536,67	536,67	536,67	536,67	536,67	536,67	536,67
	Prélèvements	Fb/ Flux	5435,1	5637,7	5637,7	5587,0	5587,0	5698,4	5698,4	5668,1	5668,1
		Fb/ Flux	-	-	-	-	-	-	-	-	-
ITALIA	Prezzi franco-frontiera	Lit	43.668	43.668	43.668	43.668	43.668	43.668	43.668	43.668	43.668
	Prelievi	Fb/ Flux	3493,4	3493,4	3493,4	3493,4	3493,4	3493,4	3493,4	3493,4	3493,4
		Fb/ Flux	194,6	194,6	194,6	194,6	194,6	194,6	194,6	194,6	-
NEDERLAND	Prijzen franco-grens	Ff	354,73	354,73	354,73	354,73	354,73	354,73	354,73	354,73	362,72
	Heffingen	Fb/ Flux	4899,6	4899,6	4899,6	4899,6	4899,6	4899,6	4899,6	4899,6	5009,9
		Fb/ Flux	-	-	-	-	-	-	-	-	-
T I L : Tilsit Tilsiter Tilsit Tilsit											
Prix de seuil / Schwellenpreise : U.E.B.L. Prezzi d'entrata/Drempelprijzen : B.L.E.U.		Fb/ Flux	5.115,0							5.537,0 ^{a)}	
DEUTSCHLAND (BR)	Frei-Grenze-Preise	DM	347,33	349,75	349,75	354,60	354,60	354,60	354,60	354,60	354,60
	Abschöpfungen	Fb/ Flux	4341,6	4371,9	4371,9	4432,5	4432,5	4432,5	4432,5	4432,5	4432,5
		Fb/ Flux	678,7	618,1	618,1	557,5	557,5	557,5	557,5	557,5	379,5
FRANCE	Prix franco frontière	Ff	547,64	547,64	547,64	547,64	547,64	547,64	547,64	547,64	547,64
	Prélèvements	Fb/ Flux	5546,2	5546,2	5546,2	5546,2	5546,2	5546,2	5546,2	5546,2	5546,2
		Fb/ Flux	-	-	-	-	-	-	-	-	-
ITALIA	Prezzi franco-frontiera	Lit	66.781	66.781	66.781	66.781	66.781	66.781	66.781	66.781	66.781
	Prelievi	Fb/ Flux	5342,5	5342,5	5342,5	5342,5	5342,5	5342,5	5342,5	5342,5	5342,5
		Fb/ Flux	-	-	-	-	-	-	-	-	69,50
NEDERLAND	Prijzen franco-grens	Ff	310,92	310,92	310,91	310,92	310,92	310,92	310,92	310,92	310,92
	Heffingen	Fb/ Flux	4294,5	4294,5	4294,5	4294,5	4294,5	4294,5	4294,5	4294,5	4294,5
		Fb/ Flux	263,3 ¹⁾	263,3 ¹⁾	263,2 ¹⁾	263,3 ¹⁾	263,3 ¹⁾	263,3 ¹⁾	263,3 ¹⁾	263,3 ¹⁾	685,3 ¹⁾

- 1) Marchandise accompagnée d'un document D.D.4 certifiant que le montant compensatoire est perçu (Règl. 9/65/CEE et 12/65/CEE).
Waren begleitet von einem Dokument D.D.4, aus dem sich ergibt, dass eine Ausgleichsabgabe erhoben wird. (Verord. 9/65/EWG und 12/65/EWG).
Merce accompagnata dal certificato modello D.D.4, attestante che l'importo di compensazione è stato riscosso (Reg. 9/65/CEE e Reg. 12/65/CEE).
Goederen vergezeld van een document D.D.4 waaruit blijkt, dat het compenserend bedrag geheven werd (Verord. 9/65/EEG en 12/65/EEG).
- 2) Valable à partir du : / Gültig ab : / Valido a partire dal : / Geldig vanaf : 2/1/1967.

PRIX DE SEUIL
SCHWELLENPREISE
PREZZI D'ENTRATA
DREMPELPRIJZEN

PRIX FRANCO FRONTIERE
FREI-GRENZE-PREISE
PREZZI FRANCO-FRONTIERA
PRIJZEN FRANCO-GRENS

PRELEVEMENTS INTRACOMMUNAUTAIRES
INNERGEMEINSCHAFTLICHE ABSCHOPFUNGEN
PRELIEVI INTRACOMUNITARI
INTRACOMMUNAUTAIRE HEFFINGEN

PRODUITS LAITIERS
MILCHERZEUGNISSE
PROD. LATT.-CAS.
ZUIVELPRODUCTEN

Pour importations vers : Für Einfuhren nach : Per importazioni verso : Voor invoeren naar :

DEUTSCHLAND (BR)

100 kg

Provenance Herkunft Provenienza Herkomst	Description - Beschreibung Descrizione - Omschrijving	1 9 6 6										1 9 6 7		
		MAI	JUN	JUL	AUG	SEP	OCT	NOV	DEC	JAN	FEB			
PG 01 :	Poudre de sérum Molkenpulver Siero di latte Weipoeder													
Prix de seuil/Schwelkenpreise : Deutschland Prezzi d'entrata/Drempelprijzen : (BR)		DM	86,00											
U.E.B.L. / B.L.E.U.	Prix franco frontière- Prijsen franco-grens Prélèvements-Heffingen	Fb/ Flux	944,4	947,8	942,5	942,5	959,5	977,5	1005,7	1045,4				
		DM	75,55	75,83	75,40	75,40	76,76	78,20	80,45	83,63				
		DM	4,84	4,87	5,99	5,99	4,26	2,44	0,34	-				
FRANCE	Prix franco frontière Prélèvements	Ff	111,80	111,80	113,15	113,80	113,80	114,77	115,80	115,80				
		DM	90,58	90,58	91,68	92,20	92,20	92,98	93,82	93,82				
		DM	-	-	-	-	-	-	-	-				
ITALIA	Prezzi franco-frontiera Prelievi	Lit	15.680	15.158	14.638	14.483	14.483	14.483	14.483	14.483				
		DM	100,35	97,01	93,69	92,69	92,69	92,69	92,69	92,69				
		DM	-	-	-	-	-	-	-	-				
NEDERLAND	Prijsen franco-grens Heffingen	Fl	60,33	49,57	52,76	53,40	57,56	59,88	60,23	57,87				
		DM	66,66	54,78	58,30	59,01	63,60	66,17	66,55	63,94				
		DM	13,93	25,81	22,89	21,58	16,99	14,42	14,04	16,64				
PG 02 :	Lait et crème de lait en poudre (24 à 27 %) Latte e crema di latte in polvere (24 a 27 %) Milch und Rahm in Pulverform (24 bis 27 %) Melk en room in poeder (24 tot 27 %)													
Prix de seuil/Schwelkenpreise : Deutschland Prezzi d'entrata/Drempelprijzen : (BR)		DM	319,46					326,76						
U.E.B.L. / B.L.E.U.	Prix franco frontière- Prijsen franco-grens Prélèvements-Heffingen	Fb/ Flux	3.780,4	3.792,5	3.792,5	3.792,5	3.792,5	3.792,5	3.792,5	3.792,5				
		DM	302,43	303,40	303,40	303,40	303,40	303,40	303,40	303,40				
		DM	0,56	-	-	6,12	6,12	6,12	6,12	6,12				
FRANCE	Prix franco frontière Prélèvements	Ff	440,80	442,27	446,15	446,80	446,80	446,80	446,80	448,09				
		DM	357,14	358,32	361,47	362,00	362,00	362,00	362,00	363,04				
		DM	-	-	-	-	-	-	-	-				
ITALIA	Prezzi franco-frontiera Prelievi	Lit	60.189	60.080	60.080	60.080	60.080	60.080	60.080	60.080				
		DM	385,21	384,51	384,51	384,51	384,51	384,51	384,51	384,51				
		DM	-	-	-	-	-	-	-	-				
NEDERLAND	Prijsen franco-grens Heffingen	Fl	256,31	254,81	253,35	253,04	261,95	265,36	265,83	270,09				
		DM	283,21	281,56	279,94	279,60	289,45	293,22	293,74	298,44				
		DM	18,64	19,06	21,78	29,92	20,07	16,30	15,78	11,08				

PRIX DE SEUIL PRIX FRANCO FRONTIERE PRELEVEMENTS INTRACOMMUNAUTAIRES
 SCHWELLENPREISE FREI-GRENZE-PREISE INNERGEMEINSCHAFTLICHE ABSCHOPFUNGEN
 PREZZI D'ENTRATA PREZZI FRANCO-FRONTIERA PRELIEVI INTRACOMUNITARI
 DREMPELPRIJZEN PRIJZEN FRANCO-GRENS INTRACOMMUNAUTAIRE HEFFINGEN

PRODUITS LAITIERS
 MILCHERZEUGNISSE
 PROD. LATT.-CAS.
 ZUIVELPRODUCTEN

Pour importations vers : Für Einfuhren nach : Per importazioni verso : Voor invoeren naar :

DEUTSCHLAND (BR)

100 Kg

Provenance Herkunft Provenienza Herkomst	Description - Beschreibung Descrizione - Omschrijving	1966									1967	
		NOV					DEC				JAN	
		7-13	14-20	21-27	28-4	5-11	12-18	19-25	26-1	2-8	9-15	
PG 01 : Poudre de sérum Molkenpulver Siero di latte Weipoeder		DM 86,00										
Prix de seuil/Schwellenpreise : Deutschland Prezzi d'entrata/Drempelprijzen : (BR)		DM 86,00										
U.E.B.L. / B.L.E.U.	Prix franco frontière- Prijzen franco-grens	Fb/ Flux	997,5	1007,5	1007,5	1032,5	1032,5	1052,5	1052,5	1052,5	1052,5	1037,5
	Prélèvements-Heffingen	DM	79,80	80,60	80,60	82,60	82,60	84,20	84,20	84,20	84,20	83,00
		DM	0,79	-	-	-	-	-	-	-	-	.
FRANCE	Prix franco frontière	Ff	115,80	115,80	115,80	115,80	115,80	115,80	115,80	115,80	115,80	115,80
	Prélèvements	DM	93,82	93,02	93,82	93,82	93,82	93,82	93,82	93,82	93,82	93,82
		DM	-	-	-	-	-	-	-	-	-	.
ITALIA	Prezzi franco-frontiera	Lit	14.483	14.483	14.483	14.483	14.483	14.483	14.483	14.483	14.483	14.483
	Prelievi	DM	92,69	92,69	92,69	92,69	92,69	92,69	92,69	92,69	92,69	92,69
		DM	-	-	-	-	-	-	-	-	-	.
NEDERLAND	Prijzen franco-grens	F1	60,33	60,33	60,33	59,34	59,34	57,36	57,36	56,37	56,37	54,39
	Heffingen	DM	66,66	66,66	66,66	65,57	65,57	63,38	63,38	62,29	62,29	60,10
		DM	13,93	13,93	13,93	15,02	15,02	17,21	17,21	18,30	18,30	.
PG 02 : Lait et crème de lait en poudre (24 à 27 %) Latte e crema di latte in polvere (24 a 27 %)		DM 326,76										
Prix de seuil/Schwellenpreise : Deutschland Prezzi d'entrata/Drempelprijzen : (BR)		DM 326,76										
U.E.B.L. / B.L.E.U.	Prix franco frontière- Prijzen franco-grens	Fb/ Flux	3.712,5	3.792,5	3.792,5	3.792,5	3.792,5	3.792,5	3.792,5	3.792,5	3.792,5	3.842,5
	Prélèvements-Heffingen	DM	303,40	303,40	303,40	303,40	303,40	303,40	303,40	303,40	303,40	307,40
		DM	6,12	6,12	6,12	6,12	6,12	6,12	6,12	6,12	6,12	.
FRANCE	Prix franco frontière	Ff	446,80	446,80	446,80	446,80	446,80	448,80	448,80	448,80	448,80	448,80
	Prélèvements	DM	362,00	362,00	362,00	362,00	362,00	363,62	363,62	363,62	363,62	363,62
		DM	-	-	-	-	-	-	-	-	-	-
ITALIA	Prezzi franco-frontiera	Lit	60.080	60.080	60.080	60.080	60.080	60.080	60.080	60.080	60.080	60.080
	Prelievi	DM	384,51	384,51	384,51	384,51	384,51	384,51	384,51	384,51	384,51	384,51
		DM	-	-	-	-	-	-	-	-	-	.
NEDERLAND	Prijzen franco-grens	F1	265,36	265,36	265,36	270,09	270,09	270,09	270,09	270,09	270,09	272,93
	Heffingen	DM	293,22	293,22	293,22	298,44	298,44	298,44	298,44	298,44	298,44	301,58
		DM	16,30	16,30	16,30	11,08	11,08	11,08	11,08	11,08	11,08	.

PRIX DE SEUIL PRIX FRANCO FRONTIERE PRELEVEMENTS INTRACOMMUNAUTAIRES
 SCHWELLENPREISE FREI-GRENZE-PREISE INNERGEMEINSCHAFTLICHE ABSCHOPFUNGEN
 PREZZI D'ENTRATA PREZZI FRANCO-FRONTIERA PRELIEVI INTRACOMUNITARI
 DREMPELPRIJZEN PRIJZEN FRANCO-GRENS INTRACOMMUNAUTAIRE HEFFINGEN

PRODUITS LAITIERS
 MILCHERZEUGNISSE
 PROD. LATT.-CAS.
 ZUIVELPRODUCTEN

Pour importations vers : Für Einfuhren nach : Per importazioni verso : Voor invoeren naar :

DEUTSCHLAND (BR)

100 Kg

Provenance Herkunft Provenienza Herkomst	Description - Beschreibung Descrizione - Omschrijving		1966								1967		
			MAI	JUN	JUL	AUG	SEP	OCT	NOV	DEC	JAN	FEB	
PG 03 : Lait en poudre (≡ 1,5 %) Milch in Pulverform (≡ 1,5 %) Latte in polvere (≡ 1,5 %) Melk in poeder (≡ 1,5 %)			138,33				143,60						
Prix de seuil/Schwellenpreise : Deutschland Prezzi d'entrata/Drempelprijzen' (BR)			DM	138,33				143,60					
U.E.B.L. / B.L.E.U.	Prix franco frontière- Prijzen franco-grens	Fb/ Flux	1.867,3	1.862,2	1.857,5	1.857,5	1863,8	1.867,5	1869,8	1874,9			
		DM	149,39	148,97	148,60	148,60	149,11	149,40	149,59	149,99			
	Prélèvements-Heffingen	DM	-	-	-	-	-	-	-	-			
FRANCE	Prix franco frontière	Ff	228,70	229,53	232,15	232,80	232,80	232,83	233,70	233,19			
		DM	185,30	185,97	188,09	188,61	188,61	188,64	189,34	188,93			
	Prélèvements	DM	-	-	-	-	-	-	-	-			
ITALIA	Prezzi franco-frontiera	Lit	35.209	35.209	35.209	35.209	34.823	34.245	34.245	34.432			
		DM	225,34	225,34	225,34	225,34	222,87	219,17	219,17	220,36			
	Prelievi	DM	-	-	-	-	-	-	-	-			
NEDERLAND	Prijzen franco-grens	Fl	139,80	139,62	139,22	139,54	142,80	143,23	144,86	147,46			
		DM	154,47	154,27	153,83	154,19	157,79	158,27	160,06	162,94			
	Heffingen	DM	-	-	-	-	-	-	-	-			
PG 04 : Lait condensé (sans addition de sucre) Kondensmilch (nicht gezuckert) Latte condensato (senza aggiunta di zuccheri) Gecondenseerde melk (zonder toegevoegde suiker)			170,53				172,47						
Prix de seuil/Schwellenpreise : Deutschland Prezzi d'entrata/Drempelprijzen' (BR)			DM	170,53				172,47					
BELGIQUE / BELGIE	Prix franco frontière- Prijzen franco-grens	Fb	2.427,5	2.427,5	2.427,5	2.427,5	2427,5	2.427,5	2.427,5	2.427,5			
		DM	194,20	194,20	194,20	194,20	194,20	194,20	194,20	194,20			
	Prélèvements-Heffingen	DM	-	-	-	-	-	-	-	-			
FRANCE	Prix franco frontière	Ff	255,50	258,40	258,40	258,40	258,40	258,40	258,40	258,40			
		DM	207,00	209,36	209,36	209,36	209,36	209,36	209,36	209,36			
	Prélèvements	DM	-	-	-	-	-	-	-	-			
ITALIA	Prezzi franco-frontiera	Lit	43.885	43.885	43.885	43.885	43.885	43.885	43.885	43.885			
		DM	280,86	280,86	280,86	280,86	280,86	280,86	280,86	280,86			
	Prelievi	DM	-	-	-	-	-	-	-	-			
LUXEMBOURG	Prix franco frontière	Flux	2.030,0	2.030,0	2.030,0	2.030,0	2030,0	2.030,0	2.030,0	2.030,0			
		DM	162,40	162,40	162,40	162,40	162,40	162,40	162,40	162,40			
	Prélèvements	DM	-	-	-	-	-	-	-	-			
NEDERLAND	Prijzen Franco-grens	Fl	165,58	165,58	165,58	165,58	165,58	165,58	165,58	165,58			
		DM	182,96	182,96	182,96	182,96	182,96	182,96	182,96	182,96			
	Heffingen	DM	-	-	-	-	-	-	-	-			

PRIX DE SEUIL
SCHWELLENPREISE
PREZZI D'ENTRATA
DREMPELPRIJZEN

PRIX FRANCO FRONTIERE
FREI-GRENZE-PREISE
PREZZI FRANCO-FRONTIERA
PRIJZEN FRANCO-GRENS

PRELEVEMENTS INTRACOMMUNAUTAIRES
INNERGEMEINSCHAFTLICHE ABSCHOPFUNGEN
PRELIEVI INTRACOMUNITARI
INTRACOMMUNAUTAIRE HEFFINGEN

PRODUITS LAITIERS
MILCHERZEUGNISSE
PROD. LATT.-CAS.
ZUIVELPRODUCTEN

Pour importations vers : Für Einfuhren nach : Per importazioni verso : Voor invoeren naar :

DEUTSCHLAND (BR)

100 Kg

Provenance Herkunft Provenienza Herkomst	Description - Beschreibung Descrizione - Omschrijving		1966								1967		
			NOV				DEC				JAN		
			7-13	14-20	21-27	28-4	5-11	12-18	19-25	26-1	2-8	9-15	
PG 03 : Lait en poudre (≦ 1,5%) Latte in polvere (≦ 1,5%)			Milch in Pulverform (≦ 1,5%) Melk in poeder (≦ 1,5%)										
Prix de seuil/Schwelkenpreise : Deutschland Prezzi d'entrata/Drempelprijzen : (BR)			DM	143,60									
U.E.B.L. / B.L.E.U.	Prix franco frontière- Prijzen franco-grens Prélèvements-Heffingen	Fb/ Flux	1867,5	1872,5	1872,5	1867,5	1867,5	1877,5	1877,5	1882,5	1882,5	1882,5	
		DM	149,40	149,80	149,80	149,40	149,40	150,20	150,20	150,60	150,60	150,60	
		DM	-	-	-	-	-	-	-	-	-	-	
FRANCE	Prix franco frontière Prélèvements	Ff	233,80	233,80	233,80	232,80	232,80	232,80	232,80	234,80	234,80	235,80	
		DM	189,42	189,42	189,42	188,61	188,61	188,61	188,61	190,23	190,23	191,05	
		DM	-	-	-	-	-	-	-	-	-	-	
ITALIA	Prezzi franco-frontiera Prelievi	Lit	34.245	34.245	34.245	34.245	34.245	34.245	34.245	35.209	35.209	35.209	
		DM	219,17	219,17	219,17	219,17	219,17	219,17	219,17	225,34	225,34	225,34	
		DM	-	-	-	-	-	-	-	-	-	-	
NEDERLAND	Prijzen franco-grens Heffingen	Fl	144,19	145,19	145,19	146,18	146,18	148,17	148,17	148,17	148,17	148,17	
		DM	159,33	160,43	160,43	161,52	161,52	163,72	163,72	163,72	163,72	163,72	
		DM	-	-	-	-	-	-	-	-	-	-	
PG 04 : Lait condensé (sans addition de sucre) Latte condensato (senza aggiunta di zuccheri)			Kondensmilch (nicht gezuckert) Gecondenseerde melk (zonder toegevoegde suiker)										
Prix de seuil/Schwelkenpreise : Deutschland Prezzi d'entrata/Drempelprijzen : (BR)			DM	172,47									
BELGIQUE / BELGIE	Prix franco frontière- Prijzen franco-grens Prélèvements-Heffingen	Fb	2427,5	2427,5	2427,5	2427,5	2427,5	2427,5	2427,5	2427,5	2427,5	2427,5	
		DM	194,20	194,20	194,20	194,20	194,20	194,20	194,20	194,20	194,20	194,20	
		DM	-	-	-	-	-	-	-	-	-	-	
FRANCE	Prix franco frontière Prélèvements	Ff	258,40	258,40	258,40	258,40	258,40	258,40	258,40	258,40	258,40	258,40	
		DM	209,36	209,36	209,36	209,36	209,36	209,36	209,36	209,36	209,36	209,36	
		DM	-	-	-	-	-	-	-	-	-	-	
ITALIA	Prezzi franco-frontiera Prelievi	Lit	43.885	43.885	43.885	43.885	43.885	43.885	43.885	43.885	43.885	43.885	
		DM	280,86	280,86	280,86	280,86	280,86	280,86	280,86	280,86	280,86	280,86	
		DM	-	-	-	-	-	-	-	-	-	-	
LUXEMBOURG	Prix franco frontière Prélèvements	Flux	2030,0	2030,0	2030,0	2030,0	2030,0	2030,0	2030,0	2030,0	2030,0	2030,0	
		DM	162,40	162,40	162,40	162,40	162,40	162,40	162,40	162,40	162,40	162,40	
		DM	-	-	-	-	-	-	-	-	-	-	
NEDERLAND	Prijzen Franco-grens Heffingen	Fl	165,58	165,58	165,58	165,58	165,58	165,58	165,58	165,58	165,58	165,58	
		DM	182,96	182,96	182,96	182,96	182,96	182,96	182,96	182,96	182,96	182,96	
		DM	-	-	-	-	-	-	-	-	-	-	

PRIX DE SEUIL PRIX FRANCO FRONTIERE PRELEVEMENTS INTRACOMMUNAUTAIRES
 SCHWELLENPREISE FREI-GRENZE-PREISE INNERGEMEINSCHAFTLICHE ABSCHOPFUNGEN
 PREZZI D'ENTRATA PREZZI FRANCO-FRONTIERA PRELIEVI INTRACOMUNITARI
 DREMPELPRIJZEN PRIJZEN FRANCO-GRENS INTRACOMMUNAUTAIRE HEFFINGEN

PRODUITS LAITIERS
 MILCHERZEUGNISSE
 PROD. LATT.-CAS.
 ZUIVELPRODUCTEN

Pour importations vers : Für Einfuhr nach : Per importazioni verso : Voor invoeren naar :

DEUTSCHLAND (BR)

100 Kg

Provenance Herkunft Provenienza Herkomst	Description - Beschreibung Descrizione - Omschrijving		1966								1967	
			MAI	JUN	JUL	AUG	SEP	OCT	NOV	DEC	JAN	FEB
PG 05 : Lait condensé (avec addition de sucre) Latte condensato (con aggiunta di zuccheri)		Kondensmilch (gezuckert) Gecondenseerde melk (met toegevoegde suiker)										
Prix de seuil/Schwelgenreise : Deutschland Prezzi d'entrata/Drempelprijzen (BR)		DM	304,00									
U.E.B.L. / B.L.E.U.	Prix franco frontière- Prijsen franco-grens	Fb/ Flux	3.393,2	3.393,2	3.393,2	3.393,2	3393,2	3.393,2	3.393,2	3.393,2		
		DM	271,46	271,46	271,46	271,46	271,46	271,46	271,46	271,46		
	Prélèvements-Heffingen	DM	15,96	15,96	15,96	15,96	15,96	15,96	15,96	15,96		
FRANCE	Prix franco frontière	Ff	335,43	337,85	337,85	337,85	337,85	337,85	337,85	337,85		
		DM	271,77	273,73	273,73	273,73	273,73	273,73	273,73	273,73		
	Prélèvements	DM	15,65	13,69	13,69	13,69	13,69	13,69	13,69	13,69		
ITALIA	Prezzi franco-frontiera	Lit	55.455	55.455	55.455	55.455	55.455	55.455	55.455	55.455		
		DM	354,91	354,91	354,91	354,91	354,91	354,91	354,91	354,91		
	Prelievi	DM	-	-	-	-	-	-	-	-		
NEDERLAND	Prijzen franco-grens	Ff	197,89	197,89	197,89	197,89	197,89	197,89	197,89	197,89		
		DM	218,66	218,66	218,66	218,66	218,66	218,66	218,66	218,66		
	Heffingen	DM	68,76	68,76	68,76	68,76	68,76	68,76	68,76	68,76		
PG 06 : Gorgonzola et fromages du même groupe Gorgonzola e formaggi dello stesso gruppo		Gorgonzola und Käse derselben Gruppe Gorgonzola en kaassoorten van dezelfde groep										
Prix de seuil/Schwelgenreise : Deutschland Prezzi d'entrata/Drempelprijzen (BR)		DM	446,97					455,78				
U.E.B.L. / B.L.E.U.	Prix franco frontière- Prijsen franco-grens	Fb/ Flux	5.504,6	5.504,6	5.504,6	5.504,6	5504,6	5.504,6	5504,6	5504,6		
		DM	440,37	440,37	440,37	440,37	440,37	440,37	440,37	440,37		
	Prélèvements-Heffingen	DM	-	-	-	-	-	-	-	-		
FRANCE	Prix franco frontière	Ff	639,44	641,27	636,99	640,34	648,87	658,05	654,07	657,08		
		DM	518,07	519,55	516,09	518,80	525,71	533,15	529,92	532,37		
	Prélèvements	DM	-	-	-	-	-	-	-	-		
ITALIA	Prezzi franco-frontiera	Lit	79.720	78.080	77.079	76.434	83.031	85.094	85.030	85.678		
		DM	510,21	499,71	493,31	489,18	531,40	544,60	544,19	548,34		
	Prelievi	DM	-	-	-	-	-	-	-	-		
NEDERLAND	Prijzen franco-grens	Ff	442,10	442,10	442,10	442,10	442,10	442,10	442,10	442,10		
		DM	488,51	488,51	488,51	488,51	488,51	488,51	488,51	488,51		
	Heffingen	DM	-	-	-	-	-	-	-	-		

PRIX DE SEUIL	PRIX FRANCO FRONTIERE	PRELEVEMENTS INTRACOMMUNAUTAIRES
SCHWELLENPREISE	PREI-GRENZE-PREISE	INNERGEMEINSCHAFTLICHE ABSCHOPFUNGEN
PREZZI D'ENTRATA	PREZZI FRANCO-FRONTIERA	PRELIEVI INTRACOMUNITARI
DREMPELPRIJZEN	PRIJZEN FRANCO-GRENS	INTRACOMMUNAUTAIRE HEFFINGEN

PRODUITS LAITIERS MILCHERZEUGNISSE PROD. LATT.-CAS. ZUIVELPRODUCTEN
--

Pour importations vers : Für Einfuhren nach : Per importazioni verso : Voor invoeren naar :

DEUTSCHLAND (BR)

100 Kg

Provenance Herkunft Provenienza Herkomst	Description - Beschreibung Descrizione - Omschrijving		1966								1967		
			NOV				DEC				JAN		
			7-13	14-20	21-27	28-4	5-11	12-18	19-25	26-1	2-8	9-15	
PG 05 : Lait condensé (avec addition de sucre) Latte condensato (con aggiunta di zucchero)			Kondensmilch (gezuckert) Gecondenseerde melk (met toegevoegde suiker)										
Prix de seuil/Schwellenpreise : Deutschland Prezzi d'entrata/Drempelprijzen (BR)			DM	304,00									
U.E.B.L. / B.L.E.U.	Prix franco frontière- Prijzen franco-grens Prélèvements-Heffingen	Fb/ Flux	3393,2	3393,2	3393,2	3393,2	3393,2	3393,2	3393,2	3393,2	3393,2	3393,2	
		DM	271,46	271,46	271,46	271,46	271,46	271,46	271,46	271,46	271,46	271,46	
		DM	15,96	15,96	15,96	15,96	15,96	15,96	15,96	15,96	15,96	.	
FRANCE	Prix franco frontière Prélèvements	Ff	337,85	337,85	337,85	337,85	337,85	337,85	337,85	337,85	337,85	337,85	
		DM	273,73	273,73	273,73	273,73	273,73	273,73	273,73	273,73	273,73	273,73	
		DM	13,69	13,69	13,69	13,69	13,69	13,69	13,69	13,69	13,69	.	
ITALIA	Prezzi franco-frontiera Prelievi	Lit	55.455	55.455	55.455	55.455	55.455	55.455	55.455	55.455	55.455	55.455	
		DM	354,91	354,91	354,91	354,91	354,91	354,91	354,91	354,91	354,91	354,91	
		DM	-	-	-	-	-	-	-	-	-	.	
NEDERLAND	Prijzen franco-grens Heffingen	Ff	197,89	197,89	197,89	197,89	197,89	197,89	197,89	197,89	197,89	197,89	
		DM	218,66	218,66	218,66	218,66	218,66	218,66	218,66	218,66	218,66	218,66	
		DM	68,76	68,76	68,76	68,76	68,76	68,76	68,76	68,76	68,76	.	
PG 06 : Gorgonzola et fromages du même groupe Gorgonzola e formaggi dello stesso gruppo			Gorgonzola und Käse derselben Gruppe Gorgonzola en kaassoorten van dezelfde groep										
Prix de seuil/Schwellenpreise : Deutschland Prezzi d'entrata/Drempelprijzen (BR)			DM	455,78									
U.E.B.L. / B.L.E.U.	Prix franco frontière- Prijzen franco-grens Prélèvements-Heffingen	Fb/ Flux	5504,6	5504,6	5504,6	5504,6	5504,6	5504,6	5504,6	5504,6	5504,6	5504,6	
		DM	440,37	440,37	440,37	440,37	440,37	440,37	440,37	440,37	440,37	440,37	
		DM	-	-	-	-	-	-	-	-	-	.	
FRANCE	Prix franco frontière Prélèvements	Ff	651,60	655,60	655,60	657,60	657,60	655,60	655,60	659,60	659,60	655,60	
		DM	527,93	531,17	531,17	532,79	532,79	531,17	531,17	534,41	534,41	531,17	
		DM	-	-	-	-	-	-	-	-	-	.	
ITALIA	Prezzi franco-frontiera Prelievi	Lit	85.125	85.125	85.125	84.173	84.173	86.077	86.077	87.505	87.505	87.505	
		DM	544,80	544,80	544,80	538,71	538,71	550,89	550,89	560,03	560,03	560,03	
		DM	-	-	-	-	-	-	-	-	-	.	
NEDERLAND	Prijzen franco-grens Heffingen	Ff	442,10	442,10	442,10	442,10	442,10	442,10	442,10	442,10	442,10	442,10	
		DM	488,51	488,51	488,51	488,51	488,51	488,51	488,51	488,51	488,51	488,51	
		DM	-	-	-	-	-	-	-	-	-	.	

PRIX DE SEUIL
SCHWELLENPREISE
PREZZI D'ENTRATA
DREMPELPRIJZEN

PRIX FRANCO FRONTIERE
FREI-GRENZE-PREISE
PREZZI FRANCO-FRONTIERA
PRIJZEN FRANCO-GRENS

PRELEVEMENTS INTRACOMMUNAUTAIRES
INNERGEMEINSCHAFTLICHE ABSCHÖPFUNGEN
PRELIEVI INTRACOMUNITARI
INTRACOMMUNAUTAIRE HEFFINGEN

PRODUITS LAITIERS
MILCHERZEUGNISSE
PROD. LATT.-CAS.
ZUIVELPRODUCTEN

Pour importations vers : Für Einfuhren nach : Per importazioni verso : Voor invoeren naar :

DEUTSCHLAND (BR)

100 Kg

Provenance Herkunft Provenienza Herkomst	Description - Beschreibung Descrizione - Omschrijving	1 9 6 6										1 9 6 7		
		MAI	JUN	JUL	AUG	SEP	OCT	NOV	DEC	JAN	FEB			
PG 08 : Emmental et fromages du même groupe Emmental e formaggi dello stesso gruppo		Emmental und Käse derselben Gruppe										Emmental en kaassoorten van dezelfde groep		
Prix de seuil/Schwelgenreise : Deutschland Prezzi d'entrata/Drempelprijzen : (BR)		DM	440,00											
U.E.B.L. / B.L.E.U.	Prix franco frontière- Prijsen franco-grens	Fb/ Flux	5.417,5	5.417,5	5.417,5	5.417,5	5.417,5	5.417,5	5.417,5	5.417,5	5.417,5	5.417,5		
		DM	433,40	433,40	433,40	433,40	433,40	433,40	433,40	433,40	433,40	433,40		
	Prélèvements-Heffingen	DM	-	-	-	-	-	-	-	-	-	-		
FRANCE	Prix franco frontière	Ff	624,12	632,00	626,31	623,60	618,67	617,73	613,53	614,57				
		DM	505,66	512,05	507,44	505,24	501,24	500,48	497,08	497,92				
	Prélèvements	DM	-	-	-	-	-	-	-	-				
ITALIA	Prezzi franco-frontiera	Lit	84.887	83.745	82.983	89.983	82.983	82.983	82.983	83.597				
		DM	543,28	535,97	531,09	531,09	531,09	531,09	531,09	535,02				
	Prelievi	DM	-	-	-	-	-	-	-	-				
NEDERLAND	Prijzen franco-grens	Ff	391,84	391,84	391,84	391,84	391,84	391,84	391,84	391,84	391,84			
		DM	432,97	432,97	432,97	432,97	432,97	432,97	432,97	432,97				
	Heffingen	DM	-	-	-	-	-	-	-	-				
PG 09 : Gouda et fromages du même groupe Gouda e formaggi dello stesso gruppo		Gouda und Käse derselben Gruppe										Gouda en kaassoorten van dezelfde groep		
Prix de seuil/Schwelgenreise : Deutschland Prezzi d'entrata/Drempelprijzen : (BR)		DM	352,50					361,30						
U.E.B.L. / B.L.E.U.	Prix franco frontière- Prijsen franco-grens	Fb/ Flux	4.917,5	4.917,5	4.917,5	4.909,4	4.892,5	4.940,1	4.967,5	4.969,4				
		DM	393,40	393,40	393,40	392,75	391,40	395,21	397,40	397,55				
	Prélèvements-Heffingen	DM	-	-	-	-	-	-	-	-				
FRANCE	Prix franco frontière	Ff	554,12	572,27	575,25	573,57	575,60	574,54	572,23	575,99				
		DM	448,94	463,65	466,06	464,70	466,35	465,49	463,62	466,66				
	Prélèvements	DM	-	-	-	-	-	-	-	-				
ITALIA	Prezzi franco-frontiera	Lit	87.760	84.872	81.434	80.021	79.699	79.699	79.604	77.580				
		DM	561,67	543,18	521,18	512,14	510,07	510,07	509,46	496,51				
	Prelievi	DM	-	-	-	-	-	-	-	-				
NEDERLAND	Prijzen franco-grens	Ff	309,07	309,59	309,59	311,20	319,04	324,57	324,57	324,57				
		DM	341,52	342,09	342,09	343,87	352,53	358,64	358,64	358,64				
	Heffingen	DM	-	-	-	-	-	-	-	-				

PRIX DE SEUIL PRIX FRANCO FRONTIERE PRELEVEMENTS INTRACOMMUNAUTAIRES
 SCHWELLENPREISE FREI-GRENZE-PREISE INNERGEMEINSCHAFTLICHE ABSCHOPFUNGEN
 PREZZI D'ENTRATA PREZZI FRANCO-FRONTIERA PRELIEVI INTRACOMUNITARI
 DREMPELPRIJZEN PRIJZEN FRANCO-GRENS INTRACOMMUNAUTAIRE HEFFINGEN

PRODUITS LAITIERS
 MILCHERZEUGNISSE
 PROD. LATT.-CAS.
 ZUIVELPRODUCTEN

Four importations vers : Für Einfuhren nach : Per importazioni verso : Voor invoeren naar :

DEUTSCHLAND (BR)

100 Kg

Provenance Herkunft Provenienza Herkomat	Description - Beschreibung Descrizione - Omschrijving		1966								1967		
			NOV				DEC				JAN		
			7-13	14-20	21-27	28-4	5-11	12-18	19-25	26-1	2-8	9-15	
PG 08 : Emental et fromages du même groupe Emental e formaggi dello stesso gruppo Emental und Käse derselben Gruppe Emental en kaassoorten van dezelfde groep			440,00										
Prix de seuil/Schwelkenpreise : Deutschland Prezzi d'entrata/Drempelprijzen : (BR)			DM	440,00									
U.E.B.L. / B.L.E.U.	Prix franco frontière- Prijzen franco-grens Prélèvements-Heffingen	Fb/ Flux	5417,5	5417,5	5417,5	5417,5	5417,5	5417,5	5417,5	5417,5	5417,5	5417,5	5417,5
		DM	433,40	433,40	433,40	433,40	433,40	433,40	433,40	433,40	433,40	433,40	433,40
		DM	-	-	-	-	-	-	-	-	-	-	-
FRANCE	Prix franco frontière Prélèvements	Ff	615,60	611,60	611,60	613,60	613,60	613,60	613,60	618,60	618,60	619,60	
		DM	498,76	495,52	495,52	497,14	497,14	497,14	497,14	501,19	501,19	502,00	
		DM	-	-	-	-	-	-	-	-	-	-	
ITALIA	Prezzi franco-frontiera Prelievi	Lit	82.983	82.983	82.983	82.983	82.983	83.935	83.935	83.935	83.935	83.935	
		DM	531,09	531,09	531,09	531,09	531,09	537,18	537,18	537,18	537,18	537,18	
		DM	-	-	-	-	-	-	-	-	-	-	
NEDERLAND	Prijzen franco-grens Heffingen	Fl	391,84	391,84	391,84	391,84	391,84	391,84	391,84	391,84	391,84	391,84	
		DM	432,97	432,97	432,97	432,97	432,97	432,97	432,97	432,97	432,97	432,97	
		DM	-	-	-	-	-	-	-	-	-	-	
PG 09 : Gouda et fromages du même groupe Gouda e formaggi dello stesso gruppo Gouda und Käse derselben Gruppe Gouda en kaassoorten van dezelfde groep			361,30										
Prix de seuil/Schwelkenpreise : Deutschland Prezzi d'entrata/Drempelprijzen : (BR)			DM	361,30									
U.E.B.L. / B.L.E.U.	Prix franco frontière- Prijzen franco-grens Prélèvements-Heffingen	Fb/ Flux	4967,5	4967,5	4967,5	4967,5	4967,5	4967,5	4967,5	4977,5	4977,5	5037,5	
		DM	397,40	397,40	397,40	397,40	397,40	397,40	397,40	398,20	398,20	403,00	
		DM	-	-	-	-	-	-	-	-	-	-	
FRANCE	Prix franco frontière Prélèvements	Ff	570,60	572,60	572,60	577,60	577,60	573,60	573,60	578,60	578,60	577,60	
		DM	462,30	463,92	463,92	467,97	467,97	464,73	464,73	468,78	468,78	467,97	
		DM	-	-	-	-	-	-	-	-	-	-	
ITALIA	Prezzi franco-frontiera Prelievi	Lit	79.699	79.699	79.699	78.747	78.747	77.795	77.795	74.939	74.939	74.939	
		DM	510,07	510,07	510,07	503,98	503,98	497,89	497,89	479,61	479,61	479,61	
		DM	-	-	-	-	-	-	-	-	-	-	
NEDERLAND	Prijzen franco-grens Heffingen	Fl	324,57	324,57	324,57	324,57	324,57	324,57	324,57	324,57	324,57	334,56	
		DM	358,64	358,64	358,64	358,64	358,64	358,64	358,64	358,64	358,64	369,68	
		DM	-	-	-	-	-	-	-	-	-	-	

PRIX DE SEUIL PRIX FRANCO FRONTIERE PRELEVEMENTS INTRACOMMUNAUTAIRES
 SCHWELLENPREISE FREI-GRENZE-PREISE INNERGEMEINSCHAFTLICHE ABSCHOPFUNGEN
 PREZZI D'ENTRATA PREZZI FRANCO-FRONTIERA PRELIEVI INTRACOMUNITARI
 DREMPELPRIJZEN PRIJZEN FRANCO-GRENS INTRACOMMUNAUTAIRE HEFFINGEN

PRODUITS LAITIERS
 MILCHERZEUGNISSE
 PROD. LATT.-CAS.
 ZUIVELPRODUCTEN

Pour importations vers : Für Einfuhren nach : Per importazioni verso : Voor invoeren naar :

DEUTSCHLAND (BR)

100 Kg

Provenance Herkunft Provenienza Herkomst	Description - Beschreibung Descrizione - Omschrijving	1 9 6 6										19 67		
		MAI	JUN	JUL	AUG	SEP	OCT	NOV	DEC	JAN	FEB			
PG 10	Saint-Paulin et fromages du même groupe Saint-Paulin e formaggi dello stesso gruppo	Saint-Paulin und Käse derselben Gruppe Saint-Paulin en kaassoorten van dezelfde groep												
Prix de seuil/Schwelkenpreise : Deutschland Prezzi d'entrata/Drempelprijzen (BR)		DM	403,00				410,60							
U.E.B.L. / B.L.E.U.	Prix franco frontière- Prijsen franco-grens	Fb/ Flux	5.171,1	5.173,5	5.156,6	5.148,5	5148,5	5148,5	5148,5	5148,5				
		DM	413,69	413,88	412,53	508,37	411,88	411,88	411,88	411,88				
	Prélèvements-Heffingen	DM	-	-	-	-	-	-	-	-				
FRANCE	Prix franco frontière	Ff	568,41	568,60	568,60	568,60	568,60	583,25	588,60	588,60				
		DM	460,52	460,68	460,68	460,68	460,68	472,55	476,88	476,88				
	Prélèvements	DM	-	-	-	-	-	-	-	-				
ITALIA	Prezzi franco-frontiera	Lit	75.066	74.177	73.747	73.225	74.431	75.129	75.668	76.695				
		DM	480,43	474,73	471,98	468,64	476,36	480,83	484,28	490,85				
	Prelievi	DM	-	-	-	-	-	-	-	-				
NEDERLAND	Prijsen franco-grens	Ff	358,99	359,54	359,54	360,18	365,99	371,52	371,52	371,52				
		DM	396,68	397,28	397,28	397,99	404,41	410,52	410,52	410,52				
	Heffingen	DM	- 1)	- 1)	-	-	-	-	-	-				
PG 11	Camembert et fromages du même groupe Camembert e formaggi dello stesso gruppo	Camembert und Käse derselben Gruppe Camembert en kaassoorten van dezelfde groep												
Prix de seuil/Schwelkenpreise : Deutschland Prezzi d'entrata/Drempelprijzen (BR)		DM	475,87											
U.E.B.L. / B.L.E.U.	Prix franco frontière- Prijsen franco-grens	Fb/ Flux	5.767,5	5.767,5	5.767,5	5.767,5	5767,5	5.767,5	5.767,5	5.767,5				
		DM	461,40	461,40	461,40	461,40	461,40	461,40	461,40	461,40				
	Prélèvements-Heffingen	DM	-	-	-	-	-	-	-	-				
FRANCE	Prix franco frontière	Ff	621,40	619,27	602,69	616,88	621,40	621,40	621,40	621,40				
		DM	503,46	501,73	488,30	499,80	503,46	503,46	503,46	503,46				
	Prélèvements	DM	-	-	-	-	-	-	-	-				
ITALIA	Prezzi franco-frontiera	Lit	73.164	72.273	71.951	71.797	75.034	76.588	77.509	78.123				
		DM	468,25	462,55	460,48	459,50	480,22	490,16	496,06	499,99				
	Prelievi	DM	-	-	-	-	-	-	-	-				
NEDERLAND	Prijsen franco-grens	Ff	424,27	424,27	424,27	424,27	424,27	424,27	424,27	424,27				
		DM	468,81	468,81	468,81	468,81	468,81	468,81	468,81	468,81				
	Heffingen	DM	-	-	-	-	-	-	-	-				

1) Marchandise accompagnée d'un document D.D.4, certifiant que le montant compensatoire est perçu (Règl. 9/65/CEE et 12/65/CEE)
 Waren begleitet von einem Dokument D.D.4, aus dem sich ergibt, dass eine Ausgleichsabgabe erhoben wird. (Verordn. 9/65/EWG und 12/65/EWG)
 Merce accompagnata dal certificato modello D.D.4, attestante che l'importo di compensazione è stato riscosso (Reg. 9/65/CEE e 12/65/CEE)
 Goederen vergezeld van een document D.D.4 waaruit blijkt, dat het compenserend bedrag geheven werd. (Verord. 9/65/EEG en 12/65/EEG)

PRIX DE SEUIL PRIX FRANCO FRONTIERE PRELEVEMENTS INTRACOMMUNAUTAIRES
 SCHWELLENPREISE FREI-GRENZE-PREISE INNERGEMEINSCHAFTLICHE ABSCHOPFUNGEN
 PREZZI D'ENTRATA PREZZI FRANCO-FRONTIERA PRELIEVI INTRACOMUNITARI
 DREMPELPRIJZEN PRIJZEN FRANCO-GRENS INTRACOMMUNAUTAIRE HEFFINGEN

PRODUITS LAITIERS
 MILCHERZEUGNISSE
 PROD. LATT.-CAS.
 ZUIVELPRODUCTEN

Pour importations vers : Für Einfuhren nach : Per importazioni verso : Voor invoeren naar :

DEUTSCHLAND (BR)

100 Kg

Provenance Herkunft Provenienza Herkomst	Description - Beschreibung Descrizione - Omschrijving		1966								1967	
			NOV				DEC				JAN	
			7-13	14-20	21-27	28-4	5-11	12-18	19-25	26-1	2-8	9-15
PG 10 : Saint-Paulin et fromages du même groupe Saint-Paulin e formaggi dello stesso gruppo		Camembert und Käse derselben Gruppe Camembert en kaassoorten van dezelfde groep										
Prix de seuil/Schwelldenpreise : Deutschland Prezzi d'entrata/Drempelprijzen : (BR)		DM	410,60									
U.E.B.L. / B.L.E.U.	Prix franco frontière- Prijzen franco-grens	Fb/ Flux	5148,5	5148,5	5148,5	5148,5	5148,5	5148,5	5148,5	5148,5	5148,5	5148,5
	Prélèvements-Heffingen	DM	411,88	411,88	411,88	411,88	411,88	411,88	411,88	411,88	411,88	411,88
		DM	-	-	-	-	-	-	-	-	-	-
FRANCE	Prix franco frontière	Ff	588,60	588,60	588,60	588,60	588,60	588,60	588,60	588,60	588,60	588,60
	Prélèvements	DM	476,88	476,88	476,88	476,88	476,88	476,88	476,88	476,88	476,88	476,88
		DM	-	-	-	-	-	-	-	-	-	-
ITALIA	Prezzi franco-frontiera	Lit	75.129	76.081	76.081	76.081	76.081	77.033	77.033	77.033	77.033	77.033
	Prelievi	DM	480,83	486,92	486,92	486,92	486,92	493,01	493,01	493,01	493,01	493,01
		DM	-	-	-	-	-	-	-	-	-	-
NEDERLAND	Prijzen franco-grens	Fl	371,52	371,52	371,52	371,52	371,52	371,52	371,52	371,52	371,52	379,52
	Heffingen	DM	410,52	410,52	410,52	410,52	410,52	410,52	410,52	410,52	410,52	419,36
		DM	-	-	-	-	-	-	-	-	-	-
PG 11 : Camembert et fromages du même groupe Camembert e formaggi dello stesso gruppo		Camembert und Käse derselben Gruppe Camembert en kaassoorten van dezelfde groep										
Prix de seuil/Schwelldenpreise : Deutschland Prezzi d'entrata/Drempelprijzen : (BR)		DM	475,87									
U.E.B.L. / B.L.E.U.	Prix franco frontière- Prijzen franco-grens	Fb/ Flux	5767,5	5767,5	5767,5	5767,5	5767,5	5767,5	5767,5	5767,5	5767,5	5767,5
	Prélèvements-Heffingen	DM	461,40	461,40	461,40	461,40	461,40	461,40	461,40	461,40	461,40	461,40
		DM	-	-	-	-	-	-	-	-	-	-
FRANCE	Prix franco frontière	Ff	621,40	621,40	621,40	621,40	621,40	621,40	621,40	621,40	621,40	621,40
	Prélèvements	DM	503,46	503,46	503,46	503,46	503,46	503,46	503,46	503,46	503,46	503,46
		DM	-	-	-	-	-	-	-	-	-	-
ITALIA	Prezzi franco-frontiera	Lit	77.509	77.509	77.509	77.509	77.509	78.461	78.461	78.461	78.461	78.461
	Prelievi	DM	496,06	496,06	496,06	496,06	496,06	502,15	502,15	502,15	502,15	502,15
		DM	-	-	-	-	-	-	-	-	-	-
NEDERLAND	Prijzen franco-grens	Fl	424,27	424,27	424,27	424,27	424,27	424,27	424,27	424,27	424,27	424,27
	Heffingen	DM	468,81	468,81	468,81	468,81	468,81	468,81	468,81	468,81	468,81	468,81
		DM	-	-	-	-	-	-	-	-	-	-

PRIX DE SEUIL PRIX FRANCO FRONTIERE PRELEVEMENTS INTRACOMMUNAUTAIRES
 SCHWELLENPREISE FREL-GRENZE-PREISE INNERGEMEINSCHAFTLICHE ABSCHOPFUNGEN
 PREZZI D'ENTRATA PREZZI FRANCO-FRONTIERA PRELIEVI INTRACOMUNITARI
 DREMPELPRIJZEN PRIJZEN FRANCO-GRENS INTRACOMMUNAUTAIRE HEFFINGEN

PRODUITS LAITIERS
 MILCHERZEUGNISSE
 PROD. LATT.-CAS.
 ZUIVELPRODUCTEN

Pour importations vers : Für Einfuhren nach : Per importazioni verso : Voor invoeren naar :

DEUTSCHLAND (BR)

100 Kg

Provenance Berkunft Provenienza Herkomst	Description - Beschreibung Descrizione - Omschrijving	1966								1967			
		MAI	JUN	JUL	AUG	SEP	OCT	NOV	DEC	JAN	FEB		
PG 13	Lactose	Laktose	Lattosio	Melksuiker									
Prix de seuil/Schwelkenpreise ; Deutschland Prezzi d'entrata/Drempelprijzen (BR)		DM	161,00										
U.E.B.L. / B.L.E.U.	Prix franco frontière- Prijzen franco-grens Prélèvements-Heffingen	Fb/ Flux	1.883,5	1.883,5	1.883,5	1.883,5	1883,5	1.883,5	1883,5	1883,5			
		DM	150,68	150,68	150,68	150,68	150,68	150,68	150,68	150,68			
		DM	-	-	-	-	-	-	-	-			
FRANCE	Prix franco frontière Prélèvements	Ff	196,20	196,20	196,20	196,20	196,20	196,20	196,20	196,20			
		DM	158,96	158,96	158,96	158,96	158,96	158,96	158,96	158,96			
		DM	-	-	-	-	-	-	-	-			
ITALIA	Prezzi franco-frontiera Prelievi	Lit	29.077	28.056	28.125	28.125	28.125	28.125	28.125	28.125			
		DM	186,09	182,44	180,00	180,00	180,00	180,00	180,00	180,00			
		DM	-	-	-	-	-	-	-	-			
NEDERLAND	Prijzen franco-grens Heffingen	Ff	113,05	113,05	113,05	113,05	113,05	113,05	113,05	113,05			
		DM	124,92	124,92	124,92	124,92	124,92	124,92	124,92	124,92			
		DM	25,15	25,15	25,15	25,15	25,15	25,15	25,15	25,15			
PG 14	Beurre	Butter	Burro	Boter									
Prix de seuil/Schwelkenpreise ; Deutschland Prezzi d'entrata/Drempelprijzen (BR)		DM	723,00				733,49						
BELGIQUE / BELGIE	Prix franco frontière- Prijzen franco-grens Prélèvements-Heffingen	Fb	9.908,5	9.908,5	9.908,5	9.908,5	9908,5	9.908,5	9908,5	9912,4			
		DM	792,68	792,68	792,68	792,68	792,68	792,68	792,68	792,68	792,99		
		DM	-	-	-	-	-	-	-	-			
FRANCE	Prix franco frontière Prélèvements	Ff	865,99	870,27	870,92	860,66	860,53	860,66	862,40	862,47			
		DM	701,62	705,09	705,62	697,31	697,20	697,31	698,72	698,77			
		DM	-	-	-	-	-	-	-	-			
ITALIA	Prezzi franco-frontiera Prelievi	Lit	91.308	91.089	89.986	89.986	91.860	92.569	96.246	95.055			
		DM	584,37	582,97	575,91	575,91	587,90	592,44	615,98	608,35			
		DM	99,24	99,64	106,70	116,89	104,89	99,87	76,82	84,45			
LUXEMBOURG	Prix franco frontière Prélèvements	Flux	8.943,9	8.943,9	8.943,9	8.943,9	8.943,9	8.943,9	8943,9	8943,9			
		DM	715,51	715,51	715,51	715,51	715,51	715,51	715,51	715,51			
		DM	-	-	-	-	-	-	-	-			
NEDERLAND	Prijzen Franco-grens Heffingen	Ff	521,53	521,53	521,53	521,53	521,53	521,53	521,53	521,53			
		DM	576,28	576,28	576,28	576,28	576,28	576,28	576,28	576,28			
		DM	47,14 ¹⁾	47,41 ¹⁾	47,41 ¹⁾	57,60 ¹⁾	57,60 ¹⁾	57,60 ¹⁾	57,60 ¹⁾	57,60 ¹⁾			

1) Marchandise accompagnée d'un document D.D.4, certifiant que le montant compensatoire est perçu (Règl. 9/65/CEE et 12/65/CEE).
 Waren begleitet von einem Dokument D.D.4, aus dem sich ergibt, dass eine Ausgleichsabgabe erhoben wird (Verordn. 9/65/EWG und 12/65/EWG)
 Merce accompagnata dal certificato modello D.D.4, attestante che l'importo di compensazione è stato riscosso (Reg. 9/65/CEE e Reg.12/65/CEE)
 Goederen vergezeld van een document D.D.4 waaruit blijkt, dat het compenserend bedrag geheven werd (Verord. 9/65/EEG en 12/65/EEG)

PRIX DE SEUIL PRIX FRANCO FRONTIERE PRELEVEMENTS INTRACOMMUNAUTAIRES
 SCHWELLENPREISE FREI-GRENZE-PREISE INNERGEMEINSCHAFTLICHE ABSCHOPFUNGEN
 PREZZI D'ENTRATA PREZZI FRANCO-FRONTIERA PRELIEVI INTRACOMUNITARI
 DREMPELPRIJZEN PRIJZEN FRANCO-GRENS INTRACOMMUNAUTAIRE HEFFINGEN

PRODUITS LAITIERS
 MILCHERZEUGNISSE
 PROD. LATT.-CAS.
 ZUIVELPRODUCTEN

Pour importations vers : Für Einfuhren nach : Per importazioni verso : Voor invoeren naar :

DEUTSCHLAND (BR)

100 Kg

Provenance Herkunft Provenienza Herkomst	Description - Beschreibung Descrizione - Omschrijving		1966								1967		
			NOV				DEC				JAN		
			7-13	14-20	21-27	28-4	5-11	12-18	19-25	26-1	2-8	9-15	
PG 13 : Lactose			Laktose				Lattosio				Melksuiker		
Prix de seuil/Schwelkenpreise : Deutschland Prezzi d'entrata/Drempelprijzen : (BR)			DM	161,00									
U.E.B.L. / B.L.E.U.	Prix franco frontière- Prijzen franco-grens Prélèvements-Heffingen	Fb/Flux	1883,5	1883,5	1883,5	1883,5	1883,5	1883,5	1883,5	1883,5	1883,5	1883,5	1883,5
		DM	150,68	150,68	150,68	150,68	150,68	150,68	150,68	150,68	150,68	150,68	150,68
		DM	-	-	-	-	-	-	-	-	-	-	-
FRANCE	Prix franco frontière Prélèvements	Ff	196,20	196,20	196,20	196,20	196,20	196,20	196,20	196,20	196,20	196,20	196,20
		DM	158,96	158,96	158,96	158,96	158,96	158,96	158,96	158,96	158,96	158,96	158,96
		DM	-	-	-	-	-	-	-	-	-	-	-
ITALIA	Prezzi franco-frontiera Prelievi	Lit	28.125	28.125	28.125	28.125	28.125	28.125	28.125	28.125	28.125	28.125	28.125
		DM	180,00	180,00	180,00	180,00	180,00	180,00	180,00	180,00	180,00	180,00	180,00
		DM	-	-	-	-	-	-	-	-	-	-	-
NEDERLAND	Prijzen franco-grens Heffingen	Fl	113,05	113,05	113,05	113,05	113,05	113,05	113,05	113,05	113,05	113,05	113,05
		DM	124,92	124,92	124,92	124,92	124,92	124,92	124,92	124,92	124,92	124,92	124,92
		DM	25,15	25,15	25,15	25,15	25,15	25,15	25,15	25,15	25,15	25,15	-
PG 14 : Beurre			Butter				Burro				Boter		
Prix de seuil/Schwelkenpreise : Deutschland Prezzi d'entrata/Drempelprijzen : (BR)			DM	733,49									
BELGIQUE / BELGIE	Prix franco frontière- Prijzen franco-grens Prélèvements-Heffingen	Fb	9908,5	9908,5	9908,5	9908,5	9908,5	9908,5	9908,5	9908,5	9908,5	9908,5	9908,5
		DM	792,68	792,68	792,68	792,68	792,68	792,68	792,68	792,68	794,28	794,28	794,28
		DM	-	-	-	-	-	-	-	-	-	-	-
FRANCE	Prix franco frontière Prélèvements	Ff	862,60	862,60	862,60	860,60	860,60	862,60	862,60	865,60	865,60	866,60	866,60
		DM	698,88	698,88	698,88	697,26	697,26	698,88	698,88	701,31	701,31	702,12	-
		DM	-	-	-	-	-	-	-	-	-	-	-
ITALIA	Prezzi franco-frontiera Prelievi	Lit	94.977	97.387	97.387	96.423	96.423	94.013	94.013	94.977	94.977	94.977	94.977
		DM	607,85	623,28	623,28	617,11	617,11	601,68	601,68	607,85	607,85	607,85	607,85
		DM	84,95	69,52	69,52	75,69	75,69	91,12	91,12	84,95	84,95	-	-
LUXEMBOURG	Prix franco frontière Prélèvements	Flux	8943,9	8943,9	8943,9	8943,9	8943,9	8943,9	8943,9	8943,9	8943,9	8943,9	8943,9
		DM	715,51	715,51	715,51	715,51	715,51	715,51	715,51	715,51	715,51	715,51	715,51
		DM	-	-	-	-	-	-	-	-	-	-	-
NEDERLAND	Prijzen Franco-grens Heffingen	Fl	521,53	521,53	521,53	521,53	521,53	521,53	521,53	521,53	521,53	521,53	521,53
		DM	576,28	576,28	576,28	576,28	576,28	576,28	576,28	576,28	576,28	576,28	576,28
		DM	57,60 ¹⁾	57,60 ¹⁾	57,60 ¹⁾	57,60 ¹⁾	57,60 ¹⁾	57,60 ¹⁾	57,60 ¹⁾	57,60 ¹⁾	57,60 ¹⁾	57,60 ¹⁾	-

1) Marchandise accompagnée d'un document D.D.4 certifiant que le montant compensatoire est perçu (Règl. 9/65/CEE et 12/65/CEE)
 Waren begleitet von einem Dokument D.D.4, aus dem sich ergibt, dass eine Ausgleichsabgabe erhoben wird (Verord. 9/65/EWG und 12/65/EWG)
 Merce accompagnata dal certificato Modello D.D.4, attestante che l'importo di compensazione è stato riscosso (Reg. 9/65/CEE e 12/65/CEE)
 Goederen vergezeld van een document D.D.4 waaruit blijkt, dat het compenserend bedrag geheven werd (Verord. 9/65/EEG en 12/65/EEG)

PRIX DE SEUIL PRIX FRANCO FRONTIERE PRELEVEMENTS INTRACOMMUNAUTAIRES
 SCHWELLENPREISE FREI-GRENZE-PREISE INNERGEMEINSCHAFTLICHE ABSCHOPFUNGEN
 PREZZI D'ENTRATA PREZZI FRANCO-FRONTIERA PRELIEVI INTRACOMUNITARI
 DREMPELPRIJZEN PRIJZEN FRANCO-GRENS INTRACOMMUNAUTAIRE HEFFINGEN

PRODUITS LAITIERS
 MILCHERZEUGNISSE
 PROD. LATT.-CAS.
 ZUIVELPRODUCTEN

Pour importations vers : Für Einfuhren nach : Per importazioni verso : Voor invoeren naar :

DEUTSCHLAND (BR)

100 Kg

Provenance Herkunft Provenienza Herkomat	Description - Beschreibung Descrizione - Omschrijving	19 6 6										19 6 7		
		MAI	JUN	JUL	AUG	SEP	OCT	NOV	DEC	JAN	FEB			
CHE : Cheddar														
Prix de seuil/Schwelkenpreise : Deutschland Prezzi d'entrata/Drempelprijzen : (BR)		DM	305,04											
U.E.B.L. / B.L.E.U.	Prix franco frontière- Prijzen franco-grens	Fb/ Flux	4.542,5	4.542,5	4.542,5	4.542,5	4.542,5	4.542,5	4.542,5	4.542,5	4.542,5	4.542,5		
		DM	363,40	363,40	363,40	363,40	363,40	363,40	363,40	363,40	363,40	363,40		
	Prélèvements-Heffingen	DM	-	-	-	-	-	-	-	-	-	-		
FRANCE	Prix franco frontière	Ff	502,02	501,40	523,37	526,34	528,00	529,15	552,43	563,12				
		DM	406,74	406,23	424,04	426,44	427,79	428,72	447,58	456,24				
	Prélèvements	DM	-	-	-	-	-	-	-	-				
ITALIA	Prezzi franco-frontiera	Lit	43.668	43.668	43.668	43.668	43.668	43.668	43.668	43.668	43.668			
		DM	279,48	279,48	279,48	279,48	279,48	279,48	279,48	279,48	279,48			
	Prelievi	DM	4,35	4,35	4,35	4,35	4,35	4,35	4,35	4,47				
NEDERLAND	Prijzen franco-grens	Ff	341,07	342,55	343,23	344,52	351,01	356,54	356,54	356,54				
		DM	376,87	378,51	379,26	380,68	387,86	393,97	393,97	393,97				
	Heffingen	DM	-	-	-	-	-	-	-	-				
TIL : Tilsit Tilsiter Tilsit Tilsit														
Prix de seuil/Schwelkenpreise : Deutschland Prezzi d'entrata/Drempelprijzen : (BR)		DM	352,50					361,30						
U.E.B.L. / B.L.E.U.	Prix franco frontière- Prijzen franco-grens	Fb/ Flux	5.032,5	5.032,5	5.032,5	5.032,5	5.032,5	5.032,5	5.032,5	5.032,5	5.032,5			
		DM	402,60	402,60	402,60	402,60	402,60	402,60	402,60	402,60	402,60			
	Prélèvements-Heffingen	DM	-	-	-	-	-	-	-	-	-			
FRANCE	Prix franco frontière	Ff	552,57	552,57	552,57	552,57	552,57	552,57	552,57	552,57	552,57			
		DM	447,69	447,69	447,69	447,69	447,69	447,69	447,69	447,69	447,69			
	Prélèvements	DM	-	-	-	-	-	-	-	-	-			
ITALIA	Prezzi franco-frontiera	Lit	66.781	66.781	66.781	66.781	66.781	66.781	66.781	66.781	66.781			
		DM	427,40	427,40	427,40	427,40	427,40	427,40	427,40	427,40	427,40			
	Prelievi	DM	-	-	-	-	-	-	-	-	-			
NEDERLAND	Prijzen franco-grens	Ff	312,73	312,73	312,73	312,73	312,73	312,73	312,73	312,73	312,73			
		DM	345,56	345,56	345,56	345,56	345,56	345,56	345,56	345,56	345,56			
	Heffingen	DM	- 1)	- 1)	- 1)	- 1)	- 1)	- 1)	- 1)	- 1)	- 1)			

1) Marchandise accompagnée d'un document D.D.4, certifiant que le montant compensatoire est perçu (Règl.9/65/CEE et 12/65/CEE)
 Waren begleitet von einem Dokument D.D.4, aus dem sich ergibt, dass eine Ausgleichsabgabe erhoben wird (Verordn.9/65/EWG und 12/65/EWG)
 Merce accompagnata dal certificato modello D.D.4, attestante che l'importo di compensazione è stato riscosso (Reg.9/65/CEE e 12/65/CEE)
 Goederen vergezeld van een document D.D.4 waaruit blijkt, dat het compenserenbedrag geheven werd (Verord.9/65/EEG en 12/65/EEG)

PRIX DE SEUIL PRIX FRANCO FRONTIERE PRELEVEMENTS INTRACOMMUNAUTAIRES
 SCHWELLENPREISE FREI-GRENZE-PREISE INNERGEMEINSCHAFTLICHE ABSCHOPFUNGEN
 PREZZI D'ENTRATA PREZZI FRANCO-FRONTIERA PRELIEVI INTRACOMUNITARI
 DREMPELPRIJZEN PRIJZEN FRANCO-GRENS INTRACOMMUNAUTAIRE HEFFINGEN

PRODUITS LAITIERS
 MILCHERZEUGNISSE
 PROD. LATT.-CAS.
 ZUIVELPRODUCTEN

Pour importations vers : Für Einfuhr nach : Per importazioni verso : Voor invoeren naar :

DEUTSCHLAND (BR)

100 Kg

Provenance Herkunft Provenienza Herkomst	Description - Beschreibung Descrizione - Omschrijving	1966										1967		
		NOV					DEC					JAN		
		7-13	14-20	21-27	28-4	5-11	12-18	19-25	26-1	2-8	9-15			
CHE : Cheddar		305,04												
Prix de seuil/Schwel lenpreise : Deutschland Prezzi d'entrata/Drempelprijzen : (BR)		DM												
U.E.B.L. / B.L.E.U.	Prix franco frontière- Prijzen franco-grens	Fb/ Flux	4542,5	4542,5	4542,5	4542,5	4542,5	4542,5	4542,5	4542,5	4542,5	4542,5	4542,5	4542,5
	Prélèvements-Heffingen	DM	363,40	363,40	363,40	363,40	363,40	363,40	363,40	363,40	363,40	363,40	363,40	363,40
		DM	-	-	-	-	-	-	-	-	-	-	-	-
FRANCE	Prix franco frontière	Ff	541,60	561,60	561,60	556,60	556,60	567,60	567,60	567,60	564,60	564,60	558,60	
	Prélèvements	DM	438,80	455,01	455,01	450,96	450,96	459,87	459,87	459,87	459,87	459,87	452,58	
		DM	-	-	-	-	-	-	-	-	-	-	-	
ITALIA	Prezzi franco-frontiera	Lit	43.668	43.668	43.668	43.668	43.668	43.668	43.668	43.668	43.668	43.668	43.668	
	Prelievi	DM	279,48	279,48	279,48	279,48	279,48	279,48	279,48	279,48	279,48	279,48	279,48	
		DM	4,35	4,35	4,35	4,35	4,35	4,53	4,53	4,53	4,53	4,53	.	
NEDERLAND	Prijzen franco-grens	Fl	356,54	356,54	356,54	356,54	356,54	356,54	356,54	356,54	356,54	356,54	364,53	
	Heffingen	DM	393,97	393,97	393,97	393,97	393,97	393,97	393,97	393,97	393,97	393,97	402,80	
		DM	-	-	-	-	-	-	-	-	-	-	-	
TIL : Tilsit		361,30												
Prix de seuil/Schwel lenpreise : Deutschland Prezzi d'entrata/Drempelprijzen : (BR)		DM												
U.E.B.L. / B.L.E.U.	Prix franco frontière- Prijzen franco-grens	Fb/ Flux	5032,5	5032,5	5032,5	5032,5	5032,5	5032,5	5032,5	5032,5	5032,5	5032,5	5454,5	
	Prélèvements-Heffingen	DM	402,60	402,60	402,60	402,60	402,60	402,60	402,60	402,60	402,60	402,60	436,36	
		DM	-	-	-	-	-	-	-	-	-	-	-	
FRANCE	Prix franco frontière	Ff	552,57	552,57	552,57	552,57	552,57	552,57	552,57	552,57	552,57	552,57	552,57	
	Prélèvements	DM	447,69	447,69	447,69	447,69	447,69	447,69	447,69	447,69	447,69	447,69	447,69	
		DM	-	-	-	-	-	-	-	-	-	-	-	
ITALIA	Prezzi franco-frontiera	Lit	66.781	66.781	66.781	66.781	66.781	66.781	66.781	66.781	66.781	66.781	66.781	
	Prelievi	DM	427,40	427,40	427,40	427,40	427,40	427,40	427,40	427,40	427,40	427,40	427,40	
		DM	-	-	-	-	-	-	-	-	-	-	-	
NEDERLAND	Prijzen franco-grens	Fl	312,73	312,73	312,73	312,73	312,73	312,73	312,73	312,73	312,73	312,73	312,73	
	Heffingen	DM	345,56	345,56	345,56	345,56	345,56	345,56	345,56	345,56	345,56	345,56	345,56	
		DM	-	-	-	-	-	-	-	-	-	-	-	

1) Marchandise accompagnée d'un document D.D.4, certifiant que le montant compensatoire est perçu (Règl. 9/65/CEE et 12/65/CEE)
 Waren begleitet von einem Dokument D.D.4, aus dem sich ergibt, dass eine Ausgleichsabgabe erhoben wird (Verordn. 9/65/EWG und 12/65/EWG)
 Merce accompagnata dal certificato modello D.D.4, attestante che l'importo di compensazione è stato riscosso (Reg. 9/65/CEE e 12/65/CEE)
 Goederen vergezeld van een document D.D.4. waaruit blijkt, dat het compenserend bedrag geheven werd (Verord. 9/65/EEG en 12/65/EEG)

PRIX DE SEUIL
SCHWELLENPREISE
PREZZI D'ENTRATA
DREMPELPRIJZEN

PRIX FRANCO FRONTIERE
FREI-GRENZE-PREISE
PREZZI FRANCO-FRONTIERA
PRIJZEN FRANCO-GRENS

PRELEVEMENTS INTRACOMMUNAUTAIRES
INNERGEMEINSCHAFTLICHE ABSCHÖPFUNGEN
PRELIEVI INTRACOMUNITARI
INTRACOMMUNAUTAIRE HEFFINGEN

PRODUITS LAITIERS
MILCHERERZEUGNISSE
PROD. LATI.-CAS.
ZUIVELPRODUCTEN

Pour importations vers : Für Einfuhren nach : Per importazioni verso : Voor invoeren naar :

FRANCE

100 Kg

Provenance Herkunft Provenienza Herkomst	Description - Beschreibung Descrizione - Omschrijving		1966								1967	
			MAI	JUN	JUL	AUG	SEP	OCT	NOV	DEC	JAN	FEB
PG 01 :	Poudre de sérum		Molkenpulver						Siero di latte		Weipoeder	
Prix de seuil / Schwellenpreise : France Prezzi d'entrata/Drempelprijzen :	France	Ff	106,15									
U.E.B.L. / B.L.E.U.	Prix franco frontière- Prijzen franco-grens Prélèvements-Heffingen	Fb/ Flux	944,4	947,8	942,5	942,5	959,5	977,5	1005,7	1045,4		
		Ff	93,25	93,59	93,06	93,06	94,74	96,52	99,30	103,22		
		Ff	8,16	8,19	9,57	9,57	7,44	5,19	2,84	-		
DEUTSCHLAND (BR)	Frei-Grenze-Preise Abschöpfungen	DM	77,30	77,88	78,49	79,99	82,73	84,03	84,09	85,09		
		Ff	95,41	96,13	96,88	98,73	102,11	103,71	103,79	105,02		
		Ff	6,24	6,24	5,70	3,85	0,51	-	-	-		
ITALIA	Prezzi franco-frontiera Prelievi	Lit	15.680	15.158	14.638	14.483	14.483	14.483	14.483	14.483		
		Ff	123,86	119,73	115,63	114,40	114,40	114,40	114,40	114,40		
		Ff	-	-	-	-	-	-	-	-		
NEDERLAND	Prijzen franco-grens Heffingen	Ff	60,33	49,57	52,76	53,40	57,56	59,88	60,23	57,87		
		Ff	82,28	67,61	71,96	72,83	78,50	81,67	82,14	78,92		
		Ff	19,37	34,05	29,69	28,82	23,15	19,98	19,51	22,72		
PG 02 :	Lait et crème de lait en poudre (24 à 27 %) Latte e crema di latte in polvere (24 a 27 %)		Milch und Rahm in Pulverform (24 bis 27 %) Melk en room in poeder (24 tot 27 %)									
Prix de seuil / Schwellenpreise : France Prezzi d'entrata/Drempelprijzen :	France	Ff	474,72									
U.E.B.L. / B.L.E.U.	Prix franco frontière- Prijzen franco-grens Prélèvements-Heffingen	Fb/ Flux	3780,4	3792,5	3792,5	3792,5	3792,5	3792,5	3792,5	3792,5		
		Ff	373,28	374,48	374,48	374,48	374,48	374,48	374,48	374,48		
		Ff	89,73	89,57	89,57	89,57	89,57	89,57	89,57	89,57		
DEUTSCHLAND (BR)	Frei-Grenze-Preise Abschöpfungen	DM	310,63	312,04	313,35	316,39	321,48	324,95	326,17	326,97		
		Ff	383,40	385,14	386,76	390,51	396,79	401,07	402,58	403,56		
		Ff	82,50	82,50	78,45	75,17	68,69	63,35	63,35	62,42		
ITALIA	Prezzi franco-frontiera Prelievi	Lit	60.189	60.080	60.080	60.080	60.080	60.080	60080	60080		
		Ff	475,43	474,57	474,57	474,57	474,57	474,57	474,57	474,57		
		Ff	-	-	-	-	-	-	-	-		
NEDERLAND	Prijzen franco-grens Heffingen	Ff	256,31	254,81	253,35	253,04	261,95	265,35	265,83	270,09		
		Ff	349,56	347,52	345,52	345,10	357,25	361,91	362,55	368,36		
		Ff	113,78	114,30	117,65	117,65	106,62	102,14	101,50	95,69		

PRIX DE SEUIL PRIX FRANCO FRONTIERE PRELEVEMENTS INTRACOMMUNAUTAIRES
 SCHWELLENPREISE FREI-GRENZE-PREISE INNERGEMEINSCHAFTLICHE ABSCHOPFUNGEN
 PREZZI D'ENTRATA PREZZI FRANCO-FRONTIERA PRELIEVI INTRACOMUNITARI
 DREMPELPRIJZEN PRIJZEN FRANCO-GRENS INTRACOMMUNAUTAIRE HEFFINGEN

PRODUITS LAITIERS
 MILCHERZEUGNISSE
 PROD. LATTE-CAS.
 ZUIVELPRODUCTEN

Pour importations vers : Für Einfuhren nach : Per importazioni verso : Voor invoeren naar :

FRANCE

100 Kg

Provenance Herkunft Provenienza Herkomst	Description - Beschreibung Descrizione - Omschrijving		1 9 6 6								1 9 6 7		
			NOV				DEC				JAN		
			7-13	14-20	21-27	28-4	5-11	12-18	19-25	26-1	2-8	9-15	
PG 01 :	Poudre de sérum	Molkenpulver	Siero di latte						Weipoeder				
Prix de seuil / Schwellenpreise Prezzi d'entrata/Drempelprijzen : France		Ff	106,15										
U.E.B.L. / B.L.E.U.	Prix franco frontière- Prijzen franco-grens Prélèvements-Heffingen	Fb/ Flux	997,5	1007,5	1007,5	1032,5	1032,5	1052,5	1052,5	1052,5	1052,5	1052,5	1037,5
		Ff	98,49	99,49	99,49	101,95	101,95	103,92	103,92	103,92	103,92	103,92	102,44
DEUTSCHLAND (BR)	Frei-Grenze-Preise	DM	84,09	84,09	84,09	84,09	84,09	85,06	85,06	87,00	87,00	87,97	
		Ff	103,79	103,79	103,79	103,79	103,79	104,99	104,99	107,38	107,38	108,58	
	Abschöpfungen	Ff	-	-	-	-	-	-	-	-	-	-	
ITALIA	Prezzi franco-frontiera	Lit	14483	14483	14483	14483	14483	14483	14483	14483	14483	14483	
		Ff	114,40	114,40	114,40	114,40	114,40	114,40	114,40	114,40	114,40	114,40	
	Prelievi	Ff	-	-	-	-	-	-	-	-	-	-	
NEDERLAND	Prijzen franco-grens	Fl	60,33	60,33	60,33	59,34	59,34	57,36	57,36	56,37	56,37	54,39	
		Ff	82,28	82,28	82,28	80,93	80,93	78,23	78,23	76,88	76,88	74,18	
	Heffingen	Ff	19,37	19,37	19,37	20,72	20,72	23,42	23,42	24,77	24,77	-	
PG 02 :	Lait et crème de lait en poudre (24 à 27 %) Latte e crema di latte in polvere (24 a 27 %)	Milch und Rahm in Pulverform (24 bis 27 %) Melk en room in poeder (24 tot 27 %)											
Prix de seuil / Schwellenpreise Prezzi d'entrata/Drempelprijzen : France		Ff	474,72										
U.E.B.L. / B.L.E.U.	Prix franco frontière- Prijzen franco-grens Prélèvements-Heffingen	Fb/ Flux	3792,5	3792,5	3792,5	3792,5	3792,5	3792,5	3792,5	3792,5	3792,5	3792,5	3842,5
		Ff	374,48	374,48	374,48	374,48	374,48	374,48	374,48	374,48	374,48	374,48	379,41
DEUTSCHLAND (BR)	Frei-Grenze-Preise	DM	325,62	326,59	326,59	326,59	326,59	326,59	326,59	328,53	328,53	329,50	
		Ff	401,90	403,10	403,10	403,10	403,10	403,10	403,10	405,49	405,49	406,69	
	Abschöpfungen	Ff	63,35	63,35	63,35	63,35	63,35	63,35	63,35	58,56	58,56	-	
ITALIA	Prezzi franco-frontiera	Lit	60080	60080	60080	60080	60080	60080	60080	60080	60080	60080	
		Ff	474,57	474,57	474,57	474,57	474,57	474,57	474,57	474,57	474,57	474,57	
	Prelievi	Ff	-	-	-	-	-	-	-	-	-	-	
NEDERLAND	Prijzen franco-grens	Fl	265,36	265,36	265,36	270,09	270,09	270,09	270,09	270,09	270,09	272,93	
		Ff	361,91	361,91	361,91	368,36	368,36	368,36	368,36	368,36	368,36	372,23	
	Heffingen	Ff	102,14	102,14	102,14	95,96	95,96	95,96	95,96	95,96	95,96	-	

PRIX DE SEUIL
SCHWELLENPREISE
PREZZI D'ENTRATA
DREMPELPRIJZEN

PRIX FRANCO FRONTIERE
FREI-GRENZE-PREISE
PREZZI FRANCO-FRONTIERA
PRIJZEN FRANCO-GRENS

PRELEVEMENTS INTRACOMMUNAUTAIRES
INNERGEMEINSCHAFTLICHE ABSCHÖPFUNGEN
PRELIEVI INTRACOMUNITARI
INTRACOMMUNAUTAIRE HEFFINGEN

PRODUITS LAITIERS
MILCHERZEUGNISSE
PROD. LATT.-CAS.
ZUIVELPRODUCTEN

Pour importations vers : Für Einfuhren nach : Per importazioni verso : Voor invoeren naar :

FRANCE

100 Kg

Provenance Herkunft Provenienza Herkomst	Description - Beschreibung Descrizione - Omschrijving		1966								1967	
			MAI	JUN	JUL	AUG	SEP	OCT	NOV	DEC	JAN	FEB
PG 03 :	Lait en poudre (≤ 1,5%) Latte in polvere (≤ 1,5%)		Milch in Pulverform (≤ 1,5%) Melk in poeder (≤ 1,5%)									
Prix de seuil / Schwellenpreise : France Prezzi d'entrata/Drempelprijzen		Ff	239,11									
U.E.B.L. / B.L.E.U.	Prix franco frontière- Prijzen franco-grens	Fb/ Flux	1867,3	1862,2	1857,5	1857,5	1863,8	1867,5	1869,8	1874,9		
		Ff	184,38	183,87	183,41	183,41	184,04	184,40	184,63	185,13		
	Prélèvements-Heffingen	Ff	46,42	48,73	48,73	48,73	48,73	49,73	48,73	48,25		
DEUTSCHLAND (BR)	Frei-Grenze-Preise	DM	138,16	138,41	138,41	139,91	142,03	143,23	144,56	147,55		
		Ff	170,53	170,83	170,83	172,69	175,30	176,79	178,42	182,11		
	Abschöpfungen	Ff	63,70	63,70	63,70	59,99	58,91	56,10	55,61	50,02		
ITALIA	Prezzi franco-frontiera	Lit	35.209	35.209	35.209	35.209	34.823	34.245	34.245	34.432		
		Ff	278,12	278,12	278,12	278,12	275,07	270,50	270,50	271,98		
	Prelievi	Ff	-	-	-	-	-	-	-	-		
NEDERLAND	Prijzen franco-grens	Fl	139,80	139,62	139,22	139,54	142,80	143,23	144,86	147,46		
		Ff	190,66	190,41	189,87	190,31	194,76	195,34	197,56	201,11		
	Heffingen	Ff	40,92	40,92	40,92	40,92	37,38	36,84	35,30	31,50		
PG 04 :	Lait condensé (sans addition de sucre) Latte condensato (senza aggiunta di zuccheri)		Kondensmilch (nicht gezuckert) Gecondenseerde melk (zonder toegevoegde suiker)									
Prix de seuil / Schwellenpreise : France Prezzi d'entrata/Drempelprijzen		Ff	263,41									
BELGIQUE/ BELGIE	Prix franco frontière- Prijzen franco-grens	Fb	2427,5	2427,5	2427,5	2427,5	2427,5	2427,5	2427,5	2427,5		
		Ff	239,69	239,69	239,69	239,69	239,69	239,69	239,69	239,69		
	Prélèvements-Heffingen	Ff	5,11	5,11	5,11	5,11	5,11	5,11	5,11	5,11		
DEUTSCHLAND (BR)	Frei-Grenze-Preise	DM	157,36	158,97	159,75	159,75	159,75	159,75	159,75	159,75		
		Ff	194,22	196,22	197,17	197,17	197,17	197,17	197,17	197,17		
	Abschöpfungen	Ff	50,61	48,82	47,63	47,63	47,63	47,63	47,63	47,63		
ITALIA	Prezzi franco-frontiera	Lit	43.885	43.885	43.885	43.885	43.885	43.885	43.885	43.885		
		Ff	346,65	346,65	346,65	346,65	346,65	346,65	346,65	346,65		
	Prelievi	Ff	-	-	-	-	-	-	-	-		
LUXEMBOURG	Prix franco frontière	Flux	2030,0	2030,0	2030,0	2030,0	2030,0	2030,0	2030,0	2030,0		
		Ff	200,44	200,44	200,44	200,44	200,44	200,44	200,44	200,44		
	Prélèvements	Ff	44,36	44,36	44,36	44,36	44,36	44,36	44,36	44,36		
NEDERLAND	Prijzen franco-grens	Fl	165,58	165,58	165,58	165,58	165,58	165,58	165,58	165,58		
		Ff	225,82	225,82	225,82	225,82	225,82	225,82	225,82	225,82		
	Heffingen	Ff	18,98	18,98	18,98	18,98	18,98	18,98	18,98	18,98		

PRIX DE SEUIL PRIX FRANCO FRONTIERE PRELEVEMENTS INTRACOMMUNAUTAIRES
 SCHWELLENPREISE FREI-GRENZE-PREISE INNERGEMEINSCHAFTLICHE ABSCHÖPFUNGEN
 PREZZI D'ENTRATA PREZZI FRANCO-FRONTIERA PRELIEVI INTRACOMUNITARI
 DREMPELPRIJZEN PRIJZEN FRANCO-GRENS INTRACOMMUNAUTAIRE HEFFINGEN

PRODUITS LAITIERS
 MILCHERZEUGNISSE
 PROD. LATT.-CAS.
 ZUIVELPRODUCTEN

Pour importations vers : Für Einfuhren nach : Per importazioni verso : Voor invoeren naar :

FRANCE

100 Kg

Provenance Herkunft Provenienza Herkomst	Description - Beschreibung Descrizione - Omschrijving	1966								1967		
		NOV				DEC				JAN		
		7-13	14-20	21-27	28-4	5-11	12-18	19-25	26-1	2-8	9-15	
PG 03 :	Lait en poudre (≡ 1,5 %) Latte in polvere (≡ 1,5 %)	Milch in Pulverform (≡ 1,5 %) Melk in poeder (≡ 1,5 %)										
Prix de seuil / Schwellenpreise : France Prezzi d'entrata/Drempelprijzen	Ff	239,11										
U.E.B.L. / B.L.E.U.	Prix franco frontière- Prijzen franco-grens	Fb/ Flux	1867,5	1872,5	1872,5	1867,5	1867,5	1877,5	1877,5	1882,5	1882,5	1882,5
		Ff	184,40	184,89	184,89	184,40	184,40	185,39	185,39	185,88	185,88	185,88
	Prélèvements-Heffingen	Ff	48,73	48,73	48,73	48,73	48,73	48,73	48,73	46,26	46,26	.
DEUTSCHLAND (BR)	Frei-Grenze-Preise	DM	144,23	144,72	144,72	145,20	145,20	148,11	148,11	150,54	150,54	151,02
		Ff	178,02	178,62	178,62	179,22	179,22	182,81	182,81	185,81	185,81	186,40
	Abschöpfungen	Ff	55,91	55,91	55,91	52,92	52,92	49,33	49,33	46,33	46,33	.
ITALIA	Prezzi franco-frontiera	Lit	34.245	34.245	34.245	34.245	34.245	34.245	34.245	35.209	35.209	35.209
		Ff	270,50	270,50	270,50	270,50	270,50	270,50	270,50	278,12	278,12	278,12
	Prelievi	Ff	-	-	-	-	-	-	-	-	-	.
NEDERLAND	Prijzen franco-grens	Fl	144,19	145,19	145,19	146,18	146,18	148,17	148,17	148,17	148,17	148,17
		Ff	196,65	198,01	198,01	199,36	199,36	202,08	202,08	202,08	202,08	202,08
	Heffingen	Ff	36,84	34,13	34,13	34,13	34,13	30,06	30,06	30,06	30,06	.
PG 04 :	Lait condensé (sans addition de sucre) Latte condensato (senza aggiunta di zucchero)	Kondensmilch (nicht gezuckert) Gecondenseerde melk (zonder toegevoegde suiker)										
Prix de seuil / Schwellenpreise : France Prezzi d'entrata/Drempelprijzen	Ff	263,41										
BELGIQUE/ BELGIE	Prix franco frontière- Prijzen franco-grens	Fb	2427,5	2427,5	2427,5	2427,5	2427,5	2427,5	2427,5	2427,5	2427,5	2427,5
		Ff	239,69	239,69	239,69	239,69	239,69	239,69	239,69	239,69	239,69	239,69
	Prélèvements-Heffingen	Ff	5,11	5,11	5,11	5,11	5,11	5,11	5,11	5,11	5,11	.
DEUTSCHLAND (BR)	Frei-Grenze-Preise	DM	159,75	159,75	159,75	159,75	159,75	159,75	159,75	159,75	159,75	159,75
		Ff	197,17	197,17	197,17	197,17	197,17	197,17	197,17	197,17	197,17	197,17
	Abschöpfungen	Ff	47,63	47,63	47,63	47,63	47,63	47,63	47,63	47,63	47,63	.
ITALIA	Prezzi franco-frontiera	Lit	43.885	43.885	43.885	43.885	43.885	43.885	43.885	43.885	43.885	43.885
		Ff	346,65	346,65	346,65	346,65	346,65	346,65	346,65	346,65	346,65	346,65
	Prelievi	Ff	-	-	-	-	-	-	-	-	-	.
LUXEMBOURG	Prix franco frontière	Flux	2030,0	2030,0	2030,0	2030,0	2030,0	2030,0	2030,0	2030,0	2030,0	2030,0
		Ff	200,44	200,44	200,44	200,44	200,44	200,44	200,44	200,44	200,44	200,44
	Prélèvements	Ff	44,36	44,36	44,36	44,36	44,36	44,36	44,36	44,36	44,36	.
NEDERLAND	Prijzen franco-grens	Fl	165,58	165,58	165,58	165,58	165,58	165,58	165,58	165,58	165,58	165,58
		Ff	225,82	225,82	225,82	225,82	225,82	225,82	225,82	225,82	225,82	225,82
	Heffingen	Ff	18,98	18,98	18,98	18,98	18,98	18,98	18,98	18,98	18,98	.

PRIX DE SEUIL
SCHWELLENPREISE
PREZZI D'ENTRATA
DREMPELPRIJZEN

PRIX FRANCO FRONTIERE
FREI-GRENZE-PREISE
PREZZI FRANCO-FRONTIERA
PRIJZEN FRANCO-GRENS

PRELEVEMENTS INTRACOMMUNAUTAIRES
INNERGEMEINSCHAFTLICHE ABSCHÖPFUNGEN
PRELIEVI INTRACOMUNITARI
INTRACOMMUNAUTAIRE HEFFINGEN

PRODUITS LAITIERS
MILCHERZEUGNISSE
PROD. LATTE.-CAS.
ZUIVELPRODUCTEN

Pour importations vers : Für Einfuhren nach : Per importazioni verso : Voor invoeren naar :

FRANCE

100 Kg

Provenance Herkunft Provenienza Herkomst	Description - Beschreibung Descrizione - Omschrijving		1966								1967	
			MAI	JUN	JUL	AUG	SEP	OCT	NOV	DEC	JAN	FEB
PG 05 : Lait condensé (avec addition de sucre) Latte condensato (con aggiunta di zuccheri)			Kondensmilch (gezuckert) Gecondenseerde melk (met toegevoegde suiker)									
Prix de seuil / Schwellenpreise : France Prezzi d'entrata/Drempelprijzen		Ff	343,13									
U.E.B.L. / B.L.E.U.	Prix franco frontière- Prijzen franco-grens	Fb/ Flux	3393,2	3393,2	3393,2	3393,2	3393,2	3393,2	3393,2	3393,2		
		Ff	335,05	335,05	335,05	335,05	335,05	335,05	335,05	335,05		
	Prélèvements-Heffingen	Ff	-	-	-	-	-	-	-	-		
DEUTSCHLAND (BR)	Frei-Grenze-Preise	DM	273,46	273,46	273,46	273,46	273,46	273,46	273,46	273,46		
		Ff	337,52	337,52	337,52	337,52	337,52	337,52	337,52	337,52		
	Abschöpfungen	Ff	-	-	-	-	-	-	-	-		
ITALIA	Prezzi franco-frontiera	Lit	55.455	55.455	55.455	55.455	55.455	55.455	55.455	55.455		
		Ff	438,04	438,04	438,04	438,04	438,04	438,04	438,04	438,04		
	Prelievi	Ff	-	-	-	-	-	-	-	-		
NEDERLAND	Prijzen franco-grens	Ff	197,89	197,89	197,89	197,89	197,89	197,89	197,89	197,89		
		Ff	269,89	269,89	269,89	269,89	269,89	269,89	269,89	269,89		
	Heffingen	Ff	56,12	56,12	56,12	56,12	56,12	56,12	56,12	56,12		
PG 06 : Gorgonzola et fromages du même groupe Gorgonzola e formaggi dello stesso gruppo			Gorgonzola und Käse derselben Gruppe Gorgonzola en kaassoorten van dezelfde groep									
Prix de seuil / Schwellenpreise : France Prezzi d'entrata/Drempelprijzen		Ff	611,69									
U.E.B.L. / B.L.E.U.	Prix franco frontière- Prijzen franco-grens	Fb/ Flux	5504,6	5504,6	5504,6	5504,6	5504,6	5504,6	5504,6	5504,6		
		Ff	543,53	543,53	543,53	543,53	543,53	543,53	543,53	543,53		
	Prélèvements-Heffingen	Ff	49,82	49,82	49,82	49,82	49,82	49,82	49,82	49,82		
DEUTSCHLAND (BR)	Frei-Grenze-Preise	DM	450,28	450,75	450,75	450,75	463,36	465,30	465,30	465,30		
		Ff	555,76	556,34	556,34	556,34	571,91	574,30	574,30	574,30		
	Abschöpfungen	Ff	37,59	37,01	37,01	37,01	21,44	19,05	19,05	19,05		
ITALIA	Prezzi franco-frontiera	Lit	79.720	78.080	77.079	76.434	83.031	85.094	85.030	85.678		
		Ff	629,71	616,76	608,85	603,75	655,86	672,16	671,65	676,77		
	Prelievi	Ff	-	-	-	-	-	-	-	-		
NEDERLAND	Prijzen franco-grens	Ff	442,10	442,10	442,10	442,10	442,10	442,10	442,10	442,10		
		Ff	602,95	602,95	602,95	602,95	602,95	602,95	602,95	602,95		
	Heffingen	Ff	-	-	-	-	-	-	-	-		

PRIX DE SEUIL PRIX FRANCO FRONTIERE PRELEVEMENTS INTRACOMMUNAUTAIRES
 SCHWELLENPREISE FREI-GRENZE-PREISE INNERGEMEINSCHAFTLICHE ABSCHÖPFUNGEN
 PREZZI D'ENTRATA PREZZI FRANCO-FRONTIERA PRELIEVI INTRACOMUNITARI
 DREMPELPRIJZEN PRIJZEN FRANCO-GRENS INTRACOMMUNAUTAIRE HEFFINGEN

PRODUITS LAITIERS
 MILCHERZEUGNISSE
 PROD. LATT.-CAS.
 ZUIVELPRODUCTEN

Pour importations vers : Für Einfuhren nach : Per importazioni verso : Voor invoeren naar :

FRANCE

100 Kg

Provenance Herkunft Provenienza Herkomst	Description - Beschreibung Descrizione - Omschrijving		1966								1967		
			NOV				DEC				JAN		
			7-13	14-20	21-27	28-4	5-11	12-18	19-25	26-1	2-8	9-15	
PG 05 :	Lait condensé (avec addition de sucre) Latte condensato (con aggiunta di zuccheri)		Kondensmilch (gezuckert) Gecondenseerde melk (met toegevoegde suiker)										
Prix de seuil / Schwellenpreise Prezzi d'entrata/Drempelprijzen :	France	Ff	343,13										
U.E.B.L. / B.L.E.U.	Prix franco frontière- Prijzen franco-grens	Fb/ Flux	3393,2	3393,2	3393,2	3393,2	3393,2	3393,2	3393,2	3393,2	3393,2	3393,2	3393,2
		Ff	335,05	335,05	335,05	335,05	335,05	335,05	335,05	335,05	335,05	335,05	335,05
	Prélèvements-Heffingen	Ff	-	-	-	-	-	-	-	-	-	-	.
DEUTSCHLAND (BR)	Frei-Grenze-Preise	DM	273,46	273,46	273,46	273,46	273,46	273,46	273,46	273,46	273,46	273,46	273,46
		Ff	337,52	337,52	337,52	337,52	337,52	337,52	337,52	337,52	337,52	337,52	337,52
	Abchöpfungen	Ff	-	-	-	-	-	-	-	-	-	-	.
ITALIA	Prezzi franco-frontiera	Lit	55.455	55.455	55.455	55.455	55.455	55.455	55.455	55.455	55.455	55.455	55.455
		Ff	438,04	438,04	438,04	438,04	438,04	438,04	438,04	438,04	438,04	438,04	438,04
	Prelievi	Ff	-	-	-	-	-	-	-	-	-	-	.
NEDERLAND	Prijzen franco-grens	Fl	197,89	197,89	197,89	197,89	197,89	197,89	197,89	197,89	197,89	197,89	197,89
		Ff	269,89	269,89	269,89	269,89	269,89	269,89	269,89	269,89	269,89	269,89	269,89
	Heffingen	Ff	56,12	56,12	56,12	56,12	56,12	56,12	56,12	56,12	56,12	56,12	.
PG 06 :	Gorgonzola et fromages du même groupe Gorgonzola e formaggi dello stesso gruppo		Gorgonzola und Käse derselben Gruppe Gorgonzola en kaassoorten van dezelfde groep										
Prix de seuil / Schwellenpreise Prezzi d'entrata/Drempelprijzen :	France	Ff	611,69										
U.E.B.L. / B.L.E.U.	Prix franco frontière- Prijzen franco-grens	Fb/ Flux	5504,6	5504,6	5504,6	5504,6	5504,6	5504,6	5504,6	5504,6	5504,6	5504,6	5504,6
		Ff	543,53	543,53	543,53	543,53	543,53	543,53	543,53	543,53	543,53	543,53	543,53
	Prélèvements-Heffingen	Ff	49,82	49,82	49,82	49,82	49,82	49,82	49,82	49,82	49,82	49,82	.
DEUTSCHLAND (BR)	Frei-Grenze-Preise	DM	465,30	465,30	465,30	465,30	465,30	465,30	465,30	465,30	465,30	465,30	465,30
		Ff	574,30	574,30	574,30	574,30	574,30	574,30	574,30	574,30	574,30	574,30	574,30
	Abchöpfungen	Ff	19,05	19,05	19,05	19,05	19,05	19,05	19,05	19,05	19,05	19,05	.
ITALIA	Prezzi franco-frontiera	Lit	85.125	85.125	85.125	84.173	84.173	86.077	86.077	87.505	87.505	87.505	87.505
		Ff	672,40	672,40	672,40	664,88	664,88	679,92	679,92	691,20	691,20	691,20	691,20
	Prelievi	Ff	-	-	-	-	-	-	-	-	-	-	.
NEDERLAND	Prijzen franco-grens	Fl	442,10	442,10	442,10	442,10	442,10	442,10	442,10	442,10	442,10	442,10	442,10
		Ff	602,95	602,95	602,95	602,95	602,95	602,95	602,95	602,95	602,95	602,95	602,95
	Heffingen	Ff	-	-	-	-	-	-	-	-	-	-	.

PRIX DE SEUIL
SCHWELLENPREISE
PREZZI D'ENTRATA
DREMPELPRIJZEN

PRIX FRANCO FRONTIERE
FREI-GRENZE-PREISE
PREZZI FRANCO-FRONTIERA
PRIJZEN FRANCO-GRENS

PRELEVEMENTS INTRACOMMUNAUTAIRES
INNERGEMEINSCHAFTLICHE ABSCHÖPFUNGEN
PRELIEVI INTRACOMUNITARI
INTRACOMMUNAUTAIRE HEFFINGEN

PRODUITS LAITIERS
MILCHERZEUGNISSE
PROD. LATT.-CAS.
ZUIVELPRODUCTEN

Pour importations vers : Für Einfuhren nach : Per importazioni verso : Voor invoeren naar :

FRANCE

100 Kg

Provenance Herkunft Provenienza Herkomst	Description - Beschreibung Descrizione - Omschrijving	1966								1967			
		MAI	JUN	JUL	AUG	SEP	OCT	NOV	DEC	JAN	FEB		
PG 08 : Emmental et fromages du même groupe Emmental e formaggi dello stesso gruppo		Emmental und Käse derselben Gruppe Emmental en kaassoorten van dezelfde groep											
Prix de seuil / Schwellenpreise : France Prezzi d'entrata/Drempelprijzen		Ff	543,08										
U.E.B.L. / B.L.E.U.	Prix franco frontière- Prijzen franco-grens	Fb/ Flux	5417,5	5417,5	5417,5	5417,5	5417,5	5417,5	5417,5	5417,5			
		Ff	534,93	534,93	534,93	534,93	534,93	534,93	534,93	534,93			
DEUTSCHLAND (BR)	Frei-Grenze-Preise Abschöpfungen	DM	459,84	464,49	466,76	466,76	467,34	468,24	468,63	468,21			
		Ff	567,57	573,31	576,11	576,11	576,82	577,93	578,41	577,90			
ITALIA	Prezzi franco-frontiera Prelievi	Lit	84.887	83.745	82983	82983	82.983	82.983	82.983	83.597			
		Ff	670,52	661,50	655,48	655,48	655,48	655,48	655,48	660,33			
NEDERLAND	Prijzen franco-grens Heffingen	Ff	391,84	391,84	391,84	391,84	391,84	391,84	391,84	391,84			
		Ff	534,40	534,40	534,40	534,40	534,40	534,40	534,40	534,40			
PG 09 : Gouda et fromages du même groupe Gouda e formaggi dello stesso gruppo		Gouda und Käse derselben Gruppe Gouda en kaassoorten van dezelfde groep											
Prix de seuil / Schwellenpreise : France Prezzi d'entrata/Drempelprijzen		Ff	558,25										
U.E.B.L. / B.L.E.U.	Prix franco frontière- Prijzen franco-grens	Fb/ Flux	4917,5	4917,5	4917,5	4909,4	4892,5	4940,1	4967,5	4969,4			
		Ff	485,56	485,56	485,56	484,76	483,09	487,79	490,50	490,50			
DEUTSCHLAND (BR)	Frei-Grenze-Preise Abschöpfungen	DM	337,92	338,23	338,23	338,23	341,08	349,96	352,78	352,78			
		Ff	417,08	417,47	417,47	417,47	420,98	431,96	435,42	435,42			
ITALIA	Prezzi franco-frontiera Prelievi	Lit	87.760	84.872	81434	80021	79.699	79.699	79.604	77.580			
		Ff	693,22	670,40	643,25	632,09	629,54	629,54	628,79	612,80			
NEDERLAND	Prijzen franco-grens Heffingen	Ff	309,07	309,59	309,59	311,20	319,04	324,57	324,57	324,57			
		Ff	421,52	422,23	422,23	424,42	435,12	442,66	442,66	442,66			
		Ff	83,74 ¹⁾	83,74 ¹⁾	83,74 ¹⁾	80,67 ¹⁾	68,76 ¹⁾	60,58 ¹⁾	60,58 ¹⁾	60,58 ¹⁾			

1) Marchandise accompagnée d'un document D.D.4, certifiant que le montant compensatoire est perçu (Règl. 9/65/CEE et 12/65/CEE)
Waren begleitet von einem Dokument D.D.4, aus dem sich ergibt, dass eine Ausgleichsabgabe erhoben wird (Verordn. 9/65/EWG und 12/65/EWG)
Merce accompagnata dal certificato modello D.D.4, attestante che l'importo di compensazione è stato riscosso (Reg. 9/65/CEE e 12/65/CEE)
Goederen vergezeld van een dokument D.D.4 waaruit blijkt, dat het compenserend bedrag geheven werd (Verord. 9/65/EEG en 12/65/EEG)

PRIX DE SEUIL PRIX FRANCO FRONTIERE PRELEVEMENTS INTRACOMMUNAUTAIRES
 SCHWELLENPREISE FREI-GRENZE-PREISE INNERGEMEINSCHAFTLICHE ABSCHÖPFUNGEN
 PREZZI D'ENTRATA PREZZI FRANCO-FRONTIERA PRELIEVI INTRACOMUNITARI
 DREMPELPRIJZEN PRIJZEN FRANCO-GRENS INTRACOMMUNAUTAIRE HEFFINGEN

PRODUITS LAITIERS
 MILCHERZEUGNISSE
 PROD. LATTE.-CAS.
 ZUIVELPRODUCTEN

Pour importations vers : Für Einfuhren nach : Per importazioni verso : Voor invoeren naar :

FRANCE

100 Kg

Provenance Herkunft Provenienza Herkomst	Description - Beschreibung Descrizione - Omschrijving	1966								1967		
		NOV				DEC				JAN		
		7-13	14-20	21-27	28-4	5-11	12-18	19-25	26-1	2-8	9-15	
PG 08 : Emmental et fromages du même groupe Emmental e formaggi dello stesso gruppo		Emmental und Käse derselben Gruppe Emmental en kaasoorten van dezelfde groep										
Prix de seuil / Schwellenpreise : France Prezzi d'entrata/Drempelprijzen		Ff	543,08									
U.E.B.L. / B.L.E.U.	Prix franco frontière- Prijzen franco-grens Prélèvements-Heffingen	Fb/ Flux	5417,5	5417,5	5417,5	5417,5	5417,5	5417,5	5417,5	5417,5	5417,5	5417,5
		Ff	534,93	534,93	534,93	534,93	534,93	534,93	534,93	534,93	534,93	534,93
		Ff	-	-	-	-	-	-	-	-	-	-
DEUTSCHLAND (BR)	Frei-Grenze-Preise Abschöpfungen	DM	469,18	468,21	468,21	468,21	468,21	468,21	468,21	468,21	468,21	468,21
		Ff	579,09	577,90	577,90	577,90	577,90	577,90	577,90	577,90	577,90	577,90
		Ff	-	-	-	-	-	-	-	-	-	-
ITALIA	Prezzi franco-frontiera Prelievi	Lit	82.983	82.983	82.983	82.983	82.983	83.935	83.935	83.935	83.935	83.935
		Ff	655,48	655,48	655,48	655,48	655,48	663,00	663,00	663,00	663,00	663,00
		Ff	-	-	-	-	-	-	-	-	-	-
NEDERLAND	Prijzen franco-grens Heffingen	Ff	391,84	391,84	391,84	391,84	391,84	391,84	391,84	391,84	391,84	391,84
		Ff	534,40	534,40	534,40	534,40	534,40	534,40	534,40	534,40	534,40	534,40
		Ff	-	-	-	-	-	-	-	-	-	-
PG 09 : Gouda et fromages du même groupe Gouda e formaggi dello stesso gruppo		Gouda und Käse derselben Gruppe Gouda en kaasoorten van dezelfde groep										
Prix de seuil / Schwellenpreise : France Prezzi d'entrata/Drempelprijzen		Ff	558,25									
U.E.B.L. / B.L.E.U.	Prix franco frontière- Prijzen franco-grens Prélèvements-Heffingen	Fb/ Flux	4967,5	4967,5	4967,5	4967,5	4967,5	4967,5	4967,5	4967,5	4977,5	4977,5
		Ff	490,50	490,50	490,50	490,50	490,50	490,50	490,50	491,48	491,48	497,41
		Ff	55,41	55,41	55,41	55,41	55,41	55,41	55,41	55,41	55,41	-
DEUTSCHLAND (BR)	Frei-Grenze-Preise Abschöpfungen	DM	352,78	352,78	352,78	352,78	352,78	352,78	352,78	352,78	352,78	352,78
		Ff	435,42	435,42	435,42	435,42	435,42	435,42	435,42	435,42	435,42	435,42
		Ff	110,49	110,49	110,49	110,49	110,49	110,49	110,49	110,49	110,49	-
ITALIA	Prezzi franco-frontiera Prelievi	Lit	79.699	79.699	79.699	78.747	78.747	77.795	77.795	74.939	74.939	74.939
		Ff	629,54	629,54	629,54	622,02	622,02	614,50	614,50	591,94	591,94	591,94
		Ff	-	-	-	-	-	-	-	-	-	-
NEDERLAND	Prijzen franco-grens Heffingen	Ff	324,57	324,57	324,57	324,57	324,57	324,57	324,57	324,57	324,57	324,57
		Ff	442,66	442,66	442,66	442,66	442,66	442,66	442,66	442,66	442,66	456,28
		Ff	60,58 ¹⁾	60,58 ¹⁾	60,58 ¹⁾	60,58 ¹⁾	60,58 ¹⁾	60,58 ¹⁾	60,58 ¹⁾	60,58 ¹⁾	60,58 ¹⁾	-

1) Marchandise accompagnée d'un document D.D.4 certifiant que le montant compensatoire est perçu (Règl. 9/65/CEE et 12/65/CEE)
 Waren begleitet von einem Dokument D.D.4, aus dem sich ergibt, dass eine Ausgleichsabgabe erhoben wird (Verordn. 9/65/EWG u. 12/65/EWG)
 Merce accompagnata dal certificato modello D.D.4, attestante che l'importo di compensazione è stato riscosso (Reg. 9/65/CEE e 12/65/CEE)
 Goederen vergezeld van een document D.D.4 waaruit blijkt, dat het compenserend bedrag geheven werd (Verord. 9/65/EEG en 12/65/EEG)

PRIX DE SEUIL
SCHWELLENPREISE
PREZZI D'ENTRATA
DREMPELPRIJZEN

PRIX FRANCO FRONTIERE
FREI-GRENZE-PREISE
PREZZI FRANCO-FRONTIERA
PRIJZEN FRANCO-GRENS

PRELEVEMENTS INTRACOMMUNAUTAIRES
INNERGEMEINSCHAFTLICHE ABSCHÖPFUNGEN
PRELIEVI INTRACOMUNITARI
INTRACOMMUNAUTAIRE HEFFINGEN

PRODUITS LAITIERS
MILCHERZEUGNISSE
PROD. LATT.-CAS.
ZUIVELPRODUCTEN

Pour importations vers : Für Einfuhren nach : Per importazioni verso : Voor invoeren naar :

FRANCE

100 Kg

Provenance Herkunft Provenienza Herkomst	Description - Beschreibung Descrizione - Omschrijving	1966										1967		
		MAI	JUN	JUL	AUG	SEP	OCT	NOV	DEC	JAN	FEB			
PG 10 : Saint-Paulin et fromages du même groupe Saint-Paulin e formaggi dello stesso gruppo		Saint-Paulin und Käse derselben Gruppe Saint-Paulin en kaassoorten van dezelfde groep												
Prix de seuil / Schwellenpreise Prezzi d'entrata/Drempelprijzen : France		Ff	560,36											
U.E.B.L. / B.L.E.U.	Prix franco frontière- Prijzen franco-grens Prélèvements-Heffingen	Fb/ Flux	5171,1	5173,5	5156,6	5148,5	5148,5	5148,5	5148,5	5148,5	5148,5			
		Ff	510,60	510,84	509,16	508,37	508,37	508,37	508,37	508,37	508,37			
DEUTSCHLAND (BR)	Frei-Grenze-Preise Abschöpfungen	DM	383,32	397,40	397,40	393,65	392,55	397,09	397,40	397,40				
		Ff	473,12	490,50	490,50	485,86	484,51	490,11	490,50	490,50				
		Ff	71,90	54,52	54,52	59,16	60,51	54,91	54,52	54,52				
ITALIA	Prezzi franco-frontiera Prelievi	Lit	75.066	74.177	73.747	73.225	74.431	75.129	75.668	76.695				
		Ff	592,96	585,92	582,53	578,40	587,93	593,44	597,71	605,82				
		Ff	-	-	-	-	-	-	-	-				
NEDERLAND	Prijzen franco-grens Heffingen	Fl	358,99	359,54	359,54	360,18	365,99	371,52	371,52	371,52				
		Ff	489,60	490,25	490,25	491,22	499,15	506,69	506,69	506,09				
		Ff	16,89 ¹⁾	16,14 ¹⁾	16,14 ¹⁾	16,14 ¹⁾	7,78 ¹⁾	- 1)	- 1)	- 1)				
PG 11 : Camembert et fromages du même groupe Camembert e formaggi dello stesso gruppo		Camembert und Käse derselben Gruppe Camembert en kaassoorten van dezelfde groep												
Prix de seuil / Schwellenpreise Prezzi d'entrata/Drempelprijzen : France		Ff	587,35											
U.E.B.L. / B.L.E.U.	Prix franco frontière- Prijzen franco-grens Prélèvements-Heffingen	Fb/ Flux	5767,5	5767,5	5767,5	5767,5	5767,5	5767,5	5767,5	5767,5	5767,5			
		Ff	569,49	569,49	569,49	569,49	569,49	569,49	569,49	569,49	569,49			
DEUTSCHLAND (BR)	Frei-Grenze-Preise Abschöpfungen	DM	488,93	493,92	500,93	519,31	515,58	521,24	522,56	523,48				
		Ff	603,47	609,63	618,28	640,96	636,37	643,35	644,98	646,12				
		Ff	-	-	-	-	-	-	-	-				
ITALIA	Prezzi franco-frontiera Prelievi	Lit	73.164	72.273	71.951	71.797	75.034	76.588	77.509	78.123				
		Ff	577,92	570,88	568,34	567,12	592,69	604,97	612,24	617,10				
		Ff	-	-	-	-	-	-	-	-				
NEDERLAND	Prijzen franco-grens Heffingen	Fl	424,27	424,27	424,27	424,27	424,27	424,27	424,27	424,27				
		Ff	578,63	578,63	578,63	578,63	578,63	578,63	578,63	578,63				
		Ff	-	-	-	-	-	-	-	-				

1) Marchandise accompagnée d'un document D.D.4, certifiant que le montant compensatoire est perçu (Règl. 9/65/CEE et 12/65/CEE)
Waren begleitet von einem Dokument D.D.4, aus dem sich ergibt, dass eine Ausgleichsabgabe erhoben wird (Verordn. 9/65/EWG und 12/65/EWG)
Merce accompagnata dal certificato modello D.D.4, attestante che l'importo di compensazione è stato riscosso (Reg. 9/65/CEE e 12/65/CEE)
Goederen vergezeld van een document D.D.4, waaruit blijkt, dat het compenserend bedrag geheven werd (Verord. 9/65/EEG en 12/65/EEG)

PRIX DE SEUIL
SCHWELLENPREISE
PREZZI D'ENTRATA
DREMPELPRIJZEN

PRIX FRANCO FRONTIERE
FREI-GRENZE-PREISE
PREZZI FRANCO-FRONTIERA
PRIJZEN FRANCO-GRENS

PRELEVEMENTS INTRACOMMUNAUTAIRES
INNERGEMEINSCHAFTLICHE ABSCHÖPFUNGEN
PRELIEVI INTRACOMUNITARI
INTRACOMMUNAUTAIRE HEFFINGEN

PRODUITS LAITIERS
MILCHERZEUGNISSE
PROD. LATT.-CAS.
ZUIVELPRODUCTEN

Pour importations vers : Für Einfuhren nach : Per importazioni verso : Voor invoeren naar :

FRANCE

100 Kg

Provenance Herkunft Provenienza Herkomst	Description - Beschreibung Descrizione - Omschrijving		1966								1967			
			NOV				DEC				JAN			
			7-13	14-20	21-27	28-4	5-11	12-18	19-25	26-1	2-8	9-15		
PG 10 : Saint-Paulin et fromages du même groupe Saint-Paulin e formaggi dello stesso gruppo			Saint-Paulin und Käse derselben Gruppe Saint-Paulin en kaassoorten van dezelfde groep											
Prix de seuil / Schwellenpreise : France Prezzi d'entrata/Drempelprijzen			Ff	530,36										
U.E.B.L. / B.L.E.U.	Prix franco frontière- Prijsen franco-grens Prélèvements-Heffingen	Fb/ Flux	5148,5	5148,5	5148,5	5148,5	5148,5	5148,5	5148,5	5148,5	5148,5	5148,5	5148,5	5148,5
		Ff	508,37	508,37	508,37	508,37	508,37	508,37	508,37	508,37	508,37	508,37	508,37	508,37
		Ff	34,18	34,18	34,18	34,18	34,18	34,18	34,18	34,18	34,18	34,18	34,18	.
DEUTSCHLAND (BR)	Frei-Grenze-Preise Abschöpfungen	DM	397,40	397,40	397,40	397,40	397,40	397,40	397,40	397,40	397,40	397,40	397,40	397,40
		Ff	490,50	490,50	490,50	490,50	490,50	490,50	490,50	490,50	490,50	490,50	490,50	490,50
		Ff	54,52	54,52	54,52	54,52	54,52	54,52	54,52	54,52	54,52	54,52	54,52	.
ITALIA	Prezzi franco-frontiera Prelievi	Lit	75.129	76.081	76.081	76.081	76.081	76.081	77.033	77.033	77.033	77.033	77.033	77.033
		Ff	593,44	600,96	600,96	600,96	600,96	600,96	608,48	608,48	608,48	608,48	608,48	608,48
		Ff	-	-	-	-	-	-	-	-	-	-	-	.
NEDERLAND	Prijsen franco-grens Heffingen	Fl	371,52	371,52	371,52	371,52	371,52	371,52	371,52	371,52	371,52	371,52	371,52	379,52
		Ff	506,69	506,69	506,69	506,09	506,09	506,09	506,09	506,09	506,09	506,09	506,09	517,60
		Ff	- 1)	- 1)	- 1)	- 1)	- 1)	- 1)	- 1)	- 1)	- 1)	- 1)	- 1)	- 1)
Pq 11 : Camembert et fromages du même groupe Camembert e formaggi dello stesso gruppo			Camembert und Käse derselben Gruppe Camembert en kaassoorten van dezelfde groep											
Prix de seuil / Schwellenpreise : France Prezzi d'entrata/Drempelprijzen			Ff	587,35										
U.E.B.L. / B.L.E.U.	Prix franco frontière- Prijsen franco-grens Prélèvements-Heffingen	Fb/ Flux	5767,5	5767,5	5767,5	5767,5	5767,5	5767,5	5767,5	5767,5	5767,5	5767,5	5767,5	5767,5
		Ff	569,49	569,49	569,49	569,49	569,49	569,49	569,49	569,49	569,49	569,49	569,49	569,49
		Ff	-	-	-	-	-	-	-	-	-	-	-	.
DEUTSCHLAND (BR)	Frei-Grenze-Preise Abschöpfungen	DM	523,31	521,37	521,37	524,86	524,86	523,31	523,31	521,37	521,37	521,37	520,80	
		Ff	645,90	643,51	643,51	647,82	647,82	645,90	645,90	643,51	643,51	642,78	642,78	
		Ff	-	-	-	-	-	-	-	-	-	-	-	.
ITALIA	Prezzi franco-frontiera Prelievi	Lit	77.509	77.509	77.509	77.509	77.509	78.461	78.461	78.461	78.461	78.461	78.461	
		Ff	612,24	612,24	612,24	612,24	612,24	619,76	619,76	619,76	619,76	619,76	619,76	
		Ff	-	-	-	-	-	-	-	-	-	-	.	
NEDERLAND	Prijsen franco-grens Heffingen	Fl	424,27	424,27	424,27	424,27	424,27	424,27	424,27	424,27	424,27	424,27	424,27	
		Ff	578,63	578,63	578,63	578,63	578,63	578,63	578,63	578,63	578,63	578,63	578,63	
		Ff	-	-	-	-	-	-	-	-	-	-	.	

1) Marchandise accompagnée d'un document D.D.4 certifiant que le montant compensatoire est perçu (Règl. 9/65/CEE et 12/65/CEE)
Waren begleitet von einem Dokument D.D.4 aus dem sich ergibt, dass eine Ausgleichsabgabe erhoben wird (Verordn. 9/65/EWG u. 12/65/EWG)
Merce accompagnata dal certificato modello D.D.4, attestante che l'importo di compensazione è stato riscosso (Reg. 9/65/CEE e 12/65/CEE)
Goedaren vergezeld van een dokument D.D.4 waaruit blijkt, dat het compenserend bedrag geheven werd (Verord. 9/65/EEG en 12/65/EEG)

PRIX DE SEUIL
SCHWELLENPREISE
PREZZI D'ENTRATA
DREMPELPRIJZEN

PRIX FRANCO FRONTIERE
FREI-GRENZE-PREISE
PREZZI FRANCO-FRONTIERA
PRIJZEN FRANCO-GRENS

PRELEVEMENTS INTRACOMMUNAUTAIRES
INNERGEMEINSCHAFTLICHE ABSCHÖPFUNGEN
PRELIEVI INTRACOMUNITARI
INTRACOMMUNAUTAIRE HEFFINGEN

PRODUITS LAITIERS
MILCHERZEUGNISSE
PROD. LATT.-CAS.
ZUIVELPRODUCTEN

Pour importations vers : Für Einfuhren nach : Per importazioni verso : Voor invoeren naar :

FRANCE

100 Kg

Provenance Herkunft Provenienza Herkomst	Description - Beschreibung Descrizione - Omschrijving		1966								1967		
			MAI	JUN	JUL	AUG	SEP	OCT	NOV	DEC	JAN	FEB	
PG 13 : Lactose			Laktose				Lattosio				Melksuiker		
Prix de seuil / Schwellenpreise Prezzi d'entrata/Drempelprijzen : France		Ff	221,17										
U.E.B.L. / B.L.E.U.	Prix franco frontière- Prijzen franco-grens	Fb/ Flux	1883,5	1883,5	1883,5	1883,5	1883,5	1883,5	1883,5	1883,5	1883,5		
		Ff	185,98	185,98	185,98	185,98	185,98	185,98	185,98	185,98	185,98		
	Prélèvements-Heffingen	Ff	-	-	-	-	-	-	-	-	-		
DEUTSCHLAND (BR)	Frei-Grenze-Preise	DM	147,33	150,05	150,05	150,05	150,05	150,05	150,05	150,05	150,05		
	Abschöpfungen	Ff	181,84	185,20	185,20	185,20	185,20	185,20	185,20	185,20	185,20		
		Ff	-	-	-	-	-	-	-	-	-		
ITALIA	Prezzi franco-frontiera	Lit	29.077	28.506	28.125	28.125	28.125	28.125	28.125	28.125	28.125		
	Prelievi	Ff	229,68	225,17	222,16	222,16	222,16	222,16	222,16	222,16	222,16		
		Ff	-	-	-	-	-	-	-	-	-		
NEDERLAND	Prijzen franco-grens	Fl	113,05	113,05	113,05	113,05	113,05	113,05	113,05	113,05	113,05		
	Heffingen	Ff	154,18	154,18	154,18	154,18	154,18	154,18	154,18	154,18	154,18		
		Ff	17,82	17,82	17,82	17,82	17,82	17,82	17,82	17,82	17,82		
PG 14 : Beurre			Butter				Burro				Boter		
Prix de seuil / Schwellenpreise Prezzi d'entrata/Drempelprijzen : France		Ff	910,35										
BELGIQUE/ BELGIE	Prix franco frontière- Prijzen franco-grens	Fb	9908,5	9908,5	9908,5	9908,5	9908,5	9908,5	9908,5	9908,5	9912,4		
		Ff	978,38	978,38	978,38	978,38	978,38	978,38	978,38	978,38	978,76		
	Prélèvements-Heffingen	Ff	-	-	-	-	-	-	-	-	-		
DEUTSCHLAND (BR)	Frei-Grenze-Preise	DM	668,03	668,03	668,03	668,03	668,03	668,03	668,03	668,03	668,03		
	Abschöpfungen	Ff	824,53	824,53	824,53	824,53	824,53	824,53	824,53	824,53	824,53		
		Ff	58,13	58,13	58,13	58,13	58,13	58,13	58,13	58,13	58,13		
ITALIA	Prezzi franco-frontiera	Lit	91.308	91.089	89.986	89.986	91.860	92.569	96.246	95.055			
	Prelievi	Ff	721,24	719,51	710,80	710,80	725,60	731,20	760,25	750,84			
		Ff	161,42	163,15	171,86	171,86	157,06	150,86	122,41	131,82			
LUXEMBOURG	Prix franco frontière	Flux	8943,9	8943,9	8943,9	8943,9	8943,9	8943,9	8943,9	8943,9	8943,9		
		Ff	883,13	883,13	883,13	883,13	883,13	883,13	883,13	883,13	883,13		
	Prélèvements	Ff	1)	1)	1)	1)	1)	1)	1)	1)			
NEDERLAND	Prijzen franco-grens	Fl	521,53	521,53	521,53	521,53	521,53	521,53	521,53	521,53	521,53		
	Heffingen	Ff	711,28	711,28	711,28	711,28	711,28	711,28	711,28	711,28	711,28		
		Ff	98,66 ¹⁾	98,66 ¹⁾	98,66 ¹⁾	98,66 ¹⁾	98,66 ¹⁾	98,66 ¹⁾	98,66 ¹⁾	98,66 ¹⁾	98,66 ¹⁾		

1) Marchandise accompagnée d'un document D.D.4, certifiant que le montant compensatoire est perçu (Règl. 9/65/CEE et 12/65/CEE)
Waren begleitet von einem Dokument D.D.4, aus dem sich ergibt, dass eine Ausgleichsabgabe erhoben wird (Verordn. 9/65/EWG und 12/65/EWG)
Merce accompagnata dal certificato modello D.D.4, attestante che l'importo di compensazione è stato riscosso (Reg. 9/65/CEE e 12/65/CEE)
Goederen vergezeld van een document D.D.4 waaruit blijkt, dat het compenserend bedrag geheven werd (Verord. 9/65/EEG en 12/65/EEG)

PRIX DE SEUIL PRIX FRANCO FRONTIERE PRELEVEMENTS INTRACOMMUNAUTAIRES
 SCHWELLENPREISE FREI-GRENZE-PREISE INNERGEMEINSCHAFTLICHE ABSCHÖPFUNGEN
 PREZZI D'ENTRATA PREZZI FRANCO-FRONTIERA PRELIEVI INTRACOMUNITARI
 DREMPELPRIJZEN PRIJZEN FRANCO-GRENS INTRACOMMUNAUTAIRE HEFFINGEN

PRODUITS LAITIERS
 MILCHERZEUGNISSE
 PROD. LATT.-CAS.
 ZUIVELPRODUCTEN

Pour importations vers : Für Einfuhren nach : Per importazioni verso : Voor invoeren naar :

FRANCE

100 Kg

Provenance Herkunft Provenienza Herkomst	Description - Beschreibung Descrizione - Omschrijving	1966									1967	
		NOV				DEC				JAN		
		7-13	14-20	21-27	28-4	5-11	12-18	19-25	26-1	2-8	9-15	
PG 13 : Lactose		Laktose			Lattosio				Melksuiker			
Prix de seuil / Schwellenpreise : France Prezzi d'entrata/Drempelprijzen		Ff	221,17									
U.E.B.L. / B.L.E.U.	Prix franco frontière- Prijsen franco-grens	Fb/Flux	1883,5	1883,5	1883,5	1883,5	1883,5	1883,5	1883,5	1883,5	1883,5	1883,5
		Ff	185,98	185,98	185,98	185,98	185,98	185,98	185,98	185,98	185,98	185,98
	Prélèvements-Heffingen	Ff	-	-	-	-	-	-	-	-	-	.
DEUTSCHLAND (BR)	Frei-Grenze-Preise	DM	150,05	150,05	150,05	150,05	150,05	150,05	150,05	150,05	150,05	150,05
		Ff	185,20	185,20	185,20	185,20	185,20	185,20	185,20	185,20	185,20	185,20
	Abschöpfungen	Ff	-	-	-	-	-	-	-	-	-	.
ITALIA	Prezzi franco-frontiera	Lit	28.125	28.125	28.125	28.125	28.125	28.125	28.125	28.125	28.125	28.125
		Ff	222,16	222,16	222,16	222,16	222,16	222,16	222,16	222,16	222,16	222,16
	Prelievi	Ff	-	-	-	-	-	-	-	-	-	.
NEDERLAND	Prijsen franco-grens	Ff	113,05	113,05	113,05	113,05	113,05	113,05	113,05	113,05	113,05	113,05
		Ff	154,18	154,18	154,18	154,18	154,18	154,18	154,18	154,18	154,18	154,18
	Heffingen	Ff	17,82	17,82	17,82	17,82	17,82	17,82	17,82	17,82	17,82	.
PG 14 : Beurre		Butter			Burro				Boter			
Prix de seuil / Schwellenpreise : France Prezzi d'entrata/Drempelprijzen		Ff	910,35									
BELGIQUE/ BELGIE	Prix franco frontière- Prijsen franco-grens	Fb	9908,5	9908,5	9908,5	9908,5	9908,5	9908,5	9908,5	9908,5	9908,5	9908,5
		Ff	978,38	978,38	978,38	978,38	978,38	978,38	978,38	980,35	980,35	980,35
	Prélèvements-Heffingen	Ff	-	-	-	-	-	-	-	-	-	.
DEUTSCHLAND (BR)	Frei-Grenze-Preise	DM	668,03	668,03	668,03	668,03	668,03	668,03	668,03	668,03	668,03	668,03
		Ff	824,53	824,53	824,53	824,53	824,53	824,53	824,53	824,53	824,53	824,53
	Abschöpfungen	Ff	58,13	58,13	58,13	58,13	58,13	58,13	58,13	58,13	58,13	.
ITALIA	Prezzi franco-frontiera	Lit	94.977	97.387	97.387	96.423	96.423	94.013	94.013	94.977	94.977	94.977
		Ff	750,22	769,26	769,26	761,65	761,65	742,61	742,61	750,22	750,22	750,22
	Prelievi	Ff	132,44	113,40	113,40	121,01	121,01	140,05	140,05	132,44	132,44	.
LUXEMBOURG	Prix franco frontière	Flux	8943,9	8943,9	8943,9	8943,9	8943,9	8943,9	8943,9	8943,9	8943,9	8943,9
		Ff	883,13	883,13	883,13	883,13	883,13	883,13	883,13	883,13	883,13	883,13
	Prélèvements	Ff	- 1)	- 1)	- 1)	- 1)	- 1)	- 1)	- 1)	- 1)	- 1)	-
NEDERLAND	Prijsen franco-grens	Ff	521,53	521,53	521,53	521,53	521,53	521,53	521,53	521,53	521,53	521,53
		Ff	711,82	711,28	711,28	711,28	711,28	711,28	711,28	711,28	711,28	711,28
	Heffingen	Ff	98,66 ¹⁾	98,66 ¹⁾	98,66 ¹⁾	98,66 ¹⁾	98,66 ¹⁾	98,66 ¹⁾	98,66 ¹⁾	98,66 ¹⁾	98,66 ¹⁾	.

1) Marchandises accompagnées d'un document D.D.4 certifiant que le montant compensatoire est perçu (Règl. 9/65/CEE et 12/65/CEE)
 Waren begleitet von einem Dokument D.D.4 aus dem sich ergibt, dass eine Ausgleichsabgabe erhoben wird (Verordn. 9/65/EWG u. 12/65/EWG)
 Merce accompagnata dal certificato modello D.D.4 attestante che l'importo di compensazione è stato riscosso (Reg. 9/65/CEE e 12/65/CEE)
 Goederen vergezeld van een document D.D.4 waaruit blijkt, dat het compenserend bedrag gegeven werd (Verord. 9/65/EEG en 12/65/EEG)

PRIX DE SEUIL
SCHWELLENPREISE
PREZZI D'ENTRATA
DREMPELPRIJZEN

PRIX FRANCO FRONTIERE
FREI-GRENZE-PREISE
PREZZI FRANCO-FRONTIERA
PRIJZEN FRANCO-GRENS

PRELEVEMENTS INTRACOMMUNAUTAIRES
INNERGEMEINSCHAFTLICHE ABSCHÖPFUNGEN
PRELIEVI INTRACOMUNITARI
INTRACOMMUNAUTAIRE HEFFINGEN

PRODUITS LAITIERS
MILCHERZEUGNISSE
PROD. LATT.-CAS.
ZUIVELPRODUCTEN

Pour importations vers : Für Einfuhren nach : Per importazioni verso : Voor invoeren naar :

FRANCE

100 Kg

Provenance Herkunft Provenienza Herkomst	Description - Beschreibung Descrizione - Omschrijving	1966								1967		
		MAI	JUN	JUL	AUG	SEP	OCT	NOV	DEC	JAN	FEB	
CHE : Cheddar												
Prix de seuil / Schwellenpreise : France Prezzi d'entrata/Drempelprijzen		Ff	376,50									
U.E.B.L. / B.L.E.U.	Prix franco frontière- Prijzen franco-grens Prélèvements-Heffingen	Fb/ Flux	4542,5	4542,5	4542,5	4542,5	4542,5	4542,5	4542,5	4542,5		
		Ff	448,53	448,53	448,53	448,53	448,53	448,53	448,53	448,53		
		Ff	-	-	-	-	-	-	-	-		
DEUTSCHLAND (BR)	Frei-Grenze-Preise Abschöpfungen	DM	310,10	310,10	310,10	310,10	310,10	310,10	310,10	310,10		
		Ff	382,75	382,75	382,75	382,75	382,75	382,75	382,75	382,75		
		Ff	-	-	-	-	-	-	-	-		
ITALIA	Prezzi franco-frontiera Prelievi	Lit	43.668	43.668	43.668	43.668	43.668	43.668	43.668	43.668		
		Ff	344,93	344,93	344,93	344,93	344,93	344,93	344,93	344,93		
		Ff	19,23	19,23	19,23	19,23	19,23	19,23	19,23	19,23		
NEDERLAND	Prijzen franco-grens Heffingen	Ff	341,07	342,55	343,23	344,52	351,01	356,54	356,54	356,54		
		Ff	465,16	467,18	468,10	469,86	478,72	486,26	486,26	486,26		
		Ff	-	-	-	-	-	-	-	-		
TIL : Tilsit Tilsiter Tilsiter Tilsit												
Prix de seuil / Schwellenpreise : France Prezzi d'entrata/Drempelprijzen		Ff	558,25									
U.E.B.L. / B.L.E.U.	Prix franco frontière- Prijzen franco-grens Prélèvements-Heffingen	Fb/ Flux	5032,5	5032,5	5032,5	5032,5	5032,5	5032,5	5032,5	5032,5		
		Ff	496,91	496,91	496,91	496,91	496,91	496,91	496,91	496,91		
		Ff	49,00	49,00	49,00	49,00	49,00	49,00	49,00	49,00		
DEUTSCHLAND (BR)	Frei-Grenze-Preise Abschöpfungen	DM	338,11	341,95	344,05	344,05	348,25	351,17	353,19	358,60		
		Ff	417,31	422,06	424,65	424,65	428,84	433,44	435,93	442,61		
		Ff	128,60	124,25	124,25	124,25	116,47	115,27	111,28	103,30		
ITALIA	Prezzi franco-frontiera Prelievi	Lit	66.781	66.781	66.781	66.781	66.781	66.781	66.781	66.781		
		Ff	527,50	527,50	527,50	527,50	527,50	527,50	527,50	527,50		
		Ff	18,41	18,41	18,41	18,41	18,41	18,41	18,41	18,41		
NEDERLAND	Prijzen franco-grens Heffingen	Ff	312,73	312,73	312,73	312,73	312,73	312,73	312,73	312,73		
		Ff	426,51	426,51	426,51	426,51	426,51	426,51	426,51	426,51		
		Ff	76,73 ¹⁾	76,73 ¹⁾	76,73 ¹⁾	76,73 ¹⁾	76,73 ¹⁾	76,73 ¹⁾	76,73 ¹⁾	76,73 ¹⁾		

1) Marchandise accompagnée d'un document D.D.4, certifiant que le montant compensatoire est perçu (Règl. 9/65/CEE et 12/65/CEE)
Waren begleitet von einem Dokument D.D.4 aus dem sich ergibt, dass eine Ausgleichsabgabe erhoben wird (Verordn. 9/65/EGG und 12/65/EGG)
Merce accompagnata dal certificato modello D.D.4, attestante che l'importo di compensazione è stato riscosso (Reg. 9/65/CEE e 12/65/CEE)
Goederen vergezeld van een document D.D.4 waaruit blijkt, dat het compenserend bedrag geheven werd (Verord. 9/65/EEG en 12/65/EEG)

PRIX DE SEUIL PRIX FRANCO FRONTIERE PRELEVEMENTS INTRACOMMUNAUTAIRES
 SCHWELLENPREISE FREI-GRENZE-PREISE INNERGEMEINSCHAFTLICHE ABSCHÖPFUNGEN
 PREZZI D'ENTRATA PREZZI FRANCO-FRONTIERA PRELIEVI INTRACOMUNITARI
 DREMPELPRIJZEN PRIJZEN FRANCO-GRENS INTRACOMMUNAUTAIRE HEFFINGEN

PRODUITS LAITIERS
 MILCHERZEUGNISSE
 PROD. LATI.-CAS.
 ZUIVELPRODUCTEN

Pour importations vers : Für Einfuhren nach : Per importazioni verso : Voor invoeren naar :

FRANCE

100 Kg

Provenance Herkunft Provenienza Herkomst	Description - Beschreibung Descrizione - Omschrijving		1966								1967			
			NOV				DEC				JAN			
			7.13	14-20	21-27	28-4	5-11	12-18	19-25	26-1	2-8	9-15		
CHE :		C h e d d a r												
Prix de seuil / Schwellenpreise : France Prezzi d'entrata/Drempelprijzen		Pf	376,50											
U.E.B.L. / B.L.E.U.	Prix franco frontière- Prijsen franco-grens Prélèvements-Heffingen	Fb/ Flux	4542,5	4542,5	4542,5	4542,5	4542,5	4542,5	4542,5	4542,5	4542,5	4542,5	4542,5	4542,5
		Ff	448,53	448,53	448,53	448,53	448,53	448,53	448,53	448,53	448,53	448,53	448,53	448,53
DEUTSCHLAND (BR)	Frei-Grenze-Preise	DM	310,10	310,10	310,10	310,10	310,10	310,10	310,10	310,10	310,10	310,10	310,10	
		Ff	382,75	382,75	382,75	382,75	382,75	382,75	382,75	382,75	382,75	382,75	382,75	
	Abschöpfungen	Ff	-	-	-	-	-	-	-	-	-	-	-	
ITALIA	Prezzi franco-frontiera	Lit	43.668	43.668	43.668	43.668	43.668	43.668	43.668	43.668	43.668	43.668	43.668	
		Ff	344,93	344,93	344,93	344,93	344,93	344,93	344,93	344,93	344,93	344,93	344,93	
	Prelievi	Ff	19,23	19,23	19,23	19,23	19,23	19,23	19,23	19,23	19,23	19,23	-	
NEDERLAND	Prijsen franco-grens	Fl	356,54	356,54	356,54	356,54	356,54	356,54	356,54	356,54	356,54	356,54	364,53	
		Ff	486,26	486,26	486,26	486,26	486,26	486,26	486,26	486,26	486,26	486,26	497,16	
	Heffingen	Ff	-	-	-	-	-	-	-	-	-	-	-	
TIL :		Tilsit		Tilsiter				Tilsit				Tilsit		
Prix de seuil / Schwellenpreise : France Prezzi d'entrata/Drempelprijzen		Ff	558,25											
U.E.B.L. / B.L.E.U.	Prix franco frontière- Prijsen franco-grens Prélèvements-Heffingen	Fb/ Flux	5032,5	5032,5	5032,5	5032,5	5032,5	5032,5	5032,5	5032,5	5032,5	5032,5	5454,5	5454,5
		Ff	496,91	496,91	496,91	496,91	496,91	496,91	496,91	496,91	496,91	496,91	538,58	538,58
DEUTSCHLAND (BR)	Frei-Grenze-Preise	DM	351,33	353,75	353,75	358,60	358,60	358,60	358,60	358,60	358,60	358,60	358,60	
		Ff	433,63	436,62	436,62	442,61	442,61	442,61	442,61	442,61	442,61	442,61	442,61	
	Abschöpfungen	Ff	115,27	109,29	109,29	103,30	103,30	103,30	103,30	103,30	103,30	103,30	-	
ITALIA	Prezzi franco-frontiera	Lit	66.781	66.781	66.781	66.781	66.781	66.781	66.781	66.781	66.781	66.781	66.781	
		Ff	527,50	527,50	527,50	527,50	527,50	527,50	527,50	527,50	527,50	527,50	527,50	
	Prelievi	Ff	18,41	18,41	18,41	18,41	18,41	18,41	18,41	18,41	18,41	18,41	-	
NEDERLAND	Prijsen franco-grens	Fl	312,73	312,73	312,73	312,73	312,73	312,73	312,73	312,73	312,73	312,73	312,73	
		Ff	426,51	426,51	426,51	426,51	426,51	426,51	426,51	426,51	426,51	426,51	426,51	
	Heffingen	Ff	76,73 ¹⁾	76,73 ¹⁾	76,73 ¹⁾	76,73 ¹⁾	76,73 ¹⁾	76,73 ¹⁾	76,73 ¹⁾	76,73 ¹⁾	76,73 ¹⁾	76,73 ¹⁾	-	

1) Marchandise accompagnée d'un document D.D.4 certifiant que le montant compensatoire est perçu (Règl. 9/65/CEE et 12/65/CEE)
 Waren begleitet von einem Dokument D.D.4 aus dem sich ergibt, dass eine Ausgleichsabgabe erhoben wird (Verordn. 9/65/EWG u. 12/65/EWG)
 Merce accompagnata dal certificato modello D.D.4 attestante che l'importo di compensazione è stato riscosso (Reg. 9/65/CEE e 12/65/CEE)
 Goederen vergezeld van een document D.D.4 waaruit blijkt, dat het compenserend bedrag geheven werd (Verord. 9/65/EEG en 12/65/EEG)

PRIX DE SEUIL
SCHWELLENPREISE
PREZZI D'ENTRATA
DREMPELPRIJZEN

PRIX FRANCO FRONTIERE
FREI-GRENZE-PREISE
PREZZI FRANCO-FRONTIERA
PRIJZEN FRANCO-GRENS

PRELEVEMENTS INTRACOMMUNAUTAIRES
INNERGEMEINSCHAFTLICHE ABSCHÖPFUNGEN
PRELIEVI INTRACOMUNITARI
INTRACOMMUNAUTAIRE HEFFINGEN

PRODUITS LAITIERS
MILCHERZEUGNISSE
PROD. LATT.-CAS.
ZUIVELPRODUCTEN

Four importations vers : Für Einfuhren nach : Per importazioni verso : Voor invoeren naar :

ITALIA

100 Kg

Provenance Herkunft Provenienza Herkomst	Description - Beschreibung Descrizione - Omschrijving		1966								1967			
			MAI	JUN	JUL	AUG	SEP	OCT	NOV	DEC	JAN	FEB		
PG 01 : Poudre de sérum			Molkenpulver								Siero di latte		Weipoeder	
Prix de seuil / Schwellenpreise : Italia Prezzi d'entrata/Drempelprijzen		Lit	15.625											
U.E.B.L. / B.L.E.U.	Prix franco frontière- Prijzen franco-grens	Fb/ Flux	994,4	997,8	992,5	992,5	1009,5	1027,5	1055,7	1095,5				
		Lit	12.430	12.473	12.406	12.406	12619	12.284	13.196	13.693				
	Prélèvements-Heffingen.	Lit	1.558	1.563	1.738	1.738	1.467	1.183	881	327				
DEUTSCHLAND (BR)	Frei-Grenze-Preise	DM	77,30	77,88	78,49	79,99	82,73	84,03	84,09	85,09				
		Lit	12.078	12.169	12.264	12.498	12.927	13.129	13.139	13.295				
	Abschöpfungen	Lit	1.941	1.941	1.873	1.638	1.112	1.031	1.031	777				
FRANCE	Prix franco frontière	Ff	111,80	111,80	113,15	113,80	113,80	114,77	115,80	115,80				
		Lit	14.153	14.153	14.325	14.406	14.406	14.529	14.660	14.660				
	Prélèvements	Lit	-	-	-	-	-	-	-	-				
NEDERLAND	Prijzen franco-grens	Ff	63,95	53,19	56,38	57,02	61,18	63,50	63,85	61,49				
		Lit	11.041	9.184	9.734	9.845	10.562	10.964	11.024	10.616				
	Heffingen	Lit	2.978	4.835	4.284	4.174	3.457	3.055	2.995	3.403				
PG 02 : Lait et crème de lait en poudre (24 à 27 %) Latte e crema di latte in polvere (24 a 27 %)			Milch und Rahm in Pulverform (24 bis 27 %) Melk en room in poeder (24 tot 27 %)											
Prix de seuil / Schwellenpreise : Italia Prezzi d'entrata/Drempelprijzen		Lit	62.000											
U.E.B.L. / B.L.E.U.	Prix franco frontière Prijzen franco-grens	Fb/ Flux	3830,4	3842,5	3842,5	3842,5	3842,5	3842,5	3842,5	3842,5				
		Lit	47.880	48.031	48.031	48.031	48.031	48.031	48.031	48.031				
	Prélèvements-Heffingen	Lit	8.183	8.163	8.163	8.163	8.163	8.163	8.163	8.163				
DEUTSCHLAND (BR)	Frei-Grenze-Preise	DM	310,63	312,04	313,35	316,39	321,48	324,95	326,17	326,97				
		Lit	48.536	48.756	48.962	49.436	50.232	50.773	50.964	51.088				
	Abschöpfungen	Lit	7.892	7.892	7.379	6.963	6.145	5.506	5.467	5.350				
FRANCE	Prix franco frontière	Ff	440,80	442,27	446,15	446,80	446,80	446,80	446,80	448,09				
		Lit	55.803	55.988	56.480	56.562	56.562	56.562	55.562	56.725				
	Prélèvements	Lit	391	339	-	-	-	-	-	-				
NEDERLAND	Prijzen franco-grens	Ff	259,93	258,43	256,97	256,66	265,57	268,98	269,45	273,71				
		Lit	44.877	44.619	44.366	44.313	45.851	46.440	46.522	47.257				
	Heffingen	Lit	11.227	11.292	11.717	11.717	10.321	9.754	9.672	8.937				

PRIX DE SEUIL PRIX FRANCO FRONTIERE PRELEVEMENTS INTRACOMMUNAUTAIRES
 SCHWELLENPREISE FREI-GRENZE-PREISE INNERGEMEINSCHAFTLICHE ABSCHÖPFUNGEN
 PREZZI D'ENTRATA PREZZI FRANCO-FRONTIERA PRELIEVI INTRACOMUNITARI
 DREMPELPRIJZEN PRIJZEN FRANCO-GRENS INTRACOMMUNAUTAIRE HEFFINGEN

PRODUITS LAITIERS
 MILCHERZEUGNISSE
 PROD. LATT.-CAS.
 ZUIVELPRODUCTEN

Pour importations vers : Für Einfuhren nach : Per importazioni verso : Voor invoeren naar :

ITALIA

100 Kg

Provenance Herkunft Provenienza Herkomst	Description - Beschreibung Descrizione - Omschrijving		1966								1967	
			NOV				DEC				JAN	
			7-13	14-20	21-27	28-4	5-11	12-18	19-25	26-1	2-8	9-15
PG 01 : Poudre de sérum Molkenpulver Siero di latte Weipoeder			Prix de seuil / Schwellenpreise : Italia Prezzi d'entrata/Drempelprijzen : Italia Lit 15.625									
U.E.B.L. / B.L.E.U.	Prix franco frontière- Prijzen franco-grens	Fb/ Flux	1047,5	1057,5	1057,5	1082,5	1082,5	1102,5	1102,5	1102,5	1102,5	1087,5
	Prélèvements-Heffingen	Lit	13.094	13.219	13.219	13.531	13.531	13.781	13.781	13.781	13.781	13.594
DEUTSCHLAND (BR)	Frei-Grenze-Preise	DM	84,09	84,09	84,09	84,09	84,09	85,06	85,06	87,00	87,00	87,97
	Abschöpfungen	Lit	1.031	1.031	1.031	1.031	1.031	728	728	425	425	.
FRANCE	Prix franco frontière	FF	115,80	115,80	115,80	115,80	115,80	115,80	115,80	115,80	115,80	115,80
	Prélèvements	Lit	14.660	14.660	14.660	14.660	14.660	14.660	14.660	14.660	14.660	14.660
NEDERLAND	Prijzen franco-grens	Fl	63,95	63,95	63,95	62,96	62,96	60,98	60,98	59,99	59,99	58,01
	Heffingen	Lit	11.041	11.041	11.041	10.870	10.870	10.528	10.528	10.357	10.357	10.016
PG 02 : Lait et crème de lait en poudre (24 à 27 %) Milch und Rahm in Pulverform (24 bis 27 %) Latte e crema di latte in polvere (24 à 27 %) Melk en room in poeder (24 tot 27 %)			Prix de seuil / Schwellenpreise : Italia Prezzi d'entrata/Drempelprijzen : Italia Lit 62.000									
U.E.B.L. / B.L.E.U.	Prix franco frontière Prijzen franco-grens	Fb/ Flux	3842,5	3842,5	3842,5	3842,5	3842,5	3842,5	3842,5	3842,5	3842,5	3892,5
	Prélèvements-Heffingen	Lit	48.031	48.031	48.031	48.031	48.031	48.031	48.031	48.031	48.031	48.656
DEUTSCHLAND (BR)	Frei-Grenze-Preise	DM	325,62	326,59	326,59	326,59	326,59	326,59	326,59	328,59	328,53	329,50
	Abschöpfungen	Lit	50.878	51.030	51.030	51.030	51.030	51.030	51.030	51.030	51.333	51.484
FRANCE	Prix franco frontière	FF	446,80	446,80	446,80	446,80	446,80	448,80	448,80	448,80	448,80	448,80
	Prélèvements	Lit	56.562	56.562	56.562	56.562	56.562	56.815	56.815	56.815	56.815	56.815
NEDERLAND	Prijzen franco-grens	Fl	268,98	268,98	268,98	273,71	273,71	273,71	273,71	273,71	273,71	276,55
	Heffingen	Lit	46.440	46.440	46.440	47.257	47.257	47.257	47.257	47.257	47.257	47.747
		Lit	9.754	9.754	9.754	8.937	8.937	8.937	8.937	8.937	8.937	.

PRIX DE SEUIL
SCHWELLENPREISE
PREZZI D'ENTRATA
DREMPELPRIJZEN

PRIX FRANCO FRONTIERE
FREI-GRENZE-PREISE
PREZZI FRANCO-FRONTIERA
PRIJZEN FRANCO-GRENS

PRÉLEVEMENTS INTRACOMMUNAUTAIRES
INNERGEMEINSCHAFTLICHE ABSCHÖPFUNGEN
PRELIEVI INTRACOMUNITARI
INTRACOMMUNAUTAIRE HEFFINGEN

PRODUITS LAITIERS
MILCHERZEUGNISSE
PROD. LATT.-CAS.
ZUIVELPRODUCTEN

Pour importations vers : Für Einfuhren nach : Per importazioni verso : Voor invoeren naar :

ITALIA

100 Kg

Provenance Herkunft Provenienza Herkomst	Description - Beschreibung Descrizione - Omschrijving		1966								1967	
			MAI	JUN	JUL	AUG	SEP	OCT	NOV	DEC	JAN	FEB
PG 03 : Lait en poudre (≤ 1,5 %) Latte in polvere (≤ 1,5 %)			Milch in Pulverform (≤ 1,5 %) Melk in poeder (≤ 1,5 %)									
Prix de seuil / Schwellenpreise : Italia Prezzi d'entrata/Drempelprijzen		Lit	33.500									
U.E.B.L. / B.L.E.U.	Prix franco frontière- Prijzen franco-grens Prélèvements-Heffingen	Fb/ Flux	1917,3	1912,2	1907,5	1907,5	1913,8	1917,5	1919,8	1924,9		
		Lit	23.967	23.902	23.844	23.844	23.923	23.969	23.998	24.061		
DEUTSCHLAND (BR)	Frei-Grenze-Preise Abschöpfungen	DM	138,16	138,41	138,41	139,91	142,03	143,23	144,56	147,55		
		Lit	21.588	21.627	21.627	21.861	22.192	22.380	22.587	23.054		
		Lit	8.942	8.942	8.942	8.472	8.335	7.980	7.918	7.211		
FRANCE	Prix franco frontière Prélèvements	Ff	228,70	229,53	232,15	232,80	232,80	232,83	233,70	233,19		
		Lit	28.952	29.057	29.389	29.471	29.471	29.475	29.585	29.520		
		Lit	1.320	1.300	957	794	794	794	794	794		
NEDERLAND	Prijzen franco-grens Heffingen	Ff	143,42	143,24	142,84	143,16	146,42	146,85	148,48	151,08		
		Lit	24.761	24.730	24.662	24.717	25.280	25.354	25.634	26.085		
		Lit	5.432	5.432	5.432	5.432	4.985	4.916	4.722	4.241		
PG 04 : Lait condensé (sans addition de sucre) Latte condensato (senza aggiunta di zucchero)			Kondensmilch (nicht gezuckert) Gecondenseerde melk (zonder toegevoegde suiker)									
Prix de seuil / Schwellenpreise : Italia Prezzi d'entrata/Drempelprijzen		Lit	39.063									
BELGIQUE/ BELGIE	Prix franco frontière Prijzen franco-grens Prélèvements-Heffingen	Fb	2477,5	2477,5	2477,5	2477,5	2477,5	2477,5	2477,5	2477,5		
		Lit	30.969	30.969	30.969	30.969	30.969	30.969	30.969	30.969		
DEUTSCHLAND (BR)	Frei-Grenze-Preise Abschöpfungen	DM	157,36	158,97	159,75	159,75	159,75	159,75	159,75	159,75		
		Lit	24.588	24.840	24.961	24.961	24.961	24.961	24.961	24.961		
		Lit	10.683	10.456	10.305	10.305	10.305	10.305	10.305	10.305		
FRANCE	Prix franco frontière Prélèvements	Ff	255,50	258,40	258,40	258,40	258,40	258,40	258,40	258,40		
		Lit	32.344	32.712	32.712	32.712	32.712	32.712	32.712	32.712		
		Lit	2.922	2.554	2.554	2.554	2.554	2.554	2.554	2.554		
LUXEMBOURG	Prix franco frontière Prélèvements	Flux	2080,0	2080,0	2080,0	2080,0	2.080,0	2080,0	2080,0	2080,0		
		Lit	26.000	26.000	26.000	26.000	26.000	26.000	26.000	26.000		
		Lit	9.266	9.266	9.266	9.266	9.266	9.266	9.266	9.266		
NEDERLAND	Prijzen franco-grens Heffingen	Ff	169,20	169,20	169,20	169,20	169,20	169,20	169,20	169,20		
		Lit	29.213	29.213	29.213	29.213	29.213	29.213	29.213	29.213		
		Lit	6.053	6.053	6.053	6.053	6.053	6.053	6.053	6.053		

PRIX DE SEUIL
SCHWELLENPREISE
PREZZI D'ENTRATA
DREMPELPRIJZEN

PRIX FRANCO FRONTIERE
FREI-GRENZE-PREISE
PREZZI FRANCO-FRONTIERA
PRIJZEN FRANCO-GRENS

PRELEVEMENTS INTRACOMMUNAUTAIRES
INNERGEMEINSCHAFTLICHE ABSCHÖPFUNGEN
PRELIEVI INTRACOMUNITARI
INTRACOMMUNAUTAIRE HEFFINGEN

PRODUITS LAITIERS
MILCHERZEUGNISSE
PROD. LATT.-CAS.
ZUIVELPRODUCTEN

Pour importations vers : Für Einfuhren nach : Per importazioni verso : Voor invoeren naar :

ITALIA

100 Kg

Provenance Herkunft Provenienza Herkomst	Description - Beschreibung Descrizione - Omschrijving	1966								1967		
		NOV				DEC				JAN		
		7-13	14-20	21-27	28-4	5-11	12-18	19-25	26-1	2-8	9-15	
PG 03 :	Lait en poudre (≧ 1,5 %) Latte in polvere (≧ 1,5 %)	Milch in Pulverform (≧ 1,5 %) Melk in poeder (≧ 1,5 %)										
Prix de seuil / Schwellenpreise ; Italia Prezzi d'entrata/Drempelprijzen		Lit	33.500									
U.E.B.L. / B.L.E.U.	Prix franco frontière- Prijzen franco-grens	Fb/Flux	1917,5	1922,5	1922,5	1917,5	1917,5	1927,5	1927,5	1932,5	1932,5	1932,5
		Lit	23.969	24.031	24.031	23.969	23.969	24.094	24.094	24.156	24.156	24.156
	Prélèvements-Heffingen	Lit	6.109	6.109	6.109	6.109	6.109	6.109	6.406	6.109	6.109	.
DEUTSCHLAND (BR)	Frei-Grenze-Preise	DM	144,23	144,72	144,72	145,20	145,20	148,11	148,11	150,54	150,54	151,02
		Lit	22.536	22.613	22.613	22.688	22.688	23.142	23.142	23.522	23.522	23.597
	Abschöpfungen	Lit	7.956	7.956	7.956	7.577	7.577	7.123	7.123	6.743	6.743	.
FRANCE	Prix franco frontière	Ff	233,80	233,80	233,80	232,80	232,80	232,80	232,80	234,80	234,80	235,80
		Lit	29.598	29.598	29.598	29.471	29.471	29.471	29.471	29.724	29.724	29.851
	Prélèvements	Lit	794	794	794	794	794	794	794	794	794	.
NEDERLAND	Prijzen franco-grens	Ff	147,81	148,81	148,81	149,80	149,80	151,79	151,79	151,79	151,79	151,79
		Lit	25.520	25.692	25.692	25.863	25.863	26.207	26.207	26.207	26.207	26.207
	Heffingen	Lit	4.916	4.573	4.573	4.573	4.573	4.058	4.058	4.058	4.058	.
PG 04 :	Lait condensé (sans addition de sucre) Latte condensato (senza aggiunta di zuccheri)	Kondenzmilch (nicht gezuckert) Gecondenseerde melk (zonder toegevoegde suiker)										
Prix de seuil / Schwellenpreise ; Italia Prezzi d'entrata/Drempelprijzen		Lit	39.063									
BELGIQUE/ BELGIE	Prix franco frontière Prijzen franco-grens	Fb	2477,5	2477,5	2477,5	2477,5	2477,5	2477,5	2477,5	2477,5	2477,5	2477,5
		Lit	30.969	30.969	20.969	30.969	30.969	30.969	30.969	30.969	30.969	30.969
	Prélèvements-Heffingen	Lit	4297	4297	4297	4297	4297	4297	4297	4297	4297	.
DEUTSCHLAND (BR)	Frei-Grenze-Preise	DM	159,75	159,75	159,75	159,75	159,75	159,75	159,75	159,75	159,75	159,75
		Lit	24.961	24.961	24.961	24.961	24.961	24.961	24.961	24.961	24.961	24.961
	Abschöpfungen	Lit	10.305	10.305	10.305	10.305	10.305	10.305	10.305	10.305	10.305	.
FRANCE	Prix franco frontière	Ff	258,40	258,40	258,40	258,40	258,40	258,40	258,40	258,40	258,40	258,40
		Lit	32.712	32.712	32.712	32.712	32.712	32.712	32.712	32.712	32.712	32.712
	Prélèvements	Lit	2554	2554	2554	2554	2554	2554	2554	2554	2554	.
LUXEMBOURG	Prix franco frontière	Flux	2080,0	2080,0	2080,0	2080,0	2080,0	2080,0	2080,0	2080,0	2080,0	2080,0
		Lit	26.000	26.000	26.000	26.000	26.000	26.000	26.000	26.000	26.000	26.000
	Prélèvements	Lit	9266	9266	9266	9266	9266	9266	9266	9266	9266	.
NEDERLAND	Prijzen franco-grens	Ff	169,20	169,20	169,20	169,20	169,20	169,20	169,20	169,20	169,20	169,20
		Lit	29.213	29.213	29.213	29.213	29.213	29.213	29.213	29.213	29.213	29.213
	Heffingen	Lit	6053	6053	6053	6053	6053	6053	6053	6053	6053	.

PRIX DE SEUIL
SCHWELLENPREISE
PREZZI D'ENTRATA
DREMPELPRIJZEN

PRIX FRANCO FRONTIERE
FREI-GRENZE-PREISE
PREZZI FRANCO-FRONTIERA
PRIJZEN FRANCO-GRENS

PRELEVEMENTS INTRACOMMUNAUTAIRES
INNERGEMEINSCHAFTLICHE ABSCHÖPFUNGEN
PRELIEVI INTRACOMUNITARI
INTRACOMMUNAUTAIRE HEFFINGEN

PRODUITS LAITIERS
MILCHERZEUGNISSE
PROD. LATT.-CAS.
ZUIVELPRODUCTEN

Four importations vers : Für Einfuhren nach : Per importazioni verso : Voor invoeren naar :

ITALIA

100 Kg

Provenance Herkunft Provenienza Herkomst	Description - Beschreibung Descrizione - Omschrijving	1966										1967		
		MAI	JUN	JUL	AUG	SEP	OCT	NOV	DEC	JAN	FEB			
PG 05 : Lait condensé (avec addition de sucre) Latta condensato (con aggiunta di zucchero)		Kondensmilch (gezuckert) Gecondenseerde melk (met toegevoegde suiker)												
Prix de seuil / Schwellenpreise : Italia Prezzi d'entrata/Drempelprijzen		Lit	53.438											
U.E.B.L. / B.L.E.U.	Prix franco frontière- Prijzen franco-grens	Fb/ Flux	3443,2	3443,2	3443,2	3443,2	3443,2	3443,2	3443,2	3443,2	3443,2	3443,2		
		Lit	43.040	43.040	43.040	43.040	43.040	43.040	43.040	43.030	43.030			
	Prélèvements-Heffingen	Lit	4.398	4.398	4.398	4.398	4.398	4.398	4.398	4.398	4.398			
DEUTSCHLAND (BR)	Frei-Grenze-Preise	DM	273,46	273,46	273,46	273,46	273,46	273,46	273,46	273,46	273,46			
		Lit	42.728	42.728	42.728	42.728	42.728	42.728	42.728	42.728	42.728			
	Abschöpfungen	Lit	4.710	4.710	4.710	4.710	4.710	4.710	4.710	4.710	4.710			
FRANCE	Prix franco frontière	Ff	335,43	337,85	337,85	337,85	337,85	337,85	337,85	337,85	337,85			
		Lit	42.463	42.770	42.770	42.770	42.770	42.770	42.770	42.770	42.770			
	Prélèvements	Lit	4.974	4.668	4.668	4.668	4.668	4.668	4.668	4.668	4.668			
NEDERLAND	Prijzen franco-grens	Ff	201,51	201,51	201,51	201,51	201,51	201,51	201,51	201,51	201,51			
		Lit	34.791	34.791	34.791	34.791	34.791	34.791	34.791	34.791	34.791			
	Heffingen	Lit	12.647	12.647	12.647	12.647	12.647	12.647	12.647	12.647	12.647			
PG 06 : Gorgonzola et fromages du même groupe Gorgonzola e formaggi dello stesso gruppo		Gorgonzola und Käse derselben Gruppe Gorgonzola en kaassoorten van dezelfde groep												
Prix de seuil / Schwellenpreise : Italia Prezzi d'entrata/Drempelprijzen		Lit	77.436											
U.E.B.L. / B.L.E.U.	Prix franco frontière Prijzen franco-grens	Fb/ Flux	5554,6	5554,6	5554,6	5554,6	5554,6	5554,6	5554,6	5554,6	5554,6	5554,6		
		Lit	69.433	69.433	69.433	69.433	69.433	69.433	69.433	69.433	69.433			
	Prélèvements-Heffingen	Lit	933	933	933	933	933	933	933	933	933			
DEUTSCHLAND (BR)	Frei-Grenze-Preise	DM	450,28	450,75	450,75	450,75	463,36	465,30	465,30	465,30	465,30			
		Lit	70.356	70.430	70.430	70.430	72.400	72.703	72.703	72.703	72.703			
	Abschöpfungen	Lit	71	-	-	-	-	-	-	-	-			
FRANCE	Prix franco frontière	Ff	639,44	641,27	636,99	640,34	648,87	658,05	654,07	657,08				
		Lit	80.949	81.180	80.639	81.063	82.142	83.305	82.801	83.183				
	Prélèvements	Lit	-	-	-	-	-	-	-	-				
NEDERLAND	Prijzen franco-grens	Ff	445,72	445,72	445,72	445,72	445,72	445,72	445,72	445,72	445,72			
		Lit	76.954	76.954	76.954	76.954	76.954	76.954	76.954	76.954	76.954			
	Heffingen	Lit	-	-	-	-	-	-	-	-	-			

PRIX DE SEUIL
SCHWELLENPREISE
PREZZI D'ENTRATA
DREMPELPRIJZEN

PRIX FRANCO FRONTIERE
FREI-GRENZE-PREISE
PREZZI FRANCO-FRONTIERA
PRIJZEN FRANCO-GRENS

PRELEVEMENTS INTRACOMMUNAUTAIRES
INNERGEMEINSCHAFTLICHE ABSCHÖPFUNGEN
PRELIEVI INTRACOMUNITARI
INTRACOMMUNAUTAIRE HEFFINGEN

PRODUITS LAITIERS
MILCHERZEUGNISSE
PROD. LATT.-CAS.
ZUIVELPRODUCTEN

Pour importations vers : Für Einfuhren nach : Per importazioni verso : Voor invoeren naar :

ITALIA

100 Kg

Provenance Herkunft Provenienza Herkomst	Description - Beschreibung Descrizione - Omschrijving		1966								1967		
			NOV				DEC				JAN		
			7-13	14-20	21-27	28-4	5-11	12-18	19-25	26-1	2-8	9-15	
PG 05 : Lait condensé (avec addition de sucre) Latte condensato (con aggiunta di zuccheri)			Kondensmilch (gezuckert) Gecondenseerde melk (met toegevoegde suiker)										
Prix de seuil / Schwellenpreise Prezzi d'entrata/Drempelprijzen : Italia		Lit	53.438										
U.E.B.L. / B.L.E.U.	Prix franco frontière- Prijzen franco-grens	Fb/ Flux	3443,2	3443,2	3443,2	3443,2	3443,2	3443,2	3443,2	3443,2	3443,2	3443,2	3443,2
		Lit	43.040	43.040	43.040	43.040	43.040	43.040	43.040	43.040	43.040	43.040	43.040
	Prélèvements-Heffingen	Lit	4.398	4.398	4.398	4.398	4.398	4.398	4.398	4.398	4.398	4.398	.
DEUTSCHLAND (BR)	Frei-Grenze-Preise	DM	273,46	273,46	273,46	273,46	273,46	273,46	273,46	273,46	273,46	273,46	273,46
		Lit	42.728	42.728	42.728	42.728	42.728	42.728	42.728	42.728	42.728	42.728	42.728
	Abschöpfungen	Lit	4.710	4.710	4.710	4.710	4.710	4.710	4.710	4.710	4.710	4.710	.
FRANCE	Prix franco frontière	Ff	337,85	337,85	337,85	337,85	337,85	337,85	337,85	337,85	337,85	337,85	337,85
		Lit	42.770	42.770	42.770	42.770	42.770	42.770	42.770	42.770	42.770	42.770	42.770
	Prélèvements	Lit	4.668	4.668	4.668	4.668	4.668	4.668	4.668	4.668	4.668	4.668	.
NEDERLAND	Prijzen franco-grens	Ff	201,51	201,51	201,51	201,51	201,51	201,51	201,51	201,51	201,51	201,51	201,51
		Lit	34.791	34.791	34.791	34.791	34.791	34.791	34.791	34.791	34.791	34.791	34.791
	Heffingen	Lit	12.647	12.647	12.647	12.647	12.647	12.647	12.647	12.647	12.647	12.647	.
PG 06 : Gorgonzola et fromages du même groupe Gorgonzola e formaggi dello stesso gruppo			Gorgonzola und Käse derselben Gruppe Gorgonzola en kaassoorten van dezelfde groep										
Prix de seuil / Schwellenpreise Prezzi d'entrata/Drempelprijzen : Italia		Lit	77.436										
U.E.B.L. / B.L.E.U.	Prix franco frontière Prijzen franco-grens	Fb/ Flux	5554,6	554,6	5554,6	5554,6	5554,6	5554,6	5554,6	5554,6	5554,6	5554,6	5554,6
		Lit	69.433	69.433	69.433	69.433	69.433	69.433	69.433	69.433	69.433	69.433	69.433
	Prélèvements-Heffingen	Lit	933	933	933	933	933	933	933	933	933	933	.
DEUTSCHLAND (BR)	Frei-Grenze-Preise	DM	465,30	465,30	465,30	465,30	465,30	465,30	465,30	465,30	465,30	465,30	465,30
		Lit	72.703	72.703	72.703	72.703	72.703	72.703	72.703	72.703	72.703	72.703	72.703
	Abschöpfungen	Lit	-	-	-	-	-	-	-	-	-	-	.
FRANCE	Prix franco frontière	Ff	651,60	655,60	655,60	657,60	657,60	655,60	655,60	659,60	659,60	655,60	655,60
		Lit	82.489	82.995	82.995	83.248	83.248	82.995	82.995	83.501	83.501	82.995	82.995
	Prélèvements	Lit	-	-	-	-	-	-	-	-	-	-	.
NEDERLAND	Prijzen franco-grens	Ff	445,72	445,72	445,72	445,72	445,72	445,72	445,72	445,72	445,72	445,72	445,72
		Lit	76.954	76.954	76.954	76.954	76.954	76.954	76.954	76.954	76.954	76.954	76.954
	Heffingen	Lit	-	-	-	-	-	-	-	-	-	-	.

PRIX DE SEUIL
SCHWELLENPREISE
PREZZI D'ENTRATA
DREMPELPRIJZEN

PRIX FRANCO FRONTIERE
FREI-GRENZE-PREISE
PREZZI FRANCO-FRONTIERA
PRIJZEN FRANCO-GRENS

PRELEVEMENTS INTRACOMMUNAUTAIRES
INNERGEMEINSCHAFTLICHE ABSCHÖPFUNGEN
PRELIEVI INTRACOMUNITARI
INTRACOMMUNAUTAIRE HEFFINGEN

PRODUITS LAITIERS
MILCHERZEUGNISSE
PROD. LATT.-CAS.
ZUIVELPRODUCTEN

Pour importations vers : Für Einfuhren nach : Per importazioni verso : Voor invoeren naar :

ITALIA

100 Kg

Provenance Herkunft Provenienza Herkomst	Description - Beschreibung Descrizione - Omschrijving		1966								1967	
			MAI	JUN	JUL	AUG	SEP	OCT	NOV	DEC	JAN	FEB
PG 08 : Emmental et fromages du même groupe Emmental e formaggi dello stesso gruppo			Emmental und Käse derselben Gruppe Emmental en kaassoorten van dezelfde groep									
Prix de seuil / Schwellenpreise : Italia Prezzi d'entrata/Drempelprijzen		Lit	68.750									
U.E.B.L. / B.L.E.U.	Prix franco frontière- Prijzen franco-grens	Fb/ Flux	5467,5	5467,5	5467,5	5467,5	5467,5	5467,5	5467,5	5467,5		
		Lit	68.344	68.344	68.344	68.344	68.344	68.344	68.344	68.344	68.344	
DEUTSCHLAND (BR)	Prélèvements-Heffingen	Lit	-	-	-	-	-	-	-	-		
		DM	459,84	464,49	466,76	466,76	467,34	468,24	468,63	468,21		
FRANCE	Preis franco frontière	Ff	619,19	627,07	621,38	618,67	613,74	612,80	608,60	609,64		
		Lit	78.385	79.383	78.663	78.320	77.695	77.577	77.045	77.176		
FRANCE	Prélèvements	Lit	7.043 ²⁾	7.610 ²⁾	7.610 ²⁾	7.610 ²⁾	7.610 ²⁾	7.876 ²⁾	7.458 ²⁾	6.922 ²⁾		
		FL	395,46	395,46	395,46	395,46	395,46	395,46	395,46	395,46		
NEDERLAND	Prijzen franco-grens	Lit	68.277	68.277	68.277	68.277	68.277	68.277	68.277	68.277		
		Lit	-	-	-	-	-	-	-	-		
PG 09 : Gouda et fromages du même groupe Gouda e formaggi dello stesso gruppo			Gouda und Käse derselben Gruppe Gouda en kaassoorten van dezelfde groep									
Prix de seuil / Schwellenpreise : Italia Prezzi d'entrata/Drempelprijzen		Lit	72.500									
U.E.B.L. / B.L.E.U.	Prix franco frontière Prijzen franco-grens	Fb/ Flux	4967,5	4967,5	4967,5	4969,4	4942,5	4990,1	5017,5	5019,4		
		Lit	62.094	62.094	62.094	61.993	61.781	62.376	62.710	62.743		
DEUTSCHLAND (BR)	Prélèvements-Heffingen	Lit	3.686	3.686	3.686	3.686	3.686	3.666	3.061	3.061		
		DM	337,92	338,23	338,23	338,23	341,08	349,96	352,78	352,78		
FRANCE	Preis franco frontière	Ff	554,12	572,27	575,25	573,57	575,60	574,64	572,23	575,99		
		Lit	70.148	72.445	72.822	72.680	72.867	72.733	72.441	72.916		
FRANCE	Prélèvements	Lit	-	-	-	-	-	-	-	-		
		FL	312,69	313,21	313,21	314,82	322,66	328,19	328,19	328,19		
NEDERLAND	Prijzen franco-grens	Lit	53.987	54.076	54.076	54.354	55.708	56.663	56.663	56.663		
		Lit	6.647 ¹⁾	6.647 ¹⁾	6.647 ¹⁾	6.258 ¹⁾	4.025 ¹⁾	3.715 ¹⁾	3.715 ¹⁾	3.715 ¹⁾		

1) Marchandise accompagnée d'un document D.D.4, certifiant que le montant compensatoire est perçu (Règl. 9/65/CEE et 12/65/CEE)
Waren begleitet von einem Dokument D.D.4, aus dem sich ergibt, dass eine Ausgleichsabgabe erhoben wird (Verordn. 9/65/EWG und 12/65/EWG)
Merce accompagnata dal certificato modello D.D.4, attestante che l'importo di compensazione è stato riscosso (Reg. 9/65/CEE e Regl. 12/65/CEE)
Goederen vergezeld van een document D.D.4, waaruit blijkt, dat het compenserend bedrag geheven werd (Verord. 9/65/EEG en 12/65/EEG)

2) Destiné à la fonte - Für Schmelzzwecke - Destinato a la fusione - Bestemd voor de produktie van smeltkaas.

PRIX DE SEUIL PRIX FRANCO FRONTIERE PRELEVEMENTS INTRACOMMUNAUTAIRES
 SCHWELLENPREISE FREI-GRENZE-PREISE INNERGEMEINSCHAFTLICHE ABSCHÖPFUNGEN
 PREZZI D'ENTRATA PREZZI FRANCO-FRONTIERA PRELIEVI INTRACOMUNITARI
 DREMPELPRIJZEN PRIJZEN FRANCO-GRENS INTRACOMMUNAUTAIRE HEFFINGEN

PRODUITS LAITIERS
 MILCHERZEUGNISSE
 PROD. LAIT.-CAS.
 ZUIVELPRODUCTEN

Pour importations vers : Für Einfuhren nach : Per importazioni verso : Voor invoeren naar :

ITALIA

100 Kg

Provenance Herkunft Provenienza Herkomst	Description - Beschreibung Descrizione - Omschrijving	1966								1967			
		N O V				D E G				J A N			
		7-13	14-20	21-27	28-4	5-11	12-18	19-25	26-1	2-8	9-15		
PG 08 : Emmental et fromages du même groupe Emmental e formaggi dello stesso gruppo		Emmental und Käse derselben Gruppe Emmental en kaassoorten van dezelfde groep											
Prix de seuil / Schwellenpreise : Italia Prezzi d'entrata/Drempelprijzen		Lit	68.750										
U.E.B.L. / B.L.E.U.	Prix franco frontière- Prijzen franco-grens	Fb/ Flux	5467,5	5467,5	5467,4	5467,5	5467,5	5467,5	5467,5	5467,5	5467,5	5467,5	5467,5
		Lit	68.344	68.344	68.344	68.344	68.344	68.344	68.344	68.344	68.344	68.344	68.344
DEUTSCHLAND (BR)	Frei-Grenze-Preise Abschöpfungen	DM	469,18	468,21	468,21	468,21	468,21	468,21	468,21	468,21	468,21	468,21	468,21
		Lit	73.309	73.158	73.158	73.158	73.158	73.158	73.158	73.158	73.158	73.158	73.158
FRANCE	Prix franco frontière	Ff	610,67	606,67	606,67	608,67	608,67	608,67	608,67	613,67	613,67	614,67	
		Lit	77.307	76.801	76.801	77.054	77.054	77.054	77.054	77.687	77.687	77.813	
	Prélèvements	Lit	8160 ²⁾	6922 ²⁾	6922 ²⁾	6922 ²⁾	6922 ²⁾	6922 ²⁾	6922 ²⁾	6922 ²⁾	6922 ²⁾	.	
NEDERLAND	Prijzen franco-grens	Fl	395,46	395,46	395,46	395,46	395,46	395,46	395,46	395,46	395,46	395,46	
		Lit	68.277	68.277	68.277	68.277	68.277	68.277	68.277	68.277	68.277	68.277	
	Heffingen	Lit	-	-	-	-	-	-	-	-	-	.	
PG 09 : Gouda et fromages du même groupe Gouda e formaggi dello stesso gruppo		Gouda und Käse derselben Gruppe Gouda en kaassoorten van dezelfde groep											
Prix de seuil / Schwellenpreise : Italia Prezzi d'entrata/Drempelprijzen		Lit	72.500										
U.E.B.L. / B.L.E.U.	Prix franco frontière Prijzen franco-grens	Fb/ Flux	5017,5	5017,5	5017,5	5017,5	5017,5	5017,5	5017,5	5027,5	5027,5	5087,5	
		Lit	62.719	62.719	61.719	62.719	62.719	62.719	62.719	62.844	62.844	63.594	
DEUTSCHLAND (BR)	Frei-Grenze-Preise Abschöpfungen	DM	352,78	352,78	352,78	352,78	352,78	352,78	352,78	352,78	352,78	352,78	
		Lit	55.122	55.122	55.122	55.122	55.122	55.122	55.122	55.122	55.122	55.122	
FRANCE	Prix franco frontière	Ff	570,60	572,60	572,60	577,60	577,60	573,60	573,60	578,60	578,60	577,60	
		Lit	72.234	72.488	72.488	73.124	73.121	72.614	72.614	73.247	73.247	73.121	
	Prélèvements	Lit	-	-	-	-	-	-	-	-	-	.	
NEDERLAND	Prijzen franco-grens	Fl	328,19	328,19	328,19	328,19	328,19	328,19	328,19	328,19	328,19	338,18	
		Lit	56.663	56.663	56.663	56.663	56.663	56.663	56.663	56.663	56.663	58.387	
	Heffingen	Lit	3715 ¹⁾	3715 ¹⁾	3715 ¹⁾	3715 ¹⁾	3715 ¹⁾	3715 ¹⁾	3715 ¹⁾	3715 ¹⁾	3715 ¹⁾	.	

1) Marchandise accompagnée d'un document D.D.4 certifiant que le montant compensatoire est perçu (Règl. 9/65/CEE et 12/65/CEE).
 Waren begleitet von einem Dokument D.D.4, aus dem sich ergibt, dass eine Ausgleichsabgabe erhoben wird. (Verord. 9/66/EGG und 12/65/EGG).
 Merce accompagnata dal certificato modello D.D.4, attestante che l'importo di compensazione è stato riscosso (Reg. 9/65/CEE e Reg. 12/65/CEE).
 Goederen vergezeld van een document D.D.4 waaruit blijkt, dat het compenserend bedrag geheven werd (Verord. 9/65/EEG en 12/65/EEG).
 2) Destiné à la fonte - Für Schmelzzwecke - Destinato alla fusione - Bestemd voor de productie van smeltkaas.

PRIX DE SEUIL
SCHWELLENPREISE
PREZZI D'ENTRATA
DREMPELPRIJZEN

PRIX FRANCO FRONTIERE
FREI-GRENZE-PREISE
PREZZI FRANCO-FRONTIERA
PRIJZEN FRANCO-GRENS

PRELEVEMENTS INTRACOMMUNAUTAIRES
INNERGEMEINSCHAFTLICHE ABSCHÖPFUNGEN
PRELIEVI INTRACOMUNITARI
INTRACOMMUNAUTAIRE HEFFINGEN

PRODUITS LAITIERS
MILCHERZEUGNISSE
PROD. LATT.-CAS.
ZUIVELPRODUCTEN

Pour importations vers : Für Einfuhren nach : Per importazioni verso : Voor invoeren naar :

ITALIA

100 Kg

Provenance Herkunft Provenienza Herkomst	Description - Beschreibung Descrizione - Omschrijving		1966								1967	
			MAI	JUN	JUL	AUG	SEP	OCT	NOV	DEC	JAN	FEB
PG10 : Saint-Paulin et fromages du même groupe Saint-Paulin e formaggi dello stesso gruppo			Saint-Paulin und Käse derselben Gruppe Saint-Paulin en kaassoorten van dezelfde groep									
Prix de seuil / Schwellenpreise : Italia Prezzi d'entrata/Drempelprijzen		Lit	70.938									
U.E.B.L. / B.L.E.U.	Prix franco frontière- Prijzen franco-grens	Fb/ Flux	5221,1	5223,5	5206,6	5198,5	5198,5	5198,5	5198,5	5198,5		
		Lit	65.264	65.294	65.082	64.981	64.981	64.981	64.981	64.981		
DEUTSCHLAND (BR)	Frei-Grenze-Preise Abschöpfungen	DM	383,32	397,40	397,40	393,65	392,55	397,09	397,40	397,40		
		Lit	59.894	62.094	62.094	61.507	61.336	62.045	62.094	62.094		
FRANCE	Prix franco frontière Prélèvements	Ff	568,41	568,60	568,60	568,60	568,60	583,25	588,60	588,60		
		Lit	71.957	71.981	71.981	71.981	71.981	73.835	74.513	74.513		
NEDERLAND	Prijzen franco-grens Heffingen	Ff	362,61	363,16	363,16	363,80	369,61	375,14	375,14	375,14		
		Lit	62.605	62.700	62.700	62.811	63.814	64.769	64.769	64.769		
PG11 : Camembert et fromages du même groupe Camembert e formaggi dello stesso gruppo			Camembert und Käse derselben Gruppe Camembert en kaassoorten van dezelfde groep									
Prix de seuil / Schwellenpreise : Italia Prezzi d'entrata/Drempelprijzen		Lit	74.355									
U.E.B.L. / B.L.E.U.	Prix franco frontière Prijzen franco-grens	Fb/ Flux	5817,5	5817,5	5817,5	5817,5	5817,5	5817,5	5817,5	5817,5		
		Lit	72.719	72.719	72.719	72.719	72.719	72.719	72.719	72.719		
DEUTSCHLAND (BR)	Frei-Grenze-Preise Abschöpfungen	DM	488,93	493,92	500,93	519,31	515,58	521,24	522,56	523,48		
		Lit	76.395	77.175	78.270	81.141	80.560	81.444	81.650	81.794		
FRANCE	Prix franco frontière Prélèvements	Ff	621,40	619,27	602,69	616,88	624,40	621,40	621,40	621,40		
		Lit	78.665	78.395	76.297	72.094	78.665	78.665	78.665	78.665		
NEDERLAND	Prijzen franco-grens Heffingen	Ff	427,89	427,89	427,89	427,89	427,89	427,89	427,89	427,89		
		Lit	73.876	73.876	73.876	73.876	73.876	73.876	73.876	73.876		

1) Marchandise accompagnée d'un document D.D.4, certifiant que le montant compensatoire est perçu (Règl. 9/65/CEE et 12/65/CEE)
Waren begleitet von einem Dokument D.D.4, aus dem sich ergibt, dass eine Ausgleichsabgabe erhoben wird (Verordn. 9/65/EWG und 12/65/EWG)
Merce accompagnata dal certificato modello D.D.4, attestante che l'importo di compensazione è stato riscosso (Reg. 9/65/CEE e 12/65/CEE)
Goederen vergezeld van een document D.D.4 waaruit blijkt, dat het compenserend bedrag geheven werd (Verord. 9/65/EEG en 12/65/EEG)

PRIX DE SEUIL
SCHWELLENPREISE
PREZZI D'ENTRATA
DREMPELPRIJZEN

PRIX FRANCO FRONTIERE
FREI-GRENZE-PREISE
PREZZI FRANCO-FRONTIERA
PRIJZEN FRANCO-GRENS

PRELEVEMENTS INTRACOMMUNAUTAIRES
INNERGEMEINSCHAFTLICHE ABSCHÖPFUNGEN
PRELIEVI INTRACOMUNITARI
INTRACOMMUNAUTAIRE HEFFINGEN

PRODUITS LAITIERS
MILCHERZEUGNISSE
PROD. LATT.-CAS.
ZUIVELPRODUCTEN

Pour importations vers : Für Einfuhren nach : Per importazioni verso : Voor invoeren naar :

ITALIA

100 Kg

Provenance Herkunft Provenienza Herkomst	Description - Beschreibung Descrizione - Omschrijving	1966								1967		
		NOV				DEC				JAN		
		7-13	14-20	21-27	28-4	5-11	12-18	19-25	26-1	2-8	9-15	
PG 10 :	Saint-Paulin et fromages du même groupe Saint-Paulin e formaggi dello stesso gruppo	Saint-Paulin und Käse derselben Gruppe SaintwPaulin en kaasoorten van dezelfde groep										
Prix de seuil / Schwellenpreise : Italia Prezzi d'entrata/Drempelprijzen	Lit	70.938										
U.E.B.L. / B.L.E.U.	Prix franco frontière- Prijsen franco-grens	Fb/ Flux	5198,5	5198,5	5198,5	5198,5	5198,5	5198,5	5198,5	5198,5	5198,5	5198,5
		Lit	64.981	64.981	64.981	64.981	64.981	64.981	64.981	64.981	64.981	64.981
	Prélèvements-Heffingen	Lit	-	-	-	-	-	-	-	-	-	.
DEUTSCHLAND (BR)	Frei-Grenze-Preise	DM	397,40	397,40	397,40	397,40	397,40	397,40	397,40	397,40	397,40	397,40
		Lit	62.094	62.094	62.094	62.094	62.094	62.094	62.094	62.094	62.094	62.094
	Abschöpfungen	Lit	2235	2235	2235	2235	2235	2235	2235	2235	2235	.
FRANCE	Prix franco frontière	Ff	588,60	588,60	588,60	588,60	588,60	588,60	588,60	588,60	588,60	588,60
		Lit	74.513	74.513	74.513	74.513	74.513	74.513	74.513	74.513	74.513	74.513
	Prélèvements	Lit	-	-	-	-	-	-	-	-	-	.
NEDERLAND	Prijzen franco-grens	F1	375,14	375,14	375,14	375,14	375,14	375,14	375,14	375,14	375,14	383,14
		Lit	64.769	64.769	64.769	64.769	64.769	64.769	64.769	64.769	64.769	66.150
	Heffingen	Lit	- 1)	- 1)	- 1)	- 1)	- 1)	- 1)	- 1)	- 1)	- 1)	.
PG 11 :	Camembert et fromages du même groupe Camembert e formaggi dello stesso gruppo	Camembert und Käse derselben Gruppe Camembert en kaasoorten van dezelfde groep										
Prix de seuil / Schwellenpreise : Italia Prezzi d'entrata/Drempelprijzen	Lit	74.355										
U.E.B.L. / B.L.E.U.	Prix franco frontière Prijsen franco-grens	Fb/ Flux	5817,5	5817,5	5817,5	5817,5	5817,5	5817,5	5817,5	5817,5	5817,5	5817,5
		Lit	72.719	72.719	72.719	72.719	72.719	72.719	72.719	72.719	72.719	72.719
	Prélèvements-Heffingen	Lit	-	-	-	-	-	-	-	-	-	.
DEUTSCHLAND (BR)	Frei-Grenze-Preise	DM	523,31	521,37	521,37	524,86	524,86	523,31	523,31	521,37	521,37	520,80
		Lit	81.767	81.464	81.464	82.009	82.009	81.767	81.767	81.464	81.464	81.372
	Abschöpfungen	Lit	-	-	-	-	-	-	-	-	-	.
FRANCE	Prix franco frontière	Ff	621,40	621,40	621,40	621,40	621,40	621,40	621,40	621,40	621,40	621,40
		Lit	78.665	78.665	78.665	78.665	78.665	78.665	78.665	78.665	78.665	78.665
	Prélèvements	Lit	-	-	-	-	-	-	-	-	-	.
NEDERLAND	Prijzen franco-grens	F1	427,89	427,89	427,89	427,89	427,89	427,89	427,89	427,89	427,89	427,89
		Lit	73.876	73.876	73.876	73.876	73.876	73.876	73.876	73.876	73.876	73.876
	Heffingen	Lit	-	-	-	-	-	-	-	-	-	.

- 1) Marchandise accompagnée d'un document D.D.4 certifiant que le montant compensatoire est perçu (Règl. 9/65/CEE et 12/65/CEE).
Waren begleitet von einem Dokument D.D.4, aus dem sich ergibt, dass eine Ausgleichsabgabe erhoben wird. (Verord. 9/65/EWG und 12/65/EEG).
Merce accompagnata dal certificato modello D.D.4, attestante che l'importo di compensazione è stato riscosso (Reg. 9/65/CEE e 12/65/CEE).
Goederen vergezeld van een document D.D.4 waaruit blijkt, dat het compenserend bedrag geheven werd (Verord. 9/65/EEG en 12/65/EEG).

PRIX DE SEUIL
SCHWELLENPREISE
PREZZI D'ENTRATA
DREMPELPRIJZEN

PRIX FRANCO FRONTIERE
FREI-GRENZE-PREISE
PREZZI FRANCO-FRONTIERA
PRIJZEN FRANCO-GRENS

PRELEVEMENTS INTRACOMMUNAUTAIRES
INNERGEMEINSCHAFTLICHE ABSCHÖPFUNGEN
PRELIEVI INTRACOMUNITARI
INTRACOMMUNAUTAIRE HEFFINGEN

PRODUITS LAITIERS
MILCHERZEUGNISSE
PROD. LATT.-CAS.
ZUIVELPRODUCTEN

Pour importations vers : Für Einfuhren nach : Per importazioni verso : Voor invoeren naar :

ITALIA

100 Kg

Provenance Herkunft Provenienza Herkomst	Description - Beschreibung Descrizione - Omschrijving	1966										1967		
		MAI	JUN	JUL	AUG	SEP	OCT	NOV	DEC	JAN	FEB			
PG 13 : Lactose		Laktose		Lattosio						Melksuiker				
Prix de seuil / Schwellenpreise ; Italia Prezzi d'entrata/Drempelprijzen ; Italia		Lit	29.688											
U.E.B.L. / B.L.E.U.	Prix franco frontière- Prijzen franco-grens	Fb/ Flux	1933,5	1933,5	1933,5	1933,5	1933,5	1933,5	1933,5	1933,5	1933,5	1933,5		
		Lit	24.169	24.169	24.169	24.169	24.169	24.169	24.169	24.169	24.169	24.169		
	Prélèvements-Heffingen	Lit	2.281	2.281	2.281	2.281	2.281	2.281	2.281	2.281	2.281	2.281		
DEUTSCHLAND (BR)	Frei-Grenze-Preise Abschöpfungen	DM	147,33	150,05	150,05	150,05	150,05	150,05	150,05	150,05	150,05	150,05		
		Lit	23.020	23.445	23.445	23.445	23.445	23.445	23.445	23.445	23.445	23.445		
		Lit	3.430	3.005	3.005	3.005	3.005	3.005	3.005	3.005	3.005	3.005		
FRANCE	Prix franco frontière Prélèvements	Ff	196,20	196,20	196,20	196,20	196,20	196,20	196,20	196,20	196,20	196,20		
		Lit	24.838	24.838	24.838	24.838	24.838	24.838	24.838	24.838	24.838	24.838		
		Lit	1.612	1.612	1.612	1.612	1.612	1.612	1.612	1.612	1.612	1.612		
NEDERLAND	Prijzen franco-grens Heffingen	Fl	116,67	116,67	116,67	116,67	116,67	116,67	116,67	116,67	116,67	116,67		
		Lit	20.143	20.143	20.143	20.143	20.143	20.143	20.143	20.143	20.143	20.143		
		Lit	6.307	6.307	6.307	6.307	6.307	6.307	6.307	6.307	6.307	6.307		
PG 14 : Beurre		Butter		Burro						Boter				
Prix de seuil / Schwellenpreise ; Italia Prezzi d'entrata/Drempelprijzen ; Italia		Lit	105.000											
BELGIQUE/ BELGIE	Prix franco frontière Prijzen franco-grens	Fb	9958,5	9958,5	9958,5	9958,5	9.958,5	9958,5	9958,5	9958,5	9962,4			
		Lit	124.481	124.481	124.481	124.481	124.481	124.481	124.481	124.481	124.530			
	Prélèvements-Heffingen	Lit	-	-	-	-	-	-	-	-	-			
DEUTSCHLAND (BR)	Frei-Grenze-Preise Abschöpfungen	DM	668,03	668,03	668,03	668,03	668,03	668,03	668,03	668,03	668,03	668,03		
		Lit	104.380	104.380	104.380	104.380	104.380	104.380	104.380	104.380	104.380	104.380		
		Lit	-	-	-	-	-	-	-	-	-			
FRANCE	Prix franco frontière Prélèvements	Ff	865,99	870,27	870,92	860,66	860,53	860,66	862,40	862,47				
		Lit	109.629	110.170	110.253	108.955	108.938	108.955	109.174	109.183				
		Lit	-	-	-	-	-	-	-	-	-			
LUXEMBOURG	Prix franco frontière Prélèvements	Flux	8993,9	8993,9	8993,9	8993,9	8993,9	8993,9	8993,9	8993,9	8993,9			
		Lit	112.424	112.424	112.424	112.424	112.424	112.424	112.424	112.424	112.424			
		Lit	-	-	-	-	-	-	-	-	-			
NEDERLAND	Prijzen franco-grens Heffingen	Fl	525,15	525,15	525,15	525,15	525,15	525,15	525,15	525,15	525,15			
		Lit	90.668	90.668	90.668	90.668	90.668	90.668	90.668	90.668	90.668	90.668		
		Lit	- 1)	- 1)	- 1)	- 1)	- 1)	- 1)	- 1)	- 1)	- 1)			

1) Marchandise accompagnée d'un document D.D.4, certifiant que le montant compensatoire est perçu (Règl. 9/65/CEE et 12/65/CEE)
Waren begleitet von einem Dokument D.D.4, aus dem sich ergibt, dass eine Ausgleichsabgabe erhoben wird (Verordn. 9/65/EWG und 12/65/EWG)
Merce accompagnata dal certificato modello D.D.4, attestante che l'importo di compensazione è stato riscosso (Reg. 9/65/CEE e 12/65/CEE)
Goederen vergezeld van een document D.D.4 waaruit blijkt, dat het compenserend bedrag gegeven werd (Verord. 9/65/EEG en 12/65/EEG)

PRIX DE SEUIL
SCHWELLENPREISE
PREZZI D'ENTRATA
DREMPELPRIJZEN

PRIX FRANCO FRONTIERE
FREI-GRENZE-PREISE
PREZZI FRANCO-FRONTIERA
PRIJZEN FRANCO-GRENS

PRELEVEMENTS INTRACOMMUNAUTAIRES
INNERGEMEINSCHAFTLICHE ABSCHÖPFUNGEN
PRELIEVI INTRACOMUNITARI
INTRACOMMUNAUTAIRE HEFFINGEN

PRODUITS LAITIERS
MILCHERZEUGNISSE
PROD. LATT.-CAS.
ZUIVELPRODUCTEN

Pour importations vers : Für Einfuhren nach : Per importazioni verso : Voor invoeren naar :

ITALIA

100 Kg

Provenance Herkunft Provenienza Herkomst	Description - Beschreibung Descrizione - Omschrijving	1966									1967		
		NOV					DEC				JAN		
		7-13	14-20	21-27	28-4	5-11	12-18	19-25	26-1	2-8	9-15		
PG 13 : Lactose		Laktose			Lattosio				Melksuiker				
Prix de seuil / Schwellenpreise : Italia Prezzi d'entrata/Drempelprijzen		Lit	29,688										
U.E.B.L. / B.L.E.U.	Prix franco frontière- Prijzen franco-grens	Fb/ Flux	1933,5	1933,5	1933,5	1933,5	1933,5	1933,5	1933,5	1933,5	1933,5	1933,5	
		Lit	24.169	24.169	24.169	24.169	24.169	24.169	24.169	24.169	24.169	24.169	
	Prélèvements-Heffingen	Lit	2281	2281	2281	2281	2281	2281	2281	2281	2281	.	
DEUTSCHLAND (BR)	Frei-Grenze-Preise	DM	150,05	150,05	150,05	150,05	150,05	150,05	150,05	150,05	150,05	150,05	
		Lit	23.445	23.445	23.445	23.445	23.445	23.445	23.445	23.445	23.445	23.445	
	Abschöpfungen	Lit	3005	3005	3005	3005	3005	3005	3005	3005	3005	.	
FRANCE	Prix franco frontière	Ff	196,20	196,20	196,20	196,20	196,20	196,20	196,20	196,20	196,20	196,20	
		Lit	24.838	24.838	24.838	24.838	24.838	24.838	24.838	24.838	24.838	24.838	
	Prélèvements	Lit	1612	1612	1612	1612	1612	1612	1612	1612	1612	.	
NEDERLAND	Prijzen franco-grens	Ff	116,67	116,67	116,67	116,67	116,67	116,67	116,67	116,67	116,67	116,67	
		Lit	20.143	20.143	20.143	20.143	20.143	20.143	20.143	20.143	20.143	20.143	
	Heffingen	Lit	6.307	6.307	6.307	6.307	6.307	6.307	6.307	6.307	6.307	.	
PG 14 : Beurre		Butter			Burro				Boter				
Prix de seuil / Schwellenpreise : Italia Prezzi d'entrata/Drempelprijzen		Lit	105,000										
BELGIQUE/ BELGIE	Prix franco frontière Prijzen franco-grens	Fb	9958,5	9958,5	9958,5	9958,5	9958,5	9958,5	9958,5	9958,5	9958,5	9958,5	
		Lit	124.481	124.481	124.481	124.481	124.481	124.481	124.481	124.731	124.731	124.731	
	Prélèvements-Heffingen	Lit	-	-	-	-	-	-	-	-	-	.	
DEUTSCHLAND (BR)	Frei-Grenze-Preise	DM	668,03	668,03	668,03	668,03	668,03	668,03	668,03	668,03	668,03	668,03	
		Lit	104.380	104.380	104.380	104.380	104.380	104.380	104.380	104.380	104.380	104.380	
	Abschöpfungen	Lit	-	-	-	-	-	-	-	-	-	.	
FRANCE	Prix franco frontière	Ff	862,60	862,60	862,60	862,60	862,60	862,60	862,60	862,60	862,60	862,60	
		Lit	109.200	109.200	109.200	108.947	108.947	109.200	109.200	109.580	109.580	109.706	
	Prélèvements	Lit	-	-	-	-	-	-	-	-	-	.	
LUXEMBOURG	Prix franco frontière	Flux	8993,9	8993,9	8993,9	8993,9	8993,9	8993,9	8993,9	8993,9	8993,9	8993,9	
		Lit	112.424	112.424	112.424	112.824	112.424	112.424	112.424	112.424	112.424	112.424	
	Prélèvements	Lit	-	-	-	-	-	-	-	-	-	.	
NEDERLAND	Prijzen franco-grens	Ff	525,25	525,15	525,15	525,15	525,15	525,15	525,15	525,15	525,15	525,15	
		Lit	90.668	90.668	90.668	90.668	90.668	90.668	90.668	90.668	90.668	90.668	
	Heffingen	Lit	- 1)	- 1)	- 1)	- 1)	- 1)	1)	- 1)	- 1)	- 1)	.	

1) Marchandise accompagnée d'un document D.D.4 certifiant que le montant compensatoire est perçu (Règl. 9/65/CEE et 12/65/CEE).
Waren begleitet von einem Dokument D.D.4, aus dem sich ergibt, dass eine Ausgleichsabgabe erhoben wird. (Verord. 9/65/EWG und 12/65/EEG)
Merce accompagnata dal certificato modello D.D.4, attestante che l'importo di compensazione è stato riscosso (Reg. 9/65/CEE e 12/65/CEE)
Goederen vergezeld van een document D.D.4 waaruit blijkt, dat het compenserend bedrag geheven werd (Verord. 9/65/EEG en 12/65/EEG).

PRIX DE SEUIL
SCHWELLENPREISE
PREZZI D'ENTRATA
DREMPELPRIJZEN

PRIX FRANCO FRONTIERE
FREI-GRENZE-PREISE
PREZZI FRANCO-FRONTIERA
PRIJZEN FRANCO-GRENS

PRELEVEMENTS INTRACOMMUNAUTAIRES
INNERGEMEINSCHAFTLICHE ABSCHÖPFUNGEN
PRELIEVI INTRACOMUNITARI
INTRACOMMUNAUTAIRE HEFFINGEN

PRODUITS LAITIERS
MILCHERZEUGNISSE
PROD. LATT.-CAS.
ZUIVELPRODUCTEN

Pour importations vers : Für Einfuhren nach : Per importazioni verso : Voor invoeren naar :

ITALIA

100 Kg

Provenance Herkunft Provenienza Herkomst	Description - Beschreibung Descrizione - Omschrijving		1966								1967		
			MAI	JUN	JUL	AUG	SEP	OCT	NOV	DEC	JAN	FEB	
CHE : Cheddar													
Prix de seuil / Schwellenpreise : Italia Prezzi d'entrata/Drempelprijzen		Lit	47.663										
U.E.B.L. / B.L.E.U.	Prix franco frontière- Prijzen franco-grens	Fb/ Flux	4592,5	4592,5	4592,5	4592,5	4592,5	4592,5	4592,5	4592,5	4592,5		
		Lit	57.406	57.406	57.406	57.406	57.406	57.406	57.406	57.406	57.406		
	Prélèvements-Heffingen	Lit	-	-	-	-	-	-	-	-	-		
DEUTSCHLAND (BR)	Frei-Grenze-Preise	DM	310,10	310,10	310,10	310,10	310,10	310,10	310,10	310,10	310,10		
		Lit	48.453	48.453	48.453	48.453	48.453	48.453	48.453	48.453	48.453		
	Abschöpfungen	Lit	-	-	-	-	-	-	-	-	-		
FRANCE	Prix franco frontière	Ff	502,02	501,40	523,37	526,34	528,00	529,15	552,43	563,12			
		Lit	63.552	63.474	66.256	66.632	66.842	66.987	69.935	71.287			
	Prélèvements	Lit	17.364 ²⁾	17.364 ²⁾	16.990 ²⁾	15.409 ²⁾	14.782 ²⁾	14.782 ²⁾	14.782 ²⁾	14.782 ²⁾			
NEDERLAND	Prijzen franco-grens	F1	344,69	346,17	346,85	348,14	354,63	360,16	360,16	360,16			
		Lit	59.511	59.767	59.884	60.107	61.228	62.182	62.182	62.182			
	Heffingen	Lit	17.364 ²⁾	17.364 ²⁾	16.990 ²⁾	15.409 ²⁾	14.782 ²⁾	14.782 ²⁾	14.782 ²⁾	14.782 ²⁾			
TIL : Tilsit Tilsiter Tilsit Tilsit													
Prix de seuil / Schwellenpreise : Italia Prezzi d'entrata/Drempelprijzen		Lit	72.500										
U.E.B.L. / B.L.E.U.	Prix franco frontière Prijzen franco-grens	Fb/ Flux	5082,5	5082,5	5082,5	5082,5	5082,5	5082,5	5082,5	5082,5	5082,5		
		Lit	63.531	63.531	63.531	63.531	63.531	63.531	63.531	63.531	63.531		
	Prélèvements-Heffingen	Lit	2.249	2.249	2.249	2.249	2.249	2.249	2.249	2.249	2.249		
DEUTSCHLAND (BR)	Frei-Grenze-Preise	DM	338,11	341,95	344,05	344,05	348,25	351,17	353,19	358,60			
		Lit	52.829	53.430	53.758	53.758	54.415	54.871	55.185	56.031			
	Abschöpfungen	Lit	12.951	12.400	12.400	12.400	11.415	11.264	10.759	9.749			
FRANCE	Prix franco frontière	Ff	552,57	552,57	552,57	552,57	552,57	552,57	552,57	552,57			
		Lit	69.952	69.952	69.952	69.952	69.952	69.952	69.952	69.952			
	Prélèvements	Lit	-	-	-	-	-	-	-	-			
NEDERLAND	Prijzen franco-grens	F1	316,35	316,35	316,35	316,35	316,35	316,35	316,35	316,35			
		Lit	54.618	54.618	54.618	54.618	54.618	54.618	54.618	54.618			
	Heffingen	Lit	5.760 ¹⁾	5.760 ¹⁾	5.760 ¹⁾	5.760 ¹⁾	5.760 ¹⁾	5.760 ¹⁾	5.760 ¹⁾	5.760 ¹⁾			

1) Marchandise accompagnée d'un document D.D.4, certifiant que le montant compensatoire est perçu (Règl. 9/65/CEE et 12/65/CEE)
Waren begleitet von einem Dokument D.D.4, aus dem sich ergibt, dass eine Ausgleichsabgabe erhoben wird (Verord. 9/65/EWG und 12/65/EWG)
Merce accompagnata dal certificato modello D.D.4, attestante che l'importo di compensazione è stato riscosso (Reg. 9/65/CEE e Reg.12/65/CEE)
Goederen vergezeld van een document D.D.4, waaruit blijkt, dat het compenserend bedrag geheven werd (Verord. 9/65/EEG en 12/65/EEG)

2) Destiné à la fonte - Für Schmelzzwecke - Destinato alla fusione - Bestemd voor de productie van smeltkaas.

PRIX DE SEUIL PRIX FRANCO FRONTIERE PRELEVEMENTS INTRACOMMUNAUTAIRES
 SCHWELLENPREISE FREI-GRENZE-PREISE INNERGEMEINSCHAFTLICHE ABSCHÖPFUNGEN
 PREZZI D'ENTRATA PREZZI FRANCO-FRONTIERA PRELIEVI INTRACOMUNITARI
 DREMPELPRIJZEN PRIJZEN FRANCO-GRENS INTRACOMMUNAUTAIRE HEFFINGEN

PRODUITS LAITIERS
 MILCHERZEUGNISSE
 PROD. LATT.-CAS.
 ZUIVELPRODUCTEN

Pour importations vers : Für Einfuhren nach : Per importazioni verso : Voor invoeren naar :

ITALIA

100 Kg

Provenance Berkunft Provenienza Berkomst	Description - Beschreibung Descriscione - Omschrijving		1966								1967		
			NOV				DEC				JAN		
			7-13	14-20	21-27	28-4	5-11	12-18	19-25	26-1	2-8	9-15	
CHE : Cheddar			47.663										
Prix de seuil / Schwellenpreise : Italia Prezzi d'entrata/Drempelprijzen			Lit	47.663									
U.E.B.L. / B.L.E.U.	Prix franco frontière- Prijzen franco-grens Prélèvements-Heffingen	Fb/ Flux	4592,5	4592,5	4592,5	4592,5	4592,5	4592,5	4592,5	4592,5	4592,5	4592,5	4592,5
		Lit	57.406	57.406	57.406	57.406	57.406	57.406	57.406	57.406	57.406	57.406	57.406
		Lit	-	-	-	-	-	-	-	-	-	-	-
DEUTSCHLAND (BR)	Frei-Grenze-Preise Abschöpfungen	DM	310,10	310,10	310,10	310,10	310,10	310,10	310,10	310,10	310,10	310,10	310,10
		Lit	48.453	48.453	48.453	48.453	48.453	48.453	48.453	48.453	48.453	48.453	
		Lit	-	-	-	-	-	-	-	-	-	-	
FRANCE	Prix franco frontière Prélèvements	Ff	541,60	561,60	561,60	556,60	556,60	567,60	567,60	564,60	564,60	558,60	
		Lit	68.563	71.095	71.095	70.462	70.462	71.855	71.855	71.475	71.475	70.715	
		Lit	14.782 ²⁾	14.782 ²⁾	14.782 ²⁾	14.782 ²⁾	14.782 ²⁾	14.782 ²⁾	14.782 ²⁾	14.782 ²⁾	14.782 ²⁾	14.782 ²⁾	
NEDERLAND	Prijzen franco-grens Heffingen	Ff	360,16	360,16	360,16	360,16	360,16	360,16	360,16	360,16	360,16	368,15	
		Lit	62.182	62.182	62.182	62.182	62.182	62.182	62.182	62.182	62.182	63.562	
		Lit	14.782 ²⁾	14.782 ²⁾	14.782 ²⁾	14.782 ²⁾	14.782 ²⁾	14.782 ²⁾	14.782 ²⁾	14.782 ²⁾	14.782 ²⁾		
TIL : Tilsit			Tilsiter		Tilsit		Tilsit						
Prix de seuil / Schwellenpreise : Italia Prezzi d'entrata/Drempelprijzen			Lit	72.500									
U.E.B.L. / B.L.E.U.	Prix franco frontière Prijzen franco-grens Prélèvements-Heffingen	Fb/ Flux	5082,5	5082,5	5082,5	5082,5	5082,5	5082,5	5082,5	5082,5	5082,5	5082,5	504,5
		Lit	63.531	63.531	63.531	63.531	63.531	63.531	63.531	63.531	63.531	68.806	68.806
		Lit	2.249	2.249	2.249	2.249	2.249	2.249	2.249	2.249	2.249	2.249	
DEUTSCHLAND (BR)	Frei-Grenze-Preise Abschöpfungen	DM	351,33	353,75	353,75	358,60	358,60	358,60	358,60	358,60	358,60	358,60	
		Lit	54.985	55.273	55.273	56.031	56.031	56.031	56.031	56.031	56.031	56.031	
		Lit	11.264	10.507	10.507	9.749	9.749	9.749	9.749	9.749	9.749		
FRANCE	Prix franco frontière Prélèvements	Ff	552,57	552,57	552,57	552,57	552,57	552,57	552,57	552,57	552,57	552,57	
		Lit	69.952	69.952	69.952	69.952	69.952	69.952	69.952	69.952	69.952	69.952	
		Lit	-	-	-	-	-	-	-	-	-		
NEDERLAND	Prijzen franco-grens Heffingen	Ff	316,35	316,35	316,35	316,35	316,35	316,35	316,35	316,35	316,35	316,35	
		Lit	54.618	54.618	54.618	54.618	54.618	54.618	54.618	54.618	54.618	54.618	
		Lit	5.760 ¹⁾	5.760 ¹⁾	5.760 ¹⁾	5.760 ¹⁾	5.760 ¹⁾	5.760 ¹⁾	5.760 ¹⁾	5.760 ¹⁾	5.760		

1) Marchandise accompagnée d'un document D.D.4 certifiant que le montant compensatoire est perçu (Règl. 9/65/CEE et 12/65/CEE).
 Waren begleitet von einem Dokument D.D.4, aus dem sich ergibt, dass eine Ausgleichsabgabe erhoben wird. (Verord. 9/65/EWG und 12/65/EWG).
 Merce accompagnata dal certificato modello D.D.4, attestante che l'importo di compensazione è stato riscosso (Reg. 9/65/CEE e 12/65/CEE)
 Goederen vergezeld van een document D.D.4 waaruit blijkt, dat het compenserend bedrag geheven werd (Verord. 9/65/EEG en 12/65/EEG).

2) destiné à la fonte - für Schmelzzwecke - destinato la fusione - bestemd voor de productie van smeltkaas.

PRIX DE SEUIL
SCHWELLENPREISE
PREZZI D'ENTRATA
DREMPELPRIJZEN

PRIX FRANCO FRONTIERE
FREI-GRENZE-PREISE
PREZZI FRANCO-FRONTIERA
PRIJZEN FRANCO-GRENS

PRELEVEMENTS INTRACOMMUNAUTAIRES
INNERGEMEINSCHAFTLICHE ABSCHÖPFUNGEN
PRELIEVI INTRACOMUNITARI
INTRACOMMUNAUTAIRE HEFFINGEN

PRODUITS LAITIERS
MILCHERZEUGNISSE
PROD. LATT.-CAS.
ZUIVELPRODUCTEN

Pour importations vers : Für Einfuhren nach : Per importazioni verso : Voor invoeren naar :

NEDERLAND

100 Kg

Provenance Herkunft Provenienza Herkomst	Description - Beschreibung Descrizione - Omschrijving	1966								1967		
		MAI	JUN	JUL	AUG	SEP	OCT	NOV	DEC	JAN	FEB	
PG 01 : Poudre de sérum		Molkenpulver		Siero di latte						Waiipoeder		
Prix de seuil / Schwellenpreise ; Nederland Prezzi d'entrata/Drempelprijzen ; Nederland		F1	65,16									
U.E.B.L. / B.L.E.U.	Prix franco frontière- Prijzen franco-grens	Fb/ Flux	919,4	922,8	917,5	917,5	934,5	952,5	980,7	1020,4		
		F1	66,57	66,81	66,43	66,43	67,66	68,96	71,00	73,88		
	Prélèvements-Heffingen	F1	-	-	-	-	-	-	-	-		
DEUTSCHLAND (BR)	Frei-Grenze-Preise	DM	73,30	73,88	74,49	75,99	78,73	80,03	80,09	81,09		
		F1	66,34	66,86	67,41	68,77	71,25	72,42	72,48	73,39		
	Abschöpfungen	F1	-	-	-	-	-	-	-	-		
FRANCE	Prix franco frontière	Ff	106,87	106,87	108,22	108,87	108,87	109,84	110,87	110,87		
		F1	78,36	78,36	79,35	79,83	79,83	80,54	81,29	81,29		
	Prélèvements	F1	-	-	-	-	-	-	-	-		
ITALIA	Prezzi franco-frontiera	Lit	15.680	15.158	14.638	14.483	14.483	14.483	14.483	14.483		
		F1	90,82	87,79	84,79	83,89	83,89	83,89	83,89	83,89		
	Prelievi	F1	-	-	-	-	-	-	-	-		
PG 02 : Lait et crème de lait en poudre (24 à 27 %) Latte e crema di latte in polvere (24 a 27 %)		Milch und Rahm in Pulverform (24 bis 27 %) Melk en room in poeder (24 tot 27 %)		280,55								
Prix de seuil / Schwellenpreise ; Nederland Prezzi d'entrata/Drempelprijzen ; Nederland		F1	280,55									
U.E.B.L. / B.L.E.U.	Prix franco frontière- Prijzen franco-grens	Fb/ Flux	3755,4	3767,5	3767,5	3767,5	3767,5	3767,5	3767,5	3767,5		
		F1	271,89	272,77	272,77	272,77	272,77	272,77	272,77	272,77		
	Prélèvements-Heffingen	F1	-	-	-	-	-	-	-	-		
DEUTSCHLAND (BR)	Frei-Grenze-Preise	DM	306,63	308,04	309,35	312,39	317,48	320,95	322,17	322,97		
		F1	277,50	278,78	279,97	282,71	287,32	290,46	291,56	292,28		
	Abschöpfungen	F1	-	-	-	-	-	-	-	-		
FRANCE	Prix franco frontière	Ff	435,87	437,34	441,22	441,87	441,87	441,87	441,87	443,16		
		F1	319,59	320,67	323,52	323,99	323,99	323,99	323,99	324,94		
	Prélèvements	F1	-	-	-	-	-	-	-	-		
ITALIA	Prezzi franco-frontiera	Lit	60.189	60.080	60.080	60.080	60.080	60.080	60.080	60.080		
		F1	348,61	347,98	347,98	347,98	347,98	347,98	347,98	347,98		
	Prelievi	F1	-	-	-	-	-	-	-	-		

PRIX DE SEUIL
SCHWELLENPREISE
PREZZI D'ENTRATA
DREMPELPRIJZEN

PRIX FRANCO FRONTIERE
FREI-GRENZE-PREISE
PREZZI FRANCO-FRONTIERA
PRIJZEN FRANCO-GRENS

PRELEVEMENTS INTRACOMMUNAUTAIRES
INNERGEMEINSCHAFTLICHE ABSCHÖPFUNGEN
PRELIEVI INTRACOMUNITARI
INTRACOMMUNAUTAIRE HEFFINGEN

PRODUITS LAITIERS
MILCHERZEUGNISSE
PROD. LATT.-CAS.
ZUIVELPRODUCTEN

Pour importations vers : Für Einfuhren nach : Per importazioni verso : Voor invoeren naar :

NEDERLAND

100 Kg

Provenance Herkunft Provenienza Herkomst	Description - Beschreibung Descrizione - Omschrijving		1966								1967	
			NOV				DEC				JAN	
			7-13	14-20	21-27	28-4	5-11	12-18	19-25	26-1	2-8	9-15
PG 01:	Poudre de sérum		Molkenpulver				Siero di latte				Weipoeder	
Prix de seuil / Schwellenpreise : Nederland Prezzi d'entrata/Drempelprijzen		Fl	65,16									
U.E.B.L. / B.L.E.U.	Prix franco frontière- Prijsen franco-grens	Fb/ Flux	972,5	982,5	982,5	1007,5	1007,5	1027,5	1027,5	1027,5	1027,5	1012,5
		Fl	70,41	71,13	71,13	72,94	72,94	74,39	74,39	74,39	74,39	73,31
	Prélèvements-Heffingen	Fl	-	-	-	-	-	-	-	-	-	.
DEUTSCHLAND (BR)	Frei-Grenze-Preise	DM	80,09	80,09	80,09	80,09	80,09	81,06	81,06	83,00	83,00	83,97
		Fl	72,48	72,48	72,48	72,48	72,48	73,36	73,36	75,12	75,12	75,99
	Abschöpfungen	Fl	-	-	-	-	-	-	-	-	-	.
FRANCE	Prix franco frontière	Ff	110,87	110,87	110,87	110,87	110,87	110,87	110,87	110,87	110,87	110,87
		Fl	81,29	81,29	81,29	81,29	81,29	81,29	81,29	81,29	81,29	81,29
	Prélèvements	Fl	-	-	-	-	-	-	-	-	-	.
ITALIA	Prezzi franco-frontiera	Lit	14.483	14.483	14.483	14.483	14.483	14.483	14.483	14.483	14.483	14.483
		Fl	83,89	83,89	83,89	83,89	83,89	83,89	83,89	83,89	83,89	83,89
	Prelievi	Fl	-	-	-	-	-	-	-	-	-	.
PG 02:	Lait et crème de lait en poudre (24 à 27 %) Latte e crema di latte in polvere (24 a 27 %)		Milch und Rahm in Pulverform (24 bis 27 %)				Melk en room in poeder (24 tot 27 %)					
Prix de seuil / Schwellenpreise : Nederland Prezzi d'entrata/Drempelprijzen		Fl	280,55									
U.E.B.L. / B.L.E.U.	Prix franco frontière- Prijsen franco-grens	Fb/ Flux	3767,5	3767,5	3767,5	3767,5	3767,5	3767,5	3767,5	3767,5	3767,5	3817,5
		Fl	272,77	272,77	272,77	272,77	272,77	272,77	272,77	272,77	272,77	276,39
	Prélèvements-Heffingen	Fl	-	-	-	-	-	-	-	-	-	-
DEUTSCHLAND (BR)	Frei-Grenze-Preise	DM	321,62	322,59	322,59	322,59	322,59	322,59	322,59	324,53	324,53	325,50
		Fl	291,07	291,94	291,94	291,94	291,94	291,94	291,94	293,70	293,70	294,58
	Abschöpfungen	Fl	-	-	-	-	-	-	-	-	-	.
FRANCE	Prix franco frontière	Ff	441,87	441,87	441,87	441,87	441,87	443,87	443,87	443,87	443,87	443,87
		Fl	323,99	323,99	323,99	323,99	323,99	325,46	325,46	325,46	325,46	325,46
	Prélèvements	Fl	-	-	-	-	-	-	-	-	-	.
ITALIA	Prezzi franco-frontiera	Lit	60.080	60.080	60.080	60.080	60.080	60.080	60.080	60.080	60.080	60.080
		Fl	347,98	347,98	347,98	347,98	347,98	347,98	347,98	347,98	347,98	347,98
	Prelievi	Fl	-	-	-	-	-	-	-	-	-	.

PRIX DE SEUIL
SCHWELLENPREISE
PREZZI D'ENTRATA
DREMPELPRIJZEN

PRIX FRANCO FRONTIERE
FREI-GRENZE-PREISE
PREZZI FRANCO-FRONTIERA
PRIJZEN FRANCO-GRENS

PRELEVEMENTS INTRACOMMUNAUTAIRES
INNERGEMEINSCHAFTLICHE ABSCHÖPFUNGEN
PRELIEVI INTRACOMUNITARI
INTRACOMMUNAUTAIRE HEFFINGEN

PRODUITS LAITIERS
MILCHERZEUGNISSE
PROD. LATT.-CAS.
ZUIVELPRODUCTEN

Pour importations vers : Für Einfuhren nach : Per importazioni verso : Voor invoeren naar :

NEderland

100 Kg

Provenance Herkunft Provenienza Herkomst	Description - Beschreibung Descrizione - Omschrijving		1966								1967	
			MAI	JUN	JUL	AUG	SEP	OCT	NOV	DEC	JAN	FEB
PG 03 : Lait en poudre (≤ 1,5 %) / Latte in polvere (≤ 1,5 %)			Milch in Pulverform (≤ 1,5 %) / Melk in poeder (≤ 1,5 %)									
Prix de seuil / Schwellenpreise : Nederland / Prezzi d'entrata/Drempelprijzen : Nederland		Fl	135,75									
U.E.B.L. / B.L.E.U.	Prix franco frontière- Prijzen franco-grens	Fb/ Flux	1842,5	1837,2	1832,5	1832,5	1838,8	1842,5	1844,8	1849,9		
		Fl	133,39	133,01	132,67	132,67	133,13	133,40	133,57	133,93		
	Prélèvements-Heffingen	Fl	-	-	-	-	-	-	-	-		
DEUTSCHLAND (BR)	Frei-Grenze-Preise	DM	134,16	134,41	134,41	135,91	138,03	139,23	140,56	143,55		
		Fl	121,42	121,64	121,64	123,00	124,92	126,01	127,20	129,91		
	Abschöpfungen	Fl	11,33	11,33	11,33	8,61	7,82	5,76	5,40	1,58		
FRANCE	Prix franco frontière	Ff	223,77	224,60	227,22	227,87	227,87	227,90	228,77	228,26		
		Fl	164,08	164,69	166,61	167,08	167,08	167,10	167,74	167,37		
	Prélèvements	Fl	-	-	-	-	-	-	-	-		
ITALIA	Prezzi franco-frontiera	Lit	35.209	35.209	35.209	35.209	34.823	34.245	34.245	34.432		
		Fl	203,93	203,93	203,93	203,93	201,70	198,35	198,35	199,43		
	Prelievi	Fl	-	-	-	-	-	-	-	-		
PG 04 : Lait condensé (sans addition de sucre) / Latte condensato (senza aggiunta di zuccheri)			Kondensmilch (nicht gezuckert) / Gecondenseerde melk (zonder toegevoegde suiker)									
Prix de seuil / Schwellenpreise : Nederland / Prezzi d'entrata/Drempelprijzen : Nederland		Fl	169,10									
BELGIQUE/ BELGIE	Prix franco frontière- Prijzen franco-grens	Fb	2402,5	2402,5	2402,5	2402,5	2402,5	2402,5	2402,5	2402,5		
		Fl	173,94	173,94	173,94	173,94	173,94	173,94	173,94	173,94		
	Prélèvements-Heffingen	Fl	-	-	-	-	-	-	-	-		
DEUTSCHLAND (BR)	Frei-Grenze-Preise	DM	153,36	154,97	155,75	155,75	155,75	155,75	155,75	155,75		
		Fl	138,79	140,25	140,95	140,95	140,95	140,95	140,95	140,95		
	Abschöpfungen	Fl	17,05	15,74	14,86	14,86	14,86	14,86	14,86	14,86		
FRANCE	Prix franco frontière	Ff	250,57	253,47	253,47	253,47	253,47	253,47	253,47	253,47		
		Fl	183,72	185,85	185,85	185,85	185,85	185,85	185,85	185,85		
	Prélèvements	Fl	-	-	-	-	-	-	-	-		
ITALIA	Prezzi franco-frontiera	Lit	43.885	43.885	43.885	43.885	43.885	43.885	43.885	43.885		
		Fl	254,18	254,18	254,18	254,18	254,18	254,18	254,18	254,18		
	Prelievi	Fl	-	-	-	-	-	-	-	-		
LUXEMBOURG	Prix franco frontière	Flux	2005,0	2005,0	2005,0	2005,0	2005,0	2005,0	2005,0	2005,0		
		Fl	145,16	145,16	145,16	145,16	145,16	145,16	145,16	145,16		
	Prélèvements	Fl	10,65	10,65	10,65	10,65	10,65	10,65	10,65	10,65		

PRIX DE SEUIL PRIX FRANCO FRONTIERE PRELEVEMENTS INTRACOMMUNAUTAIRES
 SCHWELLENPREISE FREI-GRENZE-PREISE INNERGEMEINSCHAFTLICHE ABSCHÖPFUNGEN
 PREZZI D'ENTRATA PREZZI FRANCO-FRONTIERA PRELIEVI INTRACOMUNITARI
 DREMPELPRIJZEN PRIJZEN FRANCO-GRENS INTRACOMMUNAUTAIRE HEFFINGEN

PRODUITS LAITIERS
 MILCHERZEUGNISSE
 PROD. LATT -CAS.
 SUIVELPRODUCTEN

Pour importations vers : Für Einfuhren nach : Per importazioni verso : Voor invoeren naar :

NEDELAND

100 Kg

Provenance Herkunft Provenienza Herkomst	Description - Beschreibung Descrizione - Omschrijving	1966										1967		
		NOV					DEC					JAN		
		7-13	14-20	21-27	28-4	5-11	12-18	19-25	26-1	2-8	9-15			
PG 03:	Lait en poudre (≦ 1,5 %) Latte in polvere (≦ 1,5 %)	Milch in Pulverform (≦ 1,5 %) Melk in poeder (≦ 1,5 %)												
Prix de seuil / Schwellenpreise : Nederland Prezzi d'entrata/Drempelprijzen		F1	135,75											
U.E.B.L. / B.L.E.U.	Prix franco frontière- Prijzen franco-grens	Fb/ Flux	1842,5	1847,5	1847,5	1842,5	1842,5	1852,5	1852,5	1857,5	1857,5	1857,5	1857,5	
		F1	133,40	133,76	133,76	133,40	133,40	134,12	134,12	134,48	134,48	134,48	134,48	
	Prélèvements-Heffingen	F1	-	-	-	-	-	-	-	-	-	-	.	
DEUTSCHLAND (BR)	Frei-Grenze-Preise	DM	140,23	140,72	140,72	141,20	141,20	144,11	144,11	146,54	146,54	147,02	147,02	
		F1	126,91	127,35	127,35	127,79	127,79	130,42	130,42	130,42	132,62	133,05	133,05	
	Abschöpfungen	F1	5,62	5,62	5,62	3,43	3,43	0,80	0,80	-	-	.	.	
FRANCE	Prix franco frontière	Ff	228,87	228,87	228,87	227,87	227,87	227,87	227,87	229,87	229,87	230,87	230,87	
		F1	167,81	167,81	167,81	167,08	167,08	167,08	167,08	168,55	168,55	169,28	169,28	
	Prélèvements	F1	-	-	-	-	-	-	-	-	-	.	.	
ITALIA	Prezzi franco-frontiera	Lit	34.245	34.245	34.245	34.245	34.245	34.245	34.245	35.209	35.209	35.209	35.209	
		F1	198,35	198,35	198,35	198,35	198,35	198,35	198,35	203,93	203,93	203,93	203,93	
	Prelievi	F1	-	-	-	-	-	-	-	-	-	.	.	
PG 04:	Lait condensé (sans addition de sucre) Latte condensato (senza aggiunta di zuccheri)	Kondensmilch(nicht gezuckert) Gecondenseerde melk (zonder toegevoegde suiker)												
Prix de seuil / Schwellenpreise : Nederland Prezzi d'entrata/Drempelprijzen		F1	169,10											
BELGIQUE/ BELGIE	Prix franco frontière- Prijzen franco-grens	Fb	2402,5	2402,5	2402,5	2402,5	2402,5	2402,5	2402,5	2402,5	2402,5	2402,5	2402,5	
		F1	173,94	173,94	173,94	173,94	173,94	173,94	173,94	173,94	173,94	173,94	173,94	
	Prélèvements-Heffingen	F1	-	-	-	-	-	-	-	-	-	.	.	
DEUTSCHLAND (BR)	Frei-Grenze-Preise	DM	155,75	155,75	155,75	155,75	155,75	155,75	155,75	155,75	155,75	155,75	155,75	
		F1	140,95	140,95	140,95	140,95	140,95	140,95	140,95	140,95	140,95	140,95	140,95	
	Abschöpfungen	F1	14,86	14,86	14,86	14,86	14,86	14,86	14,86	14,86	14,86	.	.	
FRANCE	Prix franco frontière	Ff	253,47	253,47	253,47	253,47	253,47	253,47	253,47	253,47	253,47	253,47	253,47	
		F1	185,85	185,85	185,85	185,85	185,85	185,85	185,85	185,85	185,85	185,85	185,85	
	Prélèvements	F1	-	-	-	-	-	-	-	-	-	.	.	
ITALIA	Prezzi franco-frontiera	Lit	43.885	43.885	43.885	43.885	43.885	43.885	43.885	43.885	43.885	43.885	43.885	
		F1	254,18	254,18	254,18	254,18	254,18	254,18	254,18	254,18	254,18	254,18	254,18	
	Prelievi	F1	-	-	-	-	-	-	-	-	-	.	.	
LUXEMBOURG	Prix franco frontière	Flux	2005,0	2005,0	2005,0	2005,0	2005,0	2005,0	2005,0	2005,0	2005,0	2005,0	2005,0	
		F1	145,16	145,16	145,16	145,16	145,16	145,16	145,16	145,16	145,16	145,16	145,16	
	Prélèvements	F1	10,65	10,65	10,65	10,65	10,65	10,65	10,65	10,65	10,65	.	.	

PRIX DE SEUIL
SCHWELLENPREISE
PREZZI D'ENTRATA
DREMPELPRIJZEN

PRIX FRANCO FRONTIERE
FREI-GRENZE-PREISE
PREZZI FRANCO-FRONTIERA
PRIJZEN FRANCO-GRENS

PRELEVEMENTS INTRACOMMUNAUTAIRES
INNERGEMEINSCHAFTLICHE ABSCHÖPFUNGEN
PRELIEVI INTRACOMUNITARI
INTRACOMMUNAUTAIRE HEFFINGEN

PRODUITS LAITIERS
MILCHERZEUGNISSE
PROD. LATT.-CAS.
SUIVELPRODUCTEN

Pour importations vers : Für Einfuhren nach : Per importazioni verso : Voor invoeren naar :

NEDERLAND

100 Kg

Provenance Herkunft Provenienza Herkomst	Description - Beschreibung Descrizione - Omschrijving		1966								1967		
			MAI	JUN	JUL	AUG	SEP	OCT	NOV	DEC	JAN	FEB	
PG 05 : Lait condensé (avec addition de sucre) Latte condensato (con aggiunta di zuccheri)			Kondensmilch (gezuckert) Gecondenseerde melk (met toegevoegde suiker)										
Prix de seuil / Schwellenpreise : Nederland Prezzi d'entrata/Drempelprijzen : Nederland		F1	221,73										
U.E.B.L. / B.L.E.U.	Prix franco frontière- Prijzen franco-grens Prélèvements-Heffingen	Fb/ Flux	3368,2	3368,2	3368,2	3368,2	3368,2	3368,2	3368,2	3368,2	3368,2		
		F1	243,86	243,86	243,86	243,86	243,86	243,86	243,86	243,86	243,86		
DEUTSCHLAND (BR)	Frei-Grenze-Preise Abschöpfungen	DM	269,46	269,46	269,46	269,46	269,46	269,46	269,46	269,46	269,46		
		F1	243,86	243,86	243,86	243,86	243,86	243,86	243,86	243,86	243,86		
FRANCE	Prix franco frontière Prélèvements	Ff	330,50	332,92	332,92	332,92	332,92	332,92	332,92	332,92	332,92		
		F1	242,33	244,11	244,11	244,11	244,11	244,11	244,11	244,11	244,11		
ITALIA	Prezzi franco-frontiera Prelievi	Lit	55.455	55.455	55.455	55.455	55.455	55.455	55.455	55.455	55.455		
		F1	321,20	321,20	321,20	321,20	321,20	321,20	321,20	321,20	321,20		
PG 06 : Gorgonzola et fromages du même groupe Gorgonzola e formaggi dello stesso gruppo			Gorgonzola und Käse derselben Gruppe Gorgonzola en kaassoorten van dezelfde groep										
Prix de seuil / Schwellenpreise : Nederland Prezzi d'entrata/Drempelprijzen : Nederland		F1	448,51										
U.E.B.L. / B.L.E.U.	Prix franco frontière- Prijzen franco-grens Prélèvements-Heffingen	Fb/ Flux	5479,6	5479,6	5479,6	5479,6	5479,6	5479,6	5479,6	5479,6	5479,6		
		F1	396,72	396,72	396,72	396,72	396,72	396,72	396,72	396,72	396,72		
DEUTSCHLAND (BR)	Frei-Grenze-Preise Abschöpfungen	DM	446,28	446,75	446,75	446,75	459,36	461,30	461,30	461,30	461,30		
		F1	403,88	404,31	404,31	404,31	415,72	417,48	417,48	417,48	417,48		
FRANCE	Prix franco frontière Prélèvements	Ff	634,51	636,34	632,06	635,41	643,94	653,12	649,14	652,15	652,15		
		F1	465,24	466,58	463,44	465,90	472,15	478,89	475,97	478,18	478,18		
ITALIA	Prezzi franco-frontiera Prelievi	Lit	79.720	78.080	77.079	76.434	83.031	85.094	85.030	85.678	85.678		
		F1	461,74	452,24	446,44	442,71	480,91	492,87	492,49	496,25	496,25		
		F1	-	-	-	0,70	-	-	-	-	-		

PRIX DE SEUIL
SCHWELLENPREISE
PREZZI D'ENTRATA
DREMPELPRIJZEN

PRIX FRANCO FRONTIERE
FREI-GRENZE-PREISE
PREZZI FRANCO-FRONTIERA
PRIJZEN FRANCO-GRENS

PRELEVEMENTS INTRACOMMUNAUTAIRES
INNERGEMEINSCHAFTLICHE ABSCHÖPFUNGEN
PRELIEVI INTRACOMUNITARI
INTRACOMMUNAUTAIRE HEFFINGEN

PRODUITS LAITIERS
MILCHERZEUGNISSE
PROD. LATT.-CAS.
ZUIVELPRODUCTEN

Pour importations vers : Für Einfuhren nach : Per importazioni verso : Voor invoeren naar :

NEDERLAND

100 Kg

Provenance Herkunft Provenienza Herkomst	Description - Beschreibung Descrizione - Omschrijving		1 9 6 6								1 9 6 7		
			NOV				DEC				JAN		
			7-13	14-20	21-27	28-4	5-11	12-18	19-25	26-1	2-8	9-15	
PG 05 :	Lait condensé (avec addition de sucre) Latte condensato (con aggiunta di zuccheri)		Kondensmilch (gezuckert) Gecondenseerde melk (met toegevoegde suiker)										
Prix de seuil / Schwellenpreise : Nederland Prezzi d'entrata/Drempelprijzen :		Fl	221,73										
U.E.B.L. / B.L.E.U.	Prix franco frontière- Prijzen franco-grens	Fb/ Flux	3368,2	3368,2	3368,2	3368,2	3368,2	3368,2	3368,2	3368,2	3368,2	3368,2	3368,2
	Prélèvements-Heffingen	Fl	-	-	-	-	-	-	-	-	-	-	.
DEUTSCHLAND (BR)	Frei-Grenze-Preise	DM	269,46	269,46	269,46	269,46	269,46	269,46	269,46	269,46	269,46	269,46	269,46
	Abschöpfungen	Fl	-	-	-	-	-	-	-	-	-	-	.
FRANCE	Prix franco frontière	Ff	332,92	332,92	332,92	332,92	332,92	332,92	332,92	332,92	332,92	332,92	332,92
	Prélèvements	Fl	-	-	-	-	-	-	-	-	-	-	.
ITALIA	Prezzi franco-frontiera	Lit	55.455	55.455	55.455	55.455	55.455	55.455	55.455	55.455	55.455	55.455	55.455
	Prelievi	Fl	-	-	-	-	-	-	-	-	-	-	.
PG 06 :	Gorgonzola et fromages du même groupe Gorgonzola e formaggi dello stesso gruppo		Gorgonzola und Käse derselben Gruppe Gorgonzola en kaassoorten van dezelfde groep										
Prix de seuil / Schwellenpreise Prezzi d'entrata/Drempelprijzen : Nederland		Fl	448,51										
U.E.B.L. / B.L.E.U.	Prix franco frontière- Prijzen franco-grens	Fb/ Flux	5479,6	5479,6	5479,6	5479,6	5479,6	5479,6	5479,6	5479,6	5479,6	5479,6	5479,6
	Prélèvements-Heffingen	Fl	42,74	42,74	42,74	42,74	42,74	42,74	42,74	42,74	42,74	42,74	.
DEUTSCHLAND (BR)	Frei-Grenze-Preise	DM	461,30	461,30	461,30	461,30	461,30	461,30	461,30	461,30	461,30	461,30	461,30
	Abschöpfungen	Fl	21,98	21,98	21,98	21,98	21,98	21,98	21,98	21,98	21,98	21,98	.
FRANCE	Prix franco frontière	Ff	646,67	650,67	650,67	652,67	652,67	650,67	650,67	654,67	654,67	650,67	650,67
	Prélèvements	Fl	474,16	477,09	477,09	478,56	478,56	477,09	477,09	480,02	480,02	477,09	477,09
ITALIA	Prezzi franco-frontiera	Lit	85.125	85.125	85.125	84.173	84.173	86.077	86.077	87.505	87.505	87.505	87.505
	Prelievi	Fl	493,04	493,04	493,04	487,53	487,53	498,56	498,56	506,83	506,83	506,83	506,83
		Fl	-	-	-	-	-	-	-	-	-	-	.

PRIX DE SEUIL
SCHWELLENPREISE
PREZZI D'ENTRATA
DREMPELPRIJZEN

PRIX FRANCO FRONTIERE
FREI-GRENZE-PREISE
PREZZI FRANCO-FRONTIERA
PRIJZEN FRANCO-GRENS

PRELEVEMENTS INTRACOMMUNAUTAIRES
INNERGEMEINSCHAFTLICHE ABSCHÖPFUNGEN
PRELIEVI INTRACOMUNITARI
INTRACOMMUNAUTAIRE HEFFINGEN

PRODUITS LAITIERS
MILCHERZEUGNISSE
PROD. LATT.-CAS.
ZUIVELPRODUCTEN

Pour importations vers : Für Einfuhren nach : Per importazioni verso : Voor invoeren naar :

NEderland

100 Kg

Provenance Herkunft Provenienza Herkomst	Description - Beschreibung Descrizione - Omschrijving	1966									1967		
		MAI	JUN	JUL	AUG	SEP	OCT	NOV	DEC	JAN	FEB		
PG 08 : Emmental et fromages du même groupe Emmental e formaggi dello stesso gruppo		Emmental und Käse derselben Gruppe Emmental en kaassoorten van dezelfde groep											
Prix de seuil / Schwellenpreise : Nederland Prezzi d'entrata/Drempelprijzen		F1	398,20										
U.E.B.L. / B.L.E.U.	Prix franco frontière- Prijzen franco-grens	Fb/ Flux	5392,5	5392,5	5392,5	5392,5	5392,5	5392,5	5392,5	5392,5			
		F1	390,42	390,42	390,42	390,42	390,42	390,42	390,42	390,42			
	Prélèvements-Heffingen	F1	-	-	-	-	-	-	-	-			
DEUTSCHLAND (BR)	Frei-Grenze-Preise	DM	455,84	460,49	462,76	462,76	463,34	464,24	464,63	464,21			
		F1	412,54	416,75	418,80	418,80	419,32	420,14	420,49	420,11			
	Abschöpfungen	F1	-	-	-	-	-	-	-	-			
FRANCE	Prix franco frontière	Ff	619,19	627,07	621,38	618,67	613,47	612,80	608,60	609,64			
		F1	454,01	459,79	455,61	453,63	450,01	449,32	446,25	447,00			
	Prélèvements	F1	-	-	-	-	-	-	-	-			
ITALIA	Prezzi franco-frontiera	Lit	84.887	83.745	82.983	82.983	82.983	82.983	82.983	83.597			
		F1	491,67	485,05	480,64	480,64	480,64	480,64	480,64	484,19			
	Prelievi	F1	-	-	-	-	-	-	-	-			
PG 09 : Gouda et fromages du même groupe Gouda e formaggi dello stesso gruppo		Gouda und Käse derselben Gruppe Gouda en kaassoorten van dezelfde groep											
Prix de seuil / Schwellenpreise : Nederland Prezzi d'entrata/Drempelprijzen		F1	319,01										
U.E.B.L. / B.L.E.U.	Prix franco frontière- Prijzen franco-grens	Fb/ Flux	4892,5	4892,5	4892,5	4884,4	4867,5	4915,1	4942,5	4944,4			
		F1	354,22	354,22	354,22	353,63	352,41	355,85	357,84	357,98			
	Prélèvements-Heffingen	F1	-	-	-	-	-	-	-	-			
DEUTSCHLAND (BR)	Frei-Grenze-Preise	DM	333,92	334,23	334,23	324,23	337,08	345,96	348,78	348,78			
		F1	302,19	302,48	302,48	302,48	305,05	313,10	315,65	315,65			
	Abschöpfungen	F1	7,76	7,48	7,48	7,48	5,72	0,20	-	-			
FRANCE	Prix franco frontière	Ff	549,19	567,34	570,32	568,64	570,67	569,61	567,30	571,06			
		F1	402,68	415,99	418,17	416,94	418,43	417,65	415,96	418,72			
	Prélèvements	F1	-	-	-	-	-	-	-	-			
ITALIA	Prezzi franco-frontiera	Lit	87.760	84.872	81.434	80.021	79.699	79.699	79.604	77.580			
		F1	508,31	491,58	471,67	463,48	461,62	461,62	461,07	449,34			
	Prelievi	F1	-	-	-	-	-	-	-	-			

PRIX DE SEUIL PRIX FRANCO FRONTIERE PRELEVEMENTS INTRACOMMUNAUTAIRES
 SCHWELLENPREISE FREI-GRENZE-PREISE INNERGEMEINSCHAFTLICHE ABSCHÖPFUNGEN
 PREZZI D'ENTRATA PREZZI FRANCO-FRONTIERA PRELIEVI INTRACOMUNITARI
 DREMPELPRIJZEN PRIJZEN FRANCO-GRENS INTRACOMMUNAUTAIRE HEFFINGEN

PRODUITS LAITIERS
 MILCHERZEUGNISSE
 PROD. LATT.-CAS.
 ZUIVELPRODUCTEN

Pour importations vers : Für Einfuhren nach : Per importazioni verso : Voor invoeren naar :

NEDERLAND

100 kg

Provenance Herkunft Provenienza Herkomst	Description - Beschreibung Descrizione - Omschrijving		1 9 6 6								1967	
			NOV				DEC				JAN	
			7-13	14-20	21-27	28-4	5-11	12-18	19-25	26-1	2-8	9-15
PG 08: Emmental et fromages du même groupe Emmental e formaggi dello stesso gruppo			Emmental und Käse derselben Gruppe Emmental en kaassoorten van dezelfde groep									
Prix de seuil / Schwellenpreise : Nederland Prezzi d'entrata/Drempelprijzen		Fl	398,20									
U.E.B.L. / B.L.E.U.	Prix franco frontière- Prijzen franco-grens Prélèvements-Heffingen	Fb/ Flux	5392,5	5392,5	5392,5	5392,5	5392,5	5392,5	5392,5	5392,5	5392,5	5392,5
		Fl	390,42	390,42	390,42	390,42	390,42	390,42	390,42	390,42	390,42	390,42
DEUTSCHLAND (BR)	Frei-Grenze-Preise Abschöpfungen	DM	465,18	464,21	464,21	464,21	464,21	464,21	464,21	464,21	464,21	464,21
		Fl	420,99	420,11	420,11	420,11	420,11	420,11	420,11	420,11	420,11	420,11
		Fl	-	-	-	-	-	-	-	-	-	-
FRANCE	Prix franco frontière Prélèvements	Ff	610,67	606,67	606,67	608,67	608,67	608,67	608,67	613,67	613,67	614,67
		Fl	447,76	444,83	444,83	446,30	446,30	446,30	446,30	449,96	449,96	450,70
		Fl	-	-	-	-	-	-	-	-	-	-
ITALIA	Prezzi franco-frontiera Prelievi	Lit	82,983	82,983	82,983	82,983	82,983	83,935	83,935	83,935	83,935	83,935
		Fl	480,64	480,64	480,64	480,64	480,64	486,15	486,15	486,15	486,15	486,15
		Fl	-	-	-	-	-	-	-	-	-	-
PG 09: Gouda et fromages du même groupe Gouda e formaggi dello stesso gruppo			Gouda und Käse derselben Gruppe Gouda en kaassoorten van dezelfde groep									
Prix de seuil / Schwellenpreise : Nederland Prezzi d'entrata/Drempelprijzen		Fl	319,01									
U.E.B.L. / B.L.E.U.	Prix franco frontière- Prijzen franco-grens Prélèvements-Heffingen	Fb/ Flux	4942,5	4942,5	4942,5	4942,5	4942,5	4942,5	4942,5	4952,5	4952,5	5012,5
		Fl	357,84	357,84	357,84	357,84	357,84	357,84	357,84	358,56	358,56	362,91
DEUTSCHLAND (BR)	Frei-Grenze-Preise Abschöpfungen	DM	348,78	348,78	348,78	348,78	348,78	348,78	348,78	348,78	348,78	348,78
		Fl	315,65	315,65	315,65	315,65	315,65	315,65	315,65	315,65	315,65	315,65
		Fl	-	-	-	-	-	-	-	-	-	-
FRANCE	Prix franco frontière Prélèvements	Ff	565,57	567,67	567,67	572,67	572,67	568,67	568,67	573,67	573,67	572,67
		Fl	414,77	416,23	416,23	419,90	419,90	416,97	416,97	420,63	420,63	419,90
		Fl	-	-	-	-	-	-	-	-	-	-
ITALIA	Prezzi franco-frontiera Prelievi	Lit	79,699	79,699	79,699	78,747	78,747	77,795	77,795	74,939	74,939	74,939
		Fl	461,62	461,62	461,62	456,10	456,10	450,59	450,59	434,05	434,05	434,05
		Fl	-	-	-	-	-	-	-	-	-	-

PRIX DE SEUIL
SCHWELLENPREISE
PREZZI D'ENTRATA
DREMPELPRIJZEN

PRIX FRANCO FRONTIERE
FREI-GRENZE-PREISE
PREZZI FRANCO-FRONTIERA
PRIJZEN FRANCO-GRENS

PRELEVEMENTS INTRACOMMUNAUTAIRES
INNERGEMEINSCHAFTLICHE ABSCHÖPFUNGEN
PRELIEVI INTRACOMUNITARI
INTRACOMMUNAUTAIRE HEFFINGEN

PRODUITS LAITIERS
MILCHERZEUGNISSE
PROD. LAIT.-CAS.
ZUIVELPRODUCTEN

Pour importations vers : Für Einfuhren nach : Per importazioni verso : Voor invoeren naar :

NEderland

100 Kg

Provenance Herkunft Provenienza Herkomst	Description - Beschreibung Descrizione - Omschrijving	1966								1967		
		MAI	JUN	JUL	AUG	SEP	OCT	NOV	DEC	JAN	FEB	
PG 10 : Saint-Paulin et fromages du même groupe Saint-Paulin e formaggi dello stesso gruppo		Saint-Paulin und Käse derselben Gruppe Saint-Paulin en kaasoorten van dezelfde groep										
Prix de seuil / Schwellenpreise : Nederland Prezzi d'entrata/Drempelprijzen		F1	364,72									
U.E.B.L. / B.L.E.U.	Prix franco frontière- Prijzen franco-grens	Fb/ Flux	5146,1	5148,5	5131,6	5123,5	5123,5	5123,5	5123,5	5123,5		
		F1	372,58	372,75	371,53	370,94	370,94	370,94	370,94	370,94		
	Prélèvements-Heffingen	F1	-	-	-	-	-	-	-	-		
DEUTSCHLAND (BR)	Frei-Grenze-Preise	DM	379,32	393,40	393,40	389,65	388,55	393,09	393,40	393,40		
		F1	343,28	356,03	356,03	352,63	351,64	355,74	356,03	356,03		
	Abeschöpfungen	F1	9,35	-	-	3,12	4,03	0,26	-	-		
FRANCE	Prix franco frontière	Ff	563,48	563,67	563,67	563,67	563,67	578,32	583,67	583,67		
		F1	413,16	413,30	413,30	413,30	413,30	424,04	427,96	427,96		
	Prélèvements	F1	-	-	-	-	-	-	-	-		
ITALIA	Prezzi franco-frontiera	Lit	75.066	74.177	73.747	73.225	74.431	75.129	75.668	76.695		
		F1	434,79	429,63	427,14	424,12	431,10	435,15	438,27	444,22		
	Prelievi	F1	-	-	-	-	-	-	-	-		
PG 11 : Camembert et fromages du même groupe Camembert e formaggi dello stesso gruppo		Camembert und Käse derselben Gruppe Camembert en kaasoorten van dezelfde groep										
Prix de seuil / Schwellenpreise : Nederland Prezzi d'entrata/Drempelprijzen		F1	430,66									
U.E.B.L. / B.L.E.U.	Prix franco frontière- Prijzen franco-grens	Fb/ Flux	5742,5	5742,5	5742,5	5742,5	5742,5	5742,5	5742,5	5742,5		
		F1	415,76	415,76	415,76	415,76	415,76	415,76	415,76	415,76		
	Prélèvements-Heffingen	F1	-	-	-	-	-	-	-	-		
DEUTSCHLAND (BR)	Frei-Grenze-Preise	DM	484,93	489,92	496,93	515,31	511,58	517,24	518,56	519,46		
		F1	438,86	443,38	449,72	466,35	462,98	468,10	469,30	470,13		
	Abeschöpfungen	F1	-	-	-	-	-	-	-	-		
FRANCE	Prix franco frontière	Ff	616,47	614,34	597,76	611,95	616,47	616,47	616,47	616,47		
		F1	452,01	450,45	438,30	448,70	452,01	452,01	452,01	452,01		
	Prélèvements	F1	-	-	-	-	-	-	-	-		
ITALIA	Prezzi franco-frontiera	Lit	73.164	72.273	71.951	71.797	75.034	76.588	77.509	78.123		
		F1	423,76	418,61	416,74	415,85	434,60	443,60	448,93	452,49		
	Prelievi	F1	-	-	-	-	-	-	-	-		

PRIX DE SEUIL PRIX FRANCO FRONTIERE PRELEVEMENTS INTRACOMMUNAUTAIRES
 SCHWELLENPREISE FREI-GRENZE-PREISE INNERGEMEINSCHAFTLICHE ABSCHÖPFUNGEN
 PREZZI D'ENTRATA PREZZI FRANCO-FRONTIERA PRELIEVI INTRACOMUNITARI
 DREMPELPRIJZEN PRIJZEN FRANCO-GRENS INTRACOMMUNAUTAIRE HEFFINGEN

PRODUITS LAITIERS
 MILCHERZEUGNISSE
 PROD. LATT.-CAS.
 ZUIVELPRODUCTEN

Pour importations vers : Für Einfuhren nach : Per importazioni verso : Voor invoeren naar :

NEDERLAND

100 Kg

Provenance Herkunft Provenienza Herkomst	Description - Beschreibung Descrizione - Omschrijving		1 9 6 6								1967		
			NOV				DEC				JAN		
			7-13	14-20	21-27	28-4	5-11	12-18	19-25	26-1	2-8	9-15	
PG 10: Saint-Paulin et fromages du même groupe Saint-Paulin e formaggi dello stesso gruppo			Saint-Paulin und Käse derselben Gruppe Saint-Paulin en kaasoorten van dezelfde groep										
Prix de seuil / Schwellenpreise : Nederland Prezzi d'entrata/Drempelprijzen		Ff	364,72										
U.E.B.L. / B.L.E.U.	Prix franco frontière- Prijzen franco-grens Prélèvements-Heffingen	Fb/ Flux	5123,5	5123,5	5123,5	5123,5	5123,5	5123,5	5123,5	5123,5	5123,5	5123,5	5123,5
		Ff	370,94	370,94	370,94	370,94	370,94	370,94	370,94	370,94	370,94	370,94	370,94
		Ff	-	-	-	-	-	-	-	-	-	-	-
DEUTSCHLAND (BR)	Frei-Grenze-Preise Abschöpfungen	DM	393,40	393,40	393,40	393,40	393,40	393,40	393,40	393,40	393,40	393,40	393,40
		Ff	356,03	356,03	356,03	356,03	356,03	356,03	356,03	356,03	356,03	356,03	356,03
		Ff	-	-	-	-	-	-	-	-	-	-	-
FRANCE	Prix franco frontière Prélèvements	Ff	583,67	583,67	583,67	583,67	583,67	583,67	583,67	583,67	583,67	583,67	583,67
		Ff	427,96	427,96	427,96	427,96	427,96	427,96	427,96	427,96	427,96	427,96	427,96
		Ff	-	-	-	-	-	-	-	-	-	-	-
ITALIA	Prezzi franco-frontiera Prelievi	Lit	75.129	76.081	76.081	76.081	76.081	77.033	77.033	77.033	77.033	77.033	77.033
		Ff	435,15	440,66	440,66	440,66	440,66	446,18	446,18	446,18	446,18	446,18	
		Ff	-	-	-	-	-	-	-	-	-	-	
PG 11: Camembert et fromages du même groupe Camembert e formaggi dello stesso gruppo			Camembert und Käse derselben Gruppe Camembert en kaasoorten van dezelfde groep										
Prix de seuil / Schwellenpreise : Nederland Prezzi d'entrata/Drempelprijzen		Ff	430,66										
U.E.B.L. / B.L.E.U.	Prix franco frontière- Prijzen franco-grens Prélèvements-Heffingen	Fb/ Flux	5742,5	5742,5	5742,5	5742,5	5742,5	5742,5	5742,5	5742,5	5742,5	5742,5	5742,5
		Ff	415,76	415,76	415,76	415,76	415,76	415,76	415,76	415,76	415,76	415,76	415,76
		Ff	-	-	-	-	-	-	-	-	-	-	-
DEUTSCHLAND (BR)	Frei-Grenze-Preise Abschöpfungen	DM	519,31	517,37	517,37	520,86	520,86	519,31	519,31	517,37	517,37	516,78	516,78
		Ff	469,98	468,22	468,22	471,38	471,38	469,98	469,98	468,22	468,22	467,69	
		Ff	-	-	-	-	-	-	-	-	-	-	
FRANCE	Prix franco frontière Prélèvements	Ff	616,47	616,47	616,47	616,47	616,47	616,47	616,47	616,47	616,47	616,47	616,47
		Ff	452,01	452,01	452,01	452,01	452,01	452,01	452,01	452,01	452,01	452,01	
		Ff	-	-	-	-	-	-	-	-	-	-	
ITALIA	Prezzi franco-frontiera Prelievi	Lit	77.509	77.509	77.509	77.509	77.509	78.461	78.461	78.461	78.461	78.461	
		Ff	448,98	448,98	448,98	448,98	448,98	454,45	454,45	454,45	454,45	454,45	
		Ff	-	-	-	-	-	-	-	-	-	-	

PRIX DE SEUIL
SCHWELLENPREISE
PREZZI D'ENTRATA
DREMPELPRIJZEN

PRIX FRANCO FRONTIERE
FREI-GRENZE-PREISE
PREZZI FRANCO-FRONTIERA
PRIJZEN FRANCO-GRENS

PRELEVEMENTS INTRACOMMUNAUTAIRES
INNERGEMEINSCHAFTLICHE ABSCHÖPFUNGEN
PRELIEVI INTRACOMUNITARI
INTRACOMMUNAUTAIRE HEFFINGEN

PRODUITS LAITIERS
MILCHERZEUGNISSE
PROD. LATT.-CAS.
ZUIVELPRODUCTEN

Four importations vers : Für Einfuhren nach : Per importazioni verso : Voor invoeren naar :

NEDERLAND

100 Kg

Provenance Herkunft Provenienza Herkomst	Description - Beschreibung Descrizione - Omschrijving		1966								1967			
			MAI	JUN	JUL	AUG	SEP	OCT	NOV	DEC	JAN	FEB		
PG 13 :	Lactose	Laktose	Lattosio	Melksuiker										
Prix de seuil / Schwellenpreise : Nederland Prezzi d'entrata/Drempelprijzen		Fl	145,71											
U.E.B.L. / B.L.E.U.	Prix franco frontière- Prijzen franco-grens	Fb/ Flux	1858,5	1858,5	1858,5	1858,5	1858,5	1858,5	1858,5	1858,5	1858,5			
		Fl	134,56	134,56	134,56	134,56	134,56	134,56	134,56	134,56	134,56			
	Prélèvements-Heffingen	Fl	-	-	-	-	-	-	-	-	-			
DEUTSCHLAND (BR)	Frei-Grenze-Preise	DM	143,33	146,05	146,05	146,05	146,05	146,05	146,05	146,05	146,05			
		Fl	129,71	132,18	132,18	132,18	132,18	132,18	132,18	132,18	132,18			
	Abschöpfungen	Fl	4,69	2,22	2,22	2,22	2,22	2,22	2,22	2,22	2,22			
FRANCE	Prix franco frontière	Ff	191,27	191,27	191,27	191,27	191,27	191,27	191,27	191,27	191,27			
		Fl	140,25	140,25	140,25	140,25	140,25	140,25	140,25	140,25	140,25			
	Prélèvements	Fl	-	-	-	-	-	-	-	-	-			
ITALIA	Prezzi franco-frontiera	Lit	29.077	28.506	28.125	28.125	28.125	28.125	28.125	28.125	28.125			
		Fl	168,41	165,11	162,90	162,90	162,90	162,90	162,90	162,90	162,90			
	Prelievi	Fl	-	-	-	-	-	-	-	-	-			
PG 14 :	Beurre	Butter	Burro	Boter										
Prix de seuil / Schwellenpreise : Nederland Prezzi d'entrata/Drempelprijzen		Fl	565,63											
BELGIQUE/ BELGIE	Prix franco frontière- Prijzen franco-grens	Fb	9883,5	9883,5	9883,5	9883,5	9883,5	9883,5	9883,5	9883,5	9887,4			
		Fl	715,57	715,57	715,57	715,57	715,57	715,57	715,57	715,57	715,85			
	Prélèvements-Heffingen	Fl	-	-	-	-	-	-	-	-	-			
DEUTSCHLAND (BR)	Frei-Grenze-Preise	DM	664,03	664,03	664,03	664,03	664,03	664,03	664,03	664,03	664,03			
		Fl	600,95	600,95	600,95	600,95	600,95	600,95	600,95	600,95	600,95			
	Abschöpfungen	Fl	-	-	-	-	-	-	-	-	-			
FRANCE	Prix franco frontière	Ff	861,06	865,34	865,99	855,73	855,60	855,73	857,47	857,47	857,47			
		Fl	631,35	634,49	634,97	627,45	627,35	627,45	628,72	628,72	628,72			
	Prélèvements	Fl	-	-	-	-	-	-	-	-	-			
ITALIA	Prezzi franco-frontiera	Lit	91.308	91.089	89.986	89.986	91.860	92.569	96.246	95.055	95.055			
		Fl	528,86	527,59	521,20	521,20	532,05	536,16	557,46	550,56	550,56			
	Prelievi	Fl	18,68	19,95	26,33	26,33	15,48	11,01	-	1,63	1,63			
LUXEMBOURG	Prix franco frontière	Flux	8918,9	8918,9	8918,9	8918,9	8918,9	8918,9	8918,9	8918,9	8918,9			
		Fl	645,73	645,73	645,73	645,73	645,73	645,73	645,73	645,73	645,73			
	Prélèvements	Fl	-	-	-	-	-	-	-	-	-			

PRIX DE SEUIL PRIX FRANCO FRONTIERE PRELEVEMENTS INTRACOMMUNAUTAIRES
 SCHWELLENPREISE FREI-GRENZE-PREISE INNERGEMEINSCHAFTLICHE ABSCHÖPFUNGEN
 PREZZI D'ENTRATA PREZZI FRANCO-FRONTIERA PRELIEVI INTRACOMUNITARI
 DREMPELPRIJZEN PRIJZEN FRANCO-GRENS INTRACOMMUNAUTAIRE HEFFINGEN

PRODUITS LAITIERS
 MILCHERERZEUGNISSE
 PROD. LATT.-CAS.
 SUIVELPRODUCTEN

Pour importations vers : Für Einfuhren nach : Per importazioni verso : Voor invoeren naar :

NETHERLAND

100 Kg

Provenance Herkunft Provenienza Herkomst	Description - Beschreibung Descrizione - Omschrijving		1966								1967		
			NOV				DEC				JAN		
			7-13	14-20	21-27	28-4	5-11	12-18	19-25	26-1	2-8	9-15	
PG 13:	Lactose		Laktose				Lattosio				Melksuiker		
Prix de seuil / Schwellenpreise : Nederland Prezzi d'entrata/Drempelprijzen		Fl	145,71										
U.E.B.L. / B.L.E.U.	Prix franco frontière- Prijsen franco-grens	Fb/ Flux	1858,5	1858,5	1858,5	1858,5	1858,5	1858,5	1858,5	1858,5	1858,5	1858,5	1858,5
		Fl	134,56	134,56	134,56	134,56	134,56	134,56	134,56	134,56	134,56	134,56	134,56
	Prélèvements-Heffingen	Fl	-	-	-	-	-	-	-	-	-	-	.
DEUTSCHLAND (BR)	Frei-Grenze-Preise	DM	146,05	146,05	146,05	146,05	146,05	146,05	146,05	146,05	146,05	146,05	146,05
		Fl	132,18	132,18	132,18	132,18	132,18	132,18	132,18	132,18	132,18	132,18	132,18
	Abchöpfungen	Fl	2,22	2,22	2,22	2,22	2,22	2,22	2,22	2,22	2,22	2,22	.
FRANCE	Prix franco frontière	Ff	191,27	191,27	191,27	191,27	191,27	191,27	191,27	191,27	191,27	191,27	191,27
		Fl	140,25	140,25	140,25	140,25	140,25	140,25	140,25	140,25	140,25	140,25	140,25
	Prélèvements	Fl	-	-	-	-	-	-	-	-	-	-	.
ITALIA	Prezzi franco-frontiera	Lit	28.125	28.125	28.125	28.125	28.125	28.125	28.125	28.125	28.125	28.125	28.125
		Fl	162,90	162,90	162,90	162,90	162,90	162,90	162,90	162,90	162,90	162,90	162,90
	Prelievi	Fl	-	-	-	-	-	-	-	-	-	-	.
PG 14:	Beurre		Butter				Burro				Boter		
Prix de seuil / Schwellenpreise : Nederland Prezzi d'entrata/Drempelprijzen		Fl	565,63										
BELGIQUE/ BELGIE	Prix franco frontière- Prijsen franco-grens	Fb	9883,5	9883,5	9883,5	9883,5	9883,5	9883,5	9883,5	9883,5	9903,5	9903,5	9903,5
		Fl	715,57	715,57	715,57	715,57	715,57	715,57	715,57	715,57	717,01	717,01	717,01
	Prélèvements-Heffingen	Fl	-	-	-	-	-	-	-	-	-	-	.
DEUTSCHLAND (BR)	Frei-Grenze-Preise	DM	664,03	664,03	664,03	664,03	664,03	664,03	664,03	664,03	664,03	664,03	664,03
		Fl	600,95	600,95	600,95	600,95	600,95	600,95	600,95	600,95	600,95	600,95	600,95
	Abchöpfungen	Fl	-	-	-	-	-	-	-	-	-	-	.
FRANCE	Prix franco frontière	Ff	857,67	857,67	857,67	855,67	855,67	857,67	857,67	857,67	860,67	860,67	861,67
		Fl	628,87	628,87	628,87	627,40	627,40	628,87	628,87	631,07	631,07	631,07	631,80
	Prélèvements	Fl	-	-	-	-	-	-	-	-	-	-	.
ITALIA	Prezzi franco-frontiera	Lit	94.977	97.387	97.387	96.423	96.423	94.013	94.013	94.977	94.977	94.977	94.977
		Fl	550,11	564,07	564,07	558,48	558,48	544,52	544,52	550,11	550,11	550,11	550,11
	Prelievi	Fl	-	-	-	-	3,61	3,61	-	-	-	-	.
LUXEMBOURG	Prix franco frontière	Flux	8918,9	8918,9	8918,9	8918,9	8918,9	8918,9	8918,9	8918,9	8918,9	8918,9	8918,9
		Fl	645,73	645,73	645,73	645,73	645,73	645,73	645,73	645,73	645,73	645,73	645,73
	Prélèvements	Fl	-	-	-	-	-	-	-	-	-	-	.

PRIX DE SEUIL
SCHWELLENPREISE
PREZZI D'ENTRATA
DREMPELPRIJZEN

PRIX FRANCO FRONTIERE
FREI-GRENZE-PREISE
PREZZI FRANCO-FRONTIERA
PRIJZEN FRANCO-GRENS

PRELEVEMENTS INTRACOMMUNAUTAIRES
INNERGEMEINSCHAFTLICHE ABSCHÖPFUNGEN
PRELIEVI INTRACOMUNITARI
INTRACOMMUNAUTAIRE HEFFINGEN

PRODUITS LAITIERS
MILCHERZEUGNISSE
PROD. LATT.-CAS.
ZUIVELPRODUCTEN

Four importations vers : Für Einfuhren nach : Per importazioni verso : Voor invoeren naar :

NEDERLAND

100 Kg

Provenance Herkunft Provenienza Herkomst	Description - Beschreibung Descrizione - Omschrijving		1966								1967	
			MAI	JUN	JUL	AUG	SEP	OCT	NOV	DEC	JAN	FEB
CHE : Cheddar												
Prix de seuil / Schwellenpreise : Nederland Prezzi d'entrata/Drempelprijzen		Fl	276,06									
U.E.B.L. / B.L.E.U.	Prix franco frontière- Prijzen franco-grens	Fb/ Flux	4517,5	4517,5	4517,5	4517,5	4517,5	4517,5	4517,5	4517,5		
		Fl	327,07	327,07	327,07	327,07	327,07	327,07	327,07	327,07		
	Prélèvements-Heffingen	Fl	-	-	-	-	-	-	-	-		
DEUTSCHLAND (BR)	Frei-Grenze-Preise	DM	306,10	306,10	306,10	306,10	306,10	306,10	306,10	306,10		
		Fl	277,02	277,02	277,02	277,02	277,02	277,02	277,02	277,02		
	Abschöpfungen	Fl	-	-	-	-	-	-	-	-		
FRANCE	Prix franco frontière	Ff	497,09	496,47	518,44	521,41	523,07	524,22	547,50	558,19		
		Fl	364,48	364,03	380,14	382,31	383,53	384,37	401,45	409,28		
	Prélèvements	Fl	-	-	-	-	-	-	-	-		
ITALIA	Prezzi franco-frontiera	Lit	43.668	43.668	43.668	43.668	43.668	43.668	43.668	43.668		
		Fl	252,93	252,93	252,93	252,93	252,93	252,93	252,93	252,93		
	Prelievi	Fl	14,08	14,08	14,08	14,08	14,08	14,08	14,08	14,08		
TIL : Tilsit												
Tilsiter												
Tilsit												
Tilsit												
Prix de seuil / Schwellenpreise : Nederland Prezzi d'entrata/Drempelprijzen		Fl	319,01									
U.E.B.L. / B.L.E.U.	Prix franco frontière- Prijzen franco-grens	Fb/ Flux	5007,5	5007,5	5007,5	5007,5	5007,5	5007,5	5007,5	5007,5		
		Fl	362,54	362,54	362,54	362,54	362,54	362,54	362,54	362,54		
	Prélèvements-Heffingen	Fl	-	-	-	-	-	-	-	-		
DEUTSCHLAND (BR)	Frei-Grenze-Preise	DM	334,11	337,95	340,05	340,05	344,25	347,17	349,19	354,60		
		Fl	302,37	305,85	307,75	307,75	311,55	314,19	316,01	320,91		
	Abschöpfungen	Fl	7,59	4,40	4,40	4,40	0,59	-	-	-		
FRANCE	Prix franco frontière	Ff	547,64	547,64	547,64	547,64	547,64	547,64	547,64	547,64		
		Fl	401,55	401,55	401,55	401,55	401,55	401,55	401,55	401,55		
	Prélèvements	Fl	-	-	-	-	-	-	-	-		
ITALIA	Prezzi franco-frontiera	Lit	66.781	66.781	66.781	66.781	66.781	66.781	66.781	66.781		
		Fl	386,80	386,80	386,80	386,80	386,80	386,80	386,80	386,80		
	Prelievi	Fl	-	-	-	-	-	-	-	-		

PRIX DE SEUIL
SCHWELLENPREISE
PREZZI D'ENTRATA
DREMPELPRIJZEN

PRIX FRANCO FRONTIERE
FREI-GRENZE-PREISE
PREZZI FRANCO-FRONTIERA
ERIJZEN FRANCO-GRENS

PRELEVEMENTS INTRACOMMUNAUTAIRES
INNERGEMEINSCHAFTLICHE ABSCHÖPFUNGEN
PRELIEVI INTRACOMUNITARI
INTRACOMMUNAUTAIRE HEFFINGEN

PRODUITS LAITIERS
MILCHERZEUGNISSE
PROD. LATT.-CAS.
ZUIVELPRODUCTEN

Pour importations vers : Für Einfuhren nach : Per importazioni verso : Voor invoeren naar :

NETHERLAND

100 Kg

Provenance Herkunft Provenienza Herkomst	Description - Beschreibung Descrizione - Omschrijving		1966								1967		
			NOV				DEC				JAN		
			7-13	14-20	21-27	28-4	5-11	12-18	19-25	26-1	2-8	9-15	
CHE:			C h e d d a r										
Prix de seuil / Schwellenpreise : Nederland Prezzi d'entrata/Drempelprijzen		Fl	276,06										
U.E.B.L. / B.L.E.U.	Prix franco frontière- Prijzen franco-grens Prélèvements-Heffingen	Fb/ Flux	4517,5	4517,5	4517,5	4517,5	4517,5	4517,5	4517,5	4517,5	4517,5	4517,5	
		Fl	327,07	327,07	327,07	327,07	327,07	327,07	327,07	327,07	327,07	327,07	
		Fl	-	-	-	-	-	-	-	-	-	.	
DEUTSCHLAND (BR)	Frei-Grenze-Preise Abschöpfungen	DM	306,10	306,10	306,10	306,10	306,10	306,10	306,10	306,10	306,10	306,10	
		Fl	277,02	277,02	277,02	277,02	277,02	277,02	277,02	277,02	277,02	277,02	
		Fl	-	-	-	-	-	-	-	-	-	.	
FRANCE	Prix franco frontière Prélèvements	Ff	536,67	556,67	556,67	551,67	551,67	562,67	562,67	559,67	559,67	553,67	
		Fl	393,50	408,17	408,17	404,50	404,50	412,57	412,57	410,37	410,37	405,97	
		Fl	-	-	-	-	-	-	-	-	-	.	
ITALIA	Prezzi franco-frontiera Prelievi	Lit	43,668	43,668	43,668	43,668	43,668	43,668	43,668	43,668	43,668	43,668	
		Fl	252,93	252,93	252,93	252,93	252,93	252,93	252,93	252,93	252,93	252,93	
		Fl	14,08	14,08	14,08	14,08	14,08	14,08	14,08	14,08	14,08	.	
TIL: Tilsit			Tilsiter Tilsit Tilsit Tilsit										
Prix de seuil / Schwellenpreise : Nederland Prezzi d'entrata/Drempelprijzen		Fl	319,01										
U.E.B.L. / B.L.E.U.	Prix franco frontière- Prijzen franco-grens Prélèvements-Heffingen	Fb/ Flux	5007,5	5007,5	5007,5	5007,5	5007,5	5007,5	5007,5	5007,5	5007,5	5429,5	5429,5
		Fl	362,54	362,54	362,54	362,54	362,54	362,54	362,54	362,54	393,10	393,10	
		Fl	-	-	-	-	-	-	-	-	-	.	
DEUTSCHLAND (BR)	Frei-Grenze-Preise Abschöpfungen	DM	347,33	349,75	349,75	354,60	354,60	354,60	354,60	354,60	354,60	354,60	354,60
		Fl	314,33	316,52	316,52	320,91	320,91	320,91	320,91	320,91	320,91	320,91	
		Fl	-	-	-	-	-	-	-	-	-	.	
FRANCE	Prix franco frontière Prélèvements	Ff	547,64	547,64	547,64	547,64	547,64	547,64	547,64	547,64	547,64	547,64	
		Fl	401,55	401,55	401,55	401,55	401,55	401,55	401,55	401,55	401,55	401,55	
		Fl	-	-	-	-	-	-	-	-	-	.	
ITALIA	Prezzi franco-frontiera Prelievi	Lit	66,781	66,781	66,781	66,781	66,781	66,781	66,781	66,781	66,781	66,781	
		Fl	386,80	386,80	386,80	386,80	386,80	386,80	386,80	386,80	386,80	386,80	
		Fl	-	-	-	-	-	-	-	-	-	.	

PRIX FRANCO FRONTIERE
FREI-GRENZE-PREISE
PREZZI FRANCO-FRONTIERA
PRIJZEN FRANCO-GRENS

PAYS TIERS
DRITTLÄNDER
PAESI TERZI
DERDE LANDE

PRODUITS LAITIERS
MILCHERZEUGNISSE
PROD. LATT.-CAS.
ZUIVELPRODUCTEN

UC-RE/100 Kg

Groupe/Produit Gruppe/Produkt Gruppo/Prodotto Groep/Product	1)	1966								1967	
		MAI	JUN	JUL	AUG	SEP	OCT	NOV	DEC	JAN	FEB
PG 01	A	15,95	16,00	16,00	16,00	15,96	15,95	16,06	16,14		
	B	17,90	17,16	16,60	16,60	16,56	16,55	16,66	16,74		
PG 02	A	52,45	52,00	51,83	51,83	51,90	51,93	52,13	52,64		
	B	53,48	52,80	52,28	53,83	53,90	53,93	54,13	54,32		
PG 03	A	29,02	28,63	28,80	29,09	30,70	31,39	31,20	31,34		
	B	31,02	30,12	30,30	30,59	31,84	31,99	31,80	31,94		
PG 04	A	30,66	30,66	30,66	30,66	30,66	30,66	30,66	30,66		
	B	30,66	30,66	30,66	30,66	30,66	30,66	30,66	30,66		
PG 05	A	34,81	34,81	34,81	34,81	34,59	34,25	33,94	33,70		
	B	34,81	34,81	34,81	34,81	34,59	34,25	33,94	33,70		
PG 06	A	95,56	95,56	95,56	95,56	95,56	95,56	95,56	95,56		
	B	97,56	97,56	97,56	97,56	97,56	97,56	97,56	97,56		
PG 07	A	116,50	116,50	116,39	112,13	111,00	110,52	110,00	111,29		
	B	116,50	116,50	116,39	112,13	111,00	110,52	110,00	111,29		
PG 08	A	90,91	90,00	90,00	90,00	90,00	89,51	88,40	90,80		
	B	90,91	90,00	90,00	90,00	90,00	89,57	90,20	90,80		
PG 09	A	60,27	59,53	59,30	59,11	59,11	58,93	58,40	58,40		
	B	62,27	61,53	61,30	61,11	61,11	60,93	60,40	60,40		
PG 10	A	81,28	81,28	81,28	81,28	78,81	81,01	78,39	78,39		
	B	83,28	83,28	83,28	83,28	80,81	83,01	80,39	80,39		
PG 11	A	82,99	83,02	83,02	83,02	83,02	82,64	82,52	82,52		
	B	84,99	85,02	85,02	85,52	85,02	84,64	84,52	84,52		
PG 13	A	25,17	25,34	25,74	25,40	25,28	25,28	25,28	25,28		
	B	25,17	25,34	25,74	25,40	25,28	25,28	25,28	25,28		
BURAC	A	64,66	60,80	60,00	62,82	60,50	61,79	51,25	48,00		
	B	66,27	62,80	62,00	63,28	60,50	61,83	51,79	48,00		
BURDO	A	79,76	67,81	60,00	63,76	60,50	63,37	51,25	48,00		
	B	80,53	69,61	62,00	64,21	60,50	63,64	51,79	48,00		
CHE	A	43,05	43,05	43,65	46,18	47,18	47,18	47,18	46,74		
	B	43,05	43,05	43,65	46,18	47,18	47,18	47,18	46,74		
TIL	A	73,11	72,87	71,61	71,30	71,30	71,30	69,81	69,81		
	B	75,11	74,87	73,61	73,30	73,30	73,03	71,81	71,81		

1) Pour les importations vers :
Für Einfuhren nach : A = U.E.B.L./B.L.E.U. - DEUTSCHLAND (BR) - FRANCE - NEDERLAND
Per importazioni verso : B = ITALIA
Voor invoer naar :

PRIX FRANCO FRONTIERE
 FREI-GRENZE-PREISE
 PREZZI FRANCO-FRONTIERA
 PRIJZEN FRANCO-GRENS

PAYS TIERS
 DRITTLÄNDER
 PAESI TERZI
 DERDE LANDE

PRODUITS LAITIERS
 MILCHERZEUGNISSE
 PROD. LATT.-CAS.
 ZUIVELPRODUCTEN

UC-RE/100 Kg

Groupe/Produit Gruppe/Produkt Gruppo/Prodotto Groep/Product		1 9 6 6								1 9 6 7	
		N O V				D E C				J A N	
		7-13	14-20	21-27	28-4	5-11	12-18	19-25	26-1	2-8	9-15
PG 01	A	16,10	16,00	16,00	16,20	16,20	16,10	16,10	16,10	16,10	16,00
	B	16,70	16,60	16,60	16,80	16,80	16,70	16,70	16,70	16,70	16,60
PG 02	A	52,00	52,25	52,25	52,13	52,13	53,00	53,00	52,75	52,75	53,00
	B	54,00	54,25	54,25	54,13	54,13	54,50	54,50	54,25	54,25	53,00
PG 03	A	31,50	31,00	31,00	30,88	30,88	31,60	31,60	31,60	31,60	31,30
	B	32,10	31,60	31,60	31,48	31,48	32,20	32,20	32,20	32,20	31,90
PG 04	A	30,66	30,66	30,66	30,66	30,66	30,66	30,66	30,66	30,66	30,66
	B	30,66	30,66	30,66	30,66	30,66	30,66	30,66	30,66	30,66	30,66
PG 05	A	34,25	33,70	33,70	33,70	33,70	33,70	33,70	33,70	33,70	33,70
	B	34,25	33,70	33,70	33,70	33,70	33,70	33,70	33,70	33,70	33,70
PG 06	A	95,56	95,56	95,56	95,56	95,56	95,56	95,56	95,56	95,56	95,56
	B	97,56	97,56	97,56	97,56	97,56	97,56	97,56	97,56	97,56	97,56
PG 07	A	110,00	110,00	110,00	110,00	110,00	112,00	112,00	112,00	112,00	112,00
	B	110,00	110,00	110,00	110,00	110,00	112,00	112,00	112,00	112,00	112,00
PG 08	A	87,10	89,10	89,10	90,80	90,80	90,80	90,80	90,80	90,80	91,12
	B	89,10	91,10	91,10	90,80	90,80	90,80	90,80	90,80	90,80	91,12
PG 09	A	58,10	58,40	58,40	58,40	58,40	58,40	58,40	58,40	58,40	58,40
	B	60,40	60,40	60,40	60,40	60,40	60,40	60,40	60,40	60,40	60,40
PG 10	A	78,39	78,39	78,39	78,39	78,39	78,39	78,39	78,39	78,39	78,39
	B	80,39	80,39	80,39	80,39	80,39	80,39	80,39	80,39	80,39	80,39
PG 11	A	82,52	82,52	82,52	82,52	82,52	82,52	82,52	82,52	82,52	82,52
	B	84,52	84,52	84,52	84,52	84,52	84,52	84,52	84,52	84,52	84,52
PG 13	A	25,28	25,28	25,28	25,28	25,28	25,28	25,28	25,28	25,28	25,28
	B	25,28	25,28	25,28	25,28	25,28	25,28	25,28	25,28	25,28	25,28
BURAC	A	55,50	48,00	48,00	48,00	48,00	48,00	48,00	48,00	48,00	48,00
	B	56,75	48,00	48,00	48,00	48,00	48,00	48,00	48,00	48,00	48,00
BURDO	A	55,50	48,00	48,00	48,00	48,00	48,00	48,00	48,00	48,00	48,00
	B	56,75	48,00	48,00	48,00	48,00	48,00	48,00	48,00	48,00	48,00
CHE	A	47,18	47,18	47,18	47,18	47,18	46,50	46,50	46,50	46,50	46,50
	B	47,18	47,18	47,18	47,18	47,18	46,50	46,50	46,50	46,50	46,50
TIL	A	69,81	69,81	69,81	69,81	69,81	69,81	69,81	69,81	69,81	69,81
	B	71,81	71,81	71,81	71,81	71,81	71,81	71,81	71,81	71,81	71,81

SERVICES DES PUBLICATIONS DES COMMUNAUTÉS EUROPÉENNES
VERÖFFENTLICHUNGSSTELLEN DER EUROPÄISCHEN GEMEINSCHAFTEN
SERVIZI PUBBLICAZIONI DELLE COMUNITÀ EUROPEE
PUBLIKATIEDIENSTEN VAN DE EUROPESE GEMEENSCHAPPEN

8191/1-2-3-4/1966/5