

MARCHES AGRICOLES
AGRARMÄRKTE
MERCATI AGRICOLI
LANDBOUWMARKTEN

PRODUITS VEGETAUX - PFLANZLICHE PRODUKTE - PRODOTTI VEGETALI - PLANTAARDIGE PRODUCTEN

PRIX - PREISE - PREZZI - PRIJZEN

DIRECTION GENERALE DE L'AGRICULTURE, Division « Bilans, Etudes, Information »
GENERALDIREKTION LANDWIRTSCHAFT, Abteilung » Bilanzen, Studien, Information«
DIREZIONE GENERALE DELL'AGRICOLTURA, Divisione « Bilanci, Studi, Informazione »
DIRECTORAAT-GENERAAL LANDBOUW, Afdeling « Balansen, Studies, Informatie »

12, avenue de Broqueville, Bruxelles 15

Tel. 71 00 90

Telex 22 037 (Agricom)

La reproduction des données est subordonnée à l'indication de la source
Nachdruck mit Quellenangabe gestattet
La riproduzione del contenuto è subordinato alla citazione della fonte
Het overnemen van gegevens is toegestaan mits bronvermelding
Reference to this publication is requested for reproduction of any data

Abréviations et signes employés	Zeichen und Abkürzungen		Abbreviazioni e segni convenzionali	Tekens en afkortingen
Pas de cotation ou fixation de prix	Keine Preisnotierung oder -festsetzung	-	Nessuna quotazione o fissazione di prezzo	Geen notering of prijsvaststelling
Informations non disponibles	Informationen nicht verfügbar	.	Informazioni non disponibili	Informaties niet beschikbaar
Moyenne	Durchschnitt	Ø	Medie	Gemiddelde
Unité monétaire	-	UM	Unità monetaria	-
-	Geldeinheit	GE	-	Geldeenheid
Unité de compte	-	UC	Unità di conto	-
-	Rechnungseinheit	RE	-	Rekeneenheid
Franc belge	Belgischer Franc	Fb	Francio belga	Belgische frank
Deutschmark	Deutsche Mark	DM	Marco tedesco	Duitse mark
Franc français	Französischer Franc	Ff	Francio francese	Fransse frank
Lire	Lira	Lit	Lira	Lire
Franc luxembourgeois	Luxemburger Franc	Flux	Francio lussemburghese	Luxemburgse frank
Florin	Gulden	Fl	Fiorino	Gulden
Céréales	Getreide	CER	Cereali	Granen
Blé tendre	Weichweizen	BLT	Grano tenero	Zachte tarwe
Seigle	Roggen	SEG	Segala	Rogge
Orge	Gerste	ORG	Orzo	Gerst
Avoine	Hafer	HAF	Avena	Haver
Mais	Mais	MAI	Granoturco	Mais
Sarrasin	Buchweizen	BKW	Grano saraceno	Boekweit
Sorgho	Sorghum	SOR	Sorgo	Sorgho
Millet	Hirse	MIL	Miglio	Gierst
Alpiste	Kanariensaat	ALP	Scagliola	Kanariezaad
Blé dur	Hartweizen	DUR	Grano duro	Durum tarwe
Farine de blé tendre et de méteil	Mehl von Weizen und von Mengkorn	FBL	Farina di frumento e di frumento segalato	Meel van tarwe en van mengkoren
Farine de seigle	Mehl von Roggen	FRO	Farina di segala	Meel van rogge
Gruaux et semoules de blé tendre	Grobgruess und Feingruess von Weizen	GEL	Semole e semolini di frumento	Grutten, gries en griesmeel van zachte tarwe
Gruaux et semoules de blé dur	Grobgruess und Feingruess von Hartweizen	GDV	Semole e semolini di grano duro	Grutten, gries en griesmeel van durum tarwe
Riz	Reis	Riz	Riso	Rijst
Riz en brisures	Bruchreis	BRI	Rotture di riso	Breukrijst

<u>TABLE DES MATIERES</u>	<u>Page/Seite</u>	<u>INHALTSVERZEICHNIS</u>																																																																																																									
Taux de change	6	Wechselkurse																																																																																																									
Jours fériés	7	Feiertage																																																																																																									
<u>I. C é r é a l e s</u>		<u>I. G e t r e i d e</u>																																																																																																									
A. Explications	8-19	A. Erläuterungen																																																																																																									
B. Prix indicatifs-d'intervention- de marché		B. Richt-Interventions- Marktpreise																																																																																																									
BLT	20-23	BLT																																																																																																									
SEG	24-27	SEG																																																																																																									
ORG	28-31	ORG																																																																																																									
HAF)		(HAF																																																																																																									
MAI)	32-38	(MAI																																																																																																									
DUR)		(DUR																																																																																																									
C. Prix de seuil, Prix franco frontière, Prélèvements intracommunautaires		C. Schwellenpreise, Frei- Grenze-Preise, Innerge- meinschaftliche Ab- schöpfungen																																																																																																									
Four importations vers :		Für Einfuhren nach :																																																																																																									
	<table border="1" style="width: 100%; border-collapse: collapse; text-align: center;"> <thead> <tr> <th></th> <th>België Belgique</th> <th>Deutsch- land (BR)</th> <th>France</th> <th>Italia</th> <th>Luxem- bourg</th> <th>Neder- land</th> </tr> </thead> <tbody> <tr><td>BLT</td><td>39-40</td><td>47-48</td><td>61-62</td><td>71-72</td><td>79-80</td><td>87-88</td></tr> <tr><td>SEG</td><td>39-40</td><td>47-48</td><td>61-62</td><td>72-72</td><td>79-80</td><td>87-88</td></tr> <tr><td>ORG</td><td>41-42</td><td>49-50</td><td>-</td><td>-</td><td>81-82</td><td>89-90</td></tr> <tr><td>HAF</td><td>41-42</td><td>49-50</td><td>-</td><td>-</td><td>81-82</td><td>89-90</td></tr> <tr><td>MAI</td><td>-</td><td>51-52</td><td>63-64</td><td>-</td><td>-</td><td>91-92</td></tr> <tr><td>BKW</td><td>-</td><td>-</td><td>-</td><td>-</td><td>-</td><td>-</td></tr> <tr><td>SOR</td><td>-</td><td>53-54</td><td>65-66</td><td>-</td><td>-</td><td>91-92</td></tr> <tr><td>MIL</td><td>-</td><td>53-54</td><td>65-66</td><td>-</td><td>-</td><td>93-94</td></tr> <tr><td>ALP</td><td>-</td><td>-</td><td>-</td><td>-</td><td>-</td><td>-</td></tr> <tr><td>DUR</td><td>-</td><td>55-56</td><td>-</td><td>73-74</td><td>-</td><td>-</td></tr> <tr><td>FBL</td><td>43-44</td><td>55-56</td><td>67-68</td><td>73-74</td><td>83-84</td><td>95-96</td></tr> <tr><td>FRO</td><td>43-44</td><td>57-58</td><td>67-68</td><td>75-76</td><td>83-84</td><td>95-96</td></tr> <tr><td>GBL</td><td>45-46</td><td>57-58</td><td>69-70</td><td>75-76</td><td>85-86</td><td>97-98</td></tr> <tr><td>GDU</td><td>45-46</td><td>59-60</td><td>69-70</td><td>77-78</td><td>85-86</td><td>97-98</td></tr> </tbody> </table>		België Belgique	Deutsch- land (BR)	France	Italia	Luxem- bourg	Neder- land	BLT	39-40	47-48	61-62	71-72	79-80	87-88	SEG	39-40	47-48	61-62	72-72	79-80	87-88	ORG	41-42	49-50	-	-	81-82	89-90	HAF	41-42	49-50	-	-	81-82	89-90	MAI	-	51-52	63-64	-	-	91-92	BKW	-	-	-	-	-	-	SOR	-	53-54	65-66	-	-	91-92	MIL	-	53-54	65-66	-	-	93-94	ALP	-	-	-	-	-	-	DUR	-	55-56	-	73-74	-	-	FBL	43-44	55-56	67-68	73-74	83-84	95-96	FRO	43-44	57-58	67-68	75-76	83-84	95-96	GBL	45-46	57-58	69-70	75-76	85-86	97-98	GDU	45-46	59-60	69-70	77-78	85-86	97-98	
	België Belgique	Deutsch- land (BR)	France	Italia	Luxem- bourg	Neder- land																																																																																																					
BLT	39-40	47-48	61-62	71-72	79-80	87-88																																																																																																					
SEG	39-40	47-48	61-62	72-72	79-80	87-88																																																																																																					
ORG	41-42	49-50	-	-	81-82	89-90																																																																																																					
HAF	41-42	49-50	-	-	81-82	89-90																																																																																																					
MAI	-	51-52	63-64	-	-	91-92																																																																																																					
BKW	-	-	-	-	-	-																																																																																																					
SOR	-	53-54	65-66	-	-	91-92																																																																																																					
MIL	-	53-54	65-66	-	-	93-94																																																																																																					
ALP	-	-	-	-	-	-																																																																																																					
DUR	-	55-56	-	73-74	-	-																																																																																																					
FBL	43-44	55-56	67-68	73-74	83-84	95-96																																																																																																					
FRO	43-44	57-58	67-68	75-76	83-84	95-96																																																																																																					
GBL	45-46	57-58	69-70	75-76	85-86	97-98																																																																																																					
GDU	45-46	59-60	69-70	77-78	85-86	97-98																																																																																																					
D. Prix de seuil, Prix CAF, Prélèvements envers pays tiers		D. Schwellenpreise, Cif Preise, Abschöpfungen gegenüber Drittländern																																																																																																									
BLT	99-100	BLT																																																																																																									
SEG	99-100	SEG																																																																																																									
ORG	101-102	ORG																																																																																																									
HAF	101-102	HAF																																																																																																									
MAI	103-104	MAI																																																																																																									
BKW	103-104	BKW																																																																																																									
SOR	105-106	SOR																																																																																																									
MIL	105-106	MIL																																																																																																									
ALP	107-108	ALP																																																																																																									
DUR	107-108	DUR																																																																																																									
FBL	109-110	FBL																																																																																																									
FRO	109-110	FRO																																																																																																									
GBL	111-112	GBL																																																																																																									
GDU	111-112	GDU																																																																																																									
E. Prix à l'importation (pas corrigé) CAF Antwerpen/ Rotterdam	113-114	E. Einfuhrpreise (unbe- richtigt) Cif Antwerpen/ Rotterdam																																																																																																									
F. Prix fixés par la Commission CAF Antwerpen/Rotterdam (Graphique)	115-116	F. Preise festgesetzt von der Kommission Cif Antwerpen/ Rotterdam (Schaubild)																																																																																																									

II Riz

- A. Explications 117-120
- B. Prix indicatifs - d'intervention - de marché 121
- C. Prix de seuil, Prix franco frontière, Prélèvements intracommunautaires

II Reis

- A. Erläuterungen
- B. Richt - Interventions-Marktpreise
- C. Schwellenpreise, Freigrenzpreise, Innergemeinschaftliche Abschöpfungen

Pour importations vers :

België Belgique	Deutschland (BR)	France	Italia	Luxembourg	Nederland
122	122	123	124	125	125

Für Einfuhren nach :

- D. Prix de seuil, Prix CAF, Prélèvements envers pays tiers 126-127

- D. Schwellenpreise, Cif-Preise, Abschöpfungen gegenüber Drittländern

<u>INDICE</u>	<u>Pagina/Bladzijde</u>	<u>INHOUDSOPGAVE</u>
Tassi di cambio	6	Wisselkoersen
Giorni festivi	7	Feestdagen
<u>I. Cereali</u>		<u>I. Granen</u>
A. Spiegazione	8-19	A. Toelichting
B. Prezzi indicativi-d'intervento- di mercato		B. Richt- Interventie- Marktprijzen
BLT	20-23	BLT
SEG	24-27	SEG
ORG	28-31	ORG
HAF)		(HAF
MAI)	32-38	(MAI
DUR)		(DUR
C. Prezzi d'entrata, Prezzi franco-frontiera, Prelievi intracomunitari		C. Drempelprijzen, Prijzen franco-grens, Intracommunautaire heffingen

Per importazioni verso :	België Belgique	Deutsch- land (B.R.)	France	Italia	Luxem- bourg	Neder- land	Voor invoer naar :
BLT	39-40	47-48	61-62	71-72	79-80	87-88	BLT
SEG	39-40	47-48	61-62	71-72	79-80	87-88	SEG
ORG	41-42	49-50	-	-	81-82	89-90	ORG
HAF	41-42	49-50	-	-	81-82	89-90	HAF
MAI	-	51-52	63-64	-	-	91-92	MAI
BKW	-	-	-	-	-	-	BKW
SOR	-	53-54	65-66	-	-	91-92	SOR
MIL	-	53-54	65-66	-	-	93-94	MIL
ALP	-	-	-	-	-	-	ALP
DUR	-	55-56	-	73-74	-	-	DUR
FBL	43-44	55-56	67-68	73-74	83-84	95-96	FBL
FRO	43-44	57-58	67-68	75-76	83-84	95-96	FRO
GBL	45-46	57-58	69-70	75-76	85-86	97-98	GBL
GDU	45-46	59-60	69-70	77-78	85-86	97-98	GDU

D. Prezzi d'entrata, Prezzi cif Prelievi verso paesi terzi		D. Drempelprijzen, c.i.f. prij- zen, Heffingen tegenover derde landen
BLT	99-100	BLT
SEG	99-100	SEG
ORG	101-102	ORG
HAF	101-102	HAF
MAI	103-104	MAI
BKW	103-104	BKW
SOR	105-106	SOR
MIL	105-106	MIL
ALP	107-108	ALP
DUR	107-108	DUR
FBL	109-110	FBL
FRO	109-110	FRO
GBL	111-112	GBL
GDU	111-112	GDU
E. Prezzi all'importazione (non corretti) Cif Antwerpen/Rotterdam	113-114	E. Invoerprijzen (niet gecorri- geerd) c.i.f. Antwerpen/Rotterdam
F. Prezzi fissati dalla Com- missione Cif Antwerpen/ Rotterdam (Grafico)	115-116	F. Prijzen vastgesteld door de Commissie c.i.f. Antwerpen/ Rotterdam (Grafiek)

II Riso

- A. Spiegazione 117-120
- B. Prezzi indicativi-d'intervento-
di mercato 121
- C. Prezzi d'entrata, Prezzi
franco-frontiera, Prelievi
intracomunitari

II Rijst

- A. Toelichting
- B. Richt-Interventie-Marktprijzen
- C. Drempelprijzen, Prijzen franco-
grens, Intracommunautaire
heffingen

Per importazione
verso :

België Belgi- que	Deutsch- land (BR)	France	Italia	Luxem- bourg	Neder- land
122	122	123	124	125	125

Voor invoer naar :

- D. Prezzi d'entrata, Prezzi
cif, Prelievi verso paesi
terzi 126-127

- D. Drempelprijzen, c.i.f.-prijzen,
Heffingen tegenover derde
landen

Taux de Change Wechselkurse Tassi di Cambio Wisselkoersen
 (Révisés et complétés en date du 16.6.1966) (Überprüft und vervollständigt am 16.6.1966) (Riveduti e completati il 16.6.1966) (Herzien en aangevuld per 16.6.1966)

(Règl./Verord. No. 129 - J O /AB/GU/PB No. 106 d.d. 30.10.1962)

Valables à partir du : gultig ab : validi a partire dal : geldig vanaf :
 6.3.1961 ¹⁾

Pays Land Paese	Unités Einheiten Unità Eenheden	Fb/Flux	DM	Ff	Lit	Fl	UC/RE ²⁾	£	Dkr	Nkr	Skr	Mar	Os	Ptas	NZ £	Austr \$	Can \$	US \$
België/Belgique Luxembourg	100 Francs (Fb/Flux)=	100,000	8,0000	9,8741	1250,00	7,2400	2,00000	0,71429	13,8143	14,2857	10,3464	6,4000	52,000	120,000	0,71919	1,78571	2,16216	2,00000
Deutschland (BR)	100 Deutsche Mark (DM)	= 1250,000	100,0000	123,4265	15625,00	90,5000	25,0000	8,92858	172,6785	178,5715	129,3303	80,0000	650,000	1500,000	8,98990	22,32143	27,02700	25,0000
France	100 Francs (Ff) =	1012,750	81,0200	100,0000	12659,38	73,3231	20,2550	7,23393	139,9041	144,6786	104,7834	64,8160	526,630	1215,300	7,28362	18,08482	21,89728	20,2550
Italia	100 Lire (Lit) =	8,000	0,6400	0,7899	100,00	0,5792	0,160000	0,05714	1,1051	1,1429	0,8277	0,5120	4,160	9,600	0,05754	0,14286	0,17297	0,160000
Nederland	100 Guldens (Fl) =	1381,215	110,4972	136,3828	17265,19	100,0000	27,6243	9,86583	190,8049	197,3165	142,9063	88,3978	718,232	1657,458	9,93359	24,66455	29,86408	27,6243
CEE/EWG/EEG	100 UC/RE ²⁾ =	5000,00	400,000	493,706	62500,0	362,000	100,000	35,7143	690,714	714,286	517,321	320,000	2600,00	6000,00	35,9596	89,2857	108,108	100,000
United Kingdom/ Eire	100 Pounds (£) Sterling	= 14000,000	1120,0000	1382,3768	175000,00	1013,6000	280,000	100,00000	1933,9992	2000,0008	1448,4988	896,0000	7280,000	16800,000	100,68688	249,99996	302,70240	280,000
Danmark	100 Kroner (Dkr) =	723,890	57,9112	71,4778	9048,63	52,4096	14,4778	5,17064	100,0000	103,4129	74,8967	46,3290	376,423	868,668	5,20616	12,92661	15,65166	14,4778
Norge	100 Kroner (Nkr) =	700,000	56,0000	69,1188	8750,00	50,6800	14,0000	5,00000	96,7000	100,0000	72,4249	44,8000	364,000	840,000	5,03434	12,50000	15,13512	14,0000
Sverige	100 Kronor (Skr) =	966,520	77,3216	95,4353	12081,50	69,9760	19,3304	6,90372	133,5178	138,0743	100,0000	61,8573	502,590	1159,824	6,95113	17,25928	20,89771	19,3304
Suomi	100 Markkas (Mar) =	1562,500	125,0000	154,2831	19531,25	113,1250	31,2500	11,16072	215,8481	223,2144	161,6628	100,0000	812,500	1875,000	11,23738	27,90178	33,78375	31,2500
Österreich	100 Schillings (OS) =	392,308	15,3846	18,9887	2403,84	13,9231	3,84615	1,37363	26,5659	27,4725	19,8969	12,3077	100,000	230,769	1,38306	3,43406	4,15800	3,84615
España	100 Pesetas (Ptas) =	83,334	6,6667	8,2284	1041,67	6,0333	1,66667	0,59524	11,5819	11,9048	8,6220	5,3333	43,333	100,000	0,59933	1,48810	1,80180	1,66667
New Zealand	100 Pounds (NZ £) =	13904,500	1112,3600	1372,9470	173806,25	1006,6858	278,090	99,31790	1920,8066	1986,3579	1438,6180	889,8880	7230,340	16685,400	100,00000	248,29460	300,63754	278,090
Australia	100 Dollars (Austr \$) =	5600,000	448,0000	552,9507	70000,00	405,4400	112,000	40,00002	773,5997	800,0003	579,3995	358,4000	2912,000	6720,000	40,27475	100,00000	121,08096	112,000
Canada	100 Dollars (Can \$) =	4625,000	370,0000	456,6781	57812,50	334,8500	92,5000	33,03373	638,9105	660,7146	478,5219	296,0000	2405,000	5550,000	33,26263	82,58927	100,00000	92,5000
U.S.A.	100 Dollars (US \$) =	5000,00	400,000	493,706	62500,0	362,000	100,000	35,7143	690,714	714,286	517,321	320,000	2600,00	6000,00	35,9596	89,2857	108,108	100,000

1) New Zealand : 27.10.1961 Suomi : 1.1.1963
 Canada : 2. 5.1962 Australie : 14.2.1964 6.3.1961 : Réévaluation du DM - Aufwertung der DM - Rivalutazione del DM - Revaluatie van de DM

2) UC/RE = Unité de compte / Rechnungseinheit / Unità di conto / Rekeneenheid

JOURS FÉRIÉS DANS LES PAYS DE LA CEE - FEIERTAGE IN DEN LANDERN DER EWG
GIORNI FESTIVI NEI PAESI DELLA CEE - FEESTDAGEN IN DE LANDE VAN DE EEG

1966

Mois Monat Mensele Maand	d.d.	BELGIE BELGI- QUE	DEUSCHE LAND (FR)	FRANCE	ITALIA	LUXEM- BOURG	NEDER- LAND	COMMI- SSION				
JAN	1	X	X	X	X	X	X	X	Jour de l'an	Neujahr	Capodanno	Nieujaarsdag
	6				X				Fête de l'Épiphanie	Heilige drei Könige	Epifania di N.S.	Driekoningen
FEB	21					X			Lundi de Carnaval	Rosenmontag	Lunedì di Carnevale	Maandag van Karneval
MAR	10						X		Jour de mariage SAR Prin- cesse Beatrix	Hochzeitstag IKH Prinzes- sin Beatrix	Giorno delle nozze di SAR la Principessa Beatrice	Trouwdag HKH Princes Beatrix
	19				X				St. Joseph	St. Joseph	S. Giuseppe	St.-Jozef
APR	8		X				X	X	Vendredi Saint	Karfreitag	Venerdì Santo	Goede Vrijdag
	11	X	X	X	X	X	X	X	Lundi de Pâques	Ostermontag	Lunedì dell'Angelo	Paasmaandag
	25				X				Anniversaire de la libé- ration	Jahrestag der Befreiung	Anniversario della Libe- razione	Verjaardag van de Be- vrijding
	30						X		Anniversaire de la Reine	Geburtstag der Königin	Genetlaco della Regina	Koninginnedag
MAI	1	X	X	X	X	X		X	Fête du travail	Maifeiertag	Festa del lavoro	Dag van de Arbeid
	9							X	Anniversaire de la déclai- ration Robert Schumann	Jahrestag der Erklärung von Robert Schumann	Anniversario della dichia- razione di Robert Schumann	Verjaardag van de verkla- ring van Robert Schumann
	19	X	X	X	X	X	X	X	Ascension	ChristiHimmelfahrt	Ascensione	Hemelvaartsdag
	30	X	X	X		X	X	X	Lundi de Pentecôte	Pfingstmontag	Lunedì della Pentecoste	Pinkstermaandag
JUN	2				X				Fête nationale	Nationalfeiertag	Festa nazionale	Nationale Feestdag
	9		X		X				Fête-Dieu	Fronleichnam	Corpus Domini	Sacramentsdag
	17		X						Jour de l'unité allemande	Tag der Deutschen Einheit	Giorno dell'Unità tedesca	Dag van de Duitse Eenheid
	23					X			Fête nationale	Nationalfeiertag	Festa nazionale	Nationale Feestdag
	29				X				S.S. Pierre et Paul	H.H. Peter und Paul	S.S. Pietro e Paolo	H.H. Petrus en Paulus
JUL	14			X					Fête nationale	Nationalfeiertag	Festa nazionale	Nationale Feestdag
	21	X						X	Fête nationale (belge)	Nationalfeiertag (Belgien)	Festa nazionale (belga)	Nationale Feestdag(België)
AUG	15	X		X	X	X		X	Assomption	Maria Himmelfahrt	Assunzione di M.V.	Maria-ten-Hemelopneming
NOV	1	X		X	X	X		X	Toussaint	Allerheiligen	Ognissanti	Allerheiligen
	2	X						X	Trépassés	Allerseelen	Commemorazione dei Defunti	Allerzielen
	4				X				L'unité nationale	Tag der Nationalen Einheit	Unità nazionale	Nationale Eenheid
	11	X		X					Armistice 1914-1918	Waffenstillstand 1914-1918	Armistizio 1914-1918	Wapenstilstand 1914-1918
	15	X							Fête de la Dynastie	Fest der Dynastie	Festa della Dinastia	Feest van de Dynastie
	16		X							Buss- und Bettag		
DEC	8				X				L'immaculée Conception	Marië Empfängnis	Immacolata Concezione	Maria Onbevleete Ontvan- genis
	24							X		Heiligabend	Vigilia di Natale	
	25	X	X	X	X	X	X	X	Noël	Weihnachten	Natale di N.S.	Kerstmis
	26	X	X		X	X	X	X	Noël	Weihnachten	S. Stefano	Kerstmis
	31							X	Sylvestre (après-midi)	Silvester (Nachmittag)	S. Silvestro (pomeriggio)	Oudejaarsdag (namiddag)

C E R E A L E S

EXPLICATIONS CONCERNANT LES PRIX DES CEREALES CONTENUS DANS CETTE PUBLICATION (PRIX FIXES ET PRIX DE MARCHE)

I. PRIX FIXES

A. Nature des prix

En vertu du règlement n° 19/1962 art. 4,5,7,8 et 11 (Journal officiel du 20.4.1962 - 5ème année n° 30), les Etats membres doivent fixer annuellement les prix indicatifs, les prix d'intervention et les prix de seuil.

Les prix indicatifs sont fixés au stade d'achat du commerce de gros pour le blé et l'orge, ainsi que pour le seigle, le maïs et le blé dur dans les pays où la production est notable.

Les prix d'intervention sont fixés au niveau des prix indicatifs diminués d'un pourcentage situé entre 5 et 10 % (règlement n° 19, art. 7).

Les prix de seuil sont fixés pour toutes les sortes de céréales (règlement n° 19 art.4, 8 et 11).

B. Qualité

Prix indicatifs et prix d'intervention

1962/63 : fixation sur la base d'un standard de qualité déterminé (règlement n° 19, art. 5).

1963/64 : (règlement 48/63 CEE) }	Fixation des prix sur la base du standard de qualité CEE
1964/65 : (règlement 64/64 CEE) }	
1965/66 : (règlement 84/65 CEE) }	
1966/67 : (règlement 67/66 CEE) }	

(Pour le standard de qualité CEE, voir règlement 61-Journal officiel du 13.7.1962, 5ème année no.59).

- La République fédérale d'Allemagne a eu l'autorisation de déroger au standard de qualité CEE sur certains points pour les années 1963/64 à 1966/67 (règlement CEE 48/63, 64/64, 84/65 et 67/66).

Prix de seuil

Ceux-ci sont toujours fixés sur la base du standard de qualité CEE à partir de 1962/63 (règlement n° 19 art. 4, 8 et 11).

C. Les standards de qualité

Voir annexe 1

D. Zones déficitaires et excédentaires 1962/63 - 1966/67

Les prix indicatifs et d'intervention qui sont en vigueur dans les zones les plus déficitaires sont dénommés prix indicatifs et d'intervention de base. Pour les autres zones des prix indicatifs et d'intervention dérivés sont fixés. Dans les zones les plus excédentaires s'appliquent les prix indicatifs et d'intervention dérivés les plus bas. Voir annexe 2.

II. PRIX DE MARCHE (PRODUIT NATIONAL) 1966/67

Certains prix de marché indiqués pour chaque pays de la C.E.E. ne sont pas automatiquement comparables en raison de divergences dans les conditions de livraison, les stades commerciaux et les qualités.

A. Lieux (bourses) ou régions auxquels se rapportent les prix de marché 1966/67

Voir annexe 3

B. Stade commercial et conditions de livraison

Belgique : Prix départ négoce, en vrac ou en sacs, brut pour net, chargé sur le moyen de transport

R.F. d'Allemagne : Prix de vente, commerce de gros (en vrac)
(Würzburg prix d'achat commerce de gros (en vrac)).

France : Prix départ organisme stockeur, franco moyen de transport, en vrac ou en sacs
(sacs de l'acheteur) impôts non compris

Italie :

1. Blé tendre : Naples : franco-camion arrivé, en vrac, impôts non compris

Udine : franco départ moulin, en vrac, livraison et paiement immédiat

2. Seigle : Bologna : franco arrivé, en vrac, impôts non compris

3. Orge : Foggia : en vrac, à la production, impôts non compris

4. Avoine : Foggia : en vrac, à la production, impôts non compris

5. Maïs : Bologna : franco arrivé, en vrac, impôts non compris

6. Blé dur : Gênes : Prix moyen pour quatre origines à savoir :

a) Sicile } en sacs, franco-wagon départ, impôts non compris
b) Sardaigne }

c) Maremme - en sacs, sacs acheteur, franco-wagon départ, impôts non compris

d) Calabre - en sacs, sacs acheteur, franco-wagon arrivé, impôts non compris

Cagliari : en vrac, à la production, franco-départ entrepôt du producteur, impôts non compris

Luxembourg : Prix d'achat du négoce agricole, franco magasin

orge } produits importés
avoine }

Pays-Bas : Prix de gros de la marchandise embarquée en vrac à bord de péniches (boordvrij gestort)

C. Qualité (produit national)

Belgique : Standard de qualité CEE

R.F. d'Allemagne : Blé } Standard de qualité allemand
Seigle }

Orge } Qualité moyenne des quantités négociées
Avoine }

France : Blé : (I. Prix pour les qualités commercialisées
(II. Prix ramenés au standard de qualité CEE compte tenu uniquement du poids spécifique

Autres céréales : Qualité moyenne des quantités négociées

Italie : Blé : Naples : Buono mercantile 78 kg/hl
Udine : Buono mercantile 78 kg/hl

Seigle : Nazionale

Orge : Orzo nazionale vestito 56 kg/hl

Avoine : Nazionale 42 kg/hl

Maïs : comune

Blé dur : Sicile : 78/80 kg/hl

Maremme : 81/82 kg/hl

Calabre : 81/82 kg/hl

Sardaigne : 83/84 kg/hl

Cagliari : 82 kg/hl

Luxembourg : Standard de qualité CEE

Pays-Bas : Standard de qualité CEE

G E T R E I D E

ERLÄUTERUNG DER IN DIESER VERÖFFENTLICHUNG ANGEFÜHRTEN GETREIDEPREISE (FESTGESETZTE PREISE UND MARKTPREISE)

I. FESTGESETZTE PREISE

A. Art der Preise

Auf Grund der Verordnung Nr. 19/1962 Art. 4, 5, 7, 8 und 11 (Amtsblatt vom 20.4.1962 5. Jahrgang Nr. 30) haben die Mitgliedstaaten jährlich Richt-, Interventions- und Schwellenpreise festzusetzen.

Richtpreise werden in der Einkaufsphase des Grosshandels für Weizen und Gerste sowie für Roggen, Mais und Hartweizen in den Mitgliedstaaten, in denen eine nennenswerte Erzeugung dieser Getreidearten besteht, festgesetzt.

Interventionspreise werden auf einem Niveau festgesetzt, das dem um 5 bis 10 v.H. verminderten Richtpreis entspricht (Verordnung Nr. 19 Artikel 7).

Schwellenpreise werden für alle Getreidearten festgesetzt (Verordnung Nr. 19 Artikel 4, 8 und 11).

B. Qualität

Richt- und Interventionspreise

1962/63 : Festsetzung auf Grundlage einer bestimmten Standardqualität (Artikel 5 - Verordnung Nr. 19)

1963/64 : (Verord. 48/63 EWG))

1964/65 : (Verord. 64/64 EWG))

1965/66 : (Verord. 84/65 EWG))

1966/67 : (Verord. 67/66 EWG))

(Für die EWG-Standardqualität siehe Verordnung 61 - AB vom 13.7.1962, 5. Jahrg. Nr. 59).
- Der Bundesrepublik Deutschland wurde die Genehmigung erteilt, in den Jahren 1963/64 bis

1966/67 in bestimmten Punkten von der EWG-Standardqualität abzuweichen (Verordnung EWG 48/63, 64/64, 84/65 und 67/66).

Schwellenpreise

Diese werden ab 1962/63 ausschliesslich auf Grundlage der EWG-Standardqualität (Verordnung 19 Artikel 4, 8 und 11) festgesetzt.

C. Standardqualitäten

Siehe Anhang 1

D. Zuschuss- und Überschussgebiete 1962/63 bis 1966/67

Die Richt- und Interventionspreise für das Hauptzuschussgebiet werden Grundricht- und Grundinterventionspreise genannt. Für die übrigen Gebiete werden abgeleitete Richt- und Interventionspreise festgesetzt. In den Hauptüberschussgebieten gelten die niedrigsten abgeleiteten Richt- und Interventionspreise. Siehe Anhang 2.

II. MARKTPREISE (INLANDSERZEUGNIS) 1966/67

Die für die EWG Mitgliedstaaten aufgeführten Marktpreise sind nicht ohne weiteres vergleichbar, da ihnen zum Teil unterschiedliche Lieferungsbedingungen, Handelsstufen und Qualitäten zugrunde liegen.

A. Orte (Börse) oder Gebiete, auf die sich die Marktpreise beziehen 1966/67

Siehe Anhang 3

B. Handelsstufe und Lieferungsbedingungen

- Belgien : Grosshandelsabgabepreis, lose oder in Säcken, brutto für netto, verladen auf Transportmittel.
- Deutschland (BR): Grosshandelsabgabepreis (lose)
(Wurzburg Grosshandelseinstandspreis (lose))
- Frankreich : Preis ab Lager, franko Transportmittel, lose oder in Säcken (Sacke zu Lasten des Käufers) ohne Steuern.
- Italien :
1. Weichweizen : Neapel : frei Bestimmungsort, Lastwagen, Lose, ohne Steuern
Udine : frei ab Mühle, lose, Zahlung bei Lieferung
 2. Roggen : Bologna : frei Bestimmungsort, lose, ohne Steuern
 3. Gerste : Foggia : ab Erzeuger, lose ohne Steuern
 4. Hafer : Foggia : ab Erzeuger, lose ohne Steuern
 5. Mais : Bologna : frei Bestimmungsort, lose, ohne Steuern
 6. Hartweizen: Genua : Durchschnittspreis für Erzeugnisse aus 4 Herkunftsgebieten :
 - a. Sizilien)
 - b. Sardinien) frei Versandbahnhof, verladen, in Säcken, ohne Steuern
 - c. Maremma : frei Versandbahnhof, verladen, Säcke zu Lasten des Käufers, ohne Steuern
 - d. Kalabrien : frei Bestimmungsbahnhof, Säcke zu Lasten des Käufers, ohne SteuernCagliari : Ab Lager des Erzeugers, lose ohne Steuern
- Luxemburg : Ankaufspreis des Landhandels für frei Lager gelieferte Ware
Gerste)
Hafer) eingeführtes Produkt
- Niederlande : Grosshandelsabgabepreis der lose auf Lastkähnen verladenen Ware (boordvrij gestort)

C. Qualität (Inlandserzeugnis)

- Belgien : EWG-Standardqualität
- Deutschland (BR): Weizen) deutsche Standardqualität
Roggen)
Gerste) Durchschnittsqualität der gesamten Absatzmenge
Hafer)
- Frankreich : Weizen I. Preise der vermarkteten Qualitäten
II. Umgerechnet auf EWG-Standardqualität jedoch unter Berücksichtigung des Hektolitergewichtes
Andere Getreidesorten : Durchschnittsqualität der gesamten Absatzmenge
- Italien : Weizen : Neapel : Buono mercantile 78 kg/hl
Udine : Buono mercantile 78 kg/hl
Roggen : Nazionale
Gerste : Orzo nazionale vestito 56 kg/hl
Hafer : Nazionale 42 kg/hl
Mais : comune
Hartweizen: Sizilien : 78/80 kg/hl
Maremmen : 81/82 kg/hl
Kalabrien : 81/82 kg/hl
Sardinien : 83/84 kg/hl
Cagliari : 82 kg/hl
- Luxemburg : EWG-Standardqualität
- Niederlande : EWG-Standardqualität

C E R E A L I

SPIEGAZIONI RELATIVE AI PREZZI DEI CEREALI CHE FIGURANO NELLA PRESENTE PUBBLICAZIONE
(PREZZI FISSI E PREZZI DI MERCATO)

I. PREZZI FISSI

A. Natura dei prezzi

A norma del regolamento n. 19/1962, articoli 4, 5, 7, 8 e 11 (Gazzetta Ufficiale del 20.4.1962 - anno 5°, n. 30), gli Stati membri devono fissare annualmente i prezzi indicativi, i prezzi d'intervento e i prezzi d'entrata.

I prezzi indicativi sono fissati alla fase d'acquisto del commercio all'ingrosso per il grano e l'orzo, nonché per la segala, il granoturco e il grano duro nei Paesi che hanno una produzione notevole.

I prezzi d'intervento sono fissati al livello dei prezzi indicativi diminuiti di una percentuale del 5-10% (regolamento n. 19, articolo 7).

I prezzi d'entrata sono fissati per tutti i tipi di cereali (regolamento n. 19 articoli 4, 8 e 11).

B. Qualità

Prezzi indicativi e prezzi d'intervento

1962/63 : fissazione sulla base di una qualità tipo determinata (regolamento n. 19, articolo 5).

1963/64 : (regolamento 48/63 CEE))	fissazione dei prezzi sulla base della
1964/65 : (regolamento 64/64 CEE))	qualità tipo CEE
1965/66 : (regolamento 84/65 CEE))	
1966/67 : (regolamento 67/66 CEE))	

(per la qualità tipo CEE vedasi regolamento n.61-Gazzetta Ufficiale del 13.7.1962, anno 5°, n.59).

- La Repubblica federale di Germania è stata autorizzata a derogare in alcuni punti alla qualità tipo CEE della campagna 1963/64 alla campagna 1966/67 (regolamenti nn. 48/63/CEE, 64/64/CEE, 84/65/CEE e 67/66).

Prezzi d'entrata

Sono sempre fissati sulla base della qualità tipo CEE a partire dal 1962/63 (regolamento n. 19, articoli 4, 8 e 11).

C. Le qualità tipo

Vedere Allegato 1

D. Zone deficitarie ed eccedentarie 1962/63 - 1966/67

I prezzi indicativi e di intervento che sono in vigore nelle zone più deficitarie sono denominati prezzi indicativi e di intervento di base. Per le altre zone sono fissati dei prezzi indicativi e di intervento derivati. Nelle zone più eccedentarie si applicano i prezzi indicativi e di intervento derivati più bassi. Vedere allegato 2

II. PREZZI DI MERCATO (PRODOTTO NAZIONALE) 1966/67

Alcuni prezzi di mercato indicati per ciascun paese della CEE non sono automaticamente comparabili a causa delle divergenze nelle condizioni di consegna, nelle fasi commerciali e nelle qualità.

A. Piazze (borse) o regioni cui si riferiscono i prezzi di mercato 1966/67

Vedere Allegato 3

B. Fase commerciale e condizioni di consegna

Belgio : prezzo di vendita commercio all'ingrosso, merce nuda o in sacchi, lordo per netto, su mezzo di trasporto

R.F. di Germania : prezzo di vendita commercio all'ingrosso (merce nuda) (Würzburg-prezzo d'acquisto commercio all'ingrosso (merce nuda)).

Francia : prezzo al magazzino, franco mezzo di trasporto, merce nuda o in sacchi (del compratore), imposta esclusa

Italia :

1. Grano tenero : Napoli : franco camion arrivo, merce nuda, imposte escluse
Udine : prezzo al molino, franco partenza, merce nuda, pronta consegna e pagamento

2. Segala : Bologna : franco arrivo, merce nuda, imposte escluse

3. Orzo : Foggia : alla produzione, merce nuda, imposte escluse

4. Avena : Foggia : alla produzione, merce nuda, imposte escluse

5. Mais : Bologna : franco arrivo, merce nuda, imposte escluse

6. Grano duro : Genova : prezzo medio per quattro origini :
a) Sicilia } franco vagone partenza, tele per merce, imposte escluse
b) Sardegna }
c) Maremma - franco vagone partenza, tele compratore, imposte escluse
d) Calabria - franco vagone arrivo, tele compratore, imposte escluse
Cagliari - alla produzione, franco magazzino produttore, merce nuda, imposte escluse

Lussemburgo : prezzo d'acquisto commercio agricolo, franco magazzino
orzo } prodotti importati
avena }

Paesi Bassi : prezzo di vendita del commercio all'ingrosso, a bordo (Boordvrij gestort)

C. Qualità (prodotto nazionale)

Belgio : qualità tipo CEE

R.F. di Germania : Grano } qualità tipo tedesca
Segala }
Orzo } qualità media delle quantità negoziate
Avena }

Francia : grano : qualità tipo CEE (I. prezzo dei prodotti commercializzati
(II. prezzo convertito nella qualità tipo francese tenuto conto esclusivamente del peso specifico

altri cereali : qualità media delle quantità negoziate

Italia : grano : Napoli : Piono mercantile 78 kg/hl
tenero : Udine : Buono mercantile 78 kg/hl

segala: Nazionale

orzo : Orzo nazionale vestito 56 kg/hl

avena : Nazionale 42 kg/hl

mais : comune

grano duro : Sicilia : 78/80 kg/hl
Maremma : 81/82 kg/hl
Calabria : 81/82 kg/hl
Sardegna : 83/84 kg/hl
Cagliari : 82 kg/hl

Lussemburgo : qualità tipo CEE

Paesi Bassi : qualità tipo CEE

G R A N E N

TOELICHTING OP DE IN DEZE PUBLICATIE VOORKOMENDE GRAANPRIJZEN (VASTGESTELDE PRIJZEN EN MARKTPRIJZEN)

I. VASTGESTELDE PRIJZEN

A. Aard van de prijzen

Gebaseerd op de Verordening n° 19/1962 art. 4, 5, 7, 8 en 11 (Publicatieblad dd. 20.4.1962 5de jaargang n° 30) dienen de lidstaten jaarlijks richt-, interventie- en drempelprijzen vast te stellen.

Richtprijzen worden vastgesteld in het stadium van de aankoop door de groothandel voor tarwe en gerst, alsmede voor rogge, maïs en durumtarwe in die landen waar de produktie van betekenis is.

Interventieprijzen worden vastgesteld op een niveau dat 5 à 10 % lager ligt dan dat van de richtprijs (Verord. n° 19 art. 7).

Drempelprijzen worden voor alle graansoorten vastgesteld (Verord. 19 art. 4, 8 en 11)

B. Kwaliteit

Richt- en interventieprijzen

1962/63 : Vaststelling op basis van een bepaalde standaardkwaliteit (art. 5 - Verord. n° 19)

1963/64 : (Verord. 48/63 EEG)

1964/65 : (Verord. 64/64 EEG)

1965/66 : (Verord. 84/65 EEG)

1966/67 : (Verord. 67/66 EEG)

} Prijsvaststelling op basis van de EEG-Standaardkwaliteit

(Voor de EEG-Standaardkwaliteit zie verord. 61 - P.B. 13-7-1962 - 5e jg. no. 59).

- De Bondsrepubliek Duitsland kreeg voor de jaren 1963/64 tot 1966/67 toestemming op bepaalde punten af te wijken van de EEG-Standaardkwaliteit (Verord. EEG 48/63, 64/64, 84/65 en 67/66).

Drempelprijzen

Deze zijn vanaf 1962/63 steeds vastgesteld op basis van de EEG-Standaardkwaliteit (Verord. 19 art. 4, 8 en 11).

C. De Standaardkwaliteiten

zie bijlage 1

D. Tekort-en Overschotgebieden 1962/63 - 1966/67

De richt- en interventieprijzen die van kracht zijn in de gebieden met het grootste tekort worden basiericht - en-interventieprijzen genoemd. Voor de andere gebieden worden afgeleide richt- en interventieprijzen vastgesteld. In de gebieden met het grootste overschot gelden de laagste afgeleide richt- en interventieprijzen. Zie bijlage 2

II. MARKTPRIJZEN (BINNENLANDS PRODUKT) 1966/67

Gedeeltelijk zijn de voor de verschillende landen van de EEG vermelde marktprijzen, als gevolg van verschillen in leveringsvoorwaarden, handelsstadia en kwaliteiten, zonder meer niet vergelijkbaar.

A. Plaatsen (beursen) of streken waarop de marktprijzen betrekking hebben 1966/67

Zie bijlage 3

B. Handelsstadium en leveringsvoorwaarden

- België** : Verkoopprijs groothandel, los of gezakt, bruto voor netto, geleverd op transportmiddel.
- Duitsland (BR)** : Verkoopprijs groothandel (los)
(Würzburg, aankoopprijs groothandel (los))
- Frankrijk** : Prijs af opslagplaats, franco vervoermiddel, los of gezakt (zakken van de koper) exclusief belasting.
- Italië** :
1. Zachte tarwe : **Napels** : Los, franco plaats van bestemming, vrachtwagen - excl. belasting.
Udine : Franco vertrek molen, los, betaling bij levering
2. Rogge : **Bologna** : Los, franco plaats van bestemming, excl. belastingen
3. Gerst : **Foggia** : Los, af producent, excl. belastingen
4. Haver : **Foggia** : Los, af producent, excl. belastingen
5. Maïs : **Bologna** : Los, franco plaats van bestemming, excl. belastingen
6. Harde tarwe : **Genoa** : Gemiddelde prijs 4 herkomsten t.w.
a. Sicilië)
b. Sardinië) Franco wagon, zakken van verkoper, excl. belastingen
c. Maremma : Franco wagon, zakken van koper, excl. belastingen
d. Calabria : Franco station van bestemming, gezakt (kopers zakken), excl. belastingen
Cagliari : Af opslagplaats producent, los, excl. belastingen
- Luxemburg** : Inkoopprijs agrarische handel, geleverd franco opslagplaats
Gerst)
Haver) geïmporteerde produkten
- Nederland** : Groothandelsverkoopprijs, boordvrij gestort

C. Kwaliteit (inlands produkt)

- België** : EEG-Standaardkwaliteit
- Duitsland (BR)** : Tarwe) Duitse standaardkwaliteit
Rogge)
Gerst) Gemiddelde kwaliteit van de verhandelde hoeveelheden
Haver)
- Frankrijk** : Tarwe (I. Prijzen van de verhandelde kwaliteiten
(II. Omgerekend op EEG-Standaardkwaliteit, waarbij echter slechts met het hl-gewicht werd rekening gehouden.
Andere granen : gemiddelde kwaliteit van de verhandelde hoeveelheden.
- Italië** : Tarwe : **Napels** : Buono mercantile 78 kg/hl
Udine : Buono mercantile 78 kg/hl
Rogge : Nazionale
Gerst : Orzo Nazionale vestito 56 kg/hl
Haver : Nazionale 42 kg/hl
Maïs : comune
Harde tarwe : Sicilia : 78/80 kg/hl
Maremma : 81/82 kg/hl
Calabria : 81/82 kg/hl
Sardegna : 83/84 kg/hl
Cagliari : 82 kg/hl
- Luxemburg** : EEG-Standaardkwaliteit
- Nederland** : EEG-Standaardkwaliteit

Standards de qualité : poids spécifique (I) - Taux d'humidité (II)
 Standardqualitäten : Eigengewicht (I) - Feuchtigkeitsgehalt (II)
 Qualità tipo : Peso specifico (I) - Tenore di umidità (II)
 Standaardkwaliteiten : Soortgelijk gewicht (I) - Vochtgehalte (II)

Standards de qualité Standardqualitäten Qualità tipo Standaardkwaliteiten	B L T		S E G		O R G	
	I	II	I	II	I	II
	kg/hl	%	kg/hl	%	kg/hl	%
I. CEE/ENG/EEG	75	16	71	16	67	16
II. Nationaux - der Mitgliedstaaten - Nazionale - Nationale						
A. <u>1962/63</u>						
België/Belgique	73,0	16,5	68/70	16,5	a) 60/62 b) 62/64	16,5
Deutschland (BR)	75-77	15,5-16,4	70-73	15,5-16,4	59-60	15,5-16,4
France	74,5-75,5	15,5-16,5	70-71,999	15,5-16,5	67	16
Italia	75	16	71	16	67	16
Luxembourg	75	16	71	16	67	16
Nederland	75	16	71	16	67	16
B. <u>1963/64-1966/67</u>						
Deutschland (BR)	74-76	15,5-16,4	70-73	15,5-16,4	62-63	15,5-16,4
France	75	16	71	16	67	16

Standards de qualité Standardqualitäten Qualità tipo Standaardkwaliteiten	H A F		M A I		D U R	
	I	II	I	II	I	II
	kg/hl	%	kg/hl	%	kg/hl	%
I. CEE/ENG/EEG	49	16	-	15	78	-
II. Nationaux - der Mitgliedstaaten - Nazionale - Nationale						
A. <u>1962/63</u>						
België/Belgique	47	16,5	-	-	-	-
Deutschland (BR)	49	16	-	-	-	-
France	49	16	-	14,5-15,5	78	-
Italia	49	16	-	15	78	-
Luxembourg	49	16	-	-	-	-
Nederland	49	16	-	-	-	-
B. <u>1963/64-1966/67</u>						
Deutschland (BR)	49	16	-	-	-	-

a) Wintergerst - Orge d'hiver
 b) Sommergerst - Orge d'été

ANNEXE 2 - ANHANG 2 - ALLEGATO 2 - BIJLAGE 2

Zone la plus déficitaire - Hauptzuschussgebiet - Zona più deficitaria - Gebied met het grootste tekort (A)

Zone la plus excédentaire - Hauptüberschussgebiet - Zona più eccedentaria - Gebied met het grootste overschot (B)

Pays - Produits Land - Produkte Paese - Prodotti Land - Produkten	A					B				
	1962/63	1963/64	1964/65	1965/66	1966/67	1962/63	1963/64	1964/65	1965/66	1966/67
<u>BELGIQUE/BELGIE</u>										
BLT) valable pour l'ensemble du territoire) Mechelen) van kracht voor het gehele land))									
SEG										
ORG										
MAI										
DUR						-				
<u>DEUTSCHLAND B.R.</u>										
BLT	Duisburg Duisburg Duisburg - -									
SEG										
ORG										
MAI										
DUR										
<u>FRANCE</u>										
BLT	Marseille	Marseille (Zone I)	Marseille	Marseille	Chartres	Zone IV (Départements : Aisne, Aube, Calvados, Charente, Cher, Côtes-du-Nord, Eure, Eure-et-Loir, Finistère, Hte Garonne, Gers, Ille-et-Vilaine, Indre, Indre-et-Loire, Loire-Atlantique, Loiret, Loir-et-Cher, Lot-et-Garonne, Maine-et-Loire, Manche, Marne, Mayenne, Morbihan, Oise, Orne, Sarthe, Seine, Seine-Maritime, Seine-et-Marne, Seine-et-Oise, Deux-Sèvres, Somme, Tarn, Tarn-et-Garonne, Vendée, Hte Vienne, Yonne)	Elois	Elois		
SEG	Marseille	Marseille	Marseille	Marseille	Orléans	Orléans	Orléans	Orléans		
ORG	Marseille	Marseille (Zone I)	Marseille	Marseille	Chartres	Zone V (Départements : Aisne, Aube, Cher, Côte-d'Or, Eure, Eure-et-Loir, Indre, Loiret, Loir-et-Cher, Marne, Hte Marne, Nièvre, Oise, Seine, Seine-Maritime, Seine-et-Marne, Seine-et-Oise, Somme, Yonne)	Châteauroux	Châteauroux		
MAI	Dunkerque	Lille (Zone I)	Lille	Lille	Châteaudun	Zone III (Départements : Ariège, Aube, Hte Garonne, Gers, Gironde, Landes, Lot-et-Garonne, Basses-Pyrénées, Hautes-Pyrénées, Tarn, Tarn-et-Garonne)	Mont-de-Marsan	Mont-de-Marsan		
DUR			Marseille	Marseille	Valable pour l'ensemble du territoire Carcassonne	Castelnaudray	Carcassonne			

Lieux, bourses ou régions sur lesquels portent les prix de marché
 Orte, Börsen oder Gebiete auf die sich die Marktpreise beziehen
 Piazzze, borse o regione cui si riferiscono i prezzi di mercato
 Plaatsen, beurzen of streken waarop de marktprijzen betrekking hebben
 1966/67

Produits Produkte Prodotti Produkten	BELGIE/BELGIQUE	DEUTSCHLAND (BR)		FRANCE	
		A	B	A	B
BLT	Moyenne arithmétique des cotations sur les 3 bourses de céréales : Arithmetisches Mittel der Notierungen auf den 3 Getreidebörsen : Media calcolata delle quotazioni delle tre borse cerealicole : Rekenkundig gemiddelde van de noteringen op de 3 graanbeurzen : Bruxelles Kortrijk, Liège	Duisburg	Würzburg	Dép. Basses-Alpes	Dép. Loir et Cher
SEG				Dép. Bouches-du Rhône	Dép. Loiret
ORG				Dép. Basses-Alpes	Dép. Indre
HAF		Hannover		Dép. Somme	
MAI	Maïs d'importation - Einfuhrmais - Maïs d'importazione - Importmais USA YC III Calculé sur la base des prix CAF Antwerpen - Errechnet auf Grundlage des cif-Preises Antwerpen - Calcolato sulla base del prezzo cif Antwerpen - Berekend op basis van de prijs cif Antwerpen	Maïs d'importation - Einfuhrmais - Maïs d'importazione - Importmais USA Yellow Corn III Duisburg	Dép. Nord	Dép. Landes	
DUR	-	-	Dép. Bouches-du Rhône	Dép. Aude	

Produits Produkte Prodotti Produkten	I T A L I A		LUXEMBOURG	NEDERLAND
	A	B		
BLT	Napoli	Udine	Ø Luxembourg	Rotterdam
SEG	Bologna		Ø Luxembourg	Groningen
ORG	Foggia		Ø Luxembourg	Groningen
HAF	Foggia		Ø Luxembourg	Groningen
MAI	Bologna		Maïs d'importation Einfuhrmais Maïs d'importazione Importmais USA YC III Ø Luxembourg	Maïs d'importation Einfuhrmais Maïs d'importazione Importmais USA YC III Rotterdam
DUR	Genova	Cagliari		

A = Zone déficitaire - Zuschussgebiet - Zona deficitaria - Tekortgebied
 B = Zone excédentaire - Überschussgebiet - Zona eccedentaria - Overschotgebied

PRIX INDICATIFS
RICHTPREISE
PREZZI INDICATIVI
RICHTPRIJZEN

PRIX D'INTERVENTION
INTERVENTIONSPREISE
PREZZI D'INTERVENTO
INTERVENTIEPRIJZEN

PRIX DE MARCHÉ
MARKTPREISE
PREZZI DI MERCATO
MARKTPRIJZEN

CEREALES
GETREIDE
CEREALI
GRANEN

100 Kg

Pays Paese Land	Description - Beschreibung Descrizione - Omschrijving	1 9 6 6						1 9 6 7						1966/ 67 Arith. Ø		
		JUL	AUG	SEP	OCT	NOV	DEC	JAN	FEB	MAR	APR	MAI	JUN			
	Blé tendre	Weichweizen						Grano Tenero						Zachte Tarwe		
BELGIQUE/ BELGIE	Prix indicatifs/Richtprijzen	Fb	524,0	524,0	524,0	528,0	533,0	539,0	545,0	550,0	554,0	558,0	561,0	564,0	562,0	
	Prix d'intervention/ Interventieprijsen	Fb	487,0	487,0	487,0	491,0	496,0	501,0	507,0	512,0	515,0	519,0	522,0	525,0	504,1	
	Prix de marché/Marktprijzen	Fb	535,0	501,1	488,3	503,5										
DEUTSCHLAND (BR)	Hauptzuschussgebiet															
	Richtpreise	DM	47,55	47,55	48,03	48,50	48,96	49,39	49,80	50,21	50,60	50,98	51,35	51,55	49,54	
	Interventionspreise	DM	44,25	44,25	44,73	45,20	45,66	46,09	46,50	46,91	47,30	47,68	48,05	48,25	46,24	
	Marktpreise	DM	45,88	44,80	46,69	47,50										
	Hauptüberschussgebiet															
	Richtpreise	DM	44,40	44,40	44,88	45,35	45,81	46,24	46,65	47,06	47,45	47,83	48,20	48,40	46,39	
	Interventionspreise	DM	42,65	42,65	43,13	43,60	44,06	44,49	44,90	45,31	45,70	46,08	46,45	46,65	44,64	
	Marktpreise	DM	-	44,68	45,90	46,14										
	FRANCE	Zone la plus déficitaire														
Prix indicatifs		Ff	50,98	50,98	51,38	51,78	52,18	52,58	52,98	53,38	53,78	54,18	54,58	54,98	52,81	
Prix d'intervention		Ff	45,88	45,88	46,28	46,68	47,08	47,48	47,88	48,28	48,68	49,08	49,48	49,88	47,71	
Prix de marché I		Ff	-	-	47,52	49,56										
Prix de marché II		Ff	-	-	46,52	48,36										
Zone la plus excédentaire																
Prix indicatifs		Ff	47,02	47,02	47,42	47,82	48,22	48,62	49,02	49,42	49,82	50,22	50,62	51,02	48,85	
Prix d'intervention		Ff	44,68	44,68	45,08	45,48	45,88	46,28	46,68	47,08	47,48	47,88	48,28	48,68	46,51	
Prix de marché I		Ff	47,23	47,08	47,65	47,88										
Prix de marché II		Ff	47,23	47,08	47,53	47,72										
ITALIA		Zona più deficitaria														
		Prezzi indicativi	Lit	7.100	7.150	7.200	7.250	7.300	7.350	7.400	7.450	7.500	7.550	7.550	7.550	7.363
	Prezzi d'intervento	Lit	6.600	6.650	6.700	6.750	6.800	6.850	6.900	6.950	7.000	7.050	7.050	7.050	6.863	
	Prezzi di mercato	Lit	6.863	6.908	7.100	7.119										
	Zona più eccedentaria															
	Prezzi indicativi	Lit	6.475	6.525	6.575	6.625	6.675	6.725	6.775	6.825	6.875	6.925	6.925	6.925	6.738	
	Prezzi d'intervento	Lit	6.140	6.190	6.240	6.290	6.340	6.390	6.440	6.490	6.540	6.590	6.590	6.590	6.403	
	Prezzi di mercato	Lit	6.180	6.288	6.334	6.428										
	LUXEMBOURG	Prix indicatifs	Flux	585,0	585,0	585,0	590,0	596,0	602,0	608,0	614,0	619,0	623,0	627,0	627,0	605,1
Prix d'intervention		Flux	555,0	555,0	555,0	560,0	566,0	572,0	578,0	584,0	589,0	593,0	597,0	597,0	575,1	
Prix de marché		Flux	535,0	535,0	535,0	540,0										
NEDERLAND	Richtprijzen	Fl	37,95	37,95	38,30	38,65	39,00	39,35	39,70	40,05	40,40	40,75	40,75	40,75	39,47	
	Interventieprijsen	Fl	35,52	35,52	35,87	36,22	36,57	36,92	37,27	37,62	37,97	38,32	38,32	38,32	37,04	
	Marktprijzen	Fl	36,57	36,73	36,93	37,33										

PRIX INDICATIFS
RICHTPREISE
PREZZI INDICATIVI
RICHTPRIJZEN

PRIX D'INTERVENTION
INTERVENTIONSPREISE
PREZZI D'INTERVENTO
INTERVENTIEPRIJZEN

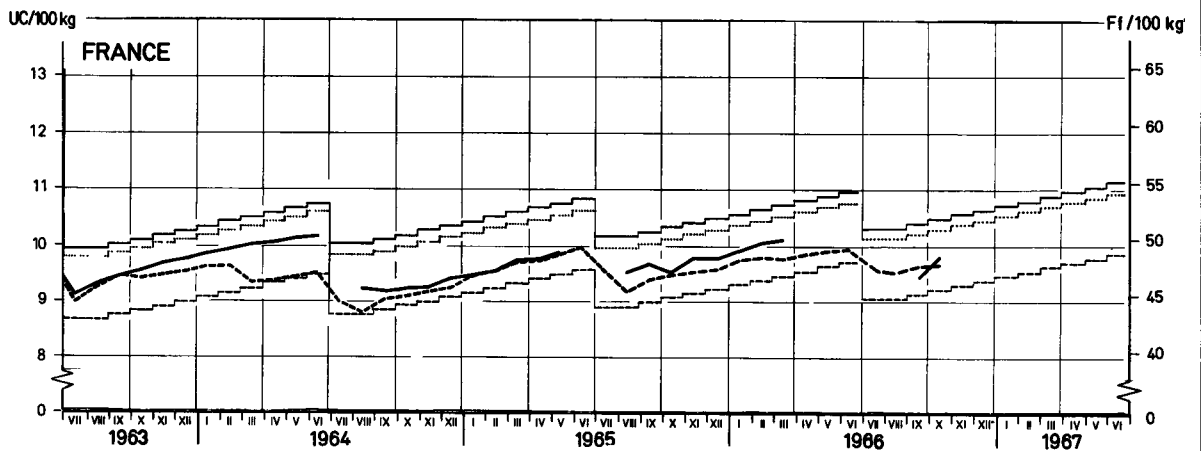
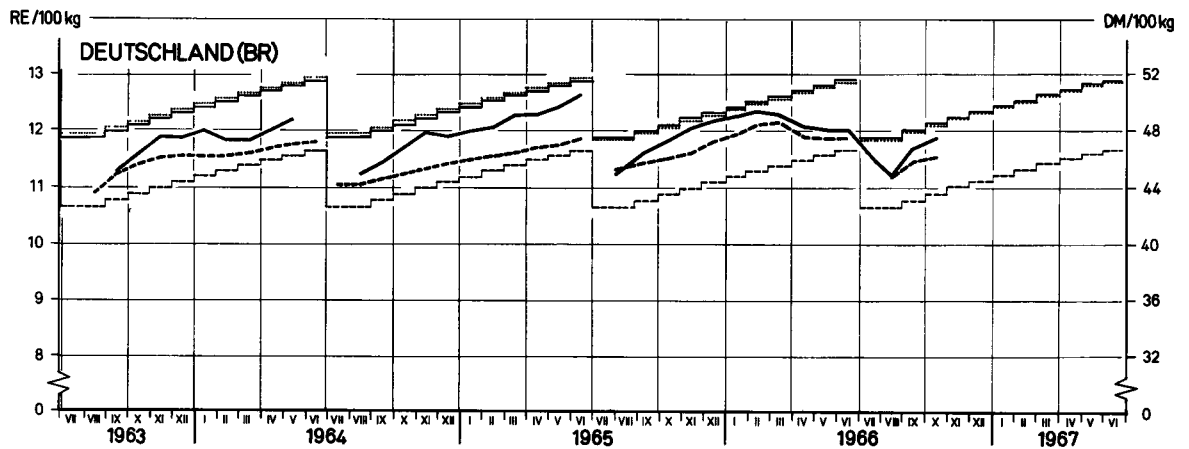
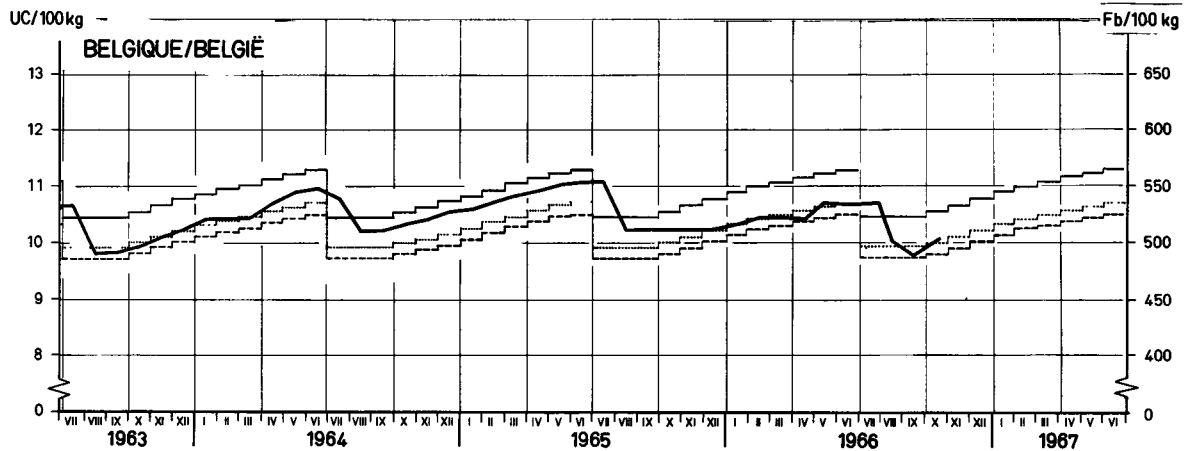
PRIX DE MARCHÉ
MARKTPREISE
PREZZI DI MERCATO
MARKTPRIJZEN

CEREALES
GETREIDE
CEREALI
GRANEN

100 Kg

Pays Paese Land	Description - Beschreibung Descrizione - Omschrijving	1 9 6 6														
		SEP			OCT				NOV				DEC			
		11-17	18-24	25-1	2-8	9-15	16-22	23-29	30-5	6-12	13-19	20-26	27-3	4-10		
	Blé tendre	Weichweizen					Grano Tenero					Zachte Tarwe				
BELGIQUE/ BELGIE	Prix indicatifs/Richtprijzen	Fb		524,0				528,0				533,0		539,0		
	Prix d'intervention/ Interventieprijsen	Fb		487,0				491,0				496,0		501,0		
	Prix de marché/Marktprijzen	Fb		488,0	488,0	489,3	496,0	503,0	504,7	508,0	515,5	520,0	520,0	520,7		
DEUTSCHLAND (BR)	Hauptzuschussgebiet															
	Richtpreise	DM		48,03				48,50				48,56		49,39		
	Interventionspreise	DM		44,73				45,20				45,76		46,09		
	Marktpreise	DM		46,50	46,75	47,00	47,50	47,50	47,50	47,50	47,75	47,75	47,75			
	Hauptüberschussgebiet															
	Richtpreise	DM		44,88				45,35				45,81		46,24		
	Interventionspreise	DM		43,13				43,60				44,06		44,49		
	Marktpreise	DM		46,00	46,00	46,00	46,00	46,20	46,20	46,15	46,40	46,40	46,40			
	FRANCE	Zone la plus déficitaire														
Prix indicatifs		Ff		51,38				51,78				52,18		52,58		
Prix d'intervention		Ff		46,28				46,68				47,08		47,48		
Prix de marché I		Ff		-	-	-	49,56	-	-	-	-	-	-			
Prix de marché II		Ff		-	-	-	48,36	-	-	-	-	-	-			
Zone la plus excédentaire																
Prix indicatifs		Ff		47,42				47,82				48,22		48,62		
Prix d'intervention		Ff		45,08				45,48				45,88		46,28		
Prix de marché I		Ff		47,49	47,49	48,09	47,64	47,95	47,95	47,95	-	48,05	48,46			
Prix de marché II		Ff		47,49	47,49	47,69	47,64	47,75	47,75	47,75	-	48,05	48,26			
ITALIA	Zona più deficitaria															
	Prezzi indicativi	Lit		7.200				7.250				7.300		7.350		
	Prezzi d'intervento	Lit		6.700				6.750				6.800		6.850		
	Prezzi di mercato	Lit		7125	7125	7125	7125	7125	7125	7100	-	7150	7200			
	Zona più eccedentaria															
	Prezzi indicativi	Lit		6.575				6.625				6.675		6.725		
	Prezzi d'intervento	Lit		6.240				6.290				6.340		6.390		
Prezzi di mercato	Lit		6300	6350	6400	6420	6420	6420	6450	6450	6450	6550				
LUXEMBOURG	Prix indicatifs	Flux		585,0				590,0				596,0		602,0		
	Prix d'intervention	Flux		555,0				560,0				566,0		572,0		
	Prix de marché	Flux		535,0	535,0	535,7	540,0	540,0	540,0	540,0	544,3	546,0	546,0			
NEDERLAND	Richtprijzen	Fl		38,30				38,65				39,00		39,35		
	Interventieprijsen	Fl		35,87				36,22				36,57		36,92		
	Marktprijzen	Fl		36,53	37,03	37,12	37,21	37,30	37,38	37,43	37,43	38,18	38,33			

Prix du blé tendre Weichweizenpreise Prezzi del grano tenero Prijzen van zachte tarwe



— Prix indicatifs¹⁾ / Richtpreise¹⁾ / Prezzi indicativi¹⁾ / Richtprijzen¹⁾
 - - - Prix d'intervention²⁾ / Interventionspreise²⁾ / Prezzi d'intervento²⁾ / Interventieprijzen²⁾
 Prix de seuil / Schwellenpreise / Prezzi d'entrata / Drempelprijzen
 ——— Prix de marché¹⁾ / Marktpreise¹⁾ / Prezzi di mercato¹⁾ / Marktprijzen¹⁾
 - - - Prix de marché²⁾ / Marktpreise²⁾ / Prezzi di mercato²⁾ / Marktprijzen²⁾

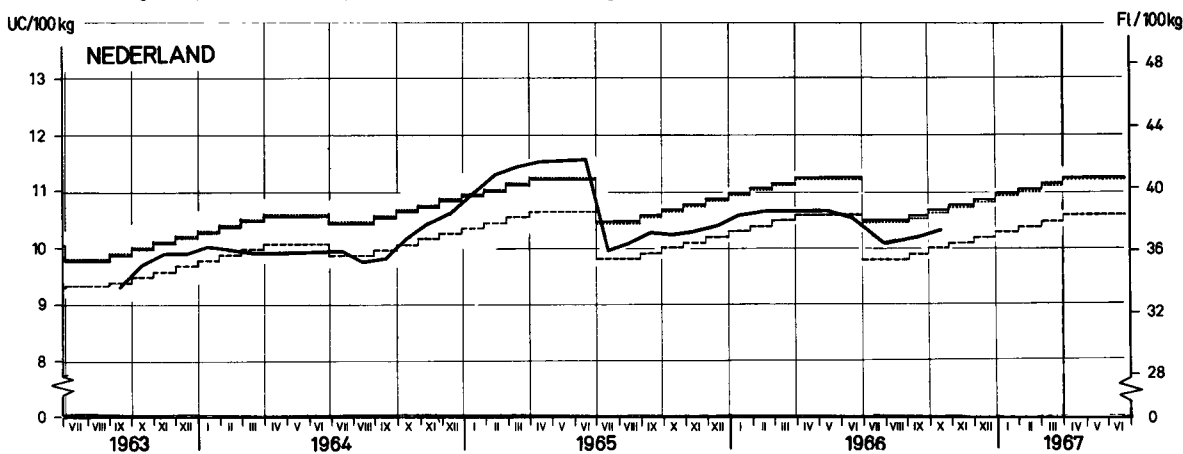
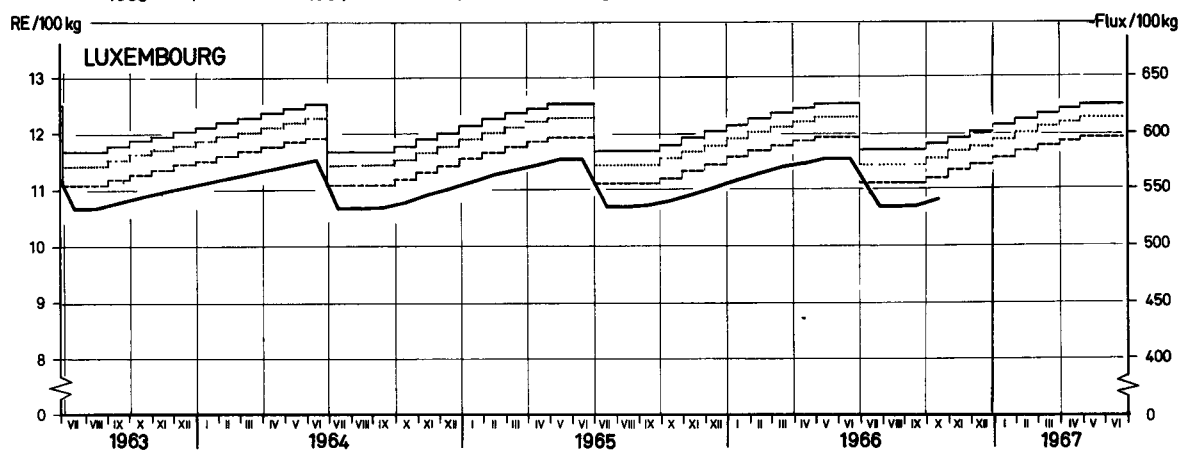
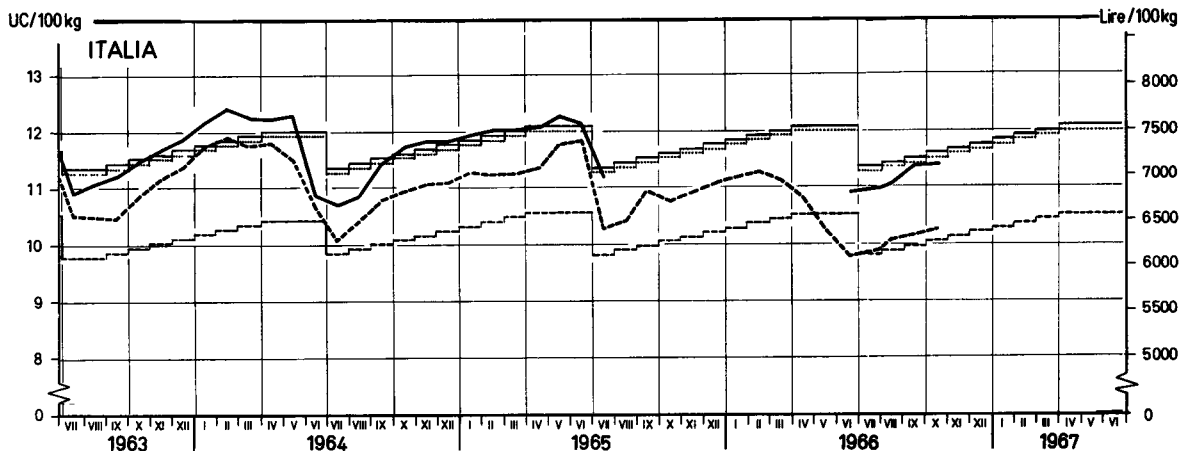
¹⁾ DEUTSCHLAND (BR), FRANCE, ITALIA. Zone la plus déficitaire / Hauptzuschußgebiet / Zona più deficitaria / Gebied met het grootste tekort

²⁾ DEUTSCHLAND (BR), FRANCE, ITALIA. Zone la plus excédentaire / Hauptüberschußgebiet / Zona più eccedentaria / Gebied met het grootste overschot

Explications p. 8 à 19 / Erläuterungen S. 8 bis 19 / Spiegazione p. 8 a 19 / Toelichting bladz. 8 tot 19

EWG-GD VI-F 1-6503 13

Prix du blé tendre Weichweizenpreise Prezzi del grano tenero Prijzen van zachte tarwe



———— Prix indicatifs¹⁾ / Richtpreise¹⁾ / Prezzi indicativi¹⁾ / Richtprijzen¹⁾
 - - - - - Prix d'intervention²⁾ / Interventionspreise²⁾ / Prezzi d'intervento²⁾ / Interventieprijzen²⁾
 Prix de seuil / Schwellenpreise / Prezzi d'entrata / Drempelprijzen
 ———— Prix de marché¹⁾ / Marktpreise¹⁾ / Prezzi di mercato¹⁾ / Marktprijzen¹⁾
 - - - - - Prix de marché²⁾ / Marktpreise²⁾ / Prezzi di mercato²⁾ / Marktprijzen²⁾

¹⁾ DEUTSCHLAND (BR), FRANCE, ITALIA : Zône la plus déficitaire / Hauptzuschußgebiet / Zona più deficitaria / Gebied met het grootste tekort
²⁾ DEUTSCHLAND (BR), FRANCE, ITALIA : Zône la plus excédentaire / Hauptüberschußgebiet / Zona più eccedentaria / Gebied met het grootste overschot

Explications p. 8 à 19 / Erläuterungen S. 8 bis 19 / Spiegazione p. 8 a 19 / Toelichting bladz. 8 tot 19

EWG-GD VI-F 1-6503 14

PRIX INDICATIFS
RICHTPREISE
PREZZI INDICATIVI
RICHTPRIJZEN

PRIX D'INTERVENTION
INTERVENTIONSPREISE
PREZZI D'INTERVENTO
INTERVENTIEPRIJZEN

PRIX DE MARCHE
MARKTPREISE
PREZZI DI MERCATO
MARKTPRIJZEN

CEREALES
GETREIDE
CEREALI
GRANEN

100 Kg

Pays Paese Land	Description - Beschreibung Descrizione - Omschrijving	1 9 6 6						1 9 6 7						1966/ 67 Arith	
		JUL	AUG	SEP	OCT	NOV	DEC	JAN	FEB	MAR	APR	MAI	JUN	β	
	Seigle	Roggen			Segala						Rogge				
BELGIQUE/ BELGIE	Prix indicatifs/Richtprijzen	Fb	449,0	449,0	449,0	452,0	455,0	459,0	463,0	466,0	469,0	469,0	469,0	469,0	459,8
	Prix d'intervention/ Interventieprijsen	Fb	418,0	418,0	418,0	420,0	423,0	427,0	431,0	433,0	436,0	436,0	436,0	436,0	427,7
	Prix de marché/Marktprijzen	Fb	-	445,0	447,5	449,8									
DEUTSCHLAND (BR)	Richtpreise	Hauptzuschussgebiet													
		DM	43,25	43,25	43,73	44,20	44,66	45,09	45,50	45,91	46,30	46,68	47,05	47,25	45,24
		DM	40,25	40,25	40,73	41,20	41,66	42,09	42,50	42,91	43,30	43,68	44,05	44,25	42,24
	Interventionspreise	Hauptüberschussgebiet													
		DM	40,10	40,10	40,58	41,05	41,51	41,94	42,35	42,76	43,15	43,53	43,90	44,10	42,09
		DM	38,65	38,65	39,13	39,60	40,06	40,49	40,90	41,31	41,70	42,08	42,45	42,65	40,64
Marktpreise	Zone la plus déficitaire														
	Ff	41,57	41,57	41,97	42,37	42,77	43,17	43,57	43,97	44,37	44,77	45,17	45,57	43,40	
	Ff	37,41	37,41	37,81	38,21	38,61	39,01	39,41	39,81	40,21	40,61	51,01	51,41	40,91	
FRANCE	Prix de marché	Zone la plus excédentaire													
		Ff	37,61	37,61	38,01	38,41	38,81	39,21	39,61	40,01	40,41	40,81	41,21	41,61	39,44
		Ff	33,85	33,85	34,25	34,65	35,05	35,45	35,85	36,25	36,65	37,05	37,45	37,85	35,68
	Prix indicatifs	Zone la plus excédentaire													
		Ff	37,25	38,92	40,12	-									
		Ff	37,25	38,92	40,12	-									
ITALIA	Prezzi indicativi	Lit	-	-	-	-	-	-	-	-	-	-	-	-	
	Prezzi d'intervento	Lit	-	-	-	-	-	-	-	-	-	-	-	-	
	Prezzi di mercato	Lit	6.019	6.025	5.965	5.962									
LUXEMBOURG	Prix indicatifs	Flux	540,0	540,0	540,0	545,0	550,0	555,0	560,0	560,0	560,0	560,0	560,0	552,5	
	Prix d'intervention	Flux	510,0	510,0	510,0	515,0	520,0	525,0	530,0	530,0	530,0	530,0	530,0	522,5	
	Prix de marché	Flux	520,0	520,0	520,0	525,0									
NEDERLAND	Richtprijzen	F1	31,95	32,20	32,45	32,70	32,95	33,20	33,45	33,70	33,70	33,70	33,70	33,12	
	Interventieprijsen	F1	28,75	29,00	29,25	29,50	29,75	30,00	30,25	30,50	30,50	30,50	30,50	29,92	
	Marktprijzen	F1	-	29,75	30,67	31,74									

PRIX INDICATIFS
RICHTPREISE
PREZZI INDICATIVI
RICHTPRIJZEN

PRIX D'INTERVENTION
INTERVENTIONSPREISE
PREZZI D'INTERVENTO
INTERVENTIEPRIJZEN

PRIX DE MARCHE
MARKTPREISE
PREZZI DI MERCATO
MARKTPRIJZEN

CEREALES
GETREIDE
CEREALI
GRANEN

100 Kg

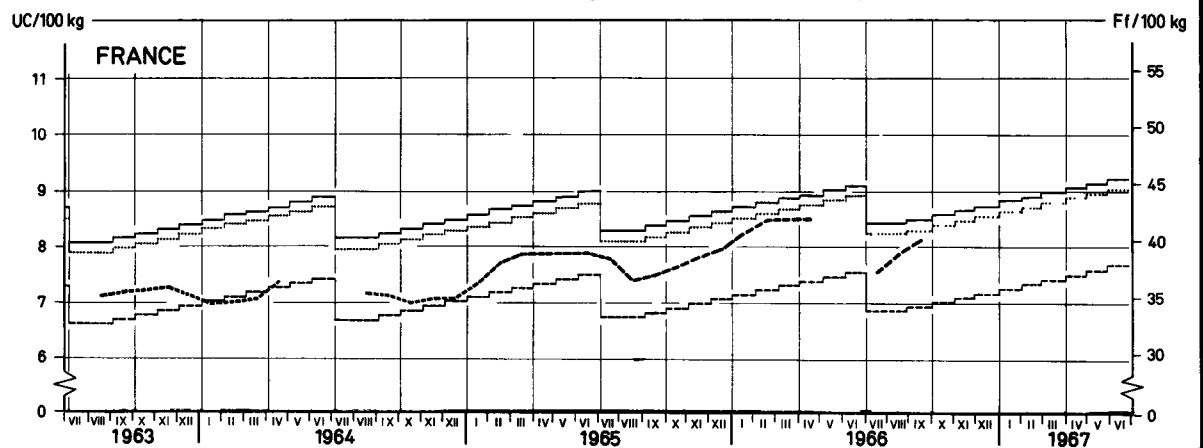
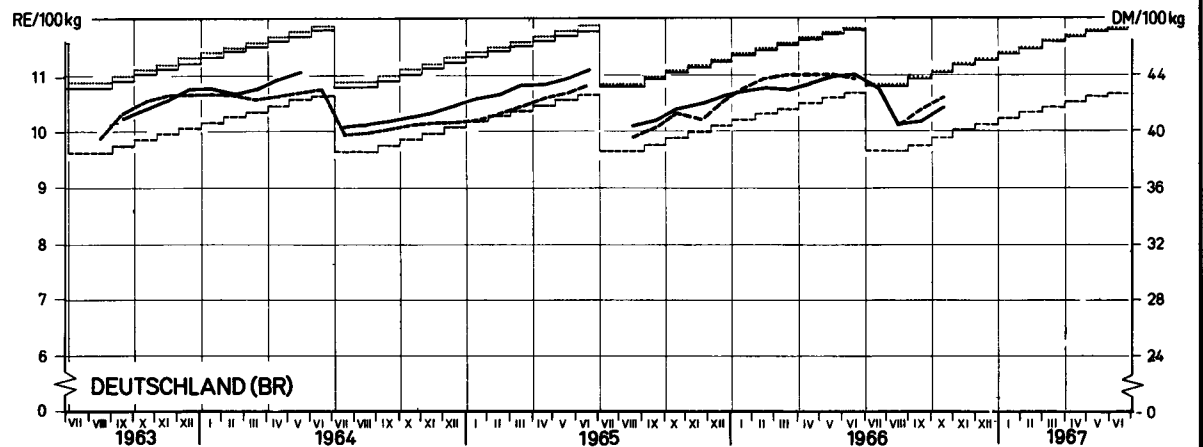
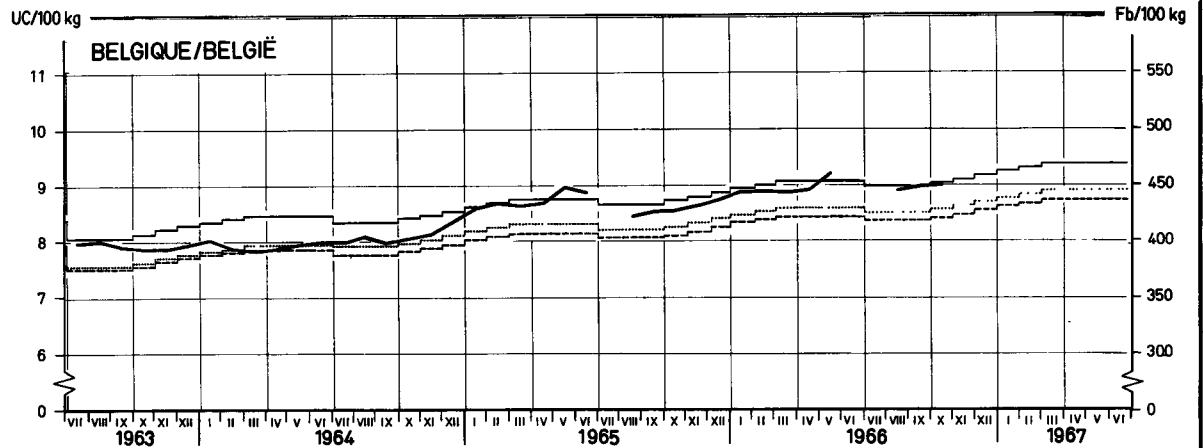
Pays Paese Land	Description - Beschreibung Descrizione - Omschrijving	1 9 6 6													
		SEP			OCT				NOV				DEC		
		11-17	18-24	25-1	2-8	9-15	16-22	23-29	30-5	6-12	13-19	20-26	27-3	4-10	
	Seigle	Roggen			Segala				Rogge						
BELGIQUE/ BELGIE	Prix indicatifs/Richtprijzen	Fb	449,0			452,0				455,0				459,0	
	Prix d'intervention/ Interventieprijzen	Fb	418,0			420,0				423,0				427,0	
	Prix de marché/Marktprijzen	Fb	450,0	446,7	446,7	446,7	450,0	453,3	451,7	448,3	450,0	455,0	456,7		
DEUTSCHLAND (BR)	Richtpreise	Hauptzuschussgebiet													
		DM	43,73			44,20				44,66				45,09	
		DM	40,73			41,20				41,66				42,09	
	Interventionspreise	Hauptüberschussgebiet													
		DM	40,70			40,70	40,73	41,20	41,20	42,00	42,00	42,00	42,00	42,00	
		DM	40,58			41,05				41,51				41,94	
	Marktpreise	DM	39,13			39,60				40,06				40,49	
		DM	41,65	41,65	41,65	41,90	42,15	42,15	43,15	43,25	43,25	43,25			
		DM	Zone la plus déficitaire												
FRANCE	Prix indicatifs	Ff	41,97			42,37				42,77				43,17	
	Prix d'intervention	Ff	37,81			38,21				38,61				39,01	
	Prix de marché	Ff	-	-	-	-	-	-	-	-	-	-			
	Prix indicatifs	Zone la plus excédentaire													
		Ff	38,01			38,41				38,81				39,21	
		Ff	34,25			34,65				35,05				35,45	
Prix de marché	Ff	40,00	40,40	-	-	-	-	-	-	-	41,20				
ITALIA	Prezzi indicativi	Lit	-			-				-				-	
	Prezzi d'intervento	Lit	-			-				-				-	
	Prezzi di mercato	Lit	5950	5950	5950	5950	5950	5999	5950	5950	5950	5950			
LUXEMBOURG	Prix indicatifs	Flux	540,0			545,0				550,0				555,0	
	Prix d'intervention	Flux	510,0			515,0				520,0				525,0	
	Prix de marché	Flux	520,0	520,0	520,7	525,0	525,0	525,0	525,0	528,6	530,0	530,0			
NEDERLAND	Richtprijzen	Fl	32,45			32,70				32,55				33,20	
	Interventieprijzen	Fl	29,25			29,50				29,75				30,00	
	Marktprijzen	Fl	30,60	31,00	31,25	31,50	31,75	31,75	31,95	31,95	32,00	32,00			

Prix du seigle

Roggenpreise

Prezzi della segala

Roggeprijzen



—————	Prix indicatifs ¹⁾ / Richtpreise ²⁾ / Prezzi indicativi ¹⁾ / Richtprijzen ⁰⁾
- - - - -	Prix d'intervention ²⁾ / Interventionspreise ²⁾ / Prezzi d'intervento ²⁾ / Interventieprijzen ²⁾
.....	Prix de seuil / Schwellenpreise / Prezzi d'entrata / Drempelprijzen
- · - · -	Prix de marché ¹⁾ / Marktpreise ¹⁾ / Prezzi di mercato ¹⁾ / Marktprijzen ¹⁾
- · - · -	Prix de marché ²⁾ / Marktpreise ²⁾ / Prezzi di mercato ²⁾ / Marktprijzen ²⁾

¹⁾ DEUTSCHLAND, FRANCE: Zone la plus déficitaire / Hauptzuschußgebiet / Zona più deficitaria / Gebied met het grootste tekort
²⁾ DEUTSCHLAND, FRANCE: Zone la plus excédentaire / Hauptüberschußgebiet / Zona più eccedentaria / Gebied met het grootste overschot

Explications p.8 à 19 / Erläuterungen S.8 bis 19 / Spiegazione p.8 a 19 / Toelichting bladz.8 tot 19

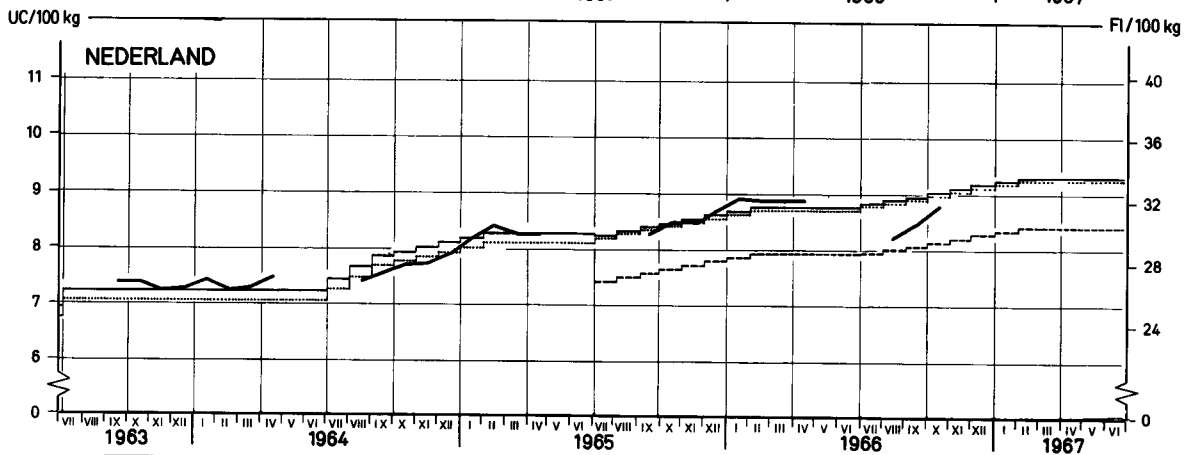
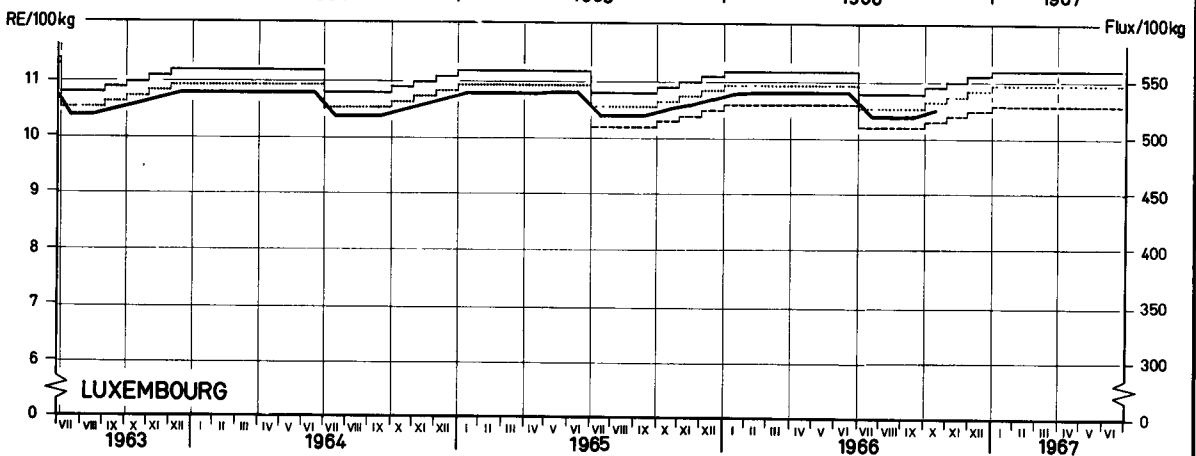
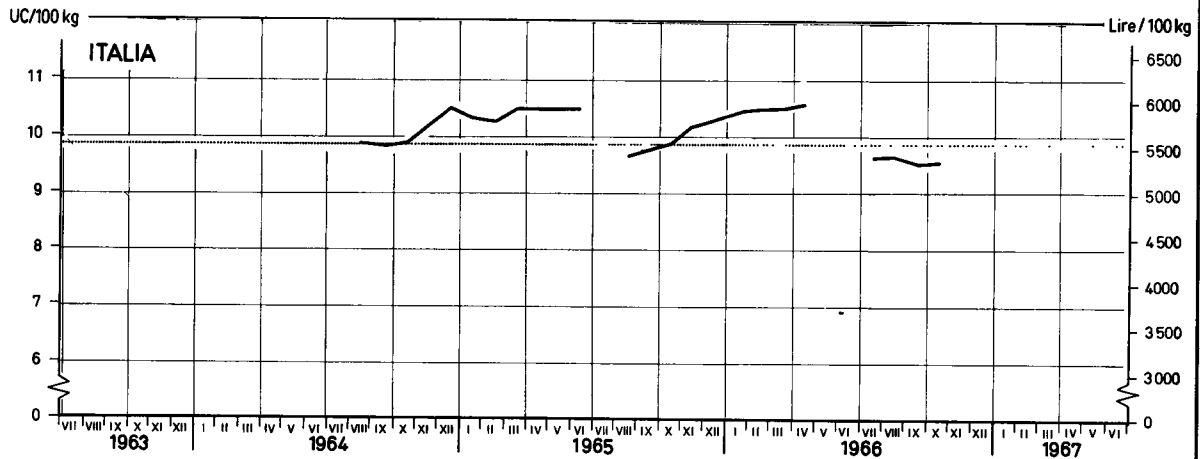
EWG-GD VI - F1-6504 23

Prix du seigle

Roggenpreise

Prezzi della segala

Roggeprijzen



—	Prix indicatifs / Richtpreise / Prezzi indicativi / Richtprijzen
- - -	Prix d'intervention / Interventionspreise / Prezzi d'intervento / Interventieprijzen
.....	Prix de seuil / Schwellenpreise / Prezzi d'entrata / Drempelprijzen
- · - · -	Prix de marché / Marktpreise / Prezzi di mercato / Marktprijzen
—	Prix de marché / Marktpreise / Prezzi di mercato / Marktprijzen
Zône la plus déficitaire / Hauptzuschußgebiet / Zona più deficitaria / Gebied met het grootste tekort	
Zône la plus excédentaire / Hauptüberschußgebiet / Zona più eccedentaria / Gebied met het grootste overschot	

Explications p.8 à 19 / Erläuterungen S 8 bis 19 / Spiegazione p.8 a 19 / Toelichting bladz.8 tot 19

EWG-GD VI - F1-6504 24

PRIX INDICATIFS
RICHTPREISE
PREZZI INDICATIVI
RICHTPRIJZEN

PRIX D'INTERVENTION
INTERVENTIONSPREISE
PREZZI D'INTERVENTO
INTERVENTIEPRIJZEN

PRIX DE MARCHÉ
MARKTPREISE
PREZZI DI MERCATO
MARKTPRIJZEN

CEREALES
GETREIDE
CEREALI
GRANEN

100 Kg

Pays Paese Land	Description - Beschreibung Descrizione - Omschrijving	1966						1967						1966/ 67 Arith.	
		JUL	AUG	SEP	OCT	NOV	DEC	JAN	FEB	MAR	APR	MAI	JUN	Ø	
Orge		Gerste						Orzo						Gerst	
BELGIQUE/ BELGIE	Prix indicatifs/Richtprijzen	Fb	452,0	452,0	452,0	455,0	458,0	462,0	466,0	469,0	472,0	472,0	472,0	472,0	462,8
	Prix d'intervention/ Interventieprijsen	Fb	420,0	420,0	420,0	423,0	426,0	430,0	433,0	436,0	439,0	439,0	439,0	439,0	430,3
	Prix de marché/marktprijzen	Fb	440,0	444,4	452,9	448,7									
DEUTSCHLAND (BR)	Hauptzuschussgebiet														
	Richtpreise	DM	41,20	41,20	41,45	41,75	42,05	42,35	42,65	42,95	42,95	42,95	42,95	42,95	42,28
	Interventionspreise	DM	38,35	38,35	38,60	38,90	39,20	39,50	39,80	40,10	40,10	40,10	40,10	40,10	39,43
	Marktpreise	DM	-	-	-	-									
	Hauptüberschussgebiet														
	Richtpreise	DM	38,05	38,05	38,30	38,60	38,90	39,20	39,50	39,80	39,80	39,80	39,80	39,80	39,12
Interventionspreise	DM	36,75	36,75	37,00	37,30	37,60	37,90	38,20	38,50	38,50	38,50	38,50	38,50	37,84	
Marktpreise	DM	-	37,25	37,17	37,15										
FRANCE	Zone la plus déficitaire														
	Prix indicatifs	Ff	43,02	43,02	43,40	43,78	44,16	44,54	44,92	45,30	45,68	46,06	46,44	46,82	44,76
	Prix d'intervention	Ff	38,72	38,72	39,10	39,48	39,86	40,24	40,62	41,00	41,38	41,76	42,14	42,52	40,46
	Prix de marché	Ff	-	-	42,50	42,50									
	Zone la plus excédentaire														
	Prix indicatifs	Ff	38,76	38,76	39,14	39,52	39,90	40,28	40,66	41,04	41,42	41,80	42,18	42,56	40,50
Prix d'intervention	Ff	36,82	36,82	37,20	37,50	37,88	38,26	38,64	39,02	39,40	39,78	40,16	40,54	38,50	
Prix de marché	Ff	37,61	38,04	38,68	38,95										
ITALIA	Prezzi indicativi	Lit	4.850	4.850	4.850	4.850	4.890	4.930	4.970	5.010	5.050	5.050	5.050	5.050	4.950
	Prezzi d'intervento	Lit	4.400	4.400	4.400	4.400	4.440	4.480	4.520	4.560	4.600	4.600	4.600	4.600	4.500
	Prezzi di mercato	Lit	5.375	5.450	5.450	5.400									
LUXEMBOURG	Prix indicatifs	Flux	452,0	452,0	452,0	455,0	458,0	462,0	466,0	469,0	472,0	472,0	472,0	472,0	462,8
	Prix d'intervention	Flux	420,0	420,0	420,0	423,0	426,0	430,0	433,0	436,0	439,0	439,0	439,0	439,0	430,3
	Prix de marché	Flux	475,0	-	-	460,0									
NEDERLAND	Richtprijzen	Fl	32,40	32,40	32,65	32,90	33,15	33,40	33,65	33,90	33,90	33,90	33,90	33,90	33,34
	Interventieprijsen	Fl	29,15	29,15	29,40	29,65	29,90	30,15	30,40	30,65	30,65	30,65	30,65	30,65	30,09
	Marktprijzen	Fl	-	31,00	32,05	32,80									

PRIX INDICATIFS PRIX D'INTERVENTION PRIX DE MARCHÉ
 RICHTPREISE INTERVENTIONSPREISE MARKTPREISE
 PREZZI INDICATIVI PREZZI D'INTERVENTO PREZZI DI MERCATO
 RICHTPRIJZEN INTERVENTIEPRIJZEN MARKTPRIJZEN

CEREALES
 GETREIDE
 CEREALI
 GRANEN

100 kg

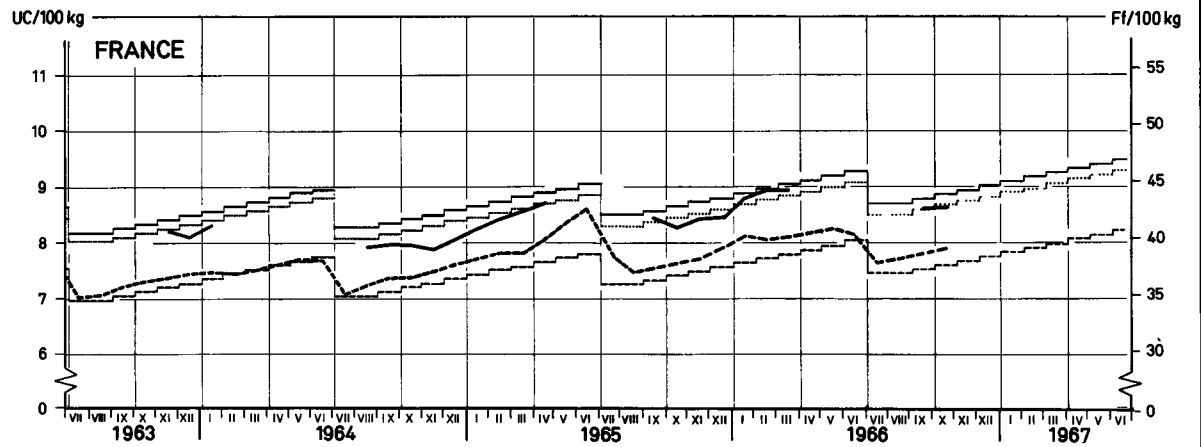
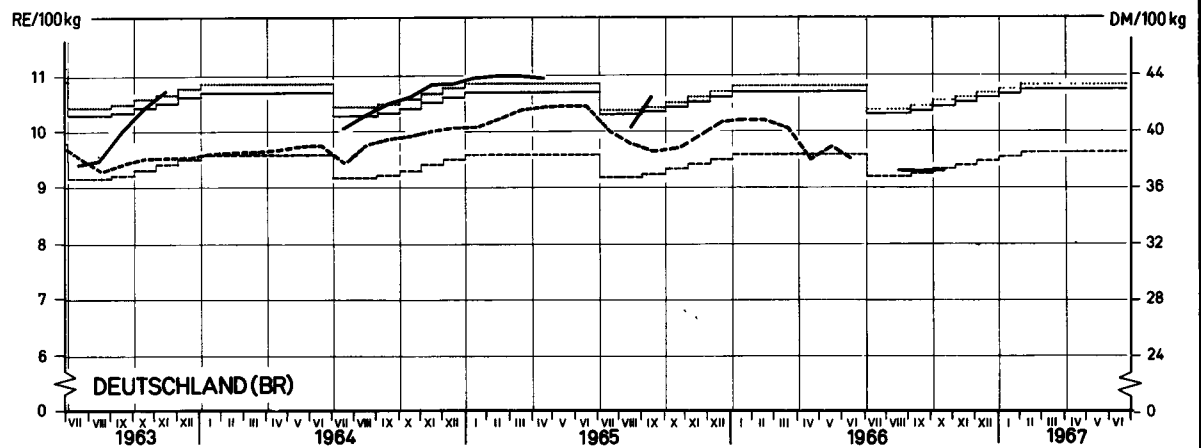
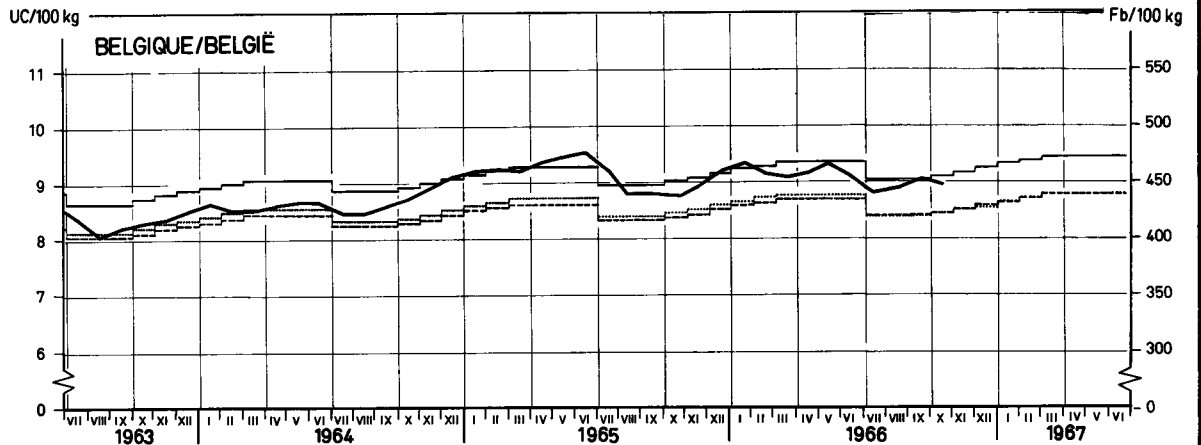
Pays Paese Land	Description - Beschreibung Descrizione - Omschrijving	1 9 6 6												
		SEP			OCT				NOV				DEC	
		11-17	18-24	25-1	2-8	9-15	16-22	23-29	30-5	6-12	13-19	20-26	27-3	4-10
Orge		Gerste			Orzo				Gerst					
BELGIQUE/ BELGIE	Prix indicatifs/Richtprijzen	Fb	452,0			455,0				458,0				462,0
	Prix d'intervention/ Interventieprijs	Fb	420,0			423,0				426,0				430,0
	Prix de marché/Marktprijzen	Fb	455,0	454,2	450,0	448,3	448,3	448,3	450,0	448,3	450,8	452,5	452,5	
DEUTSCHLAND (BR)	Hauptzuschussgebiet													
	Richtpreise	DM	41,45			41,75				42,05				42,35
	Interventionspreise	DM	38,60			38,90				39,20				39,50
	Marktpreise	DM	-	-	-	-	-	-	-	-	-	-	-	
	Hauptüberschussgebiet													
	Richtpreise	DM	38,30			38,60				38,90				39,20
	Interventionspreise	DM	37,00			37,30				37,60				37,90
	Marktpreise	DM	37,15	37,15	37,15	37,15	37,15	37,15	37,15	37,15	37,15	37,15		
	FRANCE	Zone la plus déficitaire												
Prix indicatifs		Ff	43,40			43,78				44,16				44,54
Prix d'intervention		Ff	39,10			39,48				39,86				40,24
Prix de marché		Ff	-	-	-	42,50	-	-	-	-	-	-	-	
Zone la plus excédentaire														
Prix indicatifs		Ff	39,14			39,52				39,90				40,28
Prix d'intervention		Ff	37,20			37,50				37,88				38,26
Prix de marché		Ff	38,63	38,63	38,96	-	-	38,76	39,14	-	39,74	39,14		
ITALIA		Prezzi indicativi	Lit	4.850			4.850				4.890			
	Prezzi d'intervento	Lit	4.400			4.400				4.440				4.480
	Prezzi di mercato	Lit	5.450	5.450	5.450	5.400	5.400	5.400	5.400	5.400	5.400			
LUXEMBOURG	Prix indicatifs	Flux	452,0			455,0				458,0				462,0
	Prix d'intervention	Flux	420,0			423,0				426,0				430,0
	Prix de marché	Flux	
NEDERLAND	Richtprijzen	F1	32,65			32,90				33,15				33,40
	Interventieprijs	F1	29,40			29,65				29,90				30,15
	Marktprijzen	F1	32,20	32,20	32,15	32,45	32,45	32,95	33,35	33,50	34,00	34,10		

Prix de l'orge

Gerstenpreise

Prezzi dell'orzo

Gerstprijzen



— Prix indicatifs¹⁾ / Richtpreise¹⁾ / Prezzi indicativi¹⁾ / Richtprijzen¹⁾
 - - - - - Prix d'intervention²⁾ / Interventionspreise²⁾ / Prezzi d'intervento²⁾ / Interventieprijzen²⁾
 Prix de seuil / Schwellenpreise / Prezzi d'entrata / Drempelprijzen
 — Prix de marché¹⁾ / Marktpreise¹⁾ / Prezzi di mercato¹⁾ / Marktprijzen¹⁾
 - - - - - Prix de marché²⁾ / Marktpreise²⁾ / Prezzi di mercato²⁾ / Marktprijzen²⁾

¹⁾ DEUTSCHLAND, FRANCE. Zone la plus déficitaire / Hauptzuschußgebiet / Zona più deficitaria / Gebied met het grootste tekort

²⁾ DEUTSCHLAND, FRANCE. Zone la plus excédentaire / Hauptüberschußgebiet / Zona più eccedentaria / Gebied met het grootste overschot

Explications p 8 à 19 / Erläuterungen S.8 bis 19 / Spiegazione p.8 a 19 / Toelichting bladz.8 tot 19

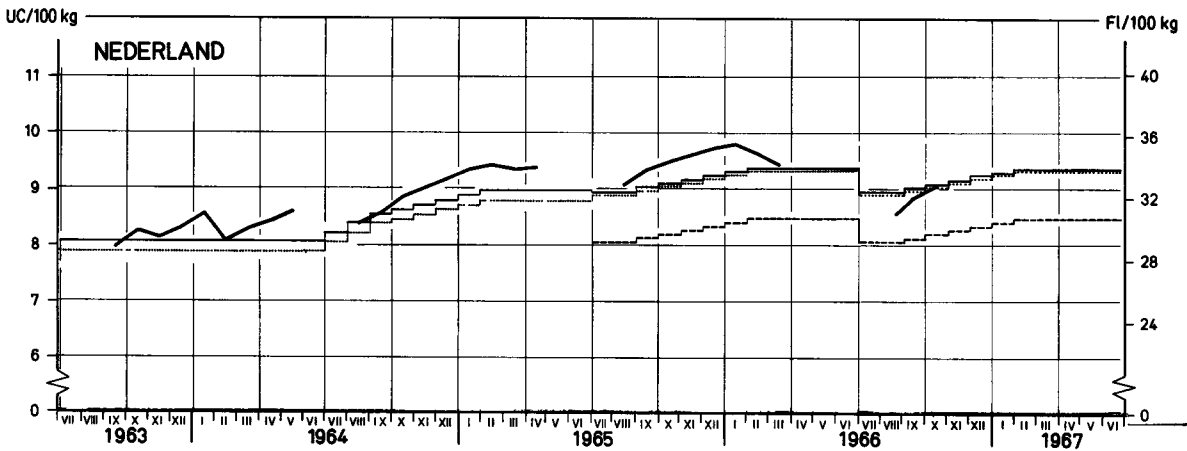
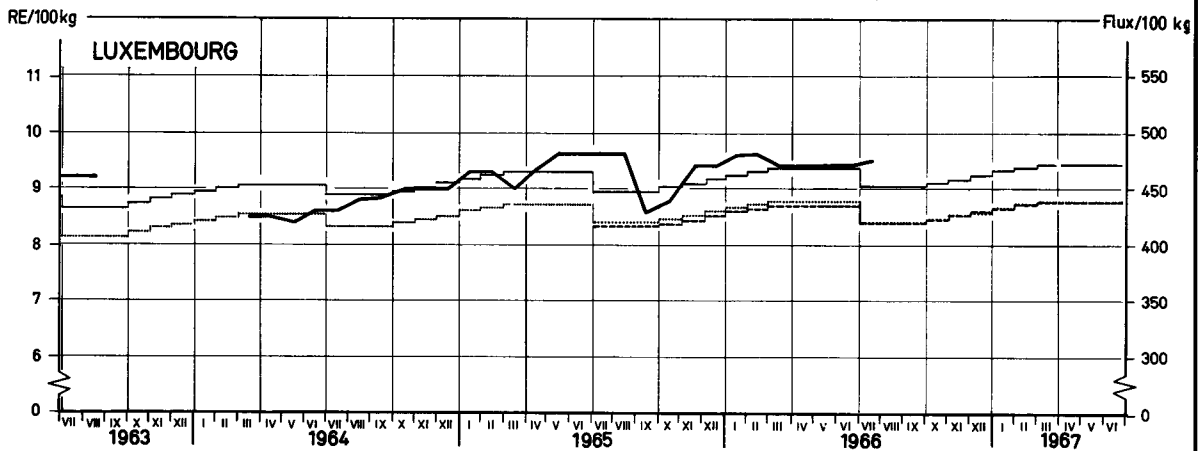
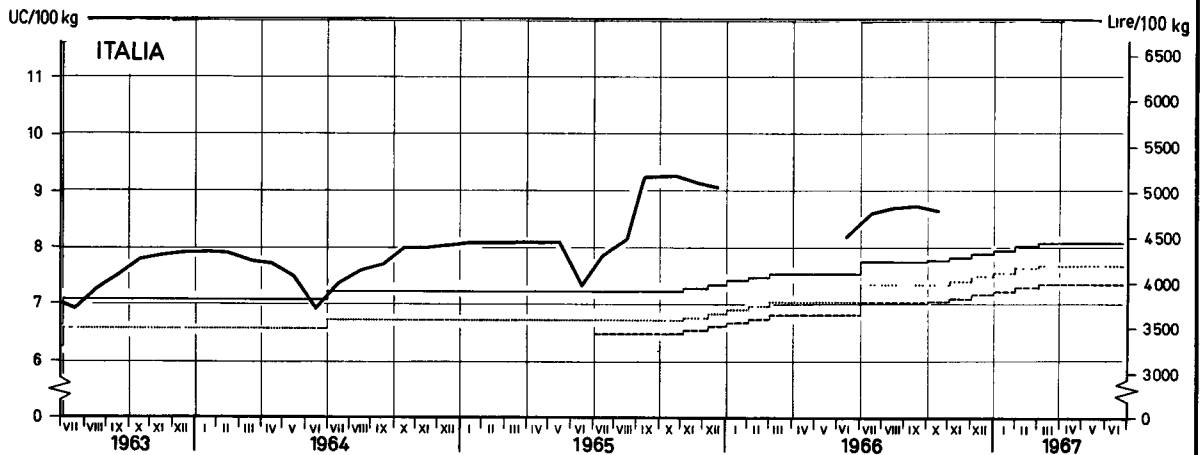
EWG-GD VI - F1-6504.21

Prix de l'orge

Gerstenpreise

Prezzi dell'orzo

Gerstprijzen



——— Prix indicatifs¹⁾ / Richtpreise¹⁾ / Prezzi indicativi¹⁾ / Richtprijzen¹⁾
 - - - - - Prix d'intervention - / Interventionspreise / Prezzi d'intervento / Interventieprijsen
 Prix de seuil / Schwellenpreise / Prezzi d'entrata / Drempelprijzen
 ——— Prix de marché / Marktpreise / Prezzi di mercato / Marktprijzen
 - - - - - Prix de marché - / Marktpreise / Prezzi di mercato / Marktprijzen

¹⁾ ITALIA - Zône la plus déficitaire / Hauptzuschußgebiet / Zona più deficitaria / Gebied met het grootste tekort
 Zône la plus excédentaire / Hauptüberschußgebiet / Zona più eccedentaria / Gebied met het grootste overschot

Explications p.8 à 19 / Erläuterungen S.8 bis 19 / Spiegazione p.8 a 19 / Toelichting blad.8 tot 19

EWG-GD VI - F1-6504 22

PRIX INDICATIFS PRIX D'INTERVENTION PRIX DE MARCHE
 RICHTPREISE INTERVENTIONSPREISE MARKTPREISE
 PREZZI INDICATIVI PREZZI D'INTERVENTO PREZZI DI MERCATO
 RICHTPRIJZEN INTERVENTIEPRIJZEN MARKTPRIJZEN

CEREALES
 GETREIDE
 CEREALI
 GRANEN

100 Kg

Pays Paese Land	Description - Beschreibung Descrizione - Omschrijving	1966						1967						1966/ 67	
		JUL	AUG	SEP	OCT	NOV	DEC	JAN	FEB	MAR	APR	MAI	JUN	Arith β	
Avoine		Hafer						Avena							
BELGIQUE/BELGIE	Prix de marché/Marktprijzen	Fb	425,0	415,0	422,1	423,7									
DEUTSCHLAND(BR)	Marktpreise	DM	36,20	35,05	35,85	35,93									
FRANCE	Prix de marché	Ff	35,72	34,60	34,57	34,50									
ITALIA	Prezzi di mercato	Lit	5.134	5.050	5.000	4.925									
LUXEMBOURG	Prix de marché	Flux	458,0	-	-	430,0									
NEDERLAND	Marktprijzen	Fl	-	28,65	29,08	28,88									
Maïs		Maïs						Granoturco							
BELGIQUE/BELGIE	Prix de marché/Marktprijzen	Fb	426,0	428,0	427,5	430,3									
DEUTSCHLAND(BR)	Marktpreise	DM	43,92	43,63	43,44	43,15									
FRANCE	Prix indicatifs	Zone la plus déficitaire													
		Ff	48,54	49,00	49,00	44,40	44,86	45,32	45,78	46,24	46,70	47,16	47,62	48,08	46,89
		Ff	44,10	44,56	44,56	39,96	40,42	40,88	41,34	41,80	42,26	42,72	43,18	43,64	42,45
	Prix d'intervention	Ff	-	-	-	-	-	-	-	-	-	-	-	-	-
	Prix de marché	Ff	-	-	-	-	-	-	-	-	-	-	-	-	-
	Zone la plus excédentaire	Ff	44,19	44,65	44,65	40,05	40,51	40,57	41,43	41,89	42,35	42,81	43,27	43,73	42,54
Ff		42,19	42,65	42,65	38,05	38,51	38,57	39,43	39,89	40,35	40,81	41,27	41,73	40,54	
Ff		46,28	48,09	48,46	43,25										
ITALIA	Prezzi indicativi	Lit	4.520	4.520	4.520	4.720	4.720	4.720	4.760	4.800	4.840	4.880	4.920	4.920	4.737
Prezzi d'intervento	Lit	4.090	4.090	4.090	4.250	4.250	4.250	4.290	4.330	4.370	4.410	4.450	4.450	4.277	
Prezzi di mercato	Lit	4.690	-	4.675	4.619										
LUXEMBOURG	Prix de marché	Flux	455,0	455,0	450,0	440,0									
NEDERLAND	Marktprijzen	Fl	31,75	31,51	31,70	31,86									
Blé dur		Hartweizen						Grano duro							
BELGIQUE/BELGIE	Prix de marché/Marktprijzen	Fb	-	-	-										
DEUTSCHLAND(BR)	Marktpreise	DM	-	-	-										
FRANCE	Prix indicatifs	Zone la plus déficitaire													
		Ff	60,57	60,57	61,03	61,49	61,95	62,41	62,87	63,33	63,79	64,25	64,71	65,17	62,68
		Ff	56,35	56,35	56,81	57,27	57,73	58,19	58,65	59,11	59,57	60,03	60,49	60,95	58,46
	Prix d'intervention	Ff	59,75	59,75	59,93	-									
	Prix de marché	Ff	59,75	59,75	59,93	-									
	Zone la plus excédentaire	Ff	58,07	58,07	58,53	58,99	59,45	59,91	60,37	60,83	61,29	61,75	62,21	62,67	60,18
Ff		55,16	55,16	55,62	56,08	56,54	57,00	57,46	57,92	58,38	58,84	59,30	59,76	57,27	
Ff		59,00	64,50	62,92	60,36										
ITALIA	Prezzi indicativi	Zona più deficiaria													
		Lit	8.950	9.010	9.070	9.130	9.190	9.250	9.310	9.370	9.430	9.490	9.490	9.490	9.265
		Lit	8.350	8.410	8.470	8.530	8.590	8.650	8.710	8.770	8.830	8.890	8.890	8.890	8.665
	Prezzi d'intervento	Lit	9.947	9.950	9.687	9.701									
	Prezzi di mercato	Lit	9.947	9.950	9.687	9.701									
	Zona più eccedentaria	Lit	8.200	8.260	8.320	8.380	8.440	8.500	8.560	8.620	8.680	8.740	8.740	8.740	8.515
Lit		8.550	8.610	8.670	8.730	8.790	8.850	8.910	8.970	9.030	9.090	9.090	9.090	8.865	
Lit		8.550	8.667	8.638	8.560										
LUXEMBOURG	Prix de marché	Flux	-	-	-	-									
NEDERLAND	Marktprijzen	Fl	-	-	-	-									

PRIX INDICATIFS
RICHTPREISE
PREZZI INDICATIVI
RICHTPRIJZEN

PRIX D'INTERVENTION
INTERVENTIONSPREISE
PREZZI D'INTERVENTO
INTERVENTIEPRIJZEN

PRIX DE MARCHÉ
MARKTPREISE
PREZZI DI MERCATO
MARKTPRIJZEN

CEREALES
GETREIDE
CEREALI
GRANEN

100 Kg

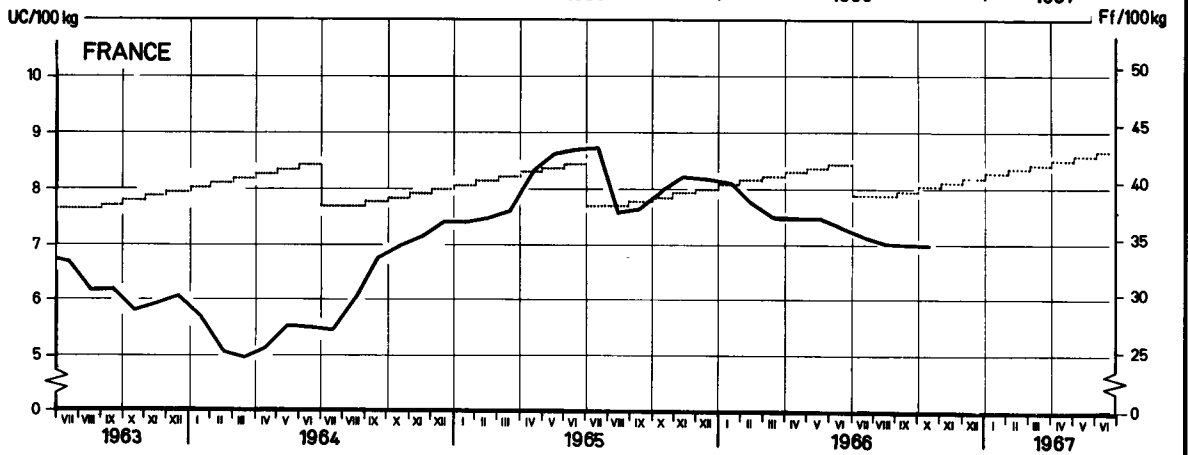
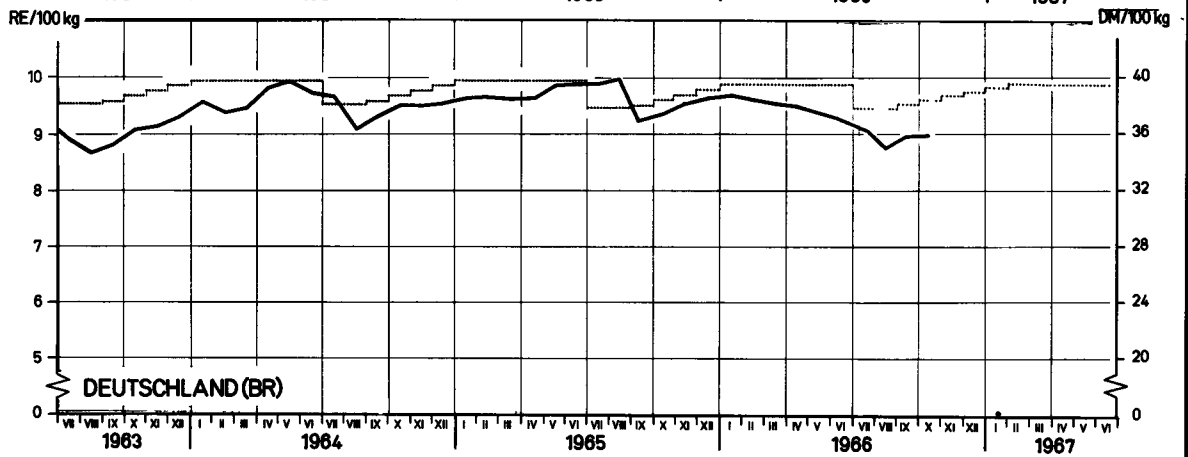
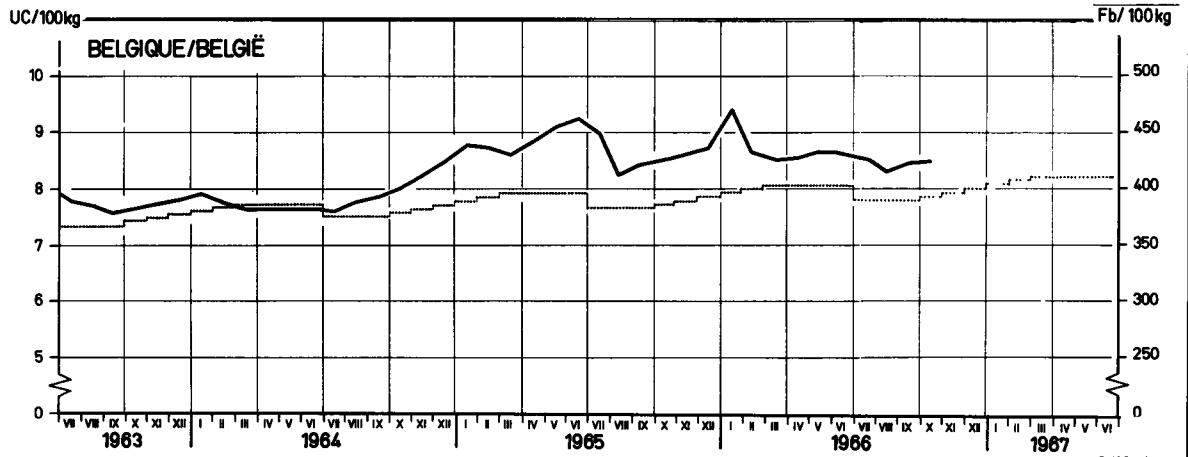
Pays Paese Land	Description - Beschreibung Descrizione - Omschrijving		1 9 6 6												
			SEP			OCT				NOV				DEC	
			11-17	18-24	25-1	2-8	9-15	16-22	23-29	30-5	6-12	13-19	20-26	27-3	4-10
Avoine		Hafer	Avena										Haver		
BELGIQUE/BELGIE	Prix de marché/Marktprijzen	Fb	423,3	421,7	421,7	423,3	421,7	423,3	425,0	425,0	426,7	426,7	426,7		
DEUTSCHLAND(BR)	Marktpreise	DM	35,75	36,00	36,00	35,75	34,50	36,65	35,65	35,65	35,90				
FRANCE	Prix de marché	Ff	34,50	34,50	34,50	34,50	34,50	34,50	34,50	-	34,50	35,50			
ITALIA	Prezzi di mercato	Lit	5.650	4.950	4.950	4.950	4.950	4.900	4.900	4.900	4.900	4.900			
LUXEMBOURG	Prix de marché	Flux			
NEDERLAND	Marktprijzen	Fl	25,20	29,05	28,65	29,10	29,00	28,65	28,75	28,95	29,45	29,45			
Maïs		Mais	Granoturco										Mais		
BELGIQUE/BELGIE	Prix de marché/Marktprijzen	Fb	426,6	428,1	426,9	429,1	430,5	431,3	431,1	434,2	430,6	433,8			
DEUTSCHLAND(BR)	Marktpreise	DM	43,50	43,50	43,25	43,25	43,00	43,25	43,25	43,00	43,00	43,00	43,00		
FRANCE	Prix indicatifs	Zone la plus déficitaire													
		Prix d'intervention	Ff	49,00				44,40					44,86		45,32
		Prix de marché	Ff	44,56				39,96				40,42		40,88	
	Prix indicatifs	Zone la plus excédentaire													
		Prix d'intervention	Ff	44,65				40,05				40,51		40,97	
		Prix de marché	Ff	42,65				38,05				38,51		38,97	
ITALIA	Prezzi indicativi	Lit	4.520				4.720				4.720		4.720		
	Prezzi d'intervento	Lit	4.090				4.250				4.250		4.250		
	Prezzi di mercato	Lit	-	4.675	4.675	4.675	4.675	4.575	4.550	4.550	4.600	4.650			
LUXEMBOURG	Prix de marché	Flux			
NEDERLAND	Marktprijzen	Fl	31,75	31,70	31,70	31,75	31,90	31,90	31,90	32,00	32,30	32,35			
Blé dur		Hartweizen	Grano duro										Durum tarwe		
BELGIQUE/BELGIE	Prix de marché/Marktprijzen	Fb	-	-	-	-	-	-	-	-	-	-			
DEUTSCHLAND(BR)	Marktpreise	DM	-	-	-	-	-	-	-	-	-	-			
FRANCE	Prix indicatifs	Zone la plus déficitaire													
		Prix d'intervention	Ff	61,03				61,49				61,05		62,41	
		Prix de marché	Ff	56,81				57,27				57,73		58,19	
	Prix indicatifs	Zone la plus excédentaire													
		Prix d'intervention	Ff	58,53				58,99				59,45		59,91	
		Prix de marché	Ff	55,62				56,08				56,54		57,00	
ITALIA	Prezzi indicativi	Zona più deficitaria													
		Prezzi d'intervento	Lit	9.070				9.130				9.190		9.250	
		Prezzi di mercato	Lit	8.470				8.530				8.590		8.650	
	Prezzi di mercato	Zona più eccedentaria													
		Prezzi indicativi	Lit	9.700	9.656	9.656	9.688	9.688	9.688	9.738	9.738	9.494	9.406		
		Prezzi d'intervento	Lit	8.320				8.380				8.440		8.500	
LUXEMBOURG	Prix de marché	Flux	8.600	8.600	8.600	8.600	8.600	8.500	8.500	8.500	8.500	8.450			
		Flux	-	-	-	-	-	-	-	-	-	-	-		
NEDERLAND	Marktprijzen	Fl	-	-	-	-	-	-	-	-	-	-			

Prix de l'avoine

Haferpreise

Prezzi dell'avena

Haverprijzen



----- Prix de seuil / Schwellenpreise / Prezzi d'entrata / Drempelprijzen
————— Prix de marché / Marktpreise / Prezzi di mercato / Marktprijzen

Explications pages 8 à 19 / Erläuterungen Seite 8 bis 19 / Spiegazione pagine 8 a 19 / Toelichting bladzijde 8 tot 19

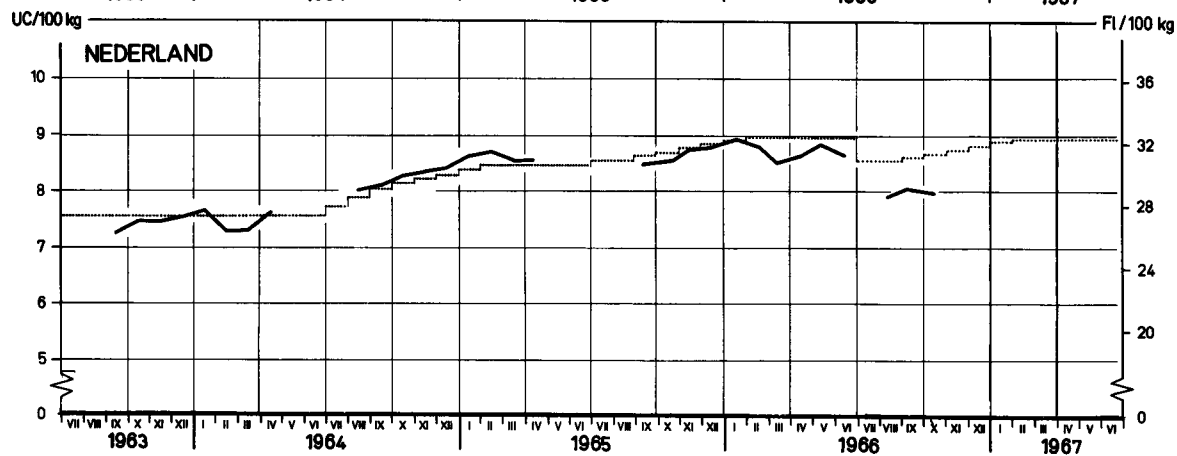
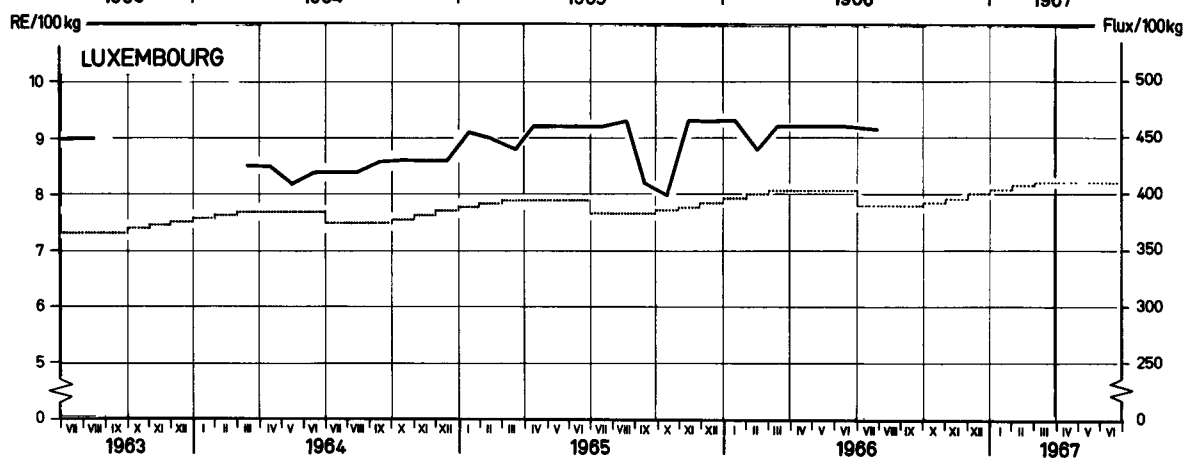
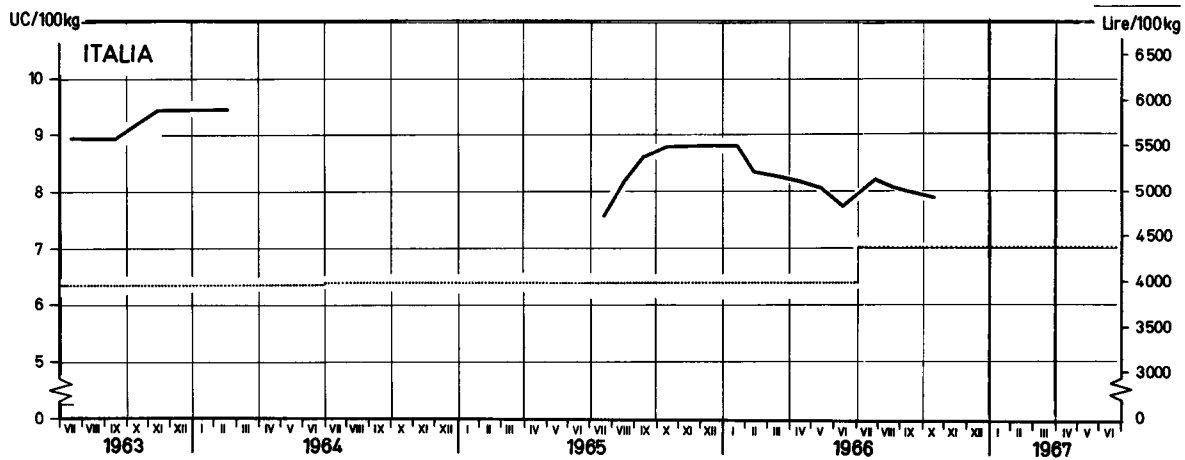
EWG-GD VI-F 1-6503. 18

Prix de l'avoine

Haferpreise

Prezzi dell'avena

Haverprijzen



..... Prix de seuil / Schwellenpreise / Prezzi d'entrata / Drempelprijzen
 ———— Prix de marché / Marktpreise / Prezzi di mercato / Marktprijzen

Explications pages 8 à 19 / Erläuterungen Seite 8 bis 19 / Spiegazione pagine 8 a 19 / Toelichting bladzijde 8 tot 19

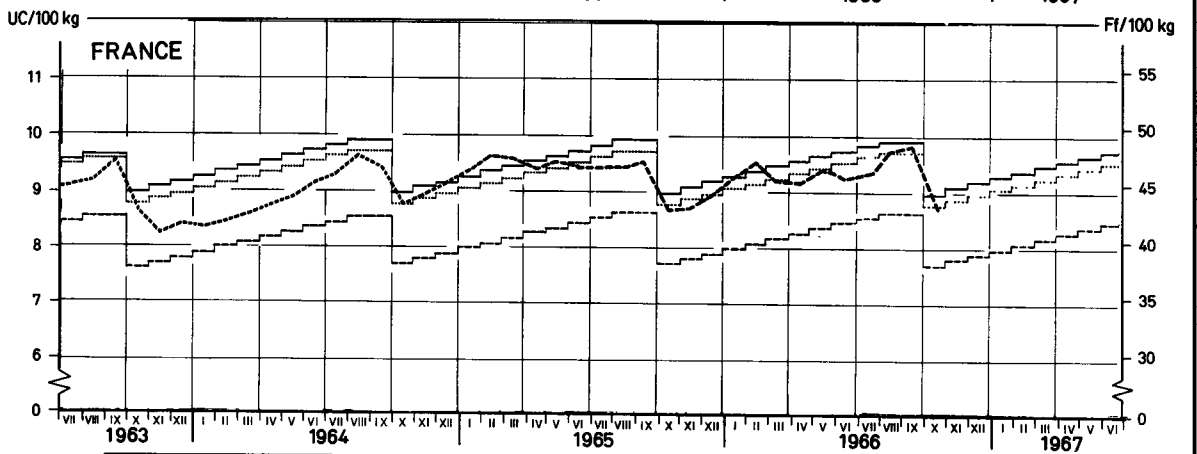
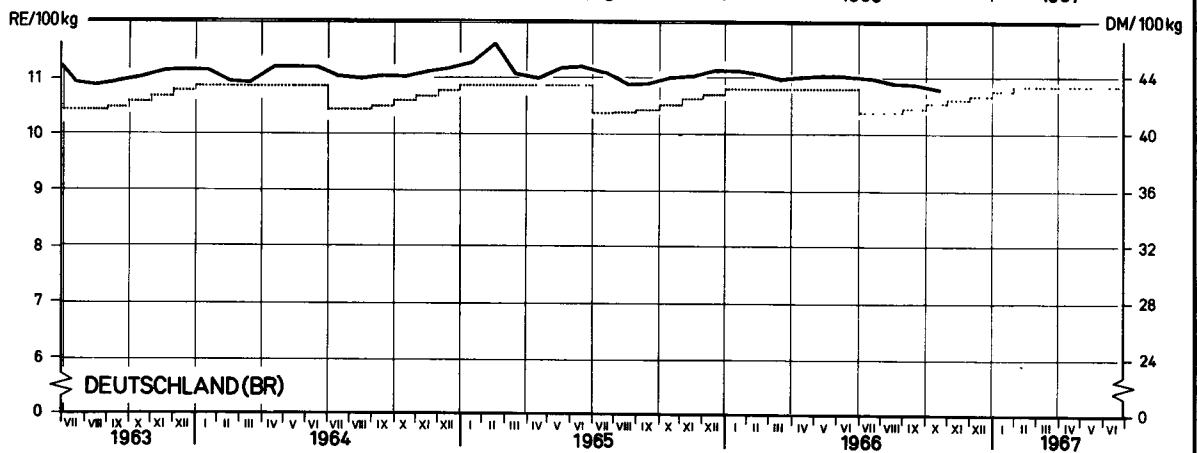
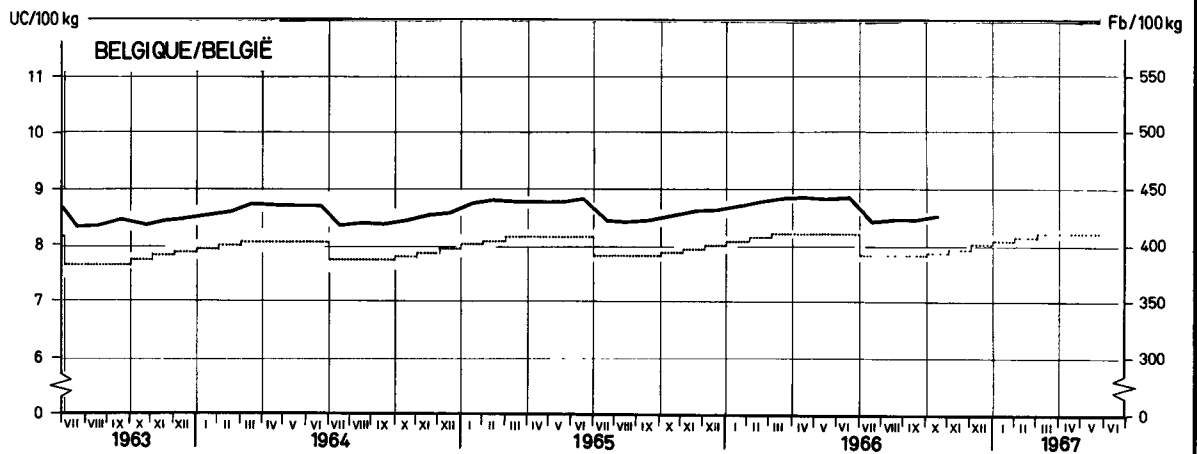
EWG-GD VI-F 1-6503. 19

Prix du maïs

Maispreise

Prezzi del granoturco

Maisprijzen



— Prix indicatifs¹⁾ / Richtpreise¹⁾ / Prezzi indicativi¹⁾ / Richtprijzen¹⁾
 - - - Prix d'intervention²⁾ / Interventionspreise²⁾ / Prezzi d'intervento²⁾ / Interventieprijsen²⁾
 Prix de seuil / Schwellenpreise / Prezzi d'entrata / Drempelprijzen
 - · - · - Prix de marché²⁾ / Marktpreise²⁾ / Prezzi di mercato²⁾ / Marktprijzen²⁾

¹⁾ FRANCE Zone la plus déficitaire / Hauptzuschußgebiet / Zona più deficitaria / Gebied met het grootste tekort
²⁾ FRANCE Zone la plus excédentaire / Hauptüberschußgebiet / Zona più eccedentaria / Gebied met het grootste overschot

Explications p. 8 à 19 / Erläuterungen S. 8 bis 19 / Spiegazione p. 8 a 19 / Toelichting bladz. 8 tot 19

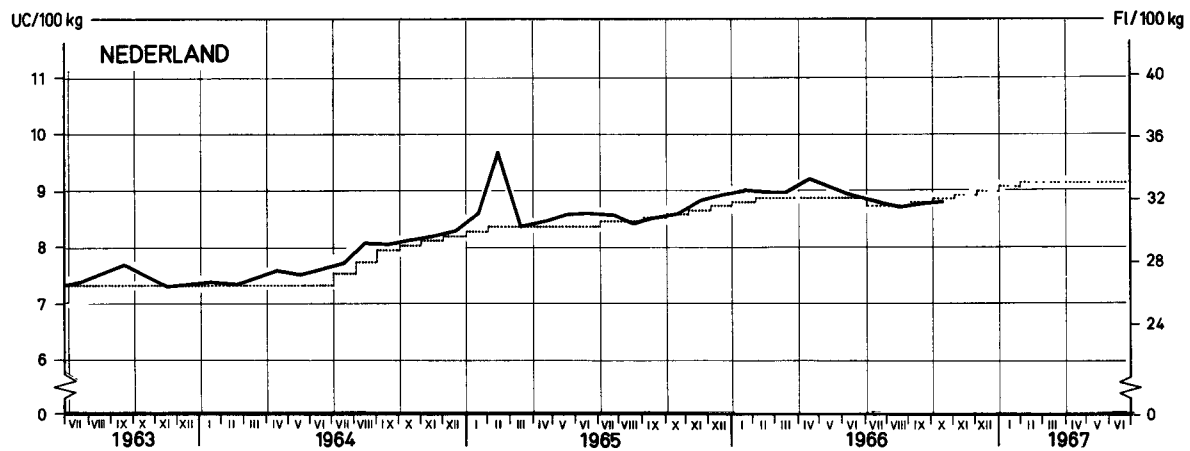
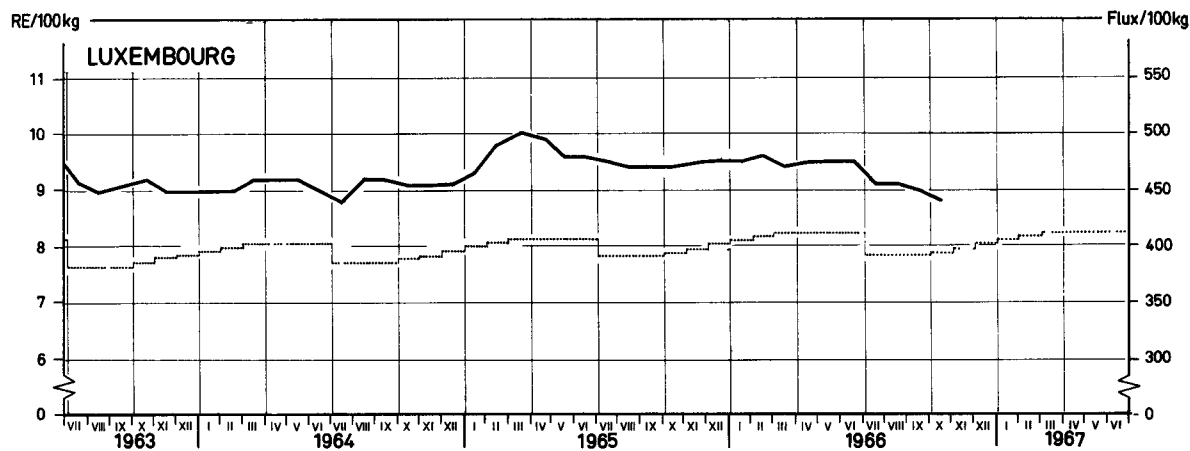
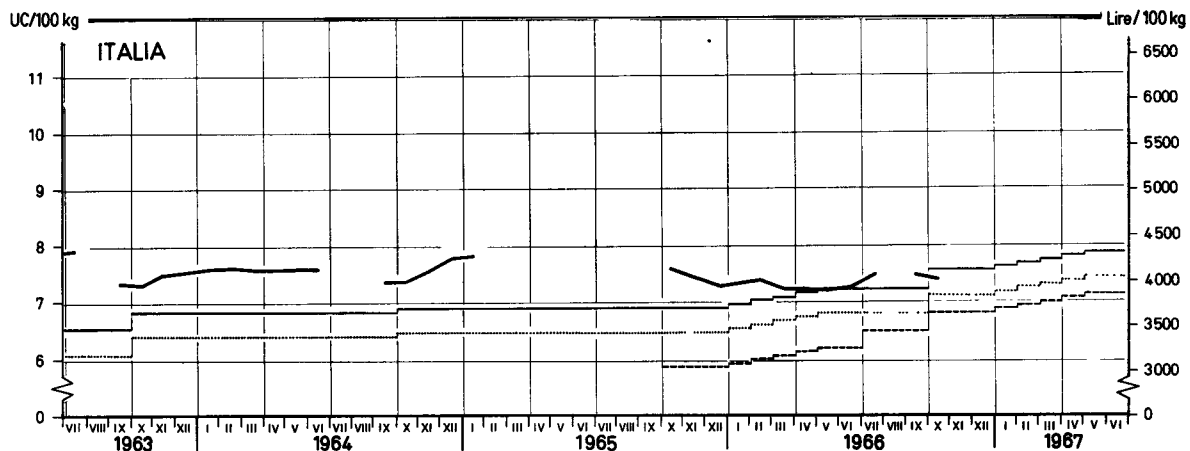
EWG-GD VI - F1-6504 25

Prix du maïs

Maispreise

Prezzi del granturco

Maïsprijzen

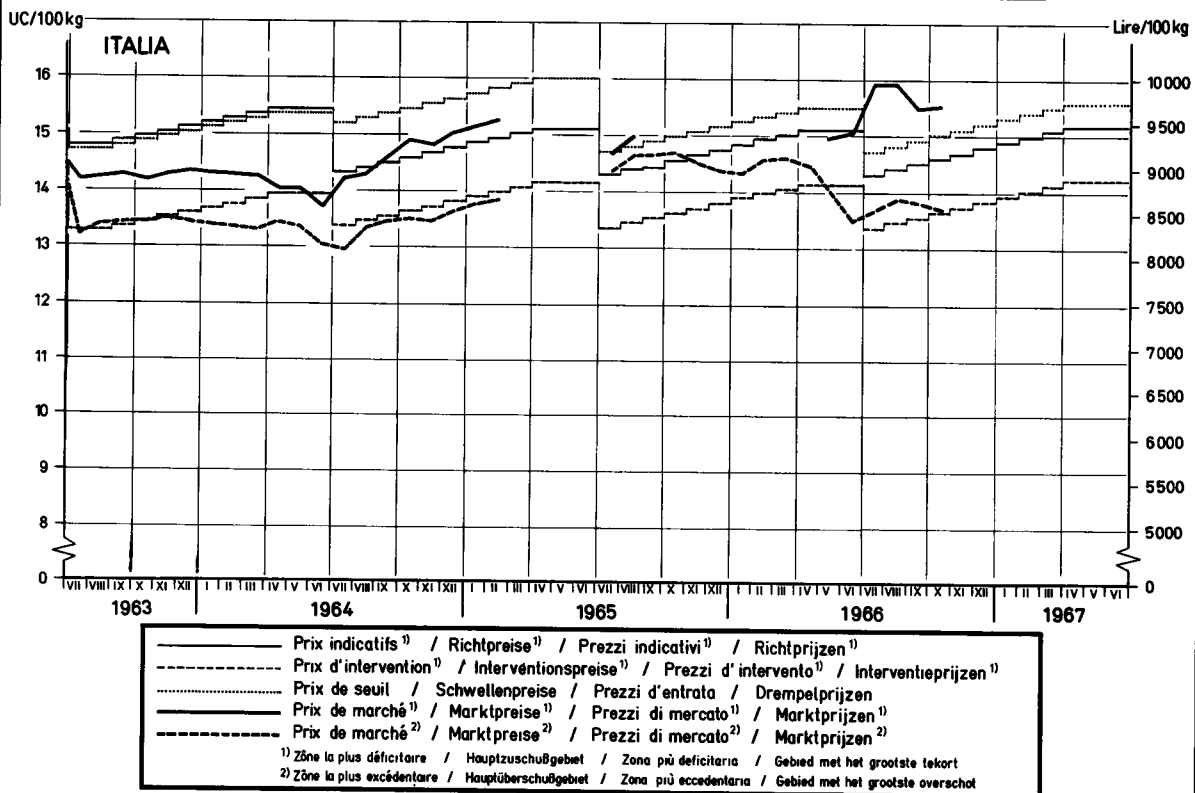
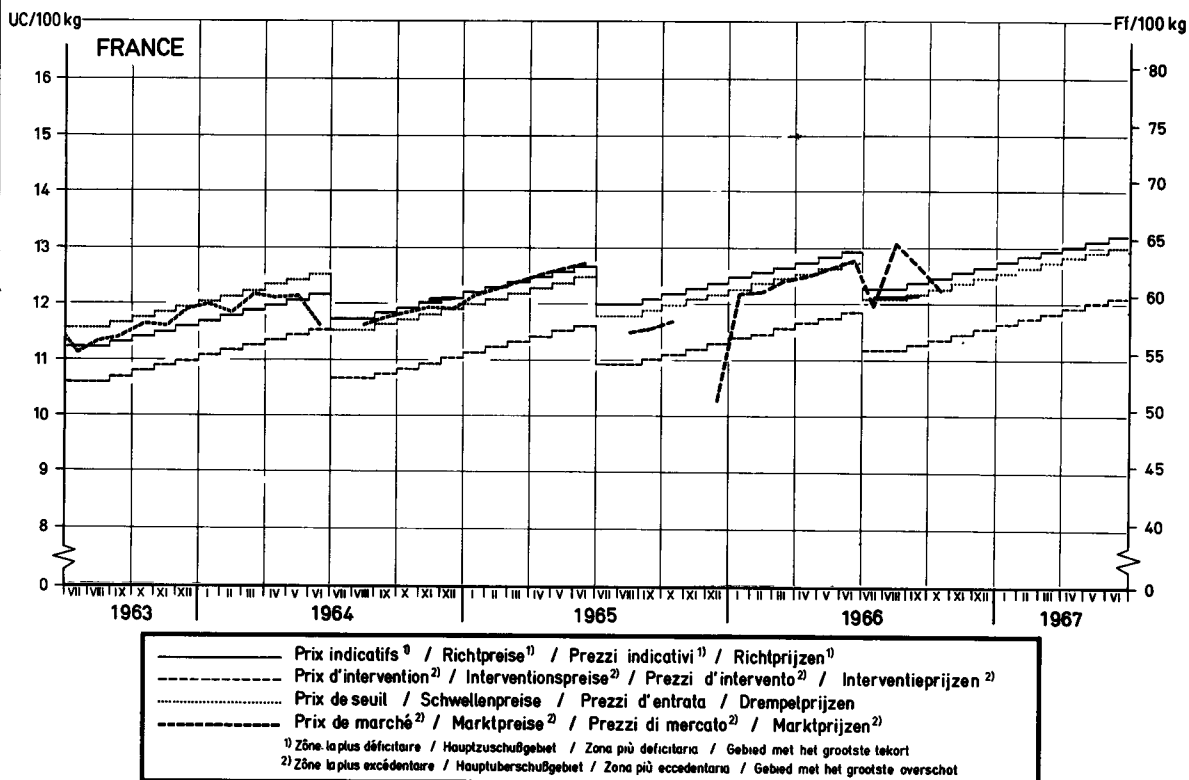


—	Prix indicatifs ¹⁾ / Richtpreise ¹⁾ / Prezzi indicativi ¹⁾ / Richtprijzen ¹⁾
- - - - -	Prix d'intervention ²⁾ / Interventionspreise ²⁾ / Prezzi d'intervento ²⁾ / Interventieprijzen ²⁾
.....	Prix de seuil / Schwellenpreise / Prezzi d'entrata / Drempelprijzen
—	Prix de marché / Marktpreise / Prezzi di mercato / Marktprijzen
- - - - -	Prix de marché - / Marktpreise - / Prezzi di mercato - / Marktprijzen -
1) ITALIA (1.10.1965)	Zône la plus déficitaire / Hauptzuschußgebiet / Zona più deficitaria / Gebied met het grootste tekort
2) ITALIA (1.10.1965)	Zône la plus excédentaire / Hauptüberschußgebiet / Zona più eccedentaria / Gebied met het grootste overschot

Explications p.8 à 19 / Erläuterungen S.8 bis 19 / Spiegazione p.8 a 19 / Toelichting blad.8 tot 19

EWG-GD VI - F1-6504.26

Prix du blé dur Hartweizenpreise Prezzi del grano duro Prijzen van durum tarwe



Explications p. 8 à 19 / Erläuterungen S.8 bis 19 / Spiegazione p. 8 a 19 / Toelichting bladz. 8 tot 19

EWG-GD VI - F 1 - 6504.20

PRIX DE SEUIL PRIX FRANCO FRONTIERE PRELEVEMENTS INTRACOMMUNAUTAIRES
 SCHWELLENPREISE FREI-GRENZE-FREISE INNERGEMEINSCHAFTLICHE ABSCHÖPFUNGEN
 PREZZI D'ENTRATA PREZZI FRANCO-FRONTIERA PRELIEVI INTRACOMUNITARI
 DREMPELPRIJZEN PRIJZEN FRANCO-GRENS INTRACOMMUNAUTAIRE HEFFINGEN

CEREALES
 GETREIDE
 CEREALI
 GRAAN

Pour importations vers : Für Einfuhren nach : Per importazioni verso : Voor invoeren naar :

BELGIQUE/BELGIE

100 Kg

Provenance Herkunft Provenienza Herkomst	Description - Beschreibung Descrizione - Omschrijving	1966						1967						1966/67	
		JUL	AUG	SEP	OCT	NOV	DEC	JAN	FEB	MAR	APR	MAI	JUN	Arith. Ø	
Blé tendre		Weichweizen						Grano tenero						Zachte tarwe	
Prix de seuil / Schwellenpreise : Belgique Prezzi d'entrata/Drempelprijzen : België		Fb	497,0	497,0	497,0	500,0	505,0	511,0	517,0	521,0	525,0	529,0	532,0	535,0	513,8
DEUTSCHLAND (BR)	Frei-Grenze-Preise	DM	-	-	-	-									
	Abschöpfungen	Fb	-	-	-	-									
		Fb	-	-	-	-									
FRANCE	Prix franco frontière	Ff	48,73	49,02	-	-									
	Prélèvements	Fb	493,5	496,5	-	-									
		Fb	1,6	-	-	-									
ITALIA	Prezzi franco-frontiera	Lit	-	-	-	-									
	Prelievi	Fb	-	-	-	-									
		Fb	-	-	-	-									
LUXEMBOURG	Prix franco frontière	Flux	603,0	603,0	603,0	608,0									
	Prélèvements	Fb	603,0	603,0	603,0	608,0									
		Fb	-	-	-	-									
NEDERLAND	Prijzen franco-grens	F1	-	-	-	-									
	Heffingen	Fb	-	-	-	-									
		Fb	-	-	-	-									
Seigle		Roggen						Segala						Rogge	
Prix de seuil / Schwellenpreise : Belgique Prezzi d'entrata/Drempelprijzen : België		Fb	425,0	425,0	425,0	428,0	431,0	435,0	439,0	441,0	444,0	444,0	444,0	444,0	435,4
DEUTSCHLAND (BR)	Frei-Grenze-Preise	DM	-	-	-	-									
	Abschöpfungen	Fb	-	-	-	-									
		Fb	-	-	-	-									
FRANCE	Prix franco frontière	Ff	39,44	39,76	41,42	42,06									
	Prélèvements	Fb	399,4	402,6	419,5	425,9									
		Fb	22,0	16,4	1,8	-									
ITALIA	Prezzi franco-frontiera	Lit	-	-	-	-									
	Prelievi	Fb	-	-	-	-									
		Fb	-	-	-	-									
LUXEMBOURG	Prix franco frontière	Flux	558,0	558,0	558,0	563,0									
	Prélèvements	Fb	558,0	558,0	558,0	563,0									
		Fb	-	-	-	-									
NEDERLAND	Prijzen franco-grens	F1	-	30,43	30,44	-									
	Heffingen	Fb	-	420,3	420,4	-									
		Fb	-	1,0	0,4	-									

PRIX DE SEUIL PRIX FRANCO FRONTIERE PRELEVEMENTS INTRACOMMUNAUTAIRES
 SCHWELLENPREISE FREI-GRENZE-PREISE INNERGEMEINSCHAFTLICHE ABSCHOPFUNGEN
 PREZZI D'ENTRATA PREZZI FRANCO-FRONTIERA PRELIEVI INTRACOMUNITARI
 DREMPELPRIJZEN PRIJZEN FRANCO-GRENS INTRACOMMUNAUTAIRE HEFFINGEN

CEREALES
 GETREIDE
 CEREALI
 GRANEN

Pour importations vers : Für Einfuhren nach : Per importazioni verso : Voor invoeren naar :

BELGIQUE/BELGIE

100 Kg

Provenance Herkunft Provenienza Herkomst	Description - Beschreibung Descrizione - Omschrijving		1 9 6 6														
			SEP		OCT				NOV								
			19-25	26-30	1-9	10-16	17-23	24-30	31	1-6	7	8-13	14-20	21-27	28-30		
Blé tendre		Weichweizen		Grano tenero						Zachte tarwe							
Prix de seuil / Schwellenpreise : Belgique Prezzi d'entrata/Drempelprijzen : België		Fb	497,0		500,0				505,0								
DEUTSCHLAND (BR)	Frei-Grenze-Preise	DM	-	-	-	-	-	-	-	-	-	-	-	-	-	-	
	Abschöpfungen	Fb	-	-	-	-	-	-	-	-	-	-	-	-	-	-	
		Fb	-	-	-	-	-	-	-	-	-	-	-	-	-	-	-
FRANCE	Prix franco frontière	Ff	-	-	-	-	-	-	-	-	-	-	-	-	-	-	
	Prélèvements	Fb	-	-	-	-	-	-	-	-	-	-	-	-	-	-	
		Fb	-	-	-	-	-	-	-	-	-	-	-	-	-	-	-
ITALIA	Prezzi franco-frontiera	Lit	-	-	-	-	-	-	-	-	-	-	-	-	-	-	
	Prelievi	Fb	-	-	-	-	-	-	-	-	-	-	-	-	-	-	
		Fb	-	-	-	-	-	-	-	-	-	-	-	-	-	-	-
LUXEMBOURG	Prix franco frontière	Flux	603,0	603,0	608,0	608,0	608,0	608,0	608,0	614,0	614,0	614,0	614,0	614,0	614,0	614,0	
	Prélèvements	Fb	603,0	603,0	608,0	608,0	608,0	608,0	608,0	614,0	614,0	614,0	614,0	614,0	614,0	614,0	614,0
		Fb	-	-	-	-	-	-	-	-	-	-	-	-	-	-	-
NEDERLAND	Prijzen franco-grens	Fl	-	-	-	-	-	-	-	-	-	-	-	-	-	-	
	Heffingen	Fb	-	-	-	-	-	-	-	-	-	-	-	-	-	-	
		Fb	-	-	-	-	-	-	-	-	-	-	-	-	-	-	-
Seigle		Roggen		Segala				Rogge									
Prix de seuil / Schwellenpreise : Belgique Prezzi d'entrata/Drempelprijzen : België		Fb	425,0		428,0				431,0								
DEUTSCHLAND (BR)	Frei-Grenze-Preise	DM	-	-	-	-	-	-	-	-	-	-	-	-	-	-	
	Abschöpfungen	Fb	-	-	-	-	-	-	-	-	-	-	-	-	-	-	
		Fb	-	-	-	-	-	-	-	-	-	-	-	-	-	-	-
FRANCE	Prix franco frontière	Ff	41,67	41,67	42,07	42,07	42,07	42,02	42,02	42,02	42,02	42,02	42,07	42,37			
	Prélèvements	Fb	422,0	422,0	426,1	426,1	426,1	425,6	425,6	425,6	425,6	425,6	426,1	429,1			
		Fb	-	-	-	-	-	-	-	1,0	1,0	1,0	1,0	1,0			
ITALIA	Prezzi franco-frontiera	Lit	-	-	-	-	-	-	-	-	-	-	-	-	-	-	
	Prelievi	Fb	-	-	-	-	-	-	-	-	-	-	-	-	-	-	
		Fb	-	-	-	-	-	-	-	-	-	-	-	-	-	-	-
LUXEMBOURG	Prix franco frontière	Flux	558,0	558,0	563,0	563,0	563,0	563,0	563,0	568,0	568,0	568,0	568,0	568,0	568,0	568,0	
	Prélèvements	Fb	558,0	558,0	563,0	563,0	563,0	563,0	563,0	568,0	568,0	568,0	568,0	568,0	568,0	568,0	568,0
		Fb	-	-	-	-	-	-	-	-	-	-	-	-	-	-	-
NEDERLAND	Prijzen franco-grens	Fl	-	-	-	-	-	-	-	-	-	-	-	-	-	-	
	Heffingen	Fb	-	-	-	-	-	-	-	-	-	-	-	-	-	-	
		Fb	-	-	-	-	-	-	-	-	-	-	-	-	-	-	-

PRIX DE SEUIL PRIX FRANCO FRONTIERE PRELEVEMENTS INTRACOMMUNAUTAIRES
 SCHWELLENPREISE FREI-GRENZE-FREISE INNERGEMEINSCHAFTLICHE ABSCHOPFUNGEN
 PREZZI D'ENTRATA PREZZI FRANCO-FRONTIERA PRELIEVI INTRACOMUNITARI
 DREMPELPRIJZEN PRIJZEN FRANCO-GRENS INTRACOMMUNAUTAIRE HEFFINGEN

CEREALES
 GETREIDE
 CEREALI
 GRANEN

Pour importations vers : Für Einfuhren nach : Per importazioni verso : Voor invoeren naar :

BELGIQUE/BELGIE

100 Kg

Provenance Herkunft Provenienza Herkomst	Description - Beschreibung Descrizione - Omschrijving	1966						1967						1966/ 67 Arith	
		JUL	AUG	SEP	OCT	NOV	DEC	JAN	FEB	MAR	APR	MAI	JUN	ø	
		Orge			Gerste			Orzo			Gerst				
Prix de seuil / Schwellenpreise : Belgique Prezzi d'entrata/Drempelprijzen : België		Fb	420,0	420,0	420,0	423,0	426,0	429,0	433,0	436,0	439,0	439,0	439,0	439,0	430,3
DEUTSCHLAND (BR)	Frei-Grenze-Preise	DM	-	-	-	-									
	Abschöpfungen	Fb	-	-	-	-									
FRANCE	Prix franco frontière	Ff	39,04	39,69	41,07	41,35									
	Prélèvements	Fb	395,4	402,0	415,9	418,8									
ITALIA	Prezzi franco-frontiera	Lit	-	-	-	-									
	Prelievi	Fb	-	-	-	-									
LUXEMBOURG	Prix franco frontière	Flux	-	-	-	-									
	Prélèvements	Fb	-	-	-	-									
NEDERLAND	Prijzen franco-grens	F1	-	-	-	-									
	Heffingen	Fb	-	-	-	-									
Avoine		Hafer			Avena			Haver							
Prix de seuil / Schwellenpreise : Belgique Prezzi d'entrata/Drempelprijzen : België		Fb	390,0	390,0	390,0	393,0	396,0	400,0	404,0	407,0	410,0	410,0	410,0	410,0	400,8
DEUTSCHLAND (BR)	Frei-Grenze-Preise	DM	-	-	-	-									
	Abschöpfungen	Fb	-	-	-	-									
FRANCE	Prix franco frontière	Ff	35,57	36,79	36,47	36,23									
	Prélèvements	Fb	360,2	372,6	369,3	366,9									
ITALIA	Prezzi franco-frontiera	Lit	-	-	-	-									
	Prelievi	Fb	-	-	-	-									
LUXEMBOURG	Prix franco frontière	Flux	-	-	-	-									
	Prélèvements	Fb	-	-	-	-									
NEDERLAND	Prijzen franco-grens	F1	-	-	-	-									
	Heffingen	Fb	-	-	-	-									

PRIX DE SEUIL
SCHWELLENPREISE
PREZZI D'ENTRATA
DREMPELPRIJZEN

PRIX FRANCO FRONTIERE
FREI-GRENZE-PREISE
PREZZI FRANCO-FRONTIERA
PRIJZEN FRANCO-GRENS

PRELEVEMENTS INTRACOMMUNAUTAIRES
INNERGEMEINSCHAFTLICHE ABSCHÖFFUNGEN
PRELIEVI INTRACOMUNITARI
INTRACOMMUNAUTAIRE HEFFINGEN

CEREALES
GETREIDE
CEREALI
GRANEN

Pour importations vers : Für Einfuhren nach : Per importazioni verso : Voor invoeren naar :

BELGIQUE/BELGIE

100 Kg

Provenance Herkunft Provenienza Herkomst	Description - Beschreibung Descrizione - Omschrijving		1 9 6 6												
			SEP			OCT				NOV					
			19-25	26-30	1-9	10-16	17-23	24-30	31	1-6	7	8-13	14-20	21-27	28-30
Orge	Gerste	Orzo	Gerst												
Prix de seuil / Schwellenpreise : Belgique Prezzi d'entrata/Drempelprijzen : België		Fb	420,0			423,0				426,0					
DEUTSCHLAND (BR)	Frei-Grenze-Preise	DM	-	-	-	-	-	-	-	-	-	-	-	-	-
	Abschöpfungen	Fb	-	-	-	-	-	-	-	-	-	-	-	-	-
		Fb	-	-	-	-	-	-	-	-	-	-	-	-	-
FRANCE	Prix franco frontière	Ff	41,27	41,10	41,08	41,49	41,49	41,44	41,29	41,29	41,53	41,63	41,71	41,87	
	Prélèvements	Fb	417,9	416,2	416,0	420,2	420,2	419,7	418,1	418,1	420,6	421,6	422,4	424,0	
		Fb	-	-	2,0	-	-	-	-	3,0	3,0	3,0	-	-	
ITALIA	Prezzi franco-frontiera	Lit	-	-	-	-	-	-	-	-	-	-	-	-	
	Prelievi	Fb	-	-	-	-	-	-	-	-	-	-	-	-	
		Fb	-	-	-	-	-	-	-	-	-	-	-	-	
LUXEMBOURG	Prix franco frontière	Flux	-	-	-	-	-	-	-	-	-	-	-	-	
	Prélèvements	Fb	-	-	-	-	-	-	-	-	-	-	-	-	
		Fb	-	-	-	-	-	-	-	-	-	-	-	-	
NEDERLAND	Prijzen franco-grens	F1	-	-	-	-	-	-	-	-	-	-	-	-	
	Heffingen	Fb	-	-	-	-	-	-	-	-	-	-	-	-	
		Fb	-	-	-	-	-	-	-	-	-	-	-	-	
Avoine		Hafer		Avena				haver							
Prix de seuil / Schwellenpreise : Belgique Prezzi d'entrata/Drempelprijzen : België		Fb	390,0			393,0				396,0					
DEUTSCHLAND (BR)	Frei-Grenze-Preise	DM	-	-	-	-	-	-	-	-	-	-	-	-	
	Abschöpfungen	Fb	-	-	-	-	-	-	-	-	-	-	-	-	
		Fb	-	-	-	-	-	-	-	-	-	-	-	-	
FRANCE	Prix franco frontière	Ff	36,79	36,29	36,29	36,29	36,29	36,05	36,05	36,05	36,05	36,05	36,05	36,05	
	Prélèvements	Fb	372,6	367,5	367,5	367,5	367,5	365,1	365,1	365,1	365,1	365,1	365,1	365,1	
		Fb	13,0	18,0	18,0	18,0	18,0	18,0	18,0	26,0	26,0	26,0	26,0	26,0	
ITALIA	Prezzi franco-frontiera	Lit	-	-	-	-	-	-	-	-	-	-	-	-	
	Prelievi	Fb	-	-	-	-	-	-	-	-	-	-	-	-	
		Fb	-	-	-	-	-	-	-	-	-	-	-	-	
LUXEMBOURG	Prix franco frontière	Flux	-	-	-	-	-	-	-	-	-	-	-	-	
	Prélèvements	Fb	-	-	-	-	-	-	-	-	-	-	-	-	
		Fb	-	-	-	-	-	-	-	-	-	-	-	-	
NEDERLAND	Prijzen franco-grens	F1	-	-	-	-	-	-	-	-	-	-	-	-	
	Heffingen	Fb	-	-	-	-	-	-	-	-	-	-	-	-	
		Fb	-	-	-	-	-	-	-	-	-	-	-	-	

PRIX DE SEUIL PRIX FRANCO FRONTIERE PRELEVEMENTS INTRACOMMUNAUTAIRES
SCHWELLENPREISE FREI-GRENZE-PREISE INNERGEMEINSCHAFTLICHE ABSCHÖPFUNGEN
PREZZI D'ENTRATA PREZZI FRANCO-FRONTIERA PRELIEVI INTRACOMUNITARI
DREMPELPRIJZEN PRIJZEN FRANCO-GRENS INTRACOMMUNAUTAIRE HEFFINGEN

CEREALES
GETREIDE
CEREALI
GRANEN

Pour importations vers : Für Einfuhren nach : Per importazioni verso : Voor invoeren naar :

BELGIQUE/BELGIE

100 Kg

Provenance Herkunft Provenienza Herkomst	Description - Beschreibung Descrizione - Omschrijving	1966						1967						1966	
														Arith	
		JUL	AUG	SEP	OCT	NOV	DEC	JAN	FEB	MAR	APR	MAI	JUN	Ø	
Farine de blé tendre et de seigle		Mehl von Weizen und von Roggen						Farina di frumento e di frumento segalato						Meel van zachte tarwe en van men'coren	
Prix de seuil / Schwellenpreise : Belgique Prezzi d'entrata/Drempelprijzen België		Fb	750,9	750,9	750,9	755,1	762,1	770,5	778,9	784,5	790,1	795,7	799,9	804,1	774,5
DEUTSCHLAND (BR)	Frei-Grenze-Preise	DM	-	-	-	-									
	Abschöpfungen	Fb	-	-	-	-									
FRANCE	Prix franco frontière	Ff	53,56	63,50	63,49	63,53									
	Prélèvements	Fb	643,7	643,1	643,0	643,4									
ITALIA	Prezzi franco-frontiera	Lit	-	9376	9376	-									
	Prelievi	Fb	-	750,0	750,0	-									
LUXEMBOURG	Prix franco frontière	Flux	802,9	802,9	802,9	809,9									
	Prélèvements	Fb	802,9	802,9	802,9	809,9									
NEDERLAND	Prijzen franco-grens	Fl	47,65	48,15	48,31	48,90									
	Heffingen	Fb	660,9	665,0	667,3	675,4									
Farine de seigle		Mehl von Roggen						Farina di segala						Meel van rogge	
Prix de seuil / Schwellenpreise : Belgique Prezzi d'entrata/Drempelprijzen België		Fb	658,6	658,6	658,6	662,8	667,0	672,6	678,2	681,3	685,2	685,2	685,2	685,2	673,2
DEUTSCHLAND (BR)	Frei-Grenze-Preise	DM	-	-	-	-									
	Abschöpfungen	Fb	-	-	-	-									
FRANCE	Prix franco frontière	Ff	52,76	52,75	52,86	52,62									
	Prélèvements	Fb	534,4	534,3	535,4	532,9									
ITALIA	Prezzi franco-frontiera	Lit	-	-	-	-									
	Prelievi	Fb	-	-	-	-									
LUXEMBOURG	Prix franco frontière	Flux	739,9	739,9	739,9	746,9									
	Prélèvements	Fb	739,9	739,9	739,9	746,9									
NEDERLAND	Prijzen franco-grens	Fl	42,11	42,46	42,77	43,19									
	Heffingen	Fb	581,7	586,5	590,7	596,5									
		Fb	64,7	9,7	5,5	4,9									

PRIX DE SEUIL
SCHWELLENPREISE
PREZZI D'ENTRATA
DREMPELPRIJZEN

PRIX FRANCO FRONTIERE
FREI-GRENZE-PREISE
PREZZI FRANCO-FRONTIERA
PRIJZEN FRANCO-GRENS

PRELEVEMENTS INTRACOMMUNAUTAIRES
INNERGEMEINSCHAFTLICHE ABSCHÖPFUNGEN
PRELIEVI INTRACOMUNITARI
INTRACOMMUNAUTAIRE HEFFINGEN

CEREALES
GETREIDE
CEREALI
GRANEN

Pour importations vers : Für Einfuhren nach : Per importazioni verso : Voor invoeren naar :

BELGIQUE/BELGIE

100 Kg

Provenance Herkunft Provenienza Herkomst	Description - Beschreibung Descrizione - Omschrijving	1 9 6 6												
		SEP			OCT				NOV					
		19-25	26-30	1-9	10-16	17-23	24-30	31	1-6	7	8-13	14-20	21-27	28-30
Farine de blé tendre et de méteil		Mehl von Weizen und von Mengkorn				Farina di frumento e di frumento segalato				Meel van zachte tarwe en van mengkoren				
Prix de seuil / Schwellenpreise : Belgique Prezzi d'entrata/Drempelprijzen : België		Fb	750,9			755,1				762,1				
DEUTSCHLAND (BR)	Frei-Grenze-Preise	DM	-	-	-	-	-	-	-	-	-	-	-	-
	Abschöpfungen	Fb	-	-	-	-	-	-	-	-	-	-	-	-
		Fb	-	-	-	-	-	-	-	-	-	-	-	-
FRANCE	Prix franco frontière	Ff	63,49	63,49	63,49	63,54	63,54	63,54	63,54	63,54	63,54	63,54	63,54	63,54
		Fb	643,0	643,0	643,0	643,5	643,5	643,5	643,5	643,5	643,5	643,5	643,5	643,5
	Prélèvements	Fb	44,2	44,2	49,4	49,4	49,4	49,4	55,9	55,9	55,9	55,9		
ITALIA	Prezzi franco-frontiera	Lit	-	-	-	-	-	-	9.467	9.467	9.467	9.467	-	
		Fb	-	-	-	-	-	-	757,3	757,3	757,3	757,3	-	
	Prelievi	Fb	-	-	-	-	-	-	-	-	-	-	-	
LUXEMBOURG	Prix franco frontière	Flux	802,9	802,9	809,9	809,9	809,9	809,9	809,9	818,9	818,9	818,9	818,9	818,9
		Fb	802,9	802,9	809,9	809,9	809,9	809,9	809,9	818,9	818,9	818,9	818,9	818,9
	Prélèvements	Fb	-	-	-	-	-	-	-	-	-	-	-	
NEDERLAND	Prijzen franco-grens	F1	48,43	48,57	48,69	48,84	48,97	49,11	49,18	49,18	49,18	49,18	50,23	50,44
		Fb	668,9	670,8	672,5	674,6	676,4	678,2	679,2	679,2	679,2	679,2	693,7	693,7
	Heffingen	Fb	19,7	19,7	19,7	19,7	19,7	14,5	14,5	20,5	20,5	20,5	6,0	
Farine de seigle		Mehl von Roggen				Farina di segala				Meel van rogge				
Prix de seuil / Schwellenpreise : Belgique Prezzi d'entrata/Drempelprijzen : België		Fb	658,6			662,8				667,0				
DEUTSCHLAND (BR)	Frei-Grenze-Preise	DM	-	-	-	-	-	-	-	-	-	-	-	-
	Abschöpfungen	Fb	-	-	-	-	-	-	-	-	-	-	-	-
		Fb	-	-	-	-	-	-	-	-	-	-	-	-
FRANCE	Prix franco frontière	Ff	52,89	52,74	52,64	52,64	52,59	52,59	52,59	52,59	52,74	52,59	52,69	
		Fb	535,6	534,1	533,1	533,1	532,6	532,6	532,6	532,6	534,1	532,6	533,6	
	Prélèvements	Fb	61,4	61,4	67,1	67,1	67,1	67,1	67,1	71,8	71,8	71,8	71,8	
ITALIA	Prezzi franco-frontiera	Lit	-	-	-	-	-	-	-	-	-	-	-	
		Fb	-	-	-	-	-	-	-	-	-	-	-	
	Prelievi	Fb	-	-	-	-	-	-	-	-	-	-	-	
LUXEMBOURG	Prix franco frontière	Flux	739,9	739,97	746,9	746,9	746,9	746,97	746,9	753,9	753,9	753,9	753,9	753,9
		Fb	739,9	739,97	746,9	746,9	746,9	746,97	746,9	753,9	753,9	753,9	753,9	753,9
	Prélèvements	Fb	-	-	-	-	-	-	-	-	-	-	-	
NEDERLAND	Prijzen franco-grens	F1	42,81	42,81	43,16	43,19	43,19	43,21	43,21	43,56	43,56	43,56	43,56	43,56
		Fb	591,3	591,3	596,2	596,5	596,5	596,9	596,9	601,7	601,7	601,7	601,7	601,7
	Heffingen	Fb	4,9	4,9	4,9	4,9	4,9	4,9	4,9	4,9	4,9	4,9	4,9	

PRIX DE SEUIL PRIX FRANCO FRONTIERE PRELEVEMENTS INTRACOMMUNAUTAIRES
 SCHWELLENPREISE FREI-GRENZE-FREISE INNERGEMEINSCHAFTLICHE ABSCHÖPFUNGEN
 PREZZI D'ENTRATA PREZZI FRANCO-FRONTIERA PRELIEVI INTRACOMUNITARI
 DREMPELPRIJZEN PRIJZEN FRANCO-GRENS INTRACOMMUNAUTAIRE HEFFINGEN

CEREALES
 GETREIDE
 CEREALI
 GRANEN

Pour importations vers : Für Einfuhren nach : Per importazioni verso : Voor invoeren naar :

BELGIQUE/BELGIE

100 Kg

Provenance Herkunft Provenienza Herkomst	Description - Beschreibung Descrizione - Omschrijving	1966						1967						1966/ 67 Arith.	
		JUL	AUG	SEP	OCT	NOV	DEC	JAN	FEB	MAR	APR	MAI	JUN	Ø	
		Gruaux et semoules de blé tendre			Grobgruess und Feingruess von Weizen			Semole e semolini di frumento			Grutten, gries en griesmeel van zachte tarwe				
Prix de seuil / Schwellenpreise : Belgique Prezzi d'entrata/Drempelprijzen : België		Fb	811,0	811,0	811,0	815,5	823,1	832,1	841,2	847,3	853,3	859,4	863,9	868,4	836,4
DEUTSCHLAND (BR)	Frei-Grenze-Preise	DM	-	-	-	-									
	Abschöpfungen	Fb	-	-	-	-									
FRANCE	Prix franco frontière	Ff	68,62	68,57	68,56	68,59									
	Prélèvements	Fb	695,0	694,4	694,3	694,7									
ITALIA	Prezzi franco-frontiera	Lit	9.659	9.521	9.562	9.567									
	Prelievi	Fb	772,7	761,7	765,0	765,3									
LUXEMBOURG	Prix franco frontière	Flux	822,9	822,9	822,9	829,9									
	Prélèvements	Fb	822,9	822,9	822,9	829,9									
NEDERLAND	Prijzen franco-grens	Fl	50,65	50,95	51,11	51,70									
	Heffingen	Fb	699,6	703,7	706,0	714,0									
Gruaux et semoules de blé dur		Grobgruess und Feingruess von Hartweizen			Semole e semolini di grano duro			Grutten, gries en griesmeel van durum tarwe							
Prix de seuil / Schwellenpreise : Belgique Prezzi d'entrata/Drempelprijzen : België		Fb	827,9	827,9	827,9	832,1	835,1	849,1	857,5	863,1	868,7	874,3	880,1	884,3	852,7
DEUTSCHLAND (BR)	Frei-Grenze-Preise	DM	-	-	-	-									
	Abschöpfungen	Fb	-	-	-	-									
FRANCE	Prix franco frontière	Ff	-	-	-	-									
	Prélèvements	Fb	-	-	-	-									
ITALIA	Prezzi franco-frontiera	Lit	-	-	-	-									
	Prelievi	Fb	-	-	-	-									
LUXEMBOURG	Prix franco frontière	Flux	-	-	-	-									
	Prélèvements	Fb	-	-	-	-									
NEDERLAND	Prijzen franco-grens	Fl	55,80	55,80	56,27	56,91									
	Heffingen	Fb	770,8	770,8	777,2	786,0									

PRIX DE SEUIL PRIX FRANCO FRONTIERE PRELEVEMENTS INTRACOMMUNAUTAIRES
 SCHWELLENPREISE FREI-GRENZE-PREISE INNERGEMEINSCHAFTLICHE ABSCHÖPFUNGEN
 PREZZI D'ENTRATA PREZZI FRANCO-FRONTIERA PRELIEVI INTRACOMUNITARI
 DREMPELPRIJZEN PRIJZEN FRANCO-GRENS INTRACOMMUNAUTAIRE HEFFINGEN

CEREALES
 GETREIDE
 CEREALI
 GRANEN

Pour importations vers : Für Einfuhren nach : Per importazioni verso : Voor invoeren naar :

BELGIQUE/BELGIE

100 kg

Provenance Herkunft Provenienza Herkomst	Description - Beschreibung Descrizione - Omschrijving	1 9 6 6											
		SEP		OCT				NOV					
		19-25	26-30	1-9	10-16	17-23	24-30	31	1-6	7	8-13	14-20	21-27
Gruaux et semoules de blé tendre		Grobgruess und Feingruess von weizen				Semole e semolini di frumento				Grutten, gries en griesmeel van zachte tarwe			
Prix de seuil / Schwellenpreise : Belgique Prezzi d'entrata/Drempelprijzen : België		Fb	811,0	815,5				823,1					
DEUTSCHLAND (BR)	Frei-Grenze-Preise	DM	-	-	-	-	-	-	-	-	-	-	-
	Abschöpfungen	Fb	-	-	-	-	-	-	-	-	-	-	-
		Fb	-	-	-	-	-	-	-	-	-	-	-
FRANCE	Prix franco frontière	Ff	68,56	68,56	68,56	68,61	68,61	68,61	68,61	68,61	68,61	68,61	68,61
		Fb	694,3	694,3	694,3	694,8	694,8	694,8	694,8	694,8	694,8	694,8	694,8
	Prélèvements	Fb	53,0	53,0	58,5	58,5	58,5	58,5	65,6	65,6	65,6	65,6	
ITALIA	Prezzi franco-frontiera	Lit	9576	9576	9567	9567	9567	9567	9567	9567	9567	9567	9676
		Fb	766,0	766,0	765,3	765,3	765,3	765,3	765,3	765,3	765,3	765,3	774,0
	Prelievi	Fb	-	-	-	-	-	-	-	-	-	-	-
LUXEMBOURG	Prix franco frontière	Flux	822,9	822,9	829,9	829,9	829,9	829,9	838,9	838,9	838,9	838,9	838,9
		Fb	822,9	822,9	829,9	829,9	829,9	829,9	838,9	838,9	838,9	838,9	838,9
	Prélèvements	Fb	-	-	-	-	-	-	-	-	-	-	-
NEDERLAND	Prijzen franco-grens	F1	51,23	51,37	51,49	51,64	51,77	51,91	51,98	51,98	51,98	53,03	53,24
		Fb	707,5	709,5	711,2	713,3	715,0	716,9	717,9	717,9	717,9	732,4	735,3
	Heffingen	Fb	41,1	41,1	41,1	41,1	41,1	36,2	36,2	42,8	42,8	42,8	28,3
Gruaux et semoules de blé dur		Grobgruess und Feingruess von Hartweizen				Semole e semolini di grano duro				Grutten, gries en griesmeel van durum tarwe			
Prix de seuil / Schwellenpreise : Belgique Prezzi d'entrata/Drempelprijzen : België		Fb	827,9	832,1				839,1					
DEUTSCHLAND (BR)	Frei-Grenze-Preise	DM	-	-	-	-	-	-	-	-	-	-	-
	Abschöpfungen	Fb	-	-	-	-	-	-	-	-	-	-	-
		Fb	-	-	-	-	-	-	-	-	-	-	-
FRANCE	Prix franco frontière	Ff	-	-	-	-	-	-	-	-	-	-	-
		Fb	-	-	-	-	-	-	-	-	-	-	-
	Prélèvements	Fb	-	-	-	-	-	-	-	-	-	-	-
ITALIA	Prezzi franco-frontiera	Lit	-	-	-	-	-	-	-	-	-	-	-
		Fb	-	-	-	-	-	-	-	-	-	-	-
	Prelievi	Fb	-	-	-	-	-	-	-	-	-	-	-
LUXEMBOURG	Prix franco frontière	Flux	-	-	-	-	-	-	-	-	-	-	-
		Fb	-	-	-	-	-	-	-	-	-	-	-
	Prélèvements	Fb	-	-	-	-	-	-	-	-	-	-	-
NEDERLAND	Prijzen franco-grens	F1	56,34	56,34	56,88	56,91	56,91	56,93	56,93	57,47	57,47	57,47	57,47
		Fb	778,2	778,2	785,7	786,0	786,0	786,4	786,4	793,8	793,8	793,8	793,8
	Heffingen	Fb	-	-	-	-	-	-	-	-	-	-	-

PRIX DE SEUIL
SCHWELLENPREISE
PREZZI D'ENTRATA
DREMPELPRIJZEN

PRIX FRANCO FRONTIERE
FREI-GRENZE-PREISE
PREZZI FRANCO-FRONTIERA
PRIJZEN FRANCO-GRENS

PRELEVEMENTS INTRACOMMUNAUTAIRES
INNERGEMEINSCHAFTLICHE ABSCHOPFUNGEN
PRELIEVI INTRACOMUNITARI
INTRACOMMUNAUTAIRE HEFFINGEN

CEREALES
GETREIDE
CEREALI
GRANEN

Pour importations vers : Für Einfuhren nach : Per importazioni verso : Voor invoeren naar :

DEUTSCHLAND (BR)

100 Kg

Provenance Herkunft Provenienza Herkomst	Description - Beschreibung Descrizione - Omschrijving	1966						1967						1966/ 07 Arith.	
		JUL	AUG	SEP	OCT	NOV	DEC	JAN	FEB	MAR	APR	MAI	JUN	ø	
		Blé tendre			Weichweizen			Grano tenero			Zachte tarwe				
Prix de seuil/Schwellenpreise : Deutschland Prezzi d'entrata/Drempelprijzen (BR)		DM	47,45	47,45	47,93	48,40	48,86	49,29	49,70	50,11	50,50	50,88	51,25	51,45	49,44
BELGIQUE/ BELGIE	Prix franco frontière	Fb	489,5	488,7	485,3	505,9									
	Prélèvements	DM	39,16	39,10	38,82	40,47									
FRANCE	Prix franco frontière	Ff	50,11	50,68	52,19	52,41									
	Prélèvements	DM	6,41	6,01	5,31	5,50									
ITALIA	Prezzi franco-frontiera	Lit	6,952	6,955	7,097	7,217									
	Prelievi	DM	2,63	1,91	2,07	1,79									
LUXEMBOURG	Prix franco frontière	Flux	609,5	609,5	609,5	614,4									
	Prélèvements	DM	48,76	48,76	48,76	49,15									
NEDERLAND	Prijzen franco-grens	Fl	37,17	37,10	37,46	37,94									
	Heffingen	DM	41,07	41,00	41,39	41,92									
		DM	5,94	5,94	6,17	6,13									
Seigle		Roggen				Segala				Rogge					
Prix de seuil/Schwellenpreise : Deutschland Prezzi d'entrata/Drempelprijzen (BR)		DM	43,35	43,35	43,83	44,30	44,76	45,19	45,60	46,01	46,40	46,78	47,15	47,35	45,34
BELGIQUE/ BELGIE	Prix franco frontière	Fb	427,8	428,1	435,5	438,5									
	Prélèvements	DM	34,22	34,25	34,84	35,08									
FRANCE	Prix franco frontière	Ff	42,01	42,34	44,22	44,73									
	Prélèvements	DM	8,85	8,64	7,55	7,46									
ITALIA	Prezzi franco-frontiera	Lit	-	-	-	-									
	Prelievi	DM	-	-	-	-									
LUXEMBOURG	Prix franco frontière	Flux	564,5	564,5	564,5	569,4									
	Prélèvements	DM	45,16	45,16	45,16	45,55									
NEDERLAND	Prijzen franco-grens	Fl	31,43	30,58	31,10	32,36									
	Heffingen	DM	34,73	33,79	34,36	35,76									
		DM	8,27	9,05	9,11	8,09									

PRIX DE SEUIL PRIX FRANCO FRONTIERE PRELEVEMENTS INTRACOMMUNAUTAIRES
 SCHWELLENPREISE FREI-GRENZE-PREISE INNERGEMEINSCHAFTLICHE ABSCHOPFUNGEN
 PREZZI D'ENTRATA PREZZI FRANCO-FRONTIERA PRELIEVI INTRACOMUNITARI
 DREMPELPRIJZEN PRIJZEN FRANCO-GRENS INTRACOMMUNAUTAIRE HEFFINGEN

CEREALES
 GETREIDE
 CEREALI
 GRANEN

Pour importations vers : Für Einfuhren nach : Per importazioni verso : Voor invoeren naar :

DEUTSCHLAND (BR)

100 Kg

Provenance Herkunft Provenienza Herkomst	Description - Beschreibung Descrizione - Omschrijving	1 9 6 6												
		SEP		OCT				NOV						
		19-25	26-30	1-9	10-16	17-23	24-30	31	1-6	7	8-13	14-20	21-27	28-30
Blé tendre		Weichweizen				Grano tenero				Zachte tarwe				
Prix de seuil/Schwellenpreise : Deutschland Prezzi d'entrata/Drempelprijzen (BR)		DM	47,93		48,40				48,86					
BELGIQUE / BELGIE	Prix franco frontière	Fb	483,5	495,0	504,6	504,5	507,3	507,2	507,3	507,3	514,0	514,0	514,0	514,0
		DM	38,68	39,60	40,37	40,36	40,58	40,58	40,58	40,58	41,12	41,12	41,12	41,12
	Prélèvements	DM	8,91	7,89	7,89	7,89	7,38	7,38	7,38	7,84	7,30	7,30	7,30	
FRANCE	Prix franco frontière	Ff	52,35	52,40	52,39	52,39	52,23	52,57	52,83	52,83	53,03	53,33	53,33	53,38
		DM	42,41	42,46	42,45	42,45	42,32	42,59	42,80	42,80	42,97	43,21	43,21	43,25
	Prélèvements	DM	5,16	5,16	5,51	5,51	5,51	5,51	5,16	5,62	5,62	5,21	5,21	
ITALIA	Prezzi franco-frontiera	Lit	7170	7170	7161	7165	7268	7274	7318	7318	7318	7418	7418	7477
		DM	45,89	45,89	45,83	45,85	46,52	46,55	46,84	46,84	46,84	46,84	47,48	47,85
	Prelievi	DM	1,60	1,60	2,13	2,13	1,44	1,44	1,12	1,58	1,58	1,58	0,94	
LUXEMBOURG	Prix franco frontière	Flux	609,5	609,5	614,5	614,4	614,3	614,2	614,3	620,3	620,3	620,3	621,7	621,7
		DM	48,76	48,76	49,16	49,15	49,14	49,14	49,14	49,62	49,62	49,62	49,74	49,74
	Prélèvements	DM	-	-	-	-	-	-	-	-	-	-	-	-
NEDERLAND	Prijzen franco-grens	F1	37,58	37,68	37,77	37,90	38,01	38,11	36,14	38,14	38,14	38,14	38,89	39,04
		DM	41,52	41,63	41,73	41,88	42,00	42,11	42,14	42,14	42,14	42,14	42,57	43,14
	Heffingen	DM	6,19	5,86	6,23	6,23	6,23	5,85	5,85	6,20	6,28	6,28	5,45	
Seigle		Roggen				Segala				Rogge				
Prix de seuil/Schwellenpreise : Deutschland Prezzi d'entrata/Drempelprijzen (BR)		DM	43,83		44,30				44,76					
BELGIQUE / BELGIE	Prix franco frontière	Fb	437,4	437,4	437,4	437,3	437,2	442,0	442,1	442,1	442,1	442,1	446,9	446,9
		DM	34,99	34,99	34,99	34,98	34,98	35,36	35,37	35,37	35,37	35,37	35,73	35,75
	Prélèvements	DM	8,40	8,40	8,87	8,87	8,87	8,50	8,50	8,95	8,95	8,95	8,57	
FRANCE	Prix franco frontière	Ff	44,48	44,43	44,83	44,77	44,76	44,56	44,57	44,57	44,57	44,96	44,88	45,06
		DM	36,04	36,00	36,32	36,27	36,27	36,10	36,11	36,11	36,11	36,43	36,35	36,51
	Prélèvements	DM	7,35	7,35	7,35	7,35	7,35	7,76	7,76	8,21	8,21	7,89	7,89	
ITALIA	Prezzi franco-frontiera	Lit	-	-	-	-	-	-	-	-	-	-	-	-
		DM	-	-	-	-	-	-	-	-	-	-	-	-
	Prelievi	DM	-	-	-	-	-	-	-	-	-	-	-	-
LUXEMBOURG	Prix franco frontière	Flux	564,5	564,5	569,5	569,4	569,3	569,2	569,3	574,3	574,3	574,3	575,7	575,7
		DM	45,16	45,16	45,56	45,55	45,54	45,54	45,54	45,94	45,94	45,94	46,06	46,06
	Prélèvements	DM	-	-	-	-	-	-	-	-	-	-	-	-
NEDERLAND	Prijzen franco-grens	F1	31,37	31,75	32,07	32,19	32,58	32,63	32,78	32,78	32,76	32,76	32,83	32,66
		DM	34,67	35,08	35,44	35,57	36,00	36,05	36,22	36,22	36,20	36,20	36,28	36,09
	Heffingen	DM	8,97	8,31	8,31	8,31	7,86	7,86	7,86	7,86	7,86	7,86	7,86	

PRIX DE SEUIL PRIX FRANCO FRONTIERE PRELEVEMENTS INTRACOMMUNAUTAIRES
 SCHWELLENPREISE FREI-GRENZE-PREISE INNERGEMEINSCHAFTLICHE ABSCHOPFUNGEN
 PREZZI D'ENTRATA PREZZI FRANCO-FRONTIERA PRELIEVI INTRACOMUNITARI
 DREMPELPRIJZEN PRIJZEN FRANCO-GRENS INTRACOMMUNAUTAIRE HEFFINGEN

CEREALES
 GETREIDE
 CEREALI
 GRANEN

Pour importations vers : Für Einfuhren nach : Per importazioni verso : Voor invoeren naar :

DEUTSCHLAND (BR)

100 Kg

Provenance Herkunft Provenienza Herkomst	Description - Beschreibung Descrizione - Omschrijving	1966						1967						1966/ 67 arith	
		JUL	AUG	SEP	OCT	NOV	DEC	JAN	FEB	MAR	APR	MAI	JUN	g	
Orge		Gerste						Orzo						Gerst	
Prix de seuil/Schwellenpreise : Deutschland Prezzi d'entrata/Drempelprijzen (BR)		DM	41,55	41,55	41,80	42,10	42,40	42,70	43,00	43,30	43,30	43,30	43,30	43,30	42,63
BELGIQUE/ BELGIE	Prix franco frontière	Fb	425,3	430,4	442,8	446,8									
	Prélèvements	DM	34,02	34,43	35,42	35,74									
FRANCE	Prix franco frontière	Ff	39,88	40,66	42,04	42,24									
	Prélèvements	DM	32,31	32,94	34,06	34,22									
ITALIA	Prezzi franco-frontiera	Lit	5517	5479	5491	5452									
	Prelievi	DM	5,72	5,98	6,07	6,72									
LUXEMBOURG	Prix franco frontière	Flux	425,3	430,4	442,8	446,8									
	Prélèvements	DM	34,02	34,43	35,42	35,74									
NEDERLAND	Prijzen franco-grens	F1	33,50	31,87	32,50	33,18									
		DM	37,02	35,22	35,91	36,66									
	Heffingen	DM	4,13	5,85	5,47	4,96									
Avoine		Hafer				Avena				Haver					
Prix de seuil/Schwellenpreise : Deutschland Prezzi d'entrata/Drempelprijzen (BR)		DM	37,85	37,85	38,10	38,40	38,70	39,00	39,30	39,60	39,60	39,60	39,60	39,60	38,93
BELGIQUE/ BELGIE	Prix franco frontière	Fb	398,5	395,2	403,0	411,7									
	Prélèvements	DM	31,88	31,61	32,24	32,53									
FRANCE	Prix franco frontière	Ff	36,67	37,71	37,47	37,20									
	Prélèvements	DM	29,71	30,56	30,36	30,14									
ITALIA	Prezzi franco-frontiera	Lit	5455	5643	5688	5582									
	Prelievi	DM	2,42	1,24	1,01	2,28									
LUXEMBOURG	Prix franco frontière	Flux	398,5	395,2	403,0	411,7									
	Prélèvements	DM	31,88	31,61	32,24	32,93									
NEDERLAND	Prijzen franco-grens	F1	31,04	29,70	29,88	29,78									
		DM	34,29	32,82	33,01	32,90									
	Heffingen	DM	2,99	4,53	4,59	5,13									

PRIX DE SEUIL PRIX FRANCO FRONTIERE PRELEVEMENTS INTRACOMMUNAUTAIRES
 SCHWELLENPREISE FREI-GRENZE-PREISE INNERGEMEINSCHAFTLICHE ABSCHOPFUNGEN
 PREZZI D'ENTRATA PREZZI FRANCO-FRONTIERA FRELIEVI INTRACOMUNITARI
 DREMPELPRIJZEN PRIJZEN FRANCO-GRENS INTRACOMMUNAUTAIRE HEFFINGEN

CEREALES
 GETREIDE
 CEREBALI
 GRANEN

Pour importations vers : Für Einfuhren nach : Per importazioni verso : Voor invoeren naar :

DEUTSCHLAND (BR)

100 Kg

Provenance Herkunft Provenienza Herkomst	Description - Beschreibung Descrizione - Omschrijving	1 9 6 6													
		SEP		OCT					NCV						
		19-25	26-30	1-9	10-16	17-23	24-30	31	1-6	7	8-13	14-20	21-27	28-30	
Orge		Gerste			Orzo						Gerst				
Prix de seuil/Schwellenpreise : Deutschland Prezzi d'entrata/Drempelprijzen (BR)		DM	41,80		42,10					42,40					
BELGIQUE / BELGIE	Prix franco frontière	Fb	443,7	443,7	446,9	446,8	446,7	446,6	446,8	446,8	446,8	446,8	446,8	451,5	
		DM	35,50	35,50	35,75	35,74	35,74	35,73	35,74	35,74	35,74	35,74	35,74	36,12	
	Prélèvements	DM	6,16	6,16	6,16	6,16	6,16	6,16	6,16	6,16	6,16	6,16	6,16		
FRANCE	Prix franco frontière	Ff	42,23	42,06	41,99	42,40	42,38	42,28	42,13	42,13	42,38	42,67	42,71	42,97	
		DM	34,22	34,08	34,02	34,35	34,34	34,25	34,14	34,14	34,34	34,57	34,60	34,81	
	Prélèvements	DM	7,14	7,14	7,64	7,31	7,31	7,31	7,31	7,82	7,32	7,35	7,39		
ITALIA	Prezzi franco-frontiera	Lit	5568	5468	5459	5463	5466	5422	5416	5416	5416	5416	5416	5475	
		DM	35,63	34,99	34,94	34,96	34,98	34,70	34,66	34,66	34,66	34,66	34,66	35,04	
	Prelievi	DM	5,73	6,37	6,72	6,72	6,72	6,72	6,72	7,30	7,30	7,30	7,30		
LUXEMBOURG	Prix franco frontière	Flux	443,7	443,7	446,9	446,8	446,7	446,6	446,8	446,8	446,8	446,8	446,8	451,5	
		DM	35,50	35,50	35,75	35,74	35,74	35,73	35,74	35,74	35,74	35,74	35,74	36,12	
	Prélèvements	DM	6,16	6,16	6,16	6,16	6,16	6,16	6,16	6,16	6,16	6,16	6,16		
NETDERLAND	Prijzen franco-grens	F1	32,90	32,75	32,90	33,09	33,11	33,58	34,06	34,06	34,33	34,33	34,83	34,51	
		DM	36,35	36,19	36,35	36,56	36,58	37,10	37,63	37,63	37,94	37,94	38,49	38,13	
	Heffingen	DM	5,12	5,12	5,12	5,12	5,12	4,56	4,03	4,33	4,02	4,02	3,47		
Avoine		Hafer			Avena					Haver					
Prix de seuil/Schwellenpreise : Deutschland Prezzi d'entrata/Drempelprijzen (BR)		DM	38,10		38,40					38,70					
BELGIQUE / BELGIE	Prix franco frontière	Fb	402,4	407,2	411,8	411,7	411,6	411,5	411,6	411,6	411,6	411,6	416,4	416,4	
		DM	32,19	32,58	32,94	32,94	32,93	32,92	32,93	32,93	32,93	32,93	33,31	33,31	
	Prélèvements	DM	5,36	5,36	5,02	5,02	5,02	5,02	5,02	5,33	5,33	5,33	4,95		
FRANCE	Prix franco frontière	Ff	37,92	37,21	37,21	37,20	37,20	37,19	37,20	37,20	37,20	37,43	37,20	37,20	
		DM	30,72	30,15	30,15	30,14	30,14	30,13	30,14	30,14	30,14	30,33	30,14	30,14	
	Prélèvements	DM	6,94	7,51	7,81	7,81	7,81	7,81	7,81	8,12	8,12	8,12	8,12		
ITALIA	Prezzi franco-frontiera	Lit	5688	5688	5579	5583	5587	5594	5487	5487	5487	5487	5487	5395	
		DM	36,40	36,40	35,70	35,73	35,75	35,80	35,11	35,11	35,11	35,11	35,11	34,53	
	Prelievi	DM	1,01	1,01	2,26	2,26	2,26	2,26	2,85	3,15	3,15	3,15	3,15		
LUXEMBOURG	Prix franco frontière	Flux	402,4	407,2	411,8	411,7	411,6	411,5	411,6	411,6	411,6	411,6	416,4	416,4	
		DM	32,19	32,58	32,94	32,94	32,93	32,92	32,93	32,93	32,93	32,93	33,31	33,31	
	Prélèvements	DM	5,36	5,36	5,02	5,02	5,02	5,02	5,02	5,33	5,33	5,33	4,95		
NETDERLAND	Prijzen franco-grens	F1	30,01	29,86	29,71	29,98	29,88	29,57	29,63	29,63	29,83	29,83	30,33	30,33	
		DM	33,16	33,00	32,83	33,13	33,01	32,67	32,74	32,74	32,96	32,96	33,51	33,51	
	Heffingen	DM	4,28	4,66	5,13	5,13	5,13	5,13	5,13	5,52	5,52	5,52	4,75		

PRIX DE SEUIL PRIX FRANCO FRONTIERE PRELEVEMENTS INTRACOMMUNAUTAIRES
 SCHWELLENPREISE FREI-GRENZE-PREISE INNERGEMEINSCHAFTLICHE ABSCHOPFUNGEN
 PREZZI D'ENTRATA PREZZI FRANCO-FRONTIERA PRELIEVI INTRACOMUNITARI
 DREMPELPRIJZEN PRIJZEN FRANCO-GRENS INTRACOMMUNAUTAIRE HEFFINGEN

CEREALES
 GETREIDE
 CEREALI
 GRANEN

Pour importations vers : Für Einfuhren nach : Per importazioni verso : Voor invoeren naar :

DEUTSCHLAND (BR)

100 Kg

Provenance Herkunft Provenienza Herkomst	Description - Beschreibung Descrizione - Omschrijving	1966						1967						1966/ 67 arith.	
		JUL	AUG	SEP	OCT	NOV	DEC	JAN	FEB	MAR	APR	MAI	JUN	ø	
Maïs		Maïs						Granoturco						Maïs	
Prix de seuil/Schwellenpreise , Deutschland Prezzi d'entrata/Drempelprijzen (BR)		DM	41,55	41,55	41,80	42,10	42,40	42,70	43,00	43,30	43,30	43,30	43,30	43,30	42,63
BELGIQUE/ BELGIE	Prix franco frontière	Fb	413,6	413,5	413,5	416,4									
	Prélèvements	DM	33,09	33,08	33,08	33,31									
FRANCE	Prix franco frontière	Ff	50,23	51,15	-	47,24									
	Prélèvements	DM	40,69	41,44	-	38,27									
ITALIA	Prezzi franco-frontiera	Lit	5167	5079	5173	5048									
	Prelievi	DM	33,07	32,51	33,11	32,30									
LUXEMBOURG	Prix franco frontière	Flux	413,6	413,5	413,5	416,4									
	Prélèvements	DM	33,09	33,08	33,08	33,31									
NEDERLAND	Prijzen franco-grens	F1	32,99	32,48	32,68	32,79									
	Heffingen	DM	36,45	35,89	36,11	36,24									
BELGIQUE/ BELGIE	Prix franco frontière	Fb													
	Prélèvements	DM													
FRANCE	Prix franco frontière	Ff													
	Prélèvements	DM													
ITALIA	Prezzi franco-frontiera	Lit													
	Prelievi	DM													
LUXEMBOURG	Prix franco frontière	Flux													
	Prélèvements	DM													
NEDERLAND	Prijzen franco-grens	F1													
	Heffingen	DM													

PRIX DE SEUIL PRIX FRANCO FRONTIERE PRELEVEMENTS INTRACOMMUNAUTAIRES
 SCHWELLENPREISE FREI-GRENZE-PREISE INNERGEMEINSCHAFTLICHE ABSCHOPFUNGEN
 PREZZI D'ENTRATA PREZZI FRANCO-FRONTIERA PRELIEVI INTRACOMUNITARI
 DREMPELPRIJZEN PRIJZEN FRANCO-GRENS INTRACOMMUNAUTAIRE HEFFINGEN

CEREALES
 GETREIDE
 CERALI
 GRANEN

Pour importations vers : Für Einfuhren nach : Per importazioni verso : Voor invoeren naar :

DEUTSCHLAND (BR)

100 Kg

Provenance Herkunft Provenienza Herkomst	Description - Beschreibung Descrizione - Omschrijving	1 9 6 6													
		SEP		OCT				NOV							
		19-25	26-30	1-9	10-16	17-23	24-30	31	1-6	7	8-13	14-20	21-27	28-30	
Maïs		Maïs		Granoturco						Maïs					
Prix de seuil/Schwellenpreise ; Deutschland Prezzi d'entrata/Drempelprijzen (BR)		DM	41,80	42,10				42,40							
BELGIQUE / BELGIE	Prix franco frontière	Fb	413,5	413,5	416,5	416,4	416,4	416,2	416,4	419,4	419,4	419,4	419,4	419,4	
		DM	33,08	33,08	33,32	33,31	33,31	33,30	33,31	33,55	33,55	33,55	33,55	33,55	
	Prélèvements	DM	8,09	8,09	8,09	8,09	8,09	8,09	8,09	8,41	8,41	8,41	8,41		
FRANCE	Prix franco frontière	Ff	-	-	47,26	47,29	47,32	47,12	47,07	47,07	47,07	47,07	47,28	47,35	
		DM	-	-	38,29	38,31	38,34	38,17	38,13	38,13	38,13	38,13	38,30	38,36	
	Prélèvements	DM	-	-	3,37	3,37	3,37	3,37	3,37	3,83	3,83	3,83	3,83		
ITALIA	Prezzi franco-frontiera	Lit	5165	5165	5057	5060	5064	5020	4964	4964	4914	4914	4914	5072	
		DM	33,06	33,06	32,36	32,38	32,41	32,13	31,77	31,77	31,45	31,45	31,45	32,46	
	Prelievi	DM	8,30	8,30	9,30	9,30	9,30	9,30	9,89	10,19	10,51	10,51	10,51		
LUXEMBOURG	Prix franco frontière	Flux	413,5	413,5	416,5	416,4	416,4	416,2	416,4	419,4	419,4	419,4	419,4	419,4	
		DM	33,08	33,08	33,32	33,31	33,31	33,30	33,31	33,55	33,55	33,55	33,55	33,55	
	Prélèvements	DM	8,09	8,09	8,09	8,09	8,09	8,09	8,09	8,41	8,41	8,41	8,41		
NEDERLAND	Prijzen franco-grens	F1	32,74	32,69	32,69	32,61	32,93	32,96	32,93	32,93	33,03	33,03	33,13	32,98	
		DM	36,17	36,12	36,12	36,03	36,38	36,42	36,38	36,38	36,50	36,50	36,61	36,44	
	Heffingen	DM	5,21	5,21	5,54	5,54	5,54	5,24	5,24	5,58	5,58	5,58	5,58		
Prix de seuil/Schwellenpreise ; Deutschland Prezzi d'entrata/Drempelprijzen (BR)		DM													
BELGIQUE / BELGIE	Prix franco frontière	Fb													
		DM													
	Prélèvements	DM													
FRANCE	Prix franco frontière	Ff													
		DM													
	Prélèvements	DM													
ITALIA	Prezzi franco-frontiera	Lit													
		DM													
	Prelievi	DM													
LUXEMBOURG	Prix franco frontière	Flux													
		DM													
	Prélèvements	DM													
NEDERLAND	Prijzen franco-grens	F1													
		DM													
	Heffingen	DM													

PRIX DE SEUIL
SCHWELLENPREISE
PREZZI D'ENTRATA
DREMPELPRIJZEN

PRIX FRANCO FRONTIERE
FREI-GRENZE-PREISE
PREZZI FRANCO-FRONTIERA
PRIJZEN FRANCO-GRENS

PRELEVEMENTS INTRACOMMUNAUTAIRES
INNERGEMEINSCHAFTLICHE ABSCHOPFUNGEN
PRELIEVI INTRACOMUNITARI
INTRACOMMUNAUTAIRE HEFFINGEN

CEREALES
GETREIDE
CEREALI
GRANEN

Pour importations vers : Für Einfuhren nach : Per importazioni verso : Voor invoeren naar :

DEUTSCHLAND (BR)

100 Kg

Provenance Herkunft Provenienza Herkomst	Description - Beschreibung Descrizione - Omschrijving		1966						1967						1966/ 67	
			JUL	AUG	SEP	OCT	NOV	DEC	JAN	FEB	MAR	APR	MAI	JUN	Arith	
																g
Sorgho			Sorghum						Sorgo						Sorgho	
Prix de seuil/Schwelkenpreise Deutschland Prezzi d'entrata/Drempelprijzen (BR)			DM	39,45	39,45	39,70	40,00	40,30	40,60	40,90	41,20	41,20	41,20	41,20	41,20	40,53
BELGIQUE/ BELGIE	Prix franco frontière	Fb	400,6	400,5	400,5	403,4										
		DM	32,05	32,04	32,04	32,27										
	Prélèvements	DM	7,03	7,03	7,03	7,03										
FRANCE	Prix franco frontière	Ff	-	-	48,07	45,36										
		DM	-	-	38,95	36,75										
	Prélèvements	DM	-	-	0,31	2,77										
ITALIA	Prezzi franco-frontiera	Lit	5.144	5.112	5.112	5108										
		DM	32,92	32,72	32,72	32,69										
	Prelievi	DM	6,02	6,02	6,54	6,90										
LUXEMBOURG	Prix franco frontière	Flux	400,6	400,5	400,5	403,4										
		DM	32,05	32,04	32,04	32,27										
	Prélèvements	DM	7,03	7,03	7,03	7,03										
NEDERLAND	Prijzen franco-grens	F1	32,09	31,84	31,54	32,05										
		DM	35,46	35,18	34,85	35,41										
	Heffingen	DM	3,58	3,86	4,48	4,24										
Millet			Hirse						Miglio						Gierst	
Prix de seuil/Schwelkenpreise Deutschland Prezzi d'entrata/Drempelprijzen (BR)			DM	39,45	39,45	39,70	40,00	40,30	40,60	40,90	41,20	41,20	41,20	41,20	41,20	40,53
BELGIQUE/ BELGIE	Prix franco frontière	Fb	400,6	400,5	400,5	403,4										
		DM	32,05	32,04	32,04	32,27										
	Prélèvements	DM	7,03	7,03	7,03	7,03										
FRANCE	Prix franco frontière	Ff	48,67	48,66	48,59	45,51										
		DM	39,43	39,42	39,37	36,87										
	Prélèvements	DM	-	-	-	2,80										
ITALIA	Prezzi franco-frontiera	Lit	5.220	5.188	5.188	5185										
		DM	33,41	33,21	33,21	33,18										
	Prelievi	DM	-	5,53	6,05	6,41										
LUXEMBOURG	Prix franco frontière	Flux	400,6	400,5	400,5	403,4										
		DM	32,05	32,04	32,04	32,27										
	Prélèvements	DM	7,03	7,03	7,03	7,03										
NEDERLAND	Prijzen franco-grens	F1	30,75	30,75	30,96	31,28										
		DM	33,98	33,98	34,21	34,56										
	Heffingen	DM	5,13	5,13	5,13	5,13										

PRIX DE SEUIL PRIX FRANCO FRONTIERE PRELEVEMENTS INTRACOMMUNAUTAIRES
 SCHWELLENPREISE FREI-GRENZE-PREISE INNERGEMEINSCHAFTLICHE ABSCHOPFUNGEN
 PREZZI D'ENTRATA PREZZI FRANCO-FRONTIERA PRELIEVI INTRACOMUNITARI
 DREMPELPRIJZEN PRIJZEN FRANCO-GRENS INTRACOMMUNAUTAIRE HEFFINGEN

CEREALES
 GETREIDE
 CEREALI
 GRANEN

Pour importations vers : Für Einfuhren nach : Per importazioni verso : Voor invoeren naar :

DEUTSCHLAND (BR)

100 Kg

Provenance Herkunft Provenienza Herkomst	Description - Beschreibung Descrizione - Omschrijving		1 9 6 6											
			SEP		OCT				NOV					
			19-25	26-30	1-9	10-16	17-23	24-30	31	1-6	7	8-13	14-20	21-27
Sorgho		Sorghum	Sorgo		Sorgo		Sorgho							
Prix de seuil/Schwellenpreise : Deutschland Prezzi d'entrata/Drempelprijzen : (BR)		DM	39,70		40,00				40,30					
BELGIQUE / BELGIE	Prix franco frontière	Fb	400,5	400,5	403,5	403,4	403,4	403,2	403,4	406,4	406,4	406,4	406,4	406,4
		DM	32,04	32,04	32,28	32,27	32,27	32,26	32,27	32,51	32,51	32,51	32,51	32,51
	Prélèvements	DM	7,03	7,03	7,03	7,03	7,03	7,03	7,03	7,35	7,35	7,35	7,35	
FRANCE	Prix franco frontière	Ff	48,07	48,07	44,87	45,62	45,65	45,44	45,40	45,40	45,40	45,40	45,55	
		DM	38,95	38,95	36,36	36,96	36,98	36,82	36,78	36,78	36,78	36,78	36,90	
	Prélèvements	DM	0,31	0,31	3,20	2,60	2,60	2,60	2,60	3,08	3,08	3,08	3,08	
ITALIA	Prezzi franco-frontiera	Lit	5112	5112	5103	5107	5110	5116	5110	5110	5110	5110	5119	
		DM	32,72	32,72	32,66	32,68	32,70	32,74	32,70	32,70	32,70	32,70	32,76	
	Prelievi	DM	6,54	6,54	6,90	6,90	6,90	6,90	6,90	6,90	6,90	6,90	6,90	
LUXEMBOURG	Prix franco frontière	Flux	400,5	400,5	403,5	403,4	403,4	403,2	403,4	406,4	406,4	406,4	406,4	
		DM	32,04	32,04	32,28	32,27	32,27	32,26	32,27	32,51	32,51	32,51	32,51	
	Prélèvements	DM	7,03	7,03	7,03	7,03	7,03	7,03	7,03	7,35	7,35	7,35	7,35	
NEDERLAND	Prijzen franco-grens	F1	31,69	31,59	31,79	32,11	32,08	32,26	32,33	32,33	32,08	32,08	32,23	32,33
		DM	35,01	34,90	35,12	35,48	35,45	35,65	35,72	35,72	35,45	35,45	35,61	35,72
	Heffingen	DM	4,36	4,36	4,36	4,36	4,36	3,91	3,91	3,91	4,42	4,42	4,42	
Millet		Hirse	Miglio		Gierst									
Prix de seuil/Schwellenpreise : Deutschland Prezzi d'entrata/Drempelprijzen : (BR)		DM	39,70		40,00				40,30					
BELGIQUE / BELGIE	Prix franco frontière	Fb	400,5	400,5	403,5	403,4	403,4	403,2	403,4	406,4	406,4	406,4	406,4	406,4
		DM	32,04	32,04	32,28	32,27	32,27	32,26	32,27	32,51	32,51	32,51	32,51	32,51
	Prélèvements	DM	7,03	7,03	7,03	7,03	7,03	7,03	7,03	7,35	7,35	7,35	7,35	
FRANCE	Prix franco frontière	Ff	48,62	48,57	45,37	45,50	45,50	45,70	45,71	46,11	46,11	46,11	46,11	46,11
		DM	39,39	39,35	36,76	36,87	36,86	37,03	37,03	37,36	37,36	37,36	37,36	37,36
	Prélèvements	DM	-	-	2,80	2,80	2,80	2,80	2,80	2,80	2,80	2,80	2,80	
ITALIA	Prezzi franco-frontiera	Lit	5188	5188	5179	5183	5186	5193	5186	5186	5186	5186	5195	
		DM	33,21	33,21	33,15	33,17	33,19	33,23	33,19	33,19	33,19	33,19	33,25	
	Prelievi	DM	6,05	6,05	6,41	6,41	6,41	6,41	6,41	6,41	6,41	6,41	6,41	
LUXEMBOURG	Prix franco frontière	Flux	400,5	400,5	403,5	403,4	403,4	403,2	403,4	406,4	406,4	406,4	406,4	
		DM	32,04	32,04	32,28	32,27	32,27	32,26	32,27	32,51	32,51	32,51	32,51	
	Prélèvements	DM	7,03	7,03	7,03	7,03	7,03	7,03	7,03	7,35	7,35	7,35	7,35	
NEDERLAND	Prijzen franco-grens	F1	31,00	31,00	31,25	31,27	31,29	31,32	31,29	31,54	31,54	31,54	31,54	
		DM	34,25	34,25	34,53	34,55	34,57	34,61	34,57	34,85	34,85	34,85	34,85	
	Heffingen	DM	5,13	5,13	5,13	5,13	5,13	5,13	5,13	5,13	5,13	5,13	5,13	

PRIX DE SEUIL
SCHWELLENPREISE
PREZZI D'ENTRATA
DREMPELPRIJZEN

PRIX FRANCO FRONTIERE
FREI-GRENZE-PREISE
PREZZI FRANCO-FRONTIERA
PRIJZEN FRANCO-GRENS

PRELEVEMENTS INTRACOMMUNAUTAIRES
INNERGEMEINSCHAFTLICHE ABSCHOPFUNGEN
PRELIEVI INTRACOMUNITARI
INTRACOMMUNAUTAIRE HEFFINGEN

CEREALES
GETREIDE
CEREALI
GRANEN

Pour importations vers : Für Einfuhren nach : Per importazioni verso : Voor invoeren naar :

DEUTSCHLAND (BR)

100 Kg

Provenance Herkunft Provenienza Herkomst	Description - Beschreibung Descrizione - Omschrijving	1966						1967						1966/ 67 Arith.	
		JUL	AUG	SEP	OCT	NOV	DEC	JAN	FEB	MAR	APR	MAI	JUN	ø	
Blé dur		Hartweizen						Grano duro						Durum tarwe	
Prix de seuil/Schwelkenpreise Deutschland Prezzi d'entrata/Drempelprijzen (BR)		DM	52,15	52,15	52,63	53,10	53,56	53,99	54,40	54,81	55,20	55,58	55,95	56,15	54,14
BELGIQUE/ BELGIE	Prix franco frontière	Fb	-	-	-	-									
		DM	-	-	-	-									
	Prélèvements	DM	-	-	-	-									
FRANCE	Prix franco frontière	Ff	59,38	60,41	61,15	61,50									
		DM	48,11	48,94	49,54	49,83									
	Prélèvements	DM	3,69	2,82	2,64	2,68									
ITALIA	Prezzi franco-frontiera	Lit	-	-	-	-									
		DM	-	-	-	-									
	Prelievi	DM	-	-	-	-									
LUXEMBOURG	Prix franco frontière	Flux	-	-	-	-									
		DM	-	-	-	-									
	Prélèvements	DM	-	-	-	-									
NEDERLAND	Prijzen franco-grens	Fl	-	-	-	-									
		DM	-	-	-	-									
	Heffingen	DM	-	-	-	-									
Farine de blé tendre et de mélange		Mehl von Weizen und von Hengkorn						Farina di frumento e di frumento segalato						Meel van zachte tarwe en van mengkoren	
Prix de seuil/Schwelkenpreise Deutschland Prezzi d'entrata/Drempelprijzen (BR)		DM	70,25	70,25	70,90	71,55	72,20	72,80	73,40	73,95	74,50	75,05	75,55	75,85	73,02
BELGIQUE/ BELGIE	Prix franco frontière	Fb	632,3	631,2	626,4	655,2									
		DM	50,58	50,50	50,11	52,42									
	Prélèvements	DM	14,66	14,74	15,89	14,13									
FRANCE	Prix franco frontière	Ff	64,35	64,23	64,26	64,30									
		DM	52,13	52,04	52,06	52,09									
	Prélèvements	DM	13,06	13,00	13,87	14,44									
ITALIA	Prezzi franco-frontiera	Lit	9.619	9.480	9.522	9532									
		DM	61,56	60,67	60,94	61,00									
	Prelievi	DM	3,61	4,51	4,96	5,58									
LUXEMBOURG	Prix franco frontière	Flux	821,6	821,6	821,6	828,5									
		DM	65,73	65,73	65,73	66,28									
	Prélèvements	DM	-	-	0,17	0,17									
NEDERLAND	Prijzen franco-grens	Fl	47,99	48,28	48,45	49,05									
		DM	53,03	53,35	53,54	54,20									
	Heffingen	DM	-	11,90	12,42	12,43									

PRIX DE SEUIL PRIX FRANCO FRONTIERE PRELEVEMENTS INTRACOMMUNAUTAIRES
 SCHWELLENPREISE FREI-GRENZE-PREISE INNERGEMEINSCHAFTLICHE ABSCHOPFUNGEN
 PREZZI D'ENTRATA PREZZI FRANCO-FRONTIERA PRELIEVI INTRACOMUNITARI
 DREMPELPRIJZEN PRIJZEN FRANCO-GRENS INTRACOMMUNAUTAIRE HEFFINGEN

CEREALES
 GETREIDE
 CEREALE
 GRANEN

Pour importations vers : Für Einfuhren nach : Per importazioni verso : Voor invoeren naar :

DEUTSCHLAND (BR)

100 Kg

Provenance Herkunft Provenienza Herkomst	Description - Beschreibung Descrizione - Omschrijving	1966												
		SEP			OCT				NOV					
		19-25	26-30	1-9	10-16	17-23	24-30	31	1-6	7	8-13	14-20	21-27	28-30
Blé dur		Hartweizen				Grano duro				Durum tarwe				
Prix de seuil/Schwellenpreise : Deutschland Prezzi d'entrata/Drempelprijzen : (BR)		DM	52,63			53,10				53,56				
BELGIQUE / BELGIE	Prix franco frontière	Fb	-	-	-	-	-	-	-	-	-	-	-	-
		DM	-	-	-	-	-	-	-	-	-	-	-	-
	Prélèvements	DM	-	-	-	-	-	-	-	-	-	-	-	-
FRANCE	Prix franco frontière	Ff	61,22	61,17	61,58	61,52	61,51	61,40	61,41	61,87	61,87	62,17	62,17	62,22
		DM	49,60	49,56	49,89	49,84	49,83	49,75	49,75	50,12	50,12	50,37	50,37	50,41
	Prélèvements	DM	2,59	2,59	2,59	2,59	2,59	2,92	2,92	2,92	2,92	2,92	2,92	2,92
ITALIA	Prezzi franco-frontiera	Lit	-	-	-	-	-	-	-	-	-	-	-	-
		DM	-	-	-	-	-	-	-	-	-	-	-	-
	Prelievi	DM	-	-	-	-	-	-	-	-	-	-	-	-
LUXEMBOURG	Prix franco frontière	Flux	-	-	-	-	-	-	-	-	-	-	-	-
		DM	-	-	-	-	-	-	-	-	-	-	-	-
	Prélèvements	DM	-	-	-	-	-	-	-	-	-	-	-	-
NEDERLAND	Prijzen franco-grens	Fl	-	-	-	-	-	-	-	-	-	-	-	-
		DM	-	-	-	-	-	-	-	-	-	-	-	-
	Heffingen	DM	-	-	-	-	-	-	-	-	-	-	-	-
Farine de blé tendre et de méteil		Mehl von Weizen und von Mengkorn				Farina di frumento e di frumento segalato				Meel van zachte tarwe en van mengkoren				
Prix de seuil/Schwellenpreise : Deutschland Prezzi d'entrata/Drempelprijzen : (BR)		DM	70,90			71,55				72,20				
BELGIQUE / BELGIE	Prix franco frontière	Fb	623,9	640,0	653,4	653,3	657,3	657,2	657,3	657,3	666,7	666,7	666,7	666,7
		DM	49,91	51,20	52,27	52,26	52,58	52,58	52,58	52,58	53,34	53,34	53,34	53,34
	Prélèvements	DM	16,12	14,70	14,28	14,28	13,97	13,97	13,97	14,62	13,86	13,86	13,86	13,86
FRANCE	Prix franco frontière	Ff	64,31	64,31	64,31	64,30	64,29	64,29	64,29	64,29	64,29	64,29	64,29	64,29
		DM	52,11	52,11	52,11	52,10	52,09	52,08	52,09	52,09	52,09	52,09	52,09	52,09
	Prélèvements	DM	13,87	13,87	14,44	14,44	14,44	14,44	15,11	15,11	15,11	15,11	15,11	15,11
ITALIA	Prezzi franco-frontiera	Lit	9535	9535	9526	9530	9533	9539	9533	9533	9533	9533	9533	9642
		DM	61,02	61,02	60,97	60,99	61,01	61,05	61,01	61,01	61,01	61,01	61,01	61,71
	Prelievi	DM	4,88	4,88	5,58	5,58	5,58	5,58	5,58	6,19	6,19	6,19	6,19	6,19
LUXEMBOURG	Prix franco frontière	Flux	821,6	821,6	828,6	828,5	828,4	828,3	828,4	837,4	837,4	837,4	837,4	837,4
		DM	65,73	65,73	66,29	66,28	66,27	66,26	66,27	66,99	66,99	66,99	66,99	66,99
	Prélèvements	DM	0,17	0,17	0,17	0,17	0,17	0,17	0,17	0,17	0,17	0,17	0,17	0,17
NEDERLAND	Prijzen franco-grens	Fl	48,56	48,70	48,83	49,00	49,14	49,27	49,32	49,32	49,32	50,37	50,37	50,58
		DM	53,66	53,82	53,96	54,14	54,30	54,45	54,50	54,50	54,50	55,66	55,66	55,89
	Heffingen	DM	12,24	12,24	12,59	12,59	12,25	12,25	12,25	12,70	12,70	11,54	11,54	11,54

PRIX DE SEUIL
SCHWELLENPREISE
PREZZI D'ENTRATA
DREMPELPRIJZEN

PRIX FRANCO FRONTIERE
FREI-GRENZE-PREISE
PREZZI FRANCO-FRONTIERA
PRIJZEN FRANCO-GRENS

PRELEVEMENTS INTRACOMMUNAUTAIRES
INNERGEMEINSCHAFTLICHE ABSCHOPFUNGEN
PRELIEVI INTRACOMUNITARI
INTRACOMMUNAUTAIRE HEFFINGEN

CEREALES
GETREIDE
CEREALI
GRANEN

Pour importations vers : Für Einfuhren nach : Per importazioni verso : Voor invoeren naar :

DEUTSCHLAND (BR)

100 Kg

Provenance Herkunft Provenienza Herkomst	Description - Beschreibung Descrizione - Omschrijving	1966						1967						1966/ 67	
		JUL	AUG	SEP	OCT	NOV	DEC	JAN	FEB	MAR	APR	MAI	JUN	Arith	
															g
Farine de seigle		Mehl von Roggen						Farina di segala						Meel van rogge	
Prix de seuil/Schwelkenpreise ; Deutschland Prezzi d'entrata/Drempelprijzen (BR)		DM	65,60	65,60	66,25	66,90	67,55	68,15	68,75	69,30	69,85	70,40	70,90	71,20	68,57
BELGIQUE/ BELGIE	Prix franco frontière	Fb	572,3	572,2	572,2	576,3									
	Prélèvements	DM	45,78	45,78	45,78	46,10									
FRANCE	Prix franco frontière	Ff	53,67	53,67	53,75	53,54									
	Prélèvements	DM	43,49	43,48	43,55	43,88									
ITALIA	Prezzi franco-frontiera	Lit	9.155	9.123	9123	9120									
	Prelievi	DM	58,59	58,39	58,39	58,37									
LUXEMBOURG	Prix franco frontière	Flux	758,6	758,6	758,6	765,5									
	Prélèvements	DM	60,69	60,69	60,69	61,24									
NEDERLAND	Prijzen franco-grens	F1	42,25	42,60	42,91	43,34									
	Heffingen	DM	46,69	47,07	47,41	47,89									
Gruaux et semoules de blé tendre	Grobgruess und Feingruess von Weizen	DM	75,25	75,25	75,90	76,55	77,20	77,80	78,40	78,95	79,50	80,05	80,55	80,85	78,62
BELGIQUE/ BELGIE	Prix franco frontière	Fb	692,4	691,3	686,5	715,6									
	Prélèvements	DM	55,39	55,31	54,92	57,25									
FRANCE	Prix franco frontière	Ff	69,41	69,30	69,32	69,36									
	Prélèvements	DM	56,24	56,14	56,16	56,20									
ITALIA	Prezzi franco-frontiera	Lit	9.719	9.580	9622	9632									
	Prelievi	DM	62,20	61,31	61,58	61,64									
LUXEMBOURG	Prix franco frontière	Flux	841,6	841,6	841,6	848,5									
	Prélèvements	DM	67,33	67,33	67,33	67,88									
NEDERLAND	Prijzen franco-grens	F1	50,79	51,08	51,25	51,85									
	Heffingen	DM	56,12	56,45	56,63	57,30									
Gruuten, gries en griesmeel van zachte tarwe		DM	14,13	13,80	14,33	14,33									

PRIX DE SEUIL
SCHWELLENPREISE
PREZZI D'ENTRATA
DREMPELPRIJZEN

PRIX FRANCO FRONTIERE
FREI-GRENZE-PREISE
PREZZI FRANCO-FRONTIERA
PRIJZEN FRANCO-GRENS

PRELEVEMENTS INTRACOMMUNAUTAIRES
INNERGEMEINSCHAFTLICHE ABSCHOPFUNGEN
PRELIEVI INTRACOMUNITARI
INTRACOMMUNAUTAIRE HEFFINGEN

CEREALES
GETREIDE
CEREALI
GRANEN

Pour importations vers : Für Einfuhren nach : Per importazioni verso : Voor invoeren naar :

DEUTSCHLAND (BR)

100 Kg

Provenance Herkunft Provenienza Herkomst	Description - Beschreibung Descrizione - Omschrijving		1 9 6 6												
			SEP			OCT				NOV					
			19-25	26-30	1-9	10-16	17-23	24-30	31	1-6	7	8-13	14-20	21-27	28-30
Farine de seigle			Mehl von Roggen				Farina di segala				Meel van rogge				
Prix de seuil/Schwellenpreise : Deutschland Prezzi d'entrata/Drempelprijzen (BR)			DM	66,25			66,90				67,55				
BELGIQUE / BELGIE	Prix franco frontière	Fb	572,2	572,2	576,4	576,3	576,2	576,1	576,2	560,4	560,4	580,4	580,4	580,4	
		DM	45,78	45,78	46,11	46,10	46,10	46,09	46,10	46,43	46,43	46,43	46,43	46,43	
	Prélèvements	DM	15,47	15,47	15,79	15,79	15,79	15,79	15,79	16,12	16,12	16,12	16,12		
FRANCE	Prix franco frontière	Ff	53,76	53,71	53,61	53,59	53,54	53,43	53,44	53,44	53,44	53,74	53,74	53,79	
		DM	43,55	43,51	43,43	43,42	43,38	43,29	43,30	43,30	43,30	43,54	43,54	43,58	
	Prélèvements	DM	17,70	17,70	18,47	18,47	18,47	18,47	18,47	19,25	19,25	19,25	19,25		
ITALIA	Prezzi franco-frontiera	Lit	9123	9123	9114	9118	9121	9127	9121	9121	9121	9121	9130		
		DM	58,39	58,39	58,33	58,35	58,38	58,41	58,38	58,38	58,38	58,38	58,38	56,43	
	Prelievi	DM	2,86	2,86	3,57	3,57	3,57	3,57	3,57	4,17	4,17	4,17	4,17		
LUXEMBOURG	Prix franco frontière	Flux	758,6	758,6	765,6	765,5	765,4	765,3	765,4	772,4	772,4	772,4	772,4	772,4	
		DM	60,69	60,69	61,25	61,24	61,23	61,22	61,23	61,79	61,79	61,79	61,79	61,79	
	Prélèvements	DM	0,56	0,56	0,56	0,56	0,56	0,56	0,56	0,56	0,56	0,56	0,56		
NEDERLAND	Prijzen franco-grens	F1	42,95	42,95	43,30	43,34	43,36	43,38	43,36	43,71	43,71	43,71	43,71	43,71	
		DM	47,46	47,46	47,85	47,89	47,91	47,94	47,91	48,30	48,30	48,30	48,30	48,30	
	Heffingen	DM	13,79	13,79	13,79	13,79	13,79	13,79	13,79	14,25	14,25	14,25	14,25		
Gruaux et semoules de blé tendre			Grobgrüss und Feingrüss von Weizen				Semole e semolini di frumento				Grutten, gries en griesmeel van zachte tarwe				
Prix de seuil/Schwellenpreise : Deutschland Prezzi d'entrata/Drempelprijzen (BR)			DM	75,90			76,55				77,20				
BELGIQUE / BELGIE	Prix franco frontière	Fb	684,0	700,1	713,8	713,7	717,7	717,6	717,7	718,3	727,7	727,7	727,7	727,7	
		DM	54,72	56,01	57,10	57,10	57,42	57,41	57,42	57,46	58,22	58,22	58,22	58,22	
	Prélèvements	DM	16,32	14,89	14,45	14,45	14,13	14,13	14,13	14,74	13,98	13,98	13,98		
FRANCE	Prix franco frontière	Ff	69,38	69,38	69,38	69,37	69,36	69,35	69,36	69,36	69,36	69,36	69,36	69,36	
		DM	56,21	56,21	56,21	56,20	56,19	56,19	56,19	56,19	56,19	56,19	56,19	56,19	
	Prélèvements	DM	14,77	14,77	15,34	15,34	15,34	15,34	15,34	16,01	16,01	16,01	16,01		
ITALIA	Prezzi franco-frontiera	Lit	9635	9635	9626	9630	9633	9639	9633	9633	9633	9633	9742		
		DM	61,66	61,66	61,61	61,63	61,65	61,69	61,65	61,65	61,65	61,65	61,65	62,35	
	Prelievi	DM	9,24	9,24	9,94	9,94	9,94	9,94	9,94	10,55	10,55	10,55	10,55		
LUXEMBOURG	Prix franco frontière	Flux	841,6	841,6	848,6	848,5	848,4	848,3	848,4	857,4	857,4	857,4	857,4	857,4	
		DM	67,33	67,33	67,89	67,88	67,87	67,86	67,87	68,59	68,59	68,59	68,59	68,59	
	Prélèvements	DM	3,57	3,57	3,57	3,57	3,57	3,57	3,57	3,57	3,57	3,57	3,57		
NEDERLAND	Prijzen franco-grens	F1	51,36	51,50	51,63	51,80	51,94	52,07	52,12	52,12	52,12	52,12	53,17	53,38	
		DM	56,76	56,91	57,05	57,23	57,39	57,54	57,60	57,60	57,60	57,60	58,76	58,99	
	Heffingen	DM	14,14	14,14	14,50	14,50	14,16	14,16	14,16	14,60	14,60	14,60	13,44		

PRIX DE SEUIL
SCHWELLENPREISE
PREZZI D'ENTRATA
DREMPELPRIJZEN

PRIX FRANCO FRONTIERE
FREI-GRENZE-REISE
FREZZI FRANCO-FRONTIERA
PRIJZEN FRANCO-GRENS

PRELEVEMENTS INTRACOMMUNAUTAIRES
INNERGEMEINSCHAFTLICHE ABSCHOPFUNGEN
PRELIEVI INTRACOMUNITARI
INTRACOMMUNAUTAIRE HEFFINGEN

CEREALES
GETREIDE
CERALI
GRANEN

Pour importations vers : Für Einfuhren nach : Per importazioni verso : Voor invoeren naar :

DEUTSCHLAND (BR)

100 Kg

Provenance Herkunft Provenienza Herkomst	Description - Beschreibung Descrizione - Omschrijving	1966						1967						1966/ 67 Arith.	
		JUL	AUG	SEP	OCT	NOV	DEC	JAN	FEB	MAR	APR	MAI	JUN		
Gruaux et seoules de blé dur		Grobgruess und Feingriess von Hartweizen				Semolo e semolini di grano duro		Grutten, gries en griesmeel van durum tarwe							
Prix de seuil/Schwellenpreise Deutschland Prezzi d'entrata/Drempelprijzen (BR)		DM	80,80	80,80	81,45	82,10	82,75	83,35	83,05	84,50	85,05	85,60	86,10	86,40	83,57
BELGIQUE/ BELGIE	Prix franco frontière	Fb	741,6	741,5	741,5	745,6									
		DM	59,33	59,32	59,32	59,64									
	Prélèvements	DM	6,93	6,93	6,85	6,44									
FRANCE	Prix franco frontière	Ff	84,45	84,45	84,53	84,69									
		DM	68,42	68,42	68,48	68,61									
	Prélèvements	DM	-	-	-	-									
ITALIA	Prezzi franco-frontiera	Lit	-	-	-	-									
		DM	-	-	-	-									
	Prelievi	DM	-	-	-	-									
LUXEMBOURG	Prix franco frontière	Flux	900,6	900,6	900,6	907,5									
		DM	72,05	72,05	72,05	72,60									
	Prélèvements	DM	-	-	-	-									
NEDERLAND	Prijzen franco-grens	F1	55,94	55,94	56,41	57,05									
		DM	61,81	61,81	62,33	63,05									
	Heffingen	DM	4,45	4,45	3,84	3,03									
Prix de seuil/Schwellenpreise Deutschland Prezzi d'entrata/Drempelprijzen (BR)		DM													
BELGIQUE/ BELGIE	Prix franco frontière	Fb													
		DM													
	Prélèvements	DM													
FRANCE	Prix franco frontière	Ff													
		DM													
	Prélèvements	DM													
ITALIA	Prezzi franco-frontiera	Lit													
		DM													
	Prelievi	DM													
LUXEMBOURG	Prix franco frontière	Flux													
		DM													
	Prélèvements	DM													
NEDERLAND	Prijzen franco-grens	F1													
		DM													
	Heffingen	DM													

PRIX DE SEUIL
SCHWELLENPREISE
PREZZI D'ENTRATA
DREMPELPRIJZEN

PRIX FRANCO FRONTIERE
FREI-GRENZE-PREISE
PREZZI FRANCO-FRONTIERA
PRIJZEN FRANCO-GRENS

PRELEVEMENTS INTRACOMMUNAUTAIRES
INNERGEMEINSCHAFTLICHE ABSCHOPFUNGEN
PRELIEVI INTRACOMUNITARI
INTRACOMMUNAUTAIRE HEFFINGEN

CEREALES
GETREIDE
CEREALI
GRANEN

Four importations vers : Für Einfuhren nach : Per importazioni verso : Voor invoeren naar :

DEUTSCHLAND (BR)

100 Kg

Provenance Herkunft Provenienza Herkomet	Description - Beschreibung Descrizione - Omschrijving		1 9 6 6															
			SEP			OCT				NOV								
			19-25	26-30	1-9	10-16	17-23	24-30	31	1-6	7	8-13	14-20	21-27	28-30			
Gruaux et semoules de blé dur		Grobgriess und Feingriess von Hartweizen	Semole e semolini di grano duro				Grutten, gries en griesmeel van durum tarwe											
Prix de seuil/Schwellenpreise : Deutschland Prezzi d'entrata/Drempelprijzen : (BR)		DM	81,45			82,10				82,75								
BELGIQUE / BELGIE	Prix franco frontière	Fb	741,5	741,5	745,7	745,6	745,5	745,4	745,5	752,5	752,5	752,5	752,5	752,5				
	Prélèvements	DM	59,32	59,32	59,66	59,65	59,64	59,63	59,64	60,20	60,20	60,20	60,20	60,20				
		DM	6,85	6,85	6,44	6,44	6,44	6,44	6,44	5,73	5,73	5,73	5,73					
FRANCE	Prix franco frontière	Ff	84,54	84,49	84,39	84,88	84,83	84,72	84,73	84,73	84,73	85,03	85,03	85,08				
	Prélèvements	DM	68,49	68,45	68,37	68,77	68,73	68,64	68,65	68,65	68,65	68,85	68,85	68,93				
		DM	-	-	-	-	-	-	-	-	-	-	-	-				
ITALIA	Prezzi franco-frontiera	Lit	-	-	-	-	-	-	-	-	-	-	-	-				
	Prelievi	DM	-	-	-	-	-	-	-	-	-	-	-	-				
		DM	-	-	-	-	-	-	-	-	-	-	-	-				
LUXEMBOURG	Prix franco frontière	Flux	900,6	900,6	907,6	907,5	907,4	907,3	907,4	916,4	916,4	916,4	916,4	916,4				
	Prélèvements	DM	72,05	72,05	72,61	72,60	72,59	72,58	72,58	73,31	73,31	73,31	73,31	73,31				
		DM	-	-	-	-	-	-	-	-	-	-	-	-				
NEDERLAND	Prijzen franco-grens	Fl	56,48	56,48	57,02	57,06	57,08	57,10	57,00	57,62	57,62	57,62	57,62	57,62				
	Heffingen	DM	62,41	62,41	63,01	63,05	63,07	63,10	63,07	63,67	63,67	63,67	63,67	63,67				
		DM	3,76	3,76	3,03	3,03	3,03	3,03	3,03	2,32	2,32	2,32	2,32					
Prix de seuil/Schwellenpreise : Deutschland Prezzi d'entrata/Drempelprijzen : (BR)		DM																
BELGIQUE / BELGIE	Prix franco frontière	Fb																
	Prélèvements	DM																
		DM																
FRANCE	Prix franco frontière	Ff																
	Prélèvements	DM																
		DM																
ITALIA	Prezzi franco-frontiera	Lit																
	Prelievi	DM																
		DM																
LUXEMBOURG	Prix franco frontière	Flux																
	Prélèvements	DM																
		DM																
NEDERLAND	Prijzen franco-grens	Fl																
	Heffingen	DM																
		DM																

PRIX DE SEUIL PRIX FRANCO FRONTIERE PRELEVEMENTS INTRACOMMUNAUTAIRES
 SCHWELLENPREISE FREI-GRENZE-PREISE INNERGEMEINSCHAFTLICHE ABSCHOPFUNGEN
 PREZZI D'ENTRATA PREZZI FRANCO-FRONTIERA PRELIEVI INTRACOMUNITARI
 DREMPELPRIJZEN PRIJZEN FRANCO-GRENS INTRACOMMUNAUTAIRE HEFFINGEN

CEREALES
 GETREIDE
 CEREBALI
 GRANEN

Pour importations vers : Für Einfuhren nach : Per importazioni verso : Voor invoeren naar :

FRANCE

100 Kg

Provenance Herkunft Provenienza Herkomst	Description - Beschreibung Descrizione - Omschrijving		1966						1967						1966/ 67	
			JUL	AUG	SEP	OCT	NOV	DEC	JAN	FEB	MAR	APR	MAI	JUN	Arith. Ø	
Blé tendre			Weichweizen						Grano tenero						Zachte tarwe	
Prix de seuil / Schwellenpreise : France Prezzi d'entrata/Drempelprijzen		Ff	49,99	49,99	50,39	50,79	51,19	51,59	51,99	52,39	52,79	53,19	53,59	53,99	51,82	
BELGIQUE / BELGIE	Prix franco frontière	Fb	-	-	-	-										
	Prélèvements	Ff	-	-	-	-										
DEUTSCHLAND (BR)	Frei-Grenze-Preise	DM	-	-	-	-										
	Abschöpfungen	Ff	-	-	-	-										
ITALIA	Prezzi franco-frontiera	Lit	-	-	-	-										
	Prelievi	Ff	-	-	-	-										
LUXEMBOURG	Prix franco frontière	Flux	629,5	629,5	629,5	634,5										
	Prélèvements	Ff	62,16	62,16	62,16	62,65										
NEDERLAND	Prijzen franco-grens	Fl	-	-	-	-										
	Heffingen	Ff	-	-	-	-										
Seigle			Roggen						Segala						Rogge	
Prix de seuil / Schwellenpreise : France Prezzi d'entrata/Drempelprijzen		Ff	40,58	40,58	40,98	41,38	41,78	42,18	42,58	42,98	43,38	43,78	44,18	44,58	42,41	
BELGIQUE / BELGIE	Prix franco frontière	Fb	-	-	-	-										
	Prélèvements	Ff	-	-	-	-										
DEUTSCHLAND (BR)	Frei-Grenze-Preise	DM	-	-	-	-										
	Abschöpfungen	Ff	-	-	-	-										
ITALIA	Prezzi franco-frontiera	Lit	-	-	-	-										
	Prelievi	Ff	-	-	-	-										
LUXEMBOURG	Prix franco frontière	Flux	594,0	594,0	594,0	599,0										
	Prélèvements	Ff	58,65	58,65	58,65	59,15										
NEDERLAND	Prijzen franco-grens	Fl	-	-	-	-										
	Heffingen	Ff	-	-	-	-										

PRIX DE SEUIL PRIX FRANCO FRONTIERE PRELEVEMENTS INTRACOMMUNAUTAIRES
 SCHWELLENPREISE FREI-GRENZE-FREISE INNERGEMEINSCHAFTLICHE ABSCHÖPFUNGEN
 PREZZI D'ENTRATA PREZZI FRANCO-FRONTIERA PRELIEVI INTRACOMUNITARI
 DREMPELPRIJZEN PRIJZEN FRANCO-GRENS INTRACOMMUNAUTAIRE HEFFINGEN

CEREALES
 GETREIDE
 CEREALI
 GRANEN

Pour importations vers : Für Einfuhren nach : Per importazioni verso : Voor invoeren naar :

FRANCE

100 Kg

Provenance Herkunft Provenienza Herkomst	Description - Beschreibung Descrizione - Omschrijving	1 9 6 6													
		SEP		OCT					NOV						
		19-25	26-30	1-9	10-16	17-23	24-30	31	1-6	7	8-13	14-20	21-27	28-30	
Blé tendre Weich eizen Grano tenero Zachte tarwe		Prix de seuil / Schwellenpreise : France Prezzi d'entrata/Drempelprijzen		Ff	50,39	50,79					51,19				
BELGIQUE / BELGIE	Prix franco frontière	Fb	-	-	-	-	-	-	-	-	-	-	-	-	
	Prélèvements	Ff	-	-	-	-	-	-	-	-	-	-	-	-	
		Ff	-	-	-	-	-	-	-	-	-	-	-	-	
DEUTSCHLAND (BR)	Frei-Grenze-Preise	DM	-	-	-	-	-	-	-	-	-	-	-	-	
	Abschöpfungen	Ff	-	-	-	-	-	-	-	-	-	-	-	-	
		Ff	-	-	-	-	-	-	-	-	-	-	-	-	
ITALIA	Prezzi franco-frontiera	Lit	-	-	-	-	-	-	-	-	-	-	-	-	
	Prelievi	Ff	-	-	-	-	-	-	-	-	-	-	-	-	
		Ff	-	-	-	-	-	-	-	-	-	-	-	-	
LUXEMBOURG	Prix franco frontière	Flux	629,5	629,5	634,5	634,5	634,5	634,5	634,5	640,5	640,5	640,5	640,5	640,5	
	Prélèvements	Ff	62,16	62,16	62,65	62,65	62,65	62,65	62,65	63,24	63,24	63,24	63,24	63,24	
		Ff	-	-	-	-	-	-	-	-	-	-	-	-	
NEDERLAND	Prijzen franco-grens	Fl	-	-	-	-	-	-	-	-	-	-	-	-	
	Heffingen	Ff	-	-	-	-	-	-	-	-	-	-	-	-	
		Ff	-	-	-	-	-	-	-	-	-	-	-	-	
Seigle Roggen Segala Rogge		Prix de seuil / Schwellenpreise : France Prezzi d'entrata/Drempelprijzen		Ff	40,58	41,38					41,78				
BELGIQUE / BELGIE	Prix franco frontière	Fb	-	-	-	-	-	-	-	-	-	-	-	-	
	Prélèvements	Ff	-	-	-	-	-	-	-	-	-	-	-	-	
		Ff	-	-	-	-	-	-	-	-	-	-	-	-	
DEUTSCHLAND (BR)	Frei-Grenze-Preise	DM	-	-	-	-	-	-	-	-	-	-	-	-	
	Abschöpfungen	Ff	-	-	-	-	-	-	-	-	-	-	-	-	
		Ff	-	-	-	-	-	-	-	-	-	-	-	-	
ITALIA	Prezzi franco-frontiera	Lit	-	-	-	-	-	-	-	-	-	-	-	-	
	Prelievi	Ff	-	-	-	-	-	-	-	-	-	-	-	-	
		Ff	-	-	-	-	-	-	-	-	-	-	-	-	
LUXEMBOURG	Prix franco frontière	Flux	594,0	594,0	599,0	599,0	599,0	599,0	599,0	604,0	604,0	604,0	604,0	604,0	
	Prélèvements	Ff	58,65	56,65	59,15	59,15	59,15	59,15	59,15	59,64	59,64	59,64	59,64	59,64	
		Ff	-	-	-	-	-	-	-	-	-	-	-	-	
NEDERLAND	Prijzen franco-grens	Fl	-	-	-	-	-	-	-	-	-	-	-	-	
	Heffingen	Ff	-	-	-	-	-	-	-	-	-	-	-	-	
		Ff	-	-	-	-	-	-	-	-	-	-	-	-	

PRIX DE SEUIL FRIX FRANCO FRONTIERE PRELEVEMENTS INTRACOMMUNAUTAIRES
 SCHWELLENPREISE FREI-GRENZE-PREISE INNERGEMEINSCHAFTLICHE ABSCHÖPFUNGEN
 PREZZI D'ENTRATA PREZZI FRANCO-FRONTIERA PRELIEVI INTRACOMUNITARI
 DREMPELPRIJZEN PRIJZEN FRANCO-GRENS INTRACOMMUNAUTAIRE HEFFINGEN

CEREALES
 GETREIDE
 CEREALI
 GRANEN

Pour importations vers : Für Einfuhren nach : Per importazioni verso : Voor invoeren naar :

FRANCE

100 Kg

Provenance Herkunft Provenienza Herkomst	Description - Beschreibung Descrizione - Omschrijving		1 9 6 6						1 9 6 7						1966/ 67 Arith Ø
			JUL	AUG	SEP	OCT	NOV	DEC	JAN	FEB	MAR	APR	MAI	JUN	
	Mais	Mais	Granoturco						Maïs						
Prix de seuil / Schwellenpreise : France Prezzi d'entrata/Drempelprijzen : France		Ff	47,47	47,93	47,93	43,33	43,79	44,25	44,71	45,17	45,63	45,19	46,55	47,01	45,82
BELGIQUE / BELGIE	Prix franco frontière	Fb	407,0	407,0	407,0	410,1									
	Prélèvements	Ff	40,19	40,19	40,19	40,49									
DEUTSCHLAND (BR)	Frei-Grenze-Preise	DM	-	-	-	-									
	Abschöpfungen	Ff	-	-	-	-									
ITALIA	Prezzi franco-frontiera	Lit	5.112	5.024	5.118	4.987									
	Prelievi	Ff	40,38	39,69	40,43	39,39									
LUXEMBOURG	Prix franco frontière	Flux	407,0	407,0	407,0	410,1									
	Prélèvements	Ff	40,19	40,19	40,19	40,49									
NEDERLAND	Prijzen franco-grens	Ff	32,87	32,36	32,56	32,63									
	Heffingen	Ff	44,83	44,14	44,41	44,49									
		Ff	2,10	3,24	3,02	-									
Prix de seuil / Schwellenpreise : France Prezzi d'entrata/Drempelprijzen : France		Ff													
BELGIQUE / BELGIE	Prix franco frontière	Fb													
	Prélèvements	Ff													
DEUTSCHLAND (BR)	Frei-Grenze-Preise	DM													
	Abschöpfungen	Ff													
ITALIA	Prezzi franco-frontiera	Lit													
	Prelievi	Ff													
LUXEMBOURG	Prix franco frontière	Flux													
	Prélèvements	Ff													
NEDERLAND	Prijzen franco-grens	Ff													
	Heffingen	Ff													

PRIX DE SEUIL PRIX FRANCO FRONTIERE PRELEVEMENTS INTRACOMMUNAUTAIRES
 SCHWELLENPREISE FREI-GRENZE-PREISE INNERGEMEINSCHAFTLICHE ABSCHÖPFUNGEN
 PREZZI D'ENTRATA PREZZI FRANCO-FRONTIERA PRELIEVI INTRACOMUNITARI
 DREMPELPRIJZEN PRIJZEN FRANCO-GRENS INTRACOMMUNAUTAIRE HEFFINGEN

CEREALES
 GETREIDE
 CERALI
 GRANEN

Pour importations vers : Für Einfuhren nach : Per importazioni verso : Voor invoeren naar :

FRANCE

100 Kg

Provenance Herkunft Provenienza Herkomst	Description - Beschreibung Descrizione - Omschrijving	1 9 6 6													
		SEP		OCT				NOV							
		19-25	26-30	1-9	10-16	17-23	24-30	31	1-6	7	8-13	14-20	21-27	28-30	
Maïs		Maïs		Granoturco						Maïs					
Prix de seuil / Schwellenpreise : France Prezzi d'entrata/Drempelprijzen		Ff	47,93	43,33				43,79							
BELGIQUE / BELGIE	Prix franco frontière	Fb	407,0	407,0	410,0	410,0	410,0	410,0	412,8	415,8	415,8	415,8	416,0	416,0	
		Ff	40,19	40,19	40,48	40,48	40,48	40,48	40,76	41,06	41,06	41,06	41,08	41,08	
	Prélèvements	Ff	7,20	7,20	2,31	2,31	2,31	2,31	2,31	2,31	2,31	2,31	2,31	2,31	
DEUTSCHLAND (BR)	Frei-Grenze-Preise	DM	-	-	-	-	-	-	-	-	-	-	-	-	
		Ff	-	-	-	-	-	-	-	-	-	-	-	-	
	Abschöpfungen	Ff	-	-	-	-	-	-	-	-	-	-	-	-	
ITALIA	Prezzi franco-frontiera	Lit	5.111	5.111	5.002	5.002	5.002	4.952	4.902	4.902	4.852	4.852	4.852	5.011	
		Ff	40,37	40,37	39,51	39,51	39,51	39,11	38,72	38,72	38,32	38,32	38,32	39,58	
	Prelievi	Ff	7,02	7,02	3,28	3,28	3,28	3,68	4,07	4,53	4,93	4,93	4,93	3,67	
LUXEMBOURG	Prix franco frontière	Flux	407,0	407,0	410,0	410,0	410,0	410,0	412,8	415,8	415,8	415,8	416,0	416,0	
		Ff	40,19	40,19	40,48	40,48	40,48	40,48	40,76	41,06	41,06	41,06	41,08	41,08	
	Prélèvements	Ff	7,20	7,20	2,31	2,31	2,31	2,31	2,31	2,31	2,31	2,31	2,31	2,31	
NEDERLAND	Prijzen franco-grens	Fl	32,62	32,57	32,57	32,51	32,81	-	-	-	-	-	-	-	
		Ff	44,49	44,42	44,42	44,34	44,75	-	-	-	-	-	-	-	
	Heffingen	Ff	2,90	2,90	-	-	-	-	-	-	-	-	-	-	
Prix de seuil / Schwellenpreise : France Prezzi d'entrata/Drempelprijzen		Ff													
BELGIQUE / BELGIE	Prix franco frontière	Fb													
		Ff													
	Prélèvements	Ff													
DEUTSCHLAND (BR)	Frei-Grenze-Preise	DM													
		Ff													
	Abschöpfungen	Ff													
ITALIA	Prezzi franco-frontiera	Lit													
		Ff													
	Prelievi	Ff													
LUXEMBOURG	Prix franco frontière	Flux													
		Ff													
	Prélèvements	Ff													
NEDERLAND	Prijzen franco-grens	Fl													
		Ff													
	Heffingen	Ff													

PRIX DE SEUIL
SCHWELLENPREISE
PREZZI D'ENTRATA
DREMPELPRIJZEN

PRIX FRANCO FRONTIERE
FREI-GRENZE-PREISE
PREZZI FRANCO-FRONTIERA
PRIJZEN FRANCO-GRENS

PRELEVEMENTS INTRACOMMUNAUTAIRES
INNERGEMEINSCHAFTLICHE ABSCHÖPFUNGEN
PRELIEVI INTRACOMUNITARI
INTRACOMMUNAUTAIRE HEFFINGEN

CEREALES
GETREIDE
CEREALI
GRANEN

Pour importations vers : Für Einfuhren nach : Per importazioni verso : Voor invoeren naar :

FRANCE

100 Kg

Provenance Herkunft Provenienza Herkomst	Description - Beschreibung Descrizione - Omschrijving	1966					1967						1966/ 67 Arith.		
		JUL	AUG	SEP	OCT	NOV	DEC	JAN	FEB	MAR	APR	MAI	JUN	Ø	
Sorgho		Sorghum			Sorgo			Sorgho							
Prix de seuil / Schwellenpreise : France Prezzi d'entrata/Drempelprijzen		Ff	44,97	44,97	44,97	43,00	43,40	43,80	44,20	44,60	45,00	45,40	45,80	46,20	44,69
BELGIQUE / BELGIE	Prix franco frontière	Fb	394,0	394,0	394,0	397,1									
		Ff	38,90	38,90	38,90	39,21									
	Prélèvements	Ff	5,53	5,53	5,53	3,26									
DEUTSCHLAND (BR)	Frei-Grenze-Preise	DM	-	-	-	-									
		Ff	-	-	-	-									
	Abschöpfungen	Ff	-	-	-	-									
ITALIA	Prezzi franco-frontiera	Lit	5.093	5.065	5.061	5.052									
		Ff	40,23	40,01	39,98	39,91									
	Prelievi	Ff	4,11	4,37	4,45	2,46									
LUXEMBOURG	Prix franco frontière	Flux	394,0	394,0	394,0	397,1									
		Ff	38,90	38,90	38,90	39,21									
	Prélèvements	Ff	5,53	5,53	5,53	3,26									
NEDERLAND	Prijzen franco-grens	Fl	31,97	31,72	31,42	31,86									
		Ff	43,60	43,27	42,85	43,45									
	Heffingen	Ff	0,86	1,21	1,58	-									
Millet		Hirse			Miglio			Gierst							
Prix de seuil / Schwellenpreise : France Prezzi d'entrata/Drempelprijzen		Ff	45,99	45,99	45,99	43,00	43,40	43,80	44,20	44,60	45,00	45,40	45,80	46,20	44,95
BELGIQUE / BELGIE	Prix franco frontière	Fb	443,4	440,7	441,7	446,4									
		Ff	43,78	43,51	43,61	44,08									
	Prélèvements	Ff	1,67	1,86	1,95	-									
DEUTSCHLAND (BR)	Frei-Grenze-Preise	DM	-	-	-	-									
		Ff	-	-	-	-									
	Abschöpfungen	Ff	-	-	-	-									
ITALIA	Prezzi franco-frontiera	Lit	5.091	5.091	5.091	5.091									
		Ff	40,21	40,21	40,21	40,21									
	Prelievi	Ff	5,24	5,24	5,24	2,25									
LUXEMBOURG	Prix franco frontière	Flux	443,4	440,7	441,7	446,4									
		Ff	43,78	43,51	43,61	44,08									
	Prélèvements	Ff	1,67	1,86	1,95	-									
NEDERLAND	Prijzen franco-grens	Fl	32,72	32,66	32,87	33,16									
		Ff	44,63	44,54	44,83	45,22									
	Heffingen	Ff	0,75	0,75	0,75	-									

PRIX DE SEUIL
SCHWELLENPREISE
PREZZI D'ENTRATA
DREMPELPRIJZEN

PRIX FRANCO FRONTIERE
FREI-GRENZE-FREISE
PREZZI FRANCO-FRONTIERA
PRIJZEN FRANCO-GRENS

PRELEVEMENTS INTRACOMMUNAUTAIRES
INNERGEMEINSCHAFTLICHE ABSCHÖPFUNGEN
PRELIEVI INTRACOMUNITARI
INTRACOMMUNAUTAIRE HEFFINGEN

CEREALES
GETREIDE
CEREALI
GRANEN

Pour importations vers : Für Einfuhren nach : Per importazioni verso : Voor invoeren naar :

FRANCE

100 Kg

Provenance Herkunft Provenienza Herkomst	Description - Beschreibung Descrizione - Omschrijving	1966												
		SEP		OCT				NOV						
		19-25	26-30	1-9	10-16	17-23	24-30	31	1-6	7	8-13	14-20	21-27	28-30
Sorgho Sorghum Sorgo Sorgho														
Prix de seuil / Schwellenpreise : France Prezzi d'entrata/Drempelprijzen		Ff	44,97				43,00				43,40			
BELGIQUE / BELGIE	Prix franco frontière	Fb	394,0	394,0	397,0	397,0	397,0	397,0	399,8	402,8	402,8	402,8	403,0	403,0
		Ff	38,90	38,90	39,20	39,20	39,20	39,20	39,48	39,77	39,77	39,77	39,79	39,79
	Prélèvements	Ff	5,53	5,53	3,26	3,26	3,26	3,26	3,26	3,26	3,26	3,26	3,26	3,26
DEUTSCHLAND (BR)	Frei-Grenze-Preise	DM	-	-	-	-	-	-	-	-	-	-	-	-
		Ff	-	-	-	-	-	-	-	-	-	-	-	-
	Abschöpfungen	Ff	-	-	-	-	-	-	-	-	-	-	-	-
ITALIA	Prezzi franco-frontiera	Lit	5.061	5.061	5.052	5.052	5.052	5.052	5.052	5.052	5.052	5.052	5.061	5.061
		Ff	39,98	39,98	39,91	39,91	39,91	39,91	39,91	39,91	39,91	39,91	39,91	39,98
	Prelievi	Ff	4,45	4,45	2,25	2,55	2,55	2,55	2,55	2,95	2,95	2,95	2,95	2,95
LUXEMBOURG	Prix franco frontière	Flux	394,0	394,0	397,0	397,0	397,0	397,0	399,8	402,8	402,8	402,8	403,0	403,0
		Ff	38,90	38,90	39,20	39,20	39,20	39,20	39,48	39,77	39,77	39,77	39,79	39,79
	Prélèvements	Ff	5,53	5,53	3,26	3,26	3,26	3,26	3,26	3,26	3,26	3,26	3,26	3,26
NEDERLAND	Prijzen franco-grens	Fl	31,57	31,47	31,67	32,01	31,96	-	-	-	-	-	-	-
		Ff	43,06	42,92	43,19	43,66	43,59	-	-	-	-	-	-	-
	Heffingen	Ff	1,58	1,58	-	-	-	-	-	-	-	-	-	-
Millet Hirse Idiglio Gierst														
Prix de seuil / Schwellenpreise : France Prezzi d'entrata/Drempelprijzen		Ff	45,99				43,00				43,40			
BELGIQUE / BELGIE	Prix franco frontière	Fb	441,6	443,4	446,4	446,4	446,4	-	-	-	-	-	-	-
		Ff	43,60	43,78	44,08	44,08	44,08	-	-	-	-	-	-	-
	Prélèvements	Ff	2,01	1,67	-	-	-	-	-	-	-	-	-	-
DEUTSCHLAND (BR)	Frei-Grenze-Preise	DM	-	-	-	-	-	-	-	-	-	-	-	-
		Ff	-	-	-	-	-	-	-	-	-	-	-	-
	Abschöpfungen	Ff	-	-	-	-	-	-	-	-	-	-	-	-
ITALIA	Prezzi franco-frontiera	Lit	5.091	5.091	5.091	5.091	5.091	5.091	5.091	5.091	5.091	5.091	5.091	5.091
		Ff	40,21	40,21	40,21	40,21	40,21	40,21	40,21	40,21	40,21	40,21	40,21	40,21
	Prelievi	Ff	5,24	5,24	2,25	2,25	2,25	2,25	2,25	2,65	2,65	2,65	2,65	2,65
LUXEMBOURG	Prix franco frontière	Flux	441,6	443,4	446,4	446,4	446,4	-	-	-	-	-	-	-
		Ff	43,60	43,78	44,08	44,08	44,08	-	-	-	-	-	-	-
	Prélèvements	Ff	2,01	1,67	-	-	-	-	-	-	-	-	-	-
NEDERLAND	Prijzen franco-grens	Fl	32,91	32,91	33,16	33,16	33,16	-	-	-	-	-	-	-
		Ff	44,88	44,88	45,22	45,22	45,22	-	-	-	-	-	-	-
	Heffingen	Ff	0,75	0,75	-	-	-	-	-	-	-	-	-	-

PRIX DE SEUIL FRIX FRANCO FRONTIERE PRELEVEMENTS INTRACOMMUNAUTAIRES
 SCHWELLENPREISE FREI-GRENZE-PREISE INNERGEMEINSCHAFTLICHE ABSCHÖPFUNGEN
 PREZZI D'ENTRATA PREZZI FRANCO-FRONTIERA PRELIEVI INTRACOMUNITARI
 DREMPELPRIJZEN PRIJZEN FRANCO-GRENS INTRACOMMUNAUTAIRE HEFFINGEN

CEREALES
 GETREIDE
 CEREALI
 GRANEN

Pour importations vers : Für Einfuhren nach : Per importazioni verso : Voor invoeren naar :

FRANCE

100 Kg

Provenance Herkunft Provenienza Herkomst	Description - Beschreibung Descrizione - Omschrijving		1966						1967						1966/ 67 Arith.
			JUL	AUG	SEP	OCT	NOV	DEC	JAN	FEB	MAR	APR	MAI	JUN	ø
Farine de blé tendre et de méteil		Mehl von Weizen und von Mengkorn	Farina di frumento e di frumento segalato						Meel van zachte tarwe en van mengkoren						
Prix de seuil / Schwellenpreise : France Prezzi d'entrata/Drempelprijzen		Ff	76,61	76,61	77,17	77,73	78,29	78,85	79,41	79,97	80,53	81,09	81,65	82,21	79,18
BELGIQUE / BELGIE	Prix franco frontière	Fb	668,3	664,7	660,8	691,5									
		Ff	65,99	65,63	65,25	68,28									
	Prélèvements	Ff	4,45	4,73	5,75	3,28									
DEUTSCHLAND (BR)	Frei-Grenze-Preise	DM	-	-	-	-									
		Ff	-	-	-	-									
	Abschöpfungen	Ff	-	-	-	-									
ITALIA	Prezzi franco-frontiera	Lit	9.090	8.984	9.025	9.038									
		Ff	71,80	70,96	71,29	71,39									
	Prelievi	Ff	-	-	0,53	0,17									
LUXEMBOURG	Prix franco frontière	Flux	840,6	840,6	840,6	847,6									
		Ff	83,00	83,00	83,00	83,69									
	Prélèvements	Ff	-	-	-	-									
NEDERLAND	Prijzen franco-grens	Ff	50,88	50,98	51,22	51,90									
		Ff	69,39	69,53	69,86	70,79									
	Heffingen	Ff	1,05	1,05	1,23	0,86									
Farine de seigle		Mehl von Roggen	Farina di segala						Meel van rogge						
Prix de seuil / Schwellenpreise : France Prezzi d'entrata/Drempelprijzen		Ff	63,44	63,44	64,00	64,56	65,12	65,68	66,24	66,80	67,36	67,92	68,48	69,04	66,01
BELGIQUE / BELGIE	Prix franco frontière	Fb	608,3	605,7	606,7	612,5									
		Ff	60,06	59,80	59,90	60,48									
	Prélèvements	Ff	-	-	-	-									
DEUTSCHLAND (BR)	Frei-Grenze-Preise	DM	-	-	-	-									
		Ff	-	-	-	-									
	Abschöpfungen	Ff	-	-	-	-									
ITALIA	Prezzi franco-frontiera	Lit	-	-	-	-									
		Ff	-	-	-	-									
	Prelievi	Ff	-	-	-	-									
LUXEMBOURG	Prix franco frontière	Flux	780,2	780,2	780,2	787,2									
		Ff	77,04	77,04	77,04	77,73									
	Prélèvements	Ff	-	-	-	-									
NEDERLAND	Prijzen franco-grens	Ff	45,14	45,30	45,67	46,19									
		Ff	61,57	61,78	62,29	63,00									
	Heffingen	Ff	-	-	-	-									

PRIX DE SEUIL
SCHWELLENPREISE
PREZZI D'ENTRATA
DREMPELPRIJZEN

PRIX FRANCO FRONTIERE
FREI-GRENZE-PREISE
PREZZI FRANCO-FRONTIERA
PRIJZEN FRANCO-GRENS

PRELEVEMENTS INTRACOMMUNAUTAIRES
INNERGEMEINSCHAFTLICHE ABSCHÖPFUNGEN
PRELIEVI INTRACOMUNITARI
INTRACOMMUNAUTAIRE HEFFINGEN

CEREALES
GETREIDE
CEREALI
GRANEN

Pour importations vers : Für Einfuhren nach : Per importazioni verso : Voor invoeren naar :

FRANCE

100 Kg

Provenance Herkunft Provenienza Herkomet	Description - Beschreibung Descrizione - Omschrijving	1 9 6 6												
		SEP		OCT				NOV						
		19-25	26-30	1-9	10-16	17-23	24-30	31	1-6	7	8-13	14-20	21-27	28-30
Farine de blé tendre et de méteil Mehl von Weizen und von Meigkorn Farina di frumento e di frumento segalato Meel van zachte tarwe en van meigkoren		Ff 77,17		77,73				78,29						
BELGIQUE / BELGIE	Prix franco frontière	Fb	658,3	676,1	689,5	689,5	693,6	693,6	693,6	693,6	703,0	703,0	703,0	704,5
		Ff	65,00	66,76	68,08	68,08	68,49	68,49	68,49	68,49	69,41	69,41	69,41	69,56
	Prélèvements	Ff	6,00	4,24	3,48	3,48	3,07	3,07	3,07	3,63	2,71	2,71	2,71	2,71
DEUTSCHLAND (BR)	Frei-Grenze-Preise	DM	-	-	-	-	-	-	-	-	-	-	-	
		Ff	-	-	-	-	-	-	-	-	-	-	-	
	Abschöpfungen	Ff	-	-	-	-	-	-	-	-	-	-	-	
ITALIA	Prezzi franco-frontiera	Lit	9.038	9.038	9.038	9.038	9.038	9.038	9.038	9.038	9.038	9.038	9.138	
		Ff	71,39	71,39	71,39	71,39	71,39	71,39	71,39	71,39	71,39	71,39	72,18	
	Prelievi	Ff	-	-	0,17	0,17	0,17	0,17	0,73	0,73	0,73	0,73	-	
LUXEMBOURG	Prix franco frontière	Flux	840,6	840,6	847,6	847,6	847,6	847,6	856,6	856,6	856,6	856,6	856,6	
		Ff	83,00	83,00	83,69	83,69	83,69	83,69	84,58	84,58	84,58	84,58	84,58	
	Prélèvements	Ff	-	-	-	-	-	-	-	-	-	-	-	
NEDERLAND	Prijzen franco-grens	Fl	51,33	51,60	51,72	51,85	51,97	52,09	52,16	52,16	52,16	53,21	53,52	
		Ff	70,00	70,37	70,54	70,71	70,88	71,04	71,13	71,13	71,13	72,56	72,99	
	Heffingen	Ff	1,19	0,63	1,02	1,02	0,68	0,68	0,99	0,99	0,99	-	-	
Farine de seigle Mehl von Roggen Farina di segala Meel van rogge		Ff 64,00		64,56				65,12						
BELGIQUE / BELGIE	Prix franco frontière	Fb	606,6	608,3	612,5	612,5	612,5	612,5	616,7	616,7	616,7	616,7	618,2	
		Ff	59,90	60,06	60,48	60,48	60,48	60,48	60,89	60,89	60,89	60,89	61,04	
	Prélèvements	Ff	-	-	-	-	-	-	-	-	-	-	-	
DEUTSCHLAND (BR)	Frei-Grenze-Preise	DM	-	-	-	-	-	-	-	-	-	-	-	
		Ff	-	-	-	-	-	-	-	-	-	-	-	
	Abschöpfungen	Ff	-	-	-	-	-	-	-	-	-	-	-	
ITALIA	Prezzi franco-frontiera	Lit	-	-	-	-	-	-	-	-	-	-	-	
		Ff	-	-	-	-	-	-	-	-	-	-	-	
	Prelievi	Ff	-	-	-	-	-	-	-	-	-	-	-	
LUXEMBOURG	Prix franco frontière	Flux	780,2	780,2	787,2	787,2	787,2	787,2	794,2	794,2	794,2	794,2	794,2	
		Ff	77,04	77,04	77,73	77,73	77,73	77,73	78,42	78,42	78,42	78,42	78,42	
	Prélèvements	Ff	-	-	-	-	-	-	-	-	-	-	-	
NEDERLAND	Prijzen franco-grens	Fl	45,72	45,84	46,19	46,19	46,19	46,19	46,54	46,54	46,54	46,54	46,65	
		Ff	62,35	62,52	63,00	63,00	63,00	63,00	63,48	63,48	63,48	63,48	63,62	
	Heffingen	Ff	-	-	-	-	-	-	-	-	-	-	-	

PRIX DE SEUIL FRIX FRANCO FRONTIERE PRELEVEMENTS INTRACOMMUNAUTAIRES
SCHWELLENPREISE FREI-GRENZE-PREISE INNERGEMEINSCHAFTLICHE ABSCHÖPFUNGEN
PREZZI D'ENTRATA PREZZI FRANCO-FRONTIERA PRELIEVI INTRACOMUNITARI
DREMPELPRIJZEN PRIJZEN FRANCO-GRENS INTRACOMMUNAUTAIRE HEFFINGEN

CEREALES
GETREIDE
CEREALI
GRANEN

Pour importations vers : Für Einfuhren nach : Per importazioni verso : Voor invoeren naar :

FRANCE

100 Kg

Provenance Herkunft Provenienza Herkomst	Description - Beschreibung Descrizione - Omschrijving	1 9 6 6						1 9 6 7						1966/ 67 Arith	
		JUL	AUG	SEP	OCT	NOV	DEC	JAN	FEB	MAR	APR	MAI	JUN	Ø	
Gruaux et semoules de blé tendre		Grobgruess und Feingruess von Weizen				Semole e semolini di frumento		Grutten, gries en griesmeel van zachte tarwe							
Prix de seuil / Schwellenpreise : France Prezzi d'entrata/Drempelprijzen		Ff	82,74	82,74	83,34	83,94	84,54	85,14	85,74	86,34	86,94	87,54	88,14	88,74	85,49
BELGIQUE / BELGIE	Prix franco frontière	Fb	731,5	724,8	720,9	751,9									
		Ff	72,23	71,57	71,18	74,24									
	Prélèvements	Ff	4,34	4,93	5,98	3,53									
DEUTSCHLAND (BR)	Frei-Grenze-Preise	DM	-	-	-	-									
		Ff	-	-	-	-									
	Abschöpfungen	Ff	-	-	-	-									
ITALIA	Prezzi franco-frontiera	Lit	9.247	9.140	9.182	9.195									
		Ff	73,04	72,20	72,53	72,63									
	Prelievi	Ff	3,53	4,37	4,65	5,14									
LUXEMBOURG	Prix franco frontière	Flux	874,0	874,0	874,0	881,0									
		Ff	86,30	86,30	86,30	86,99									
	Prélèvements	Ff	-	-	-	-									
NEDERLAND	Prijzen franco-grens	Ff	53,68	53,78	54,02	54,70									
		Ff	73,21	73,35	73,68	74,61									
	Heffingen	Ff	3,36	3,36	3,58	3,25									
Gruaux et semoules de blé dur		Grobgruess und Feingruess von Hartweizen				Semole e semolini di grano duro		Grutten, gries en griesmeel van durum tarwe							
Prix de seuil / Schwellenpreise : France Prezzi d'entrata/Drempelprijzen		Ff	94,84	94,84	95,56	96,27	96,98	97,69	98,41	99,12	99,83	100,55	101,26	101,97	98,11
BELGIQUE / BELGIE	Prix franco frontière	Fb	777,6	775,0	776,0	781,8									
		Ff	76,78	76,52	76,62	77,20									
	Prélèvements	Ff	11,88	12,07	12,89	12,61									
DEUTSCHLAND (BR)	Frei-Grenze-Preise	DM	-	-	-	-									
		Ff	-	-	-	-									
	Abschöpfungen	Ff	-	-	-	-									
ITALIA	Prezzi franco-frontiera	Lit	-	-	-	-									
		Ff	-	-	-	-									
	Prelievi	Ff	-	-	-	-									
LUXEMBOURG	Prix franco frontière	Flux	933,0	933,0	933,0	940,0									
		Ff	92,13	92,13	92,13	92,82									
	Prélèvements	Ff	-	-	-	-									
NEDERLAND	Prijzen franco-grens	Ff	58,83	58,64	59,18	59,91									
		Ff	80,24	79,97	80,71	81,71									
	Heffingen	Ff	8,43	8,62	8,71	8,59									

PRIX DE SEUIL
SCHWELLENPREISE
PREZZI D'ENTRATA
DREMPELPRIJZEN

PRIX FRANCO FRONTIERE
FREI-GRENZE-PREISE
PREZZI FRANCO-FRONTIERA
PRIJZEN FRANCO-GRENS

PRELEVEMENTS INTRACOMMUNAUTAIRES
INNERGEMEINSCHAFTLICHE ABSCHÖPFUNGEN
PRELIEVI INTRACOMUNITARI
INTRACOMMUNAUTAIRE HEFFINGEN

CEREALES
GETREIDE
CEREALI
GRANEN

Pour importations vers : Für Einfuhren nach : Per importazioni verso : Voor invoeren naar :

FRANCE

100 Kg

Provenance Herkunft Provenienza Herkomst	Description - Beschreibung Descrizione - Omschrijving	1 9 6 6												
		SEP		OCT				NOV						
		19-25	26-30	1-9	10-16	17-23	24-30	31	1-6	7	8-13	14-20	21-27	28-30
Gruaux et semoules de blé tendre		Grobgruess und Feingruess von Weizen				Semole e semolini di frumento				Grutten, gries en griesmeel van zachte tarwe				
Prix de seuil / Schwellenpreise : France Prezzi d'entrata/Drempelprijzen		Ff	83,34		83,94				84,54					
BELGIQUE / BELGIE	Prix franco frontière	Fb	718,4	736,2	749,9	749,9	754,0	754,0	754,0	754,6	764,0	764,0	764,0	765,5
		Ff	70,94	72,69	74,05	74,05	74,45	74,45	74,45	74,51	75,44	75,44	75,44	75,59
	Prélèvements	Ff	6,23	4,48	3,72	3,72	3,32	3,32	3,32	3,86	2,93	2,93	2,93	2,93
DEUTSCHLAND (BR)	Frei-Grenze-Preise	DM	-	-	-	-	-	-	-	-	-	-	-	
		Ff	-	-	-	-	-	-	-	-	-	-	-	
	Abschöpfungen	Ff	-	-	-	-	-	-	-	-	-	-	-	
ITALIA	Prezzi franco-frontiera	Lit	9.195	9.195	9.195	9.195	9.195	9.195	9.195	9.195	9.195	9.195	9.295	
		Ff	72,63	72,63	72,63	72,63	72,63	72,63	72,63	72,63	72,63	72,63	73,42	
	Prelievi	Ff	4,54	4,54	5,14	5,14	5,14	5,14	5,14	5,74	5,74	5,74	4,95	
LUXEMBOURG	Prix franco frontière	Flux	874,0	874,0	881,0	881,0	881,0	881,0	890,0	890,0	890,0	890,0	890,0	
		Ff	86,30	86,30	86,99	86,99	86,99	86,99	86,99	87,88	87,88	87,88	87,88	
	Prélèvements	Ff	-	-	-	-	-	-	-	-	-	-	-	
NEDERLAND	Prijzen franco-grens	Fl	54,13	54,40	54,52	54,65	54,77	54,89	54,96	54,96	54,96	54,96	56,01	
		Ff	73,82	74,19	74,36	74,53	74,70	74,86	74,95	74,95	74,95	74,95	76,38	
	Heffingen	Ff	3,54	2,98	3,41	3,41	3,07	3,07	3,07	3,42	3,42	3,42	1,99	
Gruaux et semoules de blé dur		Grobgruess und Feingruess von Hartweizen				Semole e semolini di grano duro				Grutten, gries en griesmeel van durum tarwe				
Prix de seuil / Schwellenpreise : France Prezzi d'entrata/Drempelprijzen		Ff	95,56		96,27				96,98					
BELGIQUE / BELGIE	Prix franco frontière	Fb	775,9	777,6	781,8	781,8	781,8	781,8	788,8	788,8	788,8	788,8	790,3	
		Ff	76,61	76,78	77,20	77,20	77,20	77,20	77,89	77,89	77,89	77,89	78,04	
	Prélèvements	Ff	12,94	12,61	12,61	12,61	12,61	12,61	12,92	12,92	12,92	12,92	12,92	
DEUTSCHLAND (BR)	Frei-Grenze-Preise	DM	-	-	-	-	-	-	-	-	-	-	-	
		Ff	-	-	-	-	-	-	-	-	-	-	-	
	Abschöpfungen	Ff	-	-	-	-	-	-	-	-	-	-	-	
ITALIA	Prezzi franco-frontiera	Lit	-	-	-	-	-	-	-	-	-	-	-	
		Ff	-	-	-	-	-	-	-	-	-	-	-	
	Prelievi	Ff	-	-	-	-	-	-	-	-	-	-	-	
LUXEMBOURG	Prix franco frontière	Flux	933,0	933,0	940,0	940,0	940,0	940,0	949,0	949,0	949,0	949,0	949,0	
		Ff	92,13	92,13	92,82	92,82	92,82	92,82	93,71	93,71	93,71	93,71	93,71	
	Prélèvements	Ff	-	-	-	-	-	-	-	-	-	-	-	
NEDERLAND	Prijzen franco-grens	Fl	59,25	59,37	59,91	59,91	59,91	59,91	60,45	60,45	60,45	60,45	60,56	
		Ff	80,80	80,98	81,71	81,71	81,71	81,71	82,45	82,45	82,45	82,45	82,59	
	Heffingen	Ff	8,59	8,59	8,59	8,59	8,59	8,59	8,59	8,59	8,59	8,59	8,22	

PRIX DE SEUIL
SCHWELLENPREISE
PREZZI D'ENTRATA
DREMPELPRIJZEN

PRIX FRANCO FRONTIERE
FREI-GRENZE-PREISE
PREZZI FRANCO-FRONTIERA
PRIJZEN FRANCO-GRENS

PRELEVEMENTS INTRACOMMUNAUTAIRES
INNERGEMEINSCHAFTLICHE ABSCHÖPFUNGEN
PRELIEVI INTRACOMUNITARI
INTRACOMMUNAUTAIRE HEFFINGEN

CEREALES
GETREIDE
CEREALI
GRANEN

Pour importations vers : Für Einfuhren nach : Per importazioni verso : Voor invoeren naar :

ITALIA

100 Kg

Provenance Herkunft Provenienza Herkomst	Description - Beschreibung Descrizione - Omschrijving	1 9 6 6						1 9 6 7						1966/ 67 arith ø	
		JUL	AUG	SEP	OCT	NOV	DEC	JAN	FEB	MAR	APR	MAI	JUN		
Blé tendre		Weichweizen						Grano tenero						Zachte tarwe	
Prix de seuil / Schwellenpreise ; Italia Prezzi d'entrata/Drempelprijzen		Lit	7.050	7.100	7.150	7.200	7.250	7.300	7.350	7.400	7.450	7.500	7.500	7.313	
BELGIQUE / BELGIE	Prix franco frontière	Fb	532,7	529,3	526,8	549,3									
	Prélèvements	Lit	6.659	6.616	6.585	6.866									
		Lit	341	406	521	283									
DEUTSCHLAND (BR)	Frei-Grenze-Preise	DM	-	-	-	-									
	Abschöpfungen	Lit	-	-	-	-									
		Lit	-	-	-	-									
FRANCE	Prix franco frontière	Ff	53,70	54,58	55,21	55,87									
	Prélèvements	Lit	6.798	6.910	6.989	7.072									
		Lit	192	126	99	65									
LUXEMBOURG	Prix franco frontière	Flux	662,5	659,8	660,8	667,5									
	Prélèvements	Lit	8.281	8.247	8.260	8.344									
		Lit	-	-	-	-									
NEDERLAND	Prijzen franco-grens	Ff	39,28	39,43	39,55	39,95									
	Heffingen	Lit	6.782	6.807	6.828	6.897									
		Lit	190	190	265	222									
Seigle		Roggen						Segala						Rogge	
Prix de seuil / Schwellenpreise ; Italia Prezzi d'entrata/Drempelprijzen		Lit	6.170	6.170	6.170	6.170	6.170	6.170	6.170	6.170	6.170	6.170	6.170	6.170	
BELGIQUE / BELGIE	Prix franco frontière	Fb	474,0	471,7	480,1	485,0									
	Prélèvements	Lit	5.925	5.896	6.001	6.062									
		Lit	176	176	114	58									
DEUTSCHLAND (BR)	Frei-Grenze-Preise	DM	-	-	-	-									
	Abschöpfungen	Lit	-	-	-	-									
		Lit	-	-	-	-									
FRANCE	Prix franco frontière	Ff	46,32	46,50	48,29	-									
	Prélèvements	Lit	5.864	5.886	6.113	-									
		Lit	238	216	13	-									
LUXEMBOURG	Prix franco frontière	Flux	620,4	617,7	618,7	625,4									
	Prélèvements	Lit	7.755	7.721	7.733	7.818									
		Lit	-	-	-	-									
NEDERLAND	Prijzen franco-grens	Ff	34,05	33,16	33,74	34,91									
	Heffingen	Lit	5.878	5.725	5.825	6.027									
		Lit	227	370	279	76									

PRIX DE SEUIL
 SCHWELLENPREISE
 PREZZI D'ENTRATA
 DREMPELPRIJZEN

PRIX FRANCO FRONTIERE
 FREI-GRENZE-FREISE
 PREZZI FRANCO-FRONTIERA
 PRIJZEN FRANCO-GRENS

PRELEVEMENTS INTRACOMMUNAUTAIRES
 INNERGEMEINSCHAFTLICHE ABSCHÖPFUNGEN
 PRELIEVI INTRACOMUNITARI
 INTRACOMMUNAUTAIRE HEFFINGEN

CEREALES
 GETREIDE
 CEREALI
 GRANEN

Pour importations vers : Für Einfuhren nach : Per importazioni verso : Voor invoeren naar :

ITALIA

100 Kg

Provenance Herkunft Provenienza Herkomst	Description - Beschreibung Descrizione - Omschrijving	1 9 6 6												
		SEP		OCT					NOV					
		19-25	26-30	1-9	10-16	17-23	24-30	31	1-6	7	8-13	14-20	21-27	28-30
Blé tendre		Weichweizen				Grano tenero				Zachte tarwe				
Prix de seuil / Schwellenpreise Prezzi d'entrata/Drempelprijzen : Italia		Lit	7.150		7.200					7.250				
BELGIQUE / BELGIE	Prix franco frontière	Fb	525,0	538,3	547,9	547,9	550,8	550,8	550,8	550,8	557,5	557,5	557,5	558,9
		Lit	6.563	6.729	6.849	6.849	6.885	6.885	6.885	6.885	6.969	6.969	6.969	6.969
	Prélèvements	Lit	555	353	283	283	283	283	283	283	213	213	213	
DEUTSCHLAND (BR)	Frei-Grenze-Preise	DM	-	-	-	-	-	-	-	-	-	-	-	
		Lit	-	-	-	-	-	-	-	-	-	-	-	
	Abschöpfungen	Lit	-	-	-	-	-	-	-	-	-	-	-	
FRANCE	Prix franco frontière	Ff	55,44	55,82	55,82	55,82	55,82	56,02	56,02	56,02	56,10	56,10	56,18	56,08
		Lit	7.018	7.066	7.066	7.066	7.066	7.091	7.091	7.091	7.101	7.101	7.112	7.099
	Prélèvements	Lit	63	15	65	65	65	65	65	65	65	65	65	
LUXEMBOURG	Prix franco frontière	Flux	660,7	662,5	667,5	667,5	667,5	667,5	667,5	673,5	673,5	673,5	674,9	
		Lit	8.259	8.281	8.344	8.344	8.344	8.344	8.344	8.419	8.419	8.419	8.436	
	Prélèvements	Lit	-	-	-	-	-	-	-	-	-	-	-	
NEDERLAND	Prijzen franco-grens	Fl	39,63	39,73	39,82	39,91	40,00	40,08	40,13	40,13	40,13	40,13	40,88	41,03
		Lit	6.842	6.859	6.875	6.890	6.906	6.920	6.928	6.928	6.928	6.928	7.058	7.084
	Heffingen	Lit	274	222	222	222	222	222	222	222	222	222	124	
Seigle		Roggen				Segala				Rogge				
Prix de seuil / Schwellenpreise Prezzi d'entrata/Drempelprijzen : Italia		Lit	6.170		6.170					6.170				
BELGIQUE / BELGIE	Prix franco frontière	Fb	481,9	483,7	483,7	483,7	483,7	488,6	488,6	488,6	488,6	488,6	493,4	-
		Lit	6.024	6.046	6.046	6.046	6.046	6.108	6.108	6.108	6.108	6.108	6.168	-
	Prélèvements	Lit	78	78	78	78	78	-	-	-	-	-	-	
DEUTSCHLAND (BR)	Frei-Grenze-Preise	DM	-	-	-	-	-	-	-	-	-	-	-	
		Lit	-	-	-	-	-	-	-	-	-	-	-	
	Abschöpfungen	Lit	-	-	-	-	-	-	-	-	-	-	-	
FRANCE	Prix franco frontière	Ff	48,59	-	-	-	-	-	-	-	-	-	-	
		Lit	6.151	-	-	-	-	-	-	-	-	-	-	
	Prélèvements	Lit	-	-	-	-	-	-	-	-	-	-	-	
LUXEMBOURG	Prix franco frontière	Flux	618,6	620,4	625,4	625,4	625,4	625,4	625,4	630,4	630,4	630,4	630,4	635,8
		Lit	7.733	7.755	7.818	7.818	7.818	7.818	7.818	7.880	7.880	7.880	7.880	7.948
	Prélèvements	Lit	-	-	-	-	-	-	-	-	-	-	-	
NEDERLAND	Prijzen franco-grens	Fl	34,21	34,31	34,63	34,71	35,21	35,16	35,26	35,26	35,26	35,26	35,41	35,16
		Lit	5.906	5.923	5.975	5.992	6.079	6.070	6.087	6.087	6.087	6.087	6.113	6.070
	Heffingen	Lit	195	195	126	126	23	23	23	23	23	23	23	

PRIX DE SEUIL
SCHWELLENPREISE
PREZZI D'ENTRATA
DREMPELPRIJZEN

PRIX FRANCO FRONTIERE
FREI-GRENZE-REISE
PREZZI FRANCO-FRONTIERA
PRIJZEN FRANCO-GRENS

PRELEVEMENTS INTRACOMMUNAUTAIRES
INNERGEMEINSCHAFTLICHE ABSCHÖPFUNGEN
PRELIEVI INTRACOMUNITARI
INTRACOMMUNAUTAIRE HEFFINGEN

GEREALES
GETREIDE
CEREALI
GRANEN

Pour importations vers : Für Einfuhren nach : Per importazioni verso : Voor invoeren naar :

ITALIA

100 Kg

Provenance Herkunft Provenienza Herkomst	Description - Beschreibung Descrizione - Omschrijving		1 9 6 6						1 9 6 7						1966/ 67	
			JUL	AUG	SEP	OCT	NOV	DEC	JAN	FEB	MAR	APR	MAI	JUN	arith- Ø	
Blé dur			Hartweizen						Grano duro						Durum tarwe	
Prix de seuil / Schwellenpreise : Italia Prezzi d'entrata/Drempelprijzen : Italia			Lit	9.200	9.260	9.320	9.380	9.440	9.500	9.560	9.620	9.680	9.740	9.740	9.740	9.515
BELGIQUE / BELGIE	Prix franco frontière	Fb	-	-	-	-										
		Lit	-	-	-	-										
	Prélèvements	Lit	-	-	-	-										
DEUTSCHLAND (BR)	Frei-Grenze-Preise	DM	-	-	-	-										
		Lit	-	-	-	-										
	Abschöpfungen	Lit	-	-	-	-										
FRANCE	Prix franco frontière	Ff	63,24	63,34	63,07	63,42										
		Lit	8.006	8.019	7.985	8.028										
	Prélèvements	Lit	1.123	1.168	1.267	1.289										
LUXEMBOURG	Prix franco frontière	Flux	-	-	-	-										
		Lit	-	-	-	-										
	Prélèvements	Lit	-	-	-	-										
NEDERLAND	Prijzen franco-grens	Fl	-	-	-	-										
		Lit	-	-	-	-										
	Heffingen	Lit	-	-	-	-										
Farine de blé tendre et de méteil			Mehl von Weizen und von Mengkorn						Farina di frumento e di frumento segalato						Meel van zachte tarwe en van mengkoren	
Prix de seuil / Schwellenpreise : Italia Prezzi d'entrata/Drempelprijzen : Italia			Lit	10331	10401	10471	10541	10611	10681	10751	10821	10891	10961	10961	10699	
BELGIQUE / BELGIE	Prix franco frontière	Fb	669,7	666,0	662,1	692,9										
		Lit	8.371	8.325	8.277	8.661										
	Prélèvements	Lit	1.178	1.285	1.443	1.099										
DEUTSCHLAND (BR)	Frei-Grenze-Preise	DM	-	-	-	-										
		Lit	-	-	-	-										
	Abschöpfungen	Lit	-	-	-	-										
FRANCE	Prix franco frontière	Ff	69,15	68,73	68,83	69,14										
		Lit	8.754	8.700	8.713	8.752										
	Prélèvements	Lit	780	907	999	999										
LUXEMBOURG	Prix franco frontière	Flux	867,1	864,3	865,4	874,1										
		Lit	10839	10804	10817	10926										
	Prélèvements	Lit	-	-	-	-										
NEDERLAND	Prijzen franco-grens	Fl	50,98	51,08	51,32	52,00										
		Lit	8.802	8.819	8.860	8.978										
	Heffingen	Lit	748	782	853	795										

PRIX DE SEUIL PRIX FRANCO FRONTIERE PRELEVEMENTS INTRACOMMUNAUTAIRES
 SCHWELLENPREISE FREI-GRENZE-REISE INNERGEMEINSCHAFTLICHE ABSCHÖPFUNGEN
 PREZZI D'ENTRATA PREZZI FRANCO-FRONTIERA PRELIEVI INTRACOMUNITARI
 DREMPELPRIJZEN FRIJZEN FRANCO-GRENS INTRACOMMUNAUTAIRE HEFFINGEN

CEREALES
 GETREIDE
 CEREALE
 GRANEN

Pour importations vers : Für Einfuhren nach : Per importazioni verso : Voor invoeren naar :

ITALIA

100 Kg

Provenance Herkunft Provenienza Herkomst	Description - Beschreibung Descrizione - Omschrijving		1 9 6 6												
			SEP		OCT				NOV						
			19-25	26-30	1-9	10-16	17-23	24-30	31	1-6	7	8-13	14-20	21-27	28-30
Blé dur		Hartweizen		Grano duro						Durum tarwe					
Prix de seuil / Schwellenpreise : Italia Prezzi d'entrata/Drempelprijzen : Italia		Lit	9.320		9.380				9.440						
BELGIQUE / BELGIE	Prix franco frontière	Fb	-	-	-	-	-	-	-	-	-	-	-	-	-
	Prélèvements	Lit	-	-	-	-	-	-	-	-	-	-	-	-	-
DEUTSCHLAND (BR)	Frei-Grenze-Preise	DM	-	-	-	-	-	-	-	-	-	-	-	-	-
	Abschöpfungen	Lit	-	-	-	-	-	-	-	-	-	-	-	-	-
FRANCE	Prix franco frontière	Ff	63,07	63,07	63,12	63,21	62,57	64,57	65,36	65,36	65,36	65,36	65,36	65,36	65,36
	Prélèvements	Lit	7.985	7.985	7.991	8.002	7.921	8.175	8.275	8.275	8.275	8.275	8.275	8.275	8.275
LUXEMBOURG	Prix franco frontière	Flux	-	-	-	-	-	-	-	-	-	-	-	-	-
	Prélèvements	Lit	-	-	-	-	-	-	-	-	-	-	-	-	-
NEDERLAND	Prijzen franco-grens	Fl	-	-	-	-	-	-	-	-	-	-	-	-	-
	Heffingen	Lit	-	-	-	-	-	-	-	-	-	-	-	-	-
Farine de blé tendre et de méteil		Mehl von Weizen und von mengkorn		Farina di frumento e di frumento segalato				Meel van zachte tarwe en van mengkoren							
Prix de seuil / Schwellenpreise : Italia Prezzi d'entrata/Drempelprijzen : Italia		Lit	10.471		10.541										
BELGIQUE / BELGIE	Prix franco frontière	Fb	659,6	677,5	690,9	690,9	695,0	695,0	695,0	695,0	704,4	704,4	704,4	705,8	
	Prélèvements	Lit	8.245	8.469	8.636	8.636	8.688	8.688	8.688	8.688	8.805	8.805	8.805	8.823	
DEUTSCHLAND (BR)	Frei-Grenze-Preise	DM	-	-	-	-	-	-	-	-	-	-	-	-	-
	Abschöpfungen	Lit	-	-	-	-	-	-	-	-	-	-	-	-	-
FRANCE	Prix franco frontière	Ff	68,82	69,00	69,14	69,14	69,14	69,14	69,14	69,14	69,14	69,14	69,14	69,14	69,41
	Prélèvements	Lit	8.712	8.735	8.752	8.752	8.752	8.752	8.752	8.752	8.752	8.752	8.752	8.752	8.787
LUXEMBOURG	Prix franco frontière	Flux	865,3	867,1	874,1	874,1	874,1	874,1	883,1	883,1	883,1	883,1	883,1	884,5	
	Prélèvements	Lit	10816	10839	10926	10926	10926	10926	10926	11039	11039	11039	11039	11056	
NEDERLAND	Prijzen franco-grens	Fl	51,43	51,69	51,82	51,95	52,07	52,18	52,25	52,25	52,25	52,25	53,30	53,62	
	Heffingen	Lit	8.879	8.925	8.947	8.969	8.990	9.010	9.022	9.022	9.022	9.022	9.203	9.257	

PRIX DE SEUIL PRIX FRANCO FRONTIERE PRELEVEMENTS INTRACOMMUNAUTAIRES
 SCHWELLENPREISE FREI-GRENZE-REISE INNERGEMEINSCHAFTLICHE ABSCHÖPFUNGEN
 PREZZI D'ENTRATA PREZZI FRANCO-FRONTIERA PRELIEVI INTRACOMUNITARI
 DREMPELPRIJZEN PRIJZEN FRANCO-GRENS INTRACOMMUNAUTAIRE HEFFINGEN

GEREALES
 GETREIDE
 CEREALI
 GRANEN

Pour importations vers : Für Einfuhren nach : Per importazioni verso : Voor invoeren naar :

ITALIA

100 Kg

Provenance Herkunft Provenienza Herkomst	Description - Beschreibung Descrizione - Omschrijving		1 9 6 6						1 9 6 7						1966/ 67 arith Ø	
			JUL	AUG	SEP	OCT	NOV	DEC	JAN	FEB	MAR	APR	MAI	JUN		
Farine de seigle Mehl von Roggen Farina di segala Meel van rogge																
Prix de seuil / Schwellenpreise : Italia Prezzi d'entrata/Drempelprijzen			Lit	9.372	9.372	9.372	9.372	9.372	9.372	9.372	9.372	9.372	9.372	9.372	9.372	
BELGIQUE / BELGIE	Prix franco frontière	Fb	613,86	611,1	612,1	618,0										
	Prélèvements	Lit	7.673	7.638	7.651	7.725										
		Lit	918	918	918	865										
DEUTSCHLAND (BR)	Frei-Grenze-Preise	DM	-	-	-	-										
	Abschöpfungen	Lit	-	-	-	-										
		Lit	-	-	-	-										
FRANCE	Prix franco frontière	Ff	61,30	61,25	61,25	61,21										
	Prélèvements	Lit	7.760	7.753	7.753	7.749										
		Lit	828	828	828	828										
LUXEMBOURG	Prix franco frontière	Flux	808,2	805,5	806,5	815,2										
	Prélèvements	Lit	10103	10068	10081	10190										
		Lit	-	-	-	-										
NEDERLAND	Prijzen franco-grens	Ff	45,54	45,69	46,07	46,59										
	Heffingen	Lit	7.862	7.889	7.954	8.044										
		Lit	728	728	642	547										
Grains et semoules de blé tendre Grobgriss und Feingriss von Weizen Semole e semolini di frumento Grutten, gries en griesmeel van zachte tarwe																
Prix de seuil / Schwellenpreise : Italia Prezzi d'entrata/Drempelprijzen			Lit	10431	10501	10571	10641	10711	10781	10851	10921	10991	11061	11061	11061	10799
BELGIQUE / BELGIE	Prix franco frontière	Fb	729,8	726,1	722,2	753,3										
	Prélèvements	Lit	9.123	9.076	9.028	9.416										
		Lit	527	634	792	444										
DEUTSCHLAND (BR)	Frei-Grenze-Preise	DM	-	-	-	-										
	Abschöpfungen	Lit	-	-	-	-										
		Lit	-	-	-	-										
FRANCE	Prix franco frontière	Ff	74,21	73,79	73,89	74,20										
	Prélèvements	Lit	9.395	9.342	9.354	9.394										
		Lit	239	366	446	458										
LUXEMBOURG	Prix franco frontière	Flux	887,1	884,3	885,4	894,1										
	Prélèvements	Lit	11089	11054	11067	11176										
		Lit	-	-	-	-										
NEDERLAND	Prijzen franco-grens	Ff	53,78	53,88	54,12	54,80										
	Heffingen	Lit	9.285	9.302	9.344	9.461										
		Lit	364	399	460	412										

FRUX DE SEUIL
SCHWELLENPREISE
PREZZI D'ENTRATA
DREMPELPRIJZEN

PRIX FRANCO FRONTIERE
FREI-GRENZE-FREISE
PREZZI FRANCO-FRONTIERA
PRIJZEN FRANCO-GRENS

PRELEVEMENTS INTRACOMMUNAUTAIRES
INNERGEMEINSCHAFTLICHE ABSCHÖPFUNGEN
PRELIEVI INTRACOMUNITARI
INTRACOMMUNAUTAIRE HEFFINGEN

CEREALES
GETREIDE
CEREALI
GRANEN

Pour importations vers : Für Einfuhren nach : Per importazioni verso : Voor invoeren naar :

ITALIA

100 Kg

Provenance Herkunft Provenienza Herkomst	Description - Beschreibung Descrizione - Omschrijving	1 9 6 6													
		SEP		OCT					NOV						
		19-25	26-30	1-9	10-16	17-23	24-30	31	1-6	7	8-13	14-20	21-27	28-30	
Farine de seigle Mehl von Roggen Farina di segala Meel van rogge															
Prix de seuil / Schwellenpreise : Italia Prezzi d'entrata/Drempelprijzen		Lit	9.372					9.372							
BELGIQUE / BELGIE	Prix franco frontière	Fb	612,0	613,8	618,0	618,0	618,0	618,0	618,0	618,0	622,2	622,2	622,2	622,2	623,6
	Prélèvements	Lit	7.650	7.673	7.725	7.725	7.725	7.725	7.725	7.725	7.778	7.778	7.778	7.778	7.795
DEUTSCHLAND (BR)	Frei-Grenze-Preise	DM	-	-	-	-	-	-	-	-	-	-	-	-	
	Abschöpfungen	Lit	-	-	-	-	-	-	-	-	-	-	-	-	
FRANCE	Prix franco frontière	Ff	61,25	61,25	61,21	61,21	61,21	61,21	61,21	61,21	61,21	61,21	61,21	61,21	
	Prélèvements	Lit	7.753	7.753	7.749	7.749	7.749	7.749	7.749	7.749	7.749	7.749	7.749	7.749	
LUXEMBOURG	Prix franco frontière	Flux	806,4	808,2	815,2	815,2	815,2	815,2	815,2	822,0	822,0	822,0	822,0	823,6	
	Prélèvements	Lit	10080	10103	10190	10190	10190	10190	10190	10278	10278	10278	10278	10295	
NEDERLAND	Prijzen franco-grens	Fl	46,11	46,24	46,59	46,59	46,59	46,59	46,59	46,94	46,94	46,94	46,94	47,04	
	Heffingen	Lit	7.961	7.983	8.044	8.044	8.044	8.044	8.044	8.104	8.104	8.104	8.104	8.121	
Gruaux et semoules de blé tendre Grobgruess und Feingruess von Weizen Semole e semolini di frumento Grutten, gries en griesmeel van zachte tarwe															
Prix de seuil / Schwellenpreise : Italia Prezzi d'entrata/Drempelprijzen		Lit	10.571					10.641					10.711		
BELGIQUE / BELGIE	Prix franco frontière	Fb	719,7	737,6	751,3	751,3	755,4	755,4	755,4	756,0	765,4	765,4	765,4	766,8	
	Prélèvements	Lit	8.996	9.220	9.391	9.391	9.443	9.443	9.443	9.450	9.568	9.568	9.568	9.585	
DEUTSCHLAND (BR)	Frei-Grenze-Preise	DM	-	-	-	-	-	-	-	-	-	-	-		
	Abschöpfungen	Lit	-	-	-	-	-	-	-	-	-	-	-		
FRANCE	Prix franco frontière	Ff	73,89	74,06	74,20	74,20	74,20	74,20	74,20	74,20	74,20	74,20	74,20	74,48	
	Prélèvements	Lit	9.354	9.376	9.394	9.394	9.394	9.394	9.394	9.394	9.394	9.394	9.394	9.428	
LUXEMBOURG	Prix franco frontière	Flux	885,3	887,1	894,1	894,1	894,1	894,1	894,1	903,1	903,1	903,1	903,1	904,5	
	Prélèvements	Lit	11066	11089	11176	11176	11176	11176	11176	11289	11289	11289	11289	11306	
NEDERLAND	Prijzen franco-grens	Fl	54,23	54,49	54,62	54,75	54,87	54,98	55,05	55,05	55,05	55,05	56,10	56,42	
	Heffingen	Lit	9.362	9.408	9.430	9.452	9.474	9.493	9.505	9.505	9.505	9.505	9.686	9.740	

PRIX DE SEUIL
SCHWELLENPREISE
PREZZI D'ENTRATA
DREMPELPRIJZEN

PRIX FRANCO FRONTIERE
FREI-GRENZE-PREISE
PREZZI FRANCO-FRONTIERA
PRIJZEN FRANCO-GRENS

PRELEVEMENTS INTRACOMMUNAUTAIRES
INNERGEMEINSCHAFTLICHE ABSCHÖPFUNGEN
PRELIEVI INTRACOMUNITARI
INTRACOMMUNAUTAIRE HEFFINGEN

GEREALES
GETREIDE
CEREALI
GRANEN

Pour importations vers : Für Einfuhren nach : Per importazioni verso : Voor invoeren naar :

ITALIA

100 Kg

Provenance Herkunft Provenienza Herkomst	Description - Beschreibung Descrizione - Omschrijving		1 9 6 6					1 9 6 7					1966 67		
			JUL	AUG	SEP	OCT	NOV	DEC	JAN	FEB	MAR	APR	MAI	JUN	arith Ø
Gruaux et semoules de blé dur			Grobgruess und Feingruess von Hartweizen					Semole e semolini di grano duro					Grutten, gries en griesmeel van durum tarwe		
Prix de seuil / Schwellenpreise : Italia Prezzi d'entrata/Drempelprijzen : Italia		Lit	14210	14303	14396	14489	14582	14675	14768	14861	14954	15047	15047	15047	14698
BELGIQUE / BELGIE	Prix franco frontière	Fb	762,7	780,0	781,0	786,9									
		Lit	9.784	9.750	9.762	9.836									
	Prélèvements	Lit	3.645	3.761	3.875	3.875									
DEUTSCHLAND (BR)	Frei-Grenze-Preise	DM	76,06	77,77	78,15	79,04									
		Lit	12197	12152	12210	12350									
	Abschöpfungen	Lit	1.226	1.454	1.409	1.372									
FRANCE	Prix franco frontière	Ff	86,66	86,66	86,66	87,02									
		Lit	10970	10970	10970	11016									
	Prélèvements	Lit	2.459	2.552	2.645	2.692									
LUXEMBOURG	Prix franco frontière	Flux	949,7	947,0	948,0	956,7									
		Lit	11871	11837	11850	11959									
	Prélèvements	Lit	1.558	1.574	1.787	1.787									
NEDERLAND	Prijzen franco-grens	Fl	59,20	59,00	59,54	60,28									
		Lit	10220	10186	10280	1.0407									
	Heffingen	Lit	3.209	3.324	3.339	3323									
Prix de seuil / Schwellenpreise : Italia Prezzi d'entrata/Drempelprijzen : Italia		Lit													
BELGIQUE / BELGIE	Prix franco frontière	Fb													
		Lit													
	Prélèvements	Lit													
DEUTSCHLAND (BR)	Frei-Grenze-Preise	DM													
		Lit													
	Abschöpfungen	Lit													
FRANCE	Prix franco frontière	Ff													
		Lit													
	Prélèvements	Lit													
LUXEMBOURG	Prix franco frontière	Flux													
		Lit													
	Prélèvements	Lit													
NEDERLAND	Prijzen franco-grens	Fl													
		Lit													
	Heffingen	Lit													

FRUX DE SEUIL
SCHWELLENPREISE
PREZZI D'ENTRATA
DREMPELPRIJZEN

FRUX FRANCO FRONTIERE
FREI-GRENZE-FREISE
PREZZI FRANCO-FRONTIERA
PRIJZEN FRANCO-GRENS

PRELEVEMENTS INTRACOMMUNAUTAIRES
INNERGEMEINSCHAFTLICHE ABSCHÖPFUNGEN
PRELIEVI INTRACOMUNITARI
INTRACOMMUNAUTAIRE HEFFINGEN

CEREALES
GETREIDE
CEREALI
GRANEN

Pour importations vers : Für Einfuhren nach : Per importazioni verso : Voor invoeren naar :

ITALIA

100 Kg

Provenance Herkunft Provenienza Herkomst	Description - Beschreibung Descrizione - Omschrijving	1 9 6 6															
		SEP		OCT				NOV									
		19-25	26-30	1-9	10-16	17-23	24-30	31	1-6	7	8-13	14-20	21-27	28-30			
Gruaux et semoules de blé dur Grobgrüss und Feingrüss von Hartweizen Semole e semolini di grano duro Grutten, gries en griesmeel van durum tarwe																	
Prix de seuil / Schwellenpreise : Italia Prezzi d'entrata/Drempelprijzen		Lit	14.396	14.489						14.582							
BELGIQUE / BELGIE	Prix franco frontière	Fb	780,9	782,7	786,9	786,9	786,9	786,9	786,9	793,9	793,9	793,9	793,9	793,9	795,3		
		Lit	9.761	9.784	9.836	9.836	9.836	9.836	9.836	9.924	9.924	9.924	9.924	9.924	9.941		
	Prélèvements	Lit	3.875	3.875	3.875	3.875	3.875	3.875	3.875	3.875	3.875	3.875	3.875	3.875			
DEUTSCHLAND (BR)	Frei-Grenze-Preise	DM	78,31	78,31	78,97	78,97	79,11	79,15	79,00	79,65	79,65	79,65	79,48	79,48			
		Lit	12235	12235	12338	12338	12361	12366	12343	12445	12445	12445	12419	12419			
	Abschöpfungen	Lit	1.395	1.395	1.395	1.395	1.347	1.347	1.347	1.347	1.347	1.347	1.347	1.347			
FRANCE	Prix franco frontière	Ff	86,66	86,66	86,66	87,17	87,17	87,17	87,17	87,17	87,17	87,17	87,17	87,17	87,17		
		Lit	10970	10970	10970	11035	11035	11035	11035	11035	11035	11035	11035	11035	11035		
	Prélèvements	Lit	2.645	2.645	2.738	2.673	2.673	2.673	2.673	2.766	2.766	2.766	2.766	2.766			
LUXEMBOURG	Prix franco frontière	Flux	947,9	949,7	956,7	956,7	956,7	956,7	956,7	965,7	965,7	965,7	965,7	967,1			
		Lit	11849	11871	11959	11959	11959	11959	11959	12071	12071	12071	12071	12089			
	Prélèvements	Lit	1.787	1.787	1.787	1.787	1.787	1.787	1.787	1.730	1.730	1.730	1.730				
NEDERLAND	Prijzen franco-grens	Fl	59,61	59,74	60,28	60,28	60,28	60,28	60,28	60,82	60,82	60,82	60,82	60,92			
		Lit	10292	10314	10407	10407	10407	10407	10407	10500	10500	10500	10500	10518			
	Heffingen	Lit	3.323	3.323	3.323	3.323	3.323	3.323	3.323	3.323	3.323	3.323	3.323				
Prix de seuil / Schwellenpreise : Italia Prezzi d'entrata/Drempelprijzen		Lit															
BELGIQUE / BELGIE	Prix franco frontière	Fb															
		Lit															
	Prélèvements	Lit															
DEUTSCHLAND (BR)	Frei-Grenze-Preise	DM															
		Lit															
	Abschöpfungen	Lit															
FRANCE	Prix franco frontière	Ff															
		Lit															
	Prélèvements	Lit															
LUXEMBOURG	Prix franco frontière	Flux															
		Lit															
	Prélèvements	Lit															
NEDERLAND	Prijzen franco-grens	Fl															
		Lit															
	Heffingen	Lit															

PRIX DE SEUIL PRIX FRANCO FRONTIERE PRELEVEMENTS INTRACOMMUNAUTAIRES
 SCHWELLENPREISE FREI-GRENZE-REISE INNERGEMEINSCHAFTLICHE ABSCHÖPFUNGEN
 FREZZI D'ENTRATA PREZZI FRANCO-FRONTIERA PRELIEVI INTRACOMUNITARI
 DREMPELPRIJZEN PRIJZEN FRANCO-GRENS INTRACOMMUNAUTAIRE HEFFINGEN

CEREALES
 GETREIDE
 CEREALE
 GRANEN

Pour importations vers : Für Einfuhren nach : Per importazioni verso : Voor invoeren naar :

LUXEMBOURG

100 Kg

Provenance Herkunft Provenienza Herkomst	Description - Beschreibung Descrizione - Omschrijving	1 9 6 6						1 9 6 7						1966/ 67 Arith	
		JUL	AUG	SEP	OCT	NOV	DEC	JAN	FEB	MAR	APR	MAI	JUN	ø	
Blé tendre Weichweizen Grano tenero Zachte tarwe															
Prix de seuil/Schwellenpreise : Luxembourg Prezzi d'entrata/Drempelprijzen		Flux	572,5	572,5	572,5	577,5	583,5	589,5	595,5	601,5	606,5	610,5	614,5	614,5	592,6
BELGIQUE / BELGIE	Prix franco frontière	Fb	498,2	497,5	494,1	514,8									
	Prélèvements	Flux	498,2	497,5	494,1	514,8									
DEUTSCHLAND (BR)	Frei-Grenze-Preise	DM	-	-	-	-									
	Abschöpfungen	Flux	-	-	-	-									
FRANCE	Prix franco frontière	Ff	49,19	49,97	50,87	50,92									
	Prélèvements	Flux	498,2	506,1	515,2	515,7									
ITALIA	Prezzi franco-frontiera	Lit	-	-	-	-									
	Prelievi	Flux	-	-	-	-									
NEDERLAND	Prijzen franco-grens	Fl	39,35	39,16	39,62	40,08									
	Heffingen	Flux	543,5	540,9	547,3	553,5									
Seigle Roggen Segala Rogge															
Prix de seuil/Schwellenpreise : Luxembourg Prezzi d'entrata/Drempelprijzen		Flux	527,5	527,5	527,5	532,5	537,5	542,5	547,5	547,5	547,5	547,5	547,5	547,5	540,0
BELGIQUE / BELGIE	Prix franco frontière	Fb	436,5	436,9	444,3	447,5									
	Prélèvements	Flux	436,5	436,9	444,3	447,5									
DEUTSCHLAND (BR)	Frei-Grenze-Preise	DM	-	-	-	-									
	Abschöpfungen	Flux	-	-	-	-									
FRANCE	Prix franco frontière	Ff	40,39	40,70	42,53	43,18									
	Prélèvements	Flux	409,0	412,2	430,7	437,3									
ITALIA	Prezzi franco-frontiera	Lit	-	-	-	-									
	Prelievi	Flux	-	-	-	-									
NEDERLAND	Prijzen franco-grens	Fl	33,61	32,75	33,33	34,53									
	Heffingen	Flux	464,2	452,3	460,3	476,9									
		Flux	58,9	68,6	61,4	53,4									

PRIX DE SEUIL PRIX FRANCO FRONTIERE FRELEVEMENTS INTRACOMMUNAUTAIRES
 SCHWELLENPREISE FREI-GRENZE-PREISE INNERGEMEINSCHAFTLICHE ABSCHÖPFUNGEN
 PREZZI D'ENTRATA PREZZI FRANCO-FRONTIERA PRELIEVI INTRACOMUNITARI
 DREMPELPRIJZEN PRIJZEN FRANCO-GRENS INTRACOMMUNAUTAIRE HEFFINGEN

CEREALES
 GETREIDE
 CEREALI
 GRANEN

Pour importations vers : Für Einfuhren nach : Per importazioni verso : Voor invoeren naar :

LUXEMBOURG

100 Kg

Provenance Herkunft Provenienza Herkomst	Description - Beschreibung Descrizione - Omschrijving	1 9 6 6														
		SEP		OCT					NOV							
		19-25	26-2	3-9	10-16	17-23	24-30	31	1-6	7	8-13	14-20	21-27	28-30		
Blé tendre Weichweizen Grano tenero Zachte tarwe		Prix de seuil/Schwellenpreise : Luxembourg Prezzi d'entrata/Drempelprijzen		Flux	572,5		577,5					583,5				
BELGIQUE / BELGIE	Prix franco frontière	Fb	492,3	503,8	513,4	513,4	516,3	516,3	516,3	516,3	516,3	523,0	523,0	523,0	523,0	
		Flux	492,3	503,8	513,4	513,4	516,3	516,3	516,3	516,3	516,3	523,0	523,0	523,0	523,0	
	Prélèvements	Flux	75,9	63,2	58,6	58,6	58,6	58,6	58,6	58,6	58,6	58,6	58,6	58,6	58,6	
DEUTSCHLAND (BR)	Frei-Grenze-Preise	DM	-	-	-	-	-	-	-	-	-	-	-	-		
		Flux	-	-	-	-	-	-	-	-	-	-	-	-		
	Abschöpfungen	Flux	-	-	-	-	-	-	-	-	-	-	-	-		
FRANCE	Prix franco frontière	Ff	51,06	51,00	50,68	51,08	50,74	51,22	51,15	51,15	51,69	51,69	51,69	51,24		
		Flux	517,2	516,5	513,3	517,3	513,8	518,7	518,0	518,0	523,5	523,5	523,5	518,9		
	Prélèvements	Flux	52,5	52,5	58,7	54,7	54,7	54,7	54,7	54,7	54,7	54,7	54,7	59,1		
ITALIA	Prezzi franco-frontiera	Lit	-	-	-	-	-	-	-	-	-	-	-	-		
		Flux	-	-	-	-	-	-	-	-	-	-	-	-		
	Prelievi	Flux	-	-	-	-	-	-	-	-	-	-	-	-		
NEDERLAND	Prijzen franco-grens	F1	39,76	39,86	39,95	40,04	40,13	40,21	40,24	40,26	40,26	40,26	41,01	41,16		
		Flux	549,1	550,5	551,8	553,0	554,2	555,3	556,0	556,0	556,0	556,0	566,4	568,5		
	Heffingen	Flux	19,3	19,3	19,3	19,3	19,3	19,3	19,3	19,3	19,3	19,3	11,6	11,6		
Seigle Roggen Segala Rogge		Prix de seuil/Schwellenpreise : Luxembourg Prezzi d'entrata/Drempelprijzen		Flux	527,5		532,5					537,5				
BELGIQUE / BELGIE	Prix franco frontière	Fb	446,2	446,2	446,2	446,2	446,2	451,1	451,1	451,1	451,1	451,1	455,9	455,9		
		Flux	446,2	446,2	446,2	446,2	446,2	451,1	451,1	451,1	451,1	451,1	455,9	455,9		
	Prélèvements	Flux	75,8	75,8	80,8	80,8	80,8	75,9	75,9	80,9	80,9	80,9	76,1	76,1		
DEUTSCHLAND (BR)	Frei-Grenze-Preise	DM	-	-	-	-	-	-	-	-	-	-	-			
		Flux	-	-	-	-	-	-	-	-	-	-	-			
	Abschöpfungen	Flux	-	-	-	-	-	-	-	-	-	-	-			
FRANCE	Prix franco frontière	Ff	42,78	42,78	43,18	43,18	43,18	43,18	43,18	43,18	43,18	43,18	43,18			
		Flux	433,2	433,2	437,3	437,3	437,3	437,3	437,3	437,3	437,3	437,3	437,3			
	Prélèvements	Flux	88,8	88,8	88,8	88,8	88,8	88,8	94,7	94,7	94,7	94,7	94,7			
ITALIA	Prezzi franco-frontiera	Lit	-	-	-	-	-	-	-	-	-	-	-			
		Flux	-	-	-	-	-	-	-	-	-	-	-			
	Prelievi	Flux	-	-	-	-	-	-	-	-	-	-	-			
NEDERLAND	Prijzen franco-grens	F1	33,83	33,93	34,23	34,33	34,83	34,78	34,88	34,88	34,88	34,88	35,03	34,78		
		Flux	467,2	468,6	472,7	474,1	481,0	480,3	481,7	481,7	481,7	481,7	483,8	480,3		
	Heffingen	Flux	54,8	54,8	64,8	54,8	46,0	46,0	46,0	50,3	50,3	50,3	50,3	50,3		

PRIX DE SEUIL PRIX FRANCO FRONTIERE PRELEVEMENTS INTRACOMMUNAUTAIRES
 SCHWELLENPREISE FREI-GRENZE-, REISE INNERGEMEINSCHAFTLICHE ABSCHOPFUNGEN
 PREZZI D'ENTRATA PREZZI FRANCO-FRONTIERA PRELIEVI INTRACOMUNITARI
 DREMPELRIJZEN PRIJZEN FRANCO-GRENS INTRACOMMUNAUTAIRE HEFFINGEN

CEREALES
 GETREIDE
 CEREALI
 GRANEN

Pour importations vers : Für Einfuhren nach : Per importazioni verso : Voor invoeren naar :

LUXEMBOURG

100 Kg

Provenance Herkunft Provenienza Herkomst	Description - Beschreibung Descrizione - Omschrijving	1966						1967						1966/ 67 Arith	
		JUL	AUG	SEP	OCT	NOV	DEC	JAN	FEB	MAR	APR	MAI	JUN	ø	
Orge		Gerste						Orzo						Gerst	
Prix de seuil/Schwellenpreise : Luxembourg Prezzi d'entrata/Drempelprijzen		Flux	420,0	420,0	420,0	423,0	426,0	429,0	433,0	436,0	439,0	439,0	439,0	439,0	430,3
BELGIQUE / BELGIE	Prix franco frontière	Fb	-	-	-	-									
	Prélèvements	Flux	-	-	-	-									
DEUTSCHLAND (BR)	Frei-Grenze-Preise	DM	-	-	-	-									
	Abschöpfungen	Flux	-	-	-	-									
FRANCE	Prix franco frontière	Pf	39,04	39,69	41,07	41,35									
	Prélèvements	Flux	395,4	402,0	415,9	418,8									
ITALIA	Prezzi franco-frontiera	Lit	-	-	-	-									
	Prelievi	Flux	-	-	-	-									
NEDERLAND	Prijzen franco-grens	Fl	-	-	-	-									
	Heffingen	Flux	-	-	-	-									
Avoine		Hafer						Avena						Haver	
Prix de seuil/Schwellenpreise : Luxembourg Prezzi d'entrata/Drempelprijzen		Flux	390,0	390,0	390,0	393,0	396,0	400,0	404,0	407,0	410,0	410,0	410,0	410,0	400,8
BELGIQUE / BELGIE	Prix franco frontière	Fb	-	-	-	-									
	Prélèvements	Flux	-	-	-	-									
DEUTSCHLAND (BR)	Frei-Grenze-Preise	DM	-	-	-	-									
	Abschöpfungen	Flux	-	-	-	-									
FRANCE	Prix franco frontière	Pf	35,57	36,79	36,47	36,23									
	Prélèvements	Flux	360,2	372,6	369,3	366,9									
ITALIA	Prezzi franco-frontiera	Lit	-	-	-	-									
	Prelievi	Flux	-	-	-	-									
NEDERLAND	Prijzen franco-grens	Fl	-	-	-	-									
	Heffingen	Flux	-	-	-	-									

PRIX DE SEUIL
SCHWELLENPREISE
PREZZI D'ENTRATA
DREMPELPRIJZEN

PRIX FRANCO FRONTIERE
FREI-GRENZE-PREISE
PREZZI FRANCO-FRONTIERA
PRIJZEN FRANCO-GRENS

PRELEVEMENTS INTRACOMMUNAUTAIRES
INNERGEMEINSCHAFTLICHE ABSCHÖPFUNGEN
PRELIEVI INTRACOMUNITARI
INTRACOMMUNAUTAIRE HEFFINGEN

CEREALES
GETREIDE
CEREALI
GRANEN

Pour importations vers : Für Einfuhren nach : Per importazioni verso : Voor invoeren naar :

LUXEMBOURG

100 Kg

Provenance Herkunft Provenienza Herkomst	Description - Beschreibung Descrizione - Omschrijving		1966												
			SEP		OCT					NOV					
			19-25	26-30	1-9	10-16	17-23	24-30	31	1-6	7	8-13	14-20	21-27	28-30
Orge		Gerste	Orzo		Gerst										
Prix de seuil/Schwellenpreise Prezzi d'entrata/Drempelprijzen : Luxembourg		Flux	420,0		423,0					426,0					
BELGIQUE / BELGIE	Prix franco frontière	Fb	-	-	-	-	-	-	-	-	-	-	-	-	-
	Prélèvements	Flux	-	-	-	-	-	-	-	-	-	-	-	-	-
DEUTSCHLAND (BR)	Frei-Grenze-Preise	DM	-	-	-	-	-	-	-	-	-	-	-	-	-
	Abschöpfungen	Flux	-	-	-	-	-	-	-	-	-	-	-	-	-
FRANCE	Prix franco frontière	Pf	41,27	41,10	41,08	41,49	41,49	41,44	41,29	41,29	41,53	41,63	41,74	41,87	
	Prélèvements	Flux	417,9	416,2	416,0	420,2	420,2	419,7	418,1	418,1	420,6	421,6	422,4	424,0	
ITALIA	Prezzi franco-frontiera	Lit	-	-	-	-	-	-	-	-	-	-	-	-	-
	Prelievi	Flux	-	-	-	-	-	-	-	-	-	-	-	-	-
NEDERLAND	Prijzen franco-grens	F1	-	-	-	-	-	-	-	-	-	-	-	-	-
	Heffingen	Flux	-	-	-	-	-	-	-	-	-	-	-	-	-
Avoine		Hafer	Avena		Haver										
Prix de seuil/Schwellenpreise Prezzi d'entrata/Drempelprijzen : Luxembourg		Flux	390,0		393,0					396,0					
BELGIQUE / BELGIE	Prix franco frontière	Fb	-	-	-	-	-	-	-	-	-	-	-	-	-
	Prélèvements	Flux	-	-	-	-	-	-	-	-	-	-	-	-	-
DEUTSCHLAND (BR)	Frei-Grenze-Preise	DM	-	-	-	-	-	-	-	-	-	-	-	-	-
	Abschöpfungen	Flux	-	-	-	-	-	-	-	-	-	-	-	-	-
FRANCE	Prix franco frontière	Pf	36,79	36,29	36,29	36,29	36,29	36,05	36,05	36,05	36,05	36,05	36,05	36,05	
	Prélèvements	Flux	372,6	367,5	367,5	367,5	367,5	365,1	365,1	365,1	365,1	365,1	365,1	365,1	
ITALIA	Prezzi franco-frontiera	Lit	-	-	-	-	-	-	-	4.893	4.843	4.843	4.843	-	
	Prelievi	Flux	-	-	-	-	-	-	-	391,4	387,4	387,4	387,4	-	
NEDERLAND	Prijzen franco-grens	F1	-	-	-	-	-	-	-	-	-	-	-	-	-
	Heffingen	Flux	-	-	-	-	-	-	-	-	-	-	-	-	-

PRIX DE SEUIL PRIX FRANCO FRONTIERE PRELEVEMENTS INTRACOMMUNAUTAIRES
SCHWELLENFREISE FREI-GRENZE-REISE INNERGEMEINSCHAFTLICHE ABSCHÖPFUNGEN
PREZZI D'ENTRATA PREZZI FRANCO-FRONTIERA PRELIEVI INTRACOMUNITARI
DREMPELPRIJZEN PRIJZEN FRANCO-GRENS INTRACOMMUNAUTAIRE HEFFINGEN

CEREALES
GETREIDE
CEREALI
GRANEN

Pour importations vers : Für Einfuhren nach : Per importazioni verso : Voor invoeren naar :

LUXEMBOURG

100 Kg

Provenance Herkunft Provenienza Herkomst	Description - Beschreibung Descrizione - Omschrijving	1 9 6 6						1 9 6 7						1966/ 67 Arith.			
		JUL	AUG	SEP	OCT	NOV	DEC	JAN	FEB	MAR	APR	MAI	JUN	Ø			
Farine de blé tendre et de méteil Mehl von Weizen und von Mengkorn Farina di frumento e di frumento segalato Meel van zachte tarwe en van mengkoren		Prix de seuil/Schwellenpreise : Luxembourg Prezzi d'entrata/Drempelprijzen		Flux	876,0	876,0	876,0	883,4	892,0	901,0	910,0	919,0	926,0	932,0	938,0	938,0	905,6
BELGIQUE / BELGIE	Prix franco frontière	Fb	646,3	645,3	640,5	669,5											
	Prélèvements	Flux	646,3	645,3	640,5	669,5											
DEUTSCHLAND (BR)	Frei-Grenze-Preise	DM	65,55	65,49	66,11	66,79											
	Abschöpfungen	Flux	819,4	818,6	826,4	834,9											
FRANCE	Prix franco frontière	Ff	64,54	64,54	64,54	64,54											
	Prélèvements	Flux	653,6	653,6	653,6	653,6											
ITALIA	Prezzi franco-frontiera	Lit	-	-	-	-											
	Prelievi	Flux	-	-	-	-											
NEDERLAND	Prijzen franco-grens	Fl	50,48	50,77	50,94	51,50											
	Heffingen	Flux	697,2	701,3	703,6	711,3											
BELGIQUE / BELGIE	Prix franco frontière	Fb	586,3	586,3	586,3	590,5											
	Prélèvements	Flux	586,3	586,3	586,3	590,5											
DEUTSCHLAND (BR)	Frei-Grenze-Preise	DM	58,83	58,52	58,26	59,26											
	Abschöpfungen	Flux	735,4	731,5	728,3	740,8											
FRANCE	Prix franco frontière	Ff	53,29	53,29	53,29	53,29											
	Prélèvements	Flux	539,7	539,7	539,7	539,7											
ITALIA	Prezzi franco-frontiera	Lit	-	-	-	-											
	Prelievi	Flux	-	-	-	-											
NEDERLAND	Prijzen franco-grens	Fl	44,74	45,09	45,40	45,79											
	Heffingen	Flux	618,0	622,8	627,0	632,5											
BELGIQUE / BELGIE	Prix franco frontière	Fb	116,3	112,2	110,7	108,3											
	Prélèvements	Flux	116,3	112,2	110,7	108,3											
Farine de seigle Mehl von Roggen Farina di segala Meel van rogge		Prix de seuil/Schwellenpreise : Luxembourg Prezzi d'entrata/Drempelprijzen		Flux	813,0	813,0	813,0	820,0	827,0	834,0	841,0	841,0	841,0	841,0	841,0	841,0	830,5
BELGIQUE / BELGIE	Prix franco frontière	Fb	586,3	586,3	586,3	590,5											
	Prélèvements	Flux	586,3	586,3	586,3	590,5											
DEUTSCHLAND (BR)	Frei-Grenze-Preise	DM	58,83	58,52	58,26	59,26											
	Abschöpfungen	Flux	735,4	731,5	728,3	740,8											
FRANCE	Prix franco frontière	Ff	53,29	53,29	53,29	53,29											
	Prélèvements	Flux	539,7	539,7	539,7	539,7											
ITALIA	Prezzi franco-frontiera	Lit	-	-	-	-											
	Prelievi	Flux	-	-	-	-											
NEDERLAND	Prijzen franco-grens	Fl	44,74	45,09	45,40	45,79											
	Heffingen	Flux	618,0	622,8	627,0	632,5											

PRIX DE SEUIL PRIX FRANCO FRONTIERE PRELEVEMENTS INTRACOMMUNAUTAIRES
 SCHWELLENPREISE FREI-GRENZE-PREISE INNERGEMEINSCHAFTLICHE ABSCHÖPFUNGEN
 PREZZI D'ENTRATA PREZZI FRANCO-FRONTIERA PRELIEVI INTRACOMUNITARI
 DREMPELPRIJZEN PRIJZEN FRANCO-GRENS INTRACOMMUNAUTAIRE HEFFINGEN

CEREALES
 GETREIDE
 CERREALI
 GRANEN

Pour importations vers : Für Einfuhren nach : Fer importazioni verso : Voor invoeren naar :

LUXEMBOURG

100 Kg

Provenance Herkunft Provenienza Herkomat	Description - Beschreibung Descrizione - Omschrijving	1 9 6 6													
		SEP		OCT				NOV							
		19-25	26-30	1-9	10-16	17-23	24-30	31	1-6	7	8-13	14-20	21-27	28-30	
Farine de blé tendre et de méteil Mehl von Weizen und von Mengkorn Farina di frumento e di frumento segalato Meel van zachte tarwe en van mengkoren		Prix de seuil/Schwellenpreise Prezzi d'entrata/Drempelprijzen : Luxembourg		Flux	876,0	883,4				892,0					
BELGIQUE / BELGIE	Prix franco frontière	Fb	638,0	654,4	667,5	667,5	671,6	671,6	671,6	671,6	681,0	681,0	681,0		
	Prélèvements	Flux	638,0	654,4	667,5	667,5	671,6	671,6	671,6	671,6	681,0	681,0	681,0		
		Flux	177,2	159,4	153,0	153,0	148,9	148,9	148,9	157,9	148,5	148,5	148,5	148,5	
DEUTSCHLAND (BR)	Frei-Grenze-Preise	DM	66,20	66,20	66,79	66,79	66,79	66,79	66,79	66,79	66,79	66,79	66,79		
	Abeschöpfungen	Flux	827,5	827,5	834,9	834,9	834,9	834,9	834,9	834,9	834,9	834,9	834,9		
		Flux	-	-	-	-	-	-	-	-	-	-	-		
FRANCE	Prix franco frontière	Ff	64,54	64,54	64,54	64,54	64,54	64,54	64,54	64,54	64,54	64,54	64,54		
	Prélèvements	Flux	653,6	653,6	653,6	653,6	653,6	653,6	653,6	653,6	653,6	653,6	653,6		
		Flux	159,9	159,9	166,9	166,9	166,9	166,9	175,9	175,9	175,9	175,9	175,9		
ITALIA	Prezzi franco-frontiera	Lit	-	-	-	-	-	-	-	-	-	-	-		
	Prelievi	Flux	-	-	-	-	-	-	-	-	-	-	-		
		Flux	-	-	-	-	-	-	-	-	-	-	-		
NEDERLAND	Prijzen franco-grens	Fl	51,05	51,19	51,32	51,45	51,57	51,68	51,75	51,75	51,75	51,75	52,80	53,01	
	Heffingen	Flux	705,2	707,1	708,8	710,6	712,3	713,9	714,8	714,8	714,8	714,8	729,3	732,2	
		Flux	108,3	108,3	108,3	108,3	108,3	108,3	114,7	114,7	114,7	100,2	100,2		
Farine de seigle Mehl von Roggen Farina di segala Meel van rogge		Prix de seuil/Schwellenpreise Prezzi d'entrata/Drempelprijzen : Luxembourg		Flux	813,0	820,0				827,0					
BELGIQUE / BELGIE	Prix franco frontière	Fb	586,3	586,3	590,5	590,5	590,5	590,5	590,5	594,7	594,7	594,7	594,7		
	Prélèvements	Flux	586,3	586,3	590,5	590,5	590,5	590,5	594,7	594,7	594,7	594,7	594,7		
		Flux	164,2	164,2	164,2	164,2	164,2	164,2	169,8	169,8	169,8	169,8	169,8		
DEUTSCHLAND (BR)	Frei-Grenze-Preise	DM	58,26	58,26	58,26	59,67	59,67	59,67	59,67	59,67	59,67	59,67	59,67		
	Abeschöpfungen	Flux	728,3	728,3	728,3	745,9	745,9	745,9	745,9	745,9	745,9	745,9	745,9		
		Flux	22,3	22,3	29,3	11,6	11,6	11,6	11,6	18,6	18,6	18,6	18,6		
FRANCE	Prix franco frontière	Pf	53,29	53,29	53,29	53,29	53,29	53,29	53,29	53,29	53,29	53,29	53,29		
	Prélèvements	Flux	539,7	539,7	539,7	539,7	539,7	539,7	539,7	539,7	539,7	539,7	539,7		
		Flux	210,8	210,8	217,8	217,8	217,8	217,8	217,8	224,8	224,8	224,8	224,8		
ITALIA	Prezzi franco-frontiera	Lit	-	-	-	-	-	-	-	-	-	-	-		
	Prelievi	Flux	-	-	-	-	-	-	-	-	-	-	-		
		Flux	-	-	-	-	-	-	-	-	-	-	-		
NEDERLAND	Prijzen franco-grens	Fl	45,44	45,44	45,79	45,79	45,79	45,79	45,79	46,14	46,14	46,14	46,14		
	Heffingen	Flux	627,7	627,7	632,5	632,5	632,5	632,5	632,5	637,3	637,3	637,3	637,3		
		Flux	122,8	122,8	122,8	122,8	122,8	122,8	122,8	127,2	127,2	127,2	127,2		

PRIX DE SEUIL
SCHWELLENPREISE
PREZZI D'ENTRATA
DREMPELRIJZEN

PRIX FRANCO FRONTIERE
FREI-GRENZE-REISE
PREZZI FRANCO-FRONTIERA
PRIJZEN FRANCO-GRENS

FRELEVEMENTS INTRACOMMUNAUTAIRES
INNERGEMEINSCHAFTLICHE ABSCHÖPFUNGEN
PRELIEVI INTRACOMUNITARI
INTRACOMMUNAUTAIRE HEFFINGEN

CEREALES
GETREIDE
CEREALI
GRANEN

Pour importations vers : Für Einfuhren nach : Per importazioni verso : Voor invoeren naar :

LUXEMBOURG

100 Kg

Provenance Herkunft Provenienza Herkomst	Description - Beschreibung Descrizione - Omschrijving	1966						1967						1966/ 67 Arith. Ø	
		JUL	AUG	SEP	OCT	NOV	DEC	JAN	FEB	MAR	APR	MAI	JUN		
Gruaux et semoules de blé tendre		Grobgruess und Feingruess von Weizen						Semole e semolini di frumento						Grutten, gries en griesmeel van zachte tarwe	
Prix de seuil/Schwellenpreise : Luxembourg Prezzi d'entrata/Drempelprijzen		Flux	896,0	896,0	896,0	903,0	912,0	921,0	930,0	939,0	946,0	952,0	958,0	958,0	925,6
BELGIQUE / BELGIE	Prix franco frontière	Fb	707,6	706,6	701,8	731,1									
	Prélèvements	Flux	707,6	706,6	701,8	731,1									
DEUTSCHLAND (BR)	Frei-Grenze-Preise	DM	70,60	70,60	71,17	71,90									
	Abschöpfungen	Flux	882,6	882,5	889,6	898,8									
FRANCE	Prix franco frontière	Ff	69,84	69,84	69,84	69,84									
	Prélèvements	Flux	707,3	707,3	707,3	707,3									
ITALIA	Prezzi franco-frontiera	Lit	-	-	-	-									
	Prelievi	Flux	-	-	-	-									
NEDERLAND	Prijzen franco-grens	Fl	53,28	53,57	53,74	54,30									
	Heffingen	Flux	735,9	740,0	742,3	750,0									
Gruaux et semoules de blé dur		Grobgruess und Feingruess von Hartweizen						Semole e semolini di grano duro						Grutten, gries en griesmeel van durum tarwe	
Prix de seuil/Schwellenpreise : Luxembourg Prezzi d'entrata/Drempelprijzen		Flux	955,0	955,0	955,0	962,0	971,0	980,0	989,0	998,0	1005,0	1011,0	1017,0	1017,0	984,6
BELGIQUE / BELGIE	Prix franco frontière	Fb	756,8	756,8	756,8	761,0									
	Prélèvements	Flux	756,8	756,8	756,8	761,0									
DEUTSCHLAND (BR)	Frei-Grenze-Preise	DM	76,15	76,15	76,15	-									
	Abschöpfungen	Flux	951,9	951,9	951,9	-									
FRANCE	Prix franco frontière	Ff	86,12	86,12	86,12	86,48									
	Prélèvements	Flux	872,2	872,2	872,2	875,8									
ITALIA	Prezzi franco-frontiera	Lit	-	-	-	-									
	Prelievi	Flux	-	-	-	-									
NEDERLAND	Prijzen franco-grens	Fl	58,43	58,43	58,90	59,51									
	Heffingen	Flux	807,1	807,1	813,5	822,0									
		Flux	82,7	82,7	78,6	78,0									

PRIX DE SEUIL PRIX FRANCO FRONTIERE PRELEVEMENTS INTRACOMMUNAUTAIRES
 SCHWELLENPREISE FREI-GRENZE-PREISE INNERGEMEINSCHAFTLICHE ABSCHOPFUNGEN
 PREZZI D'ENTRATA PREZZI FRANCO-FRONTIERA PRELIEVI INTRACOMUNITARI
 DREMPELPRIJZEN PRIJZEN FRANCO-GRENS INTRACOMMUNAUTAIRE HEFFINGEN

CEREALES
 GETREIDE
 CEREALI
 GRANEN

Pour importations vers : Für Einfuhren nach : Per importazioni verso : Voor invoeren naar :

LUXEMBOURG

100 Kg

Provenance Herkunft Provenienza Herkomst	Description - Beschreibung Descrizione - Omschrijving	1 9 6 6																
		SEP		OCT					NOV									
		19-25	26-30	1-9	10-16	17-23	24-30	31	1-6	7	8-13	14-20	21-27	28-30				
Gruaux et semoules de blé tendre Grobgriess und Feingriess von Weizen Semole e semolini di frumento Grutten, gries en griesmeel van zachte tarwe		Prix de seuil/Schwellenpreise : Luxembourg Prezzi d'entrata/Drempelprijzen		896,0					903,0					912,0				
BELGIQUE / BELGIE	Prix franco frontière	Fb	699,3	715,4	729,1	729,1	733,2	733,2	733,2	733,8	743,2	743,2	743,2	743,2				
		Flux	699,3	715,4	729,1	729,1	733,2	733,2	733,2	733,8	743,2	743,2	743,2	743,2				
	Prélèvements	Flux	135,9	118,1	111,4	111,4	107,3	107,3	107,3	115,7	106,3	106,3	106,3	106,3				
DEUTSCHLAND (BR)	Frei-Grenze-Preise	DM	71,25	71,25	71,90	71,90	71,90	71,90	72,55	72,55	72,55	72,55	72,55					
		Flux	890,7	890,7	898,8	898,8	898,8	898,8	906,9	906,9	906,9	906,9	906,9					
	Abschöpfungen	Flux	-	-	-	-	-	-	-	-	-	-	-					
FRANCE	Prix franco frontière	Ff	69,84	69,84	69,84	69,84	69,84	69,84	69,84	69,84	69,84	69,84	69,84					
		Flux	707,3	707,3	707,3	707,3	707,3	707,3	707,3	707,3	707,3	707,3	707,3					
	Prélèvements	Flux	126,2	126,2	133,2	133,2	133,2	133,2	142,2	142,2	142,2	142,2	142,2					
ITALIA	Prezzi franco-frontiera	Lit	-	-	-	-	-	-	-	-	-	-	-					
		Flux	-	-	-	-	-	-	-	-	-	-	-					
	Prelievi	Flux	-	-	-	-	-	-	-	-	-	-	-					
NEDERLAND	Prijzen franco-grens	F1	53,85	53,99	54,12	54,25	54,37	54,48	54,55	54,55	54,55	54,55	55,60	55,81				
		Flux	743,8	745,8	747,5	749,3	751,0	752,5	753,5	753,5	753,5	753,5	768,0	770,9				
	Heffingen	Flux	89,7	89,7	89,7	89,7	89,7	89,7	96,0	96,0	96,0	81,5	81,5					
Gruaux et semoules de blé dur Grobgriess und Feingriess von Hartweizen Semole e semolini di grano duro Grutten, gries en griesmeel van durum tarwe		Prix de seuil/Schwellenpreise : Luxembourg Prezzi d'entrata/Drempelprijzen		955,0					962,0					971,0				
BELGIQUE / BELGIE	Prix franco frontière	Fb	756,8	756,8	761,0	761,0	761,0	761,0	761,0	768,0	768,0	768,0	768,0	768,0				
		Flux	756,8	761,0	761,0	761,0	761,0	761,0	768,0	768,0	768,0	768,0	768,0	768,0				
	Prélèvements	Flux	135,0	135,0	135,0	135,0	135,0	135,0	140,5	140,5	140,5	140,5	140,5					
DEUTSCHLAND (BR)	Frei-Grenze-Preise	DM	-	-	-	-	-	-	-	-	-	-	-					
		Flux	-	-	-	-	-	-	-	-	-	-	-					
	Abschöpfungen	Flux	-	-	-	-	-	-	-	-	-	-	-					
FRANCE	Prix franco frontière	Ff	86,12	86,12	86,63	86,63	86,63	86,63	86,63	86,63	86,63	86,63	86,63					
		Flux	872,2	872,2	877,4	877,4	877,4	877,4	877,4	877,4	877,4	877,4	877,4					
	Prélèvements	Flux	20,3	20,3	22,1	22,1	22,1	22,1	31,1	31,1	31,1	31,1	31,1					
ITALIA	Prezzi franco-frontiera	Lit	-	-	-	-	-	-	-	-	-	-	-					
		Flux	-	-	-	-	-	-	-	-	-	-	-					
	Prelievi	Flux	-	-	-	-	-	-	-	-	-	-	-					
NEDERLAND	Prijzen franco-grens	F1	58,97	58,97	59,51	59,51	59,51	59,51	59,51	60,05	60,05	60,05	60,05					
		Flux	814,5	814,5	822,0	822,0	822,0	822,0	829,4	829,4	829,4	829,4	829,4					
	Heffingen	Flux	78,0	78,0	78,0	78,0	78,0	78,0	78,0	78,0	78,0	78,0	78,0					

PRIX DE SEUIL
SCHWELLENPREISE
PREZZI D'ENTRATA
DREMPELFRIJZEN

PRIX FRANCO FRONTIERE
FREI-GRENZE-PREISE
PREZZI FRANCO-FRONTIERA
PRIJZEN FRANCO-GRENS

FRELEVEMENTS INTRACOMMUNAUTAIRES
INNERGEMEINSCHAFTLICHE ABSCHÖPFUNGEN
PRELIEVI INTRACOMUNITARI
INTRACOMMUNAUTAIRE HEFFINGEN

CEREALES
GETREIDE
CEREALI
GRANEN

Pour importations vers : Für Einfuhren nach : Per importazioni verso : Voor invoeren naar :

NEderland

100 Kg

Provenance Herkunft Provenienza Herkomst	Description - Beschreibung Descrizione - Omschrijving	1966						1967						1966/ 67 Arith	
		JUL	AUG	SEP	OCT	NOV	DEC	JAN	FEB	MAR	APR	MAI	JUN	Ø	
Blé tendre		Weichweizen			Grano tenero			Zachte tarwe							
Prix de seuil/Schwellenpreise : Nederland Prezzi d'entrata/Drempelprijzen		F1	37,85	37,85	38,20	38,55	38,90	39,25	39,60	39,95	40,30	40,65	40,65	40,65	39,37
BELGIQUE / BELGIE	Prix franco frontière	Fb	487,1	486,4	483,5	504,3									
	Prélèvements	F1	35,27	35,22	35,00	36,51									
DEUTSCHLAND (BR)	Frei-Grenze-Preise	DM	-	-	-	-									
	Abschöpfungen	F1	-	-	-	-									
FRANCE	Prix franco frontière	Ff	49,75	50,48	51,83	52,21									
	Prélèvements	F1	36,48	37,01	38,00	38,28									
ITALIA	Prezzi franco-frontiera	Lit	-	-	-	-									
	Prelievi	F1	-	-	-	-									
LUXEMBOURG	Prix franco frontière	Flux	619,8	619,8	619,8	624,8									
	Prélèvements	F1	44,87	44,87	44,87	45,24									
Seigle		Roggen			Segala			Rogge							
Prix de seuil/Schwellenpreise : Nederland Prezzi d'entrata/Drempelprijzen		F1	31,75	32,00	32,25	32,50	32,75	33,00	33,25	33,50	33,50	33,50	33,50	33,50	32,92
BELGIQUE / BELGIE	Prix franco frontière	Fb	425,4	425,8	433,8	437,0									
	Prélèvements	F1	30,80	30,83	31,40	31,64									
DEUTSCHLAND (BR)	Frei-Grenze-Preise	DM	-	-	-	-									
	Abschöpfungen	F1	-	-	-	-									
FRANCE	Prix franco frontière	Ff	40,07	40,47	42,32	42,94									
	Prélèvements	F1	29,38	29,67	31,03	31,48									
ITALIA	Prezzi franco-frontiera	Lit	-	-	-	-									
	Prelievi	F1	-	-	-	-									
LUXEMBOURG	Prix franco frontière	Flux	574,8	574,8	574,8	579,8									
	Prélèvements	F1	41,62	41,62	41,62	41,98									

PRIX DE SEUIL PRIX FRANCO FRONTIERE PRELEVEMENTS INTRACOMMUNAUTAIRES
 SCHWELLENPREISE FREI-GRENZE-PREISE INNERGEMEINSCHAFTLICHE ABSCHOPFUNGEN
 PREZZI D'ENTRATA PREZZI FRANCO-FRONTIERA PRELIEVI INTRACOMUNITARI
 DREMPELPRIJZEN PRIJZEN FRANCO-GRENS INTRACOMMUNAUTAIRE HEFFINGEN

CEREALES
 GETREIDE
 CEREALI
 GRANEN

Pour importations vers : Für Einfuhren nach : Per importazioni verso : Voor invoeren naar :

NEDERLAND

100 Kg

Provenance Herkunft Provenienza Herkomst	Description - Beschreibung Descrizione - Omschrijving	1 9 6 6												
		SEP		OCT					NOV					
		19-25	26-30	1-9	10-16	17-23	24-30	31	1-6	7	8-13	14-20	21-27	28-30
Blé tendre		Weichweizen			Grano tenero					Zachte tarwe				
Prix de seuil / Schwellenpreise : Nederland Prezzi d'entrata/Drempelprijzen		F1	38,20		38,55					38,90				
BELGIQUE / BELGIE	Prix franco frontière	Fb	481,8	493,3	502,9	502,9	505,8	505,8	505,8	505,8	512,5	512,5	512,5	512,5
		F1	34,88	35,71	36,41	36,41	36,62	36,62	36,62	36,62	37,11	37,11	37,11	37,11
	Prélèvements	F1	3,05	2,09	1,74	1,74	1,74	1,74	1,74	1,74	1,39	1,39	1,39	1,39
DEUTSCHLAND (BR)	Frei-Grenze-Preise	DM	-	-	-	-	-	-	-	-	-	-	-	
		F1	-	-	-	-	-	-	-	-	-	-	-	
	Abschöpfungen	F1	-	-	-	-	-	-	-	-	-	-	-	
FRANCE	Prix franco frontière	Ff	52,03	-	52,29	52,13	51,97	52,42	-	52,67	52,87	52,98	53,01	-
		F1	38,15	-	38,34	38,22	38,11	38,44	-	38,62	38,77	38,85	38,87	-
	Prélèvements	F1	-	-	-	-	0,04	-	-	-	-	-	-	-
ITALIA	Prezzi franco-frontiera	Lit	-	-	-	-	-	-	-	-	-	-	-	
		F1	-	-	-	-	-	-	-	-	-	-	-	
	Prelievi	F1	-	-	-	-	-	-	-	-	-	-	-	
LUXEMBOURG	Prix franco frontière	Flux	619,8	619,8	624,8	624,8	624,8	624,8	624,8	630,8	630,8	630,8	630,8	630,8
		F1	44,87	44,87	45,24	45,24	45,24	45,24	45,24	45,67	45,67	45,67	45,67	45,67
	Prélèvements	F1	-	-	-	-	-	-	-	-	-	-	-	-
Seigle		Roggen			Segala					Rogge				
Prix de seuil / Schwellenpreise : Nederland Prezzi d'entrata/Drempelprijzen		F1	32,25		32,50					32,75				
BELGIQUE / BELGIE	Prix franco frontière	Fb	435,7	435,7	435,7	435,7	435,7	440,6	440,6	440,6	440,6	440,6	445,4	445,4
		F1	31,54	31,54	31,54	31,54	31,54	31,90	31,90	31,90	31,90	31,90	32,25	32,25
	Prélèvements	F1	0,55	0,55	0,55	0,55	0,55	0,20	0,20	0,20	0,20	0,20	0,20	0,20
DEUTSCHLAND (BR)	Frei-Grenze-Preise	DM	-	-	-	-	-	-	-	-	-	-	-	
		F1	-	-	-	-	-	-	-	-	-	-	-	
	Abschöpfungen	F1	-	-	-	-	-	-	-	-	-	-	-	
FRANCE	Prix franco frontière	Ff	42,57	42,57	42,97	42,97	42,97	42,84	42,84	42,84	42,84	42,84	42,97	43,25
		F1	31,22	31,22	31,51	31,51	31,51	31,41	31,41	31,41	31,41	31,41	31,51	31,71
	Prélèvements	F1	0,63	0,63	0,63	0,63	0,63	0,63	0,63	0,94	0,94	0,94	0,94	0,64
ITALIA	Prezzi franco-frontiera	Lit	-	-	-	-	-	-	-	-	-	-	-	
		F1	-	-	-	-	-	-	-	-	-	-	-	
	Prelievi	F1	-	-	-	-	-	-	-	-	-	-	-	
LUXEMBOURG	Prix franco frontière	Flux	574,8	574,8	579,8	579,8	579,8	579,8	579,8	584,8	584,8	584,8	584,8	584,8
		F1	41,62	41,62	41,98	41,98	41,98	41,98	41,98	42,34	42,34	42,34	42,34	42,34
	Prélèvements	F1	-	-	-	-	-	-	-	-	-	-	-	-

PRIX DE SEUIL
SCHWELLENPREISE
PREZZI D'ENTRATA
DREMPELPRIJZEN

PRIX FRANCO FRONTIERE
FREI-GRENZE-PREISE
PREZZI FRANCO-FRONTIERA
PRIJZEN FRANCO-GRENS

PRELEVEMENTS INTRACOMMUNAUTAIRES
INNERGEMEINSCHAFTLICHE ABSCHÖPFUNGEN
PRELIEVI INTRACOMUNITARI
INTRACOMMUNAUTAIRE HEFFINGEN

CEREALES
GETREIDE
CEREALI
GRANEN

Pour importations vers : Für Einfuhren nach : Per importazioni verso : Voor invoeren naar :

NEDERLAND

100 Kg

Provenance Herkunft Provenienza Herkomst	Description - Beschreibung Descrizione - Omschrijving	1966						1967						1966/ 67 Arith	
		JUL	AUG	SEP	OCT	NOV	DEC	JAN	FEB	MAR	APR	MAI	JUN	ø	
Orge		Gerste						Orzo						Gerst	
Prix de seuil/Schwelkenpreise ; Nederland Prezzi d'entrata/Drempelprijzen		F1	32,20	32,20	32,45	32,70	32,95	33,20	33,45	33,70	33,70	33,70	33,70	33,70	33,14
BELGIQUE / BELGIE	Prix franco frontière	Fb	422,9	428,1	441,0	445,2									
	Prélèvements	F1	30,62	30,99	31,93	32,23									
DEUTSCHLAND (BR)	Frei-Grenze-Preise	DM	-	-	-	-									
	Abschöpfungen	F1	-	-	-	-									
FRANCE	Prix franco frontière	Ff	39,81	40,40	41,77	42,08									
	Prélèvements	F1	29,19	29,63	30,63	30,85									
ITALIA	Prezzi franco-frontiera	Lit	5.452	5.414	5.426	5.381									
	Prelievi	F1	31,58	31,36	31,43	31,46									
LUXEMBOURG	Prix franco frontière	Flux	422,9	428,1	441,0	445,2									
	Prélèvements	F1	30,62	30,99	31,93	32,23									
Avoine		Hafer						Avena						Haver	
Prix de seuil/Schwelkenpreise ; Nederland Prezzi d'entrata/Drempelprijzen		F1	30,95	30,95	31,20	31,45	31,70	31,95	32,20	32,45	32,45	32,45	32,45	32,45	31,89
BELGIQUE / BELGIE	Prix franco frontière	Fb	395,8	392,6	401,0	409,9									
	Prélèvements	F1	28,66	28,42	29,03	29,68									
DEUTSCHLAND (BR)	Frei-Grenze-Preise	DM	-	-	-	-									
	Abschöpfungen	F1	-	-	-	-									
FRANCE	Prix franco frontière	Ff	36,67	37,77	37,45	37,27									
	Prélèvements	F1	26,88	27,69	27,46	27,32									
ITALIA	Prezzi franco-frontiera	Lit	5.257	-	-	5.406									
	Prelievi	F1	30,45	-	-	31,31									
LUXEMBOURG	Prix franco frontière	Flux	395,8	392,6	401,0	409,9									
	Prélèvements	F1	28,66	28,42	29,03	29,68									

PRIX DE SEUIL PRIX FRANCO FRONTIERE PRELEVEMENTS INTRACOMMUNAUTAIRES
 SCHWELLENPREISE FREI-GRENZE-PREISE INNERGEMEINSCHAFTLICHE ABSCHÖPFUNGEN
 PREZZI D'ENTRATA PREZZI FRANCO-FRONTIERA PRELIEVI INTRACOMUNITARI
 DREMPELPRIJZEN PRIJZEN FRANCO-GRENS INTRACOMMUNAUTAIRE HEFFINGEN

CEREALES
 GETREIDE
 CERIALI
 GRANEN

Pour importations vers : Für Einfuhren nach : Per importazioni verso : Voor invoeren naar :

NETHERLAND

100 Kg

Provenance Herkunft Provenienza Herkomst	Description - Beschreibung Descrizione - Omschrijving	1 9 6 6													
		SEP		OCT					NOV						
		19-25	26-30	1-9	10-16	17-23	24-30	31	1-6	7	8-13	14-20	21-27	28-30	
Orge		Gerste					Orzo					Gerst			
Prix de seuil / Schwellenpreise : Nederland Prezzi d'entrata/Drempelprijzen		F1	32,45		32,70										
BELGIQUE / BELGIE	Prix franco frontière	Fb	442,0	442,0	445,2	445,2	445,2	445,2	445,3	445,3	445,3	445,3	445,3	450,0	
		F1	32,00	32,00	32,23	32,23	32,23	32,23	32,24	32,24	32,24	32,24	32,24	32,24	32,58
	Prélèvements	F1	0,05	0,05	0,05	0,05	0,05	0,05	0,05	0,05	0,05	0,05	0,05	0,05	-
DEUTSCHLAND (BR)	Frei-Grenze-Preise	DM	-	-	-	-	-	-	-	-	-	-	-	-	
		F1	-	-	-	-	-	-	-	-	-	-	-	-	
	Abschöpfungen	F1	-	-	-	-	-	-	-	-	-	-	-	-	
FRANCE	Prix franco frontière	Ff	41,91	41,97	41,73	42,28	42,28	42,13	41,98	41,98	42,22	42,33	42,54	42,66	
		F1	30,73	30,77	30,60	31,00	31,00	30,89	30,78	30,78	30,96	31,04	31,19	31,28	
	Prélèvements	F1	1,32	1,32	1,70	1,30	1,30	1,30	1,30	1,77	1,77	1,77	1,36	1,36	
ITALIA	Prezzi franco-frontiera	Lit	5503	5403	5394	5394	5394	5344	5344	5344	5344	5344	5403		
		F1	31,87	31,29	31,24	31,24	31,24	30,95	30,95	30,95	30,95	30,95	30,95	31,29	
	Prelievi	F1	0,19	0,77	1,07	1,07	1,07	1,36	1,36	1,36	1,36	1,36	1,36	1,36	
LUXEMBOURG	Prix franco frontière	Flux	442,0	442,0	445,2	445,2	445,2	445,2	445,3	445,3	445,3	445,3	445,3	450,00	
		F1	32,00	32,00	32,23	32,23	32,23	32,23	32,24	32,24	32,24	32,24	32,24	32,58	
	Prélèvements	F1	0,05	0,05	0,05	0,05	0,05	0,05	0,05	0,05	0,05	0,05	0,05	-	
Avoine		Hafer					Avena					Haver			
Prix de seuil / Schwellenpreise : Nederland Prezzi d'entrata/Drempelprijzen		F1	31,20		31,45										
BELGIQUE / BELGIE	Prix franco frontière	Fb	400,5	405,3	409,9	409,9	409,9	409,9	409,9	409,9	409,9	409,9	414,7	414,7	
		F1	29,00	29,34	29,68	29,68	29,68	29,68	29,68	29,68	29,68	29,68	30,02	30,02	
	Prélèvements	F1	1,73	1,46	1,46	1,46	1,46	1,46	1,46	1,46	1,46	1,46	1,46	1,46	
DEUTSCHLAND (BR)	Frei-Grenze-Preise	DM	-	-	-	-	-	-	-	-	-	-	-	-	
		F1	-	-	-	-	-	-	-	-	-	-	-	-	
	Abschöpfungen	F1	-	-	-	-	-	-	-	-	-	-	-	-	
FRANCE	Prix franco frontière	Ff	37,77	37,27	37,27	37,27	37,27	37,27	37,27	37,27	37,27	37,27	37,27	37,27	
		F1	27,69	27,32	27,32	27,32	27,32	27,32	27,32	27,32	27,32	27,32	27,32	27,32	
	Prélèvements	F1	3,11	3,48	3,48	3,48	3,48	3,48	3,48	3,98	3,98	3,98	3,98	3,98	
ITALIA	Prezzi franco-frontiera	Lit	-	-	-	-	-	-	5406	5406	5406	5406	5406	5315	
		F1	-	-	-	-	-	-	31,31	31,31	31,31	31,31	31,31	30,78	
	Prelievi	F1	-	-	-	-	-	-	-	-	-	-	-	0,53	
LUXEMBOURG	Prix franco frontière	Flux	400,5	405,3	409,9	409,9	409,9	409,9	409,9	409,9	409,9	409,9	414,7	414,7	
		F1	29,00	29,34	29,68	29,68	29,68	29,68	29,68	29,68	29,68	29,68	30,02	30,02	
	Prélèvements	F1	1,73	1,46	1,46	1,46	1,46	1,46	1,46	1,46	1,46	1,46	1,46	1,46	

PRIX DE SEUIL PRIX FRANCO FRONTIERE PRELEVEMENTS INTRACOMMUNAUTAIRES
SCHWELLENFREISE FREI-GRENZE-REISE INNERGEMEINSCHAFTLICHE ABSCHÖPFUNGEN
PREZZI D'ENTRATA PREZZI FRANCO-FRONTIERA PRELIEVI INTRACOMUNITARI
DREMPELPRIJZEN PRIJZEN FRANCO-GRENS INTRACOMMUNAUTAIRE HEFFINGEN

CEREALES
GETREIDE
CEREALI
GRANEN

Pour importations vers : Für Einfuhren nach : Per importazioni verso : Voor invoeren naar :

NEDERLAND

100 Kg

Provenance Herkunft Provenienza Herkomst	Description - Beschreibung Descrizione - Omschrijving		1 9 6 6						1 9 6 7						1966/ 67 Arith Ø
			JUL	AUG	SEP	OCT	NOV	DEC	JAN	FEB	MAR	APR	MAI	JUN	
Maïs		Mais	Granoturco						Maïs						
Prix de seuil/Schwellenpreise Prezzi d'entrata/Drempelprijzen : Nederland		F1	31,55	31,55	31,80	32,05	32,30	32,55	32,80	33,05	33,05	33,05	33,05	33,05	32,49
BELGIQUE / BELGIE	Prix franco frontière	Fb	412,2	412,2	412,6	415,7									
		F1	29,84	29,84	29,87	30,10									
	Prélèvements	F1	1,31	1,31	1,31	1,31									
DEUTSCHLAND (BR)	Frei-Grenze-Preise	DM	-	-	-	-									
		F1	-	-	-	-									
	Abschöpfungen	F1	-	-	-	-									
FRANCE	Prix franco frontière	Ff	-	-	-	-									
		F1	-	-	-	-									
	Prélèvements	F1	-	-	-	-									
ITALIA	Prezzi franco-frontiera	Lit	5.104	5.016	5.109	4.978									
		F1	29,56	29,05	29,59	28,84									
	Prelievi	F1	1,53	1,97	1,82	2,82									
LUXEMBOURG	Prix franco frontière	Flux	412,2	412,2	412,6	415,7									
		F1	29,84	29,84	29,87	30,10									
	Prélèvements	F1	1,31	1,31	1,31	1,31									
Sorgho		Sorghum	Sorgo						Sorgho						
Prix de seuil/Schwellenpreise Prezzi d'entrata/Drempelprijzen : Nederland		F1	30,55	30,55	30,80	31,05	31,30	31,55	31,80	32,05	32,05	32,05	32,05	32,05	31,49
BELGIQUE / BELGIE	Prix franco frontière	Fb	399,2	399,2	399,6	402,7									
		F1	28,90	28,90	28,93	29,16									
	Prélèvements	F1	1,25	1,25	1,25	1,25									
DEUTSCHLAND (BR)	Frei-Grenze-Preise	DM	-	-	-	-									
		F1	-	-	-	-									
	Abschöpfungen	F1	-	-	-	-									
FRANCE	Prix franco frontière	Ff	-	-	-	-									
		F1	-	-	-	-									
	Prélèvements	F1	-	-	-	-									
ITALIA	Prezzi franco-frontiera	Lit	5.079	5.047	5.047	5.038									
		F1	29,42	29,23	29,23	29,18									
	Prelievi	F1	0,68	0,68	1,18	1,48									
LUXEMBOURG	Prix franco frontière	Flux	399,2	399,2	399,6	402,7									
		F1	28,90	28,90	28,93	29,16									
	Prélèvements	F1	1,25	1,25	1,25	1,25									

PRIX DE SEUIL
SCHWELLENPREISE
PREZZI D'ENTRATA
DREMPELPRIJZEN

PRIX FRANCO FRONTIERE
FREI-GRENZE-PREISE
PREZZI FRANCO-FRONTIERA
PRIJZEN FRANCO-GRENS

PRELEVEMENTS INTRACOMMUNAUTAIRES
INNERGEMEINSCHAFTLICHE ABSCHÖPFUNGEN
PRELIEVI INTRACOMUNITARI
INTRACOMMUNAUTAIRE HEFFINGEN

CEREALES
GETREIDE
CEREALI
GRANEN

Pour importations vers : Für Einfuhren nach : Per importazioni verso : Voor invoeren naar :

NEDERLAND

100 Kg

Provenance Herkunft Provenienza Herkomst	Description - Beschreibung Descrizione - Omschrijving	1 9 6 6												
		SEP		OCT					NOV					
		19-25	26-30	1-8	9-16	17-23	24-30	31	1-6	7	8-13	14-20	21-27	28,30
Maïs		Maïs		Granoturco					Maïs					
Prix de seuil / Schwellenpreise : Nederland Prezzi d'entrata/Drempelprijzen		F1	31,80	32,05					32,20					
BELGIQUE / BELGIE	Prix franco frontière	Fb	412,7	412,7	415,7	415,7	415,7	415,7	415,7	418,7	418,7	418,7	418,7	418,7
		F1	29,88	29,88	30,10	30,10	30,10	30,10	30,10	30,31	30,31	30,31	30,31	30,31
	Prélèvements	F1	1,31	1,31	1,31	1,31	1,31	1,31	1,31	1,31	1,59	1,59	1,59	1,59
DEUTSCHLAND (BR)	Frei-Grenze-Preise	DM	-	-	-	-	-	-	-	-	-	-	-	-
		F1	-	-	-	-	-	-	-	-	-	-	-	-
	Abschöpfungen	F1	-	-	-	-	-	-	-	-	-	-	-	-
FRANCE	Prix franco frontière	Ff	-	-	-	-	-	-	-	-	-	-	-	-
		F1	-	-	-	-	-	-	-	-	-	-	-	-
	Prélèvements	F1	-	-	-	-	-	-	-	-	-	-	-	-
ITALIA	Prezzi franco-frontiera	Lit	5102	5102	4993	4993	4993	4943	4893	4893	4843	4843	4843	5002
		F1	29,55	29,55	28,92	28,92	28,92	28,63	28,34	28,34	28,05	28,05	28,05	28,97
	Prelievi	F1	1,86	1,86	2,74	2,74	2,74	3,03	3,32	3,32	3,86	3,86	3,86	2,94
LUXEMBOURG	Prix franco frontière	Flux	412,7	412,7	415,7	415,7	415,7	415,7	415,7	418,7	418,7	418,7	418,7	418,7
		F1	29,88	29,88	30,10	30,10	30,10	30,10	30,10	30,31	30,31	30,31	30,31	30,31
	Prélèvements	F1	1,31	1,31	1,31	1,31	1,31	1,31	1,31	1,31	1,59	1,59	1,59	1,59
Sorgho		Sorghum		Sorgo					Sorgho					
Prix de seuil / Schwellenpreise : Nederland Prezzi d'entrata/Drempelprijzen		F1	30,80	31,05					31,30					
BELGIQUE / BELGIE	Prix franco frontière	Fb	399,7	399,7	402,7	402,7	402,7	402,7	402,7	405,7	405,7	405,7	405,7	405,7
		F1	28,94	28,94	29,16	29,16	29,16	29,16	29,16	29,37	29,37	29,37	29,37	29,37
	Prélèvements	F1	1,25	1,25	1,25	1,25	1,25	1,25	1,25	1,53	1,53	1,53	1,53	1,53
DEUTSCHLAND (BR)	Frei-Grenze-Preise	DM	-	-	-	-	-	-	-	-	-	-	-	-
		F1	-	-	-	-	-	-	-	-	-	-	-	-
	Abschöpfungen	F1	-	-	-	-	-	-	-	-	-	-	-	-
FRANCE	Prix franco frontière	Ff	-	-	-	-	-	-	-	-	-	-	-	-
		F1	-	-	-	-	-	-	-	-	-	-	-	-
	Prélèvements	F1	-	-	-	-	-	-	-	-	-	-	-	-
ITALIA	Prezzi franco-frontiera	Lit	5047	5047	5038	5038	5038	5038	5038	5038	5038	5038	5038	5038
		F1	29,23	29,23	29,18	29,18	29,18	29,18	29,18	29,18	29,18	29,18	29,18	29,23
	Prelievi	F1	1,18	1,18	1,48	1,48	1,48	1,48	1,48	1,48	1,48	1,48	1,48	1,48
LUXEMBOURG	Prix franco frontière	Flux	399,7	399,7	402,7	402,7	402,7	402,7	402,7	405,7	405,7	405,7	405,7	405,7
		F1	28,94	28,94	29,16	29,16	29,16	29,16	29,16	29,37	29,37	29,37	29,37	29,37
	Prélèvements	F1	1,25	1,25	1,25	1,25	1,25	1,25	1,25	1,53	1,53	1,53	1,53	1,53

PRIX DE SEUIL
SCHWELLENPREISE
PREZZI D'ENTRATA
DREMPELPRIJZEN

PRIX FRANCO FRONTIERE
FREI-GRENZE-REISE
PREZZI FRANCO-FRONTIERA
PRIJZEN FRANCO-GRENS

FRELEVEMENTS INTRACOMMUNAUTAIRES
INNERGEMEINSCHAFTLICHE ABSCHÖPFUNGEN
PRELIEVI INTRACOMUNITARI
INTRACOMMUNAUTAIRE HEFFINGEN

CEREALES
GETREIDE
CEREALI
GRANEN

Pour importations vers : Für Einfuhren nach : Per importazioni verso : Voor invoeren naar :

NEDERLAND

100 Kg

Provenance Herkunft Provenienza Herkomst	Description - Beschreibung Descrizione - Omschrijving	1966						1967						1966/ 67 Arith Ø					
		JUL	AUG	SEP	OCT	NOV	DEC	JAN	FEB	MAR	APR	MAI	JUN						
Millet		Hirse						Miglio						Gierst					
Prix de seuil/Schwelkenpreise Prezzi d'entrata/Drempelprijzen : Nederland		F1	29,35	29,35	29,60	29,85	30,10	30,35	30,60	30,85	30,85	30,85	30,85	30,85	30,85	30,29			
BELGIQUE / BELGIE	Prix franco frontière	Fb	399,2	399,2	399,6	402,7													
		F1	28,90	28,90	28,93	29,16													
	Prélèvements	F1	0,22	0,22	0,22	0,22													
DEUTSCHLAND (BR)	Frei-Grenze-Preise	DM	-	-	-	-													
		F1	-	-	-	-													
	Abschöpfungen	F1	-	-	-	-													
FRANCE	Prix franco frontière	Ff	-	-	-	-													
		F1	-	-	-	-													
	Prélèvements	F1	-	-	-	-													
ITALIA	Prezzi franco-frontiera	Lit	-	-	-	5112													
		F1	-	-	-	29,61													
	Prelievi	F1	-	-	-	-													
LUXEMBOURG	Prix franco frontière	Flux	399,2	399,2	399,6	402,7													
		F1	28,90	28,90	28,93	29,16													
	Prélèvements	F1	0,22	0,22	0,22	0,22													
Prix de seuil/Schwelkenpreise Prezzi d'entrata/Drempelprijzen : Nederland		F1																	
BELGIQUE / BELGIE	Prix franco frontière	Fb																	
		F1																	
	Prélèvements	F1																	
DEUTSCHLAND (BR)	Frei-Grenze-Preise	DM																	
		F1																	
	Abschöpfungen	F1																	
FRANCE	Prix franco frontière	Ff																	
		F1																	
	Prélèvements	F1																	
ITALIA	Prezzi franco-frontiera	Lit																	
		F1																	
	Prelievi	F1																	
LUXEMBOURG	Prix franco frontière	Flux																	
		F1																	
	Prélèvements	F1																	

PRIX DE SEUIL PRIX FRANCO FRONTIERE PRELEVEMENTS INTRACOMMUNAUTAIRES
 SCHWELLENPREISE FREI-GRENZE-PREISE INNERGEMEINSCHAFTLICHE ABSCHÖPFUNGEN
 PREZZI D'ENTRATA PREZZI FRANCO-FRONTIERA PRELIEVI INTRACOMUNITARI
 DREMPELPRIJZEN PRIJZEN FRANCO-GRENS INTRACOMMUNAUTAIRE HEFFINGEN

CEREALES
 GETREIDE
 CERALI
 GRANEN

Pour importations vers : Für Einfuhren nach : Per importazioni verso : Voor invoeren naar :

NEDERLAND

100 Kg

Provenance Herkunft Provenienza Herkomst	Description - Beschreibung Descrizione - Omschrijving	1 9 6 6												
		SEP				OCT				NOV				
		19-25	26-30	1-9	10-16	17-23	24-30	31	1-6	7	8-13	14-20	21-27	28-30
	Millet	Hirse				Miglio				Gierst				
Prix de seuil / Schwellenpreise : Nederland Prezzi d'entrata/Drempelprijzen		F1	29,60				29,85				30,10			
BELGIQUE / BELGIE	Prix franco frontière	Fb	399,7	399,7	402,7	402,7	402,7	402,7	402,7	405,7	405,7	405,7	405,7	405,7
		F1	28,94	28,94	29,16	29,16	29,16	29,16	29,16	29,37	29,37	29,37	29,37	29,37
	Prélèvements	F1	0,22	0,22	0,22	0,22	0,22	0,22	0,22	0,22	0,22	0,22	0,22	0,22
DEUTSCHLAND (BR)	Frei-Grenze-Preise	DM	-	-	-	-	-	-	-	-	-	-	-	
		F1	-	-	-	-	-	-	-	-	-	-	-	
	Abschöpfungen	F1	-	-	-	-	-	-	-	-	-	-	-	
FRANCE	Prix franco frontière	Ff	-	-	-	-	-	-	-	-	-	-	-	
		F1	-	-	-	-	-	-	-	-	-	-	-	
	Prélèvements	F1	-	-	-	-	-	-	-	-	-	-	-	
ITALIA	Prezzi franco-frontiera	Lit	-	-	5112	5112	5112	5112	5112	5112	5112	5112	5121	
		F1	-	-	29,61	29,61	29,61	29,61	29,61	29,61	29,61	29,61	29,66	
	Prelievi	F1	-	-	-	-	-	-	-	0,10	0,10	0,10	0,10	
LUXEMBOURG	Prix franco frontière	Flux	399,7	399,7	402,7	402,7	402,7	402,7	402,7	405,7	405,7	405,7	405,7	
		F1	28,94	28,94	29,16	29,16	29,16	29,16	29,16	29,37	29,37	29,37	29,37	
	Prélèvements	F1	0,22	0,22	0,22	0,22	0,22	0,22	0,22	0,22	0,22	0,22	0,22	
Prix de seuil / Schwellenpreise : Nederland Prezzi d'entrata/Drempelprijzen		F1												
BELGIQUE / BELGIE	Prix franco frontière	Fb												
		F1												
	Prélèvements	F1												
DEUTSCHLAND (BR)	Frei-Grenze-Preise	DM												
		F1												
	Abschöpfungen	F1												
FRANCE	Prix franco frontière	Ff												
		F1												
	Prélèvements	F1												
ITALIA	Prezzi franco-frontiera	Lit												
		F1												
	Prelievi	F1												
LUXEMBOURG	Prix franco frontière	Flux												
		F1												
	Prélèvements	F1												

PRIX DE SEUIL
SCHWELLENFREISE
PREZZI D'ENTRATA
DREMFELFRIJZEN

PRIX FRANCO FRONTIERE
FREI-GRENZE-FREISE
FREZZI FRANCO-FRONTIERA
PRIJZEN FRANCO-GRENS

PRELEVEMENTS INTRACOMMUNAUTAIRES
INNERGEMEINSCHAFTLICHE ABSCHÖPFUNGEN
PRELIEVI INTRACOMUNITARI
INTRACOMMUNAUTAIRE HEFFINGEN

CEREALES
GETREIDE
CEREALI
GRANEN

Pour importations vers : Für Einfuhren nach : Per importazioni verso : Voor invoeren naar :

NEDERLAND

100 Kg

Provenance Herkunft Provenienza Herkomst	Description - Beschreibung Descrizione - Omschrijving	1966					1967						1966/ 67		
		JUL	AUG	SEP	OCT	NOV	DEC	JAN	FEB	MAR	APR	MAI	JUN	Arith Ø	
Farine de blé tendre et de méteil		Mehl von Weizen und von Mengkorn			Farina di frumento e di frumento segalato			Meel van zachte tarwe en van mengkoren							
Prix de seuil/Schwelkenpreise : Nederland Prezzi d'entrata/Drempelprijzen		F1	56,66	56,66	57,15	57,64	58,13	58,62	59,11	59,60	60,09	60,58	60,58	60,58	58,78
BELGIQUE / BELGIE	Prix franco frontière	Fb	629,9	628,9	624,6	653,7									
		F1	45,60	45,53	45,22	47,33									
	Prélèvements	F1									
DEUTSCHLAND (BR)	Frei-Grenze-Preise	DM	-	-	-	-									
		F1	-	-	-	-									
	Abschöpfungen	F1	-	-	-	-									
FRANCE	Prix franco frontière	Ff	64,14	64,04	64,06	64,07									
		F1	47,03	46,96	46,97	46,98									
	Prélèvements	F1									
ITALIA	Prezzi franco-frontiera	Lit	9.532	9.394	9.436	9.440									
		F1	55,21	54,41	54,65	54,67									
	Prelievi	F1									
LUXEMBOURG	Prix franco frontière	Flux	820,2	820,2	820,2	827,2									
		F1	59,38	59,38	59,38	59,89									
	Prélèvements	F1									
Farine de seigle		Mehl von Roggen			Farina di segala			Meel van rogge							
Prix de seuil/Schwelkenpreise : Nederland Prezzi d'entrata/Drempelprijzen		F1	48,78	49,13	49,48	49,83	50,18	50,53	50,88	51,23	51,23	51,23	51,23	51,23	50,41
BELGIQUE / BELGIE	Prix franco frontière	Fb	569,9	569,9	570,4	574,7									
		F1	41,26	41,26	41,30	41,61									
	Prélèvements	F1									
DEUTSCHLAND (BR)	Frei-Grenze-Preise	DM	-	-	-	-									
		F1	-	-	-	-									
	Abschöpfungen	F1	-	-	-	-									
FRANCE	Prix franco frontière	Ff	53,44	53,37	53,46	53,34									
		F1	39,19	39,13	39,21	39,11									
	Prélèvements	F1									
ITALIA	Prezzi franco-frontiera	Lit	-	-	-	-									
		F1	-	-	-	-									
	Prelievi	F1	-	-	-	-									
LUXEMBOURG	Prix franco frontière	Flux	757,2	757,2	757,2	764,2									
		F1	54,82	54,82	54,82	55,33									
	Prélèvements	F1									

PRIX DE SEUIL PRIX FRANCO FRONTIERE PRELEVEMENTS INTRACOMMUNAUTAIRES
 SCHWELLENPREISE FREI-GRENZE-PREISE INNERGEMEINSCHAFTLICHE ABSCHÖPFUNGEN
 PREZZI D'ENTRATA PREZZI FRANCO-FRONTIERA PRELIEVI INTRACOMUNITARI
 DREMPELPRIJZEN PRIJZEN FRANCO-GRENS INTRACOMMUNAUTAIRE HEFFINGEN

CEREALES
 GETREIDE
 CERALI
 GRANEN

Pour importations vers : Für Einfuhren nach : Per importazioni verso : Voor invoeren naar :

NEDERLAND

100 Kg

Provenance Herkunft Provenienza Herkomst	Description - Beschreibung Descrizione - Omschrijving	1 9 6 6												
		SEP		OCT					NOV					
		19-25	26-30	1-9	10-16	17-23	24-30	31	1-6	7	8-13	14-20	21-27	28-30
Farine de blé tendre et de méteil		Mehl von weizen und von Mengkorn		Farina di frumento e di frumento segalato					Meel van zachte tarwe en van mengkoren					
Prix de seuil / Schwellenpreise : Nederland Prezzi d'entrata/Drempelprijzen : Nederland		Fl	57,15		57,64					58,13				
BELGIQUE / BELGIE	Prix franco frontière	Fb	622,2	638,3	651,7	651,7	655,8	655,8	655,4	655,4	664,8	664,8	665,2	665,2
		Fl	45,05	46,21	47,18	47,18	47,48	47,48	47,45	47,45	48,13	48,13	48,16	48,16
	Prélèvements	Fl
DEUTSCHLAND (BR)	Frei-Grenze-Preise	DM	-	-	-	-	-	-	-	-	-	-	-	
		Fl	-	-	-	-	-	-	-	-	-	-	-	
	Abschöpfungen	Fl	-	-	-	-	-	-	-	-	-	-	-	
FRANCE	Prix franco frontière	Ff	64,07	64,07	64,07	64,07	64,07	64,07	64,07	64,07	64,07	64,07	64,07	
		Fl	46,98	46,98	46,98	46,98	46,98	46,98	46,98	46,98	46,98	46,98	46,98	
	Prélèvements	Fl	
ITALIA	Prezzi franco-frontiera	Lit	9449	9449	9440	9440	9440	9440	9440	9440	9440	9440	9549	
		Fl	54,73	54,73	54,67	54,67	54,67	54,67	54,67	54,67	54,67	54,67	55,31	
	Prelievi	Fl	
LUXEMBOURG	Prix franco frontière	Flux	820,2	820,2	827,2	827,2	827,2	827,2	827,2	836,2	836,2	836,2	836,2	
		Fl	59,38	59,38	59,89	59,89	59,89	59,89	59,89	60,54	60,54	60,54	60,54	
	Prélèvements	Fl	
Farine de seigle		Mehl von Roggen		Farina di segala					Meel van rogge					
Prix de seuil / Schwellenpreise : Nederland Prezzi d'entrata/Drempelprijzen : Nederland		Fl	49,48		49,83					50,18				
BELGIQUE / BELGIE	Prix franco frontière	Fb	570,5	570,5	574,7	574,7	574,7	574,7	574,3	578,5	578,5	578,5	578,9	
		Fl	41,30	41,30	41,61	41,61	41,61	41,61	41,58	41,88	41,88	41,91	41,91	
	Prélèvements	Fl	
DEUTSCHLAND (BR)	Frei-Grenze-Preise	DM	-	-	-	-	-	-	-	-	-	-	-	
		Fl	-	-	-	-	-	-	-	-	-	-	-	
	Abschöpfungen	Fl	-	-	-	-	-	-	-	-	-	-	-	
FRANCE	Prix franco frontière	Ff	53,58	53,44	53,37	53,37	53,30	53,30	53,30	53,30	53,30	53,37	53,44	
		Fl	39,28	39,18	39,13	39,13	39,08	39,08	39,08	39,08	39,13	39,18	39,23	
	Prélèvements	Fl	
ITALIA	Prezzi franco-frontiera	Lit	-	-	-	-	-	-	-	-	-	-	-	
		Fl	-	-	-	-	-	-	-	-	-	-	-	
	Prelievi	Fl	-	-	-	-	-	-	-	-	-	-	-	
LUXEMBOURG	Prix franco frontière	Flux	757,2	757,2	764,2	764,2	764,2	764,2	764,2	771,2	771,2	771,2	771,2	
		Fl	54,82	54,82	55,33	55,33	55,33	55,33	55,33	55,83	55,83	55,83	55,83	
	Prélèvements	Fl	

PRIX DE SEUIL
SCHWELLENPREISE
PREZZI D'ENTRATA
DREMPELPRIJZEN

PRIX FRANCO FRONTIERE
FREI-GRENZE-PREISE
PREZZI FRANCO-FRONTIERA
PRIJZEN FRANCO-GRENS

PRELEVEMENTS INTRACOMMUNAUTAIRES
INNERGEMEINSCHAFTLICHE ABSCHÖPFUNGEN
PRELIEVI INTRACOMUNITARI
INTRACOMMUNAUTAIRE HEFFINGEN

CEREALES
GETREIDE
CEREALI
GRANEN

Pour importations vers : Für Einfuhren nach : Per importazioni verso : Voor invoeren naar :

NEDERLAND

100 Kg

Provenance Herkunft Provenienza Herkomst	Description - Beschreibung Descrizione - Omschrijving	1966					1967						1966/ 67 Arith Ø		
		JUL	AUG	SEP	OCT	NOV	DEC	JAN	FEB	MAR	APR	MAI	JUN		
Gruaux et semoules de blé tendre		Grobgruess und Feingruess von Weizen					Semole e semolini di frumento			Grutten, gries en griesmeel van zachte tarwe					
Prix de seuil/Schwellenpreise : Nederland Prezzi d'entrata/Drempelprijzen		Fl	59,46	59,46	59,95	60,44	60,93	61,42	61,91	62,40	62,89	63,38	63,38	63,38	61,58
BELGIQUE / BELGIE	Prix franco frontière	Fb	690,0	689,0	684,7	714,1									
	Prélèvements	Fl	49,96	49,89	49,57	51,70									
DEUTSCHLAND (BR)	Frei-Grenze-Preise	DM	-	-	-	-									
	Abschöpfungen	Fl	-	-	-	-									
FRANCE	Prix franco frontière	Ff	69,20	69,11	69,12	69,13									
	Prélèvements	Fl	50,74	50,67	50,68	50,69									
ITALIA	Prezzi franco-frontiera	Lit	9.632	9.494	9.536	9.540									
	Prelievi	Fl	55,79	54,99	55,23	55,25									
LUXEMBOURG	Prix franco frontière	Flux	840,2	840,2	840,2	847,2									
	Prélèvements	Fl	60,83	60,83	60,83	61,34									
Gruaux et semoules de blé dur		Grobgruess und Feingruess von Hartweizen					Semole e semolini di grano duro			Grutten, gries en griesmeel van durum tarwe					
Prix de seuil/Schwellenpreise : Nederland Prezzi d'entrata/Drempelprijzen		Fl	62,47	62,47	63,01	63,55	64,09	64,63	65,17	65,71	66,25	66,79	66,79	66,79	64,81
BELGIQUE / BELGIE	Prix franco frontière	Fb	739,2	739,2	739,7	744,0									
	Prélèvements	Fl	53,52	53,52	53,56	53,86									
DEUTSCHLAND (BR)	Frei-Grenze-Preise	DM	-	-	-	-									
	Abschöpfungen	Fl	-	-	-	-									
FRANCE	Prix franco frontière	Ff	84,22	84,15	84,26	84,48									
	Prélèvements	Fl	61,76	61,70	61,78	61,94									
ITALIA	Prezzi franco-frontiera	Lit	-	-	-	-									
	Prelievi	Fl	-	-	-	-									
LUXEMBOURG	Prix franco frontière	Flux	-	-	-	-									
	Prélèvements	Fl	-	-	-	-									

PRIX DE SEUIL
SCHWELLENPREISE
PREZZI D'ENTRATA
DREMPELPRIJZEN

PRIX FRANCO FRONTIERE
FREI-GRENZE-PREISE
PREZZI FRANCO-FRONTIERA
PRIJZEN FRANCO-GRENS

PRELEVEMENTS INTRACOMMUNAUTAIRES
INNERGEMEINSCHAFTLICHE ABSCHÖPFUNGEN
PRELIEVI INTRACOMUNITARI
INTRACOMMUNAUTAIRE HEFFINGEN

CEREALES
GETREIDE
CEREALI
GRANEN

Pour importations vers : Für Einfuhren nach : Per importazioni verso : Voor invoeren naar :

NEDERLAND

100 Kg

Provenance Herkunft Provenienza Herkomst	Description - Beschreibung Descrizione - Omschrijving	1 9 6 6												
		SEP		OCT					NOV					
		19-25	26-30	1-9	10-16	17-23	24-30	31	1-6	7	8-13	14-20	21-27	28-30
Gruaux et semoules de blé tendre		Grobgrïess und Feingrïess von Weizen					Semole e semolini di frumento			Grutten, gries en griesmeel van zachte tarwe				
Prix de seuil / Schwellenpreise : Nederland Prezzi d'entrata/Drempelprijzen		Fl	59,95		60,44					60,93				
BELGIQUE / BELGIE	Prix franco frontière	Fb	682,3	698,4	712,1	712,1	716,2	716,2	715,8	716,4	725,8	725,8	726,2	726,2
		Fl	49,40	50,56	51,56	51,56	51,85	51,85	51,82	51,87	52,55	52,55	52,58	52,58
	Prélèvements	Fl
DEUTSCHLAND (BR)	Frei-Grenze-Preise	DM	-	-	-	-	-	-	-	-	-	-	-	
		Fl	-	-	-	-	-	-	-	-	-	-	-	
	Abschöpfungen	Fl	-	-	-	-	-	-	-	-	-	-	-	
FRANCE	Prix franco frontière	Ff	69,13	69,13	69,13	69,13	69,13	69,13	69,13	69,13	69,13	69,13	69,13	
		Fl	50,69	50,69	50,69	50,69	50,69	50,69	50,69	50,69	50,69	50,69	50,69	
	Prélèvements	Fl	
ITALIA	Prezzi franco-frontiera	Lit	9549	9549	9540	9540	9540	9540	9540	9540	9540	9540	9649	
		Fl	55,31	55,31	55,25	55,25	55,25	55,25	55,25	55,25	55,25	55,25	55,89	
	Prelievi	Fl	
LUXEMBOURG	Prix franco frontière	Flux	840,2	840,2	847,2	847,2	847,2	847,2	847,2	856,2	856,2	856,2	856,2	
		Fl	60,83	60,83	61,34	61,34	61,34	61,34	61,34	61,99	61,99	61,99	61,99	
	Prélèvements	Fl	
Gruaux et semoules de blé dur		Grobgrïess und Feingrïess von Hartweizen					Semole e semolini di grano duro			Grutten, gries en griesmeel van durum tarwe				
Prix de seuil / Schwellenpreise : Nederland Prezzi d'entrata/Drempelprijzen		Fl	63,01		63,55					64,09				
BELGIQUE / BELGIE	Prix franco frontière	Fb	739,8	739,8	744,0	744,0	744,0	744,0	743,6	750,6	750,6	750,6	751,0	
		Fl	53,56	53,56	53,87	53,87	53,87	53,87	53,84	54,34	54,34	54,34	54,37	
	Prélèvements	Fl	
DEUTSCHLAND (BR)	Frei-Grenze-Preise	DM	-	-	-	-	-	-	-	-	-	-	-	
		Fl	-	-	-	-	-	-	-	-	-	-	-	
	Abschöpfungen	Fl	-	-	-	-	-	-	-	-	-	-	-	
FRANCE	Prix franco frontière	Ff	84,36	84,22	84,15	84,66	84,59	84,59	84,59	84,59	84,59	84,66	84,73	
		Fl	61,85	61,75	61,70	62,08	62,03	62,03	62,03	62,03	62,03	62,08	62,13	
	Prélèvements	Fl	
ITALIA	Prezzi franco-frontiera	Lit	-	-	-	-	-	-	-	-	-	-	-	
		Fl	-	-	-	-	-	-	-	-	-	-	-	
	Prelievi	Fl	-	-	-	-	-	-	-	-	-	-	-	
LUXEMBOURG	Prix franco frontière	Flux	-	-	-	-	-	-	-	-	-	-	-	
		Fl	-	-	-	-	-	-	-	-	-	-	-	
	Prélèvements	Fl	-	-	-	-	-	-	-	-	-	-	-	

PRIX DE SEUIL PRIX C A F PRELEVEMENTS ENVERS PAYS TIERS
 SCHWELLENPREISE CIF-PREISE ABSCHÖPFUNGEN GEGENÜBER DRITTLÄNDERN
 PREZZI D'ENTRATA PREZZI CIF PRELIEVI VERSO PAESI TERZI
 DREMPELPRIJZEN C.I.F.-PRIJZEN HEFFINGEN TEGENOVER DERDE LANDEN

CEREALES
 GETREIDE
 CEREALI
 GRANEN

100 Kg

Pays Paese Land	Description - Beschreibung Descrizione - Omschrijving		1 9 6 6						1 9 6 7						1966/
			JUL	AUG	SEP	OCT	NOV	DEC	JAN	FEB	MAR	APR	MAI	JUN	67
			Grano tenero						Zachte tarwe						arith.
Blé tendre weichweizen			Grano tenero						Zachte tarwe						
BELGIQUE / BELGIE	Prix de seuil	Fb	497,0	497,0	497,0	500,0	505,0	511,0	517,0	521,0	525,0	529,0	532,0	535,0	513,8
	Prix CAF	Fb	302,0	308,3	307,5	302,9									
	Prélèvements	Fb	194,7	189,2	188,5	197,7									
DEUTSCHLAND (BR)	Schwellenpreise	DM	47,45	47,45	47,93	48,40	48,86	49,29	49,70	50,11	50,50	50,88	51,25	51,45	49,44
	Cif-Preise	DM	24,56	25,06	25,00	24,65									
	Abschöpfungen	DM	22,84	22,42	22,89	23,76									
FRANCE	Prix de seuil	Ff	49,99	49,99	50,39	50,79	51,19	51,59	51,99	52,39	52,79	53,19	53,59	53,99	51,82
	Prix CAF	Ff	30,41	31,27	31,44	30,99									
	Prélèvements	Ff	19,61	18,66	18,52	19,80									
ITALIA	Prezzi d'entrata	Lit	7.050	7.100	7.150	7.200	7.250	7.300	7.350	7.400	7.450	7.500	7.500	7.500	7.313
	Prezzi cif	Lit	3.947	4.026	4.015	3.958									
	Prelievi	Lit	3.096	3.078	3.129	3.245									
LUXEMBOURG	Prix de seuil	Flux	572,5	572,5	572,5	577,5	583,5	589,5	595,5	601,5	606,5	610,5	614,5	614,5	592,6
	Prix CAF	Flux	332,5	338,8	338,0	333,4									
	Prélèvements	Flux	240,4	234,0	233,7	244,3									
NEDERLAND	Drempeleprijzen	Fl	37,85	37,85	38,20	38,55	38,90	39,25	39,60	39,95	40,30	40,65	40,65	40,65	39,37
	C.i.f.-prijzen	Fl	21,86	22,32	22,26	21,93									
	Heffingen	Fl	15,94	15,56	15,91	16,63									
Seigle Roggen			Segala						Rogge						
BELGIQUE / BELGIE	Prix de seuil	Fb	425,0	425,0	425,0	428,0	431,0	435,0	439,0	441,0	441,0	444,0	444,0	444,0	435,4
	Prix CAF	Fb	292,8	290,5	287,2	283,1									
	Prélèvements	Fb	132,6	134,4	138,8	145,4									
DEUTSCHLAND (BR)	Schwellenpreise	DM	43,35	43,35	43,83	44,30	44,76	45,19	45,60	46,01	46,40	46,76	47,15	47,35	45,21
	Cif-Preise	DM	23,82	23,64	23,38	23,07									
	Abschöpfungen	DM	19,56	19,69	20,52	21,27									
FRANCE	Prix de seuil	Ff	40,58	40,58	40,98	41,38	41,78	42,18	42,58	42,98	43,38	43,78	44,18	44,58	42,41
	Prix CAF	Ff	29,50	29,51	29,50	29,28									
	Prélèvements	Ff	11,12	11,07	11,45	12,11									
ITALIA	Prezzi d'entrata	Lit	6.170	6.170	6.170	6.170	6.170	6.170	6.170	6.170	6.170	6.170	6.170	6.170	6.170
	Prezzi cif	Lit	3.894	3.866	3.834	3.809									
	Prelievi	Lit	2.281	2.306	2.351	2.362									
LUXEMBOURG	Prix de seuil	Flux	527,5	527,5	527,5	532,5	537,5	542,5	547,5	547,5	547,5	547,5	547,5	547,5	540,0
	Prix CAF	Flux	323,3	321,0	317,7	313,6									
	Prélèvements	Flux	204,9	206,3	210,7	219,3									
NEDERLAND	Drempeleprijzen	Fl	31,75	32,00	32,25	32,50	32,75	33,00	33,25	33,50	33,50	33,50	33,50	33,50	32,92
	C.i.f.-prijzen	Fl	21,20	21,03	20,79	20,49									
	Heffingen	Fl	10,59	10,95	11,46	11,99									

PRIX DE SEUIL PRIX C A F PRELEVEMENTS ENVERS PAYS TIERS
SCHWELLENPREISE CIF-PREISE ABSCHÖPFUNGEN GEGENÜBER DRITTLÄNDERN
PREZZI D'ENTRATA PREZZI CIF PRELIEVI VERSO PAESI TERZI
DREMPELPRIJZEN C.I.F.-PRIJZEN HEFFINGEN TEGENOVER DERDE LANDE

CEREALES
GETREIDE
CEREALI
GRANEN

100 Kg

Pays Paese Land	Description - Beschreibung Descrizione - Omschrijving	1 9 6 6														
		SEP				OCT				NOV						
		4-10	11-17	18-24	25-1	2-8	9-15	16-22	23-29	30-5	6-12	13-19	20-26	27-3		
	Blé tendre	Weichweizen				Grano tenero				Zachte tarwe						
BELGIQUE / BELGIE	Prix de seuil	Fb	497,0				500,0				505,0					
	Prix CAF	Fb	310,8	313,7	307,5	296,8	300,7	304,8	303,6	302,9	302,8	299,7	298,1			
	Prélèvements	Fb	185,4	182,0	188,4	202,0	199,3	196,1	195,4	199,0	200,4	204,4	206,1			
DEUTSCHLAND (BR)	Schwellenpreise	DM	47,93				48,40				48,86					
	Cif-Preise	DM	25,26	25,50	25,00	24,14	24,46	24,80	24,72	24,67	24,66	24,42	24,29			
	Abschöpfungen	DM	22,66	22,29	22,83	23,93	23,85	23,67	23,61	23,84	23,99	24,36				
FRANCE	Prix de seuil	Ff	50,39				50,79				51,19					
	Prix CAF	Ff	31,63	32,09	31,54	30,49	30,87	31,19	31,01	30,94	30,93	30,63	30,47			
	Prélèvements	Ff	18,75	18,30	18,80	19,91	19,88	19,66	19,74	19,86	20,03	20,46	20,67			
ITALIA	Prezzi d'entrata	Lit	7.150				7.200				7.250					
	Prezzi cif	Lit	4.057	4.093	4.015	3.882	3.930	3.981	3.966	3.958	3.956	3.918	3.898			
	Prelievi	Lit	3.092	3.034	3.118	3.291	3.262	3.229	3.221	3.259	3.276	3.319	3.344			
LUXEMBOURG	Prix de seuil	Flux	572,5				577,5				583,5					
	Prix CAF	Flux	341,3	344,2	338,0	327,3	331,2	335,3	334,1	333,4	333,3	330,2	328,6			
	Prélèvements	Flux	230,2	226,5	233,2	247,0	245,4	243,1	242,5	245,5	247,4	252,3	254,4			
NEDERLAND	Drempelprijzen	Fl	38,20				38,55				38,90					
	C.i.f.-prijzen	Fl	22,50	22,71	22,26	21,49	21,77	22,06	21,98	21,93	21,92	21,70	21,58			
	Heffingen	Fl	15,69	15,36	15,87	16,84	16,72	16,54	16,50	16,72	16,84	17,13	17,28			
	Seigle	Roggen				Segala				Rogge						
BELGIQUE / BELGIE	Prix de seuil	Fb	425,0				428,0				431,0					
	Prix CAF	Fb	289,5	289,3	287,3	281,8	279,8	283,0	284,1	286,0	284,2	284,6	279,9			
	Prélèvements	Fb	137,4	136,9	139,0	142,7	149,0	146,1	144,0	142,0	145,0	146,4	150,0			
DEUTSCHLAND (BR)	Schwellenpreise	DM	43,83				44,30				44,76					
	Cif-Preise	DM	23,56	23,54	23,38	22,94	22,79	23,06	23,16	23,32	23,17	23,20	22,83			
	Abschöpfungen	DM	20,38	20,36	20,55	20,89	21,56	21,33	21,16	20,99	21,48	21,47				
FRANCE	Prix de seuil	Ff	40,98				41,38				41,78					
	Prix CAF	Ff	29,52	29,68	29,59	29,28	29,13	29,30	29,42	29,37	29,09	29,13	28,67			
	Prélèvements	Ff	11,60	11,26	11,26	11,60	12,17	12,10	12,10	12,00	12,60	12,54	13,00			
ITALIA	Prezzi d'entrata	Lit	6.170				6.170				6.170					
	Prezzi cif	Lit	3.853	3.851	3.831	3.803	3.786	3.804	3.837	3.822	3.786	3.791	3.733			
	Prelievi	Lit	2.338	2.331	2.361	2.375	2.393	2.378	2.329	2.333	2.387	2.365	2.423			
LUXEMBOURG	Prix de seuil	Flux	527,5				532,5				537,5					
	Prix CAF	Flux	320,0	319,8	317,8	312,3	310,3	313,5	314,6	316,5	314,7	315,1	310,4			
	Prélèvements	Flux	209,2	208,6	211,0	215,1	222,8	220,0	218,0	216,1	218,8	221,5	226,5			
NEDERLAND	Drempelprijzen	Fl	32,25				32,50				32,75					
	C.i.f.-prijzen	Fl	20,96	20,95	20,80	20,40	20,26	20,49	20,57	20,70	20,57	20,60	20,26			
	Heffingen	Fl	11,28	11,34	11,54	11,82	12,28	12,05	11,94	11,74	11,88	12,11	12,41			

PRIX DE SEUIL PRIX C A F PRELEVEMENTS ENVERS PAYS TIERS
 SCHWELLENPREISE CIF-PREISE ABSCHÖPFUNGEN GEGENÜBER DRITTLÄNDERN
 PREZZI D'ENTRATA PREZZI CIF PRELIEVI VERSO PAESI TERZI
 DREMPELPRIJZEN C.I.F.-PRIJZEN HEFFINGEN TEGENOVER DERDE LANDEN

CEREALES
 GETREIDE
 CEREALI
 GRANEN

100 Kg

Pays Paese Land	Description - Beschreibung Descrizione - Omschrijving		1 9 6 6						1 9 6 7						1966/ 67
			JUL	AUG	SEP	OCT	NOV	DEC	JAN	FEB	MAR	APR	MAI	JUN	arith. Ø
Orge			Gerste						Gerst						
BELGIQUE / BELGIE	Prix de seuil	Fb	420,0	420,0	420,0	423,0	426,0	429,0	433,0	436,0	439,0	439,0	439,0	439,0	430,3
	Prix CAF	Fb	313,7	308,5	306,2	310,9									
	Prélèvements	Fb	107,1	110,5	114,0	111,3									
DEUTSCHLAND (BR)	Schwellenpreise	DM	41,55	41,55	41,80	42,10	42,40	42,70	43,00	43,30	43,30	43,30	43,30	42,63	
	Cif-Preise	DM	25,49	25,08	24,89	25,30									
	Abschöpfungen	DM	16,13	16,39	16,88	16,86									
FRANCE	Prix de seuil	Ff	42,03	42,03	42,41	42,79	43,17	43,55	43,93	44,31	44,69	45,07	45,45	45,83	43,77
	Prix CAF	Ff	32,33	31,81	32,28	32,80									
	Prélèvements	Ff	9,66	10,20	10,08	9,92									
ITALIA	Prezzi d'entrata	Lit	4.600	4.600	4.600	4.600	4.640	4.660	4.720	4.760	4.800	4.800	4.800	4.700	
	Prezzi cif	Lit	4.164	4.099	4.204	4.261									
	Prelievi	Lit	447	467	383	334									
LUXEMBOURG	Prix de seuil	Flux	420,0	420,0	420,0	423,0	426,0	429,0	433,0	436,0	439,0	439,0	439,0	430,3	
	Prix CAF	Flux	313,7	308,5	306,2	310,9									
	Prélèvements	Flux	107,1	110,5	114,0	111,3									
NEDERLAND	Drempelprijzen	Fl	32,20	32,20	32,45	32,70	32,95	33,20	33,45	33,70	33,70	33,70	33,70	33,14	
	C.i.f.-prijzen	Fl	22,71	22,33	22,17	22,51									
	Heffingen	Fl	9,56	9,79	10,26	10,11									
avoine			Hafer						Avena						
BELGIQUE / BELGIE	Prix de seuil	Fb	390,0	390,0	390,0	393,0	396,0	400,0	404,0	407,0	410,0	410,0	410,0	400,8	
	Prix CAF	Fb	300,0	300,8	304,1	305,8									
	Prélèvements	Fb	90,6	89,3	85,9	88,4									
DEUTSCHLAND (BR)	Schwellenpreise	DM	37,85	37,85	38,10	38,40	38,70	39,00	39,30	39,60	39,60	39,60	39,60	38,93	
	Cif-Preise	DM	24,46	24,52	24,79	24,94									
	Abschöpfungen	DM	13,41	13,33	13,29	13,54									
FRANCE	Prix de seuil	Ff	38,92	38,92	39,30	39,68	40,06	40,44	40,82	41,20	41,58	41,96	42,34	42,72	40,66
	Prix CAF	Ff	30,33	30,60	31,11	31,30									
	Prélèvements	Ff	8,63	8,30	8,23	8,45									
ITALIA	Prezzi d'entrata	Lit	4.380	4.380	4.380	4.380	4.380	4.380	4.380	4.380	4.380	4.380	4.380	4.380	
	Prezzi cif	Lit	3.988	3.998	4.036	4.059									
	Prelievi	Lit	394	365	342	332									
LUXEMBOURG	Prix de seuil	Flux	390,0	390,0	390,0	393,0	396,0	400,0	404,0	407,0	410,0	410,0	410,0	400,8	
	Prix CAF	Flux	300,0	300,8	304,1	305,8									
	Prélèvements	Flux	90,6	89,3	85,9	88,4									
NEDERLAND	Drempelprijzen	Fl	30,95	30,95	31,20	31,45	31,70	31,95	32,20	32,45	32,45	32,45	32,45	31,89	
	C.i.f.-prijzen	Fl	21,72	21,77	22,02	22,14									
	Heffingen	Fl	9,25	9,18	9,17	9,39									

PRIX DE SEUIL PRIX C A F PRELEVEMENTS ENVERS PAYS TIERS
 SCHWELLENPREISE CIF-PREISE ABSCHÖPFUNGEN GEGENÜBER DRITTLÄNDERN
 PREZZI D'ENTRATA PREZZI CIF PRELIEVI VERSO PAESI TERZI
 DREMPELPRIJZEN C.I.F.-PRIJZEN HEFFINGEN TEGENOVER DERDE LANDEN

CEREALES
 GETREIDE
 CEREALI
 GRANEN

100 Kg

Pays Paese Land	Description - Beschreibung Descrizione - Omschrijving		1 9 6 6												
			SEP				OCT				NOV				
			4-10	11-17	18-24	25-1	2-8	9-15	16-22	23-29	30-5	6-12	13-19	20-26	27-3
Cerge		Gerste	Orzo				Gerst								
BELGIQUE / BELGIE	Prix de seuil	Fb	420,0				423,0				426,0				
	Prix CAF	Fb	305,4	306,3	306,5	307,8	308,0	312,0	311,8	311,5	312,3	311,7	317,7		
	Prélèvements	Fb	114,0	114,0	114,0	114,0	114,0	111,1	110,0	110,0	112,3	115,0	108,9		
DEUTSCHLAND (BR)	Schwellenpreise	DM	41,80				42,10				42,40				
	Cif-Preise	DM	24,83	24,90	24,92	25,02	25,04	25,38	25,38	25,36	25,42	25,38	25,86		
	Abschöpfungen	DM	16,99	16,80	16,80	16,80	16,96	16,88	16,88	16,84	16,91	17,06			
FRANCE	Prix de seuil	Ff	42,41				42,79				43,17				
	Prix CAF	Ff	31,96	32,49	32,51	32,63	32,66	32,90	32,83	32,79	32,76	32,20	32,46		
	Prélèvements	Ff	10,44	9,80	9,80	9,84	10,11	9,85	9,80	9,94	10,24	10,82	10,68		
ITALIA	Prezzi d'entrata	Lit	4.600				4.600				4.640				
	Prezzi cif	Lit	4.153	4.241	4.244	4.259	4.257	4.262	4.259	4.260	4.251	4.179	4.212		
	Prelievi	Lit	435	344	344	344	344	344	344	313	363	442	424		
LUXEMBOURG	Prix de seuil	Flux	420,0				423,0				426,0				
	Prix CAF	Flux	305,4	306,3	306,5	307,8	308,0	312,0	311,8	311,5	312,3	311,7	317,7		
	Prélèvements	Flux	114,0	114,0	114,0	114,0	114,0	111,1	110,0	110,0	112,3	115,0	108,9		
NEDERLAND	Drempelprijzen	Fl	32,45				32,70				32,95				
	C.i.f.-prijzen	Fl	22,11	22,18	22,19	22,28	22,30	22,59	22,57	22,55	22,61	22,57	23,00		
	Heffingen	Fl	10,36	10,19	10,19	10,19	10,33	10,15	10,00	10,00	10,18	10,42	9,92		
Avoine		Hafer	Avena				Haver								
BELGIQUE / BELGIE	Prix de seuil	Fb	390,0				393,0				396,0				
	Prix CAF	Fb	303,8	311,6	305,1	299,0	302,0	303,5	306,0	310,4	311,2	306,6	309,3		
	Prélèvements	Fb	87,3	79,6	83,3	90,7	93,4	90,0	87,7	83,9	82,7	89,3	88,1		
DEUTSCHLAND (BR)	Schwellenpreise	DM	38,10				38,40				38,70				
	Cif-Preise	DM	24,76	25,39	24,86	24,38	24,62	24,76	24,97	25,33	25,40	25,02	25,24		
	Abschöpfungen	DM	13,41	12,79	13,09	13,67	13,92	13,71	13,56	13,11	13,17	13,66			
FRANCE	Prix de seuil	Ff	39,30				39,68				40,06				
	Prix CAF	Ff	30,93	31,88	31,31	30,71	31,00	31,17	31,25	31,69	31,77	31,31	31,58		
	Prélèvements	Ff	8,45	7,54	7,96	8,65	8,84	8,60	8,45	8,02	8,17	8,73	8,68		
ITALIA	Prezzi d'entrata	Lit	4.380				4.380				4.380				
	Prezzi cif	Lit	4.031	4.129	4.048	3.972	4.009	4.041	4.059	4.114	4.124	4.066	4.101		
	Prelievi	Lit	360	264	309	401	381	344	330	281	255	311	293		
LUXEMBOURG	Prix de seuil	Flux	390,0				393,0				396,0				
	Prix CAF	Flux	303,8	311,6	305,1	299,0	302,0	303,5	306,0	310,4	311,2	306,6	309,3		
	Prélèvements	Flux	87,3	79,6	83,3	90,7	93,4	90,0	87,7	83,9	82,7	89,3	88,1		
NEDERLAND	Drempelprijzen	Fl	31,20				31,45				31,70				
	C.i.f.-prijzen	Fl	21,99	22,56	22,09	21,65	21,86	21,97	22,15	22,47	22,53	22,19	22,39		
	Heffingen	Fl	9,27	8,72	8,98	9,51	9,73	9,54	9,41	9,02	8,95	9,44	9,35		

PRIX DE SEUIL PRIX C A F PRELEVEMENTS ENVERS PAYS TIERS
 SCHWELLENPREISE CIF-PREISE ABSCHÖPFUNGEN GEGENÜBER DRITTLÄNDERN
 PREZZI D'ENTRATA PREZZI CIF PRELIEVI VERSO PAESI TERZI
 DREMPELPRIJZEN C.I.F.-PRIJZEN HEFFINGEN TEGENOVER DERDE LANDE

CEREALES
 GETREIDE
 CEREALI
 GRANEN

100 Kg

Pays Paese Land	Description - Beschreibung Descrizione - Omschrijving	1 9 6 6						1 9 6 7						1966/ 67	
		JUL	AUG	SEP	OCT	NOV	DEC	JAN	FEB	MAR	APR	MAI	JUN	arith Ø	
Maïs		Granoturco						Maïs							
BELGIQUE / BELGIE	Prix de seuil	Fb	391,0	391,0	391,0	394,0	397,0	401,0	405,0	408,0	411,0	411,0	411,0	411,0	401,8
	Prix CAF	Fb	313,8	326,6	322,3	314,0									
	Prélèvements	Fb	77,0	65,6	69,7	80,9									
DEUTSCHLAND (BR)	Schwellenpreise	DM	41,55	41,55	41,80	42,10	42,40	42,70	43,00	43,30	43,30	43,30	43,30	42,63	
	Cif-Preise	DM	25,50	26,53	26,18	25,54									
	Abschöpfungen	DM	16,01	15,08	15,66	16,60									
FRANCE	Prix de seuil	Ff	47,47	47,93	47,93	43,33	43,79	44,25	44,71	45,17	45,63	46,09	46,55	47,01	45,82
	Prix CAF	Ff	31,47	32,74	32,31	31,49									
	Prélèvements	Ff	15,97	15,26	15,63	11,86									
ITALIA	Prezzi d'entrata	Lit	4.250	4.250	4.250	4.450	4.450	4.450	4.490	4.530	4.570	4.610	4.650	4.650	4.467
	Prezzi cif	Lit	4.144	4.285	4.253	4.131									
	Prelievi	Lit	102	29	19	318									
LUXEMBOURG	Prix de seuil	Flux	391,0	391,0	391,0	394,0	397,0	401,0	405,0	408,0	411,0	411,0	411,0	401,8	
	Prix CAF	Flux	313,8	326,6	322,3	314,0									
	Prélèvements	Flux	77,0	65,6	69,7	80,9									
NEDERLAND	Drempelprijzen	Fl	31,55	31,55	31,80	32,05	32,30	32,55	32,80	33,05	33,05	33,05	33,05	32,49	
	C.i.f.-prijzen	Fl	22,72	23,65	23,33	22,73									
	Heffingen	Fl	8,79	7,96	8,50	9,37									
Sarrasin		Buchweizen						Grano saraceno						Boekweit	
BELGIQUE / BELGIE	Prix de seuil	Fb	378,0	378,0	378,0	381,0	384,0	388,0	392,0	395,0	398,0	398,0	398,0	398,0	388,8
	Prix CAF	Fb	554,1	581,3	613,4	615,0									
	Prélèvements	Fb	-	-	-	-									
DEUTSCHLAND (BR)	Schwellenpreise	DM	39,45	39,45	39,70	40,00	40,30	40,60	40,90	41,20	41,20	41,20	41,20	40,53	
	Cif-Preise	DM	44,73	46,90	49,47	49,62									
	Abschöpfungen	DM	-	-	-	-									
FRANCE	Prix de seuil	Ff	49,18	49,18	49,56	49,94	50,32	50,70	51,08	51,46	51,84	52,22	52,60	52,98	50,92
	Prix CAF	Ff	54,81	57,70	61,01	61,09									
	Prélèvements	Ff	-	-	-	-									
ITALIA	Prezzi d'entrata	Lit	5.420	5.420	5.420	5.420	5.420	5.420	5.420	5.420	5.420	5.420	5.420	5.420	
	Prezzi cif	Lit	7.064	7.433	7.851	7.866									
	Prelievi	Lit	-	-	-	-									
LUXEMBOURG	Prix de seuil	Flux	378,0	378,0	378,0	381,0	384,0	388,0	392,0	395,0	398,0	398,0	398,0	388,8	
	Prix CAF	Flux	554,1	581,3	613,4	615,0									
	Prélèvements	Flux	-	-	-	-									
NEDERLAND	Drempelprijzen	Fl	27,60	27,60	27,85	28,10	28,35	28,60	28,85	29,10	29,10	29,10	29,10	28,54	
	C.i.f.-prijzen	Fl	40,12	42,09	44,41	44,53									
	Heffingen	Fl	-	-	-	-									

PRIX DE SEUIL PRIX C A F PRELEVEMENTS ENVERS PAYS TIERS
SCHWELLENPREISE CIF-PREISE ABSCHÖPFUNGEN GEGENÜBER DRITTLÄNDERN
PREZZI D'ENTRATA PREZZI CIF PRELIEVI VERSO PAESI TERZI
DREMPELPRIJZEN C.I.F.-PRIJZEN HEFFINGEN TEGENOVER DERDE LANDE

CEREALES
GETREIDE
CEREALI
GRANEN

100 Kg

Pays Paese Land	Description - Beschreibung Descrizione - Omschrijving	1 9 6 6												
		SEP				OCT				NOV				
		4-10	11-17	18-24	25-1	2-8	9-15	16-22	23-29	30-5	6-12	13-19	20-26	27-3
Maïs		Maïs				Granoturco				Maïs				
BELGIQUE / BELGIE	Prix de seuil	Fb	391,0				394,0				397,0			
	Prix CAF	Fb	327,4	322,9	319,6	317,1	314,4	313,7	312,7	314,8	316,1	319,6	316,5	
	Prélèvements	Fb	65,0	69,6	73,0	74,4	79,7	82,0	82,0	80,7	79,3	76,7	82,1	
DEUTSCHLAND (BR)	Schwellenpreise	DM	41,80				42,10				42,40			
	Cif-Preise	DM	26,59	26,23	25,97	25,76	25,56	25,52	25,45	25,62	25,72	26,01	25,76	
	Abschöpfungen	DM	15,24	15,58	15,92	16,05	16,52	16,57	16,78	16,63	16,61	16,33		
FRANCE	Prix de seuil	Ff	47,93				43,33				43,79			
	Prix CAF	Ff	32,82	32,37	32,05	31,80	31,54	31,47	31,37	31,58	31,70	32,05	31,74	
	Prélèvements	Ff	15,20	15,55	15,84	15,46	11,73	11,78	12,10	11,89	11,95	11,65	12,03	
ITALIA	Prezzi d'entrata	Lit	4.250				4.450				4.450			
	Prezzi cif	Lit	4.324	4.257	4.219	4.183	4.144	4.125	4.094	4.144	4.182	4.199	4.149	
	Prelievi	Lit	-	-	19	101,8	297	325	359	310	256	238	294	
LUXEMBOURG	Prix de seuil	Flux	391,0				394,0				397,0			
	Prix CAF	Flux	327,4	322,9	319,6	317,1	314,4	313,7	312,7	314,8	316,1	319,6	316,5	
	Prélèvements	Flux	65,0	69,6	73,0	74,4	79,7	82,0	82,0	80,7	79,3	76,7	82,1	
NEDERLAND	Drempelprijzen	Fl	31,80				32,05				32,30			
	C.i.f.-prijzen	Fl	23,70	23,37	23,14	22,95	22,76	22,71	22,64	22,79	22,88	23,14	22,91	
	Heffingen	Fl	8,13	8,43	8,74	8,85	9,28	9,46	9,46	9,36	9,24	9,10	9,48	
Sarrasin		Buchweizen				Grano saraceno				Boekweit				
BELGIQUE / BELGIE	Prix de seuil	Fb	378,0				381,0				384,0			
	Prix CAF	Fb	612,2	615,0	615,0	615,0	615,0	615,0	615,0	615,0	613,6	610,0	610,0	
	Prélèvements	Fb	-	-	-	-	-	-	-	-	-	-	-	
DEUTSCHLAND (BR)	Schwellenpreise	DM	39,70				40,00				40,30			
	Cif-Preise	DM	49,37	49,60	49,60	49,60	49,60	49,62	49,64	49,64	49,52	49,24	49,24	
	Abschöpfungen	DM	-	-	-	-	-	-	-	-	-	-	-	
FRANCE	Prix de seuil	Ff	49,56				49,94				50,32			
	Prix CAF	Ff	60,89	61,17	61,17	61,17	61,17	61,17	61,05	61,00	61,16	61,46	61,42	
	Prélèvements	Ff	-	-	-	-	-	-	-	-	-	-	-	
ITALIA	Prezzi d'entrata	Lit	5.420				5.420				5.420			
	Prezzi cif	Lit	7.835	7.872	7.872	7.872	7.872	7.872	7.863	7.859	7.876	7.906	7.900	
	Prelievi	Lit	-	-	-	-	-	-	-	-	-	-	-	
LUXEMBOURG	Prix de seuil	Flux	378,0				381,0				384,0			
	Prix CAF	Flux	612,2	615,0	615,0	615,0	615,0	615,0	615,0	615,0	613,6	610,0	610,0	
	Prélèvements	Flux	-	-	-	-	-	-	-	-	-	-	-	
NEDERLAND	Drempelprijzen	Fl	27,85				28,10				28,35			
	C.i.f.-prijzen	Fl	44,32	44,53	44,53	44,53	44,53	44,53	44,53	44,53	44,42	44,16	44,16	
	Heffingen	Fl	-	-	-	-	-	-	-	-	-	-	-	

PRIX DE SEUIL PRIX C A F PRELEVEMENTS ENVERS PAYS TIERS
 SCHWELLENPREISE CIF-PREISE ABSCHOPFUNGEN GEGENUBER DRITTLANDERN
 PREZZI D'ENTRATA PREZZI CIF PRELIEVI VERSO PAESI TERZI
 DREMPELPRIJZEN C.I.F.-PRIJZEN HEFFINGEN TEGENOVER DERDE LANDEN

CEREALES
 GETREIDE
 CEREALI
 GRANEN

100 Kg

Pays Paese Land	Description - Beschreibung Descrizione - Omschrijving		1 9 6 6						1 9 6 7						1966/ 67 arith ø					
			JUL	AUG	SEP	OCT	NOV	DEC	JAN	FEB	MAR	APR	MAI	JUN						
Sorgho			Sorghum						Sorgo						Sorgho					
BELGIQUE / BELGIE	Prix de seuil	Fb	378,0	378,0	378,0	381,0	384,0	388,0	392,0	395,0	398,0	398,0	398,0	398,0	398,0	398,0	388,8			
	Prix CAF	Fb	255,1	261,2	264,1	262,1														
	Prélèvements	Fb	123,4	117,5	113,1	119,4														
DEUTSCHLAND (BR)	Schwellenpreise	DM	39,45	39,45	39,70	40,00	40,30	40,60	40,90	41,20	41,20	41,20	41,20	41,20	41,20	40,53				
	Cif-Preise	DM	20,81	21,29	21,52	21,39														
	Abschöpfungen	DM	18,65	18,19	18,08	18,57														
FRANCE	Prix de seuil	Ff	44,97	44,97	44,97	43,00	43,40	43,80	44,20	44,60	45,00	45,40	45,80	46,20	44,69					
	Prix CAF	Ff	25,68	26,28	26,57	26,39														
	Prélèvements	Ff	19,23	18,70	18,47	16,62														
ITALIA	Prezzi d'entrata	Lit	4.165	4.165	4.165	4.165	4.165	4.165	4.205	4.245	4.285	4.325	4.365	4.365	4.232					
	Prezzi cif	Lit	3.366	3.482	3.516	3.480														
	Prelievi	Lit	798	682	634	668														
LUXEMBOURG	Prix de seuil	Flux	378,0	378,0	378,0	381,0	384,0	388,0	392,0	395,0	398,0	398,0	398,0	398,0	388,8					
	Prix CAF	Flux	255,1	261,2	264,1	262,1														
	Prélèvements	Flux	123,4	117,5	113,1	119,4														
NEDERLAND	Drempelprijzen	Fl	30,55	30,55	30,80	31,05	31,30	31,55	31,80	32,05	32,05	32,05	32,05	32,05	31,49					
	C.i.f.-prijzen	Fl	18,47	18,91	19,12	18,97														
	Heffingen	Fl	12,09	11,68	11,58	12,09														
Millet			Hirse						Miglio						Gierst					
BELGIQUE / BELGIE	Prix de seuil	Fb	378,0	378,0	378,0	381,0	384,0	388,0	392,0	395,0	398,0	398,0	398,0	398,0	398,0	388,8				
	Prix CAF	Fb	294,1	303,5	311,2	290,2														
	Prélèvements	Fb	83,5	75,1	66,9	90,1														
DEUTSCHLAND (BR)	Schwellenpreise	DM	39,45	39,45	39,70	40,00	40,30	40,60	40,90	41,20	41,20	41,20	41,20	41,20	40,53					
	Cif-Preise	DM	23,92	24,68	25,29	23,64														
	Abschöpfungen	DM	15,50	15,04	14,39	16,32														
FRANCE	Prix de seuil	Ff	45,99	45,99	45,99	43,00	43,40	43,80	44,20	44,60	45,00	45,40	45,80	46,20	44,95					
	Prix CAF	Ff	29,13	30,27	31,17	29,02														
	Prélèvements	Ff	16,75	15,80	14,84	13,91														
ITALIA	Prezzi d'entrata	Lit	4.165	4.165	4.165	4.165	4.165	4.165	4.165	4.165	4.165	4.165	4.165	4.165	4.165					
	Prezzi cif	Lit	3.813	3.959	4.074	3.806														
	Prelievi	Lit	347	210	95	341														
LUXEMBOURG	Prix de seuil	Flux	378,0	378,0	378,0	381,0	384,0	388,0	392,0	395,0	398,0	398,0	398,0	398,0	388,8					
	Prix CAF	Flux	294,1	303,5	311,2	290,2														
	Prélèvements	Flux	83,5	75,1	66,9	90,1														
NEDERLAND	Drempelprijzen	Fl	29,35	29,35	29,60	29,85	30,10	30,35	30,60	30,85	30,85	30,85	30,85	30,85	30,29					
	C.i.f.-prijzen	Fl	21,29	21,97	22,53	21,01														
	Heffingen	Fl	8,03	7,41	7,05	8,78														

PRIX DE SEUIL PRIX C A F PRELEVEMENTS ENVERS PAYS TIERS
 SCHWELLENPREISE CIF-PREISE ABSCHÖPFUNGEN GEGENÜBER DRITTLÄNDERN
 PREZZI D'ENTRATA FREZZI CIF PRELIEVI VERSO PAESI TERZI
 DREMPELPRIJZEN C.I.F.-PRIJZEN HEFFINGEN TEGENOVER DERDE LANDEN

CEREALES
 GETREIDE
 CEREALI
 GRANEN

100 Kg

Pays Paese Land	Description - Beschreibung Descrizione - Omschrijving		1 9 6 6											
			SEP				OCT				NOV			
			4-10	11-17	18-24	25-1	2-8	9-15	16-22	23-29	30-5	6-12	13-19	20-26
Sorgho			Sorghum			Sorgo			Sorgho					
BELGIQUE / BELGIE	Prix de seuil	Fb	378,0				381,0				384,0			
	Prix CAF	Fb	264,9	264,7	262,9	263,1	262,3	259,8	260,1	264,1	268,5	268,7	266,7	
	Prélèvements	Fb	112,0	112,0	113,1	116,0	117,4	121,0	121,0	119,6	116,0	116,0		
DEUTSCHLAND (BR)	Schwellenpreise	DM	39,70				40,00				40,30			
	Cif-Preise	DM	21,59	21,58	21,43	21,45	21,38	21,20	21,24	21,56	21,92	21,94	21,77	
	Abschöpfungen	DM	18,10	18,10	18,10	18,16	18,50	18,59	18,82	18,52	18,29	18,38		
FRANCE	Prix de seuil	Ff	44,97				43,00				43,40			
	Prix CAF	Ff	26,65	26,63	26,45	26,47	26,39	26,15	26,17	26,57	27,00	27,03	26,82	
	Prélèvements	Ff	18,31	18,56	18,56	18,26	16,55	16,78	16,78	16,58	16,28	16,39	16,56	
ITALIA	Prezzi d'entrata	Lit	4.165				4.165				4.165			
	Prezzi cif	Lit	3.545	3.518	3.478	3.506	3.490	3.466	3.462	3.484	3.538	3.556	3.543	
	Prelievi	Lit	606	634	656	656	656	656	690	685	634	634	628	
LUXEMBOURG	Prix de seuil	Flux	378,0				381,0				384,0			
	Prix CAF	Flux	264,9	264,7	262,9	263,1	262,3	259,8	260,1	264,1	268,5	268,7	266,7	
	Prélèvements	Flux	112,0	112,0	113,1	116,0	117,4	121,0	121,0	119,6	116,0	116,0		
NEDERLAND	Drempelprijzen	Fl	30,80				31,05				31,30			
	C.i.f.-prijzen	Fl	19,18	19,16	19,03	19,05	18,99	18,81	18,83	19,12	19,44	19,45	19,31	
	Heffingen	Fl	11,58	11,58	11,58	11,63	11,99	12,23	12,23	12,06	11,70	11,93	11,93	
Millet			Hirse			Miglio			Gierst					
BELGIQUE / BELGIE	Prix de seuil	Fb	378,0				381,0				384,0			
	Prix CAF	Fb	312,3	314,5	311,5	305,4	298,6	294,0	285,9	282,3	285,0	283,1	278,1	
	Prélèvements	Fb	67,0	64,0	65,7	71,3	82,1	86,1	93,9	97,9	96,0	99,4	104,0	
DEUTSCHLAND (BR)	Schwellenpreise	DM	39,70				40,00				40,30			
	Cif-Preise	DM	25,38	25,56	25,32	24,83	24,29	23,94	23,30	23,02	23,24	23,08	22,68	
	Abschöpfungen	DM	14,40	14,10	14,31	14,89	15,69	15,97	16,64	16,97	16,97	17,23		
FRANCE	Prix de seuil	Ff	45,99				43,00				43,40			
	Prix CAF	Ff	31,28	31,49	31,20	30,59	29,92	29,47	28,55	28,15	28,41	28,22	27,73	
	Prélèvements	Ff	14,83	14,57	14,73	14,79	13,04	13,41	14,36	14,78	14,88	15,20	15,48	
ITALIA	Prezzi d'entrata	Lit	4.165				4.165				4.165			
	Prezzi cif	Lit	4.088	4.115	4.078	4.001	3.916	3.859	3.749	3.701	3.734	3.710	3.648	
	Prelievi	Lit	92	59	70	155	226	289	394	446	446	455	509	
LUXEMBOURG	Prix de seuil	Flux	378,0				381,0				384,0			
	Prix CAF	Flux	312,3	314,5	311,5	305,4	298,6	294,0	285,9	282,3	285,0	283,1	278,1	
	Prélèvements	Flux	67,0	64,0	65,7	71,3	82,1	86,1	93,9	97,9	96,0	99,4	104,0	
NEDERLAND	Drempelprijzen	Fl	29,60				29,85				30,10			
	C.i.f.-prijzen	Fl	22,61	22,77	22,55	22,11	21,62	21,28	20,70	20,44	20,63	20,49	20,13	
	Heffingen	Fl	7,05	6,79	6,99	7,50	8,21	8,48	9,05	9,36	9,22	9,48	9,83	

PRIX DE SEUIL PRIX C A F PRELEVEMENTS ENVERS PAYS TIERS
 SCHWELLENPREISE CIF-PREISE ABSCHÖPFUNGEN GEGENÜBER DRITTLÄNDERN
 PREZZI D'ENTRATA PREZZI CIF PRELIEVI VERSO PAESI TERZI
 DREMPELPRIJZEN C.I.F.-PRIJZEN HEFFINGEN TEGENOVER DERDE LANDEN

CEREALES
 GETREIDE
 CEREBALI
 GRANEN

100 Kg

Pays Paese Land	Description - Beschreibung Descrizione - Omschrijving		1 9 6 6						1 9 6 7						1966/ 67 arith ø					
			JUL	AUG	SEP	OCT	NOV	DEC	JAN	FEB	MAR	APR	MAI	JUN						
Alpiste			Kanariensaart						Scagliola						Kanariezaad					
BELGIQUE / BELGIE	Prix de seuil	Fb	378,0	378,0	378,0	381,0	384,0	388,0	392,0	395,0	398,0	398,0	398,0	398,0	388,8					
	Prix CAF	Fb	750,7	687,0	693,4	676,9														
	Prélèvements	Fb	-	-	-	-														
DEUTSCHLAND (BR)	Schwellenpreise	DM	39,45	39,45	39,70	40,00	40,30	40,60	40,90	41,20	41,20	41,20	41,20	41,20	40,53					
	Cif-Preise	DM	60,45	55,36	55,87	54,57														
	Abschöpfungen	DM	-	-	-	-														
FRANCE	Prix de seuil	Ff	49,18	49,18	49,56	49,94	50,32	50,70	51,08	51,46	51,84	52,22	52,60	52,98	50,92					
	Prix CAF	Ff	73,89	67,31	67,92	66,42														
	Prélèvements	Ff	-	-	-	-														
ITALIA	Prezzi d'entrata	Lit	5.420	5.420	5.420	5.420	5.420	5.420	5.420	5.420	5.420	5.420	5.420	5.420	5.420					
	Prezzi cif	Lit	9.398	8.501	8.576	8.413														
	Prelievi	Lit	-	-	-	-														
LUXEMBOURG	Prix de seuil	Flux	378,0	378,0	378,0	381,0	384,0	388,0	392,0	395,0	398,0	398,0	398,0	398,0	388,8					
	Prix CAF	Flux	750,7	687,0	693,4	676,9														
	Prélèvements	Flux	-	-	-	-														
NEDERLAND	Drempelprijzen	Fl	29,05	29,05	29,30	29,55	29,80	30,05	30,30	30,55	30,55	30,55	30,55	30,55	29,29					
	C.i.f.-prijzen	Fl	54,35	49,74	50,20	49,00														
	Heffingen	Fl	-	-	-	-														
Blé dur			Hartweizen						Grano duro						Durum tarwe					
BELGIQUE / BELGIE	Prix de seuil	Fb	522,0	522,0	522,0	525,0	530,0	537,0	543,0	547,0	551,0	555,0	559,0	562,6	539,6					
	Prix CAF	Fb	411,5	423,7	436,5	422,5														
	Prélèvements	Fb	110,8	99,5	85,6	102,5														
DEUTSCHLAND (BR)	Schwellenpreise	DM	52,15	52,15	52,63	53,10	53,56	53,99	54,40	54,81	55,20	55,58	55,95	56,15	54,14					
	Cif-Preise	DM	33,32	34,30	35,32	34,22														
	Abschöpfungen	DM	18,82	17,91	17,31	18,88														
FRANCE	Prix de seuil	Ff	59,58	59,58	60,04	60,50	60,96	61,42	61,88	62,34	62,80	63,26	63,72	64,18	61,69					
	Prix CAF	Ff	41,22	42,92	44,40	43,17														
	Prélèvements	Ff	18,35	16,60	15,62	17,34														
ITALIA	Prezzi d'entrata	Lit	9.200	9.260	9.320	9.380	9.440	9.500	9.560	9.620	9.680	9.740	9.740	9.740	9.515					
	Prezzi cif	Lit	5.316	5.505	5.663	5.528														
	Prelievi	Lit	3.883	3.766	3.651	3.857														
LUXEMBOURG	Prix de seuil	Flux	602,0	602,0	602,0	607,0	613,0	619,0	625,0	631,0	636,0	640,0	644,0	644,0	622,1					
	Prix CAF	Flux	442,0	454,2	467,0	453,0														
	Prélèvements	Flux	159,8	148,5	135,0	153,8														
NEDERLAND	Drempelprijzen	Fl	39,75	39,75	40,10	40,45	40,80	41,15	41,50	41,85	42,20	42,55	42,55	42,55	41,27					
	C.i.f.-prijzen	Fl	29,79	30,68	31,60	30,59														
	Heffingen	Fl	9,95	9,12	8,49	9,84														

PRIX DE SEUIL PRIX C A F PRELEVEMENTS ENVERS PAYS TIERS
 SCHWELLENPREISE CIF-PREISE ABSCHÖPFUNGEN GEGENÜBER DRITTLÄNDERN
 PREZZI D'ENTRATA PREZZI CIF PRELIEVI VERSO PAESI TERZI
 DREMPELPRIJZEN C.i.f.-PRIJZEN HEFFINGEN TEGENOVER DERDE LANDEN

CEREALES
 GETREIDE
 CEREALI
 GRANEN

100 Kg

Pays Paese Land	Description - Beschreibung Descrizione - Omschrijving	1 9 6 6												
		SEP				OCT				NOV				
		4-10	11-17	18-24	25-1	2-8	9-15	16-22	23-29	30-5	6-12	13-19	20-26	27->
Alpiste		Kanariensaat				Scagliola				Kanariezaad				
BELGIQUE / BELGIE	Prix de seuil	Fb	378,0				381,0				384,0			
	Prix CAF	Fb	694,0	700,0	700,0	680,3	677,0	677,0	677,0	676,9	672,7	667,0	669,3	
	Prélèvements	Fb	-	-	-	-	-	-	-	-	-	-	-	
DEUTSCHLAND (BR)	Schwellenpreise	DM	39,70				40,00				40,30			
	Cif-Preise	DM	55,92	56,40	56,40	54,82	54,56	54,58	54,60	54,59	54,26	53,80	53,98	
	Abschöpfungen	DM	-	-	-	-	-	-	-	-	-	-	-	
FRANCE	Prix de seuil	Ff	49,56				49,94				50,32			
	Prix CAF	Ff	67,98	68,58	68,58	66,63	66,30	66,30	66,30	66,64	66,46	65,32	65,78	
	Prélèvements	Ff	-	-	-	-	-	-	-	-	-	-	-	
ITALIA	Prezzi d'entrata	Lit	5,420				5,420				5,420			
	Prezzi cif	Lit	8.584	8.659	8.659	8.413	8.372	8.372	8.372	8.483	8.506	8.247	8.351	
	Prelievi	Lit	-	-	-	-	-	-	-	-	-	-	-	
LUXEMBOURG	Prix de seuil	Flux	378,0				381,0				384,0			
	Prix CAF	Flux	694,0	700,0	700,0	680,3	677,0	677,0	677,0	676,9	672,7	667,0	669,3	
	Prélèvements	Flux	-	-	-	-	-	-	-	-	-	-	-	
NEDERLAND	Drempelprijzen	F1	29,30				29,55				29,80			
	C.i.f.-prijzen	F1	50,25	50,68	50,68	49,25	49,01	49,01	49,01	49,00	48,70	48,29	48,46	
	Heffingen	F1	-	-	-	-	-	-	-	-	-	-	-	
Blé dur		Hartweizen				Grano duro				Durum tarwe				
BELGIQUE / BELGIE	Prix de seuil	Fb	522,0				525,0				530,0			
	Prix CAF	Fb	432,5	445,7	442,3	427,3	423,5	423,1	421,4	422,0	422,5	422,3	421,1	
	Prélèvements	Fb	90,0	76,3	79,4	94,4	101,3	103,0	103,0	103,0	106,6	108,0	108,0	
DEUTSCHLAND (BR)	Schwellenpreise	DM	52,63				53,10				53,56			
	Cif-Preise	DM	35,00	36,06	35,78	34,58	34,28	34,26	34,14	34,20	34,24	34,22	34,13	
	Abschöpfungen	DM	17,63	16,56	16,84	18,11	18,88	18,88	18,88	18,88	19,19	19,32		
FRANCE	Prix de seuil	Ff	60,04				60,50				60,96			
	Prix CAF	Ff	44,08	45,12	44,86	43,64	43,37	43,33	43,00	43,00	43,05	42,93	42,68	
	Prélèvements	Ff	15,95	14,92	15,09	16,46	17,20	17,20	17,43	17,52	17,80	17,91	18,22	
ITALIA	Prezzi d'entrata	Lit	9,320				9,380				9,440			
	Prezzi cif	Lit	5.641	5.743	5.701	5.576	5.553	5.548	5.506	5.506	5.513	5.489	5.447	
	Prelievi	Lit	3.666	3.575	3.619	3.753	3.836	3.836	3.859	3.889	3.889	3.932	3.989	
LUXEMBOURG	Prix de seuil	Flux	602,0				607,0				613,0			
	Prix CAF	Flux	463,0	476,2	472,8	457,8	454,0	453,6	451,9	452,5	453,0	452,8	451,6	
	Prélèvements	Flux	139,0	125,6	129,2	144,9	153,8	153,8	153,8	153,8	155,5	160,0	160,0	
NEDERLAND	Drempelprijzen	F1	40,10				40,45				40,80			
	C.i.f.-prijzen	F1	31,31	32,27	32,02	30,94	30,66	30,63	30,51	30,55	30,59	30,57	30,49	
	Heffingen	F1	8,79	7,82	8,07	9,21	9,84	9,84	9,84	9,84	10,10	10,21	10,21	

PRIX DE SEUIL PRIX C A F PRELEVEMENTS ENVERS PAYS TIERS
 SCHWELLENPREISE CIF-PREISE ABSCHÖPFUNGEN GEGENÜBER DRITTLÄNDERN
 PREZZI D'ENTRATA PREZZI CIF PRELIEVI VERSO PAESI TERZI
 DREMPELPRIJZEN C.I.F.-PRIJZEN HEFFINGEN TEGENOVER DERDE LANDEN

CEREALES
 GETREIDE
 CEREALI
 GRANEN

100 Kg

Pays Paese Land	Description - Beschreibung Descrizione - Omschrijving		1 9 6 6						1 9 6 7						1966/ 67 arith.
			JUL	AUG	SEP	OCT	NOV	DEC	JAN	FEB	MAR	APR	MAI	JUN	ø
Farine de blé tendre et de méteil mehl von Weizen und von Mengkorn Farina di frumento e di frumento segalato meel van zachte tarwe en van mengkoren															
BELGIQUE / BELGIE	Prix de seuil	Fb	750,9	750,9	750,9	755,1	762,1	770,5	778,9	784,5	790,1	795,7	799,9	804,1	774,5
	Prix CAF	Fb	450,3	461,6	474,0	479,5									
	Prélèvements	Fb	301,0	289,3	276,9	275,6									
DEUTSCHLAND (BR)	Schwellenpreise	DM	70,25	70,25	70,90	71,55	72,20	72,80	73,40	73,95	74,50	75,05	75,55	75,85	73,02
	Cif-Preise	DM	36,42	37,33	38,32	38,78									
	Abschöpfungen	DM	33,83	32,92	32,58	32,78									
FRANCE	Prix de seuil	Ff	76,61	76,61	77,17	77,73	78,29	78,85	79,41	79,97	80,53	81,09	81,65	82,21	79,18
	Prix CAF	Ff	45,06	46,40	47,89	48,44									
	Prélèvements	Ff	31,55	30,21	29,43	29,25									
ITALIA	Prezzi d'entrata	Lit	10331	10401	10471	10541	10611	10681	10751	10821	10891	10961	10961	10961	10699
	Prezzi cif	Lit	5.801	5.942	6.097	6.166									
	Prelievi	Lit	4.530	4.459	4.374	4.375									
LUXEMBOURG	Prix de seuil	Flux	876,0	876,0	876,0	883,4	892,0	901,0	910,0	919,0	926,0	932,0	938,0	938,0	905,6
	Prix CAF	Flux	480,8	492,1	504,5	510,0									
	Prélèvements	Flux	395,2	383,9	371,5	373,0									
NEDERLAND	Drempelprijzen	Fl	56,66	56,66	57,15	57,64	58,13	58,62	59,11	59,60	60,09	60,58	60,58	60,58	58,78
	C.i.f.-prijzen	Fl	32,60	33,42	34,32	34,72									
	Heffingen	Fl	24,06	23,24	22,83	22,92									
Farine de seigle Mehl von Roggen Farina di segala Meel van rogge															
BELGIQUE / BELGIE	Prix de seuil	Fb	658,6	658,6	658,6	662,0	667,0	672,6	676,2	681,0	685,2	685,2	685,2	685,2	672,2
	Prix CAF	Fb	435,8	432,6	427,9	422,4									
	Prélèvements	Fb	223,4	226,2	232,1	240,1									
DEUTSCHLAND (BR)	Schwellenpreise	DM	65,60	65,60	66,25	66,90	67,55	68,15	68,75	69,30	69,85	70,40	70,90	71,20	68,37
	Cif-Preise	DM	35,26	35,00	34,63	34,21									
	Abschöpfungen	DM	30,37	30,60	31,72	32,70									
FRANCE	Prix de seuil	Ff	63,44	63,44	64,00	64,56	65,12	65,68	66,24	66,80	67,36	67,92	68,48	69,04	66,01
	Prix CAF	Ff	43,86	43,87	43,86	43,55									
	Prélèvements	Ff	19,62	19,58	20,22	20,96									
ITALIA	Prezzi d'entrata	Lit	9.372	9.372	9.372	9.372	9.372	9.372	9.372	9.372	9.372	9.372	9.372	9.372	9.372
	Prezzi cif	Lit	5.775	5.735	5.690	5.658									
	Prelievi	Lit	3.608	3.640	3.703	3.713									
LUXEMBOURG	Prix de seuil	Flux	813,0	813,0	813,0	820,0	827,0	834,0	841,0	841,0	841,0	841,0	841,0	841,0	830,5
	Prix CAF	Flux	466,3	463,1	458,4	452,9									
	Prélèvements	Flux	347,3	350,0	356,0	366,0									
NEDERLAND	Drempelprijzen	Fl	48,78	49,13	49,48	49,83	50,18	50,53	50,88	51,23	51,23	51,23	51,23	51,23	50,41
	C.i.f.-prijzen	Fl	31,55	31,32	30,98	30,58									
	Heffingen	Fl	17,26	17,82	18,59	19,23									

PRIX DE SEUIL PRIX C A F PRELEVEMENTS ENVERS PAYS TIERS
 SCHWELLENPREISE CIF-PREISE ABSCHÖPFUNGEN GEGENÜBER DRITTLÄNDERN
 PREZZI D'ENTRATA FREZZI CIF PRELIEVI VERSO PAESI TERZI
 DREMPELPRIJZEN C.I.F.-PRIJZEN HEFFINGEN TEGENOVER DERDE LANDEN

CEREALES
 GETREIDE
 CEREALI
 GRANEN

100 Kg

Pays Paese Land	Description - Beschreibung Descrizione - Omschrijving	1 9 6 6															
		SEP				OCT				NOV							
		4-10	11-17	18-24	25-1	2-8	9-15	16-22	23-29	30-5	6-12	13-19	20-26	27-3			
	Farine de blé tendre et de méteil	Mehl von Weizen und von Mengkorn	Farina di frumento e di frumento segalato	Meel van zachte tarwen en van mengkoren													
BELGIQUE / BELGIE	Prix de seuil	Fb	750,9				755,1				762,1						
	Prix CAF	Fb	474,0	474,0	474,0	474,0	474,0	474,0	478,5	489,5	489,5	489,5	489,5				
	Prélèvements	Fb	276,9	276,9	276,9	277,5	281,1	281,1	276,7	265,6	270,6	272,6	272,6				
DEUTSCHLAND (BR)	Schwellenpreise	DM	70,90				71,55				72,20						
	Cif-Preise	DM	38,32	38,32	38,32	38,32	38,32	38,34	38,71	39,60	39,60	39,60	39,60				
	Abschöpfungen	DM	32,58	32,58	32,58	32,67	33,23	33,23	32,86	31,95	32,41	32,60					
FRANCE	Prix de seuil	Ff	77,17				77,73				78,29						
	Prix CAF	Ff	47,74	47,92	47,99	47,99	47,99	47,90	48,28	49,37	49,37	49,37	49,37				
	Prélèvements	Ff	29,43	29,43	29,43	29,47	29,74	29,74	29,35	28,36	28,76	28,92	28,92				
ITALIA	Prezzi d'entrata	Lit	10.471				102541				107611						
	Prezzi cif	Lit	6.097	6.097	6.097	6.097	6.097	6.097	6.153	6.291	6.291	6.291	6.291				
	Prelievi	Lit	4.374	4.374	4.374	4.384	4.444	4.444	4.389	4.250	4.300	4.320	4.320				
LUXEMBOURG	Prix de seuil	Flux	876,0				883,4				892,0						
	Prix CAF	Flux	504,5	504,5	504,5	504,5	504,5	504,5	509,0	520,0	520,0	520,0	520,0				
	Prélèvements	Flux	371,5	371,5	371,5	372,5	378,5	378,5	374,2	363,0	365,6	372,0	372,0				
NEDERLAND	Drempelprijzen	Fl	57,15				57,64				58,13						
	C.i.f.-prijzen	Fl	34,32	34,32	34,32	34,32	34,32	34,32	34,64	35,44	35,44	35,44	35,44				
	Heffingen	Fl	22,83	22,83	22,83	22,90	23,32	23,32	23,00	22,20	22,55	22,69	22,69				
	Farine de seigle	Mehl von Roggen	Farina di segala	Meel van rogge													
BELGIQUE / BELGIE	Prix de seuil	Fb	658,6				662,8				667,0						
	Prix CAF	Fb	431,1	430,8	428,0	420,3	417,6	421,9	423,7	426,8	424,3	424,9	418,4				
	Prélèvements	Fb	229,9	229,1	232,4	238,3	245,2	240,9	238,7	236,1	240,9	242,4	247,1				
DEUTSCHLAND (BR)	Schwellenpreise	DM	66,25				66,90				67,55						
	Cif-Preise	DM	34,89	34,86	34,64	34,02	33,81	34,17	34,33	34,58	34,38	34,43	33,91				
	Abschöpfungen	DM	31,52	31,49	31,75	32,09	33,16	32,73	32,55	32,39	33,01	33,09					
FRANCE	Prix de seuil	Ff	64,00				64,56				65,12						
	Prix CAF	Ff	43,88	44,10	43,97	43,53	43,34	43,56	43,75	43,67	43,35	43,41	42,76				
	Prélèvements	Ff	20,31	20,08	20,01	20,43	21,21	20,98	20,71	20,80	21,66	21,68	22,21				
ITALIA	Prezzi d'entrata	Lit	9.372				9.372				9.372						
	Prezzi cif	Lit	5.717	5.713	5.685	5.647	5.623	5.648	5.695	5.682	5.632	5.639	5.558				
	Prelievi	Lit	3.685	3.675	3.716	3.728	3.753	3.740	3.672	3.672	3.745	3.728	3.795				
LUXEMBOURG	Prix de seuil	Flux	813,0				820,0				827,0						
	Prix CAF	Flux	461,6	461,3	458,5	450,8	448,1	452,4	454,2	457,3	454,8	455,4	448,9				
	Prélèvements	Flux	353,8	353,0	356,3	362,6	371,9	366,3	361,5	363,3	367,7	372,4	376,6				
NEDERLAND	Drempelprijzen	Fl	49,48				49,83				50,18						
	C.i.f.-prijzen	Fl	31,21	31,19	30,99	30,43	30,23	30,55	30,67	30,90	30,72	30,76	30,29				
	Heffingen	Fl	18,41	18,38	18,62	19,05	19,59	19,28	19,13	18,94	19,32	19,39	19,78				

PRIX DE SEUIL PRIX C A F PRELEVEMENTS ENVERS PAYS TIERS
 SCHWELLENPREISE CIF-PREISE ABSCHÖPFUNGEN GEGENÜBER DRITTLÄNDERN
 PREZZI D'ENTRATA PREZZI CIF PRELIEVI VERSO PAESI TERZI
 DREMPELPRIJZEN C.I.F.-PRIJZEN HEFFINGEN TEGENOVER DERDE LANDEN

CEREALES
 GETREIDE
 CEREBALI
 GRANEN

100 Kg

Pays Paese Land	Description - Beschreibung Descrizione - Omschrijving		1 9 6 6						1 9 6 7						1966/ 67 arith.	
			JUL	AUG	SEP	OCT	NOV	DEC	JAN	FEB	MAR	APR	MAI	JUN		Ø
			Grobgruess und Feingruess von Weizen			Semole e semolini di frumento			Grutten, gries en griesmeel van zachte tarwe							
BELGIQUE / BELGIE	Prix de seuil	Fb	811,0	811,0	811,0	815,5	823,1	832,1	841,2	847,3	853,3	859,4	863,9	868,4	836,4	
	Prix CAF	Fb	486,3	498,5	511,9	517,9										
	Prélèvements	Fb	324,7	312,5	299,1	297,7										
DEUTSCHLAND (BR)	Schwellenpreise	DM	75,25	75,25	75,90	76,55	77,20	77,80	78,40	78,95	79,50	80,05	80,25	80,85	78,02	
	Cif-Preise	DM	39,30	40,28	41,35	41,85										
	Abschöpfungen	DM	35,95	34,97	34,55	34,71										
FRANCE	Prix de seuil	Ff	82,74	82,74	83,34	83,94	84,54	85,14	85,74	86,34	86,94	87,54	88,14	88,74	85,49	
	Prix CAF	Ff	48,61	50,05	51,63	52,22										
	Prélèvements	Ff	34,13	32,69	31,86	31,67										
ITALIA	Prezzi d'entrata	Lit	10431	10501	10571	10641	10711	10781	10851	10921	10991	11061	11061	11061	10799	
	Prezzi cif	Lit	6.251	6.403	6.571	6.645										
	Prelievi	Lit	4.180	4.098	4.000	3.996										
LUXEMBOURG	Prix de seuil	Flux	896,0	896,0	896,0	903,0	912,0	921,0	930,0	939,0	946,0	952,0	958,0	958,0	925,6	
	Prix CAF	Flux	516,8	529,0	542,4	548,4										
	Prélèvements	Flux	379,2	367,0	353,6	354,7										
NEDERLAND	Drempelprijzen	Fl	59,46	59,46	59,95	60,44	60,93	61,42	61,91	62,40	62,89	63,38	63,38	63,38	61,58	
	C.i.f.-prijzen	Fl	35,21	36,09	37,06	37,49										
	Heffingen	Fl	24,26	23,37	22,89	22,95										
Gruaux et semoules de blé dur			Grobgruess und Feingruess von Hartweizen			Semole e semolini di grano duro			Grutten, gries en griesmeel van durum tarwe							
BELGIQUE / BELGIE	Prix de seuil	Fb	827,9	827,9	827,9	832,1	839,1	849,1	857,5	863,1	868,7	874,3	880,1	884,3	852,7	
	Prix CAF	Fb	616,6	635,8	655,6	633,8										
	Prélèvements	Fb	211,1	191,2	172,3	196,2										
DEUTSCHLAND (BR)	Schwellenpreise	DM	80,80	80,80	81,45	82,10	82,75	83,35	83,95	84,50	85,05	85,60	86,10	86,40	83,57	
	Cif-Preise	DM	49,74	51,26	52,84	51,15										
	Abschöpfungen	DM	21,52	19,94	18,32	19,96										
FRANCE	Prix de seuil	Ff	94,84	94,84	95,56	96,27	96,98	97,69	98,41	99,12	99,83	100,55	101,26	101,97	98,11	
	Prix CAF	Ff	61,82	64,46	66,74	64,84										
	Prélèvements	Ff	33,05	30,32	28,81	31,46										
ITALIA	Prezzi d'entrata	Lit	14210	14303	14396	14489	14582	14675	14768	14861	14954	15047	15047	15047	14698	
	Prezzi cif	Lit	7.976	8.270	8.515	8.305										
	Prelievi	Lit	6.233	6.024	5.880	6.187										
LUXEMBOURG	Prix de seuil	Flux	955,0	955,0	955,0	962,0	971,0	980,0	989,0	998,0	1005,0	1011,0	1017,0	1017,0	984,6	
	Prix CAF	Flux	647,3	666,3	686,1	664,3										
	Prélèvements	Flux	307,5	287,9	264,9	297,3										
NEDERLAND	Drempelprijzen	Fl	62,47	62,47	63,01	63,55	64,09	64,63	65,17	65,71	66,25	66,79	66,79	66,79	64,81	
	C.i.f.-prijzen	Fl	44,66	46,03	47,46	45,89										
	Heffingen	Fl	17,81	16,38	15,54	17,63										

PRIX DE SEUIL PRIX C A F PRELEVEMENTS ENVERS PAYS TIERS
 SCHWELLENPREISE CIF-PREISE ABSCHÖPFUNGEN GEGENÜBER DRITTLÄNDERN
 PREZZI D'ENTRATA PREZZI CIF PRELIEVI VERSO PAESI TERZI
 DREMPELPRIJZEN C.I.F.-PRIJZEN HEFFINGEN TEGENOVER DERDE LANDEN

CEREALES
 GETREIDE
 CEREALE
 GRANEN

100 Kg

Pays Paese Land	Description - Beschreibung Descrizione - Omschrijving	1 9 6 6												
		SEP				OCT				NOV				
		4-10	11-17	18-24	25-1	2-8	9-15	16-22	23-29	30-5	6-12	13-19	20-26	27-3
Gruaux et semoules de blé tendre		Grobgruess und Feingruess von weizen				Semole e semolini di frumento				Grutten, gries en griesmeel van zachte tarwe				
BELGIQUE / BELGIE	Prix de seuil	Fb	811,0				815,5				823,1			
	Prix CAF	Fb	511,9	511,9	511,9	511,9	511,9	511,9	516,7	528,7	528,7	528,7	528,7	
	Prélèvements	Fb	299,1	299,1	299,1	299,7	303,6	303,6	298,8	286,9	292,3	294,5	294,5	
DEUTSCHLAND (BR)	Schwellenpreise	DM	75,90				76,55				77,20			
	Cif-Preise	DM	41,35	41,35	41,35	41,35	41,36	41,37	41,77	42,73	42,73	42,73	42,73	
	Abschöpfungen	DM	34,55	34,55	34,55	34,64	35,20	35,20	34,80	33,82	34,28	34,47		
FRANCE	Prix de seuil	Ff	83,34				83,94				84,54			
	Prix CAF	Ff	51,48	51,66	51,73	51,73	51,73	51,65	52,06	53,24	53,24	53,24	53,24	
	Prélèvements	Ff	31,86	31,86	31,86	31,91	32,21	32,21	31,78	30,70	31,13	31,30	31,30	
ITALIA	Prezzi d'entrata	Lit	10,571				10,641				10,711			
	Prezzi cif	Lit	6,571	6,571	6,571	6,571	6,571	6,571	6,631	6,780	6,780	6,780	6,780	
	Prelievi	Lit	4,000	4,000	4,000	4,010	4,070	4,070	4,010	3,861	3,911	3,931	3,931	
LUXEMBOURG	Prix de seuil	Flux	896,0				903,0				912,0			
	Prix CAF	Flux	542,4	542,4	542,4	542,4	542,4	542,4	547,2	559,2	559,2	559,2	559,2	
	Prélèvements	Flux	353,6	353,6	353,6	354,6	360,6	360,6	355,8	343,9	346,4	352,9	352,9	
NEDERLAND	Drempelprijzen	F1	59,95				60,44				60,93			
	C.i.f.-prijzen	F1	37,06	37,06	37,06	37,06	37,06	37,06	37,41	38,27	38,27	38,27	38,27	
	Heffingen	F1	22,89	22,89	22,89	22,96	23,38	23,38	23,03	22,17	22,52	22,66	22,66	
Gruaux et semoules de blé dur		Grobgruess und Feingruess von Hartweizen				Semole e semolini di grano duro				Grutten, gries en griesmeel van durum tarwe				
BELGIQUE / BELGIE	Prix de seuil	Fb	827,9				832,1				839,1			
	Prix CAF	Fb	649,4	669,9	664,6	641,4	635,4	634,7	632,1	633,0	633,8	633,5	631,6	
	Prélèvements	Fb	178,5	157,8	163,3	187,2	196,6	194,8	194,8	197,9	203,5	205,3	207,0	
DEUTSCHLAND (BR)	Schwellenpreise	DM	81,45				82,10				82,75			
	Cif-Preise	DM	52,35	53,99	53,57	51,71	51,23	51,20	51,00	51,08	51,14	51,12	50,97	
	Abschöpfungen	DM	18,82	17,16	17,61	19,46	19,96	19,96	19,96	19,96	19,91	19,89		
FRANCE	Prix de seuil	Ff	95,56				96,27				96,98			
	Prix CAF	Ff	66,26	67,87	67,46	65,57	65,14	65,08	64,58	64,57	64,65	64,46	64,07	
	Prélèvements	Ff	29,30	27,66	28,10	30,09	31,23	31,23	31,59	31,73	32,16	32,33	32,81	
ITALIA	Prezzi d'entrata	Lit	14,396				14,489				14,582			
	Prezzi cif	Lit	8,481	8,639	8,574	8,380	8,344	8,336	8,273	8,271	8,281	8,244	8,179	
	Prelievi	Lit	5,915	5,753	5,823	6,030	6,159	6,159	6,204	6,222	6,278	6,320	6,403	
LUXEMBOURG	Prix de seuil	Flux	955,0				962,0				971,0			
	Prix CAF	Flux	679,9	700,4	695,1	671,9	665,9	665,2	662,6	663,5	664,3	664,0	662,1	
	Prélèvements	Flux	269,4	242,9	259,9	284,2	297,3	297,3	297,3	297,3	300,0	306,7	308,9	
NEDERLAND	Drempelprijzen	F1	63,01				63,55				64,09			
	C.i.f.-prijzen	F1	47,02	48,50	48,12	46,43	46,00	45,95	45,76	45,83	45,89	45,87	45,73	
	Heffingen	F1	15,99	14,49	14,89	16,65	17,63	17,63	17,63	17,63	18,04	18,20	18,37	

PRIX A L'IMPORTATION
LIVRAISON RAPPROCHEE

EINFUHRPREISE
SOFORTIGE LIEFERUNG

PREZZI ALL'IMPORTAZIONE
PRONTA CONSEGNA

INVOERPRIJZEN
DIREKTE LEVERING

CEREALES
GETREIDE
CEREALI
GRANEN

CAP / CIF ANTWERPEN / ROTTERDAM

UC : 1.000 Kg
RE

PROVENANCE HERKUNFT PROVENIENZA HERKOMST	DESIGNATION DE LA QUALITE QUALITÄTS BEZEICHNUNG DESIGNAZIONE DELLA QUALITA' KWALITEITAANDUIDING	1966						1967						1966/ 67 Arith. Ø		
		JUL	AUG	SEP	OCT	NOV	DEC	JAN	FEB	MAR	APR	MAI	JUN			
Blé tendre		Weichweizen						Grano tenero						Zachte tarwe		
U.S.A.	RED WINTER II	66,61	69,13	70,11	68,63											
	SOFT WHITE II	70,57	72,19	70,07	68,47											
	HARD WINTER I ORDINARY	-	-	-	-											
	" " I/I2	-	-	-	-											
	" " II ORDINARY	70,00	71,11	71,08	70,05											
	DARK HARD WINTER I/I3	-	71,35	-	-											
	" " " I/I4	-	-	-	-											
	NORTHERN SPRING II/I3	-	-	-	-											
	DARK NORTHERN SPRING II/I3	-	-	-	-											
CANADA	MANITOBA I	81,30	82,24	82,31	81,14											
	" II	80,01	80,21	80,28	78,28											
	" III	77,17	77,40	77,02	75,69											
ARGENTINE	BAHIA BLANCA	-	-	-	-											
	UP RIVER	-	-	-	75,50											
AUSTRALIA	FAQ	-	-	-	-											
SWEDEN		-	-	-	60,60											
ENGLAND	ENGLISH MILLING	-	-	-	-											
USSR	TYPE 431	-	-	-	-											
Seigle		Roggen						Segala						Rogge		
U.S.A.	US II	58,39	58,21	57,91	57,36											
CANADA	WESTERN II	61,67	60,36	58,76	57,29											
	" III	59,46	58,30	56,65	55,33											
ARGENTINE	PLATA	-	-	-	-											
Orge		Gerste						Orzo						Gerst		
U.S.A.	US III	64,07	65,17	64,19	63,52											
	" v	-	-	-	62,20											
	WESTERN II	-	-	69,80	-											
CANADA	FEED I	-	68,53	67,30	68,47											
AUSTRALIA	BEECHER-BARLEY	-	-	-	-											
	CHEVALIER IV	-	-	-	-											
ARGENTINE	PLATA 64/65 Kg	-	-	-	-											
	" 65/66 Kg	-	-	-	-											

PRIX A L'IMPORTATION
LIVRAISON RAPPROCHEE

EINFUHRPREISE
SOFORTIGE LIEFERUNG

PREZZI ALL'IMPORTAZIONE
PRONTA CONSEGNA

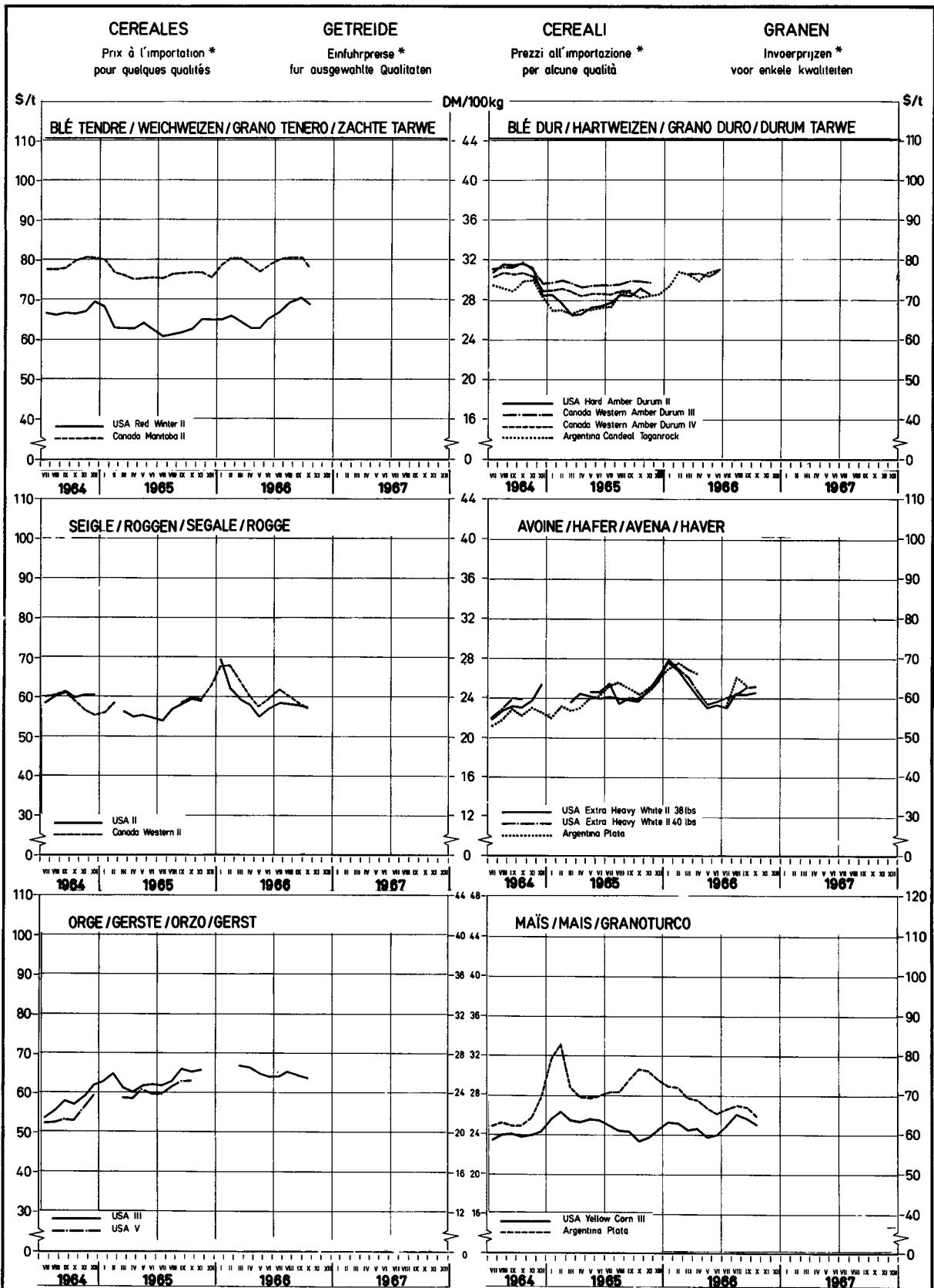
INVOERPRIJZEN
DIREKTE LEVERING

CEREALES
GETREIDE
CERIALI
GRANEN

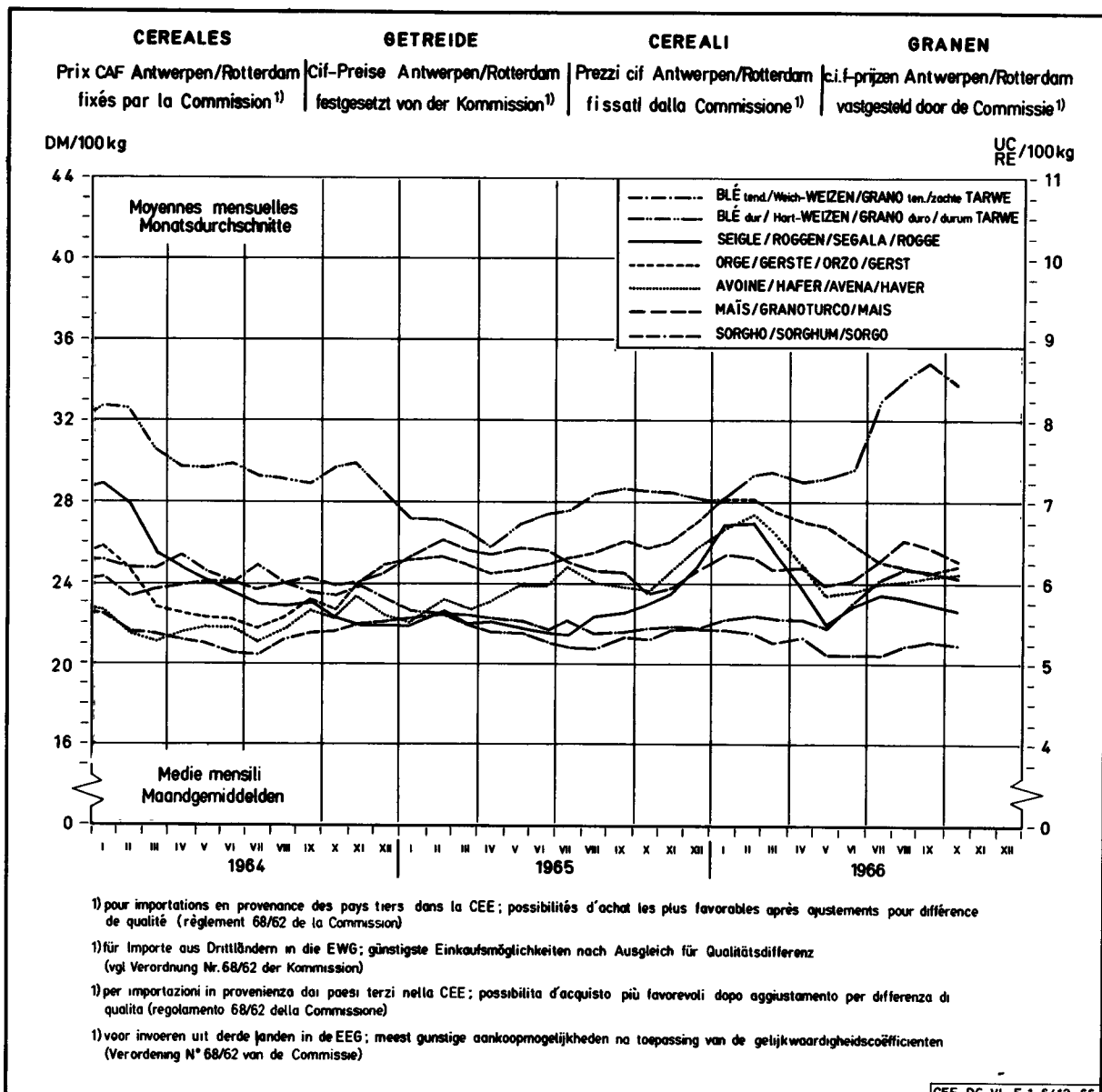
CAF / CIF ANTWERPEN / ROTTERDAM

UC : 1.000 Kg
RE

PROVENANCE HERKUNFT PROVENIENZA HERKOMST	DESIGNATION DE LA QUALITE QUALITATS BEZEICHNUNG DESIGNAZIONE DELLA QUALITA' KWALITEITAANDUIDING	1966						1967						1966/ 67 Arith ø
		JUL	AUG	SEP	OCT	NOV	DEC	JAN	FEB	MAR	APR	MAI	JUN	
Avoine		Hafer				Avena				Haver				
U.S.A.	Extra HEAVY WHITE II 38LB	57,80	61,21	61,02	61,40									
	" " " II 40LB	60,10	61,14	62,70	62,97									
CANADA	FEED I	66,89	66,99	65,98	66,44									
	" Extra I	-	-	-	-									
ARGENTINE	PLATA	58,15	65,24	62,92	-									
AUSTRALIA	WESTERN I	-	67,84	68,45	68,18									
	VICTORIAN FEED I	-	-	-	-									
SWEDEN		60,10	58,75	-	62,00									
Mais		Mais				Granoturco				Mais				
U.S.A.	YELLOW CORN II	53,55	66,64	65,00	63,66									
	" " III	62,40	65,07	64,15	62,48									
	WHITE CORN II	-	-	74,43	74,92									
ARGENTINE	PLATA	66,46	67,48	66,81	64,62									
SOUTH AFRICA	YELLOW FLINT	-	-	-	-									
	WHITE DENT I	-	-	-	-									
ROUMANIA		-	-	-	-									
Sorgho		Sorghum				Sorgo				Sorgho				
U.S.A.	GRAIN SORGHUM YELLOW II	51,05	52,43	53,10	52,50									
ARGENTINE	GRANIFERO	51,48	53,44	53,59	52,90									
Millet		Hirse				Miglio				Gierst				
ARGENTINE		58,98	61,63	62,09	58,14									
Blé dur		Hartweizen				Grano duro				Durum tarwe				
U.S.A.	HARD AMBER DURUM II	-	-	-	-									
CANADA	WESTERN AMBER DURUM I	-	-	-	-									
	II	87,69	86,93	87,39	87,36									
	III	-	85,61	85,37	85,66									
	IV	-	-	-	-									
	IV Extra	-	86,21	86,06	86,16									
ARGENTINE	CANDEAL TAGANROG	-	-	-	-									
SYRIA	TYPE ITALIANO	-	-	-	-									



* Prix CAF pour livraison rapprochée Rotterdam/Anvers - Cif-Preise für sofortige Lieferung Rotterdam/Antwerpen
 Pronta consegna c.f. Rotterdam/Antwerpen - Direkte levering c.f. Rotterdam/Antwerpen



R I Z

EXPLICATION CONCERNANT LES PRIX DU RIZ CONTENUS DANS CETTE PUBLICATION

I. Prix fixés

A. Nature des prix

En application de l'article 3, 17 et 18 du Règlement 16/64/CEE du 5 février 1964, portant établissement graduel d'une organisation commune du marché du riz (Journal Officiel no. 34 du 27 février 1964), les prix indicatifs, les prix d'intervention et les prix de seuil sont fixés annuellement.

Les prix indicatifs, établis au stade d'achat du commerce de gros, sont uniquement fixés par les Etats membres producteurs (France et Italie) pour le riz décortiqué (riz rond (commun)).

Les prix d'intervention ne sont également fixés que par les Etats membres producteurs pour paddy.

Les prix de seuil sont fixés pour le riz décortiqué et le riz en brisures. Les Etats membres producteurs (France et Italie) fixent eux-mêmes ces prix. Pour les Etats membres non-producteurs (Allemagne (RF), Belgique, Luxembourg et Pays-Bas), le Conseil fixe un prix de seuil uniforme.

B. Qualité

La fixation des prix sous rub. A pour le riz décortiqué et le paddy est établie sur base d'un standard de qualité commun pour chaque Etat membre - Règlement 27/64/CEE du 17.3.1964 - Journal Officiel no. 48 du 19.3.1964.

C. Zones déficitaires et excédentaires

L'Italie et la France fixent des prix indicatifs qui sont applicables dans la zone la plus déficitaire, lesquels sont dénommés prix indicatifs de base. Des prix indicatifs et d'intervention dérivés sont fixés pour les autres zones. Le prix indicatif et le prix d'intervention les plus bas sont appliqués dans la zone la plus excédentaire.

France

- A. Zone la plus déficitaire : Paris
- B. Zone la plus excédentaire: Arles

Italie

- A. Zone la plus déficitaire : Palerme
- B. Zone la plus excédentaire: Le Nord de l'Italie

II. Prix de marché

A. Pour la France les prix se rapportent aux Bouches du Rhône et pour l'Italie à Milan.

B. Stade de commercialisation et conditions de livraison

France : prix départ organisme stockeur, franco moyen de transport - impôts non compris
Paddy : en vrac
Riz et riz en brisures : en sacs

Italie : franco camion arrivé e.a. en vrac, paiement à la livraison - impôts non compris
Paddy : en vrac
Riz et riz en brisures : en sacs

III. Les prélèvements

Le prélèvement applicable aux importations de riz décortiqué en provenance des pays tiers est diminué d'un abattement fixé par la Commission. Toutefois, les Etats membres producteurs peuvent ne pas appliquer cet abattement - Règlement no. 127/65/CEE du 21.9.1965 - Journal Officiel no. 159 du 25.9.1965 et Règlement no. 116/66/CEE du 28.7.1966 - Journal Officiel no. 145 du 6.8.1966.

R E I S

ERLAUTERUNG DER IN DIESER VERÖFFENTLICHUNG ANGEFÜHRTEN REISPREISE

I. Festgesetzte Preise

A. Art der Preise

Gemäss Artikel 3, 17 und 18 der Verordnung 16/64/EWG vom 5.2.1964 über die schrittweise Errichtung einer gemeinsamen Marktorganisation für Reis (Amtsblatt vom 27.2.1964 7. Jahrgang Nr. 34) werden jährlich Richt-, Interventions- und Schwellenpreise festgesetzt.

Richtpreise werden nur von den reiserzeugenden Mitgliedstaaten (Frankreich und Italien) für geschälten Reis (rundkörniger (gewöhnlicher) Reis) auf der Grosshandelseinkaufsstufe festgesetzt.

Interventionspreise werden gleichfalls nur durch die Erzeugermitgliedstaaten festgesetzt für Paddy-Reis.

Schwellenpreise werden für geschälten Reis und für Bruchreis festgesetzt. Während Frankreich und Italien selbst diese Preise festsetzen, geschieht das für die Nichterzeugerländer (Deutschland, Belgien, Niederland und Luxemburg) durch den Rat. Für diese vier Länder wird ein einheitlicher Preis festgesetzt.

B. Qualität

Die Festsetzung der unter A genannten Preise basiert für geschälten Reis und Paddy-Reis auf einer für alle Mitgliedstaaten einheitlichen Standardqualität - Verordnung 27/64/EWG vom 17.3.1964 - Amtsblatt vom 19.3.1964 7. Jahrgang Nr. 48 .

C. Zu- und Überschussgebiete

Durch Italien und Frankreich werden für das Hauptzuschussgebiet Richtpreise festgesetzt, die Grundrichtpreise genannt werden. Für andere Gebiete werden abgeleitete Richt- und Interventionspreise festgesetzt. Dabei gilt für das Hauptüberschussgebiet der niedrigste abgeleitete Richt- und Interventionspreis.

Frankreich

A. Hauptzuschussgebiet; Paris

B. Hauptüberschussgebiet; Arles

Italien

A. Hauptzuschussgebiet; Palermo

B. Hauptüberschussgebiet; Norditalien

II. Marktpreise

A. In Frankreich gelten diese Preise für die Rhönemündung, in Italien für Mailand.

B. Handelstadium und Lieferungsbedingungen

Frankreich : Preis ab Lager, frei Transportmittel - ausschliesslich Steuer
Paddy : lose
Reis und Bruchreis : gesackt

Italien : bei Abnahme vollgeladener Fahrzeuge prompte Lieferung, Barzahlung - ausschliesslich Steuer
Paddy : lose
Reis und Bruchreis : gesackt

III. Abschöpfungen

Der bei Einfuhren von geschältem Reis aus dritten Ländern erhobene Abschöpfungsbetrag wird um einen von der Kommission festgesetzten Abschlag verringert. Den erzeugenden Mitgliedstaaten ist eine solche Herabsetzung des Abschöpfungsbetrags jedoch freigestellt. Verordnung Nr. 127/65/EWG vom 21.9.1965 - Amtsblatt vom 25.9.1965 - 8. Jahrgang Nr. 159 und Verordnung Nr. 116/66/EWG vom 28.7.1966 - Amtsblatt vom 6.8.1966 - 9. Jahrgang Nr. 145.

R I S O

SPIEGAZIONE RELATIVA AI PREZZI DEL RISO CHE FIGURANO NELLA PRESENTE PUBBLICAZIONE

I. Prezzi fissi

A. Natura dei prezzi

A norma dell'articolo 3, 17 e 18 del Regolamento n. 16/64/CEE del 5 febbraio 1964 relativo alla graduale attuazione di un'organizzazione comune del mercato del riso (Gazzetta Ufficiale n. 34 del 27 febbraio 1964) i prezzi indicativi, i prezzi di intervento ed i prezzi di entrata vengono fissati annualmente.

I prezzi indicativi, stabiliti alla fase d'acquisto del mercato all'ingrosso, sono fissati unicamente dagli Stati membri produttori (Francia e Italia) per il riso semigreggio a grandi tonni (comune).

I prezzi di intervento sono ugualmente fissati dagli Stati membri produttori per il risone.

I prezzi di entrata sono fissati per il riso semigreggio e le rottture di riso. Gli Stati membri produttori fissano essi stessi questi prezzi. Il Consiglio fissa un prezzo di entrata uniforme per gli Stati membri non produttori (Germania RF, Belgio, Lussemburgo e Paesi Bassi).

B. Qualità

La fissazione dei prezzi di cui al punto A. per il riso semigreggio e per il risone è stabilita sulla base di qualità tipo comune per ciascuno Stato membro - Regolamento 27/64/CEE del 17.3.1964 - Gazzetta Ufficiale n. 48 del 19.3.1964.

C. Zone deficitarie ed eccedentarie

L'Italia e la Francia fissano dei prezzi indicativi che sono applicabili nella zona più deficitaria e sono chiamati prezzi indicativi di base.

Per le altre zone sono fissati dei prezzi indicativi e d'intervento derivati. Il prezzo indicativo e di intervento più basso è applicato nella zona più eccedentaria.

Francia

A. Zona più deficitaria : Parigi

B. Zona più eccedentaria : Arles

Italia

A. Zona più deficitaria : Palermo

B. Zona più eccedentaria : Italia settentrionale

II. Prezzi di mercato

A. Per la Francia si considerano i prezzi delle Bouches du Rhône e per l'Italia quelli di Milano.

B. Fase commerciale e condizioni di consegna

Francia : prezzo al magazzino, franco mezzo di trasporto - imposta esclusa
risone : merce nuda
riso e rottture di riso : in sacchi

Italia : franco camion e altro arrivo, merce nuda, pagamento alla consegna, imposta esclusa
risone : merce nuda
riso e rottture di riso : in sacchi

III. I prelievi

Il prelievo applicabile alle importazioni di riso semigreggio in provenienza dai Paesi terzi è diminuito di una riduzione fissata dalla Commissione. Agli Stati membri produttori è tuttavia consentita la facoltà di non applicare la riduzione stessa. Regolamento n. 127/65/CEE del 21.9.1965 - Gazzetta Ufficiale n. 159 del 25.9.1965 e Regolamento n. 116/66/CEE del 28.7.1966 - Gazzetta Ufficiale n. 145 del 6.8.1966.

R I J S T

TOELICHTING OP DE IN DEZE PUBLICATIE VOORKOMENDE RIJSTPRIJZEN

I. Vastgestelde prijzen

A. Aard van de prijzen

Gebaseerd op de art. 3, 17 en 18 van de Verordening 16/64/EEG dd. 5.2.1964 houdende de geleidelijke totstandbrenging van een gemeenschappelijke ordening van de rijstmarkt (Publicatieblad nr. 34 dd. 27.2.1964) worden jaarlijks richt-, interventie- en drempelprijzen vastgesteld.

Richtprijzen worden, alleen door de producerende Lid-Staten (Frankrijk en Italië), vastgesteld in het stadium van de aankoop door de groothandel voor gedopte rijst (rondkorrelige (gewone) rijst).

Interventieprijzen worden, eveneens alleen door de producerende Lid-Staten, vastgesteld voor padi.

Drempelprijzen worden vastgesteld voor gedopte rijst en voor breukrijst. Terwijl Frankrijk en Italië zelf deze prijzen vaststellen geschiedt dit voor de niet-producerende Lid-Staten (Duitsland (BR), België, Luxemburg en Nederland) door de Raad. Voor deze vier landen wordt een uniforme prijs vastgesteld.

B. Kwaliteit

De vaststelling van de onder A genoemde prijzen vindt voor gedopte rijst en padi plaats op basis van een voor elke Lid-Staat uniforme standaardkwaliteit - Verordening 27/64/EEG dd. 17.3.1964 - Publicatieblad nr. 48 dd. 19.3.1964.

C. Tekort- en overschotgebieden

Door Italië en Frankrijk worden voor het gebied met het grootste tekort richtprijzen vastgesteld ; deze prijzen worden basisrichtprijzen genoemd. Voor andere gebieden worden afgeleide richt- en interventieprijzen vastgesteld. In het gebied met het grootste overschot geldt de laagste afgeleide richt- en interventieprijs.

Frankrijk

A. Gebied met het grootste tekort : Parijs

B. Gebied met het grootste overschot : Arles

Italië

A. Gebied met het grootste tekort : Palermo

B. Gebied met het grootste overschot : Noord-Italië

II. Marktprijzen

A. Voor Frankrijk hebben de prijzen betrekking op Bouches du Rhône en voor Italië op Milaan.

B. Handelsstadium en leveringsvoorwaarden

Frankrijk : Prijs af opslagplaats, franco vervoermiddel - exclusief belasting

Padi : los

Rijst en breukrijst : gezakt

Italië : Per afgeladen wagon, vrachtwagen, e.d., directe levering en betaling - exclusief belasting

Padi : los

Rijst en breukrijst : gezakt

III. Heffingen

De heffing bij invoer van gedopte rijst uit derde landen wordt met een door de Commissie vastgestelde aftrek verminderd. De producerende Lid-Staten hebben evenwel de bevoegdheid deze aftrek niet toe te passen - Verordening nr. 127/65/EEG van 21.9.1965 - Publicatieblad nr. 159 van 25.9.1965 en Verordening nr 116/66/EEG van 28.7.1966 - Publicatieblad nr. 145 van 6.8.1966.

PRIX INDICATIFS
 RICHTPREISE
 PREZZI INDICATIVI
 RICHTPRIJZEN

PRIX D'INTERVENTION
 INTERVENTIONSPREISE
 PREZZI D'INTERVENTO
 INTERVENTIEPRIJZEN

PRIX DE MARCHE
 MARKTPREISE
 PREZZI DI MERCATO
 MARKTPRIJZEN

RIZ
 REIS
 RISO
 RIJST

100 Kg

Pays Paese Land	Description - Beschreibung Descrizione - Omschrijving	1966				1967							Ø			
		SEP	OCT	NOV	DEC	JAN	FEB	MAR	APR	MAI	JUN	JUL		AUG		
		Prix indicatifs														
FRANCE (Zone excé- dentaire)	Décortiqué	Ff	88,96	88,96	88,96	89,51	90,06	90,61	91,16	91,71	92,26	92,81	93,36	93,96	90,98	
	Prix d'intervention															
	Paddy	Ff	63,44	63,44	63,44	63,92	64,40	64,88	65,36	65,84	66,32	66,80	67,28	67,28	65,20	
	Prix de marché															
	Décortiqué :	Rinaldo Bersani	Ff	113,40	111,20											
		Cesario	Ff	102,70	-											
		Balilla	Ff	92,06	89,86											
	Paddy :	Rinaldo Bersani	Ff	85,79	83,87											
		Cesario	Ff	75,31	-											
		Balilla	Ff	68,72	66,80											
		Ris en brisures	Ff	49,11	49,11											
	ITALIA (Zona ecce- dentaria)	Riso semigreggio	Lit	10525	10525	10525	10585	10645	10705	10765	10825	10885	10945	11005	11005	10745
Prezzi d'intervento																
Risoni		Lit	7200	7200	7200	7250	7300	7350	7400	7450	7500	7550	7600	7600	7383	
Prezzi di mercato																
Riso sem. :		Rinaldo Bersani	Lit	14958	15225											
		Arborio	Lit	15600	16775											
		Originario	Lit	11700	11750											
Risoni :		Rinaldo Bersani	Lit	8283	8250											
		Arborio	Lit	8667	9050											
		Originario	Lit	6925	6950											
Rotture di riso :		Mezza- grana	Lit	6388	7013											

PRIX DE SEUIL
SCHWELLENPREISE
PREZZI D'ENTRATA
DREMPELPRIJZEN

PRIX FRANCO FRONTIERE
FREI-GRENZE-PREISE
PREZZI FRANCO-FRONTIERA
PRIJZEN FRANCO-GRENS

PRELEVEMENTS INTRACOMMUNAUTAIRES
INNERGEMEINSCHAFTLICHE ABSCHÖPFUNGEN
PRELIEVI INTRACOMUNITARI
INTRACOMMUNAUTAIRE HEFFINGEN

RIZ
REIS
RISO
RIJST

Pour importations vers : Für Einfuhren nach : Per importazioni verso : Voor invoeren naar :

BELGIQUE/BELGIE

100 Kg

Provenance Herkunft Provenienza Herkomst	Description - Beschreibung Descrizione - Omschrijving	1966				1967								1966/ 67 Arith.	
		SEP	OCT	NOV	DEC	JAN	FEB	MAR	APR	MAI	JUN	JUL	AUG		Ø
Riz		Reis				Riso								Rijst	
Prix de seuil / Schwellenpreise : Belgique Prezzi d'entrata/Drempelprijzen : België		Fb	760,0	760,0	760,0										
FRANCE	Prix franco frontière	Ff	97,71	97,71	97,71										
	Prélèvements	Fb	989,6	989,6	989,6										
		Fb	-	-	-										
ITALIA	Prezzi franco-frontiera	Lit	10849	10661	10705										
	Prelievi	Fb	867,9	852,9	856,4										
		Fb	-	-	-										
Riz en brisures		Bruchreis				Rotture di riso								Brækrijst	
Prix de seuil / Schwellenpreise : Belgique Prezzi d'entrata/Drempelprijzen : België		Fb	483,0	483,0	483,0	483,0	483,0	483,0	483,0	483,0	483,0	483,0	483,0	483,0	483,0
FRANCE	Prix franco frontière	Ff	52,41	52,41	52,41										
	Prélèvements	Fb	530,8	530,8	530,8										
		Fb	-	-	-										
ITALIA	Prezzi franco-frontiera	Lit	7.441	7.571	7966										
	Prelievi	Fb	595,2	605,7	637,3										
		Fb	-	-	-										

Pour importations vers : Für Einfuhren nach : Per importazioni verso : Voor invoeren naar :

DEUTSCHLAND (BR)

Riz		Reis				Riso								Rijst	
Prix de seuil/Schwellenpreise : Deutschland Prezzi d'entrata/Drempelprijzen : (BR)		DM	60,80	60,80	60,80										
FRANCE	Prix franco frontière	Ff	97,71	97,71	97,71										
	Prélèvements	DM	79,16	79,16	79,16										
		DM	-	-	-										
ITALIA	Prezzi franco-frontiera	Lit	10849	10661	10705										
	Prelievi	DM	69,43	68,23	68,51										
		DM	-	-	-										
Riz en brisures		Bruchreis				Rotture di riso								Brækrijst	
Prix de seuil/Schwellenpreise : Deutschland Prezzi d'entrata/Drempelprijzen : (BR)		DM	38,64	38,64	38,64	38,64	38,64	38,64	38,64	38,64	38,64	38,64	38,64	38,64	38,64
FRANCE	Prix franco frontière	Ff	52,41	52,41	52,41										
	Prélèvements	DM	42,46	42,46	42,46										
		DM	-	-	-										
ITALIA	Prezzi franco-frontiera	Lit	7441	7571	7966										
	Prelievi	DM	47,62	48,46	50,98										
		DM	-	-	-										

PRIX DE SEUIL PRIX FRANCO FRONTIERE PRELEVEMENTS INTRACOMMUNAUTAIRES
 SCHWELLENPREISE FREI-GRENZE-PREISE INNERGEMEINSCHAFTLICHE ABSCHÖPFUNGEN
 PREZZI D'ENTRATA PREZZI FRANCO-FRONTIERA PRELIEVI INTRACOMUNITARI
 DREMPELPRIJZEN PRIJZEN FRANCO-GRENS INTRACOMMUNAUTAIRE HEFFINGEN

RIZ
REIS
RISO
RIJST

Pour importations vers : Für Einfuhren nach : Per importazioni verso : Voor invoeren naar :

FRANCE

100 Kg

Provenance Herkunft Provenienza Herkomst	Description - Beschreibung Descrizione - Omschrijving		1966				1967								1966/ 67 Arith g	
			SEP	OCT	NOV	DEC	JAN	FEB	MAR	APR	MAI	JUN	JUL	AUG		
Riz		Reis	Riso				Rijst									
Prix de seuil / Schwellenpreise : France Prezzi d'entrata/Drempelprijzen		Ff	92,36	92,36	92,36	92,91	93,46	94,01	94,56	95,11	95,66	96,21	96,76	96,76	94,38	
BELGIQUE / BELGIE	Prix franco frontière	Fb	789,0	789,0	789,0											
		Ff	77,91	77,91	77,91											
	Prélèvements	Ff	14,45	14,45												
DEUTSCHLAND (BR)	Frei-Grenze-Preise	DM	63,12	63,12	63,12											
		Ff	77,91	77,91	77,91											
	Abschöpfungen	Ff	14,45	14,45												
ITALIA	Prezzi franco-frontiera	Lit	10377	10189	10233											
		Ff	81,97	80,48	80,83											
	Prelievi	Ff	10,39	11,88												
LUXEMBOURG	Prix franco frontière	Flux	789,0	789,0	789,0											
		Ff	77,91	77,91	77,91											
	Prélèvements	Ff	14,45	14,45												
NEDERLAND	Prijzen franco-grens	Fl	57,12	57,12	57,12											
		Ff	77,90	77,90	77,90											
	Heffingen	Ff	14,45	14,45												
Riz en briasures		Bruchreis	Rotture di riso				Breukrijst									
Prix de seuil / Schwellenpreise : France Prezzi d'entrata/Drempelprijzen		Ff	50,36	50,36	50,36	50,36	50,36	50,36	50,36	50,36	50,36	50,36	50,36	50,36	50,36	
BELGIQUE / BELGIE	Prix franco frontière	Fb	509,0	509,0	509,0											
		Ff	50,26	50,26	50,26											
	Prélèvements	Ff	0,10	0,10												
DEUTSCHLAND (BR)	Frei-Grenze-Preise	DM	40,72	40,72	40,72											
		Ff	50,26	50,26	50,26											
	Abschöpfungen	Ff	0,10	0,10												
ITALIA	Prezzi franco-frontiera	Lit	6969	7099	7494											
		Ff	55,04	56,08	59,20											
	Prelievi	Ff	-	-												
LUXEMBOURG	Prix franco frontière	Flux	509,0	509,0	509,0											
		Ff	50,26	50,26	50,26											
	Prélèvements	Ff	0,10	0,10												
NEDERLAND	Prijzen franco-grens	Fl	36,85	36,85	36,85											
		Ff	50,26	50,26	50,26											
	Heffingen	Ff	0,10	0,10												

PRIX DE SEUIL
SCHWELLENPREISE
PREZZI D'ENTRATA
DREMPELPRIJZEN

PRIX FRANCO FRONTIERE
FREI-GRENZE-PREISE
PREZZI FRANCO-FRONTIERA
PRIJZEN FRANCO-GRENS

PRELEVEMENTS INTRACOMMUNAUTAIRES
INNERGEMEINSCHAFTLICHE ABSCHÖPFUNGEN
PRELIEVI INTRACOMUNITARI
INTRACOMMUNAUTAIRE HEFFINGEN

RIZ
REIS
RISO
RIJST

Pour importations vers : Für Einfuhren nach : Per importazioni verso : Voor invoeren naar :

ITALIA

100 Kg

Provenance Berkunft Provenienza Herkomst	Description - Beschreibung Descrizione - Omschrijving	1966				1967								1966/ 67 Arith Ø			
		SEP	OCT	NOV	DEC	JAN	FEB	MAR	APR	MAI	JUN	JUL	AUG				
		Riz				Reis				Riso				Rijst			
Prix de seuil / Schwellenpreise : Italia Prezzi d'entrata/Drempelprijzen		Lit	11175	11175	11175	11235	11295	11355	11415	11475	11535	11595	11655	11655	11395		
BELGIQUE / BELGIE	Prix franco frontière	Fb	833,0	833,0	833,0												
		Lit	10413	10413	10413												
	Prélèvements	Lit	763	763													
DEUTSCHLAND (BR)	Frei-Grenze-Preise	DM	66,64	66,64	66,64												
		Lit	10413	10413	10413												
	Abschöpfungen	Lit	763	763													
FRANCE	Prix franco frontière	Ff	95,22	95,22	95,22												
		Lit	12054	12054	12054												
	Prélèvements 1)	Lit	2460	2378													
LUXEMBOURG	Prix franco frontière	Flux	833,0	833,0	833,0												
		Lit	10413	10413	10413												
	Prélèvements	Lit	763	863													
NEDERLAND	Prijzen franco-grens	Fl	60,31	60,31	60,31												
		Lit	10413	10413	10413												
	Heffingen	Lit	763	763													
Riz en brisures		Bruchreis				Rotture di riso				Breukrijst							
Prix de seuil / Schwellenpreise : Italia Prezzi d'entrata/Drempelprijzen		Lit	6750	6750	6750	6750	6750	6750	6750	6750	6750	6750	6750	6750			
BELGIQUE / BELGIE	Prix franco frontière	Fb	551,0	551,0	551,0												
		Lit	6888	6888	6888												
	Prélèvements	Lit	-	-													
DEUTSCHLAND (BR)	Frei-Grenze-Preise	DM	44,08	44,08	44,08												
		Lit	6888	6888	6888												
	Abschöpfungen	Lit	-	-													
FRANCE	Prix franco frontière	Ff	54,74	54,74	54,74												
		Lit	6930	6930	6930												
	Prélèvements	Lit	-	-													
LUXEMBOURG	Prix franco frontière	Flux	551,0	551,0	551,0												
		Lit	6888	6888	6888												
	Prélèvements	Lit	-	-													
NEDERLAND	Prijzen franco-grens	Fl	39,89	39,89	39,89												
		Lit	6887	6887	6887												
	Heffingen	Lit	-	-													

1) Aug 1966 : 2.741 Lit

Ø Sep 1965 / Aug 1966 : 3.322 Lit

PRIX DE SEUIL
SCHWELLENPREISE
PREZZI D'ENTRATA
DREMPELPRIJZEN

FRIX FRANCO FRONTIERE
FREI-GRENZE-PREISE
PREZZI FRANCO-FRONTIERA
PRIJZEN FRANCO-GRENS

PRELEVEMENTS INTRACOMMUNAUTAIRES
INNERGEMEINSCHAFTLICHE ABSCHOPFUNGEN
PRELIEVI INTRACOMUNITARI
INTRACOMMUNAUTAIRE HEFFINGEN

RIZ
REIS
RISO
RIJST

Four importations vers : Für Einfuhren nach : Per importazioni verso : Voor invoeren naar :

LUXEMBOURG

100 kg

Provenance Herkunft Provenienza Herkomst	Description - Beschreibung Descrizione - Omschrijving	1966				1967								1966/ 67		
		SEP	OCT	NOV	DEC	JAN	FEB	MAR	APR	MAI	JUN	JUL	AUG	Arith. Ø		
Riz		Reis				Riso								Rijst		
Prix de seuil/Schwelkenpreise : Luxembourg Prezzi d'entrata/Drempelprijzen		Flux	760,0	760,0	760,0											
FRANCE	Prix franco frontière	Ff	97,71	97,71	97,71											
		Flux	989,6	989,6	989,6											
	Prélèvements	Flux	-	-												
ITALIA	Prezzi franco-frontiera	Lit	10849	10661	10705											
		Flux	867,9	852,9	856,4											
	Prelevi	Flux	-	-												
Riz en brisures		Bruchreis				Rotture di riso								Breukrijst		
Prix de seuil/Schwelkenpreise : Luxembourg Prezzi d'entrata/Drempelprijzen		Flux	483,0	483,0	483,0	483,0	483,0	483,0	483,0	483,0	483,0	483,0	483,0	483,0	483,0	483,0
FRANCE	Prix franco frontière	Ff	52,41	52,41	52,41											
		Flux	530,8	530,8	530,8											
	Prélèvements	Flux	-	-												
ITALIA	Prezzi franco-frontiera	Lit	7441	7571	7966											
		Flux	595,2	605,7	637,3											
	Prelevi	Flux	-	-												

Pour importations vers : Für Einfuhren nach : Per importazioni verso : Voor invoeren naar :

NEDERLAND

Riz		Reis				Riso								Rijst		
Prix de seuil/Schwelkenpreise : Nederland Prezzi d'entrata/Drempelprijzen		Fl	55,024	55,024	55,024											
FRANCE	Prix franco frontière	Ff	97,71	97,71	97,71											
		Fl	71,64	71,64	71,64											
	Prélèvements	Fl	-	-												
ITALIA	Prezzi franco-frontiera	Lit	10849	10661	10705											
		Fl	62,84	61,75	62,00											
	Prelevi	Fl	-	-												
Riz en brisures		Bruchreis				Rotture di riso								Breukrijst		
Prix de seuil/Schwelkenpreise : Nederland Prezzi d'entrata/Drempelprijzen		Fl	34,969	34,969	34,969	34,969	34,969	34,969	34,969	34,969	34,969	34,969	34,969	34,969	34,969	34,969
FRANCE	Prix franco frontière	Ff	52,41	52,41	52,41											
		Fl	38,43	38,43	38,43											
	Prélèvements	Fl	-	-												
ITALIA	Prezzi franco-frontiera	Lit	7441	7571	7966											
		Fl	43,10	43,85	46,14											
	Prelevi	Fl	-	-												

PRIX DE SEUIL PRIX C A F PRELEVEMENTS ENVERS PAYS TIERS
 SCHWELLENPREISE CIF-PREISE ABSCHÖPFUNGEN GEGENÜBER DRITTLÄNDERN
 PREZZI D'ENTRATA PREZZI CIF PRELIEVI VERSO PAESI TERZI
 DREMPELPRIJZEN C.I.F.-PRIJZEN HEFFINGEN TEGENOVER DERDE LANDEN

RIZ
 REIS
 RISO
 RIJST

100 Kg

Pays Paese Land	Description - Beschreibung Descrizione - Omschrijving	1966				1967								1966/ 67	
		SEP	OCT	NOV	DEC	JAN	FEB	MAR	APR	MAI	JUN	JUL	AUG	Arith.	
	Riz	Reis	Riso	Rijst											
BELGIQUE / BELGIE	Prix de seuil	Fb	760,0	760,0	760,0										
	Prix CAF	Fb	685,8	683,0	676,1										
	Prélèvements	Fb	8,4	27,9											
DEUTSCHLAND (BR)	Schwellenpreise	DM	60,80	60,80	60,80										
	Cif-Preise	DM	54,86	54,64	54,09										
	Abschöpfungen	DM	0,67	2,23											
FRANCE	Prix de seuil	Ff	92,36	92,36	92,36	92,91	93,46	94,01	94,56	95,11	95,66	96,21	96,76	96,76	94,38
	Prix CAF	Ff	68,16	67,45	66,77										
	Prélèvements	Ff	24,21	24,91											
ITALIA	Prezzi d'entrata	Lit	11175	11175	11175	11235	11295	11355	11415	11475	11535	11595	11655	11655	11395
	Prezzi cif	Lit	8591	8671	8567										
	Prelievi	Lit	2585	2534											
LUXEMBOURG	Prix de seuil	Flux	760,0	760,0	760,0										
	Prix CAF	Flux	685,8	683,0	676,1										
	Prélèvements	Flux	8,4	27,9											
NEDERLAND	Drempelprijzen	Fl	55024	55024	55024										
	C.i.f.-prijzen	Fl	49,65	49,45	48,95										
	Heffingen	Fl	0,60	2,02											
	Riz en briures	Bruchreis	Rotture di riso	Breukrijst											
BELGIQUE / BELGIE	Prix de seuil	Fb	483,0	483,0	483,0	483,0	483,0	483,0	483,0	483,0	483,0	483,0	483,0	483,0	483,0
	Prix CAF	Fb	549,7	620,2	640,2										
	Prélèvements	Fb	-	-											
DEUTSCHLAND (BR)	Schwellenpreise	DM	38,64	38,64	38,64	38,64	38,64	38,64	38,64	38,64	38,64	38,64	38,64	38,64	38,64
	Cif-Preise	DM	43,98	49,62	51,22										
	Abschöpfungen	DM	-	-											
FRANCE	Prix de seuil	Ff	50,36	50,36	50,36	50,36	50,36	50,36	50,36	50,36	50,36	50,36	50,36	50,36	50,36
	Prix CAF	Ff	54,75	61,34	63,29										
	Prélèvements	Ff	-	-											
ITALIA	Prezzi d'entrata	Lit	6750	6750	6750	6750	6750	6750	6750	6750	6750	6750	6750	6750	6750
	Prezzi cif	Lit	6877	7753	8136										
	Prelievi	Lit	42	-											
LUXEMBOURG	Prix de seuil	Flux	483,0	483,0	483,0	483,0	483,0	483,0	483,0	483,0	483,0	483,0	483,0	483,0	483,0
	Prix CAF	Flux	549,7	620,2	640,2										
	Prélèvements	Flux	-	-											
NEDERLAND	Drempelprijzen	Fl	34969	34969	34969	34969	34969	34969	34969	34969	34969	34969	34969	34969	34969
	C.i.f.-prijzen	Fl	39,80	44,90	46,35										
	Heffingen	Fl	-	-											

PRIX DE SEUIL PRIX C A F PRELEVEMENTS ENVERS PAYS TIERS
 SCHWELLENPREISE CIF-PREISE ABSCHOPFUNGEN GEGENUBER DRITTLANDERN
 PREZZI D'ENTRATA PREZZI CIF PRELIEVI VERSO PAESI TERZI
 DREMPELPRIJZEN C.I.F.-PRIJZEN HEFFINGEN TEGENOVER DERDE LANDEN

RIZ
 REIS
 RISO
 RIJST

100 Kg

Pays Paese Land	Description - Beschreibung Descrizione - Omschrijving	1 9 6 6													
		SEP						OCT			NOV				
		26-1	2-8	9-15	16-22	23-29	30-6	7-13	14-20	21-27	28-3	4-10	11-17	18-24	
	Riz	Reis	Riso						Rijst						
BELGIQUE / BELGIE	Prix de seuil	Fb	760,0						760,0			760,0			
	Prix CAF	Fb	675,0	675,0	675,0	696,5	696,5	696,5	682,0	682,0	682,0	668,0	677,0	677,0	677,0
	Prélèvements	Fb	-	-	4,5	11,5	17,5	17,5	28,0	28,0	27,0	45,0	41,5	41,5	41,5
DEUTSCHLAND (BR)	Schwellenpreise	DM	60,80						60,80			60,80			
	Cif-Preise	DM	54,00	54,00	54,00	55,72	55,72	55,72	54,56	54,56	54,56	53,44	54,16	54,16	54,16
	Abschöpfungen	DM	-	-	0,36	0,92	1,40	1,40	2,24	2,24	2,16	3,60	3,32		
FRANCE	Prix de seuil	Ff	92,36						92,36			92,36			
	Prix CAF	Ff	68,23	68,23	66,75	68,77	68,77	68,77	67,34	67,34	67,34	66,06	66,85	66,85	66,85
	Prélèvements	Ff	29,70	24,13	25,61	23,59	23,59	23,59	25,02	25,02	25,02	26,30	25,51	25,51	
ITALIA	Prezzi d'entrata	Lit	11.175						11.175			11.175			
	Prezzi cif	Lit	8.438	8438	8438	8744	8744	8744	8.588	8681	8869	8350	8556	8556	8556
	Prelievi	Lit	2999	2738	2738	2431	2431	2565	2588	2494	2306	2825			
LUXEMBOURG	Prix de seuil	Flux	760,0						760,0			760,0			
	Prix CAF	Flux	675,0	675,0	675,0	696,5	696,5	696,5	682,0	682,0	682,0	668,0	677,0	677,0	677,0
	Prélèvements	Flux	-	-	4,5	11,5	17,5	17,5	28,0	28,0	27,0	45,0	41,5	41,5	41,5
NEDERLAND	Drempelprijzen	Fl	55,024						55,024			55,024			
	C.i.f.-prijzen	Fl	48,87	48,87	48,87	50,43	50,43	50,43	49,38	49,38	49,38	48,36	49,01	49,01	49,01
	Heffingen	Fl	-	-	0,32	0,83	1,26	1,26	2,02	2,02	1,95	3,26	3,01	3,01	3,01
Riz en brisures		Bruchreis			Rotture di riso						Breukrijst				
BELGIQUE / BELGIE	Prix de seuil	Fb	483,0						483,0			483,0			
	Prix CAF	Fb	558,0	558,0	558,0	523,5	558,0	551,0	568,0	649,0	666,5	684,0	684,0	638,5	607,5
	Prélèvements	Fb	-	-	-	-	-	-	-	-	-	-	-	-	
DEUTSCHLAND (BR)	Schwellenpreise	DM	38,64						38,64			38,64			
	Cif-Preise	DM	44,64	44,64	44,64	41,88	44,64	44,08	45,44	51,92	53,32	54,72	54,72	51,08	48,60
	Abschöpfungen	DM	-	-	-	-	-	-	-	-	-	-	-	-	
FRANCE	Prix de seuil	Ff	50,36						50,36			50,36			
	Prix CAF	Ff	56,68	56,68	55,20	51,69	55,20	54,51	56,18	64,18	65,91	67,64	67,64	63,05	60,08
	Prélèvements	Ff	-	-	-	-	-	-	-	-	-	-	-	-	
ITALIA	Prezzi d'entrata	Lit	6.750						6.750			6.750			
	Prezzi cif	Lit	6975	6975	6975	6569	6975	6888	7100	8113	8331	8550	8550	8550	7594
	Prelievi	Lit	-	-	-	181	-	-	-	-	-	-	-	-	
LUXEMBOURG	Prix de seuil	Flux	483,0						483,0			483,0			
	Prix CAF	Flux	558,0	558,0	558,0	523,5	558,0	551,0	568,0	649,0	666,5	684,0	684,0	638,5	607,5
	Prélèvements	Flux	-	-	-	-	-	-	-	-	-	-	-	-	
NEDERLAND	Drempelprijzen	Fl	34,969						34,969			34,969			
	C.i.f.-prijzen	Fl	40,40	40,40	40,40	37,90	40,40	39,89	41,12	46,99	48,25	49,52	49,52	46,23	43,98
	Heffingen	Fl	-	-	-	-	-	-	-	-	-	-	-	-	

SERVICES DES PUBLICATIONS DES COMMUNAUTÉS EUROPÉENNES
VERÖFFENTLICHUNGSSTELLEN DER EUROPÄISCHEN GEMEINSCHAFTEN
SERVIZI PUBBLICAZIONI DELLE COMUNITÀ EUROPEE
PUBLIKATIEDIENSTEN VAN DE EUROPESE GEMEENSCHAPPEN

8191/1-2-3-4/1966/5