

MARCHES AGRICOLES
AGRARMÄRKTE
MERCATI AGRICOLI
LANDBOUWMARKTEN

PRODUITS ANIMAUX - TIERISCHE PRODUKTE - PRODOTTI ANIMALI - DIERLIJKE PRODUKTEN

PRIX - PREISE - PREZZI - PRIJZEN

DIRECTION GENERALE DE L'AGRICULTURE, Division « Bilans, Etudes, Information »
GENERALDIREKTION LANDWIRTSCHAFT, Abteilung » Bilanzen, Studien, Information«
DIREZIONE GENERALE DELL'AGRICOLTURA, Divisione « Bilanci, Studi, Informazione »
DIRECTORAAT-GENERAAL LANDBOUW, Afdeling « Balansen, Studies, Informatie »

12, avenue de Broqueville, Bruxelles 15

Tel. 71 00 90

Telex 22 037 (Agricom)

La reproduction des données est subordonnée à l'indication de la source
Nachdruck mit Quellenangabe gestattet
La riproduzione del contenuto è subordinato alla citazione della fonte
Het overnemen van gegevens is toegestaan mits bronvermelding
Reference to this publication is requested for reproduction of any data

Abréviations et signes employés	Zeichen und Abkürzungen		Abbreviazioni e segni convenzionali	Tekens en afkortingen
Pas de cotation ou fixation des prix	Keine Preisnotierung oder-festsetzung	-	Nessuna quotazione o fissazione di prezzo	Geen notering of prijsvaststelling
Informations non disponibles	Informationen nicht verfügbar	.	Informazioni non disponibili	Informaties niet beschikbaar
Moyenne	Durschnitt	Ø	Media	Gemiddelde
Unité monétaire	-	UM	Unità monetaria	-
-	Geldeinheit	GE	-	Geldeenheid
Unité de compte	-	UC	Unità di conto	-
-	Rechnungseinheit	RE	-	Rekeneenheid
Monnaie nationale	Nationale Währung	MN	Moneta nazionale	Nationale munteenheid
Franc belge	Belgischer Frank	Fb	Franco belga	Belgische frank
Deutschmark	Deutsche Mark	DM	Marco tedesco	Duitse mark
Franc français	Französischer Frank	Ff	Franco francese	Franse frank
Lire	Lira	Lit	Lira	Lire
Franc luxembourgeois	Luxemburger Frank	Flux	Franco lussemburghese	Luxemburgse frank
Florin	Gulden	Fl	Fiorino	Gulden
<u>Monnaies anglaises</u>	<u>Englische Währung</u>		<u>Moneta inglese</u>	<u>Engelse munteenheid</u>
a) Livre Sterling	a) Pfund Sterling	£	a) Lira sterlina	a) Pond sterling
b) Shilling	b) Shilling	s	b) Scellino	b) Shilling
c) Pence	c) Pence	d	c) Pence	c) Pence
<u>Monnaie autrichienne</u>	<u>Österreichische Währung</u>		<u>Moneta austriaca</u>	<u>Oostenrijkse munteenheid</u>
Schilling	Schilling	schil	Scellino	Schilling
<u>Monnaies danoises</u>	<u>Dänische Währung</u>		<u>Moneta danese</u>	<u>Deense munteenheid</u>
Couronne	Krone	DKr	Corona	Kroon
Øre	Øre	Øre	Øre	Øre
<u>Mesures anglaises</u>	<u>Englische Masse</u>		<u>Misure inglesi</u>	<u>Engelse maat</u>
Livre	Pfund	lb	Libbra	Pond
Hundredweight	Hundredweight	cwt (112 lb)	Hundredweight	Hundredweight
Poids vif	Lebendgewicht	PVI	Peso vivo	Levend gewicht
Poids abattu	Schlachtgewicht	PAB	Peso morto	Geslacht gewicht
Groupe de produit	Produktgruppe	PG	Gruppo del prodotto	Productengroep
Union économique belgo-luxembourgeoise	Belgisch-luxemburgische Wirtschaftsunion	UEBL BLEU	Unione economica belgo-lussemburghese	Belgisch-luxemburgse economische unie

TABLE DES MATIERES

INHALTSVERZEICHNIS

	<u>Page/Seite</u>	
Taux de change	6	Wechselkurse
Jours fériés	7	Feiertage
I. <u>Viande porcine</u>		I. <u>Schweinefleisch</u>
A. Eclaircissements	8 - 15	A. Erläuterungen
B. Prix de marché		B. Marktpreise
1. Porcs	16 - 23	1. Schweine
2. Pièces de la découpe	24 - 25	2. Teilstücke
C. Prix d'éclosure et prélèvements		C. Einschleusungspreise und Abschöpfungen
1. Intracommunautaires	26 - 29	1. Innergemeinschaftlich
2. Envers pays tiers	30 - 31	2. Gegenüber Drittländern
II. <u>Oeufs et Volailles</u>		II. <u>Eier und Schlachtgeflügel</u>
A. Eclaircissements	32 - 35	A. Erläuterungen
B. Prix de marché		B. Marktpreise
1. Oeufs	36 - 38	1. Eier
2. Volailles	39 - 40	2. Geflügel
C. Prix d'éclosure et prélèvements		C. Einschleusungspreise und Abschöpfungen
1. Oeufs		1. Eier
a) Prélèvements intracommunautaires	41	a) Innergemeinschaftliche Abschöpfungen
b) Prix d'éclosure et prélèvements envers pays tiers	42	b) Einschleusungspreise und Abschöpfungen gegenüber Drittländern
2. Volailles		2. Geflügel
a) Prélèvements intracommunautaires	43	a) Innergemeinschaftliche Abschöpfungen
b) Prix d'éclosure et prélèvements envers pays tiers	44	b) Einschleusungspreise und Abschöpfungen gegenüber Drittländern
III. <u>Viande bovine</u>		III. <u>Rindfleisch</u>
A. Eclaircissements	45 - 52	A. Erläuterungen
B. Prix fixés	53 - 54	B. Festgesetzte Preise
C. Prix de marché		C. Marktpreise
1. Bovins vivants		1. Lebende Rinder
a) C.E.E. :		a) E.W.G. :
Belg - Deut	55 - 56	Belg - Deut
Fran - Ital	57 - 58	Fran - Ital
Lux - Ndrl	59 - 60	Lux - Ndrl
b) Pays tiers :		b) Drittländer :
Danm - Eire - GrBr	61 - 62	Danm - Eire - GrBr
2. Veaux vivants		2. Lebende Kälber
a) C.E.E. :		a) E.W.G. :
Belg - Deut - Fran	63 - 64	Belg - Deut - Fran
Ital - Lux - Ndrl	65 - 66	Ital - Lux - Ndrl
b) Pays tiers :		b) Drittländer :
Danmark	67	Danmark
D. Prix de marché - Prix à l'importation - Prélèvements		D. Marktpreise - Einfuhrpreise - Abschöpfungen
1. Bovins vivants	68 - 69	1. Lebende Rinder
2. Veaux vivants	70 - 71	2. Lebende Kälber
E. Montants maxima des restitutions Bovins et veaux vivants	72	E. Höchstbeträge der Erstattungen Lebende Rinder und Kälber

Page/Seite

IV. Produits laitiers

A. Eclaircissements	73 - 76
B. Lait (3,7%) · Prix fixés	77
C. Prix de seuil	78
D. Prix constatés sur le marché intérieur	
PG 01 + PG 02	79 - 80
PG 03 + PG 04	81 - 82
PG 05 + PG 06	83 - 84
PG 08 + PG 09	85 - 86
PG 10 + PG 11	87 - 88
PG 13 + PG 14	89 - 90
CHE + TIL	92 - 94

E. Prix de seuil -

Prix franco-frontière -
Prélèvements intra-
communautaires

Pour importations vers :

IV. Milcherzeugnisse

A. Eclaircissements
B. Milch (3,7%) Festgesetzte Preise
C. Schwellenpreise
D. Preise festgestellt auf dem inländischen Markt
PG 01 + PG 02
PG 03 + PG 04
PG 05 + PG 06
PG 08 + PG 09
PG 10 + PG 11
PG 13 + PG 14
CHE + TIL

E. Schwellenpreise -

Frei-Grenze-Preise -
Innergemeinschaftliche
Abschöpfungen

Für Einfuhren nach :

	U.E.B.L./ B.L.E.U.		DEUTSCHLAND (BR)	FRANCE	ITALIA	NEDERLAND
PG 01 + PG 02	95 - 96	PG 01 + PG 02	111 - 112	125 - 126	139 - 140	153 - 154
PG 03 + PG 05	97 - 98	PG 03 + PG 04	113 - 114	127 - 128	141 - 142	155 - 156
PG 04	99 - 100	PG 05 + PG 06	115 - 116	129 - 130	143 - 144	157 - 158
PG 06 + PG 08	101 - 102	PG 08 + PG 09	117 - 118	131 - 132	145 - 146	159 - 160
PG 09 + PG 10	103 - 104	PG 10 + PG 11	119 - 120	133 - 134	147 - 148	161 - 162
PG 11 + PG 13	105 - 106	PG 13 + PG 14	121 - 122	135 - 136	149 - 150	163 - 164
PG 14	107 - 108	CHE + TIL	123 - 124	137 - 138	151 - 152	165 - 166
CHE + TIL	109 - 110					

F. Prix franco-frontière pays tiers

167 - 168

G. Prix de seuil

Prix franco-frontière -
Prélèvements envers
pays tiers

PG 01 + PG 02	169 - 170
PG 03 + PG 04	171 - 172
PG 05 + PG 06	173 - 174
PG 07 + PG 08	175 - 176
PG 09 + PG 10	177 - 178
PG 11 + PG 13	179 - 180
BURAC + BURDO	181 - 182
CHE + TIL	183 - 184

F. Frei-Grenze-Preise Drittländer

G. Schwellenpreise -

Frei-Grenze-Preise -
Abschöpfungen gegenüber
Drittländern

PG 01 + PG 02
PG 03 + PG 04
PG 05 + PG 06
PG 07 + PG 08
PG 09 + PG 10
PG 11 + PG 13
BURAC + BURDO
CHE + TIL

INDICEINHOUDSOPGAVE

	<u>Pagina/Bladsijde</u>	
Tassi di cambio	6	Wisselkoersen
Giorni festivi	7	Feestdagen
<u>I. Carne suina</u>		<u>I. Varkensvlees</u>
A. Spiegazioni	8 - 15	A. Toelichting
B. Prezzi di mercato		B. Marktprijzen
1. Suini	16 - 23	1. Varkens
2. Pezzi staccati	24 - 25	2. Deelstukken
C. Prezzi limite e prelievi		C. Sluisprijzen en heffingen
1. Intracomunitari	26 - 29	1. Intracomunautaire
2. Verso paesi terzi	30 - 31	2. Tegenover derde landen
<u>II. Uova e Pollame</u>		<u>II. Eieren en Slaachtpluimvee</u>
A. Spiegazioni	32 - 35	A. Toelichting
B. Prezzi di mercato		B. Marktprijzen
1. Uova	36 - 38	1. Eieren
2. Pollame	39 - 40	2. Gevogelte
C. Prezzi limite e prelievi		C. Sluisprijzen en heffingen
1. Uova		1. Eieren
a) Prelievi intracomunitari	41	a) Intracomunautaire heffingen
b) Prezzi limite e prelievi verso paesi terzi	42	b) Sluisprijzen en heffingen tegenover derde landen
2. Pollame		2. Gevogelte
a) Prelievi intracomunitari	43	a) Intracomunautaire heffingen
b) Prezzi limite e prelievi verso paesi terzi	44	b) Sluisprijzen en heffingen tegenover derde landen
<u>III. Carne bovina</u>		<u>III. Rundvlees</u>
A. Spiegazioni	45 - 52	A. Toelichting
B. Prezzi fissati	53 - 54	B. Vastgestelde prijzen
C. Prezzi di mercato		C. Marktprijzen
1. Bovini vivi		1. Levende runderen
a) C.E.E. :		a) E.E.G. :
Belg - Deut	55 - 56	Belg - Deut
Fran - Ital	57 - 58	Fran - Ital
Lux - Ndrl	59 - 60	Lux - Ndrl
b) Paesi terzi :		b) Derde landen :
Dann - Eire - GrBr	61 - 62	Dann - Eire - GrBr
2. Vitelli vivi		2. Levende kalveren
a) C.E.E. :		a) E.E.G. :
Belg - Deut - Fran	63 - 64	Belg - Deut - Fran
Ital - Lux - Ndrl	65 - 66	Ital - Lux - Ndrl
b) Paesi terzi :		b) Derde landen :
Danmark	67	Danmark
D. Prezzi di mercato - Prezzi all'importazione - Prelievi		D. Marktprijzen - Invoerprijzen - Heffingen
1. Bovini vivi	68 - 69	1. Levende runderen
2. Vitelli vivi	70 - 71	2. Levende kalveren
E. Importi massimi delle restituzioni		E. Maximumbedragen van de restituties
Bovini e vitelli vivi	72	Levende runderen en kalveren

IV. Prodotti lattiero-caseari

A. Spiegazioni	73 - 76
B. Latte (3,7%) Prezzi fissati	77
C. Prezzi d'entrata	78
D. Prezzi constatati sul mercato nazionale	
PG 01 + PG 02	79 - 80
PG 03 + PG 04	81 - 82
PG 05 + PG 06	83 - 84
PG 08 - PG 09	85 - 86
PG 10 + PG 11	87 - 88
PG 13 + PG 14	89 - 90
CHE + TIL	91 - 94
E. Prezzi d'entrata - Prezzi franco-frontiera Prelievi intracomunitari	
Per importazioni verso :	

IV. Zuivelprodukten

A. Toelichting	
B. Melk (3,7%) Vastgestelde prijzen	
C. Drempelprijzen	
D. Prijzen waargenomen op de binnenlandse markt	
PG 01 + PG 02	
PG 03 + PG 04	
PG 05 + PG 06	
PG 08 + PG 09	
PG 10 + PG 11	
PG 13 + PG 14	
CHE + TIL	
E. Drempelprijzen - Prijzen franco-grens - Intracommunautaire heffingen	
Voor invoeren naar :	

	U.E.B.L./ B.L.E.U.		DEUTSCHLAND (BR)	FRANCE	ITALIA	NEDERLAND
PG 01 + PG 02	95 - 96	PG 01 + PG 02	111 - 112	125 - 126	139 - 140	153 - 154
PG 03 + PG 05	97 - 98	PG 03 + PG 04	113 - 114	127 - 128	141 - 142	155 - 156
PG 04	99 - 100	PG 05 + PG 06	115 - 116	129 - 130	143 - 144	157 - 158
PG 06 + PG 08	101 - 102	PG 08 + PG 09	117 - 118	131 - 132	145 - 146	159 - 160
PG 09 + PG 10	103 - 104	PG 10 + PG 11	119 - 120	133 - 134	147 - 148	161 - 162
PG 11 + PG 13	105 - 106	PG 13 + PG 14	121 - 122	135 - 136	149 - 150	163 - 164
PG 14	107 - 108	CHE + TIL	123 - 124	137 - 138	151 - 152	165 - 166
CHE + TIL	109 - 110					

F. Prezzi franco-frontiera paesi terzi	167 - 168
G. Prezzi d'entrata - Prezzi franco-frontiera - Prelievi verso paesi terzi	
PG 01 + PG 02	169 - 170
PG 03 + PG 04	171 - 172
PG 05 + PG 06	173 - 174
PG 07 + PG 08	175 - 176
PG 09 + PG 10	177 - 178
PG 11 + PG 13	179 - 180
BURAC + BURDO	181 - 182
CHE + TIL	183 - 184

F. Prijzen franco-grens derde landen	
G. Drempelprijzen - Prijzen franco-grens - Heffingen tegenover derde landen	
PG 01 + PG 02	
PG 03 + PG 04	
PG 05 + PG 06	
PG 07 + PG 08	
PG 09 + PG 10	
PG 11 + PG 13	
BURAC + BURDO	
CHE + TIL	

Taux de Change **WÄRSELKURSE** **TASSI DI CAMBIO** **WISSELKOERSEN**
 (Révisés et complétés en date du 16.6.1966) (Überprüft und vervollständigt am 16.6.1966) (Riveduti e completati il 16.6.1966) (Herzien en aangevuld per 16.6.1966)

(Règl./Verord. No. 129 - J O /AB/GU/PB No. 106 d.d. 30.10.1962)

Valables à partir du : gultig ab : validi a partire dal : geldig vanaf :
 6.3.1961 ¹⁾

Pays Land Paese	Unités Einheiten Unità Eenheden	Fb/Flux	DM	Ff	Lit	Fl	UC/RE ²⁾	£	Dkr	Nkr	Skr	Mar	D\$	Ptas	NZ £	Austr \$	Can \$	US \$
België/Belgique Luxembourg	100 Francs (Fb/Flux) =	100,000	8,0000	9,8741	1250,00	7,2400	2,00000	0,71429	13,8143	14,2857	10,3464	6,4000	52,000	120,000	0,71919	1,78571	2,16216	2,00000
Deutschland (BR)	100 Deutsche Mark (DM) =	1250,000	100,0000	123,4265	15625,00	90,5000	25,0000	8,92858	172,6785	178,5715	129,3303	80,0000	650,000	1500,000	8,98990	22,32143	27,02700	25,0000
France	100 Francs (Ff) =	1012,750	81,0200	100,0000	12659,38	73,3231	20,2550	7,23393	139,9041	144,6786	104,7834	64,8160	526,630	1215,300	7,28362	18,08482	21,89728	20,2550
Italia	100 Lire (Lit) =	8,000	0,6400	0,7899	100,00	0,5792	0,160000	0,05714	1,1051	1,1429	0,8277	0,5120	4,160	9,600	0,05754	0,14286	0,17297	0,160000
Nederland	100 Guldens (Fl) =	1381,215	110,4972	136,3828	17265,19	100,0000	27,6243	9,86583	190,8049	197,3165	142,9063	88,3978	718,232	1657,458	9,93359	24,66455	29,86408	27,6243
CEE/EWG/EEG	100 UC/RE ²⁾ =	5000,00	400,000	493,706	62500,0	362,000	100,000	35,7143	690,714	714,286	517,321	320,000	2600,00	6000,00	35,9596	89,2857	108,108	100,000
United Kingdom/ Eire	100 Pounds (£) Sterling =	14000,000	1120,0000	1382,3768	175000,00	1013,6000	280,000	100,00000	1933,9992	2000,0008	1448,4988	896,0000	7280,000	16800,000	100,68688	249,99996	302,70240	280,000
Danmark	100 Kroner (Dkr) =	723,890	57,9112	71,4778	9048,63	52,4096	14,4778	5,17064	100,0000	103,4129	74,8967	46,3290	376,423	868,668	5,20616	12,92661	15,65166	14,4778
Norge	100 Kroner (Nkr) =	700,000	56,0000	69,1188	8750,00	50,6800	14,0000	5,00000	96,7000	100,0000	72,4249	44,8000	364,000	840,000	5,03434	12,50000	15,13512	14,0000
Sverige	100 Kronor (Skr) =	966,520	77,3216	95,4353	12081,50	69,9760	19,3304	6,90372	133,5178	138,0743	100,0000	61,8573	502,590	1159,824	6,95113	17,25928	20,89771	19,3304
Suomi	100 Markkas (Mar) =	1562,500	125,0000	154,2831	19531,25	113,1250	31,2500	11,16072	215,8481	223,2144	161,6628	100,0000	812,500	1875,000	11,23738	27,90178	33,78375	31,2500
Österreich	100 Schillings (S\$) =	392,308	15,3846	18,9887	2403,84	13,9231	3,84615	1,37363	26,5659	27,4725	19,8969	12,3077	100,000	230,769	1,38306	3,43406	4,15800	3,84615
España	100 Pesetas (Ptas) =	83,334	6,6667	8,2284	1041,67	6,0333	1,66667	0,59524	11,5219	11,9048	8,6220	5,3333	43,333	100,000	0,59933	1,48810	1,80180	1,66667
New Zealand	100 Pounds (NZ £) =	13904,500	1112,3600	1372,9470	173806,25	1006,6858	278,090	99,31790	1920,8066	1986,3579	1438,6180	889,8880	7230,340	16685,400	100,00000	248,29460	300,63754	278,090
Australia	100 Dollars (Austr \$) =	5600,000	448,0000	552,9507	70000,00	405,4400	112,000	40,00002	773,5997	800,0003	579,3995	358,4000	2912,000	6720,000	40,27475	100,00000	121,08096	112,000
Canada	100 Dollars (Can \$) =	4625,000	370,0000	456,6781	57812,50	334,8500	92,5000	33,03573	638,9105	660,7146	478,5219	296,0000	2405,000	5550,000	33,26263	82,58927	100,00000	92,5000
U.S.A.	100 Dollars (US \$) =	5000,00	400,000	493,706	62500,0	362,000	100,000	35,7143	690,714	714,286	517,321	320,000	2600,00	6000,00	35,9596	89,2857	108,108	100,000

1) New Zealand : 27.10.1961 Sudmi : 1.1.1963
 Canada : 2. 5.1962 Australie : 15/12.1966
 6.3.1961 : Réévaluation du DM - Aufwertung der DM - Rivalutazione del DM - Revaluatie van de DM

2) UC/RE = Unité de compte / Rechnungseinheit / Unità di conto / Rekenseenheid

JOURS FÉRIÉS DANS LES PAYS DE LA CEE - FEIERTAGE IN DEN LANDERN DER E.G.
GIORNI FESTIVI NEI PAESI DELLA CEE - FEESTDAGEN IN DE LANDE VAN DE EEG

1966

Mois Monat Mensele Maand	d.d.	BELGIE, BELGI- QUE	DEUSCH- LAND (B)	FRANCE	ITALIA	LUXEM- BOURG	NEDER- LAND	COMMIS- SION				
JAN	1	X	X	X	X	X	X	X	Jour de l'an	Neujahr	Capodanno	Nieuwjaarsdag
	6				X				Fête de l'Épiphanie	Heilige drei Könige	Epifania di N.S.	Driekoningen
FEB	21					X			Lundi de Carnaval	Rosenmontag	Lunedì di Carnevale	Maandag van Carnaval
MAR	10						X		Jour de mariage SAR Prin- cesse Beatrix	Hochzeitstag IKH Prinzes- sin Beatrix	Giorno delle nozze di SAR la Principessa Beatrice	Trouwdag HKH Princes- Beatrix
	19				X				St. Joseph	St. Joseph	S. Giuseppe	St.-Jozef
APR	8		X				X	X	Vendredi Saint	Karfreitag	Venerdì Santo	Goede Vrijdag
	11	X	X	X	X	X	X	X	Lundi de Pâques	Ostermontag	Lunedì dell'Angelo	Paasmaandag
	25				X				Anniversaire de la libé- ration	Jahrestag der Befreiung	Anniversario della Libe- razione	Verjaardag van de Be- vrijding
	30						X		Anniversaire de la Reine	Geburtstag der Königin	Genetliaco della Regina	Koninginnedag
MAI	1	X	X	X	X	X		X	Fête du travail	Maifeiertag	Festa del lavoro	Dag van de Arbeid
	9							X	Anniversaire de la déclai- ration Robert Schumann	Jahrestag der Erklärung von Robert Schumann	Anniversario della dichia- razione di Robert Schumann	Verjaardag van de verkla- ring van Robert Schumann
	19	X	X	X	X	X	X	X	Ascension	Christ Hammelfahrt	Ascensione	Hemelvaartsdag
	30	X	X	X		X	X	X	Lundi de Pentecôte	Pfingstmontag	Lunedì della Pentecoste	Pinkstermaandag
JUN	2				X				Fête nationale	Nationalfeiertag	Festa nazionale	Nationale Feestdag
	9		X		X				Fête-Dieu	Fronleichnam	Corpus Domini	Sacramentsdag
	17		X						Jour de l'unité allemande	Tag der Deutschen Einheit	Giorno dell'Unità tedesca	Dag van de Duitse Eenheid
	23					X			Fête nationale	Nationalfeiertag	Festa nazionale	Nationale Feestdag
	29				X				S.S. Pierre et Paul	H.H. Peter und Paul	S.S. Pietro e Paolo	H.H. Petrus en Paulus
JUL	14			X					Fête nationale	Nationalfeiertag	Festa nazionale	Nationale Feestdag
	21	X						X	Fête nationale (belge)	Nationalfeiertag (Belgien)	Festa nazionale (belga)	Nationale Feestdag (België)
AUG	15	X		X	X	X		X	Assomption	Maria Himmelfahrt	Assunzione di M.V.	Maria-ten-Hemelopneming
NOV	X			X	X	X		X	Toussaint	Allerheiligen	Ognissanti	Allerheiligen
	2	X						X	Trépassés	Allerseelen	Commemorazione dei Defunti	Allerzielen
	4				X				L'unité nationale	Tag der Nationalen Einheit	Unità nazionale	Nationale Eenheid
	11	X		X					Armistice 1914-1918	Waffenstillstand 1914-1918	Armistizio 1914-1918	Wapenstilstand 1914-1918
	15	X							Fête de la Dynastie	Fest der Dynastie	Festa della Dinastia	Feest van de Dynastie
	16		X							Buss- und Bettag		
DEC	8				X				L'immaculée Conception	Marië Empfängnis	Immacolata Concezione	Maria Onbevleete Ontvan- genis
	24							X		Heiligabend	Vigilia di Natale	
	25	X	X	X	X	X	X	X	Noël	Weihnachten	Natale di N.S.	Kerstmis
	26	X	X		X	X	X	X	Noël	Weihnachten	S. Stefano	Kerstmis
	31							X	Sylvestre (après-midi)	Silvester (Nachmittag)	S. Silvestro (pomeriggio)	Oudejaarsdag (namiddag)

VIANDE PORCINE

Détaillements concernant les prix de la viande porcine repris dans cette publication

I. PRIX FIXES

Conformément au Règlement n° 20/62/CEE du 4.4.1962., art. 2, 3, 4, 5, 7 et 8 (Journal officiel du 20.4.1962. 5ème année n° 30) portant établissement graduel d'une organisation commune des marchés dans le secteur de la viande de porc, le Conseil, statuant sur proposition de la Commission, fixe régulièrement des prix d'écluse et des prélèvements pour le porc abattu, le porc vivant, la viande de porc et les produits à base de viande de porc.

Prix d'écluse :

- 1) Un prix d'écluse envers pays tiers uniforme pour la Communauté est fixé à l'avance pour une durée de trois mois
- 2) Un prix d'écluse intracommunautaire est également fixé pour une durée de trois mois pour chacun des Etats-membres

Prélèvements :

- 1) Les prélèvements envers pays tiers sont fixés pour une durée de trois mois
- 2) Les prélèvements intracommunautaires sont fixés annuellement pour chacun des Etats-membres. La base de calcul des prélèvements intracommunautaires qui a été prise en considération pendant la période initiale (fin juillet 1962/1963) est la moyenne des cotations pour la qualité de référence sur les marchés représentatifs des Etats-membres, tenant compte du cycle porcin, c'est-à-dire des trois années, précédant l'entrée en vigueur du Règlement n° 20/62/CEE (pour l'Allemagne (R.F.), la France et l'Italie : de janvier 1959 à décembre 1961, soit 36 mois; pour la Belgique, le Luxembourg et les Pays-Bas: de juillet 1959 à décembre 1961, soit 30 mois). De multiples corrections ont été apportées aux prix de marché cotés pendant cette période, afin de tenir compte des situations particulières qui se sont présentées dans les Etats-membres au cours de la période de base.

II. PRIX SUR LE MARCHÉ INTERIEUR

Il convient de noter au préalable que les prix de marché indiqués pour chaque pays de la C.E.E. se rapportent souvent à des présentations de qualités et de conditions de livraison différentes.

Pour obtenir une plus grande comparabilité :

- 1) Des marchés représentatifs ont été choisis pour chaque Etat-membre, c'est-à-dire les marchés des régions de consommation les plus importantes et où sont reprises régulièrement des cotations officielles pour les porcs vivants ou abattus, notamment pour :
 - la Belgique : Marché d'Anderlecht
 - l'Allemagne (R.F.) : 12 marchés de la Nord Rhénanie et de la Westphalie (Bochum, Dortmund, Düsseldorf, Duisburg, Essen, Köln, Wuppertal, Gelsenkirchen, Aachen, Recklinghausen, München-Gladbach, Hagen)
 - la France : Les Halles Centrales de Paris
 - l'Italie : 6 marchés (Milano, Cremona, Mantova, Modena, Parma, Reggio Emilia)
 - le Luxembourg : Marchés de Luxembourg-ville et Esch-s-Alzette
 - les Pays-Bas : Cotations d'une organisation d'achat des porcs : IVO
- 2) Des qualités comparables ont été prises en considération. Pour chaque pays, les classes commerciales suivantes peuvent être considérées comme les plus représentatives pour :
 - la Belgique : Classe commerciale demi-gras, 95 - 105 kg, poids vif
 - l'Allemagne (R.F.) : Classe commerciale C, 100 - 119,5 kg, poids vif
 - la France : Qualité belle-oupe, 60 - 77 kg, poids abattu
 - l'Italie : Porcs de la catégorie 146 - 180 kg, poids vif
 - le Luxembourg : Porcs de la catégorie I, classe A, jusque 100 kg, poids abattu
 - les Pays-Bas : "Vleeswarenvarkens", 2ème qualité, 70-85 kg, poids abattu
- 3) Dans le cas où les prix des porcs sont cotés pour le poids vif, ils sont convertis en prix pour poids abattu en multipliant au moyen du facteur de conversion de 1,3 le prix repris pour le poids vif.
- 4) Aux cotations originales sont apportées en outre les corrections suivantes :

<u>France</u>	+ 6,40 Ff/100 kg	- pour la comparabilité du poids (le prix de marché étant coté pour demi-carrosse sans tête). Le poids de la tête est évalué à 6,4 % de celui de la carcasse, tête comprise, et le prix à 1,00 Ff par kg ou 6,40 Ff par 100 kg de carcasse.
	- 7,00 Ff/100 kg	- pour la comparabilité des qualités (la qualité "belle oupe" étant estimée supérieure à la qualité moyenne).

corrections à apporter aux prix pour la qualité "belle oupe" aux Halles centrales de Paris.

- Italie :
- + 1600 Lit/100 kg - pour la comparabilité du stade de commercialisation et des conditions de livraison : (les prix cotés s'entendent dans la plupart des cas départ producteur et ne contiennent pas les frais de transport et de marché et la marge du commerce de gros).
 - + 700 Lit/100 kg - pour la comparabilité des qualités (la qualité "suini 146 à 180 kg" étant estimée inférieure à la qualité moyenne).
corrections à apporter au prix moyen coté sur les 6 marchés pour la qualité "suini 146 à 180 kg".
- Pays-Bas :
- + 3,00 Fl/100 kg - pour obtenir une moyenne pondérée des 4 catégories des "Vleeswarenvarkens" en partant du prix pour la Cat. 2.
 - + 4,00 Fl/100 kg - pour les frais de commercialisation et d'organisation : (les prix cotés sont des prix payés par la coopérative IVO aux producteurs).
 - + 3,6 % - pour la marge du grossiste.
 - 5,132 Fl/100 kg - pour la comparabilité des qualités (la qualité "Vleeswarenvarkens" étant estimée supérieure à la qualité moyenne).
corrections à apporter au prix coté par IVO pour "Vleeswarenvarkens" Cat. 2.

Pour la Belgique, l'Allemagne (R.F.) et le Luxembourg, aucune correction n'a été apportée.

SCHWEINEFLEISCH

Erläuterungen zu den nachstehend aufgeführten Preisen für Schweinefleisch

I. FESTGESETZTE PREISE

Gemäss Art. 2,3,4,5,7 und 8 der Verordnung Nr. 20/62/EWG vom 4.4.1962 (Amtsblatt der Gemeinschaften vom 20.4.62 - 5. Jahrgang Nr. 30) über die schrittweise Errichtung einer gemeinsamen Marktorganisation für Schweinefleisch setzt der Rat auf Vorschlag der Kommission regelmässig Einschleusungspreise und Abschöpfungen fest für lebende Schweine, geschlachtete Schweine, Schweinefleisch und für aus Schweinefleisch hergestellte Erzeugnisse.

Einschleusungspreise:

1. Gegenüber dritten Ländern wird im voraus für einen Zeitraum von drei Monaten ein einheitlicher Einschleusungspreis für die ganze Gemeinschaft festgesetzt.
2. Innergemeinschaftliche Einschleusungspreise werden im voraus für die Dauer von drei Monaten für jeden Mitgliedstaat festgesetzt.

Abschöpfungen:

1. Abschöpfungen für Einfuhren aus dritten Ländern werden für die Dauer von drei Monaten festgesetzt.
2. Abschöpfungen für Einfuhren aus den Ländern der Gemeinschaft werden für jeden Mitgliedstaat jährlich festgesetzt.

Für die Berechnung der innergemeinschaftlichen Abschöpfungen für die Anfangsperiode der gemeinsamen Marktorganisation für Schweinefleisch (Ende Juli 62/63) wurde ausgegangen vom Durchschnitt der Notierungen auf den repräsentativen Märkten der Mitgliedstaaten umgerechnet auf die Referenzqualität. Bei dieser Berechnung wurde - mit Rücksicht auf den Schweinezyklus - ausgegangen von einem Zeitraum von etwa drei Jahren vor Inkrafttreten der Verordnung 20/62/EWG, das heisst für Deutschland (BR), Frankreich und Italien: Januar 1959 bis Dezember 1961, also 36 Monate, und für Belgien, Luxemburg und die Niederlande: Juli 1959 bis Dezember 1961, also 30 Monate. Die in diesen Zeiträumen notierten Marktpreise wurden durch eine grössere Anzahl von Berichtigungen für diesen Zweck angepasst.

II. PREISE AUF DEM INLÄNDISCHEN MARKT

Es muss vorausgeschickt werden, dass diesen in den Mitgliedstaaten der Gemeinschaft festgestellten Marktpreisen unterschiedliche Qualitäten, unterschiedliche Handelsstufen und andere unterschiedliche preisbeeinflussende Faktoren zugrundeliegen können.

Für eine bessere Vergleichbarkeit der Preise werden daher

1. für jeden Mitgliedstaat repräsentative Märkte ausgewählt, insbesondere die Märkte in den Verbrauchsgebieten auf denen regelmässig amtliche Notierungen für geschlachtete oder für lebende Schweine vorliegen, und zwar für:

<u>Belgien:</u>	Markt von Anderlecht
<u>Deutschland (BR):</u>	12 nordrhein-westfälische Märkte (Bochum, Dortmund, Düsseldorf, Duisburg, Essen, Köln, Wuppertal, Gelsenkirchen, Aachen, Recklinghausen, Mönchen-Gladbach, Hagen)
<u>Frankreich:</u>	"Halles Centrales", Paris
<u>Italien:</u>	sechs Märkte (Milano, Cremona, Mantova, Modena, Parma, Reggio Emilia)
<u>Luxemburg:</u>	Luxemburg - Stadt und Esch-sur-Alzette
<u>die Niederlande:</u>	Notierungen der Einkaufsorganisation für Schweine: IVO

2. bestimmte Qualitäten ausgewählt, und zwar für:

<u>Belgien:</u>	Handelsklasse halb-fett, 95-105 kg, Lebendgewicht
<u>Deutschland (BR):</u>	Handelsklasse C, 100-119,5 kg, Lebendgewicht
<u>Frankreich:</u>	Qualität "belle-coupe", 60-77 kg, Schlachtgewicht
<u>Italien:</u>	Schweine der Gewichtsklasse 146-180 kg, Lebendgewicht
<u>Luxemburg:</u>	Schweine der Kategorie I, Klasse A, bis 100 kg, Schlachtgewicht
<u>die Niederlande:</u>	Vleeswarenvarkens, 2. Qualität, 70-85 kg, Schlachtgewicht

3. die Notierungen "Lebendgewicht" in "Schlachtgewicht" umgerechnet durch Multiplikation mit 1,3.

4. werden die Originalnotierungen ausserdem wie folgt korrigiert

- Frankreich: + 6,40 Ff/100 kg - für die Vergleichbarkeit des Gewichts (da der Marktpreis für Schweinehälften ohne Kopf gilt). Das Gewicht des Kopfes wird mit 6,4 % des Schlachtkörpergewichtes (incl. Kopf) und mit 1,00 Ff/kg gleich 6,40 Ff/100 kg bewertet.
- 7,00 Ff/100 kg - für die Vergleichbarkeit der Qualitäten (die Qualität "belle-coupe" wird besser als die Durchschnittsqualität eingeschätzt).
Diese Berichtigungen sind auf den Preis, der für die Qualität "belle-coupe" in den "Halles centrales" von Paris notiert wird, anzuwenden.
- Italien: + 1600 Lit/100 kg - für die Vergleichbarkeit der Handelsstufe und der Lieferbedingungen: (die notierten Preise verstehen sich in den meisten Fällen ab Erzeuger und schliessen daher die Transport- und Marktkosten und die Gewinnspanne des Grosshandels nicht ein).
- + 700 Lit/100 kg - für die Vergleichbarkeit der Qualitäten (die Qualität "suini 146 à 180 kg" wird schlechter als die Durchschnittsqualität eingeschätzt).
Diese Berichtigungen sind auf den Durchschnittspreis, der auf den 6 Märkten für die Qualität "suini 146 à 180 kg" notiert wird, anzuwenden.
- die Niederlande: + 3,00 Fl/100 kg - um einen gewogenen Durchschnitt der 4 Kategorien der "Vleeswarenvarkens" zu erhalten, ausgehend vom Preis für die Kat. 2.
- + 4,00 Fl/100 kg - für Vermarktungskosten : (die notierten Preise sind Preise die von der Genossenschaft IVO den Erzeugern gezahlt werden).
- + 3,6 % - für die Gewinnspanne des Grosshandels
- 5,132 Fl/100 kg - für die Vergleichbarkeit der Qualitäten (die Qualität "Vleeswarenvarkens" wird besser als die Durchschnittsqualität eingeschätzt).
Die Berichtigungen sind auf den von IVO notierten Preis für "Vleeswarenvarkens" Kat. 2 anzuwenden.

Für Belgien, Deutschland (BR) und Luxemburg wurden keine Korrekturen vorgenommen.

CARNE SUINA

Spiegazioni relative ai prezzi della carne suina che figurano nella presente pubblicazione

I. PREZZI FISSATI

A norma del regolamento n. 20/62/CEE del 4.4.1962, art. 2, 3, 4, 5, 7 e 8 (Gazzetta Ufficiale del 20.4.1962, anno 5° n. 30) che tende alla stabilizzazione graduale di un'organizzazione comune dei mercati nel settore della carne suina, il Consiglio, deliberando su proposta della Commissione, fissa regolarmente i prezzi limite ed i prelievi per i suini macellati, i suini vivi, la carne suina ed i prodotti a base di carne suina.

Prezzi limite

- 1) Un uniforme prezzo limite verso i paesi terzi è fissato in precedenza per la Comunità, per un periodo di 3 mesi.
- 2) Un prezzo limite intracomunitario è ugualmente fissato per un periodo di 3 mesi per ciascuno degli Stati membri.

Prelievi

- 1) I prelievi verso i paesi terzi sono fissati per un periodo di 3 mesi.
- 2) I prelievi intracomunitari sono fissati annualmente per ogni Stato membro. La base di calcolo per i prelievi intracomunitari, che è stata presa durante il periodo iniziale (fine luglio 1962/63), è la media della quotazione per la qualità determinata sui mercati rappresentativi degli Stati membri, tenendo conto del ciclo porcino, vale a dire dei tre anni che hanno preceduto l'entrata in vigore del Regolamento n. 20/62/CEE (per la R.F. di Germania, la Francia e l'Italia: gennaio 1959-dicembre 1961 = 36 mesi; per il Belgio, il Lussemburgo ed i Paesi Bassi: luglio 1959-dicembre 1961 = 30 mesi). I prezzi di mercato, quotati durante tale periodo, sono stati spesso corretti per tener conto delle particolari situazioni che si sono presentate negli Stati membri nel corso del periodo stesso.

II. PREZZI SUL MERCATO INTERNO

E' bene anzitutto notare che i prezzi di mercato per ciascun Paese della CEE si riferiscono spesso a differenti qualità e condizioni di consegna.

Per un migliore confronto :

- 1) Ciascuno Stato membro ha scelto dei mercati rappresentativi cioè i mercati delle più importanti regioni di consumo dove vengono rilevate regolarmente delle quotazioni ufficiali per i suini vivi o macellati. In particolare :
 - Belgio : il mercato di Anderlecht
 - R.F. di Germania : 12 mercati Renania del Nord-Westfalia (Bochum, Dortmund, Düsseldorf, Duisburg, Essen, Köln, Wuppertal, Gelsenkirchen, Aachen, ~~Mecklinghausen~~, Mönchen-Gladbach, Hagen)
 - Francia : "Halles centrales" di Parigi
 - Italia : 6 mercati (Milano, Cremona, Mantova, Modena, Parma, Reggio Emilia)
 - Lussemburgo: il mercato di Lussemburgo città e di Esch-sur-Alzette
 - Paesi Bassi: quotazioni dell'organizzazione per l'acquisto di suini IVO
- 2) Sono state prese in considerazione delle qualità comparabili. Le seguenti classi commerciali possono essere considerate come le più rappresentative in ciascun Paese :
 - Belgio : classe commerciale "demi-gras", 95-105 Kg, peso vivo
 - R.F. di Germania : classe commerciale C, 100-119,5 Kg, peso vivo
 - Francia : qualità "belle-coupe", 60-70 Kg, peso morto
 - Italia : suini della categoria 146-180 Kg, peso vivo
 - Lussemburgo: suini della categoria I, classe A, fino a 100 Kg, peso morto
 - Paesi Bassi: "Vleeswarenvarkens" 2a qualità, 70-85 Kg peso morto
- 3) I prezzi dei suini che sono quotati a peso vivo, sono convertiti in peso morto moltiplicando per 1,3 il prezzo del peso vivo.

4) Alle quotazioni originali vengono inoltre apportate le seguenti correzioni :

- Francia : + 6,40 Ff/100 kg - per la comparabilità del peso (il prezzo di mercato è quotato per mezzena senza testa). Il peso della testa rappresenta il 6,4 % del peso della carcassa, inclusa la testa, valutando il prezzo della stessa a 1,00 Ff per Kg o 6,40 Ff per 100 Kg di carcassa.
- 7,00 Ff/100 kg - per la comparabilità delle qualità (la qualità "belle coupe" è stimata superiore alla qualità media).
- Correzioni da apportare al prezzo per la qualità "belle coupe" alle "Halles centrales" di Parigi.
- Italia : + 1.600 Lit/100 kg - per la comparabilità della fase di commercializzazione e delle condizioni di consegna (i prezzi quotati si intendono nella maggior parte dei casi partenza produttore, escluse le spese di trasporto e di mercato ed il margine del commercio all'ingrosso).
- + 700 Lit/100 kg - per la comparabilità delle qualità (la qualità "suini 146-180 kg" è stimata inferiore alla qualità media).
- Correzioni da apportare al prezzo medio quotato sui sei mercati per la qualità "suini 146-180 kg".
- Paesi Bassi : + 3,00 Fl/100 kg - per ottenere una media ponderata delle quattro categorie di "Vleeswarenvarkens" partendo dal prezzo per la categoria 2.
- + 4,00 Fl/100 kg - per le spese di commercializzazione e di organizzazione (i prezzi quotati sono prezzi pagati dall'organizzazione IVO ai produttori).
- + 3,6 % - per il margine del grossista.
- 5,132 Fl/100 kg - per la comparabilità delle qualità (la 1a qualità "Vleeswarenvarkens" è ritenuta superiore alla qualità media).
- Correzioni da apportare al prezzo quotato dalla IVO per "Vleeswarenvarkens" Categoria 2.

per il Belgio, la R.F. di Germania e il Lussemburgo non è stata apportata nessuna correzione.

VARKENSVLEES

Toelichting op de in deze publicatie voorkomende prijzen voor varkensvlees

I. VASTGESTELDE PRIJZEN

Overeenkomstig art. 2, 3, 4, 5, 7 en 8 van Verordening nr. 20/62/EEG van 4.4.1962 (Publikatieblad dd. 20.4.1962 - 5e jaargang, nr. 30) houdende de geleidelijke totstandbrenging van een gemeenschappelijke ordening der markten in de sector varkensvlees, stelt de Raad, op voorstel van de Commissie, regelmatig sluisprijzen en heffingen vast voor geslachte varkens, levende varkens, varkensvlees en produkten op basis van varkensvlees.

Sluisprijzen:

1. Tegenover derde landen wordt vooraf voor de duur van drie maanden een uniforme sluisprijs voor de ganse Gemeenschap vastgesteld
2. Intracommunautaire sluisprijzen worden eveneens om de drie maanden voor iedere Lid-Staat afzonderlijk vastgesteld.

Heffingen:

1. Derdelandsheffingen worden om de drie maanden vastgesteld
2. Intraheffingen worden voor iedere Lid-Staat jaarlijks vastgesteld

Voor de berekening van de intraheffingen gedurende de aanvangsperiode (einde juli 1962/1963) werd uitgegaan van het gemiddelde van de noteringen voor de referentiekwaliteit op de representatieve markten van de Lid-Staten, waarbij rekening gehouden werd met de varkenscyclus, d.i. de drie jaar voorafgaande aan de inwerkingtreding van Verordening 20/62/EEG (voor Duitsland (BR), Frankrijk en Italië : januari 1959 - december 1961 : 36 maanden; voor België, Luxemburg en Nederland : juli 1959 - december 1961 : 30 maanden). Op de voor deze periode genoteerde marktprijzen werden echter talrijke correcties aangebracht ten einde rekening te houden met de bijzondere situaties welke zich tijdens deze periode in de verschillende Lid-Staten hebben voorgedaan.

II. PRIJZEN OP DE BINNENLANDSE MARKT

Vooraf dient opgemerkt te worden, dat de voor de onderscheidene landen van de EEG vermelde marktprijzen betrekking hebben op dikwijls uiteenlopende presentatie, kwaliteiten en leveringsvoorwaarden.

Om een betere vergelijkbaarheid te bekomen werden :

1. voor iedere Lid-Staat representatieve markten gekozen, namelijk de markten in de voornaamste verbruiksgebieden, waarop geregeld officiële noteringen, hetzij voor geslachte, hetzij voor levende varkens tot stand komen, met name :

België : markt van Anderlecht

Duitsland (BR) : 12 markten in Noordrijnland-Westfalen (Bochum, Dortmund, Düsseldorf, Duisburg, Essen, Köln, Wuppertal, Gelsenkirchen, Aachen, Recklinghausen, Mönchen-Gladbach, Hagen)

Frankrijk : de "Halles Centrales" van Parijs

Italië : 6 markten (Milano, Cremona, Mantova, Modena, Parma, Reggio Emilia)

Luxemburg : markten van Luxemburg-stad en Esch-s-Alzette

Nederland : noteringen van de Varkensinkooporganisatie IVO

2. voor iedere Lid-Staat vergelijkbare kwaliteiten in aanmerking genomen. Volgende handelsklassen werden in de afzonderlijke landen als representatief beschouwd :

België : handelsklasse half-vet, 95-105 kg, levend gewicht

Duitsland (BR) : handelsklasse C, 100-119,5 kg, levend gewicht

Frankrijk : kwaliteit "belle-coupe", 60-77 kg, geslacht gewicht

Italië : varkens van gewichtsklasse 146-180 kg, levend gewicht

Luxemburg : varkens van categorie I, klasse A, tot 100 kg geslacht gewicht

Nederland : vleeswarenvarkens, 2e kwaliteit, 70-85 kg. geslacht gewicht

3. worden de varkensprijzen genoteerd voor levend gewicht, dan worden deze omgerekend in prijzen voor geslacht gewicht door de prijs voor levend gewicht te vermenigvuldigen met de factor 1,3.

4. werden in de oorspronkelijke noteringen bovendien de volgende correcties aangebracht:

Frankrijk : + 6,40 Fr/100 kg - voor de vergelijkbaarheid van het gewicht (daar de marktprijs wordt genoteerd voor halve varkens, zonder kop). Het gewicht van de kop wordt geraamd op 6,4 % van dat van het geslacht varken, met kop, en de prijs ervan op 1,00 Fr per kg of 6,40 Fr per 100 kg geslacht gewicht

- 7,00 Fr/100 kg - voor de vergelijkbaarheid van de kwaliteiten (daar de kwaliteit "belle coupe" wordt geacht een betere kwaliteit te zijn dan de gemiddelde kwaliteit)

Correcties aan te brengen aan de prijs van de in de "Halles centrales" van Parijs aangevoerde kwaliteit "belle coupe"

Italië : + 1.600 Lit/100kg- voor de vergelijkbaarheid wat betreft het commercialisatiestadium en de leveringsvoorwaarden : (de genoteerde prijzen hebben meestal betrekking op leveringen af producent en sluiten noch de transport- en marktkosten noch de groothandelsmarge in).

+ 700 Lit/100 kg - voor de vergelijkbaarheid van de kwaliteiten (daar de kwaliteit "suini 146-180 kg" wordt geacht beneden de gemiddelde kwaliteit te liggen).

Correcties aan te brengen aan de gemiddelde prijs, genoteerd op de zes markten voor de kwaliteit "suini 146-180 kg"

Nederland : + 3,00 Fl/100 kg- om, uitgaande van de prijs voor de 2de categorie, een gewogen gemiddelde te bekomen van de 4 categorieën "Vleeswarenvarkens"

+ 4,00 Fl/100 kg- voor de commercialisatie- en organisatiekosten : (de genoteerde prijzen zijn de door de coöperatie IVO aan de producenten uitbetaalde prijzen).

+ 3,6 % - voor de groothandelsmarge

- 5,132 Fl/100 kg- voor de vergelijkbaarheid van de kwaliteiten (daar de kwaliteit "Vleeswarenvarkens" wordt geacht een betere kwaliteit te zijn dan de gemiddelde kwaliteit).

Correcties aan te brengen aan de door IVO voor "Vleeswarenvarkens" van categorie 2 genoteerde prijzen.

voor België, Duitsland (BR) en Luxemburg is geen enkele correctie aangebracht

PRIX CONSTATES SUR LE MARCHÉ INTERIEUR
 PREISE FESTGESTELLT AUF DEM INLANDISCHEN MARKT
 PREZZI CONSTATATI SUL MERCATO NAZIONALE
 PRIJZEN WAARGENOMEN OP DE BINNENLANDSE MARKT

VIANDE PORCINE
 SCHWEINEFLEISCH
 CARNE SUINA
 VARKENSVLEES

Marchés Märkte Mercati Markten	Description - Beschreibung Descrizione - Omschrijving			1965			1966							
				OCT	NOV	DEC	JAN	FEB	MAR	APR	MAI	JUN	JUL	AUG
				Kg										
BELGIQUE - BELGIE														
ANDERLECHT	Porcs extra de viande- Extra vleesvarkens	PVI	Fb	36,6	37,3	37,6	38,4	37,1	35,7	34,6	36,2	37,1		
	Porcs de viande- Vleesvarkens		Fb	32,9	34,0	34,6	35,1	33,4	31,6	30,0	32,1	33,4		
	Porcs demi-gras- Halfvette varkens 95-105 kg		Fb	30,8	32,3	32,6	33,1	31,4	29,3	27,5	29,7	30,6		
	Porcs gras- Vette varkens		Fb	28,5	30,2	30,7	31,3	29,3	27,7	25,6	27,6	28,4		
	Truies- Zeugen		Fb	26,3	28,2	28,1	27,8	28,6	28,2	27,5	28,2	28,5		
DEUTSCHLAND (BR)														
12 NORDRHEIN- WESTFÄLISCHE MÄRKTE	Schweine Klasse A 150 Kg und mehr	PVI	DM	3,01	2,94	2,80	2,83	2,88	2,86	2,74	2,63	.		
	Schweine Klasse B 1 135-149,5 Kg		DM	3,11	3,03	2,91	2,92	2,98	2,95	2,79	2,69	.		
	Schweine Klasse B 2 120-134,5 Kg		DM	3,16	3,10	2,96	2,98	3,03	3,02	2,88	2,76	.		
	Schweine Klasse C 100-119,5 Kg		DM	3,19	3,14	3,00	3,02	3,08	3,07	2,95	2,83	2,95		
	Schweine Klasse D 80-99,5 Kg		DM	3,17	3,12	2,98	3,01	3,06	3,06	2,95	2,83	.		
	Sauen Klasse G 1		DM	2,71	2,66	2,52	2,52	2,57	2,59	2,46	2,37	.		
FRANCE														
HALLES CEN- TRALES DE PARIS	Porcs complet	PAB	Ff	4,99	5,05	5,17	5,55	5,53	5,45	5,48	5,45	5,41		
	Porcs belle-coupe 60-77 Kg		Ff	4,42	4,57	4,69	5,05	4,92	4,67	4,75	4,66	4,50		
	Coches	PVI	Ff		
ITALIA														
6 MERCATI	Suini da 125-145 kg	PVI	Lit	403	418	442	472	446	456	462	409	402		
	Suini da 146-180 kg		Lit	400	416	440	472	446	457	463	409	402		
	Suini oltre 180 kg		Lit	399	417	441	474	446	459	464	409	402		
-	Scrofe		Lit		
LUXEMBOURG														
2 MARCHÉS	Porcs classe AA	PAB	Flux	47,9	49,0	50,0	49,9	49,8	49,4	49,4	49,4	.		
	Porcs classe A jusque 100 kg		Flux	43,8	45,0	46,0	45,0	44,8	44,0	43,7	43,5	.		
	Porcs classe B		Flux	38,8	40,3	41,8	39,9	39,3	38,5	38,3	37,7	.		
	Truies		Flux	32,4	35,8	36,1	33,5	31,8	31,6	31,8	31,3	.		
NEDERLAND														
IVO- noteringen	Baconvarkens 2e kwaliteit 63-69 kg	PAB	F1	2,55	2,65	2,63	2,47	2,55	2,47	2,29	2,29	2,53		
	Vleeswarenvarkens 2e kwaliteit 70-85 kg		F1	2,56	2,66	2,65	2,49	2,56	2,48	2,31	2,31	2,55		
	Slagersvarkens 2e kwaliteit 86-100 kg		F1	2,37	2,52	2,49	2,30	2,37	2,30	2,12	2,10	2,36		
	Zeugen		PVI	F1	1,73	1,77	
de HERTOGEN BOSCH														

PRIX CONSTATES SUR LE MARCHÉ INTERIEUR
 PREISE FESTGESTELLT AUF DEM INLANDISCHEN MARKT
 PREZZI CONSTATATI SUL MERCATO NAZIONALE
 PRIJZEN WAARGENOMEN OP DE BINNENLANDSE MARKT

VIANDE PORCINE
 SCHWEINEFLEISCH
 CARNE SUINA
 VARKENSVLEES

Kg

Marchés Märkte Mercati Markten	Description - Beschreibung Descrizione - Omschrijving			1 9 6 6											
				APR		MAI				JUN					
				18-24	25-1	2-8	9-15	16-22	23-29	30-5	6-12	13-19	20-26	27-3	
BELGIQUE - BELGIE															
ANDERLECHT	Porcs extra de viande- Extra vleesvarkens	PVI	Fb	33,8	33,8	34,3	35,5	37,0	36,3	37,8	37,0	37,0	36,8	37,5	
	Porcs de viande- Vleesvarkens		Fb	29,0	29,0	29,8	31,5	33,0	32,0	34,0	33,0	33,0	33,3	34,3	
	Porcs demi-gras- Halfvette varkens 95-105 kg		Fb	26,8	27,0	28,0	29,5	30,3	29,0	31,5	30,0	30,5	30,5	31,5	
	Porcs gras- Vette varkens		Fb	25,0	25,5	26,5	27,3	28,0	26,8	29,5	28,0	28,5	27,8	29,5	
	Truies- Zeugen		Fb	27,0	27,0	27,0	27,0	28,5	28,5	30,0	28,5	28,5	28,5	28,5	
DEUTSCHLAND (BR)															
12 NORDRHEIN- WESTFÄLISCHE MÄRKTE	Schweine Klasse A 150 Kg und mehr	PVI	DM	2,72	2,59	2,51	2,52	2,80	2,70	2,83	2,76	2,63	2,62		
	Schweine Klasse B 1 135-149,5 Kg		DM	2,72	2,64	2,54	2,61	2,84	2,77	2,91	2,95	2,78	2,71		
	Schweine Klasse B 2 120-134,5 Kg		DM	2,81	2,75	2,59	2,70	2,90	2,85	2,96	2,93	2,85	2,82		
	Schweine Klasse C 100-119,5 Kg		DM	2,90	2,82	2,69	2,77	2,95	2,91	3,01	2,98	2,93	2,90	2,91	
	Schweine Klasse D 80-99,5 Kg		DM	2,89	2,82	2,69	2,76	2,95	2,91	3,01	2,98	2,94	2,91		
	Sauen Klasse G 1		DM	2,40	2,35	2,23	2,31	2,49	2,46	2,57	2,52	2,45	2,37		
FRANCE															
HALLES CEN- TRALES DE PARIS	Porcs complet	PAB	Ff	5,55	5,50	5,40	5,40	5,45	5,55	5,50	5,45	5,40	5,40	5,40	
	Porcs belle-coupe 60-77 Kg		Ff	4,86	4,62	4,54	4,57	4,69	4,81	4,68	4,52	4,43	4,48	4,50	
	Coches	PVI	Ff	
ITALIA															
6 MERCATI	Suini da 125-145 kg	PVI	Lit	466	451	425	406	412	404	397	406	408	396	399	
	Suini da 146-180 kg		Lit	466	451	425	406	412	404	397	406	409	396	398	
	Suini oltre 180 kg		Lit	467	453	423	409	414	404	397	406	408	395	399	
-	Scrofe		Lit	
LUXEMBOURG															
2 MARCHES	Porcs classe AA	PAB	Flux	49,4	49,3	49,4	49,3	49,6	49,3	49,3	49,4	49,3	49,3		
	Porcs classe A jusque 100 kg		Flux	43,7	43,6	43,7	43,5	43,4	43,5	43,5	43,3	43,4	43,4		
	Porcs classe B		Flux	38,4	38,0	38,0	37,9	37,1	36,7	36,7	37,0	36,8	36,9		
	Truies		Flux	31,8	31,3	31,0	31,8	31,2	32,2	33,0	31,4	30,7	30,9		
NEDERLAND															
IVO- noteringen	Baconvarkens 2e Kwaliteit 63-69 kg	PAB	F1	2,27	2,17	2,29	2,29	2,24	2,32	2,47	2,62	2,54	2,44	2,59	
	Vleeswarenvarkens 2e Kwaliteit 70-85 kg		F1	2,28	2,18	2,30	2,30	2,25	2,33	2,48	2,63	2,55	2,45	2,60	
	Slagersvarkens 2e Kwaliteit 86-100 kg		F1	2,08	1,97	2,09	2,09	2,04	2,12	2,30	2,45	2,27	2,37	2,42	
HERTOGEN- BOSCH	Zeugen	PVI	F1	-	-	-	-	-	-	-	1,63	1,67	1,69		

QUALITE DE REFERENCE
REFERENZQUALITAT
QUALITA DI RIFERIMENTO
REFERENTIEKWALITEIT

PRIX DE MARCHÉ
MARKTPREISE
PREZZI DI MERCATO
MARKTPRIJZEN

PRIX DE REFERENCE
REFERENZPREISE
PREZZI DI RIFERIMENTO
REFERENTIEPRIJZEN

VIANDE PORCINE
SCHWEINEFLEISCH
CARNE SUINA
VARKENSVLEES

Marchés Märkte Mercati Markten	Description Beschreibung Descrizione Omschrijving	(°)	1965			1966							
			OCT	NOV	DEC	JAN	FEB	MAR	APR	MAI	JUN	JUL	
BELGIQUE-BELGIE													
ANDERLECHT	Porcs demi-gras - Halfvette varkens (95 - 105kg) PVI	Prix de marché Marktprijzen PVI	Fb	-	30,8	32,3	32,6	33,1	31,4	29,3	27,5	29,7	30,6
		Prix de référence Referentieprijsen	Fb	32,4	40,0	41,9	42,4	43,1	40,8	38,1	35,8	38,5	39,8
		PAB	UC-RE	0,6471	0,7996	0,8386	0,8484	0,8614	0,8159	0,7618	0,7150	0,7709	0,7964
DEUTSCHLAND (BR)													
12 NORDRH.- WESTF. MÄRKTE	Schweine Klasse C (100-119,5kg) PVI	Marktpreise PVI	DM	-	3,19	3,14	3,00	3,02	3,08	3,07	2,95	2,83	2,95
		Referenzpreise	DM	3,44	4,14	4,08	3,90	3,93	4,00	3,99	3,84	3,68	3,83
		PAB	RE	0,8600	1,0355	1,0202	0,9753	0,9828	0,9997	0,9978	0,9590	0,9190	0,9375
FRANCE													
HALLES CENTRALES DE PARIS	Porcs belle-coupe (60-77kg) PAB	Prix de marché PAB	Ff	-	4,42	4,57	4,69	5,05	4,92	4,67	4,75	4,66	4,50
		Prix de référence	Ff	3,50	4,13	4,27	4,38	4,72	4,60	4,37	4,44	4,36	4,21
		PAB	UC	0,7098	0,8367	0,8653	0,8380	0,9562	0,9315	0,8842	0,8993	0,8823	0,8519
ITALIA													
6 MERCATI	Suini da 146-180kg PVI	Prezzi di mercato PVI	Lit	-	400	416	440	472	446	457	463	409	402
		Prezzi di riferimento	Lit	472	550	571	603	644	609	623	632	562	553
		PAB	UC	0,7550	0,8796	0,9138	0,9642	1,0297	0,9749	0,9975	1,0109	0,8987	0,8845
LUXEMBOURG													
2 MARCHES	Porcs Cat. I, Cl. A (Jusque 100 kg) PAB	Prix de marché PAB	Flux	-	43,8	45,0	46,0	45,0	44,8	44,0	43,7	43,5	.
		Prix de référence	Flux	45,0	43,8	45,0	46,0	45,0	44,8	44,0	43,7	43,5	.
		PAB	UC	0,9000	0,8768	0,9006	0,9190	0,8996	0,8956	0,8792	0,8734	0,8700	.
NEDERLAND													
IVO- NOTERINGEN	Vleeswaren- varkens 2e kwal. (70-85kg) PAB	Marktprijzen PAB	Fl	-	2,56	2,66	2,65	2,49	2,56	2,48	2,31	2,31	2,55
		Referentieprijsen	Fl	2,21	2,68	2,78	2,76	2,60	2,68	2,59	2,41	2,41	2,66
		PAB	RE	0,6105	0,7390	0,7677	0,7637	0,7179	0,7394	0,7162	0,6660	0,6666	0,7356

(°) Période de référence (Voir éclaircissements p. 8)
Referenzperiode (Siehe Erläuterungen Seite 10)
Periodo di riferimento (Vedere spiegazioni pag. 12)
Referentieperiode (zie toelichting blz. 14)

QUALITE DE REFERENCE
REFERENZQUALITÄT
QUALITÀ DI RIFERIMENTO
REFERENTIEKWALITEIT

PRIX DE MARCHÉ
MARKTPREISE
PREZZI DI MERCATO
MARKTPRIJZEN

PRIX DE REFERENCE
REFERENZPREISE
PREZZI DI RIFERIMENTO
REFERENTIEPRIJZEN

VIANDE PORCINE
SCHWEINFLEISCH
CARNE SUINA
VARKENSVLKES

Kg

Marchés Märkte Mercati Markten	Description Beschreibung Descrizione Omschrijving	*)	1 9 6 6											
			M A I				J U N				J U L			
			2-8	9-15	16-22	23-29	30-5	6-12	13-19	20-26	27-3	4-10		
BELGIQUE-BELGIE														
ANDERLECHT	Porcs demi-gras - Halfvette varkens (95 - 105kg) PVI	Prix de marché Marktprijzen PVI	Fb	-	28,0	29,5	30,3	29,0	31,5	30,0	30,5	30,5	31,5	
		Prix de référence Referentieprijzen	Fb	32,40	36,40	38,35	39,33	37,70	40,95	39,00	39,65	39,65	40,95	
		PAB	UC-RE	0,6471	0,7280	0,7670	0,7865	0,7540	0,8190	0,7800	0,7990	0,7930	0,8190	
DEUTSCHLAND (BR)														
12 NORDRH. WESTF. MÄRKTE	Schweine Klasse C (100-119,5kg) PVI	Marktpreise PVI	DM	-	2,69	2,77	2,95	2,91	3,01	2,98	2,93	2,90	2,91	
		Referenzpreise	DM	3,44	3,49	3,60	3,83	3,78	3,91	3,87	3,81	3,77	3,78	
		PAB	RE	0,8600	0,8728	0,8990	0,9580	0,9460	0,9773	0,8685	0,9530	0,9433	0,9448	
FRANCE														
HALLES CENTRALES DE PARIS	Porcs belle-coupe (60-77kg) PAB	Prix de marché PAB	Ff	-	4,54	4,57	4,69	4,81	4,68	4,52	4,43	4,48	4,50	
		Prix de référence	Ff	3,50	4,24	4,27	4,38	4,50	4,37	4,22	4,14	4,19	4,21	
		PAB	UC	0,7098	0,8594	0,8653	0,8880	0,9107	0,8860	0,8558	0,8386	0,8481	0,8519	
ITALIA														
6 MERCATI	Suini da 146-180kg PVI	Prezzi di mercato PVI	Lit	-	425	406	412	404	397	406	409	396	398	
		Prezzi di riferimento	Lit	472	582	557	566	555	546	557	562	545	548	
		PAB	UC	0,7550	0,9309	0,8914	0,9048	0,8880	0,8739	0,8914	0,8986	0,8717	0,8763	
LUXEMBOURG														
2 MARCHES	Porcs Cat. I, Cl. A (jusque 100 kg) PAB	Prix de marché PAB	Flux	-	43,7	43,5	43,4	43,5	43,5	43,3	43,4	43,4	.	
		Prix de référence	Flux	45,0	43,7	43,5	43,4	43,5	43,5	43,3	43,4	43,4	.	
		PAB	UC	0,9000	0,8736	0,8704	0,8672	0,8692	0,8694	0,8666	0,8676	0,8676	.	
NEDERLAND														
IVO- NOTERINGEN	Vleeswaren- varkens 2e kwal. (70-85kg) PAB	Marktprijzen PAB	Fl	-	2,30	2,30	2,25	2,33	2,48	2,63	2,55	2,45	2,60	
		Referentieprijzen	Fl	2,21	2,40	2,40	2,35	2,44	2,59	2,75	2,66	2,56	2,71	
		PAB	RE	0,6105	0,6641	0,6641	0,6498	0,6727	0,7155	0,7586	0,7356	0,7069	0,7500	

*) Période de référence (voir éclaircissements p.8)
Referenzperiode (siehe Erläuterungen Seite 10)
Periodo di riferimento (vedere spiegazioni pag. 12)
Referentieperiode (zie toelichting blz. 14)

PORCS ABATTUS

GESCHLACHTETE SCHWEINE

SUINI MACELLATI

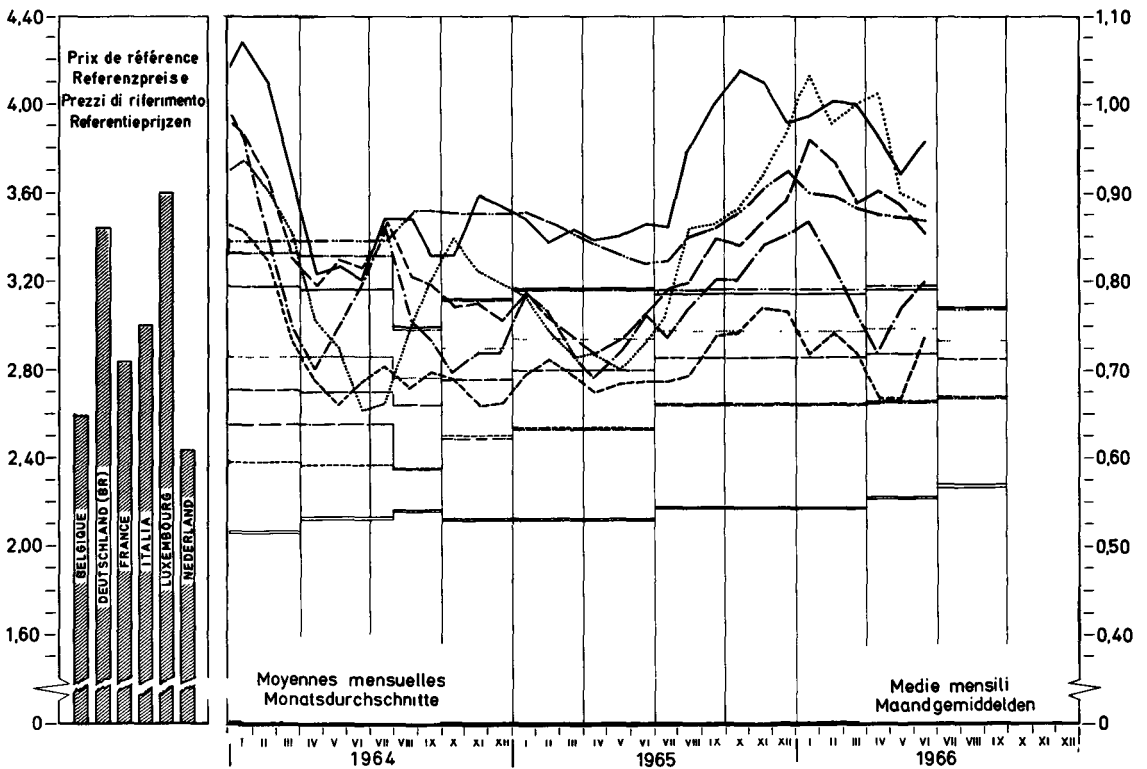
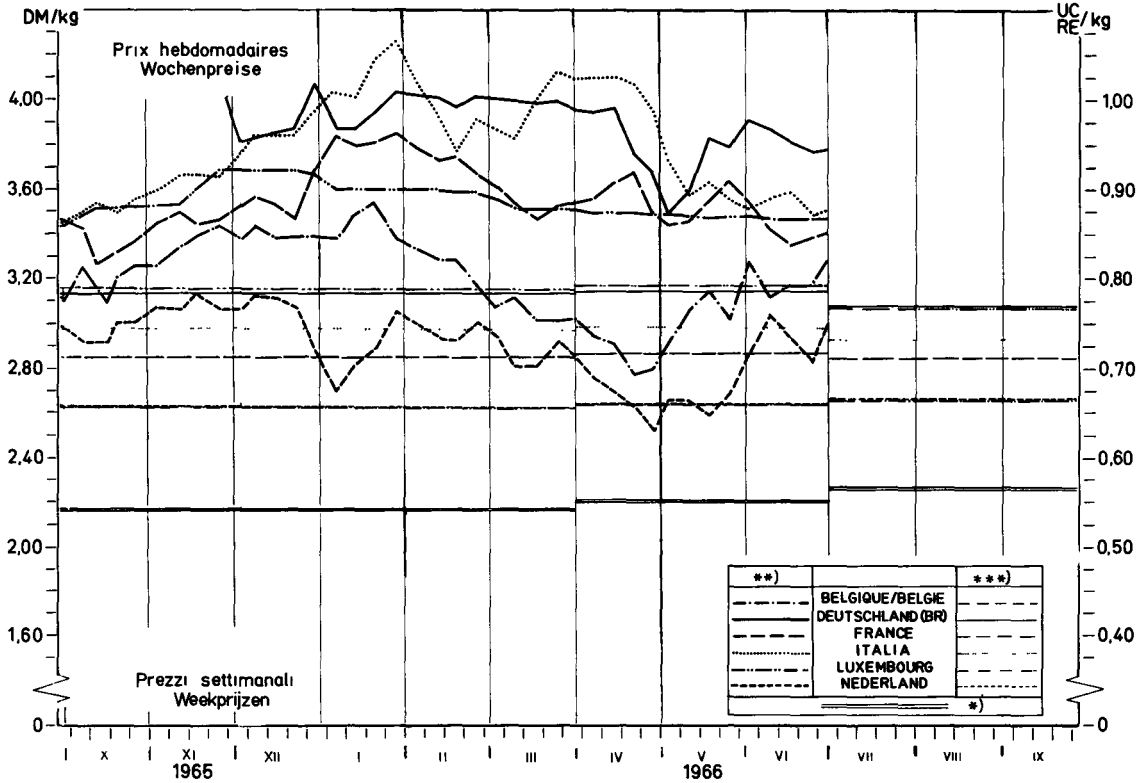
GESLACHTE VARKENS

Prix de référence et
prix d'écluse

Referenzpreise und
Einschleusungspreise

Prezzi di riferimento e
prezzi limiti

Referentieprijzen en
sluisprijzen



*) Prix d'écluse envers pays tiers / Einschleusungspreis gegenüber Drittländern / Prezzo limite verso paesi terzi / Sluisprijs tegenover derde landen
 **) Prix de référence / Referenzpreise / Prezzi di riferimento / Referentieprijzen
 ***) Prix d'écluse intracom / Innergern Einschleusungspreise / Prezzi limite intracom / Intracom sluisprijzen

ECLAIRCISSEMENTS CONCERNANT LE GRAPHIQUE

"Evolution des prix des porcs dans les pays de la CEE"
(moyenne mobile de 12 mois - DM par 100 kg poids abattu)

Les prix, qui ont servi de base pour l'établissement du graphique se rapportent aux qualités de référence sur les marchés représentatifs des Etats membres. A la rigueur, ces prix ont été corrigés d'après la méthode, mentionnée aux pages 8 et 9 sous la rubrique "Prix sur le marché intérieur".

Pour le calcul de la moyenne mobile les prix originaux ont été convertis en DM à l'aide des taux de conversion en vigueur.

Pour la France et l'Italie les prix pour la qualité de référence, respectivement pour les années 1950-1957 et 1950-1956, n'étaient pas disponibles. Les calculs ont donc été faits sur base d'autres données.

Pour la France : ont été pris en considération les prix des porcs vivants cat. I sur le marché de La Villette, lesquels ont été convertis en prix poids abattu ($\times 1,3$). Vu la différence de qualité (les cotations de La Villette étant, pendant la période de 1958-1964 inférieures de 2,3 % à celles de la qualité "Belle coupe" aux Halles centrales de Paris), il y eût lieu d'ajuster ces prix ($\times 1,0235$).

Pour l'Italie : ont été reprises les cotations sur le marché de Milano pour les porcs de 150 kg poids vif, qui ont été converties ensuite en prix poids abattu ($\times 1,3$)

ERLAUTERUNGEN ZUM SCHAUBILD

"Entwicklung der Schweinepreise in den Ländern der EWG"
(Gleitender 12-Monatsdurchschnitt - DM je 100 kg Schlachtgewicht)

Die diesem Schaubild zugrunde liegenden Preise sind Preise auf den Referenzmärkten für Schweine der Referenzqualität, die zum Teil berichtigt worden sind (Einzelheiten siehe Seite 10 und 11 - "Preise auf dem inländischen Markt").

Vor Errechnung des gleitenden Durchschnitts sind die Preise für die Referenzqualität mit den jeweils geltenden Wechselkursen in DM umgerechnet worden.

Für Frankreich und Italien sind die Preise für die Referenzqualität für die Jahre 1950-1957 beziehungsweise 1950-1956 nicht vorhanden. Aus diesem Grunde sind für diese Zeiträume Preise aus vorhandenen Angaben errechnet worden.

Für Frankreich wird dabei ausgegangen von Preisen für lebende Schweine, Kat. I, auf dem Markt von "La Villette". Nach Umrechnung dieser Preise auf Basis Schlachtgewicht ($\times 1,3$) wurden die Ergebnisse umgerechnet ($\times 1,0235$), um den Qualitätsunterschied auszugleichen, da im Durchschnitt der Jahre 1958-1964 diese Preise von "La Villette" um 2,3% niedriger gewesen sind als diejenigen für die Referenzqualität ("belle coupe") in den "Halles centrales de Paris".

Für Italien wurden für den oben genannten Zeitraum die Notierungen auf dem Markt von Milano für Schweine mit 150 kg Lebendgewicht verwendet, die dann auf Basis Schlachtgewicht ($\times 1,3$) umgerechnet worden sind.

SPIEGAZIONI RELATIVE AL GRAFICO

"Evoluzione dei prezzi dei suini nei Paesi della C.E.E."
(media mobile di 12 mesi-DM per 100 kg peso morto)

Il prezzi presi come base per la realizzazione del grafico si riferiscono alle qualità di riferimento sui mercati rappresentativi degli Stati membri. Se del caso, detti prezzi sono stati corretti secondo il metodo cui alle pagine 12 e 13 della rubrica "Prezzi sul mercato interno".

Per il calcolo della media mobile i prezzi originali sono stati convertiti in DM secondo il tasso di cambio in vigore.

I prezzi per la qualità di riferimento, per la Francia e l'Italia rispettivamente per gli anni 1950-1957 e 1950-1956, non erano disponibili. I calcoli sono stati dunque eseguiti sulla base di altri dati.

Per la Francia : sono stati presi in considerazione i prezzi dei suini vivi Cat. I sul mercato de "La Villette", i quali sono stati convertiti in prezzi peso morto ($\times 1,3$). E' stato necessario adattare questi prezzi ($\times 1,2035$) - vista la differenza di qualità (essendo le quotazioni de "La Villette", durante il periodo 1958-1964, inferiori di 2,3 % a quelle della qualità "Belle coupe" alle "Halles centrales de Paris").

Per l'Italia : sono state prese in considerazione le quotazioni sul mercato di Milano per i suini da 150 kg peso vivo, che, in seguito, sono state convertite in prezzi peso morto ($\times 1,3$).

TOELICHTING OP DE GRAFIEK

"Ontwikkeling van de varkensprijzen in de landen van de EEG"
(12-maandelijks voortschrijdend gemiddelde-DM per 100 kg geslacht gewicht)

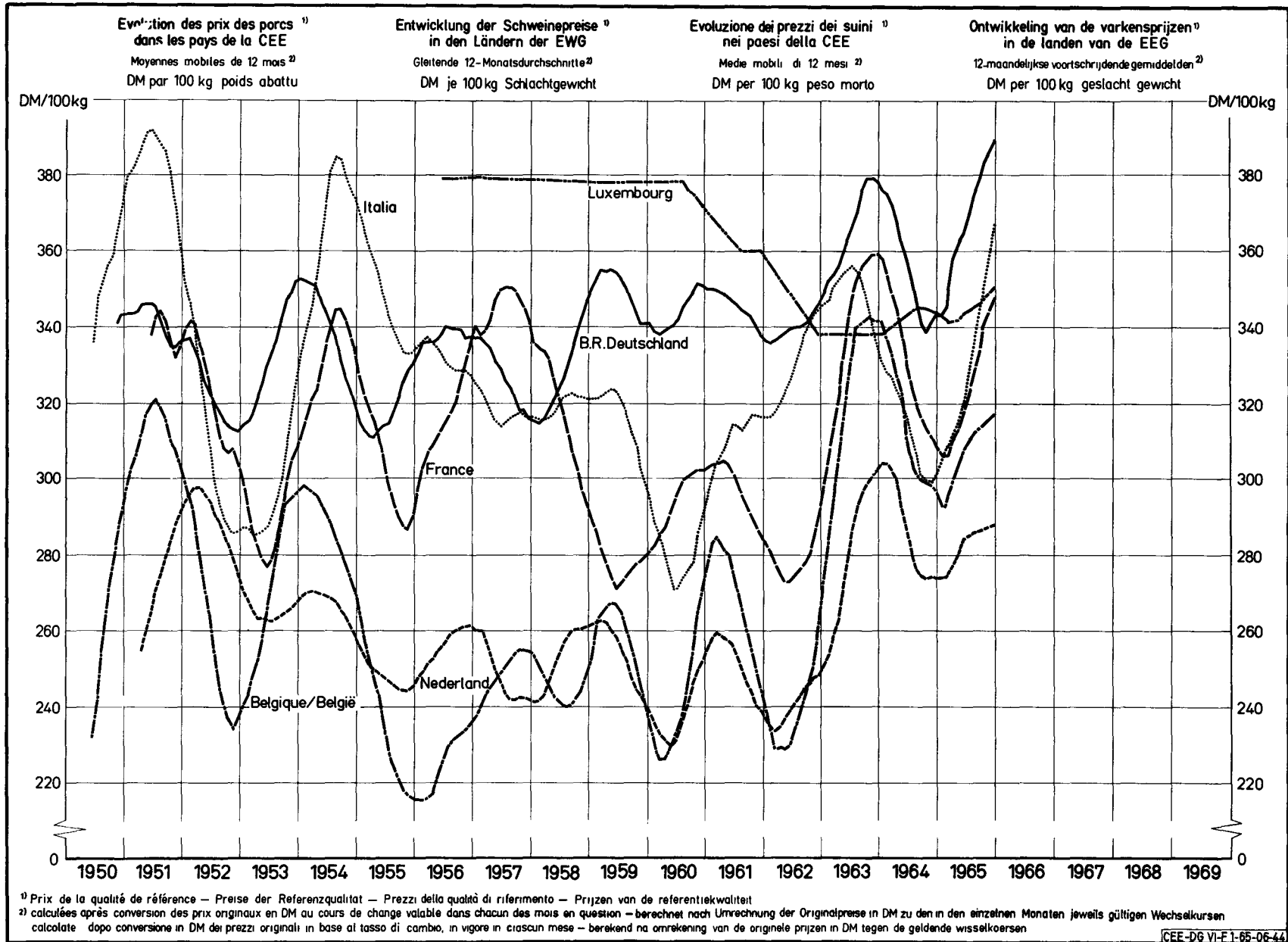
De voor de samenstelling van de grafiek gehanteerde prijzen hebben betrekking op de op de referentiemarkten verhandelde referentiekwaliteiten, waarop eventueel noodzakelijke correcties werden aangebracht (zie toelichting bladz. 14 en 15 - "Prijzen op de binnenlandse markt").

Alvorens het voortschrijdende gemiddelde te berekenen werden de originele prijzen tegen de geldende wisselkoersen omgerekend in DM.

Voor Frankrijk en Italië waren de prijzen voor de referentiekwaliteit respectievelijk voor de jaren 1950-1957 en 1950-1956 niet beschikbaar. Daarom werden zij vastgesteld aan de hand van andere wel beschikbare gegevens.

Voor Frankrijk werd uitgegaan van de prijzen voor levende varkens cat. I op de markt van La Villette. Na omrekening van deze prijzen op basis geslacht gewicht ($\times 1,3$) vond een aanpassing voor verschil in kwaliteit plaats ($\times 1,0235$), omdat gemiddeld over de jaren 1958-1964 de prijzen van La Villette 2,3 % lager lagen dan die van "Belle coupe" in de "Halles centrales de Paris".

Voor Italië werden de noteringen op de markt van Milano voor varkens van 150 kg levend gewicht genomen, en omgerekend op basis geslacht gewicht ($\times 1,3$).



PRIX CONSTATES SUR LE MARCHÉ INTERIEUR
 PREISE FESTGESTELLT AUF DEM INLANDISCHEN MARKT
 PREZZI CONSTATATI SUL MERCATO NAZIONALE
 PRIJZEN WAARGENOMEN OP DE BINNENLANDSE MARKT

VIANDE PORCINE
 SCHWEINEFLEISCH
 CARNE SUINA
 VARKENSVLEES

Kg

Pays Länder Paesi Landen	Marchés Märkte Mercati Markten	Qualités Qualitäten Qualità Kwaliteiten		1965			1966												
				OCT	NOV	DES	JAN	FEB	MAR	APR	MAI	JUN	JUL	AUG	SEP	OCT			
BELGIQUE/ BELGIE	Anderlecht	Jambon - Ham	Fb	57,9	61,9	65,5	64,3	58,9	57,8	59,8	63,9	65,4							
		Longes - Karbonadestrogenen	Fb	70,0	69,5	71,6	75,0	65,0	65,2	64,4	68,1	71,8							
		Epaules - Schouders	Fb	45,8	48,5	49,3	48,5	49,8	51,0	47,8	45,5	48,5							
		Lard de poitrine Buikspek	Fb	31,6	35,5	32,1	32,4	29,9	25,0	24,9	23,2	25,4							
		Lard, frais - Spek, vers	Fb	15,0	15,8	15,0	13,1	12,8	12,0	11,1	10,1	10,6							
	Moyenne du pays Landesgemiddelde	Saindoux - Reuzel	Fb	15,0	15,5	15,5	16,0	15,5	15,5	16,0	16,0	.							
DEUTSCHLAND (BR)	6 Märkte	Schinken	DM	5,10	5,10	4,79	4,85	4,96	4,95	4,92	4,95	5,05							
		Kotelettstränge	DM	6,51	6,41	6,08	6,27	6,28	6,25	6,37	6,77	7,14							
		Schultern	DM	4,43	4,24	4,09	4,26	4,29	4,25	4,21	4,14	4,06							
		Bäuche und Bauchspeck	DM	3,63	3,72	3,53	3,36	3,45	3,41	3,18	2,81	2,79							
		Speck, frisch	DM	1,92	2,14	2,05	1,85	1,66	1,52	1,22	0,94	0,97							
	Landesdurchschnitt	Schmalz	DM	1,61	1,67	1,67	1,66	1,63	1,57	1,50	1,37	1,31							
FRANCE	Halles centrales de Paris	Jambon	Ff	5,43	5,82	6,26	6,60	6,70	6,70	6,67	6,34	6,19							
		Longes	Ff	6,61	6,85	6,48	7,68	7,04	6,92	7,33	7,59	7,25							
		Epaules	Ff	3,51	3,57	3,88	3,84	3,92	3,27	3,32	3,24	3,04							
		Poitrines (entrelardées)	Ff	3,56	3,49	4,04	4,03	4,42	4,41	3,69	3,01	2,90							
		Lard, frais	Ff	1,40	1,42	1,54	1,33	1,16	1,01	0,84	0,81	0,87							
		Saindoux	Ff	2,30	2,30	2,30	2,30	2,30	2,31	2,18	2,05	2,05							
ITALIA	Milano	Prosciutto	Lit	905	928	960	985	978	952	950	960	1.010							
		Lombata	Lit	865	968	994	1153	913	1022	1053	903	.							
		Spalle	Lit	645	658	718	748	803	770	750	673	698							
		Pancetta (ventresca)	Lit	365	373	406	428	443	456	475	445	386							
		Lardo, fresco	Lit	232	220	228	231	235	235	235	235	231							
		Strutto	Lit	208	185	180	185	200	210	210	205	190							
LUXEMBOURG	Moyenne du pays	Jambon	Flux	60,0	60,0	60,0	78,1	75,4	70,2	65,7	66,0	66,6							
		Longes	Flux	60,0	60,0	60,0	74,6	73,9	73,0	72,8	75,6	76,6							
		Epaules	Flux	50,0	50,0	50,0	47,3	46,6	45,9	45,5	46,6	47,0							
		Poitrines (entrelardées)	Flux	35,0	35,0	35,0	27,1	26,8	26,1	25,3	25,0	22,7							
		Lard, frais	Flux	20,0	20,0	20,0	15,5	14,3	13,9	12,3	12,0	9,6							
		Saindoux	Flux	22,0	22,0	22,0	22,0	22,0	22,0	22,0	22,0	22,0							
NEDERLAND	3 markten	Ham	Fl	4,47	4,56	4,58	4,56	4,58	4,45	4,24	4,39	4,60							
		Karbonadestrogenen	Fl	4,68	4,78	4,77	4,66	4,51	4,52	4,33	4,62	5,09							
		Schouders	Fl	3,25	3,30	3,34	3,32	3,30	3,29	3,16	3,38	3,47							
		Buiken, ook Buikspek	Fl	2,58	2,69	2,72	2,60	2,52	2,47	2,23	2,19	2,20							
		Spek, vers	Fl	1,83	1,90	1,89	1,66	1,64	1,62	1,45	1,19	1,20							
		Reuzel	Fl	0,92	0,91	0,93	0,91	0,91	0,90	0,90	0,85	0,85							

PRIX CONSTATES SUR LE MARCHÉ INTERIEUR
PREISE FESTGESTELLT AUF DEM INLÄNDISCHEN MARKT
PREZZI CONSTATATI SUL MERCATO NAZIONALE
PRIJZEN WAARGENOMEN OP DE BINNENLANDSE MARKT

VIANDE PORCINE
SCHWEINEFLEISCH
CARNE SUINA
VARKENSVLEES

Kg

Pays Länder Paesi Landen	Marchés Märkte Mercati Markten	Qualités Qualitäten Qualità Kwaliteiten		1 9 6 6													
				MAI					JUN					JUL			
				25-1	2-8	9-15	16-22	23-29	30-5	6-12	13-19	20-26	27-3	4-10	11-17	18-24	
BELGIQUE/ BELGIE	Anderlecht	Jambon - Ham	Fb	58,5	59,5	65,0	66,0	64,0	65,0	65,0	65,5	65,5	65,5				
		Longes - Karbonadestangen	Fb	62,8	65,0	66,3	66,5	67,5	75,0	71,3	67,5	70,0	78,5				
		Epaules - Schouders	Fb	45,5	43,0	46,0	46,0	46,0	46,5	48,5	48,5	48,5	49,0				
		Lard de poitrine Buikspek	Fb	24,0	22,5	21,5	22,0	24,0	26,0	26,0	26,0	23,5	26,0				
	Lard, frais Spek, vers	Fb	10,8	10,0	10,0	10,0	10,3	10,3	10,3	10,0	11,0	11,0					
	Moyenne du pays Landesgemiddelde	Saindoux-Reuzel	Fb	16,0	16,0	16,0	16,0	16,0	16,0				
DEUTSCHLAND (BR)	6 Märkte	Schinken	DM	4,76	4,78	4,84	5,02	5,08	5,10	5,12	4,91	5,04	5,00				
		Kotelettstränge	DM	6,38	6,42	6,57	6,97	7,02	7,00	7,10	7,13	7,26	7,19				
		Schultern	DM	4,08	4,04	4,13	4,18	4,16	4,21	4,18	4,11	4,01	4,03				
		Bäuche und Bauchspeck	DM	3,10	2,85	2,84	2,83	2,78	2,69	2,68	2,93	2,72	2,88				
		Speck, frisch	DM	1,00	0,95	0,95	0,95	0,90	0,98	0,97	0,97	1,00	0,98				
		Landesdurchschnitt	Schmalz	DM	1,50	1,37	1,37	1,37	1,37	1,31	1,31	1,31	1,31	1,31			
FRANCE	Halles centrales de Paris	Jambon	Ff	6,50	6,30	6,35	6,35	6,35	6,30	6,25	6,10	6,20	6,20				
		Longes	Ff	7,15	7,15	7,25	7,75	8,15	7,75	7,30	7,10	7,15	7,20				
		Epaules	Ff	3,30	3,30	3,30	3,20	3,20	3,20	3,05	3,00	3,00	3,00				
		Poitrines (entrelardées)	Ff	3,40	3,15	3,00	3,00	3,00	2,90	2,90	2,80	2,90	2,90				
		Lard, frais	Ff	0,80	0,80	0,80	0,80	0,85	0,85	0,85	0,85	0,90	0,95				
		Saindoux	Ff	2,10	2,05	2,05	2,05	2,05	2,05	2,05	2,05	2,05	2,05	2,05			
ITALIA	Milano	Prosciutto	Lit	950	950	950	960	980	990	1000	1020	1020	1020				
		Lombata	Lit	1030	980	860	900	870	870	920	920	920	.				
		Spalle	Lit	730	700	650	670	670	670	700	720	700	700				
		Pancetta (ventresca)	Lit	450	470	450	450	410	400	390	400	400	340				
		Lardo, fresco	Lit	235	235	235	235	235	235	235	235	225	225				
		Strutto	Lit	210	210	210	200	200	200	200	190	190	170				
LUXEMBOURG	Moyenne du pays	Jambon	Flux	64,0	66,0	66,0	67,0	65,0	66,0	66,0	66,5	68,0	68,0				
		Longes	Flux	73,5	75,5	76,0	75,5	75,5	76,5	77,0	76,5	76,0	77,0				
		Epaules	Flux	46,5	46,5	46,5	47,0	46,5	46,5	46,5	47,0	48,0	48,0				
		Poitrines (entrelardées)	Flux	24,0	25,0	26,0	25,0	24,0	22,0	23,0	22,5	23,0	23,0				
		Lard, frais	Flux	13,0	14,0	12,0	12,0	10,0	10,0	10,0	10,0	9,00	9,00				
		Saindoux	Flux	22,0	22,0	22,0	22,0	22,0	22,0	22,0	22,0	22,0	22,0	22,0			
NEDERLAND	3 markten	Ham	Fl	4,16	4,38	4,41	4,32	4,43	-	4,67	4,56	4,53	4,65				
		Karbonadestangen	Fl	4,22	4,55	4,63	4,58	4,72	-	5,28	4,85	4,98	5,25				
		Schouders	Fl	3,08	3,28	3,43	3,38	3,41	-	3,50	3,43	3,46	3,48				
		Buiken, ook Buikspek	Fl	2,18	2,16	2,36	2,19	2,20	-	2,23	2,13	2,21	2,24				
		Spek, vers	Fl	1,44	1,15	1,22	1,18	1,19	-	1,22	1,20	1,20	1,20				
		Reuzel	Fl	0,90	0,80	0,85	0,85	0,85	-	0,85	0,85	0,85	0,85				

PRIX D'ECLUSE
EINSCHLEUSUNGSPREISE
PREZZI LIMITE
SLUISPRIJZEN

PRELEVEMENTS INTRACOMMUNAUTAIRES
INNERGEMEINSCHAFTLICHE ABSCHOPFUNGEN
PRELIEVI INTRACOMUNITARI
INTRACOMMUNAUTAIRE HEFFINGEN

VIANDE PORCINE
SCHWEINEFLEISCH
CARNE SUINA
VARKENSVLEES

100 Kg

PAYS IMPORTATEUR EINFUHRLAND PAESE IMPORTATORE INVOERLAND	PRIX D'ECLUSE - EINSCHLEUSUNGSPREISE PREZZI LIMITE - SLUISPRIJZEN					PRELEVEMENTS - ABSCHOPFUNGEN PRELIEVI DE - HEFFINGEN A VOM DAL: 1.7.66 BIS AL: 30.6.67 VAN TOT					
	1.1.66	1.4.66	1.7.66			PAYS EXPORTATEUR - AUSFUHRLAND PAESE ESPORTATORE - UITVOERLAND					
						BELGIE	DEUTSCH- LAND(BR)	FRANCE	ITALIA	LUXEM- BOURG	NEDER- LAND
a) Porcs abattus - Geschlachtete Schweine - Suini macellati - geslachte varkens											
BELGIQUE-BELGIE	Fb	3290,9	3304,7	3342,8		-	0	0	249,8	0	0
	UC-RE	65,8186	66,0941	66,8560		-	0	0	4,9965	0	0
DEUTSCHLAND (BR)	DM	312,97	314,07	308,43		38,00	-	29,63	30,56	5,40	41,00
	RE	78,2413	78,5168	77,1063		9,4995	-	7,4072	7,6400	1,3500	10,2503
FRANCE	Ff	352,24	353,60	351,29		13,27	0	-	6,78	0	21,22
	UC	71,3451	71,6206	71,1544		2,6887	0	-	1,3727	0	4,2984
ITALIA	Lit	46,370	46,542	45,855		3,001	0	1,175	-	0	4,070
	UC	74,1913	74,4668	73,3681		4,8020	0	1,8800	-	0	6,5121
LUXEMBOURG	Flux	3932,8	3946,6	3842,1		568,1	81,7	261,0	369,7	-	499,3
	UC	78,6567	78,9322	76,8412		11,3616	1,6333	5,2201	7,3931	-	9,9852
NEDERLAND	Fl	238,26	239,26	242,02		0	0	0	5,23	0	-
	RE	65,8186	66,0941	66,8560		0	0	0	1,4454	0	-
b) Porcs vivants - Lebende Schweine - Suini vivi - Levende varkens											
BELGIQUE-BELGIE	Fb	2530,7	2541,3	2570,6		-	0	0	192,1	0	0
	UC-RE	50,6145	50,8264	51,4123		-	0	0	3,8423	0	0
DEUTSCHLAND (BR)	DM	240,67	241,52	237,18		29,22	-	22,78	23,50	4,15	31,53
	RE	60,1676	60,3795	59,2948		7,3051	-	5,6961	5,8752	1,0382	7,8825
FRANCE	Ff	270,87	271,91	270,15		10,21	0	-	5,21	0	16,32
	UC	54,8644	50,0763	54,7178		2,0676	0	-	10,0556	0	3,3055
ITALIA	Lit	35,658	35,791	35,263		2,308	0	904	-	0	3,130
	UC	57,0531	57,2650	56,4201		3,6927	0	1,4457	-	0	5,0078
LUXEMBOURG	Flux	3024,4	3034,9	2954,5		436,9	62,8	200,7	284,3	-	383,9
	UC	60,4870	60,6989	50,0909		8,7371	1,2560	4,0143	5,6853	-	7,678
NEDERLAND	Fl	183,22	183,99	186,11		0	0	0	4,02	0	-
	RE	50,6145	50,8264	51,4123		0	0	0	1,1115	0	-

PRIX D'ECLOSE
EINSCHLEUSUNGSPREISE
PREZZI LIMITE
SLUISPRIJZEN

PRELEVEMENTS INTRACOMMUNAUTAIRES
INNERGEMEINSCHAFTLICHE ABSCHOPFUNGEN
PRELIEVI INTRACOMUNITARI
INTRACOMMUNAUTAIRE HEFFINGEN

VIANDE PORCINE
SCHWEINEFLEISCH
CARNE SUINA
VARKENSVLEES

100 Kg

PAYS IMPORTATEUR EINFUHRLAND PAESE IMPORTATORE INVOERLAND	PRIX D'ECLOSE - EINSCHLEUSUNGSPREISE PREZZI LIMITE - SLUISPRIJZEN					PRELEVEMENTS - ABSCHOPFUNGEN PRELIEVI DE - HEFFINGEN A VOM DAL VAN 1.7.66 BIS AL TOT 30.6.67						
	1.1.66	1.4.66	1.7.66			PAYS EXPORTATEUR - AUSFUHRLAND PAESE ESPORTATORE - UITVOERLAND						
	31.3.66	30.6.66	30.9.66			BELGIE	DEUTSCH- LAND(BR)	FRANCE	ITALIA	LUXEM- BOURG	NEDER- LAND	
c) Truies vivantes - Lebende Sauen - Scrofe vive - levende zeugen												
BELGIQUE-BELGIE	Fb	2151,1	2160,1	2185,0			-	0	0	163,3	0	0
	UC-RE	43,0224	43,2024	43,7005			-	0	0	3,2660	0	0
DEUTSCHLAND (BR)	DM	204,57	205,29	201,60			24,84	-	19,37	19,78	3,53	26,80
	RE	51,1425	51,3225	50,4006			6,2094	-	4,8417	4,9939	0,8825	6,7001
FRANCE	Ff	230,24	231,13	229,62			8,68	0	-	4,43	0	13,87
	UC	46,6348	46,8148	46,5102			1,7575	0	-	0,8973	0	2,8097
ITALIA	Lit	30,309	30,422	29,973			1,962	0	768	-	0	2,660
	UC	48,4952	48,6752	47,9571			3,1388	0	1,2288	-	0	4,2566
LUXEMBOURG	Flux	2570,7	2579,7	2511,4			371,3	53,4	170,6	241,6	-	326,3
	UC	51,4140	51,5940	50,2273			7,4265	1,0676	3,4122		-	6,5268
NEDERLAND	Fl	155,74	156,39	158,20			0	0	0	3,42	0	-
	RE	43,0224	43,2024	43,7005			0	0	0	0,9448	0	-
d) Pièces de la découpe - Teilstücke - Pezzi staccati - Deelstukken 1. Jambon - Schinken - Prosciutto - Ham												
BELGIQUE-BELGIE	Fb	4924,9	4947,0	5005,0			-	0	0	367,2	0	0
	UC-RE	98,4973	98,9403	100,1002			-	0	0	7,3449	0	0
DEUTSCHLAND (BR)	DM	446,81	449,34	443,43			47,88	-	37,33	38,51	6,80	51,66
	RE	111,7013	112,3349	110,8579			11,9694	-	9,3331	9,6264	1,7010	12,9154
FRANCE	Ff	543,32	544,62	539,75			22,16	0	-	11,31	0	47,09
	UC	110,0500	110,3119	109,3262			4,4888	0	-	2,2917	0	9,5381
ITALIA	Lit	73,197	73,295	71,851			5,357	0	1,997	-	0	7,265
	UC	117,1155	117,2726	114,9609			8,5716	0	3,1952	-	0	11,6241
LUXEMBOURG	Flux	5932,8	5952,5	5792,1			864,9	124,3	397,4	562,8	-	760,1
	UC	118,6553	119,0508	115,8421			17,2980	2,4867	7,9476	11,2560	-	15,5025
NEDERLAND	Fl	361,44	362,66	366,66			0	0	0	8,30	0	-
	RE	99,8440	100,1822	101,2870			0	0	0	2,2917	0	-

PRIX D'ECLUSE
EINSCHLEUSUNGSPREISE
PREZZI LIMITE
SLUISPRIJZEN

PRELEVEMENTS INTRACOMMUNAUTAIRES
INNERGEMEINSCHAFTLICHE ABSCHÖPFUNGEN
PRELIEVI INTRACOMUNITARI
INTRACOMMUNAUTAIRE HEFFINGEN

VIANDE PORCINE
SCHWEINEFLEISCH
CARNE SUINA
VARKENSVLEES

100 Kg

PAYS IMPORTATEUR EINFUHLAND PAESE IMPORTATORE INVOERLAND	PRIX D'ECLUSE - EINSCHLEUSUNGSPREISE PREZZI LIMITE - SLUISPRIJZEN					PRELEVEMENTS - ABSCHÖPFUNGEN PRELIEVI DE - HEFFINGEN A VOM: 1.7.66 BIS: 30.6.67 DAL: VAN AL: TOT						
	1.1.66	1.4.66	1.7.66			PAYS EXPORTATEUR - AUSFUHLAND PAESE ESPORTATORE - UITVOERLAND						
	31.3.55	30.6.66	30.9.66			BELGIE	DEUTSCH- LAND(BR)	FRANCE	ITALIA	LUXEM- BOURG	NEDER- LAND	
d) Pièces de la découpe - Teilstücke - Pezzi staccati - Deelstukken 2. Epaules - Schultern - Spalle - Schouders												
BELGIQUE-BELGIE	Fb	3855,6	3873,3	3918,9			-	0	0	285,9	0	0
	UC-RE	77,1113	77,4654	78,3782			-	0	0	5,7185	0	0
DEUTSCHLAND (BR)	DM	358,24	359,92	354,40			40,70	-	31,73	32,73	5,78	43,91
	RE	89,5590	89,9798	88,6011			10,1739	-	7,9331	8,1824	1,4459	10,9781
FRANCE	Ff	407,48	409,46	407,47			14,50	0	-	7,40	0	23,17
	UC	82,5341	82,9359	82,5327			2,9361	0	-	1,4990	0	4,6939
ITALIA	Lit	58,259	58,296	57,060			5,542	0	1,645	-	0	5,983
	UC	93,2145	93,2723	91,2955			8,8672	0	2,6320	-	0	9,5728
LUXEMBOURG	Flux	4744,6	4756,6	4618,0			721,7	103,8	331,6	469,6	-	634,3
	UC	94,8912	95,1310	92,3591			14,4349	2,0751	6,6321	9,3929	-	12,6862
NEDERLAND	Fl	282,69	283,69	286,85			0	0	0	6,43	0	-
	RE	78,0907	78,3686	79,2413			0	0	0	1,7757	0	-
3. Longes- Koteletts - Lombata - Karbonaden												
BELGIQUE-BELGIE	Fb	5200,0	5217,1	5274,4			-	0	0	414,5	0	0
	UC-RE	103,9992	104,3428	105,4880			-	0	0	8,2892	0	0
DEUTSCHLAND (BR)	DM	497,42	498,84	489,11			62,64	-	48,84	50,38	8,90	67,59
	RE	124,3556	124,7088	122,2777			15,6600	-	12,2108	12,5945	2,2255	16,8977
FRANCE	Ff	548,02	550,29	546,94			20,35	0	-	10,39	0	32,53
	UC	111,0022	111,4602	110,7827			4,1218	0	-	2,1043	0	6,5894
ITALIA	Lit	74,075	74,272	73,013			4,676	0	1,633	-	0	6,880
	UC	118,5206	118,8356	116,8203			7,4816	0	2,6128	-	0	11,0087
LUXEMBOURG	Flux	60,97,7	6121,1	5964,40			864,9	124,3	397,4	562,8	-	760,1
	UC	121,9537	122,4211	119,2879			17,2980	2,4867	7,9476	11,2560	-	15,2025
NEDERLAND	Fl	375,59	376,90	381,09			0	0	0	8,57	0	-
	RE	103,7544	104,1170	105,2722			0	0	0	2,3675	0	-

PRIX D'ECLUSE
EINSCHLEUSUNGSPREISE
PREZZI LIMITE
SLUISPRIJZEN

PRELEVEMENTS INTRACOMMUNAUTAIRES
INNERGEMEINSCHAFTLICHE ABSCHOPFUNGEN
PRELIEVI INTRACOMUNITARI
INTRACOMMUNAUTAIRE HEFFINGEN

VIANDE PORCINE
SCHWEINEFLEISCH
CARNE SUINA
VARKENSVLEES

100 Kg

PAYS IMPORTATEUR EINFUHRLAND PAESE IMPORTATORE INVOERLAND	PRIX D'ECLUSE - EINSCHLEUSUNGSPREISE PREZZI LIMITE - SLUISPRIJZEN				PRELEVEMENTS - ABSCHOPFUNGEN PRELIEVI DE - HEFFINGEN A VOM: 1.7.66 BIS: 30.6.67 DAL: AL VAN: TOT					
	1.1.66	1.4.66	1.7.66		PAYS EXPORTATEUR - AUSFUHRLAND PAESE ESPORTATORE - UITVOERLAND					
	31.366	30.6.66	30.9.66		BELGIE	DEUTSCH- LAND(BR)	FRANCE	ITALIA	LUXEM- BOURG	NEDER- LAND
d) Pièces de la découpe - Teilstücke - Pezzi staccati - Deelstukken										
4. Poitrine - Bäuche - Pancetta ventresca - Buiken										
BELGIQUE-BELGIE	Fb	2740,4	2754,5	2787,9	-	0	0	196,7	0	0
	UC-RE	54,8082	55,0901	55,7582	-	0	0	3,9347	0	0
DEUTSCHLAND (BR)	DM	274,55	275,07	269,11	36,31	-	28,31	29,20	5,16	39,18
	RE	68,6369	68,7664	67,2785	9,0768	-	7,0776	7,3000	1,2899	9,7941
FRANCE	Ff	299,21	300,22	298,04	11,57	0	-	5,91	0	11,37
	UC	60,6039	60,8097	60,3674	2,3432	0	-	1,1963	0	2,3030
ITALIA	Lit	36.010	36.293	36.071	1.796	0	467	-	0	2.436
	UC	57,6155	58,0690	57,7137	2,8740	0	0,7472	-	0	3,8975
LUXEMBOURG	Flux	3374,5	3383,9	3287,4	507,0	72,9	232,9	329,9	-	445,6
	UC	67,4905	67,6771	65,7488	10,1402	1,4577	4,6589	6,5984	-	8,9118
NEDERLAND	Fl	213,03	212,91	214,73	0	0	0	5,93	0	-
	RE	58,8483	58,8158	59,3184	0	0	0	1,6391	0	-
5. Lard - Speck - Lardo - Spek										
BELGIQUE-BELGIE	Fb	1319,8	1326,7	1342,8	-	0	0	94,4	0	0
	UC-RE	26,3959	26,5331	26,8558	-	0	0	1,8887	0	0
DEUTSCHLAND (BR)	DM	155,72	155,09	149,65	26,73	-	20,84	21,50	3,80	28,84
	RE	38,9306	38,7724	37,4114	6,6829	-	5,2110	5,3747	0,9497	7,2111
FRANCE	Ff	129,05	130,34	130,79	3,21	0	-	1,64	0	0
	UC	26,1389	26,4001	26,4914	0,6493	0	-	0,3315	0	0
ITALIA	Lit	17,950	18,059	17,883	1,008	0	1,047	-	0	1,368
	UC	28,7194	28,8947	28,6124	1,6135	0	1,6752	-	0	2,1881
LUXEMBOURG	Flux	1716,8	1717,9	1659,1	286,3	41,2	131,5	186,3	-	251,6
	UC	34,3354	34,3583	33,1829	5,7262	0,8232	2,6309	3,7262	-	5,0325
NEDERLAND	Fl	95,55	96,05	97,22	0	0	0	1,98	0	-
	RE	26,3959	26,5331	26,8558	0	0	0	0,5464	0	-

PRIX D'ECLUSE
EINSCHLEUSUNGSPREISE
PREZZI LIMITE
SLUISPRIJZEN

PRELEVEMENTS ENVERS PAYS TIERS
ABSCHOPFUNGEN GEGENÜBER DRITTLÄNDERN
PRELIEVI VERSO PAESI TERZI
HEFFINGEN TEGENOVER DERDE LANDEN

VIANDE PORCINE
SCHWEINEFLEISCH
CARNE SUINA
VARKENSVLEES

100 Kg

PAYS IMPORTATEUR EINFUHRLAND PAESE IMPORTATORE INVOERLAND	PRIX D'ECLUSE - EINSCHLEUSUNGSPREISE PREZZI LIMITE - SLUISPRIJZEN						PRELEVEMENTS - ABSCHOPFUNGEN PRELIEVI - HEFFINGEN								
	1.1.66 - 31.3.66		1.4.66 - 30.6.66		1.7.66 - 30.9.66		1.1.66 - 31.3.66		1.4.66 - 30.6.66		1.7.66 - 30.9.66				
	MN	UC - RE	MN	UC - RE	MN	UC - RE	MN	UC - RE	MN	UC - RE	MN	UC - RE			
a) Porcs abattus - geschlachtete Schweine - suini macellati - geslachte varkens															
BELGIQUE-BELGIE	2.707,9		2.767,1		2.829,1		715,3	14,3055	669,9	13,5979	663,5	13,2699			
DEUTSCHLAND (BR)	216,63		221,37		226,32		106,91	26,7282	103,28	25,8206	94,08	23,5202			
FRANCE	267,38	54,1586	273,23	55,3417	279,34	56,5811	97,91	19,8320	93,43	18,9244	86,74	17,5683			
ITALIA	33,849		34,589		35,363		14,174	22,6782	13,607	21,7706	12,364	19,7820			
LUXEMBOURG	2.707,9		2.767,1		2.829,1		1.357,2	27,1436	1.311,8	26,2360	1162,8	23,2551			
NEDERLAND	196,05		200,34		204,82		51,79	14,3055	48,50	13,3979	48,04	13,2699			
b) Porcs vivants - lebende Schweine - suini vivi - levende varkens															
BELGIQUE-BELGIE	2.082,4				2.127,9			2.175,5		550,0	11,0009	515,2	10,3030	510,2	10,2046
DEUTSCHLAND (BR)	166,59		170,23		174,04		82,22	20,5540	79,42	19,8561	72,35	18,0871			
FRANCE	205,62	41,6480	210,11	42,5578	214,82	43,5109	75,29	15,2508	71,85	14,5529	66,70	13,5101			
ITALIA	26,030		26,599		27,194		10,900	17,4395	10,464	16,7416	9,508	15,2124			
LUXEMBOURG	2.082,4		2.127,9		2.175,5		1.043,7	20,8734	1.008,8	20,1755	894,2	17,8832			
NEDERLAND	150,77		154,06		157,51		39,82	11,0009	37,30	10,3030	36,94	10,2046			
c) Truies vivantes - lebende Sauen - scrofe vive - levende zeugen															
BELGIQUE-BELGIE	1.770,0				1.808,7			1.849,2		467,5	9,3508	437,9	8,7575	433,7	8,6739
DEUTSCHLAND (BR)	141,60		144,70		147,94		69,88	17,4709	67,51	16,8776	61,50	15,3740			
FRANCE	174,78	35,4008	178,59	36,1741	182,59	36,9843	64,00	12,9632	61,07	12,3699	56,70	11,4836			
ITALIA	22,126		22,609		23,115		9,265	14,8236	8,894	14,2303	8,082	12,9305			
LUXEMBOURG	1.770,0		1.808,7		1.849,2		887,1	17,7424	857,5	17,1491	760,0	15,2007			
NEDERLAND	128,15		130,95		133,88		33,85	9,3508	31,70	8,7575	31,40	8,6739			
d) Pièces de la découpe - Teilstücke - pezzi staccati - deelstukken															
1. Jambon - Schinken - prosciutto - ham															
BELGIQUE-BELGIE	4.067,9		4.156,7		4.249,8		1.066,7	21,3346	1.000,0	20,0004	992,6	19,8527			
DEUTSCHLAND (BR)	325,43		332,54		339,98		138,15	34,5386	133,58	33,3951	122,44	30,6103			
FRANCE	401,66	81,3571	410,44	83,1343	419,63	84,9961	162,37	32,8873	154,89	31,3720	143,56	29,0787			
ITALIA	50,848		51,959		53,123		24,971	39,9528	23,958	38,3327	21,696	34,7134			
LUXEMBOURG	4.067,9		4.156,7		4.249,8		2.074,6	41,4928	2.005,5	40,1109	1779,7	35,5946			
NEDERLAND	294,51		300,95		307,69		82,11	22,6813	76,90	21,2423	76,16	21,0395			

PRIX D'ÉCLUSE
EINSCHLEUSUNGSPREISE
PREZZI LIMITE
SLUISPRIJZEN

PRELEVEMENTS ENVERS PAYS TIERS
ABSCHÖPFUNGEN GEGENÜBER DRITTLÄNDERN
PRELIEVI VERSO PAESI TERZI
HEFFINGEN TEGENOVER DERDE LANDE

VIANDE PORCINE
SCHWEINEFLEISCH
CARNE SUINA
VARKENSVLEES

100 Kg

PAYS IMPORTATEUR EINFUHRLAND PAESE IMPORTATORE INVOERLAND	PRIX D'ÉCLUSE - EINSCHLEUSUNGSPREISE PREZZI LIMITE - SLUISPRIJZEN						PRELEVEMENTS - ABSCHÖPFUNGEN PRELIEVI - HEFFINGEN								
	1.1.66 - 31.3.66		1.4.66-30.6.66		1.7.66 - 30.9.66		1.1.66 - 31.3.66		1.4.66 - 30.6.66		1.7.66 - 30.9.66				
	MN	UC - RE	MN	UC - RE	MN	UC - RE	MN	UC - RE	MN	UC - RE	MN	UC - RE			
d) Pièces de la découpe - Teilstücke - pezzi staccati - deelstukken 2. Epoules - Schultern - spalle - schouders															
BELGIQUE-BELGIE	3.188,3		3.258,0		3.330,9		829,7	16,5949	777,8	15,5561	772,0	15,4390			
DEUTSCHLAND (BR)	255,07		260,64		266,47		116,17	29,0426	112,28	28,0705	102,65	25,6619			
FRANCE	314,82	63,7664	321,70	65,1593	328,90	66,6186	108,70	22,0177	103,81	21,0265	96,73	19,5935			
ITALIA	39.854		40.725		41.637		20.436	32,6981	19.602	31,3639	17.723	28,3563			
LUXEMBOURG	3.188,3		3.258,0		3.330,9		1.718,7	34,3748	1.661,1	33,2217	1.471,0	29,4199			
NEDERLAND	230,83		235,88		241,16		63,62	17,5743	59,58	16,4593	59,01	16,3021			
3. Longes - Koteletts - lombata - karbonaden															
BELGIQUE-BELGIE	4.232,8				4.325,2			4.422,1		1.183,9	23,6772	1.108,6	22,1715	1.097,6	21,9519
DEUTSCHLAND (BR)	338,62		346,02		353,77		176,13	44,0336	170,15	42,5375	154,97	38,7416			
FRANCE	417,95	84,6553	427,08	86,5046	436,64	88,4419	151,47	30,6802	144,60	29,2888	134,52	27,2466			
ITALIA	52.910		54.065		55.276		23.874	38,1986	22.915	36,6642	20.803	33,2842			
LUXEMBOURG	4.232,8		4.325,2		4.422,1		2.081,6	41,6317	2.012,5	40,2498	1.787,6	35,7518			
NEDERLAND	306,45		313,15		320,16		84,83	23,4324	79,44	21,9457	78,68	21,7361			
4. Poitrines - Bäuche - pancetta ventresca - buiken															
BELGIQUE-BELGIE	2.281,3				2.331,1			2.383,3		609,1	12,1823	573,4	11,4675	574,4	11,4878
DEUTSCHLAND (BR)	182,50		186,49		190,67		104,04	26,0110	100,58	25,1438	92,03	23,0081			
FRANCE	225,26	45,6259	230,18	46,6226	235,33	47,6667	88,76	17,9780	84,85	17,1870	79,47	16,0970			
ITALIA	28.516		29.139		29.792		9.369,9	14,9896	9.029	14,4464	8.402	13,4433			
LUXEMBOURG	2.281,3		2.331,1		2.383,3		1.243,2	24,8646	1.202,7	24,0545	1.073,9	21,4784			
NEDERLAND	165,17		168,77		172,55		58,73	16,2224	55,00	15,1932	54,47	15,0480			
5. Lard - Speck - lardo - spek															
BELGIQUE-BELGIE	1.099,4				1.123,4			1.148,6		270,4	5,4075	253,2	5,0644	250,8	5,0160
DEUTSCHLAND (BR)	87,95		89,87		91,89		71,77	17,9422	69,21	17,3036	62,29	15,5716			
FRANCE	108,56	21,9884	110,93	22,4687	113,41	22,9719	25,43	5,1505	24,35	4,9313	22,97	4,6516			
ITALIA	13.743		14.043		14.357		4.832	7,7310	4.641	7,4260	4.233	6,7726			
LUXEMBOURG	1.099,4		1.123,4		1.148,6		667,4	13,3470	644,5	12,8896	567,2	11,3431			
NEDERLAND	79,60		81,34		83,16		19,58	5,4075	18,33	5,0644	18,16	5,0160			

OEUFS ET VOLAILLES

Eclaircissements concernant les prix des oeufs et des volailles repris dans cette publication

I. PRIX FIXES

En vertu de l'art. 6 des règlements 21/62/CEE et 22/62/CEE et conformément aux dispositions des art. 2, 3 et 4 (Journal Officiel du 20.4.1962., 5ème année n° 30) portant établissement graduel d'une organisation commune des marchés dans le secteur des oeufs et des volailles, la Commission fixe, après consultation du Comité de Gestion, les prix d'écluse et les prélèvements.

Les prix d'écluse : Ils sont fixés uniformément pour la Communauté envers les pays tiers

Les prélèvements : Ils sont fixés, pendant la période de transition, pour les Etats membres et envers les pays tiers. Des coefficients de conversion sont appliqués pour calculer les prélèvements des produits d'oeufs en se basant sur les prélèvements des oeufs en coquille (art. 1 du règlement n° 57/63/CEE)

II. PRIX SUR LE MARCHÉ INTERIEUR

A. OEUFS

Pour les cotations, les prix des oeufs de la classe B (55-60 g) ont été pris en considération, selon les possibilités. Toutefois il est à remarquer que ces prix ne sont pas tout à fait comparables à cause des différentes conditions de livraison, de stade de commercialisation et de qualité.

Belgique : Marché de Kruishoutem:

Prix de gros à l'achat, franco marché

Allemagne (R.F.) : 3 marchés:

Köln : Prix de gros à l'achat, franco magasin de Rhénanie - Westphalie

München : Prix de gros à l'achat, départ centre de ramassage

Frankfurt : Prix de gros à la vente, franco détaillant

France : Halles centrales de Paris:

Prix de gros à la vente

Italie : 2 marchés : Milano et Roma

Prix de gros à l'achat, franco marché

Luxembourg : Prix de vente l'OVOLUX (Coopérative de producteurs):

Prix de gros à la vente, franco détaillant

Pays-Bas : Prix du LEI pour les oeufs toutes classes (prix aux producteurs, relevé par le LEI, "Landbouweconomisch Instituut", augmenté de la marge de commercialisation - 1,50 Fl/100 pièces ou 0,26 Fl par kg)

Marché de Barneveld: Prix de gros à l'achat, franco marché

B. VOLAILLES

Les prix de marché mentionnés n'offrent guère de comparabilité, à cause des conditions commerciales particulières dans certains Etats-membres, la différence de qualité, de poids, de préparation et d'assortiment.

Belgique : Prix de gros de vente, départ abattoir, poids abattu (en cryovac)

Allemagne (R.F.) : Prix de gros à la vente, départ abattoir, poids abattu, cotations par sondage

France : Prix de gros à la vente, Halles centrales de Paris, poids abattu

Italie : Prix de gros à la vente, marché de Milano, poids abattu

Luxembourg : Prix de gros à la vente, franco magasin de détail, poids abattu

Pays-Bas : Prix de gros à la vente, calculé par le "Produktschap voor Pluimvee en Eieren", poids abattu (en cryovac)

EIER UND SCHLACHTGEFLÜGEL

Erläuterungen zu den nachstehend aufgeführten Preisen für Eier und Schlachtgeflügel

I. FESTGESETZTE PREISE

Gemäss Art. 6 der Verordnungen 21/62/EWG und 22/62/EWG und im Zusammenhang mit den Artikeln 2, 3 und 4 dieser Verordnungen (Amtsblatt der Gemeinschaften vom 20.4.62 5. Jahrgang Nr. 30) über die schrittweise Errichtung einer gemeinsamen Marktorganisation für Eier und Schlachtgeflügel legt die Kommission nach Anhörung des zuständigen Verwaltungsausschusses die Einschleusungspreise sowie die Abschöpfungsbeträge fest.

Einschleusungspreise gelten für die gesamte Gemeinschaft

Abschöpfungen werden während der Übergangsperiode für Einfuhren aus den Mitgliedstaaten der Gemeinschaft sowie für Einfuhren aus dritten Ländern festgesetzt. Als Basis für die Festsetzung der Abschöpfungen für Ei-Produkte gelten die Abschöpfungen für Eier in der Schale (Art. 1 der Verordnung 57/63/EWG).

II. MARKTPREISE AUF DEM INLANDISCHEN MARKT

A. EIER

Soweit möglich sind die Notierungen für Eier der Klasse B (55 bis 60 g) aufgenommen worden. Trotzdem muss darauf hingewiesen werden, dass durch Unterschiede in preisbeeinflussenden Faktoren, wie Verpackung, Handelsstufe und Qualität diese Notierungen nicht ohne weiteres vergleichbar sind.

Die Notierungen stammen von folgenden Märkten für:

<u>Belgien:</u>	Markt von Kruishoutem: Grosshandelseinkaufspreis frei Markt
<u>Deutschland (BR):</u>	drei Märkte: Köln: Grosshandelseinkaufspreis, frei rheinisch-westfälische Station München: Grosshandelseinkaufspreis, ab Kennzeichnungstelle Frankfurt: Grosshandelsabgabepreis, frei Einzelhandel
<u>Frankreich:</u>	*Halles Centrales, Paris: Grosshandelsabgabepreis
<u>Italien:</u>	2 Märkte: Milano und Roma: Grosshandelseinstandspreis, frei Markt
<u>Luxemburg:</u>	Abgabepreis von OVOLUX (Erzeugergenossenschaft); Grosshandelsabgabepreis, frei Einzelhandel
<u>Niederlande:</u>	LEI-Preise für alle Klassen. (LEI = Landbouw-economisch Instituut) Berechnete Erzeugerabgabepreis inklusive Grosshandelsmarge von 1,50 Fl je 100 Stück bzw. 0,26 Fl je kg Markt von Barneveld: Grosshandelseinstandspreise, frei Markt

B. SCHLACHTGEFLÜGEL

Infolge grosser Unterschiede der preisbeeinflussenden Faktoren in den Mitgliedsländern der Gemeinschaft sind diese Preise nicht untereinander vergleichbar.

<u>Belgien:</u>	Grosshandelsabgabepreis, *ab Schlachtereie, Schlachtgewicht, (in Cryovac)
<u>Deutschland (BR):</u>	Grosshandelsabgabepreis, ab Schlachtereie, Schlachtgewicht (Notierungen an Stichtagen)
<u>Frankreich:</u>	Grosshandelsabgabepreis, Halles Centrales, Paris, Schlachtgewicht
<u>Italien:</u>	Markt Milano, Grosshandelsabgabepreis, Schlachtgewicht
<u>Luxemburg:</u>	Grosshandelsabgabepreis, frei Einzelhandel, Schlachtgewicht
<u>Niederlande:</u>	Grosshandelsabgabepreis (berechnet durch die "Produktschap voor Pluimvee en Eieren), Schlachtgewicht, (in Cryovac)

UOVA E POLLAME

Spiegazioni relative ai prezzi delle uova e
del pollame che figurano nella presente pub-
blicazione

I. PREZZI FISSATI

A norma dell'art. 6 dei Regolamenti 21/62/CEE e 22/62/CEE e conformemente alle disposizioni degli articoli 2, 3 e 4 (Gazzetta Ufficiale del 20.4.1962, anno 5^o, n. 30) che istituiscono gradualmente un'organizzazione comune dei mercati nel settore delle uova e del pollame, la Commissione fissa, previo parere del Comitato di Gestione, i prezzi limite ed i prelievi.

I prezzi limite: sono fissati uniformi per la Comunità verso i paesi terzi.

I prelievi: sono fissati, durante il periodo transitorio, per gli Stati membri e verso i Paesi terzi. Per calcolare i prelievi dei prodotti d'uovo, si applicano coefficienti di conversione (art. 1 del regolamento n. 57/63/CEE) sulla base dei prelievi delle uova in guscio.

II. PREZZI SUL MERCATO INTERNO

A. UOVA

Relativamente alle quotazioni, sono stati presi in considerazione, per quanto è stato possibile, i prezzi delle uova della classe B (55-60 g). Tuttavia bisogna notare che, a causa delle differenti condizioni di consegna, fasi di commercializzazione e qualità, detti prezzi non sono del tutto paragonabili.

Belgio: mercato di Kruishoutem;

Prezzo d'acquisto del commercio all'ingrosso, franco mercato

R.F. di Germania: 3 mercati:

Colonia: Prezzo d'acquisto del commercio all'ingrosso, franco magazzino di Renania-Westfalia

Monaco: Prezzo d'acquisto del commercio all'ingrosso, partenza centro di raccolta

Francoforte: Prezzo di vendita del commercio all'ingrosso, franco dettagliante

Francia: "Halles centrales" di Parigi:

Prezzo di vendita del commercio all'ingrosso

Italia: 2 mercati: Milano e Roma:

Prezzo d'acquisto del commercio all'ingrosso, franco mercato

Lussemburgo: Prezzo di vendita di "OVOLUX" (Cooperativa di produttori):

Prezzo di vendita del commercio all'ingrosso, franco dettagliante

Paesi Bassi: Prezzo "LEI" per le uova classe unica (prezzo pagato ai produttori, rilevato dal "LEI", "Landbouw-economisch Instituut", aumentato del margine di commercializzazione di 50 Fl/100 uova, oppure 0,26 Fl/Kg.

Mercato di Barneveld; Prezzo d'acquisto del commercio all'ingrosso, franco mercato.

B. POLLAME

I prezzi di mercato non possono essere utilizzati come paragone a causa delle condizioni commerciali speciali constatate in determinati Stati membri, quali: la differenza di qualità, di peso, di preparazione e di assortimento.

Belgio: Prezzo di vendita del commercio all'ingrosso, partenza luogo di macellazione, peso morto (in Cryovac)

R.F. di Germania: Prezzo di vendita del commercio all'ingrosso, partenza luogo di macellazione, peso morto - quotazioni per sondaggio.

Francia: Prezzo di vendita del commercio all'ingrosso, "Halles centrales" di Parigi, peso morto

Italia: Prezzo di vendita del commercio all'ingrosso, mercato di Milano, peso morto.

Lussemburgo: Prezzo di vendita del commercio all'ingrosso, franco magazzino dettagliante, peso morto.

Paesi Bassi: Prezzo di vendita del commercio all'ingrosso, calcolato dal "Produktschap voor Pluimvee en Eieren", peso morto (in cryovac)

EIEREN EN SLACHTPLUIMVEE

Toelichting op de in deze publicatie voorkomende prijzen voor eieren en slachtpluimvee

I. VASTGESTELDE PRIJZEN

Overeenkomstig art. 6 van de Verordeningen 21/62/EEG en 22/62/EEG en in samenhang met de artikelen 2, 3 en 4 van deze Verordeningen (Publikatieblad, dd. 20.4.1962, 5e jaargang nr. 30) houdende de geleidelijke totstandbrenging van een gemeenschappelijke ordening der markten in de sectoren eieren en slachtpluimvee, stelt de Commissie na ingewonnen advies van het Comité van Beheer de sluisprijzen en de heffingen vast.

Sluisprijzen worden uniform voor de Gemeenschap vastgesteld.

Heffingen worden gedurende de overgangsperiode voor de onderscheidene Lid-Staten en tegenover derde landen vastgesteld. Voor eiprodukten worden omrekeningscoëfficiënten toegepast, waarbij wordt uitgegaan van de heffingen voor eieren in de schaal (art. 1 van Verordening 57/63/EEG).

II. PRIJZEN OP DE BINNENLANDSE MARKT

A. EIEREN

Voor de noteringen van de eieren werden, waar dit mogelijk bleek, de prijzen genomen van de eieren Klasse B (55 tot 60 g). Nochtans dient opgemerkt te worden, dat door verschillen in leveringsvoorwaarden, handelsstadium en kwaliteit, deze prijzen niet zonder meer vergelijkbaar zijn.

België : Markt van Kruishoutem:

Groothandelsaankoopprijs, franco markt

Duitsland (BR): 3 markten:

Köln : Groothandelsaankoopprijs, franco magazijn Noord-Rijnland-Westfalen

München : Groothandelsaankoopprijs, af verzamelcentrum

Frankfurt : Groothandelsverkoopprijs, franco kleinhandel

Frankrijk : "Halles centrales" van Parijs:

Groothandelsverkoopprijs

Italië : 2 markten : Milano en Roma:

Groothandelsaankoopprijs, franco markt

Luxemburg : Verkooprijzen van OVOLUX (Coöperatie van producenten):

Groothandelsverkoopprijs, franco kleinhandel

Nederland : LEI - prijzen voor eieren alle klassen

Producentenverkoopprijs (berekend door het LEI, "Landbouw-economisch Instituut") vermeerderd met een groothandelsmarge van 1,50 Fl per 100 stuks of 0,26 Fl per kg

Markt van Barneveld : Groothandelsaankoopprijs, franco markt

B. SLACHTPLUIMVEE

De vermelde marktprijzen zijn ten gevolge van de speciale handelsvoorwaarden in de onderscheidene Lid-Staten, het verschil in kwaliteit, gewichtsklassering, bereidingswijze en sortering, niet zonder meer vergelijkbaar.

België : Groothandelsverkoopprijs, af slachterij, geslacht gewicht (in Cryovac)

Duitsland(BR) : Groothandelsverkoopprijs, af slachterij, geslacht gewicht

Noteringen volgens steekproef

Frankrijk : Groothandelsverkoopprijs "Halles centrales" van Parijs, geslacht gewicht

Italië : Groothandelsverkoopprijs, markt Milano, geslacht gewicht

Luxemburg : Groothandelsverkoopprijs, franco kleinhandel, geslacht gewicht

Nederland : Groothandelsverkoopprijs (berekend door het "Produktschap voor Pluimvee en Eieren")
geslacht gewicht (in Cryovac)

PRIX CONSTATES SUR LE MARCHÉ INTERIEUR
 PREISE FESTGESTELLT AUF DEM INLÄNDISCHEN MARKT
 PREZZI CONSTATATI SUL MERCATO NAZIONALE
 PRIJZEN WAARGENOMEN OP DE BINNENLANDSE MARKT

OEUFS
 EIER
 UOVA
 EIEREN

par pièce - je Stück
 per unità - per stuk

Marchés Märkte Mercati Markten	Description Beschreibung Descrizione Omschrijving	Poids Gewicht Peso Gr.		1965			1966											
				OCT	NOV	DEC	JAN	FEB	MAR	APR	MAI	JUN	JUL	AUG	SEP	OCT		
BELGIQUE-BELGIE																		
KRUISHOUTEN	Prix de gros à l'achat (franco marché)	62-63	Fb	2,156	2,760	2,788	1,750	1,413	1,575	1,556	1,465	1,438						
	Groothandelsaankoopprijs (franco markt)	57-58	Fb	2,006	2,605	2,725	1,631	1,313	1,465	1,406	1,315	1,288						
		42-43	Fb	1,150	1,760	2,050	1,138	0,825	0,895	0,800	0,770	0,713						
DEUTSCHLAND (BR)																		
KOLN	Groshandelseinkaufspreis (frei Rheinh.-Westf.Stat)	55-60	DM	0,211	0,255	0,254	0,163	0,149	0,167	0,157	0,145	0,146						
MÜNCHEN	Groshandelseinkaufspreis (ab Kennzeichnungsstelle)	60-65	DM	0,214	0,253	0,253	0,166	0,154	0,165	0,163	0,153	0,157						
		55-60	DM	0,204	0,243	0,245	0,156	0,144	0,155	0,153	0,143	0,147						
		40-45	DM	0,123	0,156	0,161	0,109	0,104	0,119	0,096	0,080	0,082						
FRANKFURT	Groshandelsabgabepreise (frei Einzelhandel)	60-65	DM	0,233	0,280	0,285	0,184	0,167	0,180	0,177	0,168	0,174						
		55-60	DM	0,215	0,269	0,278	0,174	0,157	0,169	0,165	0,155	0,154						
FRANCE																		
HALLES CENTRALES DE PARIS	Prix de gros à la vente (franco marché)	61-65	Ff	0,269	0,313	0,335	0,223	0,200	0,179	0,183	0,180	0,212						
		56-60	Ff	0,255	0,304	0,329	0,216	0,195	0,175	0,181	0,176	0,207						
		45et -	Ff	0,161	0,218	0,263	0,180	0,140	0,121	0,106	0,095	0,096						
ITALIA																		
MILANO	Prezzi d'acquisto all'ingrosso (franco mercato)	60-65 ²⁾	Lit	32,15	36,19	39,80	25,88	23,13	22,06	22,00	19,81	21,38						
		55-60	Lit	30,39	33,70	38,24	24,68	21,80	20,75	20,72	18,31	19,13						
		40-45	Lit	18,40	20,75	-	-	-	-	11,75	11,50	12,00						
ROMA		55-60	Lit	31,60	36,28	40,18	25,25	22,35	22,02	21,48	18,72	19,30						
LUXEMBOURG																		
	Prix de gros à la vente	60-65	Flux	2,833	3,136	3,516	2,769	2,369	2,333	2,391	2,312	.						
		55-60	Flux	2,750	3,033	3,419	2,621	2,202	2,166	2,242	2,125	.						
NEDERLAND																		
BARNEVELD	Groothandelsaankoopprijs (franco markt)	alle klassen	F1	0,154	0,193	0,191	0,122	0,110	0,122	0,113	0,107	.						
		59-65	F1	0,168	0,197	0,191	0,128	0,113	0,130	0,123	0,120	0,117						
		51-58 ¹⁾	F1	0,120	0,160	0,173	0,111	0,100	0,115	0,104	0,098	0,094						

1) OCT - NOV - DEC : 45 - 53 gr.

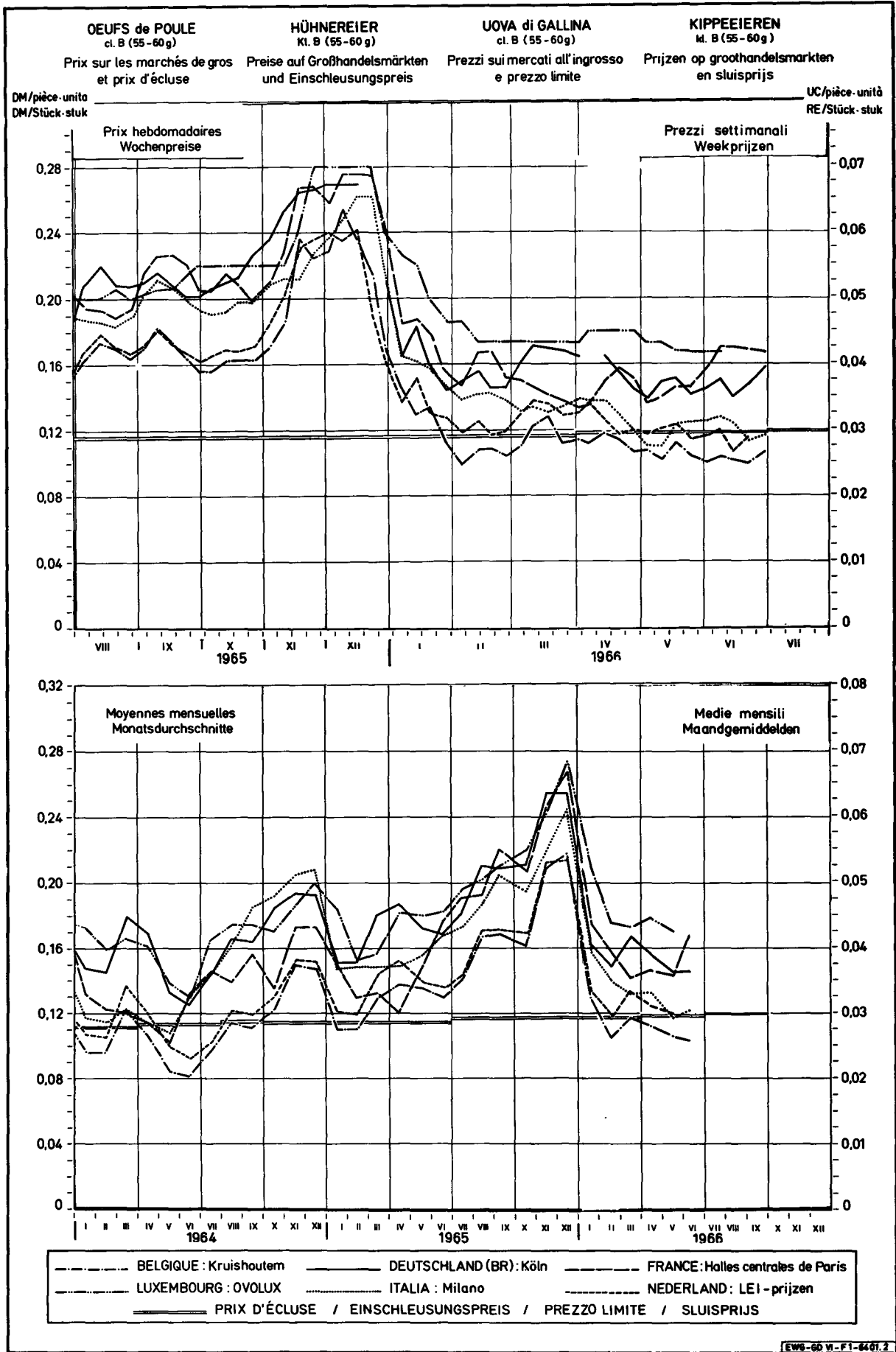
2) OCT - NOV - DEC : 60 + plus

PRIX CONSTATES SUR LE MARCHÉ INTERIEUR
 PREISE FESTGESTELLT AUF DEM INLANDISCHEN MARKT
 PREZZI CONSTATATI SUL MERCATO NAZIONALE
 PRIJZEN WAARGENOMEN OP DE BINNENLANDSE MARKT

OEFS
 EIER
 UOVA
 EIEREN

par pièce-je Stück
 per unità-per stuk

Marchés Märkte Mercati Markten	Description Beschreibung Descrizione Omschrijving	Poids Gewicht Peso Gr.		1966												
				APR			MAI			JUN			JUL			
				18-24	25-1	2-8	9-15	16-22	23-29	30-5	6-12	13-19	20-26	27-3	4-10	11-17
BELGIQUE-BELGIE																
KRUISHOUTEN	Prix de gros à l'achat (franco marché)	62-63	Fb	1,600	1,450	1,450	1,400	1,575	1,450	1,450	1,500	1,450	1,350	1,450	1,700	
	Groothandelsaankooprijze (franco markt)	57-58	Fb	1,425	1,325	1,350	1,275	1,400	1,300	1,250	1,300	1,275	1,250	1,325	1,500	
		42-43	Fb	0,800	0,800	0,800	0,800	0,800	0,750	0,700	0,700	0,700	0,700	0,750	0,800	
DEUTSCHLAND (BR)																
KOLN	Groothandelsverkaufspreis (frei Rheinl.-Westf.Stat)	55-60	DM	0,155	0,145	0,139	0,149	0,151	0,141	0,145	0,150	0,140	0,148	0,158		
MÜNCHEN	Groothandelsverkaufspreis (ab Kennzeichnungstabelle)	60-65	DM	0,163	0,160	0,153	0,153	0,153	0,153	0,153	0,155	0,155	0,158	0,165		
		55-60	DM	0,153	0,150	0,143	0,143	0,143	0,143	0,143	0,145	0,145	0,148	0,153		
		40-45	DM	0,095	0,093	0,080	0,080	0,080	0,080	0,080	0,080	0,080	0,083	0,088		
FRANKFURT	Groothandelsverkaufspreis (frei Einzelhandel)	60-65	DM	0,180	0,160	0,160	0,165	0,170	0,173	0,173	0,178	0,170	0,173	0,175		
		55-60	DM	0,168	0,148	0,148	0,153	0,158	0,158	0,158	0,158	0,150	0,153	0,158		
FRANCE																
HALLES CENTRALES DE PARIS	Prix de gros à la vente (franco marché)	61-65	Ff	0,196	0,182	0,167	0,177	0,185	0,188	0,201	0,214	0,215	0,213	0,213		
		56-60	Ff	0,194	0,186	0,168	0,173	0,180	0,180	0,196	0,210	0,210	0,209	0,205		
		45et -	Ff	0,109	0,098	0,095	0,095	0,095	0,095	0,095	0,095	0,097	0,097	0,095		
ITALIA																
MILANO	Prezzi d'acquisto all'ingrosso (franco mercato)	60-65	Lit	21,50	20,00	18,50	18,50	20,75	21,50	21,75	22,25	21,50	20,00			
		55-60	Lit	20,20	18,70	17,25	17,25	19,25	19,50	19,50	20,00	19,25	17,75	18,20		
		40-45	Lit	-	11,75	10,50	10,50	12,50	12,50	12,00	-	-	-			
ROMA		55-60	Lit	20,50	19,00	17,50	17,20	19,70	19,70	19,50	19,70	20,00	18,20	19,30		
LUXEMBOURG																
	Prix de gros à la vente	60-65	Flux	2,416	2,333	2,333	2,333	2,333	2,250	2,250	2,250					
		55-60	Flux	2,250	2,250	2,166	2,166	2,083	2,083	2,083	2,083					
NEDERLAND																
BARNEVELD	Groothandelsaankooprijze (franco markt)	alle klassen	F1	0,106	0,109	0,106	0,110	0,111	0,103	0,105	0,108	0,097	0,104			
		59-65	F1	0,115	0,118	0,111	0,123	0,121	0,127	0,125	0,120	0,100	0,113	0,126		
		51-58	F1	0,097	0,102	0,095	0,103	0,098	0,095	0,098	0,097	0,083	0,093	0,098		



PRIX CONSTATES SUR LE MARCHÉ INTERIEUR
 PREISE FESTGESTELLT AUF DEM INLÄNDISCHEN MARKT
 PREZZI CONSTATATI SUL MERCATO NAZIONALE
 PRIJZEN WAARGENOMEN OP DE BINNENLANDSE MARKT

VOLAILLES
 GEFLUGEL
 POLLAME
 GEVOGELTE

Poules et poulets - Hühner und Junghühner - Galline e polli - Kippen en kuikens

Kg - PAB

Description Beschreibung Descrizione Omschrijving	Qualitäts Qualitäten Qualità Kwaliteiten		1965			1966								
			OCT	NOV	DEC	JAN	FEB	MAR	APR	MAI	JUN	JUL	AUG	
BELGIQUE-BELGIE														
Prix de gros à la vente, départ abattoir - Groothandelverkooprijks af slachterij	Poulets Kuikens	83 %	Fb	34,7	32,3	36,6	36,3	35,8	39,8	42,3	38,5	34,8		
	Poulets Kuikens	70 %	Fb	44,1	40,3	45,6	46,3	45,8	49,8	52,3	48,5	44,0		
DEUTSCHLAND (BR)														
Groschandelverkooprijks- preise ab Schlachtereien (Notierungen an Stichtagen)	Hähnchen bratfertig	70 %	DM	3,84	3,81	3,81	3,80	3,76	3,80	3,78	3,78	3,78		
	Hähnchen Griller	65 %	DM	4,12	4,14	4,14	4,15	4,15	4,08	4,10	4,10	4,10		
	Suppenhühner	70 %	DM	3,48	3,49	3,49	3,50	3,50	3,50	3,50	3,50	3,50		
FRANCE														
Halles centrales de Paris - Prix de gros à la vente	Poulets d'en- graissement 83%	Extra	Ff	3,15	3,81	3,72	3,91	4,12	4,60	4,53	4,62	3,77		
			1e qual.	Ff	2,57	3,13	2,92	3,37	3,68	3,98	3,83	3,98	3,00	
	Poules cocotte 83%	1e qual.	Ff	3,34	3,77	3,55	3,54	3,00	3,22	3,17	3,09	2,91		
ITALIA														
Milano- Prezzi di vendita all'ingrosso	Polli allevamento intensivo 83%	1a qual.	Lit	354	359	417	370	424	521	482	433	368		
			2a qual.	Lit	262	266	331	288	341	438	405	354	281	
	70%	1a qual.	Lit	695	695	695	695	670	700	728	735	695		
	Galline 70%	1a qual.	Lit	-	-	-	-	-	-	-	-	-		
LUXEMBOURG														
Prix de gros à la vente - franco magasin de détail	Poulets	83 %	Flux	42,9	42,0	43,2	43,1	40,3	43,6	46,5	47,9	48,0		
	Poulets	70 %	Flux	55,0	55,0	55,0	55,0	55,0	55,0	55,0	55,0	55,0		
	Poules	83 %	Flux	39,8	39,2	39,0	38,0	35,0	36,9	39,6	40,9	40,0		
	Poules	70 %	Flux	46,0	46,0	46,0	45,3	46,0	46,0	46,0	46,0	46,0		
NEDERLAND														
Groothandelverkooprijks	Kuikens	70 %	F1	2,91	2,92	2,96	2,95	2,89	2,86	2,85	2,77	2,70		
	Kippen	70 %	F1	2,87	2,86	2,88	2,87	2,82	2,83	2,83	2,78	2,80		

PRIX CONSTATES SUR LE MARCHE INTERIEUR
 PREISE FESTGESTELLT AUF DEM INLANDISCHEN MARKT
 PREZZI CONSTATATI SUL MERCATO NAZIONALE
 PRIJZEN WAARGENOMEN OP DE BINNENLANDSE MARKT

VOLAILLES
 GEFUGEL
 POLLAME
 GEVOGELTE

Poules et poulets - Hühner und Junghühner - Galline e polli - Kippen en kuikens

Eg - PAB

Description Beschreibung Descrizione Omschrijving	Qualités Qualitäten Qualità Kwaliteiten		1 9 6 6										
			MAI					JUN			JUL		
			2-8	9-15	16-22	23-29	30-5	6-12	13-19	20-26	27-3	4-10	11-17
BELGIQUE-BELGIE													
Prix de gros à la vente, départ abattoir - Groothandelsverkooprijen af slachterij	Poulets Kuikens 83 %	Fb	41,0	38,0	38,0	37,0	36,0	36,0	34,0	34,0	34,0	35,0	
	Poulets Kuikens 70 %	Fb	51,0	48,0	48,0	47,0	46,0	45,0	43,0	43,0	43,0	44,0	
DEUTSCHLAND (BR)													
Großhandelsverkaufspreise ab Schlachtereid (Notierungen an Stichtagen)	Hähnchen bratfertig 70 %	DM	3,78	3,78	3,78	3,78	3,78	3,78	3,78	3,78			
	Hähnchen Griller 65 %	DM	4,10	4,10	4,10	4,10	4,10	4,10	4,10	4,10			
	Suppenhühner 70 %	DM	3,50	3,50	3,50	3,50	3,50	3,50	3,50	3,50			
FRANCE													
Halles centrales de Paris - Prix de gros à la vente	Poulets d'engraissement 83% Extra	Ff	4,50	4,71	4,68	4,62	4,37	3,65	3,75	3,45	3,62		
		1e qual.	Ff	3,84	4,10	3,98	4,02	3,72	2,76	2,88	2,94	2,72	
	Poules cocotte 83% 1e qual.	Ff	2,90	3,24	3,08	3,10	3,24	2,93	2,70	2,82	2,88		
ITALIA													
Milano - Prezzi di vendita all'ingrosso	Polli allevamento intensivo 83%	1a qual.	Lit	435	455	440	400	400	380	360	330	355	
		2a qual.	Lit	365	375	360	315	315	300	270	240	270	
	70%	1a qual.	Lit	735	735	735	735	710	710	710	650	.	
	Galline 70% nazionali	1a qual.	Lit	-	-	-	-	-	-	-	-	-	
LUXEMBOURG													
Prix de gros à la vente - franco magasin de détail	Poulets 83 %	Flux	48,0	48,0	48,0	48,0	48,0	48,0	48,0	48,0	48,0		
	Poulets 70 %	Flux	55,0	55,0	55,0	55,0	55,0	55,0	55,0	55,0	55,0		
	Poules 83 %	Flux	40,0	44,0	40,0	40,0	40,0	40,0	40,0	40,0	40,0		
	Poules 70 %	Flux	46,0	46,0	46,0	46,0	46,0	46,0	46,0	46,0	46,0		
NEderland													
Groothandelsverkooprijen	Kuikens 70 %	F1	2,82	2,78	2,77	2,74	2,70	2,70	2,70	2,71	2,70		
	Kippen 70 %	F1	2,79	2,81	2,75	2,77	2,83	2,77	2,80	2,80	2,78		

PRELEVEMENTS
ABSCHÖPFUNGEN
PRELIEVI
HEFFINGEN

INTRACOMMUNAUTAIRES
INNERGEMEINSCHAFTLICH
SCAMBI INTRACOMUNITARI
INTRACOMMUNAUTAIR

OEUFS
EIER
UOVA
EIEREN

Pays importateurs Einfuhrländer Paesi importatori Invoerlanden	Pays exportateurs : Ausfuhrländer: Paesi esportatori: Uitvoerlanden:												
	BEL- GIQUE/ BELGIE	DEUTSCH- LAND (BR)	FRANCE	ITALIA	LUXEM- BOURG	NEDER- LAND		BEL- GIQUE/ BELGIE	DEUTSCH- LAND (BR)	FRANCE	ITALIA	LUXEM- BOURG	NEDER- LAND
	UC-RE							MN					
Valable du Gültig vom : 1.7.66 Validi dal Geldig van													
à bis : 30.6.67 al tot													
BELGIQUE/BELGIE	-	0,0127	0,0127	0,0395	0,0127	0,0127	Fb	-	0,64	0,64	1,98	0,64	0,64
DEUTSCHLAND (BR)	0,0542	-	0,0635	0,0853	0,0315	0,0528	DM	0,217	-	0,254	0,341	0,126	0,211
FRANCE ¹⁾	0,0355	0,0355	-	0,0552	0,0355	0,0355	Ff	0,175	0,175	-	0,273	0,175	0,175
ITALIA	0,0127	0,0127	0,0127	-	0,0127	0,0127	Lit	7,9	7,9	7,9	-	7,9	7,9
LUXEMBOURG	0,0127	0,0127	0,0127	0,0537	-	0,0127	Flux	0,64	0,64	0,64	2,69	-	0,64
NEDERLAND	0,0127	0,0127	0,0127	0,0304	0,0127	-	Fl	0,046	0,046	0,046	0,110	0,046	-
Valable du Gültig vom Validi dal Geldig van													
BELGIQUE/BELGIE							Fb						
DEUTSCHLAND (BR)							DM						
FRANCE ¹⁾							Ff						
ITALIA							Lit						
LUXEMBOURG							Flux						
NEDERLAND							Fl						
(1) La France est autorisée à percevoir à la place des prélèvements indiqués, les prélèvements suivants : Frankreich wird ermächtigt, an Stelle der festgesetzte Abschöpfungen, folgende Beträge zu erheben : La Francia è autorizzata a riscuotere, in sostituzione dei prelievi indicati, i prelievi seguenti : Frankrijk kan, in plaats van de aangegeven heffingen, de volgende bedragen toepassen :													
1.7.66 - 30.9.66	0,0515	0,0515	-	0,0712	0,0515	0,0515	Ff	0,254	0,254	-	0,352	0,254	0,254
1.10.66- 31.1.67	0,0639	0,0639	-	0,0836	0,0639	0,0639	Ff	0,315	0,315	-	0,413	0,315	0,315
1.2.67 - 31.5.67	0,0266	0,0266	-	0,0463	0,0266	0,0266	Ff	0,131	0,131	-	0,229	0,131	0,131
1.6.67 - 30.6.67	0,0472	0,0472	-	0,0669	0,0472	0,0472	Ff	0,233	0,233	-	0,330	0,233	0,233
							Ff						

PRIX D'ECLUSE
EINSCHLEUSUNGSPREISE
PREZZI LIMITE
SLUISPRIJZEN

PRELEVEMENTS ENVERS PAYS TIERS
ABSCHÖPFUNGEN GEGENÜBER DRITTLÄNDERN
PRELIEVI VERSO PAESI TERZI
HEFFINGEN TEGENOVER DERDE LANDEN

OEUFS
EIER
UOVA
EIEREN

Kg

Pays importateurs Einfuhrländer Paesi importatori Invoerlanden	PRIX D'ECLUSE - EINSCHLEUSUNGSPREISE PREZZI LIMITE - SLUISPRIJZEN						PRELEVEMENTS - ABSCHÖPFUNGEN PRELIEVI - HEFFINGEN								
	1.1.66 - 31.3.66		1.4.66 - 30.6.66		1.7.66 - 30.9.66		1.1.66 - 31.3.66		1.4.66-30.6.66		1.7.66 - 30.9.66				
	MN	UC-RE	MN	UC-RE	MN	UC-RE	MN	UC-RE	MN	UC-RE	MN	UC-RE			
<p>a) Oeufs en coquille de volaille, frais, conservés, destinés à la consommation Schaleneier von Hausgeflügel, frisch, haltbar gemacht, zum Verbrauch bestimmt Uova in guscio di volatili, fresche o conservate, destinate al consumo Eieren in de schaal van gevogelte, vers of verduurzaamd, bestemd voor menselijke consumptie</p>															
BELGIQUE - BELGIE	25,19		25,58		25,99		5,77	0,1153	5,44	0,1088	5,11	0,1021			
DEUTSCHLAND (BR)	2,015		2,046		2,079		0,743	0,1857	0,717	0,1792	0,681	0,1703			
FRANCE	2,487	0,5037	2,526	0,5116	2,566	0,5198	0,643 ^{x)}	0,1302	0,600 ^{x)}	0,1215	0,556 ^{x)}	0,1126			
ITALIA	314,8		319,8		324,9		59,2	0,0947	55,1	0,0882	61,3	0,0980			
LUXEMBOURG	25,19		25,58		25,99		5,90	0,1179	5,58	0,1115	5,25	0,1050			
NEDERLAND	1,823		1,852		1,882		0,463	0,1279	0,439	0,1214	0,422	0,1167			
<p>b) Oeufs à couver de volaille Bruteier von Hausgeflügel Uova da cova di volatili Broedeieren van gevogelte</p>															
BELGIQUE - BELGIE	25,19				25,58			25,99		5,77	0,1153	5,44	0,1088	5,11	0,1021
DEUTSCHLAND (BR)	2,015		2,046		2,079		0,743	0,1857	0,717	0,1792	0,681	0,1703			
FRANCE	2,487	0,5037	2,526	0,5116	2,566	0,5198	0,643	0,1302	0,600	0,1215	0,556	0,1126			
ITALIA	314,8		319,8		324,9		59,2	0,0947	55,1	0,0882	61,3	0,0980			
LUXEMBOURG	25,19		25,58		25,99		5,90	0,1179	5,58	0,1115	5,25	0,1050			
NEDERLAND	1,823		1,852		1,882		0,463	0,1279	0,439	0,1214	0,422	0,1167			
<p>x) Si la France fait usage de saisonnalisation de prélèvements envers pays tiers, ces montants deviennent respectivement : Wenn Frankreich die Abschöpfungen saisonnalisiert werden diese Beträge bzw. : Se la Francia applica coefficienti stagionali ai prelievi verso i paesi terzi, tali importi diventano rispettivamente : Indien Frankrijk gebruik maakt van de seizoenschommelingen van de heffingen tegenover derde landen, worden deze bedragen respectievelijk :</p> <p>1. 1. 66 - 31. 1. 66 : 0,875 Ff = 0,1773 UC-RE 1. 2. 66 - 31. 3. 66 : 0,557 Ff = 0,1129 UC-RE 1. 4. 66 - 31. 5. 66 : 0,514 Ff = 0,1042 UC-RE 1. 6. 66 - 30. 6. 66 : 0,702 Ff = 0,1422 UC-RE 1.7. 66 - 30. 9. 66 : 0,635 Ff = 0,1286 UC-RE</p>															

PRELEVEMENTS
ABSCHÖPFUNGEN
PRELIEVI
HEFFINGEN

INTRACOMMUNAUTAIRES
INNERGEMEINSCHAFTLICH
INTRACOMUNITARI
INTRACOMMUNAUTAIR

VOLAILLES
GEFLUGEL
POLLAME
GEOVELTE

Période de validité - Geltungsdauer - Periodo di validità - Geldigheidsduur : 1.7.66 - 30.6.67
Poules et poulets - Hühner und Junghühner - Galline e polli - Kippen en kuikens

Kg

Pays importateurs Einfuhrländer Paesi importatori Invoerlanden	Pays exportateurs - Ausfuhrländer - Paesi esportatori - Uitvoerlanden												
	BEL- GIQUE/ BELGIE	DEUTSCH- LAND (BR)	FRANCE	ITALIA	LUXEM- BOURG	NEDER- LAND		BEL- GIQUE/ BELGIE	DEUTSCH- LAND (BR)	FRANCE	ITALIA	LUXEM- BOURG	NEDER- LAND
	UC-RE							MN					
<p>1. VIVANTS (d'un poids supérieur à 185 gr) - LEBENDE (mit einem Gewicht über 185 G) VIVI (di peso superiore a 185 grammi) - LEVENDE (met een gewicht van meer dan 185 gr) Les prélèvements sous 2b multiplier par 0,70 - Abschöpfungsbeträge unter 2b multiplizieren mit 0,70 I prelievi sotto 2b moltiplicare per 0,70 - Heffingsbedragen onder 2b vermenigvuldigen met 0,70</p> <p>2. ABATTUS - GESCHLACHTETE - MACELLATI - GESLACHTE</p> <p>a) Plumés, sans boyaux, avec la tête et les pattes (83 %) Gerupft, ohne Darm und mit Kopf und Ständer (83 %) Spennati, senza intestini, con la testa e le zampe (83 %) Geplukt, ontdarmd met kop en poten (83 %)</p>													
BELGIQUE - BELGIE	-	0,0243	0,0243	0,0438	-	-	Fb	-	1,22	1,22	2,19	-	-
DEUTSCHLAND (BR)	0,0665	-	0,0680	0,0888	0,0665	0,0603	DM	0,266	-	0,272	0,355	0,266	0,241
FRANCE ¹⁾	0,0405	0,0405	-	0,0602	0,0405	0,0417	Ff	0,200	0,200	-	0,297	0,200	0,206
ITALIA	0,0174	0,0174	0,0174	-	0,0174	0,0174	Lit	10,9	10,9	10,9	-	10,9	10,9
LUXEMBOURG	-	0,0243	0,0243	0,0438	-	-	Flux	-	1,22	1,22	2,19	-	-
NEDERLAND	-	0,0243	0,0243	0,0397	-	-	Fl	-	0,088	0,088	0,144	-	-
<p>b) Plumés, vidés, sans la tête, ni les pattes, avec le coeur, le foie et le gésier (70 %) Gerupft, ausgenommen, ohne Kopf und ohne Ständer, aber mit Herz, Leber und Muskelmagen (70 %) Spennati, svuotati, senza la testa e le zampe, ma con il cuore, il fegato e il ventriglio (70 %) Geplukt, schoongemaakt, zonder kop en poten, doch met hart, lever en spiermaag (70 %)</p>													
BELGIQUE - BELGIE	-	0,0288	0,0288	0,0520	-	-	Fb	-	1,44	1,44	2,60	-	-
DEUTSCHLAND (BR)	0,0789	-	0,0807	0,1054	0,0789	0,0716	DM	0,316	-	0,323	0,422	0,316	0,286
FRANCE ¹⁾	0,0481	0,0481	-	0,0714	0,0481	0,0495	Ff	0,237	0,237	-	0,353	0,237	0,244
ITALIA	0,0206	0,0206	0,0206	-	0,0206	0,0206	Lit	12,9	12,9	12,9	-	12,9	12,9
LUXEMBOURG	-	0,0288	0,0288	0,0520	-	-	Flux	-	1,44	1,44	2,60	-	-
NEDERLAND	-	0,0288	0,0288	0,0471	-	-	Fl	-	0,104	0,104	0,171	-	-
<p>c) Plumés, vidés, sans la tête, ni les pattes et sans le coeur, le foie et le gésier (65 %) Gerupft, ausgenommen, ohne Kopf und Ständer, sowie ohne Herz, Leber und Muskelmagen (65 %) Spennati, svuotati, senza la testa e le zampe, senza il cuore, il fegato e il ventriglio (65 %) Geplukt, schoongemaakt, zonder kop en poten, alsmede zonder hart, lever en spiermaag (65 %)</p>													
BELGIQUE - BELGIE	-	0,0311	0,0311	0,0561	-	-	Fb	-	1,56	1,56	2,81	-	-
DEUTSCHLAND (BR)	0,0851	-	0,0870	0,1137	0,0851	0,0772	DM	0,340	-	0,348	0,455	0,340	0,309
FRANCE ¹⁾	0,0518	0,0518	-	0,0770	0,0518	0,0533	Ff	0,256	0,256	-	0,380	0,256	0,263
ITALIA	0,0222	0,0222	0,0222	-	0,0222	0,0222	Lit	13,9	13,9	13,9	-	13,9	13,9
LUXEMBOURG	-	0,0311	0,0311	0,0561	-	-	Flux	-	1,56	1,56	1,56	-	-
NEDERLAND	-	0,0311	0,0311	0,0509	-	-	Fl	-	0,113	0,113	0,184	-	-
<p>(1) En vertu du règlement n° 90/65/CEE la France est autorisée à appliquer les montants suivants : Aufgrund der Verordnung Nr. 90/65/EWG wird Frankreich ermächtigt die folgenden Beträge zu erheben : In virtù del regolamento n° 90/65/CEE la Francia è autorizzata ad applicare gli importi seguenti : Volgens artikel nr. 90/65/EEG wordt Frankrijk gemachtigd de volgende bedragen toe te passen :</p>													
83 %	0,0620	0,0405	-	0,0602	0,0620	0,0560	Ff	0,306	0,200	-	0,297	0,306	0,276
70 %	0,0735	0,0481	-	0,0714	0,0735	0,0664	Ff	0,363	0,237	-	0,353	0,363	0,328
65 %	0,0792	0,0518	-	0,0770	0,0792	0,0714	Ff	0,391	0,256	-	0,380	0,391	0,353

PRIX D'ECLUSE
EINSCHLEUSUNGSPREISE
PREZZI LIMITE
SLUISPRIJZEN

PRELEVEMENTS ENVERS PAYS TIERS
ABSCHÖPFUNGEN GEGENÜBER DRITTLÄNDERN
PRELIEVI VERSO PAESI TERZI
HEFFINGEN TEGENOVER DERDE LANDEN

VOLAILLES
GEFLUGEL
POLLAME
GEVOGELTE

Poules et poulets - Hühner und Junghühner - Galline e polli - Kippen en kuikens

Kg

Pays importateurs Einfuhrländer Paesi importatori Invoerlanden	PRIX D'ECLUSE - EINSCHLEUSUNGSPREISE PREZZI LIMITE - SLUISPRIJZEN						PRELEVEMENTS - ABSCHÖPFUNGEN PRELIEVI - HEFFINGEN					
	1.1.66 - 31.3.66		1.4.66 - 30.6.66		1.7.66 - 30.9.66		1.1.66 - 31.3.66		1.4.66 - 30.6.66		1.7.66 - 30.9.66	
	MN	UC-RE	MN	UC-RE	MN	UC-RE	MN	UC-RE	MN	UC-RE	MN	UC-RE
<p>1. VIVANTS (d'un poids supérieur à 185 gr.) - LEBENDE (mit einem Gewicht über 185 G.) VIVI (di peso superiore a 185 grammi) - LEVENDE (met een gewicht van meer dan 185 gr.)</p>												
BELGIQUE-BELGIE	23,46		23,46		23,56							
DEUTSCHLAND (BR)	1,876		1,876		1,885							
FRANCE	2,316		2,316		2,326							
ITALIA	293,2	0,4691	293,2	0,4691	294,5	0,4712						
LUXEMBOURG	23,46		23,46		23,56							
NEDERLAND	1,698		1,698		1,706							
<p>2. ABATTUS - GESCHLACHTETE - MACELLATI - GESLACHTE Plumés, sans boyaux, avec la tête et les pattes (8%) a) Gerupft, ohne Darm, mit Kopf und Ständer (8%) Spennati, senza intestini, con la testa e le zampe (8%) Geplukt, ontdarnd, met kop en poten (8%)</p>												
BELGIQUE-BELGIE	30,67		30,67		30,80		5,75	0,1150	5,75	0,1150	5,44	0,1088
DEUTSCHLAND (BR)	2,454		2,454		2,464		0,709	0,1772	0,709	0,1772	0,676	0,1689
FRANCE	3,028		3,028		3,041		0,797	0,1614	0,797	0,1614	0,719	0,1456
ITALIA	383,4	0,6134	383,4	0,6134	384,9	0,6159	57,0	0,0912	57,0	0,0912	62,2	0,0995
LUXEMBOURG	30,67		30,67		30,80		5,75	0,1150	5,75	0,1150	5,44	0,1088
NEDERLAND	2,221		2,221		2,230		0,452	0,1248	0,452	0,1248	0,443	0,1225
<p>Plumés, vidés, sans la tête ni les pattes, avec le coeur, le foie et le gésier (70%) b) Gerupft, ausgenommen, ohne Kopf und Ständer, aber mit Herz, Leber und Muskelmagen (70%) Spennati, svuotati, senza la testa e le zampe, ma con il cuore, il fegato e il ventriglio (70%) Geplukt, schoongemaakt, zonder kop en poten, doch met hart, lever en spiermaag (70%)</p>												
BELGIQUE-BELGIE	36,37		36,37		36,52		6,82	0,1364	6,82	0,1364	6,46	0,1291
DEUTSCHLAND (BR)	2,909		2,909		2,921		0,840	0,2101	0,840	0,2101	0,802	0,2004
FRANCE	3,591		3,591		3,606		0,945	0,1914	0,945	0,1914	0,853	0,1727
ITALIA	454,6	0,7273	454,6	0,7273	456,4	0,7303	67,7	0,1083	67,7	0,1083	73,8	0,1180
LUXEMBOURG	36,37		36,37		36,52		6,82	0,1364	6,82	0,1364	6,46	0,1291
NEDERLAND	2,633		2,633		2,644		0,536	0,1480	0,536	0,1480	0,526	0,1453
<p>Plumés, vidés, sans la tête ni les pattes, et sans le coeur, le foie et le gésier (65%) c) Gerupft, ausgenommen, ohne Kopf und Ständer, sowie ohne Herz, Leber und Muskelmagen (65%) Spennati, svuotati, senza la testa e le zampe, senza il cuore, il fegato e il ventriglio (65%) Geplukt, schoongemaakt, zonder kop en poten, alsmede zonder hart, lever en spiermaag (65%)</p>												
BELGIQUE-BELGIE	39,16		39,16		39,33		7,36	0,1472	7,36	0,1472	6,97	0,1393
DEUTSCHLAND (BR)	3,133		3,133		3,146		0,906	0,2266	0,906	0,2266	0,864	0,2161
FRANCE	3,867		3,867		3,883		1,019	0,2064	1,019	0,2063	0,919	0,1862
ITALIA	489,5	0,7832	489,5	0,7832	491,6	0,7865	73,0	0,1168	73,0	0,1168	79,5	0,1272
LUXEMBOURG	39,16		39,16		39,33		7,36	0,1472	7,36	0,1472	6,97	0,1393
NEDERLAND	2,835		2,835		2,847		0,578	0,1597	0,578	0,1597	0,567	0,1567

VIANDE BOVINE

Eclaircissements concernant les prix de la viande bovine, contenus dans cette publication

I. PRIX FIXES

Conformément à l'article 2 du Règlement n° 14/64/CEE du 5.2.1964 (Journal officiel du 27.2.1964, 7ème année, n°34) portant établissement graduel d'une organisation commune des marchés dans le secteur de la viande bovine, des prix d'orientation pour bovins et veaux sont fixés chaque année par les Etats-Membres pour la campagne de commercialisation débutant le 1er avril. Ces prix d'orientation se rapportent pour chaque Etat-Membre aux prix réalisés dans le même stade du commerce de gros.

Les prix d'intervention pour bovins sont fonction des prix d'orientation, parce que l'Etat-Membre peut fixer ce prix d'intervention à un niveau compris entre 93 % et 96 % du prix d'orientation (art.10 du Règlement 14/64/CEE).

II. PRIX SUR LE MARCHÉ INTERIEUR

En vertu de l'article 5 du Règlement 14/64/CEE et de l'article 1 par. 3 du Règlement n° 63/64/CEE du 4.4.64 (J.O. du 10.4.64, 7ème année, n° 92) la Commission fixe hebdomadairement pour chaque Etat-Membre, les prix de marché pour bovins et veaux à partir des prix constatés sur les marchés représentatifs. (Annexe III du Règlement 14/64/CEE). Pour obtenir la moyenne de ces prix de marché on effectue la pondération de chaque classe commercialisée à l'aide des coefficients de pondération mentionnés dans l'annexe précitée.

Les prix constatés dans les Etats-Membres se rapportent aux marchés suivants :

Belgique : Marché : Anderlecht - Poids vif
 Jour de marché : bovins : mercredi
 veaux : jeudi

Allemagne (R.F.): Marchés : 12 marchés (Rhénanie du Nord - Westphalie)
 Aachen, Duisburg, Düsseldorf, Essen, Köln, Mönchen-Gladbach, Wuppertal, Dortmund, Gelsenkirchen, Hagen, Recklinghausen et Bochum - Poids vif.
Jour de marché : lundi

France : Marché : La Villette - Poids net sur pied
 Moyenne arithmétique des cotations du lundi de la semaine courante et du jeudi de la semaine précédente.
 La conversion des cotations poids net sur pied en poids vif est effectuée à l'aide des coefficients de rendement suivants :

<u>Bovins :</u>			
	<u>Boeufs</u> : extra : 58 %	<u>Taureaux</u> : extra : 60 %	<u>Vaches</u> : extra : 59 %
	1e qual : 55 %	1e qual : 56 %	1e qual : 54 %
	2e qual : 52 %		2e qual : 51 %
	3e qual : 49 %		3e qual : 47 %
	<u>Veaux</u> : extra : 63 %		
	1e qual : 60 %		
	2e qual : 55 %		
	3e qual : 51 %		

Jours de marché : lundi et jeudi.

Italie : Marchés :

- a) zone excédentaire
 Firenze, Macerata, Padova, Reggio-Emilia, Chivasso, Modena, Cremona - Poids vif.
 Moyenne arithmétique des cotations allant du mercredi de la semaine précédente au mardi de la semaine courante.
- b) zone déficitaire
 Roma - Poids abattu
 Avant la conversion des cotations, poids abattu en poids vif, il y a lieu d'apporter les corrections suivantes :
 Vitelloni : 1ère et 2ème qual : - 6.930 Lit par 100 kg
 Boeufs et vaches : 1ère et 2ème qual : - 5.000 Lit par 100 kg
 Veaux : 1ère et 2ème qual : + 2.500 Lit par 100 kg

Après correction pour la conversion en poids vif, on applique les coefficients de rendement suivants :

Bovins :

Vitelloni : 1ère qual : 58 %
2ème qual : 54 %

Boeufs : 1ère qual : 55 %
2ème qual : 50 %

Vaches : 1ère qual : 55 %
2ème qual : 49 %

Veaux : 1ère qual : 61 %
2ème qual : 59 %

Le prix moyen pondéré est obtenu par l'application des pourcentages de pondération suivants :

- a) 67 % pour la zone excédentaire
- b) 33 % pour la zone déficitaire

Luxembourg : Marchés : Luxembourg et Esch-sur-Alzette

Poids abattu - Moyenne arithmétique des cotations des deux marchés -

La conversion des cotations poids abattu en poids vif est effectuée à l'aide des coefficients de rendement suivants :

Bovins : Boeufs, génisses, taureaux, vaches :

qual AA : 55 %
qual A : 53 %
qual B : 52 %

Veaux : 60 %

Jour de marché : lundi

Pays-Bas : Marchés : Rotterdam et 's Hertogenbosch

Bovins : poids abattu

Veaux : poids vif

Moyenne arithmétique des cotations des deux marchés

La conversion des cotations poids abattu en poids vif est effectuée à l'aide des coefficients de rendement suivants :

<u>Bovins</u> :	extra : 62 %	<u>Taureaux</u> :	57 %	<u>Vaches destinées à</u>	
	1ère qual : 58 %			<u>l'industrie alimentaire</u>	: 47 %
	2ème qual : 56 %				
	3ème qual : 52 %				

Jours de marché : Rotterdam : Bovins = lundi
Veaux = mardi

's Hertogenbosch : Bovins = mercredi
Veaux = mercredi

III. PRIX A L'IMPORTATION

En se basant sur les marchés les plus représentatifs des pays tiers, la Commission fixe hebdomadairement les prix à l'importation pour bovins et veaux (Règlement n° 14/64/CEE, Règl. n° 63/64/CEE et Règl. n° 140/64/CEE). Ces prix sont majorés des montants forfaitaires représentant les frais de transport jusqu'aux frontières de la Communauté. Toutefois pour l'Italie ces montants fixes sont plus élevés.

Les marchés représentatifs des pays tiers sont les suivants :

- 1. Danemark : moyenne des cotations de :
 - a. OEXPORT = Landbrugets Kvæg og Kødalg
 - b. A K = Samvirkende Danske Andels-Kreatureksportforeninger
 - c. DLK = Danske Landbrugeres Kreatursalgforeninger
- 2. Grande-Bretagne : moyenne des 64 marchés
- 3. Irlande : marché de Dublin

R I N D F L E I S C H

Erläuterungen zu den nachstehend aufgeführten Preisen

I. FESTGEGEBENE PREISE

Gemäss Art. 2 der Verordnung 14/64/EWG vom 5.2.1964 (Amtsblatt der Europäischen Gemeinschaften vom 27.2.1964 - 7. Jahrgang, Nr. 34) über die schrittweise Errichtung einer gemeinsamen Marktorganisation für Rindfleisch werden jährlich vor dem am 1. April beginnenden Wirtschaftsjahr durch jeden Mitgliedstaat Orientierungspreise für Rinder und Kälber festgesetzt. Diese Orientierungspreise basieren für jeden Mitgliedstaat auf Preise der gleichen Grosshandelsstufe.

Der Interventionspreis für Rinder hängt vom Orientierungspreis insofern ab, als jeder Mitgliedstaat einen Interventionspreis festsetzen kann, der zwischen 93 Prozent und 96 Prozent des Orientierungspreises liegt (Art. 10 der Verordnung 14/64/EWG).

II. MARKTPREISE AUF DEM INLÄNDISCHEN MARKT

Gemäss Art. 5 der Verordnung 14/64/EWG und Art. 1, Abs. 3 der Verordnung 63/64/EWG vom 4.6.1964 (Amtsblatt der Europäischen Gemeinschaften vom 10.6.1964, 7. Jahrgang, Nr. 92) stellt die Kommission wöchentlich für Rinder und Kälber Preise auf den in Anhang III zur Verordnung 14/64/EWG genannten Märkten fest. Diese Marktpreise ergeben einen gewogenen Durchschnitt, der nach den ebenfalls in diesem Anhang aufgeführten Marktanteilen der Qualitätsstufen berechnet wird. Im einzelnen handelt es sich um folgende Preise:

Belgien : Markt : Anderlecht - Lebendgewicht

Markttage : Rinder : Mittwoch
Kälber : Donnerstag

Deutschland (BR) : Märkte : 12 Märkte (Nordrhein-Westfalen)

Aachen, Duisburg, Düsseldorf, Essen, Köln, Mönchen-Gladbach, Wuppertal,
Dortmund, Bochum, Gelsenkirchen, Hagen und Recklinghausen - Lebendgewicht -
Markttag : Montag

Frankreich : Markt : La Villette - Schlachtgewicht (poids net sur pied)

Die Preise vom Montag der laufenden Woche und vom Donnerstag der vergangenen Woche werden arithmetisch gemittelt.

Die Umrechnung von Schlacht- auf Lebendgewicht erfolgt mit folgenden Koeffizienten:

Rinder :

<u>Ochsen</u> extra : 58 %	<u>Bullen</u> extra : 60 %	<u>Kühe</u> extra : 59 %
1. Qual. : 55 %	1. Qual. : 56 %	1. Qual. : 54 %
2. Qual. : 52 %		2. Qual. : 51 %
3. Qual. : 49 %		3. Qual. : 47 %

Kälber : extra : 63 %
1. Qual. : 60 %
2. Qual. : 55 %
3. Qual. : 51 %

Markttage : Montag und Donnerstag

Italien : Märkte

a) Überschussgebiet

Modena, Cremona, Firenze, Macerata, Padova, Reggio Emilia, Chivasso - Lebendgewicht

Arithmetisches Mittel der Notierungen vom Mittwoch der vergangenen Woche bis zum Dienstag der laufenden Woche.

b) Zuschussgebiet

Roma - Schlachtgewicht

Die Umrechnung von Schlacht- auf Lebendgewicht erfolgt nach Berichtigung um folgende Beträge :

Vitelloni 1. und 2. Qual. :	- 6.930 Lit per 100 kg
Ochsen und Kühe 1. und 2. Qual. :	- 5.000 Lit per 100 kg
Vitelli 1. und 2. Qual. :	+ 2.500 Lit per 100 kg

anschliessend werden folgende Koeffizienten benutzt:

Rinder :

<u>Vitelloni</u> :	1. Qual.:	58 %	<u>Ochsen</u> :	1. Qual.:	55 %
	2. Qual.:	54 %		2. Qual.:	50 %
<u>Kühe</u> :	1. Qual.:	55 %			
	2. Qual.:	49 %			

Kälber :

<u>Vitelli</u> :	1. Qual.:	61 %
	2. Qual.:	59 %

Das gewogene Mittel wird errechnet durch Multiplikation der unter

- genannten Preise mit 67 % und der unter
- genannten Preise mit 33 %.

Luxemburg : Märkte : Luxemburg und Esch-sur-Alzette

Die Preise beider Märkte werden arithmetisch gemittelt - Schlachtgewicht -

Die Umrechnung von Schlacht- auf Lebendgewicht erfolgt mit Hilfe folgender Koeffizienten :

Rinder :

<u>Ochsen, Färsen, Bullen, Kühe</u> :	<u>Qual.</u>	AA : 55 %
		A : 53 %
		B : 52 %

Kälber : 60 %

Markttag : Montag

Niederlande: Märkte : Rotterdam und 's Hertogenbosch

Rinder : Schlachtgewicht

Kälber : Lebendgewicht

Die Preise beider Märkte werden arithmetisch gemittelt.

Die Umrechnung der Preise von Schlachtgewicht auf Lebendgewicht für Rinder erfolgt mit Hilfe folgender Koeffizienten:

<u>Schlachtrinder</u> :	Extra : 62 %	<u>Fette Stiere</u> : 57 %	<u>Wurstkühe</u> : 47 %
	1. Qual.: 58 %		
	2. Qual.: 56 %		
	3. Qual.: 52 %		

Markttag : Rotterdam - Rinder : Montag
Kälber : Dienstag

's Hertogenbosch : Rinder: Mittwoch
Kälber: Mittwoch

III. EINFUHRPREISE

Die Kommission setzt wöchentlich Einfuhrpreise für Rinder und Kälber auf Basis der Preise auf den repräsentativen Märkten in Drittländern fest (Verordnungen 14/64/EWG, 63/64/EWG und 140/64/EWG).

Diese Marktpreise werden um feste Beträge für die Transportkosten bis an die Grenze der Gemeinschaft erhöht. Diese Beträge sind für Italien höher als für die übrigen Länder der Gemeinschaft.

Die repräsentativen Märkte sind :

- Dänemark : Durchschnitt der Notierungen von
 - OEXPORT = Landbrugets Kvaeg og Ködsalg
 - A K = Samvirkende Danske Andels Kreatureksportforeninger
 - D L K = Danske Landbrugeres Kreatursalgsforeninger
- Grossbritannien : Durchschnitt von 64 Märkten
- Irland : Markt von Dublin

CARNI BOVINE

Spiegazioni relative ai prezzi delle carni bovine che
figurano nella presente pubblicazione

I. PREZZI FISSATI

In applicazione dell'articolo 2 del Regolamento n. 14/64/CEE del 5.2.1964 (Gazzetta Ufficiale del 27.2.1964 - 7° anno n. 34) relativo alla graduale attuazione di un'organizzazione comune dei mercati nel settore delle carni bovine, ciascuno Stato membro fissa, per la campagna di commercializzazione che inizia il 1° aprile, prezzi d'orientamento per i bovini ed i vitelli.

Tali prezzi di orientamento si riferiscono ai prezzi formati in ciascuno Stato membro in una medesima fase del commercio all'ingrosso.

I prezzi d'intervento dei bovini è calcolato in funzione del prezzo d'orientamento in quanto lo Stato membro può fissare tale prezzo d'intervento ad un livello compreso entro il 93% ed il 96% del prezzo d'orientamento.

II. PREZZI SUL MERCATO INTERNO

In applicazione dell'art. 5 del Regolamento n. 14/64/CEE e dell'art. 1 par. 3 del Regolamento n. 63/64/CEE del 4.4.64 (Gazzetta Ufficiale del 10.6.64 n. 92) la Commissione fissa ogni settimana, per ciascuno Stato membro, i prezzi di mercato per i bovini ed i vitelli sulla base dei prezzi costatati sui mercati rappresentativi (Allegato III del Regolamento n.14/64/CEE).

Per ottenere la media di tali prezzi di mercato si effettua la ponderazione di ogni classe commercializzata mediante i coefficienti indicativi nel suddetto allegato.

I prezzi costatati negli Stati membri si riferiscono ai seguenti mercati:

Belgio: Mercato: Anderlecht - Peso vivo

Giorni di mercato: bovini: mercoledì'
vitelli: giovedì'

R.F. di Germania: Mercati: 12 mercati (Renania del Nord - Westfalia)

Aachen, Duisburg, Disseldorf, Essen, Köln, Mönchen-Gladbach, Wuppertal,
Dortmund, Gelsenkirchen, Hagen, Recklinghausen, Bochum. Peso vivo.

Giorno di mercato : lunedì'

Francia: Mercato: La Villette - Peso morto (poids net sur pied)

Media aritmetica delle quotazioni del lunedì' della settimana in corso e del giovedì' della settimana precedente. La conversione delle quotazioni " poids net sur pied" in peso vivo è effettuata mediante i seguenti coefficienti di resa:

Bovini:

<u>Buoi</u> extra: 58%	<u>Tori</u> : extra: 60%	<u>Vacche</u> : extra : 59 %
1a qual.: 55%	1a qual.: 56%	1a qual. : 54 %
2a qual.: 52%		2a qual. : 51 %
3a qual.: 49%		3a qual. : 47 %

Vitelli: extra: 63%

1a qual.: 60%
2a qual.: 55%
3a qual.: 51%

Giorni di mercato : lunedì' e giovedì'

Italia: Mercati:

a) zona eccedentaria

Cremona, Firenze, Macerata, Padova, Reggio Emilia, Chivasso, Modena - Peso vivo

Media aritmetica delle quotazioni che vanno dal mercoledì' della settimana precedente al martedì della settimana in corso.

b) zona deficitaria

Roma - Peso morto

Prima della quotazione delle quotazioni peso morto in peso vivo, si rendono necessarie le seguenti correzioni:

Vitelloni: 1a e 2a qual.: - 6.930 Lit. per 100 Kg

Buoi e vacche: 1a e 2a qual.: - 5.000 Lit. per 100 Kg

Vitelli 1a e 2a qual.: + 2.500 Lit. per 100 Kg

Dopo la correzione, per la conversione in peso vivo, si applicano i seguenti coefficienti di resa:

Bovini :

Vitelloni: 1a qual.: 58%

2a qual.: 54%

Vacche: 1a qual.: 55 %

2a qual.: 49 %

Vitelli: 1a qual.: 61%

2a qual.: 59%

Buoi: 1a qual.: 55%

2a qual.: 50%

Il prezzo medio ponderato si ottiene mediante l'applicazione delle seguenti percentuali:

a) 67% per la zona eccedentaria

b) 33% per la zona deficitaria

Lussemburgo: Mercati: Lussemburgo città e Esch-sur-Alzette

Media aritmetica delle quotazioni dei due mercati - Peso morto

La conversione delle quotazioni peso morto in peso vivo è effettuata mediante i seguenti coefficienti di resa:

Bovini :

Buoi, giovenche, tori, vacche: qual. AA: 55%

A : 53%

B : 52%

Vitelli: 60%

Giorno di mercato: lunedì'

Paesi Bassi: Mercati: Rotterdam e 's Hertogenbosch

Bovini: peso morto

Vitelli: peso vivo

Media aritmetica delle quotazioni dei due mercati.

La conversione delle quotazioni peso morto in peso vivo è effettuata mediante i seguenti coefficienti di resa:

Bovini: extra: 62%

1a qual.: 58%

2a qual.: 56%

3a qual.: 52%

Tori: 57%

Vacche destinate all'industria: 47%

Giorni di mercato: Rotterdam: Bovini: lunedì'

Vitelli: martedì'

's Hertogenbosch: Bovini : mercoledì'

Vitelli: mercoledì'

III. PREZZO ALL'IMPORTAZIONE

La Commissione fissa ogni settimana i prezzi all'importazione per i bovini ed i vitelli basandosi sulle quotazioni registrate sui mercati piu' rappresentativi dei Paesi terzi (Regolamento n. 14/64/CEE e n. 140-64/CEE). Tali prezzi sono aumentati di importi forfettari che rappresentano le spese di trasporto fino alle frontiere della Comunità.

Tuttavia, per quanto riguarda l'Italia, tali importi fissi sono piu' elevati. I mercati rappresentativi dei Paesi terzi sono i seguenti :

1) Danimarca : media delle quotazioni di a) OXEXPORT = Landbrugets Kvaeg og Kødssalg

b) A K = Samvirkende Danske Andels Kreatureksportforeninger

c) DLK = Danske Landbrugeres Kreatursalgsforeninger

2) Gran Bretagna : media dei 64 mercati

3) Irlanda : mercato di Dublino

RUNDVLEES

Toelichting op de in deze publikatie voorkomende prijzen

I. VASTGESTELDE PRIJZEN

Overeenkomstig art. 2 van Verordening 14/64/EEG van 5.2.1964 (Publikatieblad dd. 27.2.1964 - 7e jaargang, nr. 34), houdende de geleidelijke totstandbrenging van een gemeenschappelijke ordening der markten in de sector rundvlees, worden jaarlijks voor het verkoopseizoen, dat op 1 april begint, per Lid-staat oriëntatieprijzen voor runderen en kalveren vastgesteld.

Deze oriëntatieprijzen hebben voor iedere Lid-staat betrekking op prijzen, die in eenzelfde stadium van de groothandel tot stand komen.

De interventieprijz voor runderen hangt samen met de oriëntatieprijs, doordat een Lid-staat deze interventieprijz kan vaststellen op een niveau, dat ligt tussen 93 % en 96 % van de oriëntatieprijs (art. 10 van Verordening 14/64/EEG).

II. PRIJZEN OP DE BINNENLANDSE MARKT

Overeenkomstig art. 5 van Verordening 14/64/EEG en art. 1, lid 3 van Verordening 63/64/EEG van 4.6.1964 (Publikatieblad dd. 10.6.1964 - 7e jaargang, nr. 92) stelt de Commissie elke week per Lid-staat voor runderen en kalveren, marktprijzen vast op de representatieve markten, genoemd in bijlage III van Verordening 14/64/EEG.

Deze marktprijzen vormen het gewogen gemiddelde van de kwaliteiten, berekend aan de hand van de in voor-noemde bijlage bepaalde marktaandelen, per kwaliteit.

De marktprijzen voor de Lid-staten hebben betrekking op :

België : Markt : Anderlecht - Levend gewicht
Marktdagen : runderen: woensdag
kalveren: donderdag

Duitsland (BR): Markten : 12 markten (Noordrijnland-Westfalen)
Aachen, Duisburg, Düsseldorf, Essen, Köln, München-Gladbach, Wuppertal, Dortmund, Bochum,
Gelsenkirchen, Hagen en Recklinghausen. - Levend gewicht
Marktdag : maandag

Frankrijk : Markt : La Villette - Geslacht gewicht ("poids net sur pied")
De prijzen op maandag van de lopende week en op donderdag van de voorafgaande week worden rekenkundig gemiddeld.
De omrekening van geslacht op levend gewicht heeft plaats aan de hand van de volgende coëfficiënten.

Runderen :

<u>Ossen</u> extra : 58 %	<u>Stieren</u> extra : 60 %	<u>Koeien</u> extra : 59 %
1e kwal. : 55 %	1e kwal. : 56 %	1e kwal. : 54 %
2e kwal. : 52 %		2e kwal. : 51 %
3e kwal. : 49 %		3e kwal. : 47 %

Kalveren : extra : 63 %
1e kwal. : 60 %
2e kwal. : 55 %
3e kwal. : 51 %

Marktdagen : maandag en donderdag

Italië : Markten :

a) Overschatgebied

Modena, Cremona, Firenze, Macerata, Padova, Reggio Emilia, Chivasso- Levend gewicht
Rekenkundig gemiddelde van de noteringen van woensdag van de voorafgaande week tot dinsdag van de lopende week.

b) Tekortgebied

Roma - Geslacht gewicht

De omrekening van geslacht op levend gewicht heeft plaats na toepassing van de volgende correcties

Vitelloni 1e en 2e kwal. : - 6.930 Lit per 100 kg
Ossen en koeien 1e en 2e kwal. : - 5.000 Lit per 100 kg
en Vitelli 1e en 2e kwal. : + 2.500 Lit per 100 kg

Vervolgens worden de volgende omrekeningsfactoren gebruikt :

Runderen :

<u>Vitelloni</u> :	1e kwal. : 58 %	<u>Ossen</u> :	1e kwal. : 55 %
	2e kwal. : 54 %		2e kwal. : 50 %
<u>Koeien</u> :	1e kwal. : 55 %		
	2e kwal. : 49 %		

Kalveren :

Vitelli : 1e kwal. : 61 %
2e kwal. : 59 %

Een gewogen gemiddelde prijs wordt verkregen door de onder

a) verkregen prijzen te wegen met 67 % en de onder

b) verkregen prijzen met 33 %.

Luxemburg : Markten : Luxembourgen en Esch-sur-Alzette

De prijzen van de twee markten worden rekenkundig gemiddeld - Geslacht gewicht

De omrekening voor de prijzen van geslacht op levend gewicht heeft plaats aan de hand van de volgende coëfficiënten.

Runderen :

Ossen, vaarzen, stieren, koeien : kwal. AA : 55 %
A : 53 %
B : 52 %

Kalveren : 60 %

Marktdag : maandag

Nederland : Markten : Rotterdam en 's Hertogenbosch

Runderen: geslacht gewicht

Kalveren: levend gewicht

De prijzen voor de twee markten worden rekenkundig gemiddeld.

De omrekening van de prijzen van geslacht op levend gewicht heeft voor runderen plaats aan de hand van de volgende coëfficiënten :

Slachtrunderen: Extra : 62 % Vette stieren: 57 % Worstkoeien: 47 %
1e kwal. : 58 %
2e kwal. : 56 %
3e kwal. : 52 %

Marktdagen : Rotterdam - Runderen : maandag 's Hertogenbosch - Runderen : woensdag
- Kalveren : dinsdag - Kalveren :

III. PRIJZEN BIJ INVOER

Elke week worden door de Commissie de prijzen bij invoer voor runderen en kalveren vastgesteld. (V.O. 14/64/EEG, V.O. 63/64/EEG en V.O. 140/64/EEG) aan de hand van de prijzen op de meest representatieve markten van derde landen.

Deze prijzen worden verhoogd met forfaitaire bedragen voor de vervoerkosten tot aan de grenzen van de Gemeenschap. Voor Italië werden hogere bedragen voor vervoerkosten vastgesteld.

Als representatieve markten worden beschouwd :

- Denemarken : gemiddelde van de noteringen van
 - OXEXPORT = Landbrugets Kvaeg og Ködsalg
 - A K = Samvirkende Danske Andels Kreatureksportforening
 - D L K = Danske Landbrugeres Kreatursalgforening
- Groot-Brittannië : gemiddelde van 64 markten
- Ierland : markt van Dublin

BOVINS VIVANTS
LEBENDE RINDER
BOVINI VIVI
LEVENDE RUNDEREN

PRIX FIXES
FESTGESETZTE PREISE
PREZZI FISSATI
VASTGESTELDE PRIJZEN

VIANDE BOVINE
RINDFLEISCH
CARNE BOVINA
RURDVLEES

/100 kg-PVI

	BELGIQUE BELGIE	DEUTSCH- LAND (BR)	FRANCE	ITALIA	LUXEM- BOURG	NEDER- LAND	BELGIQUE BELGIE	DEUTSCH- LAND (BR)	FRANCE	ITALIE	LUXEM- BOURG	NEDER- LAND
	Fb	DM	Ff	Lit	Flux	F1	UC - RE					
1.4.1964 - 31.3.1965												
Limites supérieures Obere Grenze Limiti superiori Maximumgrenzen	2.937,5	235,00	290,05	36.719	2.937,5	212,68	58,750					
Limites inférieures Untere Grenze Limiti inferiori Minimumgrenzen	2.562,5	205,00	253,03	32.031	2.562,5	185,53	51,250					
Prix d'orientation nationaux Nationale Orientierungspreise Prezzi di orientamento nazionali Nationale oriënteringsprijzen	2.800,0 ¹⁾	224,00	273,00	35.000	2.887,5	199,00	56,000	56,000	55,296	56,000	57,750	54,972
1.4.1965 - 3.4.1966 ²⁾												
Limites supérieures Obere Grenze Limiti superiori Maximumgrenzen	3.062,5	245,00	302,40	38.281	3.062,5	221,73	61,250					
Limites inférieures Untere Grenze Limiti inferiori Minimumgrenzen	2.875,0	230,00	283,88	35.938	2.875,0	208,15	57,500					
Prix d'orientation nationaux Nationale Orientierungspreise Prezzi di orientamento nazionali Nationale oriënteringsprijzen	3.000,0 ³⁾	240,00	287,00	37.500	3.000,0	212,50	60,000	60,000	58,132	60,000	60,000	58,702
4.4.1966 ⁴⁾ - 31.3.1967												
Limites supérieures Obere Grenze Limiti superiori Maximumgrenzen	3.212,5	257,00	317,21	40.156	3.212,5	232,59	64,250					
Limites inférieures Untere Grenze Limiti inferiori Minimumprijzen	3.025,0	242,00	298,69	37.813	3.025,0	219,01	60,500					
Prix d'orientation nationaux Nationale Orientierungspreise Prezzi di orientamento nazionali Nationale oriënteringsprijzen	3.210,0	253,00	302,00	40.150	3.150,0	222,00	64,200	63,250	61,170	64,240	53,000	61,326

1) Du 1.4.64 au 31.5.64 et du 1.2.65 au 31.3.65 : 2.900,0 Fb - Du 1.8.64 au 30.11.64 : 2.700 Fb

2) B.R. Deutschland : 10.4.1966

3) Du 1.4.65 au 31.5.65 et du 1.2.66 au 31.3.66 : 3.052,5 Fb - Du 1.8.65 au 30.11.65 : 2.947,5 Fb

4) B.R. Deutschland : 11.5.1966

VEAUX VIVANTS
LEBENDE KALBER
VITELLI VIVI
LEVENDE KALVEREN

PRIX FIXES
FESTGESETZTE PREISE
PREZZI FISSATI
VASTGESTELDE PRIJZEN

VIANDE BOVINE
RINDFLEISCH
CARNE BOVINA
RUNDVLEES

/100 kg-PVI

	BELGIQUE	DEUTSCH-	FRANCE	ITALIA	LUXEM-	NEDER-	BELGIQUE	DEUTSCH-	FRANCE	ITALIA	LUXEM-	NEDER-
	BELGIE	LAND (BR)			BOURG	LAND	BELGIE	LAND (BR)			BOURG	LAND
	Fb	DM	Ff	Lit	Flux	Fl	UC - RE					
1.4.1964 - 31.3.1965												
Limites supérieures Obere Grenze Limiti superiori Maximumgrenzen	4.312,5	345,00	425,82	53.906	4.312,5	312,23	86,250					
Limites inférieures Untere Grenze Limiti inferiori Minimumgrenzen	3.812,5	305,00	376,45	47.656	3.812,5	276,03	76,250					
Prix d'orientation nationaux Nationale Orientierungspreise Prezzi di orientamento nazionali Nationale oriënteringsprijzen	3.900,0	336,00	400,00	51.600	4.250,0	285,00	78,000	84,000	81,020	82,560	85,000	78,729
1.4.1965 - 3.4.1966 ¹⁾												
Limites supérieures Obere Grenze Limiti superiori Maximumgrenzen	4.250,0	340,00	419,65	53.125	4.250,0	307,70	85,000					
Limites inférieures Untere Grenze Limiti inferiori Minimumgrenzen	3.900,0	312,00	385,09	48.750	3.900,0	282,36	78,000					
Prix d'orientation nationaux Nationale Orientierungspreise Prezzi di orientamento nazionali Nationale oriënteringsprijzen	3.900,0	336,00	402,00	51.563	4.250,0	285,00	78,000	84,000	81,425	82,501	85,000	78,729
4.4.1966 ²⁾ - 31.3.1967												
Limites supérieures Obere Grenze Limiti superiori Maximumgrenzen	4.337,5	347,00	428,29	54.219	4.337,5	314,04	86,750					
Limites inférieures Untere Grenze Limiti inferiori Minimumgrenzen	4.000,0	320,00	394,96	50.000	4.000,0	289,60	80,000					
Prix d'orientation nationaux Nationale Orientierungspreise Prezzi di orientamento nazionali Nationale oriënteringsprijzen	4.000,0	336,00	412,00	51.600	4.250,0	290,00	80,000	84,000	83,451	82,560	85,000	80,110

1) B.R. Deutschland : 10.4.1966

2) B.R. Deutschland : 11.4.1966

BOVINS VIVANTS
LEBENDE RINDER
BOVINI VIVI
LEVENDE RUNDEREN

PRIX DE MARCHÉ
MARKTPREISE
PREZZI DI MERCATO
MARKTPRIJZEN

PAYS DE LA C.E.E.
EWG-LÄNDER
PAESE DELLA CEE
E.E.G.-LÄNDER

VIANDE BOVINE
RINDFLEISCH
CARNE BOVINA
RUNDVLEES

100 Kg-PVI

Marchés Märkte Mercati Markten	Cl. commercialisées Handelklassen Cl. commercializzate Handelklassen	%		1 9 6 6								1 9 6 7	
				MAI	JUN	JUL	AUG	SEP	OCT	NOV	DEC	JAN	FEB
BELGIQUE/BELGIE													
Limites inférieure et supérieure CEE Minimum-en maximumgrenzen EEG			Fb	3.025,0 - 3.212,5									
Prix d'orientation national Nationale orientatieprijs			Fb	3.210,0									
ANDERLECHT	Boeufs - Ossen 60% Génisses-Vaarzen 60%	18	Fb	4300,0	4230,0								
			Fb	4608,1	3425,0								
	Boeufs - Ossen 55% Génisses-Vaarzen 55%	21	Fb	3566,1	4626,7								
			Fb	3900,0	3806,7								
	Taureaux-Stieren 60% 55% Lourde Zware	9 13 1	Fb	4032,3	4006,7								
			Fb	3232,3	3121,7								
			Fb	3224,2	3095,0								
	Vaches - Koeien 55% 50%	10 21	Fb	3516,1	3495,0								
			Fb	2874,2	2810,0								
	Bétail de fabrication Fabricatievee		7	Fb	2350,0	2303,0							
Moyenne pondérée toutes classes Gewogen gemiddelde alle klassen			100	Fb	3520,7	3454,6							
			UC-RE	70,414	69,092								
DEUTSCHLAND (BR)													
Unter- und Obergrenze EWG			DM	242,00 - 257,00									
Nationaler Orientierungspreis			DM	253,00									
Ø DER 12 MÄRKTE (Nordrhein- Westfalen)	Ochsen	Kl. A	3,0	DM	295,83	296,23							
		Kl. B	0,7	DM	272,41	264,56							
	Färsen	Kl. A	17,7	DM	279,15	281,01							
		Kl. B	5,0	DM	261,94	261,81							
		Kl. C	1,0	DM	221,70	225,70							
	Bullen	Kl. A	21,6	DM	297,50	293,01							
		Kl. B	11,0	DM	277,48	272,24							
		Kl. C	1,4	DM	250,11	249,22							
	Kühe	Kl. A	11,0	DM	248,88	249,28							
		Kl. B	16,1	DM	226,73	227,99							
		Kl. C	9,5	DM	207,45	209,75							
		Kl. D	2,0	DM	170,97	173,11							
	Gewogener Durchschnitt aller Klassen			100	DM	260,80	260,07						
			RE	65,199	65,018								

BOVINS VIVANTS
LEBENDE RINDER
BOVINI VIVI
LEVENDE RUNDEREN

PRIX DE MARCHÉ
MARKTPREISE
PREZZI DI MERCATO
MARKTPRIJZEN

PAYS DE LA C.E.E.
EWG-LÄNDER
PAESE DELLA CEE
E.E.G.-LANDEN

VIANDE BOVINE
RINDFLEISCH
CARNE BOVINA
RUNDVLEES

100 Kg-PVI

Marchés Märkte Mercati Markten	Cl. commercialisées Handelsklassen Cl. commercializzate Handelsklassen	%		1 9 6 6										
				MAI					JUN					JUL
				29-5	6-12	13-19	20-26	27-2	3-9	10-16	17-23	24-30	1-7	
BELGIQUE/BELGIE														
Limites inférieure et supérieure CEE Minimum-en maximumgrenzen EEG			Fb	3025,0 - 3212,5										
Prix d'orientation national Nationale orientatieprijs			Fb	3210,0										
ANDERLECHT	Boeufs - Ossen 60% Génisses-Vaarzen 60%) 18	Fb	4300,0	4300,0	4300,0	4300,0	4300,0	4250,0	4150,0	4250,0	4250,0	4250,0	
			Fb	4600,0	4600,0	4600,0	4600,0	4650,0	4650,0	4550,0	4650,0	4650,0	4650,0	
	Boeufs - Ossen 55% Génisses-Vaarzen 55%) 21	Fb	3600,0	3550,0	3550,0	3550,0	3600,0	3450,0	3350,0	3400,0	3450,0	3450,0	
			Fb	3900,0	3900,0	3900,0	3900,0	3900,0	3850,0	3750,0	3800,0	3800,0	3750,0	
	Taureaux-Stieren 60% 55% Lourds Zware) 9 13 1	Fb	4100,0	4000,0	4000,0	4000,0	4100,0	4000,0	3900,0	4000,0	4100,0	4000,0	
			Fb	3350,0	3200,0	3200,0	3200,0	3250,0	3100,0	3050,0	3100,0	3200,0	3100,0	
			Fb	3350,0	3200,0	3200,0	3200,0	3200,0	3100,0	2950,0	3100,0	3200,0	3100,0	
	Vaches - Koeien 55% 50%) 10 21	Fb	3500,0	3500,0	3500,0	3500,0	3600,0	3500,0	3400,0	3500,0	3550,0	3550,0	
			Fb	2900,0	2850,0	2850,0	2850,0	2950,0	2850,0	2750,0	2750,0	2850,0	2850,0	
	Bétail de fabrication Fabricatievee) 7	Fb	2350,0	2350,0	2350,0	2350,0	2350,0	2350,0	2250,0	2250,0	2350,0	2350,0
Moyenne pondérée toutes classes Gewogen gemiddelde alle klassen			100	Fb	3550,0	3504,3	3504,3	3504,3	3560,5	3474,5	3380,5	3436,0	3497,3	3469,0
				UC-RE	71,000	70,085	70,085	70,085	71,210	69,490	67,610	68,720	69,945	69,380
DEUTSCHLAND (BR)														
Unter- und Obergrenze EWG			DM	242,00 - 257,00										
Nationaler Orientierungspreis			DM	253,00										
DER 12 MÄRKTE (Nordrhein- Westfalen)	Ochsen	Kl. A	3,0	DM	288,20	292,20	299,30	305,30	290,40	307,10	296,00	293,80	289,70	289,60
		Kl. B	0,7	DM	267,70	281,70	282,60	277,80	242,30	266,80	275,00	260,00	262,80	267,60
	Färsen	Kl. A	17,7	DM	270,00	275,00	279,40	283,10	288,20	287,60	280,80	276,30	277,30	275,60
		Kl. B	5,0	DM	257,40	259,60	261,80	263,10	268,30	268,50	261,00	258,90	257,00	255,80
		Kl. C	1,0	DM	217,30	224,50	238,60	217,30	204,70	235,60	234,60	220,00	218,60	232,60
	Bullen	Kl. A	21,6	DM	292,40	295,60	299,60	297,50	302,30	299,50	292,80	288,10	289,00	291,10
		Kl. B	11,0	DM	272,40	275,60	279,10	278,20	281,90	278,70	273,10	267,80	266,60	270,40
		Kl. C	1,4	DM	242,40	244,10	251,00	255,90	256,90	260,10	245,70	244,40	244,50	240,40
	Kühe	Kl. A	11,0	DM	239,70	242,90	248,20	254,00	260,20	256,70	248,50	244,00	244,80	244,20
		Kl. B	16,1	DM	213,90	220,90	227,20	232,00	239,90	236,40	227,30	222,00	222,90	222,10
		Kl. C	9,5	DM	194,50	202,10	209,70	210,90	219,90	218,70	210,50	204,50	202,40	200,70
		Kl. D	2,0	DM	163,40	164,90	171,80	175,00	180,20	177,40	182,50	161,80	168,70	172,80
	Gewogener Durchschnitt aller Klassen			100	DM	252,42	257,00	262,05	263,81	268,49	267,38	260,21	255,04	255,24
				RE	63,105	64,251	65,514	65,953	67,123	66,845	65,052	63,760	63,810	63,897

BOVINS VIVANTS
LEBENDE RINDER
BOVINI VIVI
LEVENDE RUNDEREN

PRIX DE MARCHÉ
MARKTPREISE
PREZZI DI MERCATO
MARKTPRIJZEN

PAYS DE LA C.E.E.
EWG-LÄNDER
PAESI DELLA CEE
E.E.G.-LANDEN

VIANDE BOVINE
RINDFLEISCH
CARNE BOVINA
RUNDVLEES

100 Kg-PVI

Marchés Märkte Mercati Markten	Cl. commercialisées Handelsklassen Cl. commercializzate Handelsklassen	%		1 9 6 6								1 9 6 7		
				M AI	J UN	J UL	A UG	S EP	O CT	N OV	D EC	J AN	F EB	
FRANCE														
Limites inférieure et supérieure CEE			Ff	298,69 - 317,21										
Prix d'orientation national			Ff	302,00										
LA VILLETTE	Boeufs	Extra	15	Ff	386,09	387,79								
		1e qual.	21	Ff	334,90	329,58								
		2e qual.	3	Ff	303,11	296,75								
		3e qual.	2	Ff	222,75	221,74								
	Taureaux	Extra	1	Ff	329,07	330,56								
		1e qual.	2	Ff	293,87	297,32								
	Vaches	Extra	12	Ff	407,77	416,17								
		1e qual.	12	Ff	316,91	316,06								
		2e qual.	23	Ff	265,07	265,68								
		3e qual.	9	Ff	213,65	212,69								
Moyenne pondérée toutes classes			100	Ff	318,11	318,08								
				UC	64,434	64,427								
ITALIA														
Limiti minimo e massimo CEE			Lit	37.813 - 40.156										
Prezzo di orientamento nazionale			Lit	40.150										
§ FIRENZE, MACERATA, PADOVA, REGGIO-EMILIA e ROMA	Vitelloni	1a qual.	27	Lit	50.401	49.413								
		2a qual.	22	Lit	43.115	42.417								
§ CHIVASSO, MODENA e ROMA	Buoi	1a qual.	7	Lit	45.696	46.961								
		2a qual.	11	Lit	38.210	39.832								
§ CREMONA, MODENA, MACERATA e ROMA	Vacche	1a qual.	8	Lit	38.837	38.310								
		2a qual.	15	Lit	29.487	28.998								
		3a qual.	10	Lit	20.307	19.983								
Media ponderata tutte classi			100	Lit	40.056	39.755								
				UC	64,090	63,608								

BOVINS VIVANTS
LEBENDE RINDER
BOVINI VIVI
LEVENDE RUNDEREN

PRIX DE MARCHÉ
MARKTPREISE
PREZZI DI MERCATO
MARKTPRIJZEN

PAYS DE LA C.E.E.
EWG-LÄNDER
PAESI DELLA CEE
E.E.G.-LÄNDER

VIANDE BOVINE
RINDFLEISCH
CARNE BOVINA
RUNDVLEES

100 Kg-PVI

Marchés Märkte Mercati Markten	Cl. commercialisées Handelsklassen Cl. commercializzate Handelsklassen	%	1 9 6 6											
			M A I					J U N				J U L		
			29-5	6-12	13-19	20-26	27-2	3-9	10-16	17-23	24-30	1-7		
FRANCE														
Limites inférieure et supérieure CEE			Ff	298,69 - 317,21										
Prix d'orientation national			Ff	302,00										
LA VILLETTE	Boeufs	Extra	15	Ff	382,80	382,80	387,44	388,60	388,60	393,24	386,86	383,96	386,86	388,60
		1e qual.	21	Ff	335,50	335,50	336,50	334,40	333,30	334,40	328,90	326,15	327,80	327,80
		2e qual.	3	Ff	303,68	303,68	303,68	302,64	301,60	302,64	295,88	292,76	294,32	294,32
		3e qual.	2	Ff	218,54	218,54	225,40	225,40	225,40	225,40	220,50	219,52	220,50	220,50
	Taureaux	Extra	1	Ff	327,60	327,60	330,00	330,00	330,00	333,60	331,80	327,00	330,00	330,00
		1e qual.	2	Ff	291,20	291,20	293,44	296,80	296,80	300,16	298,48	294,00	296,80	296,80
	Vaches	Extra	12	Ff	401,20	401,20	410,05	413,00	413,00	418,90	417,13	414,18	415,36	415,36
		1e qual.	12	Ff	314,82	313,20	318,60	318,06	320,22	325,62	316,98	308,88	311,58	313,20
		2e qual.	23	Ff	260,10	260,10	267,24	268,77	268,77	272,85	265,20	260,61	263,16	263,16
		3e qual.	9	Ff	209,62	209,62	216,20	216,20	216,20	216,20	211,50	210,56	211,50	211,50
Moyenne pondérée toutes classes			100	Ff	315,07	314,87	319,72	320,34	320,34	323,69	317,80	314,07	316,14	316,59
				UC	63,817	63,778	64,759	64,885	64,884	65,564	64,370	63,614	64,034	64,126
ITALIA														
Limiti minimo e massimo CEE			Lit	37.813 - 40.156										
Prezzo di orientamento nazionale			Lit	40.150										
Ø FIRENZE, MACERATA, PADOVA, REGGIO-EMILIA e ROMA	Vitelloni	1a qual.	27	Lit	50572	49.890	50.608	50.703	50.237	49.902	49.375	49.100	49.040	49.716
		2a qual.	22	Lit	53.127	42.812	43.294	43.294	43.027	42.859	42.703	43.911	42.022	42.844
Ø CHIVASSO, MODENA e ROMA	Buoi	1a qual.	7	Lit	44.761	45.096	45.096	46.436	47.274	47.274	47.274	46.604	46.604	46.604
		2a qual.	11	Lit	37.483	37.483	37.730	38.903	39.660	39.660	39.905	39.905	39.905	39.905
Ø CREMONA, MODENA, MACERATA e ROMA	Vacche	1a qual.	8	Lit	38.584	38.403	38.877	39.324	38.961	39.184	38.319	37.963	37.586	37.586
		2a qual.	15	Lit	29.128	29.078	29.625	29.929	29.606	29.717	29.259	28.427	28.416	28.497
		3a qual.	10	Lit	19.000	19.500	20.500	21.000	21.500	21.500	20.000	19.000	19.000	19.000
Media ponderata tutte classi			100	Lit	39.755	39.553	40.100	40.480	40.409	40.317	39.879	39.330	39.307	39.682
				UC	63,607	63,284	64,159	64,767	64,655	64,507	63,806	62,929	62,891	63,492

BOVINS VIVANTS
LEBENDE RINDER
BOVINI VIVI
LEVENDE RUNDEREN

PRIX DE MARCHÉ
MARKTPREISE
PREZZI DI MERCATO
MARKTPRIJZEN

PAYS DE LA C.E.E.
EWG-LÄNDER
PAESI DELLA CEE
E.E.G.-LANDEN

VIANDE BOVINE
RINDFLEISCH
CARNE BOVINA
RUNDVLEES

100 Kg-FVI

Marchés Märkte Mercati Markten	Cl. commercialisées Handelsklassen Cl. commercializzate Handelsklassen	%	1 9 6 6										1 9 6 7		
			MAI	JUN	JUL	AUG	SEP	OCT	NOV	DEC	JAN	FEB			
LUXEMBOURG															
Limites inférieure et supérieure CEE			Flux	3.025,0 - 3.212,5											
Prix d'orientation national			Flux	3.150,0											
LUXEMBOURG- ESCH-ALZETTE	Boeufs, génisses, taureaux	Cl. AA	65	Flux	3761,8	3745,8									
		Cl. A	11	Flux	2695,6	2698,0									
		Cl. B	1	Flux	2270,1	2229,5									
	Vaches	Cl. AA	3	Flux	3279,4	3306,4									
		Cl. A	14	Flux	2681,3	2674,2									
		Cl. B	6	Flux	2251,3	2198,8									
Moyenne pondérée toutes classes			100	Flux	3373,3	3359,3									
				UC	67,465	67,186									
NEDERLAND															
Minimum- en maximumgrenzen EEG			Fl	219,01 - 232,59											
Nationale oriëntatieprijs			Fl	222,00											
ROTTERDAM- 'S HERTOGEN- BOSCH	Slacht- runderen	Extra	10	Fl	293,87	289,42									
		1e Kwal.	40	Fl	251,14	246,31									
		2e Kwal.	32	Fl	218,83	213,43									
		3e Kwal.	10	Fl	186,63	181,73									
	Vette stieren		3	Fl	232,45	228,71									
	Worstkoeien		5	Fl	159,91	157,08									
Gewogen gemiddelde alle klassen			100	Fl	233,50	228,65									
				RE	64,503	63,163									

BOVINS VIVANTS
LEBENDE RINDER
BOVINI VIVI
LEVENDE RUNDEREN

PRIX DE MARCHÉ
MARKTPREISE
PREZZI DI MERCATO
MARKTPRIJZEN

PAYS DE LA C.E.E.
EWG-LÄNDER
PAESI DELLA CEE
E.E.G.-LANDEN

VIANDE BOVINE
RINDFLEISCH
CARNE BOVINA
RUNDVLEES

100 Kg-PVI

Marchés Märkte Mercati Markten	Cl. commercialisées Handelsklassen Cl. commercializzate Handelsklassen	%	1 9 6 6												
			M A I					J U N				JUL			
			29-5	6-12	13-19	20-26	27-2	3-9	10-16	17-23	24-30	1-7			
LUXEMBOURG															
Limites inférieure et supérieure CEE			Flux	3025,0 - 3212,5											
Prix d'orientation national			Flux	3150,0											
Ø LUXEMBOURG- ESCH-ALZETTE	Boeufs, gé- nissés, taureaux	Cl. AA	65	Flux	3767,5	3765,3	3762,6	3748,8	3768,6	3751,6	3733,4	3753,8	3737,8	3721,3	
		Cl. A	11	Flux	2782,5	2703,0	2650,0	2723,1	2623,5	2753,4	2733,2	2703,0	2623,5	2643,6	
		Cl. B	1	Flux	2275,0	2275,0	2253,2	2275,0	2275,0	2275,0	2210,0	2210,0	2210,0	2210,0	
	Vaches	Cl. AA	3	Flux	3376,5	3272,5	3259,9	3248,3	3262,6	3236,8	3339,1	3328,6	3333,6	3324,8	
		Cl. A	14	Flux	2687,1	2675,4	2686,6	2678,6	2680,2	2675,4	2680,7	2670,1	2668,6	2669,6	
		Cl. B	6	Flux	2258,9	2257,8	2249,5	2247,4	2242,2	1986,9	2282,3	2251,6	2262,0	2266,7	
Moyenne pondérée toutes classes			100	Flux	3390,7	3375,7	3368,6	3366,3	3368,6	3355,0	3361,9	3368,1	3349,6	3341,2	
				UC	67,814	67,515	67,372	67,326	67,371	67,100	67,238	67,363	66,992	66,825	
NEderland															
Minimum- en maximumgrenzen EEC			F1	219,01 - 232,99											
Nationale orientatieprijs			F1	222,00											
Ø ROTTERDAM- 'S HERTOGEN- BOSCH	Slacht- runderen	Extra	10	F1	286,13	292,95	292,33	298,53	298,53	291,71	283,96	290,16	289,23	286,75	
		1e Kwal.	40	F1	244,47	250,85	250,27	255,20	253,75	248,79	240,99	247,95	247,37	243,02	
		2e Kwal.	32	F1	210,84	217,84	218,68	224,00	221,20	213,64	208,04	214,20	215,60	210,28	
		3e Kwal.	10	F1	180,70	185,90	186,68	190,58	187,98	182,26	177,06	182,26	183,56	179,66	
	Vette stieren			3	F1	231,14	235,41	232,28	231,14	231,71	228,86	224,58	230,28	230,28	229,43
	Worstkoeien			5	F1	154,63	159,33	160,04	162,86	161,68	158,16	153,46	157,69	157,69	154,63
Gewogen gemiddelde alle klassen			100	F1	226,61	232,96	232,96	237,75	235,97	229,25	223,48	229,76	230,01	225,75	
				RE	62,598	64,354	64,353	65,676	65,185	63,329	61,735	63,469	63,539	62,363	

BOVINS VIVANTS
LEBENDE RINDER
BOVINI VIVI
LEVENDE RUNDREDE

PRIX DE MARCHÉ
MARKTPREISE
PREZZI DI MERCATO
MARKTPRIJZEN

PAYS TIERS
DRITTLÄNDER
PAESI TERZI
DERDE LANDE

VIANDE BOVINE
RINDFLEISCH
CARNE BOVINA
RUNDVLEES

PVI

Marchés Märkte Mercati Markten	Cl. commercialisées Handelklassen Cl. commercializzate Handelklassen	1 9 6 6										1 9 6 7				
		MAI	JUN	JUL	AUG	SEP	OCT	NOV	DEC	JAN	FEB					
DANMARK																
ØKKEPORT, ÅK, DLK	Stude	Prima	pro/kg	344,68	348,58											
		1. Kl.	pro/kg	332,74	336,67											
			2. Kl.	pro/kg	320,81	324,17										
	Kvier	Prima	pro/kg	338,55	347,67											
		1. Kl.	pro/kg	328,55	337,67											
			2. Kl.	pro/kg	318,55	327,67										
	Køer n. Kalvetænder	Prima	pro/kg	305,16	317,00											
		1. Kl.	pro/kg	289,76	304,17											
	Køer	1. Kl.	pro/kg	277,26	293,75											
		2. Kl.	pro/kg	252,26	267,42											
		3. Kl.	pro/kg	226,86	241,83											
	Tyre	Prima	pro/kg	342,34	344,17											
		1. Kl.	pro/kg	329,44	331,67											
			2. Kl.	pro/kg	314,44	315,50										
Ø Arith.		pro/kg	308,67	316,99												
		UC-RE 100kg	44,688	45,894												
E I R E																
DUBLIN	Heifers	Prime	s.d. cwt	186.0 ^{9/10}	167.2 ^{1/2}											
		Secondary	s.d. cwt	177.1	158.4											
		Cows	s.d. cwt	157.6 ^{1/2}	142.7											
	Bullocks	Prime	s.d. cwt	181.4 ^{7/10}	174.7 ^{3/10}											
		Secondary	s.d. cwt	173.5 ^{3/5}	165.2											
	Cows	Best beef	s.d. cwt	114.7 ^{1/5}	110.6											
		Secondary	s.d. cwt	84.6 ^{4/5}	85.0											
	Bulls	Best fat	s.d. cwt	176.7 ^{4/5}	175.4											
		Others	s.d. cwt	160.1 ^{1/5}	158.1 ^{1/2}											
	Ø Arith.		s.d. cwt	156.1 ^{1/10}	148.7 ^{2/10}											
			UC-RE 100kg	43,243	40,963											
GREAT - BRITAIN																
Ø 64 MARKETS	STEERS	Medium 9½ - 11 cwt	s.d. cwt	191.7 ^{7/10}	192.1 ^{1/5}											
		Others Heavy over 11 cwt	s.d. cwt	189.3 ^{1/10}	187.2 ^{4/5}											
	HEIFERS	Medium 8¼-9¾ cwt	s.d. cwt	188.5	185.5 ^{3/5}											
		Others Heavy over 9¾ cwt	s.d. cwt	185.0	180.8 ^{2/5}											
	Fat cows		s.d. cwt	137.1 ^{1/5}	133.1 ^{1/5}											
			s.d. cwt	178.5 ^{2/5}	175.1 ^{1/10}											
Ø Arith.		s.d. cwt	178.5 ^{2/5}	175.1 ^{1/10}												
		UC-RE 100kg	49.177	48.471												
(aide à l'exportation - Ausfuhrbeihilfe - aiuti all'esportazione - steun voor uitvoer) 1)				s.d. cwt	3.5,99	3.6,21										
PRIX CORRIGES - BERICHTIGTER PREISE - PREZZI CORRETTI - VERBETERDE PRIJZEN				UC-RE 100kg	48,213	47,501										

1) Du : / Ab : / Dal : / Vanaf : 6.5.1966

BOVINS VIVANTS
LEVENDE RINDER
BOVINI VIVI
LEVENDE RUNDEREN

PRIX DE MARCHÉ
MARKTPREISE
PREZZI DI MERCATO
MARKTPRIJZEN

PAYS TIERS
DRITTLÄNDER
PAESI TERZI
DERDE LANDE

VIANDE BOVINE
RINDFLEISCH
CARNE BOVINA
RUNDVLEES

PVI

Marchés Märkte Mercati Markten	Cl. commercialisées Handelsklassen Cl. commercializzate Handelsklassen	1 9 6 6												
		MAI					JUN				JUL			
		29-5	6-12	13-19	20-26	27-2	3-9	10-16	17-23	24-30	1-7			
DANMARK														
OKSEKØFT, AK, DLE	Stude	Prima	šre/kg	340,0	335,00	345,00	350,00	355,00	360,00	347,50	342,50	342,50	342,50	
		1. Kl.	šre/kg	327,50	325,00	332,50	337,50	342,50	350,00	335,00	330,00	330,00	330,00	
		2. Kl.	šre/kg	315,00	315,00	320,00	325,00	330,00	337,50	322,50	317,50	317,50	317,50	
	Kvier	Prima	šre/kg	335,00	330,00	335,00	345,00	350,00	355,00	345,00	345,00	345,00	350,00	
		1. Kl.	šre/kg	325,00	320,00	325,00	335,00	340,00	345,00	335,00	335,00	335,00	337,50	
		2. Kl.	šre/kg	315,00	310,00	315,00	325,00	330,00	335,00	325,00	325,00	325,00	325,00	
	Køer m. Kalvetaender	Prima	šre/kg	297,50	290,00	302,50	312,50	327,50	337,50	317,50	305,00	305,00	305,00	
		1. Kl.	šre/kg	282,50	280,00	285,00	295,00	310,00	322,50	302,50	295,00	295,00	295,00	
	Køer	1. Kl.	šre/kg	265,00	262,50	270,00	290,00	302,50	317,50	295,00	280,00	280,00	282,50	
		2. Kl.	šre/kg	242,50	237,50	245,00	265,00	275,00	287,50	270,00	255,00	255,00	255,00	
		3. Kl.	šre/kg	215,00	212,50	220,00	240,00	250,00	260,00	245,00	230,00	230,00	230,00	
	Tyre	Prima	šre/kg	337,50	335,00	345,00	345,00	350,00	360,00	345,00	335,00	335,00	340,00	
		1. Kl.	šre/kg	322,50	322,50	332,50	332,50	337,50	347,50	332,50	322,50	322,50	327,50	
		2. Kl.	šre/kg	307,50	307,50	317,50	317,50	322,50	332,50	317,50	305,00	305,00	310,00	
š Arith.		šre/kg	301,96	298,75	306,43	315,36	323,04	331,96	316,79	308,75	308,75	310,54		
		UC-RE 100kg	43,718	43,252	44,364	45,657	46,769	48,061	45,864	44,700	44,700	44,959		
IRIE														
DUBLIN	Heifers	Prime	s.d. cwt	185.0	190.0	186.0	187.6	179.9	170.0	168.0	164.9	162.6	158.0	
		Secondary	s.d. cwt	174.0	179.6	178.6	180.6	170.0	161.6	162.6	156.0	150.0	147.6	
		Cows	s.d. cwt	157.6	160.0	156.3	160.0	152.6	145.0	145.0	140.0	137.6	134.0	
	Bullocks	Prime	s.d. cwt	181.6	182.6	182.6	183.6	175.3	175.3	177.0	173.6	172.6	167.6	
		Secondary	s.d. cwt	173.0	174.6	174.0	177.0	167.6	165.0	167.0	164.0	164.0	159.6	
	Cows	Best beef	s.d. cwt	110.0	112.6	112.6	120.0	117.6	110.0	110.0	110.0	110.0	107.6	
		Secondary	s.d. cwt	83.0	83.0	84.0	87.6	85.0	85.0	85.0	85.0	85.0	85.0	
	Bulls	Best fat	s.d. cwt	175.0	172.6	172.6	183.9	180.0	175.0	180.0	172.6	172.6	167.6	
		Others	s.d. cwt	157.6	157.6	157.6	167.6	165.0	160.0	160.0	158.9	155.0	151.6	
	š Arith.		s.d. cwt	155.2	156.10	155.11 ^{2/3}	160.9 ^{2/3}	154.8 ^{2/3}	149.7 ^{2/3}	150.6	147.2	145.5 ^{1/3}	142.0	
			UC-RE 100kg	42,761	43,220	42,983	44,315	42,638	41,238	41,475	40,556	40,082	39,132	
	GREAT - BRITAIN													
	š 64 MARKETS	STEEERS	Medium 9½ - 11 cwt	s.d. cwt	182.0	186.0	194.0	198.0	197.0	192.0	189.0	194.0	192.0	188.0
			Others Heavy over 11 cwt	s.d. cwt	180.0	184.0	192.0	195.0	194.0	190.0	183.0	189.0	185.0	181.0
HEIFERS		Medium 8½/4-9½ cwt	s.d. cwt	181.0	183.0	191.0	194.0	192.0	186.0	182.0	186.0	186.0	182.0	
		Others Heavy over 9½ cwt	s.d. cwt	176.0	179.0	187.0	194.0	187.0	183.0	176.0	181.0	181.0	175.0	
Fat cows			s.d. cwt	130.0	133.0	143.0	142.0	140.0	136.0	132.0	133.0	133.0	128.0	
		š Arith.		s.d. cwt	169.9 ^{3/5}	173.0	181.4 ^{4/5}	184.7 ^{1/5}	182.0	177.4 ^{4/5}	172.4 ^{4/5}	176.7 ^{1/5}	175.4 ^{4/5}	170.9 ^{3/5}
		UC-RE 100kg	46,794	47,675	49,990	50,872	50,156	48,888	47,510	48,667	48,337	47,069		
(aide à l'exportation - Ausfuhrbeihilfe - aiuti all'esportazione - steun voor uitvoer)				s.d. cwt	2.11,66	3.5,52	3.7,54	3.8,30	3.7,68	3.6,58	3.3,38	3.6,38	3.6,10	4.4,99
PRIX CORRIGES - BERICHTIGTER PREISE - PREZZI CORRETTI - VERBETERDE PRIJZEN				s.d. cwt	166.994	169.648	177.928	180.1090	178.432	173.022	168.114	173.082	171.107	167.461
		UC-RE 100kg	45,975	46,722	48,990	49,855	49,153	47,910	46,560	47,694	47,370	46,128		

(1) Jusqu'au/bis/finò al/ tot 5.5.1966 : - 1,75 %

VEAUX VIVANTS
LEBENDE KALBER
VITELLI VIVI
LEVENDE KALVEREN

PRIX DE MARCHÉ
MARKTPREISE
PREZZI DI MERCATO
MARKTPRIJZEN

PAYS DE LA C.E.E.
EWG-LÄNDER
PAESI DELLA CEE
E.E.G.-LANDEN

VIANDE BOVINE
RINDFLEISCH
CARNE BOVINA
RUNDVLEES

100 Kg -PVI

Marchés Märkte Mercati Markten	Qualités Qualitäten Qualità Kwaliteiten	%	1 9 6 6										1 9 6 7		
			MAI	JUN	JUL	AUG	SEP	OCT	NOV	DEC	JAN	FEB			
BELGIQUE-BELGIE															
Limites inférieure et supérieure CEE Minimum- en maximumgrenzen EEG			Fb	4.000,0 - 4.337,5											
Prix d'orientation national Nationale oriëntatieprijs			Fb	4.000,0											
ANDERLECHT	Veaux- Kalveren	Extra blanc- bijz. goed	2	Fb	6791,9	6653,3									
		Bons-goed	7	Fb	5441,9	4998,3									
		Ordinaires- gewone	76	Fb	4329,0	3875,0									
		Médiocres- middelmatige	15	Fb	3600,0	3283,3									
Moyenne pondérée Gewogen gemiddelde			100	Fb	4346,8	3920,5									
				UC-RE	86,937	78,410									
DEUTSCHLAND (BR)															
Unter- und Obergrenze EWG			DM	320,00 - 347,00											
Nationaler Orientierungspreis			DM	336,00											
DER 12 MÄRKTE (Nordrhein- Westfalen)	Kälber	Kl. A	42	DM	384,47	374,30									
		Kl. B	36	DM	353,02	345,13									
		Kl. C	17	DM	317,79	313,11									
		Kl. D	5	DM	252,16	245,68									
Gewogener Durchschnitt			100	DM	355,20	346,97									
				RE	88,799	86,743									
FRANCE															
Limites inférieure et supérieure CEE			Ff	394,96 - 428,29											
Prix d'orientation national			Ff	412,00											
LA VILLETTE	Veaux	Extra	27	Ff	558,36	526,79									
		1 ^e qual.	35	Ff	437,42	402,60									
		2 ^e qual.	26	Ff	355,90	336,23									
		3 ^e qual.	12	Ff	299,83	281,18									
Moyenne pondérée			100	Ff	432,37	404,30									
				UC	87,576	81,891									

VEAUX VIVANTS
LEBENDE KÄLBER
VITELLI VIVI
LEVENDE KALVEREN

PRIX DE MARCHÉ
MARKTPREISE
PREZZI DI MERCATO
MARKTPRIJZEN

PAYS DE LA C.E.E.
EWG-LÄNDER
PAESI DELLA CEE
E.E.G.-LANDEN

VIANDE BOVINE
RINDFLEISCH
CARNE BOVINA
RUNDVLEES

100 Kg - FVI

Marchés Märkte Mercati Markten	Qualités Qualitäten Qualità Kwaliteiten	%		1 9 6 6										
				M A I					J U N				J U L	
				29-5	6-12	13-19	20-26	27-2	3-9	10-16	17-23	24-30	1-7	
BELGIQUE-BELGIE														
Limites inférieure et supérieure CEE Minimum- en maximumgrenzen EEG			Fb	4.000,0 - 4.337,5										
Prix d'orientation national Nationale orientatieprijs			Fb	4.000,0										
ANDERLECHT	Veaux- Kalveren	Extra blanc- bijz. goed	2	Fb	6850,0	6800,0	6800,0	6800,0	6700,0	6700,0	6500,0	6700,0	6700,0	6700,0
		Bons-goed	7	Fb	5700,0	5500,0	5500,0	5500,0	5150,0	5150,0	4800,0	4850,0	5150,0	4950,0
		Ordinaire- gewone	76	Fb	4800,0	4300,0	4300,0	4300,0	4050,0	4050,0	3700,0	3700,0	4000,0	3850,0
		Médiocres- middelmatige	15	Fb	3800,0	3600,0	3600,0	3600,0	3400,0	3400,0	3150,0	3150,0	3400,0	3250,0
Moyenne pondérée Gewogen gemiddelde			100	Fb	4754,0	4329,0	4329,0	4329,0	4082,5	4082,5	3750,5	3758,0	4044,5	3894,0
				UC-RE	95,080	86,580	86,580	86,580	81,650	81,650	75,010	75,160	80,890	77,880
DEUTSCHLAND (BR)														
Unter- und Obergrenze EWG			DM	320,00 - 347,00										
Nationaler Orientierungspreis			DM	336,00										
Ø DER 12 MÄRKTE (Nordrhein- Westfalen)	Kälber	Kl. A	42	DM	381,90	388,30	384,70	384,70	391,50	381,30	371,00	369,00	371,00	386,60
		Kl. B	36	DM	345,70	357,10	356,30	356,30	365,20	351,40	339,00	339,40	345,00	363,40
		Kl. C	17	DM	310,60	321,30	321,20	321,20	327,20	317,10	306,60	308,60	316,10	327,50
		Kl. D	5	DM	261,00	245,40	247,70	247,70	270,60	256,00	248,80	248,60	222,20	229,70
Gewogener Durchschnitt			100	DM	350,70	358,53	356,83	356,83	365,06	353,36	342,42	342,06	344,87	360,36
				RE	87,676	89,633	89,208	89,208	91,264	88,339	85,606	85,514	86,217	90,089
FRANCE														
Limites inférieure et supérieure CEE			Ff	394,96 - 428,29										
Prix d'orientation national			Ff	412,00										
LA VILLETTE	Veaux	Extra	27	Ff	576,45	560,70	554,40	554,40	548,10	541,80	513,45	522,90	522,90	504,00
		1 ^e qual.	35	Ff	453,00	438,00	432,00	432,00	432,00	423,00	387,00	396,00	396,00	393,00
		2 ^e qual.	26	Ff	374,00	357,50	352,00	352,00	346,50	343,75	327,25	335,50	335,50	327,25
		3 ^e qual.	12	Ff	318,75	300,90	295,80	295,80	290,70	288,15	272,85	280,50	280,50	272,85
Moyenne pondérée			100	Ff	449,68	433,75	427,90	427,90	424,16	418,29	391,91	400,67	400,67	391,46
				UC	91,083	87,856	86,672	86,672	85,914	84,724	79,381	81,156	81,156	79,290

VBAUX VIVANTS
LEBENDE KALBER
VITELLI VIVI
LEVENDE KALVEREN

PRIX DE MARCHÉ
MARKTPREISE
PREZZI DI MERCATO
MARKTPRIJZEN

PAYS DE LA C.E.E.
EWG LÄNDER
PAESI DELLA CEE
E.E.G. LANDEN

VIANDE BOVINE
RINDFLEISCH
CARNE BOVINA
RUNDVLEES

100 Kg - PVI

Marchés Märkte Mercati Markten	Qualités Qualitäten Qualità Kwaliteiten	%	1966										1967			
			Mai	JUN	JUL	AUG	SEP	OCT	NOV	DEC	JAN	FEB				
ITALIA																
Limiti minimo e massimo CEE			Lit	50.000 - 54.219												
Prezzi di orientamento nazionale			Lit	51.600												
REGGIO-EMILIA PADOVA, CREMONA, MACERATA e ROMA	Vitelli	1a qual.	60	Lit	68.374	64.418										
		2a qual.	40	Lit	58.795	55.992										
Media ponderata			100	Lit	64.542	61.048										
				UC	103,268	97,677										
LUXEMBOURG																
Limites inférieure et supérieure CEE			Flux	4.000,0 - 4.337,5												
Prix d'orientation national			Flux	4.250,0												
LUXEMBOURG- ESCH-S- ALZETTE	Veaux		100	Flux	4.440,2	4.493,5										
				UC	88,803	89,870										
NEDERLAND																
Minimum- en maximumgrenzen EEG			F1	289,60 - 314,04												
Nationale orientatieprijs			F1	290,00												
ROTTERDAM- 'S HERTOGEN- BOSCH	Kalveren	1e Kwal.	25	F1	331,15	333,85										
		2e Kwal.	55	F1	304,55	304,93										
		3e Kwal.	20	F1	284,94	281,85										
Geweogen gemiddelde			100	F1	307,28	307,55										
				RE	84,883	84,959										

VEAUX VIVANTS
LEBENDE KILDER
VITELLI VIVI
LEVENDE KALVEREN

PRIX DE MARCHÉ
MARKTPREISE
PREZZI DI MERCATO
MARKTPRIJZEN

PAYS DE LA C.E.E.
EWG LÄNDER
PAESI DELLA CEE
E.E.G. LANDEN

VIANDE BOVINE
RINDFLEISCH
CARNE BOVINA
RUNDVLEES

100 Kg - PVI

Marchés Märkte Mercati Markten	Qualités Qualitäten Qualità Kwaliteiten	%	1 9 6 6											
			M A I					J U N					J U L	
			29-5	6-12	13-19	20-26	27-2	3-9	10-16	17-23	24-30	1-7		
ITALIA														
Limiti minimo e massimo CEE			Lit	50.000 - 54.219										
Prezzi di orientamento nazionale			Lit	51.600										
Ø REGGIO-EMILIA PADOVA, CREMONA, MACERATA e ROMA	Vitelli	1a qual.	60	Lit	71.408	69.045	68.426	67.589	65.426	65.091	64.924	64.019	63.349	64.153
		2a qual.	40	Lit	61.732	59.306	58.677	57.923	56.531	56.447	56.515	55.636	55.218	55.999
Media ponderata			100	Lit	67.538	65.150	64.526	63.722	61.868	61.634	61.560	60.666	60.096	60.891
				UC	108,060	104,239	103,242	101,956	98,989	98,614	98,496	97,065	96,154	97,426
LUXEMBOURG														
Limites inférieure et supérieure CEE			Flux	4.000,0 - 4.337,5										
Prix d'orientation national			Flux	4.250,0										
Ø LUXEMBOURG- ESCH-S- ALZETTE	Veaux		100	Flux	4409,4	4433,4	4431,6	4463,4	4459,8	4456,2	4480,8	4516,2	4530,6	4497,6
				UC	88,188	88,668	88,632	89,268	89,196	89,124	89,616	90,324	90,612	89,952
NEDERLAND														
Minimum- en maximumgrenzen EEG			F1	289,60 - 314,04										
Nationale orientatieprijs			F1	290,00										
Ø ROTTERDAM- 'S HERTOGEN- BOSCH	Kalveren	1e Kwal.	25	F1	314,00	326,50	330,00	337,50	347,50	346,50	326,50	328,00	330,50	323,00
		2e Kwal.	55	F1	285,00	300,00	304,00	311,50	321,50	317,50	297,50	300,00	300,00	292,50
		3e Kwal.	20	F1	265,00	279,00	285,00	292,50	302,50	295,00	271,50	277,50	277,50	272,50
Gewogen gemiddelde			100	F1	288,25	302,43	306,70	314,20	324,20	320,25	299,55	302,50	303,13	296,13
				RE	79,627	83,543	84,724	86,796	89,558	88,467	82,749	83,564	83,736	81,803

VEAUX VIVANTS
LEBENDE KÄLBER
VITELLI VIVI
LEVENDE KALVEREN

PRIX DE MARCHÉ
MARKTPREISE
PREZZI DI MERCATO
MARKTPRIJZEN

PAYS TIERS
DRITTLÄNDER
PAESI TERZI
DERDE LANDEN

VIANDE BOVINE
RINDFLEISCH
CARNE BOVINA
RUNDVLEES

D A N M A R K

PVI

Marchés Märkte Mercati Markten	Qualités Qualitäten Qualità Kwaliteiten	%		1966								1967	
				MAI	JUN	JUL	AUG	SEP	OCT	NOV	DEC	JAN	FEB
Ø OXEXPORT, AK, DLK	Fedekalve Prima	64	øre/ kg	385,48	379,50								
		21	øre/ kg	350,48	343,33								
	Maelkskalve Prima	10	øre/ kg	510,81	503,33								
		5	øre/ kg	475,81	468,33								
Moyenne pondérée Gewogener Durchschnitt Media ponderata Gewogen gemiddelde			100	øre/ kg	395,18	388,73							
				UC-RE 100kg	57,214	56,280							

PVI

Marchés Märkte Mercati Markten	Qualités Qualitäten Qualità Kwaliteiten	%		1966										
				MAI					JUN					JUL
				29-5	6-12	13-19	20-26	27-2	3-9	10-16	17-23	24-30	1-7	
Ø OXEXPORT, AK, DLK	Fedekalve Prima	64	øre/ kg	390,00	385,00	385,00	380,00	390,00	390,00	380,00	372,50	372,50	372,50	
		21	øre/ kg	355,00	350,00	350,00	345,00	355,00	355,00	345,00	335,00	335,00	335,00	
	Maelkskalve Prima	10	øre/ kg	510,00	510,00	510,00	510,00	515,00	515,00	505,00	495,00	495,00	495,00	
		5	øre/ kg	475,00	475,00	475,00	475,00	480,00	480,00	470,00	460,00	460,00	460,00	
Moyenne pondérée Gewogener Durchschnitt Media ponderata Gewogen gemiddelde			100	øre/ kg	398,90	394,65	394,65	390,40	399,65	399,65	389,65	381,25	381,25	
				UC-RE 100kg	57,752	57,137	57,137	56,521	57,861	57,861	56,413	55,197	55,197	

BOVINS VIVANTS
LEBENDE RINDER
BOVINI VIVI
LEVENDE RUNDEREN

PRIX DE MARCHÉ
MARKTPREISE
PREZZI DI MERCATO
MARKTPRIJZEN

PRIX A L'IMPORTATION
EINFUHRPREISE
PREZZI ALL'IMPORTAZIONE
INVOERPRIJZEN

PRELEVEMENTS
ABSCHÖPFUNGEN
PRELIEVI
HEFFINGEN

VIANDE BOVINE
RINDFLEISCH
CARNE BOVINA
RUNDVLEES

100 kg-PVI

Pays Land Paese Land	Description - Beschreibung Descrizione - Omschrijving		1 9 6 6											
			M A I			J U N			J U L					
			9-15	16-22	23-29	30-5	6-12	13-19	20-26	27-3	4-10	11-17		
Valables du....au.... Gültig von....bis.... Validi dal....al.... Geldig vanaf....tot....														
BELGIQUE/ BELGIE	Prix de marché	Fb	3550,0	3504,3	3504,3	3504,3	3560,5	3474,5	3380,5	3436,0	3497,3	3469,0		
	Marktprijs	Fb	2304,3	2304,3	2304,3	2419,9	2419,9	2419,9	2347,3	2347,3	2316,4	2316,4		
	Prix à l'importation	Fb	-	-	-	-	-	-	-	-	-	-		
DEUTSCHLAND (BR)	Prix de marché	DM	252,42	257,00	262,05	263,81	268,49	267,38	260,21	255,04	255,24	255,59		
	Marktprijs	DM	184,34	184,34	184,34	193,59	193,59	193,59	187,78	187,78	185,31	185,31		
	Prix à l'importation	DM	39,92	19,96	19,96	14,74	-	-	18,02	18,02 ^x	18,48	18,48		
FRANCE	Prix de marché	Ff	315,07	314,87	319,72	320,34	320,34	323,69	317,80	314,07	316,14	316,59		
	Marktprijs	Ff	227,53	227,53	277,53	238,94	238,94	238,94	231,77	231,77	228,72	228,72		
	Prix à l'importation	Ff	19,03	19,03	-	-	-	-	-	16,57	18,34	18,34		
ITALIA	Prix de marché	Lit	39.755	39.553	40.100	40.480	40.409	40.317	39.879	39.330	39.307	39.682		
	Marktprijs	Lit	29.585	29.585	29.585	31.030	31.030	31.030	30.122	30.122	29.736	29.736		
	Prix à l'importation	Lit	5.831	5.831	5.831	2.077	2.077	2.077	5.208	5.208	5.656	5.656		
LUXEMBOURG	Prix de marché	Flux	3390,7	3375,7	3368,6	3366,3	3368,6	3355,0	3361,9	3368,1	3349,6	3341,2		
	Marktprijs	Flux	2304,3	2304,3	2304,3	2419,9	2419,9	2419,9	2347,3	2347,3	2316,4	2316,4		
	Prix à l'importation	Flux	-	-	-	-	-	-	-	-	-	-		
NEDERLAND	Prix de marché	Fl	226,61	232,96	232,96	237,75	235,97	229,25	223,48	229,76	230,01	225,75		
	Marktprijs	Fl	166,83	166,83	166,83	175,20	175,20	175,20	169,94	169,94	167,70	167,70		
	Prix à l'importation	Fl	16,24	16,24	16,24	-	-	11,49	14,48	14,48	15,75	15,75		
BELGIQUE/ BELGIE	Prix de marché	UC-RE	71,000	70,085	70,085	70,085	71,210	69,490	67,610	68,720	69,945	69,380		
	Marktprijs	UC-RE	46,086	46,086	46,086	48,398	48,398	48,398	46,945	46,945	46,327	46,327		
	Prix à l'importation	UC-RE	-	-	-	-	-	-	-	-	-	-		
DEUTSCHLAND (BR)	Prix de marché	RE	63,105	64,251	65,514	65,953	67,123	66,845	65,052	63,760	63,810	63,897		
	Marktprijs	RE	46,086	46,086	46,086	48,398	48,398	48,398	46,945	46,945	46,327	46,327		
	Prix à l'importation	RE	9,980	4,990	4,990	3,685	-	-	4,505	4,505 ^x	4,620	4,620		
FRANCE	Prix de marché	UC	63,817	63,778	64,759	64,885	64,884	65,564	64,370	63,614	64,034	64,126		
	Marktprijs	UC	46,086	46,086	46,086	48,398	48,398	48,398	46,945	46,945	46,327	46,327		
	Prix à l'importation	UC	3,855	3,855	-	-	-	-	-	3,356	3,715	3,715		
ITALIA	Prix de marché	UC	63,607	63,284	64,159	64,767	64,655	64,507	63,806	62,929	62,891	63,492		
	Marktprijs	UC	47,336	47,336	47,336	49,648	49,648	49,648	48,195	48,195	47,577	45,577		
	Prix à l'importation	UC	9,330	9,330	9,330	3,323	3,323	3,323	8,333	8,333	9,050	9,050		
LUXEMBOURG	Prix de marché	UC	67,814	67,515	67,372	67,326	67,371	67,100	67,238	67,363	66,992	66,825		
	Marktprijs	UC	46,086	46,086	46,086	48,398	48,398	48,398	46,945	46,945	46,327	46,327		
	Prix à l'importation	UC	-	-	-	-	-	-	-	-	-	-		
NEDERLAND	Prix de marché	RE	62,598	64,354	64,353	65,676	65,185	63,329	61,735	63,469	63,539	62,363		
	Marktprijs	RE	46,086	46,086	46,086	48,398	48,398	48,398	46,945	46,945	46,327	46,327		
	Prix à l'importation	RE	4,486	4,486	4,486	-	-	3,174	4,000	4,000	4,351	4,351		

(x) Du/Ab/Dal/Vanaf 1.7.66 : 17,08 DM - 4,270 UC/RE

BOVINS VIVANTS

Prix fixés
par la Commission¹⁾

LEBENDE RINDER

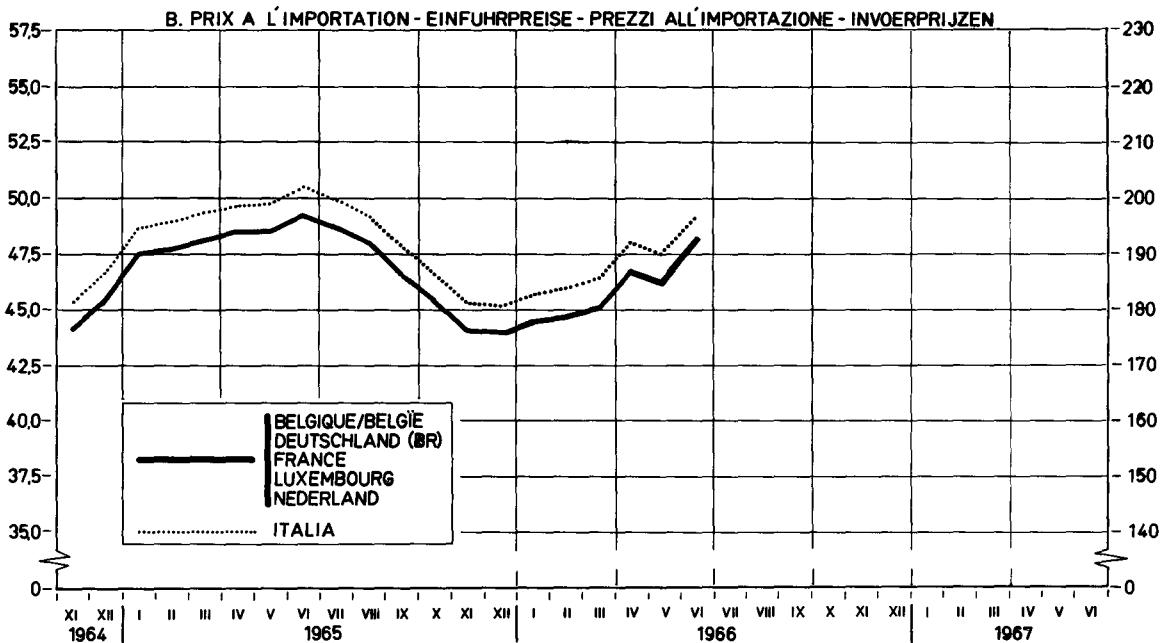
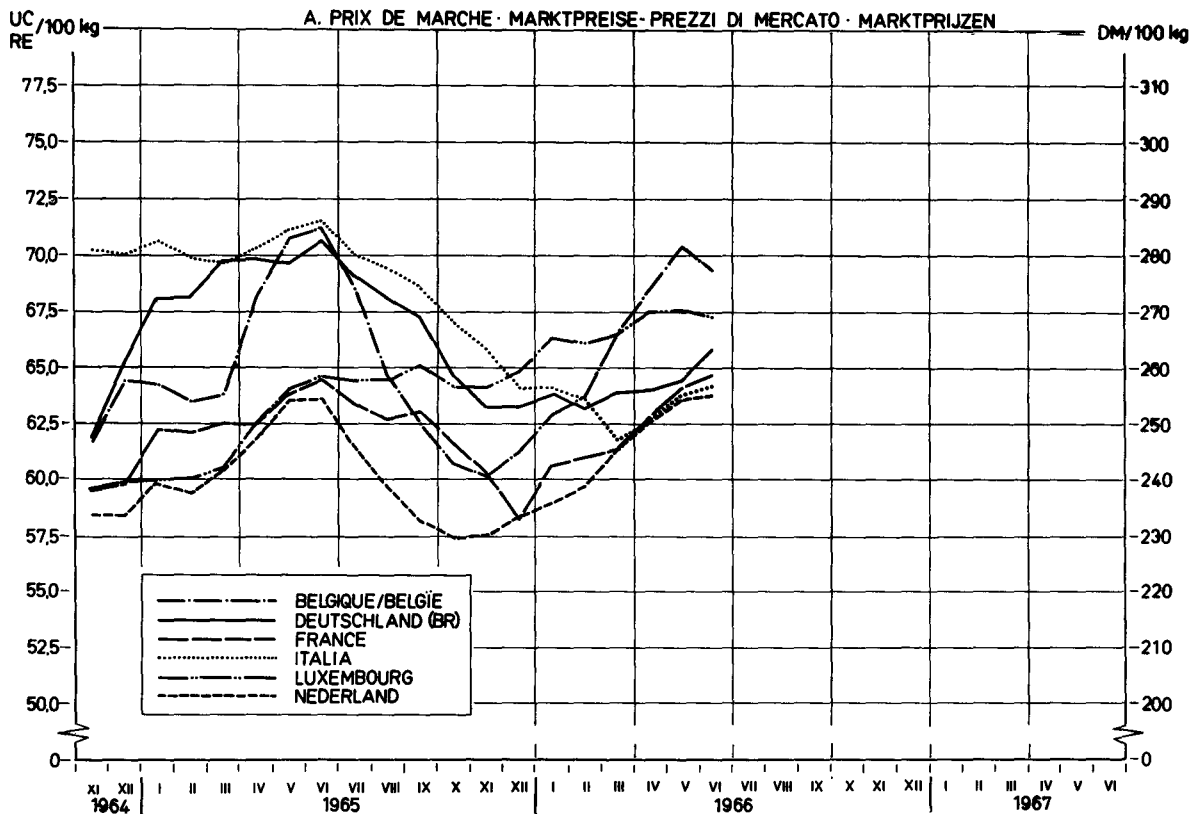
Preise festgesetzt
von der Kommission¹⁾

BOVINI VIVI

Prezzi fissati
dalla Commissione¹⁾

LEVENDE RUNDEREN

Prijzen vastgesteld
door de Commissie¹⁾



¹⁾ voir explications page 45 - siehe Erläuterungen Seite 47 - vedere spiegazioni pagina 49 - zie toelichting op bladzijde 51

VEAUX VIVANTS
LEBENDE KÄLBER
VITELLI VIVI
LEVENDE KALVEREN

PRIX DE MARCHÉ
MARKTPREISE
PREZZI DI MERCATO
MARKTPRIJZEN

PRIX A L'IMPORTATION
EINFUHRPREISE
PREZZI ALL'IMPORTAZIONE
INVOERPRIJZEN

PRELEVEMENTS
ABSCHÖPFUNGEN
PRELIEVI
HEFFINGEN

VIANDE BOVINE
RINDFLEISCH
CARNE BOVINA
RUNDVLEES

100 kg-PVI

Pays Land Paese Land	Description - Beschreibung Descrizione - Omschrijving		1 9 6 6												
			M A I			J U N			J U L						
			9-15	16-22	23-29	30-5	6-12	13-19	20-26	27-3	4-10	11-17			
Valables du....au.... Gültig von...bis.... Validi dal....al.... Geldig vanaf.... tot....															
BELGIQUE/ BELGIE	Prix de marché	Fb	4754,0	4329,0	5329,0	4280,5	4082,5	4082,5	3750,5	3758,0	4044,5	3894,0			
	Marktprijs	Fb	3001,8	3001,8	3001,8	2951,1	3018,1	3018,1	2945,7	2884,9	2884,9	2884,9			
	Prix à l'importation	Fb	-	-	-	-	285,8	285,8	653,7	722,8	361,4	722,8			
DEUTSCHLAND (BR)	Invoerprijs	DM	350,70	358,53	356,83	346,39	365,06	353,36	342,42	342,06	344,87	360,36			
	Prelevements	DM	240,14	240,14	240,14	236,08	241,44	241,44	235,65	230,79	230,79	230,79			
	Heffingen	DM	27,94	-	-	30,25	-	-	30,50	33,27	33,27	-			
FRANCE	Prix de marché	Ff	449,68	433,75	427,90	428,95	424,16	418,29	391,91	400,67	400,67	391,46			
	Prix à l'importation	Ff	296,40	296,40	296,40	291,39	298,01	298,01	290,86	284,85	284,85	284,85			
	Prélèvements	Ff	-	-	34,09	36,99	33,16	33,16	74,61	81,57	81,57	81,57			
ITALIA	Prix de marché	Lit	67.538	65.150	64.526	63.722	61.868	61.634	61.560	60.666	60.096	60.891			
	Prix à l'importation	Lit	38.303	38.303	38.303	37.669	38.507	38.507	37.602	36.842	36.842	36.842			
	Prelevements	Lit	-	-	-	-	-	-	-	-	-	-			
LUXEMBOURG	Prix de marché	Flux	4409,4	4433,4	4431,6	4463,4	4459,8	4456,2	4480,8	4516,2	4530,6	4497,6			
	Prix à l'importation	Flux	3001,8	3001,8	3001,8	2951,1	3018,1	3018,1	2945,7	2884,9	2884,9	2884,9			
	Prélèvements	Flux	420,0	420,0	420,0	-	410,7	410,7	-	-	-	-			
NEDERLAND	Prix de marché	F1	288,25	302,43	306,70	314,20	324,20	320,25	299,55	302,50	303,13	296,13			
	Invoerprijs	F1	217,33	217,33	217,33	213,66	218,51	218,51	213,27	208,86	208,86	208,86			
	Heffingen	F1	43,11	21,56	-	-	-	-	23,87	26,37	26,37	26,37			
BELGIQUE/ BELGIE	Prix de marché	UC-RE	95,680	86,580	86,580	85,610	81,650	81,650	75,010	75,160	80,890	77,880			
	Marktprijs	UC-RE	60,035	60,035	60,035	59,021	60,361	60,361	58,913	57,697	57,697	57,697			
	Prix à l'importation	UC-RE	-	-	-	-	5,716	5,716	13,074	14,456	7,228	14,456			
DEUTSCHLAND (BR)	Invoerprijs	RE	87,676	89,633	89,808	86,598	91,264	88,339	85,606	85,514	86,217	90,089			
	Prelevements	RE	60,035	60,035	60,035	59,021	60,361	60,361	58,913	57,697	57,697	57,697			
	Heffingen	RE	6,985	-	-	7,563	-	-	7,625	8,318	8,318	-			
FRANCE	Prix de marché	UC	91,083	87,856	86,672	86,885	85,914	84,724	79,381	81,156	81,156	79,290			
	Prix à l'importation	UC	60,035	60,035	60,035	59,021	60,361	60,361	58,913	57,697	57,697	57,697			
	Prélèvements	UC	-	-	6,905	7,492	6,717	6,717	15,112	16,522	16,522	16,522			
ITALIA	Prix de marché	UC	108,660	104,239	103,242	101,956	98,989	98,614	98,496	97,065	96,154	97,426			
	Prix à l'importation	UC	61,285	61,285	61,285	60,271	61,611	61,611	60,163	58,947	58,947	58,947			
	Prelevements	UC	-	-	-	-	-	-	-	-	-	-			
LUXEMBOURG	Prix de marché	UC	88,488	88,668	88,632	89,268	89,196	89,124	89,616	90,324	90,612	89,952			
	Prix à l'importation	UC	60,035	60,035	60,035	59,021	60,361	60,361	58,913	57,697	57,697	57,697			
	Prélèvements	UC	8,400	8,400	8,400	-	8,214	8,214	-	-	-	-			
NEDERLAND	Prix de marché	RE	79,627	83,543	84,724	86,796	89,558	88,467	82,749	83,564	83,736	81,803			
	Invoerprijs	RE	60,035	60,035	60,035	59,021	60,361	60,361	58,913	57,697	57,697	57,697			
	Heffingen	RE	11,909	5,956	-	-	-	-	6,59	7,285	7,285	7,285			

VEAUX VIVANTS

Prix fixés
par la Commission¹⁾

LEBENDE KÄLBER

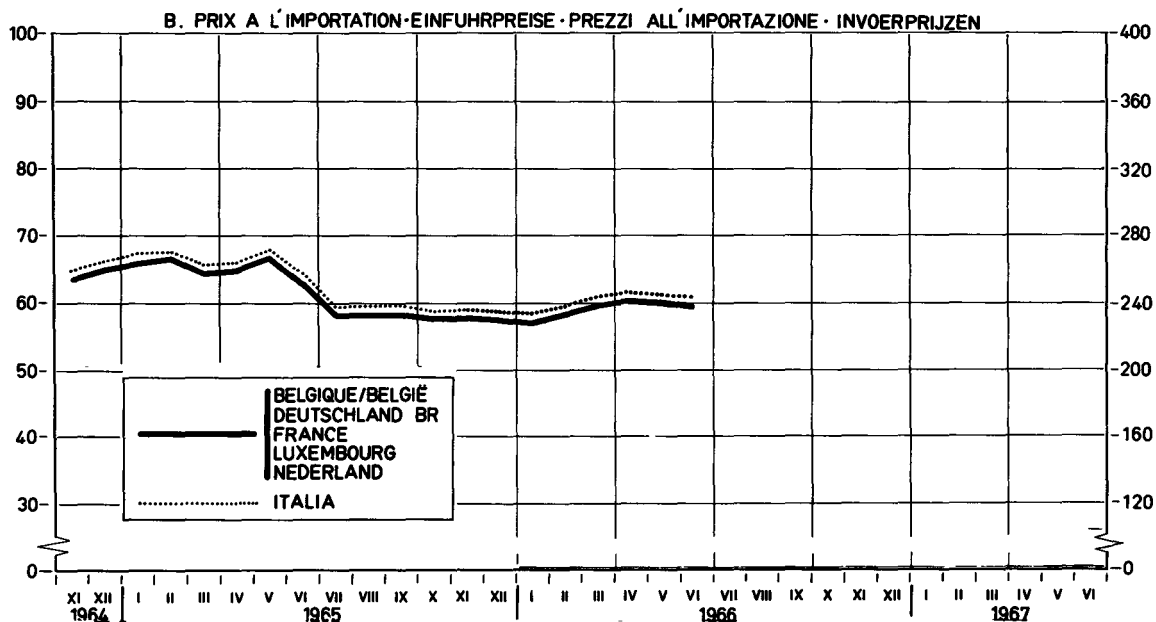
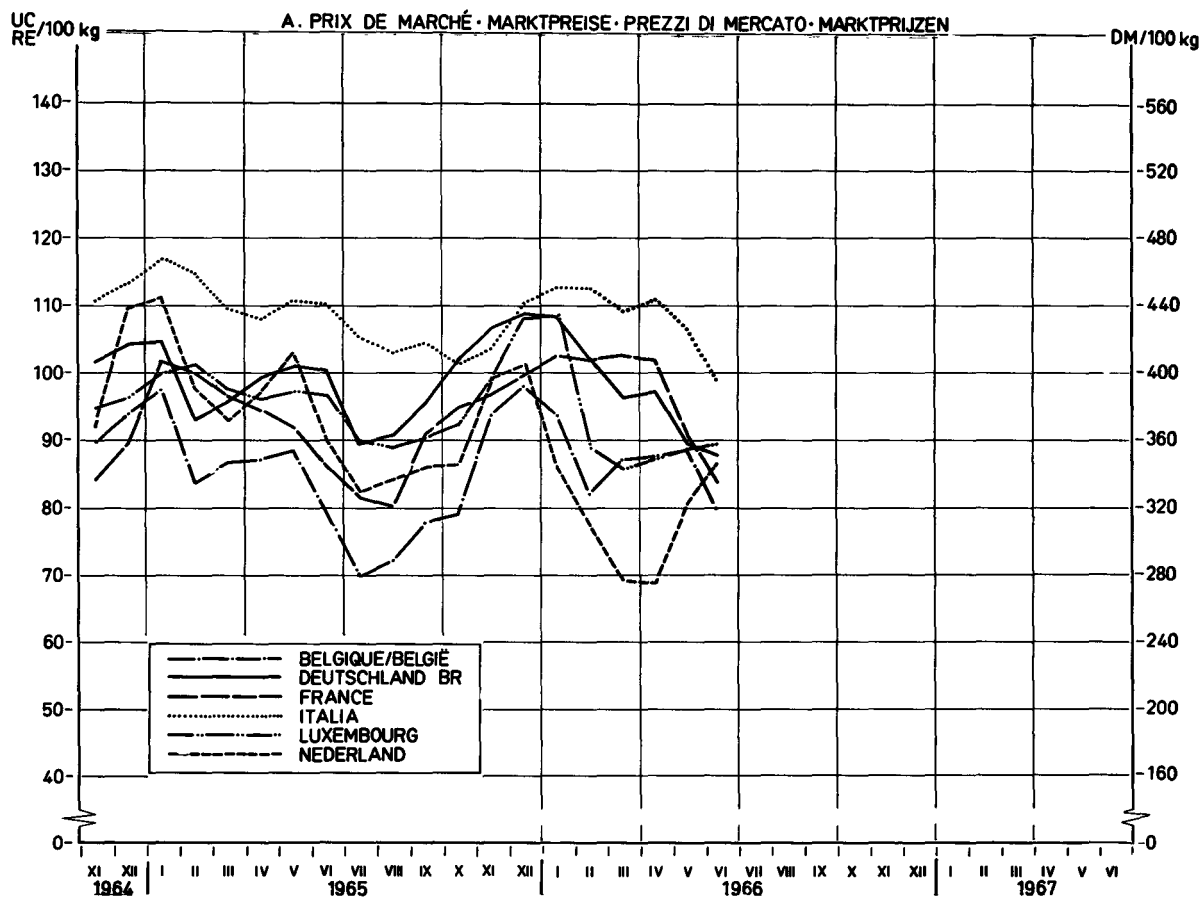
Preise festgesetzt
von der Kommission¹⁾

VITELLI VIVI

Prezzi fissati
dalla Commissione¹⁾

LEVENDE KALVEREN

Prijzen vastgesteld
door de Commissie¹⁾



¹⁾ voir explications page 45 - siehe Erläuterungen Seite 47 - vedere spiegazioni pagina 49 - zie toelichting op bladzijde 51

BOVINS ET VEUX VIVANTS
LEBENDE RINDER UND KÄLBER
BOVINI E VITELLI VIVI
LEVENDE RUNDEREN EN KALVEREN

MONTEANTS MAXIMA DES RESTITUTIONS
HOCHSTBETRÄGE DER ERSTATTUNGEN
IMPORTI MASSIMI DELLE RESTITUZIONI
MAXIMUMBEDRAGEN VAN DE RESTITUTIES

VIANDE BOVINE
RINDFLEISCH
CARNE BOVINA
RUNDVLEES

100 kg/FVI

Pays - Land - Paese - Land		1 9 6 6											
		MAI	JUN	JUL	AUG								
Valables du....au....Gültig von....bis.... Validi dal....al....Geldig vanaf...tot....		2.5-5.6	6.6-3.7	4.7-317	1.8-4.9								
A. BOVINS - RINDER - BOVINI - RUNDEREN													
BELGIQUE - BELGIE	Fb	1134,3	1314,9	1184,8	1265,1								
	UC-RE	22,686	26,298	23,695	25,302								
DEUTSCHLAND (BR)	DM	75,80	75,80	81,32	77,97								
	RE	18,951	18,951	20,329	19,493								
FRANCE	Ff	88,59	96,53	91,68	97,35								
	UC	17,943	19,553	18,569	19,719								
ITALIA	Lit	10,761	12,001	11,204	11,769								
	UC	17,217	19,201	17,926	18,831								
LUXEMBOURG	Flux	1129,2	1171,0	1029,1	1.127,4								
	UC	22,584	23,420	20,581	22,548								
NEDERLAND	F1	64,34	69,62	63,72	67,30								
	RE	17,773	19,231	17,602	18,590								
B. VEUX - KÄLBER - VITELLI - KALVEREN													
BELGIQUE - BELGIE	Fb	1466,8	1606,8	1127,0	1127,0								
	UC-RE	29,335	32,135	22,539	22,539								
DEUTSCHLAND (BR)	DM	157,41	119,84	122,76	126,82								
	RE	39,352	29,960	30,691	31,706								
FRANCE	Ff	214,46	151,94	129,39	117,38								
	UC	43,439	30,775	26,208	23,776								
ITALIA	Lit	32,308	29,659	24,807	25,214								
	UC	51,693	47,455	39,691	40,343								
LUXEMBOURG	Flux	1406,5	1486,7	1486,7	1691,8								
	UC	28,129	29,733	29,733	33,835								
NEDERLAND	F1	24,60	82,86	108,25	95,29								
	RE	6,796	22,890	29,902	26,323								

Éclaircissements concernant les prix des produits laitiers contenus dans cette publication

I. PRIX FIXES

Conformément aux dispositions du Règlement n° 13/64/CEE du 5.2.1964, art. 4, 17, 18 et 21 (Journal Officiel du 27.2.1964 - 7ème année, n° 34), portant établissement graduel d'une organisation commune des marchés dans le secteur du lait et des produits laitiers, des prix indicatifs, des prix d'intervention et des prix de seuil sont fixés chaque année.

Les prix indicatifs sont fixés, départ exploitation agricole, pour le lait d'une teneur en matières grasses de 3,7 %. Pendant la période de transition, chaque Etat membre fixe un prix indicatif national, valable au cours de la campagne laitière suivante (avril-mars). Pour la campagne laitière 1964/65 ces prix indicatifs nationaux doivent se trouver entre les limites supérieures et inférieures fixées par le Conseil. Une limite supérieure et inférieure a été également fixée pour la campagne laitière 1965/66 et pour la campagne laitière 1966/67, en dérogation au Règlement 13/64/CEE.

Les prix d'intervention communs ont été fixés, jusqu'à présent, pour le beurre frais indigène de première qualité.

Les prix de seuil sont fixés pour chaque produit pilote de chacun des groupes de produits, ainsi que pour le fromage Cheddar et le fromage Tilsit (Règlement 111/64/CEE). Pour la campagne laitière 1964/65, ces prix de seuil ont été calculés sur la base des prix de référence. Ces prix de référence sont la moyenne arithmétique des prix départ usine, constatés au cours de l'année 1963 dans chaque Etat membre, augmentés d'un montant forfaitaire représentant les frais de transport jusqu'au commerce de gros, et corrigés d'une part, des montants découlant des modifications des prix indicatifs nationaux du lait et d'autre part des montants découlant de la réduction des aides (Règlement 13/64/CEE, art. 5).

II. PRIX SUR LE MARCHÉ INTERIEUR

Conformément aux dispositions du Règlement 157/64/CEE du 28.10.1964 (Journal Officiel du 30.10.64 - 7ème année, n° 172), relatif aux ajustements et corrections à effectuer lors de la détermination des prix franco frontière, modifié par les Règlements n° 198/64/CEE et 5/65/CEE, chaque Etat membre constate les prix départ usine des produits pilotes du fromage Cheddar et du fromage Tilsit qui peuvent être considérés comme les plus représentatifs.

Dans le cas où un Etat membre ne peut pas constater le prix d'un produit déterminé au stade "départ usine", ou que le produit, dont le prix, constaté au stade "départ usine", n'est pas conforme au produit pilote, le prix communiqué est ramené au stade "départ usine" du produit pilote, par l'application des ajustements et corrections, mentionnés à l'annexe II du Règlement 48/65/CEE.

Si un produit n'est pas fabriqué ou est fabriqué en quantité négligeable dans un Etat membre, le prix "départ usine" de ce produit est calculé sur base du prix de seuil du produit dans cet Etat membre, conformément à l'art. 3 du Règlement n° 156/64/CEE.

III. PRIX FRANCO FRONTIERE

Conformément aux dispositions des art. 2 et 5 du Règlement 156/64/CEE du 28.10.1964 (Journal Officiel du 30.10.1964 - 7ème année n° 172) relatif aux critères et modalités d'application pour la fixation des prix franco frontière, les prix franco frontière pour les produits en provenance des Etats membres sont déterminés sur la base des prix auxquels les producteurs dans l'Etat membre exportateur vendent leurs produits départ usine, tenant compte des frais de transport jusqu'à la frontière et des frais de passage en frontière ainsi que du montant correspondant à l'incidence des impositions intérieures restituées à l'exportation. Les prix franco frontière pour les produits en provenance des pays tiers sont déterminés sur la base des possibilités d'achat les plus favorables dans le commerce international, qui résultent des constatations des prix d'offre franco frontière d'un Etat membre et des prix d'offre sur les marchés des pays tiers, ainsi que des prix constatés sur les marchés représentatifs des pays tiers. En plus, il est tenu compte, de façon forfaitaire, de la différence des frais de transport constatée, d'une part vers l'Italie ("B" dans le tableau "Prix franco frontière pays tiers") et, d'autre part, vers les autres Etats membres ("A" dans le même tableau).

Erläuterungen zu den nachstehend aufgeführten Preisen für Milcherzeugnisse

I. FESTGESETZTE PREISE

Gemäss Artikel 4, 17, 18 und 21 der Verordnung 13/64/EWG vom 5.2.1964 (Amtsblatt der Europäischen Gemeinschaften vom 27.2.1964, 7. Jahrgang Nr. 34) über die schrittweise Errichtung einer gemeinsamen Marktorganisation für Milch und Milcherzeugnisse werden jährlich Richt-, Interventions- und Schwellenpreise festgesetzt.

Richtpreise werden festgesetzt für Milch ab Erzeuger mit einem Fettgehalt von 3,7 Prozent. Während der Übergangsperiode setzt jeder Mitgliedstaat einen nationalen Richtpreis für das folgende Milchwirtschaftsjahr (April-März) fest. Für das Milchwirtschaftsjahr 1964/65 müssen diese nationalen Richtpreise innerhalb von Unter- und Obergrenzen liegen, die vom Rat festgesetzt worden sind. Das gilt - abweichend von der Verordnung 13/64/EWG - ebenfalls für das Milchwirtschaftsjahr 1965/66 und für das Milchwirtschaftsjahr 1966/67.

Gemeinschaftliche Interventionspreise werden bisher lediglich für im Inland erzeugte frische Butter 1. Qualität festgesetzt.

Schwellenpreise werden festgesetzt für die Leiterzeugnisse aller Produktgruppen sowie für Cheddar- und Tilsiterkäse (Verordnung 111/64/EWG). Für das Milchwirtschaftsjahr 1964/65 wurden diese Schwellenpreise abgeleitet von den Referenzpreisen, die das arithmetische Mittel der Ab-Werk-Preise in den einzelnen Mitgliedstaaten im Jahre 1963 darstellen. Diese Ab-Werk-Preise sind erhöht worden um einen festen Betrag für die Transportkosten bis zum Grosshandel und berichtigt worden um Beträge, die sich aus Änderungen der nationalen Richtpreise und aus der Abschaffung von Stützungsmaßnahmen ergeben (Verordnung 13/64/EWG, Art. 5).

II. PREISE AUF DEM INLÄNDISCHEN MARKT

Gemäss den Bestimmungen der Verordnung 157/64/EWG vom 28.10.1964 (Amtsblatt der Europäischen Gemeinschaften vom 30.10.64 - 7. Jahrgang, Nr. 172) über die Anwendung von Berichtigungen bei der Festsetzung der Frei-Grenze-Preise (abgeändert durch die Verordnungen 198/65/EWG und 5/65/EWG) ermittelt jeder Mitgliedstaat Ab-Werk-Preise für die Leiterzeugnisse der Produktgruppen die als repräsentativ angesehen werden können, sowie für Cheddar- und Tilsiterkäse. Falls ein "Ab-Werk-Preis" in einem Mitgliedstaat nicht festgestellt werden kann, oder falls das Erzeugnis für welches der "Ab-Werk-Preis" aufgegeben worden ist, nicht mit dem Leiterzeugnis identisch ist, wird der mitgeteilte Preis auf die Handelsstufe "Ab-Werk" für das entsprechende Leiterzeugnis berichtigt mit Hilfe der in Anhang II der Verordnung 48/65/EWG aufgeführten Berichtigungsfaktoren.

Wird ein Erzeugnis in einem Mitgliedstaat nicht oder in unerheblichen Mengen hergestellt, so wird, gemäss Art. 3 der Verordnung Nr. 156/64/EWG für dieses Erzeugnis ein "Ab-Werk-Preis" an Hand des Schwellenpreises des Erzeugnisses in diesem Mitgliedstaat berechnet.

III. FREI-GRENZE-PREISE

Gemäss Art. 2 und 5 der Verordnung 156/64/EWG vom 28.10.1964 (Amtsblatt der Europäischen Gemeinschaften vom 30.10.64 - 7. Jahrgang, Nr. 172) über die Kriterien zur Festsetzung der Frei-Grenze-Preise werden die Frei-Grenze-Preise festgesetzt für Einfuhren aus Mitgliedstaaten; auf Basis der Ab-Werk-Preise des Ausfuhrlandes unter Berücksichtigung der Transportkosten an die Grenze des einführenden Mitgliedstaates, der Kosten der Grenzüberschreitung und unter Berücksichtigung etwa bei der Ausfuhr erstatteter Abgaben. Bei Einfuhren aus Dritten Ländern; auf Basis der günstigsten internationalen Einkaufsmöglichkeit. Hierbei wird ausgegangen von den Angebotspreisen frei Grenze, von den Angebotspreisen auf den Märkten der Drittländer, sowie von den Preisen auf repräsentativen Märkten der Drittländer. Es wird berücksichtigt der Transportkostenunterschied für Einfuhren nach Italien (B. in der Tabelle "Frei-Grenze-Preise Drittländer") und nach den übrigen Mitgliedstaaten (A. in der Tabelle "Frei-Grenze-Preise Drittländer").

PRODOTTI LATTIERO-CASEARI

Spiegazioni relative ai prezzi dei prodotti lattiero-caseari che figurano nella presente pubblicazione

I. PREZZI FISSATI

In conformità alle disposizioni del Regolamento n. 13/64/CEE del 5.2.1964 art. 4-17-18 e 21 (Gazzetta Ufficiale del 27.2.1964 - 7° anno, n. 34) relativo alla graduale attuazione di un'organizzazione comune dei mercati nel settore del latte e dei prodotti lattiero-caseari, sono fissati ogni anno dei prezzi indicativi, dei prezzi d'intervento e dei prezzi d'entrata.

I prezzi indicativi sono fissati per il latte contenente 3,7 % di materia grassa, partenza azienda agricola. Durante il periodo transitorio ogni Stato membro fissa un prezzo indicativo nazionale, valido per la campagna lattiera seguente (aprile-marzo). Per la campagna lattiera 1964/65 questi prezzi indicativi nazionali dovevano situarsi entro i limiti, superiore ed inferiore, fissati dal Consiglio. Contrariamente al Regolamento n. 13/64/CEE un limite superiore ed inferiore è stato fissato anche per la campagna lattiera 1965/66 e per la campagna lattiera 1966/67.

I prezzi d'intervento comuni sono stati fissati, fino ad ora, per il burro fresco nazionale di prima qualità.

I prezzi di entrata sono fissati per ogni prodotto pilota di tutti i gruppi di prodotti nonchè per i prodotti formaggio Cheddar e formaggio Tilsit (Regolamento n. 111/64/CEE). Per la campagna lattiera 1964/65 questi prezzi di entrata sono stati calcolati sulla base dei prezzi di riferimento: questi prezzi di riferimento sono la media aritmetica dei prezzi partenza fabbrica, costatati durante il 1963 in ogni Stato membro maggiorati di un ammontare, calcolato forfettariamente, che rappresenta le spese di trasporto fino al commercio all'ingrosso e corretti degli importi derivanti dalle modificazioni dei prezzi indicativi del latte e dalla riduzione degli aiuti (Regolamento 13/64/CEE, art. 5).

II. PREZZI SUL MERCATO INTERNO

In conformità alle disposizioni del Regolamento n. 157/64/CEE del 28.10.64 (Gazzetta Ufficiale del 30.10.64 7° anno, n. 172) relativo agli adattamenti e correzioni da effettuare all'atto della determinazione dei prezzi franco frontiera, modificato dal Regolamento n. 198/64/CEE e 5/65/CEE, ogni Stato membro costata il prezzo partenza fabbrica dei prodotti pilota che possono essere considerati come i più rappresentativi, nonchè per il Cheddar e Tilsit.

Qualora uno Stato membro non possa accertare il prezzo di un determinato prodotto in fase "partenza fabbrica", o se il prodotto, il cui prezzo accertato in fase "partenza fabbrica", non è conforme al prodotto pilota, mediante applicazione degli adattamenti e correzioni cui all'allegato II del Regolamento 48/65/CEE.

Se un prodotto non è fabbricato o è fabbricato in quantità trascurabile in uno Stato membro il prezzo "partenza fabbrica" di questo prodotto è calcolato sulle base del prezzo d'entrata del prodotto in questo Stato membro in conformità all'art. 3 del Regolamento n. 156/64/CEE.

III. PREZZI FRANCO FRONTIERA

In conformità alle disposizioni degli articoli 2 e 5 del Regolamento n. 156/64/CEE del 28.10.64 (Gazzetta Ufficiale del 30.10.64 - 7° anno n. 172) relativo ai criteri ed alle modalità di applicazione per la fissazione dei prezzi franco frontiera, i prezzi franco frontiera per i prodotti in provenienza dagli Stati membri sono determinati in base ai prezzi ai quali i produttori, nello Stato membro esportatore, vendono i loro prodotti partenza fabbrica, tenuto conto delle spese di trasporto e di transito alla frontiera nonchè dell'importo corrispondente all'incidenza delle imposizioni interne restituite all'esportazione. I prezzi franco frontiera in provenienza dai paesi terzi sono determinati in base alle possibilità di acquisto più favorevoli nel commercio internazionale che risultano dalle constatazioni dei prezzi d'offerta franco frontiera di uno Stato membro e dei prezzi d'offerta sui mercati dei paesi terzi nonchè dei prezzi costatati sui mercati rappresentativi dei paesi terzi. Si tiene conto anche, in modo forfettario, della differenza delle spese di trasporto constatate da una parte verso l'Italia ("B" nella tabella "Prezzi franco frontiera paesi terzi") e dall'altra verso gli altri Stati membri ("A" nella stessa tabella).

Toelichting op de in deze publicatie voorkomende prijzen voor zuivelproducten

I. VASTGESTELDE PRIJZEN

Overeenkomstig art. 4, 17, 18 en 21 van Verordening nr. 13/64/EEG van 5.2.1964 (Publicatieblad dd. 27.2.1964 - 7e jaargang nr. 34) houdende de geleidelijke totstandbrenging van een gemeenschappelijke ordening der markten in de zuivelsector worden jaarlijks richt-, interventie- en drempelprijzen vastgesteld.

Richtprijzen worden vastgesteld, af boerderij, voor melk met een vetgehalte van 3,7 %. Gedurende de overgangsperiode stelt iedere Lid-staat een nationale richtprijs vast, geldend voor het volgende melkprijsjaar (april-maart). Voor het melkprijsjaar 1964/65 moeten deze nationale richtprijzen liggen binnen de door de Raad bepaalde minimum- en maximumgrenzen. In afwijking van Verordening 13/64/EEG werd voor het melkprijsjaar 1965/66 en voor het melkprijsjaar 1966/67 eveneens een minimum- en maximumgrens vastgesteld.

Gemeenschappelijke interventieprijzen werden tot nu toe slechts vastgesteld voor verse binnenlandse boter van 1e kwaliteit.

Drempelprijzen worden vastgesteld voor ieder hoofdproduct van iedere groep zuivelproducten alsmede voor de producten Cheddar - en Tilsitkaas (Verordening 111/64/EEG). Voor het melkprijsjaar 1964/65 werden deze drempelprijzen afgeleid van de referentieprijzen. Deze referentieprijzen betreffen het rekenkundig gemiddelde van de prijzen af fabriek, waargenomen in iedere Lid-staat gedurende het jaar 1963, verhoogd met een forfaitair bedrag voor de vervoerkosten tot aan de groothandel en gecorrigeerd, enerzijds, met bedragen, die voortkomen van de wijzigingen aan de nationale richtprijzen en, anderzijds, met de bedragen voortkomend van de afbraak van de steunmaatregelen (Verord. 13/64/EEG, art. 5).

II. PRIJZEN OP DE BINNENLANDSE MARKT

Overeenkomstig de bepalingen van Verordening 157/64/EEG van 28 oktober 1964 (Publicatieblad dd. 30.10.1964 - 7e jaargang nr. 172), betreffende de aanpassingen en correcties bij de vaststelling van de prijzen franco-grens, gewijzigd bij Verordeningen 198/64/EEG en 5/65/EEG, constateert iedere Lid-staat de prijzen af fabriek van de hoofdproducten van alle groepen, die als meest representatief kunnen worden aangezien, alsmede van Cheddar en Tilsit. Kan in een Lid-staat voor een bepaald product de prijs "af fabriek" niet waargenomen worden, of is het product, waarvoor de prijs "af fabriek" werd opgegeven, niet overeenkomstig het hoofdproduct, dan wordt de meegedeelde prijs herleid tot het stadium "af fabriek" van het betreffende hoofdproduct, onder toepassing van de in bijlage II van Verordening 48/65/EEG vermelde aanpassingen en correcties.

Indien een product in een Lid-staat niet of in onbeduidende hoeveelheden wordt gefabriceerd, dan wordt, overeenkomstig art. 3 van Verordening nr. 156/64/EEG, de prijs "af fabriek" vastgesteld op basis van de drempelprijs.

III. PRIJZEN FRANCO-GRENS

Overeenkomstig art. 2 en 5 van Verordening 156/64/EEG van 28 oktober 1964 (Publicatieblad dd. 30.10.1964 - 7e jaargang nr. 172) betreffende de criteria en de wijze van toepassing daarvan bij de vaststelling van de prijzen franco-grens, vindt de vaststelling van de prijzen franco-grens plaats voor de Lid-staten : op basis van de prijzen, waartegen de producenten in de uitvoerende Lid-staat hun producten af fabriek verkopen, en rekening houdende met de vervoerkosten tot aan de grens van de invoerende Lid-staat en de kosten van grensoverschrijding alsmede met de invloed van de bij de uitvoer gerestitueerde belastingen; voor de derde landen : op basis van de gunstigste aankoopmogelijkheden in de internationale handel. Hierbij wordt uitgegaan van de aanbodsprijzen franco-grens Lid-staat, de aanbodsprijzen op de markt van derde landen, alsmede van de prijzen op de representatieve markten van derde landen. Bovendien wordt, wegens het verschil in transportkosten bij invoer in de Lid-staten uit derde landen een onderscheid gemaakt tussen de invoeren in Italië ("B" in tabel "Prijzen franco-grens derde landen") en de overige Lid-staten ("A" in de voornoemde tabel).

LAIT DE VACHE (3,7 % DE MATIERE GRASSE)
 KUHMLICH (3,7 % FETTGEHALT)
 LATTE DI VACCHE (3,7 % MATERIA GRASSA)
 KOWMELK (3,7 % VETGEHALTE)

PRIX FIXES
 FESTGESETZTE PREISE
 PREZZI FISSATI
 VASTGESTELDE PRIJZEN

PRODUITS LAITIERS
 MILCHERZEUGNISSE
 PROD. LATT.-CAS.
 ZUIVELPRODUCTEN

/Kg

	BELGI- QUE / BELGIE	DEUTSCH- LAND (BR)	FRANCE	ITALIA	LUXEM- BOURG	NEDER- LAND	BELGI- QUE / BELGIE	DEUTSCH- LAND (BR)	FRANCE	ITALIA	LUXEM- BOURG	NEDER- LAND
	Fb	DM	Ff	Lit	Flux	Fl	UC/RE					
1.11.1964 - 4.4.1965 1)												
Limites supérieures Obere Grenze Limiti superiori Maximumgrenzen	5,250	0,4200	0,5184	65,63	5,250	0,3801	0,10500					
Limites inférieures Untere Grenze Limiti inferiori Minimumgrenzen	3,975	0,3180	0,3925	49,69	3,975	0,2878	0,07950					
Prix indicatifs nationaux Einzelstaatliche Richtpreise Prezzi indicativi nazionali Nationale richtprijzen	4,7219	0,3770	0,3935	65,00	4,950	0,3100	0,09444	0,09425	0,07970	0,10400	0,09900	0,08564
5.4.1965 2) - 3.4.1966 3)												
Limites supérieures Obere Grenze Limiti superiori Maximumgrenzen	5,150	0,4120	0,5085	64,38	5,150	0,3729	0,10300					
Limites inférieures Untere Grenze Limiti inferiori Minimumgrenzen	4,125	0,3300	0,4073	51,56	4,125	0,2987	0,08250					
Prix indicatifs nationaux Einzelstaatliche Richtpreise Prezzi indicativi nazionali Nationale richtprijzen	4,927	0,3800	0,4200	64,35	4,950	0,3200	0,09854	0,09500	0,08507	0,10296	0,09900	0,08840
4.4.1966 4) - 31.3.1967												
Limites supérieures Obere Grenze Limiti superiori Maximumgrenzen	5,150	0,4120	0,5085	64,38	5,150	0,3729	0,10300					
Limites inférieures Untere Grenze Limiti inferiori Minimumgrenzen	4,313	0,3450	0,4258	53,91	4,313	0,3122	0,08625					
Prix indicatifs nationaux Einzelstaatliche Richtpreise Prezzi indicativi nazionali Nationale richtprijzen	4,927	0,3800	0,4475	64,35	4,950	0,3350	0,09854	0,09500	0,09064	0,10296	0,09900	0,09254

- 1) B.R.Deutschland : 11.4.1965
 2) B.R.Deutschland : 12.4.1965
 3) B.R.Deutschland : 10.4.1966
 4) B.R.Deutschland : 11.4.1966

PRIX DE SEUIL
SCHWELLENPREISE
PREZZI D'ENTRATA
DREMPELPRIJZEN

PRODUIT LAITIERS
MILCHERZEUGNISSE
PROD. LATT.-CAS.
ZUIVELPRODUCTEN

/100 kg

PRODUIT PRODUKT PRODOTTO PRODUCT	BELGIQUE/BELGIË		B.R.DEUTSCHLAND		FRANCE		ITALIA		LUXEMBOURG		NEDERLAND	
	Fb	UC/RE	DM	RE	Ff	UC	Lit	UC	Flux	UC	F1	RE
5.4.1965 ¹⁾ - 3.4.1966 ²⁾												
PG 01	843,5	16,870	71,00	17,750	106,70	21,612	16.569	26,510	843,5	16,870	58,72	16,221
PG 02	3581,0	71,620	311,45	77,863	451,60	91,472	62.000	99,200	3581,0	71,620	245,24	67,746
PG 03	1821,5	36,430	127,80	31,950	211,17	42,772	33.500	53,600	1821,5	36,430	122,53	33,848
PG 04	2349,0	46,980	160,00	40,000	263,41	53,354	43.000	68,800	2064,0	41,280	165,21	45,638
PG 05	3950,0	79,000	314,19	78,548	343,87	69,651	55.000	88,000	3950,0	79,000	197,53	54,566
PG 06	5425,8	108,516	434,06	108,515	586,34	118,763	75.446	120,714	5425,8	108,516	336,83	120,671
PG 07	7373,0	147,460	589,84	147,460	728,09	147,475	92.163	147,461	7373,0	147,460	533,62	147,409
PG 08	5500,0 ⁴⁾	110,000 ⁴⁾	440,00 ⁴⁾	110,000 ⁴⁾	543,08 ⁴⁾	110,000 ⁴⁾	68.750 ⁴⁾	110,000 ⁴⁾	5500,0 ⁴⁾	110,000 ⁴⁾	398,20 ⁴⁾	110,000 ⁴⁾
PG 09	4856,0	97,120	327,51	81,878	530,34	107,420	72.500	116,000	4856,0	97,120	287,66	79,464
PG 10	5163,0	103,260	367,90 ⁵⁾	91,975	535,34	108,433	71.000	113,600	5163,0	103,260	342,72	94,674
PG 11	5715,4	114,308	457,23	114,308	564,34	114,307	71.442	114,307	5715,4	114,308	413,79	114,307
PG 12	7108,0	142,160	680,00	170,000	719,34	145,702	95.263	152,421	7108,0	142,160	513,05	141,726
PG 13	1717,5	34,350	146,00	36,500	221,17	44,798	31.381	50,210	1717,5	34,350	121,53	33,572
PG 14	10363,0	207,260	723,00	180,750	901,00	182,498	101.225	161,960	8976,0	179,520	515,39	142,373
CHE	3813,0 ⁴⁾	76,260 ⁴⁾	305,04 ⁴⁾	76,260 ⁴⁾	376,50 ⁴⁾	76,260 ⁴⁾	47.663 ⁴⁾	76,260 ⁴⁾	3813,0 ⁴⁾	76,260 ⁴⁾	276,06 ⁴⁾	76,260 ⁴⁾
TIL	4856,0	97,120	337,51	84,378	530,34	107,420	72.500	116,000	4856,0	97,120	290,24	80,177
PBE	1821,5	36,430	127,80	31,950	211,17	42,772	18.438 ⁶⁾	29,501	1821,5	36,430	114,66	31,674
4.4.1966 ³⁾ - 31.3.1967												
PG 01	1075,0	21,500	86,00	21,500	106,15	21,501	15.625	25,000	1075,0	21,500	65,16	18,000
PG 02	3930,0	78,600	319,46	79,865	474,72	96,155	62.000	99,200	3930,0	78,600	280,55	77,500
PG 03	1830,5	36,610	138,33	34,583	239,11	48,432	33.500	53,600	1830,5	36,610	135,75	37,500
PG 04	2349,0	46,980	170,53	42,633	263,41	53,354	39.063	62,501	2131,6	42,632	169,10	46,713
PG 05	3800,0	76,000	304,00	76,000	343,13	69,501	53.438	85,501	3800,0	76,000	221,73	61,251
PG 06	5587,1	111,742	446,97	111,743	611,69	123,898	77.436	123,898	5587,1	111,742	448,51	123,898
PG 07	7373,0	147,460	589,84	147,460	728,00	147,456	92.163	147,461	7373,0	147,460	533,81	147,461
PG 08	5500,0 ⁴⁾	110,000 ⁴⁾	440,00 ⁴⁾	110,00 ⁴⁾	543,08 ⁴⁾	110,000 ⁴⁾	68.750 ⁴⁾	110,000 ⁴⁾	5500,0 ⁴⁾	110,000 ⁴⁾	398,20 ⁴⁾	110,000 ⁴⁾
PG 09	5115,0	102,300	352,50	88,125	558,25	113,074	72.500	116,000	5115,0	102,300	319,01	88,124
PG 10	5312,5	106,250	403,00	100,750	560,36	113,501	70.938	113,501	5312,5	106,250	364,72	100,751
PG 11	5948,4	118,968	475,87	118,968	587,35	118,968	74.355	118,968	5948,4	118,968	430,66	118,967
PG 12	7108,0	142,160	680,00	170,000	719,34	145,702	95.263	152,421	7108,0	142,160	513,05	141,726
PG 13	2012,5	40,250	161,00	40,250	221,17	44,798	29.688	47,501	2012,5	40,250	145,71	40,251
PG 14	10363,0	207,260	723,00	180,750	910,35	184,391	105.000	168,000	9376,0	187,520	565,63	156,251
CHE	3813,0 ⁴⁾	76,260 ⁴⁾	305,04 ⁴⁾	76,260 ⁴⁾	376,50 ⁴⁾	76,260 ⁴⁾	47.663 ⁴⁾	76,260 ⁴⁾	3813,0 ⁴⁾	76,260 ⁴⁾	276,06 ⁴⁾	76,260 ⁴⁾
TIL	5115,0	102,300	352,50	88,125	558,25	113,074	72.500	116,000	5115,0	102,300	319,01	88,124
PBE	1830,5	36,610	138,33	34,583	239,11	48,432	20.313	32,501	1830,5	36,610	122,00	33,702

1) B.R.Deutschland : 12.4.1965

2) B.R.Deutschland : 10.4.1966

3) B.R.Deutschland : 11.4.1966

4) Prix consolidés - Konsolidierte Preise - Prezzi consolidati - Geconsolideerde prijzen

5) A partir de : / Ab : / A partire dal : / Vanaf : 24.5.1965 = 387,90 DM - 96,975 RE

6) " " " " " : 1.11.1965 = 19.063Lit- 30,501 UC

PRIX CONSTATES SUR LE MARCHÉ INTERIEUR
 PREISE FESTGESTELLT AUF DEM INLÄNDISCHEN MARKT
 PREZZI CONSTATATI SUL MERCATO NAZIONALE
 PRIJZEN WAARGENOMEN OP DE BINNENLANDSE MARKT

PRODUITS LAITIERS
 MILCHERZEUGNISSE
 PROD. LATT.-CAS.
 ZUIVELPRODUCTEN

100 Kg

PAIS LAND PAESE	Description - Beschreibung Descrizione - Omschrijving	1966										1967			
		MAI	JUN	JUL	AUG	SEP	OCT	NOV	DEC	JAN	FEB				
PG 01 : Poudre de sérum Molkenpulver Siero di latte Weipoeder															
UEBL/BLEU	Départ usine - Af fabriek	Fb/ Flux	888,9	871,2											
		UC-RE	17,778	17,424											
DEUTSCHLAND (BR)	x) A. Frei Grosshandel	DM	75,00	75,97											
		RE	18,750	18,993											
	x) B. Ab Werk	DM	70,00	70,97											
		RE	17,500	17,743											
FRANCE	Départ usine	Ff	101,00	101,53											
		UC	20,458	20,565											
ITALIA	Partenza fabbrica	Lit	14,565	13,883											
		UC	23,304	22,213											
NEDERLAND	Af fabriek	Fl	50,32	45,67											
		RE	13,901	12,616											
PG 02 : Lait et crème de lait en poudre (24 à 27 %) Milch und Rahm in Pulverform (24 bis 27 %) Latte e crema di latte in polvere (24 al 27 %) Melk en room in poeder (24 tot 27 %)															
UEBL/BLEU	Départ usine-Af fabriek	Fb/ Flux	3719,4	3725,0											
		UC-RE	74,388	74,500											
DEUTSCHLAND (BR)	x) A. Frei Grosshandel	DM	301,65	302,53											
		RE	75,413	75,633											
	x) B. Ab Werk	DM	311,65	312,53											
		RE	77,913	78,133											
FRANCE	Départ usine	Ff	430,00	433,47											
		UC	87,097	87,799											
ITALIA	x) A. Partenza fabbrica	Lit	58,500	58,500											
		UC	93,600	93,600											
	x) B. Partenza fabbrica	Lit	60,800	60,800											
		UC	97,280	97,280											
NEDERLAND	x) A. Af fabriek	Fl	264,71	263,00											
		RE	73,124	72,652											
	x) B. Af fabriek	Fl	251,47	249,85											
		RE	69,467	69,019											

x) A. Prix communiqués par l'Etat-membre / Preise mitgeteilt durch den Mitgliedstaat / Prezzi comunicati dallo Stato membro /
 Prijzen meegedeeld door de Lid-Staat
 B. Prix ajustés / Berichtigte Preise / Prezzi adattati / Aangepaste prijzen
 Explications p. 73 / Erläuterungen S. 74 / Spiegazioni p. 75 / Toelichting blz. 76

PRIX CONSTATÉS SUR LE MARCHÉ INTÉRIEUR
 PREISE FESTGESTELLT AUF DEM INLÄNDISCHEN MARKT
 PREZZI CONSTATATI SUL MERCATO NAZIONALE
 PRIJZEN WAARGENOMEN OP DE BINNENLANDSE MARKT

PRODUITS LAITIERS
 MILCHERZEUGNISSE
 PROD. LATT.-CAS.
 ZUIVELPRODUCTEN

100 Kg

PAYS LAND PAESE	Description - Beschreibung Descrizione - Omschrijving	1 9 6 6											
		M A I					J U N					JUL	
		28-4	5-11	12-18	19-25	26-1	2-8	9-15	16-22	23-29	30-6		
PG 01 : Poudre de sérum		Molkenpulver		Siere di latte					Weipoeder				
UEBL/BLEU	Départ usine - Af fabriek	Fb/Flux	875,0	865,0	900,0	900,0	900,0	865,0	865,0	875,0	875,0	875,0	
		UC-RE	17,500	17,300	18,000	18,000	18,000	17,300	17,300	17,500	17,500	17,500	
DEUTSCHLAND (BR)	x) A. Frei Grosshandel	DM	75,00	75,00	75,00	75,00	75,00	76,00	76,00	76,00	76,00	76,00	
		RE	18,750	18,750	18,750	18,750	18,750	19,000	19,000	19,000	19,000	19,000	
	x) B. Ab Werk	DM	70,00	70,00	70,00	70,00	70,00	71,00	71,00	71,00	71,00	71,00	
		RE	17,500	17,500	17,500	17,500	17,500	17,750	17,750	17,750	17,750	17,750	
FRANCE	Départ usine	Ff	101,00	101,00	101,00	101,00	101,00	101,00	101,00	101,00	103,00	103,00	
		UC	20,458	20,458	20,458	20,458	20,458	20,458	20,458	20,458	20,863	20,863	
ITALIA	Partenza fabbrica	Lit	15,000	14,500	14,500	14,500	14,500	14,000	14,000	14,000	13,500	13,500	
		UC	24,000	23,200	23,200	23,200	23,200	22,400	22,400	22,400	21,600	21,600	
NEDERLAND	Af fabriek	Ff	57,00	55,00	54,00	47,00	40,00	43,00	45,00	47,00	48,00	49,00	
		RE	15,746	15,193	14,917	12,983	11,050	11,878	12,431	12,983	13,260	13,536	
PG 02 : Lait et crème de lait en poudre (24 à 27 %) Latte e crema di latte in polvere (24 al 27 %)		Milch und Rahm in Pulverform (24 bis 27 %) Melk en room in poeder (24 tot 27 %)											
UEBL/BLEU	Départ usine-Af fabriek	Fb/Flux	3725,0	3700,0	3725,0	3725,0	3725,0	3725,0	3725,0	3725,0	3725,0	3725,0	
		UC-RE	74,500	74,000	74,500	74,500	74,500	74,500	74,500	74,500	74,500	74,500	
DEUTSCHLAND (BR)	x) A. Frei Grosshandel	DM	301,00	301,00	302,00	302,00	302,00	302,00	302,00	302,00	304,00	304,00	
		RE	75,250	75,250	75,500	75,500	75,500	75,500	75,500	75,500	76,000	76,000	
	x) B. Ab Werk	DM	311,00	311,00	312,00	312,00	312,00	312,00	312,00	312,00	314,00	314,00	
		RE	77,750	77,750	78,000	78,000	78,000	78,000	78,000	78,000	78,500	78,500	
FRANCE	Départ usine	Ff	430,00	430,00	430,00	430,00	430,00	432,00	432,00	434,00	436,00	436,00	
		UC	87,097	87,097	87,097	87,097	87,097	87,502	87,502	87,907	88,312	88,312	
ITALIA	x) A. Partenza fabbrica	Lit	58,500	58,500	58,500	58,500	58,500	58,500	58,500	58,500	58,500	58,500	
		UC	93,600	93,600	93,600	93,600	93,600	93,600	93,600	93,600	93,600	93,600	
	x) B. Partenza fabbrica	Lit	60,800	60,800	60,800	60,800	60,800	60,800	60,800	60,800	60,800	60,800	
		UC	97,280	97,280	97,280	97,280	97,280	97,280	97,280	97,280	97,280	97,280	
NEDERLAND	x) A. Af fabriek	Ff	266,00	265,00	265,00	264,00	264,00	264,00	263,00	263,00	262,00	262,00	
		RE	73,481	73,204	73,204	72,928	72,928	72,928	72,652	72,652	72,376	72,376	
	x) B. Af fabriek	Ff	252,70	251,75	251,75	250,80	250,80	250,80	249,85	249,85	248,90	248,90	
		RE	69,807	69,544	69,544	69,282	69,282	69,282	69,019	69,019	68,757	68,757	

x) A. Prix communiqués par l'Etat-membre / Preise mitgeteilt durch den Mitgliedstaat / Prezzi comunicati dallo Stato membro /
 Prijzen meegedeeld door de Lid-Staat
 B. Prix ajustés / Berichtigte Preise / Prezzi adattati / Aangepaste prijzen
 Explications p. 73 / Erläuterungen S. 74 / Spiegazioni p. 75 / Toelichting blz. 76

PRIX CONSTATES SUR LE MARCHÉ INTERIEUR
 PREISE FESTGESTELLT AUF DEM INLÄNDISCHEN MARKT
 PREZZI CONSTATATI SUL MERCATO NAZIONALE
 PRIJZEN WAARGENOMEN OP DE BINNENLANDSE MARKT

PRODUITS LAITIERS
 MILCHERZEUGNISSE
 PROD. LATT.-CAS.
 ZUIVELPRODUCTEN

100 Kg

PAYS LAND PAESE	Description - Beschreibung Descrizione - Omschrijving	1966										1967		
		MAI	JUN	JUL	AUG	SEP	OCT	NOV	DEC	JAN	FEB			
PG 03 :		Lait en poudre ($\leq 1,5\%$) Latte in polvere ($\leq 1,5\%$)					Milch in Pulverform ($\leq 1,5\%$) Melk in poeder ($\leq 1,5\%$)							
UEBL/BLEU	Départ usine - Af fabriek	Fb/Flux	1790,5	1794,7										
		UC-RE	35,810	35,894										
DEUTSCHLAND (BR)	x) A. Frei Grosshandel	DM	138,00	138,00										
		RE	34,500	34,500										
	x) B. Ab Werk	DM	133,00	133,00										
		RE	33,250	33,250										
FRANCE	Départ usine	Ff	217,77	219,77										
		UC	44,109	44,514										
ITALIA	Partenza fabbrica	Lit	35.000	35.000										
		UC	56,000	56,000										
NEDERLAND	Af fabriek	Ff	135,55	135,03										
		RE	37,445	37,301										
PG 04 :		Lait condensé (sans addition de sucre) Latte condensato (senza aggiunta di zuccheri)					Kondensmilch (nicht gezuckert) Gecondenseerde melk (zonder toegevoegde suiker)							
BELGIQUE / BELGIE	Départ usine - Af fabriek	Fb	2360,0	2360,0										
		UC-RE	47,200	47,200										
DEUTSCHLAND (BR)	x) A. Frei Grosshandel	DM	159,82	161,93										
		RE	39,955	40,483										
	x) B. Ab Werk	DM	152,82	154,93										
		RE	38,205	38,733										
FRANCE	x) A. Franco grossiste	Ff	269,23	270,00										
		UC	54,533	54,689										
	x) B. Départ usine	Ff	257,23	258,00										
		UC	52,102	52,258										
ITALIA	Partenza fabbrica	Lit	44.000	44.000										
		UC	70,400	70,400										
LUXEMBOURG	Départ usine	Flux	1972,4	1972,4										
		UC	39,448	39,448										
NEDERLAND	x) A. Af fabriek	Ff	141,00	141,00										
		RE	38,950	38,950										
	x) B. Af fabriek	Ff	161,50	161,50										
		RE	44,613	44,613										

- x) A. Prix communiqués par l'Etat-membre/Preise mitgeteilt durch den Mitgliedstaat/Prezzi comunicati dalle Stato membro/
 Prijzen meegedeeld door de Lid-Staat
 B. Prix ajustés / Berichtigte Preise / Prezzi adattati / Aangepaste prijzen
 Explications p. 73 / Erläuterungen S. 74 / Spiegazioni p. 75 / Toelichting blz. 76

PRIX CONSTATES SUR LE MARCHÉ INTERIEUR
 PREISE FESTGESTELLT AUF DEM INLÄNDISCHEN MARKT
 PREZZI CONSTATATI SUL MERCATO NAZIONALE
 PRIJZEN WAARGENOMEN OP DE BINNENLANDSE MARKT

PRODUITS LAITIERS
 MILCHERZEUGNISSE
 PROD. LATT.-CAS.
 ZUIVELPRODUCTEN

100 Kg

PAYS LAND PAESE	Description - Beschreibung Descrizione - Omschrijving	1 9 6 6										
		M A I					J U N					JUL
		28-4	5-11	12-18	19-25	26-1	2-8	9-15	16-22	23-29	30-6	
PG 03 :		Lait en poudre ($\leq 1,5\%$) Latte in polvere ($\leq 1,5\%$)					Milch in Pulverform ($\leq 1,5\%$) Melk in poeder ($\leq 1,5\%$)					
UEBL/BLEU	Départ usine - Af fabriek	Fb/Flux	1785,0	1800,0	1785,0	1790,0	1790,0	1800,0	1800,0	1790,0	1790,0	1790,0
		UC-RE	35,700	36,000	35,700	35,800	35,800	36,000	36,000	35,800	35,800	35,800
DEUTSCHLAND (BR)	x) A. Frei Grosshandel	DM	138,00	138,00	138,00	138,00	138,00	138,00	138,00	138,00	138,00	138,00
		RE	34,500	34,500	34,500	34,500	34,500	34,500	34,500	34,500	34,500	34,500
	x) B. Ab Werk	DM	133,00	133,00	133,00	133,00	133,00	133,00	133,00	133,00	133,00	133,00
		RE	33,250	33,250	33,250	33,250	33,250	33,250	33,250	33,250	33,250	33,250
FRANCE	Départ usine	Ff	218,00	218,00	217,00	218,00	218,00	219,00	220,00	220,00	220,00	222,00
		UC	44,456	44,156	43,953	44,156	44,156	44,358	44,561	44,561	44,561	44,966
ITALIA	Partenza fabbrica	Lit	35,000	35,000	35,000	35,000	35,000	35,000	35,000	35,000	35,000	35,000
		UC	56,000	56,000	56,000	56,000	56,000	56,000	56,000	56,000	56,000	56,000
NEDERLAND	Af fabriek	Ff	136,00	135,00	135,00	136,00	136,00	135,00	135,00	135,00	135,00	135,00
		RE	37,569	37,293	37,293	37,569	37,569	37,293	37,293	37,293	37,293	37,293
PG 04 :		Lait condensé (sans addition de sucre) Latte condensato (senza aggiunta di zuccheri)					Kondensmilch (nicht gezuckert) Gecondenseerde melk (zonder toegevoegde suiker)					
BELGIQUE / BELGIE	Départ usine - Af fabriek	Fb	2360,0	2360,0	2360,0	2360,0	2360,0	2360,0	2360,0	2360,0	2360,0	2360,0
		UC-RE	47,200	47,200	47,200	47,200	47,200	47,200	47,200	47,200	47,200	47,200
DEUTSCHLAND (BR)	x) A. Frei Grosshandel	DM	159,50	159,50	160,00	160,00	160,00	162,00	162,00	162,00	162,00	162,00
		RE	39,875	39,875	40,000	40,000	40,000	40,500	40,500	40,500	40,500	40,500
	x) B. Ab Werk	DM	152,50	152,50	153,00	153,00	153,00	155,00	155,00	155,00	155,00	155,00
		RE	38,125	38,125	38,250	38,250	38,250	38,750	38,750	38,750	38,750	38,750
FRANCE	x) A. Franco grossiste	Ff	264,00	270,00	270,00	270,00	270,00	270,00	270,00	270,00	270,00	270,00
		UC	53,473	54,689	54,689	54,689	54,689	54,689	54,689	54,689	54,689	54,689
	x) B. Départ usine	Ff	252,00	258,00	258,00	258,00	258,00	258,00	258,00	258,00	258,00	258,00
		UC	51,043	52,258	52,258	52,258	52,258	52,258	52,258	52,258	52,258	52,258
ITALIA	Partenza fabbrica	Lit	44,000	44,000	44,000	44,000	44,000	44,000	44,000	44,000	44,000	44,000
		UC	70,400	70,400	70,400	70,400	70,400	70,400	70,400	70,400	70,400	70,400
LUXEMBOURG	Départ usine	Flux	1972,4	1972,4	1972,4	1972,4	1972,4	1972,4	1972,4	1972,4	1972,4	1972,4
		UC	39,448	39,448	39,448	39,448	39,448	39,448	39,448	39,448	39,448	39,448
NEDERLAND	x) A. Af fabriek	Ff	141,00	141,00	141,00	141,00	141,00	141,00	141,00	141,00	141,00	141,00
		RE	38,950	38,950	38,950	38,950	38,950	38,950	38,950	38,950	38,950	38,950
	x) B. Af fabriek	Ff	161,50	161,50	161,50	161,50	161,50	161,50	161,50	161,50	161,50	161,50
		RE	44,613	44,613	44,613	44,163	44,163	44,163	44,163	44,163	44,163	44,163

x) A. Prix communiqués par l'Etat-membre/Preise mitgeteilt durch den Mitgliedstaat/Prezzi comunicati dallo Stato membro/
 Prijzen meegedeeld door de Lid-Staat
 B. Prix ajustés / Berichtigte Preise / Prezzi adattati / Aangepaste prijzen
 Explications p. 73 / Erläuterungen S. 74 / Spiegazioni p. 75 / Toelichting blz. 76

PRIX CONSTATES SUR LE MARCHÉ INTERIEUR
 PREISE FESTGESTELLT AUF DEM INLÄNDISCHEN MARKT
 PREZZI CONSTATATI SUL MERCATO NAZIONALE
 PRIJZEN WAARGENOMEN OP DE BINNENLANDSE MARKT

PRODUITS LAITIERS
 MILCHERZEUGNISSE
 PROD. LATT.-CAS.
 ZUIVELPRODUCTEN

100 kg

PAYS LAND PAESE	Description - Beschreibung Descrizione - Omschrijving	1966										1967	
		MAI	JUN	JUL	AUG	SEP	OCT	NOV	DEC	JAN	FEB		
PG 05 : Lait condensé (avec addition de sucre) Latte condensato (con aggiunta di zuccheri)		Kondensmilch (gezuckert) Gecondenseerde melk (met toegevoegde suiker)											
UEBL/BLEU	Départ usine - Af fabriek	Fb/ Flux	3350,0	3350,0									
		UC-RE	67,000	67,000									
DEUTSCHLAND (BR)	x) A. Frei Grosshandel	DM	285,00	285,00									
		RE	71,250	71,250									
	x) B. Ab Werk	DM	278,00	278,00									
		RE	69,500	69,500									
FRANCE	x) A. Franco grossiste	Ff	346,35	347,00									
		UC	70,153	70,285									
	x) B. Départ usine	Ff	335,35	336,00									
		UC	67,925	68,057									
ITALIA	Partenza fabbrica	Lit	57,000	57,000									
		UC	91,200	91,200									
NEDERLAND	x) A. Af fabriek	F1	214,00	214,00									
		RE	59,116	59,116									
	x) B. A. fabriek	F1	203,30	203,30									
		RE	56,160	56,160									
PG 06 : Gorgonzola et fromages du même groupe Gorgonzola e formaggi dello stesso gruppo		Gorgonzola und Käse derselben Gruppe Gorgonzola en kaassoorten van dezelfde groep											
UEBL/BLEU	Départ usine - Af fabriek	Fb/ Flux	5437,1	5437,1									
		UC-RE	108,742	108,742									
DEUTSCHLAND (BR)	Ab Werk	DM	455,00	455,00									
		RE	113,750	113,750									
FRANCE	Départ usine	F1	635,52	633,10									
		UC	128,725	128,234									
ITALIA	x) A. Partenza fabbrica	Lit	74,661	73,000									
		UC	119,458	116,800									
	x) B. Partenza fabbrica	Lit	81,661	80,000									
		UC	130,658	128,000									
NEDERLAND	Af fabriek	F1	437,65	437,65									
		RE	120,898	120,898									

x) A. Prix communiqués par l'Etat-membre / Preise mitgeteilt durch den Mitgliedstaat / Prezzi comunicati dallo Stato membro /
 Prijzen meegedeeld door de Lid-Staat

B. Prix ajustés / Berichtigte Preise / Prezzi adattati / Aangepaste prijzen

Explications p. 73 / Erläuterungen S. 74 / Spiegazioni p. 75 / Toelichting blz. 76

PRIX CONSTATES SUR LE MARCHÉ INTERIEUR
 PREISE FESTGESTELLT AUF DEM INLANDISCHEN MARKT
 PREZZI CONSTATATI SUL MERCATO NAZIONALE
 PRIJZEN WAARGENOMEN OP DE BINNENLANDSE MARKT

PRODUITS LAITIERS
 MILCHERZEUGNISSE
 PROD. LATT.-CAS.
 ZUIVELPRODUCTEN

100 kg

PAYS LAND PAESE	Description - Beschreibung Descrizione - Omschrijving	1 9 6 6											
		M A I					J U N					JUL	
		28-4	5-11	12-18	19-25	26-1	2-8	9-15	16-22	23-29	30-6		
PG 05 : Lait condensé (avec addition de sucre) Latte condensato (con aggiunta di zuccheri)		Kondensmilch (gezuckert) Gecondenseerde melk (met toegevoegde suiker)											
UEBL/BLEU	Départ usine - Af fabriek	Fb/ Flux	3350,0	3350,0	3350,0	3350,0	3350,0	3350,0	3350,0	3350,0	3350,0	3350,0	3350,0
		UC-RE	67,000	67,000	67,000	67,000	67,000	67,000	67,000	67,000	67,000	67,000	67,000
DEUTSCHLAND (BR)	x) A. Frei Grosshandel	DM	285,00	285,00	285,00	285,00	285,00	285,00	285,00	285,00	285,00	285,00	285,00
		RE	71,250	71,250	71,250	71,250	71,250	71,250	71,250	71,250	71,250	71,250	71,250
	x) B. Ab Werk	DM	278,00	278,00	278,00	278,00	278,00	278,00	278,00	278,00	278,00	278,00	278,00
		RE	69,500	69,500	69,500	69,500	69,500	69,500	69,500	69,500	69,500	69,500	69,500
FRANCE	x) A. Franco grossiste	Ff	342,00	347,00	347,00	347,00	347,00	347,00	347,00	347,00	347,00	347,00	347,00
		UC	69,272	70,285	70,285	70,285	70,285	70,285	70,285	70,285	70,285	70,285	70,285
	x) B. Départ usine	Ff	331,00	336,00	336,00	336,00	336,00	336,00	336,00	336,00	336,00	336,00	336,00
		UC	67,044	68,057	68,057	68,057	68,057	68,057	68,057	68,057	68,057	68,057	68,057
ITALIA	Partenza fabbrica	Lit	57,000	57,000	57,000	57,000	57,000	57,000	57,000	57,000	57,000	57,000	
		UC	91,200	91,200	91,200	91,200	91,200	91,200	91,200	91,200	91,200	91,200	
NEDERLAND	x) A. Af fabriek	Fl	214,00	214,00	214,00	214,00	214,00	214,00	214,00	214,00	214,00	214,00	
		RE	59,116	59,116	59,116	59,116	59,116	59,116	59,116	59,116	59,116	59,116	
	x) B. Af fabriek	Fl	203,30	203,30	203,30	203,30	203,30	203,30	203,30	203,30	203,30	203,30	
		RE	56,160	56,160	56,160	56,160	56,160	56,160	56,160	56,160	56,160	56,160	
PG 06 : Gorgonzola et fromages du même groupe Gorgonzola e formaggi dello stesso gruppo		Gorgonzola und Käse derselben Gruppe Gorgonzola en kaassoorten van dezelfde groep											
UEBL/BLEU	Départ usine - Af fabriek	Fb/ Flux	5437,1	5437,1	5437,1	5437,1	5437,1	5437,1	5437,1	5437,1	5437,1	5437,1	
		UC-RE	108,742	108,742	108,742	108,742	108,742	108,742	108,742	108,742	108,742	108,742	
DEUTSCHLAND (BR)	Ab Werk	DM	455,00	455,00	455,00	455,00	455,00	455,00	455,00	455,00	455,00	455,00	
		RE	113,750	113,750	113,750	113,750	113,750	113,750	113,750	113,750	113,750	113,750	
FRANCE	Départ usine	Ff	637,00	632,00	636,00	639,00	634,00	633,00	636,00	635,00	629,00	628,00	
		UC	129,024	128,012	128,822	129,429	128,417	128,214	128,822	128,619	127,404	127,201	
ITALIA	x) A. Partenza fabbrica	Lit	75,500	75,500	74,500	74,500	73,500	73,000	73,000	73,000	73,000	72,500	
		UC	120,800	120,800	119,200	119,200	117,600	116,800	116,800	116,800	116,800	116,000	
	x) B. Partenza fabbrica	Lit	82,500	82,500	81,500	81,500	80,500	80,000	80,000	80,000	80,000	79,500	
		UC	132,000	132,000	130,400	130,400	128,800	128,000	128,000	128,000	128,000	127,200	
NEDERLAND	Af fabriek	Fl	437,65	437,65	437,65	437,65	437,65	437,65	437,65	437,65	437,65		
		RE	120,898	120,898	120,898	120,898	120,898	120,898	120,898	120,898	120,898		

x) A. Prix communiqués par l'Etat-membre / Preise mitgeteilt durch den Mitgliedstaat / Prezzi comunicati dallo Stato membro /
 Prijzen meegedeeld door de Lid-Staat
 B. Prix ajustés / Berichtigte Preise / Prezzi adattati / Aangepaste prijzen
 Explications p. 73 / Erläuterungen S. 74 / Spiegazioni p. 75 / Toelichting blz. 76

PRIX CONSTATES SUR LE MARCHÉ INTERIEUR
 PREISE FESTGESTELLT AUF DEM INLÄNDISCHEN MARKT
 PREZZI CONSTATATI SUL MERCATO NAZIONALE
 PRIJZEN WAARGENOMEN OP DE BINNENLANDSE MARKT

PRODUITS LAITIERS
 MILCHERZEUGNISSE
 PROD. LATT.-CAS.
 ZUIVELPRODUCTEN

100 Kg

PAYS LAND PAESE	Description - Beschreibung Descrizione - Omschrijving	1966										1967		
		MAI	JUN	JUL	AUG	SEP	OCT	NOV	DEC	JAN	FEB			
PG 08 : Emmental et fromages du même groupe Emmental e formaggi dello stesso gruppo		Emmental und Käse derselben Gruppe Emmental en kaassoorten van dezelfde groep												
UEBL/BLEU	Départ usine - Af fabriek	Fb/ Flux	5350,0	5350,0										
		UC-RE	107,000	107,000										
DEUTSCHLAND (BR)	x) A. Ab Werk	DM	458,71	462,97										
		RE	114,678	115,743										
	x) B. Ab Werk	DM	466,71	470,97										
		RE	116,678	117,743										
FRANCE	x) A. Départ usine	Ff	603,00	606,03										
		UC	122,138	122,751										
	x) B. Départ usine	Ff	613,00	616,03										
		UC	124,163	124,777										
ITALIA	x) A. Partenza fabbrica	Lit	86.113	84.500										
		UC	137,781	135,200										
	x) B. Partenza fabbrica	Lit	87.363	85.750										
		UC	139,781	137,200										
NEDERLAND	Af fabriek	Ff	387,34	387,34										
		RE	107,000	107,000										
PG 09 : Gouda et fromages du même groupe Gouda e formaggi dello stesso gruppo		Gouda und Käse derselben Gruppe Gouda en kaassoorten van dezelfde groep												
UEBL/BLEU	Départ usine-Af fabriek	Fb/ Flux	4850,0	4850,0										
		UC-RE	97,000	97,000										
DEUTSCHLAND (BR)	x) A. Ab Werk	DM	345,00	345,00										
		RE	86,250	86,250										
	x) B. Ab Werk	DM	339,00	339,00										
		RE	84,750	84,750										
FRANCE	x) A. Départ usine	Ff	560,51	575,27										
		UC	113,531	116,521										
	x) B. Départ usine	Ff	550,61	565,27										
		UC	111,526	114,495										
ITALIA	x) A. Partenza fabbrica	Lit	94.194	89.300										
		UC	150,710	142,880										
	x) B. Partenza fabbrica	Lit	89.994	85.100										
		UC	143,990	136,160										
NEDERLAND	Af fabriek	Ff	305,00	305,00										
		RE	84,254	84,254										

x) A. Prix communiqués par l'Etat-membre / Preise mitgeteilt durch den Mitgliedstaat / Prezzi comunicati dallo Stato membro /
 Prijzen meegedeeld door de Lid-Staat
 B. Prix ajustés / Berichtigte Preise / Prezzi adattati / Aangepaste prijzen
 Explications p. 73 / Erläuterungen S. 74 / Spiegazioni p. 75 / Toelichting blz. 76

PRIX CONSTATES SUR LE MARCHÉ INTERIEUR
 PREISE FESTGESTELLT AUF DEM INLÄNDISCHEN MARKT
 PREZZI CONSTATATI SUL MERCATO NAZIONALE
 PRIJZEN WAARGENOMEN OP DE BINNENLANDSE MARKT

PRODUITS LAITIERS
 MILCHERZEUGNISSE
 PROD. LATT.-GAS.
 ZUIVELPRODUCTEN

100 Kg

PAYS LAND PAESE	Description - Beschreibung Descrizione - Omschrijving	1 9 6 6										
		M A I					J U N					JUL
		28-4	5-11	12-18	19-25	26-1	2-8	9-15	16-22	23-29	30-6	
PG 08 : Emmental et fromages du même groupe Emmental e formaggi dello stesso gruppo		Emmental und Käse derselben Gruppe Emmental en kaassoorten van dezelfde groep										
UEBL/BLEU	Départ usine - Af fabriek	Fb/ Flux	5350,0	5350,0	5350,0	5350,0	5350,0	5350,0	5350,0	5350,0	5350,0	5350,0
		UC-RE	107,000	107,000	107,000	107,000	107,000	107,000	107,000	107,000	107,000	107,000
DEUTSCHLAND (BR)	x) A. Ab Werk	DM	456,50	457,50	457,50	460,00	461,50	461,50	463,50	463,50	463,50	463,50
		RE	114,125	114,375	114,375	115,000	115,375	115,375	115,875	115,875	115,875	115,875
	x) B. Ab Werk	DM	464,50	465,50	465,50	468,00	469,50	469,50	471,50	471,50	471,50	471,50
		RE	116,125	116,375	116,375	117,000	117,375	117,375	117,875	117,875	117,875	117,875
FRANCE	x) A. Départ usine	Ff	606,00	600,00	600,00	609,00	601,00	612,00	602,00	609,00	602,00	605,00
		UC	122,745	121,530	121,530	123,353	121,732	123,961	121,935	123,353	121,935	122,543
	x) B. Départ usine	Ff	616,00	610,00	610,00	619,00	611,00	622,00	612,00	619,00	612,00	615,00
		UC	124,771	123,556	123,556	125,378	123,758	125,986	123,961	125,378	123,961	124,568
ITALIA	x) A. Partenza fabbrica	Lit	86,500	86,500	86,500	86,500	84,500	84,500	84,500	84,500	84,500	84,500
		UC	138,400	138,400	138,400	138,400	135,200	135,200	135,200	135,200	135,200	135,200
	x) B. Partenza fabbrica	Lit	87,750	87,750	87,750	87,750	85,750	85,750	85,750	85,750	85,750	85,750
		UC	140,400	140,400	140,400	140,400	137,200	137,200	137,200	137,200	137,200	137,200
NEDERLAND	Af fabriek	F1	387,34	387,34	387,34	387,34	387,34	387,34	387,34	387,34	387,34	
		RE	107,000	107,000	107,000	107,000	107,000	107,000	107,000	107,000	107,000	
PG 09 : Gouda et fromages du même groupe Gouda e formaggi dello stesso gruppo		Gouda und Käse derselben Gruppe Gouda en kaassoorten van dezelfde groep										
UEBL/BLEU	Départ usine-Af fabriek	Fb/ Flux	4850,0	4850,0	4850,0	4850,0	4850,0	4850,0	4850,0	4850,0	4850,0	4850,0
		UC-RE	97,000	97,000	97,000	97,000	97,000	97,000	97,000	97,000	97,000	97,000
DEUTSCHLAND (BR)	x) A. Ab Werk	DM	345,00	345,00	345,00	345,00	345,00	345,00	345,00	345,00	345,00	345,00
		RE	86,250	86,250	86,250	86,250	86,250	86,250	86,250	86,250	86,250	86,250
	x) B. Ab Werk	DM	339,00	339,00	339,00	339,00	339,00	339,00	339,00	339,00	339,00	339,00
		RE	84,750	84,750	84,750	84,750	84,750	84,750	84,750	84,750	84,750	84,750
FRANCE	x) A. Départ usine	Ff	557,00	554,00	558,00	563,00	571,00	576,00	574,00	575,00	577,00	573,00
		UC	112,820	112,213	113,023	114,036	115,656	116,669	116,264	116,466	116,871	116,061
	x) B. Départ usine	Ff	547,00	544,00	548,00	553,00	561,00	566,00	564,00	565,00	567,00	563,00
		UC	110,795	110,187	110,997	112,010	113,631	114,643	114,238	114,441	114,846	114,036
ITALIA	x) A. Partenza fabbrica	Lit	95,000	95,000	95,000	94,000	92,000	91,000	89,000	89,000	88,000	88,000
		UC	152,000	152,000	152,000	150,400	147,200	145,600	142,400	142,400	140,800	140,800
	x) B. Partenza fabbrica	Lit	90,800	90,800	90,800	89,800	87,800	86,800	84,800	84,800	83,800	83,800
		UC	145,280	145,280	145,280	143,680	140,480	138,880	135,680	135,680	134,080	134,080
NEDERLAND	Af fabriek	F1	305,00	305,00	305,00	305,00	305,00	305,00	305,00	305,00	305,00	
		RE	84,254	84,254	84,254	84,254	84,254	84,254	84,254	84,254	84,254	

x) A. Prix communiqués par l'Etat-membre / Preise mitgeteilt durch den Mitgliedstaat / Prezzi comunicati dallo Stato membro /
 Prijzen meegedeeld door de Lid-Staat
 B. Prix ajustés / Berichtigte Preise / Prezzi adattati / Aangepaste prijzen
 Explications p. 73 / Erläuterungen S. 74 / Spiegazioni p. 75 / Toelichting blz. 76

PRIX CONSTATES SUR LE MARCHÉ INTERIEUR
 PREISE FESTGESTELLT AUF DEM INLÄNDISCHEN MARKT
 PREZZI CONSTATATI SUL MERCATO NAZIONALE
 PRIJZEN WAARGENOMEN OP DE BINNENLANDSE MARKT

PRODUITS LAITIERS
 MILCHERZEUGNISSE
 PROD. LATT.-CAS.
 ZUIVELPRODUCTEN

100 Kg

PAYS LAND PAESE	Description - Beschreibung Descrizione - Omschrijving	1966										1967	
		MAI	JUN	JUL	AUG	SEP	OCT	NOV	DEC	JAN	FEB		
PG 10 : Saint-Paulin et fromages du même groupe Saint-Paulin e formaggi dello stesso gruppo		Saint-Paulin und Käse derselben Gruppe Saint-Paulin en kaasorten van dezelfde groep											
UEBL/BLEU	A. Départ usine-Af fabriek	Fb/Flux	5025,0	5024,2									
		UC-RE	100,500	100,484									
	B. Départ usine-Af fabriek	Fb/Flux	5106,0	5105,2									
		UC-RE	102,120	102,104									
DEUTSCHLAND (BR)	A. Ab Werk	DM	405,00	405,00									
		RE	101,250	101,250									
	B. Ab Werk	DM	400,00	400,00									
		RE	100,000	100,000									
FRANCE	A. Départ grossiste	Ff	600,00	600,00									
		UC	121,530	121,530									
	B. Départ usine	Ff	560,00	560,00									
		UC	113,428	113,428									
ITALIA	A. Partenza fabbrica	Lit	69.355	68.983									
		UC	110,968	110,373									
	B. Partenza fabbrica	Lit	76.855	76.483									
		UC	122,968	122,373									
NEDERLAND	Af fabriek	Ff	355,00	355,00									
		RE	98,066	98,066									
PG 11 : Camembert et fromages du même groupe Camembert e formaggi dello stesso gruppo		Camembert und Käse derselben Gruppe Camembert en kaasorten van dezelfde groep											
UEBL/BLEU	Départ usine - Af fabriek	Fb/Flux	5700,0	5700,0									
		UC-RE	114,000	114,000									
DEUTSCHLAND (BR)	Ab Werk	DM	496,62	499,95									
		RE	124,155	124,988									
FRANCE	A. Franco grossiste	Ff	660,000	650,93									
		UC	133,683	131,846									
	B. Départ usine	Ff	619,00	609,93									
		UC	125,378	123,541									
ITALIA	A. Partenza fabbrica	Lit	67.355	66.983									
		UC	107,768	107,173									
	B. Partenza fabbrica	Lit	74.855	74.483									
		UC	119,768	119,173									
NEDERLAND	Af fabriek	Ff	419,80	419,80									
		RE	115,967	115,967									

A. Prix communiqués par l'Etat membre / Preise mitgeteilt durch den Mitgliedstaat / Prezzi comunicati dallo Stato membro / Prijzen meegedeeld door de lidstaat.

B. Prix ajustés / Berichtigte Preise / Prezzi adattati / Aangepaste prijzen

Explications p. 73 / Erläuterungen S. 74 / Spiegazioni p. 75 / Toelichting blz. 76

PRIX CONSTATES SUR LE MARCHE INTERIEUR
 PREISE FESTGESTELLT AUF DEM INLANDISCHEN MARKT
 PREZZI CONSTATATI SUL MERCATO NAZIONALE
 PRIJZEN WAARGENOMEN OP DE BINNENLANDSE MARKT

PRODUITS LAITIERS
 MILCHERZEUGNISSE
 PROD. LATT.-CAS.
 ZUIVELPRODUCTEN

100 Kg

PAYS LAND PAESE	Description - Beschreibung Descrizione - Omschrijving	1 9 6 6										
		M A I					J U N					JUL
		28-4	5-11	12-18	19-25	26-1	2-8	9-15	16-22	23-29	30-6	
PG 10 : Saint-Paulin et fromages du même groupe Saint-Paulin e formaggi dello stesso gruppo		Saint-Paulin und Käse derselben Gruppe					Saint-Paulin en kaasorten van dezelfde groep					
UEBL/BLEU	A. Départ usine-Af fabriek	Fb/Flux	5025,0	5025,0	5025,0	5025,0	5025,0	5025,0	5025,0	5025,0	5000,0	
		UC-RE	100,500	100,500	100,500	100,500	100,500	100,500	100,500	100,500	100,000	
	B. Départ usine-Af fabriek	Fb/Flux	5106,0	5106,0	5106,0	5106,0	5106,0	5106,0	5106,0	5106,0	5106,0	5081,0
		UC-RE	102,120	102,120	102,120	102,120	102,120	102,120	102,120	102,120	102,120	101,620
DEUTSCHLAND (BR)	A. Ab Werk	DM	405,00	405,00	405,00	405,00	405,00	405,00	405,00	405,00	405,00	
		RE	101,250	101,250	101,250	101,250	101,250	101,250	101,250	101,250	101,250	
	B. Ab Werk	DM	400,00	400,00	400,00	400,00	400,00	400,00	400,00	400,00	400,00	
		RE	100,000	100,000	100,000	100,000	100,000	100,000	100,000	100,000	100,000	
FRANCE	A. Départ grossiste	Ff	600,00	600,00	600,00	600,00	600,00	600,00	600,00	600,00	600,00	
		UC	121,530	121,530	121,530	121,530	121,530	121,530	121,530	121,530	121,530	
	B. Départ usine	Ff	560,00	560,00	560,00	560,00	560,00	560,00	560,00	560,00	560,00	
		UC	113,428	113,428	113,428	113,428	113,428	113,428	113,428	113,428	113,428	
ITALIA	A. Partenza fabbrica	Lit	70,000	70,000	69,000	69,000	69,000	69,000	69,000	69,000	68,500	
		UC	112,000	112,000	110,400	110,400	110,400	110,400	110,400	110,400	109,600	
	B. Partenza fabbrica	Lit	77,500	77,500	76,500	76,500	76,500	76,500	76,500	76,500	76,000	
		UC	124,000	124,000	122,400	122,400	122,400	122,400	122,400	122,400	121,600	
NEDERLAND	Af fabriek	Ff	355,00	355,00	355,00	355,00	355,00	355,00	355,00	355,00	355,00	
		RE	98,066	98,066	98,066	98,066	98,066	98,066	98,066	98,066	98,066	
PG 11 : Camembert et fromages du même groupe Camembert e formaggi dello stesso gruppo		Camembert und Käse derselben Gruppe					Camembert en kaasorten van dezelfde groep					
UEBL/BLEU	Départ usine - Af fabriek	Fb/Flux	5700,0	5700,0	5700,0	5700,0	5700,0	5700,0	5700,0	5700,0	5700,0	
		UC-RE	114,000	114,000	114,000	114,000	114,000	114,000	114,000	114,000	114,000	
DEUTSCHLAND (BR)	Ab Werk	DM	488,20	498,60	494,40	501,00	497,40	498,60	505,80	498,20	496,80	505,20
		RE	122,050	124,650	123,600	125,250	124,350	124,650	126,450	124,550	124,200	126,300
FRANCE	A. Franco grossiste	Ff	660,00	660,00	660,00	660,00	660,00	660,00	660,00	644,00	640,00	640,00
		UC	133,683	133,683	133,683	133,683	133,683	133,683	133,683	130,442	129,632	129,632
	B. Départ usine	Ff	619,00	619,00	619,00	619,00	619,00	619,00	619,00	603,00	599,00	599,00
		UC	125,378	125,378	125,378	125,378	125,378	125,378	125,378	122,138	121,327	121,327
ITALIA	A. Partenza fabbrica	Lit	68,000	68,000	67,000	67,000	67,000	67,000	67,000	67,000	66,500	
		UC	108,800	108,800	107,200	107,200	107,200	107,200	107,200	107,200	106,400	
	B. Partenza fabbrica	Lit	75,500	75,500	74,500	74,500	74,500	74,500	74,500	74,500	74,000	
		UC	120,800	120,800	119,200	119,200	119,200	119,200	119,200	119,200	118,400	
NEDERLAND	Af fabriek	Ff	419,80	419,80	419,80	419,80	419,80	419,80	419,80	419,80	419,80	
		RE	115,967	115,967	115,967	115,967	115,967	115,967	115,967	115,967	115,967	

A. Prix communiqués par l'Etat-membre/Preise mitgeteilt durch den Mitgliedstaat/Prezzi comunicati dallo Stato membro/Prijzen meegedeeld door de Lid-Staat

B. Prix ajustés / Berichtigte Preise/ Prezzi adattati/ Aangepaste prijzen

Explications p. 73/ Erläuterungen S. 74/Spiegazioni p. 75/ Toelichting blz.76

PRIX CONSTATES SUR LE MARCHÉ INTERIEUR
 PREISE FESTGESTELLT AUF DEM INLÄNDISCHEN MARKT
 PREZZI CONSTATATI SUL MERCATO NAZIONALE
 PRIJZEN WAARGENOMEN OP DE BINNENLANDSE MARKT

PRODUITS LAITIERS
 MILCHERZEUGNISSE
 PROD. LATT.-CAS.
 ZUIVELPRODUCTEN

100 Kg

PAYS LAND PAESE	Description - Beschreibung Descrizione - Omschrijving	1966										1967	
		MAI	JUN	JUL	AUG	SEP	OCT	NOV	DEC	JAN	FEB		
PG 13 : Lactose		Laktose		Lattosio				Melksuiker					
UEBL/BLEU	Départ usine - Af fabriek	Fb/Flux	1816,0	1816,0									
		UC-RE	36,320	36,320									
DEUTSCHLAND (BR)	Ab Werk	DM	143,94	145,00									
		RE	35,985	36,250									
FRANCE	Départ usine	Ff	185,00	185,00									
		UC	37,472	37,472									
ITALIA	A. Franco grossista	Lit	30.000	29.033									
		UC	48,000	46,453									
	B. Partenza fabbrica	Lit	29.000	28.033									
		UC	46,400	44,853									
NEDERLAND	A. Af fabriek	Fl	115,00	115,00									
		RE	31,768	31,768									
	B. Af fabriek	Fl	109,25	109,25									
		RE	30,180	30,180									
BUR : Beurre		Butter		Burro				Boter					
BELGIQUE/ BELGIE	A. Départ usine-Af fabriek	Fb	9720,0	9720,0									
		UC-RE	194,400	194,400									
	B. Départ usine-Af fabriek	Fb	9841,0	9841,0									
		UC-RE	196,820	196,820									
DEUTSCHLAND (BR)	A. Frei Grosshandel	DM	684,00	684,00									
		RE	171,00	171,00									
	B. Ab Werk	DM	679,00	679,00									
		RE	169,750	169,750									
FRANCE	Départ usine	Ff	861,74	863,23									
		UC	174,545	174,847									
ITALIA	A. Partenza fabbrica	Lit	90.194	90.233									
		UC	144,300	144,373									
	B. Partenza fabbrica	Lit	92.694	92.733									
		UC	148,310	148,373									
LUXEMBOURG	A. Départ usine	Flux	9000,0	9000,0									
		UC	180,000	180,000									
	B. Départ usine	Flux	8921,0	8921,0									
		UC	178,420	178,420									
NEDERLAND	Af fabriek	Fl	517,00	517,00									
		RE	142,818	142,818									

A. Prix communiqués par l'Etat membre / Preise mitgeteilt durch den Mitgliedstaat / Prezzi comunicati dallo Stato membro /
 Prijzen meegedeeld door de Lidstaat.

B. Prix ajustés / Berichtigte Preise / Prezzi adattati / Aangepaste prijzen

Explications p. 73 / Erläuterungen S. 74 / Spiegazioni p. 75 / Toelichting blz. 76.

PRIX CONSTATES SUR LE MARCHÉ INTERIEUR
 PREISE FESTGESTELLT AUF DEM INLÄNDISCHEN MARKT
 PREZZI CONSTATATI SUL MERCATO NAZIONALE
 PRIJZEN WAARGENOMEN OP DE BINNENLANDSE MARKT

PRODUITS LAITIERS
 MILCHERZEUGNISSE
 PROD. LATT.-CAS.
 ZUIVELPRODUCTEN

100 Kg

PAIS LAND PAESE	Description - Beschreibung Descrizione - Omschrijving	1 9 6 6										
		M A I					J U N				JUL	
		28-4	5-11	12-18	19-25	26-1	2-8	9-15	16-22	23-29	30-6	
PG 13 : Lactose		Laktose		Lattosio				Melksuiker				
UEBL/BLEU	Départ usine - Af fabriek	Fb/Flux	1816,0	1816,0	1816,0	1816,0	1816,0	1816,0	1816,0	1816,0	1816,0	1816,0
		UC-RE	36,320	36,320	36,320	36,320	36,320	36,320	36,320	36,320	36,320	36,320
DEUTSCHLAND (BR)	Ab Werk	DM	142,00	142,00	145,00	145,00	145,00	145,00	145,00	145,00	145,00	145,00
		RE	35,500	35,500	36,250	36,250	36,250	36,250	36,250	36,250	36,250	36,250
FRANCE	Départ usine	Ff	185,00	185,00	185,00	185,00	185,00	185,00	185,00	185,00	185,00	185,00
		UC	37,472	37,472	37,472	37,472	37,472	37,472	37,472	37,472	37,472	37,472
ITALIA	A. Franco grossista	Lit	30,000	30,000	30,000	30,000	30,000	29,000	29,000	29,000	29,000	29,000
		UC	48,000	48,000	48,000	48,000	48,000	46,400	46,400	46,400	46,400	46,400
	B. Partenza fabbrica	Lit	29,000	29,000	29,000	29,000	29,000	28,000	28,000	28,000	28,000	28,000
		UC	46,400	46,400	46,400	46,400	46,400	44,800	44,800	44,800	44,800	44,800
NEDERLAND	A. Af fabriek	F1	115,00	115,00	115,00	115,00	115,00	115,00	115,00	115,00	115,00	115,00
		RE	31,768	31,768	31,768	31,768	31,768	31,768	31,768	31,768	31,768	31,768
	B. Af fabriek	F1	109,25	109,25	109,25	109,25	109,25	109,25	109,25	109,25	109,25	109,25
		RE	30,180	30,180	30,180	30,180	30,180	30,180	30,180	30,180	30,180	30,180
PG 14 : Beurre		Butter		Burro				Boter				
BELGIQUE/ BELGIE	A. Départ usine-Af fabriek	Fb	9720,0	9720,0	9720,0	9720,0	9720,0	9720,0	9720,0	9720,0	9720,0	9720,0
		UC-RE	194,400	194,400	194,400	194,400	194,400	194,400	194,400	194,400	194,400	194,400
	B. Départ usine-Af fabriek	Fb	9841,0	9841,0	9841,0	9841,0	9841,0	9841,0	9841,0	9841,0	9841,0	9841,0
		UC-RE	196,620	196,620	196,620	196,620	196,620	196,620	196,620	196,620	196,620	196,620
DEUTSCHLAND (BR)	A. Frei Grosshandel	DM	684,00	684,00	684,00	684,00	684,00	684,00	684,00	684,00	684,00	684,00
		RE	171,000	171,000	171,000	171,000	171,000	171,000	171,000	171,000	171,000	171,000
	B. Ab Werk	DM	679,00	679,00	679,00	679,00	679,00	679,00	679,00	679,00	679,00	679,00
		RE	169,750	169,750	169,750	169,750	169,750	169,750	169,750	169,750	169,750	169,750
FRANCE	Départ usine	Ff	860,00	862,00	862,00	862,00	862,00	861,00	864,00	863,00	865,00	864,00
		UC	174,193	174,598	174,598	174,598	174,598	174,396	175,003	174,801	175,206	175,003
ITALIA	A. Partenza fabbrica	Lit	90,000	90,000	90,000	90,000	91,000	91,000	91,000	90,000	89,000	89,000
		UC	144,000	144,000	144,000	144,000	145,600	145,600	145,600	144,000	142,400	142,400
	B. Partenza fabbrica	Lit	92,500	92,500	92,500	92,500	93,500	93,500	93,500	92,500	91,500	91,500
		UC	148,000	148,000	148,000	148,000	149,600	149,600	149,600	148,000	146,400	146,400
LUXEMBOURG	A. Départ usine	Flux	9000,0	9000,0	9000,0	9000,0	9000,0	9000,0	9000,0	9000,0	9000,0	9000,0
		UC	180,000	180,000	180,000	180,000	180,000	180,000	180,000	180,000	180,000	180,000
	B. Départ usine	Flux	8921,0	8921,0	8921,0	8921,0	8921,0	8921,0	8921,0	8921,0	8921,0	8921,0
		UC	178,420	178,420	178,420	178,420	178,420	178,420	178,420	178,420	178,420	178,420
NEDERLAND	Af fabriek	F1	517,00	517,00	517,00	517,00	517,00	517,00	517,00	517,00	517,00	517,00
		RE	142,818	142,818	142,818	142,818	142,818	142,818	142,818	142,818	142,818	142,818

A. Prix communiqués par l'Etat-membre / Preise mitgeteilt durch den Mitgliedstaat / Prezzi comunicati dallo Stato membro / Prijzen meegedeeld door de Lid-Staat.

B. Prix ajustés / Berichtigte Preise / Prezzi adattati / Aangepaste prijzen

Explications p. 73 / Erläuterungen S. 74 / Spiegazioni p. 75 / Toelichting blz. 76

PRIX CONSTATES SUR LE MARCHE INTERIEUR
 PREISE FESTGESTELLT AUF DEM INLANDISCHEN MARKT
 PREZZI CONSTATATI SUL MERCATO NAZIONALE
 PRIJZEN WAARGENOMEN OP DE BINNENLANDSE MARKT

PRODUITS LAITIERS
 MILCHERZEUGNISSE
 PROD. LATT.-CAS.
 ZUIVELPRODUCTEN

100 Kg

PAYS LAND PAESE	Description - Beschreibung Descrizione - Omschrijving		1966								1967	
			MAI	JUN	JUL	AUG	SEP	OCT	NOV	DEC	JAN	FEB
CHE :			C h e d d a r									
UEBL/BLEU	Départ usine - Af fabriek	Fb/Flux	4475,0	4475,0								
		UC-RE	89,500	89,500								
DEUTSCHLAND (BR)	Ab Werk	DM	310,00	310,00								
		RE	77,500	77,500								
FRANCE	Départ usine	Ff	489,52	504,63								
		UC	99,152	102,213								
ITALIA	Partenza fabbrica	Lit	44.453	44.453								
		UC	71,125	71,125								
NEDERLAND	Af fabriek	Fl	337,29	338,27								
		RE	93,174	93,445								
TIL :			Tilsit		Tilsiter		Tilsit		Tilsit			
UEBL/BLEU	Départ usine - Af fabriek	Fb/Flux	4965,0	4965,0								
		UC-RE	99,300	99,300								
DEUTSCHLAND (BR)	Ab Werk	DM	342,50	343,75								
		RE	85,625	85,938								
FRANCE	Départ usine	Ff	540,97	540,97								
		UC	109,573	109,573								
ITALIA	Partenza fabbrica	Lit	68.731	68.731								
		UC	109,970	109,970								
NEDERLAND	Af fabriek	Fl	308,15	308,15								
		RE	85,124	85,124								

PRIX CONSTATES SUR LE MARCHE INTERIEUR
 PREISE FESTGESTELLT AUF DEM INLANDISCHEN MARKT
 PREZZI CONSTATATI SUL MERCATO NAZIONALE
 PRIJZEN WAARGENOMEN OP DE BINNENLANDSE MARKT

PRODUITS LAITIERS
 MILCHERZEUGNISSE
 PROD. LATT.-CAS.
 ZUIVELPRODUCTEN

100 Kg

PAYS LAND PAESE	Description - Beschreibung Descrizione - Omschrijving	1 9 6 6										
		M A I					J U N					JUL
		28-4	5-11	12-18	19-25	26-1	2-8	9-15	16-22	23-29	30-6	
CHE : C h e d d a r												
UEBL/BLEU	Départ usine - Af fabriek	Fb/Flux	4475,0	4475,0	4475,0	4475,0	4475,0	4475,0	4475,0	4475,0	4475,0	4475,0
		UC-RE	89,500	89,500	89,500	89,500	89,500	89,500	89,500	89,500	89,500	89,500
DEUTSCHLAND (BR)	Ab Werk	DM	310,00	310,00	310,00	310,00	310,00	310,00	310,00	310,00	310,00	310,00
		RE	77,500	77,500	77,500	77,500	77,500	77,500	77,500	77,500	77,500	77,500
FRANCE	Départ usine	Ff	490,00	497,00	495,00	481,00	484,00	493,00	510,00	505,00	512,00	515,00
		UC	99,250	100,667	100,262	97,427	98,034	99,857	103,301	102,288	103,706	104,313
ITALIA	Partenza fabbrica	Lit	44.453	44.453	44.453	44.453	44.453	44.453	44.453	44.453	44.453	44.453
		UC	71,125	71,125	71,125	71,125	71,125	71,125	71,125	71,125	71,125	71,125
NEDERLAND	Af fabriek	Fl	336,00	337,00	337,00	338,00	338,00	338,00	338,00	338,00	339,00	339,00
		RE	92,818	93,094	93,094	93,370	93,370	93,370	93,370	93,370	93,646	93,646
TIL : Tilsit Tilsit Tilsit Tilsit												
UEBL/BLEU	Départ usine - Af fabriek	Fb/Flux	4965,0	4965,0	4965,0	4965,0	4965,0	4965,0	4965,0	4965,0	4965,0	4965,0
		UC-RE	99,300	99,300	99,300	99,300	99,300	99,300	99,300	99,300	99,300	99,300
DEUTSCHLAND (BR)	Ab Werk	DM	342,50	342,50	342,50	342,50	342,50	342,50	342,50	345,00	345,00	345,00
		RE	85,625	85,625	85,625	85,625	85,625	85,625	85,625	86,250	86,250	86,250
FRANCE	Départ usine	Ff	540,97	540,97	540,97	540,97	540,97	540,97	540,97	540,97	540,97	540,97
		UC	109,573	109,573	109,573	109,573	109,573	109,573	109,573	109,573	109,573	109,573
ITALIA	Partenza fabbrica	Lit	68.731	68.731	68.731	68.731	68.731	68.731	68.731	68.731	68.731	68.731
		UC	109,970	109,970	109,970	109,970	109,970	109,970	109,970	109,970	109,970	109,970
NEDERLAND	Af fabriek	Fl	308,15	308,15	308,15	308,15	308,15	308,15	308,15	308,15	308,15	308,15
		RE	85,124	85,124	85,124	85,124	85,124	85,124	85,124	85,124	85,124	85,124

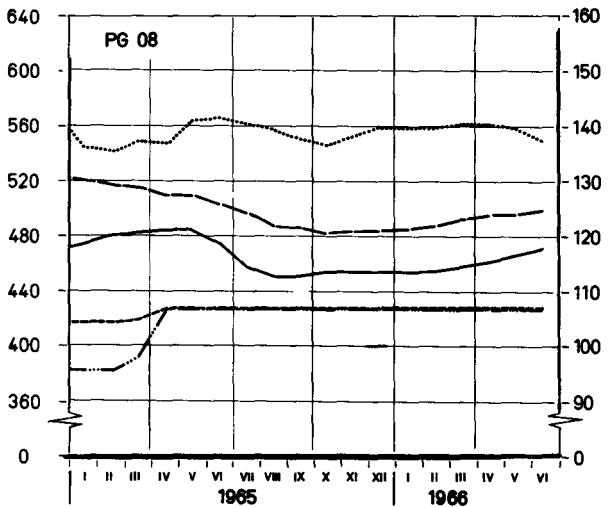
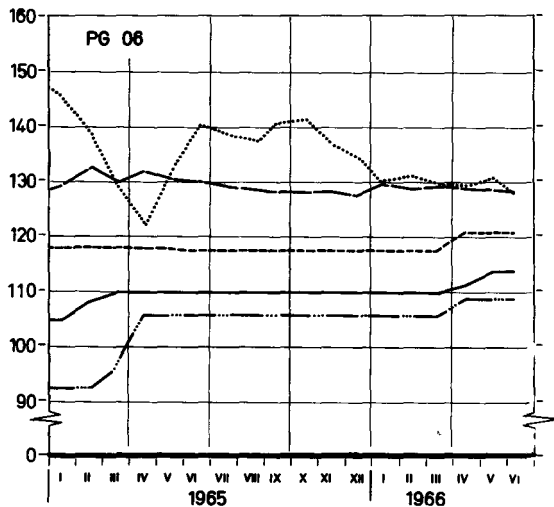
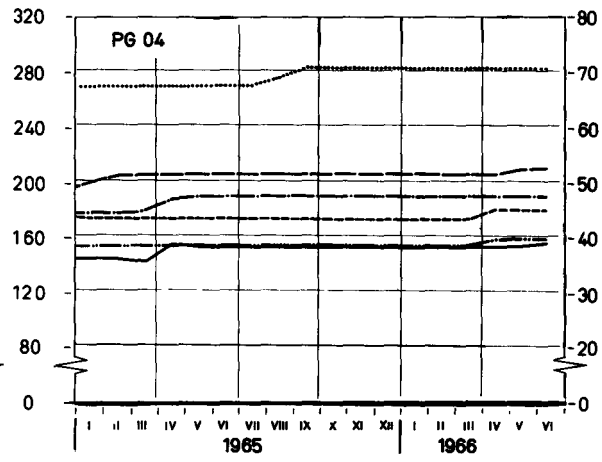
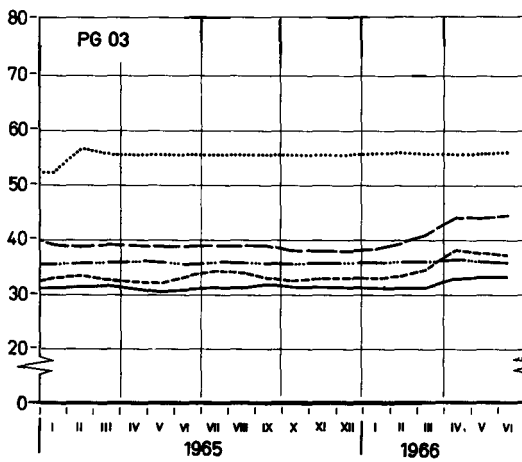
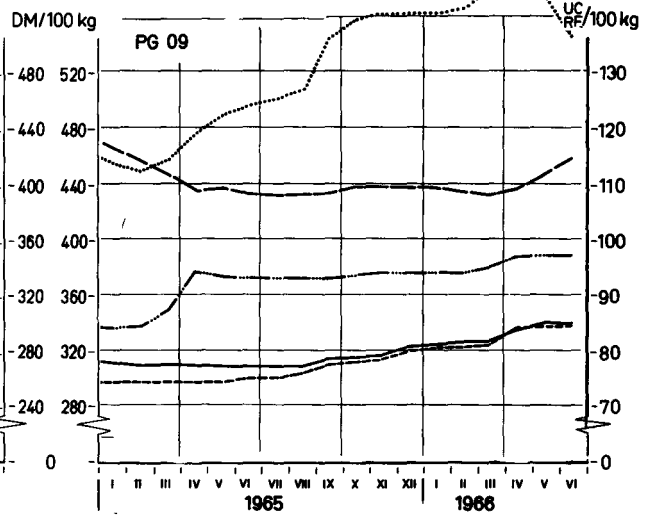
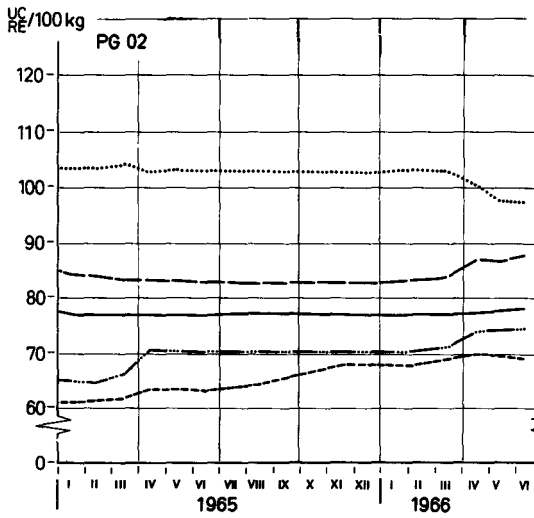
PRODUITS LAITIERS MILCHERZEUGNISSE PRODOTTI LATTIERO-CASEARI ZUIVELPRODUKTEN

Prix départ usine¹⁾

Preise ab Werk¹⁾

Prezzi partenza fabbrica¹⁾

Prijzen af fabriek¹⁾



..... BELGIQUE/BELGIË DEUTSCHLAND(BR) FRANCE
..... ITALIA LUXEMBOURG NEDERLAND
..... UEBL/BLEU		

¹⁾ Prix ajustés - Berichtete Preise - Prezzi adattati - Aangepaste prijzen -
Explications p 73 - Erläuterungen S. 74 - Spiegazioni p. 75 - Toelichting blz. 76 -

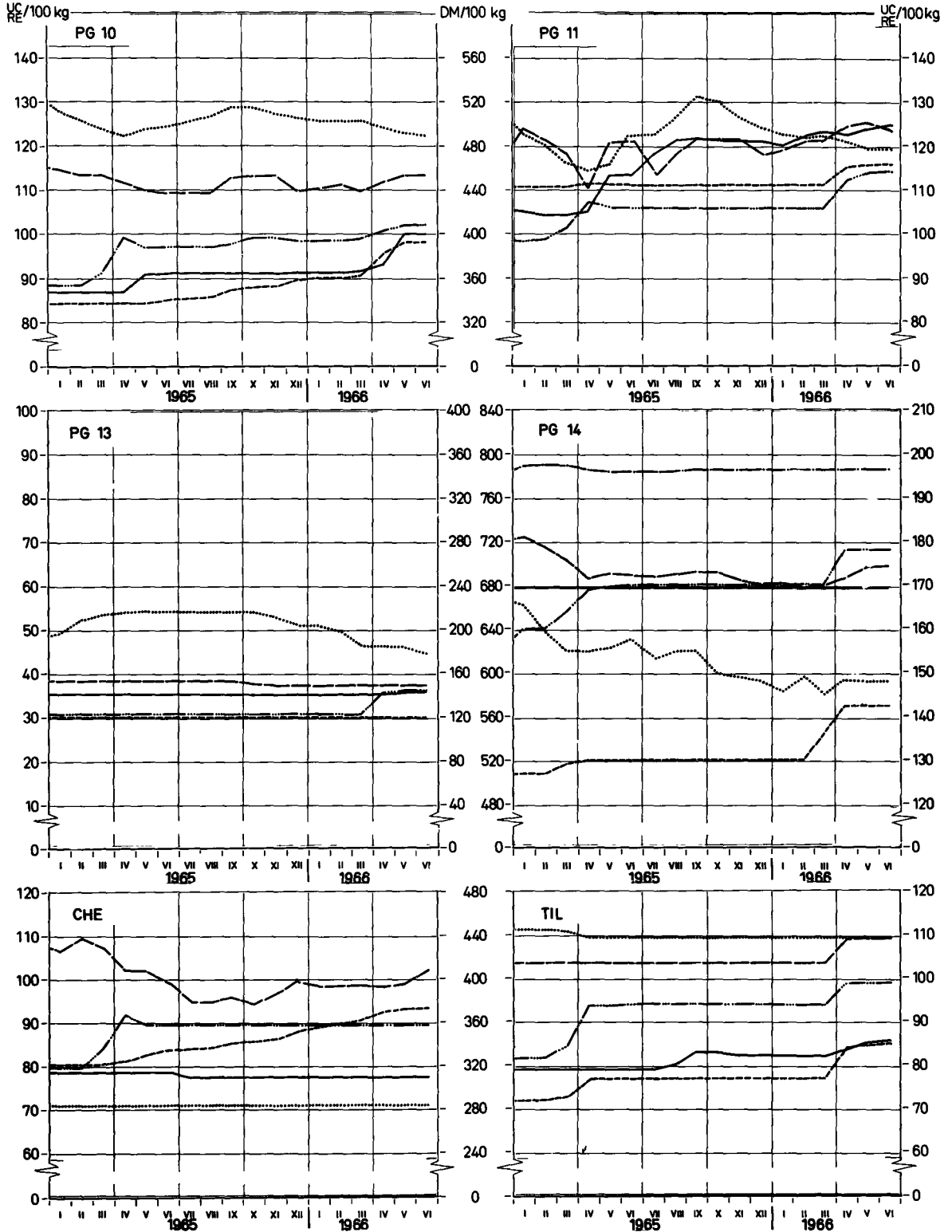
PRODUITS LAITIERS MILCHERZEUGNISSE PRODOTTI LATTIERO-CASEARI ZUIVELPRODUKTEN

Prix départ usine ¹⁾

Preise ab Werk ¹⁾

Prezzi partenza fabbrica ¹⁾

Prijzen af fabriek ¹⁾



— BELGIQUE/BELGIË	— DEUTSCHLAND (BR)	— FRANCE
..... ITALIA	— LUXEMBOURG	— NEDERLAND
— UEBL/BLEU		

¹⁾ Prix ajustés - Berichtigte Preise - Prezzi adattati - Aangepaste prijzen.
Explications p. 73 - Erläuterungen S. 74 - Spiegazioni p. 75 - Toelichting blz. 76.

PRIX DE SEUIL
SCHWELLENPREISE
PREZZI D'ENTRATA
DREMPELPRIJZEN

PRIX FRANCO FRONTIERE
FREI-GRENZE-PREISE
PREZZI FRANCO-FRONTIERA
PRIJZEN FRANCO-GRENS

PRELEVEMENTS INTRACOMMUNAUTAIRES
INNERGEMEINSCHAFTLICHE ABSCHÖPFUNGEN
PRELIEVI INTRACOMUNITARI
INTRACOMMUNAUTAIRE HEFFINGEN

PRODUITS LAITIERS
MILCHERZEUGNISSE
PROD. LATT.-CAS.
ZUIVELPRODUCTEN

Pour importations vers : Für Einfuhren nach : Per importazioni verso : Voor invoeren naar :

U.E.B.L. / B.L.E.U.

100 Kg

Provenance Herkunft Provenienza Herkomst	Description - Beschreibung Descrizione - Omschrijving		1966								1967		
			MAI	JUN	JUL	AUG	SEP	OCT	NOV	DEC	JAN	FEB	
PG 01 :	Poudre de sérum	Molkenpulver	Siero di latte								Weipoeder		
Prix de seuil / Schwellenpreise : U.E.B.L. Prezzi d'entrata/Drempelprijzen : B.L.E.U.		Fb/ Flux	1.075,0										
DEUTSCHLAND (BR)	Frei-Grenze-Preise	DM	73,30	73,88									
		Fb/ Flux	916,3	923,5									
	Abschöpfungen	Fb/ Flux	121,2	121,2									
FRANCE	Prix franco frontière	Ff	106,87	106,87									
		Fb/ Flux	1.082,3	1.082,3									
	Prélèvements	Fb/ Flux	-	-									
ITALIA	Prezzi franco-frontiera	Lit	15,680	15,158									
		Fb/ Flux	1254,4	1212,6									
	Prelievi	Fb/ Flux	-	-									
NEDERLAND	Prijsen franco-grens	F1	58,52	47,76									
		Fb/ Flux	803,3	659,7									
	Heffingen	Fb/ Flux	229,2	377,8									
PG 02 :	Lait et crème de lait en poudre (24 à 27 %) Latte e crema di latte in polvere (24 a. 27 %)		Milch und Rahm in Pulverform (24 bis 27 %) Melk en room in poeder (24 tot 27 %)										
Prix de seuil / Schwellenpreise : U.E.B.L. Prezzi d'entrata/Drempelprijzen : B.L.E.U.		Fb/ Flux	3.930,0										
DEUTSCHLAND (BR)	Frei-Grenze-Preise	DM	306,63	308,04									
		Fb/ Flux	3832,9	3850,5									
	Abschöpfungen	Fb/ Flux	7,7	-									
FRANCE	Prix franco frontière	Ff	435,87	437,34									
		Fb/ Flux	4414,3	4429,1									
	Prélèvements	Fb/ Flux	-	-									
ITALIA	Prezzi franco-frontiera	Lit	60,189	60,080									
		Fb/ Flux	4815,1	4806,4									
	Prelievi	Fb/ Flux	-	-									
NEDERLAND	Prijsen franco-grens	F1	254,50	253,00									
		Fb/ Flux	3515,2	3494,5									
	Heffingen	Fb/ Flux	307,6	312,8									

PRIX DE SEUIL
SCHWELLENPREISE
PREZZI D'ENTRATA
DREMPELPRIJZEN

PRIX FRANCO FRONTIERE
FREI-GRENZE-PREISE
PREZZI FRANCO-FRONTIERA
PRIJZEN FRANCO-GRENS

PRELEVEMENTS INTRACOMMUNAUTAIRES
INNERGEMEINSCHAFTLICHE ABSCHÖPFUNGEN
PRELIEVI INTRACOMUNITARI
INTRACOMMUNAUTAIRE HEFFINGEN

PRODUITS LAITIERS
MILCHERZEUGNISSE
PROD. LATT.-CAS.
ZUIVELPRODUCTEN

Pour importations vers : Für Einfuhren nach : Per importazioni verso : Voor invoeren naar :

U.E.B.L. / B.L.E.U.

100 Kg

Provenance Herkunft Provenienza Herkomst	Description - Beschreibung Descrizione - Omschrijving		1 9 6 6									
			M A I			J U N				J U L		
			9-15	16-22	23-29	30-5	6-12	13-19	20-26	27-3	4-10	11-17
PG 01 : Poudre de sérum		Molkenpulver	Siero di latte				Weipoeder					
Prix de seuil / Schwellenpreise : U.E.B.L. Prezzi d'entrata/Drempelprijzen : B.L.E.U.		Fb/ Flux	1.075,0									
DEUTSCHLAND (BR)	Frei-Grenze-Preise	DM	73,30	73,30	73,30	73,30	73,30	74,27	74,27	74,27	74,27	74,27
	Abschöpfungen	Fb/ Flux	916,3	916,3	916,3	916,3	916,3	928,4	928,4	928,4	928,4	928,4
FRANCE	Prix franco frontière	Ff	106,87	106,87	106,87	106,87	106,87	106,87	106,87	106,87	106,87	108,87
	Prélèvements	Fb/ Flux	1082,3	1082,3	1082,3	1082,3	1082,3	1082,3	1082,3	1082,3	1082,3	1102,6
ITALIA	Prezzi franco-frontiera	Lit	15.929	15.447	15.447	15.447	15.447	14.965	14.965	14.965	14.965	14.483
	Prelievi	Fb/ Flux	1274,3	1235,8	1235,8	1235,8	1235,8	1197,2	1197,2	1197,2	1197,2	1158,6
NEDERLAND	Prijzen franco-grens	Fl	60,50	57,53	57,53	49,61	49,61	45,65	45,65	49,61	49,61	51,59
	Heffingen	Fb/ Flux	835,6	794,6	794,6	685,2	685,2	630,5	630,5	685,2	685,2	712,6
PG 02 : Lait et crème de lait en poudre (24 à 27 %) Latte e crema di latte in polvere (24 a 27%)		Milch und Rahm in Pulverform (24 bis 27 %) Melk en room in poeder (24 tot 27 %)	3.930,0									
Prix de seuil / Schwellenpreise : U.E.B.L. Prezzi d'entrata/Drempelprijzen : B.L.E.U.		Fb/ Flux	3.930,0									
DEUTSCHLAND (BR)	Frei-Grenze-Preise	DM	306,10	307,07	307,07	308,04	308,04	308,04	308,04	308,04	308,04	309,98
	Abschöpfungen	Fb/ Flux	3826,3	3848,4	3848,4	3850,5	3850,5	3850,5	3850,5	3850,5	3850,5	3874,8
FRANCE	Prix franco frontière	Ff	435,87	435,87	435,87	435,87	435,87	437,87	437,87	493,87	493,87	441,87
	Prélèvements	Fb/ Flux	4414,3	4414,3	4414,3	4414,3	4414,3	4434,5	4434,5	4454,8	4454,8	4475,0
ITALIA	Prezzi franco-frontiera	Lit	60.080	60.080	60.080	60.080	60.080	60.080	60.080	60.080	60.080	60.080
	Prelievi	Fb/ Flux	4806,4	4806,4	4806,4	4806,4	4806,4	4806,4	4806,4	4806,4	4806,4	4806,4
NEDERLAND	Prijzen franco-grens	Fl	255,02	254,07	254,07	253,13	253,13	253,13	253,13	252,18	252,18	251,23
	Heffingen	Fb/ Flux	3522,4	3509,3	3509,3	3496,3	3496,3	3496,3	3496,3	2483,1	2483,1	3470,0
		Fb/ Flux	307,6	307,6	307,6	307,6	307,6	307,6	307,6	346,9	346,9	.

PRIX DE SEUIL
SCHWELLENPREISE
PREZZI D'ENTRATA
DREMPELPRIJZEN

PRIX FRANCO FRONTIERE
PREI-GRENZE-PREISE
PREZZI FRANCO-FRONTIERA
PRIJZEN FRANCO-GRENS

PRELEVEMENTS INTRACOMMUNAUTAIRES
INNERGEMEINSCHAFTLICHE ABSCHÖPFUNGEN
PRELIEVI INTRACOMUNITARI
INTRACOMMUNAUTAIRE HEFFINGEN

PRODUITS LAITIERS
MILCHERZEUGNISSE
PROD. LATT.-CAS.
ZUIVELPRODUCTEN

Pour importations vers : Für Einfuhren nach : Per importazioni verso : Voor invoeren naar :

U.E.B.L. / B.L.E.U.

100 Kg

Provenance Herkunft Provenienza Herkomst	Description - Beschreibung Descrizione - Omschrijving		1966									1967	
			MAI	JUN	JUL	AUG	SEP	OCT	NOV	DEC	JAN	FEB	
PG 05 : Lait en poudre (\leq 1,5 %) Latte in polvere (\leq 1,5 %)			Milch in Pulverform (\leq 1,5 %) Melk in poeder (\leq 1,5 %)										
Prix de seuil / Schwellenpreise : U.E.B.L. Prezzi d'entrata/Drempelprijzen : B.L.E.U.			1.830,5										
DEUTSCHLAND (BR)	Frei-Grenze-Preise	DM	134,16	134,41									
		Fb/ Flux	1677,0	1680,1									
	Abschöpfungen	Fb/ Flux	112,1	112,1									
FRANCE	Prix franco frontière	Ff	223,77	224,60									
		Fb/ Flux	2266,3	2274,7									
	Prélèvements	Fb/ Flux	-	-									
ITALIA	Prezzi franco-frontiera	Lit	35.209	35.209									
		Fb/ Flux	2.816,7	2816,7									
	Prelievi	Fb/ Flux	-	-									
NEDERLAND	Prijzen franco-grens	Ff	137,99	137,81									
		Fb/ Flux	1905,9	1903,4									
	Heffingen	Fb/ Flux	-	-									
PG 05 : Lait condensé (avec addition de sucre) Latte condensato (con aggiunta di zuccheri)			Kondensmilch (gezuckert) Gecondenseerde melk (met toegevoegde suiker)										
Prix de seuil / Schwellenpreise : U.E.B.L. Prezzi d'entrata/Drempelprijzen : B.L.E.U.			3.800,0										
DEUTSCHLAND (BR)	Frei-Grenze-Preise	DM	269,46	269,46									
		Fb/ Flux	3368,3	3368,3									
	Abschöpfungen	Fb/ Flux	301,7	301,7									
FRANCE	Prix franco frontière	Ff	330,50	332,92									
		Fb/ Flux	3347,1	3371,6									
	Prélèvements	Fb/ Flux	322,9	298,4									
ITALIA	Prezzi franco-frontiera	Lit	55.455	55.455									
		Fb/ Flux	4436,4	4436,4									
	Prelievi	Fb/ Flux	-	-									
NEDERLAND	Prijzen franco-grens	Ff	196,08	196,08									
		Fb/ Flux	2708,3	2708,3									
	Heffingen	Fb/ Flux	961,7	961,7									

PRIX DE SEUIL
SCHWELLENPREISE
PREZZI D'ENTRATA
DREMPELPRIJZEN

PRIX FRANCO FRONTIERE
FREI-GRENZE-PREISE
PREZZI FRANCO-FRONTIERA
PRIJZEN FRANCO-GRENS

PRELEVEMENTS INTRACOMMUNAUTAIRES
INNERGEMEINSCHAFTLICHE ABSCHÖPFUNGEN
PRELIEVI INTRACOMUNITARI
INTRACOMMUNAUTAIRE HEFFINGEN

PRODUITS LAITIERS
MILCHERZEUGNISSE
PROD. LATT.-CAS.
ZUIVELPRODUCTEN

Pour importations vers : Für Einfuhren nach : Per importazioni verso : Voor invoeren naar :

U.E.B.L. / B.L.E.U.

100 Kg

Provenance Herkunft Provenienza Herkomst	Description - Beschreibung Descrizione - Omschrijving	1 9 6 6									
		M A I				J U N			J U L		
		9-15	16-22	23-29	30-5	6-12	13-19	20-26	27-3	4-10	11-17
PG 03 : Lait en poudre (≤ 1,5 %) Latte in polvere (≤ 1,5 %)		Milch in Pulverform (≤ 1,5 %) Melk in poeder (≤ 1,5 %)									
Prix de seuil / Schwellenpreise : U.E.B.L. Prezzi d'entrata/Drempelprijzen : B.L.E.U.		Fb/ Flux 1.830,5									
DEUTSCHLAND (BR)	Frei-Grenze-Preise	DM	133,93	134,41	134,41	134,41	134,41	134,41	134,41	134,41	134,41
		Fb/ Flux	1674,1	1680,1	1680,1	1680,1	1680,1	1680,1	1680,1	1680,1	1680,1
	Abschöpfungen	Fb/ Flux	112,1	112,1	112,1	112,1	112,1	112,1	112,1	112,1	.
FRANCE	Prix franco frontière	Ff	233,87	223,87	223,87	223,87	223,87	224,87	224,87	225,87	227,87
		Fb/ Flux	2267,2	2267,2	2267,2	2267,2	2267,2	2277,4	2277,4	2287,5	2307,8
	Prélèvements	Fb/ Flux	-	-	-	-	-	-	-	-	.
ITALIA	Prezzi franco-frontiera	Lit	35.209	35.209	35.209	35.209	35.209	35.209	35.209	35.209	35.209
		Fb/ Flux	2816,7	2816,7	2816,7	2816,7	2816,7	2816,7	2816,7	2816,7	2816,7
	Prelievi	Fb/ Flux	-	-	-	-	-	-	-	-	.
NEDERLAND	Prijsen franco-grens	Ff	138,40	137,41	137,41	133,40	138,40	137,41	137,41	137,41	137,41
		Fb/ Flux	1911,6	1897,9	1897,9	1911,6	1911,6	1897,9	1897,9	1897,9	1897,9
	Heffingen	Fb/ Flux	-	-	-	-	-	-	-	-	.
PG 05 : Lait condensé (avec addition de sucre) Latte condensato (con aggiunta di zuccheri)		Kondensmilch (gezuckert) Gecondenseerde melk (met toegevoegde suiker)									
Prix de seuil / Schwellenpreise : U.E.B.L. Prezzi d'entrata/Drempelprijzen : B.L.E.U.		Fb/ Flux 3.800,0									
DEUTSCHLAND (BR)	Frei-Grenze-Preise	DM	269,46	269,46	269,46	269,46	269,46	269,46	269,46	269,46	269,46
		Fb/ Flux	3368,3	3368,3	3368,3	3368,3	3368,3	3368,3	3368,3	3368,3	3368,3
	Abschöpfungen	Fb/ Flux	301,7	301,7	301,7	301,7	301,7	301,7	301,7	301,7	.
FRANCE	Prix franco frontière	Ff	327,92	332,92	332,92	332,92	332,92	332,92	332,92	332,92	332,92
		Fb/ Flux	3321,0	3371,6	3371,6	3371,6	3371,6	3371,6	3371,6	3371,6	3371,6
	Prélèvements	Fb/ Flux	349,0	298,4	298,4	298,4	298,4	298,4	298,4	298,4	.
ITALIA	Prezzi franco-frontiera	Lit	55.455	55.455	55.455	55.455	55.455	55.455	55.455	55.455	55.455
		Fb/ Flux	4436,4	4436,4	4436,4	4436,4	4436,4	4436,4	4436,4	4436,4	4436,4
	Prelievi	Fb/ Flux	-	-	-	-	-	-	-	-	.
NEDERLAND	Prijsen franco-grens	Ff	196,08	196,08	196,08	196,08	196,08	196,08	196,08	196,08	196,08
		Fb/ Flux	2708,3	2708,3	2708,3	2708,3	2708,3	2708,3	2708,3	2708,3	2708,3
	Heffingen	Fb/ Flux	961,7	961,7	961,7	961,7	961,7	961,7	961,7	961,7	.

PRIX DE SEUIL
SCHWELLENPREISE
PREZZI D'ENTRATA
DREMPELPRIJZEN

PRIX FRANCO FRONTIERE
FREI-GRENZE-PREISE
PREZZI FRANCO-FRONTIERA
PRIJZEN FRANCO-GRENS

PRELEVEMENTS INTRACOMMUNAUTAIRES
INNERGEMEINSCHAFTLICHE ABSCHÖPFUNGEN
PRELIEVI INTRACOMUNITARI
INTRACOMMUNAUTAIRE HEFFINGEN

PRODUITS LAITIERS
MILCHERZEUGNISSE
PROD. LATT.-CAS.
ZUIVELPRODUCTEN

Four importations vers : Für Einfuhren nach : Per importazioni verso : Voor invoeren naar :

U.E.B.L. / B.L.E.U.

100 Kg

Provenance Herkunft Provenienza Herkomst	Description - Beschreibung Descrizione - Omschrijving	1966										1967		
		MAI	JUN	JUL	AUG	SEP	OCT	NOV	DEC	JAN	FEB			
PG.04 :	Lait condensé (sans addition de sucre) Latte condensato (senza aggiunta di zuccheri)	Kondensmilch (nicht gezuckert) Gecondenseerde melk (zonder toegevoegde suiker)												
A. BELGIQUE / BELGIE														
Prix de seuil / Schwellenpreise Belgique Prezzi d'entrata/Drempelprijzen : België		Fb	2.349,0											
DEUTSCHLAND (BR)	Frei-Grenze-Preise	DM	153,36	154,97										
	Abschöpfungen	Fb	1917,0	1937,2										
FRANCE	Prix franco frontière	Ff	250,57	253,47										
	Prélèvements	Fb	2537,6	2567,0										
ITALIA	Prezzi franco-frontiera	Lit	43.885	43.885										
	Prelievi	Fb	3510,8	3510,8										
LUXEMBOURG	Prix franco frontière	Flux	2005,0	2005,0										
	Prélèvements	Fb	2005,0	2005,0										
NEDERLAND	Prijzen franco-grens	Fl	163,77	163,77										
	Heffingen	Fb	2262,0	2262,0										
B. LUXEMBOURG														
Prix de seuil / Schwellenpreise Luxembourg Prezzi d'entrata/Drempelprijzen		Flux	2.131,6											
BELGIQUE / BELGIE	Prix franco frontière- Prijzen franco-grens	Fb	2402,5	2402,5										
	Prélèvements-Heffingen	Flux	2402,5	2402,5										
DEUTSCHLAND (BR)	Frei-Grenze-Preise	DM	153,36	154,97										
	Abschöpfungen	Flux	1917,0	1937,2										
FRANCE	Prix franco frontière	Ff	250,57	253,47										
	Prélèvements	Flux	2506,3	2567,0										
ITALIA	Prezzi franco-frontiera	Lit	43.885	43.885										
	Prelievi	Flux	3510,8	3510,8										
NEDERLAND	Prijzen franco-grens	Fl	163,77	163,77										
	Heffingen	Flux	2262,0	2262,0										

PRIX DE SEUIL
SCHWELLENPREISE
PREZZI D'ENTRATA
DREMPELPRIJZEN

PRIX FRANCO FRONTIERE
FREI-GRENZE-PREISE
PREZZI FRANCO-FRONTIERA
PRIJZEN FRANCO-GRENS

PRELEVEMENTS INTRACOMMUNAUTAIRES
INNENGEWESCHAFTLICHE ABSCHÖPFUNGEN
PRELIEVI INTRACOMUNITARI
INTRACOMMUNAUTAIRE HEFFINGEN

PRODUITS LAITIERS
MILCHERZEUGNISSE
PROD. LATT.-CAS.
ZUIVELPRODUCTEN

Pour importations vers : Für Einfuhren nach : Per importazioni verso : Voor invoeren naar :

U.E.B.L. / B.L.E.U.

100 Kg

Provenance Herkunft Provenienza Herkomst	Description - Beschreibung Descrizione - Omschrijving	1 9 6 6										
		M A I				J U N				J U L		
		9-15	16-22	23-29	30-5	6-12	13-19	20-26	27-3	4-10	11-17	
PG 04 :	Lait condensé (sans addition de sucre) Latte condensato (senza aggiunta di zuccheri)	Kondensmilch (nicht gezuckert) Gecondenseerde melk (zonder toegevoegde suiker)										
A. BELGIQUE / BELGIE												
Prix de seuil / Schwellenpreise : Belgique Prezzi d'entrata/Drempelprijzen : België		Fb	2.349,0									
DEUTSCHLAND (BR)	Frei-Grenze-Preise	DM	153,33	153,33	153,33	153,81	153,81	155,75	155,75	155,75	155,75	155,75
		Fb	1916,6	1916,6	1916,6	1922,6	1922,6	1946,9	1946,9	1946,9	1946,9	1946,9
	Abschöpfungen	Fb	357,4	357,4	357,4	357,4	357,4	327,1	327,1	327,1	327,1	.
FRANCE	Prix franco frontière	Ff	247,47	253,47	253,47	253,47	253,47	253,47	253,47	253,47	253,47	253,47
		Fb	2506,3	2567,0	2567,0	2567,0	2567,0	2567,0	2567,0	2567,0	2567,0	2567,0
	Prélèvements	Fb	-	-	-	-	-	-	-	-	-	.
ITALIA	Prezzi franco-frontiera	Lit	43.885	43.885	43.885	43.885	43.885	43.885	43.885	43.885	43.885	43.885
		Fb	3510,8	3510,8	3510,8	3510,8	3510,8	3510,8	3510,8	3510,8	3510,8	3510,8
	Prelievi	Fb	-	-	-	-	-	-	-	-	-	.
LUXEMBOURG	Prix franco frontière	Flux	2005,0	2005,0	2005,0	2005,0	2005,0	2005,0	2005,0	2005,0	2005,0	2005,0
		Fb	2005,0	2005,0	2005,0	2005,0	2005,0	2005,0	2005,0	2005,0	2005,0	2005,0
	Prélèvements	Fb	269,0	269,0	269,0	269,0	269,0	269,0	269,0	269,0	269,0	.
NEDERLAND	Prijzen franco-grens	Fl	163,77	163,77	163,77	163,77	163,77	163,77	163,77	163,77	163,77	163,77
		Fb	2262,0	2262,0	2262,0	2262,0	2262,0	2262,0	2262,0	2262,0	2262,0	2262,0
	Heffingen	Fb	12,0	12,0	12,0	12,0	12,0	12,0	12,0	12,0	12,0	.
B. LUXEMBOURG												
Prix de seuil / Schwellenpreise Luxembourg Prezzi d'entrata/Drempelprijzen		Flux	2.131,6									
BELGIQUE / BELGIE	Prix franco frontière- Prijzen franco-grens	Fb	2402,5	2402,5	2402,5	2402,5	2402,5	2402,5	2402,5	2402,5	2402,5	2402,5
		Flux	2402,5	2402,5	2402,5	2402,5	2402,5	2402,5	2402,5	2402,5	2402,5	2402,5
	Prélèvements-Heffingen	Flux
DEUTSCHLAND (BR)	Frei-Grenze-Preise	DM	153,33	153,33	153,33	153,81	153,81	155,75	155,75	155,75	155,75	155,75
		Flux	1916,6	1916,6	1916,6	1922,6	1922,6	1946,9	1946,9	1946,9	1946,9	1946,9
	Abschöpfungen	Flux
FRANCE	Prix franco frontière	Ff	247,47	253,47	253,47	253,47	253,47	253,47	253,47	253,47	253,47	253,47
		Flux	2506,3	2567,0	2567,0	2567,0	2567,0	2567,0	2567,0	2567,0	2567,0	2567,0
	Prélèvements	Flux
ITALIA	Prezzi franco-frontiera	Lit	43.885	43.885	43.885	43.885	43.885	43.885	43.885	43.885	43.885	43.885
		Flux	3510,8	3510,8	3510,8	3510,8	3510,8	3510,8	3510,8	3510,8	3510,8	3510,8
	Prelievi	Flux
NEDERLAND	Prijzen franco-grens	Fl	163,77	163,77	163,77	163,77	163,77	163,77	163,77	163,77	163,77	163,77
		Flux	2262,0	2262,0	2262,0	2262,0	2262,0	2262,0	2262,0	2262,0	2262,0	2262,0
	Heffingen	Flux

PRIX DE SEUIL	PRIX FRANCO FRONTIERE	PRELEVEMENTS INTRACOMMUNAUTAIRES
SCHWELLENPREISE	FREI-GRENZE-PREISE	INNERGEMEINSCHAFTLICHE ABSCHÖPFUNGEN
PREZZI D'ENTRATA	PREZZI FRANCO-FRONTIERA	PRELIEVI INTRACOMUNITARI
DREMPELPRIJZEN	PRIJZEN FRANCO-GRENS	INTRACOMMUNAUTAIRE HEFFINGEN

PRODUITS LAITIERS
MILCHERZEUGNISSE
PROD. LATT.-CAS.
ZUIVELPRODUCTEN

Pour importations vers : Für Einfuhren nach : Per importazioni verso : Voor invoeren naar :

U.E.B.L. / B.L.E.U.

100 Kg

Provenance Herkunft Provenienza Herkomst	Description - Beschreibung Descrizione - Omschrijving	1966										1967			
		MAI	JUN	JUL	AUG	SEP	OCT	NOV	DEC	JAN	FEB				
PG 06 : Gorgonzola et fromages du même groupe Gorgonzola e formaggi dello stesso gruppo		Gorgonzola und Käse derselben Gruppe Gorgonzola en kaassoorten van dezelfde groep													
Prix de seuil / Schwellenpreise : U.E.B.L. Prezzi d'entrata/Drempelprijzen : B.L.E.U.		Fb/ Flux	5.587,1												
DEUTSCHLAND (BR)	Frei-Grenze-Preise	DM	446,28	446,75											
		Fb/ Flux	5578,5	5584,4											
	Abschöpfungen	Fb/ Flux	1,9	-											
FRANCE	Prix franco frontière	Ff	634,51	636,34											
		Fb/ Flux	6426,0	6444,5											
	Prélèvements	Fb/ Flux	-	-											
ITALIA	Prezzi franco-frontiera	Lit	79720	78080											
		Fb/ Flux	6377,6	6246,4											
	Prelievi	Fb/ Flux	-	-											
NEDERLAND	Prijzen franco-grens	Ff	440,29	440,29											
		Fb/ Flux	6081,4	6081,4											
	Heffingen	Fb/ Flux	-	-											
PG 08 : Emmental et fromages du même groupe Emmental e formaggi dello stesso gruppo		Emmental und Käse derselben Gruppe Emmental en kaassoorten van dezelfde groep													
Prix de seuil / Schwellenpreise : U.E.B.L. Prezzi d'entrata/Drempelprijzen : B.L.E.U.		Fb/ Flux	5.500,0												
DEUTSCHLAND (BR)	Frei-Grenze-Preise	DM	455,84	460,49											
		Fb/ Flux	5698,0	5756,2											
	Abschöpfungen	Fb/ Flux	-	-											
FRANCE	Prix franco frontière	Ff	619,29	627,07											
		Fb/ Flux	6270,8	6350,7											
	Prélèvements	Fb/ Flux	-	-											
ITALIA	Prezzi franco-frontiera	Lit	84.887	83.745											
		Fb/ Flux	6791,0	6699,6											
	Prelievi	Fb/ Flux	-	-											
NEDERLAND	Prijzen franco-grens	Ff	390,03	390,03											
		Fb/ Flux	5387,2	5387,2											
	Heffingen	Fb/ Flux	-	-											

PRIX DE SEUIL
SCHWELLENPREISE
PREZZI D'ENTRATA
DREMPELPRIJZEN

PRIX FRANCO FRONTIERE
FREI-GRENZE-PREISE
PREZZI FRANCO-FRONTIERA
PRIJZEN FRANCO-GRENS

PRELEVEMENTS INTRACOMMUNAUTAIRES
INNERGEMEINSCHAFTLICHE ABSCHÖPFUNGEN
PRELIEVI INTRACOMUNITARI
INTRACOMMUNAUTAIRE HEFFINGEN

PRODUITS LAITIERS
MILCHERZEUGNISSE
PROD. LATT.-CAS.
ZUIVELPRODUCTEN

Pour importations vers : Für Einfuhren nach : Per importazioni verso : Voor invoeren naar :

U.E.B.L. / B.L.E.U.

100 Kg

Provenance Herkunft Provenienza Herkomst	Description - Beschreibung Descrizione - Omschrijving	1 9 6 6									
		M A I			J U N				J U L		
		9-15	16-22	23-29	30-5	6-12	13-19	20-26	27-3	4-10	11-17
PG 06 : Gorgonzola et fromages du même groupe Gorgonzola e formaggi dello stesso gruppo		Gorgonzola und Käse derselben Gruppe Gorgonzola en kaassoorten van dezelfde groep									
Prix de seuil / Schwellenpreise U.E.B.L. Fb/ Prezzi d'entrata/Drempelprijzen : B.L.E.U. Flux		5.587,1									
DEUTSCHLAND (BR)	Frei-Grenze-Preise	DM	446,75	446,75	446,75	446,75	446,75	446,75	446,75	446,75	446,75
	Abschöpfungen	Fb/ Flux	5584,4	5584,4	5584,4	5584,4	5584,4	5584,4	5584,4	5584,4	5584,4
		Fb/ Flux	-	-	-	-	-	-	-	-	-
FRANCE	Prix franco frontière	Ff	635,67	632,67	632,67	639,67	639,67	633,67	633,67	635,67	635,67
	Prélèvements	Fb/ Flux	6437,7	6407,4	6407,4	6478,3	6478,3	6417,5	6417,5	6437,7	6437,7
		Fb/ Flux	-	-	-	-	-	-	-	-	-
ITALIA	Prezzi franco-frontiera	Lit	79.889	79.889	79.889	79.837	79.837	77.509	77.509	77.509	77.033
	Prelievi	Fb/ Flux	6391,1	6391,1	6391,1	6315,0	6315,0	6200,7	6200,7	6200,7	6162,6
		Fb/ Flux	-	-	-	-	-	-	-	-	-
NEDERLAND	Prijzen franco-grens	Fl	440,29	440,29	440,29	440,29	440,29	440,29	440,29	440,29	440,29
	Heffingen	Fb/ Flux	6081,4	6081,4	6081,4	6081,4	6081,4	6081,4	6081,4	6081,4	6081,4
		Fb/ Flux	-	-	-	-	-	-	-	-	-
PG 08 : Emmental et fromages du même groupe Emmental e formaggi dello stesso gruppo		Emmental und Käse derselben Gruppe Emmental en kaassoorten van dezelfde groep									
Prix de seuil / Schwellenpreise U.E.B.L. Fb/ Prezzi d'entrata/Drempelprijzen : B.L.E.U. Flux		5.500,0									
DEUTSCHLAND (BR)	Frei-Grenze-Preise	DM	454,51	456,94	456,94	459,36	459,36	460,82	460,82	462,76	462,76
	Abschöpfungen	Fb/ Flux	5681,4	5711,8	5711,8	5742,0	5742,0	5760,3	5760,3	5784,5	5784,5
		Fb/ Flux	-	-	-	-	-	-	-	-	-
FRANCE	Prix franco frontière	Ff	620,67	616,67	616,67	625,67	625,67	628,67	628,67	625,67	621,67
	Prélèvements	Fb/ Flux	6285,8	6245,3	6245,3	6336,5	6336,5	6366,9	6366,9	6336,5	6296,0
		Fb/ Flux	-	-	-	-	-	-	-	-	-
ITALIA	Prezzi franco-frontiera	Lit	84.887	84.887	84.887	84.887	84.887	82.983	82.983	82.983	82.983
	Prelievi	Fb/ Flux	6791,0	6791,0	6791,0	6791,0	6791,0	6638,6	6638,6	6638,6	6638,6
		Fb/ Flux	-	-	-	-	-	-	-	-	-
NEDERLAND	Prijzen franco-grens	Fl	390,03	390,03	390,03	390,03	390,03	390,03	390,03	390,03	390,03
	Heffingen	Fb/ Flux	5387,2	5387,2	5387,2	5387,2	5387,2	5387,2	5387,2	5387,2	5387,2
		Fb/ Flux	-	-	-	-	-	-	-	-	-

PRIX DE SEUIL	PRIX FRANCO FRONTIERE	PRELEVEMENTS INTRACOMMUNAUTAIRES
SCHWELLENPREISE	FREI-GRENZE-PREISE	INNERGEMEINSCHAFTLICHE ABSCHÖPFUNGEN
PREZZI D'ENTRATA	PREZZI FRANCO-FRONTIERA	PRELIEVI INTRACOMUNITARI
DREMPELPRIJZEN	PRIJZEN FRANCO-GRENS	INTRACOMMUNAUTAIRE HEFFINGEN

PRODUITS LAITIERS
MILCHERZEUGNISSE
PROD. LATT.-CAS.
ZUIVELPRODUCTEN

Pour importations vers : Für Einfuhren nach : Per importazioni verso : Voor invoeren naar :

U.E.B.L. / B.L.E.U.

100 Kg

Provenance Herkunft Provenienza Herkomst	Description - Beschreibung Descrizione - Omschrijving	1966										1967		
		MAI	JUN	JUL	AUG	SEP	OCT	NOV	DEC	JAN	FEB			
PG 09 : Gouda et fromages du même groupe Gouda e formaggi dello stesso gruppo		Gouda und Käse derselben Gruppe										Gouda en kaassoorten van dezelfde groep		
Prix de seuil / Schwellenpreise : U.E.B.L. Prezzi d'entrata/Drempelprijzen : B.L.E.U.		Fb/ Flux	5.115,0											
DEUTSCHLAND (BR)	Frei-Grenze-Preise	DM	333,92	334,23										
		Fb/ Flux	4174,0	4177,9										
	Abschöpfungen	Fb/ Flux	816,0	812,1										
FRANCE	Prix franco frontière	Ff	549,19	567,34										
		Fb/ Flux	5561,9	5745,7										
	Prélèvements	Fb/ Flux	-	-										
ITALIA	Prezzi franco-frontiera	Lit	87.760	84.872										
		Fb/ Flux	7.020,8	6789,7										
	Prelievi	Fb/ Flux	-	-										
NEDERLAND	Prijsen franco-grens	Ff	307,26	307,78										
		Fb/ Flux	4244,0	4251,1										
	Heffingen	Fb/ Flux	334,5 ¹⁾	334,5 ¹⁾										
PG 10 : Saint-Paulin et fromages du même groupe Saint-Paulin e formaggi dello stesso gruppo		Saint-Paulin und Käse derselben Gruppe										Saint-Paulin en kaassoorten van dezelfde groep		
Prix de seuil / Schwellenpreise : U.E.B.L. Prezzi d'entrata/Drempelprijzen : B.L.E.U.		Fb/ Flux	5.312,5											
DEUTSCHLAND (BR)	Frei-Grenze-Preise	DM	379,32	393,40										
		Fb/ Flux	4741,5	4917,5										
	Abschöpfungen	Fb/ Flux	446,0	270,0										
FRANCE	Prix franco frontière	Ff	563,48	563,67										
		Fb/ Flux	5706,6	5708,6										
	Prélèvements	Fb/ Flux	-	-										
ITALIA	Prezzi franco-frontiera	Lit	75066	74177										
		Fb/ Flux	6005,4	5934,2										
	Prelievi	Fb/ Flux	-	-										
NEDERLAND	Prijsen franco-grens	Ff	357,18	357,73										
		Fb/ Flux	4933,4	4941,0										
	Heffingen	Fb/ Flux	2,9	- 1)										

1) Marchandise accompagnée d'un document D.D.4 certifiant que le montant compensatoire est perçu (Règl. 9/65/CEE et 12/65/CEE)
 Waren begleitet von einem Dokument D.D.4, aus dem sich ergibt, dass eine Ausgleichsabgabe erhoben wird (Verordn. 9/65/EWG und 12/65/EEG)
 Merce accompagnata dal certificato modello D.D.4, attestante che l'importo di compensazione è stato riscosso (Reg. 9/65/CEE e 12/65/CEE)
 Goederen vergezeld van een document D.D.4 waaruit blijkt, dat het compenserend bedrag geheven werd (Verord. 9/65/EEG en 12/65/EEG)

PRIX DE SEUIL
SCHWELLENPREISE
PREZZI D'ENTRATA
DREMPELPRIJZEN

PRIX FRANCO FRONTIERE
FREI-GRENZE-PREISE
PREZZI FRANCO-FRONTIERA
PRIJZEN FRANCO-GRENS

PRELEVEMENTS INTRACOMMUNAUTAIRES
INNERGEMEINSCHAFTLICHE ABSCHÖPFUNGEN
PRELIEVI INTRACOMUNITARI
INTRACOMMUNAUTAIRE HEFFINGEN

PRODUITS LAITIERS
MILCHERZEUGNISSE
PROD. LATT.-CAS.
ZUIVELPRODUCTEN

Pour importations vers : Für Einfuhren nach : Per importazioni verso : Voor invoeren naar :

U.E.B.L. / B.L.E.U.

100 Kg

Provenance Herkunft Provenienza Herkomst	Description - Beschreibung Descrizione - Omschrijving		1 9 6 6										
			M A I			J U N				J U L			
			9-15	16-22	23-29	30-5	6-12	13-19	20-26	27-3	4-10	11-17	
PG 09 : Gouda et fromages du même groupe Gouda e formaggi dello stesso gruppo		Gouda und Käse derselben Gruppe Gouda en kaassoorten van dezelfde groep		5.115,0									
Prix de seuil / Schwellenpreise : U.E.B.L. Prezzi d'entrata/Drempelprijzen : B.L.E.U.		Fb/ Flux	5.115,0										
DEUTSCHLAND (BR)	Frei-Grenze-Preise	DM	334,23	334,23	334,23	334,23	334,23	334,23	334,23	334,23	334,23	334,23	334,23
		Fb/ Flux	4177,9	4177,9	4177,9	4177,9	4177,9	4177,9	4177,9	4177,9	4177,9	4177,9	4177,9
	Abschöpfungen	Fb/ Flux	812,1	812,1	812,1	812,1	812,1	812,1	812,1	812,1	812,1	812,1	.
FRANCE	Prix franco frontière	Ff	546,67	550,67	550,67	559,67	559,67	572,67	572,67	571,67	571,67	569,67	
		Fb/ Flux	5536,4	5576,9	5576,9	5668,1	5668,1	5799,7	5799,7	5789,6	5789,6	5769,3	
	Prélèvements	Fb/ Flux	-	-	-	-	-	-	-	-	-	.	
ITALIA	Prezzi franco-frontiera	Lit	87.791	87.791	87.791	86.839	86.839	83.983	83.983	82.079	82.079	81.127	
		Fb/ Flux	7023,3	7023,3	7023,3	6947,1	6947,1	6718,6	6718,6	6566,3	6566,3	6490,2	
	Prelievi	Fb/ Flux	-	-	-	-	-	.	-	-	-	.	
NEDERLAND	Prijs franco-grens	Ff	306,78	307,78	307,78	307,78	307,78	307,78	307,78	307,78	307,78	307,78	
		Fb/ Flux	4237,3	4251,1	4251,1	4251,1	4251,1	4251,1	4251,1	4251,1	4251,1	4251,1	
	Heffingen	Fb/ Flux	334,3	334,3	334,3	334,3	334,3	1)	334,3	334,3	334,3	.	
PG 10 : Saint-Paulin et fromages du même groupe Saint-Paulin e formaggi dello stesso gruppo		Saint-Paulin und Käse derselben Gruppe Saint-Paulin en kaassoorten van dezelfde groep		5.132,5									
Prix de seuil / Schwellenpreise : U.E.B.L. Prezzi d'entrata/Drempelprijzen : B.L.E.U.		Fb/ Flux	5.132,5										
DEUTSCHLAND (BR)	Frei-Grenze-Preise	DM	364,30	393,40	393,40	393,40	393,40	393,40	393,40	393,40	393,40	393,40	
		Fb/ Flux	4553,8	4917,5	4917,5	4917,5	4917,5	4917,5	4917,5	4917,5	4917,5	4917,5	
	Abschöpfungen	Fb/ Flux	633,7	270,0	270,0	270,0	270,0	270,0	270,0	270,0	270,0	.	
FRANCE	Prix franco frontière	Ff	563,67	563,67	563,67	563,67	563,67	563,67	563,67	563,67	563,67	563,67	
		Fb/ Flux	5708,6	5708,6	5708,6	5708,6	5708,6	5708,6	5708,6	5708,6	5708,6	5708,6	
	Prélèvements	Fb/ Flux	-	-	-	-	-	-	-	-	-	.	
ITALIA	Prezzi franco-frontiera	Lit	75.129	75.129	75.129	74.177	74.177	74.177	74.177	74.177	74.177	73.701	
		Fb/ Flux	6010,3	6010,3	6010,3	5934,2	5934,2	5934,2	5934,2	5934,2	5934,2	5896,1	
	Prelievi	Fb/ Flux	-	-	-	-	-	.	-	-	-	.	
NEDERLAND	Prijs franco-grens	Ff	357,73	357,73	357,73	357,73	357,73	357,73	357,73	357,73	357,73	357,73	
		Fb/ Flux	4941,0	4941,0	4941,0	4941,0	4941,0	4941,0	4941,0	4941,0	4941,0	4941,0	
	Heffingen	Fb/ Flux	-	-	-	-	-	1)	-	1)	1)	.	

1) Marchandise accompagnée d'un document D.D.4 certifiant que le montant compensatoire est perçu (Règl. 9/65/CEE et 12/65/CEE)
Waren begleitet von einem Dokument D.D.4, aus dem sich ergibt, dass eine Ausgleichsabgabe erhoben wird (Verordn. 9/65/EWG und 12/65/EWG)
Merce accompagnata dal certificato modello D.D.4, attestante che l'importo di compensazione è stato riscosso (Reg. 9/65/CEE e 12/65/CEE)
Goederen vergezeld van een document D.D.4 waaruit blijkt, dat het compenserend bedrag gegeven werd (Verord. 9/65/EEG en 12/65/EEG)

PRIX DE SEUIL
SCHWELLENPREISE
PREZZI D'ENTRATA
DREMPELPRIJZEN

PRIX FRANCO FRONTIERE
FREI-GRENZE-PREISE
PREZZI FRANCO-FRONTIERA
PRIJZEN FRANCO-GRENS

PRELEVEMENTS INTRACOMMUNAUTAIRES
INNERGEMEINSCHAFTLICHE ABSCHÖPFUNGEN
PRELIEVI INTRACOMUNITARI
INTRACOMMUNAUTAIRE HEFFINGEN

PRODUITS LAITIERS
MILCHERZEUGNISSE
PROD. LATT.-CAS.
ZUIVELPRODUCTEN

Pour importations vers : Für Einfuhren nach : Per importazioni verso : Voor invoeren naar :

U.E.B.L. / E.L.E.U.

100 Kg

Provenance Herkunft Provenienza Herkomat	Description - Beschreibung Descrizione - Omschrijving		1966								1967			
			MAI	JUN	JUL	AUG	SEP	OCT	NOV	DEC	JAN	FEB		
PG 11 : Camembert et fromages du même groupe Camembert e formaggi dello stesso gruppo			Camembert und Käse derselben Gruppe								Camembert en kaasorten van dezelfde groep			
Prix de seuil / Schwellenpreise : U.E.B.L. Prezzi d'entrata/Drempelprijzen : E.L.E.U.			Fb/ Flux	5,948,4										
DEUTSCHLAND (BR)	Frei-Grenze-Preise	DM	484,93	489,92										
		Fb/ Flux	6061,6	6124,0										
	Abschöpfungen	Fb/ Flux	-	-										
FRANCE	Prix franco frontière	Ff	616,47	614,34										
		Fb/ Flux	6243,3	6221,7										
	Prélèvements	Fb/ Flux	-	-										
ITALIA	Prezzi franco-frontiera	Lit	73164	72273										
		Fb/ Flux	5853,1	5781,8										
	Prelievi	Fb/ Flux	-	-										
NEDERLAND	Prijsen franco-grens	Fl	422,46	422,46										
		Fb/ Flux	5835,1	5835,1										
	Heffingen	Fb/ Flux	-	-										
PG 13 : Lactose			Laktose		Lattosio				Melksuiker					
Prix de seuil / Schwellenpreise : U.E.B.L. Prezzi d'entrata/Drempelprijzen : E.L.E.U.			Fb/ Flux	2.012,5										
DEUTSCHLAND (BR)	Frei-Grenze-Preise	DM	143,33	146,05										
		Fb/ Flux	1791,6	1825,6										
	Abschöpfungen	Fb/ Flux	47,2	13,2										
FRANCE	Prix franco frontière	Ff	191,27	191,27										
		Fb/ Flux	1937,1	1937,1										
	Prélèvements	Fb/ Flux	-	-										
ITALIA	Prezzi franco-frontiera	Lit	29.077	28.506										
		Fb/ Flux	2326,2	2280,5										
	Prelievi	Fb/ Flux	-	-										
NEDERLAND	Prijsen franco-grens	Fl	111,24	111,24										
		Fb/ Flux	1536,5	1536,5										
	Heffingen	Fb/ Flux	302,3	302,3										

PRIX DE SEUIL
SCHWELLENPREISE
PREZZI D'ENTRATA
DREMPELPRIJZEN

PRIX FRANCO FRONTIERE
FREI-GRENZE-PREISE
PREZZI FRANCO-FRONTIERA
PRIJZEN FRANCO-GRENS

PRELEVEMENTS INTRACOMMUNAUTAIRES
INNERGEMEINSCHAFTLICHE ABSCHÖPFUNGEN
PRELEVI INTRACOMUNITARI
INTRACOMMUNAUTAIRE HEFFINGEN

PRODUITS LAITIERS
MILCHERZEUGNISSE
PROD. LATT.-CAS.
ZUIVELPRODUCTEN

Pour importations vers : Für Einfuhren nach : Per importazioni verso : Voor invoeren naar :

U.E.B.L. / B.L.E.U.

100 Kg

Provenance Herkunft Provenienza Herkomat	Description - Beschreibung Descrizione - Omschrijving	1 9 6 6										
		M A I				J U N			J U L			
		9-15	16-22	23-29	30-5	6-12	13-19	20-26	27-3	4-10	11-17	
PG 11 : Camembert et fromages du même groupe Camembert e formaggi dello stesso gruppo Camembert en kaasorten van dezelfde groep		5.948,4										
Prix de seuil / Schwellenpreise : U.E.B.L. Fb/ Prezzi d'entrata/Drempelprijzen : B.L.E.U. Flux		5.948,4										
DEUTSCHLAND (BR)	Frei-Grenze-Preise	DM	480,12	489,04	489,04	491,37	491,37	489,04	489,04	488,65	488,65	495,44
		Fb/ Flux	6001,5	6113,0	6113,0	6142,1	6142,1	6113,0	6113,0	6108,1	6108,1	6193,0
	Abschöpfungen	Fb/ Flux	-	-	-	-	-	-	-	-	-	-
FRANCE	Prix franco frontière	Ff	616,47	616,47	616,47	616,47	616,47	616,47	616,47	600,47	600,47	596,47
		Fb/ Flux	6243,3	6243,3	6243,3	6243,3	6243,3	6243,3	6243,3	6081,3	6081,3	6040,7
	Prélèvements	Fb/ Flux	-	-	-	-	-	-	-	-	-	-
ITALIA	Prezzi franco-frontiera	Lit	73.225	73.225	73.225	72.273	72.273	72.273	72.273	72.273	72.273	71.797
		Fb/ Flux	5858,0	5858,0	5858,0	5781,8	5781,8	5781,8	5781,8	5781,8	5781,8	5743,8
	Prelievi	Fb/ Flux	-	-	-	-	-	-	-	-	-	-
NEDERLAND	Prijsen franco-grens	Ff	422,46	422,46	422,46	422,46	422,46	422,46	422,46	422,46	422,46	422,46
		Fb/ Flux	5835,1	5835,1	5835,1	5835,1	5835,1	5835,1	5835,1	5835,1	5835,1	5835,1
	Heffingen	Fb/ Flux	-	-	-	-	-	-	-	-	-	-
PG 13 : Lactose Laktose Lattosio Nelksuiker		2.012,5										
Prix de seuil / Schwellenpreise : U.E.B.L. Fb/ Prezzi d'entrata/Drempelprijzen : B.L.E.U. Flux		2.012,5										
DEUTSCHLAND (BR)	Frei-Grenze-Preise	DM	143,14	143,14	143,14	146,05	146,05	146,05	146,05	146,05	146,05	146,05
		Fb/ Flux	1789,3	1789,3	1789,3	1825,6	1825,6	1825,6	1825,6	1825,6	1825,6	1825,6
	Abschöpfungen	Fb/ flux	49,5	49,5	49,5	13,2	13,2	13,2	13,2	13,2	13,2	-
FRANCE	Prix franco frontière	Ff	191,27	191,27	191,27	191,27	191,27	191,27	191,27	191,27	191,27	191,27
		Fb/ Flux	1937,1	1937,1	1937,1	1937,1	1937,2	1937,1	1937,1	1937,1	1937,1	1937,1
	Prélèvements	Fb/ Flux	-	-	-	-	-	-	-	-	-	-
ITALIA	Prezzi franco-frontiera	Lit	29.077	29.077	29.077	29.077	29.077	28.125	28.125	28.125	28.125	28.125
		Fb/ Flux	2326,2	2326,2	2326,2	2326,2	2326,2	2250,0	2250,0	2250,0	2250,0	2250,0
	Prelievi	Fb/ Flux	-	-	-	-	-	-	-	-	-	-
NEDERLAND	Prijsen franco-grens	Ff	111,24	111,24	111,24	111,24	111,24	111,24	111,24	111,24	111,24	111,24
		Fb/ Flux	1536,5	1536,5	1536,5	1536,5	1536,5	1536,5	1536,5	1536,5	1536,5	1536,5
	Heffingen	Fb/ Flux	302,3	302,3	302,3	302,3	302,3	302,3	302,3	302,3	302,3	-

PRIX DE SEUIL PRIX FRANCO FRONTIERE PRELEVEMENTS INTRACOMMUNAUTAIRES
 SCHWELLENPREISE FREI-GRENZE-PREISE INNERGEMEINSCHAFTLICHE ABSCHÖPFUNGEN
 PREZZI D'ENTRATA PREZZI FRANCO-FRONTIERA PRELIEVI INTRACOMUNITARI
 DREMPELPRIJZEN PRIJZEN FRANCO-GRENS INTRACOMMUNAUTAIRE HEFFINGEN

PRODUITS LAITIERS
 MILCHERZEUGNISSE
 PROD. LATT.-CAS.
 ZUIVELPRODUCTEN

Pour importations vers : Für Einfuhren nach : Per importazioni verso : Voor invoeren naar :

U.E.B.L. / B.L.E.U.

100 Kg

Provenance Herkunft Provenienza Herkomst	Description - Beschreibung Descrizione - Omschrijving	1966										1967				
		MAI	JUN	JUL	AUG	SEP	OCT	NOV	DEC	JAN	FEB					
FG 14 :	Beurre	Butter	Burro	Boter												
A. BELGIQUE / BELGIE																
Prix de seuil / Schwellenpreise : Belgique Prezzi d'entrata/Drempelprijzen : België		Fb	10.363,0													
DEUTSCHLAND (BR)	Frei-Grenze-Preise	DM	664,03	664,03												
		Fb	8300,4	8300,4												
	Abschöpfungen	Fb	1812,6	1812,6												
		Ff	861,06	865,34												
FRANCE	Prix franco frontière	Fb	8720,4	8763,7												
	Prélèvements	Fb	1394,0	1345,9												
ITALIA	Prezzi franco-frontiera	Lit	91.308	91.089												
	Prelievi	Fb	7304,6	7287,1												
		Fb	2808,4	2825,9												
		Flux	8918,9	8918,9												
LUXEMBOURG	Prix franco frontière	Fb	8918,9	8918,9												
	Prélèvements	Fb	- 1)	- 1)												
NEDERLAND	Prijzen franco-grens	Fl	519,72	519,72												
	Heffingen	Fb	7178,5	7178,5												
		Fb	2198,0	2198,0												
B. LUXEMBOURG																
Prix de seuil / Schwellenpreise Luxembourg Prezzi d'entrata/Drempelprijzen		Flux	9.376,0													
BELGIQUE / BELGIE	Prix franco frontière- Prijzen franco-grens	Fb	9.883,5	9.883,5												
		Flux	9.883,5	9.883,5												
	Prélèvements-Heffingen	Flux	.	.												
DEUTSCHLAND (BR)	Frei-Grenze-Preise	DM	664,03	664,03												
		Flux	8300,4	8300,4												
	Abschöpfungen	Flux	.	.												
FRANCE	Prix franco frontière	Ff	861,06	865,34												
		Flux	8720,4	8763,7												
	Prélèvements	Flux	.	.												
ITALIA	Prezzi franco-frontiera	Lit	91.308	91.089												
		Flux	7304,6	7278,1												
	Prelievi	Flux	.	.												
NEDERLAND	Prijzen franco-grens	Fl	519,72	519,72												
		Flux	7178,5	7178,5												
	Heffingen	Flux	.	.												

1) Marchandise accompagnée d'un document D.D.4 certifiant que le montant compensatoire est perçu (Règl. 9/65/CEE et 12/65/CEE)
 Waren begleitet von einem Dokument D.D.4, aus dem sich ergibt, dass eine Ausgleichsabgabe erhoben wird (Verordn. 9/65/EWG und 12/65/EWG)
 Merce accompagnata dal certificato modello D.D.4, attestante che l'importo di compensazione è stato riscosso (Reg. 9/65/CEE e 12/65/CEE)
 Goederen vergezeld van een document D.D.4, waaruit blijkt, dat het compenserend bedrag geheven werd (Verord. 9/65/EEG en 12/65/EEG)

PRIX DE SEVIL
SCHWELLENPREISE
PREZZI D'ENTRATA
DREMPELPRIJZEN

PRIX FRANCO FRONTIERE
FREI-GRENZE-PREISE
PREZZI FRANCO-FRONTIERA
PRIJZEN FRANCO-GRENS

PRELEVEMENTS INTRACOMMUNAUTAIRES
INNERGEMEINSCHAFTLICHE ABSCHÖPFUNGEN
PRELIEVI INTRACOMUNITARI
INTRACOMMUNAUTAIRE HEFFINGEN

PRODUITS LAITIERS
MILCHERZEUGNISSE
PROD. LATT.-CAS.
SUIVELPRODUCTIEN

Pour importations vers : Für Einfuhren nach : Per importazioni verso : Voor invoeren naar :

U.E.B.L. / B.L.E.U.

100 Kg

Provenance Herkunft Provenienza Herkomst	Description - Beschreibung Descrizione - Omschrijving	1 9 6 6										
		M A I				J U N			J U L			
		9-15	16-22	23-29	30-5	6-12	13-19	20-26	27-3	4-10	11-17	
PG 14 :	Beurre Butter Burro Boter											
A. BELGIQUE / BELGIE												
Prix de seuil / Schwellenpreise : Belgique Prezzi d'entrata/Drempelprijzen : België		Fb	10.363,0									
DEUTSCHLAND (BR)	Frei-Grenze-Preise	DM	664,03	664,03	664,03	664,03	664,03	664,03	664,03	664,03	664,03	664,03
	Abeschöpfungen	Fb	8300,4	8300,4	8300,4	8300,4	8300,4	8300,4	8300,4	8300,4	8300,4	8300,4
FRANCE	Prix franco frontière	Ff	856,67	856,67	856,67	856,67	856,67	864,67	864,67	866,67	866,67	867,67
	Prélèvements	Fb	8675,9	8767,1	8767,1	8767,1	8767,1	8756,9	8756,9	8777,2	8777,2	8787,3
ITALIA	Prezzi franco-frontiera	Lit	92.085	90.639	90.639	90.639	90.639	91.603	91.603	90.639	90.639	89.675
	Prelievi	Fb	7366,8	7251,1	7251,1	7251,1	7251,1	7328,2	7328,2	7251,1	7251,1	7174,0
LUXEMBOURG	Prix franco frontière	Flux	8918,9	8918,9	8918,9	8918,9	8918,9	8918,9	8918,9	8918,9	8918,9	8918,9
	Prélèvements	Fb	8918,9	8918,9	8918,9	8918,9	8918,9	8918,9	8918,9	8918,9	8918,9	8918,9
NEDERLAND	Prijzen franco-grens	Fl	519,72	519,72	519,72	519,72	519,72	519,72	519,72	519,72	519,72	519,72
	Heffingen	Fb	7178,5	7178,5	7178,5	7178,5	7178,5	7178,5	7178,5	7178,5	7178,5	7178,5
B. LUXEMBOURG												
Prix de seuil / Schwellenpreise Luxembourg Prezzi d'entrata/Drempelprijzen		Flux	9.376,0									
BELGIQUE / BELGIE	Prix franco frontière- Prijzen franco-grens	Fb	9883,5	9883,5	9883,5	9883,5	9883,5	9883,5	9883,5	9883,5	9883,5	9883,5
	Prélèvements-Heffingen	Flux	9883,5	9883,5	9883,5	9883,5	9883,5	9883,5	9883,5	9883,5	9883,5	9883,5
DEUTSCHLAND (BR)	Frei-Grenze-Preise	DM	664,03	664,03	664,03	664,03	664,03	664,03	664,03	664,03	664,03	664,03
	Abeschöpfungen	Flux	8300,4	8300,4	8300,4	8300,4	8300,4	8300,4	8300,4	8300,4	8300,4	8300,4
FRANCE	Prix franco frontière	Ff	856,67	865,67	865,67	865,67	865,67	864,67	864,67	866,67	866,67	867,67
	Prélèvements	Flux	8675,9	8767,1	8767,1	8767,1	8767,1	8756,9	8756,9	8777,2	8777,2	8787,3
ITALIA	Prezzi franco-frontiera	Lit	92.085	90.639	90.639	90.639	90.639	91.603	91.603	90.639	90.639	89.675
	Prelievi	Flux	7366,8	7251,1	7251,1	7251,1	7251,1	7328,2	7328,2	7251,1	7251,1	7174,0
NEDERLAND	Prijzen franco-grens	Fl	519,72	519,72	519,72	519,72	519,72	519,72	519,72	519,72	519,72	519,72
	Heffingen	Flux	7178,5	7178,5	7178,5	7178,5	7178,5	7178,5	7178,5	7178,5	7178,5	7178,5

(1) Marchandise accompagnée d'un document D.D.4, certifiant que le montant compensatoire est perçu (Règl. 9/65/CEE et 12/65/CEE)
Waren begleitet von einem Dokument D.D.4, aus dem sich ergibt, dass eine Ausgleichsabgabe erhoben wird (Verordn. 9/65/EWG und 12/65/EWG)
Merce accompagnata dal certificato modello D.D.4, attestante che l'importo di compensazione è stato riscosso (Reg. 9/65/CEE e 12/65/CEE)
Goederen vergezeld van een document D.D.4 waaruit blijkt, dat het compenserend bedrag geheven werd (Verord. 9/65/EEG en 12/65/EEG).

PRIX DE SEUIL
 SCHWELLENPREISE
 PREZZI D'ENTRATA
 DREMPELPRIJZEN

PRIX FRANCO FRONTIERE
 FREI-GRENZE-PREISE
 PREZZI FRANCO-FRONTIERA
 PRIJZEN FRANCO-GRENS

PRELEVEMENTS INTRACOMMUNAUTAIRES
 INNERGEMEINSCHAFTLICHE ABSCHÖPFUNGEN
 PRELIEVI INTRACOMUNITARI
 INTRACOMMUNAUTAIRE HEFFINGEN

PRODUITS LAITIERS
 MILCHERZEUGNISSE
 PROD. LATT.-CAS.
 ZUIVELPRODUCTEN

Pour importations vers : Für Einfuhren nach : Per importazioni verso : Voor invoeren naar :

U.E.B.L. / B.L.E.U.

100 Kg

Provenance Herkunft Provenienza Herkost	Description - Beschreibung Descrizione - Omschrijving	1966								1967	
		MAI	JUN	JUL	AUG	SEP	OCT	NOV	DEC	JAN	FEB
CHE : Cheddar											
Prix de seuil / Schwellenpreise : U.E.B.L. Prezzi d'entrata/Drempelprijzen : B.L.E.U.		Fb/ Flux	3.813,0								
DEUTSCHLAND (BR)	Frei-Grenze-Preise	DM	306,10	306,10							
		Fb/ Flux	3826,3	3826,3							
	Abschöpfungen	Fb/ Flux	-	-							
FRANCE	Prix franco frontière	Fr	497,09	496,47							
		Fb/ Flux	5034,3	5028,0							
	Prélèvements	Fb/ Flux	-	-							
ITALIA	Prezzi franco-frontiera	Lit	43.668	43.668							
		Fb/ Flux	3493,4	3493,4							
	Prelievi	Fb/ Flux	194,6	194,6							
NEDERLAND	Prijzen franco-grens	Fl	339,26	340,74							
		Fb/ Flux	4685,9	4706,4							
	Heffingen	Fb/ Flux	-	-							
TIL : Tilsit Tilsiter Tilsit Tilsit											
Prix de seuil / Schwellenpreise : U.E.B.L. Prezzi d'entrata/Drempelprijzen : B.L.E.U.		Fb/ Flux	5.115,0								
DEUTSCHLAND (BR)	Frei-Grenze-Preise	DM	334,11	337,95							
		Fb/ Flux	4176,3	4224,4							
	Abschöpfungen	Fb/ Flux	813,6	769,6							
FRANCE	Prix franco frontière	Fr	547,64	547,64							
		Fb/ Flux	5546,2	5546,2							
	Prélèvements	Fb/ Flux	-	-							
ITALIA	Prezzi franco-frontiera	Lit	66.781	66.781							
		Fb/ Flux	5342,5	5342,5							
	Prelievi	Fb/ Flux	-	-							
NEDERLAND	Prijzen franco-grens	Fl	310,92	310,92							
		Fb/ Flux	4294,5	4294,5							
	Heffingen	Fb/ Flux	263,3	263,3							

- 1) Marchandise accompagnée d'un document D.D.4 certifiant que le montant compensatoire est perçu (Règl. 9/65/CEE et 12/65/CEE)
 Waren begleitet von einem Dokument D.D.4, aus dem sich ergibt, dass eine Ausgleichsabgabe erhoben wird (Verordn. 9/65/EWG und 12/65/EWG)
 Merce accompagnata dal certificato modello D.D.4, attestante che l'importo di compensazione è stato riscosso (Reg. 9/65/CEE e 12/65/CEE)
 Goederen vergezeld van een document D.D.4 waaruit blijkt, dat het compenserend bedrag geheven werd (Verord. 9/65/EEG en 12/65/EEG)

PRIX DE SEUIL
SCHWELLENPREISE
PREZZI D'ENTRATA
DREMPELPRIJZEN

PRIX FRANCO FRONTIERE
FREI-GRENZE-PREISE
PREZZI FRANCO-FRONTIERA
PRIJZEN FRANCO-GRENS

PRELEVEMENTS INTRACOMMUNAUTAIRES
INNERGEMEINSCHAFTLICHE ABSCHÖPFUNGEN
PRELIEVI INTRACOMUNITARI
INTRACOMMUNAUTAIRE HEFFINGEN

PRODUITS LAITIERS
MILCHERZEUGNISSE
PROD. LATT.-CAS.
ZUIVELPRODUCTEN

Pour importations vers : Für Einfuhren nach : Per importazioni verso : Voor invoeren naar :

U.E.B.L. / B.L.E.U.

100 Kg

Provenance Herkunft Provenienza Herkomst	Description - Beschreibung Descrizione - Omschrijving	1 9 6 6											
		M A I				J U N				J U L			
		9-15	16-22	23-29	30-5	6-12	13-19	20-26	27 - 3	4-10	11-17		
CHE : Cheddar		3.813,0											
Prix de seuil / Schwellenpreise : U.E.B.L. Prezzi d'entrata/Drempelprijzen : B.L.E.U.		Fb/Flux	3.813,0										
DEUTSCHLAND (BR)	Frei-Grenze-Preise	DM	306,10	306,10	306,10	306,10	306,10	306,10	306,10	306,10	306,10	306,10	306,10
	Abschöpfungen	Fb/Flux	3826,3	3826,3	3826,3	3826,3	3826,3	3826,3	3826,3	3826,3	3826,3	3826,3	3826,3
FRANCE	Prix franco frontière	Ff	492,67	503,67	503,67	487,67	487,67	499,67	499,67	511,67	511,67	521,67	
	Prélèvements	Fb/Flux	4989,5	5100,9	5100,9	4938,9	4938,9	5060,4	5060,4	5181,9	5181,9	5283,2	
ITALIA	Prezzi franco-frontiera	Lit	43.668	43.668	43.668	43.668	43.668	43.668	43.668	43.668	43.668	43.668	
	Prelievi	Fb/Flux	3493,4	3493,4	3493,4	3493,4	3493,4	3493,4	3493,4	3493,4	3493,4	3493,4	
NEDERLAND	Prijzen franco-grens	Fl	388,74	339,74	339,74	340,74	340,74	340,74	340,74	340,74	340,74	341,74	
	Heffingen	Fb/Flux	4678,7	4692,5	4692,5	4706,4	4706,4	4706,4	4706,4	4706,4	4706,4	4720,2	
TIL : Tilsit		5.115,0											
Prix de seuil / Schwellenpreise : U.E.B.L. Prezzi d'entrata/Drempelprijzen : B.L.E.U.		Fb/Flux	5.115,0										
DEUTSCHLAND (BR)	Frei-Grenze-Preise	DM	330,95	337,63	337,63	337,63	337,63	337,63	337,63	340,05	340,05	340,05	
	Abschöpfungen	Fb/Flux	4129,4	4220,4	4220,4	4220,4	4220,4	4220,4	4220,4	4250,6	4250,6	4250,6	
FRANCE	Prix franco frontière	Ff	547,64	547,64	547,64	547,64	547,64	547,64	547,64	547,64	547,64	547,64	
	Prélèvements	Fb/Flux	5546,2	5546,2	5546,2	5546,2	5546,2	5546,2	5546,2	5546,2	5546,2	5546,2	
ITALIA	Prezzi franco-frontiera	Lit	66.781	66.781	66.781	66.781	66.781	66.781	66.781	66.781	66.781	66.781	
	Prelievi	Fb/Flux	5342,5	5342,5	5342,5	5342,5	5342,5	5342,5	5342,5	5342,5	5342,5	5342,5	
NEDERLAND	Prijzen franco-grens	Fl	310,92	310,92	310,92	310,92	310,92	310,92	310,92	310,92	310,92	310,92	
	Heffingen	Fb/Flux	4294,5	4294,5	4294,5	4294,5	4294,5	4294,5	4294,5	4294,5	4294,5	4294,5	
		Fb/Flux	263,3 ¹⁾	263,3 ¹⁾	263,3 ¹⁾	263,3 ¹⁾	263,3 ¹⁾	263,3 ¹⁾	263,3 ¹⁾	263,3 ¹⁾	263,3 ¹⁾	263,3 ¹⁾	

1) Marchandise accompagnée d'un document D.D.4, certifiant que le montant compensatoire est perçu (Règl. 9/65/CEE et 12/65/CEE)
Waren begleitet von einem Dokument D.D.4, aus dem sich ergibt, dass eine Ausgleichsabgabe erhoben wird (Verordn. 9/65/EWG und 12/65/EWG)
Merce accompagnata dal certificato modello D.D.4, attestante che l'importo di compensazione è stato riscosso (Reg. 9/65/CEE e 12/65/CEE)
Goederen vergezeld van een document D.D.4 waaruit blijkt, dat het compenserend bedrag geheven werd (Verord. 9/65/EEG en 12/65/EEG)

PRIX DE SEUIL PRIX FRANCO FRONTIERE PRELEVEMENTS INTRACOMMUNAUTAIRES
 SCHWELLENPREISE FREI-GRENZE-PREISE INNERGEMEINSCHAFTLICHE ABSCHOPFUNGEN
 PREZZI D'ENTRATA PREZZI FRANCO-FRONTIERA PRELIEVI INTRACOMUNITARI
 DREMPELPRIJZEN PRIJZEN FRANCO-GRENS INTRACOMMUNAUTAIRE HEFFINGEN

PRODUITS LAITIERS
 MILCHERZEUGNISSE
 PROD. LATT.-CAS.
 ZUIVELPRODUCTEN

Pour importations vers : Für Einfuhr nach : Per importazioni verso : Voor invoeren naar :

DEUTSCHLAND (BR)

100 Kg

Provenance Herkunft Provenienza Herkomst	Description - Beschreibung Descrizione - Omschrijving	1966										1967		
		MAI	JUN	JUL	AUG	SEP	OCT	NOV	DEC	JAN	FEB			
PG 01 :	Poudre de sérum	Molkenpulver								Siero di latte		Weipoeder		
Prix de seuil/Schwellenpreise : Deutschland Prezzi d'entrata/Drempelprijzen : (BR)		DM	86,00											
U.E.B.L. / B.L.E.U.	Prix franco frontière- Prijzen franco-grens	Fb/ Flux	944,4	947,8										
	Prélèvements-Heffingen	DM	75,55	75,83										
		DM	4,84	4,87										
FRANCE	Prix franco frontière	Ff	111,80	111,80										
	Prélèvements	DM	90,58	90,58										
		DM	-	-										
ITALIA	Prezzi franco-frontiera	Lit	15.680	15.158										
	Prelievi	DM	100,35	97,01										
		DM	-	-										
NEDERLAND	Prijzen franco-grens	F1	60,33	49,57										
	Heffingen	DM	66,66	54,78										
		DM	13,93	25,81										
PG 02 :	Lait et crème de lait en poudre (24 à 27 %) Latte e crema di latte in polvere (24 a 27 %)	Milch und Rahm in Pulverform (24 bis 27 %) Melk en room in poeder (24 tot 27 %)												
Prix de seuil/Schwellenpreise : Deutschland Prezzi d'entrata/Drempelprijzen : (BR)		DM	319,46											
U.E.B.L. / B.L.E.U.	Prix franco frontière- Prijzen franco-grens	Fb/ Flux	3.780,4	3.792,5										
	Prélèvements-Heffingen	DM	302,43	303,40										
		DM	0,56	-										
FRANCE	Prix franco frontière	Ff	440,80	442,27										
	Prélèvements	DM	357,14	358,32										
		DM	-	-										
ITALIA	Prezzi franco-frontiera	Lit	60.189	60.080										
	Prelievi	DM	385,21	384,51										
		DM	-	-										
NEDERLAND	Prijzen franco-grens	F1	256,31	254,81										
	Heffingen	DM	283,21	281,56										
		DM	18,64	19,06										

PRIX DE SEUIL
SCHWELLENPREISE
PREZZI D'ENTRATA
DREMPELPRIJZEN

PRIX FRANCO FRONTIERE
FREI-GRENZE-PREISE
PREZZI FRANCO-FRONTIERA
PRIJZEN FRANCO-GRENS

PRELEVEMENTS INTRACOMMUNAUTAIRES
INNERGEMEINSCHAFTLICHE ABSCHOPFUNGEN
PRELIEVI INTRACOMUNITARI
INTRACOMMUNAUTAIRE HEFFINGEN

PRODUITS LAITIERS
MILCHERZEUGNISSE
PROD. LATT.-CAS.
ZUIVELPRODUCTEN

Pour importations vers : Für Einfuhren nach : Per importazioni verso : Voor invoeren naar :

DEUTSCHLAND (BR)

100 Kg

Provenance Herkunft Provenienza Herkomst	Description - Beschreibung Descrizione - Omschrijving		1966									
			MAI				JUN			JUL		
			9-15	16-22	23-29	30-5	6-12	13-19	20-26	27-3	4-10	11-17
PG 01 : Poudre de sérum			Molkenpulver				Sierv di latte			Weipoeder		
Prix de seuil/Schwelkenpreise : Deutschland Prezzi d'entrata/Drempelprijzen (BR)		DM	86,00									
U.E.B.L. / B.L.E.U.	Prix franco frontière- Prijsen franco-grens Prelevements-Heffingen	Fb/ Flux	952,5	952,5	952,5	967,5	967,5	932,5	932,5	942,5	942,5	942,5
		DM	76,20	74,60	74,60	77,40	77,40	74,60	74,60	75,40	75,40	75,40
		DM	3,99	5,99	5,99	3,19	3,19	5,99	5,99	5,99	5,99	.
FRANCE	Prix franco frontière Prélèvements	Ff	111,80	111,80	111,80	111,80	111,80	111,80	111,80	111,80	111,80	113,80
		DM	90,58	90,58	90,58	90,58	90,58	90,58	90,58	90,58	90,58	92,20
		DM	-	-	-	-	-	-	-	-	-	.
ITALIA	Prezzi franco-frontiera Prelievi	Lit	15.929	15.447	15.447	15.447	15.447	14.965	14.965	14.965	14.965	14.483
		DM	101,95	98,86	98,86	98,86	98,86	95,78	95,78	95,78	95,78	92,69
		DM	-	-	-	-	-	.	-	-	-	.
NEDERLAND	Prijsen franco-grens Heffingen	Fl	62,31	59,34	59,34	51,42	51,42	47,46	47,46	51,42	51,42	53,40
		DM	68,85	65,57	65,57	56,82	56,82	52,44	52,44	56,82	56,82	59,01
		DM	11,74	15,02	15,02	23,77	23,77	28,15	28,15	23,77	23,77	.
PG 02 : Lait et crème de lait en poudre (24 à 27 %) Latte e crema di latte in polvere (24 a 27 %)			Milch und Rahm in Pulverform (24 bis 27 %)				Melk en room in poeder (24 tot 27 %)					
Prix de seuil/Schwelkenpreise : Deutschland Prezzi d'entrata/Drempelprijzen (BR)		DM	319,46									
U.E.B.L. / B.L.E.U.	Prix franco frontière- Prijsen franco-grens Prélèvements-Heffingen	Fb/ Flux	3.792,5	3.767,5	3.767,5	3.792,5	3.792,5	3.792,5	3.792,5	3.792,5	3.792,5	3.792,5
		DM	303,40	301,40	301,40	303,40	303,40	303,40	303,40	303,40	303,40	303,40
		DM	-	1,03	1,03	-	-	-	-	-	-	.
FRANCE	Prix franco frontière Prélèvements	Ff	440,80	440,80	440,80	440,80	440,80	442,80	442,80	444,80	444,80	446,80
		DM	357,14	357,14	357,14	357,14	357,14	358,76	358,76	360,68	360,68	362,00
		DM	-	-	-	-	-	-	-	-	-	.
ITALIA	Prezzi franco-frontiera Prelievi	Lit	60.080	60.080	60.080	60.080	60.080	60.080	60.080	60.080	60.080	60.080
		DM	384,51	384,51	384,51	384,51	384,51	384,51	384,51	384,51	384,51	384,51
		DM	-	-	-	-	-	-	-	-	-	.
NEDERLAND	Prijsen franco-grens Heffingen	Fl	256,83	255,88	255,88	254,94	254,94	254,94	254,91	253,99	253,99	253,04
		DM	283,79	282,74	282,74	281,70	281,70	281,70	281,70	280,65	280,65	279,60
		DM	18,64	18,64	18,64	18,64	18,64	18,64	18,64	21,78	21,78	.

PRIX DE SEUIL
SCHWELLENPREISE
PREZZI D'ENTRATA
DREMPELPRIJZEN

PRIX FRANCO FRONTIERE
FREI-GRENZE-PREISE
PREZZI FRANCO-FRONTIERA
PRIJZEN FRANCO-GRENS

PRELEVEMENTS INTRACOMMUNAUTAIRES
INNERGEMEINSCHAFTLICHE ABSCHOPFUNGEN
PRELIEVI INTRACOMUNITARI
INTRACOMMUNAUTAIRE HEFFINGEN

PRODUITS LAITIERS
MILCHERZEUGNISSE
PROD. LATT.-CAS.
ZUIVELPRODUCTEN

Pour importations vers : Für Einfuhren nach : Per importazioni verso : Voor invoeren naar :

DEUTSCHLAND (BR)

100 Kg

Provenance Herkunft Provenienza Herkomst	Description - Beschreibung Descrizione - Omschrijving		1966										1967				
			MAI	JUN	JUL	AUG	SEP	OCT	NOV	DEC	JAN	FEB					
PG 03 : Lait en poudre (≡ 1,5 %) / Latte in polvere (≡ 1,5 %)			Milch in Pulverform (≡ 1,5 %) / Melk in poeder (≡ 1,5 %)														
Prix de seuil/Schwellenpreise ; Deutschland Prezzi d'entrata/Drempelprijzen' (BR)			DM	138,33													
U.E.B.L. / B.L.E.U.	Prix franco frontière- Prijzen franco-grens Prélèvements-Heffingen	Fb/ Flux	1.867,3	1.862,2													
		DM	149,39	148,97													
		DM	-	-													
FRANCE	Prix franco frontière Prélèvements	Ff	228,70	229,53													
		DM	185,30	185,97													
		DM	-	-													
ITALIA	Prezzi franco-frontiera Prelievi	Lit	35.209	35.209													
		DM	225,34	225,34													
		DM	-	-													
NEDERLAND	Prijzen franco-grens Heffingen	Ff	139,80	139,62													
		DM	154,47	154,27													
		DM	-	-													
PG 04 : Lait condensé (sans addition de sucre) / Latte condensato (senza agglunta di zucchero)			Kondensmilch (nicht gezuckert) / Gecondenseerde melk (zonder toevoegde suiker)														
Prix de seuil/Schwellenpreise ; Deutschland Prezzi d'entrata/Drempelprijzen' (BR)			DM	170,53													
BELGIQUE / BELGIE	Prix franco frontière- Prijzen franco-grens Prélèvements-Heffingen	Fb	2.427,5	2.427,5													
		DM	194,20	194,20													
		DM	-	-													
FRANCE	Prix franco frontière Prélèvements	Ff	255,50	258,40													
		DM	207,00	209,36													
		DM	-	-													
ITALIA	Prezzi franco-frontiera Prelievi	Lit	43.885	43.885													
		DM	280,86	280,86													
		DM	-	-													
LUXEMBOURG	Prix franco frontière Prélèvements	Flux	2.030,0	2.030,0													
		DM	162,40	162,40													
		DM	-	-													
NEDERLAND	Prijzen Franco-grens Heffingen	Ff	165,58	165,58													
		DM	182,96	182,96													
		DM	-	-													

PRIX DE SEUIL
SCHWELLENPREISE
PREZZI D'ENTRATA
DREMPELPRIJZEN

PRIX FRANCO FRONTIERE
FREI-GRENZE-PREISE
PREZZI FRANCO-FRONTIERA
PRIJZEN FRANCO-GRENS

PRELEVEMENTS INTRACOMMUNAUTAIRES
INNERGEMEINSCHAFTLICHE ABSCHOPFUNGEN
PRELIEVI INTRACOMUNITARI
INTRACOMMUNAUTAIRE HEFFINGEN

PRODUITS LAITIERS
MILCHERZEUGNISSE
PROD. LATT.-CAS.
ZUIVELPRODUCTEN

Pour importations vers : Für Einfuhren nach : Per importazioni verso : Voor invoeren naar :

DEUTSCHLAND (BR)

100 Kg

Provenance Herkunft Provenienza Herkomst	Description - Beschreibung Descrizione - Omschrijving	1 9 6 6										
		MAI					JUN			JUL		
		9-15	16-22	23-29	30-5	6-12	13-19	20-26	27-3	4-10	11-17	
PG 03 : Lait en poudre (≡ 1,5 %) / Latte in polvere (≡ 1,5 %)							Milch in Pulverform (≡ 1,5 %) / Melk in poeder (≡ 1,5 %)					
Prix de seuil/Schwelldenpreise : Deutschland / Prezzi d'entrata/Drempelprijzen : (BR)		DM	138,33									
U.E.B.L. / B.L.E.U.	Prix franco frontière- Prijsen franco-grens	Fb/ Flux	1867,5	1867,5	1867,5	1857,5	1857,5	1867,5	1867,5	1857,5	1857,5	1857,5
	Prélèvements-Heffingen	DM	149,40	149,40	149,40	148,60	148,60	149,40	149,40	148,60	148,60	148,60
FRANCE	Prix franco frontière	Ff	228,80	228,80	228,80	228,80	228,80	229,80	229,80	230,80	230,80	232,80
	Prélèvements	DM	185,37	185,37	185,37	185,37	185,37	186,18	186,18	186,99	186,99	188,61
		DM	-	-	-	-	-	-	-	-	-	-
ITALIA	Prezzi franco-frontiera	Lit	35.209	35.209	35.209	35.209	35.209	35.209	35.209	35.209	35.209	35.209
	Prelievi	DM	225,34	225,34	225,34	225,34	225,34	225,34	225,34	225,34	225,34	225,34
		DM	-	-	-	-	-	-	-	-	-	-
NEDERLAND	Prijzen franco-grens	F1	140,21	139,22	139,22	140,21	140,21	139,22	139,22	139,22	139,22	139,22
	Heffingen	DM	154,93	153,83	153,83	154,93	154,93	153,83	153,83	153,83	153,83	153,83
		DM	-	-	-	-	-	-	-	-	-	-
PG 04 : Lait condensé (sans addition de sucre) / Latte condensato (senza aggiunta di zuccheri)							Kondensmilch (nicht gezuckert) / Gecondenseerde melk (zonder toegevoegde suiker)					
Prix de seuil/Schwelldenpreise : Deutschland / Prezzi d'entrata/Drempelprijzen : (BR)		DM	170,53									
BELGIQUE / BELGIE	Prix franco frontière- Prijsen franco-grens	Fb	2427,5	2427,5	2427,5	2427,5	2427,5	2427,5	2427,5	2427,5	2427,5	2427,5
	Prélèvements-Heffingen	DM	194,20	194,20	194,20	194,20	194,20	194,20	194,20	194,20	194,20	194,20
FRANCE	Prix franco frontière	Ff	252,40	258,40	258,40	258,40	258,40	258,40	258,40	258,40	258,40	285,40
	Prélèvements	DM	204,49	209,36	209,36	209,36	209,36	209,36	209,36	209,36	209,36	209,36
		DM	-	-	-	-	-	-	-	-	-	-
ITALIA	Prezzi franco-frontiera	Lit	43.885	43.885	43.885	43.885	43.885	43.885	43.885	43.885	43.885	43.885
	Prelievi	DM	280,86	280,86	280,86	280,86	280,86	280,86	280,86	280,86	280,86	280,86
		DM	-	-	-	-	-	-	-	-	-	-
LUXEMBOURG	Prix franco frontière	Flux	2030,0	2030,0	2030,0	2030,0	2030,0	2030,0	2030,0	2030,0	2030,0	2030,0
	Prélèvements	DM	162,40	162,40	162,40	162,40	162,40	162,40	162,40	162,40	162,40	162,40
		DM	-	-	-	-	-	-	-	-	-	-
NEDERLAND	Prijzen Franco-grens	F1	165,58	165,58	165,58	165,58	165,58	165,58	165,58	165,58	165,58	165,58
	Heffingen	DM	182,96	182,96	182,96	182,96	182,96	182,96	182,96	182,96	182,96	182,96
		DM	-	-	-	-	-	-	-	-	-	-

PRIX DE SEUIL PRIX FRANCO FRONTIERE PRELEVEMENTS INTRACOMMUNAUTAIRES
 SCHWELLENPREISE FREI-GRENZE-PREISE INNERGEMEINSCHAFTLICHE ABSCHOPFUNGEN
 PREZZI D'ENTRATA PREZZI FRANCO-FRONTIERA PRELIEVI INTRACOMUNITARI
 DREMPELPRIJZEN PRIJZEN FRANCO-GRENS INTRACOMMUNAUTAIRE HEFFINGEN

PRODUITS LAITIERS
 MILCHERZEUGNISSE
 PROD. LATT.-CAS.
 ZUIVELPRODUCTEN

Pour importations vers : Für Einfuhren nach : Per importazioni verso : Voor invoeren naar :

DEUTSCHLAND (BR)

100 Kg

Provenance Herkunft Provenienza Herkomst	Description - Beschreibung Descrizione - Omschrijving		1966									1967			
			MAI	JUN	JUL	AUG	SEP	OCT	NOV	DEC	JAN	FEB			
PG 05 : Lait condensé (avec addition de sucre) Latte condensato (con aggiunta di zuccheri)			Kondensmilch (gezuckert) Gecondenseerde melk (met toegevoegde suiker)												
Prix de seuil/Schwelkenpreise , Deutschland Prezzi d'entrata/Drempelprijzen' (BR)			DM	304,00											
U.E.B.L. / B.L.E.U.	Prix franco frontière- Prijzen franco-grens	Fb/ Flux	3.393,2	3.393,2											
		DM	271,46	271,46											
	Prélèvements-Heffingen	DM	15,96	15,96											
FRANCE	Prix franco frontière	Ff	335,43	337,85											
		DM	271,77	273,73											
	Prélèvements	DM	15,65	13,69											
ITALIA	Prezzi franco-frontiera	Lit	55.455	55.455											
		DM	354,91	354,91											
	Prelievi	DM	-	-											
NEDERLAND	Prijzen franco-grens	Ff	197,89	197,89											
		DM	218,66	218,66											
	Heffingen	DM	68,76	68,76											
PG 06 : Gorgonzola et fromages du même groupe Gorgonzola e formaggi dello stesso gruppo			Gorgonzola und Käse derselben Gruppe Gorgonzola en kaassoorten van dezelfde groep												
Prix de seuil/Schwelkenpreise , Deutschland Prezzi d'entrata/Drempelprijzen' (BR)			DM	446,97											
U.E.B.L. / B.L.E.U.	Prix franco frontière- Prijzen franco-grens	Fb/ Flux	5.504,6	5.504,6											
		DM	440,37	440,37											
	Prélèvements-Heffingen	DM	-	-											
FRANCE	Prix franco frontière	Ff	639,44	641,27											
		DM	518,07	519,55											
	Prélèvements	DM	-	-											
ITALIA	Prezzi franco-frontiera	Lit	79.720	78.080											
		DM	510,21	499,71											
	Prelievi	DM	-	-											
NEDERLAND	Prijzen franco-grens	Ff	442,10	442,10											
		DM	488,51	488,51											
	Heffingen	DM	-	-											

PRIX DE SEUIL
SCHWELLENPREISE
PREZZI D'ENTRATA
DREMPELPRIJZEN

PRIX FRANCO FRONTIERE
FREI-GRENZE-PREISE
PREZZI FRANCO-FRONTIERA
PRIJZEN FRANCO-GRENS

PRELEVEMENTS INTRACOMMUNAUTAIRES
INNERGEMEINSCHAFTLICHE ABSCHÖPFUNGEN
PRELIEVI INTRACOMUNITARI
INTRACOMMUNAUTAIRE HEFFINGEN

PRODUITS LAITIERS
MILCHERZEUGNISSE
PROD. LATT.-CAS.
ZUIVELPRODUCTEN

Pour importations vers : Für Einfuhren nach : Per importazioni verso : Voor invoeren naar :

DEUTSCHLAND (BR)

100 Kg

Provenance Herkunft Provenienza Herkomst	Description - Beschreibung Descrizione - Omschrijving	1 9 6 6											
		MAI					JUN				JUL		
		9-15	16-22	23-29	30-5	6-12	13-19	20-26	27-3	4-10	11-17		
PG 05 : Lait condensé (avec addition de sucre) Latte condensato (con aggiunta di zucchero)		Kondensmilch (gezuckert) Gecondenseerde melk (met toegevoegde suiker)											
Prix de seuil/Schwellenpreise : Deutschland Prezzi d'entrata/Drempelprijzen (BR)		DM	304,00										
U.E.B.L. / B.L.E.U.	Prix franco frontière- Prijsen franco-grens	Fb/ Flux	3.393,2	3.393,2	3.393,2	3.393,2	3.393,2	3.393,2	3.393,2	3.393,2	3.393,2	3.393,2	3.393,2
		DM	271,46	271,46	271,46	271,46	271,46	271,46	271,46	271,46	271,46	271,46	271,46
	Prélèvements-Heffingen	DM	15,96	15,96	15,96	15,96	15,96	15,96	15,96	15,96	15,96	15,96	-
FRANCE	Prix franco frontière	Ff	332,85	337,85	337,85	337,85	337,85	337,85	337,85	337,85	337,85	337,85	337,85
		DM	269,68	273,73	273,73	273,73	273,73	273,73	273,73	273,73	273,73	273,73	273,73
	Prélèvements	DM	17,74	13,69	13,69	13,69	13,69	13,69	13,69	13,69	13,69	13,69	.
ITALIA	Prezzi franco-frontiera	Lit	55.455	55.455	55.455	55.455	55.455	55.455	55.455	55.455	55.455	55.455	55.455
		DM	354,91	354,91	354,91	354,91	354,91	354,91	354,91	354,91	354,91	354,91	354,91
	Prelievi	DM	-	-	-	-	-	-	-	-	-	-	.
NEDERLAND	Prijzen franco-grens	Fl	197,89	197,89	197,89	197,89	197,89	197,89	197,89	197,89	197,89	197,89	197,89
		DM	218,66	218,66	218,66	218,66	218,66	218,66	218,66	218,66	218,66	218,66	218,66
	Heffingen	DM	68,76	68,76	68,76	68,76	68,76	68,76	68,76	68,76	68,76	68,76	.
PG 06 : Gorgonzola et fromages du même groupe Gorgonzola e formaggi dello stesso gruppo		Gorgonzola und Käse derselben Gruppe Gorgonzola en kaassoorten van dezelfde roep											
Prix de seuil/Schwellenpreise : Deutschland Prezzi d'entrata/Drempelprijzen (BR)		DM	446,97										
U.E.B.L. / B.L.E.U.	Prix franco frontière- Prijsen franco-grens	Fb/ Flux	5.504,6	5.504,6	5.504,6	5.504,6	5.504,6	5.504,6	5.504,6	5.504,6	5.504,6	5.504,6	5.504,6
		DM	440,37	440,37	440,37	440,37	440,37	440,37	440,37	440,37	440,37	440,37	440,37
	Prélèvements-Heffingen	DM	-	-	-	-	-	-	-	-	-	-	.
FRANCE	Prix franco frontière	Ff	640,60	637,60	637,60	644,60	644,60	638,60	638,60	640,60	640,60	640,60	633,60
		DM	519,01	516,58	516,58	522,25	522,25	517,39	517,39	519,01	519,01	519,01	513,34
	Prélèvements	DM	-	-	-	-	-	-	-	-	-	-	.
ITALIA	Prezzi franco-frontiera	Lit	79.889	79.889	79.889	78.937	78.937	77.509	77.509	77.509	77.509	77.509	77.033
		DM	511,29	511,29	511,29	505,20	505,20	496,06	496,06	496,06	496,06	496,06	493,01
	Prelievi	DM	-	-	-	-	-	-	-	-	-	-	.
NEDERLAND	Prijzen franco-grens	Fl	442,10	442,10	442,10	442,10	442,10	442,10	442,10	442,10	442,10	442,10	442,10
		DM	488,51	488,51	488,51	488,51	488,51	488,51	488,51	488,51	488,51	488,51	488,51
	Heffingen	DM	-	-	-	-	-	-	-	-	-	-	.

PRIX DE SEUIL PRIX FRANCO FRONTIERE PRELEVEMENTS INTRACOMMUNAUTAIRES
 SCHWELLENPREISE FREI-GRENZE-PREISE INNERGEMEINSCHAFTLICHE ABSCHOPFUNGEN
 PREZZI D'ENTRATA PREZZI FRANCO-FRONTIERA PRELIEVI INTRACOMUNITARI
 DREMPELPRIJZEN PRIJZEN FRANCO-GRENS INTRACOMMUNAUTAIRE HEFFINGEN

PRODUITS LAITIERS
 MILCHERZEUGNISSE
 PROD. LATT.-CAS.
 ZUIVELPRODUCTEN

Pour importations vers : Für Einfuhren nach : Per importazioni verso : Voor invoeren naar :

DEUTSCHLAND (BR)

100 kg

Provenance Herkunft Provenienza Herkomst	Description - Beschreibung Descrizione - Omschrijving	1966										1967		
		MAI	JUN	JUL	AUG	SEP	OCT	NOV	DEC	JAN	FEB			
PG 08 : Emmental et fromages du même groupe Emmental e formaggi dello stesso gruppo		Emmental und Käse derselben Gruppe										Emmental en kaassoorten van dezelfde groep		
Prix de seuil/Schwelkenpreise : Deutschland Prezzi d'entrata/Drempelprijzen' (BR)		DM	440,00											
U.E.B.L. / B.L.E.U.	Prix franco frontière- Prijzen franco-grens	Fb/ Flux	5.417,5	5.417,5										
		DM	433,40	433,40										
FRANCE	Prélèvements-Heffingen	DM	-	-										
	Prix franco frontière	Ff	624,12	632,00										
	Prélèvements	DM	505,66	512,05										
		DM	-	-										
ITALIA	Prix franco frontière	Lit	84.887	83.745										
	Prélèvements	DM	543,28	535,97										
	Prelievi	DM	-	-										
NEDERLAND	Prijzen franco-grens	Fl	391,84	391,84										
	Heffingen	DM	432,97	432,97										
		DM	-	-										
PG 09 : Gouda et fromages du même groupe Gouda e formaggi dello stesso gruppo		Gouda und Käse derselben Gruppe										Gouda en kaassoorten van dezelfde groep		
Prix de seuil/Schwelkenpreise : Deutschland Prezzi d'entrata/Drempelprijzen' (BR)		DM	352,50											
U.E.B.L. / B.L.E.U.	Prix franco frontière- Prijzen franco-grens	Fb/ Flux	4.917,5	4.917,5										
		DM	393,40	393,40										
FRANCE	Prélèvements-Heffingen	DM	-	-										
	Prix franco frontière	Ff	554,12	572,27										
	Prélèvements	DM	448,94	463,65										
		DM	-	-										
ITALIA	Prix franco frontière	Lit	87.760	84.872										
	Prélèvements	DM	561,67	543,18										
	Prelievi	DM	-	-										
NEDERLAND	Prijzen franco-grens	Fl	309,07	309,59										
	Heffingen	DM	341,52	342,09										
		DM	-	-										

PRIX DE SEUIL
SCHWELLENPREISE
PREZZI D'ENTRATA
DREMPELPRIJZEN

PRIX FRANCO FRONTIERE
FREI-GRENZE-PREISE
PREZZI FRANCO-FRONTIERA
PRIJZEN FRANCO-GRENS

PRELEVEMENTS INTRACOMMUNAUTAIRES
INNERGEMEINSCHAFTLICHE ABSCHOPFUNGEN
PRELIEVI INTRACOMUNITARI
INTRACOMMUNAUTAIRE HEFFINGEN

PRODUITS LAITIERS
MILCHERZEUGNISSE
PROD. LATT.-CAS.
ZUIVELPRODUCTEN

Pour importations vers : Für Einfuhren nach : Per importazioni verso : Voor invoeren naar :

DEUTSCHLAND (BR)

100 Kg

Provenance Herkunft Provenienza Herkomst	Description - Beschreibung Descrizione - Omschrijving		1 9 6 6									
			MAI				JUN				JUL	
			9-15	16-22	23-29	30-5	6-12	13-19	20-26	27-3	4-10	11-17
PG 08 : Emmental et fromages du même groupe Emmental e formaggi dello stesso gruppo		Emmental und Käse derselben Gruppe Emmental en kaassoorten van dezelfde groep										
Prix de seuil/Schwelkenpreise : Deutschland Prezzi d'entrata/Drempelprijzen (BR)		DM	440,00									
U.E.B.L. / B.L.E.U.	Prix franco frontière- Prijsen franco-grens	Fb/ Flux	5.417,5	5.417,5	5.417,5	5.417,5	5.417,5	5.417,5	5.417,5	5.417,5	5.417,5	5.417,5
		DM	433,40	433,40	433,40	433,40	433,40	433,40	433,40	433,40	433,40	433,40
	Prélèvements-Heffingen	DM	-	-	-	-	-	-	-	-	-	-
FRANCE	Prix franco frontière	Ff	625,60	621,60	621,60	630,60	630,60	633,60	633,60	630,60	630,60	626,60
		DM	506,86	503,62	503,62	510,91	510,91	513,34	513,34	510,91	510,91	507,67
	Prélèvements	DM	-	-	-	-	-	-	-	-	-	-
ITALIA	Prezzi franco-frontiera	Lit	84.887	84.887	84.887	84.887	84.887	82.983	82.983	82.983	82.983	82.983
		DM	543,28	543,28	543,28	543,28	543,28	531,09	531,09	531,09	531,09	531,09
	Prelievi	DM	-	-	-	-	-	-	-	-	-	-
NEDERLAND	Prijsen franco-grens	Ff	391,84	391,84	391,84	391,84	391,84	391,84	391,84	391,84	391,84	391,84
		DM	432,97	432,97	432,97	432,97	432,97	432,97	432,97	432,97	432,97	432,97
	Heffingen	DM	-	-	-	-	-	-	-	-	-	-
PG 09 : Gouda et fromages du même groupe Gouda e formaggi dello stesso gruppo		Gouda und Käse derselben Gruppe Gouda en kaassoorten van dezelfde groep										
Prix de seuil/Schwelkenpreise : Deutschland Prezzi d'entrata/Drempelprijzen (BR)		DM	352,50									
U.E.B.L. / B.L.E.U.	Prix franco frontière- Prijsen franco-grens	Fb/ Flux	4.917,5	4.917,5	4.917,5	4.917,5	4.917,5	4.917,5	4.917,5	4.917,5	4.917,5	4.917,5
		DM	393,40	393,40	393,40	393,40	393,40	393,40	393,40	393,40	393,40	393,40
	Prélèvements-Heffingen	DM	-	-	-	-	-	-	-	-	-	-
FRANCE	Prix franco frontière	Ff	551,60	555,60	555,60	564,60	564,60	577,60	577,60	576,60	576,60	574,60
		DM	446,91	450,15	450,15	457,44	457,44	467,97	467,97	467,16	467,16	465,54
	Prélèvements	DM	-	-	-	-	-	-	-	-	-	-
ITALIA	Prezzi franco-frontiera	Lit	87.791	87.791	87.791	86.839	86.839	82.983	82.983	82.079	82.079	81.127
		DM	561,86	561,86	561,86	555,77	555,77	537,49	537,49	525,31	525,31	519,21
	Prelievi	DM	-	-	-	-	-	-	-	-	-	-
NEDERLAND	Prijsen franco-grens	Ff	308,59	309,59	309,59	309,59	309,59	309,59	309,59	309,59	309,59	309,59
		DM	340,98	342,09	342,09	342,09	342,09	342,09	342,09	342,09	342,09	342,09
	Heffingen	DM	-	-	-	-	-	-	-	-	-	-

PRIX DE SEUIL PRIX FRANCO FRONTIERE PRELEVEMENTS INTRACOMMUNAUTAIRES
 SCHWELLENPREISE FREI-GRENZE-PREISE INNERGEMEINSCHAFTLICHE ABSCHOPFUNGEN
 PREZZI D'ENTRATA PREZZI FRANCO-FRONTIERA PRELIEVI INTRACOMUNITARI
 DREMPELPRIJZEN PRIJZEN FRANCO-GRENS INTRACOMMUNAUTAIRE HEFFINGEN

PRODUITS LAITIERS
 MILCHERZEUGNISSE
 PROD. LATT.-CAS.
 ZUIVELPRODUCTEN

Pour importations vers : Für Einfuhren nach : Per importazioni verso : Voor invoeren naar :

DEUTSCHLAND (BR)

100 Kg

Provenance Herkunft Provenienza Herkomst	Description - Beschreibung Descrizione - Omschrijving	1966										1967		
		MAI	JUN	JUL	AUG	SEP	OCT	NOV	DEC	JAN	FEB			
PG 10 Saint-Paulin et fromages du même groupe Saint-Paulin e formaggi dello stesso gruppo		Saint-Paulin und Käse derselben Gruppe Saint-Paulin en kaassoorten van dezelfde groep												
Prix de seuil/Schwelldenpreise Deutschland Prezzi d'entrata/Drempelprijzen (BR)		DM	403,00											
U.E.B.L. / B.L.E.U.	Prix franco frontière- Prijzen franco-grens	Fb/ Flux	5.171,1	5.173,5										
		DM	413,69	413,88										
	Prélèvements-Heffingen	DM	-	-										
FRANCE	Prix franco frontière	Ff	568,41	568,60										
		DM	460,52	460,68										
	Prélèvements	DM	-	-										
ITALIA	Prezzi franco-frontiera	Lit	75.066	74.177										
		DM	480,43	474,73										
	Prelievi	DM	-	-										
NEDERLAND	Prijzen franco-grens	Fl	358,99	359,54										
		DM	396,68	397,28										
	Heffingen	DM	- 1)	- 1)										
PG 11 Camembert et fromages du même groupe Camembert e formaggi dello stesso gruppo		Camembert und Käse derselben Gruppe Camembert en kaassoorten van dezelfde groep												
Prix de seuil/Schwelldenpreise Deutschland Prezzi d'entrata/Drempelprijzen (BR)		DM	475,87											
U.E.B.L. / B.L.E.U.	Prix franco frontière- Prijzen franco-grens	Fb/ Flux	5.767,5	5.767,5										
		DM	461,40	461,40										
	Prélèvements-Heffingen	DM	-	-										
FRANCE	Prix franco frontière	Ff	621,40	619,27										
		DM	503,46	501,73										
	Prélèvements	DM	-	-										
ITALIA	Prezzi franco-frontiera	Lit	73.164	72.273										
		DM	468,25	462,55										
	Prelievi	DM	-	-										
NEDERLAND	Prijzen franco-grens	Fl	424,27	424,27										
		DM	468,81	468,81										
	Heffingen	DM	-	-										

1) Marchandise accompagnée d'un document D.D.4, certifiant que le montant compensatoire est perçu (Règl. 9/65/CEE et 12/65/CEE)
 Waren begleitet von einem Dokument D.D.4, aus dem sich ergibt, dass eine Ausgleichsabgabe erhoben wird. (Verordn. 9/65/EWG und 12/65/EWG)
 Merce accompagnata dal certificato modello D.D.4, attestante che l'importo di compensazione è stato riscosso (Reg. 9/65/CEE e 12/65/CEE)
 Goederen vergezeld van een document D.D.4 waaruit blijkt, dat het compenserend bedrag geheven werd (Verord. 9/65/EEG en 12/65/EEG)

PRIX DE SEUIL PRIX FRANCO FRONTIERE PRELEVEMENTS INTRACOMMUNAUTAIRES
 SCHWELLENPREISE FREI-GRENZE-PREISE INNERGEMEINSCHAFTLICHE ABSCHOPFUNGEN
 PREZZI D'ENTRATA PREZZI FRANCO-FRONTIERA PRELIEVI INTRACOMUNITARI
 DREMPELPRIJZEN PRIJZEN FRANCO-GRENS INTRACOMMUNAUTAIRE HEFFINGEN

PRODUITS LAITIERS
 MILCHERZEUGNISSE
 PROD. LATT.-CAS.
 ZUIVELPRODUCTEN

Pour importations vers : Für Einfuhren nach : Per importazioni verso : Voor invoeren naar :

DEUTSCHLAND (BR)

100 Kg

Provenance Herkunft Provenienza Herkomst	Description - Beschreibung Descrizione - Omschrijving	1966										
		MAY				JUN			JUL			
		9-15	16-22	23-29	30-5	6-12	13-19	20-26	27-3	4-10	11-17	
PG 10 : Saint-Paulin et fromages du même groupe Saint-Paulin e formaggi dello stesso gruppo Saint-Paulin und Käse derselben Gruppe Saint-Paulin en kaassoorten van dezelfde groep		403,00										
Prix de seuil/Schwellenpreise : Deutschland Prezzi d'entrata/Drempelprijzen : (BR)		DM	403,00									
U.E.B.L. / B.L.E.U.	Prix franco frontière- Prijsen franco-grens Prélèvements-Heffingen	Fb/ Flux	5.173,5	5.173,5	5.173,5	5.173,5	5.173,5	5.173,5	5.173,5	5.173,5	5.148,5	
		DM	413,88	413,88	413,88	413,88	413,88	413,88	413,88	413,88	413,88	411,88
		DM	-	-	-	-	-	-	-	-	-	.
FRANCE	Prix franco frontière Prélèvements	Ff	568,60	568,60	568,60	568,60	568,60	568,60	568,60	568,60	568,60	
		DM	460,68	460,68	460,68	460,68	460,68	460,68	460,68	460,68	460,68	
		DM	-	-	-	-	-	-	-	-	-	.
ITALIA	Prezzi franco-frontiera Prelievi	Lit	75.129	75.129	75.129	74.177	74.177	74.177	74.177	74.177	73.701	
		DM	480,83	480,83	480,83	474,73	474,73	474,73	474,73	474,73	471,69	
		DM	-	-	-	-	-	-	-	-	-	.
NEDERLAND	Prijsen franco-grens Heffingen	Fl	359,54	359,54	359,54	359,54	359,54	359,54	359,54	359,54	359,54	
		DM	397,28	397,28	397,28	397,28	397,28	397,28	397,28	397,28	397,28	
		DM	- 1)	- 1)	- 1)	- 1)	- 1)	- 1)	- 1)	- 1)	- 1)	.
PG 11 : Camembert et fromages du même groupe Camembert e formaggi dello stesso gruppo Camembert und Käse derselben Gruppe Camembert en kaassoorten van dezelfde groep		475,87										
Prix de seuil/Schwellenpreise : Deutschland Prezzi d'entrata/Drempelprijzen : (BR)		DM	475,87									
U.E.B.L. / B.L.E.U.	Prix franco frontière- Prijsen franco-grens Prélèvements-Heffingen	Fb/ Flux	5.767,5	5.767,5	5.767,5	5.767,5	5.767,5	5.767,5	5.767,5	5.767,5	5.767,5	
		DM	461,40	461,40	461,40	461,40	461,40	461,40	461,40	461,40	461,40	
		DM	-	-	-	-	-	-	-	-	-	.
FRANCE	Prix franco frontière Prélèvements	Ff	621,40	621,40	621,40	621,40	621,40	621,40	621,40	605,40	601,40	
		DM	503,46	503,46	503,46	503,46	503,46	503,46	503,46	490,50	487,25	
		DM	-	-	-	-	-	-	-	-	-	.
ITALIA	Prezzi franco-frontiera Prelievi	Lit	73.225	73.225	73.225	72.273	72.273	72.273	72.273	72.273	71.797	
		DM	468,64	468,64	468,64	462,55	462,55	462,55	462,55	462,55	459,50	
		DM	-	-	-	-	-	-	-	-	-	.
NEDERLAND	Prijsen franco-grens Heffingen	Fl	424,27	424,27	424,27	424,27	424,27	424,27	424,27	424,27	424,27	
		DM	468,81	468,81	468,81	468,81	468,81	468,81	468,81	468,81	468,81	
		DM	-	-	-	-	-	-	-	-	-	.

(1) Marchandise accompagnée d'un document D.D. 4, certifiant que le montant compensatoire est perçu (Règl. 9/65/CEE et 12/65/CEE)
 Waren begleitet von einem Dokument D.D.4, aus dem sich ergibt, dass eine Ausgleichsabgabe erhoben wird (Verordn. 9/65/EGW und 12/65/EGW)
 Merce accompagnata dal certificato modello D.D.4, attestante che l'importo di compensazione è stato riscosso (Reg. 9/65/CEE e 12/65/CEE)
 Goederen vergezeld van een document D.D.4 waaruit blijkt, dat het compenserend bedrag geheven werd (Verord. 9/65/EEG en 12/65/EEG)

PRIX DE SEUIL PRIX FRANCO FRONTIERE PRELEVEMENTS INTRACOMMUNAUTAIRES
 SCHWELLENPREISE FREI-GRENZE-PREISE INNERGEMEINSCHAFTLICHE ABSCHOPFUNGREN
 PREZZI D'ENTRATA PREZZI FRANCO-FRONTIERA PRELIEVI INTRACOMUNITARI
 DREMPELPRIJZEN PRIJZEN FRANCO-GRENS INTRACOMMUNAUTAIRE HEFFINGEN

PRODUITS LAITIERS
 MILCHERZEUGNISSE
 PROD. LATT.-CAS.
 ZUIVELPRODUCTEN

Pour importations vers : Für Einfuhren nach : Per importazioni verso : Voor invoeren naar :

DEUTSCHLAND (BR)

100 Kg

Provenance Herkunft Provenienza Herkomst	Description - Beschreibung Descrizione - Omschrijving		1966								1967	
			MAI	JUN	JUL	AUG	SEP	OCT	NOV	DEC	JAN	FEB
PG 13	Lactose	Laktose	Lattosio								Melkuiker	
Prix de seuil/Schwelkenpreise : Deutschland Prezzi d'entrata/Drempelprijzen : (BR)		DM	161,00									
U.E.B.L. / B.L.E.U.	Prix franco frontière- Prijzen franco-grens	Fb/ Flux	1.883,5	1.883,5								
	Prélèvements-Heffingen	DM	150,68	150,68								
		DM	-	-								
FRANCE	Prix franco frontière	Ff	196,20	196,20								
	Prélèvements	DM	158,96	158,96								
		DM	-	-								
ITALIA	Prezzi franco-frontiera	Lit	29.077	28.056								
	Prelievi	DM	186,09	182,44								
		DM	-	-								
NEDERLAND	Prijzen franco-grens	Fl	113,05	113,05								
	Heffingen	DM	124,92	124,92								
		DM	25,15	25,15								
PG 14	Beurre	Butter	Burro								Boter	
Prix de seuil/Schwelkenpreise : Deutschland Prezzi d'entrata/Drempelprijzen : (BR)		DM	723,00									
BELGIQUE / BELGIË	Prix franco frontière- Prijzen franco-grens	Fb	9.908,5	9.908,5								
	Prélèvements-Heffingen	DM	792,68	792,68								
		DM	-	-								
FRANCE	Prix franco frontière	Ff	865,99	870,27								
	Prélèvements	DM	701,62	705,09								
		DM	-	-								
ITALIA	Prezzi franco-frontiera	Lit	91.308	91.089								
	Prelievi	DM	584,37	582,97								
		DM	99,24	99,64								
LUXEMBOURG	Prix franco frontière	Flux	8.943,9	8.943,9								
	Prélèvements	DM	715,51	715,51								
		DM	-	-								
NEDERLAND	Prijzen Franco-grens	Fl	521,53	521,53								
	Heffingen	DM	576,28	576,28								
		DM	47,14 ¹⁾	47,41 ¹⁾								

1) Marchandise accompagnée d'un document D.D.4, certifiant que le montant compensatoire est perçu (Règl. 9/65/CEE et 12/65/CEE).
 Waren begleitet von einem Dokument D.D.4, aus dem sich ergibt, dass eine Ausgleichsabgabe erhoben wird (Verordn. 9/65/EWG und 12/65/EWG)
 Merce accompagnata dal certificato modello D.D.4, attestante che l'importo di compensazione è stato riscosso (Reg. 9/65/CEE e Reg.12/65/CEE)
 Goederen vergezeld van een document D.D.4 waaruit blijkt, dat het compenserend bedrag geheven werd (Verord. 9/65/EEG en 12/65/EEG)

PRIX DE SEUIL PRIX FRANCO FRONTIERE PRELEVEMENTS INTRACOMMUNAUTAIRES
 SCHWELLENPREISE FREI-GRENZE-PREISE INNERGEMEINSCHAFTLICHE ABSCHOPFUNGEN
 PREZZI D'ENTRATA PREZZI FRANCO-FRONTIERA PRELIEVI INTRACOMUNITARI
 DREMPELPRIJZEN PRIJZEN FRANCO-GRENS INTRACOMMUNAUTAIRE HEFFINGEN

PRODUITS LAITIERS
 MILCHERZEUGNISSE
 PROD. LATT.-CAS.
 ZUIVELPRODUCTEN

Pour importations vers : Für Einfuhren nach : Per importazioni verso : Voor invoeren naar :

DEUTSCHLAND (BR)

100 Kg

Provenance Herkunft Proveniensa Herkomst	Description - Beschreibung Descrizione - Omschrijving		1 9 6 6										
			MAI				JUN				JUL		
			9-15	16-22	23-29	30-5	6-12	13-19	20-26	27-3	4-10	11-17	
PG 13 : Lactose			Laktose				Lattosio				Melksuiker		
Prix de seuil/Schwel lenpreise ; Deutschland Prezzi d'entrata/Drempelprijzen' (BR)			DM	161,00									
U.E.B.L. / B.L.E.U.	Prix franco frontière- Prijzen franco-grens	Fb/ Flux	1.883,5	1.883,5	1.883,5	1.883,5	1.883,5	1.883,5	1.883,5	1.883,5	1.883,5	1.883,5	1.883,5
	Prélèvements-Heffingen	DM	150,68	150,68	150,68	150,68	150,68	150,68	150,68	150,68	150,68	150,68	150,68
		DM	-	-	-	-	-	-	-	-	-	-	-
FRANCE	Prix franco frontière	Ff	196,20	196,20	196,20	196,20	196,20	196,20	196,20	196,20	196,20	196,20	196,20
	Prélèvements	DM	158,96	158,96	158,96	158,96	158,96	158,96	158,96	158,96	158,96	158,96	158,96
		DM	-	-	-	-	-	-	-	-	-	-	-
ITALIA	Prezzi franco-frontiera	Lit	29,077	29,077	29,077	29,077	29,077	28,125	28,125	28,125	28,125	28,125	
	Prelievi	DM	186,09	186,09	186,09	186,09	186,09	180,00	180,00	180,00	180,00	180,00	
		DM	-	-	-	-	-	-	-	-	-	-	
NEDERLAND	Prijzen franco-grens	Ff	113,05	113,05	113,05	113,05	113,05	113,05	113,05	113,05	113,05	113,05	
	Heffingen	DM	124,92	124,92	124,92	124,92	124,92	124,92	124,92	124,92	124,92	124,92	
		DM	25,15	25,15	25,15	25,15	25,15	25,15	25,15	25,15	25,15	25,15	
PG 14 : Beurre			Butter				Burro				Boter		
Prix de seuil/Schwel lenpreise ; Deutschland Prezzi d'entrata/Drempelprijzen' (BR)			DM	723,00									
BELGIQUE / BELGIE	Prix franco frontière- Prijzen franco-grens	Fb	9.908,5	9.908,5	9.908,5	9.908,5	9.908,5	9.908,5	9.908,5	9.908,5	9.908,5	9.908,5	
	Prélèvements-Heffingen	DM	792,68	792,68	792,68	792,68	792,68	792,68	792,68	792,68	792,68	792,68	
		DM	-	-	-	-	-	-	-	-	-	-	
FRANCE	Prix franco frontière	Ff	861,60	870,60	870,60	870,60	870,60	869,60	869,60	871,60	871,60	872,60	
	Prélèvements	DM	698,07	705,36	705,36	705,36	705,36	704,55	704,55	706,17	706,17	706,98	
		DM	-	-	-	-	-	-	-	-	-	-	
ITALIA	Prezzi franco-frontiera	Lit	92,085	90,639	90,639	90,639	90,639	91,603	91,603	90,639	90,639	89,675	
	Prelievi	DM	589,34	580,09	580,09	580,09	580,09	586,26	586,26	580,09	580,09	573,92	
		DM	93,27	102,52	102,52	102,52	102,52	96,35	96,35	102,52	102,52	-	
LUXEMBOURG	Prix franco frontière	Flux	8.943,9	8.943,9	8.943,9	8.943,9	8.943,9	8.943,9	8.943,9	8.943,9	8.943,9	8.943,9	
	Prélèvements	DM	715,51	715,51	715,51	715,51	715,51	715,51	715,51	715,51	715,51	715,51	
		DM	-	-	-	-	-	-	-	-	-	-	
NEDERLAND	Prijzen Franco-grens	Ff	521,53	521,53	521,53	521,53	521,53	521,53	521,53	521,53	521,53	521,53	
	Heffingen	DM	576,28	576,28	576,28	576,28	576,28	576,28	576,28	576,28	576,28	576,28	
		DM	47,41 ¹⁾	47,41 ¹⁾	47,41 ¹⁾	47,41 ¹⁾	47,41 ¹⁾	47,41 ¹⁾	47,41 ¹⁾	47,41 ¹⁾	47,41 ¹⁾	47,41 ¹⁾	

1) Marchandise accompagnée d'un document D.D.4, certifiant que le montant compensatoire est perçu (Règl. 9/65/CEE et 12/65/CEE)
 Waren begleitet von einem Dokument D.D.4, aus dem sich ergibt, dass eine Ausgleichsabgabe erhoben wird (Verordn. 9/65/ENG u. 12/65/ENG)
 Merce accompagnata dal certificato modello D.D.4, attestante che l'importo di compensazione è stato riscosso (Reg. 9/65/CEE e 12/65/CEE)
 Goederen vergezeld van een dokument D.D.4, waaruit blijkt, dat het compenserend bedrag geheven werd (Verord. 9/65/EEG en 12/65/EEG)

PRIX DE SEUIL	PRIX FRANCO FRONTIERE	PRELEVEMENTS INTRACOMMUNAUTAIRES	PRODUITS LAITIERS MILCHERZEUGNISSE PROD. LATT.-CAS. ZUIVELPRODUCTEN
SCHWELLENPREISE	FREI-GRENZE-PREISE	INNERGEMEINSCHAFTLICHE ABSCHOPFUNGEN	
PREZZI D'ENTRATA	PREZZI FRANCO-FRONTIERA	PRELIEVI INTRACOMUNITARI	
DREMPELPRIJZEN	PRIJZEN FRANCO-GRENS	INTRACOMMUNAUTAIRE HEFFINGEN	

Pour importations vers : Für Einfuhren nach : Per importazioni verso : Voor invoeren naar :

DEUTSCHLAND (BR)

100 Kg

Provenance Herkunft Provenienza Herkomst	Description - Beschreibung Descrizione - Omschrijving	19 6 6										19 6 7			
		MAI	JUN	JUL	AUG	SEP	OCT	NOV	DEC	JAN	FEB				
CHE :												C h e d d a r			
Prix de seuil/Schwelkenpreise Deutschland Prezzi d'entrata/Drempelprijzen (BR)		DM	305,04												
U.E.B.L. / B.L.E.U.	Prix franco frontière- Prijzen franco-grens	Fb/ Flux	4.542,5	4.542,5											
		DM	363,40	363,40											
	Prélèvements-Heffingen	DM	-	-											
FRANCE	Prix franco frontière	Ff	502,02	501,40											
		DM	406,74	406,23											
	Prélèvements	DM	-	-											
ITALIA	Prezzi franco-frontiera	Lit	43.668	43.668											
		DM	279,48	279,48											
	Prelievi	DM	4,35	4,35											
NEDERLAND	Prijzen franco-grens	Fl	341,07	342,55											
		DM	376,87	378,51											
	Heffingen	DM	-	-											
TIL :												Tilsit			
Prix de seuil/Schwelkenpreise Deutschland Prezzi d'entrata/Drempelprijzen (BR)		DM	352,50												
U.E.B.L. / B.L.E.U.	Prix franco frontière- Prijzen franco-grens	Fb/ Flux	5.032,5	5.032,5											
		DM	402,60	402,60											
	Prélèvements-Heffingen	DM	-	-											
FRANCE	Prix franco frontière	Ff	552,57	552,57											
		DM	447,69	447,69											
	Prélèvements	DM	-	-											
ITALIA	Prezzi franco-frontiera	Lit	66.781	66.781											
		DM	427,40	427,40											
	Prelievi	DM	-	-											
NEDERLAND	Prijzen franco-grens	Fl	312,73	312,73											
		DM	345,56	345,56											
	Heffingen	DM	-1)	-1)											

1) Marchandise accompagnée d'un document D.D.4, certifiant que le montant compensatoire est perçu (Règl.9/65/CEE et 12/65/CEE)
 Waren begleitet von einem Dokument D.D.4, aus dem sich ergibt, dass eine Ausgleichsabgabe erhoben wird (Verordn.9/65/EG und 12/65/EG)
 Merce accompagnata dal certificato modello D.D.4, attestante che l'importo di compensazione è stato riscosso (Reg.9/65/CEE e 12/65/CEE)
 Goederen vergezeld van een document D.D.4 waaruit blijkt, dat het compenserenbedrag gegeven werd (Verord.9/65/EEG en 12/65/EEG)

PRIX DE SEUIL
SCHWELLENPREISE
PREZZI D'ENTRATA
DREMPELPRIJZEN

PRIX FRANCO FRONTIERE
FREI-GRENZE-PREISE
PREZZI FRANCO-FRONTIERA
PRIJZEN FRANCO-GRENS

PRELEVEMENTS INTRACOMMUNAUTAIRES
INNERGEMEINSCHAFTLICHE ABSCHOPFUNGEN
PRELIEVI INTRACOMUNITARI
INTRACOMMUNAUTAIRE HEFFINGEN

PRODUITS LAITIERS
MILCHERZEUGNISSE
PROD. LATT.-CAS.
ZUIVELPRODUCTEN

Pour importations vers : Für Einfuhren nach : Per importazioni verso : Voor invoeren naar :

DEUTSCHLAND (BR)

100 kg

Provenance Herkunft Provenienza Herkomst	Description - Beschreibung Descrizione - Omschrijving	1966										
		MAI				JUN				JUL		
		9-15	16-22	23-29	30-5	6-12	13-19	20-26	27-3	4-10	11-17	
CHE : Cheddar		305,04										
Prix de seuil/Schwelkenpreise : Deutschland Prezzi d'entrata/Drempelprijzen (BR)		DM	305,04									
U.E.B.L. / B.L.E.U.	Prix franco frontière- Prijzen franco-grens	Fb/ Flux	4.542,5	4.542,5	4.542,5	4.542,5	4.542,5	4.542,5	4.542,5	4.542,5	4.542,5	4.542,5
	Prélèvements-Heffingen	DM	363,40	363,40	363,40	363,40	363,40	363,40	363,40	363,40	363,40	363,40
		DM	-	-	-	-	-	-	-	-	-	-
FRANCE	Prix franco frontière	Ff	497,60	508,60	508,60	492,60	492,60	504,60	504,60	516,60	516,60	526,60
	Prélèvements	DM	403,16	412,07	412,07	399,10	399,10	408,83	408,83	418,55	418,55	426,65
		DM	-	-	-	-	-	-	-	-	-	-
ITALIA	Prezzi franco-frontiera	Lit	43.668	43.668	43.668	43.668	43.668	43.668	43.668	43.668	43.668	43.668
	Prelievi	DM	279,48	279,48	279,48	279,48	279,48	279,48	279,48	279,48	279,48	279,48
		DM	4,35	4,35	4,35	4,35	4,35	4,35	4,35	4,35	4,35	-
NEDERLAND	Prijzen franco-grens	Fl	340,55	341,55	341,55	342,55	342,55	342,55	342,55	342,55	342,55	343,55
	Heffingen	DM	376,30	377,40	377,40	378,51	378,51	378,51	378,51	378,51	378,51	379,61
		DM	-	-	-	-	-	-	-	-	-	-
TIL : Tilsit		Tilsit										
Prix de seuil/Schwelkenpreise : Deutschland Prezzi d'entrata/Drempelprijzen (BR)		DM	352,50									
U.E.B.L. / B.L.E.U.	Prix franco frontière- Prijzen franco-grens	Fb/ Flux	5.032,5	5.032,5	5.032,5	5.032,5	5.032,5	5.032,5	5.032,5	5.032,5	5.032,5	5.032,5
	Prélèvements-Heffingen	DM	402,60	402,60	402,60	402,60	402,60	402,60	402,60	402,60	402,60	402,60
		DM	-	-	-	-	-	-	-	-	-	-
FRANCE	Prix franco frontière	Ff	552,57	552,57	552,57	552,57	552,57	552,57	552,57	552,57	552,57	552,57
	Prélèvements	DM	447,69	447,69	447,69	447,69	447,69	447,69	447,69	447,69	447,69	447,69
		DM	-	-	-	-	-	-	-	-	-	-
ITALIA	Prezzi franco-frontiera	Lit	66.781	66.781	66.781	66.781	66.781	66.781	66.781	66.781	66.781	66.781
	Prelievi	DM	427,40	427,40	427,40	427,40	427,40	427,40	427,40	427,40	427,40	427,40
		DM	-	-	-	-	-	-	-	-	-	-
NEDERLAND	Prijzen franco-grens	Fl	312,73	312,73	312,73	312,73	312,73	312,73	312,73	312,73	312,73	312,73
	Heffingen	DM	345,56	345,56	345,56	345,56	345,56	345,56	345,56	345,56	345,56	345,56
		DM	- 1)	- 1)	- 1)	- 1)	- 1)	- 1)	- 1)	- 1)	- 1)	- 1)

- 1) Marchandise accompagnée d'un document D.D.4, certifiant que le montant compensatoire est perçu (Règl. 9/65/CEE et 12/65/CEE)
Waren begleitet von einem Dokument D.D.4, aus dem sich ergibt, dass eine Ausgleichsabgabe erhoben wird (Verordn. 9/65/EWG u. 12/65/EWG)
Merce accompagnata dal certificato modello D.D.4, attestante che l'importo di compensazione è stato riscosso (Reg. 9/65/CEE e 12/65/CEE)
Goederen vergezeld van een document D.D.4 waaruit blijkt, dat het compenserend bedrag geheven werd (Verord. 9/65/EEG en 12/65/EEG)

PRIX DE SEUIL
SCHWELLENPREISE
PREZZI D'ENTRATA
DREMPELPRIJZEN

PRIX FRANCO FRONTIERE
FREI-GRENZE-PREISE
PREZZI FRANCO-FRONTIERA
PRIJZEN FRANCO-GRENS

PRELEVEMENTS INTRACOMMUNAUTAIRES
INNERGEMEINSCHAFTLICHE ABSCHÖPFUNGEN
PRELIEVI INTRACOMUNITARI
INTRACOMMUNAUTAIRE HEFFINGEN

PRODUITS LAITIERS
MILCHERZEUGNISSE
PROD. LATR.-CAS.
ZUIVELPRODUCTEN

Pour importations vers : Für Einfuhren nach : Per importazioni verso : Voor invoeren naar :

FRANCE

100 Kg

Provenance Herkunft Provenienza Herkomst	Description - Beschreibung Descrizione - Omschrijving		1966								1967		
			MAI	JUN	JUL	AUG	SEP	OCT	NOV	DEC	JAN	FEB	
PG 01 :	Poudre de sérum		Molkenpulver								Siero di latte		Weipoeder
Prix de seuil / Schwellenpreise : France Prezzi d'entrata/Drempelprijzen		Ff	106,15										
U.E.B.L. / B.L.E.U.	Prix franco frontière- Prijzen franco-grens Prélèvements-Heffingen	Fb/ Flux	944,4	947,8									
		Ff	93,25	93,59									
		Ff	8,16	8,19									
DEUTSCHLAND (BR)	Frei-Grenze-Preise Abschöpfungen	DM	77,30	77,88									
		Ff	95,41	96,13									
		Ff	6,24	6,24									
ITALIA	Prezzi franco-frontiera Prelievi	Lit	15.680	15.158									
		Ff	123,86	119,73									
		Ff	-	-									
NEDERLAND	Prijzen franco-grens Heffingen	Ff	60,33	49,57									
		Ff	82,28	67,61									
		Ff	19,37	34,05									
PG 02 :	Lait et crème de lait en poudre (24 à 27 %) Latte e crema di latte in polvere (24 a 27 %)		Milch und Rahm in Pulverform (24 bis 27 %) Melk en room in poeder (24 tot 27 %)										
Prix de seuil / Schwellenpreise : France Prezzi d'entrata/Drempelprijzen		Ff	474,72										
U.E.B.L. / B.L.E.U.	Prix franco frontière- Prijzen franco-grens Prélèvements-Heffingen	Fb/ Flux	3780,4	3792,5									
		Ff	373,28	374,48									
		Ff	89,73	89,57									
DEUTSCHLAND (BR)	Frei-Grenze-Preise Abschöpfungen	DM	310,63	312,04									
		Ff	383,40	385,14									
		Ff	82,50	82,50									
ITALIA	Prezzi franco-frontiera Prelievi	Lit	60.189	60.080									
		Ff	475,43	474,57									
		Ff	-	-									
NEDERLAND	Prijzen franco-grens Heffingen	Ff	256,31	254,81									
		Ff	349,56	347,52									
		Ff	113,78	114,30									

PRIX DE SEUIL PRIX FRANCO FRONTIERE
 SCHWELLENPREISE FREI-GRENZE-PREISE
 PREZZI D'ENTRATA PREZZI FRANCO-FRONTIERA
 DREMPELPRIJZEN PRIJZEN FRANCO-GRENS

PRELEVEMENTS INTRACOMMUNAUTAIRES
 INNERGEMEINSCHAFTLICHE ABSCHÖPFUNGEN
 PRELIEVI INTRACOMUNITARI
 INTRACOMMUNAUTAIRE HEFFINGEN

PRODUITS LAITIERS
 MILCHERZEUGNISSE
 PROD. LATT.-CAS.
 ZUIVELPRODUCTEN

Pour importations vers : Für Einfuhren nach : Per importazioni verso : Voor invoeren naar :

FRANCE

100 Kg

Provenance Herkunft Provenienza Herkomst	Description - Beschreibung Descrizione - Omschrijving	1966										
		MAI				JUN			JUL			
		9-15	16-22	23-29	30-5	6-12	13-19	20-26	27-3	4-10	11-17	
PG 01 : Poudre de sérum		Molkenpulver				Siero di latte			Weipoeder			
Prix de seuil / Schwellenpreise : France Prezzi d'entrata/Drempelprijzen : France		Ff	106,15									
U.E.B.L. / B.L.E.U.	Prix franco frontière- Prijzen franco-grens	Fb/ Flux	952,5	932,5	932,5	967,5	967,5	932,5	932,5	942,5	942,5	942,5
		Ff	94,05	92,08	92,08	95,53	95,53	92,08	92,08	93,06	93,06	93,06
	Prélèvements-Heffingen	Ff	7,11	9,57	9,57	6,12	6,12	9,57	9,57	9,57	9,57	.
DEUTSCHLAND (BR)	Frei-Grenze-Preise	DM	77,30	77,30	77,30	77,30	77,30	78,27	78,27	78,27	78,27	78,27
		Ff	95,41	95,41	95,41	95,41	95,41	96,61	96,61	96,61	96,61	96,61
	Abschöpfungen	Ff	6,24	6,24	6,24	6,24	6,24	6,24	6,24	6,24	6,24	.
ITALIA	Prezzi franco-frontiera	Lit	15.929	15.447	15.447	15.447	15.447	14.965	14.965	14.965	14.965	14.483
		Ff	125,82	122,02	122,02	122,02	122,02	118,21	118,21	118,21	118,21	114,40
	Prelievi	Ff	-	-	-	-	-	-	-	-	-	.
NEDERLAND	Prijzen franco-grens	Ff	62,31	59,34	59,34	51,42	51,42	47,46	47,46	51,42	51,42	53,40
		Ff	84,98	80,93	80,93	70,13	70,13	64,73	64,73	70,13	70,13	72,83
	Heffingen	Ff	16,67	20,72	20,72	31,52	31,52	36,92	36,92	31,52	31,52	.
PG 02 : Lait et crème de lait en poudre (24 à 27 %) Latte e cremi di latte in polvere (24 a 27 %)		Milch und Rahm in Pulverform (24 bis 27 %)				Melk en room in poeder (24 tot 27 %)						
Prix de seuil / Schwellenpreise : France Prezzi d'entrata/Drempelprijzen : France		Ff	474,72									
U.E.B.L. / B.L.E.U.	Prix franco frontière- Prijzen franco-grens	Fb/ Flux	3.792,5	3.767,5	3.767,5	3.792,5	3.792,5	3.792,5	3.792,5	3.792,5	3.792,5	3.792,5
		Ff	374,48	372,01	372,01	374,48	374,48	374,48	374,48	374,48	374,48	374,48
	Prélèvements-Heffingen	Ff	89,57	89,57	89,57	89,57	89,57	89,57	89,57	89,57	89,57	.
DEUTSCHLAND (BR)	Frei-Grenze-Preise	DM	310,10	311,07	311,07	312,04	312,04	312,04	312,04	312,04	312,04	313,98
		Ff	382,75	382,94	382,94	385,14	385,14	385,14	385,14	385,14	385,14	387,53
	Abschöpfungen	Ff	82,50	82,50	82,50	82,50	82,50	82,50	82,50	82,50	82,50	.
ITALIA	Prezzi franco-frontiera	Lit	60.080	60.080	60.080	60.080	60.080	60.080	60.080	60.080	60.080	60.080
		Ff	474,57	474,57	474,57	474,57	474,57	474,57	474,57	474,57	474,57	474,57
	Prelievi	Ff	-	-	-	-	-	-	-	-	-	.
NEDERLAND	Prijzen franco-grens	Ff	256,83	255,88	255,88	254,94	254,94	254,94	254,94	253,99	253,99	253,04
		Ff	350,27	348,98	348,98	347,69	347,69	347,69	347,69	346,40	346,40	345,10
	Heffingen	Ff	113,78	113,78	113,78	113,78	113,78	113,78	113,78	117,65	117,65	.

PRIX DE SEUIL
SCHWELLENPREISE
PREZZI D'ENTRATA
DREMPELPRIJZEN

PRIX FRANCO FRONTIERE
FREI-GRENZE-PREISE
PREZZI FRANCO-FRONTIERA
PRIJZEN FRANCO-GRENS

PRELEVEMENTS INTRACOMMUNAUTAIRES
INNERGEMEINSCHAFTLICHE ABSCHÖPFUNGEN
PRELIEVI INTRACOMUNITARI
INTRACOMMUNAUTAIRE HEFFINGEN

PRODUITS LAITIERS
MILCHERZEUGNISSE
PROD. LATT.-CAS.
ZUIVELPRODUCTEN

Pour importations vers : Für Einfuhren nach : Per importazioni verso : Voor invoeren naar :

FRANCE

100 Kg

Provenance Herkunft Provenienza Herkomst	Description - Beschreibung Descrizione - Omschrijving		1966								1967		
			MAI	JUN	JUL	AUG	SEP	OCT	NOV	DEC	JAN	FEB	
PG 03 : Lait en poudre (≤ 1,5%) Latte in polvere (≤ 1,5%)			Milch in Pulverform (≤ 1,5%) Melk in poeder (≤ 1,5%)										
Prix de seuil / Schwellenpreise : France Prezzi d'entrata/Drempelprijzen		Ff	239,11										
U.E.B.L. / B.L.E.U.	Prix franco frontière- Prijzen franco-grens	Fb/ Flux	1867,3	1862,2									
		Ff	184,38	183,87									
	Prélèvements-Heffingen	Ff	46,42	48,73									
DEUTSCHLAND (BR)	Frei-Grenze-Preise	DM	138,16	138,41									
		Ff	170,53	170,83									
	Abschöpfungen	Ff	63,70	63,70									
ITALIA	Prezzi franco-frontiera	Lit	35.209	35.209									
		Ff	278,12	278,12									
	Prelievi	Ff	-	-									
NEDERLAND	Prijzen franco-grens	Fl	139,80	139,62									
		Ff	190,66	190,41									
	Heffingen	Ff	40,92	40,92									
PG 04 : Lait condensé (sans addition de sucre) Latte condensato (senza aggiunta di zuccheri)			Kondensmilch (nicht gezuckert) Gecondenseerde melk (zonder toegevoegde suiker)										
Prix de seuil / Schwellenpreise : France Prezzi d'entrata/Drempelprijzen		Ff	263,41										
BELGIQUE/ BELGIE	Prix franco frontière- Prijzen franco-grens	Fb	2427,5	2427,5									
		Ff	239,69	239,69									
	Prélèvements-Heffingen	Ff	5,11	5,11									
DEUTSCHLAND (BR)	Frei-Grenze-Preise	DM	157,36	158,97									
		Ff	194,22	196,22									
	Abschöpfungen	Ff	50,61	48,82									
ITALIA	Prezzi franco-frontiera	Lit	43.885	43.885									
		Ff	346,65	346,65									
	Prelievi	Ff	-	-									
LUXEMBOURG	Prix franco frontière	Flux	2030,0	2030,0									
		Ff	200,44	200,44									
	Prélèvements	Ff	44,36	44,36									
NEDERLAND	Prijzen franco-grens	Fl	165,58	165,58									
		Ff	225,82	225,82									
	Heffingen	Ff	18,98	18,98									

PRIX DE SEUIL
SCHWELLENPREISE
PREZZI D'ENTRATA
DREMPELPRIJZEN

PRIX FRANCO FRONTIERE
FREI-GRENZE-PREISE
PREZZI FRANCO-FRONTIERA
PRIJZEN FRANCO-GRENS

PRELEVEMENTS INTRACOMMUNAUTAIRES
INNERGEMEINSCHAFTLICHE ABSCHÖPFUNGEN
PRELIEVI INTRACOMUNITARI
INTRACOMMUNAUTAIRE HEFFINGEN

PRODUITS LAITIERS
MILCHERZEUGNISSE
PROD. LATTE.-CAS.
ZUIVELPRODUCTEN

Pour importations vers : Für Einfuhren nach : Per importazioni verso : Voor invoeren naar :

FRANCE

100 Kg

Provenance Herkunft Provenienza Herkomst	Description - Beschreibung Descrizione - Omschrijving	1966										
		MAI				JUN			JUL			
		9-15	16-22	23-29	30-5	6-12	13-19	20-26	27-3	4-10	11-17	
PG 03 : Lait en poudre (= 1,5 %) Latte in polvere (= 1,5 %)		Milch in Pulverform (= 1,5 %) Melk in poeder (= 1,5 %)										
Prix de seuil / Schwellenpreise : France Prezzi d'entrata/Drempelprijzen		239,11										
U.E.B.L. / B.L.E.U.	Prix franco frontière- Prijzen franco-grens	Fb/Flux	1.867,5	1.867,5	1.867,5	1.857,5	1.857,5	1.867,5	1.867,5	1.857,5	1.857,5	1.857,5
		Ff	184,40	184,40	184,40	183,41	183,41	184,40	184,40	183,41	183,41	183,41
	Prélèvements-Heffingen	Ff	46,26	46,26	46,26	48,73	48,73	48,73	48,73	48,73	48,73	.
DEUTSCHLAND (BR)	Frei-Grenze-Preise	DM	137,93	138,41	138,41	138,41	138,41	138,41	138,41	138,41	138,41	138,41
		Ff	170,24	170,83	170,83	170,83	170,83	170,83	170,83	170,83	170,83	170,83
	Abschöpfungen	Ff	63,70	63,70	63,70	63,70	63,70	63,70	63,70	63,70	63,70	.
ITALIA	Prezzi franco-frontiera	Lit	35.209	35.209	35.209	35.209	35.209	35.209	35.209	35.209	35.209	35.209
		Ff	278,12	278,12	278,12	278,12	278,12	278,12	278,12	278,12	278,12	278,12
	Prelievi	Ff	-	-	-	-	-	-	-	-	-	.
NEDERLAND	Prijzen franco-grens	Fl	140,21	139,22	139,22	140,21	140,21	139,22	139,22	139,22	139,22	139,22
		Ff	191,22	189,87	189,87	191,22	191,22	189,87	189,87	189,87	189,87	189,87
	Heffingen	Ff	40,92	40,92	40,92	40,92	40,92	40,92	40,92	40,92	40,92	.
PG 04 : Lait condensé (sans addition de sucre) Latte condensato (senza aggiunta di zuccheri)		Kondensmilch (nicht gezuckert) Gecondenseerde melk (zonder toegevoegde suiker)										
Prix de seuil / Schwellenpreise : France Prezzi d'entrata/Drempelprijzen		263,41										
BELGIQUE/ BELGIE	Prix franco frontière- Prijzen franco-grens	Fb	2.427,5	2.427,5	2.427,5	2.427,5	2.427,5	2.427,5	2.427,5	2.427,5	2.427,5	2.427,5
		Ff	239,69	239,69	239,69	239,69	239,69	239,69	239,69	239,69	239,69	239,69
	Prélèvements-Heffingen	Ff	5,11	5,11	5,11	5,11	5,11	5,11	5,11	5,11	5,11	.
DEUTSCHLAND (BR)	Frei-Grenze-Preise	DM	157,33	157,33	157,33	157,81	157,81	159,75	159,75	159,75	159,75	159,75
		Ff	194,19	194,19	194,19	194,78	194,78	197,17	197,17	197,17	197,17	197,17
	Abschöpfungen	Ff	50,61	50,61	50,61	50,61	50,61	47,63	47,63	47,63	47,63	.
ITALIA	Prezzi franco-frontiera	Lit	43.885	43.885	43.885	43.885	43.885	43.885	43.885	43.885	43.885	43.885
		Ff	346,65	346,65	346,65	346,65	346,65	346,65	346,65	346,65	346,65	346,65
	Prelievi	Ff	-	-	-	-	-	-	-	-	-	.
LUXEMBOURG	Prix franco frontière	Flux	2.030,0	2.030,0	2.030,0	2.030,0	2.030,0	2.030,0	2.030,0	2.030,0	2.030,0	2.030,0
		Ff	200,44	200,44	200,44	200,44	200,44	200,44	200,44	200,44	200,44	200,44
	Prélèvements	Ff	44,36	44,36	44,36	44,36	44,36	44,36	44,36	44,36	44,36	.
NEDERLAND	Prijzen franco-grens	Fl	165,58	165,58	165,58	165,58	165,58	165,58	165,58	165,58	165,58	165,58
		Ff	225,82	225,82	225,82	225,82	225,82	225,82	225,82	225,82	225,82	225,82
	Heffingen	Ff	18,98	18,98	18,98	18,98	18,98	18,98	18,98	18,98	18,98	.

PRIX DE SEUIL	PRIX FRANCO FRONTIERE	PRELEVEMENTS INTRACOMMUNAUTAIRES
SCHWELLENPREISE	FREI-GRENZE-PREISE	INNERGEMEINSCHAFTLICHE ABSCHÖPFUNGEN
PREZZI D'ENTRATA	PREZZI FRANCO-FRONTIERA	PRELIEVI INTRACOMUNITARI
DREMPELPRIJZEN	PRIJZEN FRANCO-GRENS	INTRACOMMUNAUTAIRE HEFFINGEN

PRODUITS LAITIERS MILCHERZEUGNISSE PROD. LATE.-CAS. ZUIVELPRODUCTEN
--

Pour importations vers : Für Einfuhren nach : Per importazioni verso : Voor invoeren naar :

FRANCE

100 kg

Provenance Herkunft Provenienza Herkomst	Description - Beschreibung Descrizione - Omschrijving		1966								1967	
			MAI	JUN	JUL	AUG	SEP	OCT	NOV	DEC	JAN	FEB
PG 05 : Lait condensé (avec addition de sucre) Latte condensato (con aggiunta di zuccheri)			Kondensmilch (gezuckert) Gecondenseerde melk (met toegevoegde suiker)									
Prix de seuil / Schwellenpreise : France Prezzi d'entrata/Drempelprijzen		Ff	343,13									
U.E.B.L. / B.L.E.U.	Prix franco frontière- Prijzen franco-grens	Fb/ Flux	3393,2	3393,2								
		Ff	335,05	335,05								
	Prélèvements-Heffingen	Ff	-	-								
DEUTSCHLAND (BR)	Frei-Grenze-Preise	DM	273,46	273,46								
		Ff	337,52	337,52								
	Abachöpfungen	Ff	-	-								
ITALIA	Prezzi franco-frontiera	Lit	55.455	55.455								
		Ff	438,04	438,04								
	Prelievi	Ff	-	-								
NEDERLAND	Prijzen franco-grens	Fl	197,89	197,89								
		Ff	269,89	269,89								
	Heffingen	Ff	56,12	56,12								
PG 06 : Gorgonzola et fromages du même groupe Gorgonzola e formaggi dello stesso gruppo			Gorgonzola und Käse derselben Gruppe Gorgonzola en kaasorten van dezelfde groep									
Prix de seuil / Schwellenpreise Prezzi d'entrata/Drempelprijzen : France		Ff	611,69									
U.E.B.L. / B.L.E.U.	Prix franco frontière- Prijzen franco-grens	Fb/ Flux	5504,6	5504,6								
		Ff	543,53	543,53								
	Prélèvements-Heffingen	Ff	49,82	49,82								
DEUTSCHLAND (BR)	Frei-Grenze-Preise	DM	450,28	450,75								
		Ff	555,76	556,34								
	Abchöpfungen	Ff	37,59	37,01								
ITALIA	Prezzi franco-frontiera	Lit	79.720	78.080								
		Ff	629,71	616,76								
	Prelievi	Ff	-	-								
NEDERLAND	Prijzen franco-grens	Fl	442,10	442,10								
		Ff	602,95	602,95								
	Heffingen	Ff	-	-								

PRIX DE SEUIL
SCHWELLENPREISE
PREZZI D'ENTRATA
DREMPELPRIJZEN

PRIX FRANCO FRONTIERE
FREI-GRENZE-PREISE
PREZZI FRANCO-FRONTIERA
PRIJZEN FRANCO-GRENS

PRELEVEMENTS INTRACOMMUNAUTAIRES
INNERGEMEINSCHAFTLICHE ABSCHÖPFUNGEN
PRELIEVI INTRACOMUNITARI
INTRACOMMUNAUTAIRE HEFFINGEN

PRODUITS LAITIERS
MILCHERZEUGNISSE
PROD. LATT.-CAS.
ZUIVELPRODUCTEN

Pour importations vers : Für Einfuhren nach : Per importazioni verso : Voor invoeren naar :

FRANCE

100 Kg

Provenance Herkunft Provenienza Herkomst	Description - Beschreibung Descrizione - Omschrijving		1 9 6 6										
			MAI				JUN			JUL			
			9-15	16-22	23-29	30-5	6-12	13-19	20-26	27-3	4-10	11-17	
PG 05 :	Lait condensé (avec addition de sucre) Latte condensato (con aggiunta di zuccheri)		Kondensmilch (gezuckert) Gecondenseerde melk (met toegevoegde suiker)										
Prix de seuil / Schwellenpreise : France Prezzi d'entrata/Drempelprijzen		Ff	343,13										
U.E.B.L. / B.L.E.U.	Prix franco frontière- Prijsen franco-grens Prélèvements-Heffingen	Fb/ Flux	3.393,2	3.393,2	3.393,2	3.393,2	3.393,2	3.393,2	3.393,2	3.393,2	3.393,2	3.393,2	3.393,2
		Ff	335,05	335,05	335,05	335,05	335,05	335,05	335,05	335,05	335,05	335,05	335,05
		Ff	-	-	-	-	-	-	-	-	-	-	-
DEUTSCHLAND (BR)	Frei-Grenze-Preise Abschöpfungen	DM	273,46	273,46	273,46	273,46	273,46	273,46	273,46	273,46	273,46	273,46	273,46
		Ff	337,52	337,52	337,52	337,52	337,52	337,52	337,52	337,52	337,52	337,52	337,52
		Ff	-	-	-	-	-	-	-	-	-	-	-
ITALIA	Prezzi franco-frontiera Prelievi	Lit	55.455	55.455	55.455	55.455	55.455	55.455	55.455	55.455	55.455	55.455	55.455
		Ff	438,04	438,04	438,04	438,04	438,04	438,04	438,04	438,04	438,04	438,04	438,04
		Ff	-	-	-	-	-	-	-	-	-	-	-
NEDERLAND	Prijsen franco-grens Heffingen	Fl	197,89	197,89	197,89	197,89	197,89	197,89	197,89	197,89	197,89	197,89	197,89
		Ff	269,89	269,89	269,89	269,89	269,89	269,89	269,89	269,89	269,89	269,89	269,89
		Ff	56,12	56,12	56,12	56,12	56,12	56,12	56,12	56,12	56,12	56,12	-
PG 06 :	Gorgonzola et fromages du même groupe Gorgonzola e formaggi dello stesso gruppo		Gorgonzola und Käse derselben Gruppe Gorgonzola en kaasorten van dezelfde groep										
Prix de seuil / Schwellenpreise : France Prezzi d'entrata/Drempelprijzen		Ff	611,69										
U.E.B.L. / B.L.E.U.	Prix franco frontière- Prijsen franco-grens Prélèvements-Heffingen	Fb/ Flux	5.504,6	5.504,6	5.504,6	5.504,6	5.504,6	5.504,6	5.504,6	5.504,6	5.504,6	5.504,6	5.504,6
		Ff	543,53	543,53	543,53	543,53	543,53	543,53	543,53	543,53	543,53	543,53	543,53
		Ff	49,82	49,82	49,82	49,82	49,82	49,82	49,82	49,82	49,82	49,82	-
DEUTSCHLAND (BR)	Frei-Grenze-Preise Abschöpfungen	DM	450,75	450,75	450,75	450,75	450,75	450,75	450,75	450,75	450,75	450,75	450,75
		Ff	556,34	556,34	556,34	556,34	556,34	556,34	556,34	556,34	556,34	556,34	556,34
		Ff	37,01	37,01	37,01	37,01	37,01	37,01	37,01	37,01	37,01	37,01	-
ITALIA	Prezzi franco-frontiera Prelievi	Lit	79.889	79.889	79.889	78.937	78.937	77.509	77.509	77.509	77.509	77.509	77.033
		Ff	631,04	631,04	631,04	623,52	623,52	612,24	612,24	612,24	612,24	612,24	608,48
		Ff	-	-	-	-	-	-	-	-	-	-	-
NEDERLAND	Prijsen franco-grens Heffingen	Fl	442,10	442,10	442,10	442,10	442,10	442,10	442,10	442,10	442,10	442,10	442,10
		Ff	602,95	602,95	602,95	602,95	602,95	602,95	602,95	602,95	602,95	602,95	602,95
		Ff	-	-	-	-	-	-	-	-	-	-	-

PRIX DE SEUIL	PRIX FRANCO FRONTIERE	PRELEVEMENTS INTRACOMMUNAUTAIRES
SCHWELLENPREISE	FREI-GRENZE-PREISE	INNERGEMEINSCHAFTLICHE ABSCHOPFUNGEN
PREZZI D'ENTRATA	PREZZI FRANCO-FRONTIERA	PRELIEVI INTRACOMUNITARI
DREMPELPRIJZEN	PRIJZEN FRANCO-GRENS	INTRACOMMUNAUTAIRE HEFFINGEN

PRODUITS LAITIERS MILCHERZEUGNISSE PROD. LATT.-CAS. ZUIVELPRODUCTEN
--

Pour importations vers : Für Einfuhren nach : Per importazioni verso : Voor invoeren naar :

FRANCE

100 Kg

Provenance Herkunft Provenienza Herkomst	Description - Beschreibung Descrizione - Omschrijving	1966										1967		
		MAI	JUN	JUL	AUG	SEP	OCT	NOV	DEC	JAN	FEB			
PG 08 : Emmental et fromages du même groupe Emmental e formaggi dello stesso gruppo		Emmental und Käse derselben Gruppe Emmental en kaassoorten van dezelfde groep												
Prix de seuil / Schwellenpreise : France Prezzi d'entrata/Drempelprijzen		Ff	543,08											
U.E.B.L. / B.L.E.U.	Prix franco frontière- Prijzen franco-grens	Fb/ Flux	5417,5	5417,5										
		Ff	534,93	534,93										
	Prélèvements-Heffingen	Ff	-	-										
DEUTSCHLAND (BR)	Frei-Grenze-Preise	DM	459,84	464,49										
		Ff	567,57	573,31										
	Abschöpfungen	Ff	-	-										
ITALIA	Prezzi franco-frontiera	Lit	84,887	83,745										
		Ff	670,52	661,50										
	Prelievi	Ff	-	-										
NEDERLAND	Prijzen franco-grens	F1	391,84	391,84										
		Ff	534,40	534,40										
	Heffingen	Ff	-	-										
PG 09 : Gouda et fromages du même groupe Gouda e formaggi dello stesso gruppo		Gouda und Käse derselben Gruppe Gouda en kaassoorten van dezelfde groep												
Prix de seuil / Schwellenpreise : France Prezzi d'entrata/Drempelprijzen		Ff	558,25											
U.E.B.L. / B.L.E.U.	Prix franco frontière- Prijzen franco-grens	Fb/ Flux	4917,5	4917,5										
		Ff	485,56	485,56										
	Prélèvements-Heffingen	Ff	60,35	60,35										
DEUTSCHLAND (BR)	Frei-Grenze-Preise	DM	337,92	338,23										
		Ff	417,08	417,47										
	Abschöpfungen	Ff	128,83	128,44										
ITALIA	Prezzi franco-frontiera	Lit	87,760	84,872										
		Ff	693,22	670,40										
	Prelievi	Ff	-	-										
NEDERLAND	Prijzen franco-grens	F1	309,07	309,59										
		Ff	421,52	422,23										
	Heffingen	Ff	83,74 ¹⁾	83,74 ¹⁾										

1) Marchandise accompagnée d'un document D.D.4, certifiant que le montant compensatoire est perçu (Règl. 9/65/CEE et 12/65/CEE)
Waren begleitet von einem Dokument D.D.4, aus dem sich ergibt, dass eine Ausgleichsabgabe erhoben wird (Verordn. 9/65/EWG und 12/65/EWG)
Merce accompagnata dal certificato modello D.D.4, attestante che l'importo di compensazione è stato riscosso (Reg. 9/65/CEE e 12/65/CEE)
Goederen vergezeld van een document D.D.4 waaruit blijkt, dat het compenserend bedrag geheven werd (Verord. 9/65/EEG en 12/65/EEG)

PRIX DE SEUIL
SCHWELLENPREISE
PREZZI D'ENTRATA
DREMPELPRIJZEN

PRIX FRANCO FRONTIERE
FREI-GRENZE-PREISE
PREZZI FRANCO-FRONTIERA
PRIJZEN FRANCO-GRENS

PRELEVEMENTS INTRACOMMUNAUTAIRES
INNERGEMEINSCHAFTLICHE ABSCHÖPFUNGEN
PRELIEVI INTRACOMUNITARI
INTRACOMMUNAUTAIRE HEFFINGEN

PRODUITS LAITIERS
MILCHERZEUGNISSE
PROD. LATTE-CAS.
ZUIVELPRODUCTEN

Pour importations vers : Für Einfuhren nach : Per importazioni verso : Voor invoeren naar :

FRANCE

100 Kg

Provenance Herkunft Provenienza Herkomst	Description - Beschreibung Descrizione - Omschrijving	1 9 6 6											
		MAY				JUN				JUL			
		9-15	16-22	23-29	30-5	6-12	13-19	20-26	27-3	4-10	11-17		
PG 08 : Emental et fromages du même groupe Emental e formaggi dello stesso gruppo		Emental und Käse derselben Gruppe Emental en kaassoorten van dezelfde groep											
Prix de seuil / Schwellenpreise : France Prezzi d'entrata/Drempelprijzen		Ff	543,08										
U.E.B.L. / B.L.E.U.	Prix franco frontière- Prijzen franco-grens	Fb/ Flux	5.417,5	5.417,5	5.417,5	5.417,5	5.417,5	5.417,5	5.417,5	5.417,5	5.417,5	5.417,5	5.417,5
		Ff	534,93	534,93	534,93	534,93	534,93	534,93	534,93	534,93	534,93	534,93	534,93
	Prélèvements-Heffingen	Ff	-	-	-	-	-	-	-	-	-	-	-
DEUTSCHLAND (BR)	Frei-Grenze-Preise	DM	458,51	460,94	460,94	463,36	463,36	464,82	464,82	466,76	466,76	466,76	466,76
		Ff	565,92	568,92	568,92	571,91	571,91	573,71	573,71	576,11	576,11	576,11	576,11
	Abschöpfungen	Ff	-	-	-	-	-	-	-	-	-	-	-
ITALIA	Prezzi franco-frontiera	Lit	84.887	84.887	84.887	84.887	84.887	82.983	82.983	82.983	82.983	82.983	82.983
		Ff	670,52	670,52	670,52	670,52	670,52	655,48	655,48	655,48	655,48	655,48	655,48
	Prelievi	Ff	-	-	-	-	-	-	-	-	-	-	-
NEDERLAND	Prijzen franco-grens	Fl	391,84	391,84	391,84	391,84	391,84	391,84	391,84	391,84	391,84	391,84	391,84
		Ff	534,40	534,40	534,40	534,40	534,40	534,40	534,40	534,40	534,40	534,40	534,40
	Heffingen	Ff	-	-	-	-	-	-	-	-	-	-	-
PG 09 : Gouda et fromages du même groupe Gouda e formaggi dello stesso gruppo		Gouda und Käse derselben Gruppe Gouda en kaassoorten van dezelfde groep											
Prix de seuil / Schwellenpreise : France Prezzi d'entrata/Drempelprijzen		Ff	558,25										
U.E.B.L. / B.L.E.U.	Prix franco frontière- Prijzen franco-grens	Fb/ Flux	4.917,5	4.917,5	4.917,5	4.917,5	4.917,5	4.917,5	4.917,5	4.917,5	4.917,5	4.917,5	4.917,5
		Ff	485,56	485,56	485,56	485,56	485,56	485,56	485,56	485,56	485,56	485,56	485,56
	Prélèvements-Heffingen	Ff	60,35	60,35	60,35	60,35	60,35	60,35	60,35	60,35	60,35	60,35	.
DEUTSCHLAND (BR)	Frei-Grenze-Preise	DM	338,23	338,23	338,23	338,23	338,23	338,23	338,23	338,23	338,23	338,23	338,23
		Ff	417,47	417,47	417,47	417,47	417,47	417,47	417,47	417,47	417,47	417,47	417,47
	Abschöpfungen	Ff	128,44	128,44	128,44	128,44	128,44	128,44	128,44	128,44	128,44	128,44	.
ITALIA	Prezzi franco-frontiera	Lit	87.791	87.791	87.791	86.839	86.839	83.983	83.983	82.079	82.079	81.127	81.127
		Ff	692,46	693,46	693,46	685,94	685,94	663,38	663,38	648,34	648,34	640,82	640,82
	Prelievi	Ff	-	-	-	-	-	-	-	-	-	-	.
NEDERLAND	Prijzen franco-grens	Fl	308,59	309,59	309,59	309,59	309,59	309,59	309,59	309,59	309,59	309,59	309,59
		Ff	420,86	422,23	422,23	422,23	422,23	422,23	422,23	422,23	422,23	422,23	422,23
	Heffingen	Ff	83,74 ¹⁾	83,74 ¹⁾	83,74 ¹⁾	83,74 ¹⁾	83,74 ¹⁾	83,74 ¹⁾	83,74 ¹⁾	83,74 ¹⁾	83,74 ¹⁾	83,74 ¹⁾	.

1) Marchandise accompagnée d'un document D.D.4, certifiant que le montant compensatoire est perçu (Règl. 9/65/CEE et 12/65/CEE)

Waren begleitet von einem Dokument D.D.4, aus dem sich ergibt, dass eine Ausgleichsabgabe erhoben wird (Verordn. 9/65/EWG u. 12/65/EWG)

Merce accompagnata dal certificato modello D.D.4, attestante che l'importo di compensazione è stato riscosso (Reg. 9/65/CEE e 12/65/CEE)

Goederen vergezeld van een document D.D. 4 waaruit blijkt, dat het compenserend bedrag gegeven werd (Verord. 9/65/EEG en 12/65/EEG)

PRIX DE SEUIL
SCHWELLENPREISE
PREZZI D'ENTRATA
DREMPELPRIJZEN

PRIX FRANCO FRONTIERE
FREI-GRENZE-PREISE
PREZZI FRANCO-FRONTIERA
PRIJZEN FRANCO-GRENS

PRELEVEMENTS INTRACOMMUNAUTAIRES
INNERGEMEINSCHAFTLICHE ABSCHÖPFUNGEN
PRELIEVI INTRACOMUNITARI
INTRACOMMUNAUTAIRE HEFFINGEN

PRODUITS LAITIERS
MILCHERZEUGNISSE
PROD. LATE.-CAS.
ZUIVELPRODUCTEN

Pour importations vers : Für Einfuhren nach : Per importazioni verso : Voor invoeren naar :

FRANCE

100 Kg

Provenance Herkunft Provenienza Herkomst	Description - Beschreibung Descrizione - Omschrijving	1966										1967		
		MAI	JUN	JUL	AUG	SEP	OCT	NOV	DEC	JAN	FEB			
PG 10 : Saint-Paulin et fromages du même groupe Saint-Paulin e formaggi dello stesso gruppo		Saint-Paulin und Käse derselben Gruppe Saint-Paulin en kaassoorten van dezelfde groep												
Prix de seuil / Schwellenpreise : France Prezzi d'entrata/Drempelprijzen		Ff	560,36											
U.E.B.L. / B.L.E.U.	Prix franco frontière- Prijzen franco-grens Prélèvements-Heffingen	Fb/ Flux	5171,1	5173,5										
		Ff	510,60	510,84										
		Ff	34,42	34,18										
DEUTSCHLAND (BR)	Frei-Grenze-Preise Abschöpfungen	DM	383,32	397,40										
		Ff	473,12	490,50										
		Ff	71,90	54,52										
ITALIA	Prezzi franco-frontiera Prelievi	Lit	75.066	74.177										
		Ff	592,96	585,92										
		Ff	-	-										
NEDERLAND	Prijzen franco-grens Heffingen	Ff	358,99	359,54										
		Ff	489,60	490,25										
		Ff	16,89 ¹⁾	16,14 ¹⁾										
PG 11 : Camembert et fromages du même groupe Camembert e formaggi dello stesso gruppo		Camembert und Käse derselben Gruppe Camembert en kaassoorten van dezelfde groep												
Prix de seuil / Schwellenpreise : France Prezzi d'entrata/Drempelprijzen		Ff	587,35											
U.E.B.L. / B.L.E.U.	Prix franco frontière- Prijzen franco-grens Prélèvements-Heffingen	Fb/ Flux	5767,5	5767,5										
		Ff	569,49	569,49										
		Ff	-	-										
DEUTSCHLAND (BR)	Frei-Grenze-Preise Abschöpfungen	DM	488,93	493,92										
		Ff	603,47	609,63										
		Ff	-	-										
ITALIA	Prezzi franco-frontiera Prelievi	Lit	73.164	72.273										
		Ff	577,92	570,88										
		Ff	-	-										
NEDERLAND	Prijzen franco-grens Heffingen	Ff	424,27	424,27										
		Ff	578,63	578,63										
		Ff	-	-										

1) Marchandise accompagnée d'un document D.D.4, certifiant que le montant compensatoire est perçu (Règl. 9/65/CEE et 12/65/CEE)
Waren begleitet von einem Dokument D.D.4, aus dem sich ergibt, dass eine Ausgleichsabgabe erhoben wird (Verordn. 9/65/EWG und 12/65/EWG)
Merce accompagnata dal certificato modello D.D.4, attestante che l'importo di compensazione è stato riscosso (Reg. 9/65/CEE e 12/65/CEE)
Goederen vergezeld van een document D.D.4, waaruit blijkt, dat het compenserend bedrag geheven werd (Verord. 9/65/EEG en 12/65/EEG)

PRIX DE SEUIL
SCHWELLENPREISE
PREZZI D'ENTRATA
DREMPELPRIJZEN

PRIX FRANCO FRONTIERE
FREI-GRENZE-PREISE
PREZZI FRANCO-FRONTIERA
PRIJZEN FRANCO-GRENS

PRELEVEMENTS INTRACOMMUNAUTAIRES
INNERGEMEINSCHAFTLICHE ABSCHÖPFUNGEN
PRELIEVI INTRACOMUNITARI
INTRACOMMUNAUTAIRE HEFFINGEN

PRODUITS LAITIERS
MILCHERZEUGNISSE
PROD. LATT.-CAS.
ZUIVELPRODUCTEN

Pour importations vers : Für Einfuhren nach : Per importazioni verso : Voor invoeren naar :

FRANCE

100 Kg

Provenance Herkunft Provenienza Herkomat	Description - Beschreibung Descrizione - Omschrijving		1 9 6 6										
			MAI				JUN				JUL		
			9-15	16-22	23-29	30-5	6-12	13-19	20-26	27-3	4-10	11-17	
PG 10 : Saint-Paulin et fromages du même groupe Saint-Paulin e formaggi dello stesso gruppo		Saint-Paulin und Käse derselben Gruppe Saint-Paulin en kaassoorten van dezelfde groep											
Prix de seuil / Schwellenpreise : France Prezzi d'entrata/Drempelprijzen :		Ff	560,36										
U.E.B.L. / B.L.E.U.	Prix franco frontière- Prijsen franco-grens Prélèvements-Heffingen	Fb/ Flux	5.173,5	5.173,5	5.173,5	5.173,5	5.173,5	5.173,5	5.173,5	5.173,5	5.173,5	5.173,5	5.148,5
		Ff	510,84	510,84	510,84	510,84	510,84	510,84	510,84	510,84	510,84	510,84	508,37
		Ff	34,18	34,18	34,18	34,18	34,18	34,18	34,18	34,18	34,18	34,18	.
DEUTSCHLAND (BR)	Frei-Grenze-Preise Abschöpfungen	DM	638,30	397,40	397,40	397,40	397,40	397,40	397,40	397,40	397,40	397,40	397,40
		Ff	454,58	490,50	490,50	490,50	490,50	490,50	490,50	490,50	490,50	490,50	490,50
		Ff	90,44	54,52	54,52	54,52	54,52	54,52	54,52	54,52	54,52	54,52	.
ITALIA	Prezzi franco-frontiera Prelievi	Lit	75.129	75.129	75.129	74.177	74.177	74.177	74.177	74.177	74.177	74.177	73.701
		Ff	593,44	593,44	593,44	585,92	585,92	585,92	585,92	585,92	585,92	585,92	582,16
		Ff	-	-	-	-	-	-	-	-	-	-	.
NEDERLAND	Prijsen franco-grens Heffingen	Fl	359,54	359,54	359,54	359,54	359,54	359,54	359,54	359,54	359,54	359,54	359,54
		Ff	490,35	490,35	490,35	490,35	490,35	490,35	490,35	490,35	490,35	490,35	490,35
		Ff	16,14 ¹⁾	16,14 ¹⁾	16,14 ¹⁾	16,14 ¹⁾	16,14 ¹⁾	16,14 ¹⁾	16,14 ¹⁾	16,14 ¹⁾	16,14 ¹⁾	16,14 ¹⁾	.
PG 11 : Camembert et fromages du même groupe Camembert e formaggi dello stesso gruppo		Camembert und Käse derselben Gruppe Camembert en kaassoorten van dezelfde groep											
Prix de seuil / Schwellenpreise : France Prezzi d'entrata/Drempelprijzen :		Ff	587,35										
U.E.B.L. / B.L.E.U.	Prix franco frontière- Prijsen franco-grens Prélèvements-Heffingen	Fb/ Flux	5.767,5	5.767,5	5.767,5	5.767,5	5.767,5	5.767,5	5.767,5	5.767,5	5.767,5	5.767,5	5.767,5
		Ff	569,49	569,49	569,49	569,49	569,49	569,49	569,49	569,49	569,49	569,49	569,49
		Ff	-	-	-	-	-	-	-	-	-	-	.
DEUTSCHLAND (BR)	Frei-Grenze-Preise Abschöpfungen	DM	484,12	493,04	493,04	495,37	495,37	493,04	493,04	493,04	492,65	492,65	499,64
		Ff	597,53	608,54	608,54	611,42	611,42	608,54	608,54	608,86	608,86	608,86	616,44
		Ff	-	-	-	-	-	-	-	-	-	-	.
ITALIA	Prezzi franco-frontiera Prelievi	Lit	73.225	73.225	73.225	72.273	72.273	72.273	72.273	72.273	72.273	72.273	71.797
		Ff	578,40	578,40	578,40	570,88	570,88	570,88	570,88	570,88	570,88	570,88	567,12
		Ff	-	-	-	-	-	-	-	-	-	-	.
NEDERLAND	Prijsen franco-grens Heffingen	Fl	424,27	424,27	424,27	424,27	424,27	424,27	424,27	424,27	424,27	424,27	424,27
		Ff	578,63	578,63	578,63	578,63	578,63	578,63	578,63	578,63	578,63	578,63	578,63
		Ff	-	-	-	-	-	-	-	-	-	-	.

- 1) Marchandise accompagnée d'un document D.D.4, certifiant que le montant compensatoire est perçu (Règl. 9/65/CEE et 12/65/CEE)
Waren begleitet von einem Dokument D.D.4, aus dem sich ergibt, dass eine Ausgleichsabgabe erhoben wird (Verord. 9/65/EWG u. 12/65/EWG)
Merce accompagnata dal certificato modello D.D.4, attestante che l'importo di compensazione è stato riscosso (Reg. 9/65/CEE e 12/65/CEE)
Goederen vergezeld van een document D.D.4 waaruit blijkt, dat het compenserend bedrag geheven werd (Verord. 9/65/EEG en 12/65/EEG)

PRIX DE SEUIL
SCHWELLENPREISE
PREZZI D'ENTRATA
DREMPELPRIJZEN

PRIX FRANCO FRONTIERE
FREI-GRENZE-PREISE
PREZZI FRANCO-FRONTIERA
PRIJZEN FRANCO-GRENS

PRELEVEMENTS INTRACOMMUNAUTAIRES
INNERGEMEINSCHAFTLICHE ABSCHÖPFUNGEN
PRELIEVI INTRACOMUNITARI
INTRACOMMUNAUTAIRE HEFFINGEN

PRODUITS LAITIERS
MILCHERZEUGNISSE
PROD. LATT.-CAS.
ZUIVELPRODUCTEN

Pour importations vers : Für Einfuhren nach : Per importazioni verso : Voor invoeren naar :

FRANCE

100 Kg

Provenance Herkunft Provenienza Herkomst	Description - Beschreibung Descrizione - Omschrijving		1966								1967			
			MAI	JUN	JUL	AUG	SEP	OCT	NOV	DEC	JAN	FEB		
PG 13 : Lactose			Laktose		Lattosio				Melksuiker					
Prix de seuil / Schwellenpreise : France Prezzi d'entrata/Drempelprijzen : France			Ff	221,17										
U.E.B.L. / B.L.E.U.	Prix franco frontière- Prijsen franco-grens	Fb/ Flux	1883,5	1883,5										
	Prélèvements-Heffingen	Ff	185,98	185,98										
DEUTSCHLAND (BR)	Frei-Grenze-Preise	DM	147,33	150,05										
	Abschöpfungen	Ff	181,84	185,20										
		Ff	-	-										
ITALIA	Prezzi franco-frontiera	Lit	29.077	28.506										
	Prelievi	Ff	229,68	225,17										
		Ff	-	-										
NEDERLAND	Prijzen franco-grens	Fl	113,05	113,05										
		Ff	154,18	154,18										
	Heffingen	Ff	17,82	17,82										
PG 14 : Beurre			Buter		Burro				Boter					
Prix de seuil / Schwellenpreise : France Prezzi d'entrata/Drempelprijzen : France			Ff	910,35										
BELGIQUE/ BELGIE	Prix franco frontière- Prijsen franco-grens	Fb	9908,5	9908,5										
	Prélèvements-Heffingen	Ff	978,38	978,38										
		Ff	-	-										
DEUTSCHLAND (BR)	Frei-Grenze-Preise	DM	668,03	668,03										
	Abschöpfungen	Ff	824,53	824,53										
		Ff	58,13	58,13										
ITALIA	Prezzi franco-frontiera	Lit	91.308	91.089										
	Prelievi	Ff	721,24	719,51										
		Ff	161,42	163,15										
LUXEMBOURG	Prix franco frontière	Flux	8943,9	8943,9										
		Ff	883,13	883,13										
	Prélèvements	Ff	1)	1)										
NEDERLAND	Prijzen franco-grens	Fl	521,53	521,53										
		Ff	711,28	711,28										
	Heffingen	Ff	98,66	98,66										

1) Marchandise accompagnée d'un document D.D.4, certifiant que le montant compensatoire est perçu (Règl. 9/65/CEE et 12/65/CEE)
Waren begleitet von einem Dokument D.D.4, aus dem sich ergibt, dass eine Ausgleichsabgabe erhoben wird (Verordn. 9/65/EWG und 12/65/EWG)
Merce accompagnata dal certificato modello D.D.4, attestante che l'importo di compensazione è stato riscosso (Reg. 9/65/CEE e 12/65/CEE)
Goederen vergezeld van een document D.D.4 waaruit blijkt, dat het compenserend bedrag geheven werd (Verord. 9/65/EEG en 12/65/EEG)

PRIX DE SEUIL
SCHWELLENPREISE
PREZZI D'ENTRATA
DREMPELPRIJZEN

PRIX FRANCO FRONTIERE
FREI-GRENZE-PREISE
PREZZI FRANCO-FRONTIERA
PRIJZEN FRANCO-GRENS

PRELEVEMENTS INTRACOMMUNAUTAIRES
INNERGEMEINSCHAFTLICHE ABSCHOPFUNGEN
PRELIEVI INTRACOMUNITARI
INTRACOMMUNAUTAIRE HEFFINGEN

PRODUITS LAITIERS
MILCHERZEUGNISSE
PROD. LATT.-CAS.
ZUIVELPRODUCTEN

Pour importations vers : Für Einfuhren nach : Per importazioni verso : Voor invoeren naar :

FRANCE

100 Kg

Provenance Herkunft Provenienza Herkomst	Description - Beschreibung Descrizione - Omschrijving		1 9 6 6										
			MAI				JUN				JUL		
			9-15	16-22	23-29	30-5	6-12	13-19	20-26	27-3	4-10	11-17	
PG 13 : Lactose			Laktose			Lattosio			Melksuiker				
Prix de seuil / Schwellenpreise : France Prezzi d'entrata/Drempelprijzen			Ff 221,17										
U.E.B.L. / B.L.E.U.	Prix franco frontière- Prijzen franco-grens Prélèvements-Heffingen	Fb/ Flux	1.883,5	1.883,5	1.883,5	1.883,5	1.883,5	1.883,5	1.883,5	1.883,5	1.883,5	1.883,5	1.883,5
		Ff	185,98	185,98	185,98	185,98	185,98	185,98	185,98	185,98	185,98	185,98	185,98
		Ff	-	-	-	-	-	-	-	-	-	-	-
DEUTSCHLAND (BR)	Frei-Grenze-Preise Abschöpfungen	DM	147,14	147,14	147,14	150,05	150,05	150,05	150,05	150,05	150,05	150,05	150,05
		Ff	181,61	181,61	181,61	185,20	185,20	185,20	185,20	185,20	185,20	185,20	185,20
		Ff	-	-	-	-	-	-	-	-	-	-	-
ITALIA	Prezzi franco-frontiera Prelievi	Lit	29,077	29,077	29,077	29,077	29,077	28,125	28,125	28,125	28,125	28,125	28,125
		Ff	229,68	229,68	229,68	229,68	229,68	222,16	222,16	222,16	222,16	222,16	222,16
		Ff	-	-	-	-	-	-	-	-	-	-	-
NEDERLAND	Prijzen franco-grens Heffingen	Fl	113,05	113,05	113,05	113,05	113,05	113,05	113,05	113,05	113,05	113,05	113,05
		Ff	154,18	154,18	154,18	154,18	154,18	154,18	154,18	154,18	154,18	154,18	154,18
		Ff	17,82	17,82	17,82	17,82	17,82	17,82	17,82	17,82	17,82	17,82	.
PG 14 : Beurre			Burro			Butter			Boter				
Prix de seuil / Schwellenpreise : France Prezzi d'entrata/Drempelprijzen			Ff 910,35										
BELGIQUE/ BELGIE	Prix franco frontière- Prijzen franco-grens Prélèvements-Heffingen	Fb	9.908,5	9.908,5	9.908,5	9.908,5	9.908,5	9.908,5	9.908,5	9.908,5	9.908,5	9.908,5	9.908,5
		Ff	978,38	978,38	978,38	978,38	978,38	978,38	978,38	978,38	978,38	978,38	978,38
		Ff	-	-	-	-	-	-	-	-	-	-	-
DEUTSCHLAND (BR)	Frei-Grenze-Preise Abschöpfungen	DM	668,03	668,03	668,03	668,03	668,03	668,03	668,03	668,03	668,03	668,03	668,03
		Ff	824,53	824,53	824,53	824,53	824,53	824,53	824,53	824,53	824,53	824,53	824,53
		Ff	58,13	58,13	58,13	58,13	58,13	58,13	58,13	58,13	58,13	58,13	.
ITALIA	Prezzi franco-frontiera Prelievi	Lit	92,085	90,639	90,639	90,639	90,639	91,603	91,603	90,639	90,639	90,639	89,675
		Ff	727,38	715,96	715,96	715,96	715,96	723,57	723,57	715,96	715,96	708,34	.
		Ff	155,28	166,70	166,70	166,70	166,70	159,09	159,09	166,70	166,70	.	.
LUXEMBOURG	Prix franco frontière Prélèvements	Flux	8.943,9	8.943,9	8.943,9	8.943,9	8.943,9	8.943,9	8.943,9	8.943,9	8.943,9	8.943,9	8.943,9
		Ff	883,13	883,13	883,13	883,13	883,13	883,13	883,13	883,13	883,13	883,13	883,13
		Ff	-	-	-	-	-	-	-	-	-	-	-
NEDERLAND	Prijzen franco-grens Heffingen	Fl	521,53	521,53	521,53	521,53	521,53	521,53	521,53	521,53	521,53	521,53	521,53
		Ff	711,28	711,28	711,28	711,28	711,28	711,28	711,28	711,28	711,28	711,28	711,28
		Ff	98,66 ¹⁾	98,66 ¹⁾	98,66 ¹⁾	98,66 ¹⁾	98,66 ¹⁾	98,66 ¹⁾	98,66 ¹⁾	98,66 ¹⁾	98,66 ¹⁾	98,66 ¹⁾	.

1) Marchandise accompagnée d'un document D.D.4, certifiant que le montant compensatoire est perçu (Règl. 9/65/CEE et 12/65/CEE)
Waren begleitet von einem Dokument D.D.4, aus dem sich ergibt, dass eine Ausgleichsabgabe erhoben wird (Verordn. 9/65/EWG u. 12/65/EWG)
Merce accompagnata dal certificato modello D.D.4, attestante che l'importo di compensazione è stato riscosso (Reg. 9/65/CEE e 12/65/CEE)
Goederen vergezeld van een document D.D.4, waaruit blijkt, dat het compenserend bedrag geheven werd (Verord. 9/65/EEG en 12/65/EEG)

PRIX DE SEUIL PRIX FRANCO FRONTIERE PRELEVEMENTS INTRACOMMUNAUTAIRES
 SCHWELLENPREISE FREI-GRENZE-PREISE INNERGEMEINSCHAFTLICHE ABSCHÖPFUNGEN
 PREZZI D'ENTRATA PREZZI FRANCO-FRONTIERA PRELIEVI INTRACOMUNITARI
 DREMPELPRIJZEN PRIJZEN FRANCO-GRENS INTRACOMMUNAUTAIRE HEFFINGEN

PRODUITS LAITIERS
 MILCHERZEUGNISSE
 PROD. LATT.-CAS.
 ZUVELPRODUCTEN

Pour importations vers : Für Einfuhren nach : Per importazioni verso : Voor invoeren naar :

FRANCE

100 Kg

Provenance Herkunft Provenienza Herkomst	Description - Beschreibung Descrizione - Omschrijving	1966										1967			
		MAI	JUN	JUL	AUG	SEP	OCT	NOV	DEC	JAN	FEB				
CHE : Cheddar		376,50													
Prix de seuil / Schwellenpreise : France Prezzi d'entrata/Drempelprijzen		Ff	376,50												
U.E.B.L. / B.L.E.U.	Prix franco frontière- Prijzen franco-grens	Fb/ Flux	4542,5	4542,5											
		Ff	448,53	448,53											
	Prélèvements-Heffingen	Ff	-	-											
DEUTSCHLAND (BR)	Frei-Grenze-Preise	DM	310,10	310,10											
		Ff	382,75	382,75											
	Abschöpfungen	Ff	-	-											
ITALIA	Prezzi franco-frontiera	Lit	43.668	43.668											
		Ff	344,93	344,93											
	Prelievi	Ff	19,23	19,23											
NEDERLAND	Prijzen franco-grens	Fl	341,07	342,55											
		Ff	465,16	467,18											
	Heffingen	Ff	-	-											
TIL : Tilsit Tilsiter Tilsit Tilsit		558,25													
Prix de seuil / Schwellenpreise : France Prezzi d'entrata/Drempelprijzen		Ff	558,25												
U.E.B.L. / B.L.E.U.	Prix franco frontière- Prijzen franco-grens	Fb/ Flux	5032,5	5032,5											
		Ff	496,91	496,91											
	Prélèvements-Heffingen	Ff	49,00	49,00											
DEUTSCHLAND (BR)	Frei-Grenze-Preise	DM	338,11	341,95											
		Ff	417,31	422,06											
	Abschöpfungen	Ff	128,60	124,25											
ITALIA	Prezzi franco-frontiera	Lit	66.781	66.781											
		Ff	527,50	527,50											
	Prelievi	Ff	18,41	18,41											
NEDERLAND	Prijzen franco-grens	Fl	312,73	312,73											
		Ff	426,51	426,51											
	Heffingen	Ff	76,73 ¹⁾	76,73 ¹⁾											

1) Marchandise accompagnée d'un document D.D.4, certifiant que le montant compensatoire est perçu (Règl. 9/65/CEE et 12/65/CEE)
 Waren begleitet von einem Dokument D.D.4 aus dem sich ergibt, dass eine Ausgleichsabgabe erhoben wird (Verordn. 9/65/ENG und 12/65/ENG)
 Merce accompagnata dal certificato modello D.D.4, attestante che l'importo di compensazione è stato riscosso (Reg. 9/65/CEE e 12/65/CEE)
 Goederen vergezeld van een document D.D.4 waaruit blijkt, dat het compenserend bedrag geheven werd (Verord. 9/65/EEG en 12/65/EEG)

PRIX DE SEUIL
SCHWELLENPREISE
PREZZI D'ENTRATA
DREMPELPRIJZEN

PRIX FRANCO FRONTIERE
FREI-GRENZE-PREISE
PREZZI FRANCO-FRONTIERA
PRIJZEN FRANCO-GRENS

PRELEVEMENTS INTRACOMMUNAUTAIRES
INNERGEMEINSCHAFTLICHE ABSCHÖPFUNGEN
PRELIEVI INTRACOMUNITARI
INTRACOMMUNAUTAIRE HEFFINGEN

PRODUITS LAITIERS
MILCHERZEUGNISSE
PROD. LATE.-CAS.
ZUIVELPRODUCTEN

Pour importations vers : Für Einfuhren nach : Per importazioni verso : Voor invoeren naar :

FRANCE

100 Kg

Provenance Herkunft Provenienza Herkomst	Description - Beschreibung Descrizione - Omschrijving		1 9 6 6									
			MAI			JUN				JUL		
			9-15	16-22	23-29	30-5	6-12	13-19	20-26	27-3	4-10	11-17
CHE :		C h e d d a r										
Prix de seuil / Schwellenpreise : France Prezzi d'entrata/Drempelprijzen :		Pf	376,50									
U.E.B.L. / B.L.E.U.	Prix franco frontière- Prijsen franco-grens	Fb/ Flux	4.542,5	4.542,5	4.542,5	4.542,5	4.542,5	4.542,5	4.542,5	4.542,5	4.542,5	4.542,5
		Ff	448,53	448,53	448,53	448,53	448,53	448,53	448,53	448,53	448,53	448,53
	Prélèvements-Heffingen	Ff	-	-	-	-	-	-	-	-	-	.
DEUTSCHLAND (BR)	Frei-Grenze-Preise	DM	310,10	310,10	310,10	310,10	310,10	310,10	310,10	310,10	310,10	310,10
		Ff	382,75	382,75	382,75	382,75	382,75	382,75	382,75	382,75	382,75	382,75
	Abschöpfungen	Ff	-	-	-	-	-	-	-	-	-	.
ITALIA	Prezzi franco-frontiera	Lit	43.668	43.668	43.668	43.668	43.668	43.668	43.668	43.668	43.668	43.668
		Ff	344,93	344,93	344,93	344,93	344,93	344,93	344,93	344,93	344,93	344,93
	Prelievi	Ff	19,23	19,23	19,23	19,23	19,23	19,23	19,23	19,23	19,23	.
NEDERLAND	Prijsen franco-grens	Fl	340,55	341,55	341,55	342,55	342,55	342,55	342,55	342,55	342,55	343,55
		Ff	464,65	465,82	465,82	467,18	467,18	467,18	467,18	467,18	467,18	468,54
	Heffingen	Ff	-	-	-	-	-	-	-	-	-	.
TIL :		Tilsit	Tilsiter	Tilsit	Tilsit	Tilsit	Tilsit	Tilsit	Tilsit	Tilsit	Tilsit	Tilsit
Prix de seuil / Schwellenpreise : France Prezzi d'entrata/Drempelprijzen :		Ff	558,25									
U.E.B.L. / B.L.E.U.	Prix franco frontière- Prijsen franco-grens	Fb/ Flux	5.032,5	5.032,5	5.032,5	5.032,5	5.032,5	5.032,5	5.032,5	5.032,5	5.032,5	5.032,5
		Ff	496,91	496,91	496,91	496,91	496,91	496,91	496,91	496,91	496,91	496,91
	Prélèvements-Heffingen	Ff	49,00	49,00	49,00	49,00	49,00	49,00	49,00	49,00	49,00	.
DEUTSCHLAND (BR)	Frei-Grenze-Preise	DM	334,35	341,63	341,63	341,63	341,63	341,63	341,63	344,05	344,05	344,05
		Ff	412,68	421,66	421,66	421,66	421,66	421,66	421,66	424,65	424,65	424,65
	Abschöpfungen	Ff	133,23	124,25	124,25	124,25	124,25	124,25	124,25	124,25	124,25	.
ITALIA	Prezzi franco-frontiera	Lit	66.781	66.781	66.781	66.781	66.781	66.781	66.781	66.781	66.781	66.781
		Ff	527,50	527,50	527,50	527,50	527,50	527,50	527,50	527,50	527,50	527,50
	Prelievi	Ff	18,41	18,41	18,41	18,41	18,41	18,41	18,41	18,41	18,41	.
NEDERLAND	Prijsen franco-grens	Fl	312,73	312,73	312,73	312,73	312,73	312,73	312,73	312,73	312,73	312,73
		Ff	426,51	426,51	426,51	426,51	426,51	426,51	426,51	426,51	426,51	426,51
	Heffingen	Ff	76,73 ¹⁾	76,73 ¹⁾	76,73 ¹⁾	76,73 ¹⁾	76,73 ¹⁾	76,73 ¹⁾	76,73 ¹⁾	76,73 ¹⁾	76,73 ¹⁾	.

1) Marchandise accompagnée d'un document D.D.4, certifiant que le montant compensatoire est perçu (Règl. 9/65/CEE et 12/65/CEE)

Waren begleitet von einem Dokument D.D.4, aus dem sich ergibt dass eine Ausgleichsabgabe erhoben wird (Verordn. 9/65/EWG u. 12/65/EWG)

Merce accompagnata dal certificato modello D.D.4, attestante che l'importo di compensazione è stato riscosso (Reg. 9/65/CEE e 12/65/CEE)

Goederen vergezeld van een document D.D.4 waaruit blijkt, dat het compenserend bedrag geheven werd (Verord. 9/65/EEG en 12/65/EEG)

PRIX DE SEUIL
SCHWELLENPREISE
PREZZI D'ENTRATA
DREMPELPRIJZEN

PRIX FRANCO FRONTIERE
FREI-GRENZE-PREISE
PREZZI FRANCO-FRONTIERA
PRIJZEN FRANCO-GRENS

PRELEVEMENTS INTRACOMMUNAUTAIRES
INNERGEMEINSCHAFTLICHE ABSCHÖPFUNGEN
PRELIEVI INTRACOMUNITARI
INTRACOMMUNAUTAIRE HEFFINGEN

PRODUITS LAITIERS
MILCHERZEUGNISSE
PROD. LATT.-CAS.
ZUIVELPRODUCTEN

Pour importations vers : Für Einfuhren nach : Per importazioni verso : Voor invoeren naar :

ITALIA

100 Kg

Provenance Herkunft Provenienza Herkomst	Description - Beschreibung Descrizione - Omschrijving	1966														
		MAI	JUN	JUL	AUG	SEP	OCT	NOV	DEC	JAN	FEB					
PG 01 :	Poudre de sérum	Molkenpulver	Siero di latte	Weipoeder												
Prix de seuil / Schwellenpreise : Italia Prezzi d'entrata/Drempelprijzen		Lit	15.625													
U.E.B.L. / B.L.E.U.	Prix franco frontière- Prijzen franco-grens	Fb/ Flux	994,4	997,8												
		Lit	12.430	12.473												
	Prélèvements-Heffingen	Lit	1.558	1.563												
DEUTSCHLAND (BR)	Frei-Grenze-Preise	DM	77,30	77,88												
		Lit	12.078	12.169												
	Abschöpfungen	Lit	1.941	1.941												
FRANCE	Prix franco frontière	Ff	111,80	111,80												
		Lit	14.153	14.153												
	Prélèvements	Lit	-	-												
NEDERLAND	Prijzen franco-grens	Ff	63,95	53,19												
		Lit	11.041	9.184												
	Heffingen	Lit	2.978	4.835												
PG 02 :	Lait et crème de lait en poudre (24 à 27 %) Latte e crema di latte in polvere (24 a 27 %)	Milch und Rahm in Pulverform (24 bis 27 %) Melk en room in poeder (24 tot 27 %)														
Prix de seuil / Schwellenpreise : Italia Prezzi d'entrata/Drempelprijzen		Lit	62.000													
U.E.B.L. / B.L.E.U.	Prix franco frontière Prijzen franco-grens	Fb/ Flux	3830,4	3842,5												
		Lit	47.880	48.031												
	Prélèvements-Heffingen	Lit	8.183	8.163												
DEUTSCHLAND (BR)	Frei-Grenze-Preise	DM	310,63	312,04												
		Lit	48.536	48.756												
	Abschöpfungen	Lit	7.892	7.892												
FRANCE	Prix franco frontière	Ff	440,80	442,27												
		Lit	55.803	55.988												
	Prélèvements	Lit	391	339												
NEDERLAND	Prijzen franco-grens	Ff	259,93	258,43												
		Lit	44.877	44.619												
	Heffingen	Lit	11.227	11.292												

PRIX DE SEUIL
SCHWELLENPREISE
PREZZI D'ENTRATA
DREMPELPRIJZEN

PRIX FRANCO FRONTIERE
FREI-GRENZE-PREISE
PREZZI FRANCO-FRONTIERA
PRIJZEN FRANCO-GRENS

PRELEVEMENTS INTRACOMMUNAUTAIRES
INNERGEMEINSCHAFTLICHE ABSCHÖPFUNGEN
PRELIEVI INTRACOMUNITARI
INTRACOMMUNAUTAIRE HEFFINGEN

PRODUITS LAITIERS
MILCHERZEUGNISSE
PROD. LATT.-CAS.
ZUIVELPRODUCTEN

Pour importations vers : Für Einfuhren nach : Per importazioni verso : Voor invoeren naar :

ITALIA

100 Kg

Provenance Herkunft Provenienza Herkomst	Description - Beschreibung Descrizione - Omschrijving	1 9 6 6										
		M A I			J U N				J U L			
		9-15	16-22	23-29	30-5	6-12	13-19	20-26	27-3	4-10	11-17	
PG 01 : Poudre de sérum		Molkenpulver			Siero di latte				Weipoeder			
Prix de seuil / Schwellenpreise : Italia Prezzi d'entrata/Drempelprijzen		Lit	15.625									
U.E.B.L. / B.L.E.U.	Prix franco frontière- Prijsen franco-grens	Fb/ Flux	1002,5	982,5	982,5	1017,5	1017,5	982,5	982,5	992,5	992,5	992,5
	Prélèvements-Heffingen	Lit	12.531	12.281	12.281	12.719	12.719	12.281	12.281	12.406	12.406	12.406
DEUTSCHLAND (BR)	Frei-Grenze-Preise	DM	77,30	77,30	77,30	77,30	77,30	78,27	78,27	78,27	78,27	78,27
	Abschöpfungen	Lit	12.078	12.078	12.078	12.078	12.078	12.230	12.230	12.230	12.230	12.230
		Lit	1.941	1.941	1.941	1.941	1.941	1.941	1.941	1.941	1.941	1.941
FRANCE	Prix franco frontière	Ff	111,80	111,80	111,80	111,80	111,80	111,80	111,80	111,80	111,80	113,80
	Prélèvements	Lit	14.153	14.153	14.153	14.153	14.153	14.153	14.153	14.153	14.153	14.406
		Lit	-	-	-	-	-	-	-	-	-	-
NEDERLAND	Prijzen franco-grens	Ff	65,93	62,96	62,96	55,04	55,04	51,08	51,08	55,04	55,04	57,02
	Heffingen	Lit	11.383	10.870	10.870	9.503	9.503	8.819	8.819	9.503	9.503	9.845
		Lit	2.636	3.149	3.149	4.516	4.516	5.200	5.200	4.516	4.516	.
PG 02 : Lait et crème de lait en poudre (24 à 27 %) Latte e crema di latte in polvere (24 a 27 %)		Milch und Rahm in Pulverform (24 bis 27 %)			Melk en room in poeder (24 tot 27 %)							
Prix de seuil / Schwellenpreise : Italia Prezzi d'entrata/Drempelprijzen		Lit										
U.E.B.L. / B.L.E.U.	Prix franco frontière Prijsen franco-grens	Fb/ Flux	3842,5	3817,5	3817,5	3842,5	3842,5	3842,5	3842,5	3842,5	3842,5	3842,5
	Prélèvements-Heffingen	Lit	48.031	47.719	47.719	48.031	48.031	48.031	48.031	48.031	48.031	48.031
DEUTSCHLAND (BR)	Frei-Grenze-Preise	DM	310,10	311,07	311,07	312,04	312,04	312,04	312,04	312,04	312,04	313,98
	Abschöpfungen	Lit	48.453	48.605	48.605	48.756	48.756	48.756	48.756	48.756	48.756	49.059
		Lit	7.892	7.892	7.892	7.892	7.892	7.892	7.892	7.892	7.892	.
FRANCE	Prix franco frontière	Ff	440,80	440,80	440,80	440,80	440,80	442,80	442,80	444,80	444,80	446,80
	Prélèvements	Lit	55.803	55.803	55.803	55.803	55.803	56.056	56.056	56.309	56.309	56.562
		Lit	391	391	391	391	391	391	391	-	-	.
NEDERLAND	Prijzen franco-grens	Ff	260,45	259,50	259,50	258,56	258,56	258,56	258,56	257,61	257,61	256,66
	Heffingen	Lit	44.967	44.803	44.803	44.641	44.641	44.641	44.641	44.477	44.477	44.313
		Lit	11.227	11.227	11.227	11.227	11.227	11.227	11.227	11.717	11.717	.

PRIX DE SEUIL
SCHWELLENPREISE
PREZZI D'ENTRATA
DREMPELPRIJZEN

PRIX FRANCO FRONTIERE
FREI-GRENZE-PREISE
PREZZI FRANCO-FRONTIERA
PRIJZEN FRANCO-GRENS

PRELEVEMENTS INTRACOMMUNAUTAIRES
INNERGEMEINSCHAFTLICHE ABSCHÖPFUNGEN
PRELIEVI INTRACOMUNITARI
INTRACOMMUNAUTAIRE HEFFINGEN

PRODUITS LAITIERS
MILCHERZEUGNISSE
PROD. LATT.-CAS.
ZUIVELPRODUCTEN

Pour importations vers : Für Einfuhren nach : Per importazioni verso : Voor invoeren naar :

ITALIA

100 Kg

Provenance Herkunft Provenienza Herkomst	Description - Beschreibung Descrizione - Omschrijving	1966												1967		
		MAI	JUN	JUL	AUG	SEP	OCT	NOV	DEC	JAN	FEB					
PG 03 : Lait en poudre ($\leq 1,5\%$) Latte in polvere ($\leq 1,5\%$)		Milch in Pulverform ($\leq 1,5\%$) Melk in poeder ($\leq 1,5\%$)														
Prix de seuil / Schwellenpreise : Italia Prezzi d'entrata/Drempelprijzen		Lit	33,500													
U.E.B.L. / B.L.E.U.	Prix franco frontière- Prijzen franco-grens	Fb/ Flux	1917,3	1912,2												
		Lit	23.967	23.902												
	Prélèvements-Heffingen	Lit	6.109	6.109												
DEUTSCHLAND (BR)	Frei-Grenze-Preise	DM	138,16	138,41												
		Lit	21.588	21.627												
	Abeschöpfungen	Lit	8.942	8.942												
FRANCE	Prix franco frontière	Ff	228,70	229,53												
		Lit	28.952	29.057												
	Prélèvements	Lit	1.320	1.300												
NEDERLAND	Prijzen franco-grens	Fl	143,42	143,24												
		Lit	24.761	24.730												
	Heffingen	Lit	5.432	5.432												
PG 04 : Lait condensé (sans addition de sucre) Latte condensato (senza aggiunta di zucchero)		Kondensmilch (nicht gezuckert) Gecondenseerde melk (zonder toegevoegde suiker)														
Prix de seuil / Schwellenpreise : Italia Prezzi d'entrata/Drempelprijzen		Lit	39.063													
BELGIQUE/ BELGIE	Prix franco frontière Prijzen franco-grens	Fb	2477,5	2477,5												
		Lit	30.969	30.969												
	Prélèvements-Heffingen	Lit	4.297	4.297												
DEUTSCHLAND (BR)	Frei-Grenze-Preise	DM	157,36	158,97												
		Lit	24.588	24.840												
	Abeschöpfungen	Lit	10.683	10.456												
FRANCE	Prix franco frontière	Ff	255,50	258,40												
		Lit	32.344	32.712												
	Prélèvements	Lit	2.922	2.554												
LUXEMBOURG	Prix franco frontière	Flux	2080,0	2080,0												
		Lit	26.000	26.000												
	Prélèvements	Lit	9.266	9.266												
NEDERLAND	Prijzen franco-grens	Fl	169,20	169,20												
		Lit	29.213	29.213												
	Heffingen	Lit	6.053	6.053												

PRIX DE SEUIL
SCHWELLENPREISE
PREZZI D'ENTRATA
DREMPELPRIJZEN

PRIX FRANCO FRONTIERE
FREI-GRENZE-PREISE
PREZZI FRANCO-FRONTIERA
PRIJZEN FRANCO-GRENS

PRELEVEMENTS INTRACOMMUNAUTAIRES
INNERGEMEINSCHAFTLICHE ABSCHÖPFUNGEN
PRELIEVI INTRACOMUNITARI
INTRACOMMUNAUTAIRE HEFFINGEN

PRODUITS LAITIERS
MILCHERZEUGNISSE
PROD. LATT.-CAS.
ZUIVELPRODUCTEN

Pour importations vers : Für Einfuhren nach : Per importazioni verso : Voor invoeren naar :

ITALIA

100 Kg

Provenance Herkunft Provenienza Herkomst	Description - Beschreibung Descrizione - Omschrijving	1 9 6 6										
		M A I				J U N			J U L			
		9-15	16-22	23-29	30-5	6-12	13-19	20-26	27-3	4-10	11-17	
PG 03 : Lait en poudre (≤ 1,5 %) / Latte in polvere (≤ 1,5 %)		Milch in Pulverform (≤ 1,5 %) / Melk in poeder (≤ 1,5 %)										
Prix de seuil / Schwellenpreise : Italia / Prezzi d'entrata/Drempelprijzen : Italia		Lit 33.500										
U.E.B.L. / B.L.E.U.	Prix franco frontière- Prijsen franco-grens	Fb/ Flux	1917,5	1917,5	1917,5	1907,5	1907,5	1917,5	1917,5	1907,5	1907,5	1907,5
		Lit	23.969	23.969	23.969	23.844	23.844	23.969	23.969	23.844	23.844	23.844
	Prélèvements-Heffingen	Lit	6.109	6.109	6.109	6.109	6.109	6.109	6.109	6.109	6.109	.
DEUTSCHLAND (BR)	Frei-Grenze-Preise	DM	137,93	138,41	138,41	138,41	138,41	138,41	138,41	138,41	138,41	138,41
		Lit	21.552	21.627	21.627	21.627	21.627	21.627	21.627	21.627	21.627	21.627
	Abachöpfungen	Lit	8.942	8.942	8.942	8.942	8.942	8.942	8.942	8.942	8.942	.
FRANCE	Prix franco frontière	Ff	228,80	228,80	228,80	228,80	228,80	229,80	229,80	230,80	230,80	232,80
		Lit	28.965	28.965	28.965	28.965	28.965	29.091	29.091	29.218	29.218	29.471
	Prélèvements	Lit	1.300	1.300	1.300	1.300	1.300	1.300	1.300	1.300	1.300	.
NEDERLAND	Prijzen franco-grens	Fl	143,83	142,84	142,84	143,83	143,83	142,84	142,84	142,84	142,84	142,84
		Lit	24.833	24.662	24.662	24.833	24.833	24.662	24.662	24.662	24.662	24.662
	Heffingen	Lit	5.432	5.432	5.432	5.432	5.432	5.432	5.432	5.432	5.432	.
PG 04 : Lait condensé (sans addition de sucre) / Latte condensato (senza aggiunta di zuccheri)		Kondensmilch (nicht gezuckert) / Gecondenseerde melk (zonder toegevoegde suiker)										
Prix de seuil / Schwellenpreise : Italia / Prezzi d'entrata/Drempelprijzen : Italia		Lit 39.063										
BELGIQUE/ BELGIE	Prix franco frontière Prijsen franco-grens	Fb	2477,5	2477,5	2477,5	2477,5	2477,5	2477,5	2477,5	2477,5	2477,5	2477,5
		Lit	30.969	30.969	30.969	30.969	30.969	30.969	30.969	30.969	30.969	30.969
	Prélèvements-Heffingen	Lit	4.297	4.297	4.297	4.297	4.297	4.297	4.297	4.297	4.297	.
DEUTSCHLAND (BR)	Frei-Grenze-Preise	DM	157,33	157,33	157,33	157,81	157,81	159,75	159,75	159,75	159,75	159,75
		Lit	24.583	24.583	24.583	24.658	24.658	24.961	24.961	24.961	24.961	24.961
	Abachöpfungen	Lit	10.683	10.683	10.683	10.683	10.683	10.305	10.305	10.305	10.305	.
FRANCE	Prix franco frontière	Ff	252,40	258,40	258,40	258,40	258,40	258,40	258,40	258,40	258,40	258,40
		Lit	31.952	32.712	32.712	32.712	32.712	32.712	32.712	32.712	32.712	32.712
	Prélèvements	Lit	3.314	2.554	2.554	2.554	2.554	2.554	2.554	2.554	2.554	.
LUXEMBOURG	Prix franco frontière	Flux	2080,0	2080,0	2080,0	2080,0	2080,0	2080,0	2080,0	2080,0	2080,0	2080,0
		Lit	26.000	26.000	26.000	26.000	26.000	26.000	26.000	26.000	26.000	26.000
	Prélèvements	Lit	9.266	9.266	9.266	9.266	9.266	9.266	9.266	9.266	9.266	.
NEDERLAND	Prijzen franco-grens	Fl	169,20	169,20	169,20	169,20	169,20	169,20	169,20	169,20	169,20	169,20
		Lit	29.213	29.213	29.213	29.213	29.213	29.213	29.213	29.213	29.213	29.213
	Heffingen	Lit	6.053	6.053	6.053	6.053	6.053	6.053	6.053	6.053	6.053	.

PRIX DE SEUIL
SCHWELLENPREISE
PREZZI D'ENTRATA
DREMPELPRIJZEN

PRIX FRANCO FRONTIERE
FREI-GRENZE-PREISE
PREZZI FRANCO-FRONTIERA
PRIJZEN FRANCO-GRENS

PRELEVEMENTS INTRACOMMUNAUTAIRES
INNERGEMEINSCHAFTLICHE ABSCHÖPFUNGEN
PRELIEVI INTRACOMUNITARI
INTRACOMMUNAUTAIRE HEFFINGEN

PRODUITS LAITIERS
MILCHERZEUGNISSE
PROD. LATT.-CAS.
ZUIVELPRODUCTEN

Pour importations vers : Für Einfuhren nach : Per importazioni verso : Voor invoeren naar :

ITALIA

100 Kg

Provenance Herkunft Provenienza Herkomat	Description - Beschreibung Descrizione - Omschrijving		1956									1967	
			MAI	JUN	JUL	AUG	SEP	OCT	NOV	DEC	JAN	FEB	
PG 05 : Lait condensé (avec addition de sucre) Kondensmilch (gezuckert)													
Latta condensata (con aggiunta di zucchero) Gecondenseerde melk (met toegevoegde suiker)													
Prix de seuil / Schwellenpreise : Italia Prezzi d'entrata/Drempelprijzen		Lit	53.438										
U.E.B.L. / B.L.E.U.	Prix franco frontière- Prijzen franco-grens	Fb/ Flux	3443,2	3443,2									
		Lit	43.040	43.040									
DEUTSCHLAND (BR)	Prélèvements-Heffingen	Lit	4.398	4.398									
		DM	273,46	273,46									
		Lit	42.728	42.728									
FRANCE	Abschöpfungen	Lit	4.710	4.710									
		Pf	335,43	337,85									
		Lit	42.463	42.770									
NEDERLAND	Prélèvements	Lit	4.974	4.668									
		Fl	201,51	201,51									
		Lit	34.791	34.791									
NEDERLAND	Heffingen	Lit	12.647	12.647									
		Fl	201,51	201,51									
		Lit	34.791	34.791									
PG 06 : Gorgonzola et fromages du même groupe Gorgonzola und Käse derselben Gruppe													
Gorgonzola e formaggi dello stesso gruppo Gorgonzola en kaassoorten van dezelfde groep													
Prix de seuil / Schwellenpreise : Italia Prezzi d'entrata/Drempelprijzen		Lit	77.436										
U.E.B.L. / B.L.E.U.	Prix franco frontière Prijzen franco-grens	Fb/ Flux	5554,6	5554,6									
		Lit	69.433	69.433									
DEUTSCHLAND (BR)	Prélèvements-Heffingen	Lit	933	933									
		DM	450,28	450,75									
		Lit	70.356	70.430									
FRANCE	Abschöpfungen	Lit	71	-									
		Pf	639,44	641,27									
		Lit	80.949	81.180									
NEDERLAND	Prélèvements	Lit	-	-									
		Fl	445,72	445,72									
		Lit	76.954	76.954									
NEDERLAND	Heffingen	Lit	-	-									
		Fl	445,72	445,72									

PRIX DE SEUIL
SCHWELLENPREISE
PREZZI D'ENTRATA
DREMPELPRIJZEN

PRIX FRANCO FRONTIERE
FREI-GRENZE-PREISE
PREZZI FRANCO-FRONTIERA
PRIJZEN FRANCO-GRENS

PRELEVEMENTS INTRACOMMUNAUTAIRES
INNERGEMEINSCHAFTLICHE ABSCHÖPFUNGEN
PRELIEVI INTRACOMUNITARI
INTRACOMMUNAUTAIRE HEFFINGEN

PRODUITS LAITIERS
MILCHERZEUGNISSE
PROD. LAIT.-CAS.
ZUIVELPRODUCTEN

Pour importations vers : Für Einfuhren nach : Per importazioni verso : Voor invoeren naar :

ITALIA

100 kg

Provenance Herkunft Provenienza Herkomst	Description - Beschreibung Descrizione - Omschrijving	1 9 6 6											
		M A I				J U N				J U L			
		9-15	16-22	23-29	30-5	6-12	13-19	20-26	27-3	4-10	11-17		
PG 05 : Lait condensé (avec addition de sucre) Latte condensato (con aggiunta di zuccheri)		Kondensmilch (gezuckert) Gecondenseerde melk (met toegevoegde suiker)											
Prix de seuil / Schwellenpreise : Italia Prezzi d'entrata/Drempelprijzen		Lit	53,438										
U.E.B.L. / B.L.E.U.	Prix franco frontière- Prijzen franco-grens	Fb/ Flux	3443,2	3443,2	3443,2	3443,2	3443,2	3443,2	3443,2	3443,2	3443,2	3443,2	3443,2
		Lit	43.040	43.040	43.040	43.040	43.040	43.040	43.040	43.040	43.040	43.040	43.040
	Prélèvements-Heffingen	Lit	4.398	4.398	4.398	4.398	4.398	4.398	4.398	4.398	4.398	4.398	.
DEUTSCHLAND (BR)	Frei-Grenze-Preise	DM	273,46	273,46	273,46	273,46	273,46	273,46	273,46	273,46	273,46	273,46	273,46
		Lit	42.728	42.728	42.728	42.728	42.728	42.728	42.728	42.728	42.728	42.728	42.728
	Abeschöpfungen	Lit	4.710	4.710	4.710	4.710	4.710	4.710	4.710	4.710	4.710	4.710	.
FRANCE	Prix franco frontière	Ff	332,85	337,85	337,85	337,85	337,85	337,85	337,85	337,85	337,85	337,85	337,85
		Lit	42.137	42.770	42.770	42.770	42.770	42.770	42.770	42.770	42.770	42.770	42.770
	Prélèvements	Lit	5.301	4.668	4.668	4.668	4.668	4.668	4.668	4.668	4.668	4.668	.
NEDERLAND	Prijzen franco-grens	Fl	201,51	201,51	201,51	201,51	201,51	201,51	201,51	201,51	201,51	201,51	201,51
		Lit	34.791	34.791	34.791	34.791	34.791	34.791	34.791	34.791	34.791	34.791	34.791
	Heffingen	Lit	12.647	12.647	12.647	12.647	12.647	12.647	12.647	12.647	12.647	12.647	.
PG 06 : Gorgonzola et fromages du même groupe Gorgonzola e formaggi dello stesso gruppo		Gorgonzola und Käse derselben Gruppe Gorgonzola en kaassoorten van dezelfde groep											
Prix de seuil / Schwellenpreise : Italia Prezzi d'entrata/Drempelprijzen		Lit	77,436										
U.E.B.L. / B.L.E.U.	Prix franco frontière Prijzen franco-grens	Fb/ Flux	5554,6	5554,6	5554,6	5554,6	5554,6	5554,6	5554,6	5554,6	5554,6	5554,6	5554,6
		Lit	69.433	69.433	69.433	69.433	69.433	69.433	69.433	69.433	69.433	69.433	69.433
	Prélèvements-Heffingen	Lit	933	933	933	933	933	933	933	933	933	933	.
DEUTSCHLAND (BR)	Frei-Grenze-Preise	DM	450,75	450,75	450,75	450,75	450,75	450,75	450,75	450,75	450,75	450,75	450,75
		Lit	70.430	70.430	70.430	70.430	70.430	70.430	70.430	70.430	70.430	70.430	70.430
	Abeschöpfungen	Lit	-	-	-	-	-	-	-	-	-	-	.
FRANCE	Prix franco frontière	Ff	640,60	637,60	637,60	644,60	644,60	638,60	638,60	640,60	640,60	633,60	633,60
		Lit	81.096	80.716	80.716	81.602	81.602	80.843	80.843	81.096	81.096	80.210	80.210
	Prélèvements	Lit	-	-	-	-	-	-	-	-	-	-	.
NEDERLAND	Prijzen franco-grens	Fl	445,72	445,72	445,72	445,72	445,72	445,72	445,72	445,72	445,72	445,72	445,72
		Lit	76.954	76.954	76.954	76.954	76.954	76.954	76.954	76.954	76.954	76.954	76.954
	Heffingen	Lit	-	-	-	-	-	-	-	-	-	-	.

PRIX DE SEUIL
SCHWELLENPREISE
PREZZI D'ENTRATA
DREMPELPRIJZEN

PRIX FRANCO FRONTIERE
FREI-GRENZE-PREISE
PREZZI FRANCO-FRONTIERA
PRIJZEN FRANCO-GRENS

PRELEVEMENTS INTRACOMMUNAUTAIRES
INNERGEMEINSCHAFTLICHE ABSCHÖPFUNGEN
PRELIEVI INTRACOMUNITARI
INTRACOMMUNAUTAIRE HEFFINGEN

PRODUITS LAITIERS
MILCHERZEUGNISSE
PROD. LATT.-CAS.
ZUIVELPRODUCTEN

Pour importations vers : Für Einfuhren nach : Per importazioni verso : Voor invoeren naar :

ITALIA

100 Kg

Provenance Herkunft Provenienza Herkomat	Description - Beschreibung Descrizione - Omschrijving		1966								1967		
			MAI	JUN	JUL	AUG	SEP	OCT	NOV	DEC	JAN	FEB	
PG 08 : Emmental et fromages du même groupe Emmental e formaggi dello stesso gruppo			Emmental und Käse derselben Gruppe Emmental en kaassoorten van dezelfde groep										
Prix de seuil / Schwellenpreise : Italia Prezzi d'entrata/Drempelprijzen		Lit	68.750										
U.E.B.L. / B.L.E.U.	Prix franco frontière- Prijzen franco-grens	Fb/ Flux	5467,5	5467,5									
		Lit	68.344	68.344									
	Prélèvements-Heffingen	Lit	-	-									
		DM	459,84	464,49									
DEUTSCHLAND (BR)	Frei-Grenze-Preise Abschöpfungen	Lit	71.850	72.577									
		Lit	-	-									
FRANCE	Prix franco frontière	Ff	619,19	627,07									
		Lit	78.385	79.383									
	Prélèvements	Lit	7.043 ²⁾	7.610 ²⁾									
Ff		395,46	395,46										
NEDERLAND	Prijzen franco-grens	Lit	68.277	68.277									
		Lit	-	-									
	Heffingen	Lit	-	-									
PG 09 : Gouda et fromages du même groupe Gouda e formaggi dello stesso gruppo			Gouda und Käse derselben Gruppe Gouda en kaassoorten van dezelfde groep										
Prix de seuil / Schwellenpreise : Italia Prezzi d'entrata/Drempelprijzen		Lit	72.500										
U.E.B.L. / B.L.E.U.	Prix franco frontière Prijzen franco-grens	Fb/ Flux	4967,5	4967,5									
		Lit	62.094	62.094									
	Prélèvements-Heffingen	Lit	3.686	3.686									
		DM	337,92	338,23									
DEUTSCHLAND (BR)	Frei-Grenze-Preise Abschöpfungen	Lit	52.800	52.848									
		Lit	12.981	12.932									
FRANCE	Prix franco frontière	Ff	554,12	572,27									
		Lit	70.148	72745									
	Prélèvements	Lit	-	-									
Ff		312,69	313,21										
NEDERLAND	Prijzen franco-grens	Lit	53.987	54.076									
		Lit	6.647 ¹⁾	6.647 ¹⁾									
	Heffingen	Lit	6.647 ¹⁾	6.647 ¹⁾									

- 1) Marchandise accompagnée d'un document D.D.4, certifiant que le montant compensatoire est perçu (Règl. 9/65/CEE et 12/65/CEE)
Waren begleitet von einem Dokument D.D.4, aus dem sich ergibt, dass eine Ausgleichsabgabe erhoben wird (Verordn. 9/65/EWG und 12/65/EWG)
Merce accompagnata dal certificato modello D.D.4, attestante che l'importo di compensazione è stato riscosso (Reg. 9/65/CEE e Regl.12/65/CEE)
Goederen vergezeld van een document D.D.4, waaruit blijkt, dat het compenserend bedrag geheven werd (Verord. 9/65/EEG en 12/65/EEG)
- 2) Destiné à la fonte - Für Schmelzzwecke - Destinato alla fusione - Bestemd voor de productie van smeltkaas.

PRIX DE SEUIL
SCHWELLENPREISE
PREZZI D'ENTRATA
DREMPELPRIJZEN

PRIX FRANCO FRONTIERE
FREI-GRENZE-PREISE
PREZZI FRANCO-FRONTIERA
PRIJZEN FRANCO-GRENS

PRELEVEMENTS INTRACOMMUNAUTAIRES
INNERGEMEINSCHAFTLICHE ABSCHÖPFUNGEN
PRELIEVI INTRACOMUNITARI
INTRACOMMUNAUTAIRE HEFFINGEN

PRODUITS LAITIERS
MILCHERZEUGNISSE
PROD. LATT.-CAS.
ZUIVELPRODUCTEN

Pour importations vers : Für Einfuhren nach : Per importazioni verso : Voor invoeren naar :

ITALIA

100 Kg

Provenance Herkunft Provenienza Herkomst	Description - Beschreibung Descrizione - Omschrijving	1 9 6 6										
		M A I			J U N				J U L			
		9-15	16-22	23-29	30-5	6-12	13-19	20-26	27-3	4-10	11-17	
PG 08 : Emmental et fromages du même groupe Emmental e formaggi dello stesso gruppo		Emmental und Käse derselben Gruppe Emmental en kaassoorten van dezelfde groep										
Prix de seuil / Schwellenpreise : Italia Prezzi d'entrata/Drempelprijzen : Italia		Lit	68.750									
U.E.B.L. / B.L.E.U.	Prix franco frontière- Prijzen franco-grens Prélèvements-Heffingen	Fb/ Flux	5467,5	5467,5	5467,5	5467,5	5467,5	5467,5	5467,5	5467,5	5467,5	5467,5
		Lit	68.344	68.344	68.344	68.344	68.344	68.344	68.344	68.344	68.344	68.344
		Lit	-	-	-	-	-	-	-	-	-	-
DEUTSCHLAND (BR)	Frei-Grenze-Preise Abschöpfungen	DM	458,51	460,94	460,94	463,36	463,36	464,82	464,82	466,76	466,76	466,76
		Lit	71.642	72.022	72.022	72.400	72.400	72.628	72.628	72.931	72.931	72.931
		Lit	-	-	-	-	-	-	-	-	-	-
FRANCE	Prix franco frontière Prélèvements	Ff	620,67	616,67	616,67	625,67	625,67	628,67	628,67	625,67	625,67	621,67
		Lit	78.573	78.067	78.067	79.206	79.206	79.586	79.586	79.206	79.206	78.700
		Lit	6.360 ²⁾	7.610 ²⁾	7.610 ²⁾	7.610 ²⁾	7.610 ²⁾	7.610 ²⁾	7.610 ²⁾	7.610 ²⁾	7.610 ²⁾	.
NEDERLAND	Prijzen franco-grens Heffingen	Ff	395,46	395,46	395,46	395,46	395,46	395,46	395,46	395,46	395,46	395,46
		Lit	68.277	68.277	68.277	68.277	68.277	68.277	68.277	68.277	68.277	68.277
		Lit	-	-	-	-	-	-	-	-	-	-
PG 09 : Gouda et fromages du même groupe Gouda e formaggi dello stesso gruppo		Gouda und Käse derselben Gruppe Gouda en kaassoorten van dezelfde groep										
Prix de seuil / Schwellenpreise : Italia Prezzi d'entrata/Drempelprijzen : Italia		Lit	72.500									
U.E.B.L. / B.L.E.U.	Prix franco frontière- Prijzen franco-grens Prélèvements-Heffingen	Fb/ Flux	4967,5	4967,5	4967,5	4967,5	4967,5	4967,5	4967,5	4967,5	4967,5	4967,5
		Lit	62.094	62.094	62.094	62.094	62.094	62.094	62.094	62.094	62.094	62.094
		Lit	3.686	3.686	3.686	3.686	3.686	3.686	3.686	3.686	3.686	.
DEUTSCHLAND (BR)	Frei-Grenze-Preise Abschöpfungen	DM	338,23	338,23	338,23	338,23	338,23	338,23	338,23	338,23	338,23	338,23
		Lit	52.848	52.848	52.848	52.848	52.848	52.848	52.848	52.848	52.848	52.848
		Lit	12.932	12.932	12.932	12.932	12.932	12.932	12.932	12.932	12.932	.
FRANCE	Prix franco frontière Prélèvements	Ff	551,60	555,60	555,60	564,60	564,60	577,60	577,60	576,60	576,60	574,60
		Lit	69.829	70.336	70.336	71.475	71.475	73.121	73.121	72.994	72.994	72.741
		Lit	-	-	-	.	-	-	-	-	-	.
NEDERLAND	Prijzen franco-grens Heffingen	Ff	312,21	313,21	313,21	313,21	313,21	313,21	313,21	313,21	313,21	313,21
		Lit	53.904	54.076	54.076	54.076	54.076	54.076	54.076	54.076	54.076	54.076
		Lit	6647 ¹⁾	6647 ¹⁾	6647 ¹⁾	6647 ¹⁾	6647 ¹⁾	6647 ¹⁾	6647 ¹⁾	6647 ¹⁾	6647 ¹⁾	.

(1) Marchandise accompagnée d'un document D.D.4, certifiant que le montant compensatoire est perçu (Règl. 9/65/CEE et 12/65/CEE)
Waren begleitet von einem Dokument D.D.4, aus dem sich ergibt, dass eine Ausgleichsabgabe erhoben wird (Verordn. 9/65/EEG und 12/65/EEG)
Merce accompagnata dal certificato modello D.D.4, attestante che l'importo di compensazione è stato riscosso (Reg. 9/65/CEE e 12/65/CEE)
Goederen vergezeld van een document D.D.4 waaruit blijkt, dat het compenserend bedrag geheven werd (Verord. 9/65/EEG en 12/65/EEG)

(2) Destiné à la fonte - Für Schmelzzwecke - Destinato alla fusione - Bestemd voor de productie van smeltkaas

PRIX DE SEUIL	PRIX FRANCO FRONTIERE	PRELEVEMENTS INTRACOMMUNAUTAIRES
SCHWELLENPREISE	FREI-GRENZE-PREISE	INNERGEMEINSCHAFTLICHE ABSCHÖPFUNGEN
PREZZI D'ENTRATA	PREZZI FRANCO-FRONTIERA	PRELIEVI INTRACOMUNITARI
DREMPELPRIJZEN	PRIJZEN FRANCO-GRENS	INTRACOMMUNAUTAIRE HEFFINGEN

PRODUITS LAITIERS MILCHERZEUGNISSE PROD. LATT.-CAS. ZUIVELPRODUCTEN
--

Four importations vers : Für Einfuhren nach : Per importazioni verso : Voor invoeren naar :

ITALIA

100 Kg

Provenance Herkunft Provenienza Herkomst	Description - Beschreibung Descrizione - Omschrijving		1966										1967			
			MAI	JUN	JUL	AUG	SEP	OCT	NOV	DEC	JAN	FEB				
PG 10 : Saint-Paulin et fromages du même groupe Saint-Paulin e formaggi dello stesso gruppo			Saint-Paulin und Käse derselben Gruppe										Saint-Paulin en kaassoorten van dezelfde groep			
Prix de seuil / Schwellenpreise Prezzi d'entrata/Drempelprijzen : Italia		Lit	70.938													
U.E.B.L. / B.L.E.U.	Prix franco frontière- Prijzen franco-grens	Fb/ Flux	5221,1	5223,5												
		Lit	65.264	65.294												
	Prélèvements-Heffingen	Lit	-	-												
DEUTSCHLAND (BR)	Frei-Grenze-Preise	DM	383,32	397,40												
		Lit	59.894	62.094												
	Abschöpfungen	Lit	4.435	2.235												
FRANCE	Prix franco frontière	FF	568,41	568,60												
		Lit	71.957	71.981												
	Prélèvements	Lit	-	-												
NEDERLAND	Prijzen franco-grens	Fl	362,61	363,16												
		Lit	62.605	62.700												
	Heffingen	Lit	- 1)	- 1)												
PG 11 : Camembert et fromages du même groupe Camembert e formaggi dello stesso gruppo			Camembert und Käse derselben Gruppe										Camembert en kaassoorten van dezelfde groep			
Prix de seuil / Schwellenpreise Prezzi d'entrata/Drempelprijzen : Italia		Lit	74.355													
U.E.B.L. / B.L.E.U.	Prix franco frontière Prijzen franco-grens	Fb/ Flux	5817,5	5817,5												
		Lit	72.719	72.719												
	Prélèvements-Heffingen	Lit	-	-												
DEUTSCHLAND (BR)	Frei-Grenze-Preise	DM	488,93	493,92												
		Lit	76.395	77.175												
	Abschöpfungen	Lit	-	-												
FRANCE	Prix franco frontière	FF	621,40	619,27												
		Lit	78.665	78.395												
	Prélèvements	Lit	-	-												
NEDERLAND	Prijzen franco-grens	Fl	427,89	427,89												
		Lit	73.876	73.876												
	Heffingen	Lit	-	-												

1) Marchandise accompagnée d'un document D.D.4, certifiant que le montant compensatoire est perçu (Règl. 9/65/CEE et 12/65/CEE)
Waren begleitet von einem Dokument D.D.4, aus dem sich ergibt, dass eine Ausgleichsabgabe erhoben wird (Verordn. 9/65/EWG und 12/65/EWG)
Merce accompagnata dal certificato modello D.D.4, attestante che l'importo di compensazione è stato riscosso (Reg. 9/65/CEE e 12/65/CEE)
Goederen vergezeld van een document D.D.4 waaruit blijkt, dat het compenserend bedrag geheven werd (Verord. 9/65/EEG en 12/65/EEG)

PRIX DE SEUIL
SCHWELLENPREISE
PREZZI D'ENTRATA
DREMPELPRIJZEN

PRIX FRANCO FRONTIERE
FREI-GRENZE-PREISE
PREZZI FRANCO-FRONTIERA
PRIJZEN FRANCO-GRENS

PRELEVEMENTS INTRACOMMUNAUTAIRES
INNERGEMEINSCHAFTLICHE ABSCHÖPFUNGEN
PRELIEVI INTRACOMUNITARI
INTRACOMMUNAUTAIRE HEFFINGEN

PRODUITS LAITIERS
MILCHERZEUGNISSE
PROD. LATT.-CAS.
ZUIVELPRODUCTEN

Pour importations vers : Für Einfuhren nach : Per importazioni verso : Voor invoeren naar :

ITALIA

100 Kg

Provenance Herkunft Provenienza Herkomst	Description - Beschreibung Descrizione - Omschrijving	1 9 6 6										
		M A I			J U N				J U L			
		9-15	16-22	23-29	30-5	6-12	13-19	20-26	27-3	4-10	11-17	
PG 10 : Saint-Paulin et fromages du même groupe Saint-Paulin e formaggi dello stesso gruppo		Saint-Paulin und Käse derselben Gruppe Saint-Paulin en kaassoorten van dezelfde groep										
Prix de seuil / Schwellenpreise : Italia Prezzi d'entrata/Drempelprijzen		Lit	70.938									
U.E.B.L. / B.L.E.U.	Prix franco frontière- Prijzen franco-grens	Fb/ Flux	5223,5	5223,5	5223,5	5223,5	5223,5	5223,5	5223,5	5223,5	5223,5	5198,5
		Lit	65.294	65.294	65.294	65.294	65.294	65.294	65.294	65.294	65.294	64.981
	Prélèvements-Heffingen	Lit	-	-	-	-	-	-	-	-	-	.
DEUTSCHLAND (BR)	Frei-Grenze-Preise	DM	368,30	397,40	397,40	397,40	397,40	397,40	397,40	397,40	397,40	397,40
		Lit	57.547	62.094	62.094	62.094	62.094	62.094	62.094	62.094	62.094	62.094
	Abchöpfungen	Lit	6.782	2.235	2.235	2.235	2.235	2.235	2.235	2.235	2.235	.
FRANCE	Prix franco frontière	Ff	568,60	568,60	568,60	568,60	568,60	568,60	568,60	568,60	568,60	568,60
		Lit	71.981	71.981	71.981	71.981	71.981	71.981	71.981	71.981	71.981	71.981
	Prélèvements	Lit	-	-	-	-	-	-	-	-	-	.
NEDERLAND	Prijzen franco-grens	Ff	363,16	363,16	363,16	363,16	363,16	363,16	363,16	363,16	363,16	363,16
		Lit	62.700	62.700	62.700	62.700	62.700	62.700	62.700	62.700	62.700	62.700
	Heffingen	Lit	- ¹⁾	- ¹⁾	- ¹⁾	- ¹⁾	- ¹⁾	- ¹⁾	- ¹⁾	- ¹⁾	- ¹⁾	.
PG 11 : Camembert et fromages du même groupe Camembert e formaggi dello stesso gruppo		Camembert und Käse derselben Gruppe Camembert en kaassoorten van dezelfde groep										
Prix de seuil / Schwellenpreise : Italia Prezzi d'entrata/Drempelprijzen		Lit	74.355									
U.E.B.L. / B.L.E.U.	Prix franco frontière Prijzen franco-grens	Fb/ Flux	5817,5	5817,5	5817,5	5817,5	5817,5	5817,5	5817,5	5817,5	5817,5	5817,5
		Lit	72.719	72.719	72.719	72.719	72.719	72.719	72.719	72.719	72.719	72.719
	Prélèvements-Heffingen	Lit	-	-	-	-	-	-	-	-	-	.
DEUTSCHLAND (BR)	Frei-Grenze-Preise	DM	484,12	493,04	493,04	495,37	495,37	493,04	493,04	492,65	492,65	499,44
		Lit	75.644	77.038	77.038	77.042	77.042	77.038	77.038	76.977	76.977	78.038
	Abchöpfungen	Lit	-	-	-	-	-	-	-	-	-	.
FRANCE	Prix franco frontière	Ff	621,40	621,40	621,40	621,40	621,40	621,40	621,40	605,40	605,40	601,40
		Lit	78.665	78.665	78.665	78.665	78.665	78.665	78.665	76.640	76.640	76.134
	Prélèvements	Lit	-	-	-	-	-	-	-	-	-	.
NEDERLAND	Prijzen franco-grens	Ff	427,89	427,89	427,89	427,89	427,89	427,89	427,89	427,89	427,89	427,89
		Lit	73.876	73.876	73.876	73.876	73.876	73.876	73.876	73.876	73.876	73.876
	Heffingen	Lit	-	-	-	-	-	-	-	-	-	.

(1) Marchandise accompagnée d'un document D.D.4, certifiant que le montant compensatoire est perçu (Règl. 9/65/CEE et 12/65/CEE)
Waren begleitet von einem Dokument D.D.4, aus dem sich ergibt, dass eine Ausgleichsabgabe erhoben wird (Verordn. 9/65/EWG und 12/65/EWG)
Merce accompagnata dal certificato modello D.D.4, attestante che l'importo di compensazione è stato riscosso (Reg. 9/65/CEE e 12/65/CEE)
Goederen vergezeld van een document D.D.4 waaruit blijkt, dat het compenserend bedrag geheven werd (Verord. 9/65/EEG en 12/65/EEG)

PRIX DE SEUIL
SCHWELLENPREISE
PREZZI D'ENTRATA
DREMPELPRIJZEN

PRIX FRANCO FRONTIERE
FREI-GRENZE-PREISE
PREZZI FRANCO-FRONTIERA
PRIJZEN FRANCO-GRENS

PRELEVEMENTS INTRACOMMUNAUTAIRES
INNEGEMEINSCHAFTLICHE ABSCHÖPFUNGEN
PRELIEVI INTRACOMUNITARI
INTRACOMMUNAUTAIRE HEFFINGEN

PRODUITS LAITIERS
MILCHERZEUGNISSE
PROD. LATT.-CAS.
ZUIVELPRODUCTEN

Pour importations vers : Für Einfuhren nach : Per importazioni verso : Voor invoeren naar :

ITALIA

100 Kg

Provenance Herkunft Provenienza Herkomst	Description - Beschreibung Descrizione - Omschrijving	1966										1967		
		MAI	JUN	JUL	AUG	SEP	OCT	NOV	DEC	JAN	FEB			
PG 13 : Lactose		Laktose		Lattosio						Melksuiker				
Prix de seuil / Schwellenpreise : Italia Prezzi d'entrata/Drempelprijzen		Lit	29.688											
U.E.B.L. / B.L.E.U.	Prix franco frontière- Prijzen franco-grens	Fb/ Flux	1933,5	1933,5										
		Lit	24.169	24.169										
	Prélèvements-Heffingen	Lit	2.281	2.281										
DEUTSCHLAND (BR)	Frei-Grenze-Preise	DM	147,33	150,05										
		Lit	23.020	23.445										
	Abachöpfungen	Lit	3.430	3.005										
FRANCE	Prix franco frontière	Ff	196,20	196,20										
		Lit	24.838	24.838										
	Prélèvements	Lit	1.612	1.612										
NEDERLAND	Prijzen franco-grens	Ff	116,67	116,67										
		Lit	20.143	20.143										
	Heffingen	Lit	6.307	6.307										
PG 14 : Beurre		Butter		Burro						Boter				
Prix de seuil / Schwellenpreise : Italia Prezzi d'entrata/Drempelprijzen		Lit	105.000											
BELGIQUE/ BELGIE	Prix franco frontière Prijzen franco-grens	Fb	9958,5	9958,5										
		Lit	124.481	124.481										
	Prélèvements-Heffingen	Lit	-	-										
DEUTSCHLAND (BR)	Frei-Grenze-Preise	DM	668,03	668,03										
		Lit	104,380	104,380										
	Abachöpfungen	Lit	-	-										
FRANCE	Prix franco frontière	Ff	865,99	870,27										
		Lit	109,629	110,170										
	Prélèvements	Lit	-	-										
LUXEMBOURG	Prix franco frontière	Flux	8993,9	8993,9										
		Lit	112.424	112.424										
	Prélèvements	Lit	-	-										
NEDERLAND	Prijzen franco-grens	Ff	525,15	525,15										
		Lit	90.668	90.668										
	Heffingen	Lit	- 1)	- 1)										

1) Marchandise accompagnée d'un document D.D.4, certifiant que le montant compensatoire est perçu (Règl. 9/65/CEE et 12/65/CEE)
Waren begleitet von einem Dokument D.D.4, aus dem sich ergibt, dass eine Ausgleichsabgabe erhoben wird (Verordn. 9/65/EWG und 12/65/EWG)
Merce accompagnata dal certificato modello D.D.4, attestante che l'importo di compensazione è stato riscosso (Reg. 9/65/CEE e 12/65/CEE)
Goederen vergezeld van een document D.D.4 waaruit blijkt, dat het compenserend bedrag geheven werd (Verord. 9/65/EEG en 12/65/EEG)

PRIX DE SEUIL
SCHWELLENPREISE
PREZZI D'ENTRATA
DREMPELPRIJZEN

PRIX FRANCO FRONTIERE
PREI-GRENZE-PREISE
PREZZI FRANCO-FRONTIERA
PRIJZEN FRANCO-GRENS

PRELEVEMENTS INTRACOMMUNAUTAIRES
INNERGEMEINSCHAFTLICHE ABSCHÖPFUNGEN
PRELIEVI INTRACOMUNITARI
INTRACOMMUNAUTAIRE HEFFINGEN

PRODUITS LAITIERS
MILCHERZEUGNISSE
PROD. LATT.-CAS.
ZUIVELPRODUCTEN

Pour importations vers : Für Einfuhren nach : Per importazioni verso : Voor invoeren naar :

ITALIA

100 Kg

Provenance Herkunft Provenienza Herkomst	Description - Beschreibung Descrizione - Omschrijving	1 9 6 6											
		M A I				J U N			J U L				
		9-15	16-22	23-29	30-5	6-12	13-19	20-26	27-3	4-10	11-17		
PG 13 : Lactose		Laktose		Lattosio			Melksuiker						
Prix de seuil / Schwellenpreise ; Italia Prezzi d'entrata/Drempelprijzen		Lit	29.688										
U.E.B.L. / B.L.E.U.	Prix franco frontière- Prijzen franco-grens	Fb/ Flux	1933,5	1933,5	1933,5	1933,5	1933,5	1933,5	1933,5	1933,5	1933,5	1933,5	1933,5
		Lit	24.169	24.169	24.169	24.169	24.169	24.169	24.169	24.169	24.169	24.169	24.169
	Prélèvements-Heffingen	Lit	2.281	2.281	2.281	2.281	2.281	2.281	2.281	2.281	2.281	2.281	.
DEUTSCHLAND (BR)	Frei-Grenze-Preise	DM	147,14	147,14	147,14	150,05	150,05	150,05	150,05	150,05	150,05	150,05	150,05
		Lit	22.991	22.991	22.991	23.445	23.445	23.445	23.445	23.445	23.445	23.445	23.445
	Abschöpfungen	Lit	3.459	3.459	3.459	3.005	3.005	3.005	3.005	3.005	3.005	3.005	.
FRANCE	Prix franco frontière	Ff	196,20	196,20	196,20	196,20	196,20	196,20	196,20	196,20	196,20	196,20	196,20
		Lit	24.838	24.838	24.838	24.838	24.838	24.838	24.838	24.838	24.838	24.838	24.838
	Prélèvements	Lit	1.612	1.612	1.612	1.612	1.612	1.612	1.612	1.612	1.612	1.612	.
NEDERLAND	Prijzen franco-grens	Ff	116,67	116,67	116,67	116,67	116,67	116,67	116,67	116,67	116,67	116,67	116,67
		Lit	20.143	20.143	20.143	20.143	20.143	20.143	20.143	20.143	20.143	20.143	20.143
	Heffingen	Lit	6.307	6.307	6.307	6.307	6.307	6.307	6.307	6.307	6.307	6.307	.
PG 14 : Beurre		Butter		Burro			Boter						
Prix de seuil / Schwellenpreise ; Italia Prezzi d'entrata/Drempelprijzen		Lit	105.000										
BELGIQUE/ BELGIE	Prix franco frontière Prijzen franco-grens	Fb	9958,5	9958,5	9958,5	9958,5	9958,5	9958,5	9958,5	9958,5	9958,5	9958,5	9958,5
		Lit	124.481	124.481	124.481	124.481	124.481	124.481	124.481	124.481	124.481	124.481	124.481
	Prélèvements-Heffingen	Lit	-	-	-	-	-	-	-	-	-	-	.
DEUTSCHLAND (BR)	Frei-Grenze-Preise	DM	668,03	668,03	668,03	668,03	668,03	668,03	668,03	668,03	668,03	668,03	668,03
		Lit	104.380	104.380	104.380	104.380	104.380	104.380	104.380	104.380	104.380	104.380	104.380
	Abschöpfungen	Lit	-	-	-	-	-	-	-	-	-	-	.
FRANCE	Prix franco frontière	Ff	861,60	870,60	870,60	870,60	870,60	869,60	869,60	871,60	871,60	872,60	872,60
		Lit	109.073	110.213	110.213	110.213	110.213	110.086	110.086	110.339	110.339	110.466	110.466
	Prélèvements	Lit	-	-	-	-	-	-	-	-	-	-	.
LUXEMBOURG	Prix franco frontière	Flux	8993,9	8993,9	8993,9	8993,9	8993,9	8993,9	8993,9	8993,9	8993,9	8993,9	8993,9
		Lit	112.424	112.424	112.424	112.424	112.424	112.424	112.424	112.424	112.424	112.424	112.424
	Prélèvements	Lit	-	-	-	-	-	-	-	-	-	-	.
NEDERLAND	Prijzen franco-grens	Ff	525,15	525,15	525,15	525,15	525,15	525,15	525,15	525,15	525,15	525,15	525,15
		Lit	90.668	90.668	90.668	90.668	90.668	90.668	90.668	90.668	90.668	90.668	90.668
	Heffingen	Lit	- ¹⁾	- ¹⁾	- ¹⁾	- ¹⁾	- ¹⁾	- ¹⁾	- ¹⁾	- ¹⁾	- ¹⁾	- ¹⁾	- ¹⁾

(1) Marchandise accompagnée d'un document D.D.4, certifiant que le montant compensatoire est perçu (Règl. 9/65/CEE et 12/65/CEE)
Waren begleitet von einem Dokument D.D.4, aus dem sich ergibt, dass eine Ausgleichsabgabe erhoben wird (Verordn. 9/65/EWG und 12/65/EWG)
Merce accompagnata dal certificato modello D.D.4, attestante che l'importo di compensazione è stato riscosso (Reg. 9/65/CEE e 12/65/CEE)
Goederen vergezeld van een dokument D.D.4 waaruit blijkt, dat het compenserend bedrag geheven werd (Verord. 9/65/EEG en 12/65/EEG)

PRIX DE SEUIL
SCHWELLENPREISE
PREZZI D'ENTRATA
DREMPELPRIJZEN

PRIX FRANCO FRONTIERE
FREI-GRENZE-PREISE
PREZZI FRANCO-FRONTIERA
PRIJZEN FRANCO-GRENS

PRELEVEMENTS INTRACOMMUNAUTAIRES
INNERGEMEINSCHAFTLICHE ABSCHÖPFUNGEN
PRELIEVI INTRACOMUNITARI
INTRACOMMUNAUTAIRE HEFFINGEN

PRODUITS LAITIERS
MILCHERZEUGNISSE
PROD. LATT.-CAS.
ZUIVELPRODUCTEN

Pour importations vers : Für Einfuhren nach : Per importazioni verso : Voor invoeren naar :

ITALIA

100 Kg

Provenance Herkunft Provenienza Herkomst	Description - Beschreibung Descrizione - Omschrijving	1966										1967						
		MAI	JUN	JUL	AUG	SEP	OCT	NOV	DEC	JAN	FEB							
CHE : Cheddar																		
Prix de seuil / Schwellenpreise : Italia Prezzi d'entrata/Drempelprijzen : Italia		Lit	47.663															
U.E.B.L. / B.L.E.U.	Prix franco frontière- Prijzen franco-grens Prélèvements-Heffingen	Fb/ Flux	4592,5	4592,5														
		Lit	57.406	57.406														
DEUTSCHLAND (BR)	Frei-Grenze-Preise Abschöpfungen	DM	310,10	310,10														
		Lit	48.453	48.453														
		Lit	-	-														
FRANCE	Prix franco frontière Prélèvements	Ff	502,02	501,40														
		Lit	63.552	63.474														
		Lit	17.364 ²⁾	17.364 ²⁾														
NEDERLAND	Prijzen franco-grens Heffingen	Ff	344,69	346,17														
		Lit	59.511	59.767														
		Lit	17.364 ²⁾	17.364 ²⁾														
TIL : Tilsit		Tilsiter	Tilsit										Tilsit					
Prix de seuil / Schwellenpreise : Italia Prezzi d'entrata/Drempelprijzen : Italia		Lit	72.500															
U.E.B.L. / B.L.E.U.	Prix franco frontière Prijzen franco-grens Prélèvements-Heffingen	Fb/ Flux	5082,5	5082,5														
		Lit	63.531	63.531														
DEUTSCHLAND (BR)	Frei-Grenze-Preise Abschöpfungen	DM	338,11	341,95														
		Lit	52.829	53.430														
		Lit	12.951	12.400														
FRANCE	Prix franco frontière Prélèvements	Ff	552,57	552,57														
		Lit	69.952	69.952														
		Lit	-	-														
NEDERLAND	Prijzen franco-grens Heffingen	Ff	316,35	316,35														
		Lit	54.618	54.618														
		Lit	5.760 ¹⁾	5.760 ¹⁾														

1) Marchandise accompagnée d'un document D.D.4, certifiant que le montant compensatoire est perçu (Règl. 9/65/CEE et 12/65/CEE)
Waren begleitet von einem Dokument D.D.4, aus dem sich ergibt, dass eine Ausgleichsabgabe erhoben wird (Verord. 9/65/EWG und 12/65/EWG)
Merce accompagnata dal certificato modello D.D.4, attestante che l'importo di compensazione è stato riscosso (Reg. 9/65/CEE e Reg.12/65/CEE)
Goederen vergezeld van een document D.D.4, waaruit blijkt, dat het compenserend bedrag geheven werd (Verord. 9/65/EEG en 12/65/EEG)

PRIX DE SEUIL
SCHWELLENPREISE
PREZZI D'ENTRATA
DREMPELPRIJZEN

PRIX FRANCO FRONTIERE
FREI-GRENZE-PREISE
PREZZI FRANCO-FRONTIERA
PRIJZEN FRANCO-GRENS

PRELEVEMENTS INTRACOMMUNAUTAIRES
INNERGEMEINSCHAFTLICHE ABSCHÖPFUNGEN
PRELIEVI INTRACOMUNITARI
INTRACOMMUNAUTAIRE HEFFINGEN

PRODUITS LAITIERS
MILCHERZEUGNISSE
PROD. LATT.-CAS.
ZUIVELPRODUCTEN

Pour importations vers : Für Einfuhren nach : Per importazioni verso : Voor invoeren naar :

ITALIA

100 Kg

Provenance Herkunft Provenienza Herkomst	Description - Beschreibung Descrizione - Omschrijving	1 9 6 6										
		M A I				J U N				J U L		
		9-15	16-22	23-29	30-5	6-12	13-19	20-26	27-3	4-10	11-17	
CHE : Cheddar												
Prix de seuil / Schwellenpreise : Italia Prezzi d'entrata/Drempelprijzen		Lit	47.663									
U.E.B.L. / B.L.E.U.	Prix franco frontière- Prijzen franco-grens	Fb/ Flux	4592,5	4592,5	4592,5	4592,5	4592,5	4592,5	4592,5	4592,5	4592,5	4592,5
		Lit	57.406	57.406	57.406	57.406	57.406	57.406	57.406	57.406	57.406	57.406
	Prélèvements-Heffingen	Lit	-	-	-	-	-	-	-	-	-	.
DEUTSCHLAND (BR)	Frei-Grenze-Preise	DM	310,10	310,10	310,10	310,10	310,10	310,10	310,10	310,10	310,10	310,10
		Lit	48.453	48.453	48.453	48.453	48.453	48.453	48.453	48.453	48.453	48.453
	Abschöpfungen	Lit	-	-	-	-	-	-	-	-	-	.
FRANCE	Prix franco frontière	Ff	497,60	508,60	508,60	492,60	492,60	504,60	504,60	516,60	516,60	526,60
		Lit	62.993	64.386	64.386	62.360	62.360	63.879	63.879	65.398	65.398	66.664
	Prélèvements	Lit	17.364 ²⁾	17.364 ²⁾	17.364 ²⁾	17.364 ²⁾	17.364 ²⁾	17.364 ²⁾	17.364 ²⁾	17.364 ²⁾	17.364 ²⁾	.
NEDERLAND	Prijzen franco-grens	Fl	344,17	345,17	345,17	346,17	346,17	346,17	346,17	346,17	346,17	347,17
		Lit	59.422	59.594	59.594	59.767	59.767	59.767	59.767	59.767	59.767	59.940
	Heffingen	Lit	17.364 ²⁾	17.364 ²⁾	17.364 ²⁾	17.364 ²⁾	17.364 ²⁾	17.364 ²⁾	17.364 ²⁾	17.364 ²⁾	17.364 ²⁾	.
TIL : Tilsit												
Tilsiter												
Tilsit												
Tilsit												
Prix de seuil / Schwellenpreise : Italia Prezzi d'entrata/Drempelprijzen		Lit	72.500									
U.E.B.L. / B.L.E.U.	Prix franco frontière Prijzen franco-grens	Fb/ Flux	5082,5	5082,5	5082,5	5082,5	5082,5	5082,5	5082,5	5082,5	5082,5	5082,5
		Lit	65.531	65.531	65.531	65.531	65.531	65.531	65.531	65.531	65.531	65.531
	Prélèvements-Heffingen	Lit	2.249	2.249	2.249	2.249	2.249	2.249	2.249	2.249	2.249	.
DEUTSCHLAND (BR)	Frei-Grenze-Preise	DM	334,35	341,63	341,63	341,63	341,63	341,63	341,63	344,05	344,05	344,05
		Lit	52.242	53.380	53.380	53.380	53.380	53.380	53.380	53.758	53.758	53.758
	Abschöpfungen	Lit	13.538	12.400	12.400	12.400	12.400	12.400	12.400	12.400	12.400	.
FRANCE	Prix franco frontière	Ff	552,57	552,57	552,57	552,57	552,57	552,57	552,57	552,57	552,57	552,57
		Lit	69.952	69.952	69.952	69.952	69.952	69.952	69.952	69.952	69.952	69.952
	Prélèvements	Lit	-	-	-	-	-	-	-	-	-	.
NEDERLAND	Prijzen franco-grens	Fl	316,35	316,35	316,35	316,35	316,35	316,35	316,35	316,35	316,35	316,35
		Lit	54.618	54.618	54.618	54.618	54.618	54.618	54.618	54.618	54.618	54.618
	Heffingen	Lit	5.760 ¹⁾	5.760 ¹⁾	5.760 ¹⁾	5.760 ¹⁾	5.760 ¹⁾	5.760 ¹⁾	5.760 ¹⁾	5.760 ¹⁾	5.760 ¹⁾	.

(1) Marchandise accompagnée d'un document D.D.4, certifiant que le montant compensatoire est perçu (Règl. 9/65/CEE et 12/65/CEE)
Waren begleitet von einem Dokument D.D.4, aus dem sich ergibt, dass eine Ausgleichsabgabe erhoben wird (Verordn. 9/65/EG und 12/65/EG)
Merce accompagnata dal certificato modello D.D.4, attestante che l'importo di compensazione è stato riscosso (Reg. 9/65/CEE e 12/65/CEE)
Goederen vergezeld van een document D.D.4 waaruit blijkt, dat het compenserend bedrag geheven werd (Verord. 9/65/EEG en 12/65/EEG)

(2) Destiné à la fonte - Für Schmelzzwecke - Destinato alla fusione - Bestemd voor de productie van smeltkaas

PRIX DE SEUIL PRIX FRANCO FRONTIERE PRELEVEMENTS INTRACOMMUNAUTAIRES
 SCHWELLENPREISE FREI-GRENZE-PREISE INNERGEMEINSCHAFTLICHE ABSCHÖPFUNGEN
 PREZZI D'ENTRATA PREZZI FRANCO-FRONTIERA PRELIEVI INTRACOMUNITARI
 DREMPELPRIJZEN PRIJZEN FRANCO-GRENS INTRACOMMUNAUTAIRE HEFFINGEN

PRODUITS LAITIERS
 MILCHERZEUGNISSE
 PROD. LATT.-CAS.
 ZUIVELPRODUCTEN

Pour importations vers : Für Einfuhren nach : Per importazioni verso : Voor invoeren naar :

NEDERLAND

100 Kg

Provenance Herkunft Provenienza Herkomst	Description - Beschreibung Descrizione - Omschrijving		1966								1967		
			MAI	JUN	JUL	AUG	SEP	OCT	NOV	DEC	JAN	FEB	
PG 01 :	Poudre de sérum	Molkenpulver	Siero di latte	Weipoeder									
Prix de seuil / Schwellenpreise ; Nederland Prezzi d'entrata/Drempelprijzen		F1	65,16										
U.E.B.L. / B.L.E.U.	Prix franco frontière- Prijzen franco-grens	Fb/ Flux	919,4	922,8									
		F1	66,57	66,81									
	Prélèvements-Heffingen	F1	-	-									
DEUTSCHLAND (BR)	Frei-Grenze-Preise	DM	73,30	73,88									
		F1	66,34	66,86									
	Abschöpfungen	F1	-	-									
FRANCE	Prix franco frontière	Ff	106,87	106,87									
		F1	78,36	78,36									
	Prélèvements	F1	-	-									
ITALIA	Prezzi franco-frontiera	Lit	15.680	15.158									
		F1	90,82	87,79									
	Prelievi	F1	-	-									
PG 02 :	Lait et crème de lait en poudre (24 à 27 %) Latte e crema di latte in polvere (24 a 27 %)		Milch und Rahm in Pulverform (24 bis 27 %) Melk en room in poeder (24 tot 27 %)										
Prix de seuil / Schwellenpreise ; Nederland Prezzi d'entrata/Drempelprijzen		F1	280,55										
U.E.B.L. / B.L.E.U.	Prix franco frontière- Prijzen franco-grens	Fb/ Flux	3755,4	3767,5									
		F1	271,89	272,77									
	Prélèvements-Heffingen	F1	-	-									
DEUTSCHLAND (BR)	Frei-Grenze-Preise	DM	306,63	308,04									
		F1	277,50	278,78									
	Abschöpfungen	F1	-	-									
FRANCE	Prix franco frontière	Ff	435,87	437,34									
		F1	319,59	320,67									
	Prélèvements	F1	-	-									
ITALIA	Prezzi franco-frontiera	Lit	60.189	60.080									
		F1	348,61	347,98									
	Prelievi	F1	-	-									

PRIX DE SEUIL
SCHWELLENPREISE
PREZZI D'ENTRATA
DREMPELPRIJZEN

PRIX FRANCO FRONTIERE
FREI-GRENZE-PREISE
PREZZI FRANCO-FRONTIERA
PRIJZEN FRANCO-GRENS

PRELEVEMENTS INTRACOMMUNAUTAIRES
INNERGEMEINSCHAFTLICHE ABSCHÖPFUNGEN
PRELIEVI INTRACOMUNITARI
INTRACOMMUNAUTAIRE HEFFINGEN

PRODUITS LAITIERS
MILCHERZEUGNISSE
PROD. LATT.-CAS.
ZUIVELPRODUCTEN

Pour importations vers : Für Einfuhren nach : Per importazioni verso : Voor invoeren naar :

NETHERLAND

100 Kg

Provenance Herkunft Provenienza Herkomst	Description - Beschreibung Descrizione - Omschrijving	1 9 6 6										
		M A I			J U N				J U L			
		9-15	16-22	23-29	30- 5	6-12	13-19	20-26	27-3	4-10	11-17	
PG 01 :	Foudre de sèrum Molkenpulver Siero di latte Weipoeder											
Prix de seuil / Schwellenpreise : Nederland Prezzi d'entrata/Drempelprijzen :	F1	65,16										
U.E.B.L. / B.L.E.U.	Prix franco frontière- Prijzen franco-grens	Fb/ Flux	927,5	907,5	907,5	907,5	907,5	907,5	907,5	917,5	917,5	917,5
		F1	67,15	65,70	65,70	68,24	68,24	65,70	65,70	66,43	66,43	66,43
	Prélèvements-Heffingen	F1	-	-	-	-	-	-	-	-	-	.
DEUTSCHLAND (BR)	Frei-Grenze-Preise Abschöpfungen	DM	73,30	73,30	73,30	73,30	73,30	74,27	74,27	74,27	74,27	74,27
		F1	66,34	66,34	66,34	66,34	66,34	67,21	67,21	67,21	67,21	67,21
		F1	-	-	-	-	-	-	-	-	-	.
FRANCE	Prix franco frontière Prélèvements	Ff	106,87	106,87	106,87	106,87	106,87	106,87	106,87	106,87	106,87	108,87
		F1	78,36	78,36	78,36	78,36	78,36	78,36	78,36	78,36	78,36	79,83
		F1	-	-	-	-	-	-	-	-	-	.
ITALIA	Prezzi franco-frontiera Prelievi	Lit	15.929	15.447	15.447	15.447	15.447	14.965	14.965	14.965	14.965	14.483
		F1	92,26	89,47	89,47	89,47	89,47	86,68	86,68	86,68	86,68	83,69
		F1	-	-	-	-	-	-	-	-	-	.
PG 02 :	Lait et crème de lait en poudre (24 à 27 %) Latte e crema di latte in polvere (24 a 27 %)											
Prix de seuil / Schwellenpreise : Nederland Prezzi d'entrata/Drempelprijzen :	F1	280,55										
U.E.B.L. / B.L.E.U.	Prix franco frontière- Prijzen franco-grens	Fb/ Flux	3767,5	3742,5	3742,5	3767,5	3767,5	3767,5	3767,5	3767,5	3767,5	3767,5
		F1	272,77	270,96	270,96	272,77	272,77	272,77	272,77	272,77	272,77	272,77
	Prélèvements-Heffingen	F1	-	-	-	-	-	-	-	-	-	.
DEUTSCHLAND (BR)	Frei-Grenze-Preise Abschöpfungen	DM	306,10	307,07	307,07	308,04	308,04	308,04	308,04	308,04	308,04	309,98
		F1	277,52	277,90	277,90	278,78	278,78	278,78	278,78	278,78	278,78	280,53
		F1	-	-	-	-	-	-	-	-	-	.
FRANCE	Prix franco frontière Prélèvements	Ff	435,87	435,87	435,87	435,87	435,87	437,87	437,87	439,87	439,87	441,87
		F1	319,59	319,59	319,59	319,59	319,59	321,06	321,06	322,53	322,53	323,99
		F1	-	-	-	-	-	-	-	-	-	.
ITALIA	Prezzi franco-frontiera Prelievi	Lit	60.080	60.080	60.080	60.080	60.080	60.080	60.080	60.080	60.080	60.080
		F1	347,98	347,98	347,98	347,98	347,98	347,98	347,98	347,98	347,98	347,98
		F1	-	-	-	-	-	-	-	-	-	.

PRIX DE SEUIL
SCHWELLENPREISE
PREZZI D'ENTRATA
DREMPELPRIJZEN

PRIX FRANCO FRONTIERE
FREI-GRENZE-PREISE
PREZZI FRANCO-FRONTIERA
PRIJZEN FRANCO-GRENS

PRELEVEMENTS INTRACOMMUNAUTAIRES
INNERGEMEINSCHAFTLICHE ABSCHÖPFUNGEN
PRELIEVI INTRACOMUNITARI
INTRACOMMUNAUTAIRE HEFFINGEN

PRODUITS LAITIERS
MILCHERZEUGNISSE
PROD. LATT.-CAS.
ZUIVELPRODUCTEN

Pour importations vers : Für Einfuhren nach : Per importazioni verso : Voor invoeren naar :

NEDERLAND

100 Kg

Provenance Herkunft Provenienza Herkomst	Description - Beschreibung Descrizione - Omschrijving	1966										1967					
		MAI	JUN	JUL	AUG	SEP	OCT	NOV	DEC	JAN	FEB						
PG 03 : Lait en poudre (≤ 1,5 %) Latte in polvere (≤ 1,5 %)		Milch in Pulverform (≤ 1,5 %) Melk in poeder (≤ 1,5 %)															
Prix de seuil / Schwellenpreise : Nederland Prezzi d'entrata/Drempelprijzen		F1	135,75														
U.E.B.L. / B.L.E.U.	Prix franco frontière- Prijzen franco-grens	Fb/ Flux	1842,5	1837,2													
		F1	133,39	133,01													
	Prélèvements-Heffingen	F1	-	-													
DEUTSCHLAND (BR)	Frei-Grenze-Preise	DM	134,16	134,41													
		F1	121,42	121,64													
	Abschöpfungen	F1	11,33	11,33													
FRANCE	Prix franco frontière	Ff	223,77	224,60													
		F1	164,08	164,69													
	Prélèvements	F1	-	-													
ITALIA	Prezzi franco-frontiera	Lit	35.209	35.209													
		F1	203,93	203,93													
	Prelievi	F1	-	-													
PG 04 : Lait condensé (sans addition de sucre) Latte condensato (senza aggiunta di zucchero)		Kondensmilch (nicht gezuckert) Gecondenseerde melk (zonder toegevoegde suiker)															
Prix de seuil / Schwellenpreise : Nederland Prezzi d'entrata/Drempelprijzen		F1	169,10														
BELGIQUE/ BELGIE	Prix franco frontière- Prijzen franco-grens	Fb	2402,5	2402,5													
		F1	173,94	173,94													
	Prélèvements-Heffingen	F1	-	-													
DEUTSCHLAND (BR)	Frei-Grenze-Preise	DM	153,36	154,97													
		F1	138,79	140,25													
	Abschöpfungen	F1	17,05	15,74													
FRANCE	Prix franco frontière	Ff	250,57	253,47													
		F1	183,72	185,85													
	Prélèvements	F1	-	-													
ITALIA	Prezzi franco-frontiera	Lit	43,885	43,885													
		F1	254,18	254,18													
	Prelievi	F1	-	-													
LUXEMBOURG	Prix franco frontière	Flux	2005,0	2005,0													
		F1	145,16	145,16													
	Prélèvements	F1	10,65	10,65													

PRIX DE SEUIL
SCHWELLENPREISE
PREZZI D'ENTRATA
DREMPELPRIJZEN

PRIX FRANCO FRONTIERE
FREI-GRENZE-PREISE
PREZZI FRANCO-FRONTIERA
PRIJZEN FRANCO-GRENS

PRELEVEMENTS INTRACOMMUNAUTAIRES
INNERGEMEINSCHAFTLICHE ABSCHÖPFUNGEN
PRELIEVI INTRACOMUNITARI
INTRACOMMUNAUTAIRE HEFFINGEN

PRODUITS LAITIERS
MILCHERZEUGNISSE
PROD. LATT.-CAS.
ZUIVELPRODUCTEN

Pour importations vers : Für Einfuhren nach : Per importazioni verso : Voor invoeren naar :

NEDERLAND

100 Kg

Provenance Herkunft Provenienza Herkomst	Description - Beschreibung Descrizione - Omschrijving	1 9 6 6										
		M A I				J U N				J U L		
		9-15	16-22	23-29	30-5	6-12	13-19	20-26	27-3	4-10	11-17	
PG 03 : Lait en poudre (≤ 1,5 %) Latte in polvere (≤ 1,5 %)		Milch in Pulverform (≤ 1,5 %) Melk in poeder (≤ 1,5 %)										
Prix de seuil / Schwellenpreise : Nederland Prezzi d'entrata/Drempelprijzen		Fl	135,75									
U.E.B.L. / B.L.E.U.	Prix franco frontière- Prijzen franco-grens	Fb/ Flux	1842,5	1842,5	1842,5	1832,5	1832,5	1842,5	1842,5	1832,5	1832,5	1832,5
		Fl	133,40	133,40	133,40	132,67	132,67	133,40	133,40	132,67	132,67	132,67
	Prélèvements-Heffingen	Fl	-	-	-	-	-	-	-	-	-	.
DEUTSCHLAND (BR)	Frei-Grenze-Preise	DM	133,93	134,41	134,41	134,41	134,41	134,41	134,41	134,41	134,41	134,41
		Fl	121,21	121,64	121,64	121,64	121,64	121,64	121,64	121,64	121,64	121,64
	Abschöpfungen	Fl	11,33	11,33	11,33	11,33	11,33	11,33	11,33	11,33	11,33	.
FRANCE	Prix franco frontière	Ff	223,87	223,87	223,87	223,87	223,87	224,87	224,87	225,87	225,87	227,87
		Fl	164,15	164,15	164,15	164,15	164,15	164,88	164,88	165,61	165,61	167,08
	Prélèvements	Fl	-	-	-	-	-	-	-	-	-	.
ITALIA	Prezzi franco-frontiera	Lit	35.209	35.209	35.209	35.209	35.209	35.209	35.209	35.209	35.209	35.209
		Fl	203,93	203,93	203,93	203,93	203,93	203,93	203,93	203,93	203,93	203,98
	Prelievi	Fl	-	-	-	-	-	-	-	-	-	.
PG 04 : Lait condensé (sans addition de sucre) Latte condensato (senza aggiunta di zuccheri)		Kondensmilch (nicht gezuckert) Gecondenseerde melk (zonder toegevoegde suiker)										
Prix de seuil / Schwellenpreise : Nederland Prezzi d'entrata/Drempelprijzen		Fl	169,10									
BELGIQUE/ BELGIE	Prix franco frontière- Prijzen franco-grens	Fb	2402,5	2.402,5	2.402,5	2.402,5	2402,5	2402,5	2402,5	2402,5	2402,5	2402,5
		Fl	173,94	173,94	173,94	173,94	173,94	173,94	173,94	173,94	173,94	173,94
	Prélèvements-Heffingen	Fl	-	-	-	-	-	-	-	-	-	.
DEUTSCHLAND (BR)	Frei-Grenze-Preise	DM	153,33	153,33	153,33	153,81	153,81	155,75	155,75	155,75	155,75	155,75
		Fl	138,76	138,76	138,76	139,20	139,20	140,95	140,95	140,95	140,95	140,95
	Abschöpfungen	Fl	17,05	17,05	17,05	17,05	17,05	14,86	14,86	14,86	14,86	.
FRANCE	Prix franco frontière	Ff	247,47	253,47	253,47	253,47	253,47	253,47	253,47	253,47	253,47	253,47
		Fl	181,45	185,85	185,85	185,85	185,85	185,85	185,85	185,85	185,85	185,85
	Prélèvements	Fl	-	-	-	-	-	-	-	-	-	.
ITALIA	Prezzi franco-frontiera	Lit	43.885	43.885	43.885	43.885	43.885	43.885	43.885	43.885	43.885	43.885
		Fl	254,18	254,18	254,18	254,18	254,18	254,18	254,18	254,18	254,18	254,18
	Prelievi	Fl	-	-	-	-	-	-	-	-	-	.
LUXEMBOURG	Prix franco frontière	Flux	2005,0	2005,0	2005,0	2005,0	2005,0	2005,0	2005,0	2005,0	2005,0	2005,0
		Fl	145,16	145,16	145,16	145,16	145,16	145,16	145,16	145,16	145,16	145,16
	Prélèvements	Fl	10,65	10,65	10,65	10,65	10,65	10,65	10,65	10,65	10,65	.

PRIX DE SEUIL
SCHWELLENPREISE
PREZZI D'ENTRATA
DREMPELPRIJZEN

PRIX FRANCO FRONTIERE
FREI-GRENZE-PREISE
PREZZI FRANCO-FRONTIERA
PRIJZEN FRANCO-GRENS

PRELEVEMENTS INTRACOMMUNAUTAIRES
INNERGEMEINSCHAFTLICHE ABSCHÖPFUNGEN
PRELIEVI INTRACOMUNITARI
INTRACOMMUNAUTAIRE HEFFINGEN

PRODUITS LAITIERS
MILCHERZEUGNISSE
PROD. LATT.-CAS.
ZUIVELPRODUCTEN

Pour importations vers : Für Einfuhren nach : Per importazioni verso : Voor invoeren naar :

NEDERLAND

100 Kg

Provenance Herkunft Provenienza Herkomst	Description - Beschreibung Descrizione - Omschrijving		1966									1967	
			MAI	JUN	JUL	AUG	SEP	OCT	NOV	DEC	JAN	FEB	
PG 05 : Lait condensé (avec addition de sucre) Latte condensato (con aggiunta di zuccheri)			Kondensmilch (gezuckert) Gecondenseerde melk (met toegevoegde suiker)										
Prix de seuil / Schwellenpreise Prezzi d'entrata/Drempelprijzen : Nederland		Fl	221,73										
U.E.B.L. / B.L.E.U.	Prix franco frontière- Prijzen franco-grens	Fb/ Flux	3368,2	3368,2									
		Fl	243,86	243,86									
	Prélèvements-Heffingen	Fl	-	-									
DEUTSCHLAND (BR)	Frei-Grenze-Preise	DM	269,46	269,46									
		Fl	243,86	243,86									
	Abschöpfungen	Fl	-	-									
FRANCE	Prix franco frontière	Ff	330,50	332,92									
		Fl	242,33	244,11									
	Prélèvements	Fl	-	-									
ITALIA	Prezzi franco-frontiera	Lit	55.455	55.455									
		Fl	321,20	321,20									
	Prelievi	Fl	-	-									
PG 06 : Gorgonzola et fromages du même groupe Gorgonzola e formaggi dello stesso gruppo			Gorgonzola und Käse derselben Gruppe Gorgonzola en kaassoorten van dezelfde groep										
Prix de seuil / Schwellenpreise Prezzi d'entrata/Drempelprijzen : Nederland		Fl	448,51										
U.E.B.L. / B.L.E.U.	Prix franco frontière- Prijzen franco-grens	Fb/ Flux	5479,6	5479,6									
		Fl	396,72	396,72									
	Prélèvements-Heffingen	Fl	42,74	42,74									
DEUTSCHLAND (BR)	Frei-Grenze-Preise	DM	446,28	446,75									
		Fl	403,88	404,31									
	Abschöpfungen	Fl	35,57	35,15									
FRANCE	Prix franco frontière	Ff	634,51	636,34									
		Fl	465,24	466,58									
	Prélèvements	Fl	-	-									
ITALIA	Prezzi franco-frontiera	Lit	79.720	78.080									
		Fl	461,74	452,24									
	Prelievi	Fl	-	-									

PRIX DE SEUIL
SCHWELLENPREISE
PREZZI D'ENTRATA
DREMPELPRIJZEN

PRIX FRANCO FRONTIERE
FREI-GRENZE-PREISE
PREZZI FRANCO-FRONTIERA
PRIJZEN FRANCO-GRENS

PRELEVEMENTS INTRACOMMUNAUTAIRES
INNERGEMEINSCHAFTLICHE ABSCHÖPFUNGEN
PRELIEVI INTRACOMUNITARI
INTRACOMMUNAUTAIRE HEFFINGEN

PRODUITS LAITIERS
MILCHERZEUGNISSE
PROD. LATT.-CAS.
ZUIVELPRODUCTEN

Pour importations vers : Für Einfuhren nach : Per importazioni verso : Voor invoeren naar :

NEDERLAND

100 kg

Provenance Herkunft Provenienza Herkomst	Description - Beschreibung Descrizione - Omschrijving	1 9 6 6											
		M A I				J U N				J U L			
		9-15	16-22	23-29	30- 5	6-12	13-19	20-26	27-3	4-10	11-17		
PG 05 : Lait condensé (avec addition de sucre) Latte condensato (con aggiunta di zuccheri)		Kondensmilch (gezuckert) Gecondenseerde melk (met toegevoegde suiker)											
Prix de seuil / Schwellenpreise : Nederland Prezzi d'entrata/Drempelprijzen		F1	221,73										
U.E.B.L. / B.L.E.U.	Prix franco frontière- Prijzen franco-grens	Fb/ Flux	3368,2	3368,2	3368,2	3368,2	3368,2	3368,2	3368,2	3368,2	3368,2	3368,2	3368,2
		F1	243,86	243,86	243,86	243,86	243,86	243,86	243,86	243,86	243,86	243,86	243,86
	Prélèvements-Heffingen	F1	-	-	-	-	-	-	-	-	-	-	.
DEUTSCHLAND (BR)	Frei-Grenze-Preise	DM	269,46	269,46	269,46	269,46	269,46	269,46	269,46	269,46	269,46	269,46	269,46
		F1	243,86	243,86	243,86	243,86	243,86	243,86	243,86	243,86	243,86	243,86	243,86
	Abschöpfungen	F1	-	-	-	-	-	-	-	-	-	-	.
FRANCE	Prix franco frontière	Ff	327,92	332,92	332,92	332,92	332,92	332,92	332,92	332,92	332,92	332,92	332,92
		F1	240,44	244,11	244,11	244,11	244,11	244,11	244,11	244,11	244,11	244,11	244,11
	Prélèvements	F1	-	-	-	-	-	-	-	-	-	-	.
ITALIA	Prezzi franco-frontiera	Lit	55.455	55.455	55.455	55.455	55.455	55.455	55.455	55.455	55.455	55.455	55.455
		F1	321,20	321,20	321,20	321,20	321,20	321,20	321,20	321,20	321,20	321,20	321,20
	Prelievi	F1	-	-	-	-	-	-	-	-	-	-	.
PG 06 : Gorgonzola et fromages du même groupe Gorgonzola e formaggi dello stesso gruppo		Gorgonzola und Käse derselben Gruppe Gorgonzola en kaassoorten van dezelfde groep											
Prix de seuil / Schwellenpreise : Nederland Prezzi d'entrata/Drempelprijzen		F1	448,51										
U.E.B.L. / B.L.E.U.	Prix franco frontière- Prijzen franco-grens	Fb/ Flux	5479,6	5479,6	5479,6	5479,6	5479,6	5479,6	5479,6	5479,6	5479,6	5479,6	5479,6
		F1	396,72	386,72	396,72	396,72	396,72	396,72	396,72	396,72	396,72	396,72	396,72
	Prélèvements-Heffingen	F1	42,74	42,74	42,74	42,74	42,74	42,74	42,74	42,74	42,74	42,74	.
DEUTSCHLAND (BR)	Frei-Grenze-Preise	DM	446,75	446,75	446,75	446,75	446,75	446,75	446,75	446,75	446,75	446,75	446,75
		F1	404,31	404,31	404,31	404,31	404,31	404,31	404,31	404,31	404,31	404,31	404,31
	Abschöpfungen	F1	35,15	35,15	35,15	35,15	35,15	35,15	35,15	35,15	35,15	35,15	.
FRANCE	Prix franco frontière	Ff	635,67	632,67	632,67	639,67	639,67	633,67	633,67	635,67	635,67	628,67	628,67
		F1	466,09	463,89	463,89	469,03	469,03	469,03	469,03	466,09	466,09	460,96	460,96
	Prélèvements	F1	-	-	-	-	-	-	-	-	-	-	.
ITALIA	Prezzi franco-frontiera	Lit	79.889	79.889	79.889	78.937	78.937	77.509	77.509	77.509	77.509	77.033	77.033
		F1	462,72	462,72	462,72	457,20	457,20	448,93	448,93	448,93	448,93	446,18	446,18
	Prelievi	F1	-	-	-	-	-	-	-	-	-	-	.

PRIX DE SEUIL PRIX FRANCO FRONTIERE PRELEVEMENTS INTRACOMMUNAUTAIRES
 SCHWELLENPREISE FREI-GRENZE-PREISE INNERGEMEINSCHAFTLICHE ABSCHOPFUNGEN
 PREZZI D'ENTRATA PREZZI FRANCO-FRONTIERA PRELIEVI INTRACOMUNITARI
 DREMPELPRIJZEN PRIJZEN FRANCO-GRENS INTRACOMMUNAUTAIRE HEFFINGEN

PRODUITS LAITIERS
 MILCHERZEUGNISSE
 PROD. LATT.-CAS.
 ZUIVELPRODUCTEN

Pour importations vers : Für Einfuhren nach : Per importazioni verso : Voor invoeren naar :

NEDERLAND

100 Kg

Provenance Herkunft Provenienza Herkomst	Description - Beschreibung Descrizione - Omschrijving		1966									1967		
			MAI	JUN	JUL	AUG	SEP	OCT	NOV	DEC	JAN	FEB		
PG 08 : Emental et fromages du même groupe Emental e formaggi dello stesso gruppo			Emental und Käse derselben Gruppe Emental en kaassoorten van dezelfde groep											
Prix de seuil / Schwellenpreise : Nederland Prezzi d'entrata/Drempelprijzen			F1	398,20										
U.E.B.L. / B.L.E.U.	Prix franco frontière- Prijzen franco-grens	Fb/ Flux	5392,5	5392,5										
	Prélèvements-Heffingen	F1	390,42	390,42										
DEUTSCHLAND (BR)	Frei-Grenze-Preise	DM	455,84	460,49										
	Abschöpfungen	F1	412,54	416,75										
		F1	-	-										
FRANCE	Prix franco frontière	Ff	619,19	627,07										
	Prélèvements	F1	454,01	459,79										
		F1	-	-										
ITALIA	Prezzi franco-frontiera	Lit	84.887	83.745										
	Prelievi	F1	491,67	485,05										
		F1	-	-										
PG 09 : Gouda et fromages du même groupe Gouda e formaggi dello stesso gruppo			Gouda und Käse derselben Gruppe Gouda en kaassoorten van dezelfde groep											
Prix de seuil / Schwellenpreise : Nederland Prezzi d'entrata/Drempelprijzen			F1	319,01										
U.E.B.L. / B.L.E.U.	Prix franco frontière- Prijzen franco-grens	Fb/ Flux	4892,5	4892,5										
	Prélèvements-Heffingen	F1	354,22	354,22										
DEUTSCHLAND (BR)	Frei-Grenze-Preise	DM	333,92	334,23										
	Abschöpfungen	F1	302,19	302,48										
		F1	7,76	7,48										
FRANCE	Prix franco frontière	Ff	549,19	567,34										
	Prélèvements	F1	402,68	415,99										
		F1	-	-										
ITALIA	Prezzi franco-frontiera	Lit	87.760	84.872										
	Prelievi	F1	508,31	491,58										
		F1	-	-										

PRIX DE SEUIL
SCHWELLENPREISE
PREZZI D'ENTRATA
DREMPELPRIJZEN

PRIX FRANCO FRONTIERE
FREI-GRENZE-PREISE
PREZZI FRANCO-FRONTIERA
PRIJZEN FRANCO-GRENS

PRELEVEMENTS INTRACOMMUNAUTAIRES
INNERGEMEINSCHAFTLICHE ABSCHÖPFUNGEN
PRELIEVI INTRACOMUNITARI
INTRACOMMUNAUTAIRE HEFFINGEN

PRODUITS LAITIERS
MILCHERZEUGNISSE
PROD. LATT.-CAS.
ZUIVELPRODUCTEN

Pour importations vers : Für Einfuhren nach : Per importazioni verso : Voor invoeren naar :

NEDERLAND

100 kg

Provenance Herkunft Provenienza Herkomst	Description - Beschreibung Descrizione - Omschrijving	1 9 6 6										
		M A I			J U N				J U L			
		9-15	16-22	23-29	30-5	6-12	13-19	20-26	27-3	4-10	11-17	
PG 08 : Emmental et fromages du même groupe Emmental e formaggi dello stesso gruppo		Emmental und Käse derselben Gruppe Emmental en kaassoorten van dezelfde groep										
Prix de seuil / Schwellenpreise : Nederland Prezzi d'entrata/Drempelprijzen		Fl	398,20									
U.E.B.L. / B.L.E.U.	Prix franco frontière- Prijzen franco-grens	Fb/ Flux	5392,5	5392,5	5392,5	5392,5	5392,5	5392,5	5392,5	5392,5	5392,5	5392,5
		Fl	390,42	390,42	390,42	390,42	390,42	390,42	390,42	390,42	390,42	390,42
	Prélèvements-Heffingen	Fl	-	-	-	-	-	-	-	-	-	-
DEUTSCHLAND (BR)	Frei-Grenze-Preise	DM	454,51	456,94	456,94	459,36	459,36	460,82	460,82	462,76	462,76	462,76
		Fl	411,33	413,53	413,53	415,72	415,72	417,04	417,04	418,80	418,80	418,80
	Abeschöpfungen	Fl	-	-	-	-	-	-	-	-	-	-
FRANCE	Prix franco frontière	Ff	620,67	616,67	616,67	625,67	625,67	628,67	628,67	625,67	625,67	621,67
		Fl	455,09	452,16	452,16	458,76	458,76	460,96	460,96	458,76	458,76	455,83
	Prélèvements	Fl	-	-	-	-	-	-	-	-	-	-
ITALIA	Prezzi franco-frontiera	Lit	84.887	84.887	84.887	84.887	84.887	82.983	82.983	82.983	82.983	82.983
		Fl	491,67	491,67	491,67	491,67	491,67	480,64	480,64	480,64	480,64	480,64
	Prelievi	Fl	-	-	-	-	-	-	-	-	-	-
PG 09 : Gouda et fromages du même groupe Gouda e formaggi dello stesso gruppo		Gouda und Käse derselben Gruppe Gouda en kaassoorten van dezelfde groep										
Prix de seuil / Schwellenpreise : Nederland Prezzi d'entrata/Drempelprijzen		Fl	319,01									
U.E.B.L. / B.L.E.U.	Prix franco frontière- Prijzen franco-grens	Fb/ Flux	4892,5	4892,5	4892,5	4892,5	4892,5	4892,5	4892,5	4892,5	4892,5	4892,5
		Fl	354,22	354,22	354,22	354,22	354,22	354,22	354,22	354,22	354,22	354,22
	Prélèvements-Heffingen	Fl	-	-	-	-	-	-	-	-	-	-
DEUTSCHLAND (BR)	Frei-Grenze-Preise	DM	334,23	334,23	334,23	334,23	334,23	334,23	334,23	334,23	334,23	334,23
		Fl	302,48	302,48	302,48	302,48	302,48	302,48	302,48	302,48	302,48	302,48
	Abeschöpfungen	Fl	7,48	7,48	7,48	7,48	7,48	7,48	7,48	7,48	7,48	-
FRANCE	Prix franco frontière	Ff	546,67	550,67	550,67	559,67	559,67	572,67	572,67	571,67	571,67	569,67
		Fl	400,84	403,77	403,77	410,37	410,37	419,90	419,90	419,17	419,17	417,70
	Prélèvements	Fl	-	-	-	-	-	-	-	-	-	-
ITALIA	Prezzi franco-frontiera	Lit	87.791	87.791	87.791	86.839	86.839	83.983	83.983	82.079	82.079	81.127
		Fl	508,49	508,49	508,49	502,97	502,97	486,43	486,43	475,40	475,40	469,89
	Prelievi	Fl	-	-	-	-	-	-	-	-	-	-

PRIX DE SEUIL
SCHWELLENPREISE
PREZZI D'ENTRATA
DREMPELPRIJZEN

PRIX FRANCO FRONTIERE
FREI-GRENZE-PREISE
PREZZI FRANCO-FRONTIERA
PRIJZEN FRANCO-GRENS

PRELEVEMENTS INTRACOMMUNAUTAIRES
INNERGEMEINSCHAFTLICHE ABSCHÖPFUNGEN
PRELIEVI INTRACOMUNITARI
INTRACOMMUNAUTAIRE HEFFINGEN

PRODUITS LAITIERS
MILCHERZEUGNISSE
PROD. LATT.-CAS.
ZUIVELPRODUCTEN

Pour importations vers : Für Einfuhren nach : Per importazioni verso : Voor invoeren naar :

NEEDERLAND

100 kg

Provenance Herkunft Provenienza Herkomst	Description - Beschreibung Descrizione - Omschrijving		1966									1967		
			MAI	JUN	JUL	AUG	SEP	OCT	NOV	DEC	JAN	FEB		
PG 10 : Saint-Paulin et fromages du même groupe Saint-Paulin e formaggi dello stesso gruppo			Saint-Paulin und Käse derselben Gruppe Saint-Paulin en kaasorten van dezelfde groep											
Prix de seuil / Schwellenpreise : Nederland Prezzi d'entrata/Drempelprijzen			F1	364,72										
U.E.B.L. / B.L.E.U.	Prix franco frontière- Prijzen franco-grens Prélèvements-Heffingen	Fb/ Flux	5146,1	5148,5										
		F1	372,58	372,75										
		F1	-	-										
DEUTSCHLAND (BR)	Frei-Grenze-Preise Abschöpfungen	DM	379,32	393,40										
		F1	343,28	356,03										
		F1	9,35	-										
FRANCE	Prix franco frontière Prélèvements	Ff	563,48	563,67										
		F1	413,16	413,30										
		F1	-	-										
ITALIA	Prezzi franco-frontiera Prelievi	Lit	75.066	74.177										
		F1	434,79	429,63										
		F1	-	-										
PG 11 : Camembert et fromages du même groupe Camembert e formaggi dello stesso gruppo			Camembert und Käse derselben Gruppe Camembert en kaasorten van dezelfde groep											
Prix de seuil / Schwellenpreise : Nederland Prezzi d'entrata/Drempelprijzen			F1	430,66										
U.E.B.L. / B.L.E.U.	Prix franco frontière- Prijzen franco-grens Prélèvements-Heffingen	Fb/ Flux	5742,5	5742,5										
		F1	415,76	415,76										
		F1	-	-										
DEUTSCHLAND (BR)	Frei-Grenze-Preise Abschöpfungen	DM	484,93	489,92										
		F1	438,86	443,38										
		F1	-	-										
FRANCE	Prix franco frontière Prélèvements	Ff	616,47	614,34										
		F1	452,01	450,45										
		F1	-	-										
ITALIA	Prezzi franco-frontiera Prelievi	Lit	73.164	72.273										
		F1	423,76	418,61										
		F1	-	-										

PRIX DE SEUIL PRIX FRANCO FRONTIERE PRELEVEMENTS INTRACOMMUNAUTAIRES
 SCHWELLENPREISE FREI-GRENZE-PREISE INNERGEMEINSCHAFTLICHE ABSCHÖPFUNGEN
 PREZZI D'ENTRATA PREZZI FRANCO-FRONTIERA PRELIEVI INTRACOMUNITARI
 DREMPELPRIJZEN PRIJZEN FRANCO-GRENS INTRACOMMUNAUTAIRE HEFFINGEN

PRODUITS LAITIERS
 MILCHERZEUGNISSE
 PROD. LATT.-CAS.
 ZUIVELPRODUCTEN

Pour importations vers : Für Einfuhren nach : Per importazioni verso : Voor invoeren naar :

NEDERLAND

100 Kg

Provenance Herkunft Provenienza Herkomst	Description - Beschreibung Descrizione - Omschrijving	1 9 6 6											
		M A I			J U N				J U L				
		9-15	16-22	23-29	30-5	6-12	13-19	20-26	27-3	4-10	11-17		
PG 10 : Saint-Paulin et fromages du même groupe Saint-Paulin e formaggi dello stesso gruppo		Saint-Paulin und Käse derselben Gruppe Saint-Paulin en kaasorten van dezelfde groep											
Prix de seuil / Schwellenpreise Prezzi d'entrata/Drempelprijzen : Nederland		F1	364,72										
U.E.B.L. / B.L.E.U.	Prix franco frontière- Prijzen franco-grens	Fb/ Flux	5148,5	5148,5	5148,5	5148,5	5148,5	5148,5	5148,5	5148,5	5148,5	5148,5	5148,5
		F1	372,75	372,75	372,75	372,75	372,75	372,75	372,75	372,75	372,75	372,75	370,94
	Prélèvements-Heffingen	F1	-	-	-	-	-	-	-	-	-	-	.
DEUTSCHLAND (BR)	Frei-Grenze-Preise	DM	364,30	393,40	393,40	393,40	393,40	393,40	393,40	393,40	393,40	393,40	393,40
		F1	329,69	356,03	356,03	356,03	356,03	356,03	356,03	356,03	356,03	356,03	356,03
	Abschöpfungen	F1	25,98	-	-	-	-	-	-	-	-	-	.
FRANCE	Prix franco frontière	Ff	563,67	563,67	563,67	563,67	563,67	563,67	563,67	563,67	563,67	563,67	563,67
		F1	413,30	413,30	413,30	413,30	413,30	413,30	413,30	413,30	413,30	413,30	413,30
	Prélèvements	F1	-	-	-	-	-	-	-	-	-	-	-
ITALIA	Prezzi franco-frontiera	Lit	75.129	75.129	75.129	74.177	74.177	74.177	74.177	74.177	74.177	74.177	73.701
		F1	435,15	435,15	435,15	429,63	429,63	429,63	429,63	429,63	429,63	429,63	426,88
	Prelievi	F1	-	-	-	-	-	-	-	-	-	-	.
PG 11 : Camembert et fromages du même groupe Camembert e formaggi dello stesso gruppo		Camembert und Käse derselben Gruppe Camembert en kaasorten van dezelfde groep											
Prix de seuil / Schwellenpreise Prezzi d'entrata/Drempelprijzen : Nederland		F1	430,66										
U.E.B.L. / B.L.E.U.	Prix franco frontière- Prijzen franco-grens	Fb/ Flux	5742,5	5742,5	5742,5	5742,5	5742,5	5742,5	5742,5	5742,5	5742,5	5742,5	5742,5
		F1	415,76	415,76	415,76	415,76	415,76	415,76	415,76	415,76	415,76	415,76	415,76
	Prélèvements-Heffingen	F1	-	-	-	-	-	-	-	-	-	-	.
DEUTSCHLAND (BR)	Frei-Grenze-Preise	DM	480,12	489,04	489,04	491,37	491,37	489,04	489,04	488,65	488,65	488,65	495,44
		F1	434,51	442,58	442,58	444,69	444,69	442,58	442,58	442,23	442,23	442,23	448,37
	Abschöpfungen	F1	-	-	-	-	-	-	-	-	-	-	.
FRANCE	Prix franco frontière	Ff	616,47	616,47	616,47	616,47	616,47	616,47	616,47	600,47	600,47	600,47	596,47
		F1	452,01	452,01	452,01	452,01	452,01	452,01	452,01	440,28	440,28	440,28	437,35
	Prélèvements	F1	-	-	-	-	-	-	-	-	-	-	.
ITALIA	Prezzi franco-frontiera	Lit	73.225	73.225	73.225	72.273	72.273	72.273	72.273	72.273	72.273	72.273	71.797
		F1	424,12	424,12	424,12	418,61	418,61	418,61	418,61	418,61	418,61	418,61	415,85
	Prelievi	F1	-	-	-	-	-	-	-	-	-	-	.

PRIX DE SEUIL
SCHWELLENPREISE
PREZZI D'ENTRATA
DREMPELPRIJZEN

PRIX FRANCO FRONTIERE
FREI-GRENZE-PREISE
PREZZI FRANCO-FRONTIERA
PRIJZEN FRANCO-GRENS

PRELEVEMENTS INTRACOMMUNAUTAIRES
INNERGEMEINSCHAFTLICHE ABSCHÖPFUNGEN
PRELIEVI INTRACOMUNITARI
INTRACOMMUNAUTAIRE HEFFINGEN

PRODUITS LAITIERS
MILCHERZEUGNISSE
PROD. LATT.-CAS.
ZUIVELPRODUCTEN

Pour importations vers : Für Einfuhren nach : Per importazioni verso : Voor invoeren naar :

NEDELAND

100 Kg

Provenance Herkunft Provenienza Herkomst	Description - Beschreibung Descrizione - Omschrijving		1966										1967			
			MAI	JUN	JUL	AUG	SEP	OCT	NOV	DEC	JAN	FEB				
PG 13 :	Lactose	Laktose	Lattosio	Melksuiker												
Prix de seuil / Schwellenpreise : Nederland Prezzi d'entrata/Drempelprijzen		F1	145,71													
U.E.B.L. / B.L.E.U.	Prix franco frontière- Prijzen franco-grens	Fb/ Flux	1858,5	1858,5												
		F1	134,56	134,56												
	Prélèvements-Heffingen	F1	-	-												
DEUTSCHLAND (BR)	Frei-Grenze-Preise	DM	143,33	146,05												
		F1	129,71	132,18												
	Abschöpfungen	F1	4,69	2,22												
FRANCE	Prix franco frontière	Ff	191,27	191,27												
		F1	140,25	140,25												
	Prélèvements	F1	-	-												
ITALIA	Prezzi franco-frontiera	Lit	29.077	28.506												
		F1	168,41	165,11												
	Prelievi	F1	-	-												
PG 14 :	Beurre	Buter	Burro	Boter												
Prix de seuil / Schwellenpreise : Nederland Prezzi d'entrata/Drempelprijzen		F1	565,63													
BELGIQUE/ BELGIE	Prix franco frontière- Prijzen franco-grens	Fb	9883,5	9883,5												
		F1	715,57	715,57												
	Prélèvements-Heffingen	F1	-	-												
DEUTSCHLAND (BR)	Frei-Grenze-Preise	DM	664,03	664,03												
		F1	600,95	600,95												
	Abschöpfungen	F1	-	-												
FRANCE	Prix franco frontière	Ff	861,06	865,34												
		F1	631,35	634,49												
	Prélèvements	F1	-	-												
ITALIA	Prezzi franco-frontiera	Lit	91.308	91.089												
		F1	528,86	527,59												
	Prelievi	F1	18,68	19,95												
LUXEMBOURG	Prix franco frontière	Flux	8918,9	8918,9												
		F1	645,73	645,73												
	Prélèvements	F1	-	-												

PRIX DE SEUIL
SCHWELLENPREISE
PREZZI D'ENTRATA
DREMPELPRIZJEN

PRIX FRANCO FRONTIERE
FREI-GRENZE-PREISE
PREZZI FRANCO-FRONTIERA
PRIJZEN FRANCO-GRENS

PRELEVEMENTS INTRACOMMUNAUTAIRES
INNERGEMEINSCHAFTLICHE ABSCHÖPFUNGEN
PRELIEVI INTRACOMUNITARI
INTRACOMMUNAUTAIRE HEFFINGEN

PRODUITS LAITIERS
MILCHERZEUGNISSE
PROD. LATT.-CAS.
ZUIVLPRODUCTEN

Pour importations vers : Für Einfuhr nach : Per importazioni verso : Voor invoeren naar :

NEDERLAND

100 kg

Provenance Herkunft Provenienza Herkomst	Description - Beschreibung Descrizione - Omschrijving	1 9 6 6											
		M A I				J U N				J U L			
		9-15	16-22	23-29	30-5	6-12	13-19	20-26	27-3	4-10	11-17		
PG 13	Lactose	Laktose	Lattosio	Melksuiker									
Prix de seuil / Schwellenpreise : Nederland Prezzi d'entrata/Drempelprijzen		Fl	145,71										
U.E.B.L. / B.L.E.U.	Prix franco frontière- Prijsen franco-grens	Fb/ Flux	1858,5	1858,5	1858,5	1858,5	1858,5	1858,5	1858,5	1858,5	1858,5	1858,5	1858,5
		Fl	134,56	134,56	134,56	134,56	134,56	134,56	134,56	134,56	134,56	134,56	134,56
	Prélèvements-Heffingen	Fl	-	-	-	-	-	-	-	-	-	-	-
DEUTSCHLAND (BR)	Frei-Grenze-Preise	DM	143,14	143,14	143,14	146,05	146,05	146,05	146,05	146,05	146,05	146,05	146,05
		Fl	129,54	129,54	129,54	132,18	132,18	132,18	132,18	132,18	132,18	132,18	132,18
	Abschöpfungen	Fl	4,86	4,86	4,86	2,22	2,22	2,22	2,22	2,22	2,22	2,22	.
FRANCE	Prix franco frontière	Ff	191,27	191,27	191,27	191,27	191,27	191,27	191,27	191,27	191,27	191,27	191,27
		Fl	140,25	140,25	140,25	140,25	140,25	140,25	140,25	140,25	140,25	140,25	140,25
	Prélèvements	Fl	-	-	-	-	-	-	-	-	-	-	.
ITALIA	Prezzi franco-frontiera	Lit	29.077	29.077	29.077	29.077	29.077	28.125	28.125	28.125	28.125	28.125	28.125
		Fl	168,41	168,41	168,41	168,41	168,41	162,90	162,90	162,90	162,90	162,90	162,90
	Prelievi	Fl	-	-	-	-	-	-	-	-	-	-	.
PG 14 :	Beurre	Butter	Burro	Boter									
Prix de seuil / Schwellenpreise : Nederland Prezzi d'entrata/Drempelprijzen		Fl	565,63										
BELGIQUE/ BELGIE	Prix franco frontière- Prijsen franco-grens	Fb	9883,5	9883,5	9883,5	9883,5	9883,5	9883,5	9883,5	9883,5	9883,5	9883,5	9883,5
		Fl	715,57	715,57	715,57	715,57	715,57	715,57	715,57	715,57	715,57	715,57	715,57
	Prélèvements-Heffingen	Fl	-	-	-	-	-	-	-	-	-	-	.
DEUTSCHLAND (BR)	Frei-Grenze-Preise	DM	664,03	664,03	664,03	664,03	664,03	664,03	664,03	664,03	664,03	664,03	664,03
		Fl	600,95	600,95	600,95	600,95	600,95	600,95	600,95	600,95	600,95	600,95	600,95
	Abschöpfungen	Fl	-	-	-	-	-	-	-	-	-	-	.
FRANCE	Prix franco frontière	Ff	856,67	865,67	865,67	865,67	865,67	864,67	864,67	866,67	866,67	866,67	867,67
		Fl	628,14	634,74	634,74	634,74	634,74	634,00	634,00	635,47	635,47	635,47	636,20
	Prélèvements	Fl	-	-	-	-	-	-	-	-	-	-	.
ITALIA	Prezzi franco-frontiera	Lit	92.085	90.639	90.639	90.639	90.639	91.603	91.603	90.639	90.639	90.639	89.675
		Fl	533,36	524,98	524,98	524,98	524,98	530,56	530,56	524,98	524,98	524,98	519,40
	Prelievi	Fl	14,17	22,55	22,55	22,55	22,55	16,97	16,97	22,55	22,55	22,55	.
LUXEMBOURG	Prix franco frontière	Flux	8918,9	8918,9	8918,9	8918,9	8918,9	8918,9	8918,9	8918,9	8918,9	8918,9	8918,9
		Fl	645,73	645,73	645,73	645,73	645,73	645,73	645,73	645,73	645,73	645,73	645,73
	Prélèvements	Fl	-	-	-	-	-	-	-	-	-	-	.

PRIX DE SEUIL
SCHWELLENPREISE
PREZZI D'ENTRATA
DREMPELPRIJZEN

PRIX FRANCO FRONTIERE
FREI-GRENZE-PREISE
PREZZI FRANCO-FRONTIERA
PRIJZEN FRANCO-GRENS

PRELEVEMENTS INTRACOMMUNAUTAIRES
INNERGEMEINSCHAFTLICHE ABSCHÖPFUNGEN
PRELIEVI INTRACOMUNITARI
INTRACOMMUNAUTAIRE HEFFINGEN

PRODUITS LAITIERS
MILCHERZEUGNISSE
PROD. LATT.-CAS.
ZUIVELPRODUCTEN

Pour importations vers : Für Einfuhren nach : Per importazioni verso : Voor invoeren naar :

NEDELAND

100 kg

Provenance Herkunft Provenienza Herkomst	Description - Beschreibung Descrizione - Omschrijving		1966								1967		
			MAI	JUN	JUL	AUG	SEP	OCT	NOV	DEC	JAN	FEB	
CHE : Cheddar			276,06										
Prix de seuil / Schwellenpreise ; Nederland Prezzi d'entrata/Drempelprijzen			F1	276,06									
U.E.B.L. / B.L.E.U.	Prix franco frontière- Prijzen franco-grens	Fb/ Flux	4517,5	4517,5									
	Prélèvements-Heffingen	F1	327,07	327,07									
		F1	-	-									
DEUTSCHLAND (BR)	Frei-Grenze-Preise	DM	306,10	306,10									
	Abschöpfungen	F1	277,02	277,02									
		F1	-	-									
FRANCE	Prix franco frontière	Ff	497,09	496,47									
	Prélèvements	F1	364,48	364,03									
		F1	-	-									
ITALIA	Prezzi franco-frontiera	Lit	43.668	43.668									
	Prelievi	F1	252,93	252,93									
		F1	14,08	14,08									
TIL : Tilsit			319,01										
Prix de seuil / Schwellenpreise ; Nederland Prezzi d'entrata/Drempelprijzen			F1	319,01									
U.E.B.L. / B.L.E.U.	Prix franco frontière- Prijzen franco-grens	Fb/ Flux	5007,5	5007,5									
	Prélèvements-Heffingen	F1	362,54	362,54									
		F1	-	-									
DEUTSCHLAND (BR)	Frei-Grenze-Preise	DM	334,11	337,95									
	Abschöpfungen	F1	302,37	305,85									
		F1	7,59	4,40									
FRANCE	Prix franco frontière	Ff	547,64	547,64									
	Prélèvements	F1	401,55	401,55									
		F1	-	-									
ITALIA	Prezzi franco-frontiera	Lit	66.781	66.781									
	Prelievi	F1	386,80	386,80									
		F1	-	-									

PRIX DE SEUIL
SCHWELLENPREISE
PREZZI D'ENTRATA
DREMPELPRIJZEN

PRIX FRANCO FRONTIERE
FREI-GRENZE-PREISE
PREZZI FRANCO-FRONTIERA
PRIJZEN FRANCO-GRENS

PRELEVEMENTS INTRACOMMUNAUTAIRES
INNERGEMEINSCHAFTLICHE ABSCHÖPFUNGEN
PRELIEVI INTRACOMUNITARI
INTRACOMMUNAUTAIRE HEFFINGEN

PRODUITS LAITIERS
MILCHERZEUGNISSE
PROD. LATT -GAS.
ZUIVELPRODUCTEN

Pour importations vers : Für Einfuhren nach : Per importazioni verso : Voor invoeren naar :

NEderland

100 Kg

Provenance Herkunft Provenienza Herkomst	Description - Beschreibung Descrizione - Omschrijving	1 9 6 6										
		M A I				J U N				J U L		
		9-15	16-22	23-29	30-5	6-12	13-19	20-26	27-3	4-10	11-17	
CHE : Cheddar												
Prix de seuil / Schwellenpreise : Nederland Prezzi d'entrata/Drempelprijzen		Fl	276,06									
U.E.B.L. / B.L.E.U.	Prix franco frontière- Prijzen franco-grens	Fb/ Flux	4517,5	4517,5	4517,5	4517,5	4517,5	4517,5	4517,5	4517,5	4517,5	4517,5
		Fl	327,07	327,07	327,07	327,07	327,07	327,07	327,07	327,07	327,07	327,07
	Prélèvements-Heffingen	Fl	-	-	-	-	-	-	-	-	-	.
DEUTSCHLAND (BR)	Frei-Grenze-Preise	DM	306,10	306,10	306,10	306,10	306,10	306,10	306,10	306,10	306,10	306,10
		Fl	277,02	277,02	277,02	277,02	277,02	277,02	277,02	277,02	277,02	277,02
	Abschöpfungen	Fl	-	-	-	-	-	-	-	-	-	.
FRANCE	Prix franco frontière	Ff	492,67	503,67	503,67	487,67	487,67	499,67	499,67	511,67	511,67	521,67
		Fl	361,24	369,31	369,31	357,57	357,57	366,37	366,37	375,17	375,17	382,50
	Prélèvements	Fl	-	-	-	-	-	-	-	-	-	.
ITALIA	Prezzi franco-frontiera	Lit	43.668	43.668	43.668	43.668	43.668	43.668	43.668	43.668	43.668	43.668
		Fl	252,93	252,93	252,93	252,93	252,93	252,93	252,93	252,93	252,93	252,93
	Prelievi	Fl	14,08	14,08	14,08	14,08	14,08	14,08	14,08	14,08	14,08	.
TIL : Tilsit		Tilsiter	Tilsit	Tilsit	Tilsit							
Prix de seuil / Schwellenpreise : Nederland Prezzi d'entrata/Drempelprijzen		Fl	319,01									
U.E.B.L. / B.L.E.U.	Prix franco frontière- Prijzen franco-grens	Fb/ Flux	5007,5	5007,5	5007,5	5007,5	5007,5	5007,5	5007,5	5007,5	5007,5	5007,5
		Fl	362,54	362,54	362,54	362,54	362,54	362,54	362,54	362,54	362,54	362,54
	Prélèvements-Heffingen	Fl	-	-	-	-	-	-	-	-	-	.
DEUTSCHLAND (BR)	Frei-Grenze-Preise	DM	330,35	337,63	337,63	337,63	337,63	337,63	337,63	340,05	340,05	340,05
		Fl	298,97	305,56	305,56	305,56	305,56	305,56	305,56	307,75	307,75	307,75
	Abschöpfungen	Fl	10,99	4,40	4,40	4,40	4,40	4,40	4,40	4,40	4,40	.
FRANCE	Prix franco frontière	Ff	547,64	547,64	547,64	547,64	547,64	547,64	547,64	547,64	547,64	547,64
		Fl	401,55	401,55	401,55	401,55	401,55	401,55	401,55	401,55	401,55	401,55
	Prélèvements	Fl	-	-	-	-	-	-	-	-	-	.
ITALIA	Prezzi franco-frontiera	Lit	66.781	66.781	66.781	66.781	66.781	66.781	66.781	66.781	66.781	66.781
		Fl	386,80	386,80	386,80	386,80	386,80	386,80	386,80	386,80	386,80	386,80
	Prelievi	Fl	-	-	-	-	-	-	-	-	-	.

PRIX FRANCO FRONTIERE
 FREI-GRENZE-PREISE
 PREZZI FRANCO-FRONTIERA
 PRIJZEN FRANCO-GRENS

PAYS TIERS
 DRITTLÄNDER
 PAESI TERZI
 DERDE LANDEN

PRODUITS LAITIERS
 MILCHERZEUGNISSE
 PROD. LATT.-CAS.
 ZUIVELPRODUCTEN

UC-RE/100 Kg

Groupe/Produit Gruppe/Produkt Gruppo/Prodotto Groep/Product	1)	1 9 6 6								1967	
		MAI	JUN	JUL	AUG	SEP	OCT	NOV	DEC	JAN	FEB
PG 01	A	15,95	16,00								
	B	17,90	17,16								
PG 02	A	52,45	52,00								
	B	53,48	52,80								
PG 03	A	29,02	28,63								
	B	31,02	30,12								
PG 04	A	30,66	30,66								
	B	30,66	30,66								
PG 05	A	34,81	34,81								
	B	34,81	34,81								
PG 06	A	95,56	95,56								
	B	97,56	97,56								
PG 07	A	116,50	116,50								
	B	116,50	116,50								
PG 08	A	90,91	90,00								
	B	90,91	90,00								
PG 09	A	60,27	59,53								
	B	62,27	61,53								
PG 10	A	81,28	81,28								
	B	83,28	83,28								
PG 11	A	82,99	83,02								
	B	84,99	85,02								
PG 13	A	25,17	25,34								
	B	25,17	25,34								
BURAC	A	64,66	60,80								
	B	66,27	62,80								
BURDO	A	79,76	67,81								
	B	80,53	69,61								
CHE	A	43,05	43,05								
	B	43,05	43,05								
TIL	A	73,11	72,87								
	B	75,11	74,87								

1) Pour les importations vers :
 Für Einfuhren nach : A = U.E.B.L./B.L.E.U. - DEUTSCHLAND (BR) - FRANCE - NEDERLAND
 Per importazioni verso : B = ITALIA
 Voor invoer naar :

PREZ FRANCO FRONTIERE
PREI-GRENZE-PREISE
PREZZI FRANCO-FRONTIERA
PRIJZEN FRANCO-GRENS

PAYS TIERS
DRITTLÄNDER
PAESI TERZI
DERDE LANDE

PRODUITS LAITIERS
MILCHERZEUGNISSE
PROD. LATT.-CAS.
ZUIVELPRODUCTEN

UC-RE/100 Kg

Groupe/Produit Gruppe/Produkt Gruppo/Prodotto Groep/Product	1)	1 9 6 6									
		MAI				JUN				JUL	
		9-15	16-22	23-29	30-5	6-12	13-19	20-26	27-3	4-10	11-17
PG 01	A	15,90	16,00	16,00	16,00	16,00	16,00	16,00	16,00	16,00	16,00
	B	17,90	18,00	18,00	18,00	18,00	16,60	16,60	16,60	16,60	16,60
PG 02	A	53,00	52,00	52,00	52,00	52,00	52,00	52,00	52,00	52,00	51,75
	B	53,00	54,00	54,00	54,00	54,00	52,00	52,00	52,00	52,00	51,75
PG 03	A	29,60	28,50	28,50	28,60	28,60	28,60	28,60	28,80	28,80	28,80
	B	31,60	30,50	30,50	30,60	30,60	29,20	30,10	30,30	30,30	30,30
PG 04	A	30,66	30,66	30,66	30,66	30,66	30,66	30,66	30,66	30,66	30,66
	B	30,66	30,66	30,66	30,66	30,66	30,66	30,66	30,66	30,66	30,66
PG 05	A	34,81	34,81	34,81	34,81	34,81	34,81	34,81	34,81	34,81	34,81
	B	34,81	34,81	34,81	34,81	34,81	34,81	34,81	34,81	34,81	34,81
PG 06	A	95,56	95,56	95,56	95,56	95,56	95,56	95,56	95,56	95,56	95,56
	B	97,56	97,56	97,56	97,56	97,56	97,56	97,56	97,56	97,56	97,56
PG 07	A	116,50	116,50	116,50	116,50	116,50	116,50	116,50	116,50	116,50	116,50
	B	116,50	116,50	116,50	116,50	116,50	116,50	116,50	116,50	116,50	116,50
PG 08	A	92,00	90,00	90,00	90,00	90,00	90,00	90,00	90,00	90,00	90,00
	B	92,00	90,00	90,00	90,00	90,00	90,00	90,00	90,00	90,00	90,00
PG 09	A	60,32	60,32	60,32	59,61	59,61	59,61	59,61	58,99	58,99	59,61
	B	62,32	62,32	62,32	61,61	61,61	61,61	61,61	60,99	60,99	61,61
PG 10	A	81,28	81,28	81,28	81,28	81,28	81,28	81,28	81,28	81,28	81,28
	B	83,28	83,28	83,28	83,28	83,28	83,28	83,28	83,28	83,28	83,28
PG 11	A	82,95	83,02	83,02	83,02	83,02	83,02	83,02	83,02	83,02	83,02
	B	84,95	85,02	85,02	85,02	85,02	85,02	85,02	85,02	85,02	85,02
PG 13	A	25,18	25,18	25,18	25,01	25,01	25,56	25,56	25,56	25,56	25,83
	B	25,18	25,18	25,18	25,01	25,01	25,56	25,56	25,56	25,56	25,83
BURAC	A	62,50	62,00	62,00	62,00	62,00	60,00	60,00	60,00	60,00	60,00
	B	64,50	64,00	64,00	64,00	64,00	62,00	62,00	62,00	62,00	62,00
BURDO	A	80,00	79,53	79,53	79,53	79,53	60,00	60,00	60,00	60,00	60,00
	B	80,00	81,03	81,03	81,03	81,03	62,00	62,00	62,00	62,00	62,00
CHE	A	43,05	43,05	43,05	43,05	43,05	43,05	43,05	43,05	43,05	43,05
	B	43,05	43,05	43,05	43,05	43,05	43,05	43,05	43,05	43,05	43,05
TIL	A	73,11	73,11	73,11	73,11	73,11	73,11	73,11	71,28	71,28	72,01
	B	75,11	75,11	75,11	75,11	75,11	75,11	75,11	73,28	73,28	74,01

1) Pour importations vers :
Für Einfuhren nach :
Per importazioni verso :
Voor invoeren naar :

A = U.E.B.L./B.L.E.U. - DEUTSCHLAND (BR) - FRANCE - NEDERLAND
B = ITALIA

PRIX DE SEUIL
SCHWELLENPREISE
PREZZI D'ENTRATA
DREMPELPRIJZEN

PRIX FRANCO FRONTIERE
FREI-GRENZE-PREISE
PREZZI FRANCO-FRONTIERA
PRIJZEN FRANCO-GRENS

PRELEVEMENTS ENVERS PAYS TIERS
ABSCHÖPFUNGEN GEGENÜBER DRITTLÄNDEEN
PRELIEVI VERSO PAESI TERZI
HEFFINGEN TEGENOVER DERDE LANDEN

PRODUITS LAITIERS
MILCHERZEUGNISSE
PROD. LATT.-CAS.
ZUIVELPRODUCTEN

100 Kg

Pays Land Paese	Description - Beschreibung Descrizione - Omschrijving	1966										1967	
		MAI	JUN	JUL	AUG	SEP	OCT	NOV	DEC	JAN	FEB		
PG 01 : Poudre de sérum		Molkenpulver			Siero di latte			Weipoeder					
UEBL/BLEU	Prix de seuil- Drempelprijzen	Fb/ Flux	1075,0										
	Prix franco frontière- Prijzen franco-grens	Fb/ Flux	797,6	800,0									
	Prélèvements- Heffingen	Fb/ Flux	280,0	280,0									
DEUTSCHLAND (BR)	Schwellenpreise	DM	86,00										
	Frei-Grenze-Preise	DM	63,80	64,00									
	Abschöpfungen	DM	19,99	19,99									
FRANCE	Prix de seuil	Ff	106,15										
	Prix franco frontière	Ff	78,75	78,99									
	Prélèvements	Ff	26,85	26,85									
ITALIA	Prezzi d'entrata	Lit	15.625										
	Prezzi franco-frontiera	Lit	11.186	10.725									
	Prelievi	Lit	3.334	3.788									
NEDERLAND	Drempelprijzen	Fl	65,16										
	Prijzen franco-grens	Fl	57,74	57,92									
	Heffingen	Fl	7,60	7,60									
PG 02 : Lait et crème de lait en poudre (24 à 27 %) Latte e creme di latte in polvere (24 a 27 %)		Milch und Rahm in Pulverform (24 bis 27 %) Melk en room in poeder (24 tot 27 %)											
UEBL/BLEU	Prix de seuil- Drempelprijzen	Fb/ Flux	3930,0										
	Prix franco frontière- Prijzen franco-grens	Fb/ Flux	2622,6	2600,0									
	Prélèvements- Heffingen	Fb/ Flux	1307,4	1330,0									
DEUTSCHLAND (BR)	Schwellenpreise	DM	319,46										
	Frei-Grenze-Preise	DM	209,80	208,00									
	Abschöpfungen	DM	100,62	102,43									
FRANCE	Prix de seuil	Ff	474,72										
	Prix franco frontière	Ff	258,95	256,73									
	Prélèvements	Ff	214,96	217,19									
ITALIA	Prezzi d'entrata	Lit	62.000										
	Prezzi franco-frontiera	Lit	33.427	33.000									
	Prelievi	Lit	24.017	24.444									
NEDERLAND	Drempelprijzen	Fl	280,55										
	Prijzen franco-grens	Fl	189,87	188,24									
	Heffingen	Fl	77,56	79,19									

PRIX DE SEUIL
SCHWELLENPREISE
PREZZI D'ENTRATA
DREMPELPRIJZEN

PRIX FRANCO FRONTIERE
FREI-GRENZE-PREISE
PREZZI FRANCO-FRONTIERA
PRIJZEN FRANCO-GRENS

PRELEVEMENTS ENVERS PAYS TIERS
ABSCHOPFUNGEN GEGENUBER DRITTLANDERN
PRELIEVI VERSO PAESI TERZI
HEFFINGEN TEGENOVER DERDE LANDEN

PRODUITS LAITIERS
MILCHERZEUGNISSE
PROD. LATT.-CAS.
ZUIVELPRODUCTEN

100 Kg

Pays Land Paese	Description - Beschreibung Descrizione - Omschrijving		1 9 6 6								
			MAI			JUN			JUL		
			9-15	16-22	23-29	30-5	6-12	13-19	20-26	27-3	4-10
PG 01 : Poudre de sérum			Molkenpulver			Siero di latte			Weipoeder		
UEBL/BLEU	Prix de seuil- Drempelprijzen	Fb/ Flux	1.075,0								
	Prix franco frontière- Prijzen franco-grens	Fb/ Flux	795,0	800,0	800,0	800,0	800,0	800,0	800,0	800,0	800,0
	Prélèvements- Heffingen	Fb/ Flux	280,0	280,0	280,0	280,0	280,0	280,0	280,0	280,0	.
DEUTSCHLAND (BR)	Schwellenpreise	DM	86,00								
	Frei-Grenze-Preise	DM	63,60	64,00	64,00	64,00	64,00	64,00	64,00	64,00	64,00
	Abachöpfungen	DM	19,99	19,99	19,99	19,99	19,99	19,99	19,99	19,99	.
FRANCE	Prix de seuil	Ff	106,15								
	Prix franco frontière	Ff	78,50	78,99	78,99	78,99	78,99	78,99	78,99	78,99	78,99
	Prélèvements	Ff	26,85	26,85	26,85	26,85	26,85	26,85	26,85	26,85	.
ITALIA	Prezzi d'entrata	Lit	15.625								
	Prezzi franco-frontiera	Lit	11.188	11.250	11.250	11.250	11.250	10.375	10.375	10.375	10.375
	Prelievi	Lit	3.300	3.300	3.300	3.300	3.300	4.113	4.113	4.113	.
NEDERLAND	Drempelprijzen	F1	65,16								
	Prijzen franco-grens	F1	57,56	57,92	57,92	57,92	57,92	57,92	57,92	57,92	57,92
	Heffingen	F1	7,60	7,60	7,60	7,60	7,60	7,60	7,60	7,60	.
PG 02 : Lait et crème de lait en poudre (24 à 27 %)			Milch und Rahm in Pulverform (24 bis 27 %)			Melk en room in poeder (24 tot 27 %)					
UEBL/BLEU	Prix de seuil- Drempelprijzen	Fb/ Flux	3.390,0								
	Prix franco frontière- Prijzen franco-grens	Fb/ Flux	2.650,0	2.600,0	2.600,0	2.600,0	2.600,0	2.600,0	2.600,0	2.600,0	2.587,5
	Prélèvements- Heffingen	Fb/ Flux	1.280,0	1.330,0	1.330,0	1.330,0	1.330,0	1.330,0	1.330,0	1.330,0	.
DEUTSCHLAND (BR)	Schwellenpreise	DM	319,46								
	Frei-Grenze-Preise	DM	212,00	208,00	208,00	208,00	208,00	208,00	208,00	208,00	207,00
	Abachöpfungen	DM	98,43	102,43	102,43	102,43	102,43	102,43	102,43	102,43	.
FRANCE	Prix de seuil	Ff	474,72								
	Prix franco frontière	Ff	261,66	256,73	256,73	256,73	256,73	256,73	256,73	256,73	255,49
	Prélèvements	Ff	212,26	217,19	217,19	217,19	217,19	217,19	217,19	217,19	.
ITALIA	Prezzi d'entrata	Lit	62.000								
	Prezzi franco-frontiera	Lit	33.125	33.750	33.750	33.750	33.750	32.500	32.500	32.500	32.344
	Prelievi	Lit	24.319	23.694	23.694	23.694	23.694	24.944	24.944	24.944	.
NEDERLAND	Drempelprijzen	F1	280,55								
	Prijzen franco-grens	F1	191,86	188,24	188,24	188,24	188,24	188,24	188,24	188,24	187,34
	Heffingen	F1	75,57	79,19	79,19	79,19	79,19	79,19	79,19	79,19	.

PRIX DE SEUIL
SCHWELLENPREISE
PREZZI D'ENTRATA
DREMPELPRIJZEN

PRIX FRANCO FRONTIERE
FREI-GRENZE-PREISE
PREZZI FRANCO-FRONTIERA
PRIJZEN FRANCO-GRENS

PRELEVEMENTS ENVERS PAYS TIERS
ABSCHÖPFUNGEN GEGENÜBER DRITTLÄNDERN
PRELIEVI VERSO PAESI TERZI
HEFFINGEN TEGENOVER DERDE LANDEN

PRODUITS LAITIERS
MILCHERZEUGNISSE
PROD. LATT.-CAS.
ZUIVELPRODUCTEN

Pour importations vers : Für Einfuhren nach : Per importazioni verso : Voor invoeren naar :

100 Kg

Pays Land Paese	Description - Beschreibung Descrizione - Omschrijving		1966									1967	
			MAI	JUN	JUL	AUG	SEP	OCT	NOV	DEC	JAN	FEB	
PG 0 3 : Lait en poudre ($\leq 1,5\%$) Latte in polvere ($\leq 1,5\%$)			Milch in Pulverform ($\leq 1,5\%$) Melk in poeder ($\leq 1,5\%$)										
UEBL/BLEU	Prix de seuil- Drempelprijzen Prix franco frontière- Prijzen franco-grens Prélèvements- Heffingen	Fb/ Flux	1830,5										
		Fb/ Flux	1451,0	1431,3									
		Fb/ Flux	379,9	405,5									
DEUTSCHLAND (BR)	Schwellenpreise Frei-Grenze-Preise Abschöpfungen	DM	138,33										
		DM	116,08	114,50									
		DM	18,41	20,46									
FRANCE	Prix de seuil Prix franco frontière Prélèvements	Ff	239,11										
		Ff	143,27	141,33									
		Ff	95,07	97,60									
ITALIA	Prezzi d'entrata Prezzi franco-frontiera Prelievi	Lit	33.500										
		Lit	19.387	18.823									
		Lit	11.663	12.264									
NEDERLAND	Drempelprijzen Prijzen franco-grens Heffingen	Ff	135,75										
		Ff	105,05	103,63									
		Ff	30,72	32,58									
PG 0 4 : Lait condensé (sans addition de sucre) Latte condensato (senza aggiunta di zuccheri)			Kondensmilch (nicht gezuckert) Gecondenseerde melk (zonder toegevoegde suiker)										
BELGIQUE/ BELGIE	Prix de seuil- Drempelprijzen Prix franco frontière- Prijzen franco-grens Prélèvements- Heffingen	Fb	2349,0										
		Fb	1533,0	1533,0									
		Fb	816,0	816,0									
DEUTSCHLAND (BR)	Schwellenpreise Frei-Grenze-Preise Abschöpfungen	DM	170,53										
		DM	122,64	122,64									
		DM	43,12	43,12									
FRANCE	Prix de seuil Prix franco frontière Prélèvements	Ff	263,41										
		Ff	151,37	151,37									
		Ff	100,84	100,84									
ITALIA	Prezzi d'entrata Prezzi franco-frontiera Prelievi	Lit	397063										
		Lit	19.163	19.163									
		Lit	17.041	17.041									
LUXEMBOURG	Prix de seuil Prix franco frontière Prélèvements	Flux	2131,6										
		Flux	1533,0	1533,0									
		Flux	.	.									
NEDERLAND	Drempelprijzen Prijzen franco-grens Heffingen	Ff	169,10										
		Ff	110,99	110,99									
		Ff	50,25	50,25									

PRIX DE SEUIL
SCHWELLENPREISE
PREZZI D'ENTRATA
DREMPELPRIJZEN

PRIX FRANCO FRONTIERE
PREI-GRENZE-PREISE
PREZZI FRANCO-FRONTIERA
PRIJZEN FRANCO-GRENS

PRELEVEMENTS ENVERS PAYS TIERS
ABSCHÖPFUNGEN GEGENÜBER DRITTLÄNDERN
PRELIEVI VERSO PAESI TERZI
HEFFINGEN TEGENOVER DERDE LANDEN

PRODUITS LAITIERS
MILCHERZEUGNISSE
PROD. LATT.-CAS.
ZUIVELPRODUCTEN

Pour importations vers : Für Einfuhren nach : Per importazioni verso : Voor invoeren naar :

100 Kg

Pays Land Paese	Description - Beschreibung Descrizione - Omschrijving		1966									
			MAI				JUN				JUL	
			9-15	16-22	23-29	30-5	6-12	13-19	20-26	27-3	4-10	11-17
PG 03 :		Lait en poudre ($\leq 1,5\%$) Latte in polvere ($\leq 1,5\%$)	Milch in Pulverform ($\leq 1,5\%$) Melk in poeder ($\leq 1,5\%$)									
UEBL/BLEU	Prix de seuil- Drempelprijzen Prix franco frontière- Prijzen franco-grens Prélèvements- Heffingen	Fb/ Flux	1.830,5									
		Fb/ Flux	1.480,0	1.425,0	1.425,0	1.430,0	1.430,0	1.430,0	1.430,0	1.440,0	1.440,0	1.440,0
		Fb/ Flux	350,5	405,5	405,5	405,5	405,5	405,5	405,5	405,5	405,5	.
DEUTSCHLAND (BR)	Schwellenpreise Frei-Grenze-Preise Abschöpfungen	DM	138,33									
		DM	118,40	114,00	114,00	114,40	114,40	114,40	114,40	115,20	115,20	115,20
		DM	16,06	20,46	20,46	20,46	20,46	20,46	20,46	20,46	20,46	.
FRANCE	Prix de seuil Prix franco frontière Prélèvements	Ff	239,11									
		Ff	146,14	140,71	140,71	141,20	141,20	141,20	141,20	142,19	142,19	142,19
		Ff	92,17	97,60	97,60	97,60	97,60	97,60	97,60	97,60	97,60	.
ITALIA	Prezzi d'entrata Prezzi franco-frontiera Prelievi	Lit	33.500									
		Lit	19.750	19.063	19.063	19.125	19.125	18.250	18.813	18.938	18.938	18.938
		Lit	11.296	11.983	11.983	11.983	11.983	12.796	12.233	12.233	12.233	.
NEDERLAND	Drempelprijzen Prijzen franco-grens Heffingen	F1	135,75									
		F1	107,15	103,17	103,17	103,53	103,53	103,53	103,53	104,26	104,26	104,26
		F1	28,60	32,58	32,58	32,58	32,58	32,58	32,58	32,58	32,58	.
PG 04 :		Lait condensé (sans addition de sucre) Latte condensato (senza aggiunta di zuccheri)	Kondensmilch (nicht gesüßert) Gecondenseerde melk (zonder toegevoegde suiker)									
BELGIQUE/ BELGIE	Prix de seuil- Drempelprijzen Prix franco frontière- Prijzen franco-grens Prélèvements- Heffingen	Fb	2.349,0									
		Fb	1.533,0	1.533,0	1.533,0	1.533,0	1.533,0	1.533,0	1.533,0	1.533,0	1.533,0	1.533,0
		Fb	816,0	816,0	816,0	816,0	816,0	816,0	816,0	816,0	816,0	.
DEUTSCHLAND (BR)	Schwellenpreise Frei-Grenze-Preise Abschöpfungen	DM	170,53									
		DM	122,64	122,64	122,64	122,64	122,64	122,64	122,64	122,64	122,64	122,64
		DM	43,12	43,12	43,12	43,12	43,12	43,12	43,12	43,12	43,12	.
FRANCE	Prix de seuil Prix franco frontière Prélèvements	Ff	263,41									
		Ff	151,37	151,37	151,37	151,37	151,37	151,37	151,37	151,37	151,37	151,37
		Ff	100,84	100,84	100,84	100,84	100,84	100,84	100,84	100,84	100,84	.
ITALIA	Prezzi d'entrata Prezzi franco-frontiera Prelievi	Lit	39.063									
		Lit	19.163	19.163	19.163	19.163	19.163	19.163	19.163	19.163	19.163	19.163
		Lit	17.041	17.041	17.041	17.041	17.041	17.041	17.041	17.041	17.041	.
LUXEMBOURG	Prix de seuil Prix franco frontière Prélèvements	Flux	2.131,6									
		Flux	1.533,0	1.533,0	1.533,0	1.533,0	1.533,0	1.533,0	1.533,0	1.533,0	1.533,0	1.533,0
		Flux
NEDERLAND	Drempelprijzen Prijzen franco-grens Heffingen	F1	169,10									
		F1	110,99	110,99	110,99	110,99	110,99	110,99	110,99	110,99	110,99	110,99
		F1	50,25	50,25	50,25	50,25	50,25	50,25	50,25	50,25	50,25	.

PRIX DE SEUIL
SCHWELLENPREISE
PREZZI D'ENTRATA
DREMPELPRIJZEN

PRIX FRANCO FRONTIERE
FREI-GRENZE-PREISE
PREZZI FRANCO-FRONTIERA
PRIJZEN FRANCO-GRENS

PRELEVEMENTS ENVERS PAYS TIERS
ABSCHÖPFUNGEN GEGENÜBER DRITTLÄNDERN
PRELIEVI VERSO PAESI TERZI
HEFFINGEN TEGENOVER DERDE LANDEN

PRODUITS LAITIERS
MILCHERZEUGNISSE
PROD. LATT.-CAS.
ZUIVELPRODUCTEN

100 Kg

Pays Land Paese	Description - Beschreibung Descrizione - Omschrijving	1966										1967		
		MAI	JUN	JUL	AUG	SEP	OCT	NOV	DEC	JAN	FEB			
PG 05 :	Lait condensé (avec addition de sucre) Latte condensato (con aggiunta di zuccheri)	Kondensmilch (gezuckert) Gecondenseerde melk (met toegevoegde suiker)												
UEBL/BLEU	Prix de seuil - Drempelprijzen	Fb/ Flux	3800,0											
	Prix franco frontière - Prijzen franco-grens	Fb/ Flux	1740,5	1740,5										
	Prélèvements - Heffingen	Fb/ Flux	2029,5	2029,5										
DEUTSCHLAND (BR)	Schwellenpreise	DM	304,00											
	Frei-Grenze-Preise	DM	139,24	139,24										
	Abschöpfungen	DM	156,18	156,18										
FRANCE	Prix de seuil	Ff	343,13											
	Prix franco frontière	Ff	171,86	171,86										
	Prélèvements	Ff	164,02	164,02										
ITALIA	Prezzi d'entrata	Lit	53.438											
	Prezzi franco-frontiera	Lit	21.756	21.756										
	Prelievi	Lit	26.932	26.932										
NEDERLAND	Drempelprijzen	Fl	221,73											
	Prijzen franco-grens	Fl	126,01	126,01										
	Heffingen	Fl	75,92	75,92										
PG 06 :	Gorgonzola et fromages du même groupe Gorgonzola e formaggi dello stesso gruppo	Gorgonzola und Käse derselben Gruppe Gorgonzola en kaassoorten van dezelfde groep												
UEBL/BLEU	Prix de seuil - Drempelprijzen	Fb/ Flux	5587,1											
	Prix franco frontière - Prijzen franco-grens	Fb/ Flux	4778,0	4778,0										
	Prélèvements - Heffingen	Fb/ Flux	809,1	809,1										
DEUTSCHLAND (BR)	Schwellenpreise	DM	446,97											
	Frei-Grenze-Preise	DM	382,24	382,24										
	Abschöpfungen	DM	48,13	48,13										
FRANCE	Prix de seuil	Ff	611,69											
	Prix franco frontière	Ff	471,79	471,79										
	Prélèvements	Ff	133,90	133,90										
ITALIA	Prezzi d'entrata	Lit	77.436											
	Prezzi franco-frontiera	Lit	60.975	60.975										
	Prelievi	Lit	10.954	10.954										
NEDERLAND	Drempelprijzen	Fl	448,51											
	Prijzen franco-grens	Fl	345,93	345,93										
	Heffingen	Fl	102,58	102,58										

PRIX DE SEUIL
SCHWELLENPREISE
PREZZI D'ENTRATA
DREMPELPRIJZEN

PRIX FRANCO FRONTIERE
FREI-GRENZE-PREISE
PREZZI FRANCO-FRONTIERA
PRIJZEN FRANCO-GRENS

PRELEVEMENTS ENVERS PAYS TIERS
ABSCHOPFUNGEN GEGENUBER DRITTLANDERN
PRELIEVI VERSO PAESI TERZI
HEFFINGEN TEGENOVER DERDE LANDEN

PRODUITS LAITIERS
MILCHERZEUGNISSE
PROD. LATT.-CAS.
ZUIVELPRODUCTEN

100 Kg

Pays Land Paese	Description - Beschreibung Descrizione - Omschrijving		1 9 6 6								
			MAI			JUN			JUL		
			9-15	16-22	23-29	30-5	6-12	13-19	20-26	27-3	4-10
PG 05 :		Lait condensé (avec addition de sucre) Latte condensato (con aggiunta di zuccheri)	Kondensmilch (gezuckert) Gecondenseerde melk (met toegevoegde suiker)								
UEBL/BLEU	Prix de seuil- Drempelprijzen	Fb/ Flux	3.800,0								
	Prix franco frontière- Prijzen franco-grens	Fb/ Flux	1.740,5	1.740,5	1.740,5	1.740,5	1.740,5	1.740,5	1.740,5	1.740,5	1.740,5
	Prélèvements- Heffingen	Fb/ Flux	2.029,5	2.029,5	2.029,5	2.029,5	2.029,5	2.029,5	2.029,5	2.029,5	.
DEUTSCHLAND (BR)	Schwellenpreise	DM	304,00								
	Frei-Grenze-Preise	DM	139,24	139,24	139,24	139,24	139,24	139,24	139,24	139,24	139,24
	Abschöpfungen	DM	156,18	156,18	156,18	156,18	156,18	156,18	156,18	156,18	.
FRANCE	Prix de seuil	Ff	343,13								
	Prix franco frontière	Ff	171,86	171,86	171,86	171,86	171,86	171,86	171,86	171,86	171,86
	Prélèvements	Ff	164,02	164,02	164,02	164,02	164,02	164,02	164,02	164,02	.
ITALIA	Prezzi d'entrata	Lit	53.438								
	Prezzi franco-frontiera	Lit	21.756	21.756	21.756	21.756	21.756	21.756	21.756	21.756	21.756
	Prelievi	Lit	26.932	26.932	26.932	26.932	26.932	26.932	26.932	26.932	.
NEDERLAND	Drempelprijzen	Ff	221,73								
	Prijzen franco-grens	Ff	126,01	126,01	126,01	126,01	126,01	126,01	126,01	126,01	126,01
	Heffingen	Ff	75,92	75,92	75,92	75,92	75,92	75,92	75,92	75,92	.
PG 06 :		Gorgonzola et fromages du même groupe Gorgonzola e formaggi dello stesso gruppo	Gorgonzola und Käse derselben Gruppe Gorgonzola en kaassoorten van dezelfde groep								
UEBL/BLEU	Prix de seuil- Drempelprijzen	Fb/ Flux	5.587,1								
	Prix franco frontière- Prijzen franco-grens	Fb/ Flux	4.778,0	4.778,0	4.778,0	4.778,0	4.778,0	4.778,0	4.778,0	4.778,0	4.778,0
	Prélèvements- Heffingen	Fb/ Flux	809,1	809,1	809,1	809,1	809,1	809,1	809,1	809,1	.
DEUTSCHLAND (BR)	Schwellenpreise	DM	446,97								
	Frei-Grenze-Preise	DM	382,24	382,24	382,24	382,24	382,24	382,24	382,24	382,24	382,24
	Abschöpfungen	DM	48,13	48,13	48,13	48,13	48,13	48,13	48,13	48,13	.
FRANCE	Prix de seuil	Ff	611,69								
	Prix franco frontière	Ff	471,79	471,79	471,79	471,79	471,79	471,79	471,79	471,79	471,79
	Prélèvements	Ff	133,90	133,90	133,90	133,90	133,90	133,90	133,90	133,90	.
ITALIA	Prezzi d'entrata	Lit	77.436								
	Prezzi franco-frontiera	Lit	60.975	60.975	60.975	60.975	60.975	60.975	60.975	60.975	60.975
	Prelievi	Lit	10.954	10.954	10.954	10.954	10.954	10.954	10.954	10.954	.
NEDERLAND	Drempelprijzen	Ff	448,51								
	Prijzen franco-grens	Ff	345,93	345,93	345,93	345,93	345,93	345,93	345,93	345,93	345,93
	Heffingen	Ff	102,58	102,58	102,58	102,58	102,58	102,58	102,58	102,58	.

PRIX DE SEUIL
SCHWELLENPREISE
PREZZI D'ENTRATA
DREMPELPRIJZEN

PRIX FRANCO FRONTIERE
FREI-GRENZE-PREISE
PREZZI FRANCO-FRONTIERA
PRIJZEN FRANCO-GRENS

PRELEVEMENTS ENVERS PAYS TIERS
ABSCHÖPFUNGEN GEGENÜBER DRITTLÄNDERN
PRELIEVI VERSO PAESI TERZI
HEFFINGEN TEGENOVER DERDE LANDEN

PRODUITS LAITIERS
MILCHERZEUGNISSE
PROD. LATT.-CAS.
ZUIVELPRODUCTEN

100 Kg

Pays Land Paese	Description - Beschreibung Descrizione - Omschrijving		1966					1967				
			MAI	JUN	JUL	AUG	SEP	OCT	NOV	DEC	JAN	FEB
PG 07 :	Grana et fromages du même groupe Grana e formaggi dello stesso gruppo		Grana und Käse derselben Gruppe					Grana en kaassoorten van dezelfde groep				
UEBL/BLEU	Prix de seuil- Drempelprijzen	Fb/ Flux	7.373,0									
	Prix franco frontière- Prijzen franco-grens	Fb/ Flux	5.825,0	5.825,0								
	Prélèvements- Heffingen	Fb/ Flux	1.660,9	1.548,0								
DEUTSCHLAND (BR)	Schwellenpreise	DM	589,84									
	Frei-Grenze-Preise	DM	466,00	466,00								
	Abschöpfungen	DM	101,81	101,81								
FRANCE	Prix de seuil	Ff	728,00									
	Prix franco frontière	Ff	575,17	575,17								
	Prélèvements	Ff	152,83	152,83								
ITALIA	Prezzi d'entrata	Lit	927163									
	Prezzi franco-frontiera	Lit	72.813	72.813								
	Prelievi	Lit	12.797	12.797								
NEDERLAND	Drempelprijzen	Fl	533,81									
	Prijzen franco-grens	Fl	421,73	421,73								
	Heffingen	Fl	112,08	112,08								
PG 08 :	Emmental et fromages du même groupe Emmental e formaggi dello stesso gruppo		Emmental und Käse derselben Gruppe					Emmental en kaassoorten van dezelfde groep				
UEBL/BLEU	Prix de seuil- Drempelprijzen	Fb/ Flux	5.500,0									
	Prix franco frontière- Prijzen franco-grens	Fb/ Flux	4.545,4	4.500,0								
	Prélèvements- Heffingen	Fb/ Flux	954,6	1.000,0								
DEUTSCHLAND (BR)	Schwellenpreise	DM	440,00									
	Frei-Grenze-Preise	DM	363,63	360,00								
	Abschöpfungen	DM	60,03	63,66								
FRANCE	Prix de seuil	Ff	543,08									
	Prix franco frontière	Ff	448,81	444,34								
	Prélèvements	Ff	94,26	98,74								
ITALIA	Prezzi d'entrata	Lit	68.750									
	Prezzi franco-frontiera	Lit	56.817	56.250								
	Prelievi	Lit	7.043	7.610								
NEDERLAND	Drempelprijzen	Fl	398,20									
	Prijzen franco-grens	Fl	329,08	325,80								
	Heffingen	Fl	69,12	72,40								

PRIX DE SEUIL
SCHWELLENPREISE
PREZZI D'ENTRATA
DREMPELPRIJZEN

PRIX FRANCO FRONTIERE
FREI-GRENZE-PREISE
PREZZI FRANCO-FRONTIERA
PRIJZEN FRANCO-GRENS

PRELEVEMENTS ENVERS PAYS TIERS
ABSCHOPFUNGEN GEGENÜBER DRITTLÄNDERN
PRELIEVI VERSO PAESI TERZI
HEFFINGEN TEGENOVER DERDE LANDE

PRODUITS LAITIERS
MILCHERZEUGNISSE
PROD. LATT.-CAS.
ZUIVELPRODUCTEN

100 Kg

Pays Land Paese	Description - Beschreibung Descrizione - Omschrijving		1966									
			MAI				JUN				JUL	
			9-15	16-22	23-29	30-5	6-12	13-19	20-26	27-3	4-10	11-17
PG 07 : Grana et fromages du même groupe Grana e formaggi dello stesso gruppo			Grana und Käse derselben Gruppe Grana en kaassoorten van dezelfde groep									
UEBL/BLEU	Prix de seuil- Drempelprijzen	Fb/ Flux	5.825,0									
	Prix franco frontière- Prijzen franco-grens	Fb/ Flux	5.825,0	5.825,0	5.825,0	5.825,0	5.825,0	5.825,0	5.825,0	5.825,0	5.825,0	5.825,0
	Prélèvements- Heffingen	Fb/ Flux	1.548,0	1.798,0	1.798,0	1.548,0	1.548,0	1.548,0	1.548,0	1.548,0	1.548,0	.
DEUTSCHLAND (BR)	Schwellenpreise	DM	589,84									
	Frei-Grenze-Preise	DM	466,00	466,00	466,00	466,00	466,00	466,00	466,00	466,00	466,00	466,00
	Abschöpfungen	DM	101,81	101,81	101,81	101,81	101,81	101,81	101,81	101,81	101,81	.
FRANCE	Prix de seuil	Ff	728,00									
	Prix franco frontière	Ff	575,17	575,17	575,17	575,17	575,17	575,17	575,17	575,17	575,17	575,17
	Prélèvements	Ff	152,83	152,83	152,83	152,83	152,83	152,83	152,83	152,83	152,83	.
ITALIA	Prezzi d'entrata	Lit	92.163									
	Prezzi franco-frontiera	Lit	72.813	72.813	72.813	72.813	72.813	72.813	72.813	72.813	72.813	72.813
	Prelievi	Lit	12.797	12.797	12.797	12.797	12.797	12.797	12.797	12.797	12.797	.
NEDERLAND	Drempelprijzen	Fl	533,81									
	Prijzen franco-grens	Fl	421,73	421,73	421,73	421,73	421,73	421,73	421,73	421,73	421,73	421,73
	Heffingen	Fl	112,08	112,08	112,08	112,08	112,08	112,08	112,08	112,08	112,08	.
PG 08 : Emmental et fromages du même groupe Emmental e formaggi dello stesso gruppo			Emmental und Käse derselben Gruppe Emmental en kaassoorten van dezelfde groep									
UEBL/BLEU	Prix de seuil- Drempelprijzen	Fb/ Flux	5.500,0									
	Prix franco frontière- Prijzen franco-grens	Fb/ Flux	4.600,0	4.500,0	4.500,0	4.500,0	4.500,0	4.500,0	4.500,0	4.500,0	4.500,0	4.500,0
	Prélèvements- Heffingen	Fb/ Flux	900,0	1.000,0	1.000,0	1.000,0	1.000,0	1.000,0	1.000,0	1.000,0	1.000,0	.
DEUTSCHLAND (BR)	Schwellenpreise	DM	440,00									
	Frei-Grenze-Preise	DM	368,00	360,00	360,00	360,00	360,00	360,00	360,00	360,00	360,00	360,00
	Abschöpfungen	DM	55,66	63,66	63,66	63,66	63,66	63,66	63,66	63,66	63,66	.
FRANCE	Prix de seuil	Ff	543,08									
	Prix franco frontière	Ff	454,21	444,34	444,34	444,34	444,34	444,34	444,34	444,34	444,34	444,34
	Prélèvements	Ff	88,87	98,74	98,74	98,74	98,74	98,74	98,74	98,74	98,74	.
ITALIA	Prezzi d'entrata	Lit	68.750									
	Prezzi franco-frontiera	Lit	57.500	56.250	56.250	56.250	56.250	56.250	56.250	56.250	56.250	56.250
	Prelievi	Lit	6.360	7.610	7.610	7.610	7.610	7.610	7.610	7.610	7.610	.
NEDERLAND	Drempelprijzen	Fl	398,20									
	Prijzen franco-grens	Fl	333,04	325,80	325,80	325,80	325,80	325,80	325,80	325,80	325,80	325,80
	Heffingen	Fl	65,16	72,40	72,40	72,40	72,40	72,40	72,40	72,40	72,40	.

PRIX DE SEUIL
SCHWELLENPREISE
PREZZI D'ENTRATA
DREMPELPRIJZEN

PRIX FRANCO FRONTIERE
FREI-GRENZE-PREISE
PREZZI FRANCO-FRONTIERA
PRIJZEN FRANCO-GRENS

PRELEVEMENTS ENVERS PAYS TIERS
ABSCHÖPFUNGEN GEGENÜBER DRITTLÄNDERN
PRELIEVI VERSO PAESI TERZI
HEFFINGEN TEGENOVER DERDE LANDE

PRODUITS LAITIERS
MILCHERZEUGNISSE
PROD. LATT.-CAS.
ZUIVELPRODUCTEN

100 Kg

Pays Land Paese	Description - Beschreibung Descrizione - Omschrijving		1966								1967	
			MAI	JUN	JUL	AUG	SEP	OCT	NOV	DEC	JAN	FEB
PG 09 :	Gouda et fromages du même groupe Gouda e formaggi dello stesso gruppo		Gouda und Käse derselben Gruppe Gouda en kaassoorten van dezelfde groep									
UEBL/BLEU	Prix de seuil - Drempelprijzen	Fb/ Flux	5.115,0									
	Prix franco frontière - Prijsen franco-grens	Fb/ Flux	3013,7	2976,4								
	Prélèvements - Heffingen	Fb/ Flux	2099,0	2107,9								
DEUTSCHLAND (BR)	Schwellenpreise	DM	352,50									
	Frei-Grenze-Preise	DM	241,10	238,11								
	Abschöpfungen	DM	98,20	98,91								
FRANCE	Prix de seuil	Ff	558,25									
	Prix franco frontière	Ff	297,53	293,89								
	Prélèvements	Ff	260,45	261,32								
ITALIA	Prezzi d'entrata	Lit	72.500									
	Prezzi franco-frontiera	Lit	38.921	38.454								
	Prelievi	Lit	28.393	28.504								
NEDERLAND	Drempelprijzen	Fl	319,01									
	Prijzen franco-grens	Fl	218,19	215,49								
	Heffingen	Fl	100,65	101,29								
PG 10 :	Saint-Paulin et fromages du même groupe Saint-Paulin e formaggi dello stesso gruppo		Saint-Paulin und Käse derselben Gruppe Saint-Paulin en kaassoorten van dezelfde groep									
UEBL/BLEU	Prix de seuil - Drempelprijzen	Fb/ Flux	5.312,5									
	Prix franco frontière - Prijsen franco-grens	Fb/ Flux	4.064,0	4.064,0								
	Prélèvements - Heffingen	Fb/ Flux	1.248,5	1.248,5								
DEUTSCHLAND (BR)	Schwellenpreise	DM	403,00									
	Frei-Grenze-Preise	DM	325,12	325,12								
	Abschöpfungen	DM	62,95	62,95								
FRANCE	Prix de seuil	Ff	560,36									
	Prix franco frontière	Ff	401,28	401,28								
	Prélèvements	Ff	156,08	156,08								
ITALIA	Prezzi d'entrata	Lit	70.938									
	Prezzi franco-frontiera	Lit	52.050	52.050								
	Prelievi	Lit	13.842	13.842								
NEDERLAND	Drempelprijzen	Fl	364,72									
	Prijzen franco-grens	Fl	294,23	294,23								
	Heffingen	Fl	70,49	70,49								

PRIX DE SEUIL
SCHWELLENPREISE
PREZZI D'ENTRATA
DREMPELPRIJZEN

PRIX FRANCO FRONTIERE
FREI-GRENZE-PREISE
PREZZI FRANCO-FRONTIERA
PRIJZEN FRANCO-GRENS

PRELEVEMENTS ENVERS PAYS TIERS
ABSCHÖPFUNGEN GEGENÜBER DRITTLÄNDERN
PRELEVI VERSO PAESI TERZI
HEFFINGEN TEGENOVER DERDE LANDE

PRODUITS LAITIERS
MILCHERZEUGNISSE
PROD. LATT.-CAS.
ZUIVELPRODUCTEN

100 Kg

Pays Land Paese	Description - Beschreibung Descrizione - Omschrijving		1 9 6 6									
			MAI				JUN				JUL	
			9-15	16-22	23-29	30-5	6-12	13-19	20-26	27-3	4-10	11-17
PG 09 : Gouda et fromages du même groupe Gouda e formaggi dello stesso gruppo		Gouda und Käse derselben Gruppe Gouda en kaassoorten van dezelfde groep										
UEBL/BLEU	Prix de seuil- Drempelprijzen	Fb/ Flux	5.115,0									
	Prix franco frontière- Prijzen franco-grens	Fb/ Flux	3.016,0	3.016,0	3.016,0	2.980,5	2.980,5	2.980,5	2.980,5	2.949,5	2.949,5	2.980,5
	Prélèvements- Heffingen	Fb/ Flux	2.099,0	2.099,0	2.099,0	2.099,0	2.099,0	2.099,0	2.099,0	2.165,5	2.165,5	.
DEUTSCHLAND (BR)	Schwellenpreise	DM	352,50									
	Frei-Grenze-Preise	DM	241,28	241,28	241,28	238,44	238,44	238,44	238,44	235,96	235,96	238,44
	Abschöpfungen	DM	98,20	98,20	98,20	98,20	98,20	98,20	98,20	103,52	103,52	.
FRANCE	Prix de seuil	Ff	558,25									
	Prix franco frontière	Ff	297,80	297,80	297,80	294,30	294,30	294,30	294,30	291,24	291,24	294,30
	Prélèvements	Ff	260,45	260,45	260,45	260,45	260,45	260,45	260,45	260,45	267,01	.
ITALIA	Prezzi d'entrata	Lit	72.500									
	Prezzi franco-frontiera	Lit	38.950	38.950	38.950	38.506	38.506	38.506	38.506	38.119	38.119	38.506
	Prelievi	Lit	28.393	28.393	28.393	28.393	28.393	28.393	28.393	28.393	29.224	.
NEDERLAND	Drempelprijzen	F1	319,01									
	Prijzen franco-grens	F1	218,36	218,36	218,36	215,79	215,79	215,79	215,79	213,54	213,54	215,79
	Heffingen	F1	100,65	100,65	100,65	100,65	100,65	100,65	100,65	105,47	105,47	.
PG 10 : Saint-Paulin et fromages du même groupe Saint-Paulin e formaggi dello stesso gruppo		Saint-Paulin und Käse derselben Gruppe Saint-Paulin en kaassoorten van dezelfde groep										
UEBL/BLEU	Prix de seuil- Drempelprijzen	Fb/ Flux	5.312,5									
	Prix franco frontière- Prijzen franco-grens	Fb/ Flux	4.064,0	4.064,0	4.064,0	4.064,0	4.064,0	4.064,0	4.064,0	4.064,0	4.064,0	4.064,0
	Prélèvements- Heffingen	Fb/ Flux	1.248,5	1.248,5	1.248,5	1.248,5	1.248,5	1.248,5	1.248,5	1.248,5	1.248,5	.
DEUTSCHLAND (BR)	Schwellenpreise	DM	403,00									
	Frei-Grenze-Preise	DM	325,12	325,12	325,12	325,12	325,12	325,12	325,12	325,12	325,12	325,12
	Abschöpfungen	DM	62,95	62,95	62,95	62,95	62,95	62,95	62,95	62,95	62,95	.
FRANCE	Prix de seuil	Ff	560,36									
	Prix franco frontière	Ff	401,28	401,28	401,28	401,28	401,28	401,28	401,28	401,28	401,28	401,28
	Prélèvements	Ff	156,08	156,08	156,08	156,08	156,08	156,08	156,08	156,08	156,08	.
ITALIA	Prezzi d'entrata	Lit	70.938									
	Prezzi franco-frontiera	Lit	52.050	52.050	52.050	52.050	52.050	52.050	52.050	52.050	52.050	52.050
	Prelievi	Lit	13.842	13.842	13.842	13.842	13.842	13.842	13.842	13.842	13.842	.
NEDERLAND	Drempelprijzen	F1	364,72									
	Prijzen franco-grens	F1	294,23	294,23	294,23	294,23	294,23	294,23	294,23	294,23	294,23	294,23
	Heffingen	F1	70,49	70,49	70,49	70,49	70,49	70,49	70,49	70,49	70,49	.

PRIX DE SEUIL
SCHWELLENPREISE
PREZZI D'ENTRATA
DREMPELPRIJZEN

PRIX FRANCO FRONTIERE
FREI-GRENZE-PREISE
PREZZI FRANCO-FRONTIERA
PRIJZEN FRANCO-GRENS

PRELEVEMENTS ENVERS PAYS TIERS
ABSCHÖPFUNGEN GEGENÜBER DRITTLÄNDERN
PRELIEVI VERSO PAESI TERZI
HEFFINGEN TEGENOVER DERDE LANDEN

PRODUITS LAITIERS
MILCHERZEUGNISSE
PROD. LATT.-CAS.
ZUIVELPRODUCTEN

100 Kg

Pays Land Paese	Description - Beschreibung Descrizione - Omschrijving	1966										1967			
		MAI	JUN	JUL	AUG	SEP	OCT	NOV	DEC	JAN	FEB				
PG 11 : Camembert et fromages du même groupe Camembert e formaggi dello stesso gruppo Camembert und Käse derselben Gruppe Camembert en kaasoorten van dezelfde groep															
UEBL/BLEU	Prix de seuil- Drempelprijzen	Fb/ Flux	5.948,4												
	Prix franco frontière- Prijzen franco-grens	Fb/ Flux	4149,3	4151,0											
	Prélèvements- Heffingen	Fb/ Flux	1800,9	1800,9											
DEUTSCHLAND (BR)	Schwellenpreise	DM	475,87												
	Frei-Grenze-Preise	DM	351,94	332,08											
	Abschöpfungen	DM	126,37	126,37											
FRANCE	Prix de seuil	Ff	587,35												
	Prix franco frontière	Ff	409,71	409,87											
	Prélèvements	Ff	168,62	168,62											
ITALIA	Prezzi d'entrata	Lit	74.355												
	Prezzi franco-frontiera	Lit	53.116	53.138											
	Prelievi	Lit	15.973	15.973											
NEDERLAND	Drempelprijzen	F1	430,66												
	Prijzen franco-grens	F1	300,41	300,53											
	Heffingen	F1	130,38	130,38											
PG 13 : Lactose			Laktose										Lattosio		Melkeuiker
UEBL/BLEU	Prix de seuil- Drempelprijzen	Fb/ Flux	2012,5												
	Prix franco frontière- Prijzen franco-grens	Fb/ Flux	1258,5	1267,0											
	Prélèvements- Heffingen	Fb/ Flux	642,3	642,3											
DEUTSCHLAND (BR)	Schwellenpreise	DM	161,00												
	Frei-Grenze-Preise	DM	100,68	101,36											
	Abschöpfungen	DM	54,35	54,35											
FRANCE	Prix de seuil	Ff	221,17												
	Prix franco frontière	Ff	124,26	125,11											
	Prélèvements	Ff	53,85	53,85											
ITALIA	Prezzi d'entrata	Lit	29.688												
	Prezzi franco-frontiera	Lit	15.731	15.838											
	Prelievi	Lit	11.493	11.493											
NEDERLAND	Drempelprijzen	F1	145,71												
	Prijzen franco-grens	F1	91,11	91,73											
	Heffingen	F1	47,78	47,78											

PRIX DE SEUIL PRIX FRANCO FRONTIERE PRELEVEMENTS ENVERS PAYS TIERS
 SCHWELLENPREISE FREI-GRENZE-PREISE ABSCHÖPFUNGEN GEGENÜBER DRITTLÄNDERN
 PREZZI D'ENTRATA PREZZI FRANCO-FRONTIERA PRELIEVI VERSO PAESI TERZI
 DREMPelpRIJZEN PRIJZEN FRANCO-GRENS HEFFINGEN TEGENOVER DERDE LANDEN

PRODUITS LAITIERS
 MILCHERZEUGNISSE
 PROD. LATT.-CAS.
 ZUIVELPRODUCTEN

100 Kg

Pays Land Paese	Description - Beschreibung Descrizione - Omschrijving		1 9 6 6									
			MAI				JUN			JUL		
			9-15	16-22	23-29	30-5	6-12	13-19	20-26	27-3	4-10	11-17
PG 11 :		Camembert et fromages du même groupe Camembert e formaggi dello stesso gruppo	Camembert und Käse derselben Gruppe Camembert en kaassoorten van dezelfde groep									
UEBL/BLEU	Prix de seuil- Drempelprijzen	Fb/ Flux	5.948,4									
	Prix franco frontière- Prijzen franco-grens	Fb/ Flux	4.147,5	4.151,0	4.151,0	4.151,0	4.151,0	4.151,0	4.151,0	4.151,0	4.151,0	4.151,0
	Prélèvements- Heffingen	Fb/ Flux	1.800,9	1.800,9	1.800,9	1.800,9	1.800,9	1.800,9	1.800,9	1.800,9	1.800,9	.
DEUTSCHLAND (BR)	Schwellenpreise	DM	475,87									
	Frei-Grenze-Preise	DM	331,80	332,08	332,08	332,08	332,08	332,08	332,08	332,08	332,08	332,08
	Abschöpfungen	DM	126,37	126,37	126,37	126,37	126,37	126,37	126,37	126,37	126,37	.
FRANCE	Prix de seuil	Ff	587,35									
	Prix franco frontière	Ff	409,53	409,87	409,87	409,87	409,87	409,87	409,87	409,87	409,87	409,87
	Prélèvements	Ff	168,62	168,62	168,62	168,62	168,62	168,62	168,62	168,62	168,62	.
ITALIA	Prezzi d'entrata	Lit	74.355									
	Prezzi franco-frontiera	Lit	53.094	53.138	53.138	53.138	53.138	53.138	53.138	53.138	53.138	53.138
	Prelievi	Lit	15.973	15.973	15.973	15.973	15.973	15.973	15.973	15.973	15.973	.
NEDERLAND	Drempelprijzen	Fl	430,66									
	Prijzen franco-grens	Fl	500,28	300,53	300,53	300,53	300,53	300,53	300,53	300,53	300,53	300,53
	Heffingen	Fl	130,38	130,38	130,38	130,38	130,38	130,38	130,38	130,38	130,38	.
PG 13 :		Lactose	Laktose				Lattosio			Melksuiker		
UEBL/BLEU	Prix de seuil- Drempelprijzen	Fb/ Flux	2.012,5									
	Prix franco frontière- Prijzen franco-grens	Fb/ Flux	1.259,0	1.259,0	1.259,0	1.250,0	1.250,0	1.278,0	1.278,0	1.278,0	1.278,0	1.291,5
	Prélèvements- Heffingen	Fb/ Flux	642,3	642,3	642,3	642,3	642,3	642,3	642,3	642,3	642,3	.
DEUTSCHLAND (BR)	Schwellenpreise	DM	161,00									
	Frei-Grenze-Preise	DM	100,72	100,72	100,72	100,04	100,04	102,24	102,24	102,24	102,24	103,32
	Abschöpfungen	DM	54,35	54,35	54,35	54,35	54,35	54,35	54,35	54,35	54,35	.
FRANCE	Prix de seuil	Ff	221,17									
	Prix franco frontière	Ff	124,32	124,32	124,32	123,48	123,48	126,19	126,19	126,19	126,19	127,52
	Prélèvements	Ff	53,85	53,85	53,85	53,85	53,85	53,85	53,85	53,85	53,85	.
ITALIA	Prezzi d'entrata	Lit	29.688									
	Prezzi franco-frontiera	Lit	15.738	15.738	15.738	15.631	15.631	15.975	15.975	15.975	15.975	16.144
	Prelievi	Lit	11.493	11.493	11.493	11.493	11.493	11.493	11.493	11.493	11.493	.
NEDERLAND	Drempelprijzen	Fl	145,71									
	Prijzen franco-grens	Fl	91,15	91,15	91,15	90,54	90,54	92,53	92,53	92,53	92,53	93,50
	Heffingen	Fl	47,78	47,78	47,78	47,78	47,78	47,78	47,78	47,78	47,78	.

PRIX DE SEUIL
SCHWELLENPREISE
PREZZI D'ENTRATA
DREMPELPRIJZEN

PRIX FRANCO FRONTIERE
FREI-GRENZE-PREISE
PREZZI FRANCO-FRONTIERA
PRIJZEN FRANCO-GRENS

PRELEVEMENTS ENVERS PAYS TIERS
ABSCHÖPFUNGEN GEGENÜBER DRITTLÄNDERN
PRELIEVI VERSO PAESI TERZI
HEFFINGEN TEGENOVER DERDE LANDEN

PRODUITS LAITIERS
MILCHERZEUGNISSE
PROD. LATT.-GAS.
ZUIVELPRODUCTEN

Pour importations vers : Für Einfuhren nach : Per importazioni verso : Voor invoeren naar :

100 Kg

Pays Land Paese	Description - Beschreibung Descrizione - Omschrijving	1966										1967			
		MAI	JUN	JUL	AUG	SEP	OCT	NOV	DEC	JAN	FEB				
BURAC : Beurre fabriqué à partir de crème acide Burro fabbricato con crema acida		Sauerrahmbutter Boter bereid uit aangezuurde room													
BELGIQUE/ BELGIE	Prix de seuil- Drempelprijzen	Fb	10.363,0												
	Prix franco frontière - Prijzen franco grens	Fb	3232,9	3040,0											
	Prélèvements- Heffingen	Fb	7099,6	7313,0											
DEUTSCHLAND (BR)	Schwellenpreise	DM	723,00												
	Frei-Grenze-Preise	DM	258,63	243,20											
	Abschöpfungen	DM	442,97	458,61											
FRANCE	Prix de seuil	Ff	910,35												
	Prix franco-frontière	Ff	319,22	300,17											
	Prélèvements	Ff	585,11	606,19											
ITALIA	Prezzi d'entrata	Lit	105,000												
	Prezzi franco-frontiera	Lit	41.419	39.250											
	Prelievi	Lit	57.126	59.512											
LUXEMBOURG	Prix de seuil	Flux	9.376,0												
	Prix franco frontière	Flux	3.232,9	3040,0											
	Prélèvements	Flux	.	.											
NEDERLAND	Drempelprijzen	Fl	565,63												
	Prijzen franco-grens	Fl	234,06	220,10											
	Heffingen	Fl	329,36	344,81											
BURDO : Beurre fabriqué à partir de crème douce Burro fabbricato con crema dolce		Süßrahmbutter Boter bereid uit verse room													
BELGIQUE/ BELGIE	Prix de seuil- Drempelprijzen	Fb	10.363,0												
	Prix franco frontière- Prijzen franco-grens	Fb	3987,9	3390,6											
	Prélèvements - Heffingen	Fb	6363,0	6963,0											
DEUTSCHLAND (BR)	Schwellenpreise	DM	723,00												
	Frei-Grenze-Preise	DM	319,03	271,25											
	Abschöpfungen	DM	382,61	430,61											
FRANCE	Prix de seuil	Ff	910,35												
	Prix franco frontière	Ff	393,77	334,79											
	Prélèvements	Ff	512,38	571,63											
ITALIA	Prezzi d'entrata	Lit	105.000												
	Prezzi franco-frontiera	Lit	50.332	43.508											
	Prelievi	Lit	48.393	55.254											
LUXEMBOURG	Prix de seuil	Flux	9.376,0												
	Prix franco frontière	Flux	3.987,9	3.390,6											
	Prélèvements	Flux	.	.											
NEDERLAND	Drempelprijzen	Fl	565,63												
	Prijzen franco-grens	Fl	288,72	245,48											
	Heffingen	Fl	276,03	319,47											

PRIX DE SEUIL PRIX FRANCO FRONTIERE PRELEVEMENTS ENVERS PAYS TIERS
 SCHWELLENPREISE FREI-GRENZE-PREISE ABSCHÖPFUNGEN GEGENÜBER DRITTLÄNDERN
 PREZZI D'ENTRATA PREZZI FRANCO-FRONTIERA PRELIEVI VERSO PAESI TERZI
 DREMPELPRIJZEN PRIJZEN FRANCO-GRENS HEFFINGEN TEGENOVER DERDE LANDEN

PRODUITS LAITIERS
 MILCHERZEUGNISSE
 PROD. LATT.-CAS.
 ZUIVELPRODUCTEN

Pour importations vers : Für Einfuhren nach : Per importazioni verso : Voor invoeren naar :

100 Kg

Pays Land Paese	Description - Beschreibung Descrizione - Omschrijving		1 9 6 6									
			MAI				JUN			JUL		
			9.15	16-22	23-29	30-5	6-12	13-19	20-26	27-3	4.10	11-17
BURAC :		Beurre fabriqué à partir de crème acide Burro fabbricato con crema acida	Sauerrahmbutter Boter bereid uit aangezuurde room									
BELGIQUE/ BELGIE	Prix de seuil - Drempeleprijzen	Fb	10.363,0									
	Prix franco frontière - Prijzen franco grens	Fb	3.125,0	3.100,0	3.100,0	3.100,0	3.100,0	3.000,0	3000,0	3000,0	3000,0	3000,0
	Prélèvements - Heffingen	Fb	7.238,0	7.238,0	7.238,0	7.238,0	7.238,0	7.363,0	7363,0	7363,0	7363,0	.
DEUTSCHLAND (BR)	Schwellenpreise	DM	723,00									
	Frei-Grenze-Preise	DM	250,00	248,00	248,00	248,00	248,00	240,00	240,00	240,00	240,00	240,00
	Abschöpfungen	DM	452,61	452,61	452,61	452,61	452,61	462,61	462,61	462,61	462,61	.
FRANCE	Prix de seuil	Ff	910,35									
	Prix franco frontière	Ff	308,57	306,10	306,10	306,10	306,10	296,22	296,22	296,22	296,22	296,22
	Prélèvements	Ff	598,78	598,78	598,78	598,78	598,78	611,13	611,13	611,13	611,13	.
ITALIA	Prezzi d'entrata	Lit	105.000									
	Prezzi franco-frontiera	Lit	40.313	40.000	40.000	40.000	40.000	38.750	38.750	38.750	38.750	38.750
	Prelievi	Lit	58.574	58.574	58.574	58.574	58.574	60.137	60.137	60.137	60.137	.
LUXEMBOURG	Prix de seuil	Flux	9.376,0									
	Prix franco frontière	Flux	3.125,0	3.100,0	3.100,0	3.100,0	3.100,0	3.000,0	3000,0	3000,0	3000,0	3000,0
	Prélèvements	Flux
NEDERLAND	Drempeleprijzen	Fl	565,63									
	Prijzen franco-grens	Fl	226,25	224,44	224,44	224,44	224,44	217,20	217,20	217,20	217,20	217,20
	Heffingen	Fl	339,38	339,38	339,38	339,38	339,38	348,43	348,43	348,43	348,43	.
BURDO :		Beurre fabriqué à partir de crème douce Burro fabbricato con crema dolce	Süßrahmbutter Boter bereid uit verse room									
BELGIQUE/ BELGIE	Prix de seuil - Drempeleprijzen	Fb	10.363,0									
	Prix franco frontière - Prijzen franco-grens	Fb	4.000,0	3.976,5	3.976,5	3.976,5	3.976,5	3.000,0	3000,0	3000,0	3000,0	3000,0
	Prélèvements - Heffingen	Fb	6.363,0	6.363,0	6.363,0	6.363,0	6.363,0	7.363,0	7363,0	7363,0	7363,0	.
DEUTSCHLAND (BR)	Schwellenpreise	DM	723,00									
	Frei-Grenze-Preise	DM	320,00	318,12	318,12	318,12	318,12	240,00	240,00	240,00	240,00	240,00
	Abschöpfungen	DM	382,61	382,61	382,61	382,61	382,61	462,61	462,61	462,61	462,61	.
FRANCE	Prix de seuil	Ff	910,35									
	Prix franco frontière	Ff	394,96	392,64	392,64	392,64	392,64	296,22	296,22	296,22	296,22	296,22
	Prélèvements	Ff	512,38	512,38	512,38	512,38	512,38	611,13	611,13	611,13	611,13	.
ITALIA	Prezzi d'entrata	Lit	105.000									
	Prezzi franco-frontiera	Lit	50.000	50.644	50.644	50.644	50.644	38.750	38.750	38.750	38.750	38.750
	Prelievi	Lit	48.887	47.930	47.930	47.930	47.930	60.137	60.137	60.137	60.137	.
LUXEMBOURG	Prix de seuil	Flux	9.376,0									
	Prix franco frontière	Flux	4.000,0	3.976,5	3.976,5	3.976,5	3.976,5	3.000,0	3000,0	3000,0	3000,0	3000,0
	Prélèvements	Flux
NEDERLAND	Drempeleprijzen	Fl	565,63									
	Prijzen franco-grens	Fl	289,60	287,90	287,90	287,90	287,90	217,20	217,20	217,20	217,20	217,20
	Heffingen	Fl	276,03	276,03	276,03	276,03	276,03	348,43	348,43	348,43	348,43	.

PRIX DE SEUIL
SCHWELLENPREISE
PREZZI D'ENTRATA
DREMPELPRIJZEN

PRIX FRANCO FRONTIERE
FREI-GRENZE-PREISE
PREZZI FRANCO-FRONTIERA
PRIJZEN FRANCO-GRENS

PRELEVEMENTS ENVERS PAYS TIERS
ABSCHÖPFUNGEN GEGENÜBER DRITTLÄNDERN
PRELIEVI VERSO PAESI TERZI
HEFFINGEN TEGENOVER DERDE LANDE

PRODUITS LAITIERS
MILCHERZEUGNISSE
PROD. LATT.-CAS.
ZUIVELPRODUCTEN

100 Kg

Pays Land Paese	Description - Beschreibung Descrizione - Omschrijving	1966										1967			
		MAI	JUN	JUL	AUG	SEP	OCT	NOV	DEC	JAN	FEB				
CHE : Cheddar															
UEBL/BLEU	Prix de seuil- Drempelprijzen	Fb/ Flux	3.813,0												
	Prix franco frontière- Prijzen franco-grens	Fb/ Flux	2152,5	2152,5											
	Prélèvements - Heffingen	Fb/ Flux	1660,5	1660,5											
DEUTSCHLAND (BR)	Schwellenpreise	DM	305,04												
	Frei-Grenze-Preise	DM	172,20	172,20											
	Abschöpfungen	DM	121,63	121,63											
FRANCE	Prix de seuil	Ff	376,50												
	Prix franco frontière	Ff	212,54	212,54											
	Prélèvements	Ff	163,96	163,96											
ITALIA	Prezzi d'entrata	Lit	47.663												
	Prezzi franco-frontiera	Lit	26.906	26.906											
	Prelievi	Lit	17.364	17.364											
NEDERLAND	Drempelprijzen	F1	276,06												
	Prijzen franco-grens	F1	155,84	155,84											
	Heffingen	F1	120,22	120,22											
TIL : Tilsit		Tilsiter		Tilsit				Tilsit							
UEBL/BLEU	Prix de seuil- Drempelprijzen	Fb/ Flux	5.115,0												
	Prix franco frontière- Prijzen franco-grens	Fb/ Flux	3.655,5	3.643,3											
	Prélèvements - Heffingen	Fb/ Flux	1.459,5	1.471,7											
DEUTSCHLAND (BR)	Schwellenpreise	DM	352,50												
	Frei-Grenze-Preise	DM	292,44	291,46											
	Abschöpfungen	DM	47,04	48,02											
FRANCE	Prix de seuil	Ff	558,25												
	Prix franco frontière	Ff	360,95	359,74											
	Prélèvements	Ff	197,30	198,51											
ITALIA	Prezzi d'entrata	Lit	72.500												
	Prezzi franco-frontiera	Lit	46.944	46.791											
	Prelievi	Lit	20.399	20.552											
NEDERLAND	Drempelprijzen	F1	319,01												
	Prijzen franco-grens	F1	264,66	263,77											
	Heffingen	F1	54,35	55,23											

PRIX DE SEUIL
SCHWELLENPREISE
PREZZI D'ENTRATA
DREMPELPRIJZEN

PRIX FRANCO FRONTIERE
FREI-GRENZE-PREISE
PREZZI FRANCO-FRONTIERA
PRIJZEN FRANCO-GRENS

PRELEVEMENTS ENVERS PAYS TIERS
ABSCHÖPFUNGEN GEGENÜBER DRITTLÄNDERN
PRELIEVI VERSO PAESI TERZI
HEFFINGEN TEGENOVER DERDE LANDE

PRODUITS LAITIERS
MILCHERZEUGNISSE
PROD. LATT.-CAS.
ZUIVELPRODUCTEN

100 Kg

Pays Land Paese	Description - Beschreibung Descrizione - Omschrijving		1 9 6 6										
			MAI				JUN				JUL		
			9-15	16-22	23-29	30-5	6-12	13-19	20-26	27-3	4-10	11-17	
CHE :		C h e d d a r											
UEBL/BLEU	Prix de seuil- Drempelprijzen Prix franco frontière- Prijzen franco-grens Prélèvements- Heffingen	Fb/ Flux	3.813,0										
		Fb/ Flux	2.152,5	2.152,5	2.152,5	2.152,5	2.152,5	2.152,5	2.152,5	2.152,5	2.152,5	2.152,5	
		Fb/ Flux	1.660,5	1.660,5	1.660,5	1.660,5	1.660,5	1.660,5	1.660,5	1.660,5	1.660,5	.	
DEUTSCHLAND (BR)	Schwellenpreise Frei-Grenze-Preise Abschöpfungen	DM	305,04										
		DM	172,20	172,20	172,20	172,20	172,20	172,20	172,20	172,20	172,20	172,20	
		DM	121,63	121,63	121,63	121,63	121,63	121,63	121,63	121,63	121,63	.	
FRANCE	Prix de seuil Prix franco frontière Prélèvements	Ff	376,50										
		Ff	212,54	212,54	212,54	212,54	212,54	212,54	212,54	212,54	212,54	212,54	
		Ff	163,96	163,96	163,96	163,96	163,96	163,96	163,96	163,96	163,96	.	
ITALIA	Prezzi d'entrata Prezzi franco-frontiera Prelievi	Lit	47.663										
		Lit	26.906	26.906	26.906	26.906	26.906	26.906	26.906	26.906	26.906	26.906	
		Lit	17.364	17.364	17.364	17.364	17.364	17.364	17.364	17.364	17.364	.	
NEDERLAND	Drempelprijzen Prijzen franco-grens Heffingen	Fl	276,06										
		Fl	155,84	155,84	155,84	155,84	155,84	155,84	155,84	155,84	155,84	155,84	
		Fl	120,22	120,22	120,22	120,22	120,22	120,22	120,22	120,22	120,22	.	
TIL :		Tilsit	Tilsiter	Tilsit	Tilsit	Tilsit	Tilsit	Tilsit	Tilsit	Tilsit	Tilsit		
UEBL/BLEU	Prix de seuil- Drempelprijzen Prix franco frontière- Prijzen franco-grens Prélèvements- Heffingen	Fb/ Flux	5.115,0										
		Fb/ Flux	3.655,5	3.655,5	3.655,5	3.655,5	3.655,5	3.655,5	3.655,5	3.655,5	3.564,0	3.564,0	3.600,5
		Fb/ Flux	1.459,5	1.459,5	1.459,5	1.459,5	1.459,5	1.459,5	1.459,5	1.459,5	1.551,0	1.551,0	.
DEUTSCHLAND (BR)	Schwellenpreise Frei-Grenze-Preise Abschöpfungen	DM	352,50										
		DM	292,44	292,44	292,44	292,44	292,44	292,44	292,44	285,12	285,12	288,04	
		DM	47,04	47,04	47,04	47,04	47,04	47,04	47,04	54,36	54,36	.	
FRANCE	Prix de seuil Prix franco frontière Prélèvements	Ff	558,25										
		Ff	360,95	360,95	360,95	360,95	360,95	360,95	360,95	351,95	351,95	355,52	
		Ff	197,30	197,30	197,30	197,30	197,30	197,30	197,30	206,34	206,34	.	
ITALIA	Prezzi d'entrata Prezzi franco-frontiera Prelievi	Lit	72.500										
		Lit	46.944	46.944	46.944	46.944	46.944	46.944	46.944	45.800	45.800	45.006	
		Lit	20.399	20.399	20.399	20.399	20.399	20.399	20.399	21.543	21.543	.	
NEDERLAND	Drempelprijzen Prijzen franco-grens Heffingen	Fl	319,01										
		Fl	264,66	264,66	264,66	264,66	264,66	264,66	264,66	258,03	258,03	260,68	
		Fl	54,35	54,35	54,35	54,35	54,35	54,35	54,35	60,98	60,98	.	