

MARCHES AGRICOLES  
AGRARMÄRKTE  
MERCATI AGRICOLI  
LANDBOUWMARKTEN

PRODUITS ANIMAUX - TIERISCHE PRODUKTE - PRODOTTI ANIMALI - DIERLIJKE PRODUKTEN

PRIX - PREISE - PREZZI - PRIJZEN

CEE: V

**DIRECTION GENERALE DE L'AGRICULTURE, Division « Bilans, Etudes, Information »**  
**GENERALDIREKTION LANDWIRTSCHAFT, Abteilung » Bilanzen, Studien, Information«**  
**DIREZIONE GENERALE DELL'AGRICOLTURA, Divisione « Bilanci, Studi, Informazione »**  
**DIRECTORAAT-GENERAAL LANDBOUW, Afdeling « Balansen, Studies, Informatie »**

**12, avenue de Broqueville, Bruxelles 15**

**Tel. 71 00 90**

**Telex 22 037 (Agricom)**

La reproduction des données est subordonnée à l'indication de la source  
Nachdruck mit Quellenangabe gestattet  
La riproduzione del contenuto è subordinato alla citazione della fonte  
Het overnemen van gegevens is toegestaan mits bronvermelding  
Reference to this publication is requested for reproduction of any data

Abréviations et signes employés	Zeichen und Abkürzungen		Abbreviazioni e segni convenzionali	Tekens en afkortingen
Pas de cotation ou fixation des prix	Keine Preisnotierung oder-festsetzung	-	Nessuna quotazione o fissazione di prezzo	Geen notering of prijsvaststelling
Informations non disponibles	Informationen nicht verfügbar	.	Informazioni non disponibili	Informaties niet beschikbaar
Moyenne	Durschnitt	Ø	Media	Gemiddelde
Unité monétaire	-	UM	Unità monetaria	-
-	Geldeinheit	GE	-	Geldeenheid
Unité de compte	-	UC	Unità di conto	-
-	Rechnungseinheit	RE	-	Rekeneenheid
Monnaie nationale	Nationale Währung	MN	Moneta nazionale	Nationale munteenheid
Franc belge	Belgischer Frank	Fb	Franco belga	Belgische frank
Deutschmark	Deutsche Mark	DM	Marco tedesco	Duitse mark
Franc français	Französischer Frank	Ff	Franco francese	Fransé frank
Lire	Lira	Lit	Lira	Lire
Franc luxembourgeois	Luxemburger Frank	Flux	Franco lussemburghese	Luxemburgse frank
Florin	Gulden	Fl	Fiorino	Gulden
<u>Monnaies anglaises</u>	<u>Englische Währung</u>		<u>Moneta inglese</u>	<u>Engelse munteenheid</u>
a) Livre Sterling	a) Pfund Sterling	£	a) Lira sterlina	a) Pond sterling
b) Shilling	b) Shilling	s	b) Scellino	b) Shilling
c) Pence	c) Pence	d	c) Pence	c) Pence
<u>Monnaie autrichienne</u>	<u>Österreichische Währung</u>		<u>Moneta austriaca</u>	<u>Oostenrijkse munteenheid</u>
Schilling	Schilling	schil	Scellino	Schilling
<u>Monnaies danoises</u>	<u>Dänische Währung</u>		<u>Moneta danese</u>	<u>Deense munteenheid</u>
Couronne	Krone	DKr	Corona	Kroon
Øre	Øre	Øre	Øre	Øre
<u>Mesures anglaises</u>	<u>Englische Masse</u>		<u>Misure inglesi</u>	<u>Engelse maat</u>
Livre	Pfund	lb	Libbra	Pond
Hundredweight	Hundredweight	cwt	Hundredweight	Hundredweight
		(112 lb)		
Poids vif	Lebendgewicht	PVI	Peso vivo	Levend gewicht
Poids abattu	Schlachtgewicht	PAB	Peso morto	Geslacht gewicht
Groupe de produit	Produktgruppe	PG	Gruppo del prodotto	Productengroep
Union économique belgo-luxembourgeoise	Belgisch-luxemburgische Wirtschaftsunion	UEBL BLEU	Unione economica belgo-lussemburghese	Belgisch-luxemburgse economische unie

TABLE DES MATIERES

INHALTSVERZEICHNIS

	<u>Page/Seite</u>	
Taux de change	6	Wechselkurse
Jours fériés	7	Feiertage
<u>I. Viande porcine</u>		<u>I. Schweinefleisch</u>
A. Eclaircissements	8 - 15	A. Erläuterungen
B. Prix de marché		B. Marktpreise
1. Porcs	16 - 23	1. Schweine
2. Pièces de la découpe	24 - 25	2. Teilstücke
C. Prix d'écluse et prélèvements		C. Einschleusungspreise und Abschöpfungen
1. Intracommunautaires	26 - 29	1. Innergemeinschaftlich
2. Envers pays tiers	30 - 31	2. Gegenüber Drittländern
<u>II. Oeufs et Volailles</u>		<u>II. Eier und Schlachtgeflügel</u>
A. Eclaircissements	32 - 35	A. Erläuterungen
B. Prix de marché		B. Marktpreise
1. Oeufs	36 - 38	1. Eier
2. Volailles	39 - 40	2. Geflügel
C. Prix d'écluse et prélèvements		C. Einschleusungspreise und Abschöpfungen
1. Oeufs		1. Eier
a) Prélèvements intracommunautaires	41	a) Innergemeinschaftliche Abschöpfungen
b) Prix d'écluse et prélèvements envers pays tiers	42	b) Einschleusungspreise und Abschöpfungen gegenüber Drittländern
2. Volailles		2. Geflügel
a) Prélèvements intracommunautaires	43	a) Innergemeinschaftliche Abschöpfungen
b) Prix d'écluse et prélèvements envers pays tiers	44	b) Einschleusungspreise und Abschöpfungen gegenüber Drittländern
<u>III. Viande bovine</u>		<u>III. Rindfleisch</u>
A. Eclaircissements	45 - 52	A. Erläuterungen
B. Prix fixés	53 - 54	B. Festgesetzte Preise
C. Prix de marché		C. Marktpreise
1. Bovins vivants		1. Lebende Rinder
a) C.E.E. :		a) E.W.G. :
Belg - Deut	55 - 56	Belg - Deut
Fran - Ital	57 - 58	Fran - Ital
Lux - Ndr1	59 - 60	Lux - Ndr1
b) Pays tiers :		b) Drittländer :
Danm - Eire - GrBr	61 - 62	Danm - Eire - GrBr
2. Veaux vivants		2. Lebende Kälber
a) C.E.E. :		a) E.W.G. :
Belg - Deut - Fran	63 - 64	Belg - Deut - Fran
Ital - Lux - Ndr1	65 - 66	Ital - Lux - Ndr1
b) Pays tiers :		b) Drittländer :
Danmark	67	Danmark
D. Prix de marché -		D. Marktpreise -
Prix à l'importation -		Einfuhrpreise -
Prélèvements		Abschöpfungen
1. Bovins vivants	68 - 69	1. Lebende Rinder
2. Veaux vivants	70 - 71	2. Lebende Kälber
E. Montants maxima des restitutions		E. Höchstbeträge der Erstattungen
Bovins et veaux vivants	72	Lebende Rinder und Kälber

Page/Seite

**IV. Produits laitiers**

<b>A. Eclaircissements</b>	73 - 76
<b>B. Lait (3,7%)</b>	77
Prix fixés	
<b>C. Prix de seuil</b>	78
<b>D. Prix constatés sur le marché intérieur</b>	
PG 01 + PG 02	79 - 80
PG 03 + PG 04	81 - 82
PG 05 + PG 06	83 - 84
PG 08 + PG 09	85 - 86
PG 10 + PG 11	87 - 88
PG 13 + PG 14	89 - 90
CHE + TIL	92 - 94
<b>E. Prix de seuil -</b>	
Prix franco-frontière -	
Prélèvements intra-	
communautaires	
Pour importations vers :	

**IV. Milcherzeugnisse**

<b>A. Eclaircissements</b>
<b>B. Milch (3,7%)</b>
Festgesetzte Preise
<b>C. Schwellenpreise</b>
<b>D. Preise festgestellt auf dem inländischen Markt</b>
PG 01 + PG 02
PG 03 + PG 04
PG 05 + PG 06
PG 08 + PG 09
PG 10 + PG 11
PG 13 + PG 14
CHE + TIL
<b>E. Schwellenpreise -</b>
Frei-Grenze-Preise -
Innergemeinschaftliche Abschöpfungen
Für Einfuhren nach :

	U.E.B.L./ B.L.E.U.		DEUTSCHLAND (BR)	FRANCE	ITALIA	NEDERLAND
PG 01 + PG 02	95 - 96	PG 01 + PG 02	111 - 112	125 - 126	139 - 140	153 - 154
PG 03 + PG 05	97 - 98	PG 03 + PG 04	113 - 114	127 - 128	141 - 142	155 - 156
PG 04	99 - 100	PG 05 + PG 06	115 - 116	129 - 130	143 - 144	157 - 158
PG 06 + PG 08	101 - 102	PG 08 + PG 09	117 - 118	131 - 132	145 - 146	159 - 160
PG 09 + PG 10	103 - 104	PG 10 + PG 11	119 - 120	133 - 134	147 - 148	161 - 162
PG 11 + PG 13	105 - 106	PG 13 + PG 14	121 - 122	135 - 136	149 - 150	163 - 164
PG 14	107 - 108	CHE + TIL	123 - 124	137 - 138	151 - 152	165 - 166
CHE + TIL	109 - 110					

<b>F. Prix franco-frontière pays tiers</b>	167 - 168
<b>G. Prix de seuil</b>	
Prix franco-frontière -	
Prélèvements envers pays tiers	
PG 01 + PG 02	169 - 170
PG 03 + PG 04	171 - 172
PG 05 + PG 06	173 - 174
PG 07 + PG 08	175 - 176
PG 09 + PG 10	177 - 178
PG 11 + PG 13	179 - 180
BURAC + BURDO	181 - 182
CHE + TIL	183 - 184

<b>F. Frei-Grenze-Preise Drittländer</b>
<b>G. Schwellenpreise -</b>
Frei-Grenze-Preise -
Abschöpfungen gegenüber Drittländern
PG 01 + PG 02
PG 03 + PG 04
PG 05 + PG 06
PG 07 + PG 08
PG 09 + PG 10
PG 11 + PG 13
BURAC + BURDO
CHE + TIL

INDICEINHOUDSOPGAVE

	<u>Pagina/Bladzijde</u>	
Tassi di cambio	6	Wisselkoersen
Giorni festivi	7	Feestdagen
<b>I. <u>Carne suina</u></b>		<b>I. <u>Varkenavlees</u></b>
A. Spiegazioni	8 - 15	A. Toelichting
B. Prezzi di mercato		B. Marktprijzen
1. Suini	16 - 23	1. Varkens
2. Pezzi staccati	24 - 25	2. Deelstukken
C. Prezzi limite e prelievi		C. Sluisprijzen en heffingen
1. Intracomunitari	26 - 29	1. Intracommunautaire
2. Verso paesi terzi	30 - 31	2. Tegenover derde landen
<b>II. <u>Uova e Pollame</u></b>		<b>II. <u>Eieren en Slachtpluimvee</u></b>
A. Spiegazioni	32 - 35	A. Toelichting
B. Prezzi di mercato		B. Marktprijzen
1. Uova	36 - 38	1. Eieren
2. Pollame	39 - 40	2. Gevogelte
C. Prezzi limite e prelievi		C. Sluisprijzen en heffingen
1. Uova		1. Eieren
a) Prelievi intracomunitari	41	a) Intracommunautaire heffingen
b) Prezzi limite e prelievi verso paesi terzi	42	b) Sluisprijzen en heffingen tegenover derde landen
2. Pollame		2. Gevogelte
a) Prelievi intracomunitari	43	a) Intracommunautaire heffingen
b) Prezzi limite e prelievi verso paesi terzi	44	b) Sluisprijzen en heffingen tegenover derde landen
<b>III. <u>Carne bovina</u></b>		<b>III. <u>Rundvlees</u></b>
A. Spiegazioni	45 - 52	A. Toelichting
B. Prezzi fissati	53 - 54	B. Vastgestelde prijzen
C. Prezzi di mercato		C. Marktprijzen
1. Bovini vivi		1. Levende runderen
a) C.E.E. :		a) E.E.G. :
Belg - Deut	55 - 56	Belg - Deut
Fran - Ital	57 - 58	Fran - Ital
Lux - Ndr1	59 - 60	Lux - Ndr1
b) Paesi terzi :		b) Derde landen :
Danm - Eire - GrBr	61 - 62	Danm - Eire - GrBr
2. Vitelli vivi		2. Levende kalveren
a) C.E.F. :		a) E.E.G. :
Belg - Deut - Fran	63 - 64	Belg - Deut - Fran
Ital - Lux - Ndr1	65 - 66	Ital - Lux - Ndr1
b) Paesi terzi :		b) Derde landen :
Danmark	67	Danmark
D. Prezzi di mercato - Prezzi all'importazione - Prelievi		D. Marktprijzen - Invoerprijzen - Heffingen
1. Bovini vivi	68 - 69	1. Levende runderen
2. Vitelli vivi	70 - 71	2. Levende kalveren
E. Importi massimi delle restituzioni		E. Maximumbedragen van de restituties
Bovini e vitelli vivi	72	Levende runderen en kalveren

Pagina/Bladzijde

**IV. Prodotti lattiero-caseari**

<b>A. Spiegazioni</b>	73 - 76
<b>B. Latte (3,7%)</b> Prezzi fissati	77
<b>C. Prezzi d'entrata</b>	78
<b>D. Prezzi constatati sul mercato nazionale</b>	
PG 01 + PG 02	79 - 80
PG 03 + PG 04	81 - 82
PG 05 + PG 06	83 - 84
PG 08 + PG 09	85 - 86
PG 10 + PG 11	87 - 88
PG 13 + PG 14	89 - 90
CHE + TIL	91 - 94
<b>E. Prezzi d'entrata -</b> Prezzi franco-frontiera Prelievi intracomunitari	
Per importazioni verso :	

**IV. Zuivelprodukten**

<b>A. Toelichting</b>
<b>B. Melk (3,7%)</b> Vastgestelde prijzen
<b>C. Drempelprijzen</b>
<b>D. Prijzen waargenomen op de binnenlandse markt</b>
PG 01 + PG 02
PG 03 + PG 04
PG 05 + PG 06
PG 08 + PG 09
PG 10 + PG 11
PG 13 + PG 14
CHE + TIL
<b>E. Drempelprijzen -</b> Prijzen franco-grens - Intracommunautaire heffingen
Voor invoeren naar :

	U.E.B.L./ B.L.E.U.		DEUTSCHLAND (BR)	FRANCE	ITALIA	NERDERLAND
PG 01 + PG 02	95 - 96	PG 01 + PG 02	111 - 112	125 - 126	139 - 140	153 - 154
PG 03 + PG 05	97 - 98	PG 03 + PG 04	113 - 114	127 - 128	141 - 142	155 - 156
PG 04	99 - 100	PG 05 + PG 06	115 - 116	129 - 130	143 - 144	157 - 158
PG 06 + PG 08	101 - 102	PG 08 + PG 09	117 - 118	131 - 132	145 - 146	159 - 160
PG 09 + PG 10	103 - 104	PG 10 + PG 11	119 - 120	133 - 134	147 - 148	161 - 162
PG 11 + PG 13	105 - 106	PG 13 + PG 14	121 - 122	135 - 136	149 - 150	163 - 164
PG 14	107 - 108	CHE + TIL	123 - 124	137 - 138	151 - 152	165 - 166
CHE + TIL	109 - 110					

<b>F. Prezzi franco-frontiera paesi terzi</b>	167 - 168
<b>G. Prezzi d'entrata -</b> Prezzi franco-frontiera - Prelievi verso paesi terzi	
PG 01 + PG 02	169 - 170
PG 03 + PG 04	171 - 172
PG 05 + PG 06	173 - 174
PG 07 + PG 08	175 - 176
PG 09 + PG 10	177 - 178
PG 11 + PG 13	179 - 180
BURAC + BURDO	181 - 182
CHE + TIL	183 - 184

<b>F. Prijzen franco-grens derde landen</b>
<b>G. Drempelprijzen -</b> Prijzen franco-grens - Heffingen tegenover derde landen
PG 01 + PG 02
PG 03 + PG 04
PG 05 + PG 06
PG 07 + PG 08
PG 09 + PG 10
PG 11 + PG 13
BURAC + BURDO
CHE + TIL





JOURS FERIÉS DANS LES PAYS DE LA CEE - FEIERTAGE IN DEN LANDERN DER EWG  
GIORNI FESTIVI NEI PAESI DELLA CEE - FEESTDAGEN IN DE LANDEN VAN DE EEG

1966

Mois Monat Mensile Maand	d.d.	BELGI- QUE	ALLEM- AGNE	FRANCE	ITALIA	LUXEM- BOURG	NEDER- LAND	COM- MIS- SION				
JAN	1	X	X	X	X	X	X	X	Jour de l'an	Neujahr	Capodanno	Nieuwjaarsdag
	6				X				Fête de l'Épiphanie	Heilige drei Könige	Epifania di N.S.	Driekoningen
FEB	21					X			Lundi de Carnaval	Rosenmontag	Lunedì di Carnevale	Maandag van Carnaval
MAR	10						X		Jour de mariage SAR Prin- cesse Beatrix	Hochzeitstag IKH Prinzes- sin Beatrix	Giorno delle nozze di SAR la Principessa Beatrice	Trouwdag HKH Prinses Beatrix
	19				X				St. Joseph	St. Joseph	S. Giuseppe	St.-Jozef
APR	8		X				X	X	Vendredi Saint	Karfreitag	Venerdì Santo	Goede Vrijdag
	11	X	X	X	X	X	X	X	Lundi de Pâques	Ostermontag	Lunedì dell'Angelo	Paasmaandag
	25				X				Anniversaire de la libé- ration	Jahrestag der Befreiung	Anniversario della Libe- razione	Verjaardag van de Be- vrijding
	30						X		Anniversaire de la Reine	Geburtstag der Königin	Genetliaco della Regina	Koninginnedag
MAI	1	X	X	X	X	X		X	Fête du travail	Maifeiertag	Festa del lavoro	Dag van de Arbeid
	9							X	Anniversaire de la déclai- ration Robert Schumann	Jahrestag der Erklärung von Robert Schumann	Anniversario della dichia- razione di Robert Schumann	Verjaardag van de verkla- ring van Robert Schumann
	19	X	X	X	X	X	X	X	Ascension	ChristiHimmelfahrt	Ascensione	Hemelvaartsdag
	30	X	X	X		X	X	X	Lundi de Pentecôte	Pfingstmontag	Lunedì della Pentecoste	Pinkstermaandag
JUN	2				X				Fête nationale	Nationalfeiertag	Festa nazionale	Nationale Feestdag
	9		X		X				Fête-Dieu	Fronleichnam	Corpus Domini	Sacramentsdag
	17		X						Jour de l'unité allemande	Tag der Deutschen Einheit	Giorno dell'Unità tedesca	Dag van de Duitse Eenheid
	23					X			Fête nationale	Nationalfeiertag	Festa nazionale	Nationale Feestdag
	29				X				S.S. Pierre et Paul	H.H. Peter und Paul	S.S. Pietro e Paolo	H.H. Petrus en Paulus
JUL	14			X					Fête nationale	Nationalfeiertag	Festa nazionale	Nationale Feestdag
	21	X						X	Fête nationale (belge)	Nationalfeiertag (Belgien)	Festa nazionale (belga)	Nationale Feestdag(België)
AUG	15	X		X	X	X		X	Assomption	Maria Himmelfahrt	Assunzione di M.V.	Maria-ten-Hemelopneming
NOV	1	X		X	X	X		X	Toussaint	Allerheiligen	Ognissanti	Allerheiligen
	2	X						X	Trépassés	Allerseelen	Commemorazione dei Defunti	Allerzielen
	4				X				L'unité nationale	Tag der Nationalen Einheit	Unità nazionale	Nationale Eenheid
	11	X		X					Armistice 1914-1918	Waffenstillstand 1914-1918	Armistizio 1914-1918	Wapenstilstand 1914-1918
	15	X							Fête de la Dynastie	Fest der Dynastie	Festa della Dinastia	Feest van de Dynastie
	16		X							Buss- und Bettag		
DEC	8				X				L'immaculée Conception	Mariä Empfängnis	Immacolata Concezione	Maria Onbevleete Ontvan- genis
	24							X		Heiligabend	Vigilia di Natale	
	25	X	X	X	X	X	X	X	Noël	Weihnachten	Natale di N.S.	Kerstmis
	26	X	X		X	X	X	X	Noël	Weihnachten	S. Stefano	Kerstmis
	31							X	Sylvestre (après-midi)	Silvester (Nachmittag)	S. Silvestro (pomeriggio)	Oudejaarsdag (namiddag)

## VIANDE PORCINE

Eclaircissements concernant les prix de la viande porcine repris dans cette publication

### I. PRIX FIXES

Conformément au Règlement n° 20/62/CEE du 4.4.1962., art. 2, 3, 4, 5, 7 et 8 (Journal officiel du 20.4.1962. 5ème année n° 30) portant établissement graduel d'une organisation commune des marchés dans le secteur de la viande de porc, le Conseil, statuant sur proposition de la Commission, fixe régulièrement des prix d'écluse et des prélèvements pour le porc abattu, le porc vivant, la viande de porc et les produits à base de viande de porc.

#### Prix d'écluse :

- 1) Un prix d'écluse envers pays tiers uniforme pour la Communauté est fixé à l'avance pour une durée de trois mois
- 2) Un prix d'écluse intracommunautaire est également fixé pour une durée de trois mois pour chacun des Etats-membres

#### Prélèvements :

- 1) Les prélèvements envers pays tiers sont fixés pour une durée de trois mois
- 2) Les prélèvements intracommunautaires sont fixés annuellement pour chacun des Etats-membres. La base de calcul des prélèvements intracommunautaires qui a été prise en considération pendant la période initiale (fin juillet 1962/1963) est la moyenne des cotations pour la qualité de référence sur les marchés représentatifs des Etats-membres, tenant compte du cycle porcin, c'est-à-dire des trois années, précédant l'entrée en vigueur du Règlement n° 20/62/CEE (pour l'Allemagne (R.F.), la France et l'Italie : de janvier 1959 à décembre 1961, soit 36 mois; pour la Belgique, le Luxembourg et les Pays-Bas: de juillet 1959 à décembre 1961, soit 30 mois). De multiples corrections ont été apportées aux prix de marché cotés pendant cette période, afin de tenir compte des situations particulières qui se sont présentées dans les Etats-membres au cours de la période de base.

### II. PRIX SUR LE MARCHÉ INTERIEUR

Il convient de noter au préalable que les prix de marché indiqués pour chaque pays de la C.E.E. se rapportent souvent à des présentations de qualités et de conditions de livraison différentes.

Pour obtenir une plus grande comparabilité :

- 1) Des marchés représentatifs ont été choisis pour chaque Etat-membre, c'est-à-dire les marchés des régions de consommation les plus importantes et où sont reprises régulièrement des cotations officielles pour les porcs vivants ou abattus, notamment pour :
    - la Belgique : Marché d'Anderlecht
    - l'Allemagne (R.F.) : 12 marchés de la Nord Rhénanie et de la Westphalie (Bochum, Dortmund, Düsseldorf, Duisburg, Essen, Köln, Wuppertal, Gelsenkirchen, Aachen, Recklinghausen, Mönchen-Gladbach, Hagen)
    - la France : Les Halles Centrales de Paris
    - l'Italie : 6 marchés (Milano, Cremona, Mantova, Modena, Parma, Reggio Emilia)
    - le Luxembourg : Marchés de Luxembourg-ville et Esch-a-Alzette
    - les Pays-Bas : Cotations d'une organisation d'achat des porcs : IVO
  - 2) Des qualités comparables ont été prises en considération. Pour chaque pays, les classes commerciales suivantes peuvent être considérées comme les plus représentatives pour :
    - la Belgique : Classe commerciale demi-gras, 95 - 105 kg, poids vif
    - l'Allemagne (R.F.) : Classe commerciale C, 100 - 119,5 kg, poids vif
    - la France : Qualité belle-coupe, 60 - 77 kg, poids abattu
    - l'Italie : Porcs de la catégorie 146 - 180 kg, poids vif
    - le Luxembourg : Porcs de la catégorie I, classe A, jusque 100 kg, poids abattu
    - les Pays-Bas : "Vleeswarenvarkens", 2ème qualité, 70-85 kg, poids abattu
  - 3) Dans le cas où les prix des porcs sont cotés pour le poids vif, ils sont convertis en prix pour poids abattu en multipliant au moyen du facteur de conversion de 1,3 le prix repris pour le poids vif.
- +) Les cotations originales sont apportées en outre les corrections suivantes :

<u>France:</u>	+ 6,40 Ff/100 kg	- pour la comparabilité du poids (le prix de marché étant coté pour demi-carrosse sans tête). Le poids de la tête est évalué à 6,4 % de celui de la carcasse, tête comprise, et le prix à 1,00 Ff par kg ou 6,40 Ff par 100 kg de carcasse.
	- 7,00 Ff/100 kg	- pour la comparabilité des qualités (la qualité "belle coupe" étant estimée supérieure à la qualité moyenne). <u>corrections à apporter aux prix pour la qualité "belle coupe" aux Halles centrales de Paris.</u>

- Italie :
- + 1600 Lit/100 kg - pour la comparabilité du stade de commercialisation et des conditions de livraison : (les prix côtés s'entendent dans la plupart des cas départ producteur et ne contiennent pas les frais de transport et de marché et la marge du commerce de gros).
  - + 700 Lit/100 kg - pour la comparabilité des qualités (la qualité "suini 146 à 180 kg" étant estimée inférieure à la qualité moyenne).  
corrections à apporter au prix moyen côté sur les 6 marchés pour la qualité "suini 146 à 180 kg".
- Pays-Bas :
- + 3,00 Fl/100 kg - pour obtenir une moyenne pondérée des 4 catégories des "Vleeswarenvarkens" en partant du prix pour la Cat. 2.
  - + 4,00 Fl/100 kg - pour les frais de commercialisation et d'organisation : (les prix côtés sont des prix payés par la coopérative IVO aux producteurs).
  - + 3,6 % - pour la marge du grossiste.
  - 5,132 Fl/100 kg - pour la comparabilité des qualités (la qualité "Vleeswarenvarkens" étant estimée supérieure à la qualité moyenne).  
corrections à apporter au prix côté par IVO pour "Vleeswarenvarkens" Cat. 2.

Pour la Belgique, l'Allemagne (R.F.) et le Luxembourg, aucune correction n'a été apportée.

## SCHWEINEFLEISCH

Erläuterungen zu den nachstehend aufgeführten Preisen für Schweinefleisch

### I. FESTGESETZTE PREISE

Gemäss Art. 2,3,4,5,7 und 8 der Verordnung Nr. 20/62/EWG vom 4.4.1962 (Amtsblatt der Gemeinschaften vom 20.4.62 - 5. Jahrgang Nr. 30) über die schrittweise Errichtung einer gemeinsamen Marktorganisation für Schweinefleisch setzt der Rat auf Vorschlag der Kommission regelmässig Einschleusungspreise und Abschöpfungen fest für lebende Schweine, geschlachtete Schweine, Schweinefleisch und für aus Schweinefleisch hergestellte Erzeugnisse.

#### Einschleusungspreise:

1. Gegenüber dritten Ländern wird im voraus für einen Zeitraum von drei Monaten ein einheitlicher Einschleusungspreis für die ganze Gemeinschaft festgesetzt.
2. Innergemeinschaftliche Einschleusungspreise werden im voraus für die Dauer von drei Monaten für jeden Mitgliedstaat festgesetzt.

#### Abschöpfungen:

1. Abschöpfungen für Einfuhren aus dritten Ländern werden für die Dauer von drei Monaten festgesetzt.
2. Abschöpfungen für Einfuhren aus den Ländern der Gemeinschaft werden für jeden Mitgliedstaat jährlich festgesetzt.

Für die Berechnung der innergemeinschaftlichen Abschöpfungen für die Anfangsperiode der gemeinsamen Marktorganisation für Schweinefleisch (Ende Juli 62/63) wurde ausgegangen vom Durchschnitt der Notierungen auf den repräsentativen Märkten der Mitgliedstaaten umgerechnet auf die Referenzqualität. Bei dieser Berechnung wurde - mit Rücksicht auf den Schweinezyklus - ausgegangen von einem Zeitraum von etwa drei Jahren vor Inkrafttreten der Verordnung 20/62/EWG, das heisst für Deutschland (BR), Frankreich und Italien: Januar 1959 bis Dezember 1961, also 36 Monate, und für Belgien, Luxemburg und die Niederlande: Juli 1959 bis Dezember 1961, also 30 Monate. Die in diesen Zeiträumen notierten Marktpreise wurden durch eine grössere Anzahl von Berichtigungen für diesen Zweck angepasst.

### II. PREISE AUF DEM INLÄNDISCHEN MARKT

Es muss vorausgeschickt werden, dass diesen in den Mitgliedstaaten der Gemeinschaft festgestellten Marktpreisen unterschiedliche Qualitäten, unterschiedliche Handelsstufen und andere unterschiedliche preisbeeinflussende Faktoren zugrundeliegen können.

Für eine bessere Vergleichbarkeit der Preise werden daher

1. für jeden Mitgliedstaat repräsentative Märkte ausgewählt, insbesondere die Märkte in den Verbrauchsgebieten auf denen regelmässig amtliche Notierungen für geschlachtete oder für lebende Schweine vorliegen, und zwar für:

<u>Belgien:</u>	Markt von Anderlecht
<u>Deutschland (BR):</u>	12 nordrhein-westfälische Märkte (Bochum, Dortmund, Düsseldorf, Duisburg, Essen, Köln, Wuppertal, Gelsenkirchen, Aachen, Recklinghausen, Mönchen-Gladbach, Hagen)
<u>Frankreich:</u>	"Halles Centrales", Paris
<u>Italien:</u>	sechs Märkte (Milano, Cremona, Mantova, Modena, Parma, Reggio Emilia)
<u>Luxemburg:</u>	Luxemburg - Stadt und Esch-sur-Alzette
<u>die Niederlande:</u>	Notierungen der Einkaufsorganisation für Schweine: IVO

2. bestimmte Qualitäten ausgewählt, und zwar für:

<u>Belgien:</u>	Handelsklasse halb-fett, 95-105 kg, Lebendgewicht
<u>Deutschland (BR):</u>	Handelsklasse C, 100-119,5 kg, Lebendgewicht
<u>Frankreich:</u>	Qualität "belle-coupe", 60-77 kg, Schlachtgewicht
<u>Italien:</u>	Schweine der Gewichtsklasse 146-180 kg, Lebendgewicht
<u>Luxemburg:</u>	Schweine der Kategorie I, Klasse A, bis 100 kg, Schlachtgewicht
<u>die Niederlande:</u>	Vleeswarenvarkens, 2. Qualität, 70-85 kg, Schlachtgewicht

3. die Notierungen "Lebendgewicht" in "Schlachtgewicht" umgerechnet durch Multiplikation mit 1,3.

4. werden die Originalnotierungen ausserdem wie folgt korrigiert

<u>Frankreich:</u>	+ 6,40	Ff/100 kg	- für die Vergleichbarkeit des Gewichts (da der Marktpreis für Schweinehälften ohne Kopf gilt). Das Gewicht des Kopfes wird mit 6,4 % des Schlachtkörpergewichtes (incl. Kopf) und mit 1,00 Ff/kg gleich 6,40 Ff/100 kg bewertet.
	- 7,00	Ff/100 kg	- für die Vergleichbarkeit der Qualitäten (die Qualität "belle-coupe" wird besser als die Durchschnittsqualität eingeschätzt). <u>Diese Berichtigungen</u> sind auf den Preis, der für die Qualität "belle-coupe" in den "Halles centrales" von Paris notiert wird, anzuwenden.
<u>Italien:</u>	+ 1600	Lit/100 kg	- für die Vergleichbarkeit der Handelsstufe und der Lieferbedingungen: (die notierten Preise verstehen sich in den meisten Fällen ab Erzeuger und schliessen daher die Transport- und Marktkosten und die Gewinnspanne des Grosshandels nicht ein).
	+ 700	Lit/100 kg	- für die Vergleichbarkeit der Qualitäten (die Qualität "suini 146 à 180 kg" wird schlechter als die Durchschnittsqualität eingeschätzt). <u>Diese Berichtigungen</u> sind auf den Durchschnittspreis, der auf den 6 Märkten für die Qualität "suini 146 à 180 kg" notiert wird, anzuwenden.
<u>die Niederlande:</u>	+ 3,00	Fl/100 kg	- um einen gewogenen Durchschnitt der 4 Kategorien der "Vleeswarenvarkens" zu erhalten, ausgehend vom Preis für die Kat. 2.
	+ 4,00	Fl/100 kg	- für Vermarktungskosten: (die notierten Preise sind Preise die von der Genossenschaft IVO den Erzeugern gezahlt werden).
	+ 3,6 %		- für die Gewinnspanne des Grosshandels
	- 5,132	Fl/100 kg	- für die Vergleichbarkeit der Qualitäten (die Qualität "Vleeswarenvarkens" wird besser als die Durchschnittsqualität eingeschätzt). <u>Die Berichtigungen</u> sind auf den von IVO notierten Preis für "Vleeswarenvarkens" Kat. 2 anzuwenden.

Für Belgien, Deutschland (BR) und Luxemburg wurden keine Korrekturen vorgenommen.

## CARNE SUINA

Spiegazioni relative ai prezzi della carne suina che figurano nella presente pubblicazione

### I. PREZZI FISSATI

A norma del regolamento n. 20/62/CEE del 4.4.1962, art. 2, 3, 4, 5, 7 e 8 (Gazzetta Ufficiale del 20.4.1962, anno 5° n. 30) che tende alla stabilizzazione graduale di un'organizzazione comune dei mercati nel settore della carne suina, il Consiglio, deliberando su proposta della Commissione, fissa regolarmente i prezzi limite ed i prelievi per i suini macellati, i suini vivi, la carne suina ed i prodotti a base di carne suina.

#### Prezzi limite

- 1) Un uniforme prezzo limite verso i paesi terzi è fissato in precedenza per la Comunità, per un periodo di 3 mesi.
- 2) Un prezzo limite intra-comunitario è ugualmente fissato per un periodo di 3 mesi per ciascuno degli Stati membri.

#### Prelievi

- 1) I prelievi verso i paesi terzi sono fissati per un periodo di 3 mesi.
- 2) I prelievi intra-comunitari sono fissati annualmente per ogni Stato membro. La base di calcolo per i prelievi intra-comunitari, che è stata presa durante il periodo iniziale (fine luglio 1962/63), è la media della quotazione per la qualità determinata sui mercati rappresentativi degli Stati membri, tenendo conto del ciclo porcino, vale a dire dei tre anni che hanno preceduto l'entrata in vigore del Regolamento n. 20/62/CEE (per la R.F. di Germania, la Francia e l'Italia: gennaio 1959-dicembre 1961 = 36 mesi; per il Belgio, il Lussemburgo ed i Paesi Bassi: luglio 1959-dicembre 1961 = 30 mesi). I prezzi di mercato, quotati durante tale periodo, sono stati spesso corretti per tener conto delle particolari situazioni che si sono presentate negli Stati membri nel corso del periodo stesso.

### II. PREZZI SUL MERCATO INTERNO

E' bene anzitutto notare che i prezzi di mercato per ciascun Paese della CEE si riferiscono spesso a differenti qualità e condizioni di consegna.

Per un migliore confronto :

- 1) Ciascuno Stato membro ha scelto dei mercati rappresentativi cioè i mercati delle più importanti regioni di consumo dove vengono rilevate regolarmente delle quotazioni ufficiali per i suini vivi o macellati. In particolare :

Belgio : il mercato di Anderlécht

R.F. di Germania : 12 mercati Renania del Nord-Westfalia (Bochum, Dortmund, Düsseldorf, Duisburg, Essen, Köln, Wuppertal, Gelsenkirchen, Aachen, ~~Necklinghausen~~, Mönchen-Gladbach, Hagen)

Francia : "Halles centrales" di Parigi

Italia : 6 mercati (Milano, Cremona, Mantova, Modena, Parma, Reggio Emilia)

Lussemburgo: il mercato di Lussemburgo città e di Esch-sur-Alzette

Paesi Bassi: quotazioni dell'organizzazione per l'acquisto di suini IVO

- 2) Sono state prese in considerazione delle qualità comparabili. Le seguenti classi commerciali possono essere considerate come le più rappresentative in ciascun Paese :

Belgio : classe commerciale "demi-gras", 95-105 Kg, peso vivo

R.F. di Germania : classe commerciale C, 100-119,5 Kg, peso vivo

Francia : qualità "belle-coupe", 60-70 Kg, peso morto

Italia : suini della categoria 146-180 Kg, peso vivo

Lussemburgo: suini della categoria I, classe A, fino a 100 Kg, peso morto

Paesi Bassi: "Vleeswarenvarkens", 2a qualità, 70-85 Kg peso morto

- 3) I prezzi dei suini che sono quotati a peso vivo, sono convertiti in peso morto moltiplicando per 1,3 il prezzo del peso vivo.

4) Alle quotazioni originali vengono inoltre apportate le seguenti correzioni :

<u>Francia</u> :	+ 6,40 Ff/100 kg	- per la comparabilità del peso (il prezzo di mercato è quotato per mezzena senza testa). Il peso della testa rappresenta il 6,4 % del peso della carcassa, inclusa la testa, valutando il prezzo della stessa a 1,00 Ff per Kg o 6,40 Ff per 100 Kg di carcassa.
	- 7,00 Ff/100 kg	- per la comparabilità delle qualità (la qualità "belle coupe" è stimata superiore alla qualità media). <u>Correzioni da apportare</u> al prezzo per la qualità "belle coupe" alle "Halles centrales" di Parigi.
<u>Italia</u> :	+ 1.600 Lit/100 kg	- per la comparabilità della fase di commercializzazione e delle condizioni di consegna (i prezzi quotati si intendono nella maggior parte dei casi partenza produttore, escluse le spese di trasporto e di mercato ed il margine del commercio all'ingrosso).
	+ 700 Lit/100 kg	- per la comparabilità delle qualità (la qualità "suini 146-180 kg" è stimata inferiore alla qualità media). <u>Correzioni da apportare</u> al prezzo medio quotato sui sei mercati per la qualità "suini 146-180 kg".
<u>Paesi Bassi</u> :	+ 3,00 Fl/100 kg	- per ottenere una media ponderata delle quattro categorie di "Vleeswarenvarkens" partendo dal prezzo per la categoria 2.
	+ 4,00 Fl/100 kg	- per le spese di commercializzazione e di organizzazione (i prezzi quotati sono prezzi pagati dall'organizzazione IVO ai produttori).
	+ 3,6 %	- per il margine del grossista.
	- 5,132 Fl/100 kg	- per la comparabilità delle qualità (la 1a qualità "Vleeswarenvarkens" è ritenuta superiore alla qualità media). <u>Correzioni da apportare</u> al prezzo quotato dalla IVO ' per "Vleeswarenvarkens" Categoria 2.

per il Belgio, la R.F. di Germania e il Lussemburgo non è stata apportata nessuna correzione.

## VARKENSVLEES

Toelichting op de in deze publicatie voorkomende prijzen voor varkensvlees

### I. VASTGESTELDE PRIJZEN

Overeenkomstig art. 2, 3, 4, 5, 7 en 8 van Verordening nr. 20/62/EEG van 4.4.1962 (Publikatieblad dd. 20.4.1962 - 5e jaargang, nr. 30) houdende de geleidelijke totstandbrenging van een gemeenschappelijke ordening der markten in de sector varkensvlees, stelt de Raad, op voorstel van de Commissie, regelmatig sluisprijzen en heffingen vast voor geslachte varkens, levende varkens, varkensvlees en produkten op basis van varkensvlees.

#### Sluisprijzen:

1. Tegenover derde landen wordt vooraf voor de duur van drie maanden een uniforme sluisprijs voor de ganse Gemeenschap vastgesteld
2. Intracommunautaire sluisprijzen worden eveneens om de drie maanden voor iedere Lid-Staat afzonderlijk vastgesteld.

#### Heffingen:

1. Derdelandsheffingen worden om de drie maanden vastgesteld
2. Intraheffingen worden voor iedere Lid-Staat jaarlijks vastgesteld

Voor de berekening van de intraheffingen gedurende de aanvangsperiode (einde juli 1962/1963) werd uitgegaan van het gemiddelde van de noteringen voor de referentiekwaliteit op de representatieve markten van de Lid-Staten, waarbij rekening gehouden werd met de varkenscyclus, d.i. de drie jaar voorafgaande aan de inwerkingtreding van Verordening 20/62/EEG (voor Duitsland (BR), Frankrijk en Italië : januari 1959 - december 1961 : 36 maanden; voor België, Luxemburg en Nederland : juli 1959 - december 1961 : 30 maanden). Op de voor deze periode genoteerde marktprijzen werden echter talrijke correcties aangebracht ten einde rekening te houden met de bijzondere situaties welke zich tijdens deze periode in de verschillende Lid-Staten hebben voorgedaan.

### II. PRIJZEN OP DE BINNENLANDSE MARKT

Vooraf dient opgemerkt te worden, dat de voor de onderscheidene landen van de EEG vermelde marktprijzen betrekking hebben op dikwijls uiteenlopende presentatie, kwaliteiten en leveringsvoorwaarden.

Om een betere vergelijkbaarheid te bekomen werden :

1. voor iedere Lid-Staat representatieve markten gekozen, namelijk de markten in de voornaamste verbruiksgebieden, waarop geregeld officiële noteringen, hetzij voor geslachte, hetzij voor levende varkens tot stand komen, met name :

België : markt van Anderlecht

Duitsland (BR) : 12 markten in Noordrijnland-Westfalen (Bochum, Dortmund, Düsseldorf, Duisburg, Essen, Köln, Wuppertal, Gelsenkirchen, Aachen, Recklinghausen, Mönchen-Gladbach, Hagen)

Frankrijk : de "Halles Centrales" van Parijs

Italië : 6 markten (Milano, Cremona, Mantova, Modena, Parma, Reggio Emilia)

Luxemburg : markten van Luxemburg-stad en Esch-s-Alzette

Nederland : noteringen van de Varkensinkooporganisatie, IVO

2. voor iedere Lid-Staat vergelijkbare kwaliteiten in aanmerking genomen. Volgende handelsklassen werden in de afzonderlijke landen als representatief beschouwd :

België : handelsklasse half-vet, 95-105 kg, levend gewicht

Duitsland (BR) : handelsklasse C, 100-119,5 kg, levend gewicht

Frankrijk : kwaliteit "belle-coupe", 60-77 kg, geslacht gewicht

Italië : varkens van gewichtsklasse 146-180 kg, levend gewicht

Luxemburg : varkens van categorie I, klasse A, tot 100 kg geslacht gewicht

Nederland : vleeswarenvarkens, 2e kwaliteit, 70-85 kg, geslacht gewicht



3. worden de varkensprijzen genoteerd voor levend gewicht, dan worden deze omgerekend in prijzen voor geslacht gewicht door de prijs voor levend gewicht te vermenigvuldigen met de factor 1,3.

4. werden in de oorspronkelijke noteringen bovendien de volgende correcties aangebracht:

Frankrijk : + 6,40 Ff/100 kg - voor de vergelijkbaarheid van het gewicht (daar de marktprijs wordt genoteerd voor halve varkens, zonder kop). Het gewicht van de kop wordt geraamd op 6,4 % van dat van het geslacht varken, met kop, en de prijs ervan op 1,00 Ff per kg of 6,40 Ff per 100 kg geslacht gewicht

- 7,00 Ff/100 kg - voor de vergelijkbaarheid van de kwaliteiten (daar de kwaliteit "belle coupe" wordt geacht een betere kwaliteit te zijn dan de gemiddelde kwaliteit)

Correcties aan te brengen aan de prijs van de in de "Halles centrales" van Parijs aangevoerde kwaliteit "belle coupe"

Italië : + 1.600 Lit/100kg- voor de vergelijkbaarheid wat betreft het commercialisatiestadium en de leveringsvoorwaarden : (de genoteerde prijzen hebben meestal betrekking op leveringen af producent en sluiten noch de transport- en marktkosten noch de groothandelsmarge in).

+ 700 Lit/100 kg - voor de vergelijkbaarheid van de kwaliteiten (daar de kwaliteit "suini 146-180 kg" wordt geacht beneden de gemiddelde kwaliteit te liggen).

Correcties aan te brengen aan de gemiddelde prijs, genoteerd op de zes markten voor de kwaliteit "suini 146-180 kg"

Nederland : + 3,00 Fl/100 kg- om, uitgaande van de prijs voor de 2de categorie, een gewogen gemiddelde te bekomen van de 4 categorieën "Vleeswarenvarkens"

+ 4,00 Fl/100 kg- voor de commercialisatie- en organisatiekosten : (de genoteerde prijzen zijn de door de coöperatie IVO aan de producenten uitbetaalde prijzen).

+ 3,6 % - voor de groothandelsmarge

- 5,132 Fl/100 kg- voor de vergelijkbaarheid van de kwaliteiten (daar de kwaliteit "Vleeswarenvarkens" wordt geacht een betere kwaliteit te zijn dan de gemiddelde kwaliteit).

Correcties aan te brengen aan de door IVO voor "Vleeswarenvarkens" van categorie 2 genoteerde prijzen.

voor België, Duitsland (BR) en Luxemburg is geen enkele correctie aangebracht

PRIX CONSTATES SUR LE MARCHÉ INTERIEUR  
 PREISE FESTGESTELLT AUF DEM INLÄNDISCHEN MARKT  
 PREZZI CONSTATATI SUL MERCATO NAZIONALE  
 PRIJZEN WAARGENOMEN OP DE BINNENLANDSE MARKT

VIANDE PORCINE  
 SCHWEINEFLEISCH  
 CARNE SUINA  
 VARKENSVLEES

Kg

Marchés Märkte Mercati Markten	Description - Beschreibung Descrizione - Omschrijving			1 9 6 5			1 9 6 6							
				OCT	NOV	DEC	JAN	FEB	MAR	APR	MAI	JUN	JUL	AUG
BELGIQUE - BELGIE														
ANDERLECHT	Porcs extra de viande- Extra vleesvarkens	PVI	Fb	36,6	37,3	37,6	38,4	37,1	35,7	34,6	36,2			
	Porcs de viande- Vleesvarkens		Fb	32,9	34,0	34,6	35,1	33,4	31,6	30,0	32,1			
	Porcs demi-gras- Halfvette varkens 95-105 kg		Fb	30,8	32,3	32,6	33,1	31,4	29,3	27,5	29,7			
	Porcs gras- Vette varkens		Fb	28,5	30,2	30,7	31,3	29,3	27,7	25,6	27,6			
	Truies- Zeugen		Fb	26,3	28,2	28,1	27,8	28,6	28,2	27,5	28,2			
DEUTSCHLAND (BR)														
12 NORDRHEIN- WESTFÄLISCHE MÄRKTE	Schweine Klasse A 150 Kg und mehr	PVI	DM	3,01	2,94	2,80	2,83	2,88	2,86	2,74	2,63			
	Schweine Klasse B 1 135-149,5 Kg		DM	3,11	3,03	2,91	2,92	2,98	2,95	2,79	2,69			
	Schweine Klasse B 2 120-134,5 Kg		DM	3,16	3,10	2,96	2,98	3,03	3,02	2,88	2,76			
	Schweine Klasse C 100-119,5 Kg		DM	3,19	3,14	3,00	3,02	3,08	3,07	2,95	2,83			
	Schweine Klasse D 80-99,5 Kg		DM	3,17	3,12	2,98	3,01	3,06	3,06	2,95	2,83			
	Sauen Klasse G 1		DM	2,71	2,66	2,54	2,52	2,57	2,59	2,46	2,37			
FRANCE														
HALLES CEN- TRALES DE PARIS	Porcs complet	PAB	Ff	4,99	5,05	5,17	5,55	5,53	5,45	5,48	5,45			
	Porcs belle-coupe 60-77 Kg		Ff	4,42	4,57	4,69	5,05	4,92	4,67	4,75	4,66			
	Coches	PVI	Ff	.	.	.	.	.	.	.	.			
ITALIA														
6 MERCATI	Suini da 125-145 kg	PVI	Lit	403	418	442	472	446	456	462	409			
	Suini da 146-180 kg		Lit	400	416	440	472	446	457	463	409			
	Suini oltre 180 kg		Lit	399	417	441	474	446	459	464	409			
-	Scrofe		Lit	.	.	.	.	.	.	.	.			
LUXEMBOURG														
2 MARCHES	Porcs classe AA	PAB	Flux	47,9	49,0	50,0	49,9	49,8	49,4	49,4	49,4			
	Porcs classe A jusque 100 kg		Flux	43,6	45,0	46,0	45,0	44,8	44,0	43,7	43,5			
	Porcs classe B		Flux	38,8	40,3	41,8	39,9	39,3	38,5	38,3	37,7			
	Truies		Flux	32,4	35,8	36,1	33,5	31,8	31,6	31,8	31,3			
NEDERLAND														
IVO- noteringen	Baconvarkens 2e kwaliteit 63-69 kg	PAB	F1	2,55	2,65	2,63	2,47	2,55	2,47	2,29	2,29			
	Vleeswarenvarkens 2e kwaliteit 70-85 kg		F1	2,56	2,66	2,65	2,49	2,56	2,48	2,31	2,31			
	Slagersvarkens 2e kwaliteit 86-100 kg		F1	2,37	2,52	2,49	2,30	2,37	2,30	2,12	2,10			
's HERTOGEN- BOSCH	Zeugen	PVI	F1	1,73	1,77	-	-	-	-	-	-			

PRIX CONSTATES SUR LE MARCHÉ INTERIEUR  
 PREISE FESTGESTELLT AUF DEM INLANDISCHEN MARKT  
 PREZZI CONSTATATI SUL MERCATO NAZIONALE  
 PRIJZEN WAARGENOMEN OP DE BINNENLANDSE MARKT

VIANDE PORCINE  
 SCHWEINEFLEISCH  
 CARNE SUINA  
 VARKENSVLEES

Kg

Marchés Märkte Mercati Markten	Description - Beschreibung Descrizione - Omschrijving		1 9 6 6											
			APR			MAI				JUN				
			18-24	25-1	2-8	9-15	16-22	23-29	30-5	6-12	13-19	20-26	27-3	
<b>BELGIQUE - BELGIE</b>														
ANDERLECHT	Porcs extra de viande- Extra vleesvarkens	PVI	Fb	33,8	33,8	34,3	35,5	37,0	36,3	37,8				
	Porcs de viande- Vleesvarkens		Fb	29,0	29,0	29,8	31,5	33,0	32,0	34,0				
	Porcs demi-gras- Halfvette varkens 95-105 kg		Fb	26,8	27,0	28,0	29,5	30,3	29,0	31,5				
	Porcs gras- Vette varkens		Fb	25,0	25,5	26,5	27,3	28,0	26,8	29,5				
	Truies- Zeugen		Fb	27,0	27,0	27,0	27,0	28,5	28,5	30,0				
<b>DEUTSCHLAND (BR)</b>														
12 NORDRHEIN- WESTFÄLISCHE MÄRKTE	Schweine Klasse A 150 Kg und mehr	PVI	DM	2,72	2,59	2,51	2,52	2,80	2,70	2,83				
	Schweine Klasse B 1 135-149,5 Kg		DM	2,72	2,64	2,54	2,61	2,84	2,77	2,91				
	Schweine Klasse B 2 120-134,5 Kg		DM	2,81	2,75	2,59	2,70	2,90	2,85	2,96				
	Schweine Klasse C 100-119,5 Kg		DM	2,90	2,82	2,69	2,77	2,95	2,91	3,01				
	Schweine Klasse D 80-99,5 Kg		DM	2,89	2,82	2,69	2,76	2,95	2,91	3,01				
	Sauen Klasse G 1		DM	2,40	2,35	2,23	2,31	2,49	2,46	2,57				
<b>FRANCE</b>														
HALLES GEN- TRALES DE PARIS	Porcs complet	PAB	Ff	5,55	5,50	5,40	5,40	5,45	5,55	5,50				
	Porcs belle-coupe 60-77 Kg		Ff	4,86	4,62	4,54	4,57	4,69	4,81	4,68				
	Coches	PVI	Ff	.	.	.	.	.	.	.				
<b>ITALIA</b>														
6 MERCATI	Suini da 125-145 kg	PVI	Lit	466	451	425	406	412	404	397				
	Suini da 146-180 kg		Lit	466	451	425	406	412	404	397				
	Suini oltre 180 kg		Lit	467	453	423	409	414	404	397				
-	Scrofe		Lit	.	.	.	.	.	.	.				
<b>LUXEMBOURG</b>														
2 MARCHES	Porcs classe AA	PAB	Flux	49,4	49,3	49,4	49,3	49,6	49,3	49,3				
	Porcs classe A jusque 100 kg		Flux	43,7	43,6	43,7	43,5	43,4	43,5	43,5				
	Porcs classe B		Flux	38,4	38,0	38,0	37,9	37,1	36,7	36,7				
	Truies		Flux	31,8	31,3	31,0	31,8	31,2	32,2	33,0				
<b>NEDERLAND</b>														
IVO- noteringen	Baconvarkens 2e Kwaliteit 63-69 kg	PAB	F1	2,27	2,17	2,29	2,29	2,24	2,32	2,47				
	Vleesvarkens 2e Kwaliteit 70-85 kg		F1	2,28	2,18	2,30	2,30	2,25	2,33	2,48				
	Slagersvarkens 2e Kwaliteit 86-100 kg		F1	2,08	1,97	2,09	2,09	2,04	2,12	2,30				
de HERTOGEN- BOSCH	Zeugen	PVI	F1	-	-	-	-	-	-	-				

QUALITE DE REFERENCE  
REFERENZQUALITÄT  
QUALITA DI RIFERIMENTO  
REFERENTIEKWALITEIT

PRIX DE MARCHÉ  
MARKTPREISE  
PREZZI DI MERCATO  
MARKTPRIJZEN

PRIX DE REFERENCE  
REFERENZPREISE  
PREZZI DI RIFERIMENTO  
REFERENTIEPRIJZEN

VIANDE PORCINE  
SCHWINEFLEISCH  
CARNE SUINA  
VARKENSVLEES

Kg

Marchés Märkte Mercati Markten	Description Beschreibung Descrizione Omschrijving		(*)	1965			1966							
				OCT	NOV	DEC	JAN	FEB	MAR	APR	MAI	JUN	JUL	
<b>BELGIQUE-BELGIE</b>														
ANDERLECHT	Porcs demi-gras - Halfvette varkens (95 - 105kg) PVI	Prix de marché Marktprijzen PVI	Fb	-	30,8	32,3	32,6	33,1	31,4	29,3	27,5	29,7		
		Prix de référence Referentieprijsen	Fb	32,4	40,0	41,9	42,4	43,1	40,8	38,1	35,8	38,5		
		PAB	UC-RE	0,6471	0,7996	0,8386	0,8484	0,8614	0,8159	0,7618	0,7150	0,7709		
<b>DEUTSCHLAND (BR)</b>														
12 NORDRH.- WESTF. MÄRKTE	Schweine Klasse C (100-119,5kg) PVI	Marktpreise PVI	DM	-	3,19	3,14	3,00	3,02	3,08	3,07	2,95	2,83		
		Referenzpreise	DM	3,44	4,14	4,08	3,90	3,93	4,00	3,99	3,84	3,68		
		PAB	RE	0,8600	1,0355	1,0202	0,9753	0,9828	0,9997	0,9978	0,9590	0,9190		
<b>FRANCE</b>														
HALLES CENTRALES DE PARIS	Porcs belle-coupe (60-77kg) PAB	Prix de marché PAB	Ff	-	4,42	4,57	4,69	5,05	4,92	4,67	4,75	4,66		
		Prix de référence	Ff	3,50	4,13	4,27	4,38	4,72	4,60	4,37	4,44	4,36		
		PAB	UC	0,7098	0,8367	0,8653	0,8380	0,9562	0,9315	0,8842	0,8993	0,8823		
<b>ITALIA</b>														
6 MERCATI	Suini da 146-180kg PVI	Prezzi di mercato PVI	Lit	-	400	416	440	472	446	457	463	409		
		Prezzi di riferimento	Lit	472	550	571	603	644	609	623	632	562		
		PAB	UC	0,7550	0,8796	0,9138	0,9642	1,0297	0,9749	0,9975	1,0109	0,8987		
<b>LUXEMBOURG</b>														
2 MARCHES	Porcs Cat. I, Cl. A (jusque 100 kg) PAB	Prix de marché PAB	Flux	-	43,8	45,0	46,0	45,0	44,8	44,0	43,7	43,5		
		Prix de référence	Flux	45,0	43,8	45,0	46,0	45,0	44,8	44,0	43,7	43,5		
		PAB	UC	0,9000	0,8768	0,9006	0,9190	0,8996	0,8956	0,8792	0,8734	0,8700		
<b>NEDERLAND</b>														
IVO- NOTERINGEN	Vleeswaren- varkens 2e kwal. (70-85kg) PAB	Marktprijzen PAB	F1	-	2,56	2,66	2,65	2,49	2,56	2,48	2,31	2,31		
		Referentieprijsen	F1	2,21	2,68	2,78	2,76	2,60	2,68	2,59	2,41	2,41		
		PAB	RE	0,6105	0,7390	0,7677	0,7637	0,7179	0,7394	0,7162	0,6660	0,6666		

(\*) Période de référence (Voir éclaircissements p. 8)  
Referenzperiode (Siehe Erläuterungen Seite 10)  
Periodo di riferimento (Vedere spiegazioni pag. 12)  
Referentieperiode (zie toelichting blz. 14)

QUALITE DE REFERENCE  
REFERENZQUALITAT  
QUALITA DI RIFERIMENTO  
REFERENTIEKwalITEIT

PRIX DE MARCHE  
MARKTPREISE  
PREZZI DI MERCATO  
MARKTPRIJZEN

PRIX DE REFERENCE  
REFERENZPREISE  
PREZZI DI RIFERIMENTO  
REFERENTIEPRIJZEN

VIANDE PORCINE  
SCHWEINEFLEISCH  
CARNE SUINA  
VARKENSVLEES

Kg

Marchés Märkte Mercati Markten	Description Beschreibung Descrizione Omschrijving	* PVI	1 9 6 6											
			APR			MAI				JUN				
			18-24	25-1	2-8	9-15	16-22	23-29	30-5	6-12	13-19	20-26		
<b>BELGIQUE-BELGIE</b>														
ANDERLECHT	Porcs demi-gras - Halfvette varkens (95 - 105kg) PVI	Prix de marché Marktprijzen	Fb	-	26,8	27,0	28,0	29,5	30,3	29,0	31,5			
		Prix de référence Referentieprijzen	Fb	32,4	34,78	35,10	36,40	38,35	39,33	37,70	40,95			
		PAB	UC-RE	0,6471	0,6955	0,7020	0,7280	0,7670	0,7865	0,7540	0,8190			
<b>DEUTSCHLAND (BR)</b>														
12 NORDR.- WESTF. MÄRKTE	Schweine Klasse C (100-119,5kg) PVI	Marktpreise	PVI	DM	-	2,90	2,82	2,69	2,77	2,95	2,91	3,01		
		Referenzpreise	PAB	DM	3,44	3,76	3,67	3,49	3,60	3,83	3,78	3,91		
		RE	0,3600	0,9410	0,0178	0,3723	0,8990	0,9580	0,9460	0,9773				
<b>FRANCE</b>														
HALLES CENTRALES DE PARIS	Porcs belle-coupe (60-77kg) PAB	Prix de marché	PAB	Ff	-	4,86	4,62	4,54	4,27	4,69	4,81	4,68		
		Prix de référence	PAB	Ff	3,50	4,54	4,32	4,24	4,27	4,38	4,50	4,37		
		UC	0,7098	0,9202	0,8746	0,8594	0,8653	0,8880	0,9107	0,8860				
<b>ITALIA</b>														
6 MERCATI	Suini da 146-180kg PVI	Prezzi di mercato	PVI	Lit	-	466	451	425	406	412	404	397		
		Prezzi di riferimento	PAB	Lit	472	636	617	582	557	566	555	546		
		UC	0,7550	1,0171	0,9866	0,9309	0,8914	0,9048	0,8880	0,8739				
<b>LUXEMBOURG</b>														
2 MARCHES	Porcs Cat. I, Cl. A (jusque 100 kg) PAB	Prix de marché	PAB	Flux	-	43,7	43,6	43,7	43,5	43,4	43,5	43,5		
		Prix de référence	PAB	Flux	45,0	43,7	43,6	43,7	43,5	43,4	43,5	43,5		
		UC	0,9000	0,8738	0,8724	0,8736	0,8704	0,8672	0,8692	0,8694				
<b>NEDERLAND</b>														
IVO- NOTERINGEN	Vleeswaren- varkens 2e kwal. (70-85kg) PAB	Marktprijzen	PAB	Fl	-	2,28	2,18	2,30	2,30	2,25	2,33	2,48		
		Referentieprijzen	PAB	Fl	2,21	2,38	2,28	2,40	2,40	2,35	2,44	2,59		
		RE	0,6105	0,6583	0,6298	0,6641	0,6641	0,6498	0,6727	0,7155				

\* Période de référence (voir éclaircissements p.8)  
Referenzperiode (siehe Erläuterungen Seite 10)  
Periodo di riferimento (vedere spiegazioni pag. 12)  
Referentieperiode (zie toelichting blz. 14)

**PORCS ABATTUS**

Prix de référence et  
prix d'écluse

**GESCHLACHTETE SCHWEINE**

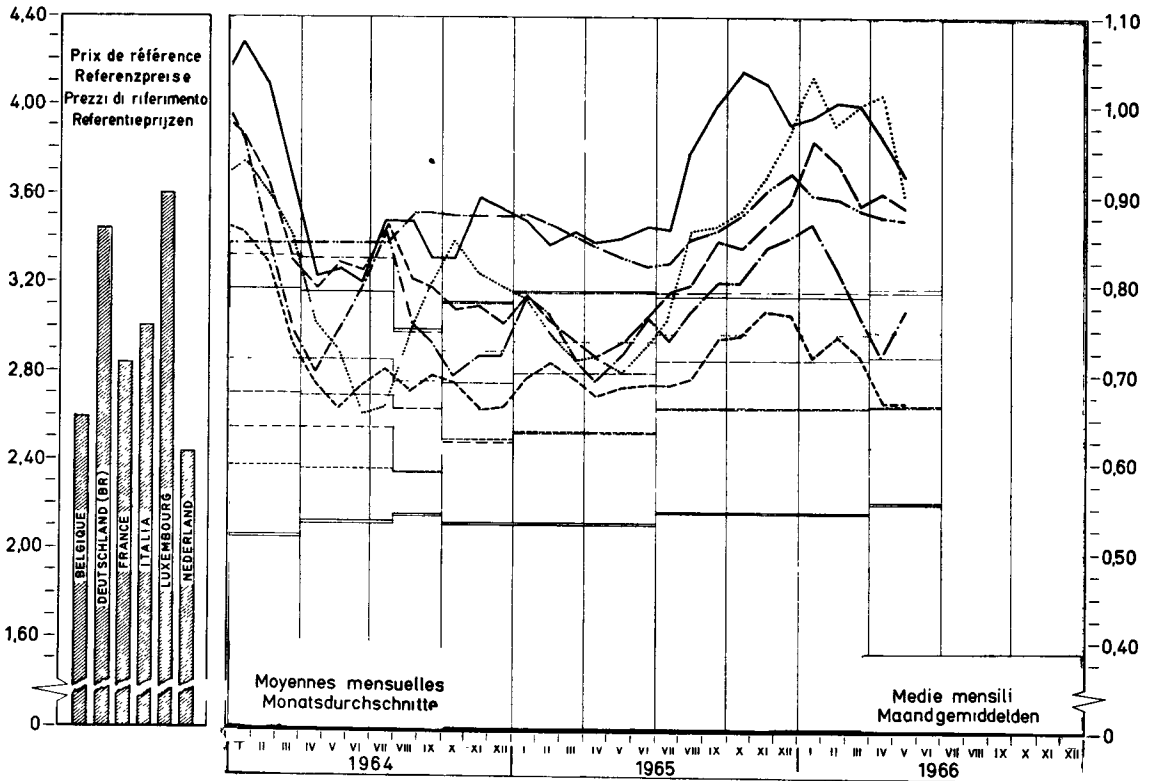
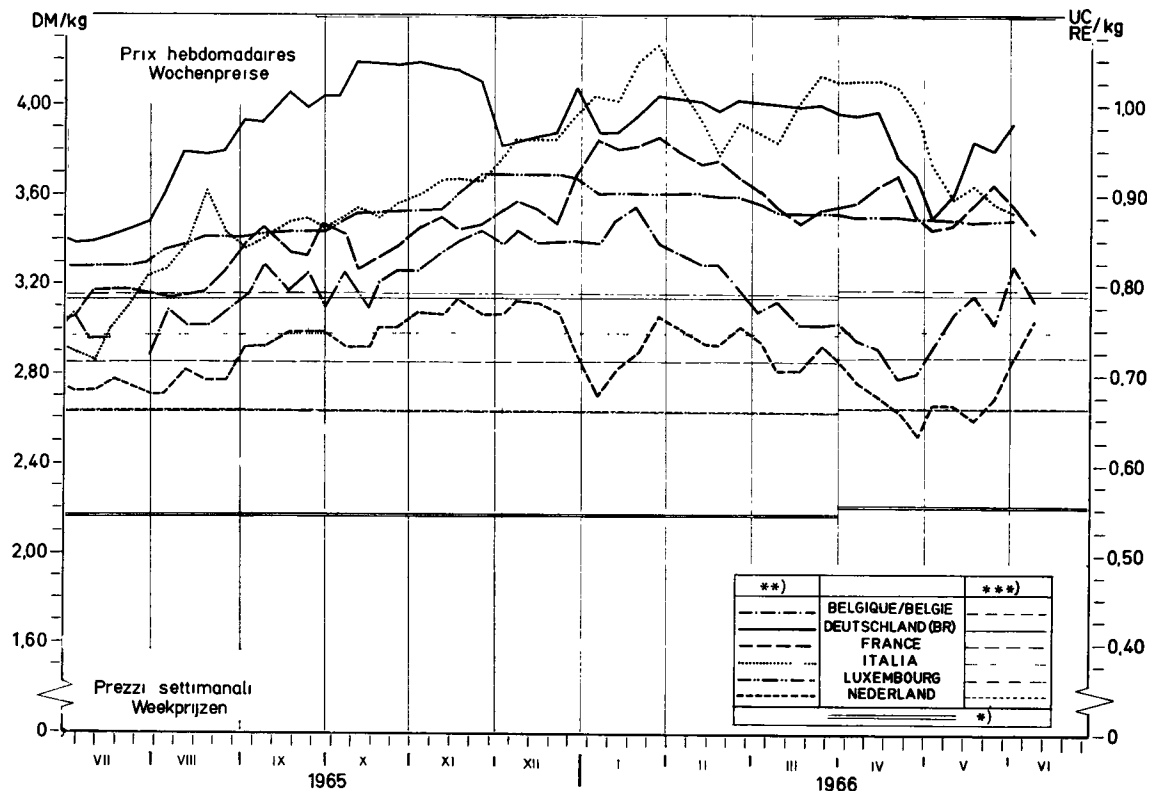
Referenzpreise und  
Einschleusungspreise

**SUINI MACELLATI**

Prezzi di riferimento e  
prezzi limiti

**GESLACHTE VARKENS**

Referentieprijzen en  
sluisprijzen



\*) Prix d'écluse envers pays tiers / Einschleusungspreis gegenüber Drittländern / Prezzo limite verso paesi terzi / Sluisprijs tegenover derde landen  
 \*\*) Prix de référence / Referenzpreise / Prezzi di riferimento / Referentieprijzen  
 \*\*\*) Prix d'écluse intracom / Innergem Einschleusungspreise / Prezzi limite intracom / Intracom sluisprijzen

## ECLAIRCISSEMENTS CONCERNANT LE GRAPHIQUE

---

"Evolution des prix des porcs dans les pays de la CEE"  
(moyenne mobile de 12 mois - DM par 100 kg poids abattu)

Les prix, qui ont servi de base pour l'établissement du graphique se rapportent aux qualités de référence sur les marchés représentatifs des Etats membres. A la rigueur, ces prix ont été corrigés d'après la méthode, mentionnée aux pages 8 et 9 sous la rubrique "Prix sur le marché intérieur".

Pour le calcul de la moyenne mobile les prix originaux ont été convertis en DM à l'aide des taux de conversion en vigueur.

Pour la France et l'Italie les prix pour la qualité de référence, respectivement pour les années 1950-1957 et 1950-1956, n'étaient pas disponibles. Les calculs ont donc été faits sur base d'autres données.

Pour la France : ont été pris en considération les prix des porcs vivants cat. I sur le marché de La Villette, lesquels ont été convertis en prix poids abattu (x 1,3). Vu la différence de qualité (les cotations de La Villette étant, pendant la période de 1958-1964 inférieures de 2,3 % à celles de la qualité "Belle coupe" aux Halles centrales de Paris), il y eût lieu d'ajuster ces prix (x 1,0235).

Pour l'Italie : ont été reprises les cotations sur le marché de Milano pour les porcs de 150 kg poids vif, qui ont été converties ensuite en prix poids abattu (x 1,3)

## ERLÄUTERUNGEN ZUM SCHAUBILD

---

"Entwicklung der Schweinepreise in den Ländern der EWG"  
(Gleitender 12-Monatsdurchschnitt - DM je 100 kg Schlachtgewicht)

Die diesem Schaubild zugrunde liegenden Preise sind Preise auf den Referenzmärkten für Schweine der Referenzqualität, die zum Teil berichtigt worden sind (Einzelheiten siehe Seite 10 und 11 - "Preise auf dem inländischen Markt").

Vor Errechnung des gleitenden Durchschnitts sind die Preise für die Referenzqualität mit den jeweils geltenden Wechselkursen in DM umgerechnet worden.

Für Frankreich und Italien sind die Preise für die Referenzqualität für die Jahre 1950-1957 beziehungsweise 1950-1956 nicht vorhanden. Aus diesem Grunde sind für diese Zeiträume Preise aus vorhandenen Angaben errechnet worden.

Für Frankreich wird dabei ausgegangen von Preisen für lebende Schweine, Kat. I, auf dem Markt von "La Villette". Nach Umrechnung dieser Preise auf Basis Schlachtgewicht ( $\times 1,3$ ) wurden die Ergebnisse umgerechnet ( $\times 1,0235$ ), um den Qualitätsunterschied auszugleichen, da im Durchschnitt der Jahre 1958-1964 diese Preise von "La Villette" um 2,3% niedriger gewesen sind als diejenigen für die Referenzqualität ("belle coupe") in den "Halles centrales de Paris".

Für Italien wurden für den oben genannten Zeitraum die Notierungen auf dem Markt von Milano für Schweine mit 150 kg Lebendgewicht verwendet, die dann auf Basis Schlachtgewicht ( $\times 1,3$ ) umgerechnet worden sind.

## SPIEGAZIONI RELATIVE AL GRAFICO

---

### "Evoluzione dei prezzi dei suini nei Paesi della C.E.E." (media mobile di 12 mesi-DM per 100 kg peso morto)

Il prezzi presi come base per la realizzazione del grafico si riferiscono alle qualità di riferimento sui mercati rappresentativi degli Stati membri. Se del caso, detti prezzi sono stati corretti secondo il metodo cui alle pagine 12 e 13 della rubrica "Prezzi sul mercato interno".

Per il calcolo della media mobile i prezzi originali sono stati convertiti in DM secondo il tasso di cambio in vigore.

I prezzi per la qualità di riferimento, per la Francia e l'Italia rispettivamente per gli anni 1950-1957 e 1950-1956, non erano disponibili. I calcoli sono stati dunque eseguiti sulla base di altri dati.

Per la Francia : sono stati presi in considerazione i prezzi dei suini vivi Cat. I sul mercato de "La Villette", i quali sono stati convertiti in prezzi peso morto ( $\times 1,3$ ). E' stato necessario adattare questi prezzi ( $\times 1,2035$ ) - vista la differenza di qualità (essendo le quotazioni de "La Villette", durante il periodo 1958-1964, inferiori di 2,3 % a quelle della qualità "Belle coupe" alle "Halles centrales de Paris").

Per l'Italia : sono state prese in considerazione le quotazioni sul mercato di Milano per i suini da 150 kg peso vivo, che, in seguito, sono state convertite in prezzi peso morto ( $\times 1,3$ ).

## TOELICHTING OP DE GRAFIEK

---

### "Ontwikkeling van de varkensprijzen in de landen van de EEG" (12-maandelijks voortschrijdend gemiddelde-DM per 100 kg geslacht gewicht)

De voor de samenstelling van de grafiek gehanteerde prijzen hebben betrekking op de op de referentiemarkten verhandelde referentiekwaliteiten, waarop eventueel noodzakelijke correcties werden aangebracht (zie toelichting bladz. 14 en 15 - "Prijzen op de binnenlandse markt").

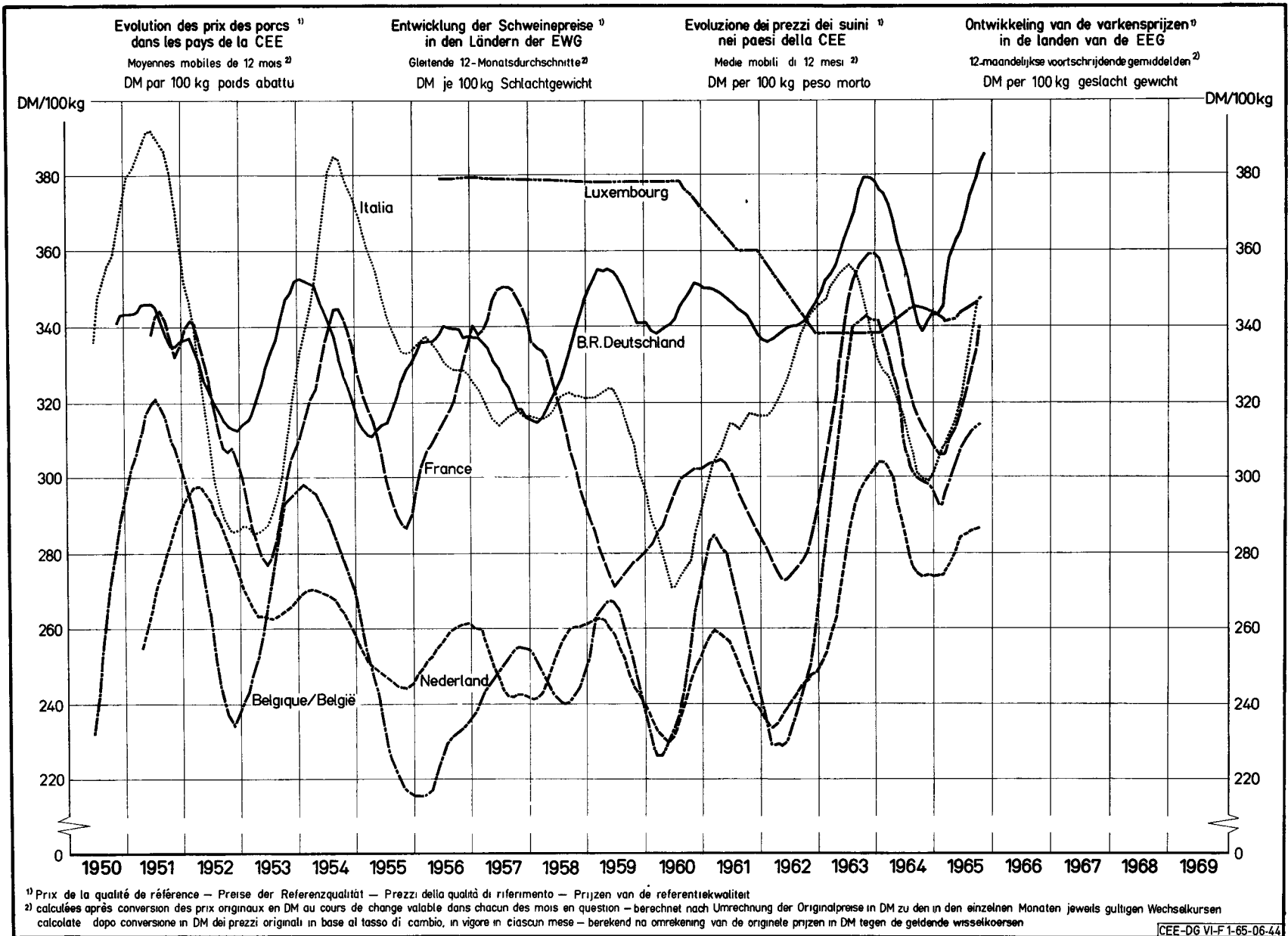
Alvorens het voortschrijdende gemiddelde te berekenen werden de originele prijzen tegen de geldende wisselkoersen omgerekend in DM.

Voor Frankrijk en Italië waren de prijzen voor de referentiekwaliteit respectievelijk voor de jaren 1950-1957 en 1950-1956 niet beschikbaar. Daarom werden zij vastgesteld aan de hand van andere wel beschikbare gegevens.

Voor Frankrijk werd uitgegaan van de prijzen voor levende varkens cat. I op de markt van La Villette. Na omrekening van deze prijzen op basis geslacht gewicht ( $\times 1,3$ ) vond een aanpassing voor verschil in kwaliteit plaats ( $\times 1,0235$ ), omdat gemiddeld over de jaren 1958-1964 de prijzen van La Villette 2,3 % lager lagen dan die van "Belle coupe" in de "Halles centrales de Paris".

Voor Italië werden de noteringen op de markt van Milano voor varkens van 150 kg levend gewicht genomen, en omgerekend op basis geslacht gewicht ( $\times 1,3$ ).





PRIX CONSTATES SUR LE MARCHÉ INTERIEUR  
 PREISE FESTGESTELLT AUF DEM INLÄNDISCHEN MARKT  
 PREZZI CONSTATATI SUL MERCATO NAZIONALE  
 PRIJZEN WAARGENOMEN OP DE BINNENLANDSE MARKT

VIANDE PORCINE  
 SCHWEINEFLEISCH  
 CARNE SUINA  
 VARKENSVLEES

Kg

Pays Länder Paesi Landen	Marchés Märkte Mercati Markten	Qualités Qualitäten Qualità Kwaliteiten		1 9 6 5			1 9 6 6												
				OCT	NOV	DEC	JAN	FEB	MAR	APR	MAI	JUN	JUL	AUG	SEP	OCT			
BELGIQUE/ BELGIE	Anderlecht	Jambon - Ham	Fb	57,9	61,9	65,5	64,3	58,9	57,8	59,8	63,9								
		Longes - Karbonadestrogenen	Fb	70,0	69,5	71,6	75,0	65,0	65,2	64,4	68,1								
		Epaules - Schouders	Fb	45,8	48,5	49,3	48,5	49,8	51,0	47,8	45,5								
		Lard de poitrine - Buikspek	Fb	31,6	35,5	32,1	32,4	29,9	25,0	24,5	23,2								
		Lard, frais - Spek, vers	Fb	15,0	15,8	15,0	13,1	12,8	12,0	11,1	10,1								
	Moyenne du pays - Landsgemiddelde		Saindoux - Reuzel	Fb	15,0	17,5	15,5	16,0	15,5	15,5	16,0	16,0							
DEUTSCHLAND (BR)	6 Märkte	Schinken	DM	5,10	5,10	4,79	4,85	4,96	4,95	4,92	4,95								
		Kotelettstränge	DM	6,51	6,41	6,08	6,27	6,28	6,25	6,37	6,77								
		Schultern	DM	4,43	4,24	4,09	4,26	4,29	4,25	4,21	4,14								
		Bäuche und Bauchspeck	DM	3,63	3,72	3,53	3,36	3,45	3,41	3,18	2,81								
		Speck, frisch	DM	1,92	2,14	2,05	1,85	1,66	1,52	1,22	0,94								
	Landesdurchschnitt		Schmalz	DM	1,61	1,67	1,67	1,66	1,63	1,57	1,50								
FRANCE	Halles centrales de Paris	Jambon	Ff	5,43	5,82	6,26	6,60	6,70	6,70	6,67	6,34								
		Longes	Ff	6,61	6,85	6,48	7,68	7,04	6,92	7,33	7,59								
		Epaules	Ff	3,51	3,57	3,88	3,84	3,92	3,27	3,52	3,24								
		Poitrines (entrelardées)	Ff	3,56	3,49	4,04	4,03	4,42	4,41	3,69	3,01								
		Lard, frais	Ff	1,40	1,42	1,54	1,33	1,16	1,01	0,84	0,81								
		Saindoux	Ff	2,30	2,30	2,30	2,30	2,30	2,31	2,18	2,05								
ITALIA	Milano	Prosciutto	Lit	905	928	960	985	978	952	950	960								
		Lombata	Lit	865	968	994	1153	913	1022	1053	903								
		Spalle	Lit	645	658	718	748	803	770	750	673								
		Pancetta (ventresca)	Lit	365	373	406	428	443	456	475	445								
		Lardo, fresco	Lit	232	220	228	231	235	235	235	235								
		Strutto	Lit	208	185	180	185	200	210	210	205								
LUXEMBOURG	Moyenne du pays	Jambon	Flux	60,0	60,0	60,0	78,1	75,4	70,2	65,7	66,0								
		Longes	Flux	60,0	60,0	60,0	74,6	73,9	73,0	72,8	75,6								
		Epaules	Flux	50,0	50,0	50,0	47,3	46,6	45,9	45,5	46,6								
		Poitrines (entrelardées)	Flux	35,0	35,0	35,0	27,1	26,8	26,1	25,3	25,0								
		Lard, frais	Flux	20,0	20,0	20,0	15,5	14,3	13,9	12,3	12,0								
		Saindoux	Flux	22,0	22,0	22,0	22,0	22,0	22,0	22,0	22,0								
NEDERLAND	3 markten	Ham	F1	4,47	4,56	4,58	4,56	4,58	4,45	4,24									
		Karbonadestrogenen	F1	4,68	4,78	4,77	4,66	4,51	4,52	4,33									
		Schouders	F1	3,25	3,30	3,34	3,32	3,30	3,29	3,26									
		Buiken, ook Buikspek	F1	2,58	2,69	2,72	2,60	2,52	2,47	2,23									
		Spek, vers	F1	1,83	1,90	1,89	1,66	1,64	1,62	1,45									
		Reuzel	F1	0,92	0,91	0,93	0,91	0,91	0,90	0,90									

PRIX CONSTATES SUR LE MARCHÉ INTERIEUR  
 PREISE FESTGESTELLT AUF DEM INLÄNDISCHEN MARKT  
 PREZZI CONSTATATI SUL MERCATO NAZIONALE  
 PRIJZEN WAARGENOMEN OP DE BINNENLANDSE MARKT

VIANDE PORCINE  
 SCHWEINEFLEISCH  
 CARNE SUINA  
 VARKENSVLEES

Kg

Pays Länder Paesi Landen	Marchés Märkte Mercati Markten	Qualités Qualitäten Qualità Kwaliteiten		1 9 6 6														
				MAI						JUN			JUL					
				25-1	2-8	9-15	16-22	23-29	30-5	6-12	13-19	20-26	27-3	4-10	11-17	18-24		
BELGIQUE/ BELGIE	Anderlecht	Jambon - Ham	Fb	58,5	59,5	65,0	66,0	64,0	65,0									
		Longes - Karbonadestrogen	Fb	62,8	65,0	66,3	66,5	67,5	75,0									
		Epaules - Schouders	Fb	45,5	43,0	46,0	46,0	46,0	46,5									
		Lard de poitrine Buikspek	Fb	24,0	22,5	21,5	22,0	24,0	26,0									
	Lard, frais Spek, vers	Fb	10,8	10,0	10,0	10,0	10,3	10,3										
Moyenne du pays Landsgemiddelde	Saindoux-Reuzel	Fb	6,0	16,0	16,0	16,0	16,0	16,0	16,0									
DEUTSCHLAND (BR)	6 Märkte	Schinken	DM	4,76	4,78	4,84	5,02	5,03	5,10									
		Kotelettstränge	DM	6,38	6,42	6,57	6,97	7,02	7,00									
		Schultern	DM	4,08	4,04	4,13	4,18	4,16	4,21									
		Bäuche und Bauchspeck	DM	3,10	2,85	2,84	2,83	2,78	2,69									
	Speck, frisch	DM	1,00	0,95	0,95	0,95	0,90	0,98										
Landesdurchschnitt	Schmalz	DM	1,50	.	.	.	.	.										
FRANCE	Halles centrales de Paris	Jambon	Ff	6,50	6,30	6,35	6,35	6,35	6,30									
		Longes	Ff	7,15	7,15	7,25	7,75	8,15	7,75									
		Epaules	Ff	3,30	3,30	3,30	3,20	3,20	3,20									
		Poitrines (entrelardées)	Ff	3,40	3,15	3,00	3,00	3,00	2,90									
		Lard, frais	Ff	0,80	0,80	0,80	0,80	0,85	0,85									
		Saindoux	Ff	2,10	2,05	2,05	2,05	2,05	2,05									
ITALIA	Milano	Prosciutto	Lit	950	950	950	960	980	990									
		Lombata	Lit	1030	980	860	900	870										
		Spalle	Lit	730	700	650	670	670	670									
		Pancetta (ventresca)	Lit	450	470	450	450	410	400									
		Lardo, fresco	Lit	235	235	235	235	235	235									
		Strutto	Lit	210	210	210	200	200	200									
LUXEMBOURG	Moyenne du pays	Jambon	Flux	64,0	66,0	66,0	67,0	65,0	66,0									
		Longes	Flux	73,5	75,5	76,0	75,5	75,5	76,5									
		Epaules	Flux	46,5	46,5	46,5	47,0	46,5	46,5									
		Poitrines (entrelardées)	Flux	24,0	25,0	26,0	25,0	24,0	22,0									
		Lard, frais	Flux	13,0	14,0	12,0	12,0	10,0	10,0									
		Saindoux	Flux	22,0	22,0	22,0	22,0	22,0	22,0									
NEDERLAND	3 markten	Ham	Fl	4,16	4,38	4,41	4,32	4,43	-									
		Karbonadestrogen	Fl	4,22	4,55	4,63	4,58	4,72	-									
		Schouders	Fl	3,08	3,28	3,43	3,38	3,41	-									
		Buiken, ook Buikspek	Fl	2,18	2,16	2,36	2,19	2,20	-									
		Spek, vers	Fl	1,44	1,15	1,22	1,18	1,19	-									
		Reuzel	Fl	0,90	0,80	0,85	0,85	0,85	-									

PRIX D'ECLOSE  
EINSCHLEUSUNGSPREISE  
PREZZI LIMITE  
SLUISPRIJZEN

PRELEVEMENTS INTRACOMMUNAUTAIRES  
INNERGEMEINSCHAFTLICHE ABSCHOPFUNGEN  
PRELIEVI INTRACOMUNITARI  
INTRACOMMUNAUTAIRE HEFFINGEN

VIANDE PORCINE  
SCHWEINEFLAISCH  
CARNE SUINA  
VARKENSVLEES

100 Kg

PAYS IMPORTATEUR EINFUHRLAND PAESE IMPORTATORE INVOERLAND	PRIX D'ECLOSE - EINSCHLEUSUNGSPREISE PREZZI LIMITE - SLUISPRIJZEN					PRELEVEMENTS - ABSCHOPFUNGEN PRELIEVI - HEFFINGEN A PARTIR DE : 1.7.65 AB : 1.7.65 A PARTIRE DAL : 1.7.65 VANAF : 1.7.65						
	1.1.66	1.4.66				PAYS EXPORTATEUR - AUSFUHRLAND PAESE ESPORTATORE - UITVOERLAND						
	31.3.66	30.6.66				BELGIE	DEUTSCH- LAND(BR)	FRANCE	ITALIA	LUXEM- BOURG	NEDER- LAND	
a) Porcs abattus - Geschlachtete Schweine - Suini macellati - geslachte varkens												
BELGIQUE-BELGIE	Fb	3.290,9	3.304,7				-	0	0	339,6	0	0
	UC-RE	65,8186	66,0941				-	0	0	6,7919	0	0
DEUTSCHLAND (BR)	DM	312,97	314,07				46,87	-	33,51	35,31	5,48	49,69
	RE	78,2413	78,5168				11,7172	-	8,3764	8,8282	1,3691	12,4227
FRANCE	Ff	352,24	353,60				17,07	0	-	8,31	0	27,28
	UC	71,3451	71,6206				3,4569	0	-	1,6840	0	5,5265
ITALIA	Lit	46.370	46.542				3,859	0	1.511	-	0	5,233
	UC	74,1913	74,4668				6,1740	0	2,4172	-	0	8,3727
LUXEMBOURG	Flux	3.932,8	3.946,6				730,4	105,0	335,6	517,8	-	641,9
	UC	78,6567	78,9322				14,6078	2,1000	6,7116	10,3566	-	12,8381
NEDERLAND	Fl	238,26	239,26				0	0	0	5,23	0	-
	RE	65,8186	66,0941				0	0	0	1,4454	0	-
b) Porcs vivants - Lebende Schweine - Suini vivi - levende varkens												
BELGIQUE-BELGIE	Fb	2.530,7	2.541,3				-	0	0	261,2	0	0
	UC-RE	50,6145	50,8264				-	0	0	5,2230	0	0
DEUTSCHLAND (BR)	DM	240,67	241,52				36,04	-	25,77	27,16	4,21	38,21
	RE	60,1676	60,3795				9,0105	-	6,4414	6,7889	1,0528	9,5531
FRANCE	Ff	270,87	271,91				13,12	0	-	6,39	0	20,98
	UC	54,8644	50,0763				2,6584	0	-	1,2950	0	4,2499
ITALIA	Lit	35.658	35.791				2,967	0	1.162	-	0	4,024
	UC	57,0531	57,2650				4,7478	0	1,8587	-	0	6,4386
LUXEMBOURG	Flux	3.024,4	3.034,9				561,7	80,7	258,1	398,2	-	493,6
	UC	60,4870	60,6989				11,2334	1,6149	5,1612	7,9642	-	9,8725
NEDERLAND	Fl	183,22	183,99				0	0	0	4,02	0	-
	RE	50,6145	50,8264				0	0	0	1,1115	0	-

PRIX D'ÉCLUSE  
EINSCHLEUSUNGSPREISE  
PREZZI LIMITE  
SLUISPRIJZEN

PRELEVEMENTS INTRACOMMUNAUTAIRES  
INNERGEMEINSCHAFTLICHE ABSCHÖPFUNGEN  
PRELIEVI INTRACOMUNITARI  
INTRACOMMUNAUTAIRE HEFFINGEN

VIANDE PORCINE  
SCHWEINEFLEISCH  
CARNE SUINA  
VARKENSVLEES

100 Kg

PAYS IMPORTATEUR EINFUHLAND PAESE IMPORTATORE INVOERLAND	PRIX D'ÉCLUSE - EINSCHLEUSUNGSPREISE PREZZI LIMITE - SLUISPRIJZEN					PRELEVEMENTS - ABSCHÖPFUNGEN PRELIEVI - HEFFINGEN A PARTIR DE : 1.7.65 AB A PARTIRE DAL : 1.7.65 VANAF						
	1.1.66	1.4.66				PAYS EXPORTATEUR - AUSFUHLAND PAESE ESPORTATORE - UITVOERLAND						
	31.3.66	30.6.66				BELGIE	DEUTSCH- LAND(BR)	FRANCE	ITALIA	LUXEM- BOURG	NEDER- LAND	
c) Truies vivantes - Lebende Sauen - Scrofe vive - levende zeugen												
BELGIQUE-BELGIE	Fb	2.151,1	2.160,1				-	0	0	222,0	0	0
	UC-RE	43,0224	43,2024				-	0	0	4,4396	0	0
DEUTSCHLAND (BR)	DM	204,57	205,29				30,64	-	21,90	23,08	3,58	32,48
	RE	51,1425	51,3225				7,6589	-	5,4752	5,7706	0,8949	8,1201
FRANCE	Ff	230,24	231,13				11,16	0	-	5,43	0	17,83
	UC	46,6348	46,8148				2,2596	0	-	1,1008	0	3,6124
ITALIA	Lit	30,309	30,422				2,522	0	987	-	0	3,421
	UC	48,4952	48,6752				4,0356	0	1,5799	-	0	5,4728
LUXEMBOURG	Flux	2.570,7	2.579,7				477,4	68,6	219,4	338,5	-	419,6
	UC	51,4140	51,5940				9,5484	1,3727	4,3870	6,7696	-	8,3916
NEDERLAND	F1	155,74	156,39				0	0	0	3,42	0	-
	RE	43,0224	43,2024				0	0	0	0,9448	0	-
d) Pièces de la découpe - Teilstücke - Pezzi staccati - Deelstukken 1. Jambon - Schanken - Prosciutto - Ham												
BELGIQUE-BELGIE	Fb	4.924,9	4.947,0				-	0	0	499,2	0	0
	UC-RE	98,4973	98,9403				-	0	0	9,9841	0	0
DEUTSCHLAND (BR)	DM	446,81	449,34				59,05	-	42,22	44,49	6,90	62,61
	RE	111,7013	112,3349				14,7637	-	10,5543	11,1235	1,7251	15,6526
FRANCE	Ff	543,32	544,62				28,49	0	-	13,88	0	60,55
	UC	110,0500	110,3119				5,7713	0	-	2,8114	0	12,2644
ITALIA	Lit	73,197	73,295				6,888	0	2,568	-	0	9,341
	UC	117,1155	117,2726				11,0206	0	4,1088	-	0	14,9453
LUXEMBOURG	Flux	5.932,8	5.952,5				1.112,0	159,9	510,9	788,4	-	977,3
	UC	118,6555	119,0508				22,2404	3,1973	10,2184	15,7679	-	19,5460
NEDERLAND	F1	361,44	362,66				0	0	0	8,30	0	-
	RE	99,8440	100,1822				0	0	0	2,2917	0	-

PRIX D'ECLUSE  
EINSCHLEUSUNGSPREISE  
PREZZI LIMITE  
SLUISPRIJZEN

PRELEVEMENTS INTRACOMMUNAUTAIRES  
INNERGEMEINSCHAFTLICHE ABSCHOPFUNGEN  
PRELIEVI INTRACOMUNITARI  
INTRACOMMUNAUTAIRE HEFFINGEN

VIANDE PORCINE  
SCHWEINEFLEISCH  
CARNE SUINA  
VARKENSVLEES

100 Kg

PAYS IMPORTATEUR EINFUHRLAND PAESE IMPORTATORE INVOERLAND	PRIX D'ECLUSE - EINSCHLEUSUNGSPREISE PREZZI LIMITE - SLUISPRIJZEN				PRELEVEMENTS - ABSCHOPFUNGEN PRELIEVI - HEFFINGEN A PARTIR DE : 1.7.65 AB : 1.7.65 A PARTIRE DAL VANAF						
	1.1.66	1.4.66			PAYS EXPORTATEUR - AUSFUHRLAND PAESE ESPORTATORE - UITVOERLAND						
	31.3.66	30.6.66			BELGIE	DEUTSCH- LAND(BR)	FRANCE	ITALIA	LUXEM- BOURG	NEDER- LAND	
d) Pièces de la découpe - Teilstücke - Pezzi staccati - Deelstukken 2. Epaules - Schultern - Spalle - Schouders											
BELGIQUE-BELGIE	Fb	3.855,6	3.873,3			-	0	0	388,7	0	0
	UC-RE	77.1113	77.4654			-	0	0	7.7733	0	0
DEUTSCHLAND (BR)	DM	358,24	359,92			50,20	-	35,88	37,82	5,87	53,22
	RE	89,5590	89,9798			12,5491	-	8,9711	9,4550	1,4663	13,3047
FRANCE	Ff	407,48	409,46			18,64	0	-	9,08	0	29,79
	UC	82,5341	82,9359			3,7749	0	-	1,8389	0	6,0349
ITALIA	Lit	58.259	58.296			7.125	0	2.115	-	0	7.692
	UC	93,2145	93,2732			11,4000	0	3,3840	-	0	12,3079
LUXEMBOURG	Flux	4.744,6	4.756,6			928,0	133,4	426,4	657,9	-	815,5
	UC	94,8912	95,1310			18,5592	2,6681	8,5271	13,1580	-	16,3108
NEDERLAND	F1	282,69	283,69			0	0	0	6,43	0	-
	RE	78,0907	78,3686			0	0	0	1,7757	0	-
3. Longes - Koteletts - Lombata - Karbonaden											
BELGIQUE-BELGIE	Fb	5.200,0	5.217,1			-	0	0	563,4	0	0
	UC-RE	103,9992	104,3428			-	0	0	11,2678	0	0
DEUTSCHLAND (BR)	DM	497,42	498,84			77,26	-	55,23	58,21	9,03	81,92
	RE	124,3556	124,7088			19,3158	-	13,8085	14,5523	2,2570	20,4788
FRANCE	Ff	548,02	550,29			26,16	0	-	12,75	0	41,83
	UC	111,0022	111,4602			5,2994	0	-	2,5816	0	8,4721
ITALIA	Lit	74.075	74.272			6.013	0	2.100	-	0	8.846
	UC	118,5206	118,8356			9,6208	0	3,3600	-	0	14,1540
LUXEMBOURG	Flux	6.097,7	6.121,1			1.112,0	159,9	510,9	788,4	-	977,3
	UC	121,9537	122,4211			22,2404	3,1973	10,2184	15,7679	-	19,5460
NEDERLAND	F1	375,59	376,9			0	0	0	8,57	0	-
	RE	103,7544	104,1170			0	0	0	2,3676	0	-

PRIX D'ECLUSE  
EINSCHLEUSUNGSPREISE  
PREZZI LIMITE  
SLUISPRIJZEN

PRELEVEMENTS INTRACOMMUNAUTAIRES  
INNERGEMEINSCHAFTLICHE ABSCHOPFUNGEN  
PRELIEVI INTRACOMUNITARI  
INTRACOMMUNAUTAIRE HEFFINGEN

VIANDE PORCINE  
SCHWEINEFLEISCH  
CARNE SUINA  
VARKENSVLEES

100 Kg

PAYS IMPORTATEUR EINFUHRLAND PAESE IMPORTATORE INVOERLAND	PRIX D'ECLUSE - EINSCHLEUSUNGSPREISE PREZZI LIMITE - SLUISPRIJZEN					PRELEVEMENTS - ABSCHOPFUNGEN PRELIEVI - HEFFINGEN A PARTIR DE : 1.7.65 AB : 1.7.65 A PARTIRE DAL : 1.7.65 VANAF : 1.7.65					
	1.1.66 31.3.66	1.4.66 30.6.66				PAYS EXPORTATEUR - AUSFUHRLAND PAESE ESPORTATORE - UITVOERLAND					
					BELGIE	DEUTSCH- LAND(BR)	FRANCE	ITALIA	LUXEM- BOURG	NEDER- LAND	
d) Pièces de la découpe - Teilstücke - Pezzi staccati - Deelstukken 4. Poitrines - Bauche - Pancetta ventresca - Buiken											
BELGIQUE-BELGIE	Fb	2,740,4	2,754,5			-	0	0	267,4	0	0
	UC-RE	54,8082	55,0901			-	0	0	5,3486	0	0
DEUTSCHLAND (BR)	DM	274,55	275,07			44,78	-	32,01	33,74	5,23	47,48
	RE	68,6369	68,7664			11,1958	-	8,0036	8,4353	1,3082	11,8698
FRANCE	Ff	299,21	300,22			14,87	0	-	7,25	0	14,62
	UC	60,6039	60,8097			3,0127	0	-	1,4676	0	2,9613
ITALIA	Lit	36.010	36.293			2.309	0	600	-	0	3.132
	UC	57,6155	58,0690			3,6951	0	0,9600	-	0	5,0111
LUXEMBOURG	Flux	3.374,5	3.383,9			651,9	93,7	299,5	462,2	-	572,9
	UC	67,4905	67,6771			13,0375	1,8743	5,9901	9,2433	-	11,4580
NEDERLAND	Fl	213,03	212,91			0	0	0	5,93	0	-
	RE	58,8483	58,8158			0	0	0	1,6391	0	-
5. Lard - Speck - Lardo - Spek											
BELGIQUE-BELGIE	Fb	1.319,8	1.326,7			-	0	0	128,4	0	0
	UC-RE	26,3959	26,5331			-	0	0	2,5673	0	0
DEUTSCHLAND (BR)	DM	155,72	155,09			32,97	-	23,57	24,84	3,85	34,96
	RE	38,9306	38,7724			8,2430	-	5,8928	6,2106	0,9632	8,7393
FRANCE	Ff	129,05	130,34			4,12	0	-	2,01	0	0
	UC	26,1389	26,4001			0,8348	0	-	0,4067	0	0
ITALIA	Lit	17.950	18.059			1.297	0	1.346	-	0	1.758
	UC	28,7194	28,8947			2,0745	0	2,1536	-	0	2,8132
LUXEMBOURG	Flux	1.716,8	1.717,9			368,1	52,9	169,1	261,0	-	323,5
	UC	34,3354	34,3583			7,3623	1,0584	3,3826	5,2197	-	6,4704
NEDERLAND	Fl	95,55	96,05			0	0	0	1,98	0	-
	RE	26,3959	26,5331			0	0	0	0,5464	0	-

PRIX D'ECLUSE  
EINSCHLEUSUNGSPREISE  
PREZZI LIMITE  
SLUISPRIJZEN

PRELEVEMENTS ENVERS PAYS TIERS  
ABSCHOPFUNGEN GEGENUBER DRITTLANDERN  
PRELIEVI VERSO PAESI TERZI  
HEFFINGEN TEGENOVER DERDE LANDEN

VIANDE PORCINE  
SCHWEINEFLEISCH  
CARNE SUINA  
VARKENSVLEES

100 Kg

PAYS IMPORTATEUR EINFUHRLAND PAESE IMPORTATORE INVOERLAND	PRIX D'ECLUSE - EINSCHLEUSUNGSPREISE PREZZI LIMITE - SLUISPRIJZEN						PRELEVEMENTS - ABSCHOPFUNGEN PRELIEVI - HEFFINGEN					
	1.1.66 - 31.3.66		1.4.66 - 30.6.66				1.1.66 - 31.3.66		1.4.66 - 30.6.66			
	MN	UC - RE	MN	UC - RE	MN	UC - RE	MN	UC - RE	MN	UC - RE	MN	UC - RE
a) Porcs abattus - geschlachtete Schweine - suini macellati - geslachte varkens												
BELGIQUE-BELGIE	2.707,9		2.767,1				715,3	14,3055	669,9	13,3979		
DEUTSCHLAND (BR)	216,63		221,37				106,91	26,7282	103,28	25,8206		
FRANCE	267,38	54,1586	273,23	55,3417			97,91	19,8320	93,43	18,9244		
ITALIA	33,849		34,589			14,174	22,6782	13,607	21,7706			
LUXEMBOURG	2.707,9		2.767,1			1.357,2	27,1436	1.311,8	26,2360			
NEDERLAND	196,05		200,34			51,79	14,3055	48,50	13,3979			
b) Porcs vivants - lebende Schweine - suini vivi - levende varkens												
BELGIQUE-BELGIE	2.082,4		2.127,9				550,0	11,0009	515,2	10,3030		
DEUTSCHLAND (BR)	166,59		170,23				82,22	20,5540	79,42	19,8561		
FRANCE	205,62	41,6480	210,11	42,5578			75,29	15,2508	71,85	14,5529		
ITALIA	26,030		26,599			10,900	17,4395	10,464	16,7416			
LUXEMBOURG	2.082,4		2.127,9			1.043,7	20,8734	1.008,8	20,1755			
NEDERLAND	150,77		154,06			39,82	11,0009	37,30	10,3030			
c) Truies vivantes - lebende Sauen - scrofe vive - levende zeugen												
BELGIQUE-BELGIE	1.770,0		1.808,7				467,5	9,3508	437,9	8,7575		
DEUTSCHLAND (BR)	141,60		144,70				69,88	17,4709	67,51	16,8776		
FRANCE	174,78	35,4008	178,59	36,1741			64,00	12,9632	61,07	12,3699		
ITALIA	22,126		22,609			9,265	14,8236	8,894	14,2303			
LUXEMBOURG	1.770,0		1.808,7			887,1	17,7424	857,5	17,1491			
NEDERLAND	128,15		130,95			33,85	9,3508	31,70	8,7575			
d) Pièces de la découpe - Teilstücke - pezzi staccati - deelstukken 1. Jambon - Schinken - prosciutto - ham												
BELGIQUE-BELGIE	4.067,9		4.156,7				1.066,7	21,3346	1.000,0	20,0004		
DEUTSCHLAND (BR)	325,43		332,54				138,15	34,5386	133,58	33,3951		
FRANCE	401,66	81,3571	410,44	83,1343			162,37	32,8873	154,89	31,3720		
ITALIA	50,848		51,959			24,971	39,9528	23,958	38,3327			
LUXEMBOURG	4.067,9		4.156,7			2.074,6	41,4928	2.005,5	40,1109			
NEDERLAND	294,51		300,95			82,11	22,6813	76,90	21,2423			



PRIX D'ECLUSE  
EINSCHLEUSUNGSPREISE  
PREZZI LIMITE  
SLUISPRIJZEN

PRELEVEMENTS ENVERS PAYS TIERS  
ABSCHÖPFUNGEN GEGENÜBER DRITTLÄNDERN  
PRELIEVI VERSO PAESI TERZI  
HEFFINGEN TEGENOVER DERDE LANDEN

VIANDE PORCINE  
SCHWEINEFLEISCH  
CARNE SUINA  
VARKENSVLEES

100 Kg

PAYS IMPORTATEUR EINFUHRLAND PAESE IMPORTATORE INVOERLAND	PRIX D'ECLUSE - EINSCHLEUSUNGSPREISE PREZZI LIMITE - SLUISPRIJZEN						PRELEVEMENTS - ABSCHÖPFUNGEN PRELIEVI - HEFFINGEN							
	1.1.66 - 31.3.66		1.4.66-30.6.66				1.1.66 - 31.3.66		1.4.66 - 30.6.66					
	MN	UC - RE	MN	UC - RE	MN	UC - RE	MN	UC - RE	MN	UC - RE	MN	UC - RE		
d) Pièces de la découpe - Teilstücke - pezzi staccati - deelstukken 2. Epaules - Schultern - spalle - schouders														
BELGIQUE-BELGIE	3,188,3		3,258,0				829,7	16,5949	777,8	15,5561				
DEUTSCHLAND (BR)	255,07		260,64				116,17	29,0426	112,28	28,0705				
FRANCE	314,82	63,7664	321,70	65,1593			108,70	22,0177	103,81	21,0265				
ITALIA	39,854		40,725			20,436	32,6981	19,602	31,3639					
LUXEMBOURG	3,188,3		3,258,0			1,718,7	34,3748	1,661,1	33,2217					
NEDERLAND	230,83		235,88			63,62	17,5743	59,58	16,4593					
3. Longes - Koteletts - lombata - karbonaden														
BELGIQUE-BELGIE	4,232,8				4,325,2				1,183,9	23,6772	1,108,6	22,1715		
DEUTSCHLAND (BR)	338,62		346,02				176,13	44,0336	170,15	42,5375				
FRANCE	417,95	84,6553	427,08	86,5046			151,47	30,6802	144,60	29,2888				
ITALIA	52,910		54,065			23,874	38,1986	22,915	36,6642					
LUXEMBOURG	4,232,8		4,325,2			2,081,6	41,6317	2,012,5	40,2498					
NEDERLAND	306,45		313,15			84,83	23,4324	79,44	21,9457					
4. Poitrines - Bauche - pancetta ventresca - buiken														
BELGIQUE-BELGIE	2,281,3				2,331,1				609,1	12,1823	573,4	11,4675		
DEUTSCHLAND (BR)	182,50		186,49				104,04	26,0110	100,58	25,1438				
FRANCE	225,26	45,6259	230,18	46,6226			88,76	17,9780	84,85	17,1870				
ITALIA	28,516		29,139			9,369,9	14,9896	9,029	14,4464					
LUXEMBOURG	2,281,3		2,331,1			1,243,2	24,8646	1,202,7	24,0545					
NEDERLAND	165,17		168,77			58,73	16,2224	55,00	15,1932					
5. Lard - Speck - lardo - spek														
BELGIQUE-BELGIE	1,099,4				1,123,4				270,4	5,4075	253,2	5,0644		
DEUTSCHLAND (BR)	87,95		89,87				71,77	17,9422	69,21	17,3036				
FRANCE	108,56	21,9884	110,93	22,4687			25,43	5,1505	24,35	4,9313				
ITALIA	13,743		14,043			4,832	7,7310	4,641	7,4260					
LUXEMBOURG	1,099,4		1,123,4			667,4	13,3470	644,5	12,8896					
NEDERLAND	79,60		81,34			19,58	5,4075	18,33	5,0644					

## OEUFS ET VOLAILLES

Eclaircissements concernant les prix des oeufs et des volailles repris dans cette publication

### I. PRIX FIXES

En vertu de l'art. 6 des règlements 21/62/CEE et 22/62/CEE et conformément aux dispositions des art. 2, 3 et 4 (Journal Officiel du 20.4.1962., 5ème année n° 30) portant établissement graduel d'une organisation commune des marchés dans le secteur des oeufs et des volailles, la Commission fixe, après consultation du Comité de Gestion, les prix d'écluse et les prélèvements.

Les prix d'écluse : Ils sont fixés uniformément pour la Communauté envers les pays tiers

Les prélèvements : Ils sont fixés, pendant la période de transition, pour les États membres et envers les pays tiers. Des coefficients de conversion sont appliqués pour calculer les prélèvements des produits d'oeufs en se basant sur les prélèvements des oeufs en coquille (art. 1 du règlement n° 57/63/CEE)

### II. PRIX SUR LE MARCHÉ INTERIEUR

#### A. OEUFS

Pour les cotations, les prix des oeufs de la classe B (55-60 g) ont été pris en considération, selon les possibilités. Toutefois il est à remarquer que ces prix ne sont pas tout à fait comparables à cause des différentes conditions de livraison, de stade de commercialisation et de qualité.

Belgique : Marché de Kruishoutem:

Prix de gros à l'achat, franco marché

Allemagne (R.F.) : 3 marchés:

Köln : Prix de gros à l'achat, franco magasin de Rhénanie - Westphalie

München : Prix de gros à l'achat, départ centre de ramassage

Frankfurt : Prix de gros à la vente, franco détaillant

France : Halles centrales de Paris:

Prix de gros à la vente

Italie : 2 marchés : Milano et Roma:

Prix de gros à l'achat, franco marché

Luxembourg : Prix de vente de l'OVOLUX (Coopérative de producteurs):

Prix de gros à la vente, franco détaillant

Pays-Bas : Prix du LEI pour les oeufs toutes classes (prix aux producteurs, relevé par le LEI, "Landbouweconomisch Instituut", augmenté de la marge de commercialisation - 1,50 Fl/100 pièces ou 0,26 Fl par kg)

Marché de Barneveld: Prix de gros à l'achat, franco marché

#### B. VOLAILLES

Les prix de marché mentionnés n'offrent guère de comparabilité, à cause des conditions commerciales particulières dans certains États-membres, la différence de qualité, de poids, de préparation et d'assortiment.

Belgique : Prix de gros de vente, départ abattoir, poids abattu (en cryovac)

Allemagne (R.F.) : Prix de gros à la vente, départ abattoir, poids abattu, cotations par sondage

France : Prix de gros à la vente, Halles centrales de Paris, poids abattu

Italie : Prix de gros à la vente, marché de Milano, poids abattu

Luxembourg : Prix de gros à la vente, franco magasin de détail, poids abattu

Pays-Bas : Prix de gros à la vente, calculé par le "Produktschap voor Pluimvee en Eieren", poids abattu (en cryovac)

## Eier und Schlachtgeflügel

Erläuterungen zu den nachstehend aufgeführten Preisen für Eier und Schlachtgeflügel

### I. FESTGESETZTE PREISE

Gemäss Art. 6 der Verordnungen 21/62/EWG und 22/62/EWG und im Zusammenhang mit den Artikeln 2, 3 und 4 dieser Verordnungen (Amtsblatt der Gemeinschaften vom 20.4.62 5. Jahrgang Nr. 30) über die schrittweise Errichtung einer gemeinsamen Marktorganisation für Eier und Schlachtgeflügel legt die Kommission nach Anhörung des zuständigen Verwaltungsausschusses die Einschleusungspreise sowie die Abschöpfungsbeträge fest.

Einschleusungspreise gelten für die gesamte Gemeinschaft

Abschöpfungen werden während der Übergangsperiode für Einfuhren aus den Mitgliedstaaten der Gemeinschaft sowie für Einfuhren aus dritten Ländern festgesetzt. Als Basis für die Festsetzung der Abschöpfungen für Ei-Produkte gelten die Abschöpfungen für Eier in der Schale (Art. 1 der Verordnung 57/63/EWG).

### II. MARKTPREISE AUF DEM INLÄNDISCHEN MARKT

#### A. EIER

Soweit möglich sind die Notierungen für Eier der Klasse B (55 bis 60 g) aufgenommen worden. Trotzdem muss darauf hingewiesen werden, dass durch Unterschiede in preisbeeinflussenden Faktoren, wie Verpackung, Handelsstufe und Qualität diese Notierungen nicht ohne weiteres vergleichbar sind.

Die Notierungen stammen von folgenden Märkten für:

<u>Belgien:</u>	Markt von Kruishoutem; Grosshandelseinkaufspreis frei Markt
<u>Deutschland (BR):</u>	drei Märkte: Köln: Grosshandelseinkaufspreis, frei rheinisch-westfälische Station München: Grosshandelseinkaufspreis, ab Kennzeichnungsstelle Frankfurt; Grosshandelsabgabepreis, frei Einzelhandel
<u>Frankreich:</u>	*Halles Centrales, Paris; Grosshandelsabgabepreis
<u>Italien:</u>	2 Märkte: Milano und Roma: Grosshandelseinstandspreis, frei Markt
<u>Luxemburg:</u>	Abgabepreis von OVOLUX (Erzeugergenossenschaft): Grosshandelsabgabepreis, frei Einzelhandel
<u>Niederlande:</u>	LEI-Preise für alle Klassen. (LEI = Landbouw-economisch Instituut) Berechnete Erzeugerabgabepreis inklusive Grosshandelsmarge von 1,50 Fl je 100 Stück bzw. 0,26 Fl je kg Markt von Barneveld; Grosshandelseinstandspreise, frei Markt

#### B. SCHLACHTGEFLÜGEL

Infolge grosser Unterschiede der preisbeeinflussenden Faktoren in den Mitgliedsländern der Gemeinschaft sind diese Preise nicht untereinander vergleichbar.

<u>Belgien:</u>	Grosshandelsabgabepreis, ab Schlachtereie, Schlachtgewicht, (in Cryovac)
<u>Deutschland (BR):</u>	Grosshandelsabgabepreis, ab Schlachtereie, Schlachtgewicht (Notierungen an Stichtagen)
<u>Frankreich:</u>	Grosshandelsabgabepreis, Halles Centrales, Paris, Schlachtgewicht
<u>Italien:</u>	Markt Milano, Grosshandelsabgabepreis, Schlachtgewicht
<u>Luxemburg:</u>	Grosshandelsabgabepreis, frei Einzelhandel, Schlachtgewicht
<u>Niederlande:</u>	Grosshandelsabgabepreis (berechnet durch die "Produktschap voor Pluimvee en Eieren"), Schlachtgewicht, (in Cryovac)

## UOVA E POLLAME

Spiegazioni relative ai prezzi delle uova e  
del pollame che figurano nella presente pub-  
blicazione

### I. PREZZI FISSATI

A norma dell'art. 6 dei Regolamenti 21/62/CEE e 22/62/CEE e conformemente alle disposizioni degli articoli 2, 3 e 4 (Gazzetta Ufficiale del 20.4.1962, anno 5<sup>o</sup>, n. 30) che istituiscono gradualmente un'organizzazione comune dei mercati nel settore delle uova e del pollame, la Commissione fissa, previo parere del Comitato di Gestione, i prezzi limite ed i prelievi.

I prezzi limite: sono fissati uniformi per la Comunità verso i paesi terzi.

I prelievi: sono fissati, durante il periodo transitorio, per gli Stati membri e verso i Paesi terzi. Per calcolare i prelievi dei prodotti d'uovo, si applicano coefficienti di conversione (art. 1 del regolamento n. 57/63/CEE) sulla base dei prelievi delle uova in guscio.

### II. PREZZI SUL MERCATO INTERNO

#### A. UOVA

Relativamente alle quotazioni, sono stati presi in considerazione, per quanto è stato possibile, i prezzi delle uova della classe B (55-60 g). Tuttavia bisogna notare che, a causa delle differenti condizioni di consegna, fasi di commercializzazione e qualità, detti prezzi non sono del tutto paragonabili.

Belgio: mercato di Kruishoutem;

Prezzo d'acquisto del commercio all'ingrosso, franco mercato

R.F. di Germania: 3 mercati

Colonia: Prezzo d'acquisto del commercio all'ingrosso, franco magazzino di Renania-Westfalia

Monaco: Prezzo d'acquisto del commercio all'ingrosso, partenza centro di raccolta

Francoforte: Prezzo di vendita del commercio all'ingrosso, franco dettagliante

Francia: "Halles centrales" di Parigi;

Prezzo di vendita del commercio all'ingrosso

Italia: 2 mercati: Milano e Roma:

Prezzo d'acquisto del commercio all'ingrosso, franco mercato

Lussemburgo: Prezzo di vendita di "OVOLUX" (Cooperativa di produttori):

Prezzo di vendita del commercio all'ingrosso, franco dettagliante

Paesi Bassi: Prezzo "LEI" per le uova classe unica (prezzo pagato ai produttori, rilevato dal "LEI", "Landbouw-economisch Instituut", aumentato del margine di commercializzazione di 50 Fl/100 uova, oppure 0,26 Fl/Kg.

Mercato di Barneveld: Prezzo d'acquisto del commercio all'ingrosso, franco mercato.

#### B. POLLAME

I prezzi di mercato non possono essere utilizzati come paragone a causa delle condizioni commerciali speciali constatate in determinati Stati membri, quali: la differenza di qualità, di peso, di preparazione e di assortimento.

Belgio: Prezzo di vendita del commercio all'ingrosso, partenza luogo di macellazione, peso morto (in Cryovac)

R.F. di Germania: Prezzo di vendita del commercio all'ingrosso, partenza luogo di macellazione, peso morto - quotazioni per sondaggio.

Francia: Prezzo di vendita del commercio all'ingrosso, "Halles centrales" di Parigi, peso morto

Italia: Prezzo di vendita del commercio all'ingrosso, mercato di Milano, peso morto.

Lussemburgo: Prezzo di vendita del commercio all'ingrosso, franco magazzino dettagliante, peso morto.

Paesi Bassi: Prezzo di vendita del commercio all'ingrosso, calcolato dal "Produktschap voor Pluimvee en Eieren", peso morto (in cryovac)

## EIEREN EN SLACHTPLUIMVEE

Toelichting op de in deze publicatie voorkomende prijzen voor eieren en slachtpluimvee

### I. VASTGESTELDE PRIJZEN

Overeenkomstig art. 6 van de Verordeningen 21/62/EEG en 22/62/EEG en in samenhang met de artikelen 2, 3 en 4 van deze Verordeningen (Publikatieblad, dd. 20.4.1962, 5e jaargang nr. 30) houdende de geleidelijke totstandbrenging van een gemeenschappelijke ordening der markten in de sectoren eieren en slachtpluimvee, stelt de Commissie na ingewonnen advies van het Comité van Beheer de sluisprijzen en de heffingen vast.

Sluisprijzen worden uniform voor de Gemeenschap vastgesteld.

Heffingen worden gedurende de overgangsperiode voor de onderscheidene Lid-Statens en tegenover derde landen vastgesteld. Voor ei producten worden omrekeningscoëfficiënten toegepast, waarbij wordt uitgegaan van de heffingen voor eieren in de schaal (art. 1 van Verordening 57/63/EEG).

### II. PRIJZEN OP DE BINNENLANDSE MARKT

#### A. EIEREN

Voor de noteringen van de eieren werden, waar dit mogelijk bleek, de prijzen genomen van de eieren Klasse B (55 tot 60 g). Nochtans dient opgemerkt te worden, dat door verschillen in leveringsvoorwaarden, handelsstadium en kwaliteit, deze prijzen niet zonder meer vergelijkbaar zijn.

België : Markt van Kruishoutem:

Groothandelsaankoopprijs, franco markt

Duitsland (BR) : 3 markten:

Köln : Groothandelsaankoopprijs, franco magazijn Noord-Rijnland-Westfalen

München : Groothandelsaankoopprijs, af verzamelcentrum

Frankfurt : Groothandelsverkoopprijs, franco kleinhandel

Frankrijk : "Halles centrales" van Parijs:

Groothandelsverkoopprijs

Italië : 2 markten : Milano en Roma:

Groothandelsaankoopprijs, franco markt

Luxemburg : Verkooprijzen van OVOLUX (Coöperatie van producenten):

Groothandelsverkoopprijs, franco kleinhandel

Nederland : LEI - prijzen voor eieren alle klassen

Producentenverkoopprijs (berekend door het LEI, "Landbouw-economisch Instituut") vermeerderd met een groothandelsmarge van 1,50 Fl per 100 stuks of 0,26 Fl per kg

Markt van Barneveld : Groothandelsaankoopprijs, franco markt

#### B. SLACHTPLUIMVEE

De vermelde marktprijzen zijn ten gevolge van de speciale handelsvoorwaarden in de onderscheidene Lid-Statens, het verschil in kwaliteit, gewichtsklassering, bereidingswijze en sortering, niet zonder meer vergelijkbaar.

België : Groothandelsverkoopprijs, af slachterij, geslacht gewicht (in Cryovac)

Duitsland(BR) : Groothandelsverkoopprijs, af slachterij, geslacht gewicht

Noteringen volgens steekproef

Frankrijk : Groothandelsverkoopprijs "Halles centrales" van Parijs, geslacht gewicht

Italië : Groothandelsverkoopprijs, markt Milano, geslacht gewicht

Luxemburg : Groothandelsverkoopprijs, franco kleinhandel, geslacht gewicht

Nederland : Groothandelsverkoopprijs (berekend door het "Produktschap voor Pluimvee en Eieren") geslacht gewicht (in Cryovac)

PRIX CONSTATES SUR LE MARCHÉ INTERIEUR  
 PREISE FESTGESTELLT AUF DEM INLÄNDISCHEN MARKT  
 PREZZI CONSTATATI SUL MERCATO NAZIONALE  
 PRIJZEN WAARGENOMEN OP DE BINNENLANDSE MARKT

OEUFS  
 EIER  
 UOVA  
 EIEREN

par pièce - je Stück  
 per unità - per stuk

Marchés Märkte Mercati Markten	Description Beschreibung Descrizione Omschrijving	Poids Gewicht Peso Gr.	1965			1966									
			OCT	NOV	DEC	JAN	FEB	MAR	APR	MAI	JUN	JUL	AUG	SEP	OCT
<b>BELGIQUE-BELGIE</b>															
KRUISHOUTEN	Prix de gros à l'achat (franco marché)	62-63	Fb	2,156	2,760	2,788	1,750	1,413	1,575	1,556	1,465				
	Groothandelsaankoopprijs (franco markt)	57-58	Fb	2,006	2,605	2,725	1,631	1,313	1,465	1,406	1,315				
		42-43	Fb	1,150	1,760	2,050	1,138	0,825	0,895	0,800	0,770				
<b>DEUTSCHLAND (BR)</b>															
KOLN	Großhandelseinkaufspreis (frei Rheinl.-Westf.Stat)	55-60	DM	0,211	0,255	0,254	0,163	0,149	0,167	0,157	0,145				
MÜNCHEN	Großhandelseinkaufspreis (ab Kennzeichnungsstelle)	60-65	DM	0,214	0,253	0,253	0,166	0,154	0,165	0,163	0,153				
		55-60	DM	0,204	0,243	0,249	0,156	0,144	0,155	0,153	0,143				
		40-45	DM	0,123	0,156	0,161	0,109	0,104	0,119	0,096	0,080				
FRANKFURT	Großhandelsabgabepreise (frei Einzelhandel)	60-65	DM	0,233	0,280	0,285	0,184	0,167	0,180	0,177	0,199				
		55-60	DM	0,215	0,269	0,278	0,174	0,157	0,169	0,165	0,155				
<b>FRANCE</b>															
HALLES CENTRALES DE PARIS	Prix de gros à la vente (franco marché)	61-65	Ff	0,269	0,313	0,333	0,223	0,200	0,179	0,183	0,180				
		56-60	Ff	0,255	0,304	0,329	0,216	0,195	0,175	0,181	0,176				
		45et	Ff	0,161	0,218	0,263	0,180	0,140	0,121	0,106	0,095				
<b>ITALIA</b>															
MILANO	Prezzi d'acquisto all'ingrosso (franco mercato)	60-65 <sup>2)</sup>	Lit	32,15	36,19	39,80	25,88	23,13	22,06	22,00	19,81				
		55-60	Lit	30,39	33,70	38,24	24,68	21,80	20,75	20,72	18,31				
		40-45	Lit	18,40	20,75	-	-	-	-	11,75	11,50				
ROMA		55-60	Lit	31,60	36,28	40,18	25,25	22,35	22,02	21,48	18,72				
<b>LUXEMBOURG</b>															
	Prix de gros à la vente	60-65	Flux	2,833	3,136	3,516	2,769	2,369	2,333	2,391					
		55-60	Flux	2,750	3,033	3,419	2,621	2,202	2,166	2,242					
<b>NETHERLAND</b>															
BARNEVELD	Groothandelsaankoopprijs (franco markt)	59-65	Ff	0,154	0,193	0,191	0,122	0,110	0,122	0,113	0,107				
		51-58 <sub>1)</sub>	Ff	0,168	0,197	0,191	0,128	0,113	0,130	0,123	0,120				
		51-58 <sub>1)</sub>	Ff	0,120	0,160	0,173	0,111	0,100	0,115	0,104	0,098				

1) OCT - NOV - DEC : 45 - 53 gr.

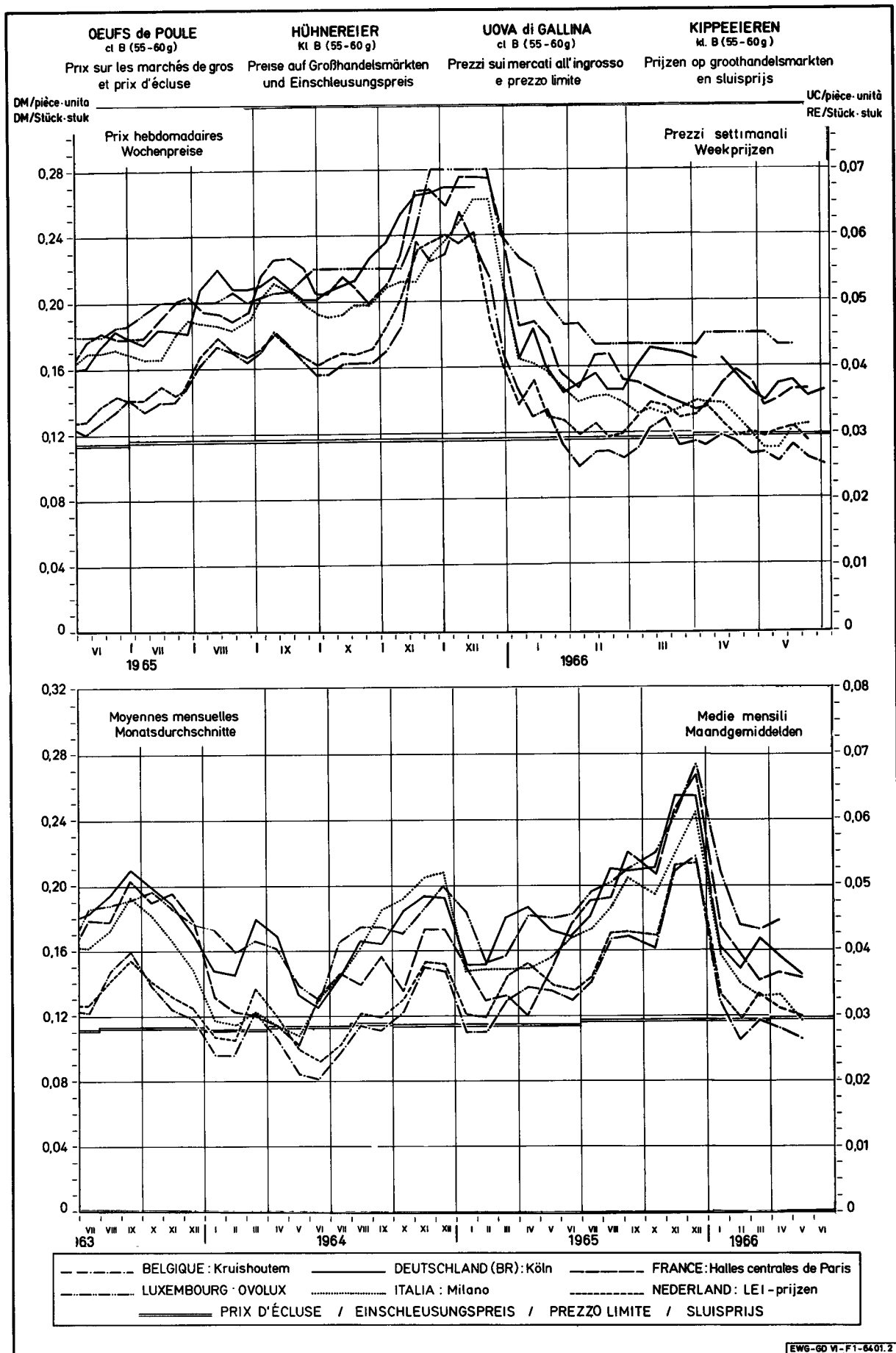
2) OCT - NOV - DEC : 60 + plus

PRIX CONSTATES SUR LE MARCHÉ INTERIEUR  
 PREISE FESTGESTELLT AUF DEM INLÄNDISCHEN MARKT  
 PREZZI CONSTATATI SUL MERCATO NAZIONALE  
 PRIJZEN WAARGENOMEN OP DE BINNENLANDSE MARKT

OWEFS  
 EIER  
 UOVA  
 EIEREN

par pièce-je Stück  
 per unità-per stuk

Marchés Märkte Mercati Markten	Description Beschreibung Descrizione Omschrijving	Poids Gewicht Peso gr.		1 9 6 6													
				APR		MAI				JUN				JUL			
				18-24	25-1	2-8	9-15	16-22	23-29	30-5	6-12	13-19	20-26	27-3	4-10	11-17	
<b>BELGIQUE-BELGIE</b>																	
KRUISHOUTEN	Prix de gros à l'achat (franco marché)	62-63	Fb	1,600	1,450	1,450	1,400	1,575	1,450	1,450	1,500						
	Groothandelaankooprij (franco markt)	57-58	Fb	1,425	1,325	1,350	1,275	1,400	1,300	1,250	1,300						
		42-43	Fb	0,800	0,800	0,800	0,800	0,800	0,750	0,700	0,700						
<b>DEUTSCHLAND (BR)</b>																	
KOLN	Groothandelseinkaufspreis (frei Rheinl.-Westf.Stat)	55-60	DM	0,155	0,145	0,139	0,149	0,151	0,141	0,145							
MÜNCHEN	Groothandelseinkaufspreis (ab Kennzeichnungsstelle)	60-65	DM	0,163	0,160	0,153	0,153	0,153	0,153	0,153							
		55-60	DM	0,153	0,150	0,143	0,143	0,143	0,143	0,143							
		40-45	DM	0,095	0,093	0,080	0,080	0,080	0,080	0,080							
FRANKFURT	Groothandelsabgabepreise (frei Einzelhandel)	60-65	DM	0,180	0,160	0,160	0,165	0,170	0,173	0,173	0,178						
		55-60	DM	0,168	0,148	0,148	0,153	0,158	0,158	0,158	0,158						
<b>FRANCE</b>																	
HALLES CENTRALES DE PARIS	Prix de gros à la vente (franco marché)	61-65	Ff	0,196	0,182	0,167	0,177	0,185	0,188	0,201							
		56-60	Ff	0,194	0,186	0,168	0,173	0,180	0,180	0,196							
		45et -	Ff	0,109	0,098	0,095	0,095	0,095	0,095	0,095							
<b>ITALIA</b>																	
MILANO	Prezzi d'acquisto all'ingrosso (franco mercato)	60-65	Lit	21,50	20,00	18,50	18,50	20,75	21,50								
		55-60	Lit	20,20	18,70	17,25	17,25	19,25	19,50	19,50							
		40-45	Lit	-	11,75	10,50	10,50	12,50	12,50								
ROMA		55-60	Lit	20,50	19,00	17,50	17,20	19,70	19,70	19,50							
<b>LUXEMBOURG</b>																	
	Prix de gros à la vente	60-65	Flux	2,416	2,333	2,333	2,333	2,333	2,250								
		55-60	Flux	2,250	2,250	2,166	2,166	2,083	2,083								
<b>NEDERLAND</b>																	
	Groothandelaan- kooprij	Ø alle klassen	F1	0,106	0,109	0,106	0,110	0,111	0,103								
BARNEVELD	Groothandelaan- kooprij (franco markt)	59-65	F1	0,115	0,118	0,111	0,123	0,121	0,127	0,125	0,120						
		51-58	F1	0,097	0,102	0,095	0,103	0,098	0,095	0,098	0,097						





PRIX CONSTATES SUR LE MARCHE INTERIEUR  
 PREISE FESTGESTELLT AUF DEM INLANDISCHEN MARKT  
 PREZZI CONSTATATI SUL MERCATO NAZIONALE  
 PRIJZEN WAARGENOMEN OP DE BINNENLANDSE MARKT

VOLAILLES  
 GEFUGEL  
 POLLAME  
 GEVOGELTE

Poules et poulets - Hühner und Junghühner - Galline e polli - Kippen en kuikens

Kg - PAB

Description Beschreibung Descrizione Omschrijving	Qualité Qualitäten Qualità Kwaliteiten		1965			1966						
			OCT	NOV	DEC	JAN	FEB	MAR	APR	MAI	JUN	JUL
<b>BELGIQUE-BELGIE</b>												
Prix de gros à la vente, départ abattoir - Groothandelsverkooprijen af slachterij	Poulets Kuikens 83 %	Fb	34,7	32,3	36,6	36,3	35,8	39,8	42,3			
	Poulets Kuikens 70 %	Fb	44,1	40,3	45,6	46,3	45,8	49,8	52,3			
<b>DEUTSCHLAND (BR)</b>												
Grosshandelsverkaufspreise ab Schlachtend (Notierungen an Stichtagen)	Hähnchen bratfertig 70 %	DM	3,84	3,81	3,81	3,80	3,76	3,80	3,78	3,78		
	Hähnchen Grillier 65 %	DM	4,12	4,14	4,14	4,15	4,15	4,08	4,10	4,10		
	Suppenhühner 70 %	DM	3,48	3,49	3,49	3,50	3,50	3,50	3,50	3,50		
<b>FRANCE</b>												
Halles centrales de Paris - Prix de gros à la vente	Poulets d'engraissement 83% Extra	Ff	3,15	3,81	3,72	3,91	4,12	4,60	4,53	4,62		
		1e qual.	Ff	2,57	3,13	2,92	3,37	3,68	3,98	3,83	3,98	
	Poules cocotte 83%											
		1e qual.	Ff	3,34	3,77	3,55	3,54	3,00	3,22	3,17	3,09	
<b>ITALIA</b>												
Milano- Prezzi di vendita all'ingrosso	Polli allevamento intensivo 83%	1a qual.	Lit	354	359	417	370	424	521	482	433	
		2a qual.	Lit	262	266	331	288	341	438	405	354	
	70%	1a qual.	Lit	695	695	695	695	670	700	728	735	
	Galline 70%	1a qual.	Lit	-	-	-	-	-	-	-	-	
<b>LUXEMBOURG</b>												
Prix de gros à la vente - franco magasin de détail	Poulets 83 %	Flux	42,9	42,0	43,2	43,1	40,3	43,6	46,5	47,9		
	Poulets 70 %	Flux	55,0	55,0	55,0	55,0	55,0	55,0	55,0	55,0		
	Poules 83 %	Flux	39,8	39,2	39,0	38,0	35,0	36,9	39,6	40,9		
	Poules 70 %	Flux	46,0	46,0	46,0	45,3	46,0	46,0	46,0	46,0		
<b>NEDERLAND</b>												
Groothandelsverkooprijen	Kuikens 70 %	F1	2,91	2,92	2,96	2,95	2,89	2,86	2,85	2,77		
	Kippen 70 %	F1	2,87	2,86	2,88	2,87	2,82	2,83	2,83	2,78		

PRIX CONSTATES SUR LE MARCHÉ INTERIEUR  
 PREISE FESTGESTELLT AUF DEM INLÄNDISCHEN MARKT  
 PREZZI CONSTATATI SUL MERCATO NAZIONALE  
 PRIJZEN WAARGENOMEN OP DE BINNENLANDSE MARKT

VOLAILLES  
 GEFLUGEL  
 POLLANE  
 GEVOGELTE

Poules et poulets - Hühner und Junghühner - Galline e polli - Kippen en kuikens

Kg - PAB

Description Beschreibung Descrizione Omschrijving	Qualités Qualitäten Qualità Kwaliteiten		1 9 6 6										
			APR					MAI					JUN
			28-3	4-10	11-17	18-24	25-1	2-8	9-15	16-22	23-29	30-5	6-12
<b>BELGIQUE-BELGIE</b>													
Prix de gros à la vente, départ abattoir - Groothandelsverkooprijzen af slachterij	Poulets Kuikens	83 %	Fb	41,0	42,0	42,0	42,0	43,0	41,0	38,0	38,0		
	Poulets Kuikens	70 %	Fb	51,0	52,0	52,0	52,0	53,0	51,0	48,0	48,0		
<b>DEUTSCHLAND (BR)</b>													
Großhandelsverkaufspreise ab Schlachtereien (Notierungen an Stichtagen)	Hähnchen bratfertig	70 %	DM	3,80	3,78	3,78	3,78	3,78	3,78	3,78	3,78	3,78	
	Hähnchen Griller	65 %	DM	4,08	4,10	4,10	4,10	4,10	4,10	4,10	4,10	4,10	
	Suppenhühner	70 %	DM	3,50	3,50	3,50	3,50	3,50	3,50	3,50	3,50	3,50	
<b>FRANCE</b>													
Halles centrales de Paris - Prix de gros à la vente	Poulets d'engraissement 83%	Extra	Ff	4,75	4,62	4,63	4,41	4,39	4,50	4,71	4,68	4,62	4,37
			1e qual.	Ff	4,14	3,94	3,98	3,64	3,72	3,84	4,10	3,98	4,02
	Poules cocotte 83%	1e qual.	Ff	3,12	2,97	3,38	3,24	3,14	2,90	3,24	3,08	3,10	3,24
<b>ITALIA</b>													
Milano - Prezzi di vendita all'ingrosso	Polli allevamento intensivo 83%	1a qual.	Lit	545	515	485	415	450	435	455	440	400	400
		2a qual.	Lit	465	445	400	345	370	365	375	360	315	315
	70%	1a qual.	Lit	700	735	735	735	735	735	735	735	735	
	Galline 70%	1a qual.	Lit	-	-	-	-	-	-	-	-	-	-
<b>LUXEMBOURG</b>													
Prix de gros à la vente - franco magasin de détail	Poulets	83 %	Flux	44,0	48,0	48,0	46,0	45,0	48,0	48,0	48,0	48,0	48,0
	Poulets	70 %	Flux	55,0	55,0	55,0	55,0	55,0	55,0	55,0	55,0	55,0	55,0
	Poules	83 %	Flux	36,0	40,0	40,0	40,0	40,0	40,0	44,0	40,0	40,0	40,0
	Poules	70 %	Flux	46,0	46,0	46,0	46,0	46,0	46,0	46,0	46,0	46,0	46,0
<b>NEDERLAND</b>													
Groothandelsverkooprijzen	Kuikens	70 %	Fl	2,85	2,87	2,84	2,84	2,83	2,82	2,78	2,77	2,74	2,70
	Kippen	70 %	Fl	2,85	2,85	2,84	2,82	2,81	2,79	2,81	2,75	2,77	2,83

PRELEVEMENTS  
 ABSCHÖPFUNGEN  
 PRELIEVI  
 HEFFINGEN

INTRACOMMUNAUTAIRES  
 INWEGEMEINSCHAFTLICH  
 SCAMBII INTRACOMUNITARI  
 INTRACOMMUNAUTAIR

OEUFS  
 EIER  
 UOVA  
 EIEREN

Pays importateurs Einfuhrländer Paesi importatori Invoerlanden	Pays exportateurs : ausfuhrländer: Paesi esportatori: Uitvoerlanden:												
	BEL- GIQUE/ BELGIE	DEUTSCH- LAND (BR)	FRANCE	ITALIA	LUXEM- BURG	NEDER- LAND		BEL- GIQUE/ BELGIE	DEUTSCH- LAND (BR)	FRANCE	ITALIA	LUXEM- BOURG	NEDER- LAND
	UC-RE							MN					
Valables du Gültig vom : 1.7.65 Validi dal Geldig van													
BELGIQUE/BELGIE	-	0,0163	0,0163	0,0579	0,0163	0,0163	Fb	-	0,82	0,82	2,90	0,82	0,82
DEUTSCHLAND (BR)	0,0596	-	0,0715	0,1020	0,0368	0,0598	DM	0,238	-	0,286	0,408	0,147	0,239
FRANCE <sup>1)</sup>	0,0458	0,0458	-	0,0707	0,0458	0,0460	Ff	0,226	0,226	-	0,349	0,226	0,227
ITALIA	0,0163	0,0163	0,0163	-	0,0163	0,0163	Lit	10,2	10,2	10,2	-	10,2	10,2
LUXEMBOURG	0,0163	0,0163	0,0163	0,0796	-	0,0163	Flux	0,82	0,82	0,82	4,00	-	0,82
NEDERLAND	0,0163	0,0163	0,0163	0,0340	0,0163	-	F1	0,059	0,059	0,059	0,123	0,059	-
Valables du Gültig vom : Validi dal Geldig van													
BELGIQUE/BELGIE							Fb						
DEUTSCHLAND (BR)							DM						
FRANCE <sup>1)</sup>							Ff						
ITALIA							Lit						
LUXEMBOURG							Flux						
NEDERLAND							F1						
(1) La France est autorisée à percevoir à la place des prélèvements indiqués, les prélèvements suivants : Frankreich wird ermächtigt, an Stelle der festgesetzte Abschöpfungen, folgende Beträge zu erheben : La Francia è autorizzata a riscuotere, in sostituzione dei prelievi indicati, i prelievi seguenti : Frankrijk kan, in plaats van de aangegeven heffingen, nog de volgende bedragen toepassen :													
1.7.65 - 30.9.65	0,0719	0,0719	-	0,0968	0,0719	0,0719	Ff	0,355	0,355	-	0,478	0,355	0,355
1.10.65 - 31.1.66	0,0928	0,0928	-	0,1177	0,0928	0,0930	Ff	0,458	0,458	-	0,581	0,458	0,459
1.2.66 - 31.5.66	0,0283	0,0283	-	0,0533	0,0283	0,0283	Ff	0,140	0,140	-	0,263	0,140	0,140
1.6.66 - 30.6.66	0,0663	0,0663	-	0,0911	0,0911	0,0664	Ff	0,327	0,327	-	0,450	0,327	0,328

PRIX D'ECLUSE  
EINSCHLEUSUNGSPREISE  
PREZZI LIMITE  
SLUISPRIJZEN

PRELEVEMENTS ENVERS PAYS TIERS  
ABSCHÖPFUNGEN GEGENÜBER DRITTLÄNDERN  
PRELIEVI VERSO PAESI TERZI  
HEFFINGEN TEGENOVER DERDE LANDEN

OEUFS  
EIER  
UOVA  
EIEREN

Kg

Pays importateurs Einfuhrländer Paesi importatori Invoerlanden	PRIX D'ECLUSE - EINSCHLEUSUNGSPREISE PREZZI LIMITE - SLUISPRIJZEN						PRELEVEMENTS - ABSCHÖPFUNGEN PRELIEVI - HEFFINGEN						
	1.1.66 - 31.3.66		1.4.66 - 30.6.66				1.1.66 - 31.3.66		1.4.66-30.6.66				
	MN	UC-RE	MN	UC-RE	MN	UC-RE	MN	UC-RE	MN	UC-RE	MN	UC-RE	
a) Oeufs en coquille de volaille, frais, conservés, destinés à la consommation Schaleneier von Hausgeflügel, frisch, haltbar gemacht, zum Verbrauch bestimmt Uova in guscio di volatili, fresche o conservate, destinate al consumo Eieren in de schaal van gevogelte, vers of verduurzaamd, bestemd voor menselijke consumptie													
BELGIQUE - BELGIE	25,19		25,58				5,77	0,1153	5,44	0,1088			
DEUTSCHLAND (BR)	2,015		2,046				0,743	0,1857	0,717	0,1792			
FRANCE	2,487	0,5037	2,526	0,5116			0,643 <sup>x)</sup>	0,1302	0,600 <sup>x)</sup>	0,1215			
ITALIA	314,8		319,8			59,2	0,0947	55,1	0,0882				
LUXEMBOURG	25,19		25,58			5,90	0,1179	5,58	0,1115				
NEDERLAND	1,823		1,852			0,463	0,1279	0,439	0,1214				
b) Oeufs à couver de volaille Bruteneier von Hausgeflügel Uova da cova di volatili Broedeieren van gevogelte													
BELGIQUE - BELGIE	25,19		25,58				5,77	0,1153	5,44	0,1088			
DEUTSCHLAND (BR)	2,015		2,046				0,743	0,1857	0,717	0,1792			
FRANCE	2,487	0,5037	2,526	0,5116			0,643	0,1302	0,600	0,1215			
ITALIA	314,8		319,8			59,2	0,0947	55,1	0,0882				
LUXEMBOURG	25,19		25,58			5,90	0,1179	5,58	0,1115				
NEDERLAND	1,823		1,852			0,463	0,1279	0,439	0,1214				
x) Si la France fait usage de saisonnalisation de prélèvements envers pays tiers, ces montants deviennent respectivement : Wenn Frankreich die Abschöpfungen saisonnalisiert werden diese Beträge bzw. : Se la Francia applica coefficienti stagionali ai prelievi verso i paesi terzi, tali importi diventano rispettivamente : Indien Frankrijk gebruik maakt van de seizoenschommelingen van de heffingen tegenover derde landen, worden deze bedragen respectievelijk :													
1. 1. 66 - 31. 1. 66 : 0,875 Ff = 0,1773 UC-RE 1. 2. 66 - 31. 3. 66 : 0,557 Ff = 0,1129 UC-RE 1. 4. 66 - 31. 5. 66 : 0,514 Ff = 0,1042 UC-RE 1. 6. 66 - 30. 6. 66 : 0,702 Ff = 0,1422 UC-RE													

PRELEVEMENTS  
ABSCHOPFUNGEN  
PRELIEVI  
HEFFINGEN

INTRACOMUNAUTAIRES  
INNERGEMEINSCHAFTLICH  
INTRACOMUNITARI  
INTRACOMUNAUTAIR

VOLAILLES  
GEFLUGEL  
POLLAME  
GEVOGELTE

Valables à partir de - Gültig ab - Validi a partire dal - Geldig vanaf : 1.7.65  
Poules et poulets - Hühner und Junghühner - Galline e polli - Kippen en kuikens

Kg

Pays importateurs Einfuhrländer Paesi importatori Invoerlanden	Pays exportateurs - Ausfuhrländer - Paesi esportatori - Uitvoerlanden												
	BEL- GIQUE/ BELGIE	DEUTSCH- LAND (BR)	FRANCE	ITALIA	LUXEM- BOURG	NEDER- LAND		BEL- GIQUE/ BELGIE	DEUTSCH- LAND (BR)	FRANCE	ITALIA	LUXEM- BOURG	NEDER- LAND
	UC-RE							MN					
<p>1. VIVANTS (d'un poids supérieur à 185 gr) - LEBENDE (mit einem Gewicht über 185 G) VIVI (di peso superiore a 185 grammi) - LEVENDE (met een gewicht van meer dan 185 gr)</p> <p>Les prélèvements sous 2b multiplier par 0,70 - Abschöpfungsbeträge unter 2b multiplizieren mit 0,70 I prelievi sotto 2b moltiplicare per 0,70 - Heffingsbedragen onder 2b vermenigvuldigen met 0,70</p> <p>2. ABATTUS - GESCHLACHTETE - MACELLATI - GESLACHTE</p> <p>a) Plumés, sans boyaux, avec la tête et les pattes (83 %) Gerupft, ohne Darm und mit Kopf und Ständern (83 %) Spennati, senza intestini, con la testa e le zampe (83 %) Geplukt, ontdarnd met kop en poten (83 %)</p>													
BELGIQUE - BELGIE	-	0,0313	0,0313	0,0621	-	-	Fb	-	1,57	1,57	3,11	-	-
DEUTSCHLAND (BR)	0,0754	-	0,0783	0,1069	0,0754	0,0723	DM	0,302	-	0,313	0,428	0,302	0,289
FRANCE <sup>1)</sup>	0,0521	0,0521	-	0,0768	0,0521	0,0543	Ff	0,257	0,257	-	0,379	0,257	0,268
ITALIA	0,0223	0,0223	0,0223	-	0,0223	0,0223	Lit	13,9	13,9	13,9	-	13,9	13,9
LUXEMBOURG	-	0,0313	0,0313	0,0621	-	-	Flux	-	1,57	1,57	3,11	-	-
NEDERLAND	-	0,0313	0,0313	0,0467	-	-	F1	-	0,113	0,113	0,169	-	-
<p>b) Plumés, vidés, sans la tête, ni les pattes, avec le coeur, le foie et le gésier (70 %) Gerupft, ausgenommen, ohne Kopf und ohne Ständer, aber mit Herz, Leber und Muskelmagen (70 %) Spennati, svuotati, senza la testa e le zampe, ma con il cuore, il fegato e il ventriglio (70 %) Geplukt, schoongemaakt, zonder kop en poten, doch met hart, lever en spiermaag (70 %)</p>													
BELGIQUE - BELGIE	-	0,0370	0,0370	0,0735	-	-	Fb	-	1,85	1,85	3,68	-	-
DEUTSCHLAND (BR)	0,0894	-	0,0928	0,1267	0,0894	0,0856	DM	0,558	-	0,371	0,507	0,358	0,342
FRANCE <sup>1)</sup>	0,0617	0,0617	-	0,0909	0,0617	0,0642	Ff	0,305	0,305	-	0,449	0,305	0,317
ITALIA	0,0265	0,0265	0,0265	-	0,0265	0,0265	Lit	16,6	16,6	16,6	-	16,6	16,6
LUXEMBOURG	-	0,0370	0,0370	0,0735	-	-	Flux	-	1,85	1,85	3,68	-	-
NEDERLAND	-	0,0370	0,0370	0,0553	-	-	F1	-	0,134	0,134	0,200	-	-
<p>c) Plumés, vidés, sans la tête, ni les pattes et sans le coeur, le foie et le gésier (65 %) Gerupft, ausgenommen, ohne Kopf und Ständer, sowie ohne Herz, Leber und Muskelmagen (65 %) Spennati, svuotati, senza la testa e le zampe, senza il cuore, il fegato e il ventriglio (65 %) Geplukt, schoongemaakt, zonder kop en poten, alsmede zonder hart, lever en spiermaag (65 %)</p>													
BELGIQUE - BELGIE	-	0,0400	0,0400	0,0794	-	-	Fb	-	2,00	2,00	3,97	-	-
DEUTSCHLAND (BR)	0,0964	-	0,1000	0,1367	0,0964	0,0923	DM	0,386	-	0,400	0,547	0,386	0,369
FRANCE <sup>1)</sup>	0,0666	0,0666	-	0,0982	0,0666	0,0693	Ff	0,329	0,329	-	0,485	0,329	0,342
ITALIA	0,0286	0,0286	0,0286	-	0,0286	0,0286	Lit	17,9	17,9	17,9	-	17,9	17,9
LUXEMBOURG	-	0,0400	0,0400	0,0794	-	-	Flux	-	2,00	2,00	3,97	-	-
NEDERLAND	-	0,0400	0,0400	0,0598	-	-	F1	-	0,145	0,145	0,216	-	-
<p>(1) En vertu du règlement n° 90/65/CEE la France est autorisée à appliquer les montants suivants : Aufgrund der Verordnung Nr. 90/65/EEG wird Frankreich ermächtigt die folgenden Beträge zu erheben : In virtù del regolamento n° 90/65/CEE la Francia è autorizzata ad applicare gli importi seguenti : Volgens artikel nr. 90/65/EEG wordt Frankrijk gemachtigd de volgende bedragen toe te passen :</p>													
83 %	0,0797	-	-	-	0,0797	0,0725	Ff	0,393	-	-	-	0,393	0,358
70 %	0,0944	-	-	-	0,0944	0,0861	Ff	0,466	-	-	-	0,466	0,425
65 %	0,1017	-	-	-	0,1017	0,0926	Ff	0,502	-	-	-	0,502	0,457

PRIX D'ECLUSE PRELEVEMENTS ENVERS PAYS TIERS  
 EINSCHLEUSUNGSPREISE ABSCHOPFUNGEN GEGENÜBER DRITTLÄNDERN  
 PREZZI LIMITE PRELIEVI VERSO PAESI TERZI  
 SLUISPRIJZEN HEFFINGEN TEGENOVER DERDE LANDEN

VOLAILLES  
 GEFLUGEL  
 POLLAME  
 GEVOGELTE

Poules et poulets - Hühner und Junghühner - Galline e polli - Kippen en kuikens

Kg

Pays importateurs Einfuhrländern Paesi importatori Invoerlanden	PRIX D'ECLUSE - EINSCHLEUSUNGSPREISE PREZZI LIMITE - SLUISPRIJZEN						PRELEVEMENTS - ABSCHOPFUNGEN PRELIEVI - HEFFINGEN					
	1.1.66 - 31.3.66		1.4.66 - 30.6.66				1.1.66 - 31.3.66		1.4.66 - 30.6.66			
	MN	UC-RE	MN	UC-RE	MN	UC-RE	MN	UC-RE	MN	UC-RE	MN	UC-RE
1. VIVANTS (d'un poids supérieur à 185 gr.) - LEBENDE (mit einem Gewicht über 185 G.) VIVI (di peso superiore a 185 grammi) - LEVENDE (met een gewicht van meer dan 185 gr.)												
BELGIQUE-BELGIE	23,46		23,46									
DEUTSCHLAND (BR)	1,876		1,876									
FRANCE	2,316		2,316									
ITALIA	293,2	0,4691	293,2	0,4691								
LUXEMBOURG	23,46		23,46									
NEDERLAND	1,698		1,698									
Prélèvements sous 2b, multiplier par 0,70 Abschöpfungen unter 2b multiplizieren mit 0,70 Prelievi sotto 2b moltiplicare per 0,70 Heffingen onder 2b vermenigvuldigen met 0,70												
2. ABATTUS - GESCHLACHTETE - MACELLATI - GESLACHTE Plumés, sans boyaux, avec la tête et les pattes (8%) Gerupft, ohne Darm, mit Kopf und Ständer (8%) a) Spennati, senza intestini, con la testa e le zampe (8%) Geplukt, ontdermd, met kop en poten (8%)												
BELGIQUE-BELGIE	30,67		30,67				5,75	0,1150	5,75	0,1150		
DEUTSCHLAND (BR)	2,454		2,454				0,709	0,1772	0,709	0,1772		
FRANCE	3,028		3,028				0,797	0,1614	0,797	0,1614		
ITALIA	383,4	0,6134	383,4	0,6134			57,0	0,0912	57,0	0,0912		
LUXEMBOURG	30,67		30,67				5,75	0,1150	5,75	0,1150		
NEDERLAND	2,221		2,221				0,452	0,1248	0,452	0,1248		
Plumés, vidés, sans la tête ni les pattes, avec le coeur, le foie et le gésier (70%) Gerupft, ausgenommen, ohne Kopf und Ständer, aber mit Herz, Leber und Muskelmagen (70%) b) Spennati, svuotati, senza la testa e le zampe, ma con il cuore, il fegato e il ventriglio (70%) Geplukt, schoongemaakt, zonder kop en poten, doch met hart, lever en spiermaag (70%)												
BELGIQUE-BELGIE	36,37		36,37				6,82	0,1364	6,82	0,1364		
DEUTSCHLAND (BR)	2,909		2,909				0,840	0,2101	0,840	0,2101		
FRANCE	3,591		3,591				0,945	0,1914	0,945	0,1914		
ITALIA	454,6	0,7273	454,6	0,7273			67,7	0,1083	67,7	0,1083		
LUXEMBOURG	36,37		36,37				6,82	0,1364	6,82	0,1364		
NEDERLAND	2,633		2,633				0,536	0,1480	0,536	0,1480		
Plumés, vidés, sans la tête ni les pattes, et sans le coeur, le foie et le gésier (65%) Gerupft, ausgenommen, ohne Kopf und Ständer, sowie ohne Herz, Leber und Muskelmagen (65%) c) Spennati, svuotati, senza la testa e le zampe, senza il cuore, il fegato e il ventriglio (65%) Geplukt, schoongemaakt, zonder kop en poten, alsmede zonder hart, lever en spiermaag (65%)												
BELGIQUE-BELGIE	39,16		39,16				7,36	0,1472	7,36	0,1472		
DEUTSCHLAND (BR)	3,133		3,133				0,906	0,2266	0,906	0,2266		
FRANCE	3,867		3,867				1,019	0,2064	1,019	0,2064		
ITALIA	489,5	0,7832	489,5	0,7832			73,0	0,1168	73,0	0,1168		
LUXEMBOURG	39,16		39,16				7,36	0,1472	7,36	0,1472		
NEDERLAND	2,835		2,835				0,578	0,1597	0,578	0,1597		



Après correction pour la conversion en poids vif, on applique les coefficients de rendement suivants :

Bovins :

<u>Vitelloni</u> : 1ère qual : 58 %	<u>Boeufs</u> : 1ère qual : 55 %	<u>Vaches</u> : 1ère qual : 55 %
2ème qual : 54 %	2ème qual : 50 %	2ème qual : 49 %

Veaux : 1ère qual : 61 %  
2ème qual : 59 %

Le prix moyen pondéré est obtenu par l'application des pourcentages de pondération suivants :

- 67 % pour la zone excédentaire
- 33 % pour la zone déficitaire

Luxembourg : Marchés : Luxembourg et Esch-sur-Alzette

Poids abattu - Moyenne arithmétique des cotations des deux marchés -

La conversion des cotations poids abattu en poids vif est effectuée à l'aide des coefficients de rendement suivants :

Bovins : Boeufs, génisses, taureaux, vaches :

qual AA : 55 %
qual A : 53 %
qual B : 52 %

Veaux : 60 %

Jour de marché : lundi

Pays-Bas : Marchés : Rotterdam et 's Hertogenbosch

Bovins : poids abattu

Veaux : poids vif

Moyenne arithmétique des cotations des deux marchés

La conversion des cotations poids abattu en poids vif est effectuée à l'aide des coefficients de rendement suivants :

<u>Bovins</u> : extra : 62 %	<u>Taureaux</u> : 57 %	<u>Vaches destinées à</u>
1ère qual : 58 %		<u>l'industrie alimentaire</u> : 47 %
2ème qual : 56 %		
3ème qual : 52 %		

Jours de marché : Rotterdam : Bovins = lundi  
Veaux = mardi

's Hertogenbosch : Bovins = mercredi  
Veaux = mercredi

### III. PRIX A L'IMPORTATION

En se basant sur les marchés les plus représentatifs des pays tiers, la Commission fixe hebdomadairement les prix à l'importation pour bovins et veaux (Règlement n° 14/64/CEE, Règl. n° 63/64/CEE et Règl. n° 140/64/CEE). Ces prix sont majorés des montants forfaitaires représentant les frais de transport jusqu'aux frontières de la Communauté. Toutefois pour l'Italie ces montants fixes sont plus élevés.

Les marchés représentatifs des pays tiers sont les suivants :

- Danemark : moyenne des cotations de :
  - OEXPORT = Landbrugets Kvaeg og Kødslag
  - A K = Samvirkende Danske Andels-Kreatureksportforeninger
  - DLK = Danske Landbrugeres Kreatursalgforeninger
- Grande-Bretagne : moyenne des 64 marchés
- Irlande : marché de Dublin



## RINDFLEISCH

Erläuterungen zu den nachstehend aufgeführten Preisen

### I. FESTGESETZTE PREISE

Gemäss Art. 2 der Verordnung 14/64/EWG vom 5.2.1964 (Amtsblatt der Europäischen Gemeinschaften vom 27.2.1964 - 7. Jahrgang, Nr. 34) über die schrittweise Errichtung einer gemeinsamen Marktorganisation für Rindfleisch werden jährlich vor dem am 1. April beginnenden Wirtschaftsjahr durch jeden Mitgliedstaat Orientierungspreise für Rinder und Kälber festgesetzt. Diese Orientierungspreise basieren für jeden Mitgliedstaat auf Preise der gleichen Grosshandelsstufe.

Der Interventionspreis für Rinder hängt vom Orientierungspreis insofern ab, als jeder Mitgliedstaat einen Interventionspreis festsetzen kann, der zwischen 93 Prozent und 96 Prozent des Orientierungspreises liegt (Art. 10 der Verordnung 14/64/EWG).

### II. MARKTPREISE AUF DEM INLÄNDISCHEN MARKT

Gemäss Art. 5 der Verordnung 14/64/EWG und Art. 1, Abs. 3 der Verordnung 63/64/EWG vom 4.6.1964 (Amtsblatt der Europäischen Gemeinschaften vom 10.6.1964, 7. Jahrgang, Nr. 92) stellt die Kommission wöchentlich für Rinder und Kälber Preise auf den in Anhang III zur Verordnung 14/64/EWG genannten Märkten fest. Diese Marktpreise ergeben einen gewogenen Durchschnitt, der nach den ebenfalls in diesem Anhang aufgeführten Marktanteilen der Qualitätsstufen berechnet wird. Im einzelnen handelt es sich um folgende Preise:

Belgien : Markt : Anderlecht - Lebendgewicht

Markttage : Rinder ; Mittwoch  
Kälber ; Donnerstag

Deutschland (BR) : Märkte : 12 Märkte (Nordrhein-Westfalen)

Aachen, Duisburg, Düsseldorf, Essen, Köln, Mönchen-Gladbach, Wuppertal,  
Dortmund, Bochum, Gelsenkirchen, Hagen und Recklinghausen - Lebendgewicht -

Markttag : Montag

Frankreich : Markt : La Villette - Schlachtgewicht (poids net sur pied)

Die Preise vom Montag der laufenden Woche und vom Donnerstag der vergangenen Woche werden arithmetisch gemittelt.

Die Umrechnung von Schlacht- auf Lebendgewicht erfolgt mit folgenden Koeffizienten:

Rinder :

<u>Ochsen</u> extra	: 58 %	<u>Bullen</u> extra	: 60 %	<u>Kühe</u> extra	: 59 %
1. Qual.:	55 %	1. Qual.:	56 %	1. Qual.:	54 %
2. Qual.:	52 %			2. Qual.:	51 %
3. Qual.:	49 %			3. Qual.:	47 %

Kälber : extra ; 63 %

1. Qual. : 60 %

2. Qual. : 55 %

3. Qual. : 51 %

Markttage : Montag und Donnerstag

Italien : Märkte

a) Überschussgebiet

Modena, Cremona, Firenze, Macerata, Padova, Reggio Emilia, Chivasso - Lebendgewicht

Arithmetisches Mittel der Notierungen vom Mittwoch der vergangenen Woche bis zum Dienstag der laufenden Woche.

b) Zuschussgebiet

Roma - Schlachtgewicht



## CARNI BOVINE

Spiegazioni relative ai prezzi delle carni bovine che  
figurano nella presente pubblicazione

### I. PREZZI FISSATI

In applicazione dell'articolo 2 del Regolamento n. 14/64/CEE del 5.2.1964 (Gazzetta Ufficiale del 27.2.1964 - 7° anno n. 34) relativo alla graduale attuazione di un'organizzazione comune dei mercati nel settore delle carni bovine, ciascuno Stato membro fissa, per la campagna di commercializzazione che inizia al 1° aprile, prezzi d'orientamento per i bovini ed i vitelli.

Tali prezzi di orientamento si riferiscono ai prezzi formatisi in ciascuno Stato membro in una medesima fase del commercio all'ingrosso.

I prezzi d'intervento dei bovini è calcolato in funzione del prezzo d'orientamento in quanto lo Stato membro può fissare tale prezzo d'intervento ad un livello compreso entro il 93% ed il 96% del prezzo d'orientamento.

### II. PREZZI SUL MERCATO INTERNO

In applicazione dell'art. 5 del Regolamento n. 14/64/CEE e dell'art. 1 par. 3 del Regolamento n. 63/64/CEE del 4.4.64 (Gazzetta Ufficiale del 10.6.64 n. 92) la Commissione fissa ogni settimana, per ciascuno Stato membro, i prezzi di mercato per i bovini ed i vitelli sulla base dei prezzi costatati sui mercati rappresentativi (Allegato III del Regolamento n. 14/64/CEE).

Per ottenere la media di tali prezzi di mercato si effettua la ponderazione di ogni classe commercializzata mediante i coefficienti indicativi nel suddetto allegato.

I prezzi costatati negli Stati membri si riferiscono ai seguenti mercati:

Belgio: Mercato: Anderlecht - Peso vivo

Giorni di mercato: bovini: mercoledì'

vitelli: giovedì'

R.F. di Germania: Mercati: 12 mercati (Renania del Nord - Westfalia)

Aachen, Duisburg, Disseldorf, Essen, Köln, München-Gladbach, Wuppertal,  
Dortmund, Gelsenkirchen, Hagen, Recklinghausen, Bochum. Peso vivo.

Giorno di mercato : lunedì'

Francia: Mercato: La Villette - Peso morto (poids net sur pied)

Media aritmetica delle quotazioni del lunedì' della settimana in corso e del giovedì' della settimana precedente. La conversione delle quotazioni " poids net sur pied" in peso vivo è effettuata mediante i seguenti coefficienti di resa:

Bovini:

Buoi extra: 58%

1a qual.: 55%

2a qual.: 52%

3a qual.: 49%

Tori: extra: 60%

1a qual.: 56%

Vacche : extra : 59 %

1a qual. : 54 %

2a qual. : 51 %

3a qual. : 47 %

Vitelli: extra: 63%

1a qual.: 60%

2a qual.: 55%

3a qual.: 51%

Giorni di mercato : lunedì' e giovedì'

Italia: Mercati:

a) zona eccedentaria

Cremona, Firenze, Macerata, Padova, Reggio Emilia, Chivasso, Modena - Peso vivo

Media aritmetica delle quotazioni che vanno dal mercoledì' della settimana precedente al martedì della settimana in corso.

b) zona deficitaria

Roma - Peso morto

Prima della conversione delle quotazioni peso morto in peso vivo, si rendono necessarie le seguenti correzioni:

Vitelloni; 1a e 2a qual.: - 6.930 Lit. per 100 Kg

Buoi e vacche: 1a e 2a qual.: - 5.000 Lit. per 100 Kg

Vitelli 1a e 2a qual.: + 2.500 Lit. per 100 Kg

Dopo la correzione, per la conversione in peso vivo, si applicano i seguenti coefficienti di resa:

Bovini :

Vitelloni: 1a qual.: 58%

2a qual.: 54%

Vacche: 1a qual.: 55 %

2a qual.: 49 %

Vitelli: 1a qual.: 61%

2a qual.: 59%

Buoi: 1a qual.: 55%

2a qual.: 50%

Il prezzo medio ponderato si ottiene mediante l'applicazione delle seguenti percentuali:

a) 67% per la zona eccedentaria

b) 33% per la zona deficitaria

Lussemburgo: Mercati: Lussemburgo città e Esch-sur-Alzette

Media aritmetica delle quotazioni dei due mercati - Peso morto

La conversione delle quotazioni peso morto in peso vivo è effettuata mediante i seguenti coefficienti di resa:

Bovini :

Buoi, giovenche, tori, vacche: qual. AA: 55%

A : 53%

B : 52%

Vitelli: 60%

Giorno di mercato: lunedì'

Paesi Bassi: Mercati: Rotterdam e 's Hertogenbosch

Bovini: peso morto

Vitelli: peso vivo

Media aritmetica delle quotazioni dei due mercati.

La conversione delle quotazioni peso morto in peso vivo è effettuata mediante i seguenti coefficienti di resa:

Bovini:extra: 62%

1a qual.: 58%

2a qual.: 56%

3a qual.: 52%

Tori: 57%

Vacche destinate all'industria: 47%

Giorni di mercato: Rotterdam: Bovini: lunedì'

Vitelli: martedì'

's Hertogenbosch: Bovini : mercoledì'

Vitelli: mercoledì'

### III. PREZZO ALL'IMPORTAZIONE

La Commissione fissa ogni settimana i prezzi all'importazione per i bovini ed i vitelli basandosi sulle quotazioni registrate sui mercati piu' rappresentativi dei paesi terzi (Regolamento n.14/64/CEE e n. 140-64/CEE). Tali prezzi sono aumentati di importi forfettari che rappresentano le spese di trasporto fino alle frontiere della Comunità.

Tuttavia, per quanto riguarda l'Italia, tali importi fissi sono piu' elevati. I mercati rappresentativi dei Paesi terzi sono i seguenti :

- 1) Danimarca : media delle quotazioni di a) OXEXPORT = Landbrugets Kvaeg og Kød salg  
b) A K = Samvirkende Danske Andels Kreatureksportforeninger  
c) DLK = Danske Landbrugeres Kreatursalgsforeninger
- 2) Gran Bretagna : media dei 64 mercati
- 3) Irlanda : mercato di Dublino

## R U N D V L E E S

Toelichting op de in deze publikatie voorkomende prijzen

### I. VASTGESTELDE PRIJZEN

Overeenkomstig art. 2 van Verordening 14/64/EEG van 5.2.1964 (Publikatieblad dd. 27.2.1964 - 7e jaargang, nr. 34), houdende de geleidelijke totstandbrenging van een gemeenschappelijke ordening der markten in de sector rundvlees, worden jaarlijks voor het verkoopseizoen, dat op 1 april begint, per Lid-staat oriëntatieprijzen voor runderen en kalveren vastgesteld.

Deze oriëntatieprijzen hebben voor iedere Lid-staat betrekking op prijzen, die in eenzelfde stadium van de groothandel tot stand komen.

De interventieprijz voor runderen hangt samen met de oriëntatieprijs, doordat een Lid-staat deze interventieprijz kan vaststellen op een niveau, dat ligt tussen 93 % en 96 % van de oriëntatieprijs (art. 10 van Verordening 14/64/EEG).

### II. PRIJZEN OP DE BINNENLANDSE MARKT

Overeenkomstig art. 5 van Verordening 14/64/EEG en art. 1, lid 3 van Verordening 63/64/EEG van 4.6.1964 (Publikatieblad dd. 10.6.1964 - 7e jaargang, nr. 92) stelt de Commissie elke week per Lid-staat voor runderen en kalveren, marktprijzen vast op de representatieve markten, genoemd in bijlage III van Verordening 14/64/EEG.

Deze marktprijzen vormen het gewogen gemiddelde van de kwaliteitsen, berekend aan de hand van de in voornoemde bijlage bepaalde marktaandelen, per kwaliteit.

De marktprijzen voor de Lid-staten hebben betrekking op :

België : Markt : Anderlecht - Levend gewicht  
Marktdagen : runderen: woensdag  
kalveren: donderdag

Duitsland (BR) : Markten : 12 markten (Noordrijnland-Westfalen)  
Aachen, Duisburg, Düsseldorf, Essen, Köln, München-Gladbach, Wuppertal, Dortmund, Bochum, Gelsenkirchen, Hagen en Recklinghausen. Levend gewicht  
Marktdag : maandag

Frankrijk : Markt : La Villette - Geslacht gewicht (poids net sur pied)

De prijzen op maandag van de lopende week en op donderdag van de voorafgaande week worden rekenkundig gemiddeld.

De omrekening van geslacht op levend gewicht heeft plaats aan de hand van de volgende coëfficiënten.

Runderen :

<u>Ossen</u> extra : 58 %	<u>Stieren</u> extra : 60 %	<u>Koeien</u> extra : 59 %
1e kwal. : 55 %	1e kwal. : 56 %	1e kwal. : 54 %
2e kwal. : 52 %		2e kwal. : 51 %
3e kwal. : 49 %		3e kwal. : 47 %

Kalveren : extra : 63 %  
1e kwal. : 60 %  
2e kwal. : 55 %  
3e kwal. : 51 %

Marktdagen : maandag en donderdag

Italië : Markten :

a) Overschotgebied

Modena, Cremona, Firenze, Macerata, Padova, Reggio Emilia, Chivasso - Levend gewicht  
Rekenkundig gemiddelde van de noteringen van woensdag van de voorafgaande week tot dinsdag van de lopende week.

b) Tekortgebied

Roma - Geslacht gewicht



BOVINS VIVANTS  
LEBENDE RINDER  
BOVINI VIVI  
LEVENDE RUNDEREN

PRIX FIXES  
FESTGESETZTE PREISE  
PREZZI FISSATI  
VASTGESTELDE PRIJZEN

VIANDE BOVINE  
RINDFLEISCH  
CARNE BOVINA  
RUNDVLEES

/100 kg-PVI

	BELGIQUE BELGIE	DEUTSCH- LAND (BR)	FRANCE	ITALIA	LUXEM- BOURG	NEDER- LAND	BELGIQUE BELGIE	DEUTSCH- LAND (BR)	FRANCE	ITALIE	LUXEM- BOURG	NEDER- LAND
	Fb	DM	Ff	Lit	Flux	Fl	UC - RE					
1.4.1964 - 31.3.1965												
Limites supérieures Obere Grenze Limiti superiori Maximumgrenzen	2.937,5	235,00	290,05	36.719	2.937,5	212,68	58,750					
Limites inférieures Untere Grenze Limiti inferiori Minimumgrenzen	2.562,5	205,00	253,03	32.031	2.562,5	185,53	51,250					
Prix d'orientation nationaux Nationale Orientierungspreise Prezzi di orientamento nazionali Nationale oriënteringsprijsen	2.800,0 <sup>1)</sup>	224,00	273,00	35.000	2.888,0	199,00	56,000	56,000	55,296	56,000	57,760	54,972
1.4.1965 - 3.4.1966 <sup>2)</sup>												
Limites supérieures Obere Grenze Limiti superiori Maximumgrenzen	3.062,5	245,00	302,40	38.281	3.062,5	221,73	61,250					
Limites inférieures Untere Grenze Limiti inferiori Minimumgrenzen	2.875,0	230,00	283,88	35.938	2.875,0	208,15	57,500					
Prix d'orientation nationaux Nationale Orientierungspreise Prezzi di orientamento nazionali Nationale oriënteringsprijsen	3.000,0 <sup>3)</sup>	240,00	287,00	37.500	3.000,0	212,50	60,000	60,000	58,132	60,000	60,000	58,702
4.4.1966 <sup>4)</sup> - 31.3.1967												
Limites supérieures Obere Grenze Limiti superiori Maximumgrenzen	3.212,5	257,00	317,21	40.156	3.212,5	232,59	64,250					
Limites inférieures Untere Grenze Limiti inferiori Minimumgrenzen	3.025,0	242,00	298,69	37.813	3.025,0	219,01	60,500					
Prix d'orientation nationaux Nationale Orientierungspreise Prezzi di orientamento nazionali Nationale oriënteringsprijsen	3.210,0	253,00	302,00	40.150	3.150,0	222,00	64,200	63,250	61,170	64,240	63,000	61,326

1) Du 1.4.64 au 31.5.64 et du 1.2.65 au 31.3.65 : 2.900,0 Fb - Du 1.8.64 au 30.11.64 : 2.700 Fb

2) B.R. Deutschland : 10.4.1966

3) Du 1.4.65 au 31.5.65 et du 1.2.66 au 31.3.66 : 3.052,5 Fb - Du 1.8.65 au 30.11.65 : 2.947,5 Fb

4) B.R. Deutschland : 11.4.1966

VEAUX VIVANTS  
LEBENDE KALBER  
VITELLI VIVI  
LEVENDE KALVEREN

PRIX FIXES  
FESTGESETZTE PREISE  
PREZZI FISSATI  
VASTGESTELDE PRIJZEN

VIANDE BOVINE  
RINDFLEISCH  
CARNE BOVINA  
RUNDVLEES

/100 kg-PVI

	BELGIQUE/ BELGIE	DEUTSCH- LAND (BR)	FRANCE	ITALIA	LUXEM- BOURG	NEDER- LAND	BELGIQUE/ BELGIE	DEUTSCH- LAND (BR)	FRANCE	ITALIA	LUXEM- BOURG	NEDER- LAND
	Fb	DM	Ff	Lit	Flux	Fl	UC - RE					
1.4.1964 - 31.3.1965												
Limites supérieures Obere Grenze Limiti superiori Maximumgrenzen	4.312,5	345,00	425,82	53.906	4.312,5	312,23	86,250					
Limites inférieures Untere Grenze Limiti inferiori Minimumgrenzen	3.812,5	305,00	376,45	47.656	3.812,5	276,03	76,250					
Prix d'orientation nationaux Nationale Orientierungspreise Prezzi di orientamento na- zionali Nationale oriënteringsprijzen	3.900,0	336,00	400,00	51.600	4.250,0	285,00	78,000	84,000	81,020	82,560	85,000	78,729
1.4.1965 - 3.4.1966 <sup>1)</sup>												
Limites supérieures Obere Grenze Limiti superiori Maximumgrenzen	4.250,0	340,00	419,65	53,125	4.250,0	307,70	85,000					
Limites inférieures Untere Grenze Limiti inferiori Minimumgrenzen	3.900,0	312,00	385,09	48.750	3.900,0	282,36	78,000					
Prix d'orientation nationaux Nationale Orientierungspreise Prezzi di orientamento na- zionali Nationale oriënteringsprijzen	3.900,0	336,00	402,00	51.563	4.250,0	285,00	78,000	84,000	81,425	82,501	85,000	78,729
4.4.1966 <sup>2)</sup> - 31.3.1967												
Limites supérieures Obere Grenze Limiti superiori Maximumgrenzen	4.337,5	347,00	428,29	54.219	4.337,5	314,04	86,750					
Limites inférieures Untere Grenze Limiti inferiori Minimumgrenzen	4.000,0	320,00	394,96	50.000	4.000,0	289,60	80,000					
Prix d'orientation nationaux Nationale Orientierungspreise Prezzi di orientamento na- zionali Nationale oriënteringsprijzen	4.000,0	336,00	412,00	51.600	4.250,0	290,00	80,000	84,000	83,451	82,560	85,000	80,110

1) B.R. Deutschland : 10.4.1966

2) B.R. Deutschland : 11.4.1966



BOVINS VIVANTS  
LEBENDE RINDER  
BOVINI VIVI  
LEVENDE RUNDEREN

PRIX DE MARCHÉ  
MARKTPREISE  
PREZZI DI MERCATO  
MARKTPRIJZEN

PAYS DE LA C.E.E.  
EWG-LÄNDER  
PAESE DELLA CEE  
E.E.G.-LÄNDER

VIANDE BOVINE  
RINDFLEISCH  
CARNE BOVINA  
RUNDVLEES

100 Kg-FVI

Marchés Märkte Mercati Markten	Cl. commercialisées Handelsklassen Cl. commercializzate Handelsklassen	%	1 9 6 5					1 9 6 6						
			AUG	SEP	OCT	NOV	DEC	JAN	FEB	MAR	APR	MAI		
<b>BELGIQUE/BELGIE</b>														
Limites inférieure et supérieure CEE Minimum-en maximumgrenzen EEG			Fb	2875,0 - 3062,5										3.025,0 - 3212,5
Prix d'orientation national Nationale oriëntatieprijs			Fb	2947,5					3000,0		3052,5		3210,0	
ANDERLECHT	Boeufs - Ossen 60% Génisses-Vaarzen 60%	) 18	Fb	4.216,1	4.130,0	3.961,3	3.950,0	4.135,5	4.071,0	4.037,5	4.174,2	4.253,3	4300,0	
			Fb	4.366,1	4.280,0	4.100,0	4.100,0	4.103,2	4.229,0	4.333,9	4.512,9	4.565,0	4608,1	
	Boeufs - Ossen 55% Génisses-Vaarzen 55%	) 21	Fb	3.416,1	3.283,3	3.045,2	2.968,3	3.096,8	3.241,9	3.289,3	3.548,4	3.576,7	3566,1	
			Fb	3.316,1	3.183,3	2.995,2	2.918,3	3.091,9	3.308,1	3.485,7	3.758,1	3.830,0	3900,0	
	Taureaux-Stieren 60% 55% Lourds Zware	) 9 13 1	Fb	3.966,1	3.950,0	3.977,4	4.000,0	4.050,0	4.091,9	3.966,1	4.012,9	4.041,7	4032,3	
			Fb	3.216,1	3.106,7	3.177,4	3.168,3	3.243,5	3.250,0	3.292,9	3.290,3	3.291,7	3232,3	
			Fb	3.316,1	3.288,3	3.327,4	3.318,3	3.393,6	3.400,0	3.341,1	3.340,3	3.326,7	3224,2	
	Vaches - Koeien 55% 50%	) 10 21	Fb	2.858,1	2.745,0	2.677,4	2.636,7	2.787,1	2.800,0	2.921,4	3.119,4	3.360,0	3516,1	
			Fb	2.300,0	2.206,7	2.188,7	2.168,3	2.290,3	2.300,0	2.428,6	2.590,3	2.706,7	2874,2	
	Bétail de fabrication Fabricatieveee			Fb	1.800,0	1.800,0	1.800,0	1.800,0	1.893,6	1.900,0	1.982,1	2.074,2	2.221,7	2350,0
Moyenne pondérée toutes classes Gewogen gemiddelde alle klassen			Fb	3.182,3	3.092,1	3.017,4	2.992,7	3.103,6	3.155,5	3.224,1	3.372,4	3.462,5	3520,7	
			UC-RE	63,646	61,842	60,348	59,854	62,072	63,110	64,482	67,448	69,250	70,414	
<b>DEUTSCHLAND (BR)</b>														
Unter- und Obergrenze EWG			DM	230,00 - 245,00										242,00 - 257,00
Nationaler Orientierungspreis			DM	240,00										253,00
DER 12 MÄRKTE (Nordrhein- Westfalen)	Ochsen	Kl. A	3,0	DM	300,77	291,19	277,48	276,39	283,24	287,91	286,66	285,68	291,91	295,83
				DM	281,85	276,35	264,28	260,75	264,36	266,98	268,49	270,10	268,33	272,41
	Färren	Kl. A	17,7	DM	283,85	276,12	266,28	261,46	264,81	269,32	270,03	271,12	273,69	279,15
				DM	264,01	258,44	250,28	247,11	246,55	251,03	253,95	255,85	259,57	261,94
				DM	235,63	232,01	222,13	215,92	214,10	212,39	218,19	221,42	221,85	221,70
	Bullen	Kl. A	21,6	DM	318,42	310,06	302,79	306,27	309,27	305,79	302,71	301,14	297,35	297,50
				DM	296,21	284,81	280,36	283,03	285,88	283,24	281,98	282,03	277,60	277,88
				DM	264,22	254,84	245,93	247,55	256,07	247,17	247,88	251,06	245,57	250,11
	Kühe	Kl. A	11,0	DM	257,32	250,38	240,63	235,64	234,39	235,26	237,48	239,92	243,13	248,88
				DM	235,75	229,98	219,25	212,17	206,40	206,74	209,70	214,41	216,51	226,73
				DM	217,64	212,14	200,64	191,66	186,13	187,37	190,68	197,12	197,35	207,45
				DM	183,72	179,84	168,17	158,50	153,96	159,33	159,70	165,28	162,40	170,97
	Gewogener Durchschnitt aller Klassen			DM	272,47	264,97	255,92	253,12	253,30	253,67	254,22	255,98	256,08	260,80
				RE	68,116	66,243	63,980	63,280	63,325	63,418	63,555	63,995	64,019	65,199

BOVINS VIVANTS  
LEBENDE RINDER  
BOVINI VIVI  
LEVENDE RUNDEREN

PRIX DE MARCHÉ  
MARKTPREISE  
PREZZI DI MERCATO  
MARKTPRIJZEN

PAYS DE LA C.E.E.  
EWG-LÄNDER  
PAESE DELLA CEE  
E.E.G.-LANDEN

VIANDE BOVINE  
RINDFLEISCH  
CARNE BOVINA  
RUNDVLEES

100 Kg-FVI

Marchés Märkte Mercati Markten	Cl. commercialisées Handelklassen Cl. commercializzate Handelklassen	%	1 9 6 6										
			MAI					JUN				JUL	
			29-5	6-12	13-19	20-26	27-2	3-9	10-16	17-23	24-30	1-7	
<b>BELGIQUE/BELGIE</b>													
Limites inférieure et supérieure CEE Minimum-en maximumgrenzen EEG			Fb	3025,0 - 3212,5									
Prix d'orientation national Nationale orientatieprijs			Fb	3210,0									
ANDERLECHT	Boeufs - Ossen 60%	18	Fb	4300,0	4300,0	4300,0	4300,0	4300,0	4250,0				
	Génisses-Vaarsen 60%		Fb	4600,0	4600,0	4600,0	4600,0	4650,0	4650,0				
	Boeufs - Ossen 55%	21	Fb	3600,0	3550,0	3550,0	3550,0	3600,0	3450,0				
	Génisses-Vaarsen 55%		Fb	3900,0	3900,0	3900,0	3900,0	3900,0	3850,0				
	Taureaux-Stieren 60%	9	Fb	4100,0	4000,0	4000,0	4000,0	4100,0	4000,0				
	55%	13	Fb	3350,0	3200,0	3200,0	3200,0	3250,0	3100,0				
	Lourds Zware	1	Fb	3350,0	3200,0	3200,0	3200,0	3200,0	3100,0				
	Vaches - Koeien 55%	10	Fb	3500,0	3500,0	3500,0	3500,0	3600,0	3500,0				
	50%	21	Fb	2900,0	2850,0	2850,0	2850,0	2950,0	2850,0				
	Bétail de fabrication Fabricatievee	7	Fb	2350,0	2350,0	2350,0	2350,0	2350,0	2350,0				
Moyenne pondérée toutes classes Gewogen gemiddelde alle klassen	100	Fb	3550,0	3504,3	3504,3	3504,3	3560,5	3474,5					
		UC-RE	71,000	70,085	70,085	70,085	71,210	69,490					
<b>DEUTSCHLAND (BR)</b>													
Unter- und Obergrenze EWG			DM	242,00 - 257,00									
Nationaler Orientierungspreis			DM	253,00									
DER 12 MÄRKTE (Nordrhein- Westfalen)	Ochsen	Kl. A	3,0	DM	288,20	292,20	299,30	305,30	290,40	307,10			
		Kl. B	0,7	DM	267,70	281,70	282,60	277,80	242,30	266,80			
	Färsen	Kl. A	17,7	DM	270,00	275,00	279,40	283,10	288,20	287,60			
		Kl. B	5,0	DM	257,40	259,60	261,80	263,10	268,30	268,50			
		Kl. C	1,0	DM	217,30	224,50	238,60	217,30	204,70	235,60			
	Bullen	Kl. A	21,6	DM	292,40	295,60	299,60	297,50	302,30	299,50			
		Kl. B	11,0	DM	272,40	275,60	279,10	278,20	281,90	278,70			
		Kl. C	1,4	DM	242,40	244,10	251,00	255,90	256,90	260,10			
	Kühe	Kl. A	11,0	DM	239,70	242,90	248,20	254,00	260,20	256,70			
		Kl. B	16,1	DM	213,90	220,90	227,20	232,00	239,70	236,40			
		Kl. C	9,5	DM	194,50	202,10	209,70	210,90	219,90	218,70			
		Kl. D	2,0	DM	163,40	164,90	171,80	175,00	180,20	177,40			
Gewogener Durchschnitt aller Klassen			100	DM	252,42	257,00	262,05	263,81	268,49	267,38			
			RE	63,105	64,251	65,514	65,953	67,123	66,845				

BOVINS VIVANTS  
LEBENDE RINDER  
BOVINI VIVI  
LEVENDE RUNDEREN

PRIX DE MARCHÉ  
MARKTPREISE  
PREZZI DI MERCATO  
MARKTPRIJZEN

PAYS DE LA C.E.E.  
EWG-LÄNDER  
PAESI DELLA CEE  
E.E.G.-LANDEN

VIANDE BOVINE  
RINDFLEISCH  
CARNE BOVINA  
RUNDVLEES

100 Kg-PVI

Marchés Märkte Mercati Markten	Cl. commercialisées Handelsklassen Cl. commercializzate Handelsklassen	%	1965					1966						
			AUG	SEP	OCT	NOV	DEC	JAN	FEB	MAR	APR	MAI		
<b>FRANCE</b>														
Limites inférieure et supérieure CEE			Ff	285,88 - 302,40								298,69 - 317,21		
Prix d'orientation national			Ff	287,00								302,00		
LA VILLETTE	Bœufs	Extra	15	Ff	379,90	379,96	376,01	373,83	375,43	378,52	378,76	377,95	382,53	386,09
		1e qual.	21	Ff	319,32	314,73	306,30	303,51	306,63	317,99	320,53	324,41	333,58	334,90
		2e qual.	3	Ff	267,00	264,80	255,34	240,69	231,27	250,62	249,56	290,26	299,80	303,11
		3e qual.	2	Ff	232,43	227,75	221,91	207,04	193,55	211,66	208,22	210,17	214,20	222,75
	Taureaux	Extra	1	Ff	342,04	342,66	348,17	350,64	346,12	346,12	335,87	328,68	330,54	329,07
		1e qual.	2	Ff	305,85	306,43	311,70	312,01	308,81	310,51	299,60	293,17	293,94	293,87
	Vaches	Extra	12	Ff	400,99	400,47	395,11	392,09	387,88	391,21	396,16	395,47	398,03	407,77
		1e qual.	12	Ff	303,78	302,29	291,41	281,34	277,82	293,33	290,10	298,55	311,80	316,91
		2e qual.	23	Ff	261,86	259,71	250,43	236,06	226,82	245,80	241,63	245,36	253,91	265,07
		3e qual.	9	Ff	222,95	218,46	212,85	198,59	185,65	203,03	199,72	202,45	205,45	213,65
Moyenne pondérée toutes classes			100	Ff	311,10	308,87	301,67	293,90	289,91	301,93	301,03	304,82	311,96	318,11
				UC	63,013	62,562	61,104	59,529	58,721	61,156	60,974	61,741	63,188	64,434
<b>ITALIA</b>														
Limiti minimo e massimo CEE			Lit	35.938 - 38.281								37.813 - 40.156		
Prezzo di orientamento nazionale			Lit	37.500								40.150		
FIRENZE, MACERATA, PADOVA, REGGIO-EMILIA e ROMA	Vitelloni	1a qual.	27	Lit	54.405	54.229	53.743	52.702	51.501	52.197	50.829	49.723	50.414	50.401
		2a qual.	22	Lit	47.422	47.235	46.358	45.072	43.815	44.070	42.769	41.472	41.999	43.115
CHIVASSO, MODENA e ROMA	Buoi	1a qual.	7	Lit	48.026	47.470	47.205	46.591	46.346	46.455	45.670	45.286	45.302	45.696
		2a qual.	11	Lit	42.783	42.197	40.994	40.783	40.655	40.181	38.824	38.240	38.050	38.210
CREMONA, MODENA, MACERATA e ROMA	Vacche	1a qual.	8	Lit	41.278	40.811	38.523	37.453	36.015	36.536	35.524	35.451	37.701	38.837
		2a qual.	15	Lit	31.474	30.530	28.923	28.294	26.996	27.532	26.752	27.208	28.851	29.487
		3a qual.	10	Lit	19.363	17.700	16.944	16.350	15.734	17.442	17.804	18.403	19.233	20.307
Media ponderata tutte classi			100	Lit	43.150	42.612	41.638	40.768	39.765	40.257	39.236	38.683	39.475	40.056
				UC	69,040	68,179	66,620	65,229	63,624	64,411	62,778	61,893	63,160	64,090

BOVINS VIVANTS  
LEBENDE RINDER  
BOVINI VIVI  
LEVENDE RUNDEREN

PRIX DE MARCHÉ  
MARKTPREISE  
PREZZI DI MERCATO  
MARKTPRIJZEN

PAYS DE LA C.E.E.  
EWG-LÄNDER  
PAESI DELLA CEE  
E.E.G.-LANDEN

VIANDE BOVINE  
RINDFLEISCH  
CARNE BOVINA  
RUNDVLEES

100 Kg-PVI

Marchés Märkte Mercati Markten	Cl. commercialisées Handelsklassen Cl. commercializzate Handelsklassen	%		1 9 6 6										
				M A I					J U N				J U L	
				29-5	6-12	13-19	20-26	27-2	3-9	10-16	17-23	24-30	1-7	
<b>FRANCE</b>														
Limites inférieure et supérieure CEE			Ff	298,69 - 317,21										
Prix d'orientation national			Ff	302,00										
LA VILLETTE	Boeufs	Extra	15	Ff	382,80	382,80	387,44	388,60	388,60	393,24				
		1e qual.	21	Ff	335,50	335,50	336,50	334,40	333,30	334,40				
		2e qual.	3	Ff	303,68	303,68	303,68	302,64	301,60	302,64				
		3e qual.	2	Ff	218,54	218,54	225,40	225,40	225,40	225,40				
	Taureaux	Extra	1	Ff	327,60	327,60	330,00	330,00	330,00	333,60				
		1e qual.	2	Ff	291,20	291,20	293,44	296,80	296,80	300,16				
	Vaches	Extra	12	Ff	401,20	401,20	410,05	413,00	413,00	418,90				
		1e qual.	12	Ff	314,82	313,20	318,60	318,06	320,22	325,62				
		2e qual.	23	Ff	260,10	260,10	267,24	268,77	268,77	272,85				
		3e qual.	9	Ff	209,62	209,62	216,20	216,20	216,20	216,20				
Moyenne pondérée toutes classes			100	Ff	315,07	314,87	319,72	320,34	320,34	323,69				
				UC	63,817	63,778	64,759	64,885	64,884	65,564				
<b>ITALIA</b>														
Limiti minimo e massimo CEE			Lit	37.813 - 40.156										
Prezzo di orientamento nazionale			Lit	40.150										
β FIRENZE, MACE- RAFA, PADOVA, REGGIO-EMILIA e ROMA	Vitelloni	1a qual.	27	Lit	50572	49.890	50.608	50.703	50.237	49.902				
		2a qual.	22	Lit	43.127	42.812	43.294	43.294	43.027	42.859				
β CHIVASSO, MODENA e ROMA	Buoi	1a qual.	7	Lit	44.761	45.096	45.096	46.436	47.274	47.274				
		2a qual.	11	Lit	37.483	37.483	37.730	38.903	39.660	39.660				
β CREMONA, MODENA, MACERA TA e ROMA	Vacche	1a qual.	8	Lit	38.584	38.403	38.877	39.324	38.961	39.184				
		2a qual.	15	Lit	29.128	29.078	29.625	29.929	29.606	29.717				
		3a qual.	10	Lit	19.000	19.500	20.500	21.000	21.500	21.500				
Media ponderata tutte classi			100	Lit	39.755	39.553	40.100	40.480	40.409	40.317				
				UC	63,607	63,284	64,159	64,767	64,655	64,507				

BOVINS VIVANTS  
LEBENDE RINDER  
BOVINI VIVI  
LEVENDE RUNDEREN

PRIX DE MARCHÉ  
MARKTPREISE  
PREZZI DI MERCATO  
MARKTPRIJZEN

PAYS DE LA C.E.E.  
EWG-LÄNDER  
PAESI DELLA CEE  
E.E.G.-LANDEN

VIANDE BOVINE  
RINDFLEISCH  
CARNE BOVINA  
RUNDVLEES

100 Kg-PVI

Marchés Märkte Mercati Markten	Cl. commercialisées Handelsklassen Cl. commercializzate Handelsklassen	%	1 9 6 5					1 9 6 6						
			AUG	SEP	OCT	NOV	DEC	JAN	FEB	MAR	APR	MAI		
<b>LUXEMBOURG</b>														
Limites inférieure et supérieure CEE			Flux	2.875,0 - 3.062,5								3025,0 - 3212,5		
Prix d'orientation national			Flux	3.000,0								3.150,0		
Ø LUXEMBOURG- ESCH-ALZETTE	Boeufs, gé- nissés, taureaux	Cl. AA	65	Flux	3.550,2	3.556,8	3.495,4	3503,3	3612,6	3.655,1	3.649,7	3.717,7	3758,9	3761,8
		Cl. A	11	Flux	2.720,1	2.735,2	2.715,0	2711,0	2713,1	2.733,4	2.743,5	2.728,6	2728,5	2695,6
		Cl. B	1	Flux	2.291,6	2.274,3	2.263,8	2245,4	2257,5	2.253,6	2.228,6	2.245,1	2288,8	2270,1
	Vaches	Cl. AA	3	Flux	3.274,7	3.268,7	3.202,5	3223,2	3246,6	3.301,5	3.278,0	3.288,8	3357,5	3279,4
		Cl. A	14	Flux	2.687,9	2.681,4	2.675,3	2678,7	2689,3	2.680,9	2.674,6	2.686,3	2686,9	2681,3
		Cl. B	6	Flux	2.254,3	2.261,9	2.258,1	2251,3	2264,2	2.256,3	2.250,0	2.258,4	2259,9	2251,3
	Moyenne pondérée toutes classes			100	Flux	3.239,6	3.244,7	3.199,4	3204,6	3278,9	3.308,7	3.304,2	3.349,4	3378,8
			UC	64,792	64,894	63,988	64,092	65,578	66,174	66,684	66,988	67,576	67,465	
<b>NEDERLAND</b>														
Minimum- en maximumgrenzen EEG			Fl	208,15 - 221,73								219,01 - 232,59		
Nationale oriëntatieprijs			Fl	212,50								222,00		
Ø ROTTERDAM- 'S HERTOGEN- BOSCH	Slacht- runderen	Extra	10	Fl	271,54	264,92	263,43	264,20	268,28	272,31	275,80	281,52	285,32	293,87
		1/2 Kwal.	40	Fl	230,63	223,31	224,97	225,98	231,22	233,06	234,93	241,80	244,88	251,14
		2/3 Kwal.	32	Fl	197,57	192,52	191,43	192,43	194,04	193,96	201,56	209,08	211,56	218,83
		3/4 Kwal.	10	Fl	171,06	164,13	162,98	164,94	167,26	168,11	172,73	178,67	181,49	186,63
	Vette stieren		3	Fl	235,00	230,80	229,18	230,71	233,49	234,55	236,84	236,05	232,60	232,45
	Worstkoeien		5	Fl	156,39	147,26	141,54	141,15	143,06	144,33	146,90	152,48	154,25	159,91
	Gewogen gemiddelde alle klassen			100	Fl	214,60	208,12	207,84	208,86	212,29	213,59	217,68	224,35	227,02
			RE	59,283	57,492	57,414	57,696	58,644	59,003	60,188	61,975	62,715	64,503	

BOVINS VIVANTS  
LEBENDE RINDER  
BOVINI VIVI  
LEVENDE RUNDEREN

PRIX DE MARCHÉ  
MARKTPREISE  
PREZZI DI MERCATO  
MARKTPRIJZEN

PAYS DE LA C.E.E.  
EWG-LÄNDER  
PAESI DELLA CEE  
E.E.G.-LANDEN

VIANDE BOVINE  
RINDFLEISCH  
CARNE BOVINA  
RUNDVLEES

100 Kg-PVI

Marchés Märkte Mercati Markten	Cl. commercialisées Handelsklassen Cl. commercializzate Handelsklassen		%	1 9 6 6											
				M A I					J U N					JUL	
				29-5	6-12	13-19	20-26	27-2	3-9	10-16	17-23	24-30	1-7		
<b>LUXEMBOURG</b>															
Limites inférieure et supérieure CEE			Flux	3025,0 - 3212,5											
Prix d'orientation national			Flux	3150,0											
Ø LUXEMBOURG- ESCH-ALZETTE	Boeufs, gé- nissés, taureaux	C1.AA	65	Flux	3767,5	3765,3	3762,6	3748,8	3768,6	3751,6					
		C1.A	11	Flux	2782,5	2703,0	2650,0	2723,1	2623,5	2753,4					
		C1.B	1	Flux	2275,0	2275,0	2253,2	2275,0	2275,0	2275,0					
	Vaches	C1.AA	3	Flux	3376,5	3272,5	3259,9	3248,3	3262,6	3236,8					
		C1.A	14	Flux	2687,1	2675,4	2686,6	2678,6	2680,2	2675,4					
		C1.B	6	Flux	2258,9	2257,8	2249,5	2247,4	2242,2	1986,9					
Moyenne pondérée toutes classes			100	Flux	3390,7	3375,7	3368,6	3366,3	3368,6	3355,0					
				UC	67,814	67,515	67,372	67,326	67,371	67,100					
<b>NEderland</b>															
Minimum- en maximumgrenzen EBG			F1	219,01 - 232,59											
Nationale orientatieprijs			F1	222,00											
Ø ROTTERDAM- 'S HERTOGEN- BOSCH	Slacht- runderen	Extra	10	F1	286,13	292,95	292,33	298,53	298,53	291,71					
		1e Kwal.	40	F1	244,47	250,85	250,27	255,20	253,75	248,79					
		2e Kwal.	32	F1	210,84	217,84	218,68	224,00	221,20	213,64					
		3e Kwal.	10	F1	180,70	185,90	186,68	190,58	187,98	182,26					
	Vette stieren			3	F1	231,14	235,41	232,28	231,14	231,71	228,86				
	Worstkoeien			5	F1	154,63	159,33	160,04	162,86	161,68	158,16				
Gewogen gemiddelde alle klassen			100	F1	226,61	232,96	232,96	237,75	235,97	229,25					
				RE	62,598	64,354	64,353	65,676	65,185	63,329					

BOVINS VIVANTS  
LEBENDE RINDER  
BOVINI VIVI  
LEVENDE RUNDEREN

PRIX DE MARCHÉ  
MARKTPREISE  
PREZZI DI MERCATO  
MARKTPRIJZEN

PAYS TIERS  
DRITTLÄNDER  
PAESI TERZI  
DERDE LANDEN

VIANDE BOVINE  
RINDFLEISCH  
CARNE BOVINA  
RUNDVLEES

PVI

Marchés Märkte Mercati Markten	Cl. commercialisées Handelsklassen Cl. commercializzate Handelsklassen	1965					1966						
		AUG	SEP	OCT	NOV	DEC	JAN	FEB	MAR	APR	MAI		
<b>DANMARK</b>													
Ø OXEXPORT, AK, DLK	Stude	Prima	Øre/kg	366,53	360,33	349,76	347,58	354,84	350,00	350,00	345,48	341,17	344,68
		1. Kl.	Øre/kg	352,50	347,83	337,26	336,25	342,42	337,98	337,50	332,98	328,67	332,74
		2. Kl.	Øre/kg	337,50	332,83	325,57	325,83	330,00	325,97	325,00	320,48	316,17	320,81
	Kvier	Prima	Øre/kg	355,00	347,33	337,02	331,75	330,32	325,32	321,25	325,65	333,25	338,55
		1. Kl.	Øre/kg	342,90	337,33	325,65	320,83	320,32	315,32	310,63	317,90	325,00	328,55
		2. Kl.	Øre/kg	330,81	327,33	315,65	310,83	310,32	305,32	300,00	307,90	315,00	318,55
	Køer m. Kalvetaender	Prima	Øre/kg	320,57	312,50	304,27	295,75	288,07	283,87	285,27	297,18	296,33	305,16
		1. Kl.	Øre/kg	305,16	295,00	288,15	282,50	274,27	271,37	271,77	282,18	281,33	289,76
	Køer	1. Kl.	Øre/kg	280,00	272,67	267,58	260,33	243,71	246,77	250,00	264,68	263,83	277,26
		2. Kl.	Øre/kg	258,79	245,92	243,95	233,50	216,29	222,34	225,98	242,18	241,33	252,26
		3. Kl.	Øre/kg	235,24	207,58	206,69	200,67	187,98	197,90	199,38	214,68	213,83	226,86
	Tyre	Prima	Øre/kg	390,00	390,00	385,65	379,25	377,82	372,26	358,75	352,26	341,58	342,34
1. Kl.		Øre/kg	372,50	372,50	370,89	365,17	362,82	356,94	339,64	332,26	325,42	329,44	
	2. Kl.	Øre/kg	355,00	355,00	354,19	350,17	347,82	337,90	320,00	314,76	309,83	314,44	
Ø Arith.		Øre/kg	328,75	321,73	315,16	310,03	306,22	303,52	299,66	303,61	302,34	308,67	
		UC-RE 100kg	47,596	46,579	45,629	44,886	44,334	43,943	43,384	43,956	43,772	44,688	
<b>E I R E</b>													
DUBLIN	Heifers	Prime	s.d. cwt	155.3	148.7 <sup>1/5</sup>	141.3 <sup>3/4</sup>	140.8 <sup>1/5</sup>	146.3	152.10 <sup>3/4</sup>	156.11 <sup>1/2</sup>	171.7 <sup>1/2</sup>	179.3 <sup>2/5</sup>	186.0 <sup>9/10</sup>
		Secondary	s.d. cwt	149.4 <sup>4/5</sup>	142.0 <sup>7/5</sup>	135.1 <sup>4/5</sup>	132.3 <sup>1/2</sup>	138.9 <sup>7/5</sup>	145.11 <sup>4/5</sup>	149.11 <sup>2/5</sup>	164.4 <sup>7/5</sup>	172.1 <sup>3/5</sup>	177.1
		Cows	s.d. cwt	122.2 <sup>2/5</sup>	116.5 <sup>3/5</sup>	112.3 <sup>4/5</sup>	108.11	116.3	127.6 <sup>1/5</sup>	123.10 <sup>4/5</sup>	139.1 <sup>7/5</sup>	148.4 <sup>4/5</sup>	157.6 <sup>1/2</sup>
	Bullocks	Prime	s.d. cwt	162.3 <sup>1/5</sup>	152.10 <sup>1/5</sup>	146.2 <sup>3/5</sup>	143.7 <sup>3/5</sup>	151.7 <sup>4/5</sup>	155.10 <sup>2/5</sup>	159.7 <sup>3/5</sup>	171.1	179.0 <sup>3/5</sup>	181.4 <sup>7/10</sup>
		Secondary	s.d. cwt	155.10	145.0 <sup>4/5</sup>	137.6	134.7 <sup>3/5</sup>	142.0 <sup>4/5</sup>	147.11	153.0 <sup>2/5</sup>	164.2 <sup>3/10</sup>	171.5 <sup>4/5</sup>	173.5 <sup>3/5</sup>
	Cows	Best beef	s.d. cwt	103.10 <sup>1/2</sup>	95.10 <sup>1/5</sup>	89.7	85.10 <sup>2/5</sup>	85.5 <sup>1/2</sup>	85.2 <sup>4/5</sup>	85.5 <sup>2/5</sup>	99.7 <sup>7/10</sup>	109.0 <sup>4/5</sup>	114.7 <sup>1/5</sup>
		Secondary	s.d. cwt	84.4 <sup>3/5</sup>	81.2 <sup>2/5</sup>	76.9 <sup>3/5</sup>	73.8 <sup>4/5</sup>	73.5 <sup>1/2</sup>	73.5 <sup>2/5</sup>	73.6 <sup>2/5</sup>	79.11 <sup>7/5</sup>	83.8 <sup>2/5</sup>	84.6 <sup>4/5</sup>
	Bulls	Best fat	s.d. cwt	177.10	179.2	180.1	170.10 <sup>4/5</sup>	173.6 <sup>3/5</sup>	168.0	168.3 <sup>3/5</sup>	172.10 <sup>5/5</sup>	172.8	176.4 <sup>4/5</sup>
		Others	s.d. cwt	172.9	168.9	164.3 <sup>2/5</sup>	154.3	148.8 <sup>1/2</sup>	152.0 <sup>2/5</sup>	154.0 <sup>4/5</sup>	160.3 <sup>7/10</sup>	158.1 <sup>1/2</sup>	160.11 <sup>3/5</sup>
	Ø Arith.		s.d. cwt	142.7 <sup>4/5</sup>	136.8	131.5 <sup>3/5</sup>	127.2 <sup>3/5</sup>	130.8 <sup>1/5</sup>	134.4	136.0 <sup>4/5</sup>	147.0 <sup>7/5</sup>	152.9	156.11 <sup>1/10</sup>
			UC-RE 100kg	39,309	37,663	36,229	35,058	36,014	37,020	37,497	40,515	42,095	43,243
	<b>G R E A T - B R I T A I N</b>												
Ø 64 MARKETS	STEERS Medium 9 <sup>1/2</sup> - 11 cwt	s.d. cwt	183.11 <sup>1/4</sup>	176.8 <sup>2/5</sup>	170.8 <sup>1/2</sup>	168.9 <sup>3/5</sup>	175.4	181.3 <sup>1/2</sup>	181.5 <sup>1/5</sup>	186.5	188.6 <sup>2/5</sup>	191.7 <sup>7/10</sup>	
		others Heavy over 11 cwt	s.d. cwt	187.8 <sup>1/2</sup>	182.11 <sup>3/5</sup>	175.5 <sup>4/5</sup>	157.3 <sup>1/5</sup>	161.8	170.11 <sup>1/4</sup>	174.5 <sup>1/2</sup>	182.2 <sup>7/10</sup>	185.4 <sup>2/5</sup>	189.3 <sup>1/10</sup>
	HEIFERS Medium 8 <sup>1/4</sup> - 9 <sup>1/2</sup> cwt	s.d. cwt	177.3	171.10 <sup>2/5</sup>	166.7	164.8 <sup>2/5</sup>	170.10 <sup>1/2</sup>	177.7 <sup>4/5</sup>	178.5 <sup>1/5</sup>	183.5	185.8	188.5	
		others Heavy over 9 <sup>1/2</sup> cwt	s.d. cwt	171.8	164.5 <sup>3/5</sup>	159.3 <sup>1/5</sup>	155.6 <sup>4/5</sup>	160.7	169.4 <sup>3/5</sup>	172.0	178.1 <sup>7/5</sup>	182.3 <sup>3/5</sup>	185.0
	Fat cows	s.d. cwt	127.4 <sup>1/5</sup>	120.6 <sup>2/5</sup>	114.0 <sup>2/5</sup>	107.9 <sup>3/5</sup>	106.11 <sup>1/5</sup>	116.10 <sup>4/5</sup>	122.0 <sup>2/5</sup>	131.1 <sup>7/5</sup>	133.1 <sup>3/5</sup>	137.11 <sup>1/5</sup>	
		Ø Arith.	s.d. cwt	169.7	163.3 <sup>2/5</sup>	157.2 <sup>3/5</sup>	150.10	155.1	163.2 <sup>4/5</sup>	165.8	172.3	175.2	178.5 <sup>2/5</sup>
		UC-RE 100kg	46,735	45,004	43,325	41,567	42,738	44,984	45,654	47,469	48,272	49,177	
	(aide à l'exportation - Ausfuhrbeihilfe - aiuti all'esportazione - steun voor uitvoer) 1)	s.d. cwt	-	-	-	-	-	-	-	2.1	3.0 <sup>79/100</sup>	3.5 <sup>99/100</sup>	
		UC-RE 100kg	-	-	-	-	-	-	-	0,574	0,845	0,964	
	PRIX CORRIGES - BERICHTIGTE PREISE - PREZZI CORRETTI - VERBETERDE PRIJZEN	s.d. cwt.	-	-	-	-	-	-	-	170.2	172.1 <sup>1/10</sup>	174.1 <sup>1/10</sup>	
		UC-RE 100kg	-	-	-	-	-	-	-	46,895	47,428	48,213	

1) A partir de:/ Ab:/ A partire dal:/ Vanaf: 11.3.66 : - 1,75 %  
A partir de:/ Ab:/ A partire dal:/ Vanaf: 6.5.66 : - 2,00 %

BOVINS VIVANTS  
LEBENDE RINDER  
BOVINI VIVI  
LEVENDE RUNDEREN

PRIX DE MARCHÉ  
MARKTPREISE  
PREZZI DI MERCATO  
MARKTPRIJZEN

PAYS TIERS  
DRITTLÄNDER  
PAESI TERZI  
DERDE LANDEN

VIANDE BOVINE  
RINDFLEISCH  
CARNE BOVINA  
RUNDVLEES

PVI

Marchés Märkte Mercati Markten	Cl. commercialisées Handelsklassen Cl. commercializzate Handelsklassen	1 9 6 6											
		MAI					JUN				JUL		
		29-5	6-12	13-19	20-26	27-2	3-9	10-16	17-23	24-30	1-7		
<b>DANMARK</b>													
ØKKEPØRT, AK, DLK	Stude	Prima	\$/kg	340,0	335,00	345,00	350,00	355,00	360,00				
		1. Kl.	\$/kg	327,50	325,00	332,50	337,50	342,50	350,00				
		2. Kl.	\$/kg	315,00	315,00	320,00	325,00	330,00	337,50				
		Kvier	Prima	\$/kg	335,00	330,00	335,00	345,00	350,00	355,00			
	1. Kl.		\$/kg	325,00	320,00	325,00	335,00	340,00	345,00				
		2. Kl.	\$/kg	315,00	310,00	315,00	325,00	330,00	335,00				
		Køer s. Kalvetænder	Prima	\$/kg	297,50	290,00	302,50	312,50	327,50	337,50			
	1. Kl.		\$/kg	282,50	280,00	285,00	295,00	310,00	322,50				
	Køer	1. Kl.	\$/kg	265,00	262,50	270,00	290,00	302,50	317,50				
		2. Kl.	\$/kg	242,50	237,50	245,00	265,00	275,00	287,50				
		3. Kl.	\$/kg	215,00	212,50	220,00	240,00	250,00	260,00				
	Tyre	Prima	\$/kg	337,50	335,00	345,00	345,00	350,00	360,00				
		1. Kl.	\$/kg	322,50	322,50	332,50	332,50	337,50	347,50				
		2. Kl.	\$/kg	307,50	307,50	317,50	317,50	322,50	332,50				
∑ Arith.		\$/kg	301,96	298,75	306,43	315,36	323,04	331,96					
		UC-RE 100kg	43,718	43,252	44,364	45,657	46,769	48,061					
<b>IRIE</b>													
DUBLIN	Heifers	Prime	s.d. cwt	185.0	190.0	186.0	187.6	179.9	170.0				
		Secondary	s.d. cwt	174.0	179.6	178.6	180.6	170.0	161.6				
		Cows	s.d. cwt	157.6	160.0	156.3	160.0	152.6	145.0				
	Bullocks	Prime	s.d. cwt	181.6	182.6	182.6	183.6	175.3	175.3				
		Secondary	s.d. cwt	173.0	174.6	174.0	177.0	167.6	165.0				
	Cows	Best beef	s.d. cwt	110.0	112.6	112.6	120.0	117.6	110.0				
		Secondary	s.d. cwt	83.0	83.0	84.0	87.6	85.0	85.0				
	Bulls	Best fat	s.d. cwt	175.0	172.6	172.6	183.9	180.0	175.0				
		Others	s.d. cwt	157.6	157.6	157.6	167.6	165.0	160.0				
	∑ Arith.		s.d. cwt	155.2	156.10	155.11 <sup>03</sup>	160.9 <sup>2/3</sup>	154.8 <sup>2/3</sup>	149.7 <sup>2/3</sup>				
		UC-RE 100kg	42,761	43,220	42,983	44,315	42,638	41,238					
<b>GREAT - BRITAIN</b>													
64 MARKETS	STEERS	Medium 9½ - 11 cwt	s.d. cwt	182.0	186.0	194.0	198.0	197.0	192.0				
	Others	Heavy over 11 cwt	s.d. cwt	180,0	184.0	192.0	195.0	194.0	190.0				
	HEIFERS	Medium 8¼-9½ cwt	s.d. cwt	181.0	183.0	191.0	194.0	192.0	186.0				
		Others	Heavy over 9½ cwt	s.d. cwt	176.0	179.0	187.0	194.0	187.0	183.0			
		Fat cows		s.d. cwt	130.0	133.0	143.0	142.0	140.0	136.0			
∑ Arith.			s.d. cwt	169.9 <sup>3/5</sup>	173.0	181.4 <sup>4/5</sup>	184.7 <sup>1/5</sup>	182.0	177.4 <sup>4/5</sup>				
			UC-RE 100kg	46,794	47,675	49,990	50,872	50,156	48,888				
	(aide à l'exportation - Ausfuhrbei- - 2,00%(1) halfe - aiuti all'esportazione - - steun voor uitvoer)		s.d. cwt	2.1 <sup>56</sup> 100	3.5 <sup>52</sup> 100	3.7 <sup>54</sup> 100	3.8 <sup>5</sup> 100	3.7 <sup>68</sup> 100	3.6 <sup>58</sup> 100				
			UC-RE 100kg	0,819	0,954	1,000	1,017	1,003	0,978				
	PRIX CORRIGES - BERICHTIGTER PREISE - PREZZI CORRETTI - VERBETERDE PRIJZEN		s.d. cwt	166.9 <sup>94</sup> 100	169.4 <sup>40</sup> 100	177.9 <sup>25</sup> 100	180.10 <sup>9</sup> 100	178.4 <sup>100</sup> 100	173.0 <sup>22</sup> 100				
			UC-RE 100kg	45,975	46,722	48,990	49,855	49,153	47,910				

(1) Jusqu'au/bis/fino al/ tot 5.5.1966 : - 1,75 %



VEAUX VIVANTS  
LEBENDE KILBER  
VITELLI VIVI  
LEVENDE KALVEREN

PRIX DE MARCHÉ  
MARKTPREISE  
PREZZI DI MERCATO  
MARKTPRIJZEN

PAYS DE LA C.E.E.  
EWG-LÄNDER  
PAESI DELLA CEE  
E.E.G.-LANDEN

VIANDE BOVINE  
RINDFLEISCH  
CARNE BOVINA  
RUNDVLEES

100 Kg -PVI

Marchés Märkte Mercati Markten	Qualités Qualitäten Qualità Kwaliteiten	%	1965					1966						
			AUG	SEP	OCT	NOV	DEC	JAN	FEB	MAR	APR	MAI		
<b>BELGIQUE-BELGIE</b>														
Limites inférieure et supérieure CEE Minimum- en maximumgrenzen EEG			Fb	3.900,0 - 4.250,0							4.000,0 - 4.337,5			
Prix d'orientation national Nationale oriëntatieprijs			Fb	3.900,0							4.000,0			
ANDERLECHT	Veaux- Kalveren	Extra blancs bijz. goed	2	Fb	6.422,6	6.628,3	6.771,0	7.291,7	7.482,3	7.071,0	6.467,9	6.569,4	6663,3	6791,9
		Bons-goed	7	Fb	5.053,2	5.161,7	5.379,0	6.091,7	6.233,9	5.858,1	5.382,1	5.587,1	5571,7	5441,9
		Ordinaires- gewone	76	Fb	3.656,5	3.803,3	4.061,3	4.790,0	4.872,6	4.395,2	4.167,9	4.362,9	4356,7	4329,0
		Médiocres- middelmattige	15	Fb	3.006,5	3.153,3	3.466,1	4.066,7	4.056,5	3.603,2	3.451,8	3.690,3	3636,7	3600,0
Moyenne pondérée Gewogen gemiddelde			100	Fb	3.712,1	3.857,4	4.118,5	4.822,7	4.897,7	4.432,3	4.191,5	4.391,8	4379,9	4346,8
				UC-RE	74,241	77,148	82,369	96,454	97,954	88,646	83,830	87,836	87,598	86,937
<b>DEUTSCHLAND (BR)</b>														
Unter- und Obergrenze EWG			DM	312,00 - 340,00							320,00-347,00			
Nationaler Orientierungspreis			DM	336,00							336,00			
DES 12 MARCHÉS (Nordrhein- Westfalen)	Kilber	Kl. A	42	DM	396,85	421,91	445,24	463,81	467,94	459,23	427,21	419,19	412,98	384,47
		Kl. B	36	DM	367,62	393,09	416,28	440,72	443,72	432,02	394,70	391,44	376,73	353,02
		Kl. C	17	DM	326,96	344,28	361,30	389,48	385,09	375,27	351,24	347,28	331,46	317,79
		Kl. D	5	DM	256,20	265,80	285,28	271,32	288,72	283,19	276,07	264,83	259,16	252,16
Gewogener Durchschnitt			100	DM	367,41	390,54	412,55	433,24	436,17	426,36	395,03	389,26	378,38	355,20
				RE	91,853	97,635	103,137	108,310	109,043	106,590	98,758	97,315	94,506	88,799
<b>FRANCE</b>														
Limites inférieure et supérieure CEE			Ff	385,09 - 419,65							394,96 - 426,29			
Prix d'orientation national			Ff	402,00							412,00			
LA VILLETTE	Veaux	Extra	27	Ff	505,22	575,61	583,06	599,55	608,36	621,77	613,13	622,79	613,20	558,36
		1e qual.	35	Ff	418,84	485,40	476,32	494,70	510,19	518,61	506,61	520,45	493,60	437,42
		2e qual.	26	Ff	337,19	389,95	392,90	414,61	428,56	438,94	434,89	443,11	415,07	355,90
		3e qual.	12	Ff	286,59	331,33	326,98	343,66	353,96	359,55	357,36	370,16	357,43	299,83
Moyenne pondérée			100	Ff	405,06	466,45	465,53	484,06	496,72	506,66	499,51	505,54	489,13	432,37
				UC	82,045	94,479	94,293	98,046	100,611	102,624	101,176	103,288	99,074	87,576

VEAUX VIVANTS  
LEBENDE KALBER  
VITELLI VIVI  
LEVENDE KALVEREN

PRIX DE MARCHÉ  
MARKTPREISE  
PREZZI DI MERCATO  
MARKTPRIJZEN

PAYS DE LA C.E.E.  
EWG-LÄNDER  
PAESI DELLA CEE  
E.E.G.-LÄNDER

VIANDE BOVINE  
RINDFLEISCH  
CARNE BOVINA  
RUNDVLEES

100 Kg -PVI

Marchés Märkte Mercati Markten	Qualités Qualitäten Qualità Kwaliteiten	%	1 9 6 6											
			M A I					J U N				JUL		
			29-5	6-12	13-19	20-26	27-2	3-9	10-16	17-23	24-30	1-7		
<b>BELGIQUE-BELGIE</b>														
Limites inférieure et supérieure CEE Minimum- en maximumgrenzen EEG			Fb	4.000,0 - 4.337,5										
Prix d'orientation national Nationale orientatieprijs			Fb	4.000,0										
ANDERLECHT	Veaux- Kalveren	Extra blancs- bijz. goed	2	Fb	6850,0	6800,0	6800,0	6800,0	6700,0	6700,0				
		Bons-goed	7	Fb	5700,0	5500,0	5500,0	5500,0	5150,0	5150,0				
		Ordinaires- gewone	76	Fb	4800,0	4300,0	4300,0	4300,0	4050,0	4050,0				
		Médiocres- middelmattige	15	Fb	3800,0	3600,0	3600,0	3600,0	3400,0	3400,0				
Moyenne pondérée Gewogen gemiddelde			100	Fb	4754,0	4329,0	4329,0	4329,0	4082,5	4082,5				
				UC-RE	95,080	86,580	86,580	86,580	81,650	81,650				
<b>DEUTSCHLAND (BR)</b>														
Unter- und Obergrenze EWG			DM	320,00 - 347,00										
Nationaler Orientierungspreis			DM	336,00										
DER 12 MÄRKTE (Nordrhein- Westfalen)	Kälber	Kl. A	42	DM	381,90	388,30	384,70	384,70	391,50	381,30				
		Kl. B	36	DM	345,70	357,10	356,30	356,30	365,20	351,40				
		Kl. C	17	DM	310,60	321,30	321,20	321,20	327,20	317,10				
		Kl. D	5	DM	261,00	245,40	247,70	247,70	270,60	256,00				
Gewogener Durchschnitt			100	DM	350,70	358,53	356,83	356,83	365,06	353,36				
				RE	87,676	89,633	89,208	89,208	91,264	88,339				
<b>FRANCE</b>														
Limites inférieure et supérieure CEE			Ff	394,96 - 428,29										
Prix d'orientation national			Ff	412,00										
LA VILLETTE	Veaux	Extra	27	Ff	576,45	560,70	554,40	554,40	548,10	541,80				
		1e qual.	35	Ff	453,00	438,00	432,00	432,00	432,00	423,00				
		2e qual.	26	Ff	374,00	357,50	352,00	352,00	346,50	343,75				
		3e qual.	12	Ff	318,75	300,90	295,80	295,80	290,70	288,15				
Moyenne pondérée			100	Ff	449,68	433,75	427,90	427,90	424,16	418,29				
				UC	91,083	87,856	86,672	86,672	85,914	84,724				

VEAUX VIVANTS  
LEBENDE KALBER  
VITELLI VIVI  
LEVENDE KALVEREN

PRIX DE MARCHÉ  
MARKTPREISE  
PREZZI DI MERCATO  
MARKTPRIJZEN

PAYS DE LA C.E.E.  
EWG LÄNDER  
PAESI DELLA CEE  
E.E.G. LANDEN

VIANDE BOVINE  
RINDFLEISCH  
CARNE BOVINA  
RUNDVLEES

100 Kg - PVI

Marchés Märkte Mercati Markten	Qualités Qualitäten Qualità Kwaliteiten	%	1965					1966						
			AUG	SEP	OCT	NOV	DEC	JAN	FEB	MAR	APR	MAI		
<b>ITALIA</b>														
Limiti minimo e massimo CEE			Lit	48.750 - 53.125							50.000-54.219			
Prezzi di orientamento nazionale			Lit	51.563							51.600			
Ø REGGIO-EMILIA PADOVA, CREMONA, MACERATA e ROMA	Vitelli	1a qual.	60	Lit	67.652	67.505	65.903	69.516	72.919	74.365	72.833	73.084	73.279	68.374
		2a qual.	40	Lit	60.160	60.341	58.915	61.747	64.469	65.373	63.761	62.674	62.808	58.795
Media ponderata			100	Lit	64.655	64.640	63.108	66.408	69.539	70.768	69.205	68.920	69.031	64.542
				UC	103,448	103,424	100,972	106,253	111,262	113,229	110,728	110,272	110,449	103,268
<b>LUXEMBOURG</b>														
Limites inférieure et supérieure CEE			Flux	3.900,0 - 4.250,0							4.000,0 - 4.337,5			
Prix d'orientation national			Flux	4.250,0							4.250,0			
Ø LUXEMBOURG- ESCH-S- ALZETTE	Veaux		100	Flux	4.450,1	4.554,9	4.675,0	5.126,8	5.473,5	5.151,0	4.312,4	4.300,9	4.383,9	4.440,2
				UC	89,002	91,098	93,499	102,576	109,470	103,020	86,248	86,018	87,678	88,803
<b>NEDERLAND</b>														
Minimum- en maximumgrenzen EEG			F1	282,36 - 307,70							289,60-314,04			
Nationale oriëntatieprijs			F1	285,00							290,00			
Ø ROTTERDAM- 'S HERTOGEN- BOSCH	Kalveren	1e Kwal.	25	F1	329,92	325,32	347,36	367,30	370,84	309,32	298,82	273,66	282,03	331,15
		2e Kwal.	55	F1	307,19	305,73	327,31	335,87	345,36	287,05	270,29	250,74	277,93	304,55
		3e Kwal.	20	F1	286,13	288,28	309,66	334,75	319,58	259,69	244,20	224,19	235,37	284,94
Gewogen gemiddelde			100	F1	308,66	307,14	328,79	361,70	346,57	287,15	272,20	251,16	259,45	307,28
				RE	85,266	84,845	90,826	99,917	95,738	79,323	75,193	69,381	71,670	84,883

VEAUX VIVANTS  
LEBENDE KALBER  
VITELLI VIVI  
LEVENDE KALVEREN

PRIX DE MARCHÉ  
MARKTPREISE  
PREZZI DI MERCATO  
MARKTPRIJZEN

PAYS DE LA C.E.E.  
EWG LÄNDER  
PAESI DELLA CEE  
E.E.G. LANDEN

VIANDE BOVINE  
RINDFLEISCH  
CARNE BOVINA  
RUNDVLEES

100 Kg - PVI

Marchés Märkte Mercati Markten	Qualités Qualitäten Qualità Kwaliteiten	%		1 9 6 6										
				M A I					J U N				J U L	
				29-5	6-12	13-19	20-26	27-2	3-9	10-16	17-23	24-30	1-7	
<b>ITALIA</b>														
Limiti minimo e massimo CEE			Lit	50.000 - 54.219										
Prezzi di orientamento nazionale			Lit	51.600										
Ø REGGIO-EMILIA PADOVA, CREMONA, MACERATA e ROMA	Vitelli	1a qual.	60	Lit	71.408	69.045	68.426	67.589	65.426	65.091				
		2a qual.	40	Lit	61.732	59.306	58.677	57.923	56.531	56.447				
Media ponderata			100	Lit	67.538	65.150	64.526	63.722	61.868	61.634				
				UC	108,060	104,239	103,242	101,956	98,989	98,614				
<b>LUXEMBOURG</b>														
Limites inférieure et supérieure CEE			Flux	4.000,0 - 4.337,5										
Prix d'orientation national			Flux	4.250,0										
Ø LUXEMBOURG- ESCH-S- ALZETTE	Veaux		100	Flux	4409,4	4433,4	4431,6	4463,4	4459,8	4456,2				
				UC	88,188	88,668	88,632	89,268	89,196	89,124				
<b>NEDERLAND</b>														
Minimum- en maximumgrenzen EEG			Fl	289,60 - 314,04										
Nationale orientatieprijs			Fl	290,00										
Ø ROTTERDAM- 'S HERTOGEN- BOSCH	Kalveren	1e Kwal.	25	Fl	314,00	326,50	330,00	337,50	347,50	346,50				
		2e Kwal.	55	Fl	285,00	300,00	304,00	311,50	321,50	317,50				
		3e Kwal.	20	Fl	265,00	279,00	285,00	292,50	302,50	295,00				
Gewogen gemiddelde			100	Fl	288,25	302,43	306,70	314,20	324,20	320,25				
				RE	79,627	83,543	84,724	86,796	89,558	88,467				

VEAUX VIVANTS  
LEBENDE KKLSEER  
VITELLI VIVI  
LEVENDE KALVEREN

PRIX DE MARCHÉ  
MARKTPREISE  
PREZZI DI MERCATO  
MARKTPRIJZEN

PAYS TIERS  
DRITTLÄNDER  
PAESI TERZI  
DERDE LANDE

VIANDE BOVINE  
RINDFLEISCH  
CARNE BOVINA  
RUNDVLEES

D A N M A R K

PVI

Marchés Märkte Mercati Markten	Qualités Qualitäten Qualità Kwaliteiten	%		1 9 6 5					1 9 6 6					
				AUG	SEP	OCT	NOV	DEC	JAN	FEB	MAR	APR	MAI	
Ø OXEXPORT, AK, DLK	Fedekalve Prima	64	øre/ kg	377,50	377,50	371,29	376,75	369,76	374,92	378,48	392,18	388,83	385,48	
		21	øre/ kg	345,00	344,42	340,48	344,83	335,48	340,24	345,36	359,68	353,83	350,48	
	Maelkskalve Prima	10	øre/ kg	480,00	482,33	472,26	470,00	470,32	477,74	484,46	498,55	505,33	510,81	
		5	øre/ kg	440,00	442,33	432,26	430,00	430,32	437,74	446,43	463,55	470,33	475,81	
Moyenne pondérée Gewogener Durchschnitt Media ponderata Gewogen gemiddelde			100	øre/ kg	384,05	384,28	377,97	382,04	375,65	381,06	385,52	399,56	397,21	395,18
				UC-RE 100kg	55,602	55,635	54,721	55,311	54,386	55,169	55,815	57,847	57,507	57,214

PVI

Marchés Märkte Mercati Markten	Qualités Qualitäten Qualità Kwaliteiten	%		1 9 6 6										
				M A I					J U N				JUL	
				29-5	6-12	13-19	20-26	27-2	3-9	10-16	17-23	24-30	1-7	
Ø OXEXPORT, AK, DLK	Fedekalve Prima	64	øre/ kg	390,00	385,00	385,00	380,00	390,00	390,00					
		21	øre/ kg	355,00	350,00	350,00	345,00	355,00	355,00					
	Maelkskalve Prima	10	øre/ kg	510,00	510,00	510,00	510,00	515,00	515,00					
		5	øre/ kg	475,00	475,00	475,00	475,00	480,00	480,00					
Moyenne pondérée Gewogener Durchschnitt Media ponderata Gewogen gemiddelde			100	øre/ kg	398,90	394,65	394,65	390,40	399,65	399,65				
				UC-RE 100kg	57,752	57,137	57,137	56,521	57,861	57,861				

BOVINS VIVANTS  
LEBENDE RINDER  
BOVINI VIVI  
LEVENDE RUNDEREN

PRIX DE MARCHÉ  
MARKTPREISE  
PREZZI DI MERCATO  
MARKTPRIJZEN

PRIX A L'IMPORTATION  
EINFUHRPREISE  
PREZZI ALL'IMPORTAZIONE  
INVOERPRIJZEN

PRELEVEMENTS  
ABSCHÖPFUNGEN  
PRELIEVI  
HEFFINGEN

VIANDE BOVINE  
RINDFLEISCH  
CARNE BOVINA  
RUNDVLEES

100 kg-FVI

Pays Land Paese Land	Description - Beschreibung Descrizione - Omschrijving		1 9 6 6									
			M A I			J U N			J U L			
			9-15	16-22	23-29	30-5	6-12	13-19	20-26	27-3	4-10	11-17
Valables du....au.... GÛltig von....bis.... Validi dal....al.... Geldig vanaf....tot....			9-15	16-22	23-29	30-5	6-12	13-19	20-26	27-3	4-10	11-17
BELGIQUE/ BELGIE	Prix de marché	Fb	3550,0	3504,3	3504,3	3504,3	3560,5	3474,5				
	Marktprijs	Fb	2304,3	2304,3	2304,3	2419,9	2419,9	2419,9				
	Prix à l'importation	Fb	-	-	-	-	-	-				
DEUTSCHLAND (BR)	Invoerprijs	DM	252,42	257,00	262,05	263,81	268,49	267,38				
	Prelevements	DM	184,34	184,34	184,34	193,99	193,59	193,59				
	Heffingen	DM	39,92	19,96	19,96	14,74	-	-				
FRANCE	Prix de marché	Ff	315,07	314,87	319,72	320,34	320,34	323,69				
	Prix à l'importation	Ff	227,53	227,53	277,53	238,94	238,94	238,94				
	Prelevements	Ff	19,03	19,03	-	-	-	-				
ITALIA	Prix de marché	Lit	39.755	39.553	40.100	40480	40.409	40.317				
	Prezzi di mercato	Lit	29.585	29.585	29.585	31.030	31.030	31.030				
	Prezzi all'importazione	Lit	5.831	5.831	5.831	2.077	2.077	2.077				
LUXEMBOURG	Prix de marché	Flux	3390,7	3375,7	3368,6	3366,3	3368,6	3355,0				
	Prix à l'importation	Flux	2304,3	2304,3	2304,3	2419,9	2419,9	2419,9				
	Prelevements	Flux	-	-	-	-	-	-				
NEDERLAND	Prix de marché	F1	226,61	232,96	232,96	237,75	235,97	229,25				
	Marktprijs	F1	166,83	166,83	166,83	175,20	175,20	175,20				
	Invoerprijs	F1	16,24	16,24	16,24	-	-	11,49				
BELGIQUE/ BELGIE	Prix de marché	UC-RE	71,000	70,085	70,085	70,085	71,210	69,490				
	Marktprijs	UC-RE	46,086	46,086	46,086	48,398	48,398	48,398				
	Prix à l'importation	UC-RE	-	-	-	-	-	-				
DEUTSCHLAND (BR)	Prix de marché	RE	63,105	64,251	65,514	65,953	67,123	66,845				
	Marktprijs	RE	46,086	46,086	46,086	48,398	48,398	48,398				
	Einfuhrpreis	RE	9,980	4,990	4,990	3,685	-	-				
FRANCE	Prix de marché	UC	63,817	63,778	64,759	64,885	64,884	65,564				
	Prix à l'importation	UC	46,086	46,086	46,086	48,398	48,398	48,398				
	Prelevements	UC	3,855	3,855	-	-	-	-				
ITALIA	Prix de marché	UC	63,607	63,284	64,159	64,767	64,655	64,507				
	Prezzi di mercato	UC	47,336	47,336	47,336	49,648	49,648	49,648				
	Prezzi all'importazione	UC	9,330	9,330	9,330	3,323	3,323	3,323				
LUXEMBOURG	Prix de marché	UC	67,814	67,515	67,372	67,326	67,371	67,100				
	Prix à l'importation	UC	46,086	46,086	46,086	48,398	48,398	48,398				
	Prelevements	UC	-	-	-	-	-	-				
NEDERLAND	Prix de marché	RE	62,598	64,354	64,353	65,676	65,185	63,329				
	Marktprijs	RE	46,086	46,086	46,086	48,398	48,398	48,398				
	Invoerprijs	RE	4,486	4,486	4,486	-	-	3,174				

**BOVINS VIVANTS**

Prix fixés  
par la Commission<sup>1)</sup>

**LEBENDE RINDER**

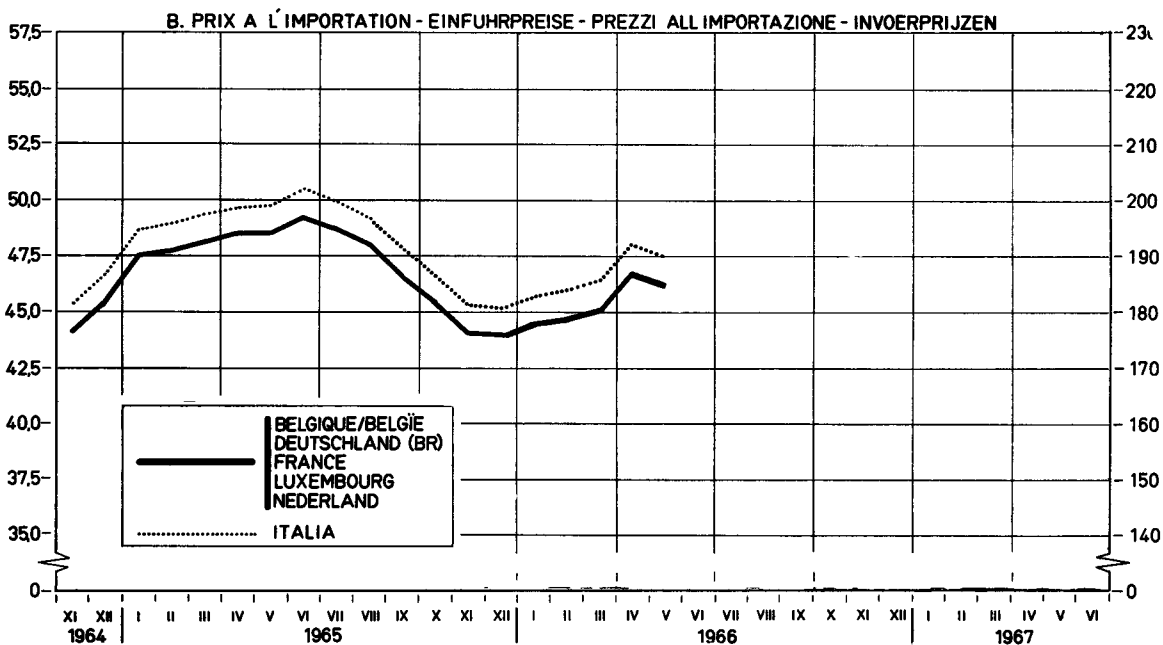
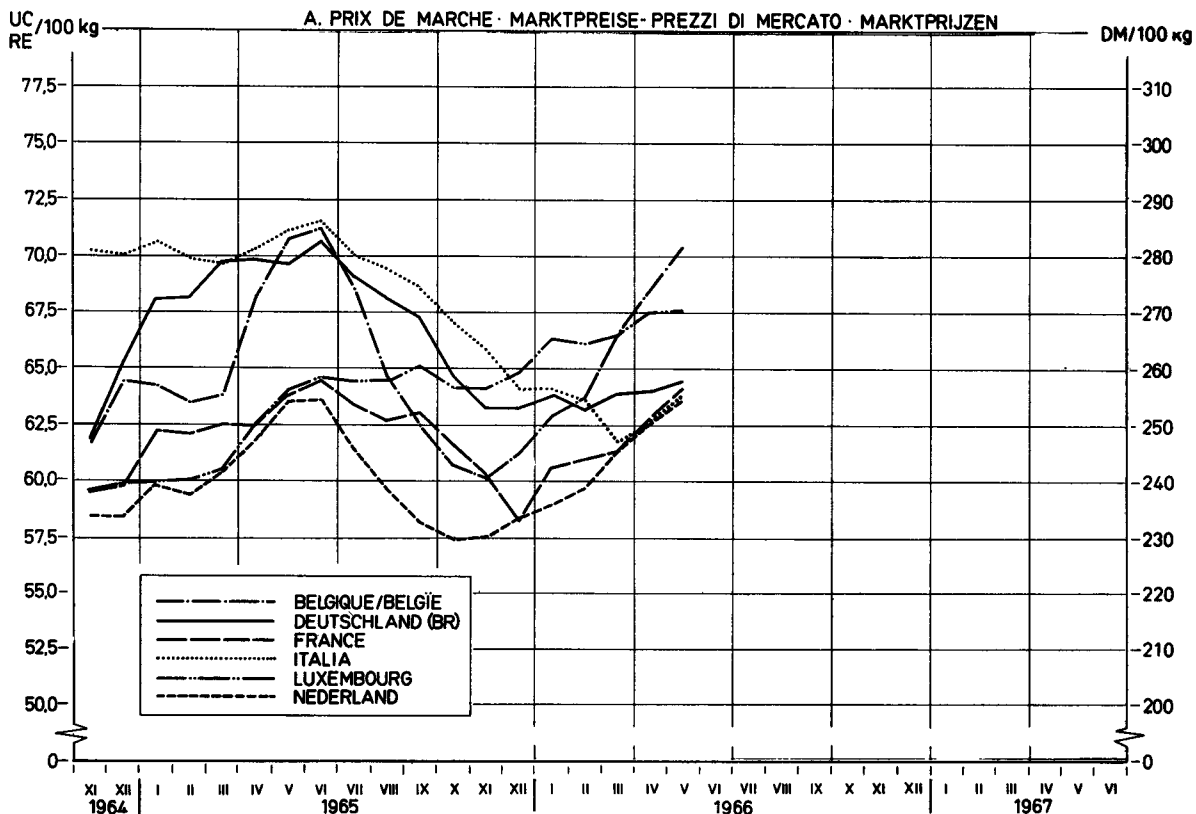
Preise festgesetzt  
von der Kommission<sup>1)</sup>

**BOVINI VIVI**

Prezzi fissati  
dalla Commissione<sup>1)</sup>

**LEVENDE RUNDEREN**

Prijzen vastgesteld  
door de Commissie<sup>1)</sup>



<sup>1)</sup> voir explications page 45 - siehe Erläuterungen Seite 47 - vedere spiegazioni pagina 49 - zie toelichting op bladzijde 51

VEAUX VIVANTS  
LEBENDE KÄLBER  
VITELLI VIVI  
LEVENDE KALVEREN

PRIX DE MARCHÉ  
MARKTPREISE  
PREZZI DI MERCATO  
MARKTPRIJZEN

PRIX A L'IMPORTATION  
EINFUHRPREISE  
PREZZI ALL'IMPORTAZIONE  
INVOERPRIJZEN

PRELEVEMENTS  
ABSCHÖPFUNGEN  
PRELIEVI  
HEFFINGEN

VIANDE BOVINE  
RINDFLEISCH  
CARNE BOVINA  
RONDVLEES

100 kg-PVI

Pays Land Paese Land	Description - Beschreibung Descrizione - Omschrijving		1 9 6 6											
			M A I			J U N			J U L					
			9-15	16-22	23-29	30-5	6-12	13-19	20-26	27-3	4-10	11-17		
Valables du.....au..... Gültig von....bis.... Validi dal.....al..... Geldig vanaf..... tot.....														
BELGIQUE/ BELGIE	Prix de marché	Fb	4754,0	4329,0	4329,0	4280,5	4082,5	4082,5						
	Marktprijs	Fb	3001,8	3001,8	3001,8	2951,1	3018,1	3018,1						
	Prix à l'importation	Fb	-	-	-	-	285,8	285,8						
DEUTSCHLAND (BR)	Marktpreis	DM	350,70	358,53	356,83	346,39	365,06	353,36						
	Einfuhrpreis	DM	240,14	240,14	240,14	236,08	241,44	241,44						
	Abschöpfungen	DM	27,94	-	-	30,25	-	-						
FRANCE	Prix de marché	Ff	449,68	433,75	427,90	428,95	424,16	418,29						
	Prix à l'importation	Ff	296,40	296,40	296,40	291,39	298,01	298,01						
	Prélèvements	Ff	-	-	34,09	36,99	33,16	33,16						
ITALIA	Prezzi di mercato	Lit	67.538	65.150	64.526	63.722	61.868	61.634						
	Prezzi all'importazione	Lit	38.303	38.303	38.303	37.669	38.507	38.507						
	Prelievi	Lit	-	-	-	-	-	-						
LUXEMBOURG	Prix de marché	Flux	4409,4	4433,4	4431,6	4463,4	4459,8	4456,2						
	Prix à l'importation	Flux	3001,8	3001,8	3001,8	2951,1	3018,1	3018,1						
	Prélèvements	Flux	420,0	420,0	420,0	-	410,7	410,7						
NEDERLAND	Marktprijs	F1	288,25	302,43	306,70	314,20	324,20	320,25						
	Invoerprijs	F1	217,33	217,33	217,33	213,66	218,51	218,51						
	Heffingen	F1	43,11	21,56	-	-	-	-						
BELGIQUE/ BELGIE	Prix de marché	UC-RE	95,080	86,580	86,580	85,610	81,650	81,650						
	Marktprijs	UC-RE	60,035	60,035	60,035	59,021	60,361	60,361						
	Prix à l'importation	UC-RE	-	-	-	-	5,716	5,716						
DEUTSCHLAND (BR)	Marktpreis	RE	87,876	89,633	89,808	86,598	91,264	88,339						
	Einfuhrpreis	RE	60,035	60,035	60,035	59,021	60,361	60,361						
	Abschöpfungen	RE	6,985	-	-	7,563	-	-						
FRANCE	Prix de marché	UC	91,083	87,856	86,672	86,885	85,914	84,724						
	Prix à l'importation	UC	60,035	60,035	60,035	59,021	60,361	60,361						
	Prélèvements	UC	-	-	6,905	7,492	6,717	6,717						
ITALIA	Prezzi di mercato	UC	108,660	104,239	103,242	101,956	98,989	98,614						
	Prezzi all'importazione	UC	61,285	61,285	61,285	60,271	61,611	61,611						
	Prelievi	UC	-	-	-	-	-	-						
LUXEMBOURG	Prix de marché	UC	88,188	88,668	88,632	89,268	89,196	89,124						
	Prix à l'importation	UC	60,035	60,035	60,035	59,021	60,361	60,361						
	Prélèvements	UC	8,400	8,400	8,400	-	8,214	8,214						
NEDERLAND	Marktprijs	RE	79,627	83,543	84,724	86,796	89,558	88,467						
	Invoerprijs	RE	60,035	60,035	60,035	59,021	60,361	60,361						
	Heffingen	RE	11,909	5,956	-	-	-	-						



**VEAUX VIVANTS**

Prix fixés  
par la Commission<sup>1)</sup>

**LEBENDE KÄLBER**

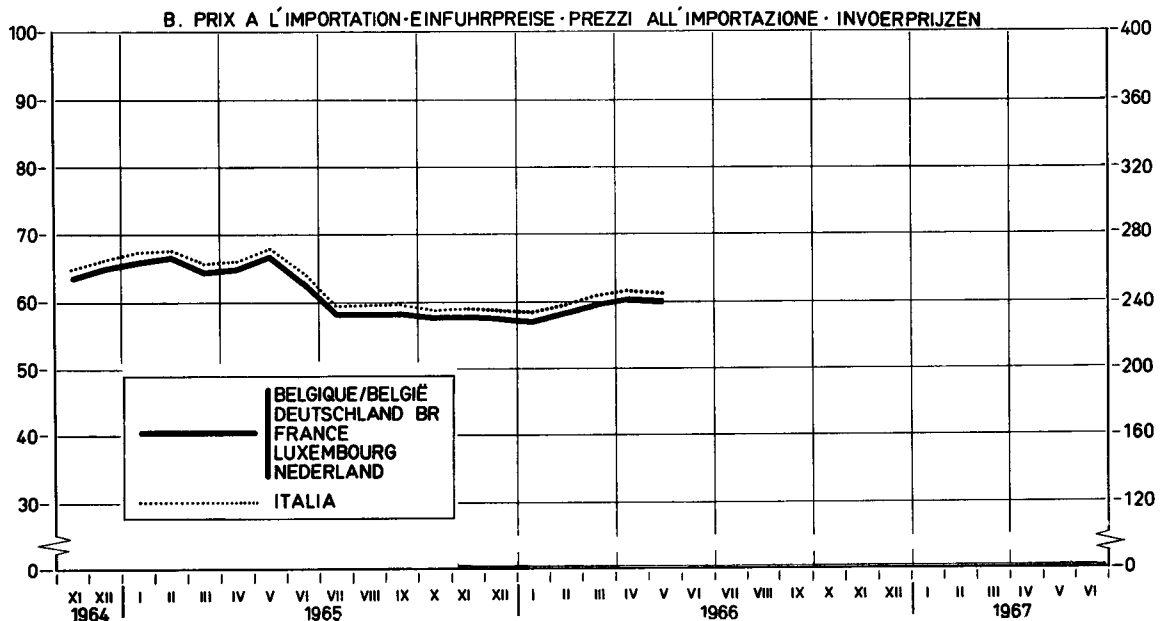
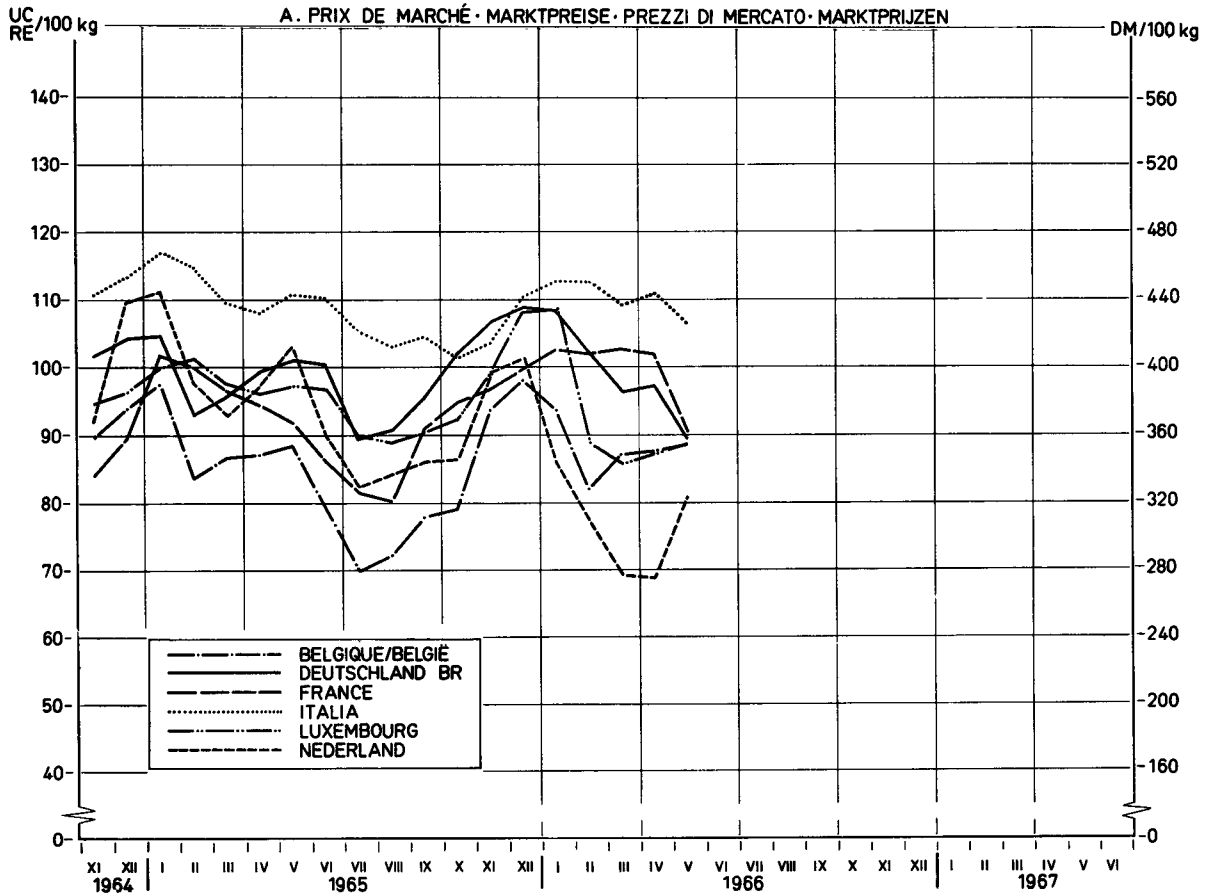
Preise festgesetzt  
von der Kommission<sup>1)</sup>

**VITELLI VIVI**

Prezzi fissati  
dalla Commissione<sup>1)</sup>

**LEVENDE KALVEREN**

Prijzen vastgesteld  
door de Commissie<sup>1)</sup>



<sup>1)</sup> voir explications page 45 - siehe Erläuterungen Seite 47 - vedere spiegazioni pagina 49 - zie toelichting op bladzijde 51

BOVINS ET VEUX VIVANTS  
LEBENDE RINDER UND KÄLBER  
BOVINI E VITELLI VIVI  
LEVENDE RUNDEREN EN KALVEREN

MONTANTS MAXIMA DES RESTITUTIONS  
HOCHSTBETRÄGE DER ERSTATTUNGEN  
IMPORTI MASSIMI DELLE RESTITUZIONI  
MAXIMUMBEDRAGEN VAN DE RESTITUTIES

VIANDE BOVINE  
RINDFLEISCH  
CARNE BOVINA  
RUNDVLEES

100 kg/PVI

Pays - Land - Paese - Land		1 9 6 6						
		MAI	JUN	JUL				
Valables du....au....Gültig von....bis.... Validi dal....al....Geldig vanaf...tot....		2.5-5.6	6.6-3.7	4.7-317				
<b>A. BOVINS - RINDER - BOVINI - RUNDEREN</b>								
BELGIQUE - BELGIE	Fb	1134,3	1314,9	1184,8				
	UC-RE	22,686	26,298	23,695				
DEUTSCHLAND (BR)	DM	75,80	75,80	81,32				
	RE	18,951	18,951	20,329				
FRANCE	Ff	88,59	96,53	91,68				
	UC	17,943	19,553	18,569				
ITALIA	Lit	10,761	12,001	11,204				
	UC	17,217	19,201	17,926				
LUXEMBOURG	Flux	1129,2	1171,0	1029,1				
	UC	22,584	23,420	20,581				
NEDERLAND	F1	64,34	69,62	63,72				
	RE	17,773	19,231	17,602				
<b>B. VEUX - KÄLBER - VITELLI - KALVEREN</b>								
BELGIQUE - BELGIE	Fb	1466,8	1606,8	1127,0				
	UC-RE	29,335	32,135	22,539				
DEUTSCHLAND (BR)	DM	157,41	119,84	122,76				
	RE	39,552	29,960	30,691				
FRANCE	Ff	214,46	151,94	129,39				
	UC	43,439	30,775	26,208				
ITALIA	Lit	32,308	29,659	24,807				
	UC	51,693	47,455	39,691				
LUXEMBOURG	Flux	1406,5	1486,7	1486,7				
	UC	28,129	29,733	29,733				
NEDERLAND	F1	24,60	82,86	108,25				
	RE	6,796	22,890	29,902				

## PRODUITS LAITIERS

### Eclaircissements concernant les prix des produits laitiers contenus dans cette publication

#### I. PRIX FIXES

Conformément aux dispositions du Règlement n° 13/64/CEE du 5.2.1964, art. 4, 17, 18 et 21 (Journal Officiel du 27.2.1964 - 7ème année, n° 34), portant établissement graduel d'une organisation commune des marchés dans le secteur du lait et des produits laitiers, des prix indicatifs, des prix d'intervention et des prix de seuil sont fixés chaque année.

Les prix indicatifs sont fixés, départ exploitation agricole, pour le lait d'une teneur en matières grasses de 3,7 %. Pendant la période de transition, chaque Etat membre fixe un prix indicatif national, valable au cours de la campagne laitière suivante (avril-mars). Pour la campagne laitière 1964/65 ces prix indicatifs nationaux doivent se trouver entre les limites supérieures et inférieures fixées par le Conseil. Une limite supérieure et inférieure a été également fixée pour la campagne laitière 1965/66 et pour la campagne laitière 1966/67, en dérogation au Règlement 13/64/CEE.

Les prix d'intervention communs ont été fixés, jusqu'à présent, pour le beurre frais indigène de première qualité.

Les prix de seuil sont fixés pour chaque produit pilote de chacun des groupes de produits, ainsi que pour le fromage Cheddar et le fromage Tilsit (Règlement 111/64/CEE). Pour la campagne laitière 1964/65, ces prix de seuil ont été calculés sur la base des prix de référence. Ces prix de référence sont la moyenne arithmétique des prix départ usine, constatés au cours de l'année 1963 dans chaque Etat membre, augmentés d'un montant forfaitaire représentant les frais de transport jusqu'au commerce de gros, et corrigés d'une part, des montants découlant des modifications des prix indicatifs nationaux du lait et d'autre part des montants découlant de la réduction des aides (Règlement 13/64/CEE, art. 5).

#### II. PRIX SUR LE MARCHE INTERIEUR

Conformément aux dispositions du Règlement 157/64/CEE du 28.10.1964 (Journal Officiel du 30.10.64 - 7ème année, n° 172), relatif aux ajustements et corrections à effectuer lors de la détermination des prix franco frontière, modifié par les Règlements n° 198/64/CEE et 5/65/CEE, chaque Etat membre constate les prix départ usine des produits pilotes du fromage Cheddar et du fromage Tilsit qui peuvent être considérés comme les plus représentatifs.

Dans le cas où un Etat membre ne peut pas constater le prix d'un produit déterminé au stade "départ usine", ou que le produit, dont le prix, constaté au stade "départ usine", n'est pas conforme au produit pilote, le prix communiqué est ramené au stade "départ usine" du produit pilote, par l'application des ajustements et corrections, mentionnés à l'annexe II du Règlement 48/65/CEE.

Si un produit n'est pas fabriqué ou est fabriqué en quantité négligeable dans un Etat membre, le prix "départ usine" de ce produit est calculé sur base du prix de seuil du produit dans cet Etat membre, conformément à l'art. 3 du Règlement n° 156/64/CEE.

#### III. PRIX FRANCO FRONTIERE

Conformément aux dispositions des art. 2 et 5 du Règlement 156/64/CEE du 28.10.1964 (Journal Officiel du 30.10.1964 - 7ème année n° 172) relatif aux critères et modalités d'application pour la fixation des prix franco frontière, les prix franco frontière pour les produits en provenance des Etats membres sont déterminés sur la base des prix auxquels les producteurs dans l'Etat membre exportateur vendent leurs produits départ usine, tenant compte des frais de transport jusqu'à la frontière et des frais de passage en frontière ainsi que du montant correspondant à l'incidence des impositions intérieures restituées à l'exportation. Les prix franco frontière pour les produits en provenance des pays tiers sont déterminés sur la base des possibilités d'achat les plus favorables dans le commerce international, qui résultent des constatations des prix d'offre franco frontière d'un Etat membre et des prix d'offre sur les marchés des pays tiers, ainsi que des prix constatés sur les marchés représentatifs des pays tiers. En plus, il est tenu compte, de façon forfaitaire, de la différence des frais de transport constatée, d'une part vers l'Italie ("B" dans le tableau "Prix franco frontière pays tiers") et, d'autre part, vers les autres Etats membres ("A" dans le même tableau).

Erläuterungen zu den nachstehend aufgeführten Preisen für Milcherzeugnisse

I. FESTGESETZTE PREISE

Gemäss Artikel 4, 17, 18 und 21 der Verordnung 13/64/EWG vom 5.2.1964 (Amtsblatt der Europäischen Gemeinschaften vom 27.2.1964, 7. Jahrgang Nr. 34) über die schrittweise Errichtung einer gemeinsamen Marktorganisation für Milch und Milcherzeugnisse werden jährlich Richt-, Interventions- und Schwellenpreise festgesetzt.

Richtpreise werden festgesetzt für Milch ab Erzeuger mit einem Fettgehalt von 3,7 Prozent. Während der Übergangsperiode setzt jeder Mitgliedstaat einen nationalen Richtpreis für das folgende Milchwirtschaftsjahr (April-März) fest. Für das Milchwirtschaftsjahr 1964/65 müssen diese nationalen Richtpreise innerhalb von Unter- und Obergrenzen liegen, die vom Rat festgesetzt worden sind. Das gilt - abweichend von der Verordnung 13/64/EWG - ebenfalls für das Milchwirtschaftsjahr 1965/66 und für das Milchwirtschaftsjahr 1966/67.

Gemeinschaftliche Interventionspreise werden bisher lediglich für im Inland erzeugte frische Butter 1. Qualität festgesetzt.

Schwellenpreise werden festgesetzt für die Leiterzeugnisse aller Produktgruppen sowie für Cheddar- und Tilsiterkäse (Verordnung 111/64/EWG). Für das Milchwirtschaftsjahr 1964/65 wurden diese Schwellenpreise abgeleitet von den Referenzpreisen, die das arithmetische Mittel der Ab-Werk-Preise in den einzelnen Mitgliedstaaten im Jahre 1963 darstellen. Diese Ab-Werk-Preise sind erhöht worden um einen festen Betrag für die Transportkosten bis zum Grosshandel und berichtigt worden um Beträge, die sich aus Änderungen der nationalen Richtpreise und aus der Abschaffung von Stützungsmaßnahmen ergeben (Verordnung 13/64/EWG, Art. 5).

II. PREISE AUF DEM INLÄNDISCHEN MARKT

Gemäss den Bestimmungen der Verordnung 157/64/EWG vom 28.10.1964 (Amtsblatt der Europäischen Gemeinschaften vom 30.10.64 - 7. Jahrgang, Nr. 172) über die Anwendung von Berichtigungen bei der Festsetzung der Frei-Grenze-Preise (abgeändert durch die Verordnungen 198/65/EWG und 5/65/EWG) ermittelt jeder Mitgliedstaat Ab-Werk-Preise für die Leiterzeugnisse der Produktgruppen die als repräsentativ angesehen werden können, sowie für Cheddar- und Tilsiterkäse. Falls ein "Ab-Werk-Preis" in einem Mitgliedstaat nicht festgestellt werden kann, oder falls das Erzeugnis für welches der "Ab-Werk-Preis" aufgegeben worden ist, nicht mit dem Leiterzeugnis identisch ist, wird der mitgeteilte Preis auf die Handelsstufe "Ab-Werk" für das entsprechende Leiterzeugnis berichtigt mit Hilfe der in Anhang II der Verordnung 48/65/EWG aufgeführten Berichtigungsfaktoren.

Wird ein Erzeugnis in einem Mitgliedstaat nicht oder in unerheblichen Mengen hergestellt, so wird, gemäss Art. 3 der Verordnung Nr. 156/64/EWG für dieses Erzeugnis ein "Ab-Werk-Preis" an Hand des Schwellenpreises des Erzeugnisses in diesem Mitgliedstaat berechnet.

III. FREI-GRENZE-PREISE

Gemäss Art. 2 und 5 der Verordnung 156/64/EWG vom 28.10.1964 (Amtsblatt der Europäischen Gemeinschaften vom 30.10.64 - 7. Jahrgang, Nr. 172) über die Kriterien zur Festsetzung der Frei-Grenze-Preise werden die Frei-Grenze-Preise festgesetzt für Einfuhren aus Mitgliedstaaten; auf Basis der Ab-Werk-Preise des Ausfuhrlandes unter Berücksichtigung der Transportkosten an die Grenze des einführenden Mitgliedstaates, der Kosten der Grenzüberschreitung und unter Berücksichtigung etwa bei der Ausfuhr erstatteter Abgaben. Bei Einfuhren aus Dritten Ländern: auf Basis der günstigsten internationalen Einkaufsmöglichkeit. Hierbei wird ausgegangen von den Angebotspreisen frei Grenze, von den Angebotspreisen auf den Märkten der Drittländer, sowie von den Preisen auf repräsentativen Märkten der Drittländer. Es wird berücksichtigt der Transportkostenunterschied für Einfuhren nach Italien (B. in der Tabelle "Frei-Grenze-Preise Drittländer") und nach den übrigen Mitgliedstaaten (A. in der Tabelle "Frei-Grenze-Preise Drittländer").

## PRODOTTI LATTIERO-CASEARI

Spiegazioni relative ai prezzi dei prodotti lattiero-caseari che figurano nella presente pubblicazione

### I. PREZZI FISSATI

In conformità alle disposizioni del Regolamento n. 13/64/CEE del 5.2.1964 art. 4-17-18 e 21 (Gazzetta Ufficiale del 27.2.1964 - 7° anno, n. 34) relativo alla graduale attuazione di un'organizzazione comune dei mercati nel settore del latte e dei prodotti lattiero-caseari, sono fissati ogni anno dei prezzi indicativi, dei prezzi d'intervento e dei prezzi d'entrata.

I prezzi indicativi sono fissati per il latte contenente 3,7 % di materia grassa, partenza azienda agricola. Durante il periodo transitorio ogni Stato membro fissa un prezzo indicativo nazionale, valido per la campagna lattiera seguente (aprile-marzo). Per la campagna lattiera 1964/65 questi prezzi indicativi nazionali dovevano situarsi entro i limiti, superiore ed inferiore, fissati dal Consiglio. Contrariamente al Regolamento n. 13/64/CEE un limite superiore ed inferiore è stato fissato anche per la campagna lattiera 1965/66 e per la campagna lattiera 1966/67.

I prezzi d'intervento comuni sono stati fissati, fino ad ora, per il burro fresco nazionale di prima qualità.

I prezzi di entrata sono fissati per ogni prodotto pilota di tutti i gruppi di prodotti nonché per i prodotti formaggio Cheddar e formaggio Tilsit (Regolamento n. 111/64/CEE). Per la campagna lattiera 1964/65 questi prezzi di entrata sono stati calcolati sulla base dei prezzi di riferimento: questi prezzi di riferimento sono la media aritmetica dei prezzi partenza fabbrica, costatati durante il 1963 in ogni Stato membro maggiorati di un ammontare, calcolato forfettariamente, che rappresenta le spese di trasporto fino al commercio all'ingrosso e corretti degli importi derivanti dalle modificazioni dei prezzi indicativi del latte e dalla riduzione degli aiuti (Regolamento 13/64/CEE, art. 5).

### II. PREZZI SUL MERCATO INTERNO

In conformità alle disposizioni del Regolamento n. 157/64/CEE del 28.10.64 (Gazzetta Ufficiale del 30.10.64 7° anno, n. 172) relativo agli adattamenti e correzioni da effettuare all'atto della determinazione dei prezzi franco frontiera, modificato dal Regolamento n. 198/64/CEE e 5/65/CEE, ogni Stato membro costata il prezzo partenza fabbrica dei prodotti pilota che possono essere considerati come i più rappresentativi, nonché per il Cheddar e Tilsit.

Qualora uno Stato membro non possa accertare il prezzo di un determinato prodotto in fase "partenza fabbrica", o se il prodotto, il cui prezzo accertato in fase "partenza fabbrica", non è conforme al prodotto pilota, mediante applicazione degli adattamenti e correzioni cui all'allegato II del Regolamento 48/65/CEE.

Se un prodotto non è fabbricato o è fabbricato in quantità trascurabile in uno Stato membro il prezzo "partenza fabbrica" di questo prodotto è calcolato sulle base del prezzo d'entrata del prodotto in questo Stato membro in conformità all'art. 3 del Regolamento n. 156/64/CEE.

### III. PREZZI FRANCO FRONTIERA

In conformità alle disposizioni degli articoli 2 e 5 del Regolamento n. 156/64/CEE del 28.10.64 (Gazzetta Ufficiale del 30.10.64 - 7° anno n. 172) relativo ai criteri ed alle modalità di applicazione per la fissazione dei prezzi franco frontiera, i prezzi franco frontiera per i prodotti in provenienza dagli Stati membri sono determinati in base ai prezzi ai quali i produttori, nello Stato membro esportatore, vendono i loro prodotti partenza fabbrica, tenuto conto delle spese di trasporto e di transito alla frontiera nonché dell'importo corrispondente all'incidenza delle imposizioni interne restituite all'esportazione. I prezzi franco frontiera in provenienza dai paesi terzi sono determinati in base alle possibilità di acquisto più favorevoli nel commercio internazionale che risultano dalle constatazioni dei prezzi d'offerta franco frontiera di uno Stato membro e dei prezzi d'offerta sui mercati dei paesi terzi nonché dei prezzi costatati sui mercati rappresentativi dei paesi terzi. Si tiene conto anche, in modo forfettario, della differenza delle spese di trasporto constatate da una parte verso l'Italia ("B" nella tabella "Prezzi franco frontiera paesi terzi") e dall'altra verso gli altri Stati membri ("A" nella stessa tabella).

Toelichting op de in deze publicatie voorkomende prijzen voor zuivelproducten

I. VASTGESTELDE PRIJZEN

Overeenkomstig art. 4, 17, 18 en 21 van Verordening nr. 13/64/EEG van 5.2.1964 (Publicatieblad dd. 27.2.1964 - 7e jaargang nr. 34) houdende de geleidelijke totstandbrenging van een gemeenschappelijke ordening der markten in de zuivelsector worden jaarlijks richt-, interventie- en drempelprijzen vastgesteld.

Richtprijzen worden vastgesteld, af boerderij, voor melk met een vetgehalte van 3,7 %. Gedurende de overgangsperiode stelt iedere Lid-staat een nationale richtprijs vast, geldend voor het volgende melkprijsjaar (aprilmaart). Voor het melkprijsjaar 1964/65 moeten deze nationale richtprijzen liggen binnen de door de Raad bepaalde minimum- en maximumgrenzen. In afwijking van Verordening 13/64/EEG werd voor het melkprijsjaar 1965/66 en voor het melkprijsjaar 1966/67 eveneens een minimum- en maximumgrens vastgesteld.

Gemeenschappelijke interventieprijzen worden tot nu toe slechts vastgesteld voor verse binnenlandse boter van le kwaliteit.

Drempelprijzen worden vastgesteld voor ieder hoofdproduct van iedere groep zuivelproducten alsmede voor de producten Cheddar - en Tilsitkaas (Verordening 111/64/EEG). Voor het melkprijsjaar 1964/65 werden deze drempelprijzen afgeleid van de referentieprijzen. Deze referentieprijzen betreffen het rekenkundig gemiddelde van de prijzen af fabriek, waargenomen in iedere Lid-staat gedurende het jaar 1963, verhoogd met een forfaitair bedrag voor de vervoerkosten tot aan de groothandel en gecorrigeerd, enerzijds, met bedragen, die voortkomen van de wijzigingen aan de nationale richtprijzen en, anderzijds, met de bedragen voortkomend van de afbraak van de steunmaatregelen (Verord. 13/64/EEG, art. 5).

II. PRIJZEN OP DE BINNENLANDSE MARKT

Overeenkomstig de bepalingen van Verordening 157/64/EEG van 28 oktober 1964 (Publicatieblad dd. 30.10.1964 - 7e jaargang nr. 172), betreffende de aanpassingen en correcties bij de vaststelling van de prijzen franco-grens, gewijzigd bij Verordeningen 198/64/EEG en 5/65/EEG, constateert iedere Lid-staat de prijzen af fabriek van de hoofdproducten van alle groepen, die als meest representatief kunnen worden aangezien, alsmede van Cheddar en Tilsit. Kan in een Lid-staat voor een bepaald product de prijs "af fabriek" niet waargenomen worden, of is het product, waarvoor de prijs "af fabriek" werd opgegeven, niet overeenkomstig het hoofdproduct, dan wordt de meegedeelde prijs herleid tot het stadium "af fabriek" van het betreffende hoofdproduct, onder toepassing van de in bijlage II van Verordening 48/65/EEG vermelde aanpassingen en correcties.

Indien een product in een Lid-staat niet of in onbeduidende hoeveelheden wordt gefabriceerd, dan wordt, overeenkomstig art. 3 van Verordening nr. 156/64/EEG, de prijs "af fabriek" vastgesteld op basis van de drempelprijs.

III. PRIJZEN FRANCO-GRENS

Overeenkomstig art. 2 en 5 van Verordening 156/64/EEG van 28 oktober 1964 (Publicatieblad dd. 30.10.1964 - 7e jaargang nr. 172) betreffende de criteria en de wijze van toepassing daarvan bij de vaststelling van de prijzen franco-grens, vindt de vaststelling van de prijzen franco-grens plaats voor de Lid-staten : op basis van de prijzen, waartegen de producenten in de uitvoerende Lid-staat hun producten af fabriek verkopen, en rekening houdende met de vervoerkosten tot aan de grens van de invoerende Lid-staat en de kosten van grensoverschrijding alsmede met de invloed van de bij de uitvoer gerestitueerde belastingen; voor de derde landen : op basis van de gunstigste aankoopmogelijkheden in de internationale handel. Hierbij wordt uitgegaan van de aanbodsprijzen franco-grens Lid-staat, de aanbodsprijzen op de markt van derde landen, alsmede van de prijzen op de representatieve markten van derde landen. Bovendien wordt, wegens het verschil in transportkosten bij invoer in de Lid-staten uit derde landen een onderscheid gemaakt tussen de invoeren in Italië ("B" in tabel "Prijzen franco-grens derde landen") en de overige Lid-staten ("A" in de voornoemde tabel).

LAIT DE VACHE (3,7 % DE MATIERE GRASSE)  
 KUHMILCH (3,7 % FETTGEHALT)  
 LATTE DI VACCHE (3,7 % MATERIA GRASSA)  
 KOEMLK (3,7 % VETGEHALTE)

PRIX FIXES  
 FESTGESETZTE PREISE  
 PREZZI FISSATI  
 VASTGESTELDE PRIJZEN

PRODUITS LAITIERS  
 MILCHERZEUGNISSE  
 PROD. LATT.-CAS.  
 ZUIVELPRODUCTEN

/kg

	BELGI- QUE / BELGIE	DEUTSCH- LAND (BR)	FRANCE	ITALIA	LUXEM- BOURG	NEDER- LAND	BELGI- QUE / BELGIE	DEUTSCH- LAND (BR)	FRANCE	ITALIA	LUXEM- BOURG	NEDER- LAND
	Fb	DM	Ff	Lit	Flux	Fl	UC/RE					
1.11.1964 - 4.4.1965 1)												
Limites supérieures Obere Grenze Limiti superiori Maximumgrenzen	5,250	0,4200	0,5184	65,63	5,250	0,3801	0,10500					
Limites inférieures Untere Grenze Limiti inferiori Minimumgrenzen	3,975	0,3180	0,3925	49,69	3,975	0,2878	0,07950					
Prix indicatifs nationaux Einzelstaatliche Richtpreise Prezzi indicativi nazionali Nationale richtprijzen	4,7219	0,3770	0,3935	65,00	4,950	0,3100	0,09444	0,09425	0,07970	0,10400	0,09900	0,08564
5.4.1965 2) - 3.4.1966 3)												
Limites supérieures Obere Grenze Limiti superiori Maximumgrenzen	5,150	0,4120	0,5085	64,38	5,150	0,3729	0,10300					
Limites inférieures Untere Grenze Limite inferiori Minimumgrenzen	4,125	0,3300	0,4073	51,56	4,125	0,2987	0,08250					
Prix indicatifs nationaux Einzelstaatliche Richtpreise Prezzi indicativi nazionali Nationale richtprijzen	4,527	0,3800	0,4200	64,35	4,950	0,3200	0,09854	0,09500	0,08507	0,10296	0,09900	0,08840
4.4.1966 4) - 31.3.1967												
Limites supérieures Obere Grenze Limiti superiori Maximumgrenzen	5,150	0,4120	0,5085	64,38	5,150	0,3729	0,10300					
Limites inférieures Untere Grenze Limiti inferiori Minimumgrenzen	4,313	0,3450	0,4258	53,91	4,313	0,3122	0,08625					
Prix indicatifs nationaux Einzelstaatliche Richtpreise Prezzi indicativi nazionali Nationale richtprijzen	4,927	0,3800	0,4475	64,35	4,950	0,3350	0,09854	0,09500	0,09064	0,10296	0,09900	0,09254

1) B.R.Deutschland : 11.4.1965

2) B.R.Deutschland : 12.4.1965

3) B.R.Deutschland : 10.4.1966

4) B.R.Deutschland : 11.4.1966

PRIX DE SEUIL  
SCHWELLENPREISE  
PREZZI D'ENTRATA  
DREMPELPRIJZEN

PRODUIT LAITIERS  
MILCHERZEUGNISSE  
PROD. LATT.-CAS.  
ZUIVELPRODUCTEN

/100 kg

PRODUIT PRODUKT PRODOTTO PRODUCT	BELGIQUE/BELGIE		B.R.DEUTSCHLAND		FRANCE		ITALIA		LUXEMBOURG		NEDERLAND	
	Fb	UC/RE	DM	RE	Ff	UC	Lit	UC	Flux	UC	F1	RE
5.4.1965 <sup>1)</sup> - 3.4.1966 <sup>2)</sup>												
PG 01	843,5	16,870	71,00	17,750	106,70	21,612	16.569	26,510	843,5	16,870	58,72	16,221
PG 02	3581,0	71,620	311,45	77,863	451,60	91,472	62.000	99,200	3581,0	71,620	245,24	67,746
PG 03	1821,5	36,430	127,80	31,950	211,17	42,772	33.500	53,600	1821,5	36,430	122,53	33,848
PG 04	2349,0	46,980	160,00	40,000	263,41	53,354	43.000	68,800	2064,0	41,280	165,21	45,638
PG 05	3950,0	79,000	314,19	78,548	343,87	69,651	55.000	88,000	3950,0	79,000	197,53	54,566
PG 06	5425,8	108,516	434,06	108,515	586,34	118,763	75.446	120,714	5425,8	108,516	436,83	120,671
PG 07	7373,0	147,460	589,84	147,460	728,09	147,475	92.163	147,461	7373,0	147,460	533,62	147,409
PG 08	5300,0 <sup>4)</sup>	110,000 <sup>4)</sup>	440,00 <sup>4)</sup>	110,000 <sup>4)</sup>	543,08 <sup>4)</sup>	110,000 <sup>4)</sup>	68.750 <sup>4)</sup>	110,000 <sup>4)</sup>	5500,0 <sup>4)</sup>	110,000 <sup>4)</sup>	398,20 <sup>4)</sup>	110,000 <sup>4)</sup>
PG 09	4656,0	97,120	327,51	81,878	530,34	107,420	72.500	116,000	4656,0	97,120	287,66	79,464
PG 10	5163,0	103,260	367,90 <sup>5)</sup>	91,975	535,34	108,433	71.000	113,600	5163,0	103,260	342,72	94,674
PG 11	5715,4	114,308	457,23	114,308	564,34	114,307	71.442	114,307	5715,4	114,308	413,79	114,307
PG 12	7108,0	142,160	680,00	170,000	719,34	145,702	95.263	152,421	7108,0	142,160	513,05	141,726
PG 13	1717,5	34,350	146,00	36,500	221,17	44,798	31.381	50,210	1717,5	34,350	121,53	33,572
PG 14	10363,0	207,260	723,00	180,750	901,00	182,498	101.225	161,960	8976,0	179,520	515,39	142,373
CHE	3813,0 <sup>4)</sup>	76,260 <sup>4)</sup>	305,04 <sup>4)</sup>	76,260 <sup>4)</sup>	376,50 <sup>4)</sup>	76,260 <sup>4)</sup>	47.663 <sup>4)</sup>	76,260 <sup>4)</sup>	3813,0 <sup>4)</sup>	76,260 <sup>4)</sup>	276,06 <sup>4)</sup>	76,260 <sup>4)</sup>
TIL	4856,0	97,120	337,51	84,378	530,34	107,420	72.500	116,000	4856,0	97,120	290,24	80,177
PBE	1821,5	36,430	127,80	31,950	211,17	42,772	18.438 <sup>6)</sup>	29,501	1821,5	36,430	114,66	31,674
4.4.1966 <sup>3)</sup> - 31.3.1967												
PG 01	1075,0	21,500	86,00	21,500	106,15	21,501	15.625	25,000	1075,0	21,500	65,16	18,000
PG 02	3930,0	78,600	319,46	79,865	474,72	96,155	62.000	99,200	3930,0	78,600	280,55	77,500
PG 03	1830,5	36,610	138,33	34,583	239,11	48,432	33.500	53,600	1830,5	36,610	135,75	37,500
PG 04	2349,0	46,980	170,53	42,633	263,41	53,354	39.063	62,501	2131,6	42,632	169,10	46,713
PG 05	3800,0	76,000	304,00	76,000	343,13	69,501	53.438	85,501	3800,0	76,000	221,73	61,251
PG 06	5587,1	111,742	446,97	111,743	611,69	123,898	77.436	123,898	5587,1	111,742	448,51	123,898
PG 07	7373,0	147,460	589,84	147,460	728,09	147,456	92.163	147,461	7373,0	147,460	533,81	147,461
PG 08	5500,0 <sup>4)</sup>	110,000 <sup>4)</sup>	440,00 <sup>4)</sup>	110,000 <sup>4)</sup>	543,08 <sup>4)</sup>	110,000 <sup>4)</sup>	68.750 <sup>4)</sup>	110,000 <sup>4)</sup>	5500,0 <sup>4)</sup>	110,000 <sup>4)</sup>	398,20 <sup>4)</sup>	110,000 <sup>4)</sup>
PG 09	5115,0	102,300	352,50	88,125	558,25	113,074	72.500	116,000	5115,0	102,300	319,01	88,124
PG 10	5312,5	106,250	403,00	100,750	560,36	113,501	70.938	113,501	5312,5	106,250	364,72	100,751
PG 11	5948,4	118,968	475,87	118,968	587,35	118,968	74.355	118,968	5948,4	118,968	430,66	118,967
PG 12	7108,0	142,160	680,00	170,000	719,34	145,702	95.263	152,421	7108,0	142,160	513,05	141,726
PG 13	2012,5	40,250	161,00	40,250	221,17	44,798	29.688	47,501	2012,5	40,250	145,71	40,251
PG 14	10363,0	207,260	723,00	180,750	910,35	184,391	105.000	168,000	9376,0	187,520	565,63	156,251
CHE	3813,0 <sup>4)</sup>	76,260 <sup>4)</sup>	305,04 <sup>4)</sup>	76,260 <sup>4)</sup>	376,50 <sup>4)</sup>	76,260 <sup>4)</sup>	47.663 <sup>4)</sup>	76,260 <sup>4)</sup>	3813,0 <sup>4)</sup>	76,260 <sup>4)</sup>	276,06 <sup>4)</sup>	76,260 <sup>4)</sup>
TIL	5115,0	102,300	352,50	88,125	558,25	113,074	72.500	116,000	5115,0	102,300	319,01	88,124
PBE	1830,5	36,610	138,33	34,583	239,11	48,432	20.313	32,501	1830,5	36,610	122,00	33,702

1) B.R.Deutschland : 12.4.1965

2) B.R.Deutschland : 10.4.1966

3) B.R.Deutschland : 11.4.1966

4) Prix consolidés - Konsolidierte Preise - Prezzi consolidati - Geconsolideerde prijzen

5) A partir de : / Ab : / A partire dal : / Vanaf : 24.5.1965 = 387,90 DM = 96,975 RE

6) " " " " " : 1.11.1965 = 19.063 Lit = 30,501 UC



PRIX CONSTATES SUR LE MARCHÉ INTERIEUR  
PREISE FESTGESTELLT AUF DEM INLÄNDISCHEN MARKT  
PREZZI CONSTATATI SUL MERCATO NAZIONALE  
PRIJZEN WAARGENOMEN OP DE BINNENLANDSE MARKT

PRODUITS LAITIERS  
MILCHERZEUGNISSE  
PROD. LATT.-CAS.  
ZUIVELPRODUCTEN

100 Kg

PAYS LAND PAESE	Description - Beschreibung Descrizione - Omschrijving	1 9 6 5					1 9 6 6									
		AUG	SEP	OCT	NOV	DEC	JAN	FEB	MAR	APR	MAI					
PG 01 : Poudre de sérum		Molkenpulver					Siero di latte					Weipoeder				
UEBL/BLEU	Départ usine - Af fabriek	Fb/Flux	919,2	922,3	918,5	916,0	909,8	901,1	880,5	883,1	885,0	888,9				
		UC-RE	18,384	18,446	18,370	18,320	18,196	18,022	17,610	17,662	17,700	17,778				
DEUTSCHLAND (BR)	x) A. Frei Grosshandel	DM	71,50	71,50	71,50	71,28	71,00	71,00	71,00	71,89	74,80	75,00				
		RE	17,875	17,875	17,875	17,820	17,750	17,750	17,750	17,973	18,700	18,750				
	x) B. Ab Werk	DM	66,50	66,50	66,50	66,28	66,00	66,00	66,00	66,89	69,80	70,00				
		RE	16,625	16,625	16,625	16,570	16,500	16,500	16,500	16,723	17,450	17,500				
FRANCE	Départ usine	Ff	105,00	103,73	100,39	97,30	98,48	100,23	101,00	101,00	101,00	101,00				
		UC	21,268	21,011	20,334	19,708	19,947	20,302	20,458	20,458	20,458	20,458				
ITALIA	Partenza fabbrica	Lit	16.000	16.000	16.000	16.000	16.000	16.000	15.661	15.371	15.000	14.565				
		UC	25,600	25,600	25,600	25,600	25,600	25,600	25,058	24,594	24,000	23,304				
NEDERLAND	x) A. Af fabriek	F1	71,74	68,40	61,06	58,90	57,94	55,55	55,18	59,06	58,93	50,32				
		RE	19,818	18,895	16,867	16,271	16,006	15,345	15,243	16,315	16,279	13,901				
	x) B. Af fabriek	F1	68,15	64,98	58,01	55,96	55,04	52,77	52,42	56,11	58,93	50,32				
		RE	18,826	17,950	16,025	15,459	15,204	14,577	14,481	15,500	16,279	13,901				
PG 02 : Lait et crème de lait en poudre (24 à 27 %)		Milch und Rahm in Pulverform (24 bis 27 %)					Melk en room in poeder (24 tot 27 %)									
UEBL/BLEU	Départ usine-Af fabriek	Fb/Flux	3.515,0	3.516,3	3516,5	3519,0	3520,3	3525,0	3525,0	3563,7	3703,3	3.719,4				
		UC-RE	70,300	70,326	70,330	70,380	70,406	70,500	70,500	71,274	74,066	74,388				
DEUTSCHLAND (BR)	x) A. Frei Grosshandel	DM	298,87	298,48	297,00	297,00	297,00	297,16	298,00	298,71	299,43	301,65				
		RE	74,718	74,620	74,250	74,250	74,250	74,290	74,500	74,678	74,858	75,413				
	x) B. Ab Werk	DM	308,87	308,48	307,00	307,00	307,00	307,16	308,00	308,71	309,43	311,65				
		RE	77,218	77,120	76,750	76,750	76,750	76,790	77,000	77,178	77,358	77,913				
FRANCE	Départ usine	Ff	410,00	410,00	410,00	410,00	410,00	410,00	410,00	415,16	430,00	430,00				
		UC	83,046	83,046	83,046	83,046	83,046	83,046	83,046	84,091	87,097	87,097				
ITALIA	x) A. Partenza fabbrica	Lit	62.000	62.000	62.000	62.000	62.000	62.000	62.000	62.000	60.367	58.500				
		UC	99,200	99,200	99,200	99,200	99,200	99,200	99,200	99,200	96,587	93,600				
	x) B. Partenza fabbrica	Lit	64.300	64.300	64.300	64.300	64.300	64.300	64.300	64.300	62.667	60.800				
		UC	102,880	102,880	102,880	102,880	102,880	102,880	102,880	102,880	100,267	97,280				
NEDERLAND	x) A. Af fabriek	F1	245,84	249,50	254,00	258,10	259,00	258,61	259,21	263,94	266,70	264,71				
		RE	67,911	68,923	70,166	71,298	71,547	71,439	71,605	72,912	73,674	73,124				
	x) B. Af fabriek	F1	233,55	237,03	241,30	245,20	246,05	245,68	246,25	250,74	253,37	251,47				
		RE	64,517	65,478	66,657	67,735	67,970	67,867	68,025	69,265	69,992	69,467				

x) A. Prix communiqués par l'Etat-membre / Preise mitgeteilt durch den Mitgliedstaat / Prezzi comunicati dallo Stato membro / Prijzen meegedeeld door de Lid-Staat  
B. Prix ajustés / Berichtigte Preise / Prezzi adattati / Aangepaste prijzen  
Explications p. 73 / Erläuterungen S. 74 / Spiegazioni p. 75 / Toelichting blz. 76

PRIX CONSTATES SUR LE MARCHÉ INTERIEUR  
 PREISE FESTGESTELLT AUF DEM INLANDISCHEN MARKT  
 PREZZI CONSTATATI SUL MERCATO NAZIONALE  
 PRIJZEN WAARGENOMEN OP DE BINNENLANDSE MARKT

PRODUITS LAITIERS  
 MILCHERZEUGNISSE  
 PROD. LATT.-CAS.  
 ZUIVELPRODUCTEN

100 Kg

PAYS LAND PAESE	Description - Beschreibung Descrizione - Omschrijving	1 9 6 6											
		M A I					J U N				JUL		
		28-4	5-11	12-18	19-25	26-1	2-8	9-15	16-22	23-29	30-6		
PG 01 : Poudre de sérum		Molkenpulver		Siero di latte				Weipoeder					
UEBL/BLEU	Départ usine - Af fabriek	Fb/Flux	875,0	865,0	900,0	900,0	900,0	865,0					
		UC-RE	17,500	17,300	18,000	18,000	18,000	17,300					
DEUTSCHLAND (BR)	x) A. Frei Grosshandel	DM	75,00	75,00	75,00	75,00	75,00	76,00					
		RE	18,750	18,750	18,750	18,750	18,750	19,000					
	x) B. Ab Werk	DM	70,00	70,00	70,00	70,00	70,00	71,00					
		RE	17,500	17,500	17,500	17,500	17,500	17,750					
FRANCE	Départ usine	Ff	101,00	101,00	101,00	101,00	101,00	101,00					
		UC	20,458	20,458	20,458	20,458	20,458	20,458					
ITALIA	Partenza fabbrica	Lit	15,000	14,500	14,500	14,500	14,500	14,000					
		UC	24,000	23,200	23,200	23,200	23,200	22,400					
NEDERLAND	Af fabriek	Ff	57,00	55,00	54,00	47,00	40,00	43,00					
		RE	15,746	15,193	14,917	12,983	11,050	11,878					
PG 02 : Lait et crème de lait en poudre (24 à 27 %)		Latte e crema di latte in polvere (24 al 27 %)				Milch und Rahm in Pulverform (24 bis 27 %)							
		Melk en room in poeder (24 tot 27 %)											
UEBL/BLEU	Départ usine-Af fabriek	Fb/Flux	3725,0	3700,0	3725,0	3725,0	3725,0	3725,0					
		UC-RE	74,500	74,000	74,500	74,500	74,500	74,500					
DEUTSCHLAND (BR)	x) A. Frei Grosshandel	DM	301,00	301,00	302,00	302,00	302,00	302,00					
		RE	75,250	75,250	75,500	75,500	75,500	75,500					
	x) B. Ab Werk	DM	311,00	311,00	312,00	312,00	312,00	312,00					
		RE	77,750	77,750	78,000	78,000	78,000	78,000					
FRANCE	Départ usine	Ff	430,00	430,00	430,00	430,00	430,00	432,00					
		UC	87,097	87,097	87,097	87,097	87,097	87,502					
ITALIA	x) A. Partenza fabbrica	Lit	58,500	58,500	58,500	58,500	58,500	58,500					
		UC	93,600	93,600	93,600	93,600	93,600	93,600					
	x) B. Partenza fabbrica	Lit	60,800	60,800	60,800	60,800	60,800	60,800					
		UC	97,280	97,280	97,280	97,280	97,280	97,280					
NEDERLAND	x) A. Af fabriek	Ff	266,00	265,00	265,00	264,00	264,00	264,00					
		RE	73,481	73,204	73,204	72,928	72,928	72,928					
	x) B. Af fabriek	Ff	252,70	251,75	251,75	250,80	250,80	250,80					
		RE	69,807	69,544	69,544	69,282	69,282	69,282					

x) A. Prix communiqués par l'Etat-membre / Preise mitgeteilt durch den Mitgliedstaat / Prezzi comunicati dallo Stato membro /  
 Prijzen meegedeeld door de Lid-Staat  
 B. Prix ajustés / Berichtigte Preise / Prezzi adattati / Aangepaste prijzen  
 Explications p. 73 / Erläuterungen S. 74 / Spiegazioni p. 75 / Toelichting blz. 76

PRIX CONSTATES SUR LE MARCHÉ INTERIEUR  
 PREISE FESTGESTELLT AUF DEM INLÄNDISCHEN MARKT  
 PREZZI CONSTATATI SUL MERCATO NAZIONALE  
 PRIJZEN WAARGENOMEN OP DE BINNENLANDSE MARKT

PRODUITS LAITIERS  
 MILCHERZEUGNISSE  
 PROD. LATT.-CAS.  
 ZUIVELPRODUCTEN

100 Kg

PAIS LAND PAESE	Description - Beschreibung Descrizione - Omschrijving	1 9 6 5					1 9 6 6					
		AUG	SEP	OCT	NOV	DEC	JAN	FEB	MAR	APR	MAI	
PG 03 :		Lait en poudre ( $\leq 1,5\%$ ) Latte in polvere ( $\leq 1,5\%$ )					Milch in Pulverform ( $\leq 1,5\%$ ) Melk in poeder ( $\leq 1,5\%$ )					
UEBL/BLEU	Départ usine - Af fabriek	Fb/Flux	1.792,6	1.777,7	1.772,7	1.779,5	1.775,2	1.782,6	1.780,9	1.801,9	1.807,3	1790,5
		UC-RE	35,852	35,554	35,454	35,590	35,504	35,652	35,618	36,038	36,146	35,810
DEUTSCHLAND (BR)	x) A. Frei Grosshandel	DM	130,39	131,98	131,32	130,55	130,53	131,00	131,00	132,29	137,13	138,00
		RE	32,598	32,995	32,830	32,638	32,633	32,750	32,750	33,073	34,283	34,500
	x) B. Ab Werk	DM	125,39	126,98	126,32	125,55	125,53	126,00	126,00	127,29	132,13	133,00
		RE	31,348	31,745	31,580	31,388	31,383	31,500	31,500	31,823	33,033	33,250
FRANCE	Départ usine	Ff	192,00	192,13	187,39	186,57	186,74	188,84	192,71	202,06	216,07	217,77
		UC	38,890	38,916	37,956	37,790	37,824	38,250	39,033	40,927	43,765	44,109
ITALIA	Partenza fabbrica	Lit	35,000	35,000	35,000	35,000	35,000	35,000	35,000	35,000	35,000	35,000
		UC	56,000	56,000	56,000	56,000	56,000	56,000	56,000	56,000	56,000	56,000
NEDERLAND	x) A. Af fabriek	Ff	127,97	124,50	123,71	125,00	125,00	124,61	126,82	132,03	135,98	135,55
		RE	35,350	34,392	34,174	34,530	34,530	34,423	35,033	36,472	37,564	37,445
	x) B. Af fabriek	Ff	121,57	118,28	117,52	118,75	118,75	118,38	120,48	125,43	135,98	135,55
		RE	33,583	32,674	32,464	32,804	32,804	32,702	33,262	34,649	37,564	37,445
PG 04 :		Lait condensé (sans addition de sucre) Latte condensato (senza aggiunta di zuccheri)					Kondensmilch (nicht gezuckert) Gecondenseerde melk (zonder toegevoegde suiker)					
BELGIQUE / BELGIE	Départ usine - Af fabriek	Fb	2.360,0	2.360,0	2.360,0	2.360,0	2.360,0	2.360,0	2.360,0	2.360,0	2.360,0	2360,0
		UC-RE	47,200	47,200	47,200	47,200	47,200	47,200	47,200	47,200	47,200	47,200
DEUTSCHLAND (BR)	x) A. Frei Grosshandel	DM	159,44	159,50	159,50	159,50	159,50	159,50	159,50	159,50	159,50	159,82
		RE	39,860	39,875	39,875	39,875	39,875	39,875	39,875	39,875	39,875	39,955
	x) B. Ab Werk	DM	152,44	152,50	152,50	152,50	152,50	152,50	152,50	152,50	152,50	152,82
		RE	38,110	38,125	38,125	38,125	38,125	38,125	38,125	38,125	38,125	38,205
FRANCE	x) A. Franco grossiste	Ff	264,00	264,00	264,00	264,00	264,00	264,00	264,00	264,00	264,00	269,23
		UC	53,473	53,473	53,473	53,473	53,473	53,473	53,473	53,473	53,473	54,533
	x) B. Départ usine	Ff	252,00	252,00	252,00	252,00	252,00	252,00	252,00	252,00	252,00	257,23
		UC	51,043	51,043	51,043	51,043	51,043	51,043	51,043	51,043	51,043	52,102
ITALIA	Partenza fabbrica	Lit	42,839	44,000	44,000	44,000	44,000	44,000	44,000	44,000	44,000	44,000
		UC	68,542	70,400	70,400	70,400	70,400	70,400	70,400	70,400	70,400	70,400
LUXEMBOURG	Départ usine	Flux	1.906,8	1.906,8	1.906,8	1.906,8	1.906,8	1.906,8	1906,8	1906,8	1965,8	1972,4
		UC	38,136	38,136	38,136	38,136	38,136	38,136	38,136	38,136	39,316	39,448
NEDERLAND	x) A. Af fabriek	Ff	135,00	135,00	135,00	135,00	135,00	135,00	135,00	135,19	141,00	141,00
		RE	37,293	37,293	37,293	37,293	37,293	37,293	37,293	37,345	38,950	38,950
	x) B. Af fabriek	Ff	155,80	155,80	155,80	155,80	155,80	155,80	155,80	155,98	161,50	161,50
		RE	43,039	43,039	43,039	43,039	43,039	43,039	43,039	43,088	44,613	44,613

x) A. Prix communiqués par l'Etat-membre / Preise mitgeteilt durch den Mitgliedstaat / Prezzi comunicati dallo Stato membro / Prijzen meegedeeld door de Lid-Staat

B. Prix ajustés / Berichtigte Preise / Prezzi adattati / Aangepaste prijzen

Explications p 73 // Erläuterungen S.74 / Spiegazioni p.75 / Toelichting blz. 76

PRIX CONSTATES SUR LE MARCHE INTERIEUR  
 PREISE FESTGESTELLT AUF DEM INLANDISCHEN MARKT  
 PREZZI CONSTATATI SUL MERCATO NAZIONALE  
 PRIJZEN WAARGENOMEN OP DE BINNENLANDSE MARKT

PRODUITS LAITIERS  
 MILCHERZEUGNISSE  
 PROD. LATT.-CAS.  
 ZUIVELPRODUCTEN

100 Kg

PAYS LAND PAESE	Description - Beschreibung Descrizione - Omschrijving	1 9 6 6									
		M A I					J U N				JUL
		28-4	5-11	12-18	19-25	26-1	2-8	9-15	16-22	23-29	30-6
PG 03 :		Lait en poudre ( $\leq 1,5\%$ ) Latte in polvere ( $\leq 1,5\%$ )					Milch in Pulverform ( $\leq 1,5\%$ ) Melk in poeder ( $\leq 1,5\%$ )				
UEBL/BLEU	Départ usine - Af fabriek	Fb/Flux	1785,0	1800,0	1785,0	1790,0	1790,0	1800,0			
		UC-RE	35,700	36,000	35,700	35,800	35,800	36,000			
DEUTSCHLAND (BR)	x) A. Frei Grosshandel	DM	138,00	138,00	138,00	138,00	138,00	138,00			
		RE	34,500	34,500	34,500	34,500	34,500	34,500			
	x) B. Ab Werk	DM	133,00	133,00	133,00	133,00	133,00	133,00			
		RE	33,250	33,250	33,250	33,250	33,250	33,250			
FRANCE	Départ usine	Ff	218,00	218,00	217,00	218,00	218,00	219,00			
		UC	44,456	44,156	43,953	44,156	44,156	44,358			
ITALIA	Partenza fabbrica	Lit	35,000	35,000	35,000	35,000	35,000	35,000			
		UC	56,000	56,000	56,000	56,000	56,000	56,000			
NEDERLAND	Af fabriek	F1	136,00	135,00	135,00	136,00	136,00	135,00			
		RE	37,569	37,293	37,293	37,569	37,569	37,293			
PG 04 :		Lait condensé (sans addition de sucre) Latte condensato (senza aggiunta di zuccheri)					Kondensmilch (nicht gezuckert) Gecondenseerde melk (zonder toegevoegde suiker)				
BELGIQUE / BELGIE	Départ usine - Af fabriek	Fb	2360,0	2360,0	2360,0	2360,0	2360,0	2360,0			
		UC-RE	47,200	47,200	47,200	47,200	47,200	47,200			
DEUTSCHLAND (BR)	x) A. Frei Grosshandel	DM	159,50	159,50	160,00	160,00	160,00	162,00			
		RE	39,875	39,875	40,000	40,000	40,000	40,500			
	x) B. Ab Werk	DM	152,50	152,50	153,00	153,00	153,00	155,00			
		RE	38,125	38,125	38,250	38,250	38,250	38,750			
FRANCE	x) A. Franco grossiste	Ff	264,00	270,00	270,00	270,00	270,00	270,00			
		UC	53,473	54,689	54,689	54,689	54,689	54,689			
	x) B. Départ usine	Ff	252,00	258,00	258,00	258,00	258,00	258,00			
		UC	51,043	52,258	52,258	52,258	52,258	52,258			
ITALIA	Partenza fabbrica	Lit	44,000	44,000	44,000	44,000	44,000	44,000			
		UC	70,400	70,400	70,400	70,400	70,400	70,400			
LUXEMBOURG	Départ usine	Flux	1972,4	1972,4	1972,4	1972,4	1972,4	1972,4			
		UC	39,448	39,448	39,448	39,448	39,448	39,448			
NEDERLAND	x) A. Af fabriek	F1	141,00	141,00	141,00	141,00	141,00	141,00			
		RE	38,950	38,950	38,950	38,950	38,950	38,950			
	x) B. Af fabriek	F1	161,50	161,50	161,50	161,50	161,50	161,50			
		RE	44,613	44,613	44,613	44,613	44,613	44,613			

x) A. Prix communiqués par l'Etat-membre/Preise mitgeteilt durch den Mitgliedstaat/Prezzi comunicati dallo Stato membro/  
 Prijzen meegedeeld door de Lid-Staat

B. Prix ajustés / Berichtigte Preise / Prezzi adattati / Aangepaste prijzen

Explications p. 73 /Erläuterungen S. 74 /Spiegazioni p. 75 /Toelichting blz. 76

PRII CONSTATES SUR LE MARCHE INTERIEUR  
 PREISE FESTGESTELLT AUF DEM INLANDISCHEN MARKT  
 PREZZI CONSTATATI SUL MERCATO NAZIONALE  
 PRIJZEN WAARGENOMEN OP DE BINNENLANDSE MARKT

PRODUITS LAITIERS  
 MILCHERZEUGNISSE  
 PROD. LATI.-CAS.  
 ZUIVELPRODUCTEN

100 Kg

PAYS LAND PAESE	Description - Beschreibung Descrizione - Omschrijving	1965					1966					
		AUG	SEP	OCT	NOV	DEC	JAN	FEB	MAR	APR	MAI	
PG 05 : Lait condensé (avec addition de sucre) Latte condensato (con aggiunta di zuccheri)		Kondensmilch (gezuckert)					Gecondenseerde melk (met toegevoegde suiker)					
UEBL/BLEU	Départ usine - Af fabriek	Fb/ Flux	3.350,0	3.350,0	3.350,0	3.350,0	3.350,0	3.350,0	3.350,0	3.350,0	3.350,0	3350,0
		UC-RE	67,000	67,000	67,000	67,000	67,000	67,000	67,000	67,000	67,000	67,000
DEUTSCHLAND (BR)	x) A. Frei Grosshandel	DM	285,00	285,00	285,00	285,00	285,00	285,00	285,00	285,00	285,00	285,00
		RE	71,250	71,250	71,250	71,250	71,250	71,250	71,250	71,250	71,250	71,250
	x) B. Ab Werk	DM	278,00	278,00	278,00	278,00	278,00	278,00	278,00	278,00	278,00	278,00
		RE	69,500	69,500	69,500	69,500	69,500	69,500	69,500	69,500	69,500	69,500
FRANCE	x) A. Franco grossiste	Ff	342,00	342,00	342,00	342,00	342,00	342,00	342,00	342,00	342,00	346,35
		UC	69,272	69,272	69,272	69,272	69,272	69,272	69,272	69,272	69,272	70,153
	x) B. Départ usine	Ff	331,00	331,00	331,00	331,00	331,00	331,00	331,00	331,00	331,00	335,35
		UC	67,044	67,044	67,044	67,044	67,044	67,044	67,044	67,044	67,044	67,925
ITALIA	Partenza fabbrica	Lit	55,258	57,000	57,000	57,000	57,000	57,000	57,000	57,000	57,000	57,000
		UC	88,413	91,200	91,200	91,200	91,200	91,200	91,200	91,200	91,200	91,200
NEDERLAND	x) A. Af fabriek	Ff	207,00	207,00	207,00	207,00	207,00	207,00	207,00	207,00	207,23	214,00
		RE	57,182	57,182	57,182	57,182	57,182	57,182	57,182	57,246	59,116	59,116
	x) B. Af fabriek	Ff	196,65	196,65	196,65	196,65	196,65	196,65	196,65	196,86	203,30	203,30
		RE	54,323	54,323	54,323	54,323	54,323	54,323	54,323	54,381	56,160	56,160
PG 06 : Gorgonzola et fromages du même groupe Gorgonzola e formaggi dello stesso gruppo		Gorgonzola und Käse derselben Gruppe					Gorgonzola en kaassoorten van dezelfde groep					
UEBL/BLEU	Départ usine - Af fabriek	Fb/ Flux	5.275,8	5.275,8	5.275,8	5.275,8	5.275,8	5.275,8	5.275,8	5.275,8	5.275,8	5275,8
		UC-RE	105,516	105,516	105,516	105,516	105,516	105,516	105,516	105,516	105,516	108,526
DEUTSCHLAND (BR)	Ab Werk	DM	440,00	440,00	440,00	440,00	440,00	440,00	440,00	440,00	440,00	445,00
		RE	110,000	110,000	110,000	110,000	110,000	110,000	110,000	110,000	111,250	113,750
FRANCE	Départ usine	Ff	634,87	634,87	633,65	633,63	629,58	640,87	636,18	638,26	635,73	635,52
		UC	128,593	128,593	128,346	128,342	127,521	129,808	128,858	129,280	128,767	128,725
ITALIA	x) A. Partenza fabbrica	Lit	78,839	81,000	81,403	78,667	76,968	74,323	74,929	74,032	73,833	74,661
		UC	126,142	129,600	130,245	125,867	123,149	118,917	119,886	118,451	118,133	119,458
	x) B. Partenza fabbrica	Lit	85,839	88,000	88,403	85,667	83,968	81,323	81,929	81,032	80,833	81,661
		UC	137,342	140,800	141,445	137,067	134,349	130,117	131,086	129,651	129,333	130,658
NEDERLAND	Af fabriek	Ff	425,97	425,97	425,97	425,97	425,97	425,97	425,97	425,97	425,97	437,65
		RE	117,671	117,671	117,671	117,671	117,671	117,671	117,671	117,671	120,575	120,898

x) A. Prix communiqués par l'Etat-membre / Preise mitgeteilt durch den Mitgliedstaat / Prezzi comunicati dallo Stato membro /  
 Prijzen meegedeeld door de Lid-Staat  
 B. Prix ajustés / Berichtigte Preise / Prezzi adattati / Aangepaste prijzen  
 Explications p. 73 / Erläuterungen S. 74 / Spiegazioni p. 75 / Toelichting blz. 76

PRIX CONSTATES SUR LE MARCHE INTERIEUR  
PREISE FESTGESTELLT AUF DEM INLÄNDISCHEN MARKT  
PREZZI CONSTATATI SUL MERCATO NAZIONALE  
PRIJZEN WAARGENOMEN OP DE BINNENLANDSE MARKT

PRODUITS LAITIERS  
MILCHERZEUGNISSE  
PROD. LATT.-CAS.  
ZUIVEL-PRODUCTEN

100 Kg

PAYS LAND PAESE	Description - Beschreibung Descrizione - Omschrijving	1 9 6 6													
		M A I					J U N					JUL			
		28-4	5-11	12-18	19-25	26-1	2-8	9-15	16-22	23-29	30-6				
PG 05 : Lait condensé (avec addition de sucre) Latte condensato (con aggiunta di zuccheri)		Kondensmilch (gezuckert) Gecondenseerde melk (met toegevoegde suiker)													
UEBL/BLEU	Départ usine - Af fabriek	Fb/Flux	3350,0	3350,0	3350,0	3350,0	3350,0	3350,0	3350,0						
		UC-RE	67,000	67,000	67,000	67,000	67,000	67,000	67,000						
DEUTSCHLAND (BR)	x) A. Frei Grosshandel	DM	285,00	285,00	285,00	285,00	285,00	285,00	285,00						
		RE	71,250	71,250	71,250	71,250	71,250	71,250	71,250						
	x) B. Ab Werk	DM	278,00	278,00	278,00	278,00	278,00	278,00	278,00						
		RE	69,500	69,500	69,500	69,500	69,500	69,500	69,500						
FRANCE	x) A. Franco grossiste	Ff	342,00	347,00	347,00	347,00	347,00	347,00	347,00						
		UC	69,272	70,285	70,285	70,285	70,285	70,285	70,285						
	x) B. Départ usine	Ff	331,00	336,00	336,00	336,00	336,00	336,00	336,00						
		UC	67,044	68,057	68,057	68,057	68,057	68,057	68,057						
ITALIA	Partenza fabbrica	Lit	57,000	57,000	57,000	57,000	57,000	57,000	57,000						
		UC	91,200	91,200	91,200	91,200	91,200	91,200	91,200						
NEDERLAND	x) A. Af fabriek	Fl	214,00	214,00	214,00	214,00	214,00	214,00	214,00						
		RE	59,116	59,116	59,116	59,116	59,116	59,116	59,116						
	x) B. Af fabriek	Fl	203,30	203,30	203,30	203,30	203,30	203,30	203,30						
		RE	56,160	56,160	56,160	56,160	56,160	56,160	56,160						
PG 06 : Gorgonzola et fromages du même groupe Gorgonzola e formaggi dello stesso gruppo		Gorgonzola und Käse derselben Gruppe Gorgonzola en kassoorten van dezelfde groep													
UEBL/BLEU	Départ usine - Af fabriek	Fb/Flux	5437,1	5437,1	5437,1	5437,1	5437,1	5437,1	5437,1						
		UC-RE	108,742	108,742	108,742	108,742	108,742	108,742	108,742						
DEUTSCHLAND (BR)	Ab Werk	DM	455,00	455,00	455,00	455,00	455,00	455,00	455,00						
		RE	113,750	113,750	113,750	113,750	113,750	113,750	113,750						
FRANCE	Départ usine	Ff	637,00	632,00	636,00	639,00	634,00	633,00							
		UC	129,024	128,012	128,822	129,429	128,417	128,214							
ITALIA	x) A. Partenza fabbrica	Lit	75,500	75,500	74,500	74,500	73,500	73,000							
		UC	120,800	120,800	119,200	119,200	117,600	116,800							
	x) B. Partenza fabbrica	Lit	82,500	82,500	81,500	81,500	80,500	80,000							
		UC	132,000	132,000	130,400	130,400	128,800	128,000							
NEDERLAND	Af fabriek	Fl	437,65	437,65	437,65	437,65	437,65	437,65							
		RE	120,898	120,898	120,898	120,898	120,898	120,898							

x) A. Prix communiqués par l'Etat-membre / Preise mitgeteilt durch den Mitgliedstaat / Prezzi comunicati dallo Stato membro /  
Prijzen meegedeeld door de Lid-Staat  
B. Prix ajustés / Berichtigte Preise / Prezzi adattati / Aangepaste prijzen  
Explications p. 73 / Erläuterungen S. 74 / Spiegazioni p. 75 / Toelichting blz. 76

PRIX CONSTATES SUR LE MARCHÉ INTERIEUR  
 PREISE FESTGESTELLT AUF DEM INLÄNDISCHEN MARKT  
 PREZZI CONSTATATI SUL MERCATO NAZIONALE  
 PRIJZEN WAARGENOMEN OP DE BINNENLANDSE MARKT

PRODUITS LAITIERS  
 MILCHERZEUGNISSE  
 PROD. LATT.-CAS.  
 ZUIVELPRODUCTEN

100 Kg

PAYS LAND PAESE	Description - Beschreibung Descrizione - Omschrijving	1 9 6 5					1 9 6 6					
		AUG	SEP	OCT	NOV	DEC	JAN	FEB	MAR	APR	MAI	
PG 08 : Emmental et fromages du même groupe Emmental e formaggi dello stesso gruppo		Emmental und Käse derselben Gruppe Emmental en kaassoorten van dezelfde groep										
UEBL/BLEU	Départ usine - Af fabriek	Fb/Flux	5.350,0	5.350,0	5.350,0	5350,0	5350,0	5.350,0	5.350,0	5350,0	5350,0	5350,0
		UC-RE	107,000	107,000	107,000	107,000	107,000	107,000	107,000	107,000	107,000	107,000
DEUTSCHLAND (BR)	x) A. Ab Werk	DM	442,56	443,32	446,00	446,00	446,00	446,00	447,39	449,84	453,57	458,71
		RE	110,640	110,830	111,500	111,500	111,500	111,500	111,848	112,460	113,393	114,678
	x) B. Ab Werk	DM	450,56	451,32	454,00	454,00	454,00	454,00	455,39	457,84	461,57	466,71
		RE	112,640	112,830	113,500	113,500	113,500	113,500	113,848	114,460	115,393	116,678
FRANCE	x) A. Départ usine	Ff	591,87	590,13	584,58	586,57	587,10	589,39	591,82	597,26	601,20	603,00
		UC	119,883	119,531	118,407	118,810	118,917	119,381	119,873	120,975	121,773	122,138
	x) B. Départ usine	Ff	601,87	600,13	594,58	596,57	597,10	599,39	601,82	607,26	611,20	613,00
		UC	121,909	121,556	120,432	120,835	120,943	121,406	121,899	123,001	123,799	124,162
ITALIA	x) A. Partenza fabbrica	Lit	86.000	84.767	84.000	84.867	86.000	86.000	86.000	86.355	86.500	86.113
		UC	137,600	135,627	134,400	135,787	137,600	137,600	137,600	138,168	138,400	137,781
	x) B. Partenza fabbrica	Lit	87.250	86.017	85.250	86.117	87.250	87.250	87.250	87.605	87.750	87.363
		UC	139,600	137,627	136,400	137,787	139,600	139,600	139,600	140,168	140,400	139,781
NEDERLAND	Af fabriek	Ff	387,34	387,34	387,34	387,34	387,34	387,34	387,34	387,34	387,34	387,34
		RE	107,000	107,000	107,000	107,000	107,000	107,000	107,000	107,000	107,000	107,000
PG 09 : Gouda et fromages du même groupe Gouda e formaggi dello stesso gruppo		Gouda und Käse derselben Gruppe Gouda en kaassoorten van dezelfde groep										
UEBL/BLEU	Départ usine-Af fabriek	Fb/Flux	4.650,0	4.652,7	4.675,6	4698,5	4693,2	4.700,0	4.700,0	4737,1	4840,0	4850,0
		UC-RE	93,000	93,054	93,512	93,970	93,864	94,000	94,000	94,742	96,800	97,000
DEUTSCHLAND (BR)	x) A. Frei Grosshandel	DM	314,94	319,20	320,71	322,00	328,16	330,00	331,39	331,61	340,67	345,00
		RE	78,735	79,800	80,178	80,500	82,040	82,500	82,848	82,903	85,168	86,250
	x) B. Ab Werk	DM	308,94	313,20	314,71	316,00	322,16	324,00	325,39	325,61	334,67	339,00
		RE	77,235	78,300	78,678	79,000	80,540	81,000	81,348	81,403	83,668	84,750
FRANCE	x) A. Départ usine	Ff	544,10	544,80	550,35	550,03	550,16	549,19	544,64	541,97	548,30	560,51
		UC	110,207	110,349	111,473	111,409	111,435	111,238	110,32	109,776	111,058	113,531
	x) B. Départ usine	Ff	534,10	534,80	540,35	540,03	540,16	539,19	534,64	531,97	538,30	550,61
		UC	108,182	108,324	109,448	109,383	109,409	109,213	108,291	107,751	109,033	111,526
ITALIA	x) A. Partenza fabbrica	Lit	83.452	88.967	91.355	92.000	92.000	92.000	92.429	95.129	95.667	94.194
		UC	133,523	142,347	146,168	147,200	147,200	147,200	147,886	152,206	153,067	150,710
	x) B. Partenza fabbrica	Lit	79.252	84.767	87.155	87.800	87.800	87.800	88.229	90.929	91,467	89.994
		UC	126,803	135,627	139,448	140,480	140,480	140,480	141,166	145,486		143,990
NEDERLAND	Af fabriek	Ff	274,68	279,93	281,35	282,40	288,68	290,84	291,00	292,97	303,43	305,00
		RE	75,878	77,329	77,721	78,011	79,746	80,343	80,387	80,931	83,820	84,254

x) A. Prix communiqués par l'Etat-membre / Preise mitgeteilt durch den Mitgliedstaat / Prezzi comunicati dallo Stato membro /

Prijzen meegedeeld door de Lid-Staat

B. Prix ajustés / Berichtigte Preise / Prezzi adattati / Aangepaste prijzen

Explications p. 73 / Erläuterungen S. 74 / Spiegazioni p. 75 / Toelichting blz. 76

PRIX CONSTATES SUR LE MARCHÉ INTERIEUR  
 PREISE FESTGESTELLT AUF DEM INLÄNDISCHEN MARKT  
 PREZZI CONSTATATI SUL MERCATO NAZIONALE  
 PRIJZEN WAARGENOMEN OP DE BINNENLANDSE MARKT

PRODUITS LAITIERS  
 MILCHERZEUGNISSE  
 PROD. LATT.-CAS.  
 ZUIVELPRODUCTEN

100 Kg

PAYS LAND PAESE	Description - Beschreibung Descrizione - Omschrijving	1 9 6 6											
		M A I					J U N					JUL	
		28-4	5-11	12-18	19-25	26-1	2-8	9-15	16-22	23-29	30-6		
PG 08 : Emmental et fromages du même groupe / Emmental und Käse derselben Gruppe / Emmental e formaggi dello stesso gruppo / Emmental en kaassoorten van dezelfde groep													
UEBL/BLEU	Départ usine - Af fabriek	Fb/Flux	5350,0	5350,0	5350,0	5350,0	5350,0	5350,0	5350,0				
		UC-RE	107,000	107,000	107,000	107,000	107,000	107,000	107,000				
DEUTSCHLAND (BR)	x) A. Ab Werk	DM	456,50	457,50	457,50	460,00	461,50	461,50					
		RE	114,125	114,375	114,375	115,000	115,375	115,375					
	x) B. Ab Werk	DM	464,50	465,50	465,50	468,00	469,50	469,50					
		RE	116,125	116,375	116,375	117,000	117,375	117,375					
FRANCE	x) A. Départ usine	Ff	606,00	600,00	600,00	609,00	601,00	612,00					
		UC	122,745	121,530	121,530	123,353	121,732	123,961					
	x) B. Départ usine	Ff	616,00	610,00	610,00	619,00	611,00	622,00					
		UC	124,771	123,556	123,556	125,378	123,758	125,986					
ITALIA	x) A. Partenza fabbrica	Lit	86,500	86,500	86,500	86,500	84,500	84,500					
		UC	138,400	138,400	138,400	138,400	135,200	135,200					
	x) B. Partenza fabbrica	Lit	87,750	87,750	87,750	87,750	85,750	85,750					
		UC	140,400	140,400	140,400	140,400	137,200	137,200					
NEDERLAND	Af fabriek	F1	387,34	387,34	387,34	387,34	387,34	387,34					
		RE	107,000	107,000	107,000	107,000	107,000	107,000					
PG 09 : Gouda et fromages du même groupe / Gouda und Käse derselben Gruppe / Gouda e formaggi dello stesso gruppo / Gouda en kaassoorten van dezelfde groep													
UEBL/BLEU	Départ usine-Af fabriek	Fb/Flux	4850,0	4850,0	4850,0	4850,0	4850,0	4850,0					
		UC-RE	97,000	97,000	97,000	97,000	97,000	97,000					
DEUTSCHLAND (BR)	x) A. Ab Werk	DM	345,00	345,00	345,00	345,00	345,00	345,00					
		RE	86,250	86,250	86,250	86,250	86,250	86,250					
	x) B. Ab Werk	DM	339,00	339,00	339,00	339,00	339,00	339,00					
		RE	84,750	84,750	84,750	84,750	84,750	84,750					
FRANCE	x) A. Départ usine	Ff	557,00	554,00	558,00	563,00	571,00	576,00					
		UC	112,820	112,213	113,023	114,036	115,656	116,669					
	x) B. Départ usine	Ff	547,00	544,00	548,00	553,00	561,00	566,00					
		UC	110,795	110,187	110,997	112,010	113,631	114,643					
ITALIA	x) A. Partenza fabbrica	Lit	95,000	95,000	95,000	94,000	92,000	91,000					
		UC	152,000	152,000	152,000	150,400	147,200	145,600					
	x) B. Partenza fabbrica	Lit	90,800	90,800	90,800	89,800	87,800	86,800					
		UC	145,280	145,280	145,280	143,680	140,480	138,880					
NEDERLAND	Af fabriek	F1	305,00	305,00	305,00	305,00	305,00	305,00					
		RE	84,254	84,254	84,254	84,254	84,254	84,254					

x) A. Prix communiqués par l'Etat-membre / Preise mitgeteilt durch den Mitgliedstaat / Prezzi comunicati dallo Stato membro /  
 Prijzen meegedeeld door de Lid-Staat  
 B. Prix ajustés / Berichtigte Preise / Prezzi adattati / Aangepaste prijzen  
 Explications p. 73 / Erläuterungen S. 74 / Spiegazioni p. 75 / Toelichting blz. 76



PRIX CONSTATES SUR LE MARCHÉ INTERIEUR  
PREISE FESTGESTELLT AUF DEM INLÄNDISCHEN MARKT  
PREZZI CONSTATATI SUL MERCATO NAZIONALE  
PRIJZEN WAARGENOMEN OP DE BINNENLANDSE MARKT

PRODUITS LAITIERS  
MILCHERZEUGNISSE  
PROD. LATT.-CAS.  
ZUIVELPRODUCTEN

100 Kg

PAYS LAND PAESE	Description - Beschreibung Descrizione - Omschrijving	1965					1966					
		AUG	SEP	OCT	NOV	DEC	JAN	FEB	MAR	APR	MAI	
PG 10 : Saint-Paulin et fromages du même groupe Saint-Paulin e formaggi dello stesso gruppo		Saint-Paulin und Käse derselben Gruppe Saint-Paulin en kaassoorten van dezelfde groep										
UEBL/BLEU	x) A. Départ usine-Af fabriek	Fb/Flux	4.779,8	4.813,3	4.870,2	4875,0	4844,0	4.850,0	4.850,0	4862,9	4965,0	5025,0
		UC-RE	95,597	96,266	97,404	97,500	96,880	97,000	97,000	97,258	99,300	100,500
	x) B. Départ usine-Af fabriek	Fb/Flux	4.860,8	4.894,3	4951,2	4956,0	4925,0	4931,0	4931,0	4943,9	5046,0	5106,0
		UC-RE	97,216	97,886	99,024	99,120	98,500	98,620	98,620	98,878	100,920	102,120
DEUTSCHLAND (BR)	x) A. Frei Grosshandel	DM	370,00	370,00	370,00	370,00	370,00	370,00	370,00	371,29	378,00	405,00
		RE	92,500	92,500	92,500	92,500	92,500	92,500	92,500	92,823	94,500	101,250
	x) B. Ab Werk	DM	365,00	365,00	365,00	365,00	365,00	365,00	365,00	366,29	373,00	400,00
		RE	91,250	91,250	91,250	91,250	91,250	91,250	91,250	91,573	93,250	100,000
FRANCE	x) A. Départ grossiste	Ff	580,00	596,53	600,00	600,00	582,00	585,23	589,50	582,45	594,60	600,00
		UC	117,479	120,827	121,530	121,530	117,884	118,538	118,403	117,975	120,436	121,530
	x) B. Départ usine	Ff	540,00	556,53	560,00	560,00	542,00	545,23	549,50	542,45	554,60	560,00
		UC	109,377	112,725	113,428	113,428	109,782	110,436	111,301	109,873	112,334	113,428
ITALIA	x) A. Partenza fabbrica	Lit	71.839	73.000	72.871	72.000	71.484	71.000	71.000	71.000	70.200	69.355
		UC	114,942	116,800	116,594	115,200	114,374	113,600	113,600	113,600	112,320	110,968
	x) B. Partenza fabbrica	Lit	79.339	80.500	80.371	79.500	78.984	78.500	78.500	78.500	77.700	76.855
		UC	126,942	128,800	128,594	127,200	126,374	125,600	125,600	125,600	124,320	122,968
NEDERLAND	Af fabriek	Ff	311,03	315,93	317,71	319,20	324,45	326,00	326,00	327,97	346,47	355,00
		RE	85,920	87,273	87,765	88,177	89,627	90,055	90,055	90,599	95,710	98,066
PG 11 : Camembert et fromages du même groupe Camembert e formaggi dello stesso gruppo		Camembert und Käse derselben Gruppe Camembert en kaassoorten van dezelfde groep										
UEBL/BLEU	Départ usine - Af fabriek	Fb/Flux	5.300,0	5.300,0	5.300,0	5.300,0	5.300,0	5.300,0	5.300,0	5300,0	5620,0	5700,0
		UC-RE	106,000	106,000	106,000	106,000	106,000	106,000	106,000	106,000	112,400	114,000
DEUTSCHLAND (BR)	Ab Werk	DM	486,28	487,32	484,91	484,66	484,37	480,94	489,81	493,19	490,46	496,62
		RE	121,569	121,830	121,228	121,165	121,093	120,235	122,453	123,298	122,615	124,155
FRANCE	x) A. Départ grossiste	Ff	623,87	640,00	640,00	640,00	625,16	629,55	640,00	640,00	656,00	660,00
		UC	126,365	129,632	129,632	129,632	126,626	127,515	129,632	129,632	132,873	133,683
	x) B. Départ usine	Ff	582,87	599,00	599,00	599,00	584,16	588,55	599,00	599,00	615,00	619,00
		UC	118,060	121,327	121,327	121,327	118,322	119,211	121,327	121,327	124,568	125,378
ITALIA	x) A. Partenza fabbrica	Lit	71.161	74.433	73.790	71.733	70.016	69.161	69.000	69.000	68.200	67.355
		UC	113,858	119,093	118,064	114,773	112,026	110,658	110,400	110,400	109,120	107,768
	x) B. Partenza fabbrica	Lit	78.661	81.933	81.290	79.233	77.516	76.661	76.500	76.500	75.700	74.855
		UC	125,858	131,093	130,064	126,773	124,026	122,658	122,400	122,400	121,120	119,768
NEDERLAND	Af fabriek	Ff	402,93	402,93	402,93	402,93	402,93	402,93	402,93	418,11	419,80	
		RE	111,307	111,307	111,307	111,307	111,307	111,307	111,307	111,307	115,500	115,967

x) A. Prix communiqués par l'Etat-membre / Preise mitgeteilt durch den Mitgliedstaat / Prezzi comunicati dallo Stato membro / Prijzen meegedeeld door de Lid-Staat

B. Prix ajustés / Berichtigte Preise / Prezzi adattati / Aangepaste prijzen

Erläuterungen p. 73 / Spiegazioni p. 75 Toelichting blz. 76

PRIX CONSTATES SUR LE MARCHÉ INTERIEUR  
PREISE FESTGESTELLT AUF DEM INLÄNDISCHEN MARKT  
PREZZI CONSTATATI SUL MERCATO NAZIONALE  
PRIJZEN WAARGENOMEN OP DE BINNENLANDSE MARKT

PRODUITS LAITIERS  
MILCHERZEUGNISSE  
PROD. LATT.-CAS.  
ZUIVELPRODUCTEN

100 Kg

PAYS LAND PAESE	Description - Beschreibung Descrizione - Omschrijving	1 9 6 6												
		M A I					J U N					JUL		
		28-4	5-11	12-18	19-25	26-1	2-8	9-15	16-22	23-29	30-6			
PG 10 : Saint-Paulin et fromages du même groupe Saint-Paulin e formaggi dello stesso gruppo		Saint-Paulin und Käse derselben Gruppe Saint-Paulin en kaassoorten van dezelfde groep												
UEBL/BLEU	A. Départ usine-Af fabriek	Fb/Flux	5025,0	5025,0	5025,0	5025,0	5025,0	5025,0						
		UC-RE	100,500	100,500	100,500	100,500	100,500	100,500	100,500					
	B. Départ usine-Af fabriek	Fb/Flux	5106,0	5106,0	5106,0	5106,0	5106,0	5106,0	5106,0					
		UC-RE	102,120	102,120	102,120	102,120	102,120	102,120	102,120					
DEUTSCHLAND (BR)	A. Ab Werk	DM	405,00	405,00	405,00	405,00	405,00	405,00						
		RE	101,250	101,250	101,250	101,250	101,250	101,250	101,250					
	B. Ab Werk	DM	400,00	400,00	400,00	400,00	400,00	400,00	400,00					
		RE	100,000	100,000	100,000	100,000	100,000	100,000	100,000					
FRANCE	A. Départ grossiste	Ff	600,00	600,00	600,00	600,00	600,00	600,00						
		UC	121,530	121,530	121,530	121,530	121,530	121,530	121,530					
	B. Départ usine	Ff	560,00	560,00	560,00	560,00	560,00	560,00	560,00					
		UC	113,428	113,428	113,428	113,428	113,428	113,428	113,428					
ITALIA	A. Partenza fabbrica	Lit	70,000	70,000	69,000	69,000	69,000	69,000						
		UC	112,000	112,000	110,400	110,400	110,400	110,400	110,400					
	B. Partenza fabbrica	Lit	77,500	77,500	76,500	76,500	76,500	76,500	76,500					
		UC	124,000	124,000	122,400	122,400	122,400	122,400	122,400					
NEDERLAND	Af fabriek	Ff	355,00	355,00	355,00	355,00	355,00	355,00						
		RE	98,066	98,066	98,066	98,066	98,066	98,066	98,066					
PG 11 : Camembert et fromages du même groupe Camembert e formaggi dello stesso gruppo		Camembert und Käse derselben Gruppe Camembert en kaassoorten van dezelfde groep												
UEBL/BLEU	Départ usine - Af fabriek	Fb/Flux	5700,0	5700,0	5700,0	5700,0	5700,0	5700,0						
		UC-RE	114,000	114,000	114,000	114,000	114,000	114,000	114,000					
DEUTSCHLAND (BR)	Ab Werk	DM	488,20	498,60	494,40	501,00	497,40	498,60						
		RE	122,050	124,650	123,600	125,250	124,350	124,650	124,650					
FRANCE	A. Franco grossiste	Ff	660,00	660,00	660,00	660,00	660,00	660,00						
		UC	133,683	133,683	133,683	133,683	133,683	133,683	133,683					
	B. Départ usine	Ff	619,00	619,00	619,00	619,00	619,00	619,00	619,00					
		UC	125,378	125,378	125,378	125,378	125,378	125,378	125,378					
ITALIA	A. Partenza fabbrica	Lit	68,000	68,000	67,000	67,000	67,000	67,000						
		UC	108,800	108,800	107,200	107,200	107,200	107,200	107,200					
	B. Partenza fabbrica	Lit	75,500	75,500	74,500	74,500	74,500	74,500	74,500					
		UC	120,800	120,800	119,200	119,200	119,200	119,200	119,200					
NEDERLAND	Af fabriek	Ff	419,80	419,80	419,80	419,80	419,80	419,80						
		RE	115,967	115,967	115,967	115,967	115,967	115,967	115,967					

A. Prix communiqués par l'Etat-membre/Preise mitgeteilt durch den Mitgliedstaat/Prezzi comunicati dallo Stato membro/Prijzen meegedeeld door de Lid-Staat

B. Prix ajustés / Berichtigte Preise/ Prezzi adattati/ Aangepaste prijzen

Explications p. 73/ Erläuterungen S. 74/Spiegazioni p. 75/ Toelichting blz. 76

PRIX CONSTATES SUR LE MARCHÉ INTERIEUR  
PREISE FESTGESTELLT AUF DEM INLÄNDISCHEN MARKT  
PREZZI CONSTATATI SUL MERCATO NAZIONALE  
PRIJZEN WAARGENOMEN OP DE BINNENLANDSE MARKT

PRODUITS LAITIERS  
MILCHERZEUGNISSE  
PROD. LATT.-CAS.  
ZUIVELPRODUCTEN

100 Kg

PAYS LAND PAESE	Description - Beschreibung Descrizione - Omschrijving	1965					1966				
		AUG	SEP	OCT	NOV	DEC	JAN	FEB	MAR	APR	MAI
		PG 13 : Lactose									
		Fb/ Flux									
UEBL/BLEU	Départ usine - Af fabriek	1.537,7	1.537,7	1.537,7	1.537,7	1.537,7	1.537,7	1.537,7	1.537,7	1.537,7	1.537,7
		UC-RE	30,754	30,754	30,754	30,754	30,754	30,754	30,754	30,754	30,754
DEUTSCHLAND (BR)	Ab Werk	DM	142,00	142,00	142,00	142,00	142,00	142,00	142,00	142,00	142,00
		RE	35,500	35,500	35,500	35,500	35,500	35,500	35,500	35,500	35,500
FRANCE	Départ usine	Ff	190,00	189,90	186,74	185,00	185,00	185,00	185,00	185,00	185,00
		UC	38,485	38,464	37,824	37,472	37,472	37,472	37,472	37,472	37,472
ITALIA	x) A. Franco grossista	Lit	35,000	35,000	35,000	34,133	33,000	33,000	31,982	30,097	30,000
		UC	56,000	56,000	56,000	54,613	52,800	52,800	51,171	48,155	48,000
	x) B. Partenza fabbrica	Lit	34,000	34,000	34,000	33,133	32,000	32,000	30,982	29,097	29,000
		UC	54,400	54,400	54,400	53,013	51,200	51,200	49,571	46,555	46,400
NEDERLAND	x) A. Af fabriek	Fl	115,00	115,00	115,00	115,00	115,00	115,00	115,00	115,00	115,00
		RE	31,768	31,768	31,768	31,768	31,768	31,768	31,768	31,768	31,768
	x) B. Af fabriek	Fl	109,25	109,25	109,25	109,25	109,25	109,25	109,25	109,25	109,25
		RE	30,180	30,180	30,180	30,180	30,180	30,180	30,180	30,180	30,180
PG 14											
		Fb									
		UC-RE									
BELGIQUE/ BELGIE	x) A. Départ usine-Af fabriek	Fb	9.707,9	9.708,7	9.710,0	9.710,0	9.710,0	9.710,0	9.710,0	9.710,0	9.710,0
		UC-RE	194,158	194,174	194,200	194,200	194,200	194,200	194,200	194,200	194,200
	x) B. Départ usine-Af fabriek	Fb	9.828,9	9.829,7	9.831,0	9.831,0	9.831,0	9.831,0	9.831,0	9.831,0	9.831,0
		UC-RE	196,578	196,594	196,620	196,620	196,620	196,620	196,620	196,620	196,620
DEUTSCHLAND (BR)	x) A. Frei Grosshandel	DM	684,00	684,00	684,00	684,00	684,00	684,00	684,00	684,00	684,00
		RE	171,000	171,000	171,000	171,000	171,000	171,000	171,000	171,000	171,000
	x) B. Ab Werk	DM	679,00	679,00	679,00	679,00	679,00	679,00	679,00	679,00	679,00
		RE	169,750	169,750	169,750	169,750	169,750	169,750	169,750	169,750	169,750
FRANCE	Départ usine	Ff	854,06	854,97	854,90	847,37	843,39	843,42	839,11	840,94	849,17
		UC	172,991	173,174	173,160	171,635	170,829	170,835	169,962	170,332	171,999
ITALIA	x) A. Partenza fabbrica	Lit	94,548	94,450	91,500	91,000	90,371	88,871	90,750	88,355	90,417
		UC	151,277	151,120	146,400	145,600	144,594	142,194	145,200	141,368	144,667
	x) B. Partenza fabbrica	Lit	97,048	96,950	94,000	93,500	92,871	91,371	93,250	90,855	92,917
		UC	155,277	155,120	150,400	149,600	148,594	146,194	149,200	145,368	148,667
LUXEMBOURG	x) A. Départ usine	Flux	8.600,0	8.600,0	8.600,0	8.600,0	8.600,0	8.600,0	8.600,0	8.600,0	8.600,0
		UC	172,000	172,000	172,000	172,000	172,000	172,000	172,000	172,000	172,000
	x) B. Départ usine	Flux	8.521,0	8.521,0	8.521,0	8.521,0	8.521,0	8.521,0	8.521,0	8.521,0	8.521,0
		UC	170,420	170,420	170,420	170,420	170,420	170,420	170,420	170,420	170,420
NEDERLAND	Af fabriek	Fl	472,00	472,00	472,00	472,00	472,00	472,00	472,00	493,77	517,00
		RE	130,387	130,387	130,387	130,387	130,387	130,387	130,387	136,401	142,818

x) A. Prix communiqués par l'Etat-membre / Preise mitgeteilt durch den Mitgliedstaat / Prezzi comunicati dallo Stato membro / Prijzen meegedeeld door de Lid-Staat

B. Prix ajustés / Berichtigte Preise / Prezzi adattati / Aangepaste prijzen

Explications p. 73 / Erläuterungen S. 74 / Spiegazioni p. 75 / Toelichting blz. 76

PRIX CONSTATES SUR LE MARCHÉ INTERIEUR  
 PREISE FESTGESTELLT AUF DEM INLÄNDISCHEN MARKT  
 PREZZI CONSTATATI SUL MERCATO NAZIONALE  
 PRIJZEN WAARGENOMEN OP DE BINNENLANDSE MARKT

PRODUITS LAITIERS  
 MILCHERZEUGNISSE  
 PROD. LATT.-CAS.  
 ZUIVELPRODUCTEN

100 Kg

PAYS LAND PAESE	Description - Beschreibung Descrizione - Omschrijving	1 9 6 6										
		M A I					J U N				JUL	
		28-4	5-11	12-18	19-25	26-1	2-8	9-15	16-22	23-29	30-6	
PG 13 : Lactose		Laktose			Lattosio			Melksuiker				
UEBL/BLEU	Départ usine - Af fabriek	Fb/Flux	1816,0	1816,0	1816,0	1816,0	1816,0	1816,0				
		UC-RE	36,320	36,320	36,320	36,320	36,320	36,320	36,320			
DEUTSCHLAND (BR)	Ab Werk	DM	142,00	142,00	145,00	145,00	145,00	145,00				
		RE	35,500	35,500	36,250	36,250	36,250	36,250	36,250			
FRANCE	Départ usine	Ff	185,00	185,00	185,00	185,00	185,00	185,00				
		UC	37,472	37,472	37,472	37,472	37,472	37,472	37,472			
ITALIA	A. Franco grossista	Lit	30,000	30,000	30,000	30,000	30,000	29,000				
		UC	48,000	48,000	48,000	48,000	48,000	46,400				
	B. Partenza fabbrica	Lit	29,000	29,000	29,000	29,000	29,000	28,000				
		UC	46,400	46,400	46,400	46,400	46,400	44,800				
NEDERLAND	A. Af fabriek	Ff	115,00	115,00	115,00	115,00	115,00	115,00				
		RE	31,768	31,768	31,768	31,768	31,768	31,768	31,768			
	B. Af fabriek	Ff	109,25	109,25	109,25	109,25	109,25	109,25	109,25			
		RE	30,180	30,180	30,180	30,180	30,180	30,180	30,180			
PG 14 : Beurre		Butter			Burro			Boter				
BELGIQUE/ BELGIE	A. Départ usine-Af fabriek	Fb	9720,0	9720,0	9720,0	9720,0	9720,0	9720,0				
		UC-RE	194,400	194,400	194,400	194,400	194,400	194,400	194,400			
	B. Départ usine-Af fabriek	Fb	9841,0	9841,0	9841,0	9841,0	9841,0	9841,0	9841,0			
		UC-RE	196,620	196,620	196,620	196,620	196,620	196,620	196,620			
DEUTSCHLAND (BR)	A. Frei Grosshandel	DM	684,00	684,00	684,00	684,00	684,00	684,00				
		RE	171,000	171,000	171,000	171,000	171,000	171,000	171,000			
	B. Ab Werk	DM	679,00	679,00	679,00	679,00	679,00	679,00	679,00			
		RE	169,750	169,750	169,750	169,750	169,750	169,750	169,750			
FRANCE	Départ usine	Ff	860,00	862,00	862,00	862,00	862,00	861,00				
		UC	174,193	174,598	174,598	174,598	174,598	174,396	174,396			
ITALIA	A. Partenza fabbrica	Lit	90,000	90,000	90,000	90,000	91,000	91,000				
		UC	144,000	144,000	144,000	144,000	145,600	145,600				
	B. Partenza fabbrica	Lit	92,500	92,500	92,500	92,500	93,500	93,500				
		UC	148,000	148,000	148,000	148,000	149,600	149,600				
LUXEMBOURG	A. Départ usine	Flux	9000,0	9000,0	9000,0	9000,0	9000,0	9000,0				
		UC	180,000	180,000	180,000	180,000	180,000	180,000	180,000			
	B. Départ usine	Flux	8921,0	8921,0	8921,0	8921,0	8921,0	8921,0	8921,0			
		UC	178,420	178,420	178,420	178,420	178,420	178,420	178,420			
NEDERLAND	Af fabriek	Ff	517,00	517,00	517,00	517,00	517,00	517,00				
		RE	142,818	142,818	142,818	142,818	142,818	142,818	142,818			

A. Prix communiqués par l'Etat-membre / Preise mitgeteilt durch den Mitgliedstaat / Prezzi comunicati dallo Stato membro / Prijzen meegedeeld door de Lid-Staat.

B. Prix ajustés / Berichtigte Preise / Prezzi adattati / Aangepaste prijzen

Explications p. 73 / Erläuterungen S. 74 / Spiegazioni p. 75 / Toelichting blz. 76

PRIX CONSTATES SUR LE MARCHÉ INTERIEUR  
PREISE FESTGESTELLT AUF DEM INLÄNDISCHEN MARKT  
PREZZI CONSTATATI SUL MERCATO NAZIONALE  
PRIJZEN WAARGENOMEN OP DE BINNENLANDSE MARKT

PRODUITS LAITIERS  
MILCHERZEUGNISSE  
PROD. LATT.-CAS.  
ZUIVELPRODUCTEN

100 Kg

PAYS LAND PAESE	Description - Beschreibung Descrizione - Omschrijving	1 9 6 5					1 9 6 6					
		AUG	SEP	OCT	NOV	DEC	JAN	FEB	MAR	APR	MAI	
		C h e d d a r										
UEBL/BLÉU	Départ usine - Af fabriek	Fb/Flux	4.475,0	4.475,0	4.475,0	4.475,0	4475,0	4.475,0	4.475,0	4.475,0	4475,0	4475,0
		UC-RE	89,500	89,500	89,500	89,500	89,500	89,500	89,500	89,500	89,500	89,500
DEUTSCHLAND (BR)	Ab Werk	DM	310,00	310,00	310,00	310,00	310,00	310,00	310,00	310,00	310,00	310,00
		RE	77,500	77,500	77,500	77,500	77,500	77,500	77,500	77,500	77,500	77,500
FRANCE	Départ usine	Ff	468,81	473,73	465,23	477,80	492,32	486,23	486,54	487,94	485,43	489,52
		UC	94,957	95,954	94,232	96,778	99,719	98,486	98,549	98,832	98,324	99,152
ITALIA	Partenza fabbrica	Lit	44,453	44,453	44,453	44,453	44,453	44,453	44,453	44,453	44,453	44,453
		UC	71,125	71,125	71,125	71,125	71,125	71,125	71,125	71,125	71,125	71,125
NEDERLAND	Af fabriek	F1	305,65	308,93	310,35	312,10	318,19	322,68	324,71	328,65	335,13	337,29
		RE	84,432	85,340	85,732	86,215	87,898	89,138	89,699	90,787	92,577	93,174
TIL : Tilsit		Tilsiter					Tilsit					
UEBL/BLÉU	Départ usine - Af fabriek	Fb/Flux	4.706,0	4.706,0	4.706,0	4.706,0	4.706,0	4.706,0	4.706,0	4706,0	4947,7	4965,0
		UC-RE	94,120	94,120	94,120	94,120	94,120	94,120	94,120	94,120	98,954	99,300
DEUTSCHLAND (BR)	Ab Werk	DM	321,79	332,43	333,23	330,58	330,00	330,00	330,00	330,00	335,33	342,50
		RE	80,448	83,108	83,308	82,645	82,500	82,500	82,500	82,500	83,833	85,625
FRANCE	Départ usine	Ff	513,06	513,06	513,06	513,06	513,06	513,06	513,06	513,06	538,18	540,97
		UC	103,920	103,920	103,920	103,920	103,920	103,920	103,920	103,920	109,211	109,573
ITALIA	Partenza fabbrica	Lit	68,731	68,731	68,731	68,731	68,731	68,731	68,731	68,731	68,731	68,731
		UC	109,970	109,970	109,970	109,970	109,970	109,970	109,970	109,970	109,970	109,970
NEDERLAND	Af fabriek	F1	279,38	279,38	279,38	279,38	279,38	279,38	279,38	279,38	305,27	308,15
		RE	77,177	77,177	77,177	77,177	77,177	77,177	77,177	77,177	84,329	85,124

PRIX CONSTATES SUR LE MARCHÉ INTERIEUR  
 PREISE FESTGESTELLT AUF DEM INLÄNDISCHEN MARKT  
 PREZZI CONSTATATI SUL MERCATO NAZIONALE  
 PRIJZEN WAARGENOMEN OP DE BINNENLANDSE MARKT

PRODUITS LAITIERS  
 MILCHERZEUGNISSE  
 PROD. LATT.-CAS.  
 ZUIVELPRODUCTEN

100 Kg

PAYS LAND PAESE	Description - Beschreibung Descrizione - Omschrijving	1 9 6 6									
		M A I					J U N				JUL
		28-4	5-11	12-18	19-25	26-1	2-8	9-15	16-22	23-29	30-6
CHE :		C h e d d a r									
UEBL/BLEU	Départ usine - Af fabriek	Fb/Flux	4475,0	4475,0	4475,0	4475,0	4475,0	4475,0			
		UC-RE	89,500	89,500	89,500	89,500	89,500	89,500			
DEUTSCHLAND (BR)	Ab Werk	DM	310,00	310,00	310,00	310,00	310,00	310,00			
		RE	77,500	77,500	77,500	77,500	77,500	77,500			
FRANCE	Départ usine	Ff	490,00	497,00	495,00	481,00	484,00	493,00			
		UC	99,250	100,667	100,262	97,427	98,034	99,857			
ITALIA	Partenza fabbrica	Lit	44.453	44.453	44.453	44.453	44.453	44.453			
		UC	71,125	71,125	71,125	71,125	71,125	71,125			
NEDERLAND	Af fabriek	F1	336,00	337,00	337,00	338,00	338,00	338,00			
		RE	92,818	93,094	93,094	93,370	93,370	93,370			
TIL :		T i l s i t                      T i l s i t e r                      T i l s i t                      T i l s i t									
UEBL/BLEU	Départ usine - Af fabriek	Fb/Flux	4965,0	4965,0	4965,0	4965,0	4965,0	4965,0			
		UC-RE	99,300	99,300	99,300	99,300	99,300	99,300			
DEUTSCHLAND (BR)	Ab Werk	DM	342,50	342,50	342,50	342,50	342,50	342,50			
		RE	85,625	85,625	85,625	85,625	85,625	85,625			
FRANCE	Départ usine	Ff	540,97	540,97	540,97	540,97	540,97	540,97			
		UC	109,573	109,573	109,573	109,573	109,573	109,573			
ITALIA	Partenza fabbrica	Lit	68.731	68.731	68.731	68.731	68.731	68.731			
		UC	109,970	109,970	109,970	109,970	109,970	109,970			
NEDERLAND	Af fabriek	F1	308,15	308,15	308,15	308,15	308,15	308,15			
		RE	85,124	85,124	85,124	85,124	85,124	85,124			

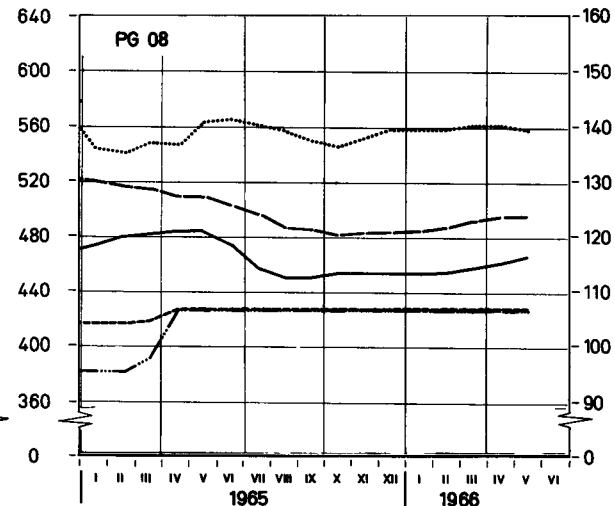
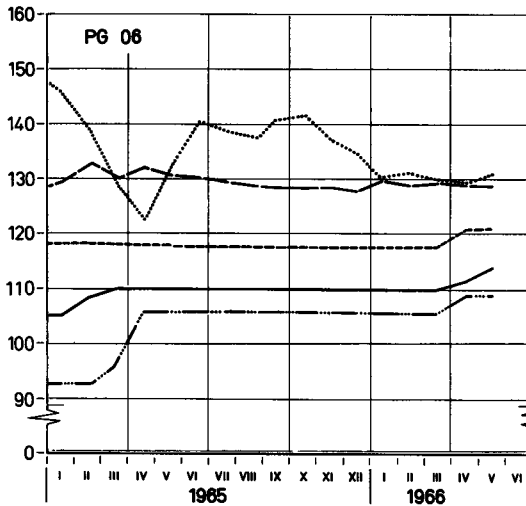
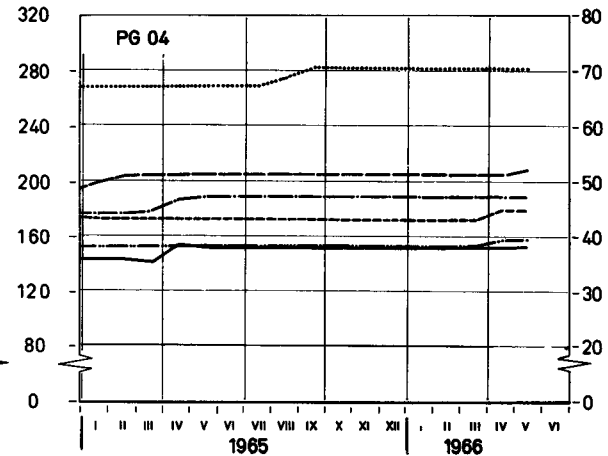
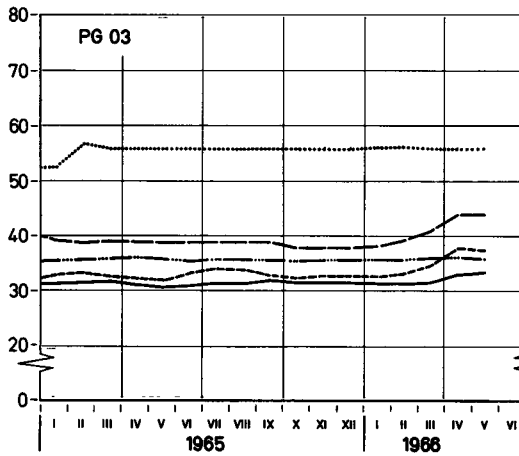
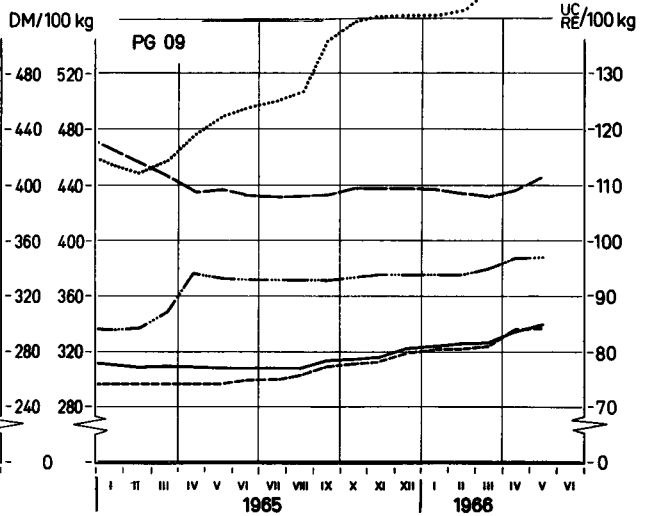
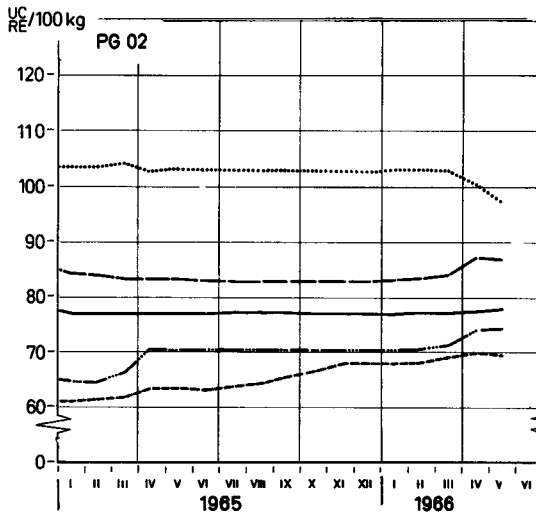
PRODUITS LAITIERS MILCHERZEUGNISSE PRODOTTI LATTIERO-CASEARI ZUVELPRODUKTEN

Prix départ usine<sup>1)</sup>

Preise ab Werk<sup>1)</sup>

Prezzi partenza fabbrica<sup>1)</sup>

Prijzen af fabriek<sup>1)</sup>



..... BELGIQUE/BELGIÉ	———— DEUTSCHLAND(BR)	----- FRANCE
..... ITALIA	----- LUXEMBOURG	----- NEDERLAND
	----- UEBL/BLEU	

<sup>1)</sup>Prix ajustés - Berichtigte Preise - Prezzi adattati - Aangepaste prijzen -  
 Explications p. 73 - Erläuterungen S. 74 - Spiegazioni p. 75 - Toelichting blz. 76 -

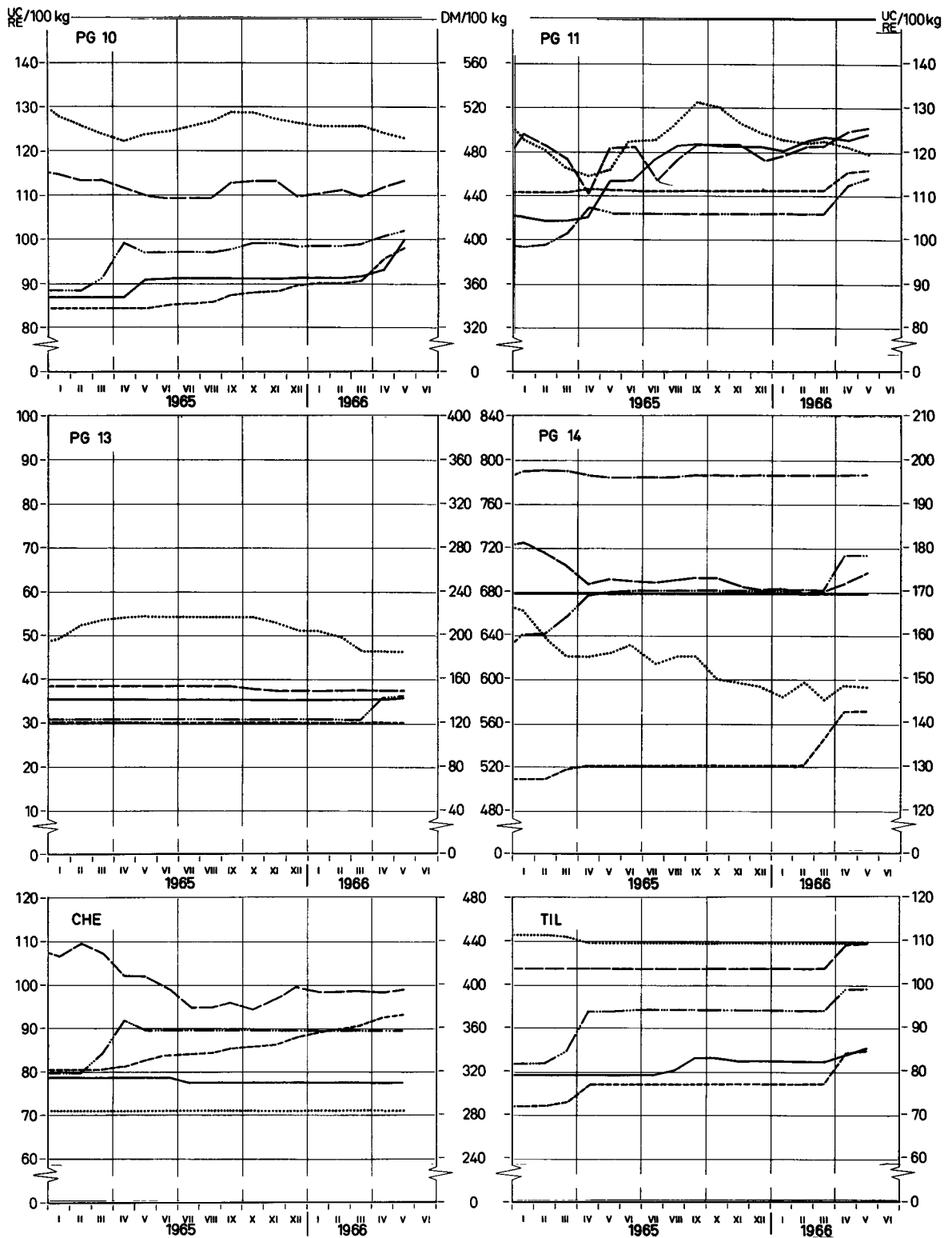
PRODUITS LAITIERS MILCHERZEUGNISSE PRODOTTI LATTIERO-CASEARI ZUIVELPRODUKTEN

Prix départ usine <sup>1)</sup>

Preise ab Werk <sup>1)</sup>

Prezzi partenza fabbrica <sup>1)</sup>

Prijzen af fabriek <sup>1)</sup>



——— BELGIQUE/BELGIË	——— DEUTSCHLAND (BR)	——— FRANCE
..... ITALIA	——— LUXEMBOURG	——— NEDERLAND
	——— UEUBL/BLEU	

<sup>1)</sup> Prix ajustés - Berichtigte Preise - Prezzi adattati - Aangepaste prijzen  
 Explications p 73 - Erläuterungen S 74 - Spiegazioni p. 75 - Toelichting blz. 76



PRIX DE SEUIL      PRIX FRANCO FRONTIERE      PRELEVEMENTS INTRACOMMUNAUTAIRES  
 SCHWELLENPREISE      FREI-GRENZE-PREISE      INNERGEMEINSCHAFTLICHE ABSCHÖPFUNGEN  
 PREZZI D'ENTRATA      PREZZI FRANCO-FRONTIERA      PRELIEVI INTRACOMUNITARI  
 DREMPELPRIJZEN      PRIJZEN FRANCO-GRENS      INTRACOMMUNAUTAIRE HEFFINGEN

PRODUITS LAITIERS  
 MILCHERZEUGNISSE  
 PROD. LATT.-CAS.  
 ZUIVELPRODUCTEN

Pour importations vers : Für Einfuhren nach : Per importazioni verso : Voor invoeren naar :

U.E.B.L. / B.L.E.U.

100 Kg

Provenance Herkunft Provenienza Herkomst	Description - Beschreibung Descrizione - Omschrijving	1 9 6 5					1 9 6 6					
		AUG	SEP	OCT	NOV	DEC	JAN	FEB	MAR	APR	MAI	
PG 01 : Poudre de sérum      Molkenpulver      Siero di latte      Weipoeder		843,5										
Prix de seuil / Schwellenpreise : U.E.B.L. Prezzi d'entrata/Drempelprijzen : B.L.E.U.		Fb/ Flux	843,5								1.075,0	
DEUTSCHLAND (BR)	Frei-Grenze-Preise	DM	69,78	69,91	69,91	69,88	69,42	69,42	69,42	69,59	72,06	73,30
	Abschöpfungen	Fb/ Flux	872,3	873,9	873,9	873,5	867,8	867,8	867,8	869,9	900,7	916,3
		Fb/ Flux	-	-	-	-	-	-	-	-	120,4	121,2
FRANCE	Prix franco frontière	Ff	110,64	110,87	107,26	104,27	103,19	105,13	106,66	106,87	106,87	106,87
	Prélèvements	Fb/ Flux	1.120,5	1.122,8	1.086,2	1.056,0	1.045,1	1.064,7	1.080,1	1.082,3	1.082,3	1.082,3
		Fb/ Flux	-	-	-	-	-	-	-	-	-	-
ITALIA	Prezzi franco-frontiera	Lit	16.893	16.893	16.893	16.893	16.893	16.893	16.755	16.411	15.977	15.680
	Prelievi	Fb/ Flux	1.351,4	1.351,4	1.351,4	1.351,4	1.351,4	1.351,4	1.340,4	1.312,9	1.278,2	1.254,4
		Fb/ Flux	-	-	-	-	-	-	-	-	-	-
NEDERLAND	Prijzen franco-grens	Fl	69,22	70,46	62,21	59,38	57,63	56,48	54,81	56,90	62,18	58,52
	Heffingen	Fb/ Flux	956,1	973,1	859,2	820,2	796,0	780,1	757,0	785,9	858,9	803,3
		Fb/ Flux	-	-	-	0,67	10,0	25,9	49,0	25,74	174,5	229,2
PG 02 : Lait et crème de lait en poudre (24 à 27 %)      Milch und Rahm in Pulverform (24 bis 27 %)      Latte e crema di latte in polvere (24 a 27 %)      Melk en room in poeder (24 tot 27 %)		3.581,0										
Prix de seuil / Schwellenpreise : U.E.B.L. Prezzi d'entrata/Drempelprijzen : B.L.E.U.		Fb/ Flux	3.581,0								3.930,0	
DEUTSCHLAND (BR)	Frei-Grenze-Preise	DM	304,99	305,28	303,60	303,19	303,19	303,19	303,95	304,33	305,08	306,63
	Abschöpfungen	Fb/ Flux	3.812,4	3.816,0	3.795,0	3.789,9	3.789,9	3.789,9	3.799,4	3.804,2	3.813,5	3.832,9
		Fb/ Flux	-	-	-	-	-	-	-	-	14,3	7,7
FRANCE	Prix franco frontière	Ff	415,87	415,87	415,87	415,87	415,87	415,87	415,87	415,87	432,70	435,87
	Prélèvements	Fb/ Flux	4.211,7	4.211,7	4.211,7	4.211,7	4.211,7	4.211,7	4.211,7	4.211,7	4.382,2	4.414,3
		Fb/ Flux	-	-	-	-	-	-	-	-	-	-
ITALIA	Prezzi franco-frontiera	Lit	63.454	63.454	63.454	63.454	63.454	63.454	63.454	63.454	63.454	60.189
	Prelievi	Fb/ Flux	5.076,3	5.076,3	5.076,3	5.076,3	5.076,3	5.076,3	5.076,3	5.076,3	5.076,3	4.815,1
		Fb/ Flux	-	-	-	-	-	-	-	-	-	-
NEDERLAND	Prijzen franco-grens	Fl	234,40	237,34	241,76	247,00	248,02	248,39	247,64	250,83	255,15	254,50
	Heffingen	Fb/ Flux	3.237,5	3.278,2	3.339,2	3.411,6	3.425,7	3.430,8	3.420,5	3.464,5	3.524,1	3.515,2
		Fb/ Flux	243,4	221,1	141,8	76,3	76,3	76,3	76,3	19,74	276,8	307,6

PRIX DE SEUIL  
SCHWELLENPREISE  
PREZZI D'ENTRATA  
DREMPELPRIJZEN

PRIX FRANCO FRONTIERE  
FREI-GRENZE-PREISE  
PREZZI FRANCO-FRONTIERA  
PRIJZEN FRANCO-GRENS

PRELEVEMENTS INTRACOMMUNAUTAIRES  
INNERGEMEINSCHAFTLICHE ABSCHÖPFUNGEN  
PRELIEVI INTRACOMUNITARI  
INTRACOMMUNAUTAIRE HEFFINGEN

PRODUITS LAITIERS  
MILCHERZEUGNISSE  
PROD. LATT.-CAS.  
ZUIVELPRODUCTEN

Pour importations vers : Für Einfuhren nach : Per importazioni verso : Voor invoeren naar :

U.E.B.L. / B.L.E.U.

100 Kg

Provenance Herkunft Provenienza Herkomst	Description - Beschreibung Descrizione - Omschrijving	1 9 6 6												
		M A I				J U N			J U L					
		9-15	16-22	23-29	30-5	6-12	13-19	20-26	27-3	4-10	11-17			
PG 01 : Poudre de sérum Molkenpulver Siero di latte Weipoeder														
Prix de seuil / Schwellenpreise : U.E.B.L. Prezzi d'entrata/Drempelprijzen : B.L.E.U.		Fb/ Flux	1.075,0											
DEUTSCHLAND (BR)	Frei-Grenze-Preise	DM	73,30	73,30	73,30	73,30	73,30	74,27						
	Abschöpfungen	Fb/ Flux	916,3	916,3	916,3	916,3	916,3	928,4						
		Fb/ Flux	121,2	121,2	121,2	121,2	121,2	.						
FRANCE	Prix franco frontière	Ff	106,87	106,87	106,87	106,87	106,87	106,87						
	Prélèvements	Fb/ Flux	1082,3	1082,3	1082,3	1082,3	1082,3	1082,3						
		Fb/ Flux	-	-	-	-	-	.						
ITALIA	Prezzi franco-frontiera	Lit	15.929	15.447	15.447	15.447	15.447	14.965						
	Prelievi	Fb/ Flux	1274,3	1235,8	1235,8	1235,8	1235,8	1197,2						
		Fb/ Flux	-	-	-	-	-	.						
NEDERLAND	Prijzen franco-grens	Fl	60,50	57,53	57,53	49,61	49,61	45,65						
	Heffingen	Fb/ Flux	835,6	794,6	794,6	685,2	685,2	630,5						
		Fb/ Flux	201,9	242,9	242,9	252,3	252,3	.						
PG 02 : Lait et crème de lait en poudre (24 à 27 %) Milch und Rahm in Pulverform (24 bis 27 %) Latte e crema di latte in polvere (24 a 27%) Melk en room in poeder (24 tot 27 %)														
Prix de seuil / Schwellenpreise : U.E.B.L. Prezzi d'entrata/Drempelprijzen : B.L.E.U.		Fb/ Flux	3.930,0											
DEUTSCHLAND (BR)	Frei-Grenze-Preise	DM	306,10	307,07	307,07	308,04	308,04	308,04						
	Abschöpfungen	Fb/ Flux	3826,3	3848,4	3848,4	3850,5	3850,5	3850,5						
		Fb/ Flux	15,9	-	-	-	-	.						
FRANCE	Prix franco frontière	Ff	435,87	435,87	435,87	435,87	435,87	437,87						
	Prélèvements	Fb/ Flux	4414,3	4414,3	4414,3	4414,3	4414,3	4434,5						
		Fb/ Flux	-	-	-	-	-	.						
ITALIA	Prezzi franco-frontiera	Lit	60.080	60.080	60.080	60.080	60.080	60.080						
	Prelievi	Fb/ Flux	4806,4	4806,4	4806,4	4806,4	4806,4	4806,4						
		Fb/ Flux	-	-	-	-	-	.						
NEDERLAND	Prijzen franco-grens	Fl	255,02	254,07	254,07	253,13	253,13	253,13						
	Heffingen	Fb/ Flux	3522,4	3509,3	3509,3	3496,3	3496,3	3496,3						
		Fb/ Flux	307,6	307,6	307,6	307,6	307,6	.						

PRIX DE SEUIL	PRIX FRANCO FRONTIERE	PRELEVEMENTS INTRACOMMUNAUTAIRES
SCHWELLENPREISE	FREI-GRENZE-PREISE	INNERGEMEINSCHAFTLICHE ABSCHÖPFUNGEN
PREZZI D'ENTRATA	PREZZI FRANCO-FRONTIERA	PRELIEVI INTRACOMUNITARI
DREMPELPRIJZEN	PRIJZEN FRANCO-GRENS	INTRACOMMUNAUTAIRE HEFFINGEN

PRODUITS LAITIERS
MILCHERZEUGNISSE
PROD. LATT.-CAS.
ZUIVELPRODUCTEN

Pour importations vers : Für Einfuhren nach : Per importazioni verso : Voor invoeren naar :

U.E.B.L. / B.L.E.U.

100 Kg

Provenance Herkunft Provenienza Herkomst	Description - Beschreibung Descrizione - Omschrijving	1965					1966					
		AUG	SEP	OCT	NOV	DEC	JAN	FEB	MAR	APR	MAI	
PG 03 : Lait en poudre (≤ 1,5 %) / Latte in polvere (≤ 1,5 %)		Milch in Pulverform (≤ 1,5 %)					Melk in poeder (≤ 1,5 %)					
Prix de seuil / Schwellenpreise : U.E.B.L. / Prezzi d'entrata / Drempelprijzen : B.L.E.U.		Fb/Flux 1.821,5					1.830,5					
DEUTSCHLAND (BR)	Frei-Grenze-Preise	DM	126,53	128,27	128,37	127,36	127,14	127,42	127,62	127,96	131,82	134,16
		Fb/Flux	1.581,6	1.603,3	1.604,7	1592,1	1589,3	1.593,5	1595,3	1599,6	1647,8	1677,0
	Abschöpfungen	Fb/Flux	181,9	156,7	151,6	151,6	151,6	151,6	151,6	151,6	124,5	112,1
FRANCE	Prix franco frontière	Ff	197,87	198,24	195,71	192,80	192,03	193,64	196,73	202,00	217,77	223,77
		Fb/Flux	2.003,9	2.007,6	1.982,0	1952,6	1944,8	1.961,1	1.992,4	2045,7	2205,5	2266,3
	Prélèvements	Fb/Flux	-	-	-	-	-	-	-	-	-	-
ITALIA	Prezzi franco-frontiera	Lit	35.209	35.209	35.209	35.209	35.209	35.209	35.209	35.209	35.209	35.209
		Fb/Flux	2.816,7	2.816,7	2.816,7	2.816,7	2.816,7	2.816,7	2.816,7	2816,7	2816,7	2816,7
	Prelievi	Fb/Flux	-	-	-	-	-	-	-	-	-	-
NEDERLAND	Prijzen franco-grens	Fl	125,02	122,31	119,53	121,24	121,24	121,24	121,03	125,57	137,68	137,99
		Fb/Flux	1.726,8	1.689,3	1.651,0	1.674,6	1.674,6	1.674,6	1.671,7	1734,3	1901,7	1905,9
	Heffingen	Fb/Flux	19,2	62,7	106,7	84,4	84,4	84,4	84,4	31,8	1,92	-
PG 05 : Lait condensé (avec addition de sucre) / Latte condensato (con aggiunta di zuccheri)		Kondensmilch (gezuckert)					Gecondenseerde melk (met toegevoegde suiker)					
Prix de seuil / Schwellenpreise : U.E.B.L. / Prezzi d'entrata / Drempelprijzen : B.L.E.U.		Fb/Flux 3.950,0					3.800,0					
DEUTSCHLAND (BR)	Frei-Grenze-Preise	DM	269,46	269,46	269,46	269,46	269,46	269,46	269,46	269,46	269,46	269,46
		Fb/Flux	3.368,3	3.368,3	3.368,3	3.368,3	2.368,3	3.368,3	3.368,3	3368,3	3368,3	3368,3
	Abschöpfungen	Fb/Flux	451,7	451,7	451,7	451,7	451,7	451,7	451,7	451,7	608,4	301,7
FRANCE	Prix franco frontière	Ff	327,92	327,92	327,92	327,92	327,92	327,92	327,92	327,92	327,92	330,50
		Fb/Flux	3.321,0	3.321,0	3.321,0	3.321,0	3.321,0	3.321,0	3.321,0	3321,0	3321,0	3347,1
	Prélèvements	Fb/Flux	499,0	499,0	499,0	499,0	499,0	499,0	499,0	499,0	364,0	322,9
ITALIA	Prezzi franco-frontiera	Lit	52.563	54.973	55.455	55.455	55.455	55.455	55.455	55.455	55.455	55.455
		Fb/Flux	4.205,0	4.397,8	4.436,4	4.436,4	4.436,4	4.436,4	4.436,4	4436,4	4436,4	4436,4
	Prelievi	Fb/Flux	-	-	-	-	-	-	-	-	-	-
NEDERLAND	Prijzen franco-grens	Fl	189,49	189,49	189,49	189,49	189,49	189,49	189,49	189,49	193,88	196,08
		Fb/Flux	2.617,3	2.617,3	2.617,3	2.617,3	2.617,3	2.617,3	2.617,3	2617,3	2677,9	2708,3
	Heffingen	Fb/Flux	1.202,7	1.202,7	1.202,7	1.202,7	1.202,7	1.202,7	1.202,7	1.202,7	1007,0	961,7

PRIX DE SEUIL  
SCHWELLENPREISE  
PREZZI D'ENTRATA  
DREMPELPRIJZEN

PRIX FRANCO FRONTIERE  
FREI-GRENZE-PREISE  
PREZZI FRANCO-FRONTIERA  
PRIJZEN FRANCO-GRENS

PRELEVEMENTS INTRACOMMUNAUTAIRES  
INNERGEMEINSCHAFTLICHE ABSCHÖPFUNGEN  
PRELIEVI INTRACOMUNITARI  
INTRACOMMUNAUTAIRE HEFFINGEN

PRODUITS LAITIERS  
MILCHERZEUGNISSE  
PROD. LATT.-CAS.  
ZUIVELPRODUCTEN

Pour importations vers : Für Einfuhren nach : Per importazioni verso : Voor invoeren naar :

U.E.B.L. / B.L.E.U.

100 Kg

Provenance Herkunft Provenienza Herkomst	Description - Beschreibung Descrizione - Omschrijving	1 9 6 6									
		M A I				J U N			J U L		
		9-15	16-22	23-29	30-5	6-12	13-19	20-26	27-3	4-10	11-17
PG 03 : Lait en poudre ( ≤ 1,5 % ) Latte in polvere ( ≤ 1,5 % )		Milch in Pulverform ( ≤ 1,5 % ) Melk in poeder ( ≤ 1,5 % )									
Prix de seuil / Schwellenpreise : U.E.B.L. Prezzi d'entrata/Drempelprijzen : B.L.E.U.		Fb/ Flux 1.830,5									
DEUTSCHLAND (BR)	Frei-Grenze-Preise	DM	133,93	134,41	134,41	134,41	134,41	134,41			
		Fb/ Flux	1674,1	1680,1	1680,1	1680,1	1680,1	1680,1			
	Abeschöpfungen	Fb/ Flux	112,1	112,1	112,1	112,1	112,1	.			
FRANCE	Prix franco frontière	Ff	233,87	223,87	223,87	223,87	223,87	224,87			
		Fb/ Flux	2267,2	2267,2	2267,2	2267,2	2267,2	2277,4			
	Prélèvements	Fb/ Flux	-	-	-	-	-	.			
ITALIA	Prezzi franco-frontiera	Lit	35.209	35.209	35.209	35.209	35.209	35.209			
		Fb/ Flux	2816,7	2816,7	2816,7	2816,7	2816,7	2816,7			
	Prelievi	Fb/ Flux	-	-	-	-	-	.			
NEDERLAND	Prijzen franco-grens	Fl	138,40	137,41	137,41	133,40	138,40	137,41			
		Fb/ Flux	1911,6	1897,9	1897,9	1911,6	1911,6	1897,9			
	Heffingen	Fb/ Flux	-	-	-	-	-	.			
PG 05 : Lait condensé (avec addition de sucre) Latte condensato (con aggiunta di zuccheri)		Kondensmilch (gezuckert) Gecondenseerde melk (met toegevoegde suiker)									
Prix de seuil / Schwellenpreise : U.E.B.L. Prezzi d'entrata/Drempelprijzen : B.L.E.U.		Fb/ Flux 3.800,0									
DEUTSCHLAND (BR)	Frei-Grenze-Preise	DM	269,46	269,46	269,46	269,46	269,46	269,46			
		Fb/ Flux	3368,3	3368,3	3368,3	3368,3	3368,3	3368,3			
	Abeschöpfungen	Fb/ Flux	301,7	301,7	301,7	301,7	301,7	.			
FRANCE	Prix franco frontière	Ff	327,92	332,92	332,92	332,92	332,92	332,92			
		Fb/ Flux	3321,0	3371,6	3371,6	3371,6	3371,6	3371,6			
	Prélèvements	Fb/ Flux	349,0	298,4	298,4	298,4	298,4	.			
ITALIA	Prezzi franco-frontiera	Lit	55.455	55.455	55.455	55.455	55.455	55.455			
		Fb/ Flux	4436,4	4436,4	4436,4	4436,4	4436,4	4436,4			
	Prelievi	Fb/ Flux	-	-	-	-	-	.			
NEDERLAND	Prijzen franco-grens	Fl	196,08	196,08	196,08	196,08	196,08	196,08			
		Fb/ Flux	2708,3	2708,3	2708,3	2708,3	2708,3	2708,3			
	Heffingen	Fb/ Flux	961,7	961,7	961,7	961,7	961,7	.			

PRIX DE SEUIL  
SCHWELLENPREISE  
PREZZI D'ENTRATA  
DREMPELPRIJZEN

PRIX FRANCO FRONTIERE  
FREI-GRENZE-PREISE  
PREZZI FRANCO-FRONTIERA  
PRIJZEN FRANCO-GRENS

PRELEVEMENTS INTRACOMMUNAUTAIRES  
INNERGEMEINSCHAFTLICHE ABSCHÖPFUNGEN  
PRELIEVI INTRACOMUNITARI  
INTRACOMMUNAUTAIRE HEFFINGEN

PRODUITS LAITIERS  
MILCHERZEUGNISSE  
PROD. LATT.-CAS.  
ZUIVELPRODUCTEN

Pour importations vers : Für Einfuhren nach : Per importazioni verso : Voor invoeren naar :

U.E.B.L. / B.L.E.U.

100 Kg

Provenance Herkunft Provenienza Herkomat	Description - Beschreibung Descrizione - Omschrijving	1 9 6 5					1 9 6 6					
		AUG	SEP	OCT	NOV	DEC	JAN	FEB	MAR	APR	MAI	
PG 04 :	Lait condensé (sans addition de sucre) Latte condensato (senza aggiunta di zuccheri)	Kondensmilch (nicht gezuckert)					Gecondenseerde melk (zonder toegevoegde suiker)					
A. BELGIQUE / BELGIE												
Prix de seuil / Schwellenpreise : Belgique Prezzi d'entrata/Drempelprijzen : België		Fb	2.349,0								2.349,0	
DEUTSCHLAND (BR)	Frei-Grenze-Preise	DM	152,98	153,33	153,33	153,33	153,33	153,33	153,33	153,33	153,36	
	Abschöpfungen	Fb	1.912,3	1.916,6	1.916,6	1.916,6	1.916,6	1.916,6	1916,6	1.916,6	1916,6	1917,0
		Fb	363,5	363,5	363,5	363,5	363,5	363,5	363,5	363,5	358,0	357,4
FRANCE	Prix franco frontière	Ff	247,47	247,47	247,47	247,47	247,47	247,47	247,47	247,47	250,57	
	Prélèvements	Fb	2.506,3	2.506,3	2.506,3	2.506,3	2.506,3	2.506,3	2506,3	2.506,3	2506,3	2537,6
		Fb	-	-	-	-	-	-	-	-	-	-
ITALIA	Prezzi franco-frontiera	Lit	41,957	43,564	43,885	43,885	43,885	43,885	43,885	43,885	43,885	
	Prelievi	Fb	3.356,6	3.485,1	3.510,8	3.510,8	3.510,8	3.510,8	3510,8	3.510,8	3510,8	3510,8
		Fb	-	-	-	-	-	-	-	-	-	-
LUXEMBOURG	Prix franco frontière	Flux	1.939,8	1.939,8	1.939,8	1.939,8	1.939,8	1.939,8	1939,8	1.939,8	1998,5	2005,0
	Prélèvements	Fb	1.939,8	1.939,8	1.939,8	1.939,8	1.939,8	1.939,8	1939,8	1.939,8	1998,5	2005,0
		Fb	334,2	334,2	334,2	334,2	334,2	334,2	334,2	334,2	275,5	269,0
NEDERLAND	Prijzen franco-grens	Fl	158,10	158,10	158,10	158,10	158,10	158,10	158,10	161,88	163,77	
	Heffingen	Fb	2.183,7	2.183,7	2.183,7	2.183,7	2.183,7	2.183,7	2183,7	2183,7	2235,9	2262,0
		Fb	90,3	90,3	90,3	90,3	90,3	90,3	90,3	90,3	38,1	12,0
B. LUXEMBOURG												
Prix de seuil / Schwellenpreise : Luxembourg Prezzi d'entrata/Drempelprijzen		Flux	2.064,0								2.131,6	
BELGIQUE / BELGIE	Prix franco frontière- Prijzen franco-grens	Fb	2.402,5	2.402,5	2.402,5	2.402,5	2.402,5	2.402,5	2402,5	2.402,5	2402,5	2402,5
	Prélèvements-Heffingen	Flux	2.402,5	2.402,5	2.402,5	2.402,5	2.402,5	2.402,5	2402,5	2.402,5	2402,5	2402,5
		Flux	.	.	.	.	.	.	.	.	.	.
DEUTSCHLAND (BR)	Frei-Grenze-Preise	DM	152,98	153,33	153,33	153,33	153,33	153,33	153,33	153,33	153,36	
	Abschöpfungen	Flux	1.912,3	1.916,6	1.916,6	1.916,6	1.916,6	1.916,6	1916,6	1.916,6	1916,6	1917,0
		Flux	.	.	.	.	.	.	.	.	.	.
FRANCE	Prix franco frontière	Ff	247,47	247,47	247,47	247,47	247,47	247,47	247,47	247,47	250,57	
	Prélèvements	Flux	2.506,3	2.506,3	2.506,3	2.506,3	2.506,3	2.506,3	2506,3	2.506,3	2506,3	2537,6
		Flux	.	.	.	.	.	.	.	.	.	.
ITALIA	Prezzi franco-frontiera	Lit	41,957	43,564	43,885	43,885	43,885	43,885	43,885	43,885	43,885	
	Prelievi	Flux	3.356,6	3.485,1	3.510,8	3.510,8	3.510,8	3.510,8	3510,8	3.510,8	3510,8	3510,8
		Flux	.	.	.	.	.	.	.	.	.	.
NEDERLAND	Prijzen franco-grens	Fl	158,10	158,10	158,10	158,10	158,10	158,10	158,10	161,88	163,77	
	Heffingen	Flux	2.183,7	2.183,7	2.183,7	2.183,7	2.183,7	2.183,7	2183,7	2.183,7	2235,9	2262,0
		Flux	.	.	.	.	.	.	.	.	.	.

PRIX DE SEUIL  
SCHWELLENPREISE  
PREZZI D'ENTRATA  
DREMPELPRIJZEN

PRIX FRANCO FRONTIERE  
FREI-GRENZE-PREISE  
PREZZI FRANCO-FRONTIERA  
PRIJZEN FRANCO-GRENS

PRELEVEMENTS INTRACOMMUNAUTAIRES  
INNERGEMEINSCHAFTLICHE ABSCHÖPFUNGEN  
PRELIEVI INTRACOMUNITARI  
INTRACOMMUNAUTAIRE HEFFINGEN

PRODUITS LAITIERS  
MILCHERZEUGNISSE  
PROD. LATT.-CAS.  
ZUIVELPRODUCTEN

Pour importations vers : Für Einfuhren nach : Per importazioni verso : Voor invoeren naar :

U.E.B.L. / B.L.E.U.

100 kg

Provenance Herkunft Provenienza Herkomst	Description - Beschreibung Descrizione - Omschrijving	1 9 6 6									
		M A I				J U N			J U L		
		9-15	16-22	23-29	30-5	6-12	13-19	20-26	27-3	4-10	11-17
PG 04 :	Lait condensé (sans addition de sucre) Latte condensato (senza aggiunta di zuccheri)	Kondensmilch (nicht gezuckert) Gecondenseerde melk (zonder toegevoegde suiker)									
<b>A. BELGIQUE / BELGIE</b>											
Prix de seuil / Schwellenpreise : Belgique Prezzi d'entrata/Drempelprijzen : België		Fb	2.349,0								
DEUTSCHLAND (BR)	Frei-Grenze-Preise	DM	153,33	153,33	153,33	153,81	153,81	155,75			
		Fb	1916,6	1916,6	1916,6	1922,6	1922,6	1946,9			
	Abschöpfungen	Fb	357,4	357,4	357,4	357,4	357,4	.			
FRANCE	Prix franco frontière	Ff	247,47	253,47	253,47	253,47	253,47	253,47			
		Fb	2506,3	2567,0	2567,0	2567,0	2567,0	2567,0			
	Prélèvements	Fb	-	-	-	-	-	.			
ITALIA	Prezzi franco-frontiera	Lit	43.885	43.885	43.885	43.885	43.885	43.885			
		Fb	3510,8	3510,8	3510,8	3510,8	3510,8	3510,8			
	Prelievi	Fb	-	-	-	-	-	.			
LUXEMBOURG	Prix franco frontière	Flux	2005,0	2005,0	2005,0	2005,0	2005,0	2005,0			
		Fb	2005,0	2005,0	2005,0	2005,0	2005,0	2005,0			
	Prélèvements	Fb	269,0	269,0	269,0	269,0	269,0	.			
NEDERLAND	Prijsen franco-grens	Fl	163,77	163,77	163,77	163,77	163,77	163,77			
		Fb	2262,0	2262,0	2262,0	2262,0	2262,0	2262,0			
	Heffingen	Fb	12,0	12,0	12,0	12,0	12,0	.			
<b>B. LUXEMBOURG</b>											
Prix de seuil / Schwellenpreise : Luxembourg Prezzi d'entrata/Drempelprijzen		Flux	2.131,6								
BELGIQUE / BELGIE	Prix franco frontière- Prijsen franco-grens	Fb	2402,5	2402,5	2402,5	2402,5	2402,5	2402,5			
		Flux	2402,5	2402,5	2402,5	2402,5	2402,5	2402,5			
	Prélèvements-Heffingen	Flux	.	.	.	.	.	.			
DEUTSCHLAND (BR)	Frei-Grenze-Preise	DM	153,33	153,33	153,33	153,81	153,81	155,75			
		Flux	1916,6	1916,6	1916,6	1922,6	1922,6	1946,9			
	Abschöpfungen	Flux	.	.	.	.	.	.			
FRANCE	Prix franco frontière	Ff	247,47	253,47	253,47	253,47	253,47	253,47			
		Flux	2506,3	2567,0	2567,0	2567,0	2567,0	2567,0			
	Prélèvements	Flux	.	.	.	.	.	.			
ITALIA	Prezzi franco-frontiera	Lit	43.885	43.885	43.885	43.885	43.885	43.885			
		Flux	3510,8	3510,8	3510,8	3510,8	3510,8	3510,8			
	Prelievi	Flux	.	.	.	.	.	.			
NEDERLAND	Prijsen franco-grens	Fl	163,77	163,77	163,77	163,77	163,77	163,77			
		Flux	2262,0	2262,0	2262,0	2262,0	2262,0	2262,0			
	Heffingen	Flux	.	.	.	.	.	.			

PRIX DE SEUIL            PRIX FRANCO FRONTIERE            PRELEVEMENTS INTRACOMMUNAUTAIRES  
 SCHWELLENPREISE        FREI-GRENZE-PREISE                INNERGEMEINSCHAFTLICHE ABSCHÖPFUNGEN  
 PREZZI D'ENTRATA        PREZZI FRANCO-FRONTIERA            PRELIEVI INTRACOMUNITARI  
 DREMPELPRIJZEN         PRIJZEN FRANCO-GRENS                INTRACOMMUNAUTAIRE HEFFINGEN

PRODUITS LAITIERS  
 MILCHERZEUGNISSE  
 PROD. LATT.-CAS.  
 ZUIVELPRODUCTEN

Pour importations vers : Für Einfuhren nach : Per importazioni verso : Voor invoeren naar :

U.E.B.L. / B.L.E.U.

100 Kg

Provenance Herkunft Provenienza Herkomst	Description - Beschreibung Descrizione - Omschrijving	1 9 6 5					1 9 6 6					
		AUG	SEP	OCT	NOV	DEC	JAN	FEB	MAR	APR	MAI	
PG 06 : Gorgonzola et fromages du même groupe Gorgonzola e formaggi dello stesso gruppo		Gorgonzola und Käse derselben Gruppe					Gorgonzola en kaassoorten van dezelfde groep					
Prix de seuil / Schwellenpreise : U.E.B.L. Prezzi d'entrata/Drempelprijzen : B.L.E.U.		Fb/ Flux	5.425,8							5.587,1		
DEUTSCHLAND (BR)	Frei-Grenze-Preise	DM	432,20	432,20	432,20	432,20	432,20	432,20	432,20	432,20	446,28	
		Fb/ Flux	5.402,5	5.402,5	5.402,5	5.402,5	5.402,5	5.402,5	5.402,5	5.402,5	5.578,5	
	Abschöpfungen	Fb/ Flux	-	-	-	-	-	-	-	53,6	1,9	
FRANCE	Prix franco frontière	Ff	637,90	633,44	633,48	634,47	631,80	636,30	638,74	637,57	637,64	634,51
		Fb/ Flux	6.460,3	6.415,1	6.415,5	6.425,6	6.398,5	6.450,2	6.468,8	6.457,0	6.457,7	6.426,0
	Prélèvements	Fb/ Flux	-	-	-	-	-	-	-	-	-	
ITALIA	Prezzi franco-frontiera	Lit	82.300	83.856	85.678	84.712	82.115	80.150	78.733	79.075	77.192	79.720
		Fb/ Flux	6.584,0	6.708,5	6.854,2	6.777,0	6.569,2	6.412,0	5.298,6	6.326,0	6.175,3	6.377,6
	Prelievi	Fb/ Flux	-	-	-	-	-	-	-	-	-	
NEDERLAND	Prijzen franco-grens	Fl	428,62	428,62	428,62	428,62	428,62	428,62	428,62	428,62	439,12	440,29
		Fb/ Flux	5.920,2	5.920,2	5.920,2	5.920,2	5.920,2	5.920,2	5.920,2	5.920,2	6.065,2	6.081,4
	Heffingen	Fb/ Flux	-	-	-	-	-	-	-	-	-	
PG 08 : Emmental et fromages du même groupe Emmental e formaggi dello stesso gruppo		Emmental und Käse derselben Gruppe					Emmental en kaassoorten van dezelfde groep					
Prix de seuil / Schwellenpreise : U.E.B.L. Prezzi d'entrata/Drempelprijzen : B.L.E.U.		Fb/ Flux	5.500,0							5.500,0		
DEUTSCHLAND (BR)	Frei-Grenze-Preise	DM	442,89	442,39	444,58	445,78	445,78	445,78	446,20	448,0	450,71	455,84
		Fb/ Flux	5.536,1	5.529,9	5.557,2	5.572,3	5.572,3	5.572,3	5.577,5	5.601,2	5.633,9	5.698,0
	Abschöpfungen	Fb/ flux	-	-	-	-	-	-	-	-	-	
FRANCE	Prix franco frontière	Ff	613,86	608,20	603,99	604,27	602,19	605,22	608,88	613,15	616,24	619,19
		Fb/ Flux	6.216,9	6.159,6	6.116,9	6.119,7	6.098,6	6.129,3	6.166,5	6.209,7	6.240,9	6.270,8
	Prélèvements	Fb/ Flux	-	-	-	-	-	-	-	-	-	
ITALIA	Prezzi franco-frontiera	Lit	84.411	84.062	82.599	82.634	84.411	84.411	84.411	84.580	84.887	84.887
		Fb/ Flux	6.752,9	6.725,0	6.607,9	6.610,7	6.752,9	6.752,9	6.752,9	6.766,4	6.791,0	6.791,0
	Prelievi	Fb/ Flux	-	-	-	-	-	-	-	-	-	
NEDERLAND	Prijzen franco-grens	Fl	390,03	390,03	390,03	390,03	390,03	390,03	390,03	390,03	390,03	390,03
		Fb/ Flux	5.387,2	5.387,2	5.387,2	5.387,2	5.387,2	5.387,2	5.387,2	5.387,2	5.387,2	5.387,2
	Heffingen	Fb/ Flux	-	-	-	-	-	-	-	-	-	

PRIX DE SEUIL  
SCHWELLENPREISE  
PREZZI D'ENTRATA  
DREMPELPRIJZEN

PRIX FRANCO FRONTIERE  
FREI-GRENZE-PREISE  
PREZZI FRANCO-FRONTIERA  
PRIJZEN FRANCO-GRENS

PRELEVEMENTS INTRACOMMUNAUTAIRES  
INNERGEMEINSCHAFTLICHE ABSCHÖPFUNGEN  
PRELIEVI INTRACOMUNITARI  
INTRACOMMUNAUTAIRE HEFFINGEN

PRODUITS LAITIERS  
MILCHERZEUGNISSE  
PROD. LATT.-CAS.  
ZUIVELPRODUCTEN

Pour importations vers : Für Einfuhren nach : Per importazioni verso : Voor invoeren naar :

U.E.B.L. / B.L.E.U.

100 Kg

Provenance Herkunft Provenienza Herkomst	Description - Beschreibung Descrizione - Omschrijving	1 9 6 6									
		M A I			J U N				J U L		
		9-15	16-22	23-29	30-5	6-12	13-19	20-26	27-3	4-10	11-17
FG 06 : Gorgonzola et fromages du même groupe Gorgonzola e formaggi dello stesso gruppo		Gorgonzola und Käse derselben Gruppe Gorgonzola en kaassoorten van dezelfde groep									
Prix de seuil / Schwellenpreise : U.E.B.L. Prezzi d'entrata/Drempelprijzen : B.L.E.U.		Fb/ Flux 5.587,1									
DEUTSCHLAND (BR)	Frei-Grenze-Preise	DM	446,75	446,75	446,75	446,75	446,75	446,75			
	Abschöpfungen	Fb/ Flux	5584,4	5584,4	5584,4	5584,4	5584,4	5584,4			
		Fb/ Flux	-	-	-	-	-	-			
FRANCE	Prix franco frontière	Ff	635,67	632,67	632,67	639,67	639,67	633,67			
	Prélèvements	Fb/ Flux	6437,7	6407,4	6407,4	6478,3	6478,3	6417,5			
		Fb/ Flux	-	-	-	-	-	-			
ITALIA	Prezzi franco-frontiera	Lit	79.889	79.889	79.889	79.837	79.837	77.509			
	Prelievi	Fb/ Flux	6391,1	6391,1	6391,1	6315,0	6315,0	6200,7			
		Fb/ Flux	-	-	-	-	-	-			
NEDERLAND	Prijzen franco-grens	Fl	440,29	440,29	440,29	440,29	440,29	440,29			
	Heffingen	Fb/ Flux	6081,4	6081,4	6081,4	6081,4	6081,4	6081,4			
		Fb/ Flux	-	-	-	-	-	-			
FG 08 : Emmental et fromages du même groupe Emmental e formaggi dello stesso gruppo		Emmental und Käse derselben Gruppe Emmental en kaassoorten van dezelfde groep									
Prix de seuil / Schwellenpreise : U.E.B.L. Prezzi d'entrata/Drempelprijzen : B.L.E.U.		Fb/ Flux 5.500,0									
DEUTSCHLAND (BR)	Frei-Grenze-Preise	DM	454,51	456,94	456,94	459,36	459,36	460,82			
	Abschöpfungen	Fb/ Flux	5681,4	5711,8	5711,8	5742,0	5742,0	5760,3			
		Fb/ Flux	-	-	-	-	-	-			
FRANCE	Prix franco frontière	Ff	620,67	616,67	616,67	625,67	625,67	628,67			
	Prélèvements	Fb/ Flux	6285,8	6245,3	6245,3	6336,5	6336,5	6366,9			
		Fb/ Flux	-	-	-	-	-	-			
ITALIA	Prezzi franco-frontiera	Lit	84.887	84.887	84.887	84.887	84.887	82.983			
	Prelievi	Fb/ Flux	6791,0	6791,0	6791,0	6791,0	6791,0	6638,6			
		Fb/ Flux	-	-	-	-	-	-			
NEDERLAND	Prijzen franco-grens	Fl	390,03	390,03	390,03	390,03	390,03	390,03			
	Heffingen	Fb/ Flux	5387,2	5387,2	5387,2	5387,2	5387,2	5387,2			
		Fb/ Flux	-	-	-	-	-	-			



PRIX DE SEUIL  
SCHWELLENPREISE  
PREZZI D'ENTRATA  
DREMPELPRIJZEN

PRIX FRANCO FRONTIERE  
FREI-GRENZE-PREISE  
PREZZI FRANCO-FRONTIERA  
PRIJZEN FRANCO-GRENS

PRELEVEMENTS INTRACOMMUNAUTAIRES  
INNERGEMEINSCHAFTLICHE ABSCHÖPFUNGEN  
PRELIEVI INTRACOMUNITARI  
INTRACOMMUNAUTAIRE HEFFINGEN

PRODUITS LAITIERS  
MILCHERZEUGNISSE  
PROD. LATT.-CAS.  
ZUIVELPRODUCTEN

Pour importations vers : Für Einfuhren nach : Per importazioni verso : Voor invoeren naar :

U.E.B.L. / B.L.E.U.

100 Kg

Provenance Herkunft Provenienza Herkomst	Description - Beschreibung Descrizione - Omschrijving	1965					1966					
		AUG	SEP	OCT	NOV	DEC	JAN	FEB	MAR	APR	MAI	
PG 09 : Gouda et fromages du même groupe Gouda e formaggi dello stesso gruppo		Gouda und Käse derselben Gruppe					Gouda en kaassoorten van dezelfde groep					
Prix de seuil / Schwellenpreise : U.E.B.L. Prezzi d'entrata/Drempelprijzen : B.L.E.U.		Fb/ Flux	4.856,0							5.115,0		
DEUTSCHLAND (BR)	Frei-Grenze-Preise	DM	304,60	307,65	309,98	311,92	315,05	319,12	320,10	321,14	323,40	333,92
	Abschöpfungen	Fb/ Flux	3.807,5	3.845,7	3.874,8	3.899,0	3.938,1	3.989,0	4.001,2	4.014,3	4.042,5	4.174,0
		Fb/ Flux	929,0	902,3	856,2	856,2	804,2	771,4	755,8	716,7	921,6	816,0
FRANCE	Prix franco frontière	Ff	540,86	541,87	543,12	546,40	546,77	547,22	545,71	538,48	542,00	549,19
	Prélèvements	Fb/ Flux	5.477,6	5.487,8	5.500,5	5.533,7	5.537,4	5.542,0	5.526,6	5.453,4	5.489,1	5.561,9
		Fb/ Flux	-	-	-	-	-	-	-	-	-	-
ITALIA	Prezzi franco-frontiera	Lit	75.415	79.636	83.799	84.935	84.935	84.935	84.935	86.716	88.743	87.760
	Prelievi	Fb/ Flux	6.033,2	6.370,8	6.703,9	6.749,8	6.749,8	6.794,8	6.794,8	6.937,3	7.099,4	7.020,8
		Fb/ Flux	-	-	-	-	-	-	-	-	-	-
NEDERLAND	Prijzen franco-grens	Ff	276,13	280,57	283,70	284,80	288,34	293,05	293,79	293,79	303,18	307,26
		Fb/ Flux	3.814,0	3.875,2	3.906,1	3.933,7	3.982,6	4.047,6	4.057,9	4.057,9	4.187,6	4.244,0
	Heffingen	Fb/ Flux	508,9 <sup>1)</sup>	454,1 <sup>1)</sup>	410,5 <sup>1)</sup>	410,5 <sup>1)</sup>	344,7 <sup>1)</sup>	272,5 <sup>1)</sup>	272,5 <sup>1)</sup>	272,5 <sup>1)</sup>	347,5 <sup>1)</sup>	334,3 <sup>1)</sup>
		Fb/ Flux	-	-	-	-	-	-	-	-	-	-
PG 10 : Saint-Paulin et fromages du même groupe Saint-Paulin e formaggi dello stesso gruppo		Saint-Paulin und Käse derselben Gruppe					Saint-Paulin en kaassoorten van dezelfde groep					
Prix de seuil / Schwellenpreise : U.E.B.L. Prezzi d'entrata/Drempelprijzen : B.L.E.U.		Fb/ Flux	5.163,0							5.312,5		
DEUTSCHLAND (BR)	Frei-Grenze-Preise	DM	359,45	359,45	359,45	359,45	359,45	359,45	359,45	359,45	363,82	379,32
	Abschöpfungen	Fb/ Flux	4.493,1	4.493,1	4.493,1	4.493,1	4.493,1	4.493,1	4.493,1	4.493,1	4.547,7	4.741,5
		Fb/ Flux	544,9	544,9	544,9	544,9	544,9	544,9	544,9	544,9	624,8	446,0
FRANCE	Prix franco frontière	Ff	543,67	551,80	563,67	563,67	554,12	545,20	552,24	549,73	549,74	563,48
	Prélèvements	Fb/ Flux	5.506,0	5.580,3	5.708,6	5.708,6	5.611,9	5.521,7	5.592,8	5.567,4	5.567,5	5.706,6
		Fb/ Flux	-	-	-	-	-	-	-	-	-	-
ITALIA	Prezzi franco-frontiera	Lit	76.081	77.668	77.985	77.477	76.956	76.219	76.081	76.081	75.668	75.066
	Prelievi	Fb/ Flux	6.086,5	6.213,4	6.238,8	6.198,2	6.156,5	6.097,5	6.086,5	6.086,5	6.053,5	6.005,4
		Fb/ Flux	-	-	-	-	-	-	-	-	-	-
NEDERLAND	Prijzen franco-grens	Ff	312,80	316,53	319,66	321,76	324,24	328,75	328,75	328,75	338,14	337,18
		Fb/ Flux	4.320,5	4.372,0	4.415,2	4.444,2	4.478,5	4.540,7	4.540,7	4.540,7	4.670,5	4.933,4
	Heffingen	Fb/ Flux	317,4 <sup>1)</sup>	256,2 <sup>1)</sup>	220,8 <sup>1)</sup>	179,4 <sup>1)</sup>	145,1 <sup>1)</sup>	82,9 <sup>1)</sup>	82,9 <sup>1)</sup>	82,9 <sup>1)</sup>	109,4 <sup>1)</sup>	2,9 <sup>1)</sup>
		Fb/ Flux	-	-	-	-	-	-	-	-	-	-

1) Marchandise accompagnée d'un document D.D.4, certifiant que le montant compensatoire est perçu (Règl. 9/65/CEE et 12/65/CEE).  
Waren begleitet von einem Dokument D.D.4, aus dem sich ergibt, dass eine Ausgleichsabgabe erhoben wird (Verordn. 9/65/EWG und 12/65/EWG)  
Merce accompagnata dal certificato modello D.D.4, attestante che l'importo di compensazione è stato riscosso (Reg. 9/65/CEE e Reg 12/65/CEE)  
Goederen vergezeld van een document D.D.4 waaruit blijkt, dat het compenserend bedrag gegeven werd (Verord. 9/65/EEG en 12/65/EEG)

PRIX DE SEUIL                      PRIX FRANCO FRONTIERE                      PRELEVEMENTS INTRACOMMUNAUTAIRES  
 SCHWELLENPREISE                      FREI-GRENZE-PREISE                      INNERGEMEINSCHAFTLICHE ABSCHÖPFUNGEN  
 PREZZI D'ENTRATA                      PREZZI FRANCO-FRONTIERA                      PRELIEVI INTRACOMUNITARI  
 DREMPELPRIJZEN                      PRIJZEN FRANCO-GRENS                      INTRACOMMUNAUTAIRE HEFFINGEN

PRODUITS LAITIERS  
 MILCHERZEUGNISSE  
 PROD. LATT.-CAS.  
 ZUIVELPRODUCTEN

Pour importations vers : Für Einfuhren nach : Per importazioni verso : Voor invoeren naar :

U.E.B.L. / B.L.E.U.

100 Kg

Provenance Herkunft Provenienza Herkomst	Description - Beschreibung Descrizione - Omschrijving	1 9 6 6												
		M A I			J U N				J U L					
		9-15	16-22	23-29	30-5	6-12	13-19	20-26	27-3	4-10	11-17			
PG 09 : Gouda et fromages du même groupe Gouda e formaggi dello stesso gruppo		Gouda und Käse derselben Gruppe Gouda en kaassoorten van dezelfde groep												
Prix de seuil / Schwellenpreise : U.E.B.L. Prezzi d'entrata/Drempelprijzen : B.L.E.U.		Fb/ Flux	5.115,0											
DEUTSCHLAND (BR)	Frei-Grenze-Preise	DM	334,23	334,23	334,23	334,23	334,23	334,23						
		Fb/ Flux	4177,9	4177,9	4177,9	4177,9	4177,9	4177,9						
	Abschöpfungen	Fb/ Flux	812,1	812,1	812,1	812,1	812,1	.						
FRANCE	Prix franco frontière	Ff	546,67	550,67	550,67	559,67	559,67	572,67						
		Fb/ Flux	5536,4	5576,9	5576,9	5668,1	5668,1	5799,7						
	Prélèvements	Fb/ Flux	-	-	-	-	-	.						
ITALIA	Prezzi franco-frontiera	Lit	87.791	87.791	87.791	86.839	86.839	83.983						
		Fb/ Flux	7023,3	7023,3	7023,3	6947,1	6947,1	6718,6						
	Prelievi	Fb/ Flux	-	-	-	-	-	.						
NEDERLAND	Prijsen franco-grens	Fl	306,78	307,78	307,78	307,78	307,78	307,78						
		Fb/ Flux	4237,3	4251,1	4251,1	4251,1	4251,1	4251,1						
	Heffingen	Fb/ Flux	334,3	334,3	334,3	334,3	334,3	.						
PG 10 : Saint-Paulin et fromages du même groupe Saint-Paulin e formaggi dello stesso gruppo		Saint-Paulin und Käse derselben Gruppe Saint-Paulin en kaassoorten van dezelfde groep												
Prix de seuil / Schwellenpreise : U.E.B.L. Prezzi d'entrata/Drempelprijzen : B.L.E.U.		Fb/ Flux	5.132,5											
DEUTSCHLAND (BR)	Frei-Grenze-Preise	DM	364,30	393,40	393,40	393,40	393,40	393,40						
		Fb/ Flux	4553,8	4917,5	4917,5	4917,5	4917,5	4917,5						
	Abschöpfungen	Fb/ Flux	633,7	270,0	270,0	270,0	270,0	.						
FRANCE	Prix franco frontière	Ff	563,67	563,67	563,67	563,67	563,67	563,67						
		Fb/ Flux	5708,6	5708,6	5708,6	5708,6	5708,6	5708,6						
	Prélèvements	Fb/ Flux	-	-	-	-	-	.						
ITALIA	Prezzi franco-frontiera	Lit	75.129	75.129	75.129	74.177	74.177	74.177						
		Fb/ Flux	6010,3	6010,3	6010,3	5934,2	5934,2	5934,2						
	Prelievi	Fb/ Flux	-	-	-	-	-	.						
NEDERLAND	Prijsen franco-grens	Fl	357,73	357,73	357,73	357,73	357,73	357,73						
		Fb/ Flux	4941,0	4941,0	4941,0	4941,0	4941,0	4941,0						
	Heffingen	Fb/ Flux	-	-	-	-	-	.						

1) Marchandise accompagnée d'un document D.D.4 certifiant que le montant compensatoire est perçu (Règl. 9/65/CEE et 12/65/CEE)  
 Waren begleitet von einem Dokument D.D.4, aus dem sich ergibt, dass eine Ausgleichsabgabe erhoben wird (Verordn. 9/65/EG und 12/65/EG)  
 Merce accompagnata dal certificato modello D.D.4, attestante che l'importo di compensazione è stato riscosso (Reg. 9/65/CEE e 12/65/CEE)  
 Goederen vergezeld van een document D.D.4 waaruit blijkt, dat het compenserend bedrag geheven werd (Verord. 9/65/EEG en 12/65/EEG)

PRIX DE SEUIL      PRIX FRANCO FRONTIERE      PRELEVEMENTS INTRACOMMUNAUTAIRES  
 SCHWELLENPREISE      FREI-GRENZE-PREISE      INNERGEMEINSCHAFTLICHE ABSCHÖPFUNGEN  
 PREZZI D'ENTRATA      PREZZI FRANCO-FRONTIERA      PRELIEVI INTRACOMUNITARI  
 DREMPELPRIJZEN      PRIJZEN FRANCO-GRENS      INTRACOMMUNAUTAIRE HEFFINGEN

PRODUITS LAITIERS  
 MILCHERZEUGNISSE  
 PROD. LATT.-CAS.  
 ZUIVELPRODUCTEN

Pour importations vers : Für Einfuhren nach : Per importazioni verso : Voor invoeren naar :

U.E.B.L. / B.L.E.U.

100 Kg

Provenance Herkunft Provenienza Herkomst	Description - Beschreibung Descrizione - Omschrijving	1965					1966					
		AUG	SEP	OCT	NOV	DEC	JAN	FEB	MAR	APR	MAI	
PG 11 : Camembert et fromages du même groupe Camembert e formaggi dello stesso gruppo Camembert und Käse derselben Gruppe Camembert en kaassoorten van dezelfde groep												
Prix de seuil / Schwellenpreise : U.E.B.L. Prezzi d'entrata/Drempelprijzen : B.L.E.U.		Fb/ Flux	5.715,4							5.948,4		
DEUTSCHLAND (BR)	Frei-Grenze-Preise	DM	473,30	478,73	478,02	478,06	472,59	471,39	474,38	484,47	480,76	484,93
		Fb/ Flux	5.916,2	5.984,2	5.975,2	5.975,8	5.907,4	5.892,4	5929,7	6.055,9	6009,4	6061,6
	Abschöpfungen	Fb/ Flux	-	-	-	-	-	-	-	-	-	-
FRANCE	Prix franco frontière	Ff	571,31	593,14	596,47	596,47	593,24	578,53	593,90	596,47	605,14	616,47
		Fb/ Flux	5.785,9	6.007,0	6.040,7	6.040,7	6.008,1	5.859,1	6014,7	6.040,7	6128,5	6243,3
	Prélèvements	Fb/ Flux	-	-	-	-	-	-	-	-	-	-
ITALIA	Prezzi franco-frontiera	Lit	74.730	77.572	79.152	78.239	75.344	74.883	74.177	74.177	73.764	73.164
		Fb/ Flux	5.978,4	6.205,8	6.332,2	6.259,1	6.027,5	5.990,7	5934,2	5.934,2	5901,2	5853,1
	Prelievi	Fb/ Flux	-	-	-	-	-	-	-	-	-	-
NEDERLAND	Prijzen franco-grens	Fl	405,61	405,61	405,61	405,61	405,61	405,61	405,61	405,61	420,78	422,46
		Fb/ Flux	5.602,3	5.602,3	5.602,3	5.602,3	5.602,3	5.602,3	5602,3	5.602,3	5811,8	5835,1
	Heffingen	Fb/ Flux	-	-	-	-	-	-	-	-	-	-
PG 13 : Lactose      Laktose      Lattosio      Melksuiker												
Prix de seuil / Schwellenpreise : U.E.B.L. Prezzi d'entrata/Drempelprijzen : B.L.E.U.		Fb/ Flux	1.717,5							2.012,5		
DEUTSCHLAND (BR)	Frei-Grenze-Preise	DM	143,14	143,14	143,14	143,14	143,14	143,14	143,14	143,14	143,14	143,33
		Fb/ Flux	1.789,3	1.789,3	1.789,3	1.789,3	1.789,3	1.789,3	1789,3	1.789,3	1789,3	1791,6
	Abschöpfungen	Fb/ Flux	-	-	-	-	-	-	-	-	44,6	47,2
FRANCE	Prix franco frontière	Ff	196,27	196,27	194,92	192,20	191,27	191,27	191,27	191,27	191,27	191,27
		Fb/ Flux	1.987,7	1.987,7	1.974,0	1.946,5	1.937,1	1.937,1	1937,1	1.937,1	1937,1	1937,1
	Prélèvements	Fb/ Flux	-	-	-	-	-	-	-	-	-	-
ITALIA	Prezzi franco-frontiera	Lit	33.837	33.837	33.837	33.710	31.933	31.933	31.525	29.998	29.077	29.077
		Fb/ Flux	2.707,0	2.707,0	2.707,0	2.696,8	2.554,6	2.554,6	2522,0	2.399,9	2326,2	2326,2
	Prelievi	Fb/ Flux	-	-	-	-	-	-	-	-	-	-
NEDERLAND	Prijzen franco-grens	Fl	111,24	111,24	111,24	111,24	111,24	111,24	111,24	111,24	111,24	111,24
		Fb/ Flux	1.536,5	1.536,5	1.536,5	1.536,5	1.536,5	1.536,5	1536,5	1.536,5	1536,5	1536,5
	Heffingen	Fb/ Flux	24,2	24,2	24,2	24,2	24,2	24,2	24,2	24,2	274,5	302,3

PRIX DE SEUIL  
 SCHWELLENPREISE  
 PREZZI D'ENTRATA  
 DREMPELPRIJZEN

PRIX FRANCO FRONTIERE  
 FREI-GRENZE-PREISE  
 PREZZI FRANCO-FRONTIERA  
 PRIJZEN FRANCO-GRENS

PRELEVEMENTS INTRACOMMUNAUTAIRES  
 INNERGEMEINSCHAFTLICHE ABSCHÖPFUNGEN  
 PRELIEVI INTRACOMUNITARI  
 INTRACOMMUNAUTAIRE HEFFINGEN

PRODUITS LAITIERS  
 MILCHERZEUGNISSE  
 PROD. LATT.-CAS.  
 ZUIVELPRODUCTEN

Pour importations vers : Für Einfuhren nach : Per importazioni verso : Voor invoeren naar :

U.E.B.L. / B.L.E.U.

100 Kg

Provenance Herkunft Provenienza Herkomst	Description - Beschreibung Descrizione - Omschrijving		1 9 6 6											
			M A I			J U N				J U L				
			9-15	16-22	23-29	30-5	6-12	13-19	20-26	27-3	4-10	11-17		
PG 11 : Camembert et fromages du même groupe Camembert e formaggi dello stesso gruppo			Camembert und Käse derselben Gruppe							Camembert en kaasorten van dezelfde groep				
Prix de seuil / Schwellenpreise : U.E.B.L. Prezzi d'entrata/Drempelprijzen : B.L.E.U.		Fb/ Flux	5.948,4											
DEUTSCHLAND (BR)	Frei-Grenze-Preise	DM	480,12	489,04	489,04	491,37	491,37	489,04						
		Fb/ Flux	6001,5	6113,0	6113,0	6142,1	6142,1	6113,0						
	Abschöpfungen	Fb/ Flux	-	-	-	-	-	.						
FRANCE	Prix franco frontière	Ff	616,47	616,47	616,47	616,47	616,47	616,47						
		Fb/ Flux	6243,3	6243,3	6243,3	6243,3	6243,3	6243,3						
	Prélèvements	Fb/ Flux	-	-	-	-	-	.						
ITALIA	Prezzi franco-frontiera	Lit	73.225	73.225	73.225	72.273	72.273	72.273						
		Fb/ Flux	5858,0	5858,0	5858,0	5781,8	5781,8	5781,8						
	Prelievi	Fb/ Flux	-	-	-	-	-	.						
NEDERLAND	Prijzen franco-grens	Ff	422,46	422,46	422,46	422,46	422,46	422,46						
		Fb/ Flux	5835,1	5835,1	5835,1	5835,1	5835,1	5835,1						
	Heffingen	Fb/ Flux	-	-	-	-	-	.						
PG 13 : Lactose			Laktose			Lattosio			Melksuiker					
Prix de seuil / Schwellenpreise : U.E.B.L. Prezzi d'entrata/Drempelprijzen : B.L.E.U.		Fb/ Flux	2.012,5											
DEUTSCHLAND (BR)	Frei-Grenze-Preise	DM	143,14	143,14	143,14	146,05	146,05	146,05						
		Fb/ Flux	1789,3	1789,3	1789,3	1825,6	1825,6	1825,6						
	Abschöpfungen	Fb/ Flux	49,5	49,5	49,5	13,2	13,2	.						
FRANCE	Prix franco frontière	Ff	191,27	191,27	191,27	191,27	191,27	191,27						
		Fb/ Flux	1937,1	1937,1	1937,1	1937,1	1937,2	1937,1						
	Prélèvements	Fb/ Flux	-	-	-	-	-	.						
ITALIA	Prezzi franco-frontiera	Lit	29.077	29.077	29.077	29.077	29.077	28.125						
		Fb/ Flux	2326,2	2326,2	2326,2	2326,2	2326,2	2250,0						
	Prelievi	Fb/ Flux	-	-	-	-	-	.						
NEDERLAND	Prijzen franco-grens	Ff	111,24	111,24	111,24	111,24	111,24	111,24						
		Fb/ Flux	1536,5	1536,5	1536,5	1536,5	1536,5	1536,5						
	Heffingen	Fb/ Flux	302,3	302,3	302,3	302,3	302,3	.						

PRIX DE SEUIL      PRIX FRANCO FRONTIERE      PRELEVEMENTS INTRACOMMUNAUTAIRES  
 SCHWELLENPREISE      FREI-GRENZE-PREISE      INNERGEMEINSCHAFTLICHE ABSCHÖPFUNGEN  
 PREZZI D'ENTRATA      PREZZI FRANCO-FRONTIERA      PRELIEVI INTRACOMUNITARI  
 DREMPELPRIJZEN      PRIJZEN FRANCO-GRENS      INTRACOMMUNAUTAIRE HEFFINGEN

PRODUITS LAITIERS  
 MILCHERZEUGNISSE  
 PROD. LATT.-CAS.  
 ZUIVELPRODUCTEN

Pour importations vers : Für Einfuhren nach : Per importazioni verso : Voor invoeren naar :

U.E.B.L. / B.L.E.U.

100 Kg

Provenance Herkunft Provenienza Herkomst	Description - Beschreibung Descrizione - Omschrijving	1 9 6 5					1 9 6 6					
		AUG	SEP	OCT	NOV	DEC	JAN	FEB	MAR	APR	MAI	
		PG 14 :      Beurre      Butter      Burro      Boter										
A. BELGIQUE / BELGIE												
Prix de seuil / Schwellenpreise : Belgique Prezzi d'entrata/Drempelprijzen : België		Pb	10.363,0								10.363,0	
DEUTSCHLAND (BR)	Frei-Grenze-Preise	DM	664,03	664,03	664,03	664,03	664,03	664,03	664,03	664,03	664,03	
	Abschöpfungen	Fb	8.300,4	8.300,4	8.300,4	8.300,4	8.300,4	8.300,4	8.300,4	8.300,4	8.300,4	
		Fb	1.812,6	1.812,6	1.812,6	1.812,6	1.812,6	1.812,6	1.812,6	1.812,6	1.812,6	
FRANCE	Prix franco frontière	Ff	855,93	858,50	857,77	849,67	848,96	846,48	843,35	846,12	846,50	
	Prélèvements	Fb	8.668,4	8.694,5	8.687,0	8.605,0	8.597,8	8.572,7	8.541,0	8.569,1	8.573,0	
		Fb	1.450,2	1.437,1	1.437,1	1.522,4	1.508,0	1.508,0	1.567,7	1.548,5	1.557,6	
ITALIA	Prezzi franco-frontiera	Lit	94.386	94.977	93.671	91.603	91.448	90.141	90.501	90.141	89.755	
	Prelievi	Fb	7.550,9	7.598,2	7.493,7	7.328,2	7.315,8	7.211,3	7.240,1	7.211,3	7.180,4	
		Fb	2.573,3	2.553,4	2.640,5	2.746,2	2.144,8	2.901,7	2.872,9	2.901,7	2.932,6	
LUXEMBOURG	Prix franco frontière	Flux	8.520,9	8.520,9	8.520,9	8.520,9	8.520,9	8.520,9	8.520,9	8.520,9	8.520,9	
	Prélèvements	Fb	8.520,9	8.520,9	8.520,9	8.520,9	8.520,9	8.520,9	8.520,9	8.520,9	8.520,9	
		Fb	- 1)	- 1)	- 1)	- 1)	- 1)	- 1)	- 1)	- 1)	- 1)	
NEDERLAND	Prijzen franco-grens	Ff	474,75	474,75	474,75	474,75	474,75	474,75	474,75	486,36	519,72	
	Heffingen	Fb	6.557,3	6.557,3	6.557,3	6.557,3	6.557,3	6.557,3	6.557,3	6.717,6	7.178,5	
		Fb	2982,1 <sup>1)</sup>	2982,1 <sup>1)</sup>	2982,1 <sup>1)</sup>	2.982,1 <sup>1)</sup>	2.982,1 <sup>1)</sup>	2.982,1 <sup>1)</sup>	2982,1 <sup>1)</sup>	2821,8 <sup>1)</sup>	2.214,3 <sup>1)</sup>	
B. LUXEMBOURG												
Prix de seuil / Schwellenpreise : Luxembourg Prezzi d'entrata/Drempelprijzen		Flux	8.976,0								9.376,0	
BELGIQUE / BELGIE	Prix franco frontière- Prijzen franco-grens	Fb	9.870,9	9.871,2	9.873,5	9.873,5	9.873,5	9.873,5	9.873,5	9.873,5	9.877,8	
	Prélèvements-Heffingen	Flux	9.870,9	9.871,2	9.873,5	9.873,5	9.873,5	9.873,5	9.873,5	9.873,5	9.877,8	
		Flux	.	.	.	.	.	.	.	.	.	
DEUTSCHLAND (BR)	Frei-Grenze-Preise	DM	664,03	664,03	664,03	664,03	664,03	664,03	664,03	664,03	664,03	
	Abschöpfungen	Flux	8.300,4	8.300,4	8.300,4	8.300,4	8.300,4	8.300,4	8.300,4	8.300,4	8.300,4	
		Flux	.	.	.	.	.	.	.	.	.	
FRANCE	Prix franco frontière	Ff	855,93	858,50	857,77	849,67	848,96	846,48	843,35	846,12	846,50	
	Prélèvements	Flux	8.668,4	8.694,5	8.687,0	8.605,0	8.597,8	8.572,8	8.541,5	8.569,1	8.573,0	
		Flux	.	.	.	.	.	.	.	.	.	
ITALIA	Prezzi franco-frontiera	Lit	94.386	94.977	93.671	91.603	91.448	90.141	90.501	90.141	89.755	
	Prelievi	Flux	7.550,9	7.598,2	7.493,7	7.328,2	7.315,8	7.211,3	7.240,1	7.211,3	7.180,4	
		Flux	.	.	.	.	.	.	.	.	.	
NEDERLAND	Prijzen franco-grens	Ff	474,75	474,75	474,75	474,75	474,75	474,75	474,75	486,36	519,72	
	Heffingen	Flux	6.557,3	6.557,3	6.557,3	6.557,3	6.557,3	6.557,3	6.557,3	6.717,6	7.178,5	
		Flux	.	.	.	.	.	.	.	.	.	

1) Marchandise accompagnée d'un document D.D.4, certifiant que le montant compensatoire est perçu (Règl. 9/65/CEE et 12/65/CEE)  
 Waren begleitet von einem Dokument D.D.4, aus dem sich ergibt, dass eine Ausgleichsabgabe erhoben wird (Verordn. 9/65/EWG und 12/65/EWG)  
 Merce accompagnata dal certificato modello D.D.4, attestante che l'importo di compensazione è stato riscosso (Reg. 9/65/CEE e Reg. 12/65/CEE)  
 Goederen vergezeld van een dokŁment D.D.4 waaruit blijkt, dat het compenserend bedrag geheven werd (Verord. 9/65/EWG en 12/65/EEG)

PRIX DE SEUIL  
SCHWELLENPREISE  
PREZZI D'ENTRATA  
DREMPELPRIJZEN

PRIX FRANCO FRONTIERE  
FREI-GRENZE-PREISE  
PREZZI FRANCO-FRONTIERA  
PRIJZEN FRANCO-GRENS

PRELEVEMENTS INTRACOMMUNAUTAIRES  
INNERGEMEINSCHAFTLICHE ABSCHÖPFUNGEN  
PRELIEVI INTRACOMUNITARI  
INTRACOMMUNAUTAIRE HEFFINGEN

PRODUITS LAITIERS  
MILCHERZEUGNISSE  
PROD. LATT.-CAS.  
ZUIVELPRODUCTEN

Pour importations vers : Für Einfuhren nach : Per importazioni verso : Voor invoeren naar :

U.E.B.L. / B.L.E.U.

100 Kg

Provenance Herkunft Provenienza Herkomst	Description - Beschreibung Descrizione - Omschrijving	1 9 6 6									
		M A I			J U N				J U L		
		9-15	16-22	23-29	30-5	6-12	13-19	20-26	27-3	4-10	11-17
FG 14 :	Beurre Butter Burro Boter										
<b>A. BELGIQUE / BELGIE</b>											
Prix de seuil / Schwellenpreise : Belgique Prezzi d'entrata/Drempelprijzen : België		Fb	10.363,0								
DEUTSCHLAND (BR)	Frei-Grenze-Preise	DM	664,03	664,03	664,03	664,03	664,03	664,03			
	Abschöpfungen	Fb	8300,4	8300,4	8300,4	8300,4	8300,4	8300,4			
		Fb	1812,6	1812,6	1812,6	1812,6	1812,6	1812,6			
FRANCE	Prix franco frontière	Ff	856,67	856,67	856,67	865,67	865,67	864,67			
	Prélèvements	Fb	8675,9	8767,1	8767,1	8767,1	8767,1	8756,9			
		Fb	1437,1	1345,9	1345,9	1345,9	1345,9	.			
ITALIA	Prezzi franco-frontiera	Lit	92.085	90.639	90.639	90.639	90.639	91.603			
	Prelievi	Fb	7366,8	7251,1	7251,1	7251,1	7251,1	7328,2			
		Fb	2746,2	2861,9	2861,9	2861,9	2861,9	.			
LUXEMBOURG	Prix franco frontière	Flux	8918,9	8918,9	8918,9	8918,9	8918,9	8918,9			
	Prélèvements	Fb	8918,9	8918,9	8918,9	8918,9	8918,9	8918,9			
		Fb	- 1)	- 1)	- 1)	- 1)	- 1)	.			
NEDERLAND	Prijzen franco-grens	Fl	519,72	519,72	519,72	519,72	519,72	519,72			
	Heffingen	Fb	7178,5	7178,5	7178,5	7178,5	7178,5	7178,5			
		Fb	2198,0	2198,0	2198,0	2198,0	2198,0	.			
<b>B. LUXEMBOURG</b>											
Prix de seuil / Schwellenpreise Luxembourg Prezzi d'entrata/Drempelprijzen		Flux	9.376,0								
BELGIQUE / BELGIE	Prix franco frontière- Prijzen franco-grens	Fb	9883,5	9883,5	9883,5	9883,5	9883,5	9883,5			
	Prélèvements-Heffingen	Flux	9883,5	9883,5	9883,5	9883,5	9883,5	9883,5			
		Flux	.	.	.	.	.	.			
DEUTSCHLAND (BR)	Frei-Grenze-Preise	DM	664,03	664,03	664,03	664,03	664,03	664,03			
	Abschöpfungen	Flux	8300,4	8300,4	8300,4	8300,4	8300,4	8300,4			
		Flux	.	.	.	.	.	.			
FRANCE	Prix franco frontière	Ff	856,67	865,67	865,67	865,67	865,67	864,67			
	Prélèvements	Flux	8675,9	8767,1	8767,1	8767,1	8767,1	8756,9			
		Flux	.	.	.	.	.	.			
ITALIA	Prezzi franco-frontiera	Lit	92.085	90.639	90.639	90.639	90.639	91.603			
	Prelievi	Flux	7366,8	7251,1	7251,1	7251,1	7251,1	7328,2			
		Flux	.	.	.	.	.	.			
NEDERLAND	Prijzen franco-grens	Fl	519,72	519,72	519,72	519,72	519,72	519,72			
	Heffingen	Flux	7178,5	7178,5	7178,5	7178,5	7178,5	7178,5			
		Flux	.	.	.	.	.	.			

(1) Marchandise accompagnée d'un document D.D.4, certifiant que le montant compensatoire est perçu (Règl. 9/65/CEE et 12/65/CEE)  
waren begleitet von einem Dokument D.D.4, aus dem sich ergibt, dass eine Ausgleichsabgabe erhoben wird (Verordn. 9/65/EWG und 12/65/EWG)  
Merce accompagnata dal certificato modello D.D.4, attestante che l'importo di compensazione è stato riscosso (Reg. 9/65/CEE e 12/65/CEE)  
Goederen vergezeld van een document D.D.4 waaruit blijkt, dat het compenserend bedrag gegeven werd (Verord. 9/65/EEG en 12/65/EEG)

PRIX DE SEUIL      PRIX FRANCO FRONTIERE      PRELEVEMENTS INTRACOMMUNAUTAIRES  
 SCHWELLENPREISE      FREI-GRENZE-PREISE      INNERGEMEINSCHAFTLICHE ABSCHÖPFUNGEN  
 PREZZI D'ENTRATA      PREZZI FRANCO-FRONTIERA      PRELIEVI INTRACOMUNITARI  
 DREMPELPRIJZEN      PRIJZEN FRANCO-GRENS      INTRACOMMUNAUTAIRE HEFFINGEN

PRODUITS LAITIERS  
 MILCHERZEUGNISSE  
 PROD. LATT.-CAS.  
 ZUIVELPRODUCTEN

Pour importations vers : Für Einfuhren nach : Per importazioni verso : Voor invoeren naar :

U.E.B.L. / B.L.E.U.

100 Kg

Provenance Herkunft Provenienza Herkomst	Description - Beschreibung Descrizione - Omschrijving	1 9 6 5					1 9 6 6					
		AUG	SEP	OCT	NOV	DEC	JAN	FEB	MAR	APR	MAI	
CHE :      C h e d d a r												
Prix de seuil / Schwellenpreise : U.E.B.L. Prezzi d'entrata/Drempelprijzen : B.L.E.U.		Fb/ Flux	3.813,0								3.813,0	
DEUTSCHLAND  (BR)	Frei-Grenze-Preise	DM	306,10	306,10	306,10	306,10	306,10	306,10	306,10	306,10	306,10	306,10
		Fb/ Flux	3.826,3	3.826,3	3.826,3	3.826,3	3.826,3	3.826,3	3.826,3	3.826,3	3.826,3	3.826,3
	Abschöpfungen	Fb/ Flux	-	-	-	-	-	-	-	-	-	-
FRANCE	Prix franco frontière	Ff	479,15	480,27	475,44	477,57	498,44	494,90	490,24	493,09	490,60	497,09
		Fb/ Flux	4.852,6	4.863,9	4.815,1	4.836,0	5.048,0	5.012,0	4.964,9	4.993,8	4.968,6	5.034,3
	Prélèvements	Fb/ Flux	-	-	-	-	-	-	-	-	-	-
ITALIA	Prezzi franco-frontiera	Lit	43.668	43.668	43.668	43.668	43.668	43.668	43.668	43.668	43.668	43.668
		Fb/ Flux	3.493,4	3.493,4	3.493,4	3.493,4	3.493,4	3.493,4	3.493,4	3.493,4	3.493,4	3.493,4
	Prelievi	Fb/ Flux	194,6	194,6	194,6	194,6	194,6	194,6	194,6	194,6	194,6	194,6
NEDERLAND	Prijzen franco-grens	Ff	307,81	309,50	312,58	313,90	317,80	323,79	326,76	329,98	335,22	339,26
		Fb/ Flux	4.251,5	4.274,9	4.317,3	4.335,7	4.389,5	4.472,3	4.513,3	4.557,7	4.630,1	4.685,9
	Heffingen	Fb/ Flux	-	-	-	-	-	-	-	-	-	-
TIL :      Tilsit      Tilsiter      Tilsit      Tilsit												
Prix de seuil / Schwellenpreise : U.E.B.L. Prezzi d'entrata/Drempelprijzen : B.L.E.U.		Fb/ Flux	4.856,0								5.115,0	
DEUTSCHLAND  (BR)	Frei-Grenze-Preise	DM	313,38	323,47	327,93	326,63	325,50	325,50	325,50	325,50	327,60	334,11
		Fb/ Flux	3.917,3	4.043,3	4.099,1	4.082,9	4.068,8	4.068,8	4.068,8	4.068,8	4.095,0	4.176,3
	Abschöpfungen	Fb/ Flux	813,7	687,7	631,73	631,9	631,9	631,9	631,9	631,9	866,0	813,6
FRANCE	Prix franco frontière	Ff	519,73	519,73	519,73	519,73	519,73	519,73	519,73	519,73	544,85	547,64
		Fb/ Flux	5.263,6	5.263,6	5.263,6	5.263,6	5.263,6	5.263,6	5.263,6	5.263,6	5.518,0	5.546,2
	Prélèvements	Fb/ Flux	-	-	-	-	-	-	-	-	-	-
ITALIA	Prezzi franco-frontiera	Lit	66.781	66.781	66.781	66.781	66.781	66.781	66.781	66.781	66.781	66.781
		Fb/ Flux	5.342,5	5.342,5	5.342,5	5.342,5	5.342,5	5.342,5	5.342,5	5.342,5	5.342,5	5.342,5
	Prelievi	Fb/ Flux	-	-	-	-	-	-	-	-	-	-
NEDERLAND	Prijzen franco-grens	Ff	282,18	282,18	282,18	282,18	282,18	282,18	282,18	282,18	308,05	310,92
		Fb/ Flux	3.897,5	3.897,5	3.897,5	3.897,5	3.897,5	3.897,5	3.897,5	3.897,5	4.254,8	4.294,5
	Heffingen	Fb/ Flux	386,8 <sup>1)</sup>	386,8 <sup>1)</sup>	386,8 <sup>1)</sup>	386,8 <sup>1)</sup>	386,8 <sup>1)</sup>	386,8 <sup>1)</sup>	386,8 <sup>1)</sup>	386,8 <sup>1)</sup>	275,7 <sup>1)</sup>	263,3 <sup>1)</sup>

1) Marchandise accompagnée d'un document D.D.4, certifiant que le montant compensatoire est perçu (Règl. 9/65/CEE et 12/65/CEE)  
 Waren begleitet von einem Dokument D.D.4, aus dem sich ergibt, dass eine Ausgleichsabgabe erhoben wird (Verordn. 9/65/EWG und 12/65/EWG)  
 Merce accompagnata dal certificato modello D.D.4, attestante che l'importo di compensazione è stato riscosso (Reg. 9/65/CEE e 12/65/CEE)  
 Goederen vergezeld van een document D.D.4 waaruit blijkt, dat het compenserend bedrag gegeven werd (Verord. 9/65/EEG en 12/65/EEG)

PRIX DE SEUIL  
SCHWELLENPREISE  
PREZZI D'ENTRATA  
DREMPELPRIJZEN

PRIX FRANCO FRONTIERE  
FREI-GRENZE-PREISE  
PREZZI FRANCO-FRONTIERA  
PRIJZEN FRANCO-GRENS

PRELEVEMENTS INTRACOMMUNAUTAIRES  
INNERGEMEINSCHAFTLICHE ABSCHÖPFUNGEN  
PRELIEVI INTRACOMUNITARI  
INTRACOMMUNAUTAIRE HEFFINGEN

PRODUITS LAITIERS  
MILCHERZEUGNISSE  
PROD. LATT.-CAS.  
ZUIVELPRODUCTEN

Pour importations vers : Für Einfuhren nach : Per importazioni verso : Voor invoeren naar :

U.E.B.L. / B.L.E.U.

100 Kg

Provenance Herkunft Provenienza Herkomst	Description - Beschreibung Descrizione - Omschrijving		1 9 6 6											
			M A I				J U N			J U L				
			9-15	16-22	23-29	30-5	6-12	13-19	20-26	27 - 3	4-10	11-17		
CHE : Cheddar														
Prix de seuil / Schwellenpreise : U.E.B.L. Prezzi d'entrata/Drempelprijzen : B.L.E.U.		Fb/ Flux	3.813,0											
DEUTSCHLAND (BR)	Frei-Grenze-Preise	DM	306,10	306,10	306,10	306,10	306,10	306,10						
	Abschöpfungen	Fb/ Flux	3826,3	3826,3	3826,3	3826,3	3826,3	3826,3						
		Fb/ Flux	-	-	-	-	-	.						
FRANCE	Prix franco frontière	Ff	492,67	503,67	503,67	487,67	487,67	499,67						
	Prélèvements	Fb/ Flux	4989,5	5100,9	5100,9	4938,9	4938,9	5060,4						
		Fb/ Flux	-	-	-	-	-	.						
ITALIA	Prezzi franco-frontiera	Lit	43.668	43.668	43.668	43.668	43.668	43.668						
	Prelievi	Fb/ Flux	3493,4	3493,4	3493,4	3493,4	3493,4	3493,4						
		Fb/ Flux	194,6	194,6	194,6	194,6	194,6	.						
NEDERLAND	Prijzen franco-grens	Fl	388,74	339,74	339,74	340,74	340,74	340,74						
	Heffingen	Fb/ Flux	4678,7	4692,5	4692,5	4706,4	4706,4	4706,4						
		Fb/ Flux	-	-	-	-	-	.						
TIL : Tilsit														
Tilster														
Tilsit														
Tilsit														
Prix de seuil / Schwellenpreise : U.E.B.L. Prezzi d'entrata/Drempelprijzen : B.L.E.U.		Fb/ Flux	5.115,0											
DEUTSCHLAND (BR)	Frei-Grenze-Preise	DM	330,95	337,63	337,63	337,63	337,63	337,63						
	Abschöpfungen	Fb/ Flux	4129,4	4220,4	4220,4	4220,4	4220,4	4220,4						
		Fb/ Flux	860,6	769,6	769,6	769,6	769,6	.						
FRANCE	Prix franco frontière	Ff	547,64	547,64	547,64	547,64	547,64	547,64						
	Prélèvements	Fb/ Flux	5546,2	5546,2	5546,2	5546,2	5546,2	5546,2						
		Fb/ Flux	-	-	-	-	-	.						
ITALIA	Prezzi franco-frontiera	Lit	66.781	66.781	66.781	66.781	66.781	66.781						
	Prelievi	Fb/ Flux	5342,5	5342,5	5342,5	5342,5	5342,5	5342,5						
		Fb/ Flux	-	-	-	-	-	.						
NEDERLAND	Prijzen franco-grens	Fl	310,92	310,92	310,92	310,92	310,92	310,92						
	Heffingen	Fb/ Flux	4294,5	4294,5	4294,5	4294,5	4294,5	4294,5						
		Fb/ Flux	263,3 <sup>1)</sup>	263,3 <sup>1)</sup>	263,3 <sup>1)</sup>	263,3 <sup>1)</sup>	263,3 <sup>1)</sup>	.						

1) Marchandise accompagnée d'un document D.D.4, certifiant que le montant compensatoire est perçu (Règl. 9/65/CEE et 12/65/CEE)  
Waren begleitet von einem Dokument D.D.4, aus dem sich ergibt, dass eine Ausgleichsabgabe erhoben wird (Verordn. 9/65/EWG und 12/65/EWG)  
Merce accompagnata dal certificato modello D.D.4, attestante che l'importo di compensazione è stato riscosso (Reg. 9/65/CEE e 12/65/CEE)  
Goederen vergezeld van een document D.D.4 waaruit blijkt, dat het compenserend bedrag geheven werd (Verord. 9/65/EEG en 12/65/EEG)



PRIX DE SEUIL  
SCHWELLENPREISE  
PREZZI D'ENTRATA  
DREMPELPRIJZEN

PRIX FRANCO FRONTIERE  
FREI-GRENZE-PREISE  
PREZZI FRANCO-FRONTIERA  
PRIJZEN FRANCO-GRENS

PRELEVEMENTS INTRACOMMUNAUTAIRES  
INNERGEMEINSCHAFTLICHE ABSCHÖPFUNGEN  
PRELIEVI INTRACOMUNITARI  
INTRACOMMUNAUTAIRE HEFFINGEN

PRODUITS LAITIERS  
MILCHERZEUGNISSE  
PROD. LATT.-CAS.  
ZUIVELPRODUCTEN

Pour importations vers : Für Einfuhren nach : Per importazioni verso : Voor invoeren naar :

DEUTSCHLAND (BR)

100 Kg

Provenance Herkunft Provenienza Herkomst	Description - Beschreibung Descrizione - Omschrijving	1 9 6 5					1 9 6 6									
		AUG	SEP	OCT	NOV	DEC	JAN	FEB	MAR	APR	MAI					
PG 01 : Poudre de sérum		Molkenpulver					Siero di latte					Weipoeder				
Prix de seuil/Schwelkenpreise : Deutschland Prezzi d'entrata/Drempelprijzen : (BR)		DM	71,00								86,00					
U.E.B.L. / B.L.E.U.	Prix franco frontière- Prijzen franco-grens	Fb/ Flux	982,3	991,7	983,5	987,2	979,4	972,7	957,9	543,8	954,8	944,4				
	Prélèvements-Heffingen	DM	78,59	79,33	78,68	78,97	78,35	77,81	76,63	75,50	76,39	75,55				
		DM	-	-	-	-	-	-	-	-	2,66	4,84				
FRANCE	Prix franco frontière	Ff	115,57	115,80	112,19	109,20	108,12	110,06	111,59	111,80	111,80	111,80				
	Prélèvements	DM	93,64	93,82	90,89	88,47	87,60	89,17	90,41	90,58	90,58	90,58				
		DM	-	-	-	-	-	-	-	-	-	-				
ITALIA	Prezzi franco-frontiera	Lit	16.893	16.893	16.893	16.893	16.893	16.893	16.755	16.411	15.977	15.680				
	Prelievi	DM	108,12	108,12	108,12	108,12	108,12	108,12	107,23	105,03	102,25	100,35				
		DM	-	-	-	-	-	-	-	-	-	-				
NEDERLAND	Prijzen franco-grens	F1	71,03	72,27	64,02	61,19	59,44	58,29	56,62	58,71	63,99	60,33				
	Heffingen	DM	78,49	79,85	70,74	67,62	65,68	64,41	62,56	64,88	70,71	66,66				
		DM	-	-	-	0,02	0,35	1,62	3,47	1,77	6,37	13,93				
PG 02 : Lait et crème de lait en poudre (24 à 27 %) Latte e crema di latte in polvere (24 a 27 %)		Milch und Rahm in Pulverform (24 bis 27 %)					Melk en room in poeder (24 tot 27 %)									
Prix de seuil/Schwelkenpreise : Deutschland Prezzi d'entrata/Drempelprijzen : (BR)		DM	311,45								319,46					
U.E.B.L. / B.L.E.U.	Prix franco frontière- Prijzen franco-grens	Fb/ Flux	3.582,7	3.582,5	3.587,0	3.582,8	3.587,5	3.591,0	3.592,5	3.592,5	3.726,7	3.780,4				
	Prélèvements-Heffingen	DM	286,61	286,60	286,96	286,63	287,00	287,28	287,40	287,40	298,13	302,43				
		DM	8,45	8,45	8,45	8,45	8,45	8,45	8,45	8,45	2,87	0,56				
FRANCE	Prix franco frontière	Ff	420,80	420,80	420,80	420,80	420,80	420,80	420,80	420,80	437,63	440,80				
	Prélèvements	DM	340,93	340,93	340,93	340,93	340,93	340,93	340,93	340,93	354,57	357,14				
		DM	-	-	-	-	-	-	-	-	-	-				
ITALIA	Prezzi franco-frontiera	Lit	63.454	63.454	63.454	63.454	63.454	63.454	63.454	63.454	63.454	60.189				
	Prelievi	DM	406,11	406,11	406,11	406,11	406,11	406,11	406,11	406,11	406,11	385,21				
		DM	-	-	-	-	-	-	-	-	-	-				
NEDERLAND	Prijzen franco-grens	F1	236,21	239,15	243,57	248,81	249,83	250,20	249,45	252,64	256,96	256,31				
	Heffingen	DM	261,00	264,26	269,14	274,93	276,06	276,46	275,64	279,16	283,93	283,21				
		DM	33,65	25,51	25,51	20,27	20,27	20,27	20,27	16,06	16,47	18,64				

PRIX DE SEUIL  
SCHWELLENPREISE  
PREZZI D'ENTRATA  
DREMPELPRIJZEN

PRIX FRANCO FRONTIERE  
FREI-GRENZE-PREISE  
PREZZI FRANCO-FRONTIERA  
PRIJZEN FRANCO-GRENS

PRELEVEMENTS INTRACOMMUNAUTAIRES  
INNERGEMEINSCHAFTLICHE ABSCHOPFUNGEN  
PRELIEVI INTRACOMUNITARI  
INTRACOMMUNAUTAIRE HEFFINGEN

PRODUITS LAITIERS  
MILCHERZEUGNISSE  
PROD. LATT.-CAS.  
ZUIVELPRODUCTEN

Pour importations vers : Für Einfuhr nach : Per importazioni verso : Voor invoeren naar :

DEUTSCHLAND (BR)

100 Kg

Provenance Herkunft Provenienza Herkomst	Description - Beschreibung Descrizione - Omschrijving	1966									
		MAI				JUN			JUL		
		9-15	16-22	23-29	30-5	6-12	13-19	20-26	27-3	4-10	11-17
PG 01 :	Poudre de sérum	Molkenpulver				Siero di latte			Weipoeder		
Prix de seuil/Schwel lenpreise : Deutschland Prezzi d'entrata/Drempelprijzen :	Deutschland (BR)	DM	86,00								
U.E.B.L. / B.L.E.U.	Prix franco frontière- Prijzen franco-grens  Prélèvements-Heffingen	Fb/ Flux	952,5	932,5	932,5	967,5	967,5	932,5			
		DM	76,20	74,60	74,60	77,40	77,40	74,60			
		DM	3,99	5,99	5,99	3,19	3,19	.			
FRANCE	Prix franco frontière  Prélèvements	Ff	111,80	111,80	111,80	111,80	111,80	111,80			
		DM	90,58	90,58	90,58	90,58	90,58	90,58			
		DM	-	-	-	-	-	.			
ITALIA	Prezzi franco-frontiera  Prelievi	Lit	15.929	15.447	15.447	15.447	15.447	14.965			
		DM	101,95	98,86	98,86	98,86	98,86	95,78			
		DM	-	-	-	-	-	.			
NEDERLAND	Prijzen franco-grens  Heffingen	F1	62,31	59,34	59,34	51,42	51,42	47,46			
		DM	68,85	65,57	65,57	56,82	56,82	52,44			
		DM	11,74	15,02	15,02	23,77	23,77				
PG 02 :	Lait et crème de lait en poudre (24 à 27 %) Latte e crema di latte in polvere (24 a 27 %)	Milch und Rahm in Pulverform (24 bis 27 %)				Melk en room in poeder (24 tot 27 %)					
Prix de seuil/Schwel lenpreise : Deutschland Prezzi d'entrata/Drempelprijzen :	Deutschland (BR)	DM	319,46								
U.E.B.L. / B.L.E.U.	Prix franco frontière- Prijzen franco-grens  Prélèvements-Heffingen	Fb/ Flux	3.792,5	3.767,5	3.767,5	3.792,5	3.792,5	3.792,5			
		DM	303,40	301,40	301,40	303,40	303,40	303,40			
		DM	-	1,03	1,03	-	-	.			
FRANCE	Prix franco frontière  Prélèvements	Ff	440,80	440,80	440,80	440,80	440,80	442,80			
		DM	357,14	357,14	357,14	357,14	357,14	358,76			
		DM	-	-	-	-	-	.			
ITALIA	Prezzi franco-frontiera  Prelievi	Lit	60.080	60.080	60.080	60.080	60.080	60.080			
		DM	384,51	384,51	384,51	384,51	384,51	384,51			
		DM	-	-	-	-	-	.			
NEDERLAND	Prijzen franco-grens  Heffingen	F1	256,83	255,88	255,88	254,94	254,94	254,94			
		DM	283,79	282,74	282,74	281,70	281,70	281,70			
		DM	18,64	18,64	18,64	18,64	18,64	.			

PRIX DE SEUIL  
SCHWELLENPREISE  
PREZZI D'ENTRATA  
DREMPELPRIJZEN

PRIX FRANCO FRONTIERE  
FREI-GRENZE-PREISE  
PREZZI FRANCO-FRONTIERA  
PRIJZEN FRANCO-GRENS

PRELEVEMENTS INTRACOMMUNAUTAIRES  
INNERGEMEINSCHAFTLICHE ABSCHOPFUNGEN  
PRELIEVI INTRACOMUNITARI  
INTRACOMMUNAUTAIRE HEFFINGEN

PRODUITS LAITIERS  
MILCHERZEUGNISSE  
PROD. LATT.-CAS.  
ZUIVELPRODUCTEN

Pour importations vers : Für Einfuhren nach : Per importazioni verso : Voor invoeren naar :

DEUTSCHLAND (BR)

100 Kg

Provenance Berkunft Provenienza Herkomst	Description - Beschreibung Descrizione - Omschrijving	1 9 6 5					1 9 6 6					
		AUG	SEP	OCT	NOV	DEC	JAN	FEB	MAR	APR	MAI	
		PG 03 : Lait en poudre ( ≤ 1,5 %) / Latte in polvere ( ≤ 1,5 %)		Milch in Pulverform ( ≤ 1,5 %)					Melk in poeder ( ≤ 1,5 %)			
Prix de seuil/Schwelkenpreise : Deutschland Prezzi d'entrata/Drempelprijzen : (BR)		DM	127,80								138,33	
U.E.B.L. / B.L.E.U.	Prix franco frontière- Prijzen franco-grens	Fb/ Flux	1.862,0	1.849,7	1.840,2	1.845,2	1.844,4	1.846,4	1.849,6	1.856,9	1.881,0	1.867,3
		DM	148,96	147,97	147,22	147,61	147,55	147,71	147,97	148,55	150,48	149,39
	Prélèvements-Heffingen	DM	-	-	-	-	-	-	-	-	-	-
FRANCE	Prix franco frontière	Ff	202,80	203,17	200,64	197,73	196,96	198,57	201,66	206,93	222,70	228,70
		DM	164,31	164,61	162,56	160,20	159,58	160,88	163,38	167,65	180,43	185,30
	Prélèvements	DM	-	-	-	-	-	-	-	-	-	-
ITALIA	Prezzi franco-frontiera	Lit	35.209	35.209	35.209	35.209	35.209	35.209	35.209	35.209	35.209	35.209
		DM	225,34	225,34	225,34	225,34	225,34	225,34	225,34	225,34	225,34	225,34
	Prelievi	DM	-	-	-	-	-	-	-	-	-	-
NEDERLAND	Prijzen franco-grens	Fl	126,83	124,12	121,34	123,05	123,05	123,05	122,84	127,38	139,49	139,80
		DM	140,14	137,15	134,08	135,97	135,97	135,97	135,74	140,75	154,14	154,47
	Heffingen	DM	-	-	-	-	-	-	-	-	-	-
PG 04 : Lait condensé (sans addition de sucre) / Latte condensato (senza aggiunta di zuccheri)		Kondensmilch (nicht gezuckert)					Gecondenseerde melk (zonder toegevoegde suiker)					
Prix de seuil/Schwelkenpreise : Deutschland Prezzi d'entrata/Drempelprijzen : (BR)		DM	160,00								170,53	
BELGIQUE / BELGIE	Prix franco frontière- Prijzen franco-grens	Fb	2.427,5	2.427,5	2.427,5	2.427,5	2.427,5	2.427,5	2.427,5	2.427,5	2.427,5	2.427,5
		DM	194,20	194,20	194,20	194,20	194,20	194,20	194,20	194,20	194,20	194,20
	Prélèvements-Heffingen	DM	-	-	-	-	-	-	-	-	-	-
FRANCE	Prix franco frontière	Ff	252,40	252,40	252,40	252,40	252,40	252,40	252,40	252,40	252,40	255,50
		DM	204,49	204,49	204,49	204,49	204,49	204,49	204,49	204,49	204,49	207,00
	Prélèvements	DM	-	-	-	-	-	-	-	-	-	-
ITALIA	Prezzi franco-frontiera	Lit	41.957	43.564	43.885	43.885	43.885	43.885	43.885	43.885	43.885	43.885
		DM	268,52	278,81	280,86	280,86	280,86	280,86	280,86	280,86	280,86	280,86
	Prelievi	DM	-	-	-	-	-	-	-	-	-	-
LUXEMBOURG	Prix franco frontière	Flux	1.964,8	1.964,8	1.964,8	1.964,8	1.964,8	1.964,8	1.964,8	1.964,8	2.023,5	2.030,0
		DM	157,18	157,18	157,18	157,18	157,18	157,18	157,18	157,18	161,88	162,40
	Prélèvements	DM	-	-	-	-	-	-	-	-	-	-
NEDERLAND	Prijzen franco-grens	Fl	159,91	159,91	159,91	159,91	159,91	159,91	159,91	159,91	163,69	165,58
		DM	176,70	176,70	176,70	176,70	176,70	176,70	176,70	176,70	180,87	182,96
	Heffingen	DM	-	-	-	-	-	-	-	-	-	-

PRIX DE SEUIL  
SCHWELLENPREISE  
PREZZI D'ENTRATA  
DREMPELPRIJZEN

PRIX FRANCO FRONTIERE  
FREI-GRENZE-PREISE  
PREZZI FRANCO-FRONTIERA  
PRIJZEN FRANCO-GRENS

PRELEVEMENTS INTRACOMMUNAUTAIRES  
INNERGEMEINSCHAFTLICHE ABSCHÖPFUNGEN  
PRELIEVI INTRACOMUNITARI  
INTRACOMMUNAUTAIRE HEFFINGEN

PRODUITS LAITIERS  
MILCHERZEUGNISSE  
PROD. LATT.-CAS.  
ZUIVELPRODUCTEN

Pour importations vers : Für Einfuhr nach : Per importazioni verso : Voor invoeren naar :

DEUTSCHLAND (BR)

100 Kg

Provenance Herkunft Provenienza Herkomst	Description - Beschreibung Descrizione - Omschrijving	1 9 6 6												
		MAI				JUN			JUL					
		9-15	16-22	23-29	30-5	6-12	13-19	20-26	27-3	4-10	11-17			
PG 03 : Lait en poudre ( ≡ 1,5 %) / Latte in polvere ( ≡ 1,5 %)		Milch in Pulverform ( ≡ 1,5 %) / Melk in poeder ( ≡ 1,5 %)												
Prix de seuil/Schwellenpreise : Deutschland (BR) / Prezzi d'entrata/Drempelprijzen (BR)		DM	138,33											
U.E.B.L. / B.L.E.U.	Prix franco frontière- Prijzen franco-grens  Prélèvements-Heffingen	Fb/Flux	1867,5	1867,5	1867,5	1857,5	1857,5	1867,5						
		DM	149,40	149,40	149,40	148,60	148,60	149,40						
		DM	-	-	-	-	-	.						
FRANCE	Prix franco frontière  Prélèvements	Ff	228,80	228,80	228,80	228,80	228,80	229,80						
		DM	185,37	185,37	185,37	185,37	185,37	186,18						
		DM	-	-	-	-	-	.						
ITALIA	Prezzi franco-frontiera  Prelievi	Lit	35.209	35.209	35.209	35.209	35.209	35.209						
		DM	225,34	225,34	225,34	225,34	225,34	225,34						
		DM	-	-	-	-	-	.						
NEDERLAND	Prijzen franco-grens  Heffingen	Fl	140,21	139,22	139,22	140,21	140,21	139,22						
		DM	154,93	153,83	153,83	154,93	154,93	153,83						
		DM	-	-	-	-	-	.						
PG 04 : Lait condensé (sans addition de sucre) / Latte condensato (senza aggiunta di zuccheri)		Kondensmilch (nicht gezuckert) / Gecondenseerde melk (zonder toegevoegde suiker)												
Prix de seuil/Schwellenpreise : Deutschland (BR) / Prezzi d'entrata/Drempelprijzen (BR)		DM	170,53											
BELGIQUE / BELGIE	Prix franco frontière- Prijzen franco-grens  Prélèvements-Heffingen	Fb	2427,5	2427,5	2427,5	2427,5	2427,5	2427,5						
		DM	194,20	194,20	194,20	194,20	194,20	194,20						
		DM	-	-	-	-	-	.						
FRANCE	Prix franco frontière  Prélèvements	Ff	252,40	258,40	258,40	258,40	258,40	258,40						
		DM	204,49	209,36	209,36	209,36	209,36	209,36						
		DM	-	-	-	-	-	.						
ITALIA	Prezzi franco-frontiera  Prelievi	Lit	43.885	43.885	43.885	43.885	43.885	43.885						
		DM	280,86	280,86	280,86	280,86	280,86	280,86						
		DM	-	-	-	-	-	.						
LUXEMBOURG	Prix franco frontière  Prélèvements	Flux	2030,0	2030,0	2030,0	2030,0	2030,0	2030,0						
		DM	162,40	162,40	162,40	162,40	162,40	162,40						
		DM												
NEDERLAND	Prijzen Franco-grens  Heffingen	Fl	165,58	165,58	165,58	165,58	165,58	165,58						
		DM	182,96	182,96	182,96	182,96	182,96	182,96						
		DM	-	-	-	-	-	.						

PRIX DE SEUIL            PRIX FRANCO FRONTIERE            PRELEVEMENTS INTRACOMMUNAUTAIRES  
 SCHWELLENPREISE        FREI-GRENZE-PREISE                INNERGEMEINSCHAFTLICHE ABSCHOPFUNGEN  
 PREZZI D'ENTRATA        PREZZI FRANCO-FRONTIERA            PRELIEVI INTRACOMUNITARI  
 DREMPELPRIJZEN         PRIJZEN FRANCO-GRENS                INTRACOMMUNAUTAIRE HEFFINGEN

PRODUITS LAITIERS  
 MILCHERZEUGNISSE  
 PROD. LATT.-CAS.  
 ZUIVELPRODUCTEN

Pour importations vers : Für Einfuhren nach : Per importazioni verso : Voor invoeren naar :

DEUTSCHLAND (BR)

100 Kg

Provenance Herkunft Provenienza Herkomst	Description - Beschreibung Descrizione - Omschrijving		1 9 6 5					1 9 6 6					
			AUG	SEP	OCT	NOV	DEC	JAN	FEB	MAR	APR	MAI	
PG 05 : Lait condensé (avec addition de sucre) Latte condensato (con aggiunta di zuccheri)			Kondensmilch (gezuckert)					Gecondenseerde melk (met toegevoegde suiker)					
Prix de seuil/Schwelldenpreise : Deutschland Prezzi d'entrata/Drempelprijzen : (BR)		DM	314,19							304,00			
U.E.B.L. / B.L.E.U.	Prix franco frontière- Prijzen franco-grens	Fb/ Flux	3.393,2	3.393,2	3.393,2	3.393,2	3.393,2	3.393,2	3.393,2	3.393,2	3.393,2	3.393,2	
		DM	271,46	271,46	271,46	271,46	271,46	271,46	271,46	271,46	271,46	271,46	
	Prélèvements-Heffingen	DM	25,85	25,85	25,85	25,85	25,85	25,85	25,85	25,85	19,26	15,96	
FRANCE	Prix franco frontière	Ff	332,85	332,85	332,85	332,85	332,85	332,85	332,85	332,85	332,85	335,43	
		DM	269,68	269,68	269,68	269,68	269,68	269,68	269,68	269,68	269,68	271,77	
	Prélèvements	DM	27,63	27,63	27,63	27,63	27,63	27,63	27,63	27,63	21,04	15,65	
ITALIA	Prezzi franco-frontiera	Lit	52.563	54.973	55.455	55.455	55.455	55.455	55.455	55.455	55.455	55.455	
		DM	336,40	351,83	354,91	354,91	354,91	354,91	354,91	354,91	354,91	354,91	
	Prelievi	DM	-	-	-	-	-	-	-	-	-	-	
NEDERLAND	Prijzen franco-grens	F1	191,30	191,30	191,30	191,30	191,30	191,30	191,30	191,30	195,69	197,89	
		DM	211,38	211,38	211,38	211,38	211,38	211,38	211,38	211,38	216,24	218,66	
	Heffingen	DM	85,93	85,93	85,93	85,93	85,93	85,93	85,93	85,93	74,48	68,76	
PG 06 : Gorgonzola et fromages du même groupe Gorgonzola e formaggi dello stesso gruppo			Gorgonzola und Käse derselben Gruppe					Gorgonzola en kaassoorten van dezelfde groep					
Prix de seuil/Schwelldenpreise : Deutschland Prezzi d'entrata/Drempelprijzen : (BR)		DM	434,06							446,97			
U.E.B.L. / B.L.E.U.	Prix franco frontière- Prijzen franco-grens	Fb/ Flux	5.343,3	5.343,3	5.343,3	5.343,3	5.343,3	5.343,3	5.343,3	5.343,3	5.488,5	5.504,6	
		DM	427,46	427,46	427,46	427,46	427,46	427,46	427,46	427,46	439,08	440,37	
	Prélèvements-Heffingen	DM	-	-	-	-	-	-	-	-	-	-	
FRANCE	Prix franco frontière	Ff	642,83	638,37	638,41	639,40	636,73	641,83	643,67	642,5	642,57	639,44	
		DM	520,82	517,20	517,24	518,04	515,88	520,01	521,50	520,56	520,61	518,07	
	Prélèvements	DM	-	-	-	-	-	-	-	-	-	-	
ITALIA	Prezzi franco-frontiera	Lit	82.300	83.856	85.678	84.712	82.115	80.150	78.733	79.075	77.192	79.720	
		DM	526,72	536,68	548,34	542,16	525,54	512,96	503,89	506,08	494,03	510,21	
	Prelievi	DM	-	-	-	-	-	-	-	-	-	-	
NEDERLAND	Prijzen franco-grens	F1	430,43	430,43	430,43	430,43	430,43	430,43	430,43	430,43	440,93	442,10	
		DM	475,61	475,61	475,61	475,61	475,61	475,61	475,61	475,61	487,22	488,51	
	Heffingen	DM	-	-	-	-	-	-	-	-	-	-	

PRIX DE SEUIL      PRIX FRANCO FRONTIERE      PRELEVEMENTS INTRACOMMUNAUTAIRES  
 SCHWELLENPREISE      FREI-GRENZE-PREISE      INNERGEMEINSCHAFTLICHE ABSCHOPFUNGEN  
 PREZZI D'ENTRATA      PREZZI FRANCO-FRONTIERA      PRELIEVI INTRACOMUNITARI  
 DREMPELPRIJZEN      PRIJZEN FRANCO-GRENS      INTRACOMMUNAUTAIRE HEFFINGEN

PRODUITS LAITIERS  
 MILCHERZEUGNISSE  
 PROD. LATT.-CAS.  
 ZUIVELPRODUCTEN

Pour importations vers : Für Einfuhr nach : Per importazioni verso : Voor invoeren naar :

DEUTSCHLAND (BR)

100 Kg

Provenance Herkunft Provenienza Herkomst	Description - Beschreibung Descrizione - Omschrijving		1 9 6 6											
			MAI				JUN				JUL			
			9-15	16-22	23-29	30-5	6-12	13-19	20-26	27-3	4-10	11-17		
PG 05 : Lait condensé (avec addition de sucre) Latte condensato (con aggiunta di zuccheri)		Kondensmilch (gezuckert) Gecondenseerde melk (met toegevoegde suiker)												
Prix de seuil/Schwelienpreise : Deutschland Prezzi d'entrata/Drempelprijzen : (BR)		DM	304,00											
U.E.B.L. / B.L.E.U.	Prix franco frontière- Prijzen franco-grens  Prélèvements-Heffingen	Fb/ Flux	3.393,2	3.393,2	3.393,2	3.393,2	3.393,2	3.393,2						
		DM	271,46	271,46	271,46	271,46	271,46	271,46						
		DM	15,96	15,96	15,96	15,96	15,96	.						
FRANCE	Prix franco frontière  Prélèvements	Ff	332,85	337,85	337,85	337,85	337,85	337,85						
		DM	269,68	273,73	273,73	273,73	273,73	273,73						
		DM	17,74	13,69	13,69	13,69	13,69	.						
ITALIA	Prezzi franco-frontiera  Prelievi	Lit	55.455	55.455	55.455	55.455	55.455	55.455						
		DM	354,91	354,91	354,91	354,91	354,91	354,91						
		DM	-	-	-	-	-	.						
NEDERLAND	Prijzen franco-grens  Heffingen	F1	197,89	197,89	197,89	197,89	197,89	197,89						
		DM	218,66	218,66	218,66	218,66	218,66	218,66						
		DM	68,76	68,76	68,76	68,76	68,76	.						
PG 06 : Gorgonzola et fromages du même groupe Gorgonzola e formaggi dello stesso gruppo		Gorgonzola und Kase derselben Gruppe Gorgonzola en kaassoorten van dezelfde roep												
Prix de seuil/Schwelienpreise : Deutschland Prezzi d'entrata/Drempelprijzen : (BR)		DM	446,97											
U.E.B.L. / B.L.E.U.	Prix franco frontière- Prijzen franco-grens  Prélèvements-Heffingen	Fb/ Flux	5.504,6	5.504,6	5.504,6	5.504,6	5.504,6	5.504,6						
		DM	440,37	440,37	440,37	440,37	440,37	440,37						
		DM	-	-	-	-	-	.						
FRANCE	Prix franco frontière  Prélèvements	Ff	640,60	637,60	637,60	644,60	644,60	638,60						
		DM	519,01	516,58	516,58	522,25	522,25	517,39						
		DM	-	-	-	-	-	.						
ITALIA	Prezzi franco-frontiera  Prelievi	Lit	79.889	79.889	79.889	78.937	78.937	77.509						
		DM	511,29	511,29	511,29	505,20	505,20	496,06						
		DM	-	-	-	-	-	.						
NEDERLAND	Prijzen franco-grens  Heffingen	F1	442,10	442,10	442,10	442,10	442,10	442,10						
		DM	488,51	488,51	488,51	488,51	488,51	488,51						
		DM	-	-	-	-	-	-						

PRIX DE SEUIL  
SCHWELLENPREISE  
PREZZI D'ENTRATA  
DREMPELPRIJZEN

PRIX FRANCO FRONTIERE  
FREI-GRENZE-PREISE  
PREZZI FRANCO-FRONTIERA  
PRIJZEN FRANCO-GRENS

PRELEVEMENTS INTRACOMMUNAUTAIRES  
INNERGEMEINSCHAFTLICHE ABSCHOPFUNGEN  
PRELIEVI INTRACOMUNITARI  
INTRACOMMUNAUTAIRE HEFFINGEN

PRODUITS LAITIERS  
MILCHERZEUGNISSE  
PROD. LATT.-CAS.  
ZUIVELPRODUCTEN

Pour importations vers : Für Einfuhren nach : Per importazioni verso : Voor invoeren naar :

DEUTSCHLAND (BR)

100 Kg

Provenance Herkunft Provenienza Herkomst	Description - Beschreibung Descrizione - Omschrijving	1 9 6 5					1 9 6 6					
		AUG	SEP	OCT	NOV	DEC	JAN	FEB	MAR	APR	MAI	
PG 08 : Emental et fromages du même groupe Emental e formaggi dello stesso gruppo		Emental und Käse derselben Gruppe					Emental en kaassoorten van dezelfde groep					
Prix de seuil/Schwel lenpreise : Deutschland Prezzi d'entrata/Drempelprijzen : (BR)		DM	440,00								440,00	
U.E.B.L. / B.L.E.U.	Prix franco frontière- Prijzen franco-grens	Fb/ Flux:	5.417,5	5.417,5	5.417,5	5.417,5	5.417,5	5.417,5	5.417,5	5.417,5	5.417,5	5.417,5
		DM	433,40	433,40	433,40	433,40	433,40	433,40	433,40	433,40	433,40	433,40
	Prélèvements-Heffingen	DM	-	-	-	-	-	-	-	-	-	-
FRANCE	Prix franco frontière	Ff	618,79	613,13	608,92	609,20	607,12	610,15	613,81	618,08	621,17	624,12
		DM	501,35	496,76	493,35	493,57	491,89	494,34	497,31	500,77	503,27	505,66
	Prélèvements	DM	-	-	-	-	-	-	-	-	-	-
ITALIA	Prezzi franco-frontiera	Lit	84.411	84.062	82.599	82.634	84.411	84.411	84.411	84.560	84.887	84.887
		DM	540,23	538,00	528,63	528,86	540,23	540,23	540,23	541,31	543,28	543,28
	Prelevi	DM	-	-	-	-	-	-	-	-	-	-
NEDERLAND	Prijzen franco-grens	F1	391,84	391,84	391,84	391,84	391,84	391,84	391,84	391,84	391,84	391,84
		DM	432,97	432,97	432,97	432,97	432,97	432,97	432,97	432,97	432,97	432,97
	Heffingen	DM	-	-	-	-	-	-	-	-	-	-
PG 09 : Gouda et fromages du même groupe Gouda e formaggi dello stesso gruppo		Gouda und Käse derselben Gruppe					Gouda en kaassoorten van dezelfde groep					
Prix de seuil/Schwel lenpreise : Deutschland Prezzi d'entrata/Drempelprijzen : (BR)		DM	327,51								327,50	
U.E.B.L. / B.L.E.U.	Prix franco frontière- Prijzen franco-grens	Fb/ Flux:	4.717,5	4.717,5	4.733,3	4.760,5	4.760,7	4.767,5	4.767,5	4.767,5	4.879,2	4.917,5
		DM	377,40	377,40	378,66	380,84	380,86	381,40	381,40	381,40	390,33	393,40
	Prélèvements-Heffingen	DM	-	-	-	-	-	-	-	-	-	-
FRANCE	Prix franco frontière	Ff	545,79	546,80	548,05	551,33	551,70	552,15	550,64	543,41	546,93	554,12
		DM	442,20	443,02	444,03	446,69	446,98	447,35	446,12	440,27	443,13	443,94
	Prélèvements	DM	-	-	-	-	-	-	-	-	-	-
ITALIA	Prezzi franco-frontiera	Lit	75.415	79.636	83.799	84.935	84.935	84.935	84.935	86.716	88.743	87.760
		DM	482,66	509,67	536,31	543,58	543,58	543,58	543,58	554,98	567,96	561,67
	Prelevi	DM	-	-	-	-	-	-	-	-	-	-
NEDERLAND	Prijzen franco-grens	F1	277,94	282,36	285,51	286,61	290,15	294,86	295,60	295,60	304,99	309,07
		DM	307,12	312,02	315,48	316,70	320,61	325,81	326,63	326,63	337,01	341,52
	Heffingen	DM	-	-	-	-	-	-	-	-	-	-

PRIX DE SEUIL            PRIX FRANCO FRONTIERE            PRELEVEMENTS INTRACOMMUNAUTAIRES  
 SCHWELLENPREISE        PREI-GRENZE-PREISE                INNERGEMEINSCHAFTLICHE ABSCHOPFUNGEN  
 PREZZI D'ENTRATA        PREZZI FRANCO-FRONTIERA            PRELIEVI INTRACOMUNITARI  
 DREMPELPRIJZEN         PRIJZEN FRANCO-GRENS                INTRACOMUNAUTAIRE HEFFINGEN

PRODUITS LAITIERS  
 MILCHERZEUGNISSE  
 PROD. LATT.-CAS.  
 ZUIVELPRODUCTEN

Pour importations vers : Für Einfuhren nach : Per importazioni verso : Voor invoeren naar :

DEUTSCHLAND (BR)

100 Kg

Provenance Herkunft Provenienza Herkomat	Description - Beschreibung Descrizione - Omschrijving		1 9 6 6											
			MAI				JUN				JUL			
			9-15	16-22	23-29	30-5	6-12	13-19	20-26	27-3	4-10	11-17		
PG 08 : Emmental et fromages du même groupe Emmental e formaggi dello stesso gruppo			Emmental und Käse derselben Gruppe Emmental en kaasorten van dezelfde groep											
Prix de seuil/Schwelgenreise ; Deutschland Prezzi d'entrata/Drempelprijzen (BR)		DM	440,00											
U.E.B.L. / B.L.E.U.	Prix franco frontière- Prijsen franco-grens	Fb/ Flux	5.417,5	5.417,5	5.417,5	5.417,5	5.417,5	5.417,5						
		DM	433,40	433,40	433,40	433,40	433,40	433,40						
	Prélèvements-Heffingen	DM	-	-	-	-	-	.						
FRANCE	Prix franco frontière	Ff	625,60	621,60	621,60	630,60	630,60	633,60						
		DM	506,86	503,62	503,62	510,91	510,91	513,54						
	Prélèvements	DM	-	-	-	-	-	.						
ITALIA	Prezzi franco-frontiera	Lit	84.887	84.887	84.887	84.887	84.887	82.983						
		DM	543,28	543,28	543,28	543,28	543,28	531,09						
	Prelievi	DM	-	-	-	-	-	.						
NEDERLAND	Prijsen franco-grens	Ff	391,84	391,84	391,84	391,84	391,84	391,84						
		DM	432,97	432,97	432,97	432,97	432,97	432,97						
	Heffingen	DM	-	-	-	-	-	.						
PG 09 : Gouda et fromages du même groupe Gouda e formaggi dello stesso gruppo			Gouda und Käse derselben Gruppe Gouda en kaasorten van dezelfde groep											
Prix de seuil/Schwelgenreise ; Deutschland Prezzi d'entrata/Drempelprijzen (BR)		DM	352,50											
U.E.B.L. / B.L.E.U.	Prix franco frontière- Prijsen franco-grens	Fb/ Flux	4.917,5	4.917,5	4.917,5	4.917,5	4.917,5	4.917,5						
		DM	393,40	393,40	393,40	393,40	393,40	393,40						
	Prélèvements-Heffingen	DM	-	-	-	-	-	.						
FRANCE	Prix franco frontière	Ff	551,60	555,60	555,60	564,60	564,60	577,60						
		DM	446,91	450,15	450,15	457,44	457,44	467,97						
	Prélèvements	DM	-	-	-	-	-	.						
ITALIA	Prezzi franco-frontiera	Lit	87.791	87.791	87.791	86.839	86.839	82.983						
		DM	561,86	561,86	561,86	555,77	555,77	537,49						
	Prelievi	DM	-	-	-	-	-	.						
NEDERLAND	Prijsen franco-grens	Ff	308,59	309,59	309,59	309,59	309,59	309,59						
		DM	340,98	342,09	342,09	342,09	342,09	342,09						
	Heffingen	DM	-	-	-	-	-	.						



PRIX DE SEUIL      PRIX FRANCO FRONTIERE      PRELEVEMENTS INTRACOMMUNAUTAIRES  
 SCHWELLENPREISE      FREI-GRENZE-PREISE      INNERGEMEINSCHAFTLICHE ABSCHOPFUNGEN  
 PREZZI D'ENTRATA      PREZZI FRANCO-FRONTIERA      PRELIEVI INTRACOMUNITARI  
 DREMPELPRIJZEN      PRIJZEN FRANCO-GRENS      INTRACOMMUNAUTAIRE HEFFINGEN

PRODUITS LAITIERS  
 MILCHERZEUGNISSE  
 PROD. LATT.-CAS.  
 ZUIVELPRODUCTEN

Pour importations vers : Für Einfuhren nach : Per importazioni verso : Voor invoeren naar :

DEUTSCHLAND (BR)

100 Kg

Provenance Herkunft Provenienza Herkomst	Description - Beschreibung Descrizione - Omschrijving		1 9 6 5					1 9 6 6						
			AUG	SEP	OCT	NOV	DEC	JAN	FEB	MAR	APR	MAI		
PG 10 : Saint-Paulin et fromages du même groupe Saint-Paulin e formaggi dello stesso gruppo			Saint-Paulin und Käse derselben Gruppe					Saint-Paulin en kaassoorten van dezelfde groep						
Prix de seuil/Schwelldenpreise : Deutschland Prezzi d'entrata/Drempelprijzen (BR)			DM	367,90										403,00
U.E.B.L. / B.L.E.U.	Prix franco frontière- Prijzen franco-grens  Prélèvements-Heffingen	Fb/ Flux	4.923,5	4.944,5	5.005,0	5.023,5	5.008,7	4.991,2	4.998,5	4.998,5	5.065,2	5.171,1		
		DM	393,88	395,55	400,40	401,88	400,69	399,30	399,88	399,88	405,21	413,69		
		DM	-	-	-	-	-	-	-	-	-	-		
FRANCE	Prix franco frontière  Prélèvements	Ff	548,60	555,93	568,60	568,60	559,05	550,15	557,17	554,66	554,67	568,41		
		DM	444,48	450,42	460,68	460,68	452,94	445,73	451,42	449,39	449,39	460,52		
		DM	-	-	-	-	-	-	-	-	-	-		
ITALIA	Prezzi franco-frontiera  Prelievi	Lit	76.081	77.668	77.985	77.477	76.956	76.219	76.081	76.081	75.668	75.066		
		DM	486,92	497,07	499,10	495,85	492,52	487,80	486,92	486,92	484,28	480,43		
		DM	-	-	-	-	-	-	-	-	-	-		
NEDERLAND	Prijzen franco-grens  Heffingen	F1	314,61	318,34	321,47	323,57	326,05	330,56	330,56	330,56	339,95	358,99		
		DM	347,64	351,76	355,22	357,54	360,28	365,26	365,26	365,26	375,64	396,68		
		DM	- 1)	- 1)	- 1)	- 1)	- 1)	- 1)	- 1)	- 1)	- 1)	- 1)		
PG 11 : Camembert et fromages du même groupe Camembert e formaggi dello stesso gruppo			Camembert und Käse derselben Gruppe					Camembert en kaassoorten van dezelfde groep						
Prix de seuil/Schwelldenpreise : Deutschland Prezzi d'entrata/Drempelprijzen (BR)			DM	457,23										475,87
U.E.B.L. / B.L.E.U.	Prix franco frontière- Prijzen franco-grens  Prélèvements-Heffingen	Fb/ Flux	5.367,5	5.367,5	5.367,5	5.367,5	5.367,5	5.367,5	5.367,5	5.367,5	5.540,8	5.767,5		
		DM	429,40	429,40	429,40	429,40	429,40	429,40	429,40	429,40	443,27	461,40		
		DM	-	-	-	-	-	-	-	-	-	4,38	-	
FRANCE	Prix franco frontière  Prélèvements	Ff	576,24	598,07	601,40	601,40	598,17	583,46	598,83	601,40	610,07	621,40		
		DM	466,87	484,55	487,25	487,25	484,64	472,72	485,17	487,25	494,28	503,46		
		DM	-	-	-	-	-	-	-	-	-	-		
ITALIA	Prezzi franco-frontiera  Prelievi	Lit	74.730	77.572	79.152	78.239	75.344	74.883	74.177	74.177	73.764	73.164		
		DM	478,27	496,46	506,57	500,73	482,20	479,25	474,73	474,73	472,09	468,25		
		DM	-	-	-	-	-	-	-	-	-	-		
NEDERLAND	Prijzen franco-grens  Heffingen	F1	407,42	407,42	407,42	407,42	407,42	407,42	407,42	407,42	422,59	424,27		
		DM	450,19	450,19	450,19	450,19	450,19	450,19	450,19	450,19	466,94	468,81		
		DM	-	-	-	-	-	-	-	-	-	-		

1) Marchandise accompagnée d'un document D.D.4, certifiant que le montant compensatoire est perçu (Règl. 9/65/CEE et 12/65/CEE)  
 Waren begleitet von einem Dokument D.D.4, aus dem sich ergibt, dass eine Ausgleichsabgabe erhoben wird (Verordn. 9/65/EWG und 12/65/EWG)  
 Merce accompagnata dal certificato modello D.D.4, attestante che l'importo di compensazione è stato riscosso (Reg. 9/65/CEE e 12/65/CEE)  
 Goederen vergezeld van een document D.D.4 waaruit blijkt, dat het compenserend bedrag geheven werd (Verord. 9/65/EEG en 12/65/EEG)

PRIX DE SEUIL  
SCHWELLENPREISE  
PREZZI D'ENTRATA  
DREMPELPRIJZEN

PRIX FRANCO FRONTIERE  
FREI-GRENZE-PREISE  
PREZZI FRANCO-FRONTIERA  
PRIJZEN FRANCO-GRENS

PRELEVEMENTS INTRACOMMUNAUTAIRES  
INNERGEMEINSCHAFTLICHE ABSCHOPFUNGEN  
PRELIEVI INTRACOMUNITARI  
INTRACOMMUNAUTAIRE HEFFINGEN

PRODUITS LAITIERS  
MILCHERZEUGNISSE  
PROD. LATT.-CAS.  
ZUIVELPRODUCTEN

Pour importations vers : Für Einfuhr nach : Per importazioni verso : Voor invoeren naar :

DEUTSCHLAND (BR)

100 Kg

Provenance Herkunft Provenienza Herkomst	Description - Beschreibung Descrizione - Omschrijving	1 9 6 6											
		MAI				JUN			JUL				
		9-15	16-22	23-29	30-5	6-12	13-19	20-26	27-3	4-10	11-17		
PG 10 : Saint-Paulin et fromages du même groupe Saint-Paulin e formaggi dello stesso gruppo		Saint-Paulin und Käse derselben Gruppe Saint-Paulin en kaasorten van dezelfde groep											
Prix de seuil/Schwelgenreise : Deutschland Prezzi d'entrata/Drempelprijzen : (BR)		DM	403,00										
U.E.B.L. / B.L.E.U.	Prix franco frontière- Prijzen franco-grens	Fb/ Flux	5.173,5	5.173,5	5.173,5	5.173,5	5.173,5	5.173,5					
		DM	413,88	413,88	413,88	413,88	413,88	413,88					
	Prélèvements-Heffingen	DM	-	-	-	-	-	.					
FRANCE	Prix franco frontière	Ff	568,60	568,60	568,60	568,60	568,60	568,60					
		DM	460,68	460,68	460,68	460,68	460,68	460,68					
	Prélèvements	DM	-	-	-	-	-	.					
ITALIA	Prezzi franco-frontiera	Lit	75.129	75.129	75.129	74.177	74.177	74.177					
		DM	480,83	480,83	480,83	474,73	474,73	474,73					
	Prelievi	DM	-	-	-	-	-	.					
NEDERLAND	Prijzen franco-grens	Fl	359,54	359,54	359,54	359,54	359,54	359,54					
		DM	397,28	397,28	397,28	397,28	397,28	397,28					
	Heffingen	DM	- 1)	- 1)	- 1)	- 1)	- 1)	.					
PG 11 : Camembert et fromages du même groupe Camembert e formaggi dello stesso gruppo		Camembert und Käse derselben Gruppe Camembert en kaasorten van dezelfde groep											
Prix de seuil/Schwelgenreise : Deutschland Prezzi d'entrata/Drempelprijzen : (BR)		DM	475,87										
U.E.B.L. / B.L.E.U.	Prix franco frontière- Prijzen franco-grens	Fb/ Flux	5.767,5	5.767,5	5.767,5	5.767,5	5.767,5	5.767,5					
		DM	461,40	461,40	461,40	461,40	461,40	461,40					
	Prélèvements-Heffingen	DM	-	-	-	-	-	.					
FRANCE	Prix franco frontière	Ff	621,40	621,40	621,40	621,40	621,40	621,40					
		DM	503,46	503,46	503,46	503,46	503,46	503,46					
	Prélèvements	DM	-	-	-	-	-	.					
ITALIA	Prezzi franco-frontiera	Lit	73.225	73.225	73.225	72.273	72.273	72.273					
		DM	468,64	468,64	468,64	462,55	462,55	462,55					
	Prelievi	DM	-	-	-	-	-	.					
NEDERLAND	Prijzen franco-grens	Fl	424,27	424,27	424,27	424,27	424,27	424,27					
		DM	468,81	468,81	468,81	468,81	468,81	468,81					
	Heffingen	DM	-	-	-	-	-	.					

(1) Marchandise accompagnée d'un document D.D. 4, certifiant que le montant compensatoire est perçu (Règl. 9/65/CEE et 12/65/CEE)  
Waren begleitet von einem Dokument D.D.4, aus dem sich ergibt, dass eine Ausgleichsabgabe erhoben wird (Verordn. 9/65/EWG und 12/65/EWG)  
Merce accompagnata dal certificato modello D.D.4, attestante che l'importo di compensazione è stato riscosso (Reg. 9/65/CEE e 12/65/CEE)  
Goederen vergezeld van een document D.D.4 waaruit blijkt, dat het compenserend bedrag gegeven werd (Verord. 9/65/EEG en 12/65/EEG)

PRIX DE SEUIL      PRIX FRANCO FRONTIERE      PRELEVEMENTS INTRACOMMUNAUTAIRES  
 SCHWELLENPREISE      FREI-GRENZE-PREISE      INNERGEMEINSCHAFTLICHE ABSCHOPFUNGEN  
 PREZZI D'ENTRATA      PREZZI FRANCO-FRONTIERA      PRELIEVI INTRACOMUNITARI  
 DREMPELPRIJZEN      PRIJZEN FRANCO-GRENS      INTRACOMMUNAUTAIRE HEFFINGEN

PRODUITS LAITIERS  
 MILCHERZEUGNISSE  
 PROD. LATT.-CAS.  
 ZUIVELPRODUCTEN

Four importations vers : Für Einfuhren nach : Per importazioni verso : Voor invoeren naar :

DEUTSCHLAND (BR)

100 Kg

Provenance Herkunft Provenienza Herkomst	Description - Beschreibung Descrizione - Omschrijving		1 9 6 5					1 9 6 6						
			AUG	SEP	OCT	NOV	DEC	JAN	FEB	MAR	APR	MAI		
PG 13 : Lactose			Laktose					Lattosio					Melksuiker	
Prix de seuil/Schwel lenpreise ; Deutschland Prezzi d'entrata/Drempelprijzen (BR)		DM	146,00								161,00			
U.E.B.L. / B.L.E.U.	Prix franco frontière- Prijzen franco-grens  Prélèvements-Heffingen	Fb/ Flux	1.605,2	1.605,2	1.605,2	1.605,2	1.605,2	1.605,2	1.605,2	1.605,2	1.605,2	1.855,7	1.883,5	
		DM	128,42	128,42	128,42	128,42	128,42	128,42	128,42	128,42	128,42	148,45	150,68	
		DM	7,22	7,22	7,22	7,22	7,22	7,22	7,22	7,22	7,22	0,72	-	
FRANCE	Prix franco frontière  Prélèvements	Ff	201,20	201,20	199,85	197,13	196,20	196,20	196,20	196,20	196,20	196,20	196,20	
		DM	163,01	163,01	161,91	159,72	158,96	158,96	158,96	158,96	158,96	158,96	158,96	
		DM	-	-	-	-	-	-	-	-	-	-	-	
ITALIA	Prezzi franco-frontiera  Prelievi	Lit	33.837	33.837	33.837	33.710	31.933	31.933	31.525	29.998	29.077	29.077		
		DM	216,56	216,56	216,56	215,74	204,37	204,37	201,76	191,99	186,09	186,09		
		DM	-	-	-	-	-	-	-	-	-	-	-	
NEDERLAND	Prijzen franco-grens  Heffingen	Ff	113,05	113,05	113,05	113,05	113,05	113,05	113,05	113,05	113,05	113,05	113,05	
		DM	124,92	124,92	124,92	124,92	124,92	124,92	124,92	124,92	124,92	124,92	124,92	
		DM	10,72	10,72	10,72	10,72	10,72	10,72	10,72	10,72	10,72	20,34	25,15	
PG 14 : Beurre			Butter					Burro					Boter	
Prix de seuil/Schwel lenpreise ; Deutschland Prezzi d'entrata/Drempelprijzen (BR)		DM	723,00								723,00			
BELGIQUE BELGIE	Prix franco frontière- Prijzen franco-grens  Prélèvements-Heffingen	Fb	9.895,9	9.896,2	9.898,5	9.898,5	9.898,5	9.898,5	9.898,5	9.898,5	9.898,5	9.902,8	9.908,5	
		DM	791,67	791,69	791,88	791,88	791,88	791,88	791,88	791,88	791,88	792,23	792,68	
		DM	-	-	-	-	-	-	-	-	-	-	-	
FRANCE	Prix franco frontière  Prélèvements	Ff	860,86	863,43	862,70	854,60	853,89	851,41	848,28	851,05	851,43	865,99		
		DM	697,47	699,55	698,96	692,40	691,82	689,81	687,27	689,52	689,83	701,62		
		DM	-	-	-	-	-	-	0,19	-	-	-	-	
ITALIA	Prezzi franco-frontiera  Prelievi	Lit	94.386	94.977	93.671	91.603	91.448	90.141	90.501	90.141	89.755	91.308		
		DM	604,07	607,85	599,49	586,26	585,26	576,91	579,21	576,90	564,43	584,37		
		DM	79,43	77,84	84,81	93,27	94,76	105,70	103,40	105,70	108,18	99,24		
LUXEMBOURG	Prix franco frontière  Prélèvements	Flux	8.545,9	8.545,9	8.545,9	8.545,9	8.545,9	8.545,9	8.545,9	8.545,9	8.545,9	8.904,1	8.943,9	
		DM	683,67	683,67	683,67	683,67	683,67	683,67	683,67	683,67	683,67	712,33	715,51	
		DM	-	-	-	-	-	-	-	-	-	-	-	
NEDERLAND	Prijzen franco-grens  Heffingen	Ff	476,56	476,56	476,56	476,56	476,56	476,56	476,56	488,17	521,53	521,53		
		DM	526,59	526,59	526,59	526,59	526,59	526,59	526,59	539,41	576,28	576,28		
		DM	110,13 <sup>1)</sup>	110,13 <sup>1)</sup>	110,13 <sup>1)</sup>	110,13 <sup>1)</sup>	110,13 <sup>1)</sup>	110,13 <sup>1)</sup>	110,13 <sup>1)</sup>	97,31 <sup>1)</sup>	48,71 <sup>1)</sup>	47,41 <sup>1)</sup>		

1) Merchandise accompagnée d'un document D.D.4, certifiant que le montant compensatoire est perçu (Règl.9/65/CEE et 12/65/CEE)  
 Waren begleitet von einem Dokument D.D.4, aus dem sich ergibt, dass eine Ausgleichsabgabe erhoben wird (Verordn. 9/65/EWG und 12/65/EWG)  
 Merce accompagnata dal certificato modello D.D.4, attestante che l'importo di compensazione è stato riscosso (Reg. 9/65/CEE e Reg.12/65/CEE)  
 Goederen vergezeld van een dokumēt D.D.4 waaruit blijkt, dat het compenserend bedrag gegeven werd (Verord. 9/65/EEG en 12/65/EEG).

PRIX DE SEUIL  
SCHWELLENPREISE  
PREZZI D'ENTRATA  
DREMPELPRIJZEN

PRIX FRANCO FRONTIERE  
FREI-GRENZE-PREISE  
PREZZI FRANCO-FRONTIERA  
PRIJZEN FRANCO-GRENS

PRELEVEMENTS INTRACOMMUNAUTAIRES  
INNERGEMEINSCHAFTLICHE ABSCHOPFUNGEN  
PRELIEVI INTRACOMUNITARI  
INTRACOMMUNAUTAIRE HEFFINGEN

PRODUITS LAITIERS  
MILCHERZEUGNISSE  
PROD. LATT.-CAS.  
ZUIVELPRODUCTEN

Pour importations vers : Für Einfuhren nach : Per importazioni verso : Voor invoeren naar :

DEUTSCHLAND (BR)

100 Kg

Provenance Herkunft Provenienza Herkomst	Description - Beschreibung Descrizione - Omschrijving	1 9 6 6									
		MAI				JUN			JUL		
		9-15	16-22	23-29	30-5	6-12	13-19	20-26	27-3	4-10	11-17
PG 13 : Lactose		Laktose				Lattosio			Melksuiker		
Prix de seuil/Schwellenpreise : Deutschland Prezzi d'entrata/Drempelprijzen : (BR)		DM	161,00								
U.E.B.L. / B.L.E.U.	Prix franco frontière- Prijzen franco-grens	Fb/ Flux	1.883,5	1.883,5	1.883,5	1.883,5	1.883,5	1.883,5			
		DM	150,68	150,68	150,68	150,68	150,68	150,68			
	Prélèvements-Heffingen	DM	-	-	-	-	-	.			
FRANCE	Prix franco frontière	Ff	196,20	196,20	196,20	196,20	196,20	196,20			
		DM	158,96	158,96	158,96	158,96	158,96	158,96			
	Prélèvements	DM	-	-	-	-	-	.			
ITALIA	Prezzi franco-frontiera	Lit	29.077	29.077	29.077	29.077	29.077	28.125			
		DM	186,09	186,09	186,09	186,09	186,09	180,00			
	Prelievi	DM	-	-	-	-	-	.			
NEDERLAND	Prijzen franco-grens	Fl	113,05	113,05	113,05	113,05	113,05	113,05			
		DM	124,92	124,92	124,92	124,92	124,92	124,92			
	Heffingen	DM	25,15	25,15	25,15	25,15	25,15	.			
PG 14 : Beurre		Butter				Burro			Boter		
Prix de seuil/Schwellenpreise : Deutschland Prezzi d'entrata/Drempelprijzen : (BR)		DM	723,00								
BELGIQUE / BELGIE	Prix franco frontière- Prijzen franco-grens	Fb	9.908,5	9.908,5	9.908,5	9.908,5	9.908,5	9.908,5			
		DM	792,68	792,68	792,68	792,68	792,68	792,68			
	Prélèvements-Heffingen	DM	-	-	-	-	-	.			
FRANCE	Prix franco frontière	Ff	861,60	870,60	870,60	870,60	870,60	869,60			
		DM	698,07	705,36	705,36	705,36	705,36	704,55			
	Prélèvements	DM	-	-	-	-	-	.			
ITALIA	Prezzi franco-frontiera	Lit	92.085	90.639	90.639	90.639	90.639	91.603			
		DM	589,34	580,09	580,09	580,09	580,09	586,26			
	Prelievi	DM	93,27	102,52	102,52	102,52	102,52	.			
LUXEMBOURG	Prix franco frontière	Flux	8.943,9	8.943,9	8.943,9	8.943,9	8.943,9	8.943,9			
		DM	715,51	715,51	715,51	715,51	715,51	715,51			
	Prélèvements	DM	-	-	-	-	-	.			
NEDERLAND	Prijzen Franco-grens	Fl	521,53	521,53	521,53	521,53	521,53	521,53			
		DM	576,28	576,28	576,28	576,28	576,28	576,28			
	Heffingen	DM	47,41 <sup>1)</sup>	47,41 <sup>1)</sup>	47,41 <sup>1)</sup>	47,41 <sup>1)</sup>	47,41 <sup>1)</sup>	.			

- 1) Marchandise accompagnée d'un document D.D.4, certifiant que le montant compensatoire est perçu (Règl. 9/65/CEE et 12/65/CEE)  
Waren begleitet von einem Dokument D.D.4, aus dem sich ergibt, dass eine Ausgleichsabgabe erhoben wird (Verordn. 9/65/EWG u. 12/65/EWG)  
Merce accompagnata dal certificato modello D.D.4, attestante che l'importo di compensazione è stato riscosso (Reg. 9/65/CEE e 12/65/CEE)  
Goederen vergezeld van een document D.D.4, waaruit blijkt, dat het compenserend bedrag geheven werd (Verord. 9/65/EEG en 12/65/EEG)

PRIX DE SEUIL  
SCHWELLENPREISE  
PREZZI D'ENTRATA  
DREMPELPRIJZEN

PRIX FRANCO FRONTIERE  
FREI-GRENZE-PREISE  
PREZZI FRANCO-FRONTIERA  
PRIJZEN FRANCO-GRENS

PRELEVEMENTS INTRACOMMUNAUTAIRES  
INNERGEMEINSCHAFTLICHE ABSCHÖPFUNGEN  
PRELIEVI INTRACOMUNITARI  
INTRACOMMUNAUTAIRE HEFFINGEN

PRODUITS LAITIERS  
MILCHERZEUGNISSE  
PROD. LATT.-CAS.  
ZUIVELPRODUCTEN

Pour importations vers : Für Einfuhren nach : Per importazioni verso : Voor invoeren naar :

DEUTSCHLAND (BR)

100 Kg

Provenance Berkunft Provenienza Herkomst	Description - Beschreibung Descrizione - Omschrijving	1 9 6 5					1 9 6 6					
		AUG	SEP	OCT	NOV	DEC	JAN	FEB	MAR	APR	MAI	
CHE : Cheddar		305,04										
Prix de seuil/Schwellenpreise : Deutschland Prezzi d'entrata/Drempelprijzen' (BR)		DM	305,04								305,04	
U.E.B.L. / B.L.E.U.	Prix franco frontière- Prijzen franco-grens	Fb/ Flux	4.542,5	4.542,5	4.542,5	4.542,5	4.542,5	4.542,5	4.542,5	4.542,5	4.542,5	
		DM	363,40	363,40	363,40	363,40	363,40	363,40	363,40	363,40	363,40	
	Prélèvements-Heffingen	DM	-	-	-	-	-	-	-	-	-	
FRANCE	Prix franco frontière	Ff	484,08	485,20	480,37	482,50	503,37	499,83	495,17	498,02	495,53	502,02
		DM	392,20	393,11	389,20	390,92	407,83	404,96	401,19	403,49	401,48	406,74
	Prélèvements	DM	-	-	-	-	-	-	-	-	-	-
ITALIA	Prezzi franco-frontiera	Lit	43.668	43.668	43.668	43.668	43.668	43.668	43.668	43.668	43.668	
		DM	279,48	279,48	279,48	279,48	279,48	279,48	279,48	279,48	279,48	
	Prelievi	DM	4,35	4,35	4,35	4,35	4,35	4,35	4,35	4,35	4,35	
NEDERLAND	Prijzen franco-grens	Fl	309,62	311,31	314,39	315,71	319,61	325,60	328,57	331,79	337,03	341,07
		DM	342,12	343,99	347,39	348,85	353,16	359,78	363,06	366,62	372,40	376,87
	Heffingen	DM	-	-	-	-	-	-	-	-	-	-
TIL : Tilsit		337,51										
Prix de seuil/Schwellenpreise : Deutschland Prezzi d'entrata/Drempelprijzen' (BR)		DM	337,51								352,50	
U.E.B.L. / B.L.E.U.	Prix franco frontière- Prijzen franco-grens	Fb/ Flux	4.773,5	4.773,5	4.773,5	4.773,5	4.773,5	4.773,5	4.773,5	4.773,5	5.006,6	5032,5
		DM	381,88	381,88	381,88	381,88	381,88	381,88	381,88	381,88	400,53	402,60
	Prélèvements-Heffingen	DM	-	-	-	-	-	-	-	-	-	-
FRANCE	Prix franco frontière	Ff	524,66	524,66	524,66	524,66	524,66	524,66	524,66	524,66	549,78	552,57
		DM	425,08	425,08	425,08	425,08	425,08	425,08	425,08	425,08	445,43	447,69
	Prélèvements	DM	-	-	-	-	-	-	-	-	-	-
ITALIA	Prezzi franco-frontiera	Lit	66.781	66.781	66.781	66.781	66.781	66.781	66.781	66.781	66.781	66.781
		DM	427,40	427,40	427,40	427,40	427,40	427,40	427,40	427,40	427,40	427,40
	Prelievi	DM	-	-	-	-	-	-	-	-	-	-
NEDERLAND	Prijzen franco-grens	Fl	283,99	283,99	283,99	283,99	283,99	283,99	283,99	283,99	309,86	312,73
		DM	313,80	313,80	313,80	313,80	313,80	313,80	313,80	313,80	342,38	345,56
	Heffingen	DM	- 1)	- 1)	- 1)	- 1)	- 1)	- 1)	- 1)	- 1)	- 1)	- 1)

1) Marchandise accompagnée d'un document D.D.4, certifiant que le montant compensatoire est perçu (Règl. 9/65/CEE et 12/65/CEE)

Waren begleitet von einem Dokument D.D.4, aus dem sich ergibt, dass eine Ausgleichsabgabe erhoben wird (Verordn. 9/65/EWG und 12/65/EWG)

Merce accompagnata dal certificato modello D.D.4, attestante che l'importo di compensazione è stato riscosso (Reg. 9/65/CEE e 12/65/CEE)

Goederen vergezeld van een document D.D.4 waaruit blijkt, dat het compenserend bedrag geheven werd (Verord. 9/65/EEG en 12/65/EEG).

PRIX DE SEUIL                      PRIX FRANCO FRONTIERE                      PRELEVEMENTS INTRACOMMUNAUTAIRES  
 SCHWELLENPREISE                      FREI-GRENZE-PREISE                      INNERGEMEINSCHAFTLICHE ABSCHOPFUNGEN  
 PREZZI D'ENTRATA                      PREZZI FRANCO-FRONTIERA                      PRELIEVI INTRACOMUNITARI  
 DREMPELPRIJZEN                      PRIJZEN FRANCO-GRENS                      INTRACOMMUNAUTAIRE HEFFINGEN

PRODUITS LAITIERS  
 MILCHERZEUGNISSE  
 PROD. LATT.-CAS.  
 ZUIVELPRODUCTEN

Pour importations vers : Für Einfuhren nach : Per importazioni verso : Voor invoeren naar :

DEUTSCHLAND (BR)

100 Kg

Provenance Herkunft Provenienza Herkomst	Description - Beschreibung Descrizione - Omschrijving		1 9 6 6											
			MAI				JUN			JUL				
			9-15	16-22	23-29	30-5	6-12	13-19	20-26	27-3	4-10	11-17		
CHE :			C h e d d a r											
Prix de seuil/Schwellenpreise ; Deutschland Prezzi d'entrata/Drempelprijzen' (BR)		DM	305,04											
U.E.B.L. / B.L.E.U.	Prix franco frontière- Prijzen franco-grens  Prélèvements-Heffingen	Fb/ Flux	4.542,5	4.542,5	4.542,5	4.542,5	4.542,5	4.542,5						
		DM	363,40	363,40	363,40	363,40	363,40	363,40						
		DM	-	-	-	-	-	.						
FRANCE	Prix franco frontière  Prélèvements	Ff	497,60	508,60	508,60	492,60	492,60	504,60						
		DM	403,16	412,07	412,07	399,10	399,10	408,83						
		DM	-	-	-	-	-	.						
ITALIA	Prezzi franco-frontiera  Prelievi	Lit	43.668	43.668	43.668	43.668	43.668	43.668						
		DM	279,48	279,48	279,48	279,48	279,48	279,48						
		DM	4,35	4,35	4,35	4,35	4,35	.						
NEDERLAND	Prijzen franco-grens  Heffingen	F1	340,55	341,55	341,55	342,55	342,55	342,55						
		DM	376,30	377,40	377,40	378,51	378,51	378,51						
		DM	-	-	-	-	-	.						
TIL :                      Tilsit                      Tilsiter                      Tilsit                      Tilsit														
Prix de seuil/Schwellenpreise ; Deutschland Prezzi d'entrata/Drempelprijzen' (BR)		DM	352,50											
U.E.B.L. / B.L.E.U.	Prix franco frontière- Prijzen franco-grens  Prélèvements-Heffingen	Fb/ Flux	5.032,5	5.032,5	5.032,5	5.032,5	5.032,5	5.032,5						
		DM	402,60	402,60	402,60	402,60	402,60	402,60						
		DM	-	-	-	-	-	.						
FRANCE	Prix franco frontière  Prélèvements	Ff	552,57	552,57	552,57	552,57	552,57	552,57						
		DM	447,69	447,69	447,69	447,69	447,69	447,69						
		DM	-	-	-	-	-	.						
ITALIA	Prezzi franco-frontiera  Prelievi	Lit	66.781	66.781	66.781	66.781	66.781	66.781						
		DM	427,40	427,40	427,40	427,40	427,40	427,40						
		DM	-	-	-	-	-	.						
NEDERLAND	Prijzen franco-grens  Heffingen	F1	312,73	312,73	312,73	312,73	312,73	312,73						
		DM	345,56	345,56	345,56	345,56	345,56	345,56						
		DM	- 1)	- 1)	- 1)	- 1)	- 1)	.						

1) Marchandise accompagnée d'un document D.D.4, certifiant que le montant compensatoire est perçu (Règl. 9/65/CEE et 12/65/CEE)  
 Waren begleitet von einem Dokument D.D.4, aus dem sich ergibt, dass eine Ausgleichsabgabe erhoben wird (Verordn. 9/65/EWG u. 12/65/EWG)  
 Merce accompagnata dal certificato modello D.D.4, attestante che l'importo di compensazione è stato riscosso (Reg. 9/65/CEE e 12/65/CEE)  
 Goederen vergezeld van een dokument D.D.4 waaruit blijkt, dat het compenserend bedrag geheven werd (Verord. 9/65/EEG en 12/65/EEG)

PRIX DE SEUIL      PRIX FRANCO FRONTIERE      PRELEVEMENTS INTRACOMMUNAUTAIRES  
 SCHWELLENPREISE      FREI-GRENZE-PREISE      INNERGEMEINSCHAFTLICHE ABSCHÖPFUNGEN  
 PREZZI D'ENTRATA      PREZZI FRANCO-FRONTIERA      PRELIEVI INTRACOMUNITARI  
 DREMPELPRIJZEN      PRIJZEN FRANCO-GRENS      INTRACOMMUNAUTAIRE HEFFINGEN

PRODUITS LAITIERS  
 MILCHERZEUGNISSE  
 PROD. LATT.-CAS.  
 ZUIVELPRODUCTEN

Pour importations vers : Für Einfuhren nach : Per importazioni verso : Voor invoeren naar :

FRANCE

100 Kg

Provenance Herkunft Provenienza Herkomst	Description - Beschreibung Descrizione - Omschrijving	1965					1966					
		AUG	SEP	OCT	NOV	D&C	JAN	FEB	MAR	APR	MAI	
PG 01 :	Poudre de sérum	Molkenpulver					Siero di latte					Weipoeder
Prix de seuil / Schwellenpreise : France Prezzi d'entrata/Drempelprijzen		Ff	106,70								106,15	
U.E.B.L. / B.L.E.U.	Prix franco frontière- Prijzen franco-grens	Fb/ Flux	982,3	991,7	983,5	987,2	979,4	972,7	957,9	943,8	954,8	944,4
		Ff	97,00	97,92	97,11	97,47	96,71	96,04	94,58	93,19	94,28	93,25
	Prélèvements-Heffingen	Ff	6,37	5,99	5,99	4,20	5,11	5,68	7,41	9,14	7,31	8,16
DEUTSCHLAND (BR)	Frei-Grenze-Preise	DM	73,78	73,91	73,91	73,88	73,42	73,42	73,42	73,59	76,06	77,30
		Ff	91,07	91,22	91,22	91,18	90,62	90,62	90,62	90,83	93,87	95,41
	Abschöpfungen	Ff	12,24	11,78	11,78	10,98	10,98	10,98	10,98	10,98	7,83	6,24
ITALIA	Prezzi franco-frontiera	Lit	16.893	16.893	16.893	16.893	16.893	16.893	16.755	16.411	15.977	15.680
		Ff	133,44	133,44	133,44	133,44	133,44	133,44	132,35	129,63	126,20	123,86
	Prelievi	Ff	-	-	-	-	-	-	-	-	-	-
NEDERLAND	Prijzen franco-grens	Ff	71,03	72,27	64,02	61,19	59,44	58,29	56,62	58,71	63,55	60,33
		Ff	96,87	98,56	87,31	83,46	81,07	79,49	77,22	80,07	87,28	82,28
	Heffingen	Ff	6,13	4,44	15,69	18,74	21,13	22,71	24,98	22,13	14,43	19,37
PG 02 :	Lait et crème de lait en poudre (24 à 27 %) Latte e crema di latte in polvere (24 a 27 %)	Milch und Rahm in Pulverform (24 bis 27 %)					Melk en room in poeder (24 tot 27 %)					
Prix de seuil / Schwellenpreise : France Prezzi d'entrata/Drempelprijzen		Ff	451,60								474,72	
U.E.B.L. / B.L.E.U.	Prix franco frontière- Prijzen franco-grens	Fb/ Flux	3.582,7	3.582,5	3.587,0	3.582,8	3.587,5	3.591,0	3.592,5	3.592,5	3726,7	3780,4
		Ff	353,76	353,74	354,19	353,77	354,23	354,73	354,73	354,73	367,97	373,28
	Prélèvements-Heffingen	Ff	38,48	88,48	88,48	87,08	87,68	87,68	87,68	87,68	94,98	89,73
DEUTSCHLAND (BR)	Frei-Grenze-Preise	DM	308,99	309,28	307,60	307,19	307,19	307,19	307,95	308,33	309,08	310,63
		Ff	381,38	381,73	379,66	379,15	379,15	379,15	380,09	380,56	381,49	383,40
	Abschöpfungen	Ff	61,38	61,38	61,38	61,78	61,78	61,78	61,78	61,78	80,43	82,50
ITALIA	Prezzi franco-frontiera	Lit	63.454	63.454	63.454	63.454	63.454	63.454	63.454	63.454	63.454	60.189
		Ff	501,22	501,22	501,22	501,22	501,22	501,22	501,22	501,22	501,22	475,43
	Prelievi	Ff	-	-	-	-	-	-	-	-	-	-
NEDERLAND	Prijzen franco-grens	Ff	236,21	239,15	243,57	248,81	249,83	250,20	249,45	252,64	256,96	256,31
		Ff	322,15	326,16	332,19	339,34	340,73	341,23	340,21	344,56	350,45	349,56
	Heffingen	Ff	119,58	118,58	110,41	102,28	102,28	102,28	102,28	97,08	111,99	113,78

PRIX DE SEUIL  
SCHWELLENPREISE  
PREZZI D'ENTRATA  
DREMPELPRIJZEN

PRIX FRANCO FRONTIERE  
FREI-GRENZE-PREISE  
PREZZI FRANCO-FRONTIERA  
PRIJZEN FRANCO-GRENS

PRELEVEMENTS INTRACOMMUNAUTAIRES  
INNERGEMEINSCHAFTLICHE ABSCHÖPFUNGEN  
PRELIEVI INTRACOMUNITARI  
INTRACOMMUNAUTAIRE HEFFINGEN

PRODUITS LAITIERS  
MILCHERZEUGNISSE  
PROD. LATTE-CAS.  
ZUIVELPRODUCTEN

Pour importations vers : Für Einfuhren nach : Per importazioni verso : Voor invoeren naar :

FRANCE

100 Kg

Provenance Herkunft Provenienza Herkomst	Description - Beschreibung Descrizione - Omschrijving	1 9 6 6									
		MAI				JUN			JUL		
		9-15	16-22	23-29	30-5	6-12	13-19	20-26	27-3	4-10	11-17
PG 01 :	Poudre de sérum	Molkenpulver				Siero di latte			Weipoeder		
Prix de seuil / Schwellenpreise : France Prezzi d'entrata/Drempelprijzen		Ff	106,15								
U.E.B.L. / B.L.E.U.	Prix franco frontière- Prijsen franco-grens	Fb/ Flux	952,5	932,5	932,5	967,5	967,5	932,5			
		Ff	94,05	92,08	92,08	95,53	95,53	92,08			
	Prélèvements-Heffingen	Ff	7,11	9,57	9,57	6,12	6,12	.			
DEUTSCHLAND (BR)	Frei-Grenze-Preise	DM	77,30	77,30	77,30	77,30	77,30	78,27			
		Ff	95,41	95,41	95,41	95,41	95,41	96,61			
	Abschöpfungen	Ff	6,24	6,24	6,24	6,24	6,24	.			
ITALIA	Prezzi franco-frontiera	Lit	15.929	15.447	15.447	15.447	15.447	14.965			
		Ff	125,82	122,02	122,02	122,02	122,02	118,21			
	Prelievi	Ff	-	-	-	-	-	.			
NEDERLAND	Prijsen franco-grens	Fl	62,31	59,34	59,34	51,42	51,42	47,46			
		Ff	84,98	80,93	80,93	70,13	70,13	64,73			
	Heffingen	Ff	16,67	20,72	20,72	31,52	31,52	.			
PG 02 :	Lait et crème de lait en poudre (24 à 27 %) Latte e cremi di latte in polvere (24 a 27 %)	Milch und Rahm in Pulverform (24 bis 27 %) Melk en room in poeder (24 tot 27 %)									
Prix de seuil / Schwellenpreise : France Prezzi d'entrata/Drempelprijzen		Ff	474,72								
U.E.B.L. / B.L.E.U.	Prix franco frontière- Prijsen franco-grens	Fb/ Flux	3.792,5	3.767,5	3.767,5	3.792,5	3.792,5	3.792,5			
		Ff	374,48	372,01	372,01	374,48	374,48	374,48			
	Prélèvements-Heffingen	Ff	89,57	89,57	89,57	89,57	89,57	.			
DEUTSCHLAND (BR)	Frei-Grenze-Preise	DM	310,10	311,07	311,07	312,04	312,04	312,04			
		Ff	382,75	382,94	382,94	385,14	385,14	385,14			
	Abschöpfungen	Ff	82,50	82,50	82,50	82,50	82,50	.			
ITALIA	Prezzi franco-frontiera	Lit	60.080	60.080	60.080	60.080	60.080	60.080			
		Ff	474,57	474,57	474,57	474,57	474,57	474,57			
	Prelievi	Ff	-	-	-	-	-	.			
NEDERLAND	Prijsen franco-grens	Fl	256,83	255,88	255,88	254,94	254,94	254,94			
		Ff	350,27	348,98	348,98	347,69	347,69	347,69			
	Heffingen	Ff	113,78	113,78	113,78	113,78	113,78	.			



PRIX DE SEUIL  
SCHWELLENPREISE  
PREZZI D'ENTRATA  
DREMPELPRIJZEN

PRIX FRANCO FRONTIERE  
FREI-GRENZE-PREISE  
PREZZI FRANCO-FRONTIERA  
PRIJZEN FRANCO-GRENS

PRELEVEMENTS INTRACOMMUNAUTAIRES  
INNERGEMEINSCHAFTLICHE ABSCHÖPFUNGEN  
PRELIEVI INTRACOMUNITARI  
INTRACOMMUNAUTAIRE HEFFINGEN

PRODUITS LAITIERS  
MILCHERZEUGNISSE  
PROD. LATT.-CAS.  
ZUIVELPRODUCTEN

Pour importations vers : Für Einfuhren nach : Per importazioni verso : Voor invoeren naar :

FRANCE

100 Kg

Provenance Herkunft Provenienza Herkomst	Description - Beschreibung Descrizione - Omschrijving	1965					1966					
		AUG	SEP	OCT	NOV	DEC	JAN	FEB	MAR	APR	MAI	
PG 03 : Lait en poudre ( < 1,5 % ) Latte in polvere ( < 1,5 % )		Milch in Pulverform ( < 1,5 % )					Melk in poeder ( < 1,5 % )					
Prix de seuil / Schwellenpreise : France Prezzi d'entrata/Drempelprijzen		Ff	211,17								239,11	
U.E.B.L. / B.L.E.U.	Prix franco frontière- Prijsen franco-grens	Fb/ Flux	1.862,0	1.849,7	1.840,2	1.845,2	1.844,4	1.846,4	1.849,6	1.856,9	1881,0	1867,3
		Ff	183,86	182,64	181,71	182,19	182,12	182,31	182,64	183,35	185,73	184,38
	Prélèvements-Heffingen	Ff	21,59	21,59	21,59	22,27	22,27	22,27	22,27	21,39	43,61	46,42
DEUTSCHLAND (BR)	Frei-Grenze-Preise	DM	130,53	132,27	132,37	131,36	131,14	131,48	131,62	131,96	135,82	138,16
		Ff	161,10	163,25	163,38	162,14	161,86	162,28	162,45	162,88	167,64	170,53
	Abschöpfungen	Ff	44,34	41,85	41,35	41,75	41,75	41,75	41,75	41,75	62,34	63,70
ITALIA	Prezzi franco-frontiera	Lit	35.209	35.209	35.209	35.209	35.209	35.209	35.209	35.209	35.209	35.209
		Ff	278,12	278,12	278,12	278,12	278,12	278,12	278,12	278,12	278,12	278,12
	Prelievi	Ff	-	-	-	-	-	-	-	-	-	-
NEDERLAND	Prijzen franco-grens	Fl	126,83	124,12	121,34	123,05	123,05	123,05	122,84	127,38	139,49	139,80
		Ff	172,97	169,28	165,49	167,82	167,82	167,82	167,54	140,75	199,25	190,66
	Heffingen	Ff	30,74	35,04	39,39	36,38	36,38	36,38	36,38	31,19	39,82	40,92
PG 04 : Lait condensé (sans addition de sucre) Latte condensato (senza aggiunta di zuccheri)		Kondensmilch (nicht gezuckert)					Gecondenseerde melk (zonder toegevoegde suiker)					
Prix de seuil / Schwellenpreise : France Prezzi d'entrata/Drempelprijzen		Ff	263,41								263,41	
BELGIQUE / BELGIE	Prix franco frontière- Prijsen franco-grens	Fb	2.427,5	2.427,5	2.427,5	2.427,5	2.427,5	2.427,5	2.427,5	2.427,5	2427,5	2427,5
		Ff	239,69	239,69	239,69	239,69	239,69	239,69	239,69	239,69	239,69	239,69
	Prélèvements-Heffingen	Ff	16,31	16,31	16,31	5,11	5,11	5,11	5,11	5,11	5,11	5,11
DEUTSCHLAND (BR)	Frei-Grenze-Preise	DM	156,98	157,33	157,33	157,33	157,33	157,33	157,33	157,33	157,33	157,36
		Ff	193,76	194,19	194,19	194,19	194,19	194,19	194,19	194,19	194,19	194,22
	Abschöpfungen	Ff	62,42	62,42	62,42	50,61	50,61	50,61	50,61	50,61	50,61	50,61
ITALIA	Prezzi franco-frontiera	Lit	41.957	43.564	43.885	43.885	43.885	43.885	43.885	43.885	43.885	43.885
		Ff	331,42	344,11	346,65	346,65	346,65	346,65	346,65	346,65	346,65	346,65
	Prelievi	Ff	-	-	-	-	-	-	-	-	-	-
LUXEMBOURG	Prix franco frontière	Flux	1.964,8	1.964,8	1.964,8	1.964,8	1.964,8	1.964,8	1.964,8	1.964,8	2023,5	2030,0
		Ff	194,01	194,01	194,01	194,01	194,01	194,01	194,01	194,01	199,80	200,44
	Prélèvements	Ff	61,99	61,99	61,99	50,79	50,79	50,79	50,79	50,79	45,00	44,36
NEDERLAND	Prijzen franco-grens	Fl	159,91	159,91	159,91	159,91	159,91	159,91	159,91	159,91	163,69	165,58
		Ff	218,09	218,09	218,09	218,09	218,09	218,09	218,09	218,09	223,25	225,82
	Heffingen	Ff	37,91	37,91	37,91	26,71	26,71	26,71	26,71	26,71	21,56	18,98

PRIX DE SEUIL  
SCHWELLENPREISE  
PREZZI D'ENTRATA  
DREMPELPRIJZEN

PRIX FRANCO FRONTIERE  
FREI-GRENZE-PREISE  
PREZZI FRANCO-FRONTIERA  
PRIJZEN FRANCO-GRENS

PRELEVEMENTS INTRACOMMUNAUTAIRES  
INNERGEMEINSCHAFTLICHE ABSCHÖPFUNGEN  
PRELIEVI INTRACOMUNITARI  
INTRACOMMUNAUTAIRE HEFFINGEN

PRODUITS LAITIERS  
MILCHERZEUGNISSE  
PROD. LATT.-CAS.  
ZUIVELPRODUCTEN

Pour importations vers : Für Einfuhren nach : Per importazioni verso : Voor invoeren naar :

FRANCE

100 Kg

Provenance Herkunft Provenienza Herkomst	Description - Beschreibung Descrizione - Omschrijving		1966											
			MAI				JUN			JUL				
			9-15	16-22	23-29	30-5	6-12	13-19	20-26	27-3	4-10	11-17		
PG 03 :	Lait en poudre ( <del>1,5</del> 1,5 % ) Latte in polvere ( <del>1,5</del> 1,5 % )		Milch in Pulverform ( <del>1,5</del> 1,5 % ) Melk in poeder ( <del>1,5</del> 1,5 % )											
Prix de seuil / Schwellenpreise Prezzi d'entrata/Drempelprijzen : France		Ff	239,11											
U.E.B.L. / B.L.E.U.	Prix franco frontière- Prijzen franco-grens	Fb/ Flux	1.867,5	1.867,5	1.867,5	1.857,5	1.857,5	1.867,5						
	Prélèvements-Heffingen	Ff	184,40	184,40	184,40	183,41	183,41	184,40						
		Ff	46,26	46,26	46,26	48,73	48,73	.						
DEUTSCHLAND (BR)	Frei-Grenze-Preise	DM	137,93	138,41	138,41	138,41	138,41	138,41						
	Abschöpfungen	Ff	170,24	170,83	170,83	170,83	170,83	170,83						
		Ff	63,70	63,70	63,70	63,70	63,70	.						
ITALIA	Prezzi franco-frontiera	Lit	35.209	35.209	35.209	35.209	35.209	35.209						
	Prelievi	Ff	278,12	278,12	278,12	278,12	278,12	278,12						
		Ff	-	-	-	-	-	.						
NEDERLAND	Prijzen franco-grens	Fl	140,21	139,22	139,22	140,21	140,21	139,22						
	Heffingen	Ff	191,22	189,87	189,87	191,22	191,22	189,87						
		Ff	40,92	40,92	40,92	40,92	40,92	.						
PG 04 :	Lait condensé (sans addition de sucre) Latte condensato (senza aggiunta di zuccheri)		Kondensmilch (nicht gezuckert) Gecondenseerde melk (zonder toegevoegde suiker)											
Prix de seuil / Schwellenpreise Prezzi d'entrata/Drempelprijzen : France		Ff	263,41											
BELGIQUE/ BELGIE	Prix franco frontière- Prijzen franco-grens	Fb	2.427,5	2.427,5	2.427,5	2.427,5	2.427,5	2.427,5						
	Prélèvements-Heffingen	Ff	239,69	239,69	239,69	239,69	239,69	239,69						
		Ff	5,11	5,11	5,11	5,11	5,11	.						
DEUTSCHLAND (BR)	Frei-Grenze-Preise	DM	157,33	157,33	157,33	157,81	157,81	159,75						
	Abschöpfungen	Ff	194,19	194,19	194,19	194,78	194,78	197,17						
		Ff	50,61	50,61	50,61	50,61	50,61	.						
ITALIA	Prezzi franco-frontiera	Lit	43.885	43.885	43.885	43.885	43.885	43.885						
	Prelievi	Ff	346,65	346,65	346,65	346,65	346,65	346,65						
		Ff	-	-	-	-	-	.						
LUXEMBOURG	Prix franco frontière	Flux	2.030,0	2.030,0	2.030,0	2.030,0	2.030,0	2.030,0						
	Prélèvements	Ff	200,44	200,44	200,44	200,44	200,44	200,44						
		Ff	44,36	44,36	44,36	44,36	44,36	.						
NEDERLAND	Prijzen franco-grens	Fl	165,58	165,58	165,58	165,58	165,58	165,58						
	Heffingen	Ff	225,82	225,82	225,82	225,82	225,82	225,82						
		Ff	18,98	18,98	18,98	18,98	18,98	.						

PRIX DE SEUIL      PRIX FRANCO FRONTIERE      PRELEVEMENTS INTRACOMMUNAUTAIRES  
 SCHWELLENPREISE      FREI-GRENZE-PREISE      INNERGEMEINSCHAFTLICHE ABSCHOPFUNGEN  
 PREZZI D'ENTRATA      PREZZI FRANCO-FRONTIERA      PRELIEVI INTRACOMUNITARI  
 DREMPELPRIJZEN      PRIJZEN FRANCO-GRENS      INTRACOMMUNAUTAIRE HEFFINGEN

PRODUITS LAITIERS  
 MILCHERZEUGNISSE  
 PROD. LATE.-CAS.  
 ZUIVELPRODUCTEN

Pour importations vers : Für Einfuhren nach : Per importazioni verso : Voor invoeren naar :

FRANCE

100 Kg

Provenance Herkunft Provenienza Herkomst	Description - Beschreibung Descrizione - Omschrijving	1 9 6 5					1 9 6 6						
		AUG	SEP	OCT	NOV	DEC	JAN	FEB	MAR	APR	MAI		
PG 05 : Lait condensé (avec addition de sucre) Latto condensato (con aggiunta di zuccheri)		Kondensmilch (gezuckert)					Gecondenseerde melk (met toegevoegde suiker)						
Prix de seuil / Schwellenpreise : France Prezzi d'entrata/Drempelprijzen : France		Ff	343,87								343,13		
U.E.B.L. / B.L.E.U.	Prix franco frontière- Prijzen franco-grens	Fb/ Flux	3.393,2	3.393,2	3.393,2	3.393,2	3.393,2	3.393,2	3.393,2	3.393,2	3.393,2	3.393,2	
		Ff	335,05	335,05	335,05	335,05	335,05	335,05	335,05	335,05	335,05	335,05	
	Prélèvements-Heffingen	Ff	-	-	-	-	-	-	-	-	-	-	
DEUTSCHLAND (BR)	Frei-Grenze-Preise	DM	273,46	273,46	273,46	273,46	273,46	273,46	273,46	273,46	273,46	273,46	
		Ff	337,52	337,52	337,52	337,52	337,52	337,52	337,52	337,52	337,52	337,52	
	Abschöpfungen	Ff	-	-	-	-	-	-	-	-	-	-	
ITALIA	Prezzi franco-frontiera	Lit	52.563	54.973	55.455	55.455	55.455	55.455	55.455	55.455	55.455	55.455	
		Ff	415,20	434,23	438,04	438,04	438,04	438,04	438,04	438,04	438,04	438,04	
	Prelievi	Ff	-	-	-	-	-	-	-	-	-	-	
NEDERLAND	Prijzen franco-grens	Fl	191,30	191,30	191,30	191,30	191,30	191,30	191,30	191,30	195,69	197,89	
		Ff	260,90	260,90	260,90	260,90	260,90	260,90	260,90	260,90	266,89	269,89	
	Heffingen	Ff	73,10	73,10	73,10	65,85	65,85	65,85	65,85	65,85	59,19	56,12	
PG 06 : Gorgonzola et fromages du même groupe Gorgonzola e formaggi dello stesso gruppo		Gorgonzola und Kase derselben Gruppe					Gorgonzola en kaassoorten van dezelfde groep						
Prix de seuil / Schwellenpreise : France Prezzi d'entrata/Drempelprijzen : France		Ff	586,34								611,69		
U.E.B.L. / B.L.E.U.	Prix franco frontière- Prijzen franco-grens	Fb/ Flux	5.343,3	5.343,3	5.343,3	5.343,3	5.343,3	5.343,3	5.343,3	5.343,3	5.343,3	5488,5	5504,6
		Ff	527,60	527,60	527,60	527,60	527,60	527,60	527,60	527,60	527,60	541,94	543,53
	Prélèvements-Heffingen	Ff	46,40	46,40	46,40	40,40	40,40	40,40	40,40	40,40	40,40	48,88	49,82
DEUTSCHLAND (BR)	Frei-Grenze-Preise	DM	436,20	436,20	436,20	436,20	436,20	436,20	436,20	436,20	436,20	436,20	450,28
		Ff	538,39	538,39	538,39	538,39	538,39	538,39	538,39	538,39	538,39	538,39	555,76
	Abschöpfungen	Ff	35,61	35,61	35,61	29,61	29,61	29,61	29,61	29,61	29,61	52,43	37,59
ITALIA	Prezzi franco-frontiera	Lit	82.300	83.856	85.678	84.712	82.115	80.150	78.733	79.075	77.192	79.720	
		Ff	650,09	662,38	676,77	669,14	648,32	633,11	621,91	624,61	609,74	629,71	
	Prelievi	Ff	-	-	-	-	-	-	-	-	-	-	
NEDERLAND	Prijzen franco-grens	Fl	430,43	430,43	430,43	430,43	430,43	430,43	430,43	430,43	440,93	442,10	
		Ff	587,03	587,03	587,03	587,03	587,03	587,03	587,03	587,03	601,36	602,95	
	Heffingen	Ff	-	-	-	-	-	-	-	-	-	-	

PRIX DE SEUIL      PRIX FRANCO FRONTIERE      PRELEVEMENTS INTRACOMMUNAUTAIRES  
 SCHWELLENPREISE      FREI-GRENZE-PREISE      INNERGEMEINSCHAFTLICHE ABSCHÖPFUNGEN  
 PREZZI D'ENTRATA      PREZZI FRANCO-FRONTIERA      PRELIEVI INTRACOMUNITARI  
 DREMPELPRIJZEN      PRIJZEN FRANCO-GRENS      INTRACOMMUNAUTAIRE HEFFINGEN

PRODUITS LAITIERS  
 MILCHERZEUGNISSE  
 PROD. LATT.-CAS.  
 ZUIVELPRODUCTEN

Pour importations vers : Für Einfuhren nach : Per importazioni verso : Voor invoeren naar :

FRANCE

100 Kg

Provenance Herkunft Provenienza Herkomst	Description - Beschreibung Descrizione - Omschrijving	1 9 6 6												
		MAI				JUN			JUL					
		9-15	16-22	23-29	30-5	6-12	13-19	20-26	27-3	4-10	11-17			
PG 05 :	Lait condensé (avec addition de sucre) Latte condensato (con aggiunta di zuccheri)	Kondensmilch (gezuckert) Gecondenseerde melk (met toegevoegde suiker)												
Prix de seuil / Schwellenpreise : France Prezzi d'entrata/Drempelprijzen		Ff	343,13											
U.E.B.L. / B.L.E.U.	Prix franco frontière- Prijzen franco-grens  Prélèvements-Heffingen	Fb/ Flux	3.393,2	3.393,2	3.393,2	3.393,2	3.393,2	3.393,2						
		Ff	335,05	335,05	335,05	335,05	335,05	335,05						
		Ff	-	-	-	-	-	.						
DEUTSCHLAND (BR)	Frei-Grenze-Preise  Abschöpfungen	DM	273,46	273,46	273,46	273,46	273,46	273,46						
		Ff	337,52	337,52	337,52	337,52	337,52	337,52						
		Ff	-	-	-	-	-	.						
ITALIA	Prezzi franco-frontiera  Prelievi	Lit	55.455	55.455	55.455	55.455	55.455	55.455						
		Ff	438,04	438,04	438,04	438,04	438,04	438,04						
		Ff	-	-	-	-	-	.						
NEDERLAND	Prijzen franco-grens  Heffingen	Fl	197,89	197,89	197,89	197,89	197,89	197,89						
		Ff	269,89	269,89	269,89	269,89	269,89	269,89						
		Ff	56,12	56,12	56,12	56,12	56,12	.						
PG 06 :	Gorgonzola et fromages du même groupe Gorgonzola e formaggi dello stesso gruppo	Gorgonzola und Käse derselben Gruppe Gorgonzola en kaasorten van dezelfde groep												
Prix de seuil / Schwellenpreise : France Prezzi d'entrata/Drempelprijzen		Ff	611,69											
U.E.B.L. / B.L.E.U.	Prix franco frontière- Prijzen franco-grens  Prélèvements-Heffingen	Fb/ Flux	5.504,6	5.504,6	5.504,6	5.504,6	5.504,6	5.504,6						
		Ff	543,53	543,53	543,53	543,53	543,53	543,53						
		Ff	49,82	49,82	49,82	49,82	49,82	.						
DEUTSCHLAND (BR)	Frei-Grenze-Preise  Abschöpfungen	DM	450,75	450,75	450,75	450,75	450,75	450,75						
		Ff	556,34	556,34	556,34	556,34	556,34	556,34						
		Ff	37,01	37,01	37,01	37,01	37,01	.						
ITALIA	Prezzi franco-frontiera  Prelievi	Lit	79.889	79.889	79.889	78.937	78.937	77.509						
		Ff	631,04	631,04	631,04	623,52	623,52	612,24						
		Ff	-	-	-	-	-	.						
NEDERLAND	Prijzen franco-grens  Heffingen	Fl	442,10	442,10	442,10	442,10	442,10	442,10						
		Ff	602,95	602,95	602,95	602,95	602,95	602,95						
		Ff	-	-	-	-	-	.						

PRIX DE SEUIL      PRIX FRANCO FRONTIERE      PRELEVEMENTS INTRACOMMUNAUTAIRES  
 SCHWELLENPREISE      FREI-GRENZE-PREISE      INNERGEMEINSCHAFTLICHE ABSCHOPFUNGEN  
 PREZZI D'ENTRATA      PREZZI FRANCO-FRONTIERA      PRELIEVI INTRACOMUNITARI  
 DREMPELPRIJZEN      PRIJZEN FRANCO-GRENS      INTRACOMMUNAUTAIRE HEFFINGEN

PRODUITS LAITIERS  
 MILCHERZEUGNISSE  
 PROD. LATT.-CAS.  
 ZUIVELPRODUCTEN

Pour importations vers : Für Einfuhren nach : Per importazioni verso : Voor invoeren naar :

FRANCE

100 Kg

Provenance Herkunft Provenienza Herkomst	Description - Beschreibung Descrizione - Omschrijving	1 9 6 5					1 9 6 6					
		AUG	SEP	OCT	NOV	DEC	JAN	FEB	MAR	APR	MAI	
PG 08 : Emmental et fromages du même groupe Emmental e formaggi dello stesso gruppo		Emmental und Käse derselben Gruppe					Emmental en kaasoorten van dezelfde groep					
Prix de seuil / Schwellenpreise Prezzi d'entrata/Drempelprijzen : France		Ff	543,08							543,08		
U.E.B.L. / B.L.E.U.	Prix franco frontière- Prijzen franco-grens	Fb/ Flux	5.417,5	5.417,5	5.417,5	5.417,5	5.417,5	5.417,5	5.417,5	5.417,5	5.417,5	
		Ff	534,93	534,93	534,93	534,93	534,93	534,93	534,93	534,93	534,93	
	Prélèvements-Heffingen	Ff	-	-	-	-	-	-	-	-	-	
DEUTSCHLAND (BR)	Frei-Grenze-Preise	DM	446,89	446,39	448,58	449,78	449,78	449,78	450,20	452,10	454,71	459,84
		Ff	551,58	550,96	553,66	555,15	555,15	555,15	555,66	558,01	561,24	567,57
	Abschöpfungen	Ff	-	-	-	-	-	-	-	-	-	-
ITALIA	Prezzi franco-frontiera	Lit	84.411	84.062	82.599	82.634	84.411	84.411	84.411	84.580	84.887	84.887
		Ff	666,76	664,01	652,45	652,73	666,76	666,76	666,76	668,10	670,52	670,52
	Prelievi	Ff	-	-	-	-	-	-	-	-	-	-
NEDERLAND	Prijzen franco-grens	Fl	391,84	391,84	391,84	391,84	391,84	391,84	391,84	391,84	391,84	391,84
		Ff	534,40	534,40	534,40	534,40	534,40	534,40	534,40	534,40	534,40	534,40
	Heffingen	Ff	-	-	-	-	-	-	-	-	-	-
PG 09 : Gouda et fromages du même groupe Gouda e formaggi dello stesso gruppo		Gouda und Käse derselben Gruppe					Gouda en kaasoorten van dezelfde groep					
Prix de seuil / Schwellenpreise Prezzi d'entrata/Drempelprijzen : France		Ff	530,34							558,25		
U.E.B.L. / B.L.E.U.	Prix franco frontière- Prijzen franco-grens	Fb/ Flux	4.717,5	4.717,5	4.733,3	4.760,5	4.760,7	4.767,5	4.767,5	4.767,5	4.879,2	4.917,5
		Ff	465,81	465,81	467,37	470,06	470,08	470,75	470,75	470,75	481,77	485,56
	Prélèvements-Heffingen	Ff	52,19	52,19	52,19	49,56	47,25	47,25	47,25	47,25	61,35	60,35
DEUTSCHLAND (BR)	Frei-Grenze-Preise	DM	308,60	311,65	313,98	315,92	319,05	323,12	324,10	325,14	327,40	337,92
		Ff	380,89	384,66	387,53	389,93	393,79	398,81	400,02	401,31	404,10	417,08
	Abschöpfungen	Ff	137,65	135,02	130,47	130,47	125,33	122,08	120,54	116,69	139,02	128,83
ITALIA	Prezzi franco-frontiera	Lit	75.415	79.636	83.799	84.935	84.935	84.935	84.935	86.716	88.743	87.760
		Ff	595,70	629,04	661,93	670,90	670,90	670,90	670,90	684,97	700,98	693,22
	Prelievi	Ff	-	-	-	-	-	-	-	-	-	-
NEDERLAND	Prijzen franco-grens	Fl	277,94	282,38	285,51	286,61	290,15	294,86	295,60	295,60	304,99	309,07
		Ff	379,07	385,12	389,39	390,89	395,72	402,14	403,15	403,15	415,96	421,52
	Heffingen	Ff	98,64 <sup>1)</sup>	93,24 <sup>1)</sup>	88,93 <sup>1)</sup>	88,93 <sup>1)</sup>	82,43 <sup>1)</sup>	75,31 <sup>1)</sup>	75,31 <sup>1)</sup>	75,31 <sup>1)</sup>	84,81 <sup>1)</sup>	83,74 <sup>1)</sup>

1) Marchandise accompagnée d'un document D.D.4, certifiant que le montant compensatoire est perçu (Règl. 9/65/CEE et 12/65/CEE)  
 Waren begleitet von einem Dokument D.D.4, aus dem sich ergibt, dass eine Ausgleichsabgabe erhoben wird (Verordn. 9/65/EWG und 12/65/EWG)  
 Merce accompagnata dal certificato modello D.D.4, attestante che l'importo di compensazione è stato riscosso (Reg. 9/65/CEE e Reg. 12/65/CEE)  
 Goederen vergezeld van een document D.D.4 waaruit blijkt, dat het compenserend bedrag geheven werd (Verord. 9/65/EEG en 12/65/EEG)

PRIX DE SEUIL      PRIX FRANCO FRONTIERE      PRELEVEMENTS INTRACOMMUNAUTAIRES  
 SCHWELLENPREISE      FREI-GRENZE-PREISE      INNERGEMEINSCHAFTLICHE ABSCHÖPFUNGEN  
 PREZZI D'ENTRATA      PREZZI FRANCO-FRONTIERA      PRELIEVI INTRACOMUNITARI  
 DREMPELPRIJZEN      PRIJZEN FRANCO-GRENS      INTRACOMMUNAUTAIRE HEFFINGEN

PRODUITS LAITIERS  
 MILCHERZEUGNISSE  
 PROD. LATE.-CAS.  
 ZUIVELPRODUCTEN

Pour importations vers : Für Einfuhren nach : Per importazioni verso : Voor invoeren naar :

FRANCE

100 Kg

Provenance Herkunft Provenienza Herkomst	Description - Beschreibung Descrizione - Omschrijving	1 9 6 6												
		MAI				JUN			JUL					
		9-15	16-22	23-29	30-5	6-12	13-19	20-26	27-3	4-10	11-17			
PG 08 : Emmental et fromages du même groupe Emmental e formaggi dello stesso gruppo		Emmental und Käse derselben Gruppe Emmental en kaassoorten van dezelfde groep												
Prix de seuil / Schwellenpreise : France Prezzi d'entrata/Drempelprijzen		Ff	543,08											
U.E.B.L. / B.L.E.U.	Prix franco frontière- Prijzen franco-grens	Fb/ Flux	5.417,5	5.417,5	5.417,5	5.417,5	5.417,5	5.417,5						
		Ff	534,93	534,93	534,93	534,93	534,93	534,93						
DEUTSCHLAND (BR)	Prélèvements-Heffingen	Ff	-	-	-	-	-	.						
	Frei-Grenze-Preise	DM	458,51	460,94	460,94	463,36	463,36	464,82						
	Abschöpfungen	Ff	565,92	568,92	568,92	571,91	571,91	573,71						
		Ff	-	-	-	-	-	.						
ITALIA	Prezzi franco-frontiera	Lit	84.887	84.887	84.887	84.887	84.887	82.983						
	Prelievi	Ff	670,52	670,52	670,52	670,52	670,52	655,48						
NEDERLAND	Prijzen franco-grens	Ff	391,84	391,84	391,84	391,84	391,84	391,84						
	Heffingen	Ff	534,40	534,40	534,40	534,40	534,40	534,40						
		Ff	-	-	-	-	-	.						
	PG 09 : Gouda et fromages du même groupe Gouda e formaggi dello stesso gruppo	Gouda und Käse derselben Gruppe Gouda en kaassoorten van dezelfde groep												
Prix de seuil / Schwellenpreise : France Prezzi d'entrata/Drempelprijzen		Ff	558,25											
U.E.B.L. / B.L.E.U.	Prix franco frontière- Prijzen franco-grens	Fb/ Flux	4.917,5	4.917,5	4.917,5	4.917,5	4.917,5	4.917,5						
		Ff	485,56	485,56	485,56	485,56	485,56	485,56						
DEUTSCHLAND (BR)	Prélèvements-Heffingen	Ff	60,35	60,35	60,35	60,35	60,35	.						
	Frei-Grenze-Preise	DM	338,23	338,23	338,23	338,23	338,23	338,23						
	Abschöpfungen	Ff	417,47	417,47	417,47	417,47	417,47	417,47						
		Ff	128,44	128,44	128,44	128,44	128,44	.						
ITALIA	Prezzi franco-frontiera	Lit	87.791	87.791	87.791	86.839	86.839	83.983						
	Prelievi	Ff	692,46	693,46	693,46	685,94	685,94	663,38						
NEDERLAND	Prijzen franco-grens	Ff	308,59	309,59	309,59	309,59	309,59	309,59						
	Heffingen	Ff	420,86	422,23	422,23	422,23	422,23	422,23						
		Ff	83,74 <sup>1)</sup>	83,74 <sup>1)</sup>	83,74 <sup>1)</sup>	83,74 <sup>1)</sup>	83,74 <sup>1)</sup>	.						

1) Marchandise accompagnée d'un document D.D.4, certifiant que le montant compensatoire est perçu (Règl. 9/65/CEE et 12/65/CEE)  
 waren begleitet von einem Dokument D.D.4, aus dem sich ergibt, dass eine Ausgleichsabgabe erhoben wird (Verordn. 9/65/EWG u. 12/65/EWG)  
 Merce accompagnata dal certificato modello D.D.4, attestante che l'importo di compensazione è stato riscosso (Reg. 9/65/CEE e 12/65/CEE)  
 Goederen vergezeld van een document D.D. 4 waaruit blijkt, dat het compenserend bedrag geheven werd (Verord. 9/65/EEG en 12/65/EEG)

PRIX DE SEUIL	PRIX FRANCO FRONTIERE	PRELEVEMENTS INTRACOMMUNAUTAIRES
SCHWELLENPREISE	FREI-GRENZE-PREISE	INNERGEMEINSCHAFTLICHE ABSCHÖPFUNGEN
PREZZI D'ENTRATA	PREZZI FRANCO-FRONTIERA	PRELIEVI INTRACOMUNITARI
DREMPELPRIJZEN	PRIJZEN FRANCO-GRENS	INTRACOMMUNAUTAIRE HEFFINGEN

PRODUITS LAITIERS  
MILCHERZEUGNISSE  
PROD. LATT.-CAS.  
ZUIVELPRODUCTEN

Pour importations vers : Für Einfuhren nach : Per importazioni verso : Voor invoeren naar :

FRANCE

100 Kg

Provenance Herkunft Provenienza Herkomst	Description - Beschreibung Descrizione - Omschrijving	1 9 6 5					1 9 6 6					
		AUG	SEP	OCT	NOV	DEC	JAN	FEB	MAR	APR	MAI	
PG 10 :	Saint-Paulin et fromages du même groupe Saint-Paulin e formaggi dello stesso gruppo	Saint-Paulin und Käse derselben Gruppe					Saint-Paulin en kaassoorten van dezelfde groep					
Prix de seuil / Schwellenpreise : France Prezzi d'entrata/Drempelprijzen	Ff	535,34								560,36		
U.E.B.L. / B.L.E.U.	Prix franco frontière- Prijzen franco-grens Prélèvements-Heffingen	Fb/ Flux	4.923,5	4.944,3	5.005,0	5.023,5	5.008,7	4.991,2	4.998,5	4.998,5	5065,2	5171,1
		Ff	486,15	488,21	494,19	496,03	494,56	492,84	493,56	493,56	500,14	510,60
DEUTSCHLAND (BR)	Frei-Grenze-Preise	DM	363,45	363,45	363,45	363,45	363,45	363,45	363,45	363,45	367,82	383,32
	Abschöpfungen	Ff	448,59	448,59	448,59	448,59	448,59	448,59	448,59	448,59	453,98	473,12
		Ff	74,41	74,41	74,41	71,41	71,41	71,41	71,41	71,41	88,54	71,90
ITALIA	Prezzi franco-frontiera	Lit	76.081	77.668	77.985	77.477	76.956	76.219	76.081	76.081	75.668	75.066
	Prelievi	Ff	486,92	613,50	616,00	611,99	607,88	602,06	600,96	600,96	597,71	592,96
		Ff	-	-	-	-	-	-	-	-	-	-
NEDERLAND	Prijzen franco-grens	Fl	314,61	318,34	321,47	323,57	326,05	330,56	330,56	330,56	339,95	358,99
	Heffingen	Ff	429,08	434,17	438,43	441,29	444,68	450,83	450,83	450,83	463,64	489,60
		Ff	54,42 <sup>1)</sup>	48,38 <sup>1)</sup>	44,89 <sup>1)</sup>	37,80 <sup>1)</sup>	34,41 <sup>1)</sup>	28,26 <sup>1)</sup>	28,26 <sup>1)</sup>	28,26 <sup>1)</sup>	40,11 <sup>1)</sup>	16,89 <sup>1)</sup>
PG 11 :	Camembert et fromages du même groupe Camembert e formaggi dello stesso gruppo	Camembert und Käse derselben Gruppe					Camembert en kaassoorten van dezelfde groep					
Prix de seuil / Schwellenpreise : France Prezzi d'entrata/Drempelprijzen	Ff	564,34								587,35		
U.E.B.L. / B.L.E.U.	Prix franco frontière- Prijzen franco-grens Prélèvements-Heffingen	Fb/ Flux	5.367,5	5.367,5	5.367,5	5.367,5	5.367,5	5.367,5	5.367,5	5.367,5	5540,8	5767,5
		Ff	529,99	529,99	529,99	529,99	529,99	529,99	529,99	529,99	547,11	569,49
DEUTSCHLAND (BR)	Frei-Grenze-Preise	DM	477,30	482,73	482,02	482,06	476,59	475,39	478,38	488,47	484,76	488,93
	Abschöpfungen	Ff	589,11	595,82	594,93	594,99	588,24	586,75	590,45	602,91	598,32	603,47
		Ff	-	-	-	-	-	-	-	-	-	-
ITALIA	Prezzi franco-frontiera	Lit	74.730	77.572	79.152	78.239	75.344	74.883	74.177	74.177	73.764	73.164
	Prelievi	Ff	590,29	612,74	625,22	618,01	595,14	591,50	585,92	585,92	582,67	577,92
		Ff	-	-	-	-	-	-	-	-	-	-
NEDERLAND	Prijzen franco-grens	Fl	407,42	407,42	407,42	407,42	407,42	407,42	407,42	407,42	422,59	424,27
	Heffingen	Ff	555,65	555,65	555,65	555,65	555,65	555,65	555,65	555,65	576,33	578,63
		Ff	-	-	-	-	-	-	-	-	-	-

1) Marchandise accompagnée d'un document D.D.4, certifiant que le montant compensatoire est perçu (Règl. 9/65/CEE et 12/65/CEE)  
Waren begleitet von einem Dokument D.D.4, aus dem sich ergibt, dass eine Ausgleichsabgabe erhoben wird (Verordn. 9/65/ENG und 12/65/ENG)  
Merce accompagnata dal certificato modello D.D.4, attestante che l'importo di compensazione è stato riscosso (Reg. 9/65/CEE e 12/65/CEE)  
Goederen vergezeld van een dokument D.D.4 waaruit blijkt, dat het compenserend bedrag gegeven werd (Verord. 9/65/EEG en 12/65/EEG)

PRIX DE SEUIL  
SCHWELLENPREISE  
PREZZI D'ENTRATA  
DREMPELPRIJZEN

PRIX FRANCO FRONTIERE  
FREI-GRENZE-PREISE  
PREZZI FRANCO-FRONTIERA  
PRIJZEN FRANCO-GRENS

PRELEVEMENTS INTRACOMMUNAUTAIRES  
INNERGEMEINSCHAFTLICHE ABSCHÖPFUNGEN  
PRELIEVI INTRACOMUNITARI  
INTRACOMMUNAUTAIRE HEFFINGEN

PRODUITS LAITIERS  
MILCHERZEUGNISSE  
PROD. LATE.-CAS.  
ZUIVELPRODUCTEN

Pour importations vers : Für Einfuhren nach : Per importazioni verso : Voor invoeren naar :

FRANCE

100 Kg

Provenance Herkunft Provenienza Herkomst	Description - Beschreibung Descrizione - Omschrijving		1 9 6 6											
			MAI			JUN				JUL				
			9-15	16-22	23-29	30-5	6-12	13-19	20-26	27-3	4-10	11_17		
PG 10 :	Saint-Paulin et fromages du même groupe Saint-Paulin e formaggi dello stesso gruppo		Saint-Paulin und Käse derselben Gruppe Saint-Paulin en kaassoorten van dezelfde groep											
Prix de seuil / Schwellenpreise Prezzi d'entrata/Drempelprijzen : France		Ff	560,36											
U.E.B.L. / B.L.E.U.	Prix franco frontière- Prijsen franco-grens  Prélèvements-Heffingen	Fb/ Flux	5.173,5	5.173,5	5.173,5	5.173,5	5.173,5	5.173,5						
		Ff	510,84	510,84	510,84	510,84	510,84	510,84						
		Ff	34,18	34,18	34,18	34,18	34,18	.						
DEUTSCHLAND  (BR)	Frei-Grenze-Preise  Abschöpfungen	DM	638,30	397,40	397,40	397,40	397,40	397,40						
		Ff	454,58	490,50	490,50	490,50	490,50	490,50						
		Ff	90,44	54,52	54,52	54,52	54,52	.						
ITALIA	Prezzi franco-frontiera  Prelievi	Lit	75.129	75.129	75.129	74.177	74.177	74.177						
		Ff	593,44	593,44	593,44	585,92	585,92	585,92						
		Ff	-	-	-	-	-	.						
NEDERLAND	Prijsen franco-grens  Heffingen	Ff	359,54	359,54	359,54	359,54	359,54	359,54						
		Ff	490,35	490,35	490,35	490,35	490,35	490,35						
		Ff	16,14 <sup>1)</sup>	16,14 <sup>1)</sup>	16,14 <sup>1)</sup>	16,14 <sup>1)</sup>	16,14 <sup>1)</sup>	.						
PG 11 :	Camembert et fromages du même groupe Camembert e formaggi dello stesso gruppo		Camembert und Käse derselben Gruppe Camembert en kaassoorten van dezelfde groep											
Prix de seuil / Schwellenpreise Prezzi d'entrata/Drempelprijzen : France		Ff	587,35											
U.E.B.L. / B.L.E.U.	Prix franco frontière- Prijsen franco-grens  Prélèvements-Heffingen	Fb/ Flux	5.767,5	5.767,5	5.767,5	5.767,5	5.767,5	5.767,5						
		Ff	569,49	569,49	569,49	569,49	569,49	569,49						
		Ff	-	-	-	-	-	.						
DEUTSCHLAND  (BR)	Frei-Grenze-Preise  Abschöpfungen	DM	484,12	493,04	493,04	495,37	495,37	493,04						
		Ff	597,53	608,54	608,54	611,42	611,42	608,54						
		Ff	-	-	-	-	-	.						
ITALIA	Prezzi franco-frontiera  Prelievi	Lit	73.225	73.225	73.225	72.273	72.273	72.273						
		Ff	578,40	578,40	578,40	570,88	570,88	570,88						
		Ff	-	-	-	-	-	.						
NEDERLAND	Prijsen franco-grens  Heffingen	Ff	424,27	424,27	424,27	424,27	424,27	424,27						
		Ff	578,63	578,63	578,63	578,63	578,63	578,63						
		Ff	-	-	-	-	-	.						

- 1) Marchandise accompagnée d'un document D.D.4, certifiant que le montant compensatoire est perçu (Règl. 9/65/CEE et 12/65/CEE)  
Waren begleitet von einem Dokument D.D.4, aus dem sich ergibt, dass eine Ausgleichsabgabe erhoben wird (Verord. 9/65/EWG u. 12/65/EWG)  
Merce accompagnata dal certificato modello D.D.4, attestante che l'importo di compensazione è stato riscosso (Reg. 9/65/CEE e 12/65/CEE)  
Goederen vergezeld van een document D.D.4 waaruit blijkt, dat het compenserend bedrag geheven werd (Verord. 9/65/EEG en 12/65/EEG)



PRIX DE SEUIL      PRIX FRANCO FRONTIERE      PRELEVEMENTS INTRACOMMUNAUTAIRES  
 SCHWELLENPREISE      FREI-GRENZE-PREISE      INNERGEMEINSCHAFTLICHE ABSCHOPFUNGEN  
 PREZZI D'ENTRATA      PREZZI FRANCO-FRONTIERA      PRELIEVI INTRACOMUNITARI  
 DREMPELPRIJZEN      PRIJZEN FRANCO-GRENS      INTRACOMMUNAUTAIRE HEFFINGEN

PRODUITS LAITIERS  
 MILCHERZEUGNISSE  
 PROD. LATT.-CAS.  
 ZUIVELPRODUCTEN

Pour importations vers : Für Einfuhren nach : Per importazioni verso : Voor invoeren naar :

FRANCE

100 Kg

Provenance Herkunft Provenienza Herkomst	Description - Beschreibung Descrizione - Omschrijving	1 9 6 5					1 9 6 6					
		AUG	SEP	OCT	NOV	DEC	JAN	FEB	MAR	APR	MAI	
		PG 13 : Lactose      Laktose      Lattosio      Melksuiker		221,17					221,17			
Prix de seuil / Schwellenpreise : France Prezzi d'entrata/Drempelprijzen		Ff	221,17					221,17				
U.E.B.L. / B.L.E.U.	Prix franco frontière- Prijzen franco-grens	Fb/ Flux	1.605,2	1.605,2	1.605,2	1.605,2	1.605,2	1.605,2	1.605,2	1.605,2	1855,7	1883,5
	Prélèvements-Heffingen	Ff	158,50	158,50	158,50	158,50	158,50	158,50	158,50	158,50	163,23	185,98
DEUTSCHLAND (BR)	Frei-Grenze-Preise	DM	147,14	147,14	147,14	147,14	147,14	147,14	147,14	147,14	147,14	147,33
	Abschöpfungen	Ff	181,61	181,61	181,61	181,61	181,61	181,61	181,61	181,61	181,61	181,84
		Ff	-	-	-	-	-	-	-	-	-	-
ITALIA	Prezzi franco-frontiera	Lit	33.837	33.837	33.837	33.710	31.933	31.933	31.525	29.998	29.077	29.077
	Prelievi	Ff	267,28	267,28	267,28	266,28	252,24	252,24	249,02	236,96	229,68	229,68
		Ff	-	-	-	-	-	-	-	-	-	-
NEDERLAND	Prijzen franco-grens	Ff	113,05	113,05	113,05	113,05	113,05	113,05	113,05	113,05	113,05	113,05
	Heffingen	Ff	154,18	154,18	154,18	154,18	154,18	154,18	154,18	154,18	154,18	154,18
		Ff	17,82	17,82	17,82	17,82	17,82	17,82	17,82	17,82	17,82	17,82
PG 14 : Beurre      Butter      Burro      Boter		901,00					910,35					
Prix de seuil / Schwellenpreise : France Prezzi d'entrata/Drempelprijzen		Ff	901,00					910,35				
BELGIQUE / BELGIE	Prix franco frontière- Prijzen franco-grens	Fb	9.895,9	9.896,2	9.898,5	9.898,5	9.898,5	9.898,5	9.898,5	9.898,5	9502,8	9908,5
	Prélèvements-Heffingen	Ff	977,13	977,16	977,39	977,39	977,39	977,39	977,39	977,39	577,62	978,38
		Ff	-	-	-	-	-	-	-	-	-	-
DEUTSCHLAND (BR)	Frei-Grenze-Preise	DM	668,03	668,03	668,03	668,03	668,03	668,03	668,03	668,03	668,03	668,03
	Abschöpfungen	Ff	824,53	824,53	824,53	824,53	824,53	824,53	824,53	824,53	824,53	824,53
		Ff	51,78	51,78	51,78	48,78	48,78	48,78	48,78	48,78	57,20	58,13
ITALIA	Prezzi franco-frontiera	Lit	94.386	94.977	93.671	91.603	91.448	90.141	90.501	90.141	89.755	91.308
	Prelievi	Ff	745,56	750,22	739,91	723,57	722,34	712,03	714,87	712,02	706,98	721,24
		Ff	131,85	129,89	136,49	149,74	150,97	161,28	158,44	161,28	172,75	161,42
LUXEMBOURG	Prix franco frontière	Flux	8.545,9	8.545,9	8.545,9	8.545,9	8.545,9	8.545,9	8.545,9	8.545,9	8904,1	8943,9
	Prélèvements	Ff	843,83	843,83	843,83	843,83	843,83	843,83	843,83	843,83	879,20	883,13
		Ff	- 1)	- 1)	- 1)	- 1)	- 1)	- 1)	- 1)	- 1)	- 1)	- 1)
NEDERLAND	Prijzen franco-grens	Ff	476,56	476,56	476,56	476,56	476,56	476,56	476,56	488,17	521,53	521,23
	Heffingen	Ff	649,95	649,95	649,95	649,95	649,95	649,95	649,95	665,77	711,28	711,28
		Ff	169,72 <sup>1)</sup>	169,72 <sup>1)</sup>	169,72 <sup>1)</sup>	166,72 <sup>1)</sup>	166,72 <sup>1)</sup>	166,72 <sup>1)</sup>	166,72 <sup>1)</sup>	150,89 <sup>1)</sup>	99,33 <sup>1)</sup>	98,66 <sup>1)</sup>

1) Marchandise accompagnée d'un document D.D.4, certifiant que le montant compensatoire est perçu (Règl. 9/65/CEE et 12/65/CEE)  
 Waren begleitet von einem Dokument D.D.4, aus dem sich ergibt, dass eine Ausgleichsabgabe erhoben wird (Verordn. 9/65/EWG und 12/65/EEG)  
 Merce accompagnata dal certificato modello D.D.4, attestante che l'importo di compensazione è stato riscosso (Reg. 9/65/CEE e 12/65/CEE)  
 Goederen vergezeld van een document D.D.4 waaruit blijkt, dat het compenserend bedrag geheven werd (Verord. 9/65/EEG en 12/65/EEG)

PRIX DE SEUIL  
SCHWELLENPREISE  
PREZZI D'ENTRATA  
DREMPELPRIJZEN

PRIX FRANCO FRONTIERE  
FREI-GRENZE-PREISE  
PREZZI FRANCO-FRONTIERA  
PRIJZEN FRANCO-GRENS

PRELEVEMENTS INTRACOMMUNAUTAIRES  
INNERGEMEINSCHAFTLICHE ABSCHÖPFUNGEN  
PRELIEVI INTRACOMUNITARI  
INTRACOMMUNAUTAIRE HEFFINGEN

PRODUITS LAITIERS  
MILCHERZEUGNISSE  
PROD. LATT.-CAS.  
ZUIVELPRODUCTEN

Pour importations vers : Für Einfuhren nach : Per importazioni verso : Voor invoeren naar :

FRANCE

100 Kg

Provenance Herkunft Provenienza Herkomst	Description - Beschreibung Descrizione - Omschrijving	1966										
		MAI				JUN			JUL			
		9-15	16-22	23-29	30-5	6-12	13-19	20-26	27-3	4-10	11-17	
PG 13 : Lactose		Laktose		Lattosio		Melksuiker						
Prix de seuil / Schwellenpreise : France Prezzi d'entrata/Drempelprijzen		Ff	221,17									
U.E.B.L. / B.L.E.U.	Prix franco frontière- Prijzen franco-grens	Fb/ Flux	1.883,5	1.883,5	1.883,5	1.883,5	1.883,5	1.883,5				
		Ff	185,98	185,98	185,98	185,98	185,98	185,98				
	Prélèvements-Heffingen	Ff	-	-	-	-	-	.				
DEUTSCHLAND (BR)	Frei-Grenze-Preise	DM	147,14	147,14	147,14	150,05	150,05	150,05				
		Ff	181,61	181,61	181,61	185,20	185,20	185,20				
	Abschöpfungen	Ff	-	-	-	-	-	.				
ITALIA	Prezzi franco-frontiera	Lit	29.077	29.077	29.077	29.077	29.077	28.125				
		Ff	229,68	229,68	229,68	229,68	229,68	222,16				
	Prelievi	Ff	-	-	-	-	-	.				
NEDERLAND	Prijzen franco-grens	Fl	113,05	113,05	113,05	113,05	113,05	113,05				
		Ff	154,18	154,18	154,18	154,18	154,18	154,18				
	Heffingen	Ff	17,82	17,82	17,82	17,82	17,82	.				
PG 14 : Beurre		Burro		Butter		Boter						
Prix de seuil / Schwellenpreise Prezzi d'entrata/Drempelprijzen : France		Ff	910,35									
BELGIQUE/ BELGIE	Prix franco frontière- Prijzen franco-grens	Fb	9.908,5	9.908,5	9.908,5	9.908,5	9.908,5	9.908,5				
		Ff	978,38	978,38	978,38	978,38	978,38	978,38				
	Prélèvements-Heffingen	Ff	-	-	-	-	-	.				
DEUTSCHLAND (BR)	Frei-Grenze-Preise	DM	668,03	668,03	668,03	668,03	668,03	668,03				
		Ff	824,53	824,53	824,53	824,53	824,53	824,53				
	Abschöpfungen	Ff	58,13	58,13	58,13	58,13	58,13	.				
ITALIA	Prezzi franco-frontiera	Lit	92.085	90.639	90.639	90.639	90.639	91.603				
		Ff	727,38	715,96	715,96	715,96	715,96	723,57				
	Prelievi	Ff	155,28	166,70	166,70	166,70	166,70	.				
LUXEMBOURG	Prix franco frontière	Flux	8.943,9	8.943,9	8.943,9	8.943,9	8.943,9	8.943,9				
		Ff	883,13	883,13	883,13	883,13	883,13	883,13				
	Prélèvements	Ff	-	-	-	-	-	.				
NEDERLAND	Prijzen franco-grens	Fl	521,53	521,53	521,53	521,53	521,53	521,53				
		Ff	711,28	711,28	711,28	711,28	711,28	711,28				
	Heffingen	Ff	98,66 <sup>1)</sup>	98,66 <sup>1)</sup>	98,66 <sup>1)</sup>	98,66 <sup>1)</sup>	98,66 <sup>1)</sup>	.				

1) Merchandise accompagnée d'un document D.D.4, certifiant que le montant compensatoire est perçu (Règl. 9/65/CEE et 12/65/CEE)  
Waren begleitet von einem Dokument D.D.4, aus dem sich ergibt, dass eine Ausgleichsabgabe erhoben wird (Verordn. 9/65/EWG u. 12/65/EWG)  
Merce accompagnata dal certificato modello D.D.4, attestante che l'importo di compensazione è stato riscosso (Reg. 9/65/CEE e 12/65/CEE)  
Goederen vergezeld van een dokument D.D.4, waaruit blijkt, dat het compenserend bedrag geheven werd (Verord. 9/65/EEG en 12/65/EEG)

PRIX DE SEUIL  
SCHWELLENPREISE  
PREZZI D'ENTRATA  
DREMPELPRIJZEN

PRIX FRANCO FRONTIERE  
FREI-GRENZE-PREISE  
PREZZI FRANCO-FRONTIERA  
PRIJZEN FRANCO-GRENS

PRELEVEMENTS INTRACOMMUNAUTAIRES  
INNERGEMEINSCHAFTLICHE ABSCHÖPFUNGEN  
PRELIEVI INTRACOMUNITARI  
INTRACOMMUNAUTAIRE HEFFINGEN

PRODUITS LAITIERS  
MILCHERZEUGNISSE  
PROD. LATT.-CAS.  
ZUIVELPRODUCTEN

Pour importations vers : Für Einfuhren nach : Per importazioni verso : Voor invoeren naar :

FRANCE

100 Kg

Provenance Herkunft Provenienza Herkomst	Description - Beschreibung Descrizione - Omschrijving		1 9 6 5					1 9 6 6				
			AUG	SEP	OCT	NOV	DEC	JAN	FEB	MAR	APR	MAI
CHE : C h e d d a r												
Prix de seuil / Schwellenpreise : France Prezzi d'entrata/Drempelprijzen : France		Ff	376,50								376,50	
U.E.B.L. / B.L.E.U.	Prix franco frontière- Prijzen franco-grens	Fb/ Flux	4.542,5	4.542,5	4.542,5	4.542,5	4.542,5	4.542,5	4.542,5	4.542,5	4.542,5	4.542,5
		Ff	448,53	448,53	448,53	448,53	448,53	448,53	448,53	448,53	448,53	448,53
	Prélèvements-Heffingen	Ff	-	-	-	-	-	-	-	-	-	-
DEUTSCHLAND (BR)	Frei-Grenze-Preise Abschöpfungen	DM	310,10	310,10	310,10	310,10	310,10	310,10	310,10	310,10	310,10	310,10
		Ff	382,75	382,75	382,75	382,75	382,75	382,75	382,75	382,75	382,75	382,75
		Ff	-	-	-	-	-	-	-	-	-	-
ITALIA	Prezzi franco-frontiera Prelievi	Lit	43.668	43.668	43.668	43.668	43.668	43.668	43.668	43.668	43.668	43.668
		Ff	344,93	344,93	344,93	344,93	344,93	344,93	344,93	344,93	344,93	344,93
		Ff	19,23	19,23	19,23	19,23	19,23	19,23	19,23	19,23	19,23	19,23
NEDERLAND	Prijzen franco-grens Heffingen	Ff	309,62	311,31	314,39	315,71	319,61	325,60	328,57	331,79	337,03	341,07
		Ff	422,27	424,58	428,77	430,58	435,89	444,07	448,11	452,50	459,65	465,16
		Ff	-	-	-	-	-	-	-	-	-	-
TIL : Tilsit Tilsit Tilsit Tilsit												
Prix de seuil / Schwellenpreise : France Prezzi d'entrata/Drempelprijzen : France		Ff	530,34								558,25	
U.E.B.L. / B.L.E.U.	Prix franco frontière- Prijzen franco-grens	Fb/ Flux	4.773,5	4.773,5	4.773,5	4.773,5	4.773,5	4.773,5	4.773,5	4.773,5	5006,6	5.032,5
		Ff	471,34	471,34	471,34	471,34	471,34	471,34	471,34	471,34	494,36	496,91
	Prélèvements-Heffingen	Ff	46,66	46,66	46,66	46,66	46,66	46,66	46,66	46,66	48,77	49,00
DEUTSCHLAND (BR)	Frei-Grenze-Preise Abschöpfungen	DM	317,38	327,47	331,93	330,63	329,50	329,50	329,50	329,50	331,60	338,11
		Ff	391,73	404,18	409,68	408,09	406,69	406,69	406,69	406,69	409,28	417,31
		Ff	126,27	113,82	108,31	108,31	108,31	108,31	108,31	108,31	133,53	128,60
ITALIA	Prezzi franco-frontiera Prelievi	Lit	66.781	66.781	66.781	66.781	66.781	66.781	66.781	66.781	66.781	66.781
		Ff	527,50	527,50	527,50	527,50	527,50	527,50	527,50	527,50	527,50	527,50
		Ff	-	-	-	-	-	-	-	-	16,57	18,41
NEDERLAND	Prijzen franco-grens Heffingen	Ff	283,99	283,99	283,99	283,99	283,99	283,99	283,99	283,99	309,86	312,73
		Ff	387,31	387,31	387,31	387,31	387,31	387,31	387,31	387,31	422,59	426,51
		Ff	86,58 <sup>1)</sup>	86,58 <sup>1)</sup>	86,58 <sup>1)</sup>	86,58 <sup>1)</sup>	86,58 <sup>1)</sup>	86,58 <sup>1)</sup>	86,58 <sup>1)</sup>	86,58 <sup>1)</sup>	77,72 <sup>1)</sup>	76,73

1) Marchandise accompagnée d'un document D.D.4, certifiant que le montant compensatoire est perçu (Rég.9/65/CEE et 12/65/CEE)  
Waren begleitet von einem Dokument D.D.4, aus dem sich ergibt, dass eine Ausgleichsabgabe erhoben wird (Verordr. 9/65/EWG u. 12/65/EWG)  
Merce accompagnata dal certificato modello D.D.4, attestante che l'importo di compensazione è stato riscosso (Reg.9/65/CEE e 12/65/CEE)  
Goederen vergezeld van een dokument D.D.4 waaruit blijkt, dat het compenserend bedrag gegeven werd (Verord. 9/65/EEG en 12/65/EEG)

PRIX DE SEUIL  
SCHWELLENPREISE  
PREZZI D'ENTRATA  
DREMPELPRIJZEN

PRIX FRANCO FRONTIERE  
FREI-GRENZE-PREISE  
PREZZI FRANCO-FRONTIERA  
PRIJZEN FRANCO-GRENS

PRELEVEMENTS INTRACOMMUNAUTAIRES  
INNERGEMEINSCHAFTLICHE ABSCHÖPFUNGEN  
PRELIEVI INTRACOMUNITARI  
INTRACOMMUNAUTAIRE HEFFINGEN

PRODUITS LAITIERS  
MILCHERZEUGNISSE  
PROD. LATT.-CAS.  
ZUIVELPRODUCTEN

Pour importations vers : Für Einfuhren nach : Per importazioni verso : Voor invoeren naar :

FRANCE

100 Kg

Provenance Herkunft Provenienza Herkomet	Description - Beschreibung Descrizione - Omschrijving		1 9 6 6											
			MAI				JUN			JUL				
			9-15	16-22	23-29	30-5	6-12	13-19	20-26	27-3	4-10	11-17		
CHE :		C h e d d a r												
Prix de seuil / Schwellenpreise : France Prezzi d'entrata/Drempelprijzen		Ff	376,50											
U.E.B.L. / B.L.E.U.	Prix franco frontière- Prijzen franco-grens  Prélèvements-Heffingen	Fb/ Flux	4.542,5	4.542,5	4.542,5	4.542,5	4.542,5	4.542,5						
		Ff	448,53	448,53	448,53	448,53	448,53	448,53						
		Ff	-	-	-	-	-	.						
DEUTSCHLAND (BR)	Frei-Grenze-Preise  Abschöpfungen	DM	310,10	310,10	310,10	310,10	310,10	310,10						
		Ff	382,75	382,75	382,75	382,75	382,75	382,75						
		Ff	-	-	-	-	-	.						
ITALIA	Prezzi franco-frontiera  Prelievi	Lit	43.668	43.668	43.668	43.668	43.668	43.668						
		Ff	344,93	344,93	344,93	344,93	344,93	344,93						
		Ff	19,23	19,23	19,23	19,23	19,23	.						
NEDERLAND	Prijzen franco-grens  Heffingen	Fl	340,55	341,55	341,55	342,55	342,55	342,55						
		Ff	464,65	465,82	465,82	467,18	467,18	467,18						
		Ff	-	-	-	-	-	.						
TIL :		Tilsit	Tilsiter	Tilsit	Tilsit	Tilsit	Tilsit							
Prix de seuil / Schwellenpreise : France Prezzi d'entrata/Drempelprijzen		Ff	558,25											
U.E.B.L. / B.L.E.U.	Prix franco frontière- Prijzen franco-grens  Prélèvements-Heffingen	Fb/ Flux	5.032,5	5.032,5	5.032,5	5.032,5	5.032,5	5.032,5						
		Ff	496,91	496,91	496,91	496,91	496,91	496,91						
		Ff	49,00	49,00	49,00	49,00	49,00	.						
DEUTSCHLAND (BR)	Frei-Grenze-Preise  Abschöpfungen	DM	334,35	341,63	341,63	341,63	341,63	341,63						
		Ff	412,68	421,66	421,66	421,66	421,66	421,66						
		Ff	133,23	124,25	124,25	124,25	124,25	.						
ITALIA	Prezzi franco-frontiera  Prelievi	Lit	66.781	66.781	66.781	66.781	66.781	66.781						
		Ff	527,50	527,50	527,50	527,50	527,50	527,50						
		Ff	18,41	18,41	18,41	18,41	18,41	.						
NEDERLAND	Prijzen franco-grens  Heffingen	Fl	312,73	312,73	312,73	312,73	312,73	312,73						
		Ff	426,51	426,51	426,51	426,51	426,51	426,51						
		Ff	76,73 <sup>1)</sup>	76,73 <sup>1)</sup>	76,73 <sup>1)</sup>	76,73 <sup>1)</sup>	76,73 <sup>1)</sup>	.						

1) Marchandise accompagnée d'un document D.D.4, certifiant que le montant compensatoire est perçu (Règl. 9/65/CEE et 12/65/CEE)  
Waren begleitet von einem Dokument D.D.4, aus dem sich ergibt dass eine Ausgleichsabgabe erhoben wird (Verordn. 9/65/EWG u. 12/65/EWG)  
Merce accompagnata dal certificato modello D.D.4, attestante che l'importo di compensazione è stato riscosso (Reg. 9/65/CEE e 12/65/CEE)  
Goederen vergezeld van een document D.D.4 waaruit blijkt, dat het compenserend bedrag geheven werd (Verord. 9/65/EEG en 12/65/LEG)

PRIX DE SEUIL  
SCHWELLENPREISE  
PREZZI D'ENTRATA  
DREMPELPRIJZEN

PRIX FRANCO FRONTIERE  
FREI-GRENZE-PREISE  
PREZZI FRANCO-FRONTIERA  
PRIJZEN FRANCO-GRENS

PRELEVEMENTS INTRACOMMUNAUTAIRES  
INNERGEMEINSCHAFTLICHE ABSCHÖPFUNGEN  
PRELIEVI INTRACOMUNITARI  
INTRACOMMUNAUTAIRE HEFFINGEN

PRODUITS LAITIERS  
MILCHERZEUGNISSE  
PROD. LATT.-CAS.  
ZUIVELPRODUCTEN

Pour importations vers : Für Einfuhren nach : Per importazioni verso : Voor invoeren naar :

ITALIA

100 Kg

Provenance Herkunft Provenienza Herkomst	Description - Beschreibung Descrizione - Omschrijving	1 9 6 5					1 9 6 6					
		AUG	SEP	OCT	NOV	DEC	JAN	FEB	MAR	APR	MAI	
		PG 01 : Poudre de sérum Molkenpulver Siero di latte Weipoeder		16.569					15.625			
Prix de seuil / Schwellenpreise : Italia Prezzi d'entrata/Drempelprijzen : Italia		Lit	16.569					15.625				
U.E.B.L. / B.L.E.U.	Prix franco frontière- Prijzen franco-grens	Fb/ Flux	1.032,3	1.041,7	1.033,5	1.037,2	1.029,4	1.022,7	1.007,9	993,8	1.004,8	994,4
		Lit	12.904	13.021	12.918	12.965	12.862	12.783	12.598	12.422	12.560	12.430
	Prélèvements-Heffingen	Lit	2.034	1.986	1.986	1.986	1.986	2.034	2.262	2.486	1.531	1.558,1
DEUTSCHLAND (BR)	Frei-Grenze-Preise	DM	73,78	73,91	73,91	73,88	73,42	73,42	73,42	73,59	76,06	77,30
		Lit	11.529	11.548	11.548	11.543	11.472	11.472	11.472	11.499	11.884	12.078
	Abschöpfungen	Lit	3.403	3.344	3.344	3.344	3.344	3.344	3.344	3.344	2.223	1.941
FRANCE	Prix franco frontière	Ff	115,57	115,80	112,19	109,20	108,12	110,06	111,59	111,80	111,80	111,80
		Lit	14.631	14.660	14.202	13.824	13.688	13.933	14.126	14.153	14.153	14.153
	Prélèvements	Lit	261	232	689	1068	1204	992	793	739	74	-
NEDERLAND	Prijzen franco-grens	Fl	74,65	75,89	67,64	64,81	63,06	61,91	60,24	62,33	67,61	63,95
		Lit	12.888	13.102	11.678	11.190	10.887	10.688	10.401	10.762	11.674	11.041
	Heffingen	Lit	2.003	1.790	3.214	3.702	4.005	4.204	4.491	4.130	2.433	2.978
PG 02 : Lait et crème de lait en poudre (24 à 27 %) Latte e crema di latte in polvere (24 a 27 %)		Milch und Rahm in Pulverform (24 bis 27 %) Melk en room in poeder (24 tot 27 %)					62.000					
Prix de seuil / Schwellenpreise : Italia Prezzi d'entrata/Drempelprijzen : Italia		Lit	62.000					62.000				
U.E.B.L. / B.L.E.U.	Prix franco frontière Prijzen franco-grens	Fb/ Flux	3.632,7	3.632,5	3.637,0	3.632,8	3.637,5	3.641,0	3.642,5	3.642,5	3.776,7	3830,4
		Lit	45.408	45.406	45.463	45.410	45.469	45.513	45.531	45.531	47.208	47.880
	Prélèvements-Heffingen	Lit	10.850	10.850	10.850	10.850	10.850	10.850	10.850	10.850	9.140	8.183
DEUTSCHLAND (BR)	Frei-Grenze-Preise	DM	308,99	309,28	307,60	307,19	307,19	307,19	307,95	308,33	309,08	310,63
		Lit	48.280	48.325	48.062	47.998	47.998	47.998	48.118	48.177	48.294	48.536
	Abschöpfungen	Lit	8.044	8.044	8.044	8.044	8.044	8.044	8.044	8.044	7.907	7.892
FRANCE	Prix franco frontière	Ff	420,80	420,80	420,80	420,80	420,80	420,80	420,80	420,80	437,63	440,80
		Lit	53.271	53.271	53.271	52.271	52.271	53.271	53.271	53.271	55.402	55.803
	Prélèvements	Lit	2.923	2.923	2.923	2.923	2.923	2.923	2.923	2.923	792	391
NEDERLAND	Prijzen franco-grens	Fl	239,83	242,77	247,19	252,43	253,45	253,82	253,07	256,26	260,58	259,93
		Lit	41.407	41.915	42.768	43.853	43.759	43.823	43.694	44.244	44.989	44.877
	Heffingen	Lit	14.787	14.508	13.516	12.698	12.698	12.698	12.698	12.039	11.292	11.227

PRIX DE SEUIL  
SCHWELLENPREISE  
PREZZI D'ENTRATA  
DREMPELPRIJZEN

PRIX FRANCO FRONTIERE  
FREI-GRENZE-PREISE  
PREZZI FRANCO-FRONTIERA  
PRIJZEN FRANCO-GRENS

PRELEVEMENTS INTRACOMMUNAUTAIRES  
INWEGEMEINSCHAFTLICHE ABSCHÖPFUNGEN  
PRELIEVI INTRACOMUNITARI  
INTRACOMMUNAUTAIRE HEFFINGEN

PRODUITS LAITIERS  
MILCHERZEUGNISSE  
PROD. LATT.-CAS.  
ZUIVELPRODUCTEN

Pour importations vers : Für Einfuhren nach : Per importazioni verso : Voor invoeren naar :

ITALIA

100 Kg

Provenance Herkunft Provenienza Herkomst	Description - Beschreibung Descrizione - Omschrijving		1 9 6 6											
			M A I			J U N				J U L				
			9-15	16-22	23-29	30-5	6-12	13-19	20-26	27-3	4-10	11-17		
PG 01 : Poudre de sérum		Molkenpulver	Siero di latte			Weipoeder								
Prix de seuil / Schwellenpreise : Italia Prezzi d'entrata/Drempelprijzen		Lit	15.625											
U.E.B.L. / B.L.E.U.	Prix franco frontière- Prijzen franco-grens	Fb/ Flux	1002,5	982,5	982,5	1017,5	1017,5	982,5						
	Prélèvements-Heffingen	Lit	12.531	12.281	12.281	12.719	12.719	12.281						
		Lit	1.425	1.738	1.738	1.300	1.300	.						
DEUTSCHLAND (BR)	Frei-Grenze-Preise	DM	77,30	77,30	77,30	77,30	77,30	78,27						
	Abschöpfungen	Lit	12.078	12.078	12.078	12.078	12.078	12.230						
		Lit	1.941	1.941	1.941	1.941	1.941	.						
FRANCE	Prix franco frontière	Ff	111,80	111,80	111,80	111,80	111,80	111,80						
	Prélèvements	Lit	14.153	14.153	14.153	14.153	14.153	14.153						
		Lit	-	-	-	-	-	.						
NEDERLAND	Prijzen franco-grens	Fl	65,93	62,96	62,96	55,04	55,04	51,08						
	Heffingen	Lit	11.383	10.870	10.870	9.503	9.503	8.819						
		Lit	2.636	3.149	3.149	4.516	4.516	.						
PG 02 : Lait et crème de lait en poudre (24 à 27 %) Latte e crema di latte in polvere (24 a 27 %)		Milch und Rahm in Pulverform (24 bis 27 %)			Melk en room in poeder (24 tot 27 %)									
Prix de seuil / Schwellenpreise : Italia Prezzi d'entrata/Drempelprijzen		Lit												
U.E.B.L. / B.L.E.U.	Prix franco frontière Prijzen franco-grens	Fb/ Flux	3842,5	3817,5	3817,5	3842,5	3842,5	3842,5						
	Prélèvements-Heffingen	Lit	48.031	47.719	47.719	48.031	48.031	48.031						
		Lit	8.163	8.163	8.163	8.163	8.163	.						
DEUTSCHLAND (BR)	Frei-Grenze-Preise	DM	310,10	311,07	311,07	312,04	312,04	312,04						
	Abschöpfungen	Lit	48.453	48.605	48.605	48.756	48.756	48.756						
		Lit	7.892	7.892	7.892	7.892	7.892	.						
FRANCE	Prix franco frontière	Ff	440,80	440,80	440,80	440,80	440,80	442,80						
	Prélèvements	Lit	55.803	55.803	55.803	55.803	55.803	56.056						
		Lit	391	391	391	391	391	.						
NEDERLAND	Prijzen franco-grens	Fl	260,45	259,50	259,50	258,56	258,56	258,56						
	Heffingen	Lit	44.967	44.803	44.803	44.641	44.641	44.641						
		Lit	11.227	11.227	11.227	11.227	11.227	.						

PRIX DE SEUIL      PRIX FRANCO FRONTIERE      PRELEVEMENTS INTRACOMMUNAUTAIRES  
 SCHWELLENPREISE      FREI-GRENZE-PREISE      INNERGEMEINSCHAFTLICHE ABSCHÖPFUNGEN  
 PREZZI D'ENTRATA      PREZZI FRANCO-FRONTIERA      PRELIEVI INTRACOMUNITARI  
 DREMPELPRIJZEN      PRIJZEN FRANCO-GRENS      INTRACOMMUNAUTAIRE HEFFINGEN

PRODUITS LAITIERS  
 MILCHERZEUGNISSE  
 PROD. LATT.-CAS.  
 ZUIVELPRODUCTEN

Pour importations vers : Für Einfuhren nach : Per importazioni verso : Voor invoeren naar :

ITALIA

100 Kg

Provenance Herkunft Provenienza Herkomat	Description - Beschreibung Descrizione - Omschrijving	1 9 6 5					1 9 6 6					
		AUG	SEP	OCT	NOV	DEC	JAN	FEB	MAR	APR	MAI	
PG 03 :		Lait en poudre ( ≤ 1,5 % ) Latte in poivere ( ≤ 1,5 % )					Milch in Pulverform ( ≤ 1,5 % ) Melk in poeder ( ≤ 1,5 % )					
Prix de seuil / Schwellenpreise : Italia Prezzi d'entrata/Drempelprijzen : Italia		Lit	33.500							33.500		
U.E.B.L. / B.L.E.U.	Prix franco frontière- Prijzen franco-grens  Prélèvements-Heffingen	Fb/ Flux	1.912,0	1.899,7	1.890,2	1.895,2	1.894,4	1.896,4	1.899,6	1.906,9	1.931,0	1917,3
		Lit	23.900	23.746	23.628	23.690	23.680	23.705	23.746	23.836	24.156	23.967
DEUTSCHLAND (BR)	Frei-Grenze-Preise  Abschöpfungen	DM	130,53	132,27	132,37	131,36	131,14	131,48	131,62	131,96	135,82	138,16
		Lit	20.395	20.667	20.683	20.526	20.491	20.544	20.566	20.619	21.222	21.588
		Lit	9.926	9.611	9.548	9.548	9.548	9.548	9.548	9.548	9.109	8.942
FRANCE	Prix franco frontière  Prélèvements	Ff	202,80	203,17	200,64	197,73	196,96	198,57	201,66	206,93	222,70	228,70
		Lit	25.673	25.720	25.400	25.032	24.934	25.138	25.529	26.196	26.192	28.952
		Lit	4.592	4.592	4.821	5.098	5.098	5.098	4.917	4.126	2.182	1.320
NEDERLAND	Prijzen franco-grens  Heffingen	Fl	130,45	127,74	124,96	126,67	126,67	126,67	126,46	131,00	143,11	143,42
		Lit	22.522	22.054	21.575	21.870	21.870	21.870	21.834	22.617	24.709	24.761
		Lit	7.580	8.124	8.674	8.395	8.395	8.395	8.395	7.738	5.647	5.432
PG 04 :		Lait condensé (sans addition de sucre) Latte condensato (senza aggiunta di zuccheri)					Kondensmilch (nicht gezuckert) Gecondenseerde melk (zonder toegevoegde suiker)					
Prix de seuil / Schwellenpreise : Italia Prezzi d'entrata/Drempelprijzen : Italia		Lit	43.000							39.063		
BELGIQUE / BELGIE	Prix franco frontière Prijzen franco-grens  Prélèvements-Heffingen	Fb	2.477,5	2.477,5	2.477,5	2.477,5	2.477,5	2.477,5	2.477,5	2.477,5	2.477,5	2.477,5
		Lit	30.969	30.969	30.969	30.969	30.969	30.969	30.969	30.969	30.969	30.969
DEUTSCHLAND (BR)	Frei-Grenze-Preise  Abschöpfungen	DM	156,98	157,33	157,33	157,33	157,33	157,33	157,33	157,33	157,33	157,36
		Lit	24.528	24.583	24.583	24.583	24.583	24.583	24.583	24.583	24.583	24.588
		Lit	14.401	14.401	14.401	14.401	14.401	14.401	14.401	14.401	11.055	10.683
FRANCE	Prix franco frontière  Prélèvements	Ff	252,40	252,40	252,40	252,40	252,40	252,40	252,40	252,40	252,40	255,50
		Lit	31.952	31.952	31.952	31.952	31.952	31.952	31.952	31.952	31.952	32.344
		Lit	6.955	6.955	6.955	6.955	6.955	6.955	6.955	6.955	3.678	2.922
LUXEMBOURG	Prix franco frontière  Prélèvements	Flux	2.014,8	2.014,8	2.014,8	2.014,8	2.014,8	2.014,8	2.014,8	2.014,8	2.073,5	2.080,0
		Lit	25.185	25.185	25.185	25.185	25.185	25.185	25.185	25.185	25.919	26.000
		Lit	13.722	13.722	13.722	13.722	13.722	13.722	13.722	13.722	9.712	9.266
NEDERLAND	Prijzen franco-grens  Heffingen	Fl	163,53	163,53	163,53	163,53	163,53	163,53	163,53	163,53	167,31	169,20
		Lit	28.234	28.234	28.234	28.234	28.234	28.234	28.234	28.234	28.886	29.213
		Lit	10.673	10.673	10.673	10.673	10.673	10.673	10.673	10.673	6743	6.053

PRIX DE SEUIL  
SCHWELLENPREISE  
PREZZI D'ENTRATA  
DREMPELPRIJZEN

PRIX FRANCO FRONTIERE  
FREI-GRENZE-PREISE  
PREZZI FRANCO-FRONTIERA  
PRIJZEN FRANCO-GRENS

PRELEVEMENTS INTRACOMMUNAUTAIRES  
INNERGEMEINSCHAFTLICHE ABSCHÖPFUNGEN  
PRELIEVI INTRACOMUNITARI  
INTRACOMMUNAUTAIRE HEFFINGEN

PRODUITS LAITIERS  
MILCHERZEUGNISSE  
PROD. LATT.-CAS.  
ZUIVELPRODUCTEN

Pour importations vers : Für Einfuhren nach : Per importazioni verso : Voor invoeren naar :

ITALIA

100 Kg

Provenance Herkunft Provenienza Herkomst	Description - Beschreibung Descrizione - Omschrijving	1 9 6 6												
		M A I				J U N			J U L					
		9-15	16-22	23-29	30-5	6-12	13-19	20-26	27-3	4-10	11-17			
PG 03 : Lait en poudre (≦ 1,5 %) Latte in polvere (≦ 1,5 %)		Milch in Pulverform (≦ 1,5 %)												
Prix de seuil / Schwellenpreise ; Italia Prezzi d'entrata/Drempelprijzen		Lit	33.500											
U.E.B.L. / B.L.E.U.	Prix franco frontière- Prijzen franco-grens	Fb/ Flux	1917,5	1917,5	1917,5	1907,5	1907,5	1917,5						
	Prélèvements-Heffingen	Lit	23.969	23.969	23.969	23.844	23.844	23.969						
DEUTSCHLAND (BR)	Frei-Grenze-Preise	DM	137,93	138,41	138,41	138,41	138,41	138,41						
	Abschöpfungen	Lit	21.552	21.627	21.627	21.627	21.627	21.627						
		Lit	8.942	8.942	8.942	8.942	8.942	.						
FRANCE	Prix franco frontière	Ff	228,80	228,80	228,80	228,80	228,80	229,80						
	Prélèvements	Lit	28.965	28.965	28.965	28.965	28.965	29.091						
		Lit	1.300	1.300	1.300	1.300	1.300	.						
NEDERLAND	Prijzen franco-grens	Fl	143,83	142,84	142,84	143,83	143,83	142,84						
	Heffingen	Lit	24.833	24.662	24.662	24.833	24.833	24.662						
		Lit	5.432	5.432	5.432	5.432	5.432	.						
PG 04 : Lait condensé (sans addition de sucre) Latte condensato (senza aggiunta di zuccheri)		Kondensmilch (nicht gezuckert) Gecondenseerde melk (zonder toegevoegde suiker)												
Prix de seuil / Schwellenpreise ; Italia Prezzi d'entrata/Drempelprijzen		Lit	39.063											
BELGIQUE/ BELGIE	Prix franco frontière Prijzen franco-grens	Fb	2477,5	2477,5	2477,5	2477,5	2477,5	2477,5						
	Prélèvements-Heffingen	Lit	30.969	30.969	30.969	30.969	30.969	30.969						
		Lit	4.297	4.297	4.297	4.297	4.297	.						
DEUTSCHLAND (BR)	Frei-Grenze-Preise	DM	157,33	157,33	157,33	157,81	157,81	159,75						
	Abschöpfungen	Lit	24.583	24.583	24.583	24.658	24.658	24.961						
		Lit	10.683	10.683	10.683	10.683	10.683	.						
FRANCE	Prix franco frontière	Ff	252,40	258,40	258,40	258,40	258,40	258,40						
	Prélèvements	Lit	31.952	32.712	32.712	32.712	32.712	32.712						
		Lit	3.314	2.554	2.554	2.554	2.554	.						
LUXEMBOURG	Prix franco frontière	Flux	2080,0	2080,0	2080,0	2080,0	2080,0	2080,0						
	Prélèvements	Lit	26.000	26.000	26.000	26.000	26.000	26.000						
		Lit	9.266	9.266	9.266	9.266	9.266	.						
NEDERLAND	Prijzen franco-grens	Fl	169,20	169,20	169,20	169,20	169,20	169,20						
	Heffingen	Lit	29.213	29.213	29.213	29.213	29.213	29.213						
		Lit	6.053	6.053	6.053	6.053	6.053	.						



PRIX DE SEUIL  
SCHWELLENPREISE  
PREZZI D'ENTRATA  
DREMPELPRIJZEN

PRIX FRANCO FRONTIERE  
FREI-GRENZE-PREISE  
PREZZI FRANCO-FRONTIERA  
PRIJZEN FRANCO-GRENS

PRELEVEMENTS INTRACOMMUNAUTAIRES  
INNERGEMEINSCHAFTLICHE ABSCHÖPFUNGEN  
PRELIEVI INTRACOMUNITARI  
INTRACOMMUNAUTAIRE HEFFINGEN

PRODUITS LAITIERS  
MILCHERZEUGNISSE  
PROD. LATT.-CAS.  
ZUIVELPRODUCTEN

Pour importations vers : Für Einfuhren nach : Per importazioni verso : Voor invoeren naar :

ITALIA

100 Kg

Provenance Herkunft Provenienza Herkomst	Description - Beschreibung Descrizione - Omschrijving	1965					1966					
		AUG	SEP	OCT	NOV	DEC	JAN	FEB	MAR	APR	MAI	
PG 05 : Lait condensé (avec addition de sucre) Latte condensato (con aggiuntq di zuccheri)		Kondensmilch (gezuckert)					Gecondenseerde melk (met toegevoegde suiker)					
Prix de seuil / Schwellenpreise : Italia Prezzi d'entrata/Drempelprijzen		Lit	55.000								53.438	
U.E.B.L. / B.L.E.U.	Prix franco frontière- Prijzen franco-grens	Fb/ Flux	3.443,2	3.443,2	3.443,2	3.442,2	3.443,2	3.443,2	3.443,2	3.443,2	3.443,2	3.443,2
		Lit	43.040	43.040	43.040	43.040	43.040	43.040	43.040	43.040	43.040	43.040
	Prélèvements-Heffingen	Lit	5.843	5.843	5.843	5.843	5.843	5.843	5.843	5.843	4.543	4.398
DEUTSCHLAND (BR)	Frei-Grenze-Preise	DM	273,46	273,46	273,46	273,46	273,46	273,46	273,46	273,46	273,46	273,46
		Lit	42.728	42.728	42.728	42.728	42.728	42.728	42.728	42.728	42.728	42.728
	Abachöpfungen	Lit	6.155	6.155	6.155	6.155	6.155	6.155	6.155	6.155	4.655	4.710
FRANCE	Prix franco frontière	Ff	332,85	332,85	332,85	332,85	332,85	332,85	332,85	332,85	332,85	335,43
		Lit	42.137	42.137	42.137	42.137	42.137	42.137	42.137	42.137	42.137	42.463
	Prélèvements	Lit	6.746	6.746	6.746	6.746	6.746	6.746	6.746	6.746	5.446	4.974
NEDERLAND	Prijzen franco-grens	Ff	194,92	194,92	194,92	194,92	194,92	194,92	194,92	194,92	199,31	201,51
		Lit	33.653	33.653	33.653	33.653	33.653	33.653	33.653	33.653	34.412	34.791
	Heffingen	Lit	15.230	15.230	15.230	15.230	15.230	15.230	15.230	15.230	13.171	12.647
PG 06 : Gorgonzola et fromages du même groupe Gorgonzola e formaggi dello stesso gruppo		Gorgonzola und Käse derselben Gruppe					Gorgonzola en kaassoorten van dezelfde groep					
Prix de seuil / Schwellenpreise : Italia Prezzi d'entrata/Drempelprijzen		Lit	75.446								77.436	
U.E.B.L. / B.L.E.U.	Prix franco frontière Prijzen franco-grens	Fb/ Flux	5.393,3	5.393,3	5.393,3	5.393,3	5.393,3	5.393,3	5.393,3	5.393,3	5.393,3	5.536,5
		Lit	67.416	67.416	67.416	67.416	67.416	67.416	67.416	67.416	67.416	69.231
	Prélèvements-Heffingen	Lit	1.101	1.101	1.101	1.101	1.101	1.101	1.101	1.101	950	933
DEUTSCHLAND (BR)	Frei-Grenze-Preise	DM	436,20	436,20	436,20	436,20	436,20	436,20	436,20	436,20	436,20	450,28
		Lit	68.156	68.156	68.156	68.156	68.156	68.156	68.156	68.156	68.156	70.356
	Abachöpfungen	Lit	361	361	361	361	361	361	361	361	2.025	71
FRANCE	Prix franco frontière	Ff	642,83	638,37	638,41	639,40	636,73	641,83	643,67	642,50	642,57	639,44
		Lit	81.378	80.813	80.818	80.944	80.606	81.251	81.485	81.337	81.245	80.949
	Prélèvements	Lit	-	-	-	-	-	-	-	-	-	-
NEDERLAND	Prijzen franco-grens	Ff	434,05	434,05	434,05	434,05	434,05	434,05	434,05	434,05	444,55	445,72
		Lit	74.940	74.940	74.940	74.940	74.940	74.940	74.940	74.940	76.753	76.954
	Heffingen	Lit	-	-	-	-	-	-	-	-	-	-

PRIX DE SEUIL  
SCHWELLENPREISE  
PREZZI D'ENTRATA  
DREMPELPRIJZEN

PRIX FRANCO FRONTIERE  
FREI-GRENZE-PREISE  
PREZZI FRANCO-FRONTIERA  
PRIJZEN FRANCO-GRENS

PRELEVEMENTS INTRACOMMUNAUTAIRES  
INNERGEMEINSCHAFTLICHE ABSCHÖPFUNGEN  
PRELIEVI INTRACOMUNITARI  
INTRACOMMUNAUTAIRE HEFFINGEN

PRODUITS LAITIERS  
MILCHERZEUGNISSE  
PROD. LATT.-CAS.  
ZUIVELPRODUCTEN

Pour importations vers : Für Einfuhren nach : Per importazioni verso : Voor invoeren naar :

ITALIA

100 Kg

Provenance Herkunft Provenienza Herkomat	Description - Beschreibung Descrizione - Omschrijving		1 9 6 6										
			M A I			J U N			J U L				
			9-15	16-22	23-29	30-5	6-12	13-19	20-26	27-3	4-10	11-17	
PG 05 : Lait condensé (avec addition de sucre) Latte condensato (con aggiunta di zuccheri)			Kondensmilch (gezuckert) Gecondenseerde melk (met toegevoegde suiker)										
Prix de seuil / Schwellenpreise : Italia Prezzi d'entrata/Drempelprijzen : Italia		Lit	53.438										
U.E.B.L. / B.L.E.U.	Prix franco frontière- Prijzen franco-grens	Fb/ Flux	3443,2	3443,2	3443,2	3443,2	3443,2	3443,2	3443,2				
		Lit	43.040	43.040	43.040	43.040	43.040	43.040	43.040				
	Prélèvements-Heffingen	Lit	4.398	4.398	4.398	4.398	4.398	.					
DEUTSCHLAND (BR)	Frei-Grenze-Preise	DM	273,46	273,46	273,46	273,46	273,46	273,46	273,46				
		Lit	42.728	42.728	42.728	42.728	42.728	42.728	42.728				
	Abschöpfungen	Lit	4.710	4.710	4.710	4.710	4.710	.					
FRANCE	Prix franco frontière	FF	332,85	337,85	337,85	337,85	337,85	337,85	337,85				
		Lit	42.137	42.770	42.770	42.770	42.770	42.770	42.770				
	Prélèvements	Lit	5.301	4.668	4.668	4.668	4.668	4.668	.				
NEDERLAND	Prijzen franco-grens	Fl	201,51	201,51	201,51	201,51	201,51	201,51	201,51				
		Lit	34.791	34.791	34.791	34.791	34.791	34.791	34.791				
	Heffingen	Lit	12.647	12.647	12.647	12.647	12.647	12.647	.				
PG 06 : Gorgonzola et fromages du même groupe Gorgonzola e formaggi dello stesso gruppo			Gorgonzola und Käse derselben Gorgonzola en kaasorten van dezelfde groep										
Prix de seuil / Schwellenpreise : Italia Prezzi d'entrata/Drempelprijzen		Lit	77.436										
U.E.B.L. / B.L.E.U.	Prix franco frontière Prijzen franco-grens	Fb/ Flux	5554,6	5554,6	5554,6	5554,6	5554,6	5554,6	5554,6				
		Lit	69.433	69.433	69.433	69.433	69.433	69.433	69.433				
	Prélèvements-Heffingen	Lit	933	933	933	933	933	933	.				
DEUTSCHLAND (BR)	Frei-Grenze-Preise	DM	450,75	450,75	450,75	450,75	450,75	450,75	450,75				
		Lit	70.430	70.430	70.430	70.430	70.430	70.430	70.430				
	Abschöpfungen	Lit	-	-	-	-	-	-	.				
FRANCE	Prix franco frontière	FF	640,60	637,60	637,60	644,60	644,60	644,60	638,60				
		Lit	81.096	80.716	80.716	81.602	81.602	81.602	80.843				
	Prélèvements	Lit	-	-	-	-	-	-	.				
NEDERLAND	Prijzen franco-grens	Fl	445,72	445,72	445,72	445,72	445,72	445,72	445,72				
		Lit	76.954	76.954	76.954	76.954	76.954	76.954	76.954				
	Heffingen	Lit	-	-	-	-	-	-	.				

PRIX DE SEUIL      PRIX FRANCO FRONTIERE      PRELEVEMENTS INTRACOMMUNAUTAIRES  
 SCHWELLENPREISE      FREI-GRENZE-PREISE      INNERGEMEINSCHAFTLICHE ABSCHÖPFUNGEN  
 PREZZI D'ENTRATA      PREZZI FRANCO-FRONTIERA      PRELIEVI INTRACOMUNITARI  
 DREMPELPRIJZEN      PRIJZEN FRANCO-GRENS      INTRACOMMUNAUTAIRE HEFFINGEN

PRODUITS LAITIERS  
 MILCHERZEUGNISSE  
 PROD. LATT.-CAS.  
 ZUIVELPRODUCTEN

Pour importations vers : Für Einfuhren nach : Per importazioni verso : Voor invoeren naar :

ITALIA

100 Kg

Provenance Herkunft Provenienza Herkomst	Description - Beschreibung Descrizione - Omschrijving		1 9 6 5					1 9 6 6				
			AUG	SEP	OCT	NOV	DEC	JAN	FEB	MAR	APR	MAI
			PG 08 : Emmental et fromages du même groupe Emmental e formaggi dello stesso gruppo			Emmental und Käse derselben Gruppe					Emmental en kaassoorten van dezelfde groep	
Prix de seuil / Schwellenpreise : Italia Prezzi d'entrata/Drempelprijzen		Lit	68.750								68.750	
U.E.B.L. / B.L.E.U.	Prix franco frontière- Prijzen franco-grens	Fb/ Flux	5.467,5	5.467,5	5.467,5	5.467,5	5.467,5	5.467,5	5.467,5	5.467,5	5.467,5	5.467,5
		Lit	68.344	68.344	68.344	68.344	68.344	68.344	68.344	68.344	68.344	68.344
DEUTSCHLAND (BR)	Frei-Grenze-Preise Abschöpfungen	DM	446,89	446,39	448,58	449,78	449,78	449,78	450,20	452,10	454,71	459,84
		Lit	69.826	69.748	70.090	70.278	70.278	70.278	70.343	70.640	71.049	71.850
FRANCE	Prix franco frontière	Ff	613,86	608,20	603,99	604,27	602,19	605,22	608,88	613,15	616,24	619,19
		Lit	77.711	76.995	76.462	76.497	76.233	76.617	77.081	77.621	78.012	78.385
	Prélèvements	Lit	8.769 <sup>2)</sup>	8.432 <sup>2)</sup>	9.772 <sup>2)</sup>	8.890 <sup>2)</sup>	7.610 <sup>2)</sup>	7.610 <sup>2)</sup>	8.558 <sup>2)</sup>	8.252 <sup>2)</sup>	7.537 <sup>2)</sup>	7043 <sup>2)</sup>
NEDERLAND	Prijzen franco-grens	Ff	395,46	395,46	395,46	395,46	395,46	395,46	395,46	395,46	395,46	395,46
		Lit	68.277	68.277	68.277	68.277	68.277	68.277	68.277	68.277	68.277	68.277
	Heffingen	Lit	-	-	-	-	-	-	-	-	-	-
PG 09 : Gouda et fromages du même groupe Gouda e formaggi dello stesso gruppo			Gouda und Käse derselben Gruppe					Gouda en kaassoorten van dezelfde groep				
Prix de seuil / Schwellenpreise : Italia Prezzi d'entrata/Drempelprijzen		Lit	72.500								72.500	
U.E.B.L. / B.L.E.U.	Prix franco frontière Prijzen franco-grens	Fb/ Flux	4.767,5	4.767,5	4.783,5	4.810,5	4.810,7	4.817,5	4.817,5	4.817,5	4.929,2	4.967,5
		Lit	59.594	59.594	59.791	60.131	60.134	60.219	60.219	60.219	61.615	62.094
DEUTSCHLAND (BR)	Frei-Grenze-Preise Abschöpfungen	DM	308,60	311,65	313,98	315,92	319,05	323,12	324,10	325,14	327,40	337,92
		Lit	48.218	48.696	49.059	49.363	49.851	50.487	50.640	50.803	51.156	52.800
FRANCE	Prix franco frontière	Ff	545,79	546,80	548,05	551,33	551,70	552,15	550,64	543,41	546,93	554,12
		Lit	69.094	69.221	69.380	69.795	69.841	69.899	69.707	68.792	69.238	70.148
	Prélèvements	Lit	-	-	-	-	-	-	-	-	-	-
NEDERLAND	Prijzen franco-grens	Ff	281,56	286,00	289,13	290,23	293,77	298,48	299,22	299,22	308,61	312,69
		Lit	48.613	49.378	49.936	50.109	50.720	51.533	51.661	51.661	53.282	53.987
	Heffingen	Lit	12.066 <sup>1)</sup>	11.382 <sup>1)</sup>	10.837 <sup>1)</sup>	10.837 <sup>1)</sup>	10.014 <sup>1)</sup>	9.112 <sup>1)</sup>	9.112 <sup>1)</sup>	9.112 <sup>1)</sup>	7.135 <sup>1)</sup>	6647 <sup>1)</sup>

- 1) Marchandise accompagnée d'un document D.D.4, certifiant que le montant compensatoire est perçu (Règl. 9/65/CEE et 12/65/CEE)  
 Waren begleitet von einem Dokument D.D.4, aus dem sich ergibt, dass eine Ausgleichsabgabe erhoben wird. (Verordn. 9/65/EWG und 12/65/EEG)  
 Merce accompagnata dal certificato modello D.D.4, attestante che l'importo di compensazione è stato riscosso (Reg. 9/65/CEE e 12/65/CEE)  
 Goederen vergezeld van een document D.D.4 waaruit blijkt, dat het compenserend bedrag geheven werd (Verord. 9/65/EEG en 12/65/EEG)
- 2) Destiné à la fonte - Für Schmelzzwecke - Destinato alla fusione - Bestemd voor de productie van smeltkaas.

PRIX DE SEUIL  
SCHWELLENPREISE  
PREZZI D'ENTRATA  
DREMPELPRIJZEN

PRIX FRANCO FRONTIERE  
FREI-GRENZE-PREISE  
PREZZI FRANCO-FRONTIERA  
PRIJZEN FRANCO-GRENS

PRELEVEMENTS INTRACOMMUNAUTAIRES  
INNERGEMEINSCHAFTLICHE ABSCHÖPFUNGEN  
PRELIEVI INTRACOMUNITARI  
INTRACOMMUNAUTAIRE HEFFINGEN

PRODUITS LAITIERS  
MILCHERZEUGNISSE  
PROD. LATT.-CAS.  
ZUIVELPRODUCTEN

Pour importations vers : Für Einfuhren nach : Per importazioni verso : Voor invoeren naar :

ITALIA

100 Kg

Provenance Herkunft Provenienza Herkomst	Description - Beschreibung Descrizione - Omschrijving	1 9 6 6												
		M A I				J U N			J U L					
		9-15	16-22	23-29	30-5	6-12	13-19	20-26	27-3	4-10	11-17			
PG 08 : Emmental et fromages du même groupe Emmental e formaggi dello stesso gruppo		Emmental und Käse derselben Gruppe Emmental en kaassoorten van dezelfde groep												
Prix de seuil / Schwellenpreise Prezzi d'entrata/Drempelprijzen : Italia		Lit	68.750											
U.E.B.L. / B.L.E.U.	Prix franco frontière- Prijsen franco-grens	Fb/ Flux	5467,5	5467,5	5467,5	5467,5	5467,5	5467,5						
		Lit	68.344	68.344	68.344	68.344	68.344	68.344						
	Prélèvements-Heffingen	Lit	-	-	-	-	-	.						
DEUTSCHLAND (BR)	Frei-Grenze-Preise	DM	458,51	460,94	460,94	463,36	463,36	464,82						
		Lit	71.642	72.022	72.022	72.400	72.400	72.628						
	Abschöpfungen	Lit	-	-	-	-	-	.						
FRANCE	Prix franco frontière	Ff	620,67	616,67	616,67	625,67	625,67	628,67						
		Lit	78.573	78.067	78.067	79.206	79.206	79.586						
	Prélèvements	Lit	6.360 <sup>2)</sup>	7.610 <sup>2)</sup>	7.610 <sup>2)</sup>	7.610 <sup>2)</sup>	7.610 <sup>2)</sup>	.						
NEDERLAND	Prijzen franco-grens	Fl	395,46	395,46	395,46	395,46	395,46	395,46						
		Lit	68.277	68.277	68.277	68.277	68.277	68.277						
	Heffingen	Lit	-	-	-	-	-	.						
PG 09 : Gouda et fromages du même groupe Gouda e formaggi dello stesso gruppo		Gouda und Käse derselben Gruppe Gouda en kaassoorten van dezelfde groep												
Prix de seuil / Schwellenpreise Prezzi d'entrata/Drempelprijzen : Italia		Lit	72.500											
U.E.B.L. / B.L.E.U.	Prix franco frontière Prijsen franco-grens	Fb/ Flux	4967,5	4967,5	4967,5	4967,5	4967,5	4967,5						
		Lit	62.094	62.094	62.094	62.094	62.094	62.094						
	Prélèvements-Heffingen	Lit	3.686	3.686	3.686	3.686	3.686	.						
DEUTSCHLAND (BR)	Frei-Grenze-Preise	DM	338,23	338,23	338,23	338,23	338,23	338,23						
		Lit	52.848	52.848	52.848	52.848	52.848	52.848						
	Abschöpfungen	Lit	12.932	12.932	12.932	12.932	12.932	.						
FRANCE	Prix franco frontière	Ff	551,60	555,60	555,60	564,60	564,60	577,60						
		Lit	69.829	70.336	70.336	71.475	71.475	73.121						
	Prélèvements	Lit	-	-	-	-	-	.						
NEDERLAND	Prijzen franco-grens	Fl	312,21	313,21	313,21	313,21	313,21	313,21						
		Lit	53.904	54.076	54.076	54.076	54.076	54.076						
	Heffingen	Lit	6647 <sup>1)</sup>	6647 <sup>1)</sup>	6647 <sup>1)</sup>	6647 <sup>1)</sup>	6647 <sup>1)</sup>	.						

(1) Marchandise accompagnée d'un document D.D.4, certifiant que le montant compensatoire est perçu (Règl. 9/65/CEE et 12/65/CEE)  
Waren begleitet von einem Dokument D.D.4, aus dem sich ergibt, dass eine Ausgleichsabgabe erhoben wird (Verordn. 9/65/EWG und 12/65/EWG)  
Merce accompagnata dal certificato modello D.D.4, attestante che l'importo di compensazione è stato riscosso (Reg. 9/65/CEE e 12/65/CEE)  
Goederen vergezeld van een document D.D.4 waaruit blijkt, dat het compenserend bedrag geheven werd (Verord. 9/65/EEG en 12/65/EEG)

(2) Destiné à la fonte - Für Schmelzzwecke - Destinato alla fusione - Bestemd voor de productie van smeltkaas

PRIX DE SEUIL  
SCHWELLENPREISE  
PREZZI D'ENTRATA  
DREMPELPRIJZEN

PRIX FRANCO FRONTIERE  
FREI-GRENZE-PREISE  
PREZZI FRANCO-FRONTIERA  
PRIJZEN FRANCO-GRENS

PRELEVEMENTS INTRACOMMUNAUTAIRES  
INNERGEMEINSCHAFTLICHE ABSCHÖPFUNGEN  
PRELIEVI INTRACOMUNITARI  
INTRACOMMUNAUTAIRE HEFFINGEN

PRODUITS LAITIERS  
MILCHERZEUGNISSE  
PROD. LATT.-CAS.  
ZUIVELPRODUCTEN

Pour importations vers : Für Einfuhren nach : Per importazioni verso : Voor invoeren naar :

ITALIA

100 Kg

Provenance Herkunft Provenienza Herkomst	Description - Beschreibung Descrizione - Omschrijving	1 9 6 5					1 9 6 6					
		AUG	SEP	OCT	NOV	DEC	JAN	FEB	MAR	APR	MAI	
PG 10 : Saint-Paulin et fromages du même groupe Saint-Paulin e formaggi dello stesso gruppo		Saint-Paulin und Käse derselben Gruppe					Saint-Paulin en kaassoorten van dezelfde groep					
Prix de seuil / Schwellenpreise : Italia Prezzi d'entrata/Drempelprijzen		Lit	71.000								70.938	
U.E.B.L. / B.L.E.U.	Prix franco frontière- Prijsen franco-grens	Fb/ Flux	4.973,5	4.994,3	5.055,0	5.073,5	5.058,7	5.041,2	5.048,5	5.048,5	5115,2	5221,1
		Lit	62.169	62.429	63.187	63.419	63.233	63.016	63.106	63.106	63.940	65.264
	Prélèvements-Heffingen	Lit	2.218	2.218	1.372	1.281	1.281	1.281	1.281	1.281	407	-
DEUTSCHLAND (BR)	Frei-Grenze-Preise	DM	363,45	363,45	363,45	363,45	363,45	363,45	363,45	363,45	367,82	383,32
		Lit	56.789	56.789	56.789	56.789	56.789	56.789	56.789	56.789	57.471	59.894
	Abschöpfungen	Lit	7.598	7.598	7.598	7.598	7.598	7.598	7.598	7.598	6.864	4.435
FRANCE	Prix franco frontière	Ff	548,60	555,93	568,60	568,60	559,05	550,15	557,17	554,66	554,67	568,41
		Lit	69.449	70.378	71.981	71.981	70.772	69.645	70.534	70.217	70.217	71.957
	Prélèvements	Lit	-	-	-	-	-	-	-	-	-	-
NEDERLAND	Prijzen franco-grens	Ff	318,23	321,96	325,09	327,19	229,67	334,18	334,18	334,18	363,16	362,61
		Lit	54.943	55.588	56.128	56.490	56.918	57.697	57.697	57.697	62.700	62.605
	Heffingen	Lit	4.442 <sup>1)</sup>	3.999 <sup>1)</sup>	3.235 <sup>1)</sup>	2.717 <sup>1)</sup>	2.288 <sup>1)</sup>	1.510 <sup>1)</sup>	1.510 <sup>1)</sup>	1.510 <sup>1)</sup>	319 <sup>1)</sup>	- <sup>1)</sup>
PG 11 : Camembert et fromages du même groupe Camembert e formaggi dello stesso gruppo		Camembert und Käse derselben Gruppe					Camembert en kaassoorten van dezelfde groep					
Prix de seuil / Schwellenpreise : Italia Prezzi d'entrata/Drempelprijzen		Lit	71.442								74.355	
U.E.B.L. / B.L.E.U.	Prix franco frontière Prijsen franco-grens	Fb/ Flux	5.417,5	5.417,5	5.417,5	5.417,5	5.417,5	5.417,5	5.417,5	5.417,5	5590,8	5817,5
		Lit	67.719	67.719	67.719	67.719	67.719	67.719	67.719	67.719	69.885	72.719
	Prélèvements-Heffingen	Lit	-	-	-	-	-	-	-	-	-	-
DEUTSCHLAND (BR)	Frei-Grenze-Preise	DM	477,30	482,73	482,02	482,06	476,59	475,39	478,38	488,47	484,76	488,93
		Lit	74.578	75.427	75.315	75.322	74.467	74.279	74.747	76.324	75.743	76.395
	Abschöpfungen	Lit	-	-	-	-	-	-	-	-	-	-
FRANCE	Prix franco frontière	Ff	576,24	598,07	601,40	601,40	598,17	583,46	598,83	601,40	610,07	621,40
		Lit	72.948	75.711	76.134	76.134	75.725	73.863	75.808	76.134	77.231	78.665
	Prélèvements	Lit	-	-	-	-	-	-	-	-	-	-
NEDERLAND	Prijzen franco-grens	Ff	411,04	411,04	411,04	411,04	411,04	411,04	411,04	411,04	426,61	427,89
		Lit	70.967	70.967	70.967	70.967	70.967	70.967	70.967	70.967	73.585	73.876
	Heffingen	Lit	-	-	-	-	-	-	-	-	-	-

1) Marchandise accompagnée d'un document D.D.4, certifiant que le montant compensatoire est perçu (Règl. 9/65/CEE et 12/65/CEE)  
Waren begleitet von einem Dokument D.D.4, aus dem sich ergibt, dass eine Ausgleichsabgabe erhoben wird. (Verordn. 9/65/EWG und 12/65/EWG)  
Merci accompagnata dal certificato modello D.D.4, attestante che l'importo di compensazione è stato riscosso (Reg. 9/65/CEE e 12/65/CEE)  
Goederen vergezeld van een document D.D.4 waaruit blijkt, dat het compenserend bedrag geheven werd. (Verord. 9/65/EEG en 12/65/EEG).

PRIX DE SEUIL  
SCHWELLENPREISE  
PREZZI D'ENTRATA  
DREMPELPRIJZEN

PRIX FRANCO FRONTIERE  
FREI-GRENZE-PREISE  
PREZZI FRANCO-FRONTIERA  
PRIJZEN FRANCO-GRENS

PRELEVEMENTS INTRACOMMUNAUTAIRES  
INNERGEMEINSCHAFTLICHE ABSCHÖPFUNGEN  
PRELIEVI INTRACOMUNITARI  
INTRACOMMUNAUTAIRE HEFFINGEN

PRODUITS LAITIERS  
MILCHERZEUGNISSE  
PROD. LATT.-CAS.  
ZUIVELPRODUCTEN

Pour importations vers : Für Einfuhren nach : Per importazioni verso : Voor invoeren naar :

ITALIA

100 Kg

Provenance Herkunft Provenienza Herkomst	Description - Beschreibung Descrizione - Omschrijving		1 9 6 6											
			M A I			J U N			J U L					
			9-15	16-22	23-29	30-5	6-12	13-19	20-26	27-3	4-10	11-17		
PG 10 : Saint-Paulin et fromages du même groupe Saint-Paulin e formaggi dello stesso gruppo			Saint-Paulin und Käse derselben Gruppe Saint-Paulin en kaassoorten van dezelfde groep											
Prix de seuil / Schwellenpreise : Italia Prezzi d'entrata/Drempelprijzen		Lit	70.938											
U.E.B.L. / B.L.E.U.	Prix franco frontière- Prijzen franco-grens  Prélèvements-Heffingen	Fb/ Flux	5223,5	5223,5	5223,5	5223,5	5223,5	5223,5						
		Lit	65.294	65.294	65.294	65.294	65.294	65.294						
		Lit	-	-	-	-	-	.						
DEUTSCHLAND (BR)	Frei-Grenze-Preise  Abschöpfungen	DM	368,30	397,40	397,40	397,40	397,40	397,40						
		Lit	57.547	62.094	62.094	62.094	62.094	62.094						
		Lit	6.782	2.235	2.235	2.235	2.235	.						
FRANCE	Prix franco frontière  Prélèvements	Ff	568,60	568,60	568,60	568,60	568,60	568,60						
		Lit	71.981	71.981	71.981	71.981	71.981	71.981						
		Lit	-	-	-	-	-	.						
NEDERLAND	Prijzen franco-grens  Heffingen	Ff	363,16	363,16	363,16	363,16	363,16	363,16						
		Lit	62.700	62.700	62.700	62.700	62.700	62.700						
		Lit	- <sup>1)</sup>	- <sup>1)</sup>	- <sup>1)</sup>	- <sup>1)</sup>	- <sup>1)</sup>	.						
PG 11 : Camembert et fromages du même groupe Camembert e formaggi dello stesso gruppo			Camembert und Käse derselben Gruppe Camembert en kaassoorten van dezelfde groep											
Prix de seuil / Schwellenpreise : Italia Prezzi d'entrata/Drempelprijzen		Lit	74.355											
U.E.B.L. / B.L.E.U.	Prix franco frontière Prijzen franco-grens  Prélèvements-Heffingen	Fb/ Flux	5817,5	5817,5	5817,5	5817,5	5817,5	5817,5						
		Lit	72.719	72.719	72.719	72.719	72.719	72.719						
		Lit	-	-	-	-	-	.						
DEUTSCHLAND (BR)	Frei-Grenze-Preise  Abschöpfungen	DM	484,12	493,04	493,04	495,37	495,37	493,04						
		Lit	75.644	77.038	77.038	77.042	77.042	77.038						
		Lit	-	-	-	-	-	.						
FRANCE	Prix franco frontière  Prélèvements	Ff	621,40	621,40	621,40	621,40	621,40	621,40						
		Lit	78.665	78.665	78.665	78.665	78.665	78.665						
		Lit	-	-	-	-	-	.						
NEDERLAND	Prijzen franco-grens  Heffingen	Ff	427,89	427,89	427,89	427,89	427,89	427,89						
		Lit	73.876	73.876	73.876	73.876	73.876	73.876						
		Lit	-	-	-	-	-	.						

(1) Marchandise accompagnée d'un document D.D.4, certifiant que le montant compensatoire est perçu (Règl. 9/65/CEE et 12/65/CEG)  
Waren begleitet von einem Dokument D.D.4, aus dem sich ergibt, dass eine Ausgleichsabgabe erhoben wird (Verordn. 9/65/EWG und 12/65/EWG)  
Merce accompagnata dal certificato modello D.D.4, attestante che l'importo di compensazione è stato riscosso (Reg. 9/65/CEE e 12/65/CEG)  
Goederen vergezeld van een document D.D.4 waaruit blijkt, dat het compenserend bedrag gegeven werd (Verord. 9/65/EEG en 12/65/EEG)

PRIX DE SEUIL      PRIX FRANCO FRONTIERE      PRELEVEMENTS INTRACOMMUNAUTAIRES  
 SCHWELLENPREISE      FREI-GRENZE-PREISE      INNERGEMEINSCHAFTLICHE ABSCHÖPFUNGEN  
 PREZZI D'ENTRATA      PREZZI FRANCO-FRONTIERA      PRELIEVI INTRACOMUNITARI  
 DREMPELPRIJZEN      PRIJZEN FRANCO-GRENS      INTRACOMMUNAUTAIRE HEFFINGEN

PRODUITS LAITIERS  
 MILCHERZEUGNISSE  
 PROD. LATT.-CAS.  
 ZUIVELPRODUCTEN

Pour importations vers : Für Einfuhren nach : Per importazioni verso : Voor invoeren naar :

ITALIA

100 Kg

Provenance Herkunft Provenienza Herkomat	Description - Beschreibung Descrizione - Omschrijving	1 9 6 5					1 9 6 6						
		AUG	SEP	OCT	NOV	DEC	JAN	FEB	MAR	APR	MAI		
PG 13 : Lactose		Laktose					Lattosio					Melksuiker	
Prix de seuil / Schwellenpreise : Italia Prezzi d'entrata/Drempelprijzen		Lit	31.381								29.688		
U.E.B.L. / B.L.E.U.	Prix franco frontière- Prijzen franco-grens	Fb/ Flux	1.655,2	1.655,2	1.655,2	1.655,2	1.655,2	1.655,2	1.655,2	1.655,2	1.655,2	1.905,7	1933,5
		Lit	20.690	20.690	20.690	20.690	20.690	20.690	20.690	20.690	20.690	23.821	24.169
	Prélèvements-Heffingen	Lit	7.309	7.309	7.309	7.309	7.309	7.309	7.309	7.309	7.309	2.784	2.281
DEUTSCHLAND (BR)	Frei-Grenze-Preise	DM	147,14	147,14	147,14	147,14	147,14	147,14	147,14	147,14	147,14	147,14	147,33
		Lit	22.991	22.991	22.991	22.991	22.991	22.991	22.991	22.991	22.991	22.991	23.020
	Abeschöpfungen	Lit	5.008	5.008	5.008	5.008	5.008	5.008	5.008	5.008	5.008	3.614	3.430
FRANCE	Prix franco frontière	Ff	201,20	201,20	199,85	197,13	196,20	196,20	196,20	196,20	196,20	196,20	196,20
		Lit	25.471	25.471	25.299	24.956	24.838	24.838	24.838	24.838	24.838	24.838	24.838
	Prélèvements	Lit	2.528	2.528	2.700	2.908	2.908	2.908	2.908	2.908	2.908	1.742	1.612
NEDERLAND	Prijzen franco-grens	Fl	116,67	116,67	116,67	116,67	116,67	116,67	116,67	116,67	116,67	116,67	116,67
		Lit	20.143	20.143	20.143	20.143	20.143	20.143	20.143	20.143	20.143	20.143	20.143
	Heffingen	Lit	7.856	7.856	7.856	7.856	7.856	7.856	7.856	7.856	7.856	6.462	6.307
PG 14 : Beurre		Butter					Burro					Boter	
Prix de seuil / Schwellenpreise : Italia Prezzi d'entrata/Drempelprijzen		Lit	101.225								105.000		
BELGIQUE / BELGIE	Prix franco frontière Prijzen franco-grens	Fb	9.945,9	9.946,2	9.948,5	9.948,5	9.948,5	9.948,5	9.948,5	9.948,5	9.948,5	9.952,8	9958,5
		Lit	124.324	124.327	124.356	124.356	124.356	124.356	124.356	124.356	124.356	124.410	124.481
	Prélèvements-Heffingen	Lit	-	-	-	-	-	-	-	-	-	-	
DEUTSCHLAND (BR)	Frei-Grenze-Preise	DM	668,03	668,03	668,03	668,03	668,03	668,03	668,03	668,03	668,03	668,03	668,03
		Lit	104.380	104.380	104.380	104.380	104.380	104.380	104.380	104.380	104.380	104.380	104.380
	Abeschöpfungen	Lit	-	-	-	-	-	-	-	-	-	-	-
FRANCE	Prix franco frontière	Ff	860,86	863,43	862,70	854,60	853,89	851,41	848,28	851,05	851,43	865,99	
		Lit	108.979	109.305	109.212	108.187	108.097	107.783	107.887	107.738	107.786	109.629	
	Prélèvements	Lit	-	-	-	-	-	-	-	-	-	-	
LUXEMBOURG	Prix franco frontière	Flux	8.595,9	8.595,9	8.595,9	8.595,9	8.595,9	8.595,9	8.595,9	8.595,9	8.595,9	8.954,1	8993,9
		Lit	107.449	107.449	107.449	107.449	107.449	107.449	107.449	107.449	107.449	111.926	112.424
	Prélèvements	Lit	-	-	-	-	-	-	-	-	-	-	
NEDERLAND	Prijzen franco-grens	Fl	480,18	480,18	480,18	480,18	480,18	480,18	480,18	491,79	525,15	525,15	
		Lit	82.904	82.904	82.904	82.904	82.904	82.904	82.904	84.908	90.668	90.668	
	Heffingen	Lit	2.140 <sup>1)</sup>	2.140 <sup>1)</sup>	2.140 <sup>1)</sup>	2.140 <sup>1)</sup>	2.140 <sup>1)</sup>	2.140 <sup>1)</sup>	2.140 <sup>1)</sup>	1.588 <sup>1)</sup>	- 1)	- 1)	

1) Marchandise accompagnée d'un document D.D.4, certifiant que le montant compensatoire est perçu (Règl. 9/65/CEE et 12/65/CEE)  
 Waren begleitet von einem Dokument D.D.4, aus dem sich ergibt, dass eine Ausgleichsabgabe erhoben wird (Verordn. 9/65/EWG u. 12/65/EWG)  
 Merce accompagnata dal certificato modello D.D.4, attestante che l'importo di compensazione è stato riscosso (Reg. 9/65/CEE e Reg.12/65/CEE)  
 Goederen vergezeld van een document D.D.4 waaruit blijkt, dat het compenserend bedrag geheven werd (Verord. 9/65/EEG en 12/65/EEG)

PRIX DE SEUIL                      PRIX FRANCO FRONTIERE                      PRELEVEMENTS INTRACOMMUNAUTAIRES  
 SCHWELLENPREISE                      FREI-GRENZE-PREISE                      INNERGEMEINSCHAFTLICHE ABSCHÖPFUNGEN  
 PREZZI D'ENTRATA                      PREZZI FRANCO-FRONTIERA                      PRELIEVI INTRACOMUNITARI  
 DREMPELPRIJZEN                      PRIJZEN FRANCO-GRENS                      INTRACOMMUNAUTAIRE HEFFINGEN

PRODUITS LAITIERS  
 MILCHERZEUGNISSE  
 PROD. LATT.-CAS.  
 ZUIVELPRODUCTEN

Pour importations vers : Für Einfuhren nach : Per importazioni verso : Voor invoeren naar :

ITALIA

100 Kg

Provenance Herkunft Provenienza Herkomet	Description - Beschreibung Descrizione - Omschrijving		1 9 6 6											
			M A I			J U N			J U L					
			9-15	16-22	23-29	30-5	6-12	13-19	20-26	27-3	4-10	11-17		
PG 13 : Lactose                      Laktose                      Lattosio                      Melksuiker														
Prix de seuil / Schwellenpreise : Italia Prezzi d'entrata/Drempelprijzen : Italia		Lit	29.688											
U.E.B.L. / B.L.E.U.	Prix franco frontière- Prijzen franco-grens  Prélèvements-Heffingen	Fb/ Flux	1933,5	1933,5	1933,5	1933,5	1933,5	1933,5						
		Lit	24.169	24.169	24.169	24.169	24.169	24.169						
		Lit	2.281	2.281	2.281	2.281	2.281	.						
DEUTSCHLAND (BR)	Frei-Grenze-Preise  Abschöpfungen	DM	147,14	147,14	147,14	150,05	150,05	150,05						
		Lit	22.991	22.991	22.991	23.445	23.445	23.445						
		Lit	3.459	3.459	3.459	3.005	3.005	.						
FRANCE	Prix franco frontière  Prélèvements	Ff	196,20	196,20	196,20	196,20	196,20	196,20						
		Lit	24.838	24.838	24.838	24.838	24.838	24.838						
		Lit	1.612	1.612	1.612	1.612	1.612	.						
NEDERLAND	Prijzen franco-grens  Heffingen	Fl	116,67	116,67	116,67	116,67	116,67	116,67						
		Lit	20.143	20.143	20.143	20.143	20.143	20.143						
		Lit	6.307	6.307	6.307	6.307	6.307	.						
PG 14 : Beurre                      Butter                      Burro                      Boter														
Prix de seuil / Schwellenpreise : Italia Prezzi d'entrata/Drempelprijzen		Lit	105.000											
BELGIQUE/ BELGIE	Prix franco frontière Prijzen franco-grens  Prélèvements-Heffingen	Fb	9958,5	9958,5	9958,5	9958,5	9958,5	9958,5						
		Lit	124.481	124.481	124.481	124.481	124.481	124.481						
		Lit	-	-	-	-	-	.						
DEUTSCHLAND (BR)	Frei-Grenze-Preise  Abschöpfungen	DM	668,03	668,03	668,03	668,03	668,03	668,03						
		Lit	104.380	104.380	104.380	104.380	104.380	104.380						
		Lit	-	-	-	-	-	.						
FRANCE	Prix franco frontière  Prélèvements	Ff	861,60	870,60	870,60	870,60	870,60	869,60						
		Lit	109.073	110.213	110.213	110.213	110.213	110.086						
		Lit	-	-	-	-	-	.						
LUXEMBOURG	Prix franco frontière  Prélèvements	Flux	8993,9	8993,9	8993,9	8993,9	8993,9	8993,9						
		Lit	112.424	112.424	112.424	112.424	112.424	112.424						
		Lit	-	-	-	-	-	.						
NEDERLAND	Prijzen franco-grens  Heffingen	Fl	525,15	525,15	525,15	525,15	525,15	525,15						
		Lit	90.668	90.668	90.668	90.668	90.668	90.668						
		Lit	- <sup>1)</sup>	- <sup>1)</sup>	- <sup>1)</sup>	- <sup>1)</sup>	- <sup>1)</sup>	- <sup>1)</sup>	.					

(1) Marchandise accompagnée d'un document D.D.4, certifiant que le montant compensatoire est perçu (Règl. 9/65/CEE et 12/65/CEE)  
 Waren begleitet von einem Dokument D.D.4, aus dem sich ergibt, dass eine Ausgleichsabgabe erhoben wird (Verordn. 9/65/EWG und 12/65/EWG)  
 Merce accompagnata dal certificato modello D.D.4, attestante che l'importo di compensazione è stato riscosso (Reg. 9/65/CEE e 12/65/CEE)  
 Goederen vergezeld van een document D.D.4 waaruit blijkt, dat het compenserend bedrag geheven werd (Verord. 9/65/EEG en 12/65/EEG)



PRIX DE SEUIL      PRIX FRANCO FRONTIERE      PRELEVEMENTS INTRACOMMUNAUTAIRES  
 SCHWELLENPREISE      FREI-GRENZE-PREISE      INNERGEMEINSCHAFTLICHE ABSCHÖPFUNGEN  
 PREZZI D'ENTRATA      PREZZI FRANCO-FRONTIERA      PRELIEVI INTRACOMUNITARI  
 DREMPELPRIJZEN      PRIJZEN FRANCO-GRENS      INTRACOMMUNAUTAIRE HEFFINGEN

PRODUITS LAITIERS  
 MILCHERZEUGNISSE  
 PROD. LATT.-CAS.  
 ZUIVELPRODUCTEN

Pour importations vers : Für Einfuhren nach : Per importazioni verso : Voor invoeren naar :

ITALIA

100 Kg

Provenance Herkunft Provenienza Herkomst	Description - Beschreibung Descrizione - Omschrijving	1965					1966					
		AUG	SEP	OCT	NOV	DEC	JAN	FEB	MAR	APR	MAI	
CHE : Cheddar												
Prix de seuil / Schwellenpreise : Italia Prezzi d'entrata/Drempelprijzen		Lit	47.663								47.663	
U.E.B.L. / B.L.E.U.	Prix franco frontière- Prijsen franco-grens	Fb/ Flux	4.592,5	4.592,5	4.592,5	4.592,5	4.592,5	4.592,5	4.592,5	4.592,5	4.592,5	4.592,5
		Lit	57.406	57.406	57.406	57.406	57.406	57.406	57.406	57.406	57.406	57.406
	Prélèvements-Heffingen	Lit	-	-	-	-	-	-	-	-	-	-
DEUTSCHLAND (BR)	Frei-Grenze-Preise	DM	310,10	310,10	310,10	310,10	310,10	310,10	310,10	310,10	310,10	310,10
		Lit	48.453	48.453	48.453	48.453	48.453	48.453	48.453	48.453	48.453	48.453
	Abschöpfungen	Lit	-	-	-	-	-	-	-	-	-	-
FRANCE	Prix franco frontière	Ff	484,08	485,20	480,37	482,50	503,37	499,83	495,17	498,02	495,53	502,02
		Lit	61.282	61.423	60.812	61.082	63.724	63.275	62.686	63.046	62.731	63.552
	Prélèvements	Lit	15.194 <sup>2)</sup>	16.026 <sup>2)</sup>	16.026 <sup>2)</sup>	16.668 <sup>2)</sup>	18.776 <sup>2)</sup>	18.776 <sup>2)</sup>	18.373 <sup>2)</sup>	17.364 <sup>2)</sup>	17.364 <sup>2)</sup>	17.364 <sup>2)</sup>
NEDERLAND	Prijsen franco-grens	Ff	313,24	314,93	318,01	319,33	323,23	329,22	332,19	335,41	340,65	344,69
		Lit	54.081	54.374	54.904	55.133	55.806	56.841	57.353	57.909	58.813	59.511
	Heffingen	Lit	15.194 <sup>2)</sup>	16.026 <sup>2)</sup>	16.026 <sup>2)</sup>	16.668 <sup>2)</sup>	18.776 <sup>2)</sup>	18.776 <sup>2)</sup>	18.373 <sup>2)</sup>	17.364 <sup>2)</sup>	17.364 <sup>2)</sup>	17.364 <sup>2)</sup>
TIL : Tilsit												
Prix de seuil / Schwellenpreise : Italia Prezzi d'entrata/Drempelprijzen		Lit	72.500								72.500	
U.E.B.L. / B.L.E.U.	Prix franco frontière Prijsen franco-grens	Fb/ Flux	4.823,5	4.823,5	4.823,5	4.823,5	4.823,5	4.823,5	4.823,5	4.823,5	4.823,5	4.823,5
		Lit	60.294	60.294	60.294	60.294	60.294	60.294	60.294	60.294	60.294	60.294
	Prélèvements-Heffingen	Lit	5.486	5.486	5.486	5.486	5.486	5.486	5.486	5.486	5.486	5.486
DEUTSCHLAND (BR)	Frei-Grenze-Preise	DM	317,38	327,47	331,93	330,63	329,50	329,50	329,50	329,50	331,60	338,11
		Lit	49.591	51.166	51.863	51.662	51.484	51.484	51.484	51.484	51.813	52.829
	Abschöpfungen	Lit	16.189	14.614	13.916	13.916	13.916	13.916	13.916	13.916	13.930	12.951
FRANCE	Prix franco frontière	Ff	524,66	524,66	524,66	524,66	524,66	524,66	524,66	524,66	549,78	552,57
		Lit	66.419	66.419	66.419	66.419	66.419	66.419	66.419	66.419	69.599	69.952
	Prélèvements	Lit	-	-	-	-	-	-	-	-	-	-
NEDERLAND	Prijsen franco-grens	Ff	287,61	287,61	287,61	287,61	287,61	287,61	287,61	287,61	313,48	316,35
		Lit	49.656	49.656	49.656	49.656	49.656	49.656	49.656	49.656	54.122	54.618
	Heffingen	Lit	10.540 <sup>1)</sup>	10.540 <sup>1)</sup>	10.540 <sup>1)</sup>	10.540 <sup>1)</sup>	10.540 <sup>1)</sup>	10.540 <sup>1)</sup>	10.540 <sup>1)</sup>	10.540 <sup>1)</sup>	6.238 <sup>1)</sup>	5.760 <sup>1)</sup>

- 1) Marchandise accompagnée d'un document D.D.4, certifiant que le montant compensatoire est perçu (Règl. 9/65/CEE et 12/65/CEE).  
 Waren begleitet von einem Dokument D.D.4, aus dem sich ergibt, dass eine Ausgleichsabgabe erhoben wird. (Verordn. 9/65/EWG und 12/65/EEG)  
 Merce accompagnata dal certificato modello D.D.4, attestante che l'importo di compensazione è stato riscosso (Reg. 9/65/CEE 12/65/CEE)  
 Goederen vergezeld van een document D.D.4 waaruit blijkt, dat het compenserendbedrag geheven werd (Verordn. 9/65/EEG en 12/65/EEG)
- 2) Destiné à la fonte - Für Schmelzzwecke - Destinato alla fusione - Bestemd voor de productie van smeltkaas

PRIX DE SEUIL  
SCHWELLENPREISE  
PREZZI D'ENTRATA  
DREMPELPRIJZEN

PRIX FRANCO FRONTIERE  
FREI-GRENZE-PREISE  
PREZZI FRANCO-FRONTIERA  
PRIJZEN FRANCO-GRENS

PRELEVEMENTS INTRACOMMUNAUTAIRES  
INNERGEMEINSCHAFTLICHE ABSCHÖPFUNGEN  
PRELIEVI INTRACOMUNITARI  
INTRACOMMUNAUTAIRE HEFFINGEN

PRODUITS LAITIERS  
MILCHERZEUGNISSE  
PROD. LATT.-CAS.  
ZUIVELPRODUCTEN

Pour importations vers : Für Einfuhren nach : Per importazioni verso : Voor invoeren naar :

ITALIA

100 Kg

Provenance Herkunft Provenienza Herkomst	Description - Beschreibung Descrizione - Omschrijving	1 9 6 6									
		M A I				J U N			J U L		
		9-15	16-22	23-29	30-5	6-12	13-19	20-26	27-3	4-10	11-17
CHE : Cheddar											
Prix de seuil / Schwellenpreise : Italia Prezzi d'entrata/Drempelprijzen		Lit	47.663								
U.E.B.L. / B.L.E.U.	Prix franco frontière- Prijzen franco-grens  Prélèvements-Heffingen	Fb/ Flux	4592,5	4592,5	4592,5	4592,5	4592,5	4592,5			
		Lit	57.406	57.406	57.406	57.406	57.406	57.406			
		Lit	-	-	-	-	-	.			
DEUTSCHLAND (BR)	Frei-Grenze-Preise  Abschöpfungen	DM	310,10	310,10	310,10	310,10	310,10	310,10			
		Lit	48.453	48.453	48.453	48.453	48.453	48.453			
		Lit	-	-	-	-	-	.			
FRANCE	Prix franco frontière  Prélèvements	Ff	497,60	508,60	508,60	492,60	492,60	504,60			
		Lit	62.993	64.386	64.386	62.360	62.360	63.879			
		Lit	17.364 <sup>2)</sup>	17.364 <sup>2)</sup>	17.364 <sup>2)</sup>	17.364 <sup>2)</sup>	17.364 <sup>2)</sup>	.			
NEDERLAND	Prijzen franco-grens  Heffingen	Fl	544,17	345,17	345,17	346,17	346,17	346,17			
		Lit	59.422	59.594	59.594	59.767	59.767	59.767			
		Lit	17.364 <sup>2)</sup>	17.364 <sup>2)</sup>	17.364 <sup>2)</sup>	17.364 <sup>2)</sup>	17.364 <sup>2)</sup>	.			
TIL : Tilsit		Tilsiter	Tilsit	Tilsit	Tilsit						
Prix de seuil / Schwellenpreise : Italia Prezzi d'entrata/Drempelprijzen		Lit	72.500								
U.E.B.L. / B.L.E.U.	Prix franco frontière Prijzen franco-grens  Prélèvements-Heffingen	Fb/ Flux	5082,5	5082,5	5082,5	5082,5	5082,5	5082,5			
		Lit	65.531	63.531	63.531	63.531	63.531	63.531			
		Lit	2.249	2.249	2.249	2.249	2.249	.			
DEUTSCHLAND (BR)	Frei-Grenze-Preise  Abschöpfungen	DM	334,35	341,63	341,63	341,63	341,63	341,63			
		Lit	52.242	53.380	53.380	53.380	53.380	53.380			
		Lit	13.538	12.400	12.400	12.400	12.400	.			
FRANCE	Prix franco frontière  Prélèvements	Ff	552,57	552,57	552,57	552,57	552,57	552,57			
		Lit	69.952	69.952	69.952	69.952	69.952	69.952			
		Lit	-	-	-	-	-	.			
NEDERLAND	Prijzen franco-grens  Heffingen	Fl	316,35	316,35	316,35	316,35	316,35	316,35			
		Lit	54.618	54.618	54.618	54.618	54.618	54.618			
		Lit	5.760 <sup>1)</sup>	5.760 <sup>1)</sup>	5.760 <sup>1)</sup>	5.760 <sup>1)</sup>	5.760 <sup>1)</sup>	.			

- (1) Marchandise accompagnée d'un document D.D.4, certifiant que le montant compensatoire est perçu (Règl. 9/65/CEE et 12/65/CEE)  
Waren begleitet von einem Dokument D.D.4, aus dem sich ergibt, dass eine Ausgleichsabgabe erhoben wird (Verordn. 9/65/EGW und 12/65/EGW)  
Merce accompagnata dal certificato modello D.D.4, attestante che l'importo di compensazione è stato riscosso (Reg. 9/65/CEE e 12/65/CEE)  
Goederen vergezeld van een document D.D.4 waaruit blijkt, dat het compenserend bedrag geheven werd (Verord. 9/65/EEG en 12/65/EEG)
- (2) Destiné à la fonte - Für Schmelzzwecke - Destinato alla fusione - Bestemd voor de productie van smeltkaas

PRIX DE SEUIL      PRIX FRANCO FRONTIERE      PRELEVEMENTS INTRACOMMUNAUTAIRES  
 SCHWELLENPREISE      FREI-GRENZE-PREISE      INNERGEMEINSCHAFTLICHE ABSCHÖPFUNGEN  
 PREZZI D'ENTRATA      PREZZI FRANCO-FRONTIERA      PRELIEVI INTRACOMUNITARI  
 DREMPELPRIJZEN      PRIJZEN FRANCO-GRENS      INTRACOMMUNAUTAIRE HEFFINGEN

PRODUITS LAITIERS  
 MILCHERZEUGNISSE  
 PROD. LATT - CAS.  
 ZUIVELPRODUCTEN

Pour importations vers : Für Einfuhren nach : Per importazioni verso : Voor invoeren naar :

**NEderland**

100 Kg

Provenance Herkunft Provenienza Herkomst	Description - Beschreibung Descrizione - Omschrijving	1965					1966					
		AUG	SEP	OCT	NOV	DEC	JAN	FEB	MAR	APR	MAI	
PG 01 :	Poudre de sérum	Molkenpulver					Siero di latte					Weipoeder
Prix de seuil / Schwellenpreise : Nederland Prezzi d'entrata/Drempelprijzen		Fl	58,72								65,16	
U.E.B.L. / B.L.E.U.	Prix franco frontière- Prijzen franco-grens	Fb/ Flux	957,3	966,7	958,5	962,2	954,4	947,7	932,9	918,8	929,8	919,4
		Fl	69,31	69,99	69,39	69,66	69,10	68,61	67,54	66,52	67,32	66,57
	Prélèvements-Heffingen	Fl	-	-	-	-	-	-	-	-	-	-
DEUTSCHLAND (BR)	Frei-Grenze-Preise	DM	69,78	69,91	69,91	69,88	69,42	69,42	69,42	69,59	72,06	73,30
		Fl	63,15	63,27	63,27	63,24	62,83	62,83	62,83	62,98	65,21	66,34
	Abschöpfungen	Fl	-	-	-	-	-	-	-	-	-	-
FRANCE	Prix franco frontière	Ff	110,64	110,87	107,26	104,27	103,19	104,87	106,66	106,87	106,87	106,87
		Fl	81,13	81,29	78,64	76,45	75,66	77,08	78,20	78,36	78,36	78,36
	Prélèvements	Fl	-	-	-	-	-	-	-	-	-	-
ITALIA	Prezzi franco-frontiera	Lit	16.893	16.893	16.893	16.893	16.893	16.893	16.755	16.411	15.977	15.680
		Fl	97,84	97,84	97,84	97,84	97,84	97,84	97,05	95,05	92,54	90,82
	Prelievi	Fl	-	-	-	-	-	-	-	-	-	-
PG 02 :	Lait et crème de lait en poudre (24 à 27 %) Latte e crema di latte in polvere (24 a 27 %)	Milch und Rahm in Pulverform (24 bis 27 %)					Melk en room in poeder (24 tot 27 %)					
Prix de seuil / Schwellenpreise : Nederland Prezzi d'entrata/Drempelprijzen		Fl	245,24								280,55	
U.E.B.L. / B.L.E.U.	Prix franco frontière- Prijzen franco-grens	Fb/ Flux	3557,7	3557,5	3.562,0	3.557,8	3.562,5	3566,0	3.567,5	3.567,5	3701,7	3755,4
		Fl	257,57	257,56	257,89	257,59	257,93	258,18	258,29	258,29	268,00	271,89
	Prélèvements-Heffingen	Fl	-	-	-	-	-	-	-	-	-	-
DEUTSCHLAND (BR)	Frei-Grenze-Preise	DM	304,59	305,28	303,60	303,19	303,19	303,19	303,95	304,33	305,08	306,63
		Fl	276,02	276,28	274,76	274,39	274,39	274,39	275,08	275,42	276,10	277,50
	Abschöpfungen	Fl	-	-	-	-	-	-	-	-	-	-
FRANCE	Prix franco frontière	Ff	415,87	415,87	415,87	415,87	415,87	415,87	415,87	415,87	432,70	435,87
		Fl	304,93	304,93	304,93	304,93	304,93	304,93	304,93	304,93	317,27	319,59
	Prélèvements	Fl	-	-	-	-	-	-	-	-	-	-
ITALIA	Prezzi franco-frontiera	Lit	63.454	63.454	63.454	63.454	63.454	63.454	63.454	63.454	63.454	60.189
		Fl	367,53	367,53	367,53	367,53	367,53	367,53	367,53	367,53	367,53	348,61
	Prelievi	Fl	-	-	-	-	-	-	-	-	-	-

PRIX DE SEUIL  
SCHWELLENPREISE  
PREZZI D'ENTRATA  
DREMPELPRIJZEN

PRIX FRANCO FRONTIERE  
FREI-GRENZE-PREISE  
PREZZI FRANCO-FRONTIERA  
PRIJZEN FRANCO-GRENS

PRELEVEMENTS INTRACOMMUNAUTAIRES  
INNERGEMEINSCHAFTLICHE ABSCHÖPFUNGEN  
PRELIEVI INTRACOMUNITARI  
INTRACOMMUNAUTAIRE HEFFINGEN

PRODUITS LAITIERS  
MILCHERZEUGNISSE  
PROD. LATT.-CAS.  
ZUIVELPRODUCTEN

Pour importations vers : Für Einfuhren nach : Per importazioni verso : Voor invoeren naar :

NEDERLAND

100 Kg

Provenance Herkunft Provenienza Herkomst	Description - Beschreibung Descrizione - Omschrijving	1 9 6 6												
		M A I				J U N			J U L					
		9-15	16-22	23-29	30- 5	6-12	13-19	20-26	27-3	4-10	11-17			
PG 01 :	Poudre de sérum Molkenpulver Siero di latte Weipoeder	65,16												
Prix de seuil / Schwellenpreise : Nederland Prezzi d'entrata/Drempelprijzen	F1	65,16												
U.E.B.L. / B.L.E.U.	Prix franco frontière- Prijsen franco-grens	Fb/ Flux	927,5	907,5	907,5	907,5	907,5	907,5						
		F1	67,15	65,70	65,70	68,24	68,24	65,70						
	Prélèvements-Heffingen	F1	-	-	-	-	-	.						
DEUTSCHLAND (BR)	Frei-Grenze-Preise	DM	73,30	73,30	73,30	73,30	73,30	74,27						
		F1	66,34	66,34	66,34	66,34	66,34	67,21						
	Abeschöpfungen	F1	-	-	-	-	-	.						
FRANCE	Prix franco frontière	Ff	106,87	106,87	106,87	106,87	106,87	106,87						
		F1	78,36	78,36	78,36	78,36	78,36	78,36						
	Prélèvements	F1	-	-	-	-	-	.						
ITALIA	Prezzi franco-frontiera	Lit	15,929	15,447	15,447	15,447	15,447	14,965						
		F1	92,26	89,47	89,47	89,47	89,47	86,68						
	Prelievi	F1	-	-	-	-	-	.						
PG 02 :	Lait et crème de lait en poudre (24 à 27 %) Latte e crema di latte in polvere (24 a 27 %) Milch und Rahm in Pulverform (24 bis 27 %) Melk en room in poeder (24 tot 27 %)	280,55												
Prix de seuil / Schwellenpreise : Nederland Prezzi d'entrata/Drempelprijzen	F1	280,55												
U.E.B.L. / B.L.E.U.	Prix franco frontière- Prijsen franco-grens	Fb/ Flux	3767,5	3742,5	3742,5	3767,5	3767,5	3767,5						
		F1	272,77	270,96	270,96	272,77	272,77	272,77						
	Prélèvements-Heffingen	F1	-	-	-	-	-	.						
DEUTSCHLAND (BR)	Frei-Grenze-Preise	DM	306,10	307,07	307,07	308,04	308,04	308,04						
		F1	277,52	277,90	277,90	278,78	278,78	278,78						
	Abeschöpfungen	F1	-	-	-	-	-	.						
FRANCE	Prix franco frontière	Ff	435,87	435,87	435,87	435,87	435,87	437,87						
		F1	319,59	319,59	319,59	319,59	319,59	321,06						
	Prélèvements	F1	-	-	-	-	-	.						
ITALIA	Prezzi franco-frontiera	Lit	60,080	60,080	60,080	60,080	60,080	60,080						
		F1	347,98	347,98	347,98	347,98	347,98	347,98						
	Prelievi	F1	-	-	-	-	-	.						

PRIX DE SEUIL  
SCHWELLENPREISE  
PREZZI D'ENTRATA  
DREMPELPRIJZEN

PRIX FRANCO FRONTIERE  
FREI-GRENZE-PREISE  
PREZZI FRANCO-FRONTIERA  
PRIJZEN FRANCO-GRENS

PRELEVEMENTS INTRACOMMUNAUTAIRES  
INNERGEMEINSCHAFTLICHE ABSCHÖPFUNGEN  
PRELIEVI INTRACOMUNITARI  
INTRACOMMUNAUTAIRE HEFFINGEN

PRODUITS LAITIERS  
MILCHERZEUGNISSE  
PROD. LATT.-CAS.  
ZUIVELPRODUCTEN

Pour importations vers : Für Einfuhren nach : Per importazioni verso : Voor invoeren naar :

NEDERLAND

100 Kg

Provenance Herkunft Provenienza Herkomst	Description - Beschreibung Descrizione - Omschrijving	1965					1966					
		AUG	SEP	OCT	NOV	DEC	JAN	FEB	MAR	APR	MAI	
		PG 03 : Lait en poudre (≤ 1,5 %) / Latte in polvere (≤ 1,5 %) / Milch in Pulverform (≤ 1,5 %) / Melk in poeder (≤ 1,5 %)										
Prix de seuil / Schwellenpreise : Nederland / Prezzi d'entrata/Drempelprijzen		F1	122,53								135,75	
U.E.B.L. / B.L.E.U.	Prix franco frontière- Prijzen franco-grens	Fb/ Flux	1.837,0	1.824,7	1.815,2	1.820,2	1.819,4	1.821,4	1.824,6	1.831,9	1856,0	1842,3
		F1	133,00	132,11	131,42	131,78	131,73	131,87	132,10	132,63	134,37	133,39
	Prélèvements-Heffingen	F1	-	-	-	-	-	-	-	-	-	-
DEUTSCHLAND (BR)	Frei-Grenze-Preise	DM	126,53	128,27	128,37	127,36	127,14	127,48	127,62	127,96	131,82	134,16
		F1	114,51	116,08	116,18	115,26	115,06	115,37	115,50	115,81	119,30	121,42
	Abschöpfungen	F1	-	-	-	-	-	-	-	-	10,81	11,33
FRANCE	Prix franco frontière	Ff	197,87	198,24	195,71	192,80	192,03	193,64	196,73	202,00	217,77	223,77
		F1	145,08	145,35	143,50	141,37	140,80	141,99	144,25	148,11	159,68	164,08
	Prélèvements	F1	-	-	-	-	-	-	-	-	-	-
ITALIA	Prezzi franco-frontiera	Lit	35.209	35.209	35.209	35.209	35.209	35.209	35.209	35.209	35.209	35.209
		F1	203,93	203,93	203,93	203,93	203,93	203,93	203,93	203,93	203,93	203,93
	Prelievi	F1	-	-	-	-	-	-	-	-	-	-
PG 04 : Lait condensé (sans addition de sucre) / Latte condensato (senza aggiunta di zuccheri) / Kondensmilch (nicht gezuckert) / Gecondenseerde melk (zonder toegevoegde suiker)		F1	165,21								169,10	
Prix de seuil / Schwellenpreise : Nederland / Prezzi d'entrata/Drempelprijzen		F1	165,21								169,10	
BELGIQUE/ BELGIE	Prix franco frontière- Prijzen franco-grens	Fb	2.402,5	2.402,5	2.402,5	2.402,5	2.402,5	2.402,5	2.402,5	2.402,5	2402,5	2402,5
		F1	173,94	173,94	173,94	173,94	173,94	173,94	173,94	173,94	173,94	173,94
	Prélèvements-Heffingen	F1	-	-	-	-	-	-	-	-	-	-
DEUTSCHLAND (BR)	Frei-Grenze-Preise	DM	152,98	153,33	153,33	153,33	153,33	153,33	153,33	153,33	153,33	153,36
		F1	138,45	138,76	138,76	138,76	138,76	138,76	138,76	138,76	138,76	138,79
	Abschöpfungen	F1	13,79	13,79	13,79	13,79	13,79	13,79	13,79	13,79	16,72	17,05
FRANCE	Prix franco frontière	Ff	247,47	247,47	247,47	247,47	247,47	247,47	247,47	247,47	247,47	250,57
		F1	181,45	181,45	181,45	181,45	181,45	181,45	181,45	181,45	181,45	183,72
	Prélèvements	F1	-	-	-	-	-	-	-	-	-	-
ITALIA	Prezzi franco-frontiera	Lit	41.957	43.564	43.885	43.885	43.885	43.885	43.885	43.885	43.885	43.885
		F1	243,01	252,32	254,18	254,18	254,18	254,18	254,18	254,18	254,18	254,18
	Prelievi	F1	-	-	-	-	-	-	-	-	-	-
LUXEMBOURG	Prix franco frontière	Flux	1939,8	1.939,8	1.939,8	1.939,8	1.939,8	1.939,8	1.939,8	1.939,8	1998,5	2005,0
		F1	140,44	140,44	140,44	140,44	140,44	140,44	140,44	140,44	144,69	145,16
	Prélèvements	F1	11,67	11,67	11,67	11,67	11,67	11,67	11,67	11,67	10,75	10,65

PRIX DE SEUIL  
SCHWELLENPREISE  
PREZZI D'ENTRATA  
DREMPELPRIJZEN

PRIX FRANCO FRONTIERE  
FREI-GRENZE-PREISE  
PREZZI FRANCO-FRONTIERA  
PRIJZEN FRANCO-GRENS

PRELEVEMENTS INTRACOMMUNAUTAIRES  
INNERGEMEINSCHAFTLICHE ABSCHÖPFUNGEN  
PRELIEVI INTRACOMUNITARI  
INTRACOMMUNAUTAIRE HEFFINGEN

PRODUITS LAITIERS  
MILCHERZEUGNISSE  
PROD. LATT.-CAS.  
ZUIVELPRODUCTEN

Pour importations vers : Für Einfuhren nach : Per importazioni verso : Voor invoeren naar :

NETHERLAND

100 Kg

Provenance Herkunft Provenienza Herkomst	Description - Beschreibung Descrizione - Omschrijving	1 9 6 6												
		M A I			J U N				J U L					
		9-15	16-22	23-29	30-5	6-12	13-19	20-26	27-3	4-10	11-17			
PG 03 : Lait en poudre ( ≤ 1,5 %) / Latte in polvere ( ≤ 1,5 %)		Milch in Pulverform ( ≤ 1,5 %) / Melk in poeder ( ≤ 1,5 %)												
Prix de seuil / Schwellenpreise : Nederland / Prezzi d'entrata/Drempelprijzen		F1	135,75											
U.E.B.L. / B.L.E.U.	Prix franco frontière- Prijzen franco-grens	Fb/ Flux	1842,5	1842,5	1842,5	1832,5	1832,5	1842,5						
		F1	133,40	133,40	133,40	132,67	132,67	133,40						
	Prélèvements-Heffingen	F1	-	-	-	-	-	.						
DEUTSCHLAND (BR)	Frei-Grenze-Preise	DM	133,93	134,41	134,41	134,41	134,41	134,41						
		F1	121,21	121,64	121,64	121,64	121,64	121,64						
	Abschöpfungen	F1	11,33	11,33	11,33	11,33	11,33	.						
FRANCE	Prix franco frontière	Ff	223,87	223,87	223,87	223,87	223,87	224,87						
		F1	164,15	164,15	164,15	164,15	164,15	164,88						
	Prélèvements	F1	-	-	-	-	-	.						
ITALIA	Prezzi franco-frontiera	Lit	35.209	35.209	35.209	35.209	35.209	35.209						
		F1	203,93	203,93	203,93	203,93	203,93	203,93						
	Prelievi	F1	-	-	-	-	-	.						
PG 04 : Lait condensé (sans addition de sucre) / Latte condensato (senza aggiunta di zuccheri)		Kondensmilch (nicht gezuckert) / Gecondenseerde melk (zonder toegevoegde suiker)												
Prix de seuil / Schwellenpreise : Nederland / Prezzi d'entrata/Drempelprijzen		F1	169,10											
BELGIQUE/ BELGIE	Prix franco frontière- Prijzen franco-grens	Fb	2402,5	2.402,5	2.402,5	2.402,5	2402,5	2402,5						
		F1	173,94	173,94	173,94	173,94	173,94	173,94						
	Prélèvements-Heffingen	F1	-	-	-	-	-	.						
DEUTSCHLAND (BR)	Frei-Grenze-Preise	DM	153,33	153,33	153,33	153,81	153,81	155,75						
		F1	138,76	138,76	138,76	139,20	139,20	140,95						
	Abschöpfungen	F1	17,05	17,05	17,05	17,05	17,05	.						
FRANCE	Prix franco frontière	Ff	247,47	253,47	253,47	253,47	253,47	253,47						
		F1	181,45	185,85	185,85	185,85	185,85	185,85						
	Prélèvements	F1	-	-	-	-	-	.						
ITALIA	Prezzi franco-frontiera	Lit	43.885	43.885	43.885	43.885	43.885	43.885						
		F1	254,18	254,18	254,18	254,18	254,18	254,18						
	Prelievi	F1	-	-	-	-	-	.						
LUXEMBOURG	Prix franco frontière	Flux	2005,0	2005,0	2005,0	2005,0	2005,0	2005,0						
		F1	145,16	145,16	145,16	145,16	145,16	145,16						
	Prélèvements	F1	10,65	10,65	10,65	10,65	10,65	.						

PRIX DE SEUIL  
SCHWELLENPREISE  
PREZZI D'ENTRATA  
DREMPELPRIJZEN

PRIX FRANCO FRONTIERE  
FREI-GRENZE-PREISE  
PREZZI FRANCO-FRONTIERA  
PRIJZEN FRANCO-GRENS

PRELEVEMENTS INTRACOMMUNAUTAIRES  
INNERGEMEINSCHAFTLICHE ABSCHÖPFUNGEN  
PRELIEVI INTRACOMUNITARI  
INTRACOMMUNAUTAIRE HEFFINGEN

PRODUITS LAITIERS  
MILCHERZEUGNISSE  
PROD. LATT.-CAS.  
ZUIVELPRODUCTEN

Pour importations vers : Für Einfuhren nach : Per importazioni verso : Voor invoeren naar :

NETHERLAND

100 Kg

Provenance Herkunft Provenienza Herkomst	Description - Beschreibung Descrizione - Omschrijving	1965					1966					
		AUG	SEP	OCT	NOV	DEC	JAN	FEB	MAR	APR	MAI	
		F1										
PG 05 : Lait condensé (avec addition de sucre) Latte condensato (con aggiunto di zuccheri)		Kondensmilch (gezuckert)					Gecondenseerde melk (met toegevoegde suiker)					
Prix de seuil / Schwellenpreise : Nederland Prezzi d'entrata/Drempelprijzen		F1										
		197,53										
		221,73										
U.E.B.L. / B.L.E.U.	Prix franco frontière- Prijzen franco-grens	Fb/ Flux	3368,2	3368,2	3.368,2	3368,2	3368,2	3368,2	3368,2	3.368,2	3368,2	3368,2
		F1	243,86	243,86	243,86	243,86	243,86	243,86	243,86	243,86	243,86	243,86
	Prélèvements-Heffingen	F1	-	-	-	-	-	-	-	-	-	-
DEUTSCHLAND (BR)	Frei-Grenze-Preise	DM	269,46	269,46	269,46	269,46	269,46	269,46	269,46	269,46	269,46	269,46
		F1	243,86	243,86	243,86	243,86	243,86	243,86	243,86	243,86	243,86	243,86
	Abschöpfungen	F1	-	-	-	-	-	-	-	-	-	-
FRANCE	Prix franco frontière	Ff	327,92	327,92	327,92	327,92	327,92	327,92	327,92	327,92	327,92	330,50
		F1	240,44	240,44	240,44	240,44	240,44	240,44	240,44	240,44	240,44	242,33
	Prélèvements	F1	-	-	-	-	-	-	-	-	-	-
ITALIA	Prezzi franco-frontiera	Lit	52.563	54.973	55.455	55.455	55.455	55.455	55.455	55.455	55.455	55.455
		F1	304,44	318,40	321,20	321,20	321,20	354,91	321,20	321,20	321,20	321,20
	Prelievi	F1	-	-	-	-	-	-	-	-	-	-
PG 06 : Gorgonzola et fromages du même groupe Gorgonzola e formaggi dello stesso gruppo		Gorgonzola und Käse derselben Gruppe					Gorgonzola en kaassoorten van dezelfde groep					
Prix de seuil / Schwellenpreise : Nederland Prezzi d'entrata/Drempelprijzen		F1										
		436,83										
		448,51										
U.E.B.L. / B.L.E.U.	Prix franco frontière- Prijzen franco-grens	Fb/ Flux	5318,3	5318,3	5.318,3	5.318,3	5.318,3	5.318,3	5318,3	5.318,3	5463,5	5479,6
		F1	385,04	385,04	385,04	385,04	385,04	385,04	385,04	385,04	395,56	396,72
	Prélèvements-Heffingen	F1	42,74	42,74	42,74	42,74	42,74	42,74	42,74	42,74	42,74	42,74
DEUTSCHLAND (BR)	Frei-Grenze-Preise	DM	432,20	432,20	432,20	432,20	432,20	432,20	432,20	432,20	432,20	446,28
		F1	391,14	391,14	391,14	391,14	391,14	391,14	391,14	391,14	391,14	403,88
	Abschöpfungen	F1	36,64	36,64	36,64	36,64	36,64	36,64	36,64	36,64	47,15	35,57
FRANCE	Prix franco frontière	Ff	637,90	633,44	633,48	634,47	631,80	636,90	638,74	637,57	637,64	634,51
		F1	467,72	464,45	464,48	465,21	463,25	466,99	468,34	467,49	467,53	465,24
	Prélèvements	F1	-	-	-	-	-	-	-	-	-	-
ITALIA	Prezzi franco-frontiera	Lit	82.300	83.856	85.678	84.712	82.115	80.150	78.733	79.075	77.192	79.720
		F1	476,68	485,69	496,25	490,65	475,61	464,23	456,02	458,00	447,09	461,74
	Prelievi	F1	-	-	-	-	-	-	-	-	-	-

PRIX DE SEUIL  
SCHWELLENPREISE  
PREZZI D'ENTRATA  
DREMPELPRIJZEN

PRIX FRANCO FRONTIERE  
FREI-GRENZE-PREISE  
PREZZI FRANCO-FRONTIERA  
PRIJZEN FRANCO-GRENS

PRELEVEMENTS INTRACOMMUNAUTAIRES  
INNERGEMEINSCHAFTLICHE ABSCHOPFUNGEN  
PRELIEVI INTRACOMUNITARI  
INTRACOMMUNAUTAIRE HEFFINGEN

PRODUITS LAITIERS  
MILCHERZEUGNISSE  
PROD. LATT.-CAS.  
ZUIVELPRODUCTEN

Pour importations vers : Für Einfuhren nach : Per importazioni verso : Voor invoeren naar :

NETHERLAND

100 Kg

Provenance Herkunft Provenienza Herkomat	Description - Beschreibung Descrizione - Omschrijving		1 9 6 6											
			M A I			J U N			J U L					
			9-15	16-22	23-29	30- 5	6-12	13-19	20-26	27-3	4-10	11-17		
PG 05 :	Lait condensé (avec addition de sucre) Latte condensato (con aggiunta di zuccheri)		Kondensmilch (gesüßert) Gecondenseerde melk (met toegevoegde suiker)											
Prix de seuil / Schwellenpreise : Nederland Prezzi d'entrata/Drempelprijzen :		Fl	221,73											
U.E.B.L. / B.L.E.U.	Prix franco frontière- Prijzen franco-grens	Fb/ Flux	3368,2	3368,2	3368,2	3368,2	3368,2	3368,2						
		Fl	243,86	243,86	243,86	243,86	243,86	243,86						
	Prélèvements-Heffingen	Fl	-	-	-	-	-	.						
DEUTSCHLAND (BR)	Frei-Grenze-Preise	DM	269,46	269,46	269,46	269,46	269,46	269,46						
		Fl	243,86	243,86	243,86	243,86	243,86	243,86						
	Abschöpfungen	Fl	-	-	-	-	-	.						
FRANCE	Prix franco frontière	Ff	327,92	332,92	332,92	332,92	332,92	332,92						
		Fl	240,44	244,11	244,11	244,11	244,11	244,11						
	Prélèvements	Fl	-	-	-	-	-	.						
ITALIA	Prezzi franco-frontiera	Lit	55.455	55.455	55.455	55.455	55.455	55.455						
		Fl	321,20	321,20	321,20	321,20	321,20	321,20						
	Prelievi	Fl	-	-	-	-	-	.						
PG 06 :	Gorgonzola et fromages du même groupe Gorgonzola e formaggi dello stesso gruppo		Gorgonzola und Käse derselben Gruppe Gorgonzola en kaassoorten van dezelfde groep											
Prix de seuil / Schwellenpreise Prezzi d'entrata/Drempelprijzen :		Fl	448,51											
U.E.B.L. / B.L.E.U.	Prix franco frontière- Prijzen franco-grens	Fb/ Flux	5479,6	5479,6	5479,6	5479,6	5479,6	5479,6						
		Fl	396,72	386,72	396,72	396,72	396,72	396,72						
	Prélèvements-Heffingen	Fl	42,74	42,74	42,74	42,74	42,74	.						
DEUTSCHLAND (BR)	Frei-Grenze-Preise	DM	446,75	446,75	446,75	446,75	446,75	446,75						
		Fl	404,31	404,31	404,31	404,31	404,31	404,31						
	Abschöpfungen	Fl	35,15	35,15	35,15	35,15	35,15	.						
FRANCE	Prix franco frontière	Ff	635,67	632,67	632,67	639,67	639,67	633,67						
		Fl	466,09	463,89	463,89	469,03	469,03	469,03						
	Prélèvements	Fl	-	-	-	-	-	.						
ITALIA	Prezzi franco-frontiera	Lit	79.889	79.889	79.889	78.937	78.937	77.509						
		Fl	462,72	462,72	462,72	457,20	457,20	448,93						
	Prelievi	Fl	-	-	-	-	-	.						



PRIX DE SEUIL  
SCHWELLENPREISE  
PREZZI D'ENTRATA  
DREMPELPRIJZEN

PRIX FRANCO FRONTIERE  
FREI-GRENZE-PREISE  
PREZZI FRANCO-FRONTIERA  
PRIJZEN FRANCO-GRENS

PRELEVEMENTS INTRACOMMUNAUTAIRES  
INNERGEMEINSCHAFTLICHE ABSCHÖPFUNGEN  
PRELIEVI INTRACOMUNITARI  
INTRACOMMUNAUTAIRE HEFFINGEN

PRODUITS LAITIERS  
MILCHERZEUGNISSE  
PROD. LATT.-CAS.  
ZUIVELPRODUCTEN

Four importations vers : Für Einfuhren nach : Per importazioni verso : Voor invoeren naar :

**NETHERLAND**

**100 Kg**

Provenance Herkunft Provenienza Herkomst	Description - Beschreibung Descrizione - Omschrijving		1965					1966				
			AUG	SEP	OCT	NOV	DEC	JAN	FEB	MAR	APR	MAI
			PG 08 : Emmental et fromages du même groupe / Emmental und Käse derselben Gruppe / Emmental e formaggi dello stesso gruppo									
Prix de seuil / Schwellenpreise : Nederland / Prezzi d'entrata/Drempelprijzen		F1	398,20					398,20				
U.E.B.L. / B.L.E.U.	Prix franco frontière- Prijzen franco-grens	Fb/ Flux	5392,5	5392,5	5.392,5	5.392,5	5.392,5	5392,5	5.392,5	5.392,5	5392,5	5392,5
		F1	390,42	390,42	390,42	390,42	390,42	390,42	390,42	390,42	390,42	390,42
	Prélèvements-Heffingen	F1	-	-	-	-	-	-	-	-	-	-
DEUTSCHLAND (BR)	Frei-Grenze-Preise	DM	442,89	442,39	444,58	445,78	445,78	445,78	446,20	448,10	450,71	455,84
		F1	400,81	400,36	402,34	403,43	403,43	403,43	403,81	405,53	407,90	412,54
	Abschöpfungen	F1	-	-	-	-	-	-	-	-	-	-
FRANCE	Prix franco frontière	Ff	613,86	608,20	603,99	604,27	602,19	605,22	608,88	613,15	616,24	619,19
		F1	450,10	445,95	442,87	443,07	441,54	443,76	446,45	449,58	451,84	454,01
	Prélèvements	F1	-	-	-	-	-	-	-	-	-	-
ITALIA	Prezzi franco-frontiera	Lit	84.411	84.062	82.599	82.634	84.411	84.411	84.411	84.580	84.887	84.887
		F1	488,91	486,89	478,41	478,62	488,91	488,91	488,91	489,89	491,67	491,67
	Prelievi	F1	-	-	-	-	-	-	-	-	-	-
PG 09 : Gouda et fromages du même groupe / Gouda und Käse derselben Gruppe / Gouda e formaggi dello stesso gruppo												
Prix de seuil / Schwellenpreise : Nederland / Prezzi d'entrata/Drempelprijzen		F1	287,66					319,01				
U.E.B.L. / B.L.E.U.	Prix franco frontière- Prijzen franco-grens	Fb/ Flux	4692,5	4692,5	4.708,3	4.735,5	4.735,5	4742,5	4.742,5	4.742,5	4854,2	4892,5
		F1	339,74	339,74	340,88	342,85	342,87	343,36	343,36	343,36	351,44	354,22
	Prélèvements-Heffingen	F1	-	-	-	-	-	-	-	-	-	-
DEUTSCHLAND (BR)	Frei-Grenze-Preise	DM	304,60	307,65	309,98	311,92	315,05	319,12	320,10	321,14	323,40	333,92
		F1	275,66	278,43	280,53	282,29	285,12	288,80	289,69	290,63	292,68	302,19
	Abschöpfungen	F1	3,35	2,12	-	-	-	-	-	-	15,35	7,76
FRANCE	Prix franco frontière	Ff	540,86	541,87	543,12	546,40	546,77	547,22	545,71	538,48	542,00	549,19
		F1	396,58	397,32	398,23	400,64	400,91	401,24	400,13	394,83	397,41	402,68
	Prélèvements	F1	-	-	-	-	-	-	-	-	-	-
ITALIA	Prezzi franco-frontiera	Lit	75.415	79.636	83.799	84.935	84.935	84.935	84.935	86.716	88.743	87.760
		F1	436,80	461,25	483,36	491,94	491,94	491,94	491,94	502,26	514,00	508,31
	Prelievi	F1	-	-	-	-	-	-	-	-	-	-

PRIX DE SEUIL  
SCHWELLENPREISE  
PREZZI D'ENTRATA  
DREMPELPRIJZEN

PRIX FRANCO FRONTIERE  
FREI-GRENZE-PREISE  
PREZZI FRANCO-FRONTIERA  
PRIJZEN FRANCO-GRENS

PRELEVEMENTS INTRACOMMUNAUTAIRES  
INNERGEMEINSCHAFTLICHE ABSCHÖPFUNGEN  
PRELIEVI INTRACOMUNITARI  
INTRACOMMUNAUTAIRE HEFFINGEN

PRODUITS LAITIERS  
MILCHERZEUGNISSE  
PROD. LATT.-CAS.  
ZUIVELPRODUCTEN

Pour importations vers : Für Einfuhren nach : Per importazioni verso : Voor invoeren naar :

NETHERLAND

100 Kg

Provenance Herkunft Provenienza Herkomst	Description - Beschreibung Descrizione - Omschrijving		1 9 6 6											
			M A I			J U N				J U L				
			9-15	16-22	23-29	30-5	6-12	13-19	20-26	27-3	4-10	11-17		
FG 08 :		Emmental et fromages du même groupe Emmental e formaggi dello stesso gruppo	Emmental und Käse derselben Gruppe Emmental en kaassoorten van dezelfde groep											
Prix de seuil / Schwellenpreise : Nederland Prezzi d'entrata/Drempelprijzen :		Fl	398,20											
U.E.B.L. / B.L.E.U.	Prix franco frontière- Prijzen franco-grens  Prélèvements-Heffingen	Fb/ Flux	5392,5	5392,5	5392,5	5392,5	5392,5	5392,5						
		Fl	390,42	390,42	390,42	390,42	390,42	390,42						
		Fl	-	-	-	-	-	.						
DEUTSCHLAND  (BR)	Frei-Grenze-Preise  Abschöpfungen	DM	454,51	456,94	456,94	459,36	459,36	460,82						
		Fl	411,33	413,53	413,53	415,72	415,72	417,04						
		Fl	-	-	-	-	-	.						
FRANCE	Prix franco frontière  Prélèvements	Ff	620,67	616,67	616,67	625,67	625,67	628,67						
		Fl	455,09	452,16	452,16	458,76	458,76	460,96						
		Fl	-	-	-	-	-	.						
ITALIA	Prezzi franco-frontiera  Prelievi	Lit	84.887	84.887	84.887	84.887	84.887	82.983						
		Fl	491,67	491,67	491,67	491,67	491,67	480,64						
		Fl	-	-	-	-	-	.						
FG 09 :		Gouda et fromages du même groupe Gouda e formaggi dello stesso gruppo	Gouda und Käse derselben Gruppe Gouda en kaassoorten van dezelfde groep											
Prix de seuil / Schwellenpreise : Nederland Prezzi d'entrata/Drempelprijzen :		Fl	319,01											
U.E.B.L. / B.L.E.U.	Prix franco frontière- Prijzen franco-grens  Prélèvements-Heffingen	Fb/ Flux	4892,5	4892,5	4892,5	4892,5	4892,5	4892,5						
		Fl	354,22	354,22	354,22	354,22	354,22	354,22						
		Fl	-	-	-	-	-	.						
DEUTSCHLAND  (BR)	Frei-Grenze-Preise  Abschöpfungen	DM	334,23	334,23	334,23	334,23	334,23	334,23						
		Fl	302,48	302,48	302,48	302,48	302,48	302,48						
		Fl	7,48	7,48	7,48	7,48	7,48	.						
FRANCE	Prix franco frontière  Prélèvements	Ff	546,67	550,67	550,67	559,67	559,67	572,67						
		Fl	400,84	403,77	403,77	410,37	410,37	419,90						
		Fl	-	-	-	-	-	.						
ITALIA	Prezzi franco-frontiera  Prelievi	Lit	87.791	87.791	87.791	86.839	86.839	83.983						
		Fl	508,49	508,49	508,49	502,97	502,97	486,43						
		Fl	-	-	-	-	-	.						

PRIX DE SEUIL  
SCHWELLENPREISE  
PREZZI D'ENTRATA  
DREMPELPRIJZEN

PRIX FRANCO FRONTIERE  
FREI-GRENZE-PREISE  
PREZZI FRANCO-FRONTIERA  
PRIJZEN FRANCO-GRENS

PRELEVEMENTS INTRACOMMUNAUTAIRES  
INNERGEMEINSCHAFTLICHE ABSCHOPFUNGEN  
PRELIEVI INTRACOMUNITARI  
INTRACOMMUNAUTAIRE HEFFINGEN

PRODUITS LAITIERS  
MILCHERZEUGNISSE  
PROD. LATT.-CAS.  
ZUIVELPRODUCTEN

Pour importations vers : Für Einfuhren nach : Per importazioni verso : Voor invoeren naar :

NEDERLAND

100 Kg

Provenance Herkunft Provenienza Herkomst	Description - Beschreibung Descrizione - Omschrijving	1965					1966					
		AUG	SEP	OCT	NOV	DEC	JAN	FEB	MAR	APR	MAI	
PG 10 : Saint-Paulin et fromages du même groupe Saint-Paulin e formaggi dello stesso gruppo		Saint-Paulin und Käse derselben Gruppe					Saint-Paulin en kaassoorten van dezelfde groep					
Prix de seuil / Schwellenpreise ; Nederland Prezzi d'entrata/Drempelprijzen		F1	342,72							364,72		
U.E.B.L. / B.L.E.U.	Prix franco frontière- Prijsen franco-grens	Fb/ Flux	4898,5	4919,3	4980,0	4998,5	4983,7	4966,2	4973,5	4.973,5	5040,2	5146,1
		F1	354,65	356,16	360,55	361,89	360,82	359,56	360,08	360,08	364,91	372,58
	Prélèvements-Heffingen	F1	-	-	-	-	-	-	-	-	-	-
DEUTSCHLAND (BR)	Frei-Grenze-Preise	DM	359,45	359,45	359,45	359,45	359,45	359,45	359,45	359,45	363,82	379,32
		F1	325,30	325,30	325,30	325,30	325,30	325,30	325,30	325,30	329,25	343,28
	Abschöpfungen	F1	8,37	8,37	8,37	8,37	8,37	8,37	8,37	8,37	24,22	9,35
FRANCE	Prix franco frontière	Ff	543,67	551,00	563,67	563,67	554,12	545,22	552,24	549,73	549,74	563,48
		F1	398,64	404,01	413,30	413,30	406,30	399,77	404,92	403,08	403,08	413,16
	Prélèvements	F1	-	-	-	-	-	-	-	-	-	-
ITALIA	Prezzi franco-frontiera	Lit	76.081	77.668	77.985	77.477	76.956	76.219	76.081	76.081	75.668	75.066
		F1	440,66	449,85	451,69	448,75	445,73	441,46	440,66	440,66	438,27	434,79
	Prelievi	F1	-	-	-	-	-	-	-	-	-	-
PG 11 : Camembert et fromages du même groupe Camembert e formaggi dello stesso gruppo		Camembert und Käse derselben Gruppe					Camembert en kaassoorten van dezelfde groep					
Prix de seuil / Schwellenpreise ; Nederland Prezzi d'entrata/Drempelprijzen		F1	413,79							430,66		
U.E.B.L. / B.L.E.U.	Prix franco frontière- Prijsen franco-grens	Fb/ Flux	5342,5	5342,5	5342,5	5342,5	5342,5	5342,5	5342,5	5342,5	5.515,8	5742,5
		F1	386,80	386,80	386,80	386,80	386,80	386,80	386,80	386,80	399,35	415,76
	Prélèvements-Heffingen	F1	-	-	-	-	-	-	-	-	16,24	-
DEUTSCHLAND (BR)	Frei-Grenze-Preise	DM	473,30	478,73	478,02	478,06	472,59	471,39	474,38	484,47	480,76	484,93
		F1	428,33	433,25	432,60	432,65	427,69	426,61	429,31	438,45	435,08	438,86
	Abschöpfungen	F1	-	-	-	-	-	-	-	-	-	-
FRANCE	Prix franco frontière	Ff	571,31	593,14	596,47	596,47	593,24	578,53	593,90	596,47	605,14	616,47
		F1	418,90	434,91	437,25	437,25	434,98	424,20	435,46	437,35	443,70	452,01
	Prélèvements	F1	-	-	-	-	-	-	-	-	-	-
ITALIA	Prezzi franco-frontiera	Lit	74.730	77.572	79.152	78.239	75.344	74.883	74.177	74.177	73.764	73.164
		F1	432,83	449,30	458,45	453,16	436,39	433,72	429,63	429,63	427,24	423,76
	Prelievi	F1	-	-	-	-	-	-	-	-	-	-

PRIX DE SEUIL  
SCHWELLENPREISE  
PREZZI D'ENTRATA  
DREMPELPRIJZEN

PRIX FRANCO FRONTIERE  
FREI-GRENZE-PREISE  
PREZZI FRANCO-FRONTIERA  
PRIJZEN FRANCO-GRENS

PRELEVEMENTS INTRACOMMUNAUTAIRES  
INNERGEMEINSCHAFTLICHE ABSCHÖPFUNGEN  
PRELIEVI INTRACOMUNITARI  
INTRACOMMUNAUTAIRE HEFFINGEN

PRODUITS LAITIERS  
MILCHERZEUGNISSE  
PROD. LATT.-CAS.  
ZUIVELPRODUCTEN

Four importations vers : Für Einfuhren nach : Per importazioni verso : Voor invoeren naar :

NEDERLAND

100 Kg

Provenance Herkunft Provenienza Herkomst	Description - Beschreibung Descrizione - Omschrijving		1 9 6 6											
			M A I			J U N				J U L				
			9-15	16-22	23-29	30-5	6-12	13-19	20-26	27-3	4-10	11-17		
FG 10 : Saint-Faulin et fromages du même groupe Saint-Faulin e formaggi dello stesso gruppo			Saint-Faulin und Käse derselben Gruppe Saint-Faulin en kaassoorten van dezelfde groep											
Prix de seuil / Schwellenpreise : Nederland Prezzi d'entrata/Drempelprijzen		Fl	364,72											
U.E.B.L. / B.L.E.U.	Prix franco frontière- Prijzen franco-grens	Fb/ Flux	5148,5	5148,5	5148,5	5148,5	5148,5	5148,5						
		Fl	372,75	372,75	372,75	372,75	372,75	372,75						
	Prélèvements-Heffingen	Fl	-	-	-	-	-	.						
DEUTSCHLAND (BR)	Frei-Grenze-Preise	DM	364,30	393,40	393,40	393,40	393,40	393,40						
		Fl	329,69	356,03	356,03	356,03	356,03	356,03						
	Abschöpfungen	Fl	25,98	-	-	-	-	.						
FRANCE	Prix franco frontière	Ff	563,67	563,67	563,67	563,67	563,67	563,67						
		Fl	413,30	413,30	413,30	413,30	413,30	413,30						
	Prélèvements	Fl	-	-	-	-	-	.						
ITALIA	Prezzi franco-frontiera	Lit	75.129	75.129	75.129	74.177	74.177	74.177						
		Fl	435,15	435,15	435,15	429,63	429,63	429,63						
	Prelievi	Fl	-	-	-	-	-	.						
FG 11 : Camembert et fromages du même groupe Camembert e formaggi dello stesso gruppo			Camembert und Käse derselben Gruppe Camembert en kaassoorten van dezelfde groep											
Prix de seuil / Schwellenpreise : Nederland Prezzi d'entrata/Drempelprijzen		Fl	430,66											
U.E.B.L. / B.L.E.U.	Prix franco frontière- Prijzen franco-grens	Fb/ Flux	5742,5	5742,5	5742,5	5742,5	5742,5	5742,5						
		Fl	415,76	415,76	415,76	415,76	415,76	415,76						
	Prélèvements-Heffingen	Fl	-	-	-	-	-	.						
DEUTSCHLAND (BR)	Frei-Grenze-Preise	DM	480,12	489,04	489,04	491,37	491,37	489,04						
		Fl	434,51	442,58	442,58	444,69	444,69	442,58						
	Abschöpfungen	Fl	-	-	-	-	-	.						
FRANCE	Prix franco frontière	Ff	616,47	616,47	616,47	616,47	616,47	616,47						
		Fl	452,01	452,01	452,01	452,01	452,01	452,01						
	Prélèvements	Fl	-	-	-	-	-	.						
ITALIA	Prezzi franco-frontiera	Lit	73.225	73.225	73.225	72.273	72.273	72.273						
		Fl	424,12	424,12	424,12	418,61	418,61	418,61						
	Prelievi	Fl	-	-	-	-	-	.						

PRIX DE SEUIL  
SCHWELLENPREISE  
PREZZI D'ENTRATA  
DREMPELPRIJZEN

PRIX FRANCO FRONTIERE  
FREI-GRENZE-PREISE  
PREZZI FRANCO-FRONTIERA  
PRIJZEN FRANCO-GRENS

PRELEVEMENTS INTRACOMMUNAUTAIRES  
INNERGEMEINSCHAFTLICHE ABSCHÖPFUNGEN  
PRELIEVI INTRACOMUNITARI  
INTRACOMMUNAUTAIRE HEFFINGEN

PRODUITS LAITIERS  
MILCHERZEUGNISSE  
PROD. LATT.-CAS.  
ZUIVELPRODUCTEN

Pour importations vers : Für Einfuhren nach : Per importazioni verso : Voor invoeren naar :

NEDERLAND

100 Kg

Provenance Herkunft Provenienza Herkomst	Description - Beschreibung Descrizione - Omschrijving		1 9 6 5					1 9 6 6						
			AUG	SEP	OCT	NOV	DEC	JAN	FEB	MAR	APR	MAI		
PG 13 : Lactose			Laktose					Lattosio					Melksuiker	
Prix de seuil / Schwellenpreise : Nederland Prezzi d'entrata/Drempelprijzen		F1	121,53								145,71			
U.E.B.L. / B.L.E.U.	Prix franco frontière- Prijzen franco-grens	Fb/ Flux	1.580,2	1.580,2	1.580,2	1.580,2	1.580,2	1.580,2	1.580,2	1.580,2	1.580,2	1830,7	1858,5	
	Prélèvements-Heffingen	F1	114,41	114,41	114,41	114,41	114,41	114,41	114,41	114,41	114,41	132,54	134,56	
DEUTSCHLAND (BR)	Frei-Grenze-Preise	DM	143,14	143,14	143,14	143,14	143,14	143,14	143,14	143,14	143,14	143,14	143,33	
	Abschöpfungen	F1	129,54	129,54	129,54	129,54	129,54	129,54	129,54	129,54	129,54	129,54	129,71	
		F1	-	-	-	-	-	-	-	-	-	4,37	4,69	
FRANCE	Prix franco frontière	Ff	196,27	196,27	194,92	192,20	191,27	191,27	191,27	191,27	191,27	191,27	191,27	
	Prélèvements	F1	143,91	143,91	142,92	140,93	140,25	140,25	140,25	140,25	140,25	140,25	140,25	
		F1	-	-	-	-	-	-	-	-	-	-	-	
ITALIA	Prezzi franco-frontiera	Lit	33.837	33.837	33.837	33.710	31.933	31.933	31.525	29.998	29.077	29.077	29.077	
	Prelievi	F1	195,98	195,98	195,98	195,25	184,96	184,96	182,59	173,75	168,41	168,41	168,41	
		F1	-	-	-	-	-	-	-	-	-	-	-	
PG 14 : Beurre			Butter					Burro					Boter	
Prix de seuil / Schwellenpreise : Nederland Prezzi d'entrata/Drempelprijzen		F1	515,39								565,63			
BELGIQUE / BELGIE	Prix franco frontière- Prijzen franco-grens	Fb	9.870,9	9.871,2	9.873,5	9.873,5	9.873,5	9.873,5	9.873,5	9.873,5	9.873,5	9877,8	9883,5	
	Prélèvements-Heffingen	F1	714,65	714,67	714,84	714,84	714,84	714,84	714,84	714,84	714,84	715,16	715,57	
DEUTSCHLAND (BR)	Frei-Grenze-Preise	DM	664,03	664,03	664,03	664,03	664,03	664,03	664,03	664,03	664,03	664,03	664,03	
	Abschöpfungen	F1	600,95	600,95	600,95	600,95	600,95	600,95	600,95	600,95	600,95	600,95	600,95	
		F1	-	-	-	-	-	-	-	-	-	-	-	
FRANCE	Prix franco frontière	Ff	855,93	858,50	857,77	849,67	848,96	846,48	843,35	846,12	846,50	861,06	861,06	
	Prélèvements	F1	627,59	629,48	628,94	623,00	622,48	620,66	618,37	620,40	622,27	631,35	631,35	
		F1	-	-	-	-	-	-	-	-	-	-	-	
ITALIA	Prezzi franco-frontiera	Lit	94.386	94.977	93.671	91.603	91.448	90.141	90.501	90.141	89.755	91.308	91.308	
	Prelievi	F1	546,68	550,11	542,54	530,56	529,66	521,92	524,18	522,10	519,86	528,86	528,86	
		F1	-	-	-	-	-	-	-	-	-	24,30	18,68	
LUXEMBOURG	Prix franco frontière	Flux	8.520,9	8.520,9	8.520,9	8.520,9	8.520,9	8.520,9	8.520,9	8.520,9	8.520,9	8.879,1	8918,9	
	Prélèvements	F1	616,91	616,91	616,91	616,91	616,91	616,91	616,91	616,91	616,91	642,85	645,73	
		F1	-	-	-	-	-	-	-	-	-	-	-	

PRIX DE SEUIL  
SCHWELLENPREISE  
PREZZI D'ENTRATA  
DREMPELPRIJZEN

PRIX FRANCO FRONTIERE  
FREI-GRENZE-PREISE  
PREZZI FRANCO-FRONTIERA  
PRIJZEN FRANCO-GRENS

PRELEVEMENTS INTRACOMMUNAUTAIRES  
INNERGEMEINSCHAFTLICHE ABSCHÖPFUNGEN  
PRELIEVI INTRACOMUNITARI  
INTRACOMMUNAUTAIRE HEFFINGEN

PRODUITS LAITIERS  
MILCHERZEUGNISSE  
PROD. LATT.-CAS.  
ZUIVELPRODUCTEN

Pour importations vers : Für Einfuhren nach : Per importazioni verso : Voor invoeren naar :

NEDERLAND

100 Kg

Provenance Herkunft Provenienza Herkomst	Description - Beschreibung Descrizione - Omschrijving	1 9 6 6												
		M A I					J U N			J U L				
		9-15	16-22	23-29	30-5	6-12	13-19	20-26	27-3	4-10	11-17			
PG 13	Lactose	Laktose	Lattosio	Melksuiker										
Prix de seuil / Schwellenpreise : Nederland Prezzi d'entrata/Drempelprijzen		Fl	145,71											
U.E.B.L. / B.L.E.U.	Prix franco frontière- Prijzen franco-grens	Fb/ Flux	1858,5	1858,5	1858,5	1858,5	1858,5	1858,5						
		Fl	134,56	134,56	134,56	134,56	134,56	134,56						
	Prélèvements-Heffingen	Fl	-	-	-	-	-	.						
DEUTSCHLAND (BR)	Frei-Grenze-Preise	DM	143,14	143,14	143,14	146,05	146,05	146,05						
		Fl	129,54	129,54	129,54	132,18	132,18	132,18						
	Abschöpfungen	Fl	4,86	4,86	4,86	2,22	2,22	.						
FRANCE	Prix franco frontière	Pf	191,27	191,27	191,27	191,27	191,27	191,27						
		Fl	140,25	140,25	140,25	140,25	140,25	140,25						
	Prélèvements	Fl	-	-	-	-	-	.						
ITALIA	Prezzi franco-frontiera	Lit	29.077	29.077	29.077	29.077	29.077	28.125						
		Fl	168,41	168,41	168,41	168,41	168,41	162,90						
	Prelievi	Fl	-	-	-	-	-	-						
IG 14 :	Beurre	Butter	Burro	Boter										
Prix de seuil / Schwellenpreise : Nederland Prezzi d'entrata/Drempelprijzen		Fl	565,63											
BELGIQUE/ BELGIE	Prix franco frontière- Prijzen franco-grens	Fb	9883,5	9883,5	9883,5	9883,5	9883,5	9883,5						
		Fl	715,57	715,57	715,57	715,57	715,57	715,57						
	Prélèvements-Heffingen	Fl	-	-	-	-	-	.						
DEUTSCHLAND (BR)	Frei-Grenze-Preise	DM	664,03	664,03	664,03	664,03	664,03	664,03						
		Fl	600,95	600,95	600,95	600,95	600,95	600,95						
	Abschöpfungen	Fl	-	-	-	-	-	.						
FRANCE	Prix franco frontière	Pf	856,67	865,67	865,67	865,67	865,67	864,67						
		Fl	628,14	634,74	634,74	634,74	634,74	634,00						
	Prélèvements	Fl	-	-	-	-	-	.						
ITALIA	Prezzi franco-frontiera	Lit	92.085	90.639	90.639	90.639	90.639	91.603						
		Fl	533,36	524,98	524,98	524,98	524,98	530,56						
	Prelievi	Fl	14,17	22,55	22,55	22,55	22,55	.						
LUXEMBOURG	Prix franco frontière	Flux	8918,9	8918,9	8918,9	8918,9	8918,9	8918,9						
		Fl	645,73	645,73	645,73	645,73	645,73	645,73						
	Prélèvements	Fl	-	-	-	-	-	.						

PRIX DE SEUIL  
SCHWELLENPREISE  
PREZZI D'ENTRATA  
DREMPELPRIJZEN

PRIX FRANCO FRONTIERE  
FREI-GRENZE-PREISE  
PREZZI FRANCO-FRONTIERA  
PRIJZEN FRANCO-GRENS

PRELEVEMENTS INTRACOMMUNAUTAIRES  
INNERGEMEINSCHAFTLICHE ABSCHÖPFUNGEN  
PRELIEVI INTRACOMUNITARI  
INTRACOMMUNAUTAIRE HEFFINGEN

PRODUITS LAITIERS  
MILCHERZEUGNISSE  
PROD. LATT.-CAS.  
ZUIVELPRODUCTEN

Pour importations vers : Für Einfuhren nach : Per importazioni verso : Voor invoeren naar :

NEDERLAND

100 Kg

Provenance Herkunft Provenienza Herkomst	Description - Beschreibung Descrizione - Omschrijving		1 9 6 5					1 9 6 6				
			AUG	SEP	OCT	NOV	DEC	JAN	FEB	MAR	APR	MAI
CHE :			C h e d d a r									
Prix de seuil / Schwellenpreise : Nederland Prezzi d'entrata/Drempelprijzen		Fl	276,06								276,06	
U.E.B.L. / B.L.E.U.	Prix franco frontière- Prijzen franco-grens	Fb/ Flux	4.517,5	4.517,5	4.517,5	4.517,5	4.517,5	4.517,5	4.517,5	4.517,5	4.517,5	4.517,5
		Fl	327,07	327,07	327,07	327,07	327,07	327,07	327,07	327,07	327,07	327,07
	Prélèvements-Heffingen	Fl	-	-	-	-	-	-	-	-	-	-
DEUTSCHLAND (BR)	Frei-Grenze-Preise	DM	306,10	306,10	306,10	306,10	306,10	306,10	306,10	306,10	306,10	306,10
		Fl	277,02	277,02	277,02	277,02	277,02	277,02	277,02	277,02	277,02	277,02
	Abschöpfungen	Fl	-	-	-	-	-	-	-	-	-	-
FRANCE	Prix franco frontière	Ff	479,15	480,27	475,44	477,57	498,44	494,90	490,24	493,09	490,60	497,09
		Fl	351,33	352,15	348,61	350,17	365,47	362,87	359,46	361,55	359,73	364,48
	Prélèvements	Fl	-	-	-	-	-	-	-	-	-	-
ITALIA	Prezzi franco-frontiera	Lit	43.668	43.668	43.668	43.668	43.668	43.668	43.668	43.668	43.668	43.668
		Fl	252,93	252,93	252,93	252,93	252,93	252,93	252,93	252,93	252,93	252,93
	Prelievi	Fl	14,08	14,08	14,08	14,08	14,08	14,08	14,08	14,08	14,08	14,08
TIL :			Tilsit Tilsiter Tilsit Tilsit									
Prix de seuil / Schwellenpreise : Nederland Prezzi d'entrata/Drempelprijzen		Fl	290,24								319,01	
U.E.B.L. / B.L.E.U.	Prix franco frontière- Prijzen franco-grens	Fb/ Flux	4.748,5	4.748,5	4.748,5	4.748,5	4.748,5	4.748,5	4.748,5	4.748,5	4.981,6	5007,5
		Fl	343,79	343,79	343,79	343,79	343,79	343,79	343,79	343,79	360,67	362,54
	Prélèvements-Heffingen	Fl	-	-	-	-	-	-	-	-	-	-
DEUTSCHLAND (BR)	Frei-Grenze-Preise	DM	313,38	323,47	327,93	326,63	325,50	325,50	325,50	325,50	327,60	334,11
		Fl	283,61	292,74	296,77	295,60	294,58	294,58	294,58	294,58	296,48	302,37
	Abschöpfungen	Fl	-	-	-	-	-	-	-	-	11,94	7,59
FRANCE	Prix franco frontière	Ff	519,73	519,73	519,73	519,73	519,73	519,73	519,73	519,73	544,85	547,64
		Fl	381,08	381,08	381,08	381,08	381,08	381,08	381,08	381,08	399,50	401,55
	Prélèvements	Fl	-	-	-	-	-	-	-	-	-	-
ITALIA	Prezzi franco-frontiera	Lit	66.781	66.781	66.781	66.781	66.781	66.781	66.781	66.781	66.781	66.781
		Fl	386,80	386,80	386,80	386,80	386,80	386,80	386,80	386,80	386,80	386,80
	Prelievi	Fl	-	-	-	-	-	-	-	-	-	-

PRIX DE SEUIL      PRIX FRANCO FRONTIERE      PRELEVEMENTS INTRACOMMUNAUTAIRES  
 SCHWELLENPREISE      FREI-GRENZE-PREISE      INNERGEMEINSCHAFTLICHE ABSCHÖPFUNGEN  
 PREZZI D'ENTRATA      PREZZI FRANCO-FRONTIERA      PRELIEVI INTRACOMUNITARI  
 DREMPELPRIJZEN      PRIJZEN FRANCO-GRENS      INTRACOMMUNAUTAIRE HEFFINGEN

PRODUITS LAITIERS  
 MILCHERZEUGNISSE  
 PROD. LATT.-CAS.  
 ZUIVELPRODUCTEN

Pour importations vers : Für Einfuhren nach : Per importazioni verso : Voor invoeren naar :

NEderland

100 Kg

Provenance Herkunft Provenienza Herkomst	Description - Beschreibung Descrizione - Omschrijving		1 9 6 6											
			M A I			J U N				J U L				
			9-15	16-22	23-29	30-5	6-12	13-19	20-26	27-3	4-10	11-17		
CHE :		C h e d d a r												
Prix de seuil / Schwellenpreise : Nederland Prezzi d'entrata/Drempelprijzen		F1	276,06											
U.E.B.L. / B.L.E.U.	Prix franco frontière- Prijzen franco-grens  Prélèvements-Heffingen	Fb/ Flux	4517,5	4517,5	4517,5	4517,5	4517,5	4517,5						
		F1	327,07	327,07	327,07	327,07	327,07	327,07						
		F1	-	-	-	-	-	.						
DEUTSCHLAND (BR)	Frei-Grenze-Preise  Abschöpfungen	DM	306,10	306,10	306,10	306,10	306,10	306,10						
		F1	277,02	277,02	277,02	277,02	277,02	277,02						
		F1	-	-	-	-	-	.						
FRANCE	Prix franco frontière  Prélèvements	Ff	492,67	503,67	503,67	487,67	487,67	499,67						
		F1	361,24	369,31	369,31	357,57	357,57	366,37						
		F1	-	-	-	-	-	.						
ITALIA	Prezzi franco-frontiera  Prelievi	Lit	43.668	43.668	43.668	43.668	43.668	43.668						
		F1	252,93	252,93	252,93	252,93	252,93	252,93						
		F1	14,08	14,08	14,08	14,08	14,08	.						
TIL :		Tilsit		Tilsiter		Tilsit		Tilsit						
Prix de seuil / Schwellenpreise : Nederland Prezzi d'entrata/Drempelprijzen		F1	319,01											
U.E.B.L. / B.L.E.U.	Prix franco frontière- Prijzen franco-grens  Prélèvements-Heffingen	Fb/ Flux	5007,5	5007,5	5007,5	5007,5	5007,5	5007,5						
		F1	362,54	362,54	362,54	362,54	362,54	362,54						
		F1	-	-	-	-	-	.						
DEUTSCHLAND (BR)	Frei-Grenze-Preise  Abschöpfungen	DM	330,35	337,63	337,63	337,63	337,63	337,63						
		F1	298,97	305,56	305,56	305,56	305,56	305,56						
		F1	10,99	4,40	4,40	4,40	4,40	.						
FRANCE	Prix franco frontière  Prélèvements	Ff	547,64	547,64	547,64	547,64	547,64	547,64						
		F1	401,55	401,55	401,55	401,55	401,55	401,55						
		F1	-	-	-	-	-	.						
ITALIA	Prezzi franco-frontiera  Prelievi	Lit	66.781	66.781	66.781	66.781	66.781	66.781						
		F1	386,80	386,80	386,80	386,80	386,80	386,80						
		F1	-	-	-	-	-	.						



PRIX FRANCO FRONTIERE  
FREI-GRENZE-PREISE  
PREZZI FRANCO-FRONTIERA  
PRIJZEN FRANCO-GRENS

PAYS TIERS  
DRITTLÄNDER  
PAESI TERZI  
DERDE LANDE

PRODUITS LAITIERS  
MILCHERZEUGNISSE  
PROD. LATT.-CAS.  
ZUIVELPRODUCTEN

UC-RE/100 Kg

Groupe/Produit Gruppe/Produkt Gruppo/Prodotto Groep/Product	1)	1 9 6 5					1 9 6 6				
		AUG	SEP	OCT	NOV	DEC	JAN	FEB	MAR	APR	MAI
PG 01	A	15,59	15,87	16,00	16,00	16,00	16,00	15,92	15,90	15,90	15,95
	B	15,92	16,20	16,33	16,33	16,33	16,33	16,25	16,23	16,23	17,90
PG 02	A	52,46	52,46	52,53	52,17	52,89	53,04	51,72	52,00	52,00	52,45
	B	52,46	52,46	52,53	52,17	52,89	53,04	51,72	52,00	52,00	53,48
PG 03	A	31,07	30,21	28,11	26,86	26,97	26,40	25,37	30,02	31,00	29,02
	B	31,40	30,54	28,44	27,19	27,30	26,78	27,37	31,31	31,40	31,02
PG 04	A	30,66	30,66	30,66	30,66	30,66	30,66	30,66	30,66	30,66	30,66
	B	30,66	30,66	30,66	30,66	30,66	30,66	30,66	30,66	30,66	30,66
PG 05	A	34,81	34,81	34,81	34,81	34,81	34,81	34,81	34,81	34,81	34,81
	B	34,81	34,81	34,81	34,81	34,81	34,81	34,81	34,81	34,81	34,81
PG 06	A	92,34	92,75	93,16	93,16	93,16	93,16	93,16	93,25	94,34	95,56
	B	94,34	94,75	95,16	95,16	95,16	95,16	95,16	95,25	96,34	97,56
PG 07	A	114,55	116,00	121,53	122,20	125,00	125,00	124,79	114,95	116,50	116,50
	B	114,55	116,00	121,53	122,20	125,00	125,00	124,79	114,95	116,50	116,50
PG 08	A	87,11	87,84	86,20	86,95	90,00	90,00	88,48	88,97	90,12	90,91
	B	88,15	88,64	86,20	87,88	90,00	90,00	88,48	88,97	90,12	90,91
PG 09	A	54,51	55,10	55,77	55,42	55,83	56,18	56,18	57,03	60,05	60,27
	B	56,51	57,10	57,77	57,42	57,83	58,18	58,18	59,03	62,05	62,27
PG 10	A	73,70	74,29	75,00	75,00	76,73	78,98	79,82	79,21	79,67	81,28
	B	75,70	76,29	77,00	77,00	78,73	80,98	81,82	81,21	81,67	83,28
PG 11	A	85,50	85,50	85,50	78,87	77,00	77,00	77,00	77,00	79,58	82,99
	B	85,50	85,50	85,50	80,87	79,00	79,00	79,00	79,00	81,58	84,99
PG 13	A	25,18	25,18	25,18	25,18	25,18	25,18	25,18	25,18	25,18	25,17
	B	25,18	25,18	25,18	25,18	25,18	25,18	25,18	25,18	25,18	25,17
BURAC	A	81,88	74,82	78,13	78,76	79,74	71,04	61,93	60,00	68,30	64,66
	B	81,88	74,82	78,13	78,76	80,96	70,62	63,29	61,32	70,30	66,27
BURDO	A	84,02	81,29	84,17	82,37	84,49	83,04	64,29	60,00	78,00	79,76
	B	84,02	81,29	84,17	83,87	85,31	83,47	65,86	62,00	78,20	80,53
CHE	A	45,99	45,19	45,19	44,16	40,79	40,79	41,44	43,05	43,05	43,05
	B	45,99	45,19	45,19	44,16	40,79	40,79	41,44	43,05	43,05	43,05
TIL	A	67,56	67,82	67,97	67,97	68,10	69,28	69,70	69,92	72,82	73,11
	B	69,56	69,82	69,97	69,97	70,10	71,28	71,70	71,92	74,82	75,11

1) Pour importations vers :  
Für Einfuhren nach :  
Per importazioni verso :  
Voor invoeren naar :

A = U.E.B.L./B.L.E.U. - DEUTSCHLAND (BR) - FRANCE - NEDERLAND  
B = ITALIA

PRIX FRANCO FRONTIERE  
 FREI-GRENZE-PREISE  
 PREZZI FRANCO-FRONTIERA  
 PRIJZEN FRANCO-GRENS

PAIS TIERS  
 DRITTLÄNDER  
 PAESI TERZI  
 DERDE LANDEN

PRODUITS LAITIERS  
 MILCHERZEUGNISSE  
 PROD. LATT.-CAS.  
 ZUIVELPRODUCTEN

UC-RE/100 Kg

Groupe/Produit Gruppe/Produkt Gruppo/Prodotto Groep/Product	1)	1 9 6 6									
		MAI			JUN				JUL		
		9-15	16-22	23-29	30-5	6-12	13-19	20-26	27-3	4-10	11-17
PG 01	A	15,90	16,00	16,00	16,00	16,00	16,00				
	B	17,90	18,00	18,00	18,00	18,00	16,60				
PG 02	A	53,00	52,00	52,00	52,00	52,00	52,00				
	B	53,00	54,00	54,00	54,00	54,00	52,00				
PG 03	A	29,60	28,50	28,50	28,60	28,60	28,60				
	B	31,60	30,50	30,50	30,60	30,60	29,20				
PG 04	A	30,66	30,66	30,66	30,66	30,66	30,66				
	B	30,66	30,66	30,66	30,66	30,66	30,66				
PG 05	A	34,81	34,81	34,81	34,81	34,81	34,81				
	B	34,81	34,81	34,81	34,81	34,81	34,81				
PG 06	A	95,56	95,56	95,56	95,56	95,56	95,56				
	B	97,56	97,56	97,56	97,56	97,56	97,56				
PG 07	A	116,50	116,50	116,50	116,50	116,50	116,50				
	B	116,50	116,50	116,50	116,50	116,50	116,50				
PG 08	A	92,00	90,00	90,00	90,00	90,00	90,00				
	B	92,00	90,00	90,00	90,00	90,00	90,00				
PG 09	A	60,32	60,32	60,32	59,61	59,61	59,61				
	B	62,32	62,32	62,32	61,61	61,61	61,61				
PG 10	A	81,28	81,28	81,28	81,28	81,28	81,28				
	B	83,28	83,28	83,28	83,28	83,28	83,28				
PG 11	A	82,95	83,02	83,02	83,02	83,02	83,02				
	B	84,95	85,02	85,02	85,02	85,02	85,02				
PG 13	A	25,18	25,18	25,18	25,01	25,01	25,56				
	B	25,18	25,18	25,18	25,01	25,01	25,56				
BURAC	A	62,50	62,00	62,00	62,00	62,00	60,00				
	B	64,50	64,00	64,00	64,00	64,00	62,00				
BURDO	A	80,00	79,53	79,53	79,53	79,53	60,00				
	B	80,00	81,03	81,03	81,03	81,03	62,00				
CHE	A	43,05	43,05	43,05	43,05	43,05	43,05				
	B	43,05	43,05	43,05	43,05	43,05	43,05				
TIL	A	73,11	73,11	73,11	73,11	73,11	73,11				
	B	75,11	75,11	75,11	75,11	75,11	75,11				

1) Pour importations vers : A = U.E.B.L./B.L.E.U. - DEUTSCHLAND (BR) - FRANCE - NEDERLAND  
 Für Einfuhren nach :  
 Per importazioni verso : B = ITALIA  
 Voor invoeren naar :

PRIX DE SEUIL  
SCHWELLENPREISE  
PREZZI D'ENTRATA  
DREMPELPRIJZEN

PRIX FRANCO FRONTIERE  
FREI-GRENZE-PREISE  
PREZZI FRANCO-FRONTIERA  
PRIJZEN FRANCO-GRENS

PRELEVEMENTS ENVERS PAYS TIERS  
ABSCHOPFUNGEN GEGENUBER DRITTLANDEEN  
PRELIEVI VERSO PAESI TERZI  
HEFFINGEN TEGENOVER DERDE LANDE

PRODUITS LAITIERS  
MILCHERZEUGNISSE  
PROD. LATT.-CAS.  
ZUIVELPRODUCTEN

100 Kg

Pays Land Paese	Description - Beschreibung Descrizione - Omschrijving	1 9 6 5					1 9 6 6					
		AUG	SEP	OCT	NOV	DEC	JAN	FEB	MAR	APR	MAI	
PG 01 :	Poudre de sérum	Molkenpulver					Siero di latte					Weipoeder
UEBL/BLEU	Prix de seuil- Drempelprijzen	Fb/ Flux	843,5									1.075,0
	Prix franco frontière- Prijzen franco-grens	Fb/ Flux	779,5	793,7	800,0	800,00	800,0	800,0	796,1	795,0	795,0	797,6
	Prélèvements- Heffingen	Fb/ Flux	64,2	53,5	53,5	53,5	53,5	53,5	53,5	53,5	257,4	280,0
DEUTSCHLAND (BR)	Schwellenpreise	DM	71,00									86,00
	Frei-Grenze-Preise	DM	62,36	63,49	64,00	64,00	64,00	64,00	63,68	63,60	63,60	63,80
	Abschöpfungen	DM	6,68	5,83	5,83	5,83	5,83	5,83	5,83	5,83	15,27	19,99
FRANCE	Prix de seuil	Ff	106,70									106,15
	Prix franco frontière	Ff	76,97	78,37	78,99	78,99	78,99	78,99	78,60	78,50	78,50	78,75
	Prélèvements	Ff	29,75	28,69	28,69	26,91	26,91	26,91	26,91	26,91	26,86	26,85
ITALIA	Prezzi d'entrata	Lit	16.569									15.625
	Prezzi franco-frontiera	Lit	9.950	10.127	10.206	10.206	10.206	10.206	10.157	10.144	10.144	11.186
	Prelievi	Lit	5.413	5.280	5.280	5.280	5.280	5.280	5.280	5.280	4.438	3.334
NEDERLAND	Drempelprijzen	Ff	58,72									65,16
	Prijzen franco-grens	Ff	56,44	57,46	57,92	57,92	57,92	57,92	57,63	57,56	57,56	57,74
	Heffingen	Ff	-	-	-	-	-	-	-	-	6,84	7,60
PG 02 :	Lait et crème de lait en poudre (24 à 27 %) Latte e crema di latte in polvere (24 a. 27 %)	Milch und Rahm in Pulverform (24 bis 27 %)					Melk en room in poeder (24 tot 27 %)					
UEBL/BLEU	Prix de seuil- Drempelprijzen	Fb/ Flux	3.581,0									3.930,0
	Prix franco frontière- Prijzen franco-grens	Fb/ Flux	2.623,0	2.623,0	2.626,7	2.608,7	2.644,7	2.652,0	2.586,1	2.600,0	2.600,0	2.622,6
	Prélèvements- Heffingen	Fb/ Flux	958,0	958,0	958,0	984,9	931,0	931,0	995,3	981,0	1.295,1	1.307,4
DEUTSCHLAND (BR)	Schwellenpreise	DM	311,45									319,46
	Frei-Grenze-Preise	DM	209,84	209,84	210,14	208,70	211,57	212,16	206,89	208,00	208,00	209,80
	Abschöpfungen	DM	92,81	92,81	92,81	94,96	90,65	90,65	95,79	94,65	99,84	100,62
FRANCE	Prix de seuil	Ff	451,60									474,72
	Prix franco frontière	Ff	259,00	259,00	259,36	257,59	261,14	261,86	255,35	256,73	256,73	258,95
	Prélèvements	Ff	192,60	192,60	192,60	193,21	189,14	189,14	195,48	194,07	214,88	214,96
ITALIA	Prezzi d'entrata	Lit	62.000									62.000
	Prezzi franco-frontiera	Lit	32.788	32.788	32.834	32.609	33.058	33.150	32.326	32.500	32.500	33.427
	Prelievi	Lit	24.656	24.656	24.656	24.992	24.319	24.319	25.123	24.944	24.944	24.017
NEDERLAND	Drempelprijzen	Ff	245,24									280,55
	Prijzen franco-grens	Ff	189,91	189,91	190,17	188,87	191,47	192,00	187,23	188,24	188,24	189,87
	Heffingen	Ff	43,91	43,91	43,91	45,86	41,96	41,96	46,61	45,58	75,83	77,56

PRIX DE SEUIL                      PRIX FRANCO FRONTIERE                      PRELEVEMENTS ENVERS PAYS TIERS  
 SCHWELLENPREISE                      FREI-GRENZE-PREISE                      ABSCHÖPFUNGEN GEGENÜBER DRITTLÄNDERN  
 PREZZI D'ENTRATA                      PREZZI FRANCO-FRONTIERA                      PRELIEVI VERSO PAESI TERZI  
 DREMPELPRIJZEN                      PRIJZEN FRANCO-GRENS                      HEFFINGEN TEGENOVER DERDE LANDEN

PRODUITS LAITIERS  
 MILCHERZEUGNISSE  
 PROD. LATT.-CAS.  
 ZUIVELPRODUCTEN

100 Kg

Pays Land Paese	Description - Beschreibung Descrizione - Omschrijving		1 9 6 6								
			MAI			JUN			JUL		
			9-15	16-22	23-29	30-5	6-12	13-19	20-26	27-3	4-10
PG 01 : Poudre de sérum			Molkenpulver			Siero di latte			Weipoeder		
UEBL/BLEU	Prix de seuil- Drempelprijzen Prix franco frontière- Prijsen franco-grens Prélèvements- Heffingen	Fb/ Flux	1.075,0								
		Fb/ Flux	795,0	800,0	800,0	800,0	800,0	800,0			
		Fb/ Flux	280,0	280,0	280,0	280,0	280,0	.			
DEUTSCHLAND (BR)	Schwellenpreise Frei-Grenze-Preise Abschöpfungen	DM	86,00								
		DM	63,60	64,00	64,00	64,00	64,00	64,00			
		DM	19,99	19,99	19,99	19,99	19,99	.			
FRANCE	Prix de seuil Prix franco frontière Prélèvements	Ff	106,15								
		Ff	78,50	78,99	78,99	78,99	78,99	78,99			
		Ff	26,85	26,85	26,85	26,85	26,85	.			
ITALIA	Prezzi d'entrata Prezzi franco-frontiera Prelievi	Lit	15.625								
		Lit	11.188	11.250	11.250	11.250	11.250	10.375			
		Lit	3.300	3.300	3.300	3.300	3.300	.			
NEDERLAND	Drempelprijzen Prijsen franco-grens Heffingen	Fl	65,16								
		Fl	57,56	57,92	57,92	57,92	57,92	57,92			
		Fl	7,60	7,60	7,60	7,60	7,60	.			
PG 02 : Lait et crème de lait en poudre (24 à 27 %) Latte e crema di latte in polvere (24 a 27 %)			Milch und Rahm in Pulverform (24 bis 27 %)			Melk en room in poeder (24 tot 27 %)					
UEBL/BLEU	Prix de seuil- Drempelprijzen Prix franco frontière- Prijsen franco-grens Prélèvements- Heffingen	Fb/ Flux	3.390,0								
		Fb/ Flux	2.650,0	2.600,0	2.600,0	2.600,0	2.600,0	2.600,0			
		Fb/ Flux	1.280,0	1.330,0	1.330,0	1.330,0	1.330,0	.			
DEUTSCHLAND (BR)	Schwellenpreise Frei-Grenze-Preise Abschöpfungen	DM	319,46								
		DM	212,00	208,00	208,00	208,00	208,00	208,00			
		DM	98,43	102,43	102,43	102,43	102,43	.			
FRANCE	Prix de seuil Prix franco frontière Prélèvements	Ff	474,72								
		Ff	261,66	256,73	256,73	256,73	256,73	256,73			
		Ff	212,26	217,19	217,19	217,19	217,19	.			
ITALIA	Prezzi d'entrata Prezzi franco-frontiera Prelievi	Lit	62.000								
		Lit	33.125	33.750	33.750	33.750	33.750	32.500			
		Lit	24.319	23.694	23.694	23.694	23.694	.			
NEDERLAND	Drempelprijzen Prijsen franco-grens Heffingen	Fl	280,55								
		Fl	191,86	188,24	188,24	188,24	188,24	188,24			
		Fl	75,57	79,19	79,19	79,19	79,19				

PRIX DE SEUIL  
SCHWELLENPREISE  
PREZZI D'ENTRATA  
DREMPELPRIJZEN

PRIX FRANCO FRONTIERE  
FREI-GRENZE-PREISE  
PREZZI FRANCO-FRONTIERA  
PRIJZEN FRANCO-GRENS

PRELEVEMENTS ENVERS PAYS TIERS  
ABSCHÖPFUNGEN GEGENÜBER DRITTLÄNDERN  
PRELIEVI VERSO PAESI TERZI  
HEFFINGEN TEGENOVER DERDE LANDE

PRODUITS LAITIERS  
MILCHEZUEGNISSE  
PROD. LATT.-CAS.  
ZUIVELPRODUCTEN

Pour importations vers : Für Einfuhren nach : Per importazioni verso : Voor invoeren naar :

100 Kg

Pays Land Paese	Description - Beschreibung Descrizione - Omschrijving	1 9 6 5					1 9 6 6					
		AUG	SEP	OCT	NOV	DEC	JAN	FEB	MAR	APR	MAI	
PG 0 3 :		Lait en poudre ( $\leq 1,5\%$ ) Latte in polvere ( $\leq 1,5\%$ )					Milch in Pulverform ( $\leq 1,5\%$ ) Melk in poeder ( $\leq 1,5\%$ )					
UEBL/BLEU	Prix de seuil- Drempelprijzen Prix franco frontière- Prijzen franco-grens Prélèvements- Heffingen	Fb/ Flux	1.821,5									1.830,5
		Fb/ Flux	1.535,5	1.510,7	1.405,3	1.343,2	1.348,5	1319,8	1.268,4	1.501,1	1.550,0	1.451,0
		Fb/ Flux	263,4	302,5	411,82	473,7	473,0	498,3	553,1	320,4	279,6	379,9
DEUTSCHLAND (BR)	Schwellenpreise Frei-Grenze-Preise Abschöpfungen	DM	127,80									138,33
		DM	124,28	120,85	112,42	107,45	107,88	105,58	101,47	120,09	124,00	116,08
		DM	0,12	2,56	11,18	16,41	16,36	18,38	22,77	4,77	7,64	18,41
FRANCE	Prix de seuil Prix franco frontière Prélèvements	Ff	211,17									239,11
		Ff	153,39	149,16	138,76	132,62	133,15	130,32	125,24	148,22	153,05	143,27
		Ff	57,32	61,19	71,98	77,28	77,21	79,71	85,13	62,14	82,47	95,07
ITALIA	Prezzi d'entrata Prezzi franco-frontiera Prelievi	Lit	33.500									33.500
		Lit	19.625	19.089	17.773	16.996	17.331	16.738	17.104	19.570	19.625	19.387
		Lit	11.364	11.853	13.219	13.992	13.983	14.266	13.941	11.453	11.414	11.663
NEDERLAND	Drempelprijzen Prijzen franco-grens Heffingen	Fl	122,53									135,75
		Fl	112,47	109,37	101,74	97,24	97,63	95,55	91,83	108,68	112,22	105,05
		Fl	4,07	6,90	14,81	19,29	19,24	17,68	25,04	8,19	21,64	30,72
PG 0 4 :		Lait condensé (sans addition de sucre) Latte condensato (senza aggiunta di zuccheri)					Kondensmilch (nicht gezuckert) Gecondenseerde melk (zonder toegevoegde suiker)					
BELGIQUE/ BELGIE	Prix de seuil- Drempelprijzen Prix franco frontière- Prijzen franco-grens Prélèvements- Heffingen	Fb	2.349,0									2.349,0
		Fb	1.533,0	1.533,0	1.533,0	1.533,0	1.533,0	1.533,0	1.533,0	1.533,0	1.533,0	1.533,0
		Fb	816,0	816,0	816,0	816,0	816,0	816,0	816,0	816,0	816,0	816,0
DEUTSCHLAND (BR)	Schwellenpreise Frei-Grenze-Preise Abschöpfungen	DM	160,00									170,53
		DM	122,64	122,64	122,64	122,64	122,64	122,64	122,64	122,64	122,64	122,64
		DM	32,89	32,89	32,89	32,89	32,89	32,89	32,89	32,89	39,71	43,12
FRANCE	Prix de seuil Prix franco frontière Prélèvements	Ff	263,41									263,41
		Ff	151,37	151,37	151,37	151,37	151,37	151,37	151,37	151,37	151,37	151,37
		Ff	112,04	112,04	112,04	100,84	100,84	100,84	100,84	100,84	100,84	100,84
ITALIA	Prezzi d'entrata Prezzi franco-frontiera Prelievi	Lit	43.000									39.063
		Lit	19.163	19.163	19.163	19.163	19.163	19.163	19.163	19.163	19.163	19.163
		Lit	20.682	20.682	20.682	20.682	20.682	20.682	20.682	20.682	17.405	17.041
LUXEMBOURG	Prix de seuil Prix franco frontière Prélèvements	Flux	2.064,0									2.131,6
		Flux	1.533,0	1.533,0	1.533,0	1.533,0	1.533,0	1.533,0	1.533,0	1.533,0	1.533,0	1.533,0
		Flux	.	.	.	.	.	.	.	.	.	.
NEDERLAND	Drempelprijzen Prijzen franco-grens Heffingen	Fl	165,21									169,10
		Fl	110,99	110,99	110,99	110,99	110,99	110,99	110,99	110,99	110,99	110,99
		Fl	46,55	46,55	46,55	46,55	46,55	46,55	46,55	46,55	49,88	50,25

PRIX DE SEUIL  
SCHWELLENPREISE  
PREZZI D'ENTRATA  
DREMPELPRIJZEN

PRIX FRANCO FRONTIERE  
FREI-GRENZE-FREISE  
PREZZI FRANCO-FRONTIERA  
PRIJZEN FRANCO-GRENS

PRELEVEMENTS ENVERS PAYS TIERS  
ABSCHÖPFUNGEN GEGENÜBER DRITTLÄNDERN  
PRELIEVI VERSO PAESI TERZI  
HEFFINGEN TEGENOVER DERDE LANDE

PRODUITS LAITIERS  
MILCHERZEUGNISSE  
PROD. LATT.-CAS.  
ZUIVELPRODUCTEN

Pour importations vers : Für Einfuhren nach : Per importazioni verso : Voor invoeren naar :

100 Kg

Pays Land Paese	Description - Beschreibung Descrizione - Omschrijving	1 9 6 6										
		MAI				JUN			JUL			
		9-15	16-22	23-29	30-5	6-12	13-19	20-26	27-3	4-10	11-17	
PG 0 3 : Lait en poudre ( $\leq 1,5\%$ ) Latte in polvere ( $\leq 1,5\%$ )		Milch in Pulverform ( $\leq 1,5\%$ )				Melk in poeder ( $\leq 1,5\%$ )						
		1.830,5										
UEBL/BLEU	Prix de seuil-Drempelprijzen	Fb/Flux										
	Prix franco frontière-Prijzen franco-grens	Fb/Flux	1.480,0	1.425,0	1.425,0	1.430,0	1.430,0	1.430,0				
	Prélèvements-Heffingen	Fb/Flux	350,5	405,5	405,5	405,5	405,5	.				
DEUTSCHLAND (BR)	Schwellenpreise	DM	138,33									
	Frei-Grenze-Preise	DM	118,40	114,00	114,00	114,40	114,40	114,40				
	Abschöpfungen	DM	16,06	20,46	20,46	20,46	20,46	.				
FRANCE	Prix de seuil	Ff	239,11									
	Prix franco frontière	Ff	146,14	140,71	140,71	141,20	141,20	141,20				
	Prélèvements	Ff	92,17	97,60	97,60	97,60	97,60	.				
ITALIA	Prezzi d'entrata	Lit	33.500									
	Prezzi franco-frontiera	Lit	19.750	19.063	19.063	19.125	19.125	18.250				
	Prelievi	Lit	11.296	11.983	11.983	11.983	11.983	.				
NEDERLAND	Drempelprijzen	F1	135,75									
	Prijzen franco-grens	F1	107,15	103,17	103,17	103,53	103,53	103,53				
	Heffingen	F1	28,60	32,58	32,58	32,58	32,58	.				
PG 0 4 : Lait condensé (sans addition de sucre) Latte condensato (senza aggiunta di zuccheri)		Kondensmilch (nicht gezuckert)				Gecondenseerde melk (zonder toegevoegde suiker)						
BELGIQUE/ BELGIE	Prix de seuil-Drempelprijzen	Fb	2.349,0									
	Prix franco frontière-Prijzen franco-grens	Fb	1.533,0	1.533,0	1.533,0	1.533,0	1.533,0	1.533,0				
	Prélèvements-Heffingen	Fb	816,0	816,0	816,0	816,0	816,0	.				
DEUTSCHLAND (BR)	Schwellenpreise	DM	170,53									
	Frei-Grenze-Preise	DM	122,64	122,64	122,64	122,64	122,64	122,64				
	Abschöpfungen	DM	43,12	43,12	43,12	43,12	43,12	.				
FRANCE	Prix de seuil	Ff	263,41									
	Prix franco frontière	Ff	151,37	151,37	151,37	151,37	151,37	151,37				
	Prélèvements	Ff	100,84	100,84	100,84	100,84	100,84	.				
ITALIA	Prezzi d'entrata	Lit	39.063									
	Prezzi franco-frontiera	Lit	19.163	19.163	19.163	19.163	19.163	19.163				
	Prelievi	Lit	17.041	17.041	17.041	17.041	17.041	.				
LUXEMBOURG	Prix de seuil	Flux	2.131,6									
	Prix franco frontière	Flux	1.533,0	1.533,0	1.533,0	1.533,0	1.533,0	1.533,0				
	Prélèvements	Flux	.	.	.	.	.	.				
NEDERLAND	Drempelprijzen	F1	169,10									
	Prijzen franco-grens	F1	110,99	110,99	110,99	110,99	110,99	110,99				
	Heffingen	F1	50,25	50,25	50,25	50,25	50,25	.				

PRIX DE SEUIL                      PRIX FRANCO FRONTIERE                      PRELEVEMENTS ENVERS PAYS TIERS  
 SCHWELLENPREISE                      FREI-GRENZE-PREISE                      ABSCHOPFUNGEN GEGENUBER DRITTLANDERN  
 PREZZI D'ENTRATA                      PREZZI FRANCO-FRONTIERA                      PRELIEVI VERSO PAESI TERZI  
 DREMPELPRIJZEN                      PRIJZEN FRANCO-GRENS                      HEFFINGEN TEGENOVER DERDE LANDEN

PRODUITS LAITIERS  
 MILCHERZEUGNISSE  
 PROD. LATT.-CAS.  
 ZUIVELPRODUCTEN

100 Kg

Pays Land Paese	Description - Beschreibung Descrizione - Omschrijving	1 9 6 5					1 9 6 6					
		AUG	SEP	OCT	NOV	DEC	JAN	FEB	MAR	APR	MAI	
PG 05 : Lait condensé (avec addition de sucre) Latte condensato (con aggiunta di zuccheri)		Kondensmilch (gezuckert)					Gecondenseerde melk (met toegevoegde suiker)					
UEBL/BLEU	Prix de seuil-Drempelprijzen Prix franco frontière-Prijzen franco-grens Prélèvements-Heffingen	Fb/Flux	3.950,0								3.800,0	
		Fb/Flux	1.740,5	1.740,5	1.740,5	1.740,5	1.740,5	1.740,5	1.740,5	1.740,5	1.740,5	
		Fb/Flux	2.179,5	2.179,5	2.179,5	2.179,5	2.179,5	2.179,5	2.179,5	2.058,5	2.029,5	
DEUTSCHLAND (BR)	Schwellenpreise	DM	314,19								304,00	
	Frei-Grenze-Preise	DM	139,24	139,24	139,24	139,24	139,24	139,24	139,24	139,24	139,24	
	Abschöpfungen	DM	166,07	166,07	166,07	166,07	166,07	166,07	166,07	159,48	156,18	
FRANCE	Prix de seuil	Ff	343,87								343,13	
	Prix franco frontière	Ff	171,86	171,86	171,86	171,86	171,86	171,86	171,86	171,86	171,86	
	Prélèvements	Ff	172,01	172,01	172,01	164,76	164,76	164,76	164,76	164,09	164,02	
ITALIA	Prezzi d'entrata	Lit	55.000								53.438	
	Prezzi franco-frontiera	Lit	21.756	21.756	21.756	21.756	21.756	21.756	21.756	21.756	21.756	
	Prelievi	Lit	28.377	28.377	28.377	28.377	28.377	28.377	28.377	27.077	26.932	
NEDERLAND	Drempelprijzen	Fl	197,53								221,73	
	Prijzen franco-grens	Fl	126,01	126,01	126,01	126,01	126,01	126,01	126,01	126,01	126,01	
	Heffingen	Fl	52,89	52,89	52,89	52,89	52,89	52,89	52,89	73,62	75,92	
PG 06 : Gorgonzola et fromages du même groupe Gorgonzola e formaggi dello stesso gruppo		Gorgonzola und Käse derselben Gruppe					Gorgonzola en kaassoorten van dezelfde groep					
UEBL/BLEU	Prix de seuil-Drempelprijzen Prix franco frontière-Prijzen franco-grens Prélèvements-Heffingen	Fb/Flux	5.425,8								5.587,1	
		Fb/Flux	4.617,0	4.637,7	4.658,0	4.658,0	4.658,0	4.658,0	4.658,0	4.662,4	4.717,1	4.778,0
		Fb/Flux	817,8	799,5	767,8	767,8	767,8	767,8	767,8	767,8	855,14	809,1
DEUTSCHLAND (BR)	Schwellenpreise	DM	434,06								446,97	
	Frei-Grenze-Preise	DM	369,36	371,02	372,64	372,64	372,64	372,64	372,64	372,99	377,36	382,24
	Abschöpfungen	DM	49,31	47,84	45,31	45,31	45,31	45,31	45,31	45,31	49,20	48,13
FRANCE	Prix de seuil	Ff	586,34								611,69	
	Prix franco frontière	Ff	455,89	457,93	459,94	459,94	459,94	459,94	459,94	460,37	465,77	471,79
	Prélèvements	Ff	131,34	129,53	126,40	120,40	120,40	120,40	120,40	120,40	137,51	133,90
ITALIA	Prezzi d'entrata	Lit	75.446								77.436	
	Prezzi franco-frontiera	Lit	58.963	59.221	59.475	59.475	59.475	59.475	59.475	59.530	60.213	60.975
	Prelievi	Lit	11.230	11.001	10.605	10.605	10.605	10.605	10.605	10.605	11.546	10.954
NEDERLAND	Drempelprijzen	Fl	436,83								448,51	
	Prijzen franco-grens	Fl	334,27	335,77	337,24	337,24	337,24	337,24	337,24	337,56	341,51	345,93
	Heffingen	Fl	103,21	101,88	99,59	99,59	99,59	99,59	99,59	99,59	105,92	102,58

**PRIX DE SEUIL**                      **PRIX FRANCO FRONTIERE**                      **PRELEVEMENTS ENVERS PAYS TIERS**  
**SCHWELLENPREISE**                      **FREI-GRENZE-PREISE**                      **ABSCHOPFUNGEN GEGENUBER DRITTLANDERN**  
**PREZZI D'ENTRATA**                      **PREZZI FRANCO-FRONTIERA**                      **PRELIEVI VERSO PAESI TERZI**  
**DREMPELPRIJZEN**                      **PRIJZEN FRANCO-GRENS**                      **HEFFINGEN TEGENOVER DERDE LANDEN**

**PRODUITS LAITIERS**  
**MILCHERZEUGNISSE**  
**PROD. LATT.-CAS.**  
**ZUIVELPRODUCTEN**

100 Kg

Pays Land Paese	Description - Beschreibung Descrizione - Omschrijving	1 9 6 6												
		MAI			JUN				JUL					
		9-15	16-22	23-29	30-5	6-12	13-19	20-26	27-3	4-10	11-17			
PG 05 :	Lait condensé (avec addition de sucre) Latte condensato (con aggiunta di zuccheri)	Kondensmilch (gezuckert) Gecondenseerde melk (met toegevoegde suiker)												
UEBL/BLEU	Prix de seuil- Drempelprijzen	Fb/ Flux	3.800,0											
	Prix franco frontière- Prijzen franco-grens	Fb/ Flux	1.740,5	1.740,5	1.740,5	1.740,5	1.740,5	1.740,5						
	Prélèvements- Heffingen	Fb/ Flux	2.029,5	2.029,5	2.029,5	2.029,5	2.029,5	.						
DEUTSCHLAND (BR)	Schwellenpreise	DM	304,00											
	Frei-Grenze-Preise	DM	139,24	139,24	139,24	139,24	139,24	139,24						
	Abschöpfungen	DM	156,18	156,18	156,18	156,18	156,18	.						
FRANCE	Prix de seuil	Ff	343,13											
	Prix franco frontière	Ff	171,86	171,86	171,86	171,86	171,86	171,86						
	Prélèvements	Ff	164,02	164,02	164,02	164,02	164,02	.						
ITALIA	Prezzi d'entrata	Lit	53.438											
	Prezzi franco-frontiera	Lit	21.756	21.756	21.756	21.756	21.756	21.756						
	Prelievi	Lit	26.932	26.932	26.932	26.932	26.932	.						
NEDERLAND	Drempelprijzen	Fl	221,73											
	Prijzen franco-grens	Fl	126,01	126,01	126,01	126,01	126,01	126,01						
	Heffingen	Fl	75,92	75,92	75,92	75,92	75,92	.						
PG 06 :	Gorgonzola et fromages du m <sup>me</sup> groupe Gorgonzola e formaggi dello stesso gruppo	Gorgonzola und Kase derselben Gruppe Gorgonzola en kaassoorten van dezelfde groep												
UEBL/BLEU	Prix de seuil- Drempelprijzen	Fb/ Flux	5.587,1											
	Prix franco frontière- Prijzen franco-grens	Fb/ Flux	4.778,0	4.778,0	4.778,0	4.778,0	4.778,0	4.778,0						
	Prélèvements- Heffingen	Fb/ Flux	809,1	809,1	809,1	809,1	809,1	809,1						
DEUTSCHLAND (BR)	Schwellenpreise	DM	446,97											
	Frei-Grenze-Preise	DM	382,24	382,24	382,24	382,24	382,24	382,24						
	Abschöpfungen	DM	48,13	48,13	48,13	48,13	48,13	.						
FRANCE	Prix de seuil	Ff	611,69											
	Prix franco frontière	Ff	471,79	471,79	471,79	471,79	471,79	471,79						
	Prélèvements	Ff	133,90	133,90	133,90	133,90	133,90	.						
ITALIA	Prezzi d'entrata	Lit	77.436											
	Prezzi franco-frontiera	Lit	60.975	60.975	60.975	60.975	60.975	60.975						
	Prelievi	Lit	10.954	10.954	10.954	10.954	10.954	.						
NEDERLAND	Drempelprijzen	Fl	448,51											
	Prijzen franco-grens	Fl	345,93	345,93	345,93	345,93	345,93	345,93						
	Heffingen	Fl	102,58	102,58	102,58	102,58	102,58	.						



PRIX DE SEUIL                      PRIX FRANCO FRONTIERE                      PRELEVEMENTS ENVERS PAYS TIERS  
SCHWELLENPREISE                      FREI-GRENZE-PREISE                      ABSCHÖPFUNGEN GEGENÜBER DRITTLÄNDERN  
PREZZI D'ENTRATA                      PREZZI FRANCO-FRONTIERA                      PRELIEVI VERSO PAESI TERZI  
DREMPELPRIJZEN                      PRIJZEN FRANCO-GRENS                      HEFFINGEN TEGENOVER DERDE LANDEN

PRODUITS LAITIERS  
MILCHERZEUGNISSE  
PROD. LATT.-CAS.  
ZUIVELPRODUCTEN

100 Kg

Pays Land Paese	Description - Beschreibung Descrizione - Omschrijving		1 9 6 5					1 9 6 6				
			AUG	SEP	OCT	NOV	DEC	JAN	FEB	MAR	APR	MAI
PG 07 : Grana et fromages du m <sup>e</sup> e groupe Grana e formaggi dello stesso gruppo			Grana und Käse derselben Gruppe Grana en kaassoorten van dezelfde groep									
UEBL/BLEU	Prix de seuil - Drempelprijzen	Fb/Flux	7.373,0									7.373,0
	Prix franco frontière - Prijzen franco-grens	Fb/Flux	5.727,5	5.800,0	6.076,6	6.110,0	6.250,0	6.250,0	6.239,3	5.747,6	5825,0	5.825,0
	Prélèvements - Heffingen	Fb/Flux	1.645,6	1.573,0	1.296,4	1.263,0	1.123,0	1.123,0	1.133,7	1.616,4	1548,0	1.650,9
DEUTSCHLAND (BR)	Schwellenpreise	DM	589,84									589,84
	Frei-Grenze-Preise	DM	458,20	464,00	486,13	488,80	500,00	500,00	499,14	459,80	466,00	466,00
	Abschöpfungen	DM	109,62	103,81	81,68	79,01	67,81	67,81	68,67	108,00	101,81	101,81
FRANCE	Prix de seuil	Ff	728,09									728,00
	Prix franco frontière	Ff	565,54	572,70	600,01	603,31	617,13	617,13	616,07	567,52	575,17	575,17
	Prélèvements	Ff	162,56	155,39	128,08	124,78	110,96	110,96	112,02	160,57	152,84	152,83
ITALIA	Prezzi d'entrata	Lit	92.163									92.163
	Prezzi franco-frontiera	Lit	71.594	72.500	75.958	76.375	78.125	78.125	77.991	71.844	72.813	72.813
	Prelievi	Lit	13.110	13.110	9.652	9.243	7.533	7.465	7.619	13.765	12.797	12.797
NEDERLAND	Drempelprijzen	Fl	533,62									533,81
	Prijzen franco-grens	Fl	414,67	419,92	439,95	442,36	452,50	452,50	451,72	416,12	421,73	421,73
	Heffingen	Fl	118,95	113,70	93,67	91,26	81,12	81,12	81,90	117,50	112,06	112,08
PG 08 : Emmental et fromages du même groupe Emmental e formaggi dello stesso gruppo			Emmental und Käse derselben Gruppe Emmental en kaassoorten van dezelfde groep									
UEBL/BLEU	Prix de seuil - Drempelprijzen	Fb/Flux	5.500,0									5.500,0
	Prix franco frontière - Prijzen franco-grens	Fb/Flux	4.355,5	4.391,9	4.310,0	4.374,4	4.500,0	4.500,0	4.424,1	4.448,6	450,9	4.545,4
	Prélèvements - Heffingen	Fb/Flux	1.144,3	1.105,8	1.173,0	1.161,5	1.000,0	1.000,0	1.075,9	1.051,4	994,2	954,6
DEUTSCHLAND (BR)	Schwellenpreise	DM	440,00									440,00
	Frei-Grenze-Preise	DM	348,44	351,35	344,80	347,79	360,00	360,00	353,93	355,89	360,47	363,63
	Abschöpfungen	DM	75,21	72,12	77,50	76,58	63,66	63,66	69,73	67,77	63,31	60,03
FRANCE	Prix de seuil	Ff	543,08									543,08
	Prix franco frontière	Ff	430,07	433,66	425,57	429,27	444,34	444,34	436,84	439,26	444,91	448,81
	Prélèvements	Ff	110,77	109,19	115,83	114,69	98,74	98,74	106,23	103,81	98,16	94,26
ITALIA	Prezzi d'entrata	Lit	68.750									68.750
	Prezzi franco-frontiera	Lit	55.094	55.399	53.875	54.926	56.250	56.250	55.301	55.608	56.323	56.817
	Prelievi	Lit	8.697	8.432	9.772	8.890	7.610	7.610	8.558	8.252	7.537	7.043
NEDERLAND	Drempelprijzen	Fl	398,20									398,20
	Prijzen franco-grens	Fl	315,34	317,97	312,04	314,75	325,80	325,80	320,30	322,08	326,22	329,08
	Heffingen	Fl	82,85	80,06	84,93	84,09	72,40	72,40	77,89	76,12	71,98	69,12

PRIX DE SEUIL                      PRIX FRANCO FRONTIERE                      PRELEVEMENTS ENVERS PAYS TIERS  
 SCHWELLENPREISE                      FREI-GRENZE-PREISE                      ABSCHÖPFUNGEN GEGENÜBER DRITTLÄNDERN  
 PREZZI D'ENTRATA                      PREZZI FRANCO-FRONTIERA                      PRELIEVI VERSO PAESI TERZI  
 DREMPELPRIJZEN                      PRIJZEN FRANCO-GRENS                      HEFFINGEN TEGENOVER DERDE LANDEN

PRODUITS LAITIERS  
 MILCHERZEUGNISSE  
 PROD. LATT.-CAS.  
 ZUIVELPRODUCTEN

100 Kg

Pays Land Paese	Description - Beschreibung Descrizione - Omschrijving	1 9 6 6												
		MAI				JUN			JUL					
		9-15	16-22	23-29	30-5	6-12	13-19	20-26	27-3	4-10	11-17			
PG 07 : Grana et fromages du même groupe Grana e formaggi dello stesso gruppo		Grana und Käse derselben Gruppe Grana en kaasoorten van dezelfde groep												
UEBL/BLEU	Prix de seuil- Drempelprijzen	Fb/ Flux	5.500,0											
	Prix franco frontière- Prijzen franco-grens	Fb/ Flux	4.600,0	4.500,0	4.500,0	4.500,0	4.500,0	4.500,0						
	Prélèvements - Heffingen	Fb/ Flux	900,0	1.000,0	1.000,0	1.000,0	1.000,0	.						
DEUTSCHLAND (BR)	Schwellenpreise	DM	440,00											
	Frei-Grenze-Preise	DM	368,00	360,00	360,00	360,00	360,00	360,00						
	Abschöpfungen	DM	55,66	63,66	63,66	63,66	63,66	.						
FRANCE	Prix de seuil	Ff	543,08											
	Prix franco frontière	Ff	454,21	444,34	444,34	444,34	444,34	444,34						
	Prélèvements	Ff	88,87	98,74	98,74	98,74	98,74	.						
ITALIA	Prezzi d'entrata	Lit	68.750											
	Prezzi franco-frontiera	Lit	57.500	56.250	56.250	56.250	56.250	56.250						
	Prelievi	Lit	6.360	7.610	7.610	7.610	7.610	.						
NEDERLAND	Drempelprijzen	F1	398,20											
	Prijzen franco-grens	F1	333,04	225,80	325,80	325,80	325,80	325,80						
	Heffingen	F1	65,16	72,40	72,40	72,40	72,40	.						
PG 08 : Emmental e fromages du même groupe Emmental e formaggi dello stesso gruppo		Emmental und Käse derselben Gruppe Emmental en kaasoorten van dezelfde groep												
UEBL/BLEU	Prix de seuil- Drempelprijzen	Fb/ Flux	5.500,0											
	Prix franco frontière- Prijzen franco-grens	Fb/ Flux	4.600,0	4.500,0	4.500,0	4.500,0	4.500,0	4.500,0						
	Prélèvements - Heffingen	Fb/ Flux	900,0	1.000,0	1.000,0	1.000,0	1.000,0	.						
DEUTSCHLAND (BR)	Schwellenpreise	DM	440,00											
	Frei-Grenze-Preise	DM	368,00	360,00	360,00	360,00	360,00	360,00						
	Abschöpfungen	DM	55,66	63,66	63,66	63,66	63,66	.						
FRANCE	Prix de seuil	Ff	543,08											
	Prix franco frontière	Ff	454,21	444,34	444,34	444,34	444,34	444,34						
	Prélèvements	Ff	88,87	98,74	98,74	98,74	98,74	.						
ITALIA	Prezzi d'entrata	Lit	68.750											
	Prezzi franco-frontiera	Lit	57.500	56.250	56.250	56.250	56.250	56.250						
	Prelievi	Lit	6.360	7.610	7.610	7.610	7.610	.						
NEDERLAND	Drempelprijzen	F1	398,20											
	Prijzen franco-grens	F1	333,04	225,80	325,80	325,80	325,80	325,80						
	Heffingen	F1	65,16	72,40	72,40	72,40	72,40	.						

PRIX DE SEUIL  
SCHWELLENPREISE  
PREZZI D'ENTRATA  
DREMPELPRIJZEN

PRIX FRANCO FRONTIERE  
FREI-GRENZE-PREISE  
PREZZI FRANCO-FRONTIERA  
PRIJZEN FRANCO-GRENS

PRELEVEMENTS ENVERS PAYS TIERS  
ABSCHOPFUNGEN GEGENUBER DRITTLANDERN  
PRELIEVI VERSO PAESI TERZI  
HEFFINGEN TEGENOVER DERDE LANDEN

PRODUITS LAITIERS  
MILCHERZEUGNISSE  
PROD. LATT.-CAS.  
ZUIVELPRODUCTEN

100 Kg

Pays Land Paese	Description - Beschreibung Descrizione - Omschrijving	1965					1966					
		AUG	SEP	OCT	NOV	DEC	JAN	FEB	MAR	APR	MAI	
PG 09 : Gouda et fromages du même groupe Gouda e formaggi dello stesso gruppo		Gouda und Kase derselben Gruppe					Gouda en kaasorten van dezelfde groep					
UEBL/BLEU	Prix de seuil- Drempelprijzen	Fb/ Flux	4.856,0								5.115,0	
	Prix franco frontière- Prijsen franco-grens	Fb/ Flux	2.725,5	2.755,0	2.788,7	2.771,2	2.791,4	2.809,0	2.809,0	2.851,7	3.002,6	3.013,7
	Prélèvements- Heffingen	Fb/ Flux	2.129,3	2.101,0	2.060,5	2.104,0	2.094,8	2.047,0	2.047,0	2.016,8	2.090,1	2.099,0
DEUTSCHLAND (BR)	Schwellenpreise	DM	327,51								352,50	
	Frei-Grenze-Preise	DM	218,04	220,40	223,10	221,70	223,31	224,72	224,72	228,13	240,20	241,10
	Abschöpfungen	DM	97,30	95,04	91,80	95,28	94,54	90,72	90,72	88,30	91,54	98,20
FRANCE	Prix de seuil	Ff	530,34								558,25	
	Prix franco frontière	Ff	269,12	272,03	275,36	273,63	275,62	277,36	277,36	281,58	296,48	297,53
	Prélèvements	Ff	261,10	258,31	254,31	258,60	257,69	252,98	252,98	250,08	259,33	260,45
ITALIA	Prezzi d'entrata	Lit	72.500								72.500	
	Prezzi franco-frontiera	Lit	35.319	35.688	36.109	35.890	36.142	36.363	36.363	36.896	38.782	38.921
	Prelievi	Lit	32.010	31.655	31.149	31.693	31.578	30.980	30.980	30.659	28.561	28.393
NEDERLAND	Drempelprijzen	F1	287,66								319,01	
	Prijzen franco-grens	F1	197,33	199,46	201,90	200,65	202,90	203,37	203,37	206,46	217,58	218,19
	Heffingen	F1	90,25	88,20	85,27	88,42	87,75	84,29	84,29	82,10	98,74	100,65
PG 10 : Saint-Paulin et fromages du même groupe Saint-Paulin e formaggi dello stesso gruppo		Saint-Paulin und Kase derselben Gruppe					Saint-Paulin en kaasorten van dezelfde groep					
UEBL/BLEU	Prix de seuil- Drempelprijzen	Fb/ Flux	5.163,0								5.312,5	
	Prix franco frontière- Prijsen franco-grens	Fb/ Flux	3.685,0	3.714,5	3.750,0	3.750,0	3.836,7	3.948,9	3.390,8	3.960,4	3.983,5	4.064,0
	Prélèvements- Heffingen	Fb/ Flux	1.488,0	1.460,5	1.413,0	1.413,0	1.326,3	1.214,2	1.181,5	1.202,6	1.314,0	1.248,5
DEUTSCHLAND (BR)	Schwellenpreise	DM	387,90								403,00	
	Frei-Grenze-Preise	DM	294,80	297,16	300,00	300,00	306,93	315,91	319,26	316,83	318,68	325,12
	Abschöpfungen	DM	79,54	77,34	73,54	73,54	66,60	57,63	55,02	56,71	64,54	62,95
FRANCE	Prix de seuil	Ff	535,34								560,36	
	Prix franco frontière	Ff	363,86	366,77	370,28	370,28	378,84	389,91	394,05	391,05	393,34	401,28
	Prélèvements	Ff	172,47	169,75	165,06	162,06	153,50	142,43	139,20	141,29	161,52	156,08
ITALIA	Prezzi d'entrata	Lit	71.000								70.938	
	Prezzi franco-frontiera	Lit	47.313	47.681	48.125	48.125	49.208	50.611	51.134	50.754	51.044	52.050
	Prelievi	Lit	18.762	18.418	17.825	17.825	16.741	15.339	14.931	15.195	14.054	13.842
NEDERLAND	Drempelprijzen	F1	342,72								364,72	
	Prijzen franco-grens	F1	266,79	268,93	271,50	271,50	277,77	285,90	288,93	286,73	288,41	294,23
	Heffingen	F1	76,65	74,66	71,22	71,22	64,94	56,82	54,46	55,99	74,12	70,49

**PRIX DE SEUIL**                      **PRIX FRANCO FRONTIERE**                      **PRELEVEMENTS ENVERS PAYS TIERS**  
**SCHWELLENPREISE**                      **FREI-GRENZE-PREISE**                      **ABSCHOPFUNGEN GEGENUBER DRITTLANDERN**  
**PREZZI D'ENTRATA**                      **PREZZI FRANCO-FRONTIERA**                      **PRELIEVI VERSO PAESI TERZI**  
**DREMPELPRIJZEN**                      **PRIJZEN FRANCO-GRENS**                      **HEFFINGEN TEGENOVER DERDE LANDEN**

**PRODUITS LAITIERS**  
**MILCHERZEUGNISSE**  
**PROD. LATT.-CAS.**  
**ZUIVELPRODUCTEN**

100 Kg

Pays Land Paese	Description - Beschreibung Descrizione - Omschrijving		1 9 6 6								
			MAI			JUN			JUL		
			9-15	16-22	23-29	30-5	6-12	13-19	20-26	27-3	4-10
PG 09 :	Géuda et fromages du même groupe Gouda e formaggi dello stesso gruppo		Gouda und Käse derselben Gruppe Gouda en kaasoorten van dezelfde groep								
UEBL/BLEU	Prix de seuil- Drempelprijzen	Fb/ Flux	5.115,0								
	Prix franco frontière- Prijzen franco-grens	Fb/ Flux	3.016,0	3.016,0	3.016,0	2.980,5	2.980,5	2.980,5			
	Prélèvements- Heffingen	Fb/ Flux	2.099,0	2.099,0	2.099,0	2.099,0	2.099,0	.			
DEUTSCHLAND (BR)	Schwellenpreise	DM	352,50								
	Frei-Grenze-Preise	DM	241,28	241,28	241,28	238,44	238,44	238,44			
	Abschöpfungen	DM	98,20	98,20	98,20	98,20	98,20	.			
FRANCE	Prix de seuil	Ff	558,25								
	Prix franco frontière	Ff	297,80	297,80	297,80	294,30	294,30	294,30			
	Prélèvements	Ff	260,45	260,45	260,45	260,45	260,45	.			
ITALIA	Prezzi d'entrata	Lit	72.500								
	Prezzi franco-frontiera	Lit	38.950	38.950	38.950	38.506	38.506	38.506			
	Prelievi	Lit	28.393	28.393	28.393	28.393	28.393	.			
NEDERLAND	Drempelprijzen	Fl	319,01								
	Prijzen franco-grens	Fl	218,36	218,36	218,36	215,79	215,79	215,79			
	Heffingen	Fl	100,65	100,65	100,65	100,65	100,65	.			
PG 10 :	Saint-Paulin et fromages du même groupe Saint-Paulin e formaggi dello stesso gruppo		Saint-Paulin und Käse derselben Gruppe Saint-Paulin en kaasoorten van dezelfde groep								
UEBL/BLEU	Prix de seuil- Drempelprijzen	Fb/ Flux	5.312,5								
	Prix franco frontière- Prijzen franco-grens	Fb/ Flux	4.064,0	4.064,0	4.064,0	4.064,0	4.064,0	4.064,0			
	Prélèvements- Heffingen	Fb/ Flux	1.243,5	1.248,5	1.248,5	1.248,5	1.248,5	.			
DEUTSCHLAND (BR)	Schwellenpreise	DM	403,00								
	Frei-Grenze-Preise	DM	325,12	325,12	325,12	325,12	325,12	325,12			
	Abschöpfungen	DM	62,95	62,95	62,95	62,95	62,95	.			
FRANCE	Prix de seuil	Ff	560,36								
	Prix franco frontière	Ff	401,28	401,28	401,28	401,28	401,28	401,28			
	Prélèvements	Ff	156,08	156,08	156,08	156,08	156,08	.			
ITALIA	Prezzi d'entrata	Lit	70.938								
	Prezzi franco-frontiera	Lit	52.050	52.050	52.050	52.050	52.050	52.050			
	Prelievi	Lit	13.842	13.842	13.842	13.842	13.842	.			
NEDERLAND	Drempelprijzen	Fl	364,72								
	Prijzen franco-grens	Fl	294,23	294,23	294,23	294,23	294,23	294,23			
	Heffingen	Fl	70,49	70,49	70,49	70,49	70,49	.			

PRIX DE SEUIL                      PRIX FRANCO FRONTIERE                      PRELEVEMENTS ENVERS PAYS TIERS  
 SCHWELLENPREISE                      FREI-GRENZE-PREISE                      ABSCHÖPFUNGEN GEGENÜBER DRITTLÄNDERN  
 PREZZI D'ENTRATA                      PREZZI FRANCO-FRONTIERA                      PRELIEVI VERSO PAESI TERZI  
 DREMPELPRIJZEN                      PRIJZEN FRANCO-GRENS                      HEFFINGEN TEGENOVER DERDE LANDE

PRODUITS LAITIERS  
 MILCHERZEUGNISSE  
 PROD. LATT.-CAS.  
 ZUIVELPRODUCTEN

100 Kg

Pays Land Paese	Description - Beschreibung Descrizione - Omschrijving	1 9 6 5					1 9 6 6					
		AUG	SEP	OCT	NOV	DEC	JAN	FEB	MAR	APR	MAI	
PG 11 : Camembert et fromages du même groupe Camembert e formaggi dello stesso gruppo		Camembert und Käse derselben Gruppe					Camembert en kaassoorten van dezelfde groep					
UEBL/BLEU	Prix de seuil- Drempelprijzen	Fb/ Flux	5.715,4								5.948,4	
	Prix franco frontière- Prijzen franco-grens	Fb/ Flux	4.275,0	4.275,0	4.275,0	3.943,3	3.850,0	3.850,0	3.850,0	3.850,0	3.978,9	4.149,3
	Prélèvements- Heffingen	Fb/ Flux	1.440,4	1.440,4	1.440,4	1.772,1	1.865,4	1.865,4	1.865,4	1.865,4	1.946,2	1.800,9
DEUTSCHLAND  (BR)	Schwellenpreise	DM	457,23								475,87	
	Frei-Grenze-Preise	DM	342,00	342,00	342,00	315,46	308,00	308,00	308,00	308,00	318,31	331,94
	Abschöpfungen	DM	98,24	98,24	98,24	124,77	132,24	132,24	132,24	132,24	133,88	126,37
FRANCE	Prix de seuil	Ff	564,34								587,35	
	Prix franco frontière	Ff	422,12	422,12	422,12	389,37	380,15	389,15	380,15	380,15	392,88	409,71
	Prélèvements	Ff	142,22	142,22	142,22	165,77	174,99	174,99	174,99	174,99	182,97	168,62
ITALIA	Prezzi d'entrata	Lit	71.442								74.355	
	Prezzi franco-frontiera	Lit	53.438	53.438	53.438	50.541	49.375	49.375	49.375	49.375	50.986	53.116
	Prelievi	Lit	12.923	12.923	12.923	15.819	16.986	16.986	16.986	16.986	17.810	15.973
NEDERLAND	Drempelprijzen	F1	413,79								430,66	
	Prijzen franco-grens	F1	309,51	309,51	309,51	285,49	278,74	278,74	278,74	278,74	288,07	300,41
	Heffingen	F1	104,28	104,28	104,28	128,29	135,05	135,05	135,05	135,05	140,90	130,38
PG 13 : Lactose		Laktose					Lattosio					Melksuiker
UEBL/BLEU	Prix de seuil- Drempelprijzen	Fb/ Flux	1.717,5								2.012,5	
	Prix franco frontière- Prijzen franco-grens	Fb/ Flux	1.259,0	1.259,0	1.259,0	1.259,0	1.259,0	1.259,0	1.259,0	1.259,0	1.259,0	1.258,5
	Prélèvements- Heffingen	Fb/ Flux	364,2	364,2	364,2	364,2	364,2	364,2	364,2	364,2	666,4	642,3
DEUTSCHLAND  (BR)	Schwellenpreise	DM	146,00								161,00	
	Frei-Grenze-Preise	DM	100,72	100,72	100,72	100,72	100,72	100,72	100,72	100,72	100,72	100,68
	Abschöpfungen	DM	39,92	39,92	39,92	39,92	39,92	39,92	39,92	39,92	49,54	54,35
FRANCE	Prix de seuil	Ff	221,17								221,17	
	Prix franco frontière	Ff	124,32	124,32	124,32	124,32	124,32	124,32	124,32	124,32	124,32	124,26
	Prélèvements	Ff	53,85	53,85	53,85	53,85	53,85	53,85	53,85	53,85	53,85	53,85
ITALIA	Prezzi d'entrata	Lit	31.381								29.688	
	Prezzi franco-frontiera	Lit	15.738	15.738	15.738	15.738	15.738	15.738	15.738	15.738	15.738	15.731
	Prelievi	Lit	13.042	13.042	13.042	13.042	13.042	13.042	13.042	13.042	11.648	11.493
NEDERLAND	Drempelprijzen	F1	121,53								145,71	
	Prijzen franco-grens	F1	91,15	91,15	91,15	91,15	91,15	91,15	91,15	91,15	91,15	91,11
	Heffingen	F1	24,76	24,76	24,76	24,76	24,76	24,76	24,76	24,76	45,48	47,78

PRIX DE SEUIL      PRIX FRANCO FRONTIERE      PRELEVEMENTS ENVERS PAYS TIERS  
 SCHWELLENPREISE      FREI-GRENZE-PREISE      ABSCHÖPFUNGEN GEGENÜBER DRITTLÄNDERN  
 PREZZI D'ENTRATA      PREZZI FRANCO-FRONTIERA      PRELIEVI VERSO PAESI TERZI  
 DREMPELPRIJZEN      PRIJZEN FRANCO-GRENS      HEFFINGEN TEGENOVER DERDE LANDEN

PRODUITS LAITIERS  
 MILCHERZEUGNISSE  
 PROD. LATT.-CAS.  
 ZUIVELPRODUCTEN

100 Kg

Pays Land Paese	Description - Beschreibung Descrizione - Omschrijving		1 9 6 6									
			MAI				JUN			JUL		
			9-15	16-22	23-29	30-5	6-12	13-19	20-26	27-3	4-10	11-17
PG 11 :	Camembert et fromages du même groupe Camembert e formaggi dello stesso gruppo		Camembert und Käse derselben Gruppe Camembert en kaassoorten van dezelfde groep									
UEBL/BLEU	Prix de seuil- Drempelprijzen	Fb/ Flux	5.948,4									
	Prix franco frontière- Prijzen franco-grens	Fb/ Flux	4.147,5	4.151,0	4.151,0	4.151,0	4.151,0	4.151,0				
	Prélèvements- Heffingen	Fb/ Flux	1.800,9	1.800,9	1.800,9	1.800,9	1.800,9	.				
DEUTSCHLAND (BR)	Schwellenpreise	DM	475,87									
	Frei-Grenze-Preise	DM	331,80	332,08	332,08	332,08	332,08	332,08				
	Abschöpfungen	DM	126,37	126,37	126,37	126,37	126,37	.				
FRANCE	Prix de seuil	Ff	587,35									
	Prix franco frontière	Ff	409,53	409,87	409,87	409,87	409,87	409,87				
	Prélèvements	Ff	168,62	168,62	168,62	168,62	168,62	.				
ITALIA	Prezzi d'entrata	Lit	74.355									
	Prezzi franco-frontiera	Lit	53.094	53.138	53.138	53.138	53.138	53.138				
	Prelievi	Lit	15.973	15.973	15.973	15.973	15.973	.				
NEDERLAND	Drempelprijzen	Fl	430,66									
	Prijzen franco-grens	Fl	300,28	300,53	300,53	300,53	300,53	300,53				
	Heffingen	Fl	130,38	130,38	130,38	130,38	130,38	.				
PG 13 :	Lactose		Laktose			Lattosio			Melksuiker			
UEBL/BLEU	Prix de seuil- Drempelprijzen	Fb/ Flux	2.012,5									
	Prix franco frontière- Prijzen franco-grens	Fb/ Flux	1.259,0	1.259,0	1.259,0	1.250,0	1.250,0	1.278,0				
	Prélèvements- Heffingen	Fb/ Flux	642,3	642,3	642,3	642,3	642,3	.				
DEUTSCHLAND (BR)	Schwellenpreise	DM	161,00									
	Frei-Grenze-Preise	DM	100,72	100,72	100,72	100,04	100,04	102,24				
	Abschöpfungen	DM	54,35	54,35	54,35	54,35	54,35	.				
FRANCE	Prix de seuil	Ff	221,17									
	Prix franco frontière	Ff	124,32	124,32	124,32	123,48	123,48	126,19				
	Prélèvements	Ff	53,85	53,85	53,85	53,85	53,85	.				
ITALIA	Prezzi d'entrata	Lit	29.688									
	Prezzi franco-frontiera	Lit	15.738	15.738	15.738	15.631	15.631	15.975				
	Prelievi	Lit	11.493	11.493	11.493	11.493	11.493	.				
NEDERLAND	Drempelprijzen	Fl	145,71									
	Prijzen franco-grens	Fl	91,15	91,15	91,15	90,54	90,54	92,53				
	Heffingen	Fl	47,78	47,78	47,78	47,78	47,78	.				

PRIX DE SEUIL  
SCHWELLENPREISE  
PREZZI D'ENTRATA  
DREMPELPRIJZEN

PRIX FRANCO FRONTIERE  
FREI-GRENZE-PREISE  
PREZZI FRANCO-FRONTIERA  
PRIJZEN FRANCO-GRENS

PRELEVEMENTS ENVERS PAYS TIERS  
ABSCHÖPFUNGEN GEGENÜBER DRITTLÄNDERN  
PRELIEVI VERSO PAESI TERZI  
HEFFINGEN TEGENOVER DERDE LANDEN

PRODUITS LAITIERS  
MILCHERZEUGNISSE  
PROD. LATT.-CAS.  
ZUIVELPRODUCTEN

Pour importations vers : Für Einfuhren nach : Per importazioni verso : Voor invoeren naar :

100 Kg

Pays Land Paese	Description - Beschreibung Descrizione - Omschrijving	1 9 6 5					1 9 6 6					
		AUG	SEP	OCT	NOV	DEC	JAN	FEB	MAR	APR	MAI	
<b>BURAC :</b>		Beurre fabriqué à partir de crème acide Burro fabbricato con crema acida					Sauerrahmbutter Boter bereid uit aangezuurde room					
BELGIQUE/ BELGIE	Prix de seuil - Drempeelprijzen	Fb	10.363,0									10.363,0
	Prix franco frontière - Prijzen franco grens	Fb	4.094,0	3.740,9	3.906,6	3.938,1	3.986,9	3.552,0	3.096,4	3.000,0	3.415,2	3.232,9
	Prélèvements - Heffingen	Fb	6.272,6	6.635,3	6.456,4	6.401,5	6.401,5	6.814,0	7.266,6	7.363,0	6.951,3	7.099,6
DEUTSCHLAND (BR)	Schwellenpreise	DM	723,00									723,00
	Frei-Grenze-Preise	DM	327,52	299,27	312,53	315,05	318,95	284,16	247,71	240,00	273,22	258,63
	Abschöpfungen	DM	375,38	404,39	390,08	385,69	385,69	418,69	436,90	462,61	429,67	442,97
FRANCE	Prix de seuil	Ff	901,00									910,35
	Prix franco frontière	Ff	404,25	369,38	385,74	388,85	393,67	350,73	305,74	296,22	337,22	319,22
	Prélèvements	Ff	497,11	532,92	515,26	509,15	502,79	546,78	592,26	601,78	569,53	598,78
ITALIA	Prezzi d'entrata	Lit	101.225									105.000
	Prezzi franco-frontiera	Lit	51.175	46.761	48.833	49.226	50.602	44.138	39.553	38.326	43.940	41.419
	Prelievi	Lit	44.209	48.742	46.506	45.820	44.935	51.201	55.785	57.012	54.635	57.126
LUXEMBOURG	Prix de seuil	Flux	8.976,0									9.376,0
	Prix franco frontière	Flux	4.094,0	3.740,9	3.906,6	3.938,1	3.986,9	3.552,0	3.096,4	3.000,0	3.415,2	3.232,9
	Prélèvements	Flux	.	.	.	.	.	.	.	.	.	.
NEDERLAND	Drempeelprijzen	Fl	515,39									565,63
	Prijzen franco-grens	Fl	296,41	270,84	282,84	285,12	288,65	257,16	224,18	217,20	247,26	234,06
	Heffingen	Fl	219,24	245,50	232,55	228,58	228,58	258,44	291,21	298,19	313,60	329,36
<b>BURDO :</b>		Beurre fabriqué à partir de crème douce Burro fabbricato con crema dolce					Süßrahmbutter Boter bereid uit verse room					
BELGIQUE/ BELGIE	Prix de seuil - Drempeelprijzen	Fb	10.363,0									10.363,0
	Prix franco frontière - Prijzen franco-grens	Fb	4.201,0	4.064,6	4.208,4	4.118,6	4.224,3	4.151,8	3.214,3	3.000,0	3.900,0	3.987,9
	Prélèvements - Heffingen	Fb	6.146,3	6.248,6	6.154,6	6.247,2	6.164,0	6.214,2	7.148,7	7.363,0	6.643,0	6.363,0
DEUTSCHLAND (BR)	Schwellenpreise	DM	723,00									723,00
	Frei-Grenze-Preise	DM	336,08	325,17	336,67	329,48	337,94	332,14	257,14	240,00	312,00	319,03
	Abschöpfungen	DM	365,27	373,46	365,94	371,25	366,68	371,19	405,47	462,61	390,61	382,61
FRANCE	Prix de seuil	Ff	901,00									910,35
	Prix franco frontière	Ff	414,81	401,34	415,54	406,67	417,11	409,95	317,38	296,22	385,09	393,77
	Prélèvements	Ff	484,57	494,74	485,46	491,33	479,91	487,77	580,62	601,78	521,32	512,38
ITALIA	Prezzi d'entrata	Lit	101.225									105.000
	Prezzi franco-frontiera	Lit	52.513	50.808	52.604	52.419	53.318	52.169	41.161	38.750	48.875	50.332
	Prelievi	Lit	42.635	43.909	42.734	42.930	42.289	43.374	54.178	56.589	49.657	48.393
LUXEMBOURG	Prix de seuil	Flux	8.976,0									9.376,0
	Prix franco frontière	Flux	4.201,0	4.064,6	4.208,4	4.118,6	4.224,3	4.151,8	3.214,3	3.000,0	3.900,0	3.987,9
	Prélèvements	Flux	.	.	.	.	.	.	.	.	.	.
NEDERLAND	Drempeelprijzen	Fl	515,39									565,63
	Prijzen franco-grens	Fl	304,15	294,28	304,68	298,18	305,84	300,59	232,71	217,20	282,36	288,72
	Heffingen	Fl	210,85	217,51	210,70	217,54	212,16	215,46	282,68	298,19	278,25	276,03

PRIX DE SEUIL  
SCHWELLENPREISE  
PREZZI D'ENTRATA  
DREMPELPRIJZEN

PRIX FRANCO FRONTIERE  
FREI-GRENZE-PREISE  
PREZZI FRANCO-FRONTIERA  
PRIJZEN FRANCO-GRENS

PRELEVEMENTS ENVERS PAYS TIERS  
ABSCHOPFUNGEN GEGENUBER DRITTLANDERN  
PRELIEVI VERSO PAESI TERZI  
HEFFINGEN TEGENOVER DERDE LANDEN

PRODUITS LAITIERS  
MILCHERZEUGNISSE  
PROD. LATT.-CAS.  
ZUIVELPRODUCTEN

Pour importations vers : Für Einfuhren nach : Per importazioni verso : Voor invoeren naar :

100 Kg

Pays Land Paese	Description - Beschreibung Descrizione - Omschrijving	1 9 6 6									
		MAI					JUN			JUL	
		9.15	16-22	23-29	30-5	6-12	13-19	20-26	27-3	4.10	11-17
<b>BURAC :</b>		Beurre fabriqué à partir de crème acide Burro fabbricato con crema acida					Sauerrahmbutter Boter bereid uit aangezuurde room				
BELGIQUE/ BELGIE	Prix de seuil - Drempelprijzen	Fb	10.363,0								
	Prix franco frontière - Prijzen franco grens	Fb	3.125,0	3.100,0	3.100,0	3.100,0	3.100,0	3.000,0			
	Prélèvements - Heffingen	Fb	7.238,0	7.238,0	7.238,0	7.238,0	7.238,0				
DEUTSCHLAND (BR)	Schwellenpreise	DM	723,00								
	Frei-Grenze-Preise	DM	250,00	248,00	248,00	248,00	248,00	240,00			
	Abschöpfungen	DM	452,61	452,61	452,61	452,61	452,61	.			
FRANCE	Prix de seuil	Ff	910,35								
	Prix franco-frontière	Ff	308,57	306,10	306,10	306,10	306,10	296,22			
	Prélèvements	Ff	598,78	598,78	598,78	598,78	598,78	.			
ITALIA	Prezzi d'entrata	Lit	105.000								
	Prezzi franco-frontiera	Lit	40.313	40.000	40.000	40.000	40.000	38.750			
	Prelievi	Lit	58.574	58.574	58.574	58.574	58.574	.			
LUXEMBOURG	Prix de seuil	Flux	9.376,0								
	Prix franco frontière	Flux	3.125,0	3.100,0	3.100,0	3.100,0	3.100,0	3.000,0			
	Prélèvements	Flux	.	.	.	.	.	.			
NEDERLAND	Drempelprijzen	Ff	565,63								
	Prijzen franco-grens	Ff	226,25	224,44	224,44	224,44	224,44	217,20			
	Heffingen	Ff	339,38	339,38	339,38	339,38	339,38				
<b>BURDO :</b>		Beurre fabriqué à partir de crème douce Burro fabbricato con crema dolce					Süßrahmbutter Boter bereid uit verse room				
BELGIQUE/ BELGIE	Prix de seuil - Drempelprijzen	Fb	10.363,0								
	Prix franco frontière - Prijzen franco-grens	Fb	4.000,0	3.976,5	3.976,5	3.976,5	3.976,5	3.000,0			
	Prélèvements - Heffingen	Fb	6.363,0	6.363,0	6.363,0	6.363,0	6.363,0	.			
DEUTSCHLAND (BR)	Schwellenpreise	DM	723,00								
	Frei-Grenze-Preise	DM	320,00	318,12	318,12	318,12	318,12	240,00			
	Abschöpfungen	DM	382,61	382,61	382,61	382,61	382,61	.			
FRANCE	Prix de seuil	Ff	910,35								
	Prix franco frontière	Ff	394,96	392,64	392,64	392,64	392,64	296,22			
	Prélèvements	Ff	512,38	512,38	512,38	512,38	512,38	.			
ITALIA	Prezzi d'entrata	Lit	105.000								
	Prezzi franco-frontiera	Lit	50.000	50.644	50.644	50.644	50.644	38.750			
	Prelievi	Lit	48.887	47.930	47.930	47.930	47.930	.			
LUXEMBOURG	Prix de seuil	Flux	9.376,0								
	Prix franco frontière	Flux	4.000,0	3.976,5	3.976,5	3.976,5	3.976,5	3.000,0			
	Prélèvements	Flux	.	.	.	.	.	.			
NEDERLAND	Drempelprijzen	Ff	565,63								
	Prijzen franco-grens	Ff	289,60	287,90	287,90	287,90	287,90	217,20			
	Heffingen	Ff	276,03	276,03	276,03	276,03	276,03	.			



PRIX DE SEUIL  
SCHWELLENPREISE  
PREZZI D'ENTRATA  
DREMPELPRIJZEN

PRIX FRANCO FRONTIERE  
FREI-GRENZE-PREISE  
PREZZI FRANCO-FRONTIERA  
PRIJZEN FRANCO-GRENS

PRELEVEMENTS ENVERS PAYS TIERS  
ABSCHÖPFUNGEN GEGENÜBER DRITTLÄNDERN  
PRELIEVI VERSO PAESI TERZI  
HEFFINGEN TEGENOVER DERDE LANDEN

PRODUITS LAITIERS  
MILCHERZEUGNISSE  
PROD. LATT.-CAS.  
ZUIVELPRODUCTEN

100 Kg

Pays Land Paese	Description - Beschreibung Descrizione - Omschrijving	1965					1966					
		AUG	SEP	OCT	NOV	DEC	JAN	FEB	MAR	APR	MAI	
CHE : Cheddar												
UEBL/BLEU	Prix de seuil- Drempelprijzen	Fb/ Flux	3.813,0								3.813,0	
	Prix franco frontière- Prijsen franco-grens	Fb/ Flux	2.299,5	2.259,5	2.259,5	2.208,0	2.039,5	2039,5	2071,8	2.152,5	2152,5	2.152,5
	Prélèvements- Heffingen	Fb/ Flux	1.487,0	1.553,5	1.553,5	1.604,8	1.773,5	1773,5	1741,2	1.660,5	1660,5	1.660,5
DEUTSCHLAND (BR)	Schwellenpreise	DM	305,04								305,04	
	Frei-Grenze-Preise	DM	183,96	180,76	180,76	176,65	163,16	163,16	165,74	172,20	172,20	172,20
	Abschöpfungen	DM	110,23	113,07	113,07	117,18	130,67	130,67	128,09	121,63	121,63	121,63
FRANCE	Prix de seuil	Ff	376,50								376,50	
	Prix franco frontière	Ff	227,06	223,11	223,11	218,04	201,38	201,38	204,57	212,54	212,54	212,54
	Prélèvements	Ff	146,82	153,39	153,39	158,46	175,12	174,54	171,93	163,96	163,96	163,96
ITALIA	Prezzi d'entrata	Lit	47.663								47.663	
	Prezzi franco-frontiera	Lit	28.744	28.244	28.244	27.602	25.494	25.494	25.897	26.906	26.906	26.906
	Prelievi	Lit	15.194	16.026	16.026	16.668	18.775	18.776	18.373	17.364	17.364	17.364
NEDERLAND	Drempelprijzen	Fl	276,06								276,06	
	Prijzen franco-grens	Fl	166,48	163,59	163,59	159,87	147,66	147,66	149,99	155,84	155,84	155,84
	Heffingen	Fl	109,90	112,47	112,47	116,19	128,40	128,40	126,06	120,22	120,22	120,22
TIL : Tilsit		Tilsiter Tilsit Tilsit										
UEBL/BLEU	Prix de seuil- Drempelprijzen	Fb/ Flux	4.856,0								5.115,0	
	Prix franco frontière- Prijsen franco-grens	Fb/ Flux	3.378,0	3.390,9	3.398,5	3.398,5	3.404,8	3464,1	3484,8	3.495,8	3641,1	3.655,5
	Prélèvements- Heffingen	Fb/ Flux	1.487,0	1.487,0	1.487,0	1.487,0	1.476,0	1391,9	1381,0	1.381,0	1451,7	1.459,5
DEUTSCHLAND (BR)	Schwellenpreise	DM	337,51								352,50	
	Frei-Grenze-Preise	DM	270,24	271,27	271,88	271,88	272,38	277,13	278,78	279,66	291,28	292,44
	Abschöpfungen	DM	55,54	55,54	55,54	55,54	54,66	47,93	47,06	47,06	43,68	47,04
FRANCE	Prix de seuil	Ff	530,34								558,25	
	Prix franco frontière	Ff	333,55	334,82	335,57	335,57	336,19	342,05	344,09	345,18	359,92	360,95
	Prélèvements	Ff	197,68	197,68	197,68	197,68	196,59	188,29	187,21	187,21	196,29	197,30
ITALIA	Prezzi d'entrata	Lit	72.500								72.500	
	Prezzi franco-frontiera	Lit	43.475	43.636	43.731	43.731	43.809	44.551	44.810	44.948	46.763	46.944
	Prelievi	Lit	23.980	23.980	23.980	23.980	23.842	22.791	22.655	22.655	20.625	20.399
NEDERLAND	Drempelprijzen	Fl	290,24								319,01	
	Prijzen franco-grens	Fl	244,57	245,50	246,05	246,05	246,50	250,80	252,30	253,10	263,61	264,66
	Heffingen	Fl	46,32	46,32	46,32	46,32	46,32	40,88	38,65	38,65	52,78	54,35

PRIX DE SEUIL                      PRIX FRANCO FRONTIERE                      PRELEVEMENTS ENVERS PAYS TIERS  
 SCHWELLENPREISE                      FREI-GRENZE-PREISE                      ABSCHOPFUNGEN GEGENUBER DRITTLANDERN  
 PREZZI D'ENTRATA                      PREZZI FRANCO-FRONTIERA                      PRELIEVI VERSO PAESI TERZI  
 DREMPELPRIJZEN                      PRIJZEN FRANCO-GRENS                      HEFFINGEN TEGENOVER DERDE LANDEN

PRODUITS LAITIERS  
 MILCHERZEUGNISSE  
 PROD. LATT.-CAS.  
 ZUIVELPRODUCTEN

100 Kg

Pays Land Paese	Description - Beschreibung Descrizione - Omschrijving		1 9 6 6								
			MAI			JUN			JUL		
			9-15	16-22	23-29	30-5	6-12	13-19	20-26	27-3	4-10
CHE :		C h e d d a r									
UEBL/BLEU	Prix de seuil - Drempelprijzen Prix franco frontière - Prijzen franco-grens Prélèvements - Heffingen	Fb/ Flux	3.813,0								
		Fb/ Flux	2.152,5	2.152,5	2.152,5	2.152,5	2.152,5	2.152,5			
		Fb/ Flux	1.660,5	1.660,5	1.660,5	1.660,5	1.660,5	.			
DEUTSCHLAND (BR)	Schwellenpreise Frei-Grenze-Preise Abschöpfungen	DM	305,04								
		DM	172,20	172,20	172,20	172,20	172,20	172,20			
		DM	121,63	121,63	121,63	121,63	121,63	.			
FRANCE	Prix de seuil Prix franco frontière Prélèvements	Ff	376,50								
		Ff	212,54	212,54	212,54	212,54	212,54	212,54			
		Ff	163,96	163,96	163,96	163,96	163,96	.			
ITALIA	Prezzi d'entrata Prezzi franco-frontiera Prelievi	Lit	47.663								
		Lit	26.906	26.906	26.906	26.906	26.906	26.906			
		Lit	17.364	17.364	17.364	17.364	17.364	.			
NEDERLAND	Drempelprijzen Prijzen franco-grens Heffingen	F1	276,06								
		F1	155,84	155,84	155,84	155,84	155,84	155,84			
		F1	120,22	120,22	120,22	120,22	120,22	.			
TIL :		Tilsit	Tilsiter	Tilsit	Tilsit	Tilsit					
UEBL/BLEU	Prix de seuil - Drempelprijzen Prix franco frontière - Prijzen franco-grens Prélèvements - Heffingen	Fb/ Flux	5.115,0								
		Fb/ Flux	3.655,5	3.655,5	3.655,5	3.655,5	3.655,5	3.655,5			
		Fb/ Flux	1.459,5	1.459,5	1.459,5	1.459,5	1.459,5	.			
DEUTSCHLAND (BR)	Schwellenpreise Frei-Grenze-Preise Abschöpfungen	DM	352,50								
		DM	292,44	292,44	292,44	292,44	292,44	292,44			
		DM	47,04	47,04	47,04	47,04	47,04	.			
FRANCE	Prix de seuil Prix franco frontière Prélèvements	Ff	558,25								
		Ff	360,95	360,95	360,95	360,95	360,95	360,95			
		Ff	197,30	197,30	197,30	197,30	197,30	.			
ITALIA	Prezzi d'entrata Prezzi franco-frontiera Prelievi	Lit	72.500								
		Lit	46.944	46.944	46.944	46.944	46.944	46.944			
		Lit	20.399	20.399	20.399	20.399	20.399	.			
NEDERLAND	Drempelprijzen Prijzen franco-grens Heffingen	F1	319,01								
		F1	264,66	264,66	264,66	264,66	264,66	264,66			
		F1	54,35	54,35	54,35	54,35	54,35	.			