

MARCHES AGRICOLES
AGRARMÄRKTE
MERCATI AGRICOLI
LANDBOUWMARKTEN

PRODUITS VEGETAUX - PFLANZLICHE PRODUKTE - PRODOTTI VEGETALI - PLANTAARDIGE PRODUCTEN

PRIX - PREISE - PREZZI - PRIJZEN

VI / 14

DIRECTION GENERALE DE L'AGRICULTURE, Division « Bilans, Etudes, Information »
GENERALDIREKTION LANDWIRTSCHAFT, Abteilung » Bilanzen, Studien, Information«
DIREZIONE GENERALE DELL'AGRICOLTURA, Divisione « Bilanci, Studi, Informazione »
DIRECTORAAT-GENERAAL LANDBOUW, Afdeling « Balansen, Studies, Informatie »

12, avenue de Broqueville, Bruxelles 15

Tel. 71 00 90

Telex 22 037 (Agricom)

La reproduction des données est subordonnée à l'indication de la source
Nachdruck mit Quellenangabe gestattet
La riproduzione del contenuto è subordinato alla citazione della fonte
Het overnemen van gegevens is toegestaan mits bronvermelding
Reference to this publication is requested for reproduction of any data

Abréviations et signes employés	Zeichen und Abkürzungen		Abbreviazioni e segni convenzionali	Tekens en afkortingen
Pas de cotation ou fixation de prix	Keine Preisnotierung oder -festsetzung	-	Nessuna quotazione o fissazione di prezzo	Geen notering of prijsvaststelling
Informations non disponibles	Informationen nicht verfügbar	.	Informazioni non disponibili	Informaties niet beschikbaar
Moyenne	Durchschnitt	Ø	Medie	Gemiddelde
Unité monétaire	-	UM	Unità monetaria	-
-	Geldeinheit	GE	-	Geldeenheid
Unité de compte	-	UC	Unità di conto	-
-	Rechnungseinheit	RE	-	Rekeneenheid
Franc belge	Belgischer Franc	Fb	Franco belga	Belgische frank
Deutschmark	Deutsche Mark	DM	Marco tedesco	Duitse mark
Franc français	Französischer Franc	Ff	Franco francese	Fransen frank
Lire	Lira	Lit	Lira	Lire
Franc luxembourgeois	Luxemburger Franc	Flux	Franco lussemburghese	Luxemburgse frank
Florin	Gulden	Fl	Fiorino	Gulden
Céréales	Getreide	CER	Cereali	Granen
Blé tendre	Weichweizen	BLT	Grano tenero	Zachte tarwe
Seigle	Roggen	SEG	Segala	Rogge
Orge	Gerste	ORG	Orzo	Gerst
Avoine	Hafer	HAF	Avena	Haver
Maïs	Mais	MAI	Granoturco	Maïs
Sarrasin	Buchweizen	BKW	Grano saraceno	Boekweit
Sorgho	Sorghum	SOR	Sorgo	Sorgho
Millet	Hirse	MIL	Miglio	Gierst
Alpiste	Kanariensaat	ALP	Scagliola	Kanariezaad
Blé dur	Hartweizen	DUR	Grano duro	Durum tarwe
Farine de blé tendre et de méteil	Mehl von Weizen und von Mengkorn	FEL	Farina di frumento e di frumento segalato	Meel van tarwe en van mengkoren
Farine de seigle	Mehl von Roggen	FRO	Farina di segala	Meel van rogge
Gruaux et semoules de blé tendre	Grobgriess und Feingriess von Weizen	GEL	Semole e semolini di frumento	Grutten, gries en griesmeel van zachte tarwe
Gruaux et semoules de blé dur	Grobgriess und Feingriess von Hartweizen	GDU	Semole e semolini di grano duro	Grutten, gries en griesmeel van durum tarwe
Riz	Reis	Riz	Riso	Rijst
Riz en brisures	Bruchreis	BRI	Rotture di riso	Breukrijst

TABLE DES MATIERES

Page/Seite

INHALTSVERZEICHNIS

Taux de change	6
Jours fériés	7
I. C é r é a l e s	
A. Explications	8-19
B. Prix indicatifs-d'intervention- de marché	
BLT	20-23
SEG	24-27
ORG	28-31
HAF)	
MAI)	32-38
DUR)	
C. Prix de seuil, Prix franco frontière, Prélèvements intracommunautaires	

Wechselkurse
Feiertage
I. G e t r e i d e
A. Erläuterungen
B. Richt-Interventions- Marktpreise
BLT
SEG
ORG
(HAF
(MAI
(DUR
C. Schwellenpreise, Frei- Grenze-Preise, Innerge- meinschaftliche Ab- schöpfungen

Pour importations
vers :

	België Belgique	Deutsch- land (BR)	France	Italia	Luxem- bourg	Neder- land
BLT	39-40	51-52	65-66	75-76	83-84	95-96
SEG	39-40	51-52	65-66	75-76	83-84	95-96
ORG	41-42	53-54	-	-	85-86	97-98
HAF	-	53-54	-	-	-	99-100
MAI	43-44	55-56	67-68	-	87-88	99-100
BKW	-	55-56	67-68	-	-	-
SOR	43-44	57-58	69-70	-	87-88	101-102
MIL	45-46	57-58	69-70	-	89-90	101-102
ALP	-	-	-	-	-	-
DUR	-	59-60	-	77-78	-	-
FBL	45-46	59-60	71-72	77-78	89-90	103-104
FRO	47-48	61-62	71-72	79-80	91-92	103-104
GBL	47-48	61-62	73-74	79-80	91-92	105-106
GDU	49-50	63-64	73-74	81-82	93-94	105-106

Für Einfuhren
nach :

BLT
SEG
ORG
HAF
MAI
BKW
SOR
MIL
ALP
DUR
FBL
FRO
GBL
GDU

D. Prix de seuil, Prix
CAF, Prélèvements
envers pays tiers

BLT	107-108
SEG	107-108
ORG	109-110
HAF	109-110
MAI	111-112
BKW	111-112
SOR	113-114
MIL	113-114
ALP	115-116
DUR	115-116
FBL	117-118
FRO	117-118
GBL	119-120
GDU	119-120

D. Schwellenpreise, Cif
Preise, Abschöpfungen
gegenüber Drittländern

BLT
SEG
ORG
HAF
MAI
BKW
SOR
MIL
ALP
DUR
FBL
FRO
GBL
GDU

E. Prix à l'importation (pas
corrigé) CAF Antwerpen/
Rotterdam

121-122

E. Einfuhrpreise (unbe-
richtet) Cif Antwerpen/
Rotterdam

F. Prix fixés par la Commission
CAF Antwerpen/Rotterdam
(Graphique)

123-124

F. Preise festgesetzt von der
Kommission Cif Antwerpen/
Rotterdam (Schaubild)

II Riz

- A. Explications 125-128
- B. Prix indicatifs - d'intervention -
de marché 129
- C. Prix de seuil, Prix franco
frontière, Prélèvements
intracommunautaires

II Reis

- A. Erläuterungen
- B. Richt - Interventions-
Marktpreise
- C. Schwellenpreise, Frei-
Grenzpreise, Innerge-
meinschaftliche Abschöpfungen

Pour importations
vers :

België Belgi- que	Deutsch- land (BR)	France	Italia	Luxem- bourg	Neder- land
130	130	131	132	133	133

Für Einfuhren nach :

- D. Prix de seuil, Prix
CAF, Prélèvements
envers pays tiers 134-135

- D. Schwellenpreise, Cif-Preise,
Abschöpfungen gegenüber
Drittländern

<u>INDICE</u>	<u>Pagina/Bladzijde</u>	<u>INHOUDSOPGAVE</u>																																																																																																									
Tassi di cambio	6	Wisselkoersen																																																																																																									
Giorni festivi	7	Feestdagen																																																																																																									
<u>I. C e r e a l i</u>		<u>I. G r a n e n</u>																																																																																																									
A. Spiegazione	8-19	A. Toelichting																																																																																																									
B. Prezzi indicativi-d'interven- to- di mercato		B. Richt- Interventie- Marktprijzen																																																																																																									
BLT	20-23	BLT																																																																																																									
SEG	24-27	SEG																																																																																																									
ORG	28-31	ORG																																																																																																									
HAF)		(HAF																																																																																																									
MAI)	32-38	(MAI																																																																																																									
DUR)		(DUR																																																																																																									
C. Prezzi d'entrata, Prezzi franco- frontiera, Prelievi intracommu- nitari		C. Drempelprijzen, Prijzen franco-grens, Intracommu- nautaire heffingen																																																																																																									
Per importazioni verso :		Voor invoer naar :																																																																																																									
	<table border="1" style="width: 100%; border-collapse: collapse;"> <thead> <tr> <th style="width: 10%;"></th> <th style="width: 15%;">België Belgique</th> <th style="width: 15%;">Deutsch- land (B.R.)</th> <th style="width: 15%;">France</th> <th style="width: 15%;">Italia</th> <th style="width: 15%;">Luxem- bourg</th> <th style="width: 15%;">Neder- land</th> </tr> </thead> <tbody> <tr> <td>BLT</td> <td>39-40</td> <td>51-52</td> <td>65-66</td> <td>75-76</td> <td>83-84</td> <td>95-96</td> </tr> <tr> <td>SEG</td> <td>39-40</td> <td>51-52</td> <td>65-66</td> <td>75-76</td> <td>83-84</td> <td>95-96</td> </tr> <tr> <td>ORG</td> <td>41-42</td> <td>53-54</td> <td>-</td> <td>-</td> <td>85-86</td> <td>97-98</td> </tr> <tr> <td>HAF</td> <td>-</td> <td>53-54</td> <td>-</td> <td>-</td> <td>-</td> <td>99-100</td> </tr> <tr> <td>MAI</td> <td>43-44</td> <td>55-56</td> <td>67-68</td> <td>-</td> <td>87-88</td> <td>99-100</td> </tr> <tr> <td>BKW</td> <td>-</td> <td>55-56</td> <td>67-68</td> <td>-</td> <td>-</td> <td>-</td> </tr> <tr> <td>SOR</td> <td>43-44</td> <td>57-58</td> <td>69-70</td> <td>-</td> <td>87-88</td> <td>101-102</td> </tr> <tr> <td>MIL</td> <td>45-46</td> <td>57-58</td> <td>69-70</td> <td>-</td> <td>89-90</td> <td>101-102</td> </tr> <tr> <td>ALP</td> <td>-</td> <td>-</td> <td>-</td> <td>-</td> <td>-</td> <td>-</td> </tr> <tr> <td>DUR</td> <td>-</td> <td>59-60</td> <td>-</td> <td>77-78</td> <td>-</td> <td>-</td> </tr> <tr> <td>FBL</td> <td>45-46</td> <td>59-60</td> <td>71-72</td> <td>77-78</td> <td>89-90</td> <td>103-104</td> </tr> <tr> <td>FRO</td> <td>47-48</td> <td>61-62</td> <td>71-72</td> <td>79-80</td> <td>91-92</td> <td>103-104</td> </tr> <tr> <td>GBL</td> <td>47-48</td> <td>61-62</td> <td>73-74</td> <td>79-80</td> <td>91-92</td> <td>105-106</td> </tr> <tr> <td>GDU</td> <td>49-50</td> <td>63-64</td> <td>73-74</td> <td>81-82</td> <td>93-94</td> <td>105-106</td> </tr> </tbody> </table>		België Belgique	Deutsch- land (B.R.)	France	Italia	Luxem- bourg	Neder- land	BLT	39-40	51-52	65-66	75-76	83-84	95-96	SEG	39-40	51-52	65-66	75-76	83-84	95-96	ORG	41-42	53-54	-	-	85-86	97-98	HAF	-	53-54	-	-	-	99-100	MAI	43-44	55-56	67-68	-	87-88	99-100	BKW	-	55-56	67-68	-	-	-	SOR	43-44	57-58	69-70	-	87-88	101-102	MIL	45-46	57-58	69-70	-	89-90	101-102	ALP	-	-	-	-	-	-	DUR	-	59-60	-	77-78	-	-	FBL	45-46	59-60	71-72	77-78	89-90	103-104	FRO	47-48	61-62	71-72	79-80	91-92	103-104	GBL	47-48	61-62	73-74	79-80	91-92	105-106	GDU	49-50	63-64	73-74	81-82	93-94	105-106	
	België Belgique	Deutsch- land (B.R.)	France	Italia	Luxem- bourg	Neder- land																																																																																																					
BLT	39-40	51-52	65-66	75-76	83-84	95-96																																																																																																					
SEG	39-40	51-52	65-66	75-76	83-84	95-96																																																																																																					
ORG	41-42	53-54	-	-	85-86	97-98																																																																																																					
HAF	-	53-54	-	-	-	99-100																																																																																																					
MAI	43-44	55-56	67-68	-	87-88	99-100																																																																																																					
BKW	-	55-56	67-68	-	-	-																																																																																																					
SOR	43-44	57-58	69-70	-	87-88	101-102																																																																																																					
MIL	45-46	57-58	69-70	-	89-90	101-102																																																																																																					
ALP	-	-	-	-	-	-																																																																																																					
DUR	-	59-60	-	77-78	-	-																																																																																																					
FBL	45-46	59-60	71-72	77-78	89-90	103-104																																																																																																					
FRO	47-48	61-62	71-72	79-80	91-92	103-104																																																																																																					
GBL	47-48	61-62	73-74	79-80	91-92	105-106																																																																																																					
GDU	49-50	63-64	73-74	81-82	93-94	105-106																																																																																																					
D. Prezzi d'entrata, Prezzi cif Prelievi verso paesi terzi		D. Drempelprijzen, c.i.f. prij- zen, Heffingen tegenover derde landen																																																																																																									
BLT	107-108	BLT																																																																																																									
SEG	107-108	SEG																																																																																																									
ORG	109-110	ORG																																																																																																									
HAF	109-110	HAF																																																																																																									
MAI	111-112	MAI																																																																																																									
BKW	111-112	BKW																																																																																																									
SOR	113-114	SOR																																																																																																									
MIL	113-114	MIL																																																																																																									
ALP	115-116	ALP																																																																																																									
DUR	115-116	DUR																																																																																																									
FBL	117-118	FBL																																																																																																									
FRO	117-118	FRO																																																																																																									
GBL	119-120	GBL																																																																																																									
GDU	119-120	GDU																																																																																																									
E. Prezzi all'importazione (non corretti) Cif Antwerpen/Rotterdam	121-122	E. Invoerprijzen (niet gecorri- geerd) c.i.f. Antwerpen/Rotterdam																																																																																																									
F. Prezzi fissati dalla Com- missione Cif Antwerpen/ Rotterdam (Grafico)	123-124	F. Prijzen vastgesteld door de Commissie c.i.f. Antwerpen/ Rotterdam (Grafiek)																																																																																																									

II Riso

- A. Spiegazione 125-128
- B. Prezzi indicativi-d'intervento-
di mercato 129
- C. Prezzi d'entrata, Prezzi
franco-frontiera, Prelievi
intracomunitari

II Rijst

- A. Toelichting
- B. Richt-Interventie-Marktprijzen
- C. Drempelprijzen, Prijzen franco-
grens, Intracommunautaire
heffingen

Per importazione
verso :

België Belgi- que	Deutsch- land (BR)	France	Italia	Luxem- bourg	Neder- land
130	130	131	132	133	133

Voor invoer naar :

- D. Prezzi d'entrata, Prezzi
cif, Prelievi verso paesi
terzi 134-135

- D. Drempelprijzen, c.i.f.-prijzen,
Heffingen tegenover derde
landen

TAVX DE CHANGE

WECHSELKURSE

TASSI DI CAMBIO

WISSELKOERSEN

(Révisés et complétés en date du 15.5.1965) (Überprüft und vervollständigt am 15.5.1965) (Riveduti e completati il 15.5.1965) (Herzien en aangevuld per 15.5.1965)

(Règl./Verord. No. 129 - J O /AB/GU/PB No. 106 d.d. 30.10.1962)

Valables à partir du : gültig ab : validi a partire dal : geldig vanaf :
6.3.1961¹⁾

Pays Land Paese	Unités Einheiten Unità Eenheden	Fb/Flux	DM	Ff	Lit	F1	UC/RE ²⁾	£	Dkr	Nkr	Skr	Mar	ÖS	Ptas	NZ £	Austr £	Can \$	US \$
België/Belgique Luxembourg	100 Francs (Fb/Flux) =	100,000	8,0000	9,8741	1250,00	7,2400	2,00000	0,71429	13,8143	14,2857	10,3464	6,4000	52,000	120,000	0,71919	0,89286	2,16216	2,00000
Deutschland (BR)	100 Deutsche Mark (DM) =	1250,000	100,0000	123,4265	15625,00	90,5000	25,0000	8,92858	172,6785	178,5715	129,3303	80,0000	650,000	1500,000	8,98990	11,16073	27,02700	25,0000
France	100 Francs (Ff) =	1012,750	81,0200	100,0000	12659,38	73,3231	20,2550	7,23393	139,9041	144,6786	104,7834	64,8160	526,630	1215,300	7,28362	9,04242	21,89728	20,2550
Italia	100 Lire (Lit) =	8,000	0,6400	0,7899	100,00	0,5792	0,160000	0,05714	1,1051	1,1429	0,8277	0,5120	4,160	9,600	0,05754	0,07143	0,17297	0,160000
Nederland	100 Guldens (Fl) =	1381,215	110,4972	136,3828	17265,19	100,0000	27,6243	9,86583	190,8049	197,3165	142,9063	88,3978	718,232	1657,458	9,93359	12,33229	29,86408	27,6243
CEE/ENG/EEG	100 UC/RE ²⁾ =	5000,00	400,000	493,706	62500,0	362,000	100,000	35,7143	690,714	714,286	517,321	320,000	2600,00	6000,00	35,9596	44,6429	108,108	100,000
United Kingdom/ Eire	100 Pounds (£) Sterling =	14000,000	1120,0000	1382,3768	175000,00	1013,6000	280,000	100,00000	1933,9992	2000,0008	1448,4988	896,0000	7280,000	16800,000	100,68688	125,00012	302,70240	280,000
Danmark	100 Kroner (Dkr) =	723,890	57,9112	71,4778	9048,63	52,4096	14,4778	5,17064	100,0000	103,4129	74,8967	46,3290	376,423	868,668	5,20616	6,46331	15,65166	14,4778
Norge	100 Kroner (Nkr) =	700,000	56,0000	69,1188	8750,00	50,6800	14,0000	5,00000	96,7000	100,0000	72,4249	44,8000	364,000	840,000	5,03434	6,25001	15,13512	14,0000
Sverige	100 Kronor (Skr) =	966,520	77,3216	95,4353	12081,50	69,9760	19,3304	6,90372	133,5178	138,0743	100,0000	61,8573	502,590	1159,824	6,95113	8,62965	20,89771	19,3304
Suomi	100 Markkas (Mar) =	1562,500	125,0000	154,2831	19531,25	113,1250	31,2500	11,16072	215,8481	223,2144	161,6628	100,0000	812,500	1875,000	11,23738	13,95091	33,78375	31,2500
Österreith	100 Schillings (ÖS) =	392,308	15,3846	18,9887	2403,84	13,9231	3,84615	1,37363	26,5659	27,4725	19,8969	12,3077	100,000	230,769	1,38306	1,71703	4,15800	3,84615
España	100 Pesetas (Ptas) =	83,334	6,6667	8,2284	1041,67	6,0333	1,66667	0,59524	11,5819	11,9048	8,6220	5,3333	43,333	100,000	0,59933	0,74405	1,80180	1,66667
New Zealand	100 Pounds (NZ £) =	13904,500	1112,3600	1372,9470	173806,25	1006,6858	278,090	99,31790	1920,8066	1986,3579	1438,6180	889,8880	7230,340	16685,400	100,00000	124,14744	300,63754	278,090
Australia	100 Pounds (Austr £) =	11200,000	896,0000	1105,9014	140000,00	810,8800	224,000	80,00003	1547,1994	1600,0006	1178,7990	716,8000	5824,000	13440,000	80,54950	100,00000	242,16192	224,000
Canada	100 Dollars (Can \$) =	4625,000	370,0000	456,6781	57812,50	334,8500	92,5000	33,03573	638,9105	660,7146	478,5219	296,0000	2405,000	5550,000	33,26263	41,29468	100,00000	92,5000
U.S.A.	100 Dollars (US \$) =	5000,00	400,000	493,706	62500,0	362,000	100,000	35,7143	690,714	714,286	517,321	320,000	2600,00	6000,00	35,9596	44,6429	108,108	100,000

1) New Zealand : 27.10.1961
Canada : 2. 5.1962

2) UC/RE = Unité de compte / Rechnungseinheit / Unità di conto / Rekeneenheid

JOURS FÉRIÉS DANS LES PAYS DE LA CEE - FEIERTAGE IN DEN LANDERN DER EWG
GIORNI FESTIVI NEI PAESI DELLA CEE - FEESTDAGEN IN DE LANDEN VAN DE EEG

1966

Mois Monat Mensile Maand	d.d.	BELGIE/ BELGI- QUE	DEUSCH- LAND (EG)	FRANCE	ITALIA	LUXEM- BOURG	NEDER- LAND	COMMIS- SION				
JAN	1	X	X	X	X	X	X	X	Jour de l'an	Neujahr	Capodanno	Nieuwjaarsdag
	6				X				Fête de l'Épiphanie	Heilige drei Könige	Epifania di N.S.	Driekoningen
FEB	21					X			Lundi de Carnaval	Rosenmontag	Lunedì di Carnevale	Maandag van Karnaval
MAR	10						X		Jour de mariage SAR Prin- cesse Beatrix	Hochzeitstag IKH Prinzes- sin Beatrix	Giorno delle nozze di SAR la Principessa Beatrice	Trouwdag HKH Prinses Beatrix
	19				X				St. Joseph	St. Joseph	S. Giuseppe	St.-Jozef
APR	8		X				X	X	Vendredi Saint	Karfreitag	Venerdì Santo	Goede Vrijdag
	11	X	X	X	X	X	X	X	Lundi de Pâques	Ostermontag	Lunedì dell'Angelo	Paasmaandag
	25				X				Anniversaire de la libé- ration	Jahrestag der Befreiung	Anniversario della Libe- razione	Verjaardag van de Be- vrijding
	30						X		Anniversaire de la Reine	Geburtstag der Königin	Genetliaco della Regina	Koninginnedag
MAI	1	X	X	X	X	X		X	Fête du travail	Maifeiertag	Festa del lavoro	Dag van de Arbeid
	9							X	Anniversaire de la déclai- ration Robert Schumann	Jahrestag der Erklärung von Robert Schumann	Anniversario della dichia- razione di Robert Schumann	Verjaardag van de verkla- ring van Robert Schumann
	19	X	X	X	X	X	X	X	Ascension	ChristiHimmelfahrt	Ascensione	Hemelvaartsdag
	30	X	X	X		X	X	X	Lundi de Pentecôte	Pfingstmontag	Lunedì della Pentecoste	Pinkstermaandag
JUN	2				X				Fête nationale	Nationalfeiertag	Festa nazionale	Nationale Feestdag
	9		X		X				Fête-Dieu	Fronleichnam	Corpus Domini	Sacramentsdag
	17		X						Jour de l'unité allemande	Tag der Deutschen Einheit	Giorno dell'Unità tedesca	Dag van de Duitse Eenheid
	23					X			Fête nationale	Nationalfeiertag	Festa nazionale	Nationale Feestdag
	29				X				S.S. Pierre et Paul	H.H. Peter und Paul	S.S. Pietro e Paolo	H.H. Petrus en Paulus
JUL	14			X					Fête nationale	Nationalfeiertag	Festa nazionale	Nationale Feestdag
	21	X						X	Fête nationale (belge)	Nationalfeiertag (Belgien)	Festa nazionale (balga)	Nationale Feestdag (België)
AUG	15	X		X	X	X		X	Assomption	Maria Himmelfahrt	Assunzione di M.V.	Maria-ten-Hemelopneming
NOV	1	X		X	X	X		X	Toussaint	Allerheiligen	Ognissanti	Allerheiligen
	2	X						X	Trépassés	Allerseelen	Commemorazione dei Defunti	Allerzielen
	4				X				L'unité nationale	Tag der Nationalen Einheit	Unità nazionale	Nationale Eenheid
	11	X		X					Armistice 1914-1918	Waffenstillstand 1914-1918	Armistizio 1914-1918	Wapenstilstand 1914-1918
	15	X							Fête de la Dynastie	Fest der Dynastie	Festa della Dinastia	Feest van de Dynastie
	16		X							Buss- und Bettag		
DEC	8				X				L'Immaculée Conception	Mariä Empfängnis	Immacolata Concezione	Maria Onbevleete Ontvan- genis
	24							X		Heiligabend	Vigilia di Natale	
	25	X	X	X	X	X	X	X	Noël	Weihnachten	Natale di N.S.	Kerstmis
	26	X	X		X	X	X	X	Noël	Weihnachten	S. Stefano	Kerstmis
	31							X	Sylvestre (après-midi)	Silvester (Nachmittag)	S. Silvestro (pomeriggio)	Oudejaarsdag (namiddag)

C E R E A L E S

EXPLICATIONS CONCERNANT LES PRIX DES CEREALES CONTENUS DANS CETTE PUBLICATION (PRIX FIXES ET PRIX DE MARCHE)

I. PRIX FIXES

A. Nature des prix

En vertu du règlement n° 19/1962 art. 4,5,7,8 et 11 (Journal officiel du 20.4.1962 - 5ème année n° 30), les Etats membres doivent fixer annuellement les prix indicatifs, les prix d'intervention et les prix de seuil.

Les prix indicatifs sont fixés au stade d'achat du commerce de gros pour le blé et l'orge, ainsi que pour le seigle, le maïs et le blé dur dans les pays où la production est notable.

Les prix d'intervention sont fixés au niveau des prix indicatifs diminués d'un pourcentage situé entre 5 et 10 % (règlement n° 19, art. 7).

Les prix de seuil sont fixés pour toutes les sortes de céréales (règlement n° 19 art. 4, 8 et 11).

B. Qualité

Prix indicatifs et prix d'intervention

1962/63 : fixation sur la base d'un standard de qualité déterminé (règlement n° 19, art. 5).

1963/64 : (règlement 48/63 CEE) }	Fixation des prix sur la base du standard de qualité CEE
1964/65 : (règlement 64/64 CEE) }	
1965/66 : (règlement 84/65 CEE) }	

(Pour le standard de qualité CEE, voir règlement 61 - Journal officiel du 13.7.1962, 5ème année n° 59).

- La République fédérale d'Allemagne a eu l'autorisation de déroger au standard de qualité CEE sur certains points pour les années 1963/64 à 1965/66 (règlement CEE 48/63, 64/64 et 84/65)

Prix de seuil

Ceux-ci sont toujours fixés sur la base du standard de qualité CEE à partir de 1962/63 (règlement n° 19 art. 4, 8 et 11).

C. Les standards de qualité

Voir annexe 1

D. Zones déficitaires et excédentaires 1962/63 - 1965/66

Les prix indicatifs et d'intervention qui sont en vigueur dans les zones les plus déficitaires sont dénommés prix indicatifs et d'intervention de base. Pour les autres zones des prix indicatifs et d'intervention dérivés sont fixés. Dans les zones les plus excédentaires s'appliquent les prix indicatifs et d'intervention dérivés les plus bas. Voir annexe 2.

II. PRIX DE MARCHE (PRODUIT NATIONAL) 1965/66

Certains prix de marché indiqués pour chaque pays de la C.E.E. ne sont pas automatiquement comparables en raison de divergences dans les conditions de livraison, les stades commerciaux et les qualités.

A. Lieux (bourses) ou régions auxquels se rapportent les prix de marché 1965/66

Voir annexe 3

B. Stade commercial et conditions de livraison

Belgique : Prix départ négoce, en vrac ou en sacs, brut pour net, chargé sur le moyen de transport

R.F. d'Allemagne : Prix de vente, commerce de gros (en vrac)
(Würzburg prix d'achat commerce de gros (en vrac)).

France : Prix départ organisme stockeur, franco moyen de transport, en vrac ou en sacs
(sacs de l'acheteur) impôts non compris

Italie :

1. Blé tendre : Naples : franco-camion arrivé, en vrac, impôts non compris
Udine : franco départ moulin, en vrac, livraison et paiement immédiat

2. Seigle : Bologna : franco arrivé, en vrac, impôts non compris

3. Orge : Foggia : en vrac, à la production, impôts non compris

4. Avoine : Foggia : en vrac, à la production, impôts non compris

5. Maïs : Bologna : franco arrivé, en vrac, impôts non compris

6. Blé dur : Gênes : Prix moyen pour quatre origines à savoir :

- a) Sicile } en sacs, franco-wagon départ, impôts non compris
- b) Sardaigne }
- c) Maremme - en sacs, sacs acheteur, franco-wagon départ, impôts non compris
- d) Calabre - en sacs, sacs acheteur, franco-wagon arrivé, impôts non compris

Cagliari : en vrac, à la production, franco-départ entrepôt du producteur, impôts non compris

Luxembourg : Prix d'achat du négoce agricole, franco magasin
orge } produits importés
avoine }

Pays-Bas : Prix de gros de la marchandise embarquée en vrac à bord de péniches (boordvrij gestort)

C. Qualité (produit national)

Belgique : Standard de qualité CEE

R.F. d'Allemagne : Blé } Standard de qualité allemand
Seigle }
Orge } Qualité moyenne des quantités négociées
Avoine }

France : Blé : (I. Prix pour les qualités commercialisées
(II. Prix ramenés au standard de qualité CEE compte tenu uniquement du poids spécifique

Autres céréales : Qualité moyenne des quantités négociées

Italie : Blé : Naples : Buono mercantile 78 kg/hl
Udine : Buono mercantile 78 kg/hl

Seigle : Nazionale

Orge : Orzo nazionale vestito 56 kg/hl

Avoine : Nazionale 42 kg/hl

Maïs : comune

Blé dur : Sicile : 78/80 kg/hl

Maremme : 81/82 kg/hl

Calabre : 81/82 kg/hl

Sardaigne : 83/84 kg/hl

Cagliari : 82 kg/hl

Luxembourg : Standard de qualité CEE

Pays-Bas : Standard de qualité CEE

G E T R E I D E

ERLÄUTERUNG DER IN DIESER VERÖFFENTLICHUNG ANGEFÜHRTEN GETREIDEPREISE (FESTGESETZTE PREISE UND MARKTPREISE)

I. FESTGESETZTE PREISE

A. Art der Preise

Auf Grund der Verordnung Nr. 19/1962 Art. 4, 5, 7, 8 und 11 (Amtsblatt vom 20.4.1962 5. Jahrgang Nr. 30) haben die Mitgliedstaaten jährlich Richt-, Interventions- und Schwellenpreise festzusetzen.

Richtpreise werden in der Einkaufsphase des Grosshandels für Weizen und Gerste sowie für Roggen, Mais und Hartweizen in den Mitgliedstaaten, in denen eine nennenswerte Erzeugung dieser Getreidearten besteht, festgesetzt.

Interventionspreise werden auf einem Niveau festgesetzt, das dem um 5 bis 10 v.H. verminderten Richtpreis entspricht (Verordnung Nr. 19 Artikel 7).

Schwellenpreise werden für alle Getreidearten festgesetzt (Verordnung Nr. 19 Artikel 4, 8 und 11).

B. Qualität

Richt- und Interventionspreise

1962/63 : Festsetzung auf Grundlage einer bestimmten Standardqualität (Artikel 5 - Verordnung Nr. 19)

1963/64 : (Verord. 48/63 EWG))
1964/65 : (Verord. 64/64 EWG)) Preisfestsetzung auf Grundlage der EWG-Standardqualität
1965/66 : (Verord. 84/65 EWG))

(Für die EWG-Standardqualität siehe Verordnung 61 - AB vom 13.7.1962 5. Jahrg. Nr. 59).

- Der Bundesrepublik Deutschland wurde die Genehmigung erteilt, in den Jahren 1963/64 bis 1965/66 in bestimmten Punkten von der EWG-Standardqualität abzuweichen (Verordnung EWG 48/63, 64/64 und 84/65)

Schwellenpreise

Diese werden ab 1962/63 ausschliesslich auf Grundlage der EWG-Standardqualität (Verordnung 19 Artikel 4, 8 und 11) festgesetzt.

C. Standardqualitäten

Siehe Anhang 1

D. Zuschuss- und Überschussgebiete 1962/63 bis 1965/66

Die Richt- und Interventionspreise für das Hauptzuschussgebiet werden Grundricht- und Grundinterventionspreise genannt. Für die übrigen Gebiete werden abgeleitete Richt- und Interventionspreise festgesetzt. In den Hauptüberschussgebieten gelten die niedrigsten abgeleiteten Richt- und Interventionspreise. Siehe Anhang 2.

II. MARKTPREISE (INLANDSERZEUGNIS) 1965/66

Die für die EWG Mitgliedstaaten aufgeführten Marktpreise sind nicht ohne weiteres vergleichbar, da ihnen zum Teil unterschiedliche Lieferungsbedingungen, Handelsstufen und Qualitäten zugrunde liegen.

A. Orte (Börse) oder Gebiete, auf die sich die Marktpreise beziehen 1965/66

Siehe Anhang 3

B. Handelsstufe und Lieferungsbedingungen

- Belgien : Grosshandelsabgabepreis, lose oder in Säcken, brutto für netto, verladen auf Transportmittel.
- Deutschland (BR): Grosshandelsabgabepreis (lose)
(Würzburg Grosshandelseinstandspreis (lose))
- Frankreich : Preis ab Lager, franko Transportmittel, lose oder in Säcken (Säcke zu Lasten des Käufers) ohne Steuern.
- Italien :
1. Weichweizen : Neapel : frei Bestimmungsort, Lastwagen, Lose, ohne Steuern
Udine : frei ab Mühle, lose, Zahlung bei Lieferung
2. Roggen : Bologna : frei Bestimmungsort, lose, ohne Steuern
3. Gerste : Foggia : ab Erzeuger, lose ohne Steuern
4. Hafer : Foggia : ab Erzeuger, lose ohne Steuern
5. Mais : Bologna : frei Bestimmungsort, lose, ohne Steuern
6. Hartweizen: Genua : Durchschnittspreis für Erzeugnisse aus 4 Herkunftsgebieten :
a. Sizilien)
b. Sardinien) frei Versandbahnhof, verladen, in Säcken, ohne Steuern
c. Maremma : frei Versandbahnhof, verladen, Säcke zu Lasten des Käufers, ohne Steuern
d. Kalabrien : frei Bestimmungsbahnhof, Säcke zu Lasten des Käufers, ohne Steuern
Cagliari : Ab Lager des Erzeugers, lose ohne Steuern
- Luxemburg : Ankaufspreis des Landhandels für frei Lager gelieferte Ware
Gerste)
Hafer) eingeführtes Produkt
- Niederlande : Grosshandelsabgabepreis der lose auf Lastkähnen verladenen Ware (boordvrij gestort)

C. Qualität (Inlandserzeugnis)

- Belgien : EWG-Standardqualität
- Deutschland (BR): Weizen) deutsche Standardqualität
Roggen)
Gerste) Durchschnittsqualität der gesamten Absatzmenge
Hafer)
- Frankreich : Weizen I. Preise der vermarkteten Qualitäten
II. Umgerechnet auf EWG-Standardqualität jedoch unter Berücksichtigung des Hektolitergewichtes
Andere Getreidesorten : Durchschnittsqualität der gesamten Absatzmenge
- Italien : Weizen : Neapel ; Buono mercantile 78 kg/hl
Udine : Buono mercantile 78 kg/hl
Roggen : Nazionale
Gerste : Orzo nazionale vestito 56 kg/hl
Hafer : Nazionale 42 kg/hl
Mais : comune
Hartweizen: Sizilien : 78/80 kg/hl
Maremmen : 81/82 kg/hl
Kalabrien : 81/82 kg/hl
Sardinien : 83/84 kg/hl
Cagliari : 82 kg/hl
- Luxemburg : EWG-Standardqualität
- Niederlande : EWG-Standardqualität

C E R E A L I

SPIEGAZIONI RELATIVE AI PREZZI DEI CEREALI CHE FIGURANO NELLA PRESENTE PUBBLICAZIONE (PREZZI FISSI E PREZZI DI MERCATO)

I. PREZZI FISSI

A. Natura dei prezzi

A norma del regolamento n. 19/1962, articoli 4, 5, 7, 8 e 11 (Gazzetta Ufficiale del 20.4.1962 - anno 5°, n. 30), gli Stati membri devono fissare annualmente i prezzi indicativi, i prezzi d'intervento e i prezzi d'entrata.

I prezzi indicativi sono fissati alla fase d'acquisto del commercio all'ingrosso per il grano e l'orzo, nonché per la segala, il granoturco e il grano duro nei Paesi che hanno una produzione notevole.

I prezzi d'intervento sono fissati al livello dei prezzi indicativi diminuiti di una percentuale del 5-10% (regolamento n. 19, articolo 7).

I prezzi d'entrata sono fissati per tutti i tipi di cereali (regolamento n. 19 articoli 4, 8 e 11).

B. Qualità

Prezzi indicativi e prezzi d'intervento

1962/63 : fissazione sulla base di una qualità tipo determinata (regolamento n. 19, articolo 5).

1963/64 : (regolamento 48/63 CEE) { fissazione dei prezzi sulla base della
1964/65 : (regolamento 64/64 CEE) { qualità tipo CEE
1965/66 : (regolamento 84/65 CEE) {
(per la qualità tipo CEE vedasi regolamento n. 61 - Gazzetta Ufficiale del 13.7.1962, anno 5°, n. 59).

- La Repubblica federale di Germania è stata autorizzata a derogare in alcuni punti alla qualità tipo CEE della campagna 1963/64 alla campagna 1965/66 (regolamenti nn. 48/63/CEE, 64/64/CEE e 84/65/CEE).

Prezzi d'entrata

Sono sempre fissati sulla base della qualità tipo CEE a partire dal 1962/63 (regolamento n. 19, articoli 4, 8 e 11).

C. Le qualità tipo

Vedere Allegato 1

D. Zone deficitarie ed eccedentarie 1962/63 - 1965/66

I prezzi indicativi e di intervento che sono in vigore nelle zone più deficitarie sono denominati prezzi indicativi e di intervento di base. Per le altre zone sono fissati dei prezzi indicativi e di intervento derivati. Nelle zone più eccedentarie si applicano i prezzi indicativi e di intervento derivati più bassi. Vedere allegato 2

II. PREZZI DI MERCATO (PRODOTTO NAZIONALE) 1965/66

Alcuni prezzi di mercato indicati per ciascun paese della CEE non sono automaticamente comparabili a causa delle divergenze nelle condizioni di consegna, nelle fasi commerciali e nelle qualità.

A. Piazze (borse) o regioni cui si riferiscono i prezzi di mercato 1965/66

Vedere Allegato 3

B. Fase commerciale e condizioni di consegna

Belgio : prezzo di vendita commercio all'ingrosso, merce nuda o in sacchi, lordo per netto, su mezzo di trasporto

R.F. di Germania : prezzo di vendita commercio all'ingrosso (merce nuda)
(Würzburg-prezzo d'acquisto commercio all'ingrosso (merce nuda)).

Francia : prezzo al magazzino, franco mezzo di trasporto, merce nuda o in sacchi (del compratore), imposta esclusa

Italia :

1. Grano tenero : Napoli : franco camion arrivo, merce nuda, imposte escluse

Udine : prezzo al molino, franco partenza, merce nuda,
pronta consegna e pagamento

2. Segala : Bologna : franco arrivo, merce nuda, imposte escluse

3. Orzo : Foggia : alla produzione, merce nuda, imposte escluse

4. Avena : Foggia : alla produzione, merce nuda, imposte escluse

5. Mais : Bologna : franco arrivo, merce nuda, imposte escluse

6. Grano duro : Genova : prezzo medio per quattro origini :

- a) Sicilia
 - b) Sardegna
 - c) Maremma - franco vagone partenza, tele compratore, imposte escluse
 - d) Calabria - franco vagone arrivo, tele compratore, imposte escluse
- } franco vagone partenza, tele per merce, imposte escluse

Cagliari - alla produzione, franco magazzino produttore, merce nuda,
imposte escluse

Lussemburgo : prezzo d'acquisto commercio agricolo, franco magazzino

orzo }
avena } prodotti importati

Paesi Bassi : prezzo di vendita del commercio all'ingrosso, a bordo (Boordvrij gestort)

C. Qualità (prodotto nazionale)

Belgio : qualità tipo CEE

R.F. di Germania : Grano {
Segala } qualità tipo tedesca
Orzo {
Avena } qualità media delle quantità negoziate

Francia : grano : qualità tipo CEE (I. prezzo dei prodotti commercializzati
(II. prezzo convertito nella qualità tipo francese tenuto conto esclusivamente del peso specifico

altri cereali : qualità media delle quantità negoziate

Italia : grano : Napoli : Buono mercantile 78 kg/hl
tenero : Udine : Buono mercantile 78 kg/hl

segala: Nazionale

orzo : Orzo nazionale vestito 56 kg/hl

avena : Nazionale 42 kg/hl

mais : comune

grano duro : Sicilia : 78/80 kg/hl

Maremma : 81/82 kg/hl

Calabria : 81/82 kg/hl

Sardegna : 83/84 kg/hl

Cagliari : 82 kg/hl

Lussemburgo : qualità tipo CEE

Paesi Bassi : qualità tipo CEE

TOELICHTING OP DE IN DEZE PUBLICATIE VOORKOMENDE GRAANPRIJZEN
(VASTGESTELDE PRIJZEN EN MARKTPRIJZEN)

I. VASTGESTELDE PRIJZEN

A. Aard van de prijzen

Gebaseerd op de Verordening n° 19/1962 art. 4, 5, 7, 8 en 11 (Publicatieblad dd. 20.4.1962 5de jaargang n° 30) dienen de lidstaten jaarlijks richt-, interventie- en drempelprijzen vast te stellen.

Richtprijzen worden vastgesteld in het stadium van de aankoop door de groothandel voor tarwe en gerst, alsmede voor rogge, maïs en durumtarwe in die landen waar de produktie van betekenis is.

Interventieprijzen worden vastgesteld op een niveau dat 5 à 10 % lager ligt dan dat van de richtprijs (Verord. n° 19 art. 7).

Drempelprijzen worden voor alle graansoorten vastgesteld (Verord. 19 art. 4, 8 en 11)

B. Kwaliteit

Richt- en interventieprijzen

1962/63 : Vaststelling op basis van een bepaalde standaardkwaliteit (art. 5 - Verord. n° 19)

1963/64 : (Verord. 48/63 EEG)

1964/65 : (Verord. 64/64 EEG) Prijsvaststelling op basis van de EEG-Standaardkwaliteit

1965/66 : (Verord. 84/65 EEG)

(Voor de EEG-Standaardkwaliteit zie verord. 61 - P.B. 13-7-1962 - 5e jg. n° 59)

- De Bondsrepubliek Duitsland kreeg voor de jaren 1963/64 tot 1965/66 toestemming op bepaalde punten af te wijken van de EEG-Standaardkwaliteit (Verord. EEG 48/63, 64/64 en 84/65)

Drempelprijzen

Deze zijn vanaf 1962/63 steeds vastgesteld op basis van de EEG-Standaardkwaliteit (Verord. 19 art. 4, 8 en 11)

C. De Standaardkwaliteiten

zie bijlage 1

D. Tekort-en Overschotgebieden 1962/63 - 1965/66

De richt- en interventieprijzen die van kracht zijn in de gebieden met het grootste tekort worden basiricht - en-interventieprijzen genoemd. Voor de andere gebieden worden afgeleide richt- en interventieprijzen vastgesteld. In de gebieden met het grootste overschot gelden de laagste afgeleide richt- en interventieprijzen. Zie bijlage 2

II. MARKTPRIJZEN (BINNENLANDS PRODUKT) 1965/66

Gedeeltelijk zijn de voor de verschillende landen van de EEG vermelde marktprijzen, als gevolg van verschillen in leveringsvoorwaarden, handelsstadia en kwaliteiten, zonder meer niet vergelijkbaar.

A. Plaatsen (beursen) of streken waarop de marktprijzen betrekking hebben 1965/66

Zie bijlage 3

B. Handelsstadium en leveringsvoorwaarden

- België : Verkoopprijs groothandel, los of gezakt, bruto voor netto, geleverd op transportmiddel.
- Duitsland (BR) : Verkoopprijs groothandel (los)
(Würzburg;aankooprijs groothandel (los))
- Frankrijk : Prijs af opslagplaats, franco vervoermiddel, los of gezakt (zakken van de koper) exclusief belasting.
- Italië :
1. Zachte tarwe : Napels : Los, franco plaats van bestemming, vrachtwagen - excl. belasting.
Udine : Franco vertrek molen, los, betaling bij levering
2. Rogge : Bologna : Los, franco plaats van bestemming, excl. belastingen
3. Gerst : Foggia : Los, af producent, excl. belastingen
4. Haver : Foggia : Los, af producent, excl. belastingen
5. Maïs : Bologna : Los, franco plaats van bestemming, excl. belastingen
6. Harde tarwe : Genua : Gemiddelde prijs 4 herkomsten t.w.
a. Sicilië)
b. Sardinië) Franco wagon, zakken van verkoper, excl. belastingen
c. Maremma : Franco wagon, zakken van koper, excl. belastingen
d. Calabria ; Franco station van bestemming, gezakt (kopers zakken), excl. belastingen
Cagliari : Af opslagplaats producent, los, excl. belastingen
- Luxemburg : Inkooprijs agrarische handel, geleverd franco opslagplaats
Gerst)
Haver) geïmporteerde produkten
- Nederland : Groothandelsverkoopprijs, boordvrij gestort

C. Kwaliteit (inlands produkt)

- België : EEG-Standaardkwaliteit
- Duitsland (BR) : Tarwe) Duitse standaardkwaliteit
Rogge)
Gerst) Gemiddelde kwaliteit van de verhandelde hoeveelheden
Haver)
- Frankrijk : Tarwe (I. Prijzen van de verhandelde kwaliteiten
(II. Omgerekend op EEG-Standaardkwaliteit, waarbij echter slechts met het hl-gewicht werd rekening gehouden.
Andere granen : gemiddelde kwaliteit van de verhandelde hoeveelheden.
- Italië : Tarwe : Napels : Buono mercantile 78 kg/hl
Udine : Buono mercantile 78 kg/hl
Rogge : Nazionale
Gerst : Orzo Nazionale vestito 56 kg/hl
Haver : Nazionale 42 kg/hl
Maïs : comune
Harde tarwe : Sicilia : 78/80 kg/hl
Maremma : 81/82 kg/hl
Calabria : 81/82 kg/hl
Sardegna : 83/84 kg/hl
Cagliari : 82 kg/hl
- Luxemburg : EEG-Standaardkwaliteit
- Nederland : EEG-Standaardkwaliteit

Standards de qualité : Poids spécifique (I) - Taux d'humidité (II)
 Standardqualitäten : Eigengewicht (I) - Feuchtigkeitsgehalt (II)
 Qualità tipo : Peso specifico (I) - Tenore di umidità (II)
 Standaardkwaliteiten : Soortgelijk gewicht (I) - Vochtgehalte (II)

Standards de qualité Standardqualitäten Qualità tipo Standaardkwaliteiten	B L T		S E G		O R G	
	I	II	I	II	I	II
	kg/hl	%	kg/hl	%	kg/hl	%
I. CEE/EWG/EEG	75	16	71	16	67	16
II. Nationaux - der Mitgliedstaaten - Nazionale - Nationale						
A. <u>1962/63</u>						
België/Belgique	73,0	16,5	68/70	16,5	a) 60/62 b) 62/64	16,5
Deutschland (BR)	75-77	15,5-16,4	70-73	15,5-16,4	59-60	15,5-16,4
France	74,5-75,5	15,5-16,5	70-71,999	15,5-16,5	67	16
Italia	75	16	71	16	67	16
Luxembourg	75	16	71	16	67	16
Nederland	75	16	71	16	67	16
B. <u>1963/64-1965/66</u>						
Deutschland (BR)	74-76	15,5-16,4	70-73	15,5-16,4	62-63	15,5-16,4

Standards de qualité Standardqualitäten Qualità tipo Standaardkwaliteiten	H A F		M A I		D U R	
	I	II	I	II	I	II
	kg/hl	%	kg/hl	%	kg/hl	%
I. CEE/EWG/EEG	49	16	-	15	78	-
II. Nationaux - der Mitgliedstaaten - Nazionale - Nationale						
A. <u>1962/63</u>						
België/Belgique	47	16,5	-	-	-	-
Deutschland (BR)	49	16	-	-	-	-
France	49	16	-	14,5-15,5	78	-
Italia	49	16	-	15	78	-
Luxembourg	49	16	-	-	-	-
Nederland	49	16	-	-	-	-
B. <u>1963/64-1965/66</u>						
Deutschland (BR)	49	16	-	-	-	-

a) Wintergerst - Orge d'hiver

b) Sommergerst - Orge d'été

ANNEXE 2 - ANHANG 2 - ALLEGATO 2 - BIJLAGE 2

Zone la plus déficitaire - Hauptzuschussgebiet - Zona più deficitaria - Gebied met het grootste tekort (A)
 Zone la plus excédentaire - Hauptüberschussgebiet - Zona più eccedentaria - Gebied met het grootste overschot (B)

Pays - Produits Land - Produkte Paese - Prodotti Land - Produkten	A				B			
	1962/63	1963/64	1964/65	1965/66	1962/63	1963/64	1964/65	1965/66
<u>BELGIQUE/BELGIE</u> ELT SEG ORG MAI DUR								
		valable pour l'ensemble du territoire Mechelen		van kracht voor het gehele land				
			-		-	-	-	-
<u>DEUTSCHLAND E.R.</u> ELT SEG ORG MAI DUR								
		Duisburg				Simbach/Inn		
		Duisburg				Simbach/Inn		
		Duisburg				Simbach/Inn		
		-			-	-	-	-
		-			-	-	-	-
<u>FRANCE</u> ELT SEG ORG MAI DUR								
	Marseille	Marseille (Zone I)	Marseille	Marseille	Chartres	Zone IV (Départements : Aisne, Aube, Calvados, Charente, Cher, Côte-du-Nord, Eure, Eure-et-Loir, Finistère, Hte Garonne, Gers, Ille-et-Vilaine, Indre, Indre-et-Loire, Loire-Atlantique, Loiret, Loir-et-Cher, Lot-et-Garonne, Maine-et-Loire, Manche, Marne, Mayenne, Morbihan, Oise, Orne, Sarthe, Seine, Seine-Maritime, Seine-et-Marne, Seine-et-Oise, Deux-Sèvres, Somme, Tarn, Tarn-et-Garonne, Vendée, Hte Vienne, Yonne)	Elois	Elois
	Marseille	Marseille	Marseille	Marseille	Orléans	Orléans	Orléans	Orléans
	Marseille	Marseille (Zone I)	Marseille	Marseille	Chartres	Zone V (Départements : Aisne, Aube, Cher, Côte-d'Or, Eure, Eure-et-Loir, Indre, Loiret, Loir-et-Cher, Marne, Hte Marne, Nièvre, Oise, Seine, Seine-Maritime, Seine-et-Marne, Seine-et-Oise, Somme, Yonne)	Châteauroux	Châteauroux
	Dunkerque	Lille (Zone I)	Lille	Lille	Châteaudun	Zone III (Départements : Ariège, Aube, Hte Garonne, Gers, Gironde, Landes, Lot-et-Garonne, Basses-Pyrénées, Hautes-Pyrénées, Tarn, Tarn-et-Garonne)	Mont-de-Marsan	Mont-de-Marsan
			Marseille	Marseille	Valable pour l'ensemble du territoire Carcassonne		Castelnaudray	Carcassonne

Pays - Produits Land - Produkte Paese - Prodotti Land - Produkter	A				B			
	1962/63	1963/64	1964/65	1965/66	1962/63	1963/64	1964/65	1965/66
<u>ITALIA</u>								
ELT	Italie du Sud Suditalien Italia meridionale Zuid-Italië	Zone I (Province di Reggio Calabria, Sicilia, Sardena	Zone I Palermo, Trapani, Agrigento, Caltanissetta, Enna, Ragusa, Siracusa, Catania, Messina, Reggio Calabria, Cagliari, Sassari, Nuoro)	Zone I Palermo, Trapani, Agrigento, Caltanissetta, Enna, Ragusa, Siracusa, Catania, Messina, Reggio Calabria	Italie du Nord Norditalien Italia settentrionale Noord-Italië	Zone VII (Province di Cuneo, Aosta, Asti, Torino, Novara, Vercelli, Varese, Como, Sondrio, Bolzano, Trento, Belluno, Udine, Gorizia, Trieste)	Zone X : Cuneo Torino, Aosta, Asti, Novara, Vercelli, Como, Varese, Belluno, Treviso, Udine, Gorizia, Trieste	Zone XIV Udine, Gorizia
SEG	-	-	-	-	-	-	-	-
ORG))))))))
MAI))))))))
DUR	Bologna valido per tutto il territorio	Reggio Emilia valido per tutto il territorio	Reggio Emilia valido per tutto il territorio	Reggio Emilia e delle altre province dell'Emilia, Toscana, Umbria, Lazio e Marche	Reggio Emilia Valevoli per intero territorio nazionale.			Veneto e Friuli - Venezia Giulia
DUR	Italie du Nord Norditalien Italia settentrionale Noord-Italië	Zone I (Liguria, Lombardia, Piemonte, Veneto, Emilia)	Zone I Grosseto, Livorno, Pisa, Siena	Zone I Grosseto - Livorno, Pisa, Siena	Italie du Sud Suditalien Italia meridionale Zuid-Italië	Zone IV Sardegna	Zone VII Cagliari, Sassari, Nuoro	Zone VII Cagliari, Nuoro, Sassari
<u>LUXEMBOURG</u>))))))))
ELT))))))))
SEG))))))))
ORG))))))))
MAI))))))))
DUR))))))))
		valable pour l'ensemble du territoire Luxembourg						
<u>WEDERLAND</u>								
ELT))))))))
SEG))))))))
ORG))))))))
MAI))))))))
DUR))))))))
	van kracht voor het gehele land Rotterdam				van kracht voor het gehele land Groningen			
	van kracht voor het gehele land Deventer							
	-				-			
	-				-			

Lieux, bourses ou régions sur lesquels portent les prix de marché
 Orte, Börser oder Gebiete auf die sich die Marktpreise beziehen
 Piazze, borse o regione cui si riferiscono i prezzi di mercato
 Plaatsen, beurzen of streken waarop de marktprijzen betrekking hebben
 1965/66

Produits Produkte Prodotti Produkten	BELGIE/BELGIQUE	DEUTSCHLAND (BR)		FRANCE	
		A	B	A	B
BLT	Moyenne arithmétique des cota- tions sur les 5 bourses de céréales : Arithmetisches Mittel der Notierungen auf den 5 Getreidebörsen : Media calcolata delle quota- zioni delle cinque borse cerealicole : Rekenkundig gemiddelde van de noteringen op de 5 graanbeurzen :	Duisburg	Würzburg	Dép. Basses- Alpes	Dép. Loir et Cher
SEG				Dép. Bouches- du Rhône	Dép. Loiret
ORG				Dép. Basses- Alpes	Dép. Indre
HAF	Bruxelles, Charleroi, Kortrijk, Liège, Namur	Hannover		Dép. Somme	
MAI	Maïs d'importation - Einfuhrmais - Maïs d'impor- tazione - Importmais USA YC III Calculé sur la base des prix CAF Antwerpen - Errechnet auf Grundlage des cif-Preises Antwerpen - Calcolato sulla base del prezzo cif Antwerpen - Berekend op basis van de prijs cif Antwerpen	Maïs d'importation - Einfuhrmais - Maïs d'importazione - Importmais USA Yellow Corn III Duisburg		Dép. Nord	Dép. Landes
DUR	-	-		Dép. Bouches- du Rhône	Dép. Aude

Produits Produkte Prodotti Produkten	I T A L I A		LUXEMBOURG	NEDERLAND
	A	B		
BLT	Napoli	Udine	Ø Luxembourg	Rotterdam
SEG	Bologna		Ø Luxembourg	Groningen
ORG	Foggia		Ø Luxembourg	Groningen
HAF	Foggia		Ø Luxembourg	Groningen
MAI	Bologna		Maïs d'importation Einfuhrmais Maïs d'importazione Importmais USA YC III Ø Luxembourg	Maïs d'importation Einfuhrmais Maïs d'importazione Importmais USA YC III Rotterdam
DUR	Genova	Cagliari	-	-

A = Zone déficitaire - Zuschussgebiet - Zona deficitaria - Tekortgebied
 B = Zone excédentaire - Überschussgebiet - Zona eccedentaria - Overschotgebied

PRIX INDICATIFS
RICHTPREISE
PREZZI INDICATIVI
RICHTPRIJZEN

PRIX D'INTERVENTION
INTERVENTIONSPREISE
PREZZI D'INTERVENTO
INTERVENTIEPRIJZEN

PRIX DE MARCHÉ
MARKTPREISE
PREZZI DI MERCATO
MARKTPRIJZEN

CEREALES
GETREIDE
CEREALI
GRANEN

Pays Paese Land	Description - Beschreibung Descrizione - Omschrijving	1965										1966						1965/ 66
																		Arith
		JUL	AUG	SEP	OCT	NOV	DEC	JAN	FEB	MAR	APR	MAI	JUN	Ø				
	Blé tendre	Weichweizen					Grano Tenero					Zachte Tarwe						
BELGIQUE/ BELGIE	Prix indicatifs/Richtprijzen	Fb	524,0	524,0	524,0	528,0	533,0	539,0	545,0	550,0	554,0	558,0	561,0	564,0	542,0			
	Prix d'intervention/ Interventieprijsen	Fb	487,0	487,0	487,0	491,0	496,0	501,0	507,0	512,0	515,0	519,0	522,0	525,0	504,1			
	Prix de marché/Marktprijzen	Fb	553,3	509,8	510,4	511,4	511,6	511,6	516,3	521,5	521,0							
DEUTSCHLAND (BR)	Hauptüberschussgebiet																	
	Richtpreise	DM	47,55	47,55	48,00	48,44	48,87	49,29	49,69	50,09	50,47	50,84	51,20	51,55	49,46			
	Interventionspreise	DM	44,25	44,25	44,70	45,14	45,57	45,99	46,39	46,79	47,17	47,54	47,90	48,25	46,16			
	Marktpreise	DM	-	44,90	46,43	47,31	48,23	48,75	49,02	49,40	49,11	48,25						
	Hauptüberschussgebiet																	
	Richtpreise	DM	44,37	44,37	44,82	45,26	45,69	46,11	46,51	46,91	47,29	47,66	48,02	48,37	46,28			
Interventionspreise	DM	42,65	42,65	43,10	43,54	43,97	44,39	44,79	45,19	45,59	45,94	46,30	46,65	44,56				
Marktpreise	DM	-	45,25	45,79	45,95	46,44	47,25	47,75	48,38	48,53	47,50							
FRANCE	Zone la plus déficitaire																	
	Prix indicatifs	Ff	50,23	50,23	50,63	51,03	51,43	51,83	52,23	52,63	53,03	53,43	53,83	54,23	52,06			
	Prix d'intervention	Ff	45,21	45,21	45,61	46,01	46,41	46,81	47,21	47,61	48,01	48,41	48,81	49,21	47,04			
	Prix de marché I	Ff	-	48,26	48,95	48,31	49,49	49,38	50,12	50,83	51,15	-						
	Prix de marché II	Ff	-	47,06	47,75	47,11	48,29	48,18	48,92	49,63	49,85	-						
	Zone la plus excédentaire																	
	Prix indicatifs	Ff	46,27	46,27	46,67	47,07	47,47	47,87	48,27	48,67	49,07	49,47	49,87	50,27	48,10			
	Prix d'intervention	Ff	43,96	43,96	44,36	44,76	45,16	45,56	45,96	46,36	46,76	47,16	47,56	47,96	45,79			
Prix de marché I	Ff	48,42	45,49	46,25	46,68	47,15	47,31	48,10	48,28	48,16	48,69							
Prix de marché II	Ff	47,22	45,18	46,25	46,68	47,15	47,31	48,10	48,28	48,16	48,69							
ITALIA	Zona più deficitaria																	
	Prezzi indicativi	Lit	7.100	7.150	7.200	7.250	7.300	7.350	7.400	7.450	7.500	7.550	7.550	7.550	7.363			
	Prezzi d'intervento	Lit	6.600	6.650	6.700	6.750	6.800	6.850	6.900	6.950	7.000	7.050	7.050	7.050	6.863			
	Prezzi di mercato	Lit	7.000	-	-	-	7.275	-	-	-	-	-	-	-				
	Zona più eccedentaria																	
	Prezzi indicativi	Lit	6.475	6.525	6.575	6.625	6.675	6.725	6.775	6.825	6.875	6.925	6.925	6.925	6.738			
Prezzi d'intervento	Lit	6.140	6.190	6.240	6.290	6.340	6.390	6.440	6.490	6.540	6.590	6.590	6.590	6.403				
Prezzi di mercato	Lit	6.438	6.517	6.825	6.700	6.807	6.910	6.988	7.038	6.938	6.742							
LUXEMBOURG	Prix indicatifs	Flux	585,0	585,0	585,0	590,0	596,0	602,0	608,0	614,0	619,0	623,0	627,0	627,0	605,1			
	Prix d'intervention	Flux	555,0	555,0	555,0	560,0	566,0	572,0	578,0	584,0	589,0	593,0	597,0	597,0	575,1			
	Prix de marché	Flux	535,0	535,0	535,0	540,0	546,0	552,0	558,0	564,0	569,0	573,0						
NEDERLAND	Richtprijzen	F1	37,95	37,95	38,30	38,65	39,00	39,35	39,70	40,05	40,40	40,75	40,75	40,75	39,47			
	Interventieprijsen	F1	35,52	35,52	35,87	36,22	36,57	36,92	37,27	37,62	37,97	38,32	38,32	38,32	37,04			
	Marktprijzen	F1	35,90	36,46	37,20	36,98	37,30	37,67	38,25	38,52	38,54	38,54						

PRIX INDICATIFS
RICHTPRIJZEN
PREZZI INDICATIVI
RICHTPRIJZEN

PRIX D'INTERVENTION
INTERVENTIONSPREISE
PREZZI D'INTERVENTO
INTERVENTIEPRIJZEN

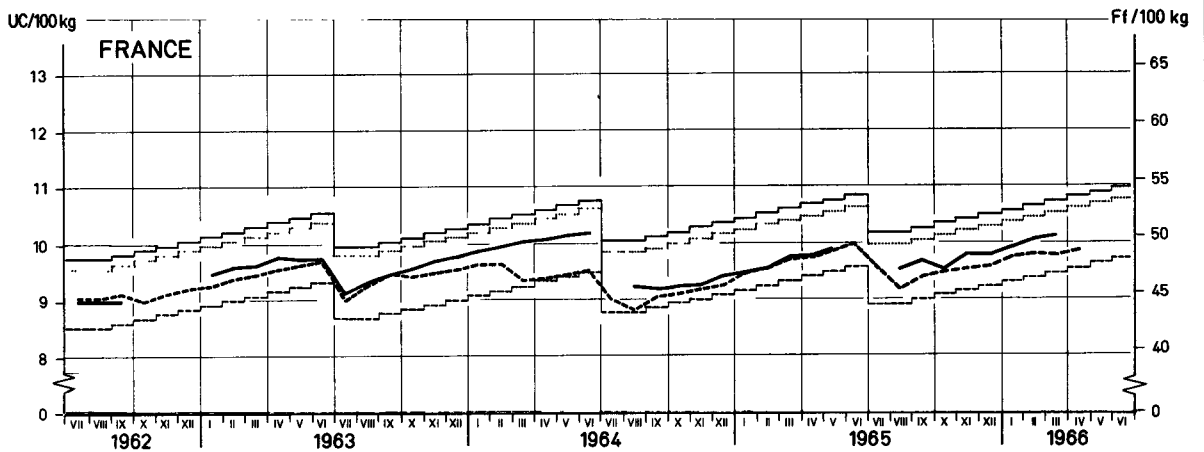
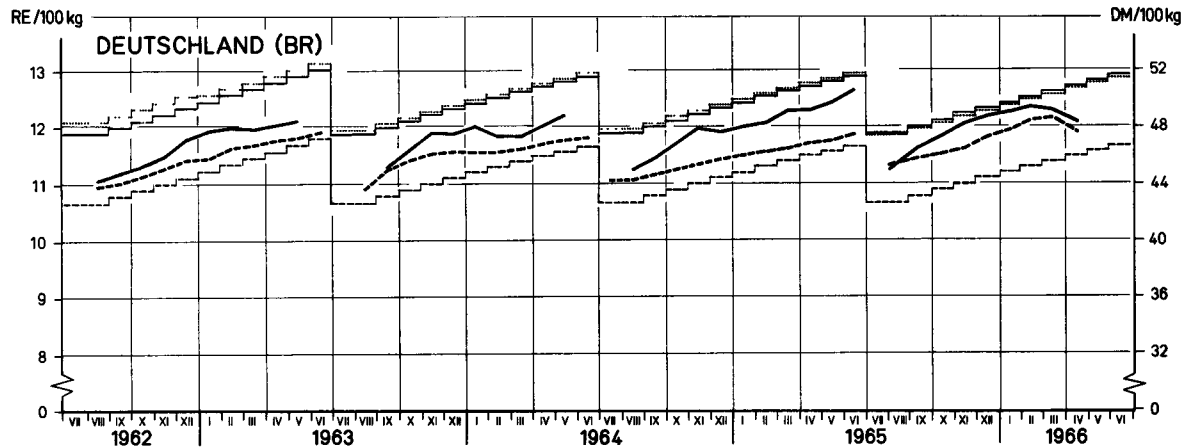
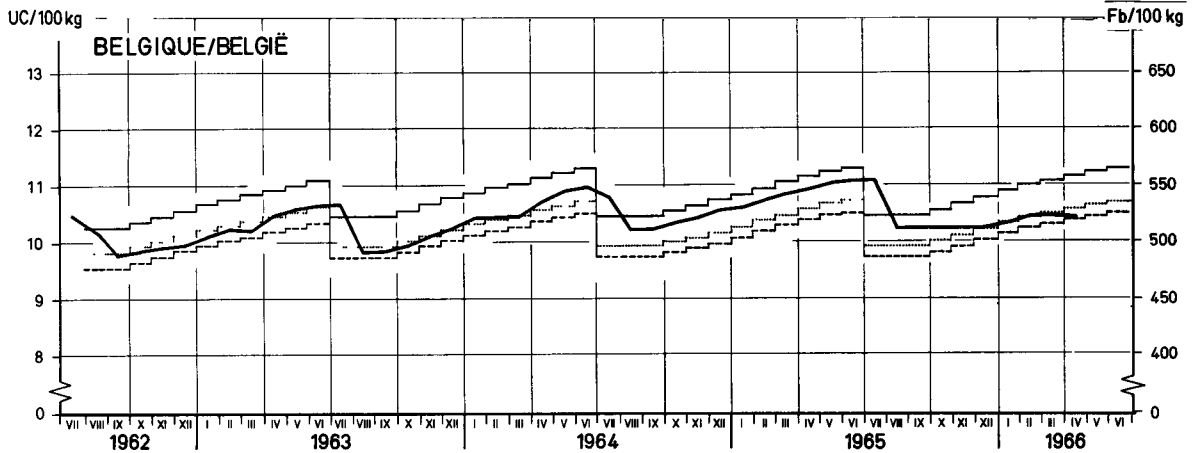
PRIX DE MARCHÉ
MARKTPREISE
PREZZI DI MERCATO
MARKTPRIJZEN

CEREALES
GETREIDE
CEREALI
GRANEN

100 Kg

Pays Paese Land	Description - Beschreibung Descrizione - Omschrijving	1 9 6 6														
		M A R				A P R				M A I						
		6-12	13-19	20-26	27-2	3-9	10-16	17-23	24-30	1-7	8-14	15-21	22-28	29-4		
	Blé tendre	Weichweizen				Grano Tenero				Zachte Tarwe						
BELGIQUE/ BELGIE	Prix indicatifs/Richtprijzen	Fb	554,0				558,0				561,0					
	Prix d'intervention/ Interventieprijzen	Fb	515,0				519,0				522,0					
	Prix de marché/Marktprijzen	Fb	521,0	521,0	521,0	521,0	521,0	521,0	521,0	535,0	535,0	535,0				
DEUTSCHLAND (BR)	Hauptzuschussgebiet															
	Richtpreise	DM	50,47				50,84				51,20					
	Interventionspreise	DM	47,17				47,54				47,90					
	Marktpreise	DM	49,40	49,30	49,00	48,75	48,75	-	48,00	48,00	48,00	48,00	48,00			
	Hauptüberschussgebiet															
	Richtpreise	DM	47,29				47,66				48,02					
	Interventionspreise	DM	45,57				45,94				46,30					
	Marktpreise	DM	48,65	48,40	48,40	47,50	-	47,50	47,50	47,50	47,50	47,50				
	FRANCE	Zone la plus déficitaire														
Prix indicatifs		Ff	53,03				53,43				53,83					
Prix d'intervention		Ff	48,01				48,41				48,81					
Prix de marché I		Ff	-	51,15	-	-	-	-	-	-	-					
Prix de marché II		Ff	-	49,85	-	-	-	-	-	-	-					
Zone la plus excédentaire																
Prix indicatifs		Ff	49,07				49,47				49,87					
Prix d'intervention		Ff	46,76				47,16				47,56					
Prix de marché I		Ff	47,64	48,20	48,33	48,53	48,53	48,75	48,48	49,06	49,01	-	49,02			
Prix de marché II		Ff	47,64	48,20	48,33	48,53	48,53	48,75	48,48	49,06	49,01	-	49,02			
ITALIA	Zona più deficitaria															
	Prezzi indicativi	Lit	7.500				7.550				7.550					
	Prezzi d'intervento	Lit	7.000				7.050				7.050					
	Prezzi di mercato	Lit	-	-	-	-	-	-	-	-	-					
	Zona più eccedentaria															
	Prezzi indicativi	Lit	6.875				6.925				6.925					
	Prezzi d'intervento	Lit	6.540				6.590				6.590					
	Prezzi di mercato	Lit	6.950	6.950	6.900	6.850	6.800	6.710	6.685	6.665	6.650	6.250	6.425			
LUXEMBOURG	Prix indicatifs	Flux	619,0				623,0				627,0					
	Prix d'intervention	Flux	589,0				593,0				597,0					
	Prix de marché	Flux	569,0	569,0	569,0	570,1	573,0	573,0	573,0	573,0	577,0	577,0	577,0			
NEDERLAND	Richtprijzen	Fl	40,40				40,75				40,75					
	Interventieprijzen	Fl	37,97				38,32				38,32					
	Marktprijzen	Fl	38,54	38,54	38,54	38,54	38,54	38,54	38,54	38,54	38,54	38,54				

Prix du blé tendre Weichweizenpreise Prezzi del grano tenero Prijzen van zachte tarwe



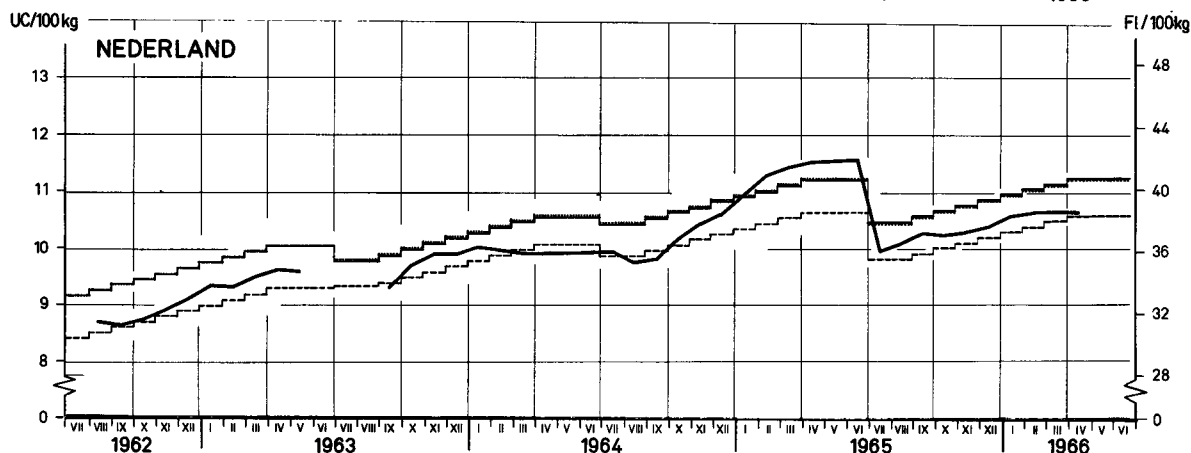
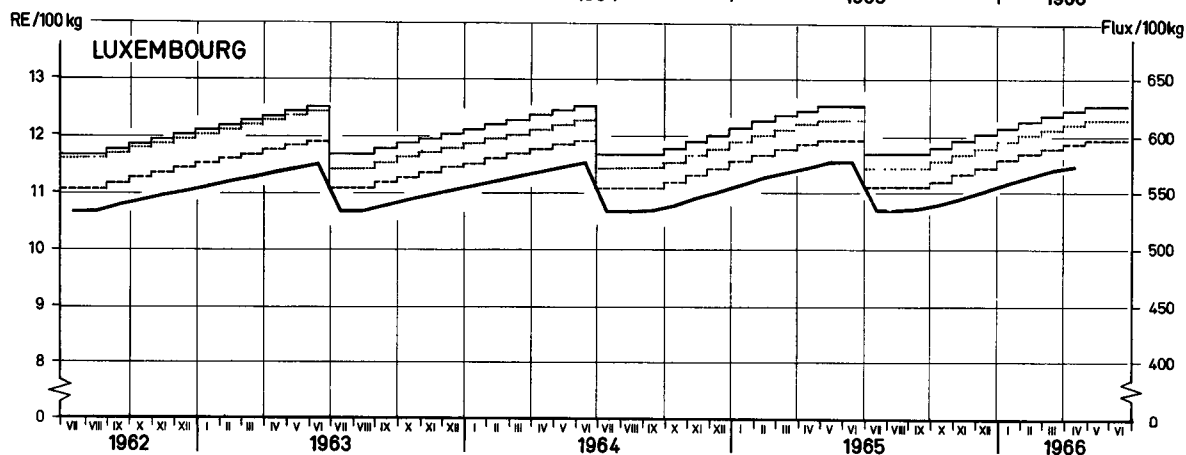
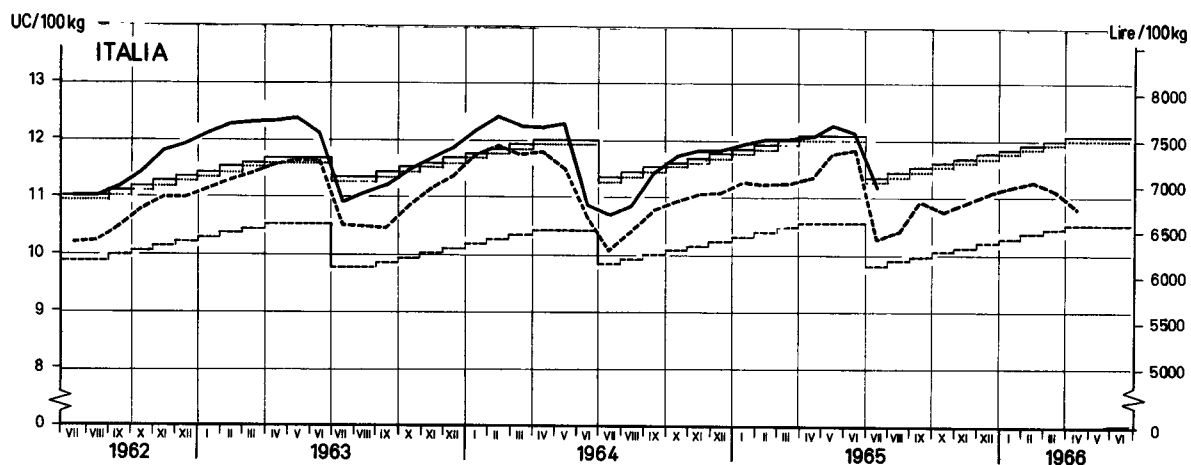
— Prix indicatifs¹⁾ / Richtpreise¹⁾ / Prezzi indicativi¹⁾ / Richtprijzen¹⁾
 - - - Prix d'intervention²⁾ / Interventionspreise²⁾ / Prezzi d'intervento²⁾ / Interventieprijzen²⁾
 ····· Prix de seuil / Schwellenpreise / Prezzi d'entrata / Drempelprijzen
 ——— Prix de marché¹⁾ / Marktpreise¹⁾ / Prezzi di mercato¹⁾ / Marktprijzen¹⁾
 - - - Prix de marché²⁾ / Marktpreise²⁾ / Prezzi di mercato²⁾ / Marktprijzen²⁾

¹⁾ DEUTSCHLAND (BR), FRANCE, ITALIA : Zone la plus déficitaire / Hauptzuschußgebiet / Zona più deficitaria / Gebied met het grootste tekort
²⁾ DEUTSCHLAND (BR), FRANCE, ITALIA : Zone la plus excédentaire / Hauptüberschußgebiet / Zona più eccedentaria / Gebied met het grootste overschot

Explications p 8 à 19 / Erläuterungen S. 8 bis 19 / Spiegazione p. 8 a 19 / Toelichting bladz. 8 tot 19

EWG-GD VI - F-1-6503 13

Prix du blé tendre Weichweizenpreise Prezzi del grano tenero Prijzen van zachte tarwe



——— Prix indicatifs¹⁾ / Richtpreise¹⁾ / Prezzi indicativi¹⁾ / Richtprijzen¹⁾
 - - - - - Prix d'intervention²⁾ / Interventionspreise²⁾ / Prezzi d'intervento²⁾ / Interventieprijzen²⁾
 Prix de seuil / Schwellenpreise / Prezzi d'entrata / Drempelprijzen
 ——— Prix de marché¹⁾ / Marktpreise¹⁾ / Prezzi di mercato¹⁾ / Marktprijzen¹⁾
 - - - - - Prix de marché²⁾ / Marktpreise²⁾ / Prezzi di mercato²⁾ / Marktprijzen²⁾

¹⁾ DEUTSCHLAND (BR), FRANCE, ITALIA : Zône la plus déficitaire / Hauptzuschußgebiet / Zona più deficitaria / Gebied met het grootste tekort
²⁾ DEUTSCHLAND (BR), FRANCE, ITALIA : Zône la plus excédentaire / Hauptüberschußgebiet / Zona più eccedentaria / Gebied met het grootste overschot

Explications p 8 à 19 / Erläuterungen S. 8 bis 19 / Spiegazione p. 8 a 19 / Toelichting bladz. 8 tot 19

EWG-GD VI - F 1 - 6503 14

PRIX INDICATIFS
RICHTPREISE
PREZZI INDICATIVI
RICHTPRIJZEN

PRIX D'INTERVENTION
INTERVENTIONSPREISE
PREZZI D'INTERVENTO
INTERVENTIEPRIJZEN

PRIX DE MARCHÉ
MARKTPREISE
PREZZI DI MERCATO
MARKTPRIJZEN

CEREALES
GETREIDE
CEREALI
GRANEN

100 Kg

Pays Paese Land	Description - Beschreibung Descrizione - Omschrijving	1965						1966						1965/ 66	
		JUL	AUG	SEP	OCT	NOV	DEC	JAN	FEB	MAR	APR	MAI	JUN	Arith Ø	
	Seigle	Roggen						Segala						Rogge	
BELGIQUE/ BELGIE	Prix indicatifs/Richtprijzen	Fb	433,0	433,0	433,0	436,0	439,0	443,0	447,0	450,0	453,0	453,0	453,0	453,0	443,8
	Prix d'intervention/ Interventieprijsen	Fb	403,0	403,0	403,0	405,0	408,0	412,0	416,0	419,0	421,0	421,0	421,0	421,0	412,6
	Prix de marché/Marktprijzen	Fb	-	423,3	425,8	427,9	431,7	437,2	444,0	442,9	442,5	445,0			
DEUTSCHLAND (BR)	Richtpreise	Hauptzuschussgebiet													
		DM	43,25	43,25	43,70	44,14	44,57	44,99	45,39	45,79	46,17	46,54	46,90	47,25	45,16
		DM	40,25	40,25	40,70	41,14	41,57	41,99	42,39	42,79	43,17	43,54	43,90	44,25	42,16
	Interventionspreise	DM	-	40,40	40,70	41,49	42,05	42,50	42,83	43,00	42,95	43,36			
		Hauptüberschussgebiet													
		DM	40,07	40,07	40,52	40,96	41,39	41,81	42,21	42,61	42,99	43,36	43,72	44,07	41,98
	Marktpreise	DM	38,65	38,65	39,10	39,54	39,97	40,39	40,79	41,19	41,57	41,94	42,30	42,65	40,56
		DM	-	39,57	40,19	41,33	40,89	42,25	42,88	43,69	44,00	44,00			
		Zone la plus déficitaire													
Prix indicatifs	Ff	40,98	40,98	41,38	41,78	42,18	42,58	42,98	43,38	43,78	44,18	44,58	44,98	42,81	
	Ff	36,88	36,88	37,28	37,68	38,08	38,48	38,88	39,28	39,68	40,08	40,48	40,88	38,71	
	Ff	-	-	-	-	-	-	-	-	-	-	-	-		
Prix d'intervention	Zone la plus excédentaire														
	Ff	37,02	37,02	37,42	37,82	38,22	38,62	39,02	39,42	39,82	40,22	40,62	41,02	38,85	
	Ff	33,32	33,32	33,72	34,12	34,52	34,92	35,32	35,72	36,12	36,52	36,92	37,32	35,15	
Prix de marché	Ff	38,54	36,55	37,04	37,72	38,59	39,33	40,65	41,83	41,90	41,90				
	Zone la plus déficitaire														
	Ff	40,98	40,98	41,38	41,78	42,18	42,58	42,98	43,38	43,78	44,18	44,58	44,98	42,81	
FRANCE	Prix d'intervention	Ff	36,88	36,88	37,28	37,68	38,08	38,48	38,88	39,28	39,68	40,08	40,48	40,88	38,71
	Prix de marché	Ff	-	-	-	-	-	-	-	-	-	-	-		
	Zone la plus excédentaire														
ITALIA	Prezzi indicativi	Lit	-	-	-	-	-	-	-	-	-	-	-	-	
	Prezzi d'intervento	Lit	-	-	-	-	-	-	-	-	-	-	-	-	
	Prezzi di mercato	Lit	-	6.050	6.100	6.170	6.350	6.430	6.513	6.550	6.550	6.600			
LUXEMBOURG	Prix indicatifs	Flux	540,0	540,0	540,0	545,0	550,0	555,0	560,0	560,0	560,0	560,0	560,0	552,5	
	Prix d'intervention	Flux	510,0	510,0	510,0	515,0	520,0	525,0	530,0	530,0	530,0	530,0	530,0	522,5	
	Prix de marché	Flux	520,0	520,0	520,0	525,0	530,0	535,0	540,0	540,0	540,0	540,0			
NEDERLAND	Richtprijzen	Fl	29,90	30,20	30,45	30,70	30,95	31,20	31,45	31,70	31,70	31,70	31,70	31,11	
	Interventieprijsen	Fl	26,90	27,20	27,45	27,70	27,95	28,20	28,45	28,70	28,70	28,70	28,70	28,11	
	Marktprijzen	Fl	-	-	30,04	30,71	30,73	31,33	32,33	32,16	32,15	-			

PRIX INDICATIFS
RICHTPREISE
PREZZI INDICATIVI
RICHTPRIJZEN

PRIX D'INTERVENTION
INTERVENTIONSPREISE
PREZZI D'INTERVENTO
INTERVENTIEPRIJZEN

PRIX DE MARCHÉ
MARKTPREISE
PREZZI DI MERCATO
MARKTPRIJZEN

CEREALES
GETREIDE
CEREALI
GRANEN

100 Kg

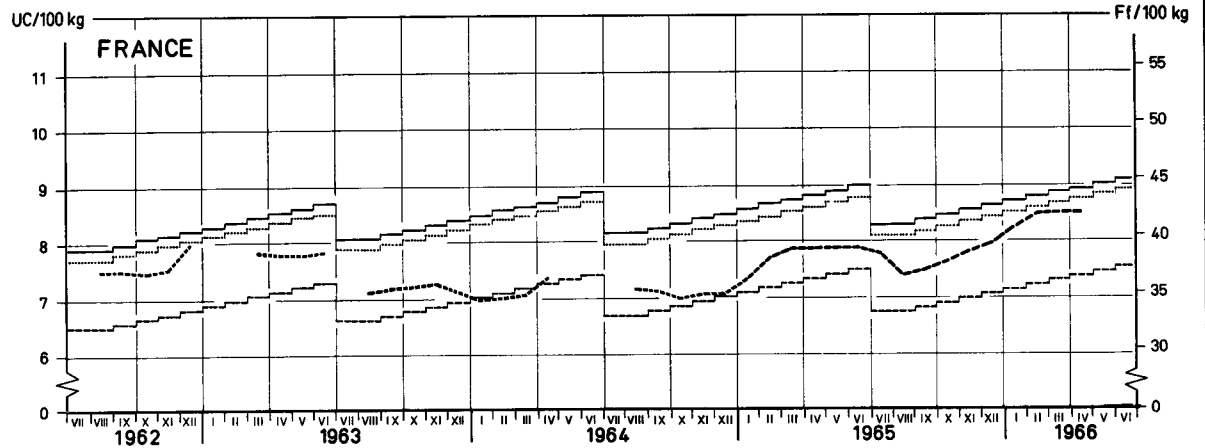
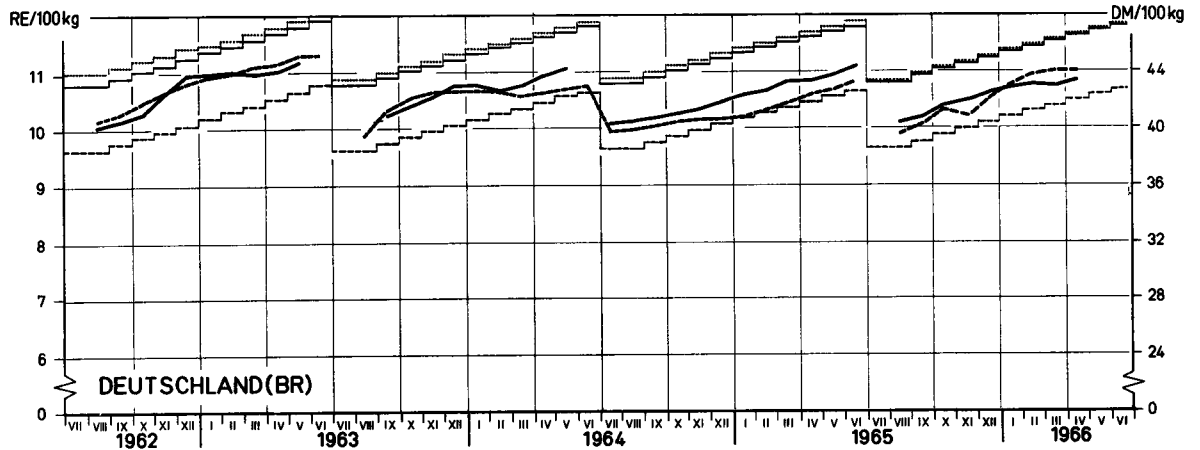
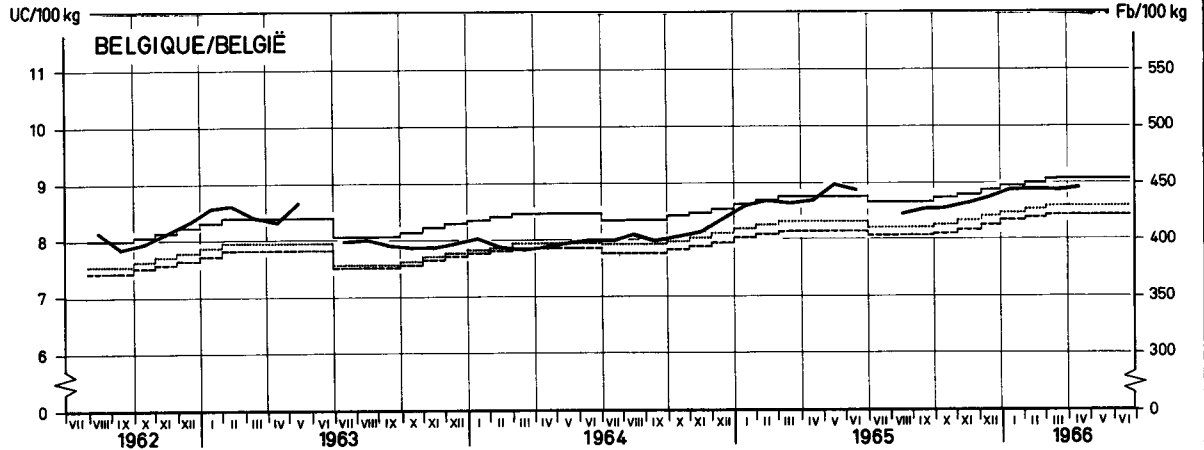
Pays Paese Land	Description - Beschreibung Descrizione - Omschrijving	1 9 6 6													
		M A R				A P R				M A I					
		6-12	13-19	20-26	27-2	3-9	10-16	17-23	24-30	1-7	8-14	15-21	22-28	29-4	
Seigle		Roggen			Segala				Rogge						
BELGIQUE/ BELGIE	Prix indicatifs/Richtprijzen	Fb	453,0				453,0				453,0				
	Prix d'intervention/ Interventieprijzen	Fb	421,0				421,0				421,0				
	Prix de marché/Marktprijzen	Fb	442,5	442,5	442,5	442,5	442,5	440,0	450,0	455,0	-	460,0	-		
DEUTSCHLAND (BR)	Hauptzuschussgebiet														
	Richtpreise	DM	46,17				46,54				46,90				
	Interventionspreise	DM	43,17				43,54				43,90				
	Marktpreise	DM	43,00	42,90	42,90	43,00	43,00	-	43,54	43,54	43,90	43,90	43,90		
	Hauptüberschussgebiet														
	Richtpreise	DM	42,99				43,36				43,72				
	Interventionspreise	DM	41,57				41,94				42,30				
	Marktpreise	DM	44,00	44,00	44,00	44,00	-	44,00	44,00	44,00	44,00	44,00			
	FRANCE	Zone la plus déficitaire													
Prix indicatifs		Ff	43,78				44,18				44,58				
Prix d'intervention		Ff	39,68				40,08				40,48				
Prix de marché		Ff	-	-	-	-	-	-	-	-	-	-			
Zone la plus excédentaire															
Prix indicatifs		Ff	39,82				40,22				40,62				
Prix d'intervention		Ff	36,12				36,52				36,92				
Prix de marché		Ff	41,90	41,90	-	41,90	41,90	-	-	-	-	-			
ITALIA		Prezzi indicativi	Lit	-				-				-			
	Prezzi d'intervento	Lit	-				-				-				
	Prezzi di mercato	Lit	6.550	6.550	6.550	6.550	6.550	6.650	6.650	-	-	-			
LUXEMBOURG	Prix indicatifs	Flux	560,0				560,0				560,0				
	Prix d'intervention	Flux	530,0				530,0				530,0				
	Prix de marché	Flux	540,0	540,0	540,0	540,0	540,0	540,0	540,0	540,0	540,0	540,0			
NEDERLAND	Richtprijzen	Fl	31,70				31,70				31,70				
	Interventieprijzen	Fl	28,70				28,70				28,70				
	Marktprijzen	Fl	32,15	32,15	32,15	-	-	-	-	-	-	-			

Prix du seigle

Roggenpreise

Prezzi della segala

Roggeprijzen



—	Prix indicatifs ¹⁾ / Richtpreise ¹⁾ / Prezzi indicativi ¹⁾ / Richtprijzen ¹⁾
- - - -	Prix d'intervention ²⁾ / Interventionspreise ²⁾ / Prezzi d'intervento ²⁾ / Interventieprijzen ²⁾
.....	Prix de seuil / Schwellenpreise / Prezzi d'entrata / Drempelprijzen
—	Prix de marché ¹⁾ / Marktpreise ¹⁾ / Prezzi di mercato ¹⁾ / Marktprijzen ¹⁾
- - - -	Prix de marché ²⁾ / Marktpreise ²⁾ / Prezzi di mercato ²⁾ / Marktprijzen ²⁾

¹⁾ DEUTSCHLAND, FRANCE Zone la plus déficitaire / Hauptzuschußgebiet / Zona più defictoria / Gebied met het grootste tekort
²⁾ DEUTSCHLAND, FRANCE Zone la plus excédentaire / Hauptüberschußgebiet / Zona più eccedentaria / Gebied met het grootste overschot

Explications p 8 à 19 / Erläuterungen S.8 bis 19 / Spiegazione p 8 a 19 / Toelichting blad 8 tot 19

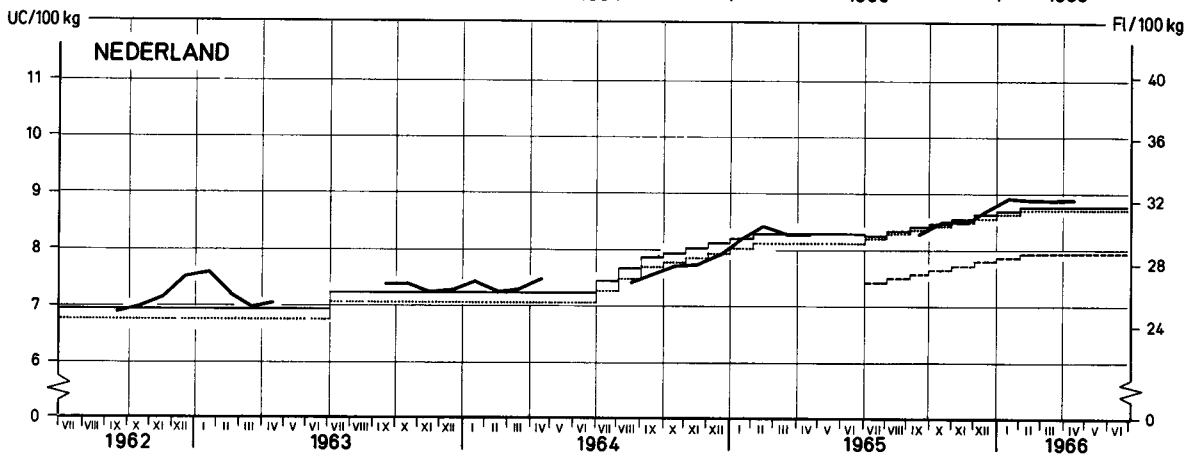
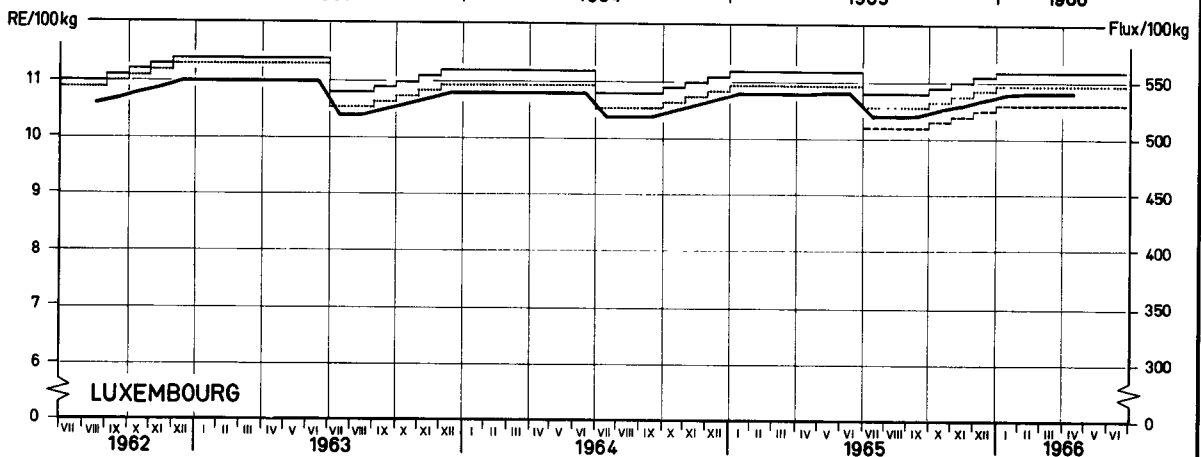
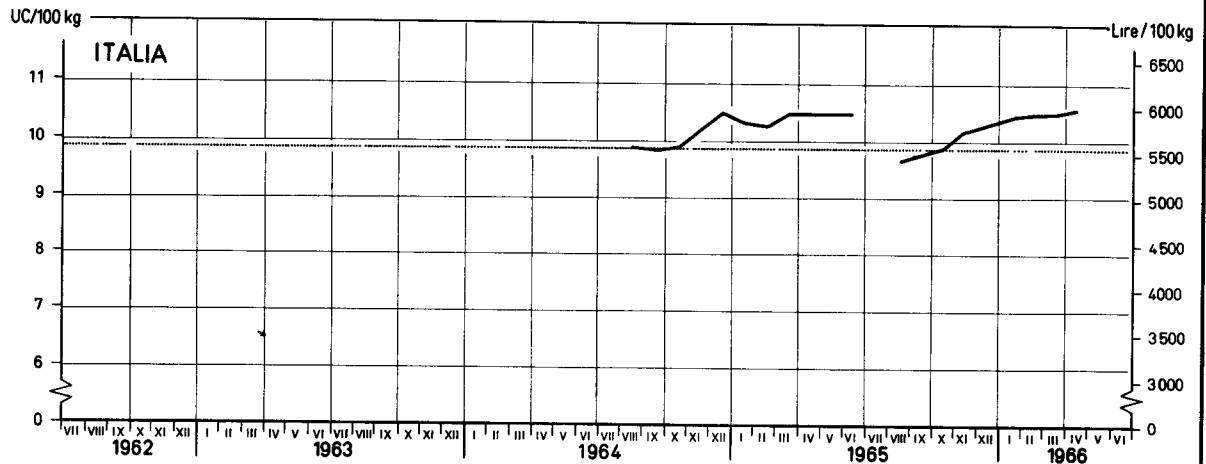
EWG-GD VI - F1-8504.23

Prix du seigle

Roggenpreise

Prezzi della segala

Roggeprijzen



—	Prix indicatifs / Richtpreise / Prezzi indicativi / Richtprijzen
- - -	Prix d'intervention / Interventionspreise / Prezzi d'intervento / Interventieprijzen
.....	Prix de seuil / Schwellenpreise / Prezzi d'entrata / Drempelprijzen
—	Prix de marché / Marktpreise / Prezzi di mercato / Marktprijzen
- - -	Prix de marché / Marktpreise / Prezzi di mercato / Marktprijzen
	Zône la plus déficitaire / Hauptzuschußgebiet / Zona più deficitaria / Gebied met het grootste tekort
	Zône la plus excédentaire / Hauptüberschußgebiet / Zona più eccedentaria / Gebied met het grootste overschot

Explications p.8 à 19 / Erläuterungen S 8 bis 19 / Spiegazione p 8 a 19 / Toelichting bladz.8 tot 19

EWG-GD VI - F 1-6504.24

PRIX INDICATIFS
RICHTPREISE
PREZZI INDICATIVI
RICHTPRIJZEN

PRIX D'INTERVENTION
INTERVENTIONSFREISE
PREZZI D'INTERVENTO
INTERVENTIEPRIJZEN

PRIX DE MARCHÉ
MARKT-REISE
PREZZI DI MERCATO
MARKTPRIJZEN

CEREALES
GETREIDE
CEREALI
GRANEN

100 Kg

Pays Paese Land	Description - Beschreibung Descrizione - Omschrijving	1965						1966						1965/ 66	
		JUL	AUG	SEP	OCT	NOV	DEC	JAN	FEB	MAR	APR	MAI	JUN	Arith. β	
	Orge		Gerste						Orzo						
			Gerst												
BELGIQUE/ BELGIE	Prix indicatifs/Richtprijzen	Fb	448,0	448,0	448,0	451,0	454,0	458,0	462,0	465,0	468,0	468,0	468,0	468,0	458,8
	Prix d'intervention/ Interventieprijsen	Fb	417,0	417,0	417,0	419,0	422,0	426,0	430,0	432,0	435,0	435,0	435,0	435,0	426,7
	Prix de marché/Marktprijzen	Fb	460,0	439,4	440,6	438,8	446,2	459,5	467,2	459,0	454,6	458,1			
DEUTSCHLAND (BR)			Hauptzuschussgebiet												
	Richtpreise	DM	41,20	41,20	41,41	41,77	42,13	42,49	42,85	42,85	42,85	42,85	42,85	42,85	42,88
	Interventionspreise	DM	38,35	38,35	38,56	38,92	39,28	39,64	40,00	40,00	40,00	40,00	40,00	40,00	39,43
	Marktpreise	DM	-	40,25	42,50	-	-	-	-	-	-	-	-	-	
				Hauptüberschussgebiet											
	Richtpreise	DM	38,02	38,02	38,23	38,59	38,95	39,31	39,67	39,67	39,67	39,67	39,67	39,67	39,10
Interventionspreise	DM	36,75	36,75	36,96	37,32	37,68	38,04	38,40	38,40	38,40	38,40	38,40	38,40	37,83	
Marktpreise	DM	40,00	39,08	38,56	38,75	39,75	40,67	40,75	40,75	40,06	38,08				
FRANCE			Zone la plus déficitaire												
	Prix indicatifs	Ff	42,00	42,00	42,38	42,76	43,14	43,52	43,90	44,28	44,66	45,04	45,42	45,80	43,74
	Prix d'intervention	Ff	37,80	37,80	38,18	38,56	38,94	39,32	39,70	40,08	40,46	40,84	41,22	41,60	39,54
	Prix de marché	Ff	-	-	41,66	40,80	41,50	41,77	43,33	44,06	44,11	-			
				Zone la plus excédentaire											
	Prix indicatifs	Ff	37,74	37,74	38,12	38,50	38,88	39,26	39,64	40,02	40,40	40,78	41,16	41,54	39,48
Prix d'intervention	Ff	35,85	35,85	36,23	36,61	36,99	37,37	37,75	38,13	38,51	38,89	39,27	39,65	37,59	
Prix de marché	Ff	38,32	36,88	37,20	37,60	38,06	39,00	40,00	39,77	39,97	40,38				
ITALIA	Prezzi indicativi	Lit	4.510	4.510	4.510	4.510	4.550	4.590	4.630	4.670	4.710	4.710	4.710	4.610	
	Prezzi d'intervento	Lit	4.060	4.060	4.060	4.060	4.100	4.140	4.180	4.220	4.260	4.260	4.260	4.160	
	Prezzi di mercato	Lit	4.910	5.084	5.760	5.788	5.717	5.663	-	-	-	-			
LUXEMBOURG	Prix indicatifs	Flux	448,0	448,0	448,0	451,0	454,0	458,0	462,0	465,0	468,0	468,0	468,0	458,8	
	Prix d'intervention	Flux	417,0	417,0	417,0	419,0	422,0	426,0	430,0	432,0	435,0	435,0	435,0	426,7	
	Prix de marché	Flux	480,0	480,0	430,0	440,0	470,0	470,0	460,0	480,0	470,0	470,0			
NEDERLAND	Richtprijzen	F1	32,40	32,40	32,65	32,90	33,15	33,40	33,65	33,90	33,90	33,90	33,90	33,34	
	Interventieprijsen	F1	29,15	29,15	29,40	29,65	29,90	30,15	30,40	30,65	30,65	30,65	30,65	30,09	
	Marktprijzen	F1	-	32,75	33,82	34,29	34,84	35,13	35,35	34,85	34,13	-			

PRIX INDICATIFS PRIX D'INTERVENTION PRIX DE MARCHÉ
 RICHTPREISE INTERVENTIONSPREISE MARKTPREISE
 PREZZI INDICATIVI PREZZI D'INTERVENTO PREZZI DI MERCATO
 RICHTPRIJZEN INTERVENTIEPRIJZEN MARKTPRIJZEN

CEREALES
 GETREIDE
 CEREALI
 GRANEN

100 Kg

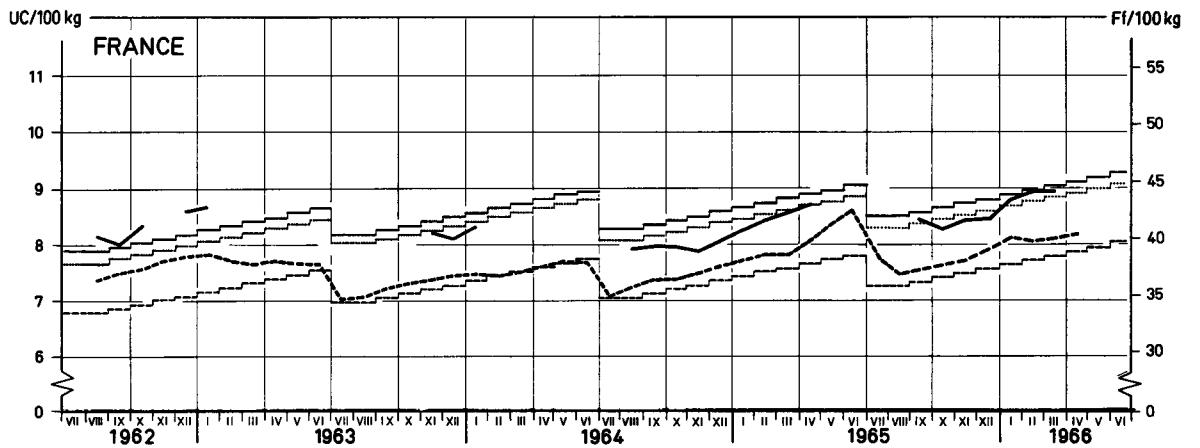
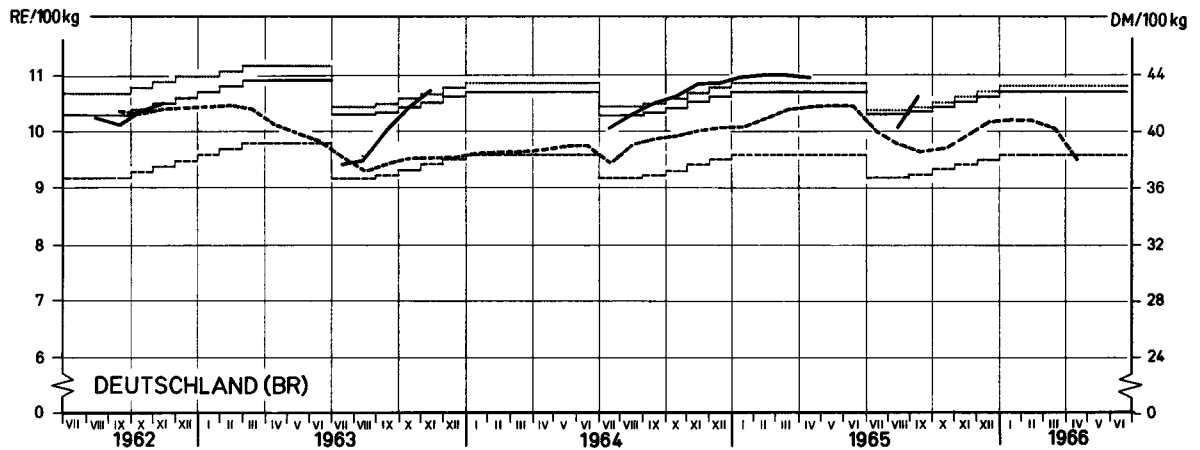
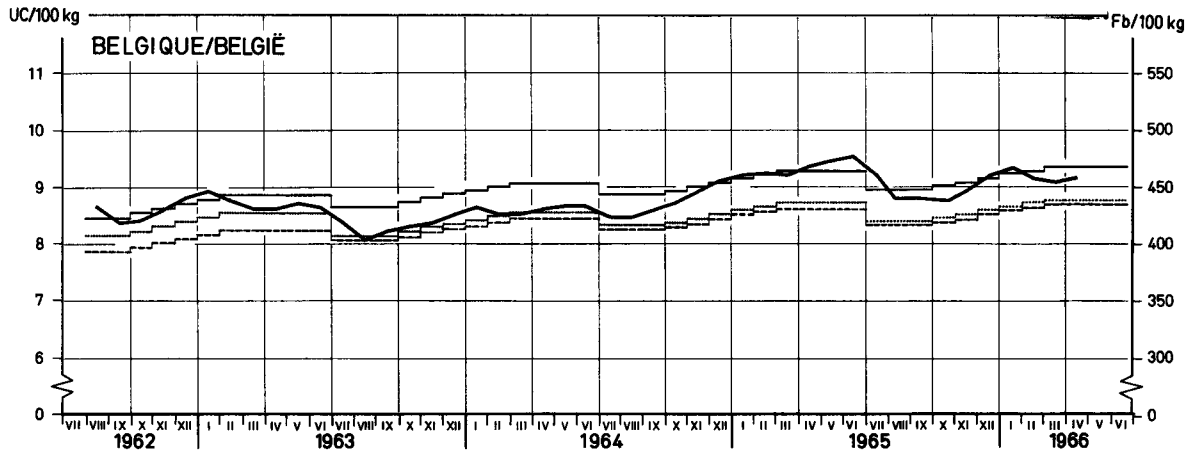
Pays Paese Land	Description - Beschreibung Descrizione - Omschrijving	1 9 6 6													
		M A R				A P R				M A I					
		6-12	13-19	20-26	27-2	3-9	10-16	17-23	24-30	1-7	8-14	15-21	22-28	29-4	
	Orge	Gerste				Orzo				Gerst					
BELGIQUE/ BELGIE	Prix indicatifs/Richtprijzen	Fb	468,0				468,0				468,0				
	Prix d'intervention/ Interventieprijzen	Fb	435,0				435,0				435,0				
	Prix de marché/Marktprijzen	Fb	456,1	454,4	453,9	453,8	454,4	456,3	458,1	462,1	463,2	465,5	466,1		
DEUTSCHLAND (BR)	Richtpreise	Hauptzuschussgebiet													
		DM	42,85				42,85				42,85				
		DM	40,00				40,00				40,00				
	Interventionspreise	DM	-				-				-				
		Hauptüberschussgebiet													
		DM	39,67				39,67				39,67				
	Marktpreise	DM	38,40				38,40				38,40				
		DM	40,00	39,75	39,75	39,25	-	39,25	38,90	38,90	38,90	38,90			
		Zone la plus déficitaire													
FRANCE	Prix indicatifs	Ff	44,66				45,04				45,42				
	Prix d'intervention	Ff	40,46				40,84				41,22				
	Prix de marché	Ff	-	44,40	-	-	-	-	-	-	-				
	Zone la plus excédentaire														
	Prix indicatifs	Ff	40,40				40,78				41,16				
	Prix d'intervention	Ff	38,51				38,89				39,27				
Prix de marché	Ff	39,91	39,91	39,91	40,29	40,29	40,29	40,29	40,67	40,67	-	40,77			
ITALIA	Prezzi indicativi	Lit	4.710				4.710				4.710				
	Prezzi d'intervento	Lit	4.260				4.260				4.260				
	Prezzi di mercato	Lit	-	-	-	-	-	-	-	-	-	-			
LUXEMBOURG	Prix indicatifs	Flux	468,0				468,0				468,0				
	Prix d'intervention	Flux	435,0				435,0				435,0				
	Prix de marché	Flux			
NEDERLAND	Richtprijzen	F1	33,90				33,90				33,90				
	Interventieprijzen	F1	30,65				30,65				30,65				
	Marktprijzen	F1	34,25	34,00	33,75	-	-	-	-	-	-	-			

Prix de l'orge

Gerstenpreise

Prezzi dell'orzo

Gerstprijzen



—————	Prix indicatifs ¹⁾ / Richtpreise ¹⁾ / Prezzi indicativi ¹⁾ / Richtprijzen ¹⁾
- - - - -	Prix d'intervention ²⁾ / Interventionspreise ²⁾ / Prezzi d'intervento ²⁾ / Interventieprijzen ²⁾
.....	Prix de seuil / Schwellenpreise / Prezzi d'entrata / Drempelprijzen
- · - · -	Prix de marché ¹⁾ / Marktpreise ¹⁾ / Prezzi di mercato ¹⁾ / Marktprijzen ¹⁾
- · - · -	Prix de marché ²⁾ / Marktpreise ²⁾ / Prezzi di mercato ²⁾ / Marktprijzen ²⁾

¹⁾ DEUTSCHLAND, FRANCE : Zone la plus déficitaire / Hauptzuschußgebiet / Zona più deficitaria / Gebied met het grootste tekort
²⁾ DEUTSCHLAND, FRANCE : Zone la plus excédentaire / Hauptüberschußgebiet / Zona più eccedentaria / Gebied met het grootste overschot

Explications p.8 à 19 / Erläuterungen S.8 bis 19 / Spiegazione p.8 a 19 / Toelichting bladz.8 tot 19

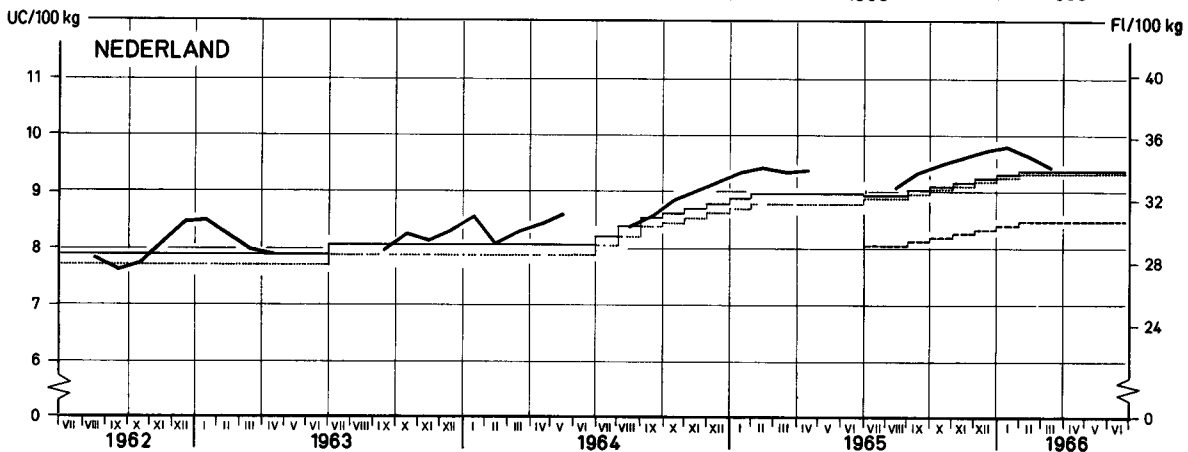
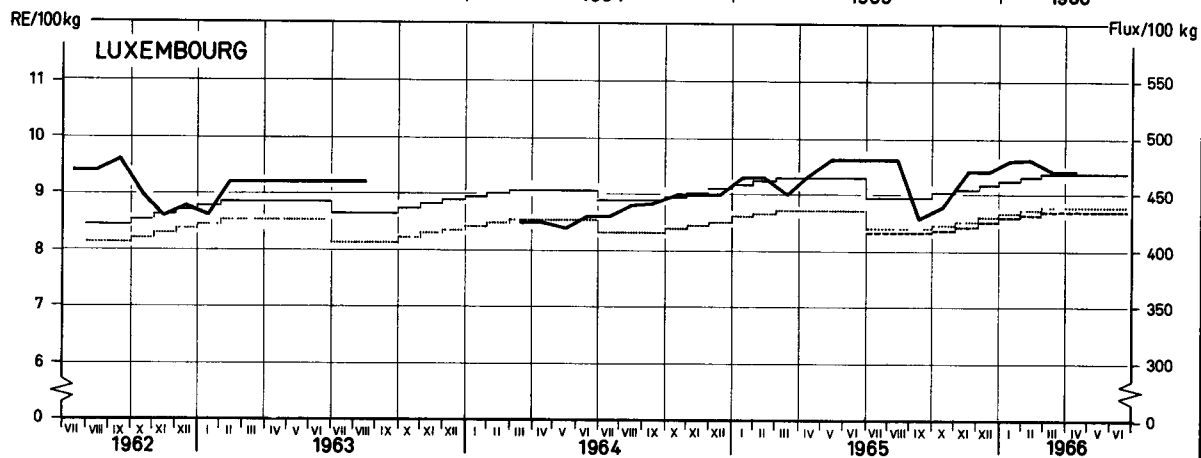
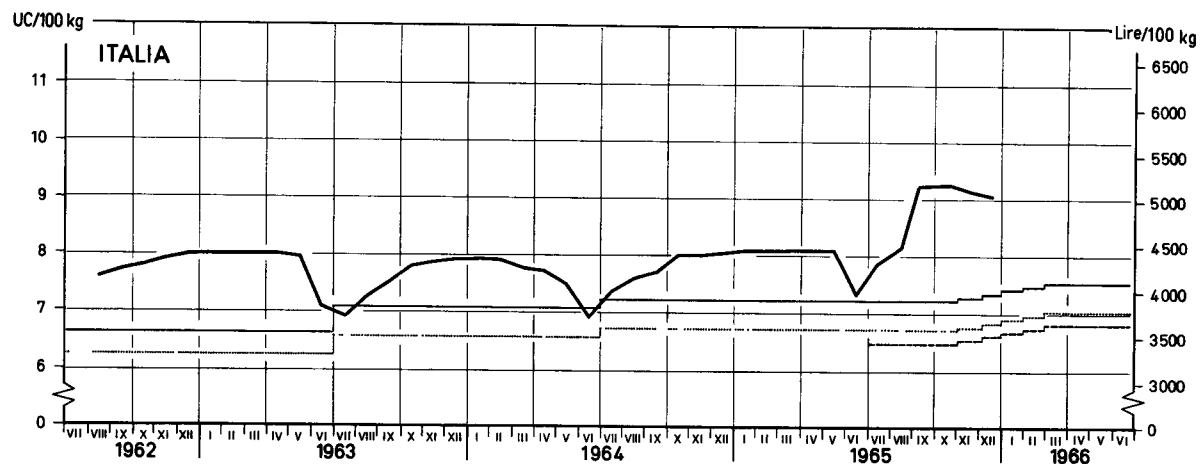
EWG-GD VI - F1-6504.21

Prix de l'orge

Gerstenpreise

Prezzi dell'orzo

Gerstrijzen



———— Prix indicatifs ¹⁾ / Richtpreise ¹⁾ / Prezzi indicativi ¹⁾ / Richtprijzen ¹⁾
 - - - - - Prix d'intervention / Interventionspreise / Prezzi d'intervento / Interventieprijzen
 Prix de seuil / Schwellenpreise / Prezzi d'entrata / Drempelprijzen
 - · - · - Prix de marché / Marktpreise / Prezzi di mercato / Marktprijzen
 - - - - - Prix de marché / Marktpreise / Prezzi di mercato / Marktprijzen

¹⁾ ITALIA: Zone la plus déficitaire / Hauptzuschußgebiet / Zona più deficitaria / Gebied met het grootste tekort
 Zone la plus excédentaire / Hauptüberschußgebiet / Zona più eccedentaria / Gebied met het grootste overschot

Explications p.8 à 19 / Erläuterungen S 8 bis 19 / Spiegazione p.8 a 19 / Toelichting blad.8 tot 19

EWG-GD VI - F1-6504 22

PRIX INDICATIFS
RICHTPREISE
PREZZI INDICATIVI
RICHTPRIJZEN

PRIX D'INTERVENTION
INTERVENTIONSPREISE
PREZZI D'INTERVENTO
INTERVENTIEPRIJZEN

PRIX DE MARCHÉ
MARKTPREISE
PREZZI DI MERCATO
MARKTPRIJZEN

CEREALES
GETREIDE
CEREALI
GRANEN

Pays Paese Land	Description - Beschreibung Descrizione - Omschrijving	1965						1966						1965/ 66	
		JUL	AUG	SEP	OCT	NOV	DEC	JAN	FEB	MAR	APR	MAI	JUN	Arith. Ø	
Avoine		Hafer						Avena						Haver	
BELGIQUE/BELGIE	Prix de marché/Marktprijzen	Fb	450,0	412,5	421,2	425,6	429,9	435,7	468,9	432,9	426,0	427,4			
DEUTSCHLAND(BR)	Marktpreise	DM	39,63	39,83	36,97	37,44	38,05	38,47	38,73	38,51	38,19	38,03			
FRANCE	Prix de marché	Ff	43,10	37,34	37,68	39,35	40,50	40,38	40,00	38,41	37,00	36,88			
ITALIA	Prezzi di mercato	Lit	4.740	5.100	5.390	5.500	5.500	5.500	5.500	5.238	5.160	5.100			
LUXEMBOURG	Prix de marché	Flux	460,0	465,0	410,0	400,0	465,0	465,0	465,0	440,0	460,0	460,0			
NEDERLAND	Marktprijzen	Fl	-	-	30,64	30,79	31,56	31,73	32,24	31,80	30,78	31,24			
Maïs		Mais						Granoturco						Maïs	
BELGIQUE/BELGIE	Prix de marché/Marktprijzen	Fb	423,3	422,2	423,0	424,6	430,6	432,7	437,2	438,9	441,9	442,5			
DEUTSCHLAND(BR)	Marktpreise	DM	44,31	43,50	43,50	44,00	44,06	44,42	44,40	44,17	43,89	44,00			
FRANCE	Prix indicatifs Prix d'intervention Prix de marché	Zone la plus déficitaire													
		Ff	48,54	49,00	49,00	44,40	44,86	45,32	45,78	46,24	46,70	47,16	47,62	48,08	46,89
		Ff	44,10	44,56	44,56	39,96	40,42	40,88	41,34	41,80	42,26	42,72	43,18	43,64	42,45
	Prix indicatifs Prix d'intervention Prix de marché	Zone la plus excédentaire													
		Ff	44,19	44,65	44,65	40,05	40,51	40,97	41,43	41,89	42,35	42,81	43,27	43,73	42,54
		Ff	42,19	42,65	42,65	38,05	38,51	38,97	39,43	39,89	40,35	40,81	41,27	41,73	40,54
ITALIA	Prezzi indicativi	Lit	4.320	4.320	4.320	4.320	4.320	4.320	4.360	4.400	4.440	4.480	4.520	4.387	
	Prezzi d'intervento	Lit	-	-	-	3.890	3.890	3.890	3.930	3.970	4.010	4.050	4.090	4.090	
	Prezzi di mercato	Lit	-	-	-	4.742	4.650	4.570	4.568	4.625	4.525	4.525			
LUXEMBOURG	Prix de marché	Flux	475,0	470,0	470,0	470,0	475,0	476,0	475,0	480,0	470,0	475,0			
NEDERLAND	Marktprijzen	Fl	31,00	30,58	30,87	31,05	31,96	32,21	32,58	32,50	32,44	33,31			
Blé dur		Hartweizen						Grano duro						Durum tarwe	
BELGIQUE/BELGIE	Prix de marché/Marktprijzen	Fb	-	-	-	-	-	-	-	-	-	-			
DEUTSCHLAND(BR)	Marktpreise	DM	-	-	-	-	-	-	-	-	-	-			
FRANCE	Prix indicatifs Prix d'intervention Prix de marché	Zone la plus déficitaire													
		Ff	59,23	59,23	59,69	60,15	60,61	61,07	61,53	61,99	62,45	62,91	63,37	63,83	61,34
		Ff	55,11	55,11	55,57	56,03	56,49	56,95	57,41	57,87	58,33	58,79	59,25	59,71	57,22
	Prix indicatifs Prix d'intervention Prix de marché	Zone la plus excédentaire													
		Ff	56,73	56,73	57,19	57,65	58,11	58,57	59,03	59,49	59,95	60,41	60,87	61,33	58,84
		Ff	53,89	53,89	54,35	54,81	55,27	55,73	56,19	56,65	57,11	57,57	58,03	58,49	56,00
ITALIA	Prezzi indicativi Prezzi d'intervento Prezzi di mercato	Zona più deficitaria													
		Lit	8.990	9.005	9.060	9.115	9.170	9.225	9.280	9.335	9.390	9.445	9.445	9.445	9.239
		Lit	8.350	8.405	8.460	8.515	8.570	8.625	8.680	8.735	8.790	8.845	8.845	8.845	8.639
	Prezzi indicativi Prezzi d'intervento Prezzi di mercato	Zona più eccedentaria													
		Lit	8.200	8.255	8.310	8.365	8.420	8.475	8.530	8.585	8.640	8.695	8.695	8.695	8.489
		Lit	8.550	8.605	8.660	8.715	8.770	8.825	8.880	8.935	8.990	9.045	9.045	9.045	8.839
LUXEMBOURG	Prix de marché	Flux	-	-	-	-	-	-	-	-	-	-			
NEDERLAND	Marktprijzen	Fl	-	-	-	-	-	-	-	-	-	-			

PRIX INDICATIFS PRIX D'INTERVENTION PRIX DE MARCHE
 RICHTPREISE INTERVENTIONSPREISE MARKTPREISE
 PREZZI INDICATIVI PREZZI D'INTERVENTO PREZZI DI MERCATO
 RICHTPRIJZEN INTERVENTIEPRIJZEN MARKTPRIJZEN

CEREALES
 GETREIDE
 CEREALI
 GRANEN

100 Kg

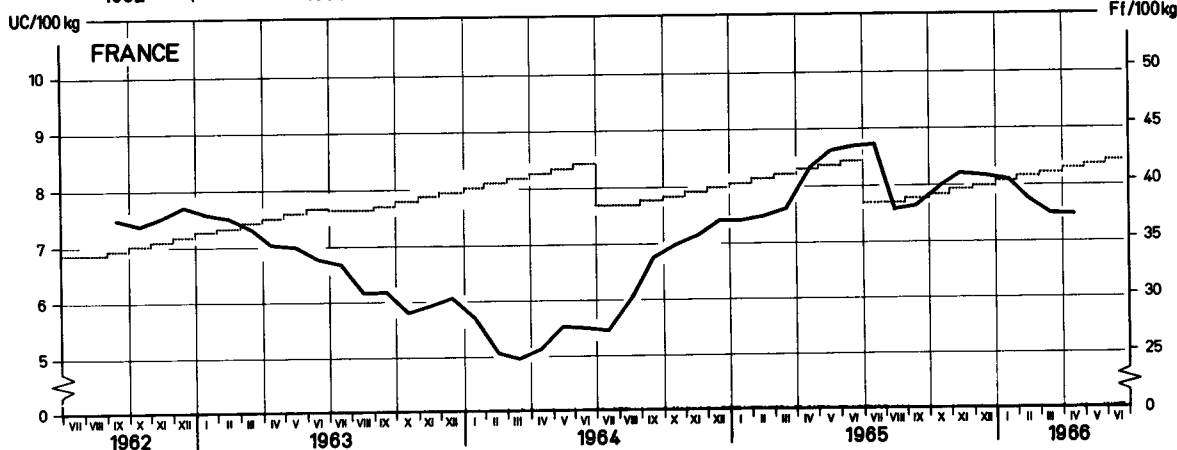
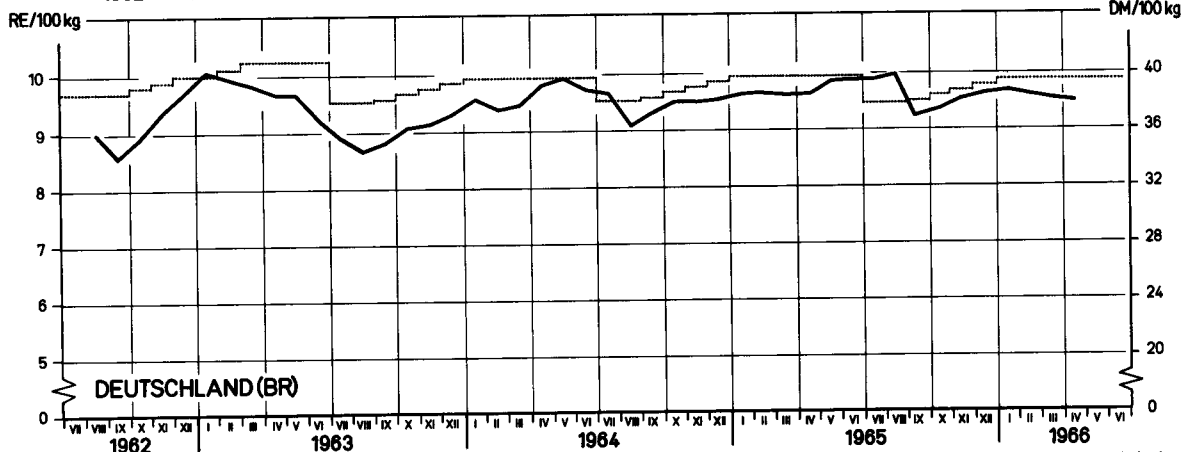
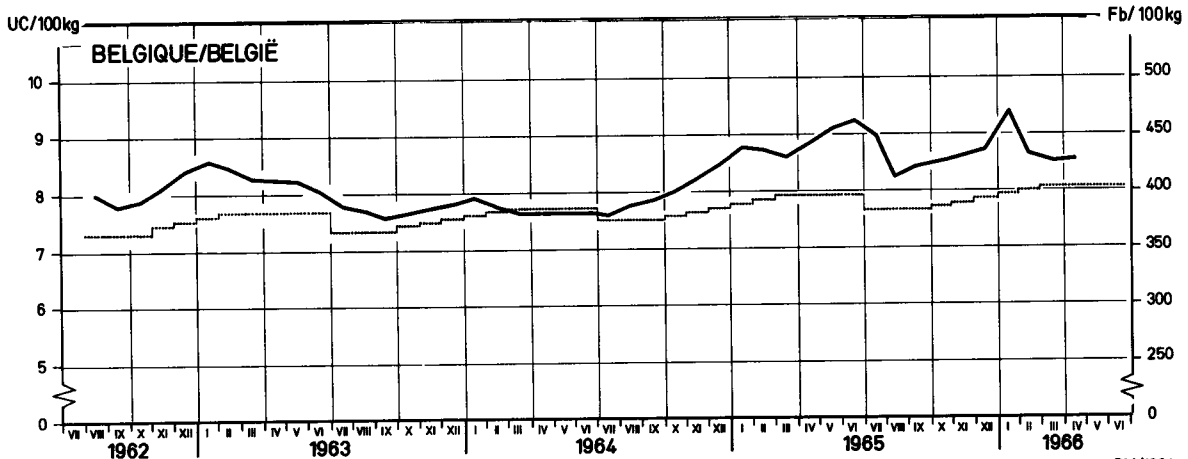
Pays Paese Land	Description - Beschreibung Descrizione - Omschrijving	1 9 6 6												
		M A R				A P R				M A I				
		6-12	13-19	20-26	27-2	3-9	10-16	17-23	24-30	1-7	8-14	15-21	22-28	29-4
Avoine		Hafer				Avena				Haver				
BELGIQUE/BELGIE	Prix de marché/Marktprijzen	Fb	427,0	426,0	425,0	426,0	426,0	425,0	428,0	429,0	431,7	431,3	431,3	
DEUTSCHLAND(BR)	Marktpreise	DM	38,25	38,15	38,15	38,15	38,15	38,15	37,90	37,90	37,75	37,50	37,65	
FRANCE	Prix de marché	Ff	37,00	37,00	37,00	37,00	37,00	37,00	37,00	36,50	37,00	-	37,00	
ITALIA	Prezzi di mercato	Lit	5.200	5.200	5.100	5.100	5.100	5.100	5.100	5.100	5.100	-		
LUXEMBOURG	Prix de marché	Flux	
NEDERLAND	Marktprijzen	Fl	30,80	30,55	30,65	30,80	30,80	30,85	31,65	31,65	32,10	32,10	32,10	
Maïs		Mais				Granoturco				Maïs				
BELGIQUE/BELGIE	Prix de marché/Marktprijzen	Fb	442,7	440,6	442,6	441,8	441,9	444,5	442,8	440,3	441,2	441,9		
DEUTSCHLAND(BR)	Marktpreise	DM	44,00	43,65	43,90	44,00	44,00	-	44,00	44,00	44,00	44,00	44,00	
FRANCE	Prix indicatifs Prix d'intervention Prix de marché	Zone la plus déficitaire												
		Ff	46,70				47,16				47,62			
		Ff	42,26				42,72				43,18			
	Prix indicatifs Prix d'intervention Prix de marché	Zone la plus excédentaire												
		Ff	42,35				42,81				43,27			
		Ff	40,35				40,81				41,27			
ITALIA	Prezzi indicativi	Lit	4.440				4.480				4.520			
	Prezzi d'intervento	Lit	4.010				4.050				4.090			
	Prezzi di mercato	Lit	4.525	4.525	4.525	4.525	4.525	4.525	4.525	4.525	4.525	4.475		
LUXEMBOURG	Prix de marché	Flux	
NEDERLAND	Marktprijzen	Fl	32,40	32,40	32,40	32,60	32,60	33,10	33,55	34,00	33,85	33,25	32,00	
Blé dur		Hartweizen				Grano duro				Durum tarwe				
BELGIQUE/BELGIE	Prix de marché/Marktprijzen	Fb	-	-	-	-	-	-	-	-	-	-	-	
DEUTSCHLAND(BR)	Marktpreise	DM	-	-	-	-	-	-	-	-	-	-	-	
FRANCE	Prix indicatifs Prix d'intervention Prix de marché	Zone la plus déficitaire												
		Ff	62,45				62,92				63,37			
		Ff	58,33				58,79				59,25			
	Prix indicatifs Prix d'intervention Prix de marché	Zone la plus excédentaire												
		Ff	59,95				60,41				60,87			
		Ff	57,11				57,57				58,03			
Ff	61,74	62,06	61,30	61,22	-	62,07	61,65	61,55	62,36	-	61,87			
ITALIA	Prezzi indicativi Prezzi d'intervento Prezzi di mercato	Zona più deficitaria												
		Lit	9.390				9.445				9.445			
		Lit	8.790				8.845				8.845			
	Prezzi indicativi Prezzi d'intervento Prezzi di mercato	Zona più eccedentaria												
		Lit	8.640				8.695				8.695			
		Lit	8.990				9.045				9.045			
Lit	9.150	-	9.100	9.150	-	9.080	9.000	8.900	8.900	8.900	8.900			
LUXEMBOURG	Prix de marché	Flux	-	-	-	-	-	-	-	-	-	-	-	
NEDERLAND	Marktprijzen	Fl	-	-	-	-	-	-	-	-	-	-	-	

Prix de l'avoine

Haferpreise

Prezzi dell'avena

Haverprijzen



..... Prix de seuil / Schwellenpreise / Prezzi d'entrata / Drempelprijzen
 ———— Prix de marché / Marktpreise / Prezzi di mercato / Marktprijzen

Explications pages 8 à 19 / Erläuterungen Seite 8 bis 19 / Spiegazione pagine 8 a 19 / Toelichting bladzijde 8 tot 19

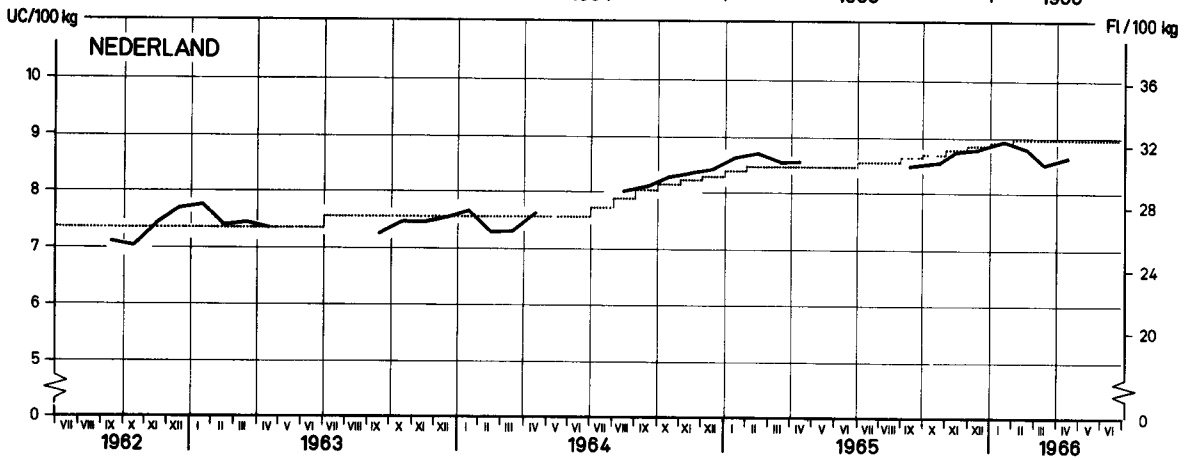
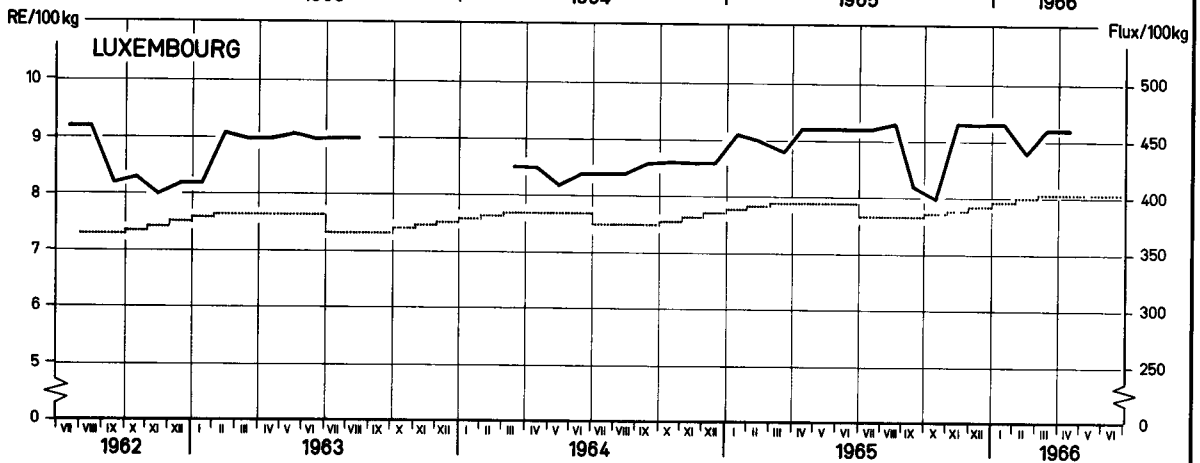
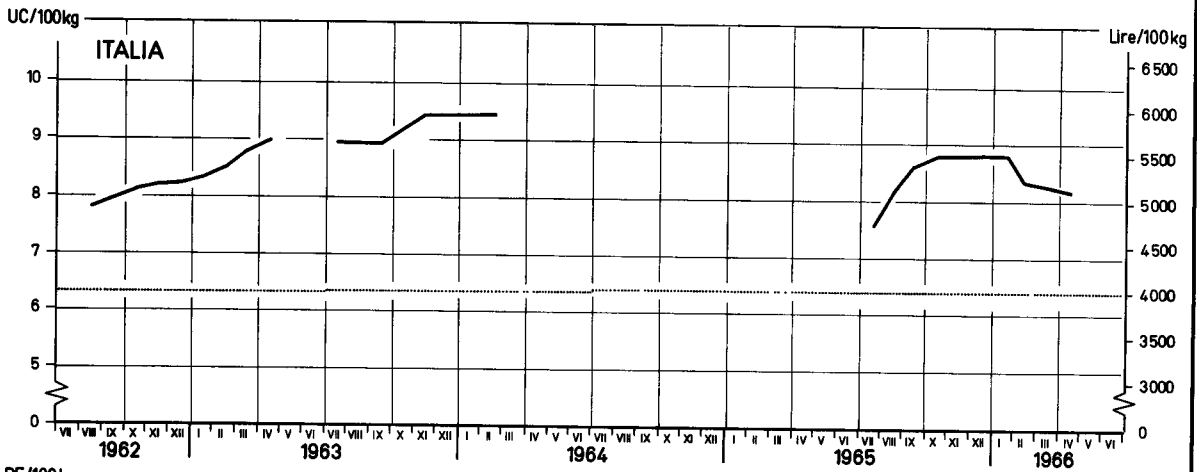
EWG-GD VI-F-1-6503 18

Prix de l'avoine

Haferpreise

Prezzi dell'avena

Haverprijzen



..... Prix de seuil / Schwellenpreise / Prezzi d'entrata / Drempelprijzen
 ———— Prix de marché / Marktpreise / Prezzi di mercato / Marktprijzen

Explications pages 8 à 19 / Erläuterungen Seite 8 bis 19 / Spiegazione pagine 8 a 19 / Toelichting bladzijde 8 tot 19

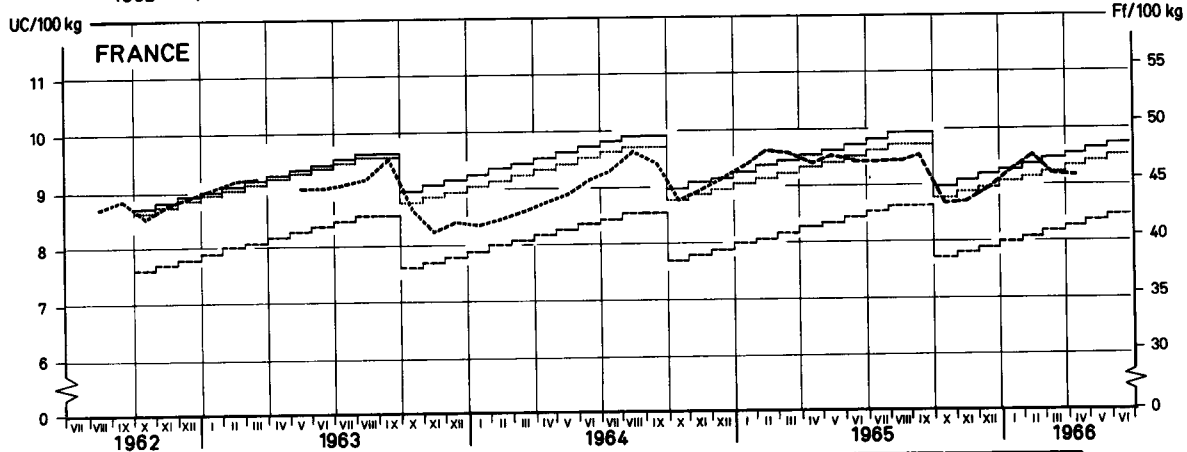
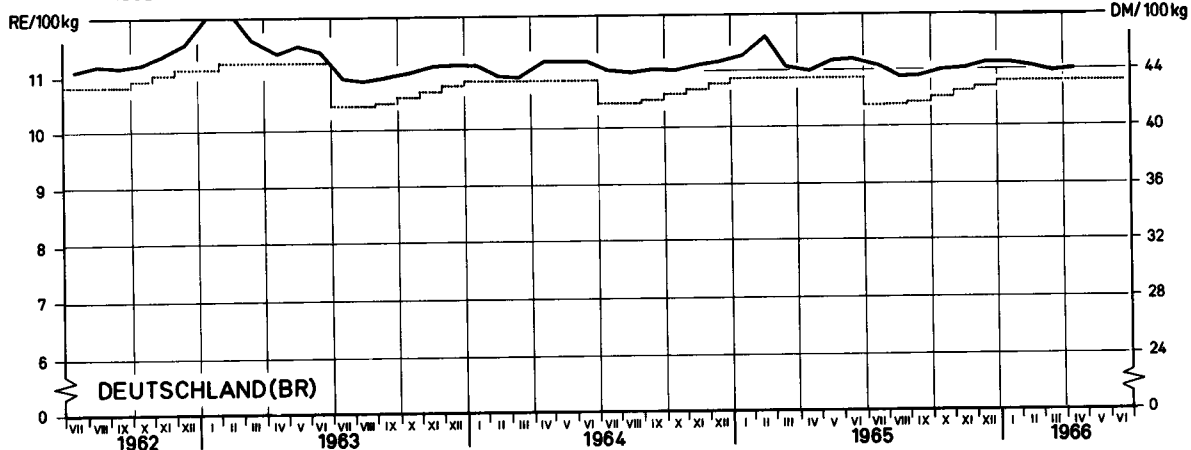
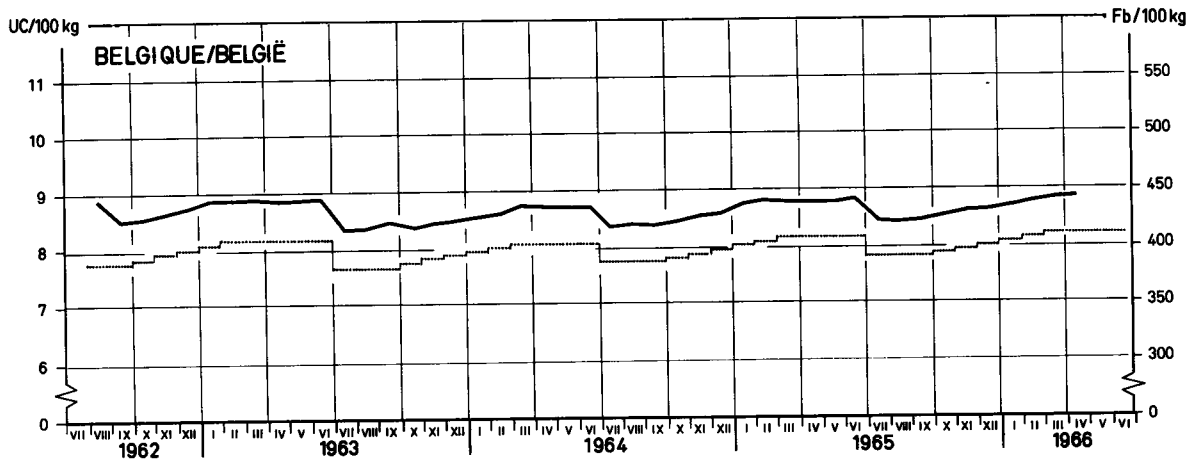
EWG-GD VI-F 1-6503 19

Prix du maïs

Maispreise

Prezzi del granturco

Maïsprijzen



—	Prix indicatifs ¹⁾ / Richtpreise ¹⁾ / Prezzi indicativi ¹⁾ / Richtprijzen ¹⁾
- - -	Prix d'intervention ²⁾ / Interventionspreise ²⁾ / Prezzi d'intervento ²⁾ / Interventieprijzen ²⁾
.....	Prix de seuil / Schwellenpreise / Prezzi d'entrata / Drempelprijzen
- · - · -	Prix de marché ²⁾ / Marktpreise ²⁾ / Prezzi di mercato ²⁾ / Marktprijzen ²⁾

¹⁾ FRANCE Zone la plus déficitaire / Hauptzuschußgebiet / Zona più deficitaria / Gebied met het grootste tekort
²⁾ FRANCE Zone la plus excédentaire / Hauptüberschußgebiet / Zona più eccedentaria / Gebied met het grootste overschot

Explications p.8 à 19 / Erläuterungen S.8 bis 19 / Spiegazione p.8 a 19 / Toelichting blad.8 tot 19

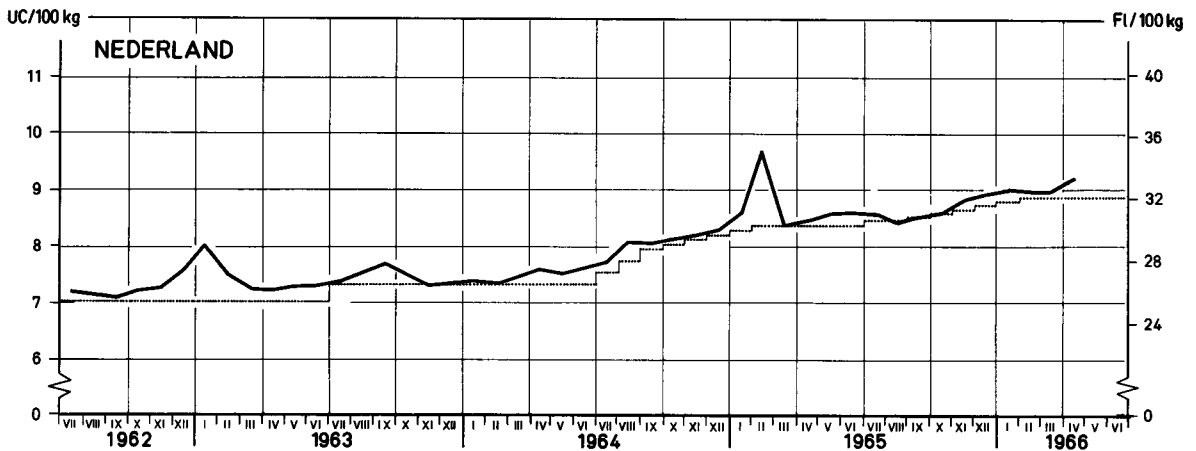
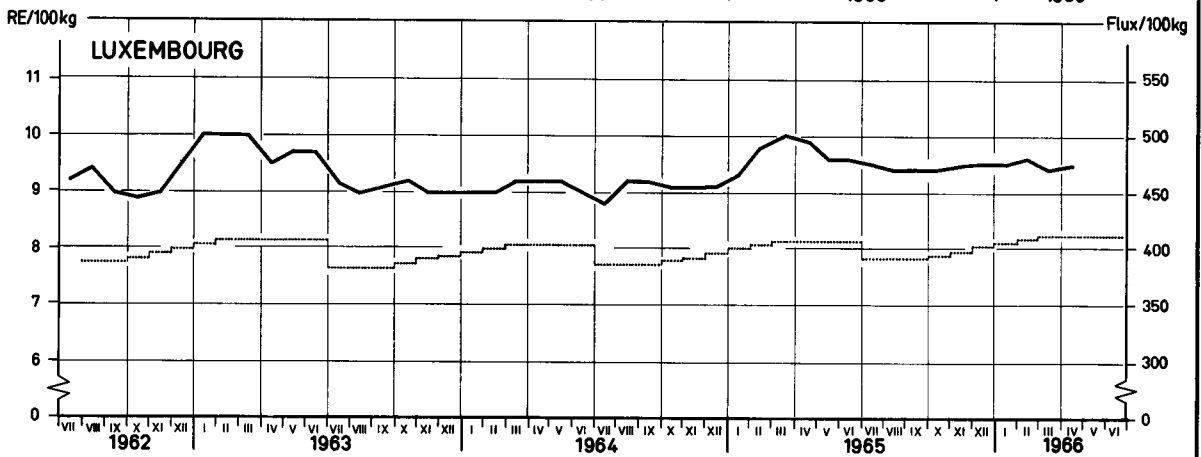
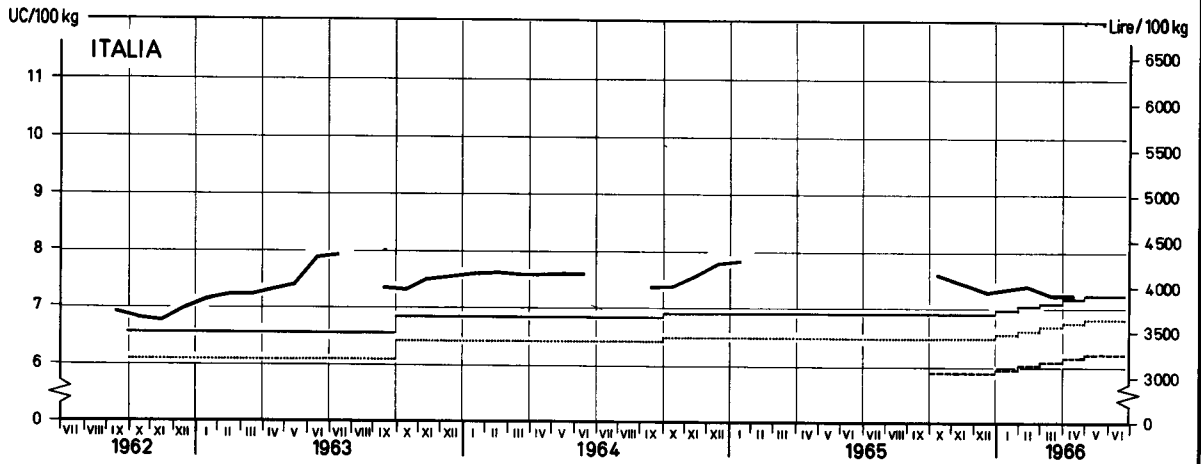
EWG-GD VI - F 1-6504.25

Prix du maïs

Maispreise

Prezzi del granturco

Maisprijzen



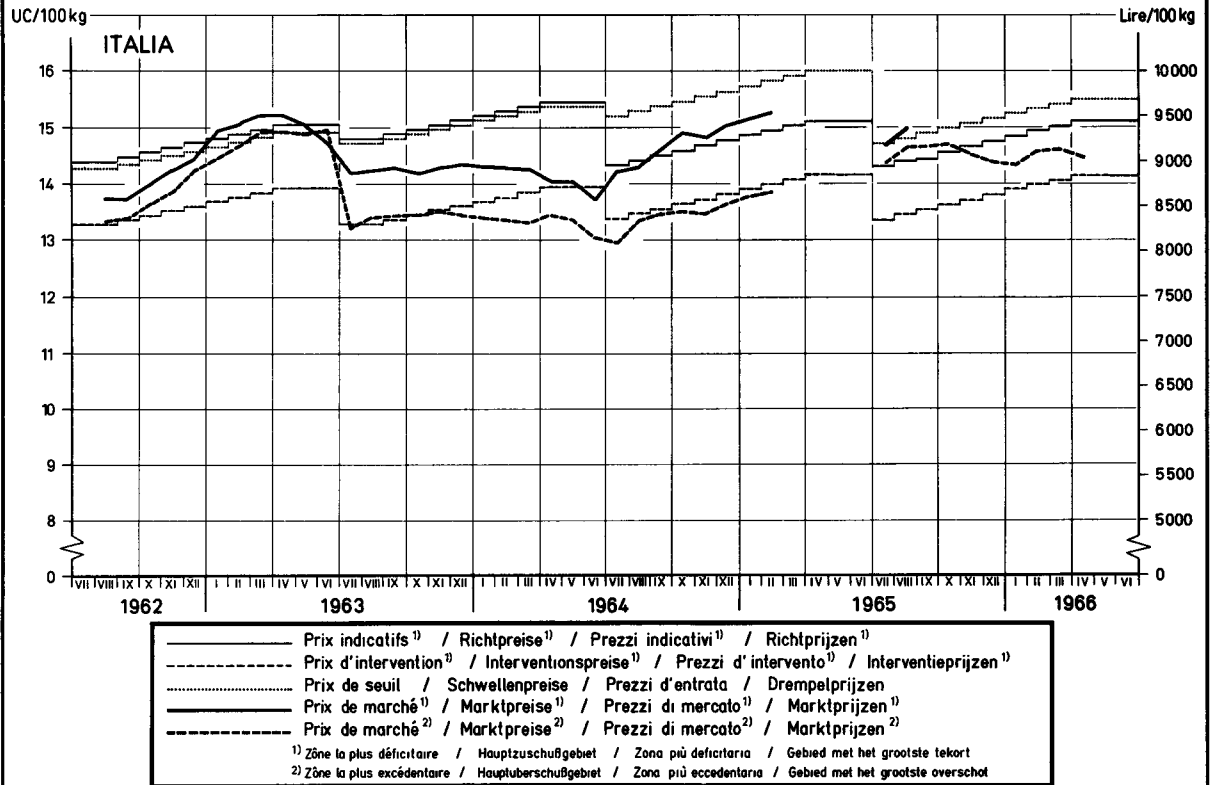
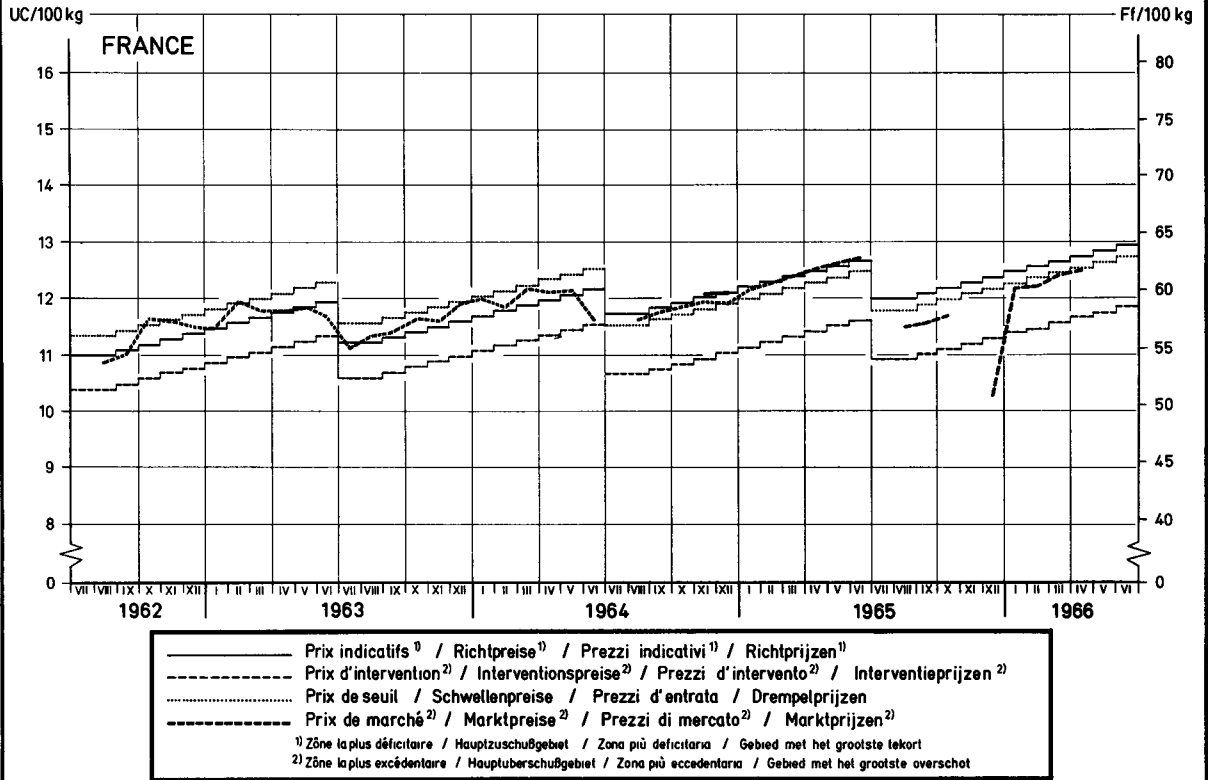
—————	Prix indicatifs ¹⁾ / Richtpreise ¹⁾ / Prezzi indicativi ¹⁾ / Richtprijzen ¹⁾
- - - - -	Prix d'intervention ²⁾ / Interventionspreise ²⁾ / Prezzi d'intervento ²⁾ / Interventioprijzen ²⁾
.....	Prix de seuil / Schwellenpreise / Prezzi d'entrata / Drempelprijzen
—————	Prix de marché / Marktpreise / Prezzi di mercato / Marktprijzen
.....	Prix de marché / Marktpreise / Prezzi di mercato / Marktprijzen

1) ITALIA (1 10 1965) Zône la plus déficitaire / Hauptzuschußgebiet / Zona più deficitaria / Gebied met het grootste tekort
 2) ITALIA (1 10 1965) Zône la plus excédentaire / Hauptüberschußgebiet / Zona più eccedentaria / Gebied met het grootste overschot

Explications p 8 à 19 / Erläuterungen S 8 bis 19 / Spiegazione p.8 a 19 / Toelichting blad.8 tot 19

EWG-GD VI - F1-6504.26

Prix du blé dur Hartweizenpreise Prezzi del grano duro Prijzen van durum tarwe



Explications p. 8 à 19 / Erläuterungen S 8 bis 19 / Spiegazione p. 8 a 19 / Toelichting blad. 8 tot 19

EWG-GD VI-F 1-6504 20

PRIX DE SEUIL
SCHWELLENPREISE
PREZZI D'ENTRATA
DREMPELPRIJZEN

PRIX FRANCO FRONTIERE
FREI-GRENZE-FREISE
PREZZI FRANCO-FRONTIERA
PRIJZEN FRANCO-GRENS

PRELEVEMENTS INTRACOMMUNAUTAIRES
INNERGEMEINSCHAFTLICHE ABSCHÖPFUNGEN
PRELIEVI INTRACOMUNITARI
INTRACOMMUNAUTAIRE HEFFINGEN

CEREALES
GETREIDE
CEREALI
GRANEN

Pour importations vers : Für Einfuhren nach : Per importazioni verso : Voor invoeren naar :

BELGIQUE/BELGIE

100 Kg

Provenance Herkunft Provenienza Herkomst	Description - Beschreibung Descrizione - Omschrijving		1965						1966						1965/ 66 Arith. Ø	
			JUL	AUG	SEP	OCT	NOV	DEC	JAN	FEB	MAR	APR	MAI	JUN		
Blé tendre			Weichweizen						Grano tenero						Zachte tarwe	
Prix de seuil / Schwellenpreise : Belgique Prezzi d'entrata/Drempelprijzen : België			Fb	497,0	497,0	497,0	500,0	505,0	511,0	517,0	521,0	525,0	529,0	532,0	535,0	513,8
DEUTSCHLAND (BR)	Frei-Grenze-Preise	DM	-	-	-	-	-	-	-	-	-	-	-	-	-	-
	Abschöpfungen	Fb	-	-	-	-	-	-	-	-	-	-	-	-	-	-
FRANCE	Prix franco frontière	Ff	48,90	47,39	47,66	48,74	49,18	50,27	50,75	51,27	51,03	51,10				
	Prélèvements	Fb	495,3	479,9	482,6	493,7	498,1	509,1	514,0	519,2	516,8	517,5				
ITALIA	Prezzi franco-frontiera	Lit	-	-	-	-	-	-	-	-	-	-	-	-	-	-
	Prelievi	Fb	-	-	-	-	-	-	-	-	-	-	-	-	-	-
LUXEMBOURG	Prix franco frontière	Flux	602,2	602,2	602,1	607,1	613,1	617,8	623,0	631,3	637,1	640,6				
	Prélèvements	Fb	602,2	602,2	602,1	607,1	613,1	617,8	623,0	631,3	637,1	640,6				
NEDERLAND	Prijzen franco-grens	Ff	-	-	-	-	-	-	-	-	-	-	-	-	-	-
	Heffingen	Fb	-	-	-	-	-	-	-	-	-	-	-	-	-	-
Seigle			Roggen						Segala						Rogge	
Prix de seuil / Schwellenpreise : Belgique Prezzi d'entrata/Drempelprijzen : België			Fb	410,0	410,0	410,0	413,0	416,0	420,0	423,0	426,0	429,0	429,0	429,0	429,0	420,3
DEUTSCHLAND (BR)	Frei-Grenze-Preise	DM	-	-	-	-	-	-	-	-	-	-	-	-	-	-
	Abschöpfungen	Fb	-	-	-	-	-	-	-	-	-	-	-	-	-	-
FRANCE	Prix franco frontière	Ff	40,10	38,43	38,50	39,28	39,87	40,73	-	-	-	-	-	-	-	-
	Prélèvements	Fb	406,1	389,1	389,9	397,8	403,8	412,5	-	-	-	-	-	-	-	-
ITALIA	Prezzi franco-frontiera	Lit	-	-	-	-	-	-	-	-	-	-	-	-	-	-
	Prelievi	Fb	-	-	-	-	-	-	-	-	-	-	-	-	-	-
LUXEMBOURG	Prix franco frontière	Flux	557,2	557,2	557,1	562,1	567,1	570,8	574,9	577,1	578,1	578,0				
	Prélèvements	Fb	557,2	557,2	557,1	562,1	567,1	570,8	574,9	577,1	578,1	578,0				
NEDERLAND	Prijzen franco-grens	Ff	-	29,24	29,49	-	-	-	-	-	-	-	-	-	-	-
	Heffingen	Fb	-	403,9	407,3	-	-	-	-	-	-	-	-	-	-	-
		Ff	-	0,6	-	-	-	-	-	-	-	-	-	-	-	-
		Fb	-	0,6	-	-	-	-	-	-	-	-	-	-	-	-

PRIX DE SEUIL PRIX FRANCO FRONTIERE PRELEVEMENTS INTRACOMMUNAUTAIRES
 SCHWELLENPREISE FREI-GRENZE-PREISE INNERGEMEINSCHAFTLICHE ABSCHÖPFUNGEN
 PREZZI D'ENTRATA PREZZI FRANCO-FRONTIERA PRELIEVI INTRACOMUNITARI
 DREMPELPRIJZEN PRIJZEN FRANCO-GRENS INTRACOMMUNAUTAIRE HEFFINGEN

CEBIALES
 GETREIDE
 CERIALI
 GRANEN

Pour importations vers : Für Einfuhren nach : Per importazioni verso : Voor invoeren naar :

BELGIQUE/BELGIE

100 Kg

Provenance Herkunft Provenienza Herkomst	Description - Beschreibung Descrizione - Omschrijving	1 9 6 6												
		MAR			APR			MAI			JUN			
		14-20	21-27	28-3	4-10	11-17	18-24	25-1	2-8	9-15	16-22	23-29	30-5	6-12
Blé tendre		Weichweizen			Grano tenero			zachte tarwe						
Prix de seuil / Schwellenpreise : Belgique Prezzi d'entrata/Drempelprijzen : België		Fb	525,0			529,0			532,0			535,0		
DEUTSCHLAND (BR)	Frei-Grenze-Preise	DM	-	-	-	-	-	-	-	-	-	-	-	-
		Fb	-	-	-	-	-	-	-	-	-	-	-	-
	Abschöpfungen	Fb	-	-	-	-	-	-	-	-	-	-	-	-
FRANCE	Prix franco frontière	Ff	50,98	50,88	50,88	50,77	50,77	51,17	51,92	51,93	51,83	52,02	52,02	
		Fb	516,3	515,3	515,3	514,2	514,2	518,2	525,8	525,9	524,9	526,8	526,8	
	Prélèvements	Fb	4,0	5,0	6,7	10,0	10,0	6,0	6,0	1,0	2,0	1,0		
ITALIA	Prezzi franco-frontiera	Lit	-	-	-	-	-	-	-	-	-	-	-	
		Fb	-	-	-	-	-	-	-	-	-	-	-	
	Prelievi	Fb	-	-	-	-	-	-	-	-	-	-	-	
LUXEMBOURG	Prix franco frontière	Flux	637,1	637,0	637,0	641,0	641,0	641,0	641,0	645,0	645,0	645,0	645,0	
		Fb	637,1	637,0	637,0	641,0	641,0	641,0	641,0	645,0	645,0	645,0	645,0	
	Prélèvements	Fb	-	-	-	-	-	-	-	-	-	-	-	
NEDERLAND	Prijzen franco-grens	F1	-	-	-	-	-	-	-	-	-	-	-	
		Fb	-	-	-	-	-	-	-	-	-	-	-	
	Heffingen	Fb	-	-	-	-	-	-	-	-	-	-	-	
Seigle		Roggen			segala			rogge						
Prix de seuil / Schwellenpreise : Belgique Prezzi d'entrata/Drempelprijzen : België		Fb	429,0			429,0			429,0			429,0		
DEUTSCHLAND (BR)	Frei-Grenze-Preise	DM	-	-	-	-	-	-	-	-	-	-	-	
		Fb	-	-	-	-	-	-	-	-	-	-	-	
	Abschöpfungen	Fb	-	-	-	-	-	-	-	-	-	-	-	
FRANCE	Prix franco frontière	Ff	-	-	-	-	-	-	-	-	-	-	-	
		Fb	-	-	-	-	-	-	-	-	-	-	-	
	Prélèvements	Fb	-	-	-	-	-	-	-	-	-	-	-	
ITALIA	Prezzi franco-frontiera	Lit	-	-	-	-	-	-	-	-	-	-	-	
		Fb	-	-	-	-	-	-	-	-	-	-	-	
	Prelievi	Fb	-	-	-	-	-	-	-	-	-	-	-	
LUXEMBOURG	Prix franco frontière	Flux	578,1	578,0	578,0	578,0	578,0	578,0	578,0	578,0	578,0	578,0	578,0	
		Fb	578,1	578,0	578,0	578,0	578,0	578,0	578,0	578,0	578,0	578,0	578,0	
	Prélèvements	Fb	-	-	-	-	-	-	-	-	-	-	-	
NEDERLAND	Prijzen franco-grens	F1	-	-	-	-	-	-	-	-	-	-	-	
		Fb	-	-	-	-	-	-	-	-	-	-	-	
	Heffingen	Fb	-	-	-	-	-	-	-	-	-	-	-	

PRIX DE SEUIL PRIX FRANCO FRONTIERE PRELEVEMENTS INTRACOMMUNAUTAIRES
 SCHWELLENPREISE FREI-GRENZE-FREISE INNERGEMEINSCHAFTLICHE ABSCHÖPFUNGEN
 PREZZI D'ENTRATA PREZZI FRANCO-FRONTIERA PRELIEVI INTRACOMUNITARI
 DREMPELPRIJZEN PRIJZEN FRANCO-GRENS INTRACOMMUNAUTAIRE HEFFINGEN

CEREALES
 GETREIDE
 CEREALI
 GRANEN

Pour importations vers : Für Einfuhren nach : Per importazioni verso : Voor invoeren naar :

BELGIQUE/BELGIE

100 Kg

Provenance Herkunft Provenienza Herkomst	Description - Beschreibung Descrizione - Omschrijving	1965						1966						1965/ 66		
		JUL	AUG	SEP	OCT	NOV	DEC	JAN	FEB	MAR	APR	MAI	JUN	Arith Ø		
	Orge	Gerste	Orzo						Gerst							
	Prix de seuil / Schwellenpreise : Belgique Prezzi d'entrata/Drempelprijzen : België	Fb	420,0	420,0	420,0	423,0	426,0	430,0	433,0	436,0	439,0	439,0	439,0	439,0	439,0	430,3
DEUTSCHLAND (BR)	Frei-Grenze-Preise	DM	-	-	-	-	-	-	-	-	-	-	-	-	-	
	Abschöpfungen	Fb	-	-	-	-	-	-	-	-	-	-	-	-	-	
		Fb	-	-	-	-	-	-	-	-	-	-	-	-	-	
FRANCE	Prix franco frontière	Ff	40,32	38,73	39,18	39,56	39,91	41,38	42,21	42,68	42,43	42,63				
	Prélèvements	Fb	408,3	392,3	396,8	400,6	404,2	419,1	427,5	432,2	429,8	431,7				
		Fb	7,2	22,7	19,2	17,0	19,0	7,3	1,5	-	5,3	4,5				
ITALIA	Prezzi franco-frontiera	Lit	-	-	-	-	5,429	5,262	-	-	-	-				
	Prelievi	Fb	-	-	-	-	419,9	420,9	-	-	-	-				
		Fb	-	-	-	-	0,6	0,3	-	-	-	-				
LUXEMBOURG	Prix franco frontière	Flux	-	-	-	-	-	-	-	-	-	-				
	Prélèvements	Fb	-	-	-	-	-	-	-	-	-	-				
		Fb	-	-	-	-	-	-	-	-	-	-				
NEDERLAND	Prijzen franco-grens	F1	-	-	-	-	-	-	-	-	-	-				
	Heffingen	Fb	-	-	-	-	-	-	-	-	-	-				
		Fb	-	-	-	-	-	-	-	-	-	-				
	Prix de seuil / Schwellenpreise : Belgique Prezzi d'entrata/Drempelprijzen : België	Fb														
DEUTSCHLAND (BR)	Frei-Grenze-Preise	DM														
	Abschöpfungen	Fb														
		Fb														
FRANCE	Prix franco frontière	Ff														
	Prélèvements	Fb														
		Fb														
ITALIA	Prezzi franco-frontiera	Lit														
	Prelievi	Fb														
		Fb														
LUXEMBOURG	Prix franco frontière	Flux														
	Prélèvements	Fb														
		Fb														
NEDERLAND	Prijzen franco-grens	F1														
	Heffingen	Fb														
		Fb														

PRIX DE SEUIL	PRIX FRANCO FRONTIERE	PRELEVEMENTS INTRACOMMUNAUTAIRES
SCHWELLENPREISE	FREI-GRENZE-PREISE	INNERGEMEINSCHAFTLICHE ABSCHÖPFUNGEN
PREZZI D'ENTRATA	PREZZI FRANCO-FRONTIERA	PRELIEVI INTRACOMUNITARI
DREMPELPRIJZEN	PRIJZEN FRANCO-GRENS	INTRACOMMUNAUTAIRE HEFFINGEN

CEREALES
GETREIDE
CEREALI
GRANEN

Pour importations vers : Für Einfuhren nach : Per importazioni verso : Voor invoeren naar :

BELGIQUE/BELGIE

100 Kg

Provenance Herkunft Provenienza Herkomst	Description - Beschreibung Descrizione - Omschrijving		1 9 6 6											
			MAR			APR			MAI			JUN		
			14-20	21-27	28-3	4-10	11-17	18-24	25-1	2-8	9-15	16-22	23-29	30-5
	Orge	Gerste	Orzo						Gerst					
Prix de seuil / Schwellenpreise : Belgique Prezzi d'entrata/Drempelprijzen : België		Fb	439,0			439,0			439,0			439,0		
DEUTSCHLAND (BR)	Frei-Grenze-Preise	DM	-	-	-	-	-	-	-	-	-	-	-	-
		Fb	-	-	-	-	-	-	-	-	-	-	-	-
	Abschöpfungen	Fb	-	-	-	-	-	-	-	-	-	-	-	-
FRANCE	Prix franco frontière	Ff	42,09	42,37	42,33	42,33	42,33	42,96	43,1	-	-	-	-	-
		Fb	426,3	429,1	428,6	428,6	428,6	435,0	436,5	-	-	-	-	-
	Prélèvements	Fb	8,0	8,0	8,0	8,0	8,0	-	-	-	-	-	-	-
ITALIA	Prezzi franco-frontiera	Lit	-	-	-	-	-	-	-	-	-	-	-	-
		Fb	-	-	-	-	-	-	-	-	-	-	-	-
	Prelievi	Fb	-	-	-	-	-	-	-	-	-	-	-	-
LUXEMBOURG	Prix franco frontière	Flux	-	-	-	-	-	-	-	-	-	-	-	-
		Fb	-	-	-	-	-	-	-	-	-	-	-	-
	Prélèvements	Fb	-	-	-	-	-	-	-	-	-	-	-	-
NEDERLAND	Prijzen franco-grens	F1	-	-	-	-	-	-	-	-	-	-	-	-
		Fb	-	-	-	-	-	-	-	-	-	-	-	-
	Heffingen	Fb	-	-	-	-	-	-	-	-	-	-	-	-
Prix de seuil / Schwellenpreise : Belgique Prezzi d'entrata/Drempelprijzen : België		Fb												
DEUTSCHLAND (BR)	Frei-Grenze-Preise	DM												
		Fb												
	Abschöpfungen	Fb												
FRANCE	Prix franco frontière	Ff												
		Fb												
	Prélèvements	Fb												
ITALIA	Prezzi franco-frontiera	Lit												
		Fb												
	Prelievi	Fb												
LUXEMBOURG	Prix franco frontière	Flux												
		Fb												
	Prélèvements	Fb												
NEDERLAND	Prijzen franco-grens	F1												
		Fb												
	Heffingen	Fb												

PRIX DE SEUIL PRIX FRANCO FRONTIERE PRELEVEMENTS INTRACOMMUNAUTAIRES
 SCHWELLENPREISE FREI-GRENZE-FREISE INNERGEMEINSCHAFTLICHE ABSCHÖPFUNGEN
 PREZZI D'ENTRATA PREZZI FRANCO-FRONTIERA PRELIEVI INTRACOMUNITARI
 DREMPELPRIJZEN PRIJZEN FRANCO-GRENS INTRACOMMUNAUTAIRE HEFFINGEN

CEREALES
 GETREIDE
 CERREALI
 GRANEN

Pour importations vers : Für Einfuhren nach : Per importazioni verso : Voor invoeren naar :

BELGIQUE/BELGIE

100 Kg

Provenance Herkunft Provenienza Herkomst	Description - Beschreibung Descrizione - Omschrijving		1 9 6 5						1 9 6 6						1965/ 66	
			JUL	AUG	SEP	OCT	NOV	DEC	JAN	FEB	MAR	APR	MAI	JUN	Arith g	
Maïs			Mais			Granoturco			Maïs							
Prix de seuil / Schwellenpreise : Belgique Prezzi d'entrata/Drempelprijzen : België			Fb	391,0	391,0	391,0	394,0	397,0	401,0	405,0	408,0	411,0	411,0	411,0	411,0	401,8
DEUTSCHLAND (BR)	Frei-Grenze-Preise	DM	-	-	-	-	-	-	-	-	-	-	-	-	-	
	Abschöpfungen	Fb	-	-	-	-	-	-	-	-	-	-	-	-	-	
		Fb	-	-	-	-	-	-	-	-	-	-	-	-	-	
FRANCE	Prix franco frontière	Ff	-	-	-	-	-	-	-	-	-	-	-	-	-	
	Prélèvements	Fb	-	-	-	-	-	-	-	-	-	-	-	-	-	
		Fb	-	-	-	-	-	-	-	-	-	-	-	-	-	
ITALIA	Prezzi franco-frontiera	Lit	-	-	-	-	4.928	4.928	4.928	5.004	4.972	4.947				
	Prelievi	Fb	-	-	-	-	-	394,1	394,2	400,3	397,8	395,8				
		Fb	-	-	-	-	-	0,8	6,0	3,8	6,5	11,8				
LUXEMBOURG	Prix franco frontière	Flux	-	-	-	-	-	-	-	-	-	-	-	-	-	
	Prélèvements	Fb	-	-	-	-	-	-	-	-	-	-	-	-	-	
		Fb	-	-	-	-	-	-	-	-	-	-	-	-	-	
NEDERLAND	Prijzen franco-grens	Fl	-	-	-	-	-	-	-	-	-	-	-	-	-	
	Heffingen	Fb	-	-	-	-	-	-	-	-	-	-	-	-	-	
		Fb	-	-	-	-	-	-	-	-	-	-	-	-	-	
Sorgho			Sorghum			Sorgo			Sorgho							
Prix de seuil / Schwellenpreise : Belgique Prezzi d'entrata/Drempelprijzen : België			Fb	378,0	378,0	378,0	381,0	384,0	388,0	392,0	395,0	398,0	398,0	398,0	398,0	388,8
DEUTSCHLAND (BR)	Frei-Grenze-Preise	DM	-	-	-	-	-	-	-	-	-	-	-	-	-	
	Abschöpfungen	Fb	-	-	-	-	-	-	-	-	-	-	-	-	-	
		Fb	-	-	-	-	-	-	-	-	-	-	-	-	-	
FRANCE	Prix franco frontière	Ff	-	-	-	-	-	-	-	-	-	-	-	-	-	
	Prélèvements	Fb	-	-	-	-	-	-	-	-	-	-	-	-	-	
		Fb	-	-	-	-	-	-	-	-	-	-	-	-	-	
ITALIA	Prezzi franco-frontiera	Lit	4.650	4.629	4.624	4.647	4.665	4.705	4.742	4.761	4.809	4.867				
	Prelievi	Fb	372,0	370,3	370,0	371,8	373,2	376,4	379,3	380,9	384,7	389,4				
		Fb	119,0	118,1	110,0	113,7	113,7	117,1	120,7	126,3	135,3	131,6				
LUXEMBOURG	Prix franco frontière	Flux	-	-	-	-	-	-	-	-	-	-	-	-	-	
	Prélèvements	Fb	-	-	-	-	-	-	-	-	-	-	-	-	-	
		Fb	-	-	-	-	-	-	-	-	-	-	-	-	-	
NEDERLAND	Prijzen franco-grens	Fl	-	-	-	-	-	-	-	-	-	-	-	-	-	
	Heffingen	Fb	-	-	-	-	-	-	-	-	-	-	-	-	-	
		Fb	-	-	-	-	-	-	-	-	-	-	-	-	-	

PRIX DE SEUIL
SCHWELLENPREISE
PREZZI D'ENTRATA
DREMPELPRIJZEN

PRIX FRANCO FRONTIERE
FREI-GRENZE-PREISE
PREZZI FRANCO-FRONTIERA
PRIJZEN FRANCO-GRENS

PRELEVEMENTS INTRACOMMUNAUTAIRES
INNERGEMEINSCHAFTLICHE ABSCHÖPFUNGEN
PRELEVI INTRACOMUNITARI
INTRACOMMUNAUTAIRE HEFFINGEN

GEREALES
GETREIDE
CEREALI
GRANEN

Pour importations vers : Für Einfuhren nach : Per importazioni verso : Voor invoeren naar :

BELGIQUE/BELGIE

100 Kg

Provenance Herkunft Provenienza Herkomst	Description - Beschreibung Descrizione - Omschrijving		1 9 6 6											
			MAR			APR			MAI			JUN		
			14-20	21-27	28-3	4-10	11-17	18-24	25-1	2-8	9-15	16-22	23-29	30-5
Mais		Mais	Granoturco						Mais					
Prix de seuil / Schwellenpreise ; Belgique Prezzi d'entrata/Drempelprijzen België		Fb	411,0			411,0			411,0			411,0		
DEUTSCHLAND (BR)	Frei-Grenze-Preise	DM	-	-	-	-	-	-	-	-	-	-	-	-
	Abschöpfungen	Fb	-	-	-	-	-	-	-	-	-	-	-	-
		Fb	-	-	-	-	-	-	-	-	-	-	-	-
FRANCE	Prix franco frontière	Ff	-	-	-	-	-	-	-	-	-	-	-	-
	Prélèvements	Fb	-	-	-	-	-	-	-	-	-	-	-	-
		Fb	-	-	-	-	-	-	-	-	-	-	-	-
ITALIA	Prezzi franco-frontiera	Lit	4.975	4.975	4.957	4.932	4.932	4.966	4.957	4.957	4.932	4.982	4.990	
	Prelevi	Fb	398,0	398,0	396,5	394,5	394,5	397,3	396,5	396,5	394,5	398,5	399,2	
		Fb	6,0	6,0	10,0	12,0	12,0	12,0	12,0	12,0	12,0	8,0		
LUXEMBOURG	Prix franco frontière	Flux	-	-	-	-	-	-	-	-	-	-	-	-
	Prélèvements	Fb	-	-	-	-	-	-	-	-	-	-	-	-
		Fb	-	-	-	-	-	-	-	-	-	-	-	-
NEDERLAND	Prijzen franco-grens	F1	-	-	-	-	-	-	-	-	-	-	-	-
	Heffingen	Fb	-	-	-	-	-	-	-	-	-	-	-	-
		Fb	-	-	-	-	-	-	-	-	-	-	-	-
Sorgho		Sorghum	Sorgo						Sorgho					
Prix de seuil / Schwellenpreise ; Belgique Prezzi d'entrata/Drempelprijzen België		Fb	398,0			398,0			398,0			398,0		
DEUTSCHLAND (BR)	Frei-Grenze-Preise	DM	-	-	-	-	-	-	-	-	-	-	-	-
	Abschöpfungen	Fb	-	-	-	-	-	-	-	-	-	-	-	-
		Fb	-	-	-	-	-	-	-	-	-	-	-	-
FRANCE	Prix franco frontière	Ff	-	-	-	-	-	-	-	-	-	-	-	-
	Prélèvements	Fb	-	-	-	-	-	-	-	-	-	-	-	-
		Fb	-	-	-	-	-	-	-	-	-	-	-	-
ITALIA	Prezzi franco-frontiera	Lit	4.807	4.807	4.827	4.867	4.867	4.876	4.876	4.916	4.916	4.916	4.916	
	Prelevi	Fb	384,5	384,5	386,2	389,4	389,4	390,1	390,1	393,3	393,3	393,3	393,3	
		Fb	137,0	137,0	135,6	132,0	129,7	129,7	134,9	137,0	137,0	137,0		
LUXEMBOURG	Prix franco frontière	Flux	-	-	-	-	-	-	-	-	-	-	-	-
	Prélèvements	Fb	-	-	-	-	-	-	-	-	-	-	-	-
		Fb	-	-	-	-	-	-	-	-	-	-	-	-
NEDERLAND	Prijzen franco-grens	F1	-	-	-	-	-	-	-	-	-	-	-	-
	Heffingen	Fb	-	-	-	-	-	-	-	-	-	-	-	-
		Fb	-	-	-	-	-	-	-	-	-	-	-	-

PRIX DE SEUIL PRIX FRANCO FRONTIERE PRELEVEMENTS INTRACOMMUNAUTAIRES
 SCHWELLENPREISE FREI-GRENZE-FREISE INNERGEMEINSCHAFTLICHE ABSCHÖPFUNGEN
 PREZZI D'ENTRATA PREZZI FRANCO-FRONTIERA PRELIEVI INTRACOMUNITARI
 DREMPELPRIJZEN PRIJZEN FRANCO-GRENS INTRACOMMUNAUTAIRE HEFFINGEN

CEREALES
 GETREIDE
 CEREALI
 GRANEN

Pour importations vers : Für Einfuhren nach : Per importazioni verso : Voor invoeren naar :

BELGIQUE/BELGIE

100 Kg

Provenance Herkunft Provenienza Herkomst	Description - Beschreibung Descrizione - Omschrijving		1965						1966						1965/ 66 Arith g	
			JUL	AUG	SEP	OCT	NOV	DEC	JAN	FEB	MAR	APR	MAI	JUN		
Millet			Hirse						Miglio						Gierst	
Prix de seuil / Schwellenpreise : Belgique Prezzi d'entrata/Drempelprijzen : België			Fb	378,0	378,0	378,0	381,0	384,0	388,0	392,0	395,0	398,0	398,0	398,0	398,0	388,8
DEUTSCHLAND (BR)	Frei-Grenze-Preise	DM	-	-	-	-	-	-	-	-	-	-	-	-		
	Abschöpfungen	Fb	-	-	-	-	-	-	-	-	-	-	-	-		
		Fb	-	-	-	-	-	-	-	-	-	-	-	-		
FRANCE	Prix franco frontière	Ff	-	-	-	-	-	-	-	-	-	-	-	-		
	Prélèvements	Fb	-	-	-	-	-	-	-	-	-	-	-	-		
		Fb	-	-	-	-	-	-	-	-	-	-	-	-		
ITALIA	Prezzi franco-frontiera	Lit	-	4.704	-	-	-	4.792	4.785	4.762	4.770	4.785				
	Prelievi	Fb	-	376,3	-	-	-	383,3	382,8	381,0	381,6	382,8				
		Fb	-	1,2	-	-	-	100,4	99,2	101,8	130,7	121,1				
LUXEMBOURG	Prix franco frontière	Flux	-	-	-	-	-	-	-	-	-	-	-	-		
	Prélèvements	Fb	-	-	-	-	-	-	-	-	-	-	-	-		
		Fb	-	-	-	-	-	-	-	-	-	-	-	-		
NEDERLAND	Prijzen franco-grens	F1	-	-	-	-	-	-	-	-	-	-	-	-		
	Heffingen	Fb	-	-	-	-	-	-	-	-	-	-	-	-		
		Fb	-	-	-	-	-	-	-	-	-	-	-	-		
Farine de blé tendre et de méteil			Mehl von Weizen und von Mengkorn				Farina di frumento e di frumento segalato				Meel van sachte tarwe en van mengkoren					
Prix de seuil / Schwellenpreise : Belgique Prezzi d'entrata/Drempelprijzen : België			Fb	777,3	777,3	777,3	781,5	788,5	796,9	805,3	810,9	816,5	822,1	826,3	830,5	800,9
DEUTSCHLAND (BR)	Frei-Grenze-Preise	DM	-	62,05	61,28	62,42	63,27	63,26	63,82	64,83	65,22	65,22				
	Abschöpfungen	Fb	-	775,6	766,0	780,3	790,9	790,7	797,8	810,4	815,3	815,2				
		Fb	-	-	-	-	-	-	-	-	-	-	-			
FRANCE	Prix franco frontière	Ff	64,84	64,75	64,96	65,27	65,45	65,74	65,68	65,85	65,86	65,81				
	Prélèvements	Fb	656,7	655,7	657,9	661,1	662,8	665,8	665,2	666,8	666,9	666,4				
		Fb	69,9	69,9	69,9	69,9	75,5	80,1	90,5	90,5	99,3	105,5				
ITALIA	Prezzi franco-frontiera	Lit	-	-	-	-	-	-	-	-	10,17	10,165				
	Prelievi	Fb	-	-	-	-	-	-	-	-	814,1	813,2				
		Fb	-	-	-	-	-	-	-	-	-	-	-			
LUXEMBOURG	Prix franco frontière	Flux	801,9	801,9	801,8	808,8	817,9	825,5	833,7	845,3	853,0	858,3				
	Prélèvements	Fb	801,9	801,9	801,8	808,8	817,9	825,5	833,7	845,3	853,0	858,3				
		Fb	-	-	-	-	-	-	-	-	-	-	-			
NEDERLAND	Prijzen franco-grens	F1	48,67	48,96	50,67	50,10	50,58	51,04	51,75	52,35	52,45	52,40				
	Heffingen	Fb	672,2	676,2	699,9	692,0	698,6	704,9	714,8	723,1	724,4	723,7				
		Fb	55,5	51,2	27,6	39,9	39,9	39,9	41,3	38,3	41,8	48,2				

PRIX DE SEUIL PRIX FRANCO FRONTIERE PRELEVEMENTS INTRACOMMUNAUTAIRES
 SCHWELLENPREISE FREI-GRENZE-PREISE INNERGEMEINSCHAFTLICHE ABSCHÖPFUNGEN
 PREZZI D'ENTRATA PREZZI FRANCO-FRONTIERA PRELIEVI INTRACOMUNITARI
 DREMPELPRIJZEN PRIJZEN FRANCO-GRENS INTRACOMMUNAUTAIRE HEFFINGEN

CEREALES
 GETREIDE
 CERIALI
 GRANEN

Pour importations vers : Für Einfuhren nach : Per importazioni verso : Voor invoeren naar :

BELGIQUE/BELGIE

100 Kg

Provenance Herkunft Provenienza Herkomst	Description - Beschreibung Descrizione - Omschrijving		1 9 6 6											
			MAR			APR				MAI			JUN	
			14-20	21-27	28-3	4-10	11-17	18-24	25-1	2-8	9-15	16-22	23-29	30-5
	Millet	Hirse	miglio						gierst					
Prix de seuil / Schwellenpreise : Belgique Prezzi d'entrata/Drempelprijzen : België		Fb	398,0			398,0				398,0			398,0	
DEUTSCHLAND (BR)	Frei-Grenze-Preise	DM	-	-	-	-	-	-	-	-	-	-	-	-
	Abschöpfungen	Fb	-	-	-	-	-	-	-	-	-	-	-	-
FRANCE	Prix franco frontière	Ff	-	-	-	-	-	-	-	-	-	-	-	-
	Prélèvements	Fb	-	-	-	-	-	-	-	-	-	-	-	-
ITALIA	Prezzi franco-frontiera	Lit	4.769	4.769	4.781	4.781	4.781	4.790	4.790	4.790	4.790	4.790	4.790	
		Fb	381,5	381,5	382,5	382,5	382,5	383,2	383,2	383,2	383,2	383,2	383,2	
	Prelievi	Fb	134,0	138,0	135,1	134,0	126,0	109,0	108,1	111,3	116,6	118,0		
LUXEMBOURG	Prix franco frontière	Flux	-	-	-	-	-	-	-	-	-	-	-	-
	Prélèvements	Fb	-	-	-	-	-	-	-	-	-	-	-	-
NEDERLAND	Prijzen franco-grens	F1	-	-	-	-	-	-	-	-	-	-	-	-
		Fb	-	-	-	-	-	-	-	-	-	-	-	-
	Heffingen	Fb	-	-	-	-	-	-	-	-	-	-	-	-
Farine de blé tendre et de méteil		Mehl von Weizen und von Mengkorn			Farina di frumento e di frumento segalato				Meel van zachte tarwe en van mengkoren					
Prix de seuil / Schwellenpreise : Belgique Prezzi d'entrata/Drempelprijzen : België		Fb	816,5			822,1				826,3			830,5	
DEUTSCHLAND (BR)	Frei-Grenze-Preise	DM	65,22	65,22	65,22	65,22	65,22	65,22	65,22	65,22	65,22	65,22	65,22	
	Abschöpfungen	Fb	815,3	815,2	815,2	815,2	815,2	815,2	815,2	815,2	815,2	815,2	815,2	
FRANCE	Prix franco frontière	Ff	65,87	65,81	65,81	65,81	65,81	65,81	65,81	65,81	65,81	65,81	65,81	
	Prélèvements	Fb	667,1	666,4	666,4	666,4	666,4	666,4	666,4	666,4	666,4	666,4	666,4	
ITALIA	Prezzi franco-frontiera	Lit	10174	10174	10197	10202	10202	10211	10011	10011	10011	10011	9.911	
		Fb	814,0	814,0	815,7	816,1	816,1	816,8	800,8	800,8	800,8	800,8	792,8	
	Prelievi	Fb	-	-	-	-	-	-	-	-	-	-	-	
LUXEMBOURG	Prix franco frontière	Flux	853,0	852,9	852,9	858,9	858,9	858,9	858,9	864,9	864,9	864,9	864,9	
	Prélèvements	Fb	853,0	852,9	852,9	858,9	858,9	858,9	858,9	864,9	864,9	864,9	864,9	
NEDERLAND	Prijzen franco-grens	F1	52,39	52,42	52,42	52,39	52,39	52,39	52,39	52,39	52,39	52,39	52,39	
		Fb	724,5	724,0	724,0	723,7	723,7	723,7	723,7	723,7	723,7	723,7	723,7	
	Heffingen	Fb	41,8	41,8	44,5	48,2	48,2	48,2	48,8	52,7	52,7	52,7		

PRIX DE SEUIL PRIX FRANCO FRONTIERE PRELEVEMENTS INTRACOMMUNAUTAIRES
 SCHWELLENPREISE FREI-GRENZE-PREISE INNERGEMEINSCHAFTLICHE ABSCHÖPFUNGEN
 PREZZI D'ENTRATA PREZZI FRANCO-FRONTIERA PRELIEVI INTRACOMUNITARI
 DREMPELPRIJZEN PRIJZEN FRANCO-GRENS INTRACOMMUNAUTAIRE HEFFINGEN

CEREALES
 GETREIDE
 CEREALE
 GRANEN

Pour importations vers : Für Einfuhren nach : Per importazioni verso : Voor invoeren naar :

BELGIQUE/BELGIE

100 Kg

Provenance Herkunft Provenienza Herkomst	Description - Beschreibung Descrizione - Omschrijving		1965						1966						1965/ 66 Arith.	
			JUL	AUG	SEP	OCT	NOV	DEC	JAN	FEB	MAR	APR	MAI	JUN	Ø	
Farine de seigle Mehl von Roggen Farina di segala Meel van rogge																
Prix de seuil / Schwellenpreise : Belgique Prezzi d'entrata/Drempelprijzen : België			Fb	667,8	667,8	667,8	672,0	676,2	681,8	686,0	690,2	694,4	694,4	694,4	682,3	
DEUTSCHLAND (BR)	Frei-Grenze-Preise	DM	-	-	-	-	-	-	-	-	-	-	-	-	-	
		Fb	-	-	-	-	-	-	-	-	-	-	-	-	-	
	Abschöpfungen	Fb	-	-	-	-	-	-	-	-	-	-	-	-	-	
FRANCE	Prix franco frontière	Ff	52,05	51,96	52,11	52,28	52,74	54,19	54,26	54,40	54,42	54,42				
		Fb	527,1	526,2	527,7	529,5	534,1	548,8	549,5	551,0	551,1	551,1				
	Prélèvements	Fb	89,5	89,5	89,5	89,5	91,9	83,6	83,6	90,5	90,5	90,5				
ITALIA	Prezzi franco-frontiera	Lit	-	-	-	-	-	-	-	-	-	-	-	-	-	
		Fb	-	-	-	-	-	-	-	-	-	-	-	-	-	
	Prelievi	Fb	-	-	-	-	-	-	-	-	-	-	-	-	-	
LUXEMBOURG	Prix franco frontière	Flux	738,9	738,9	738,8	745,8	752,9	758,5	764,5	767,0	768,0	767,9				
		Fb	738,9	738,9	738,8	745,8	752,9	758,5	764,5	767,0	768,0	767,9				
	Prélèvements	Fb	-	-	-	-	-	-	-	-	-	-				
NEDERLAND	Prijzen franco-grens	F1	41,17	41,62	41,93	42,32	42,72	42,98	43,31	43,76	43,77	43,72				
		Fb	568,6	574,8	579,2	584,6	590,1	593,6	598,2	604,5	604,6	603,9				
	Heffingen	Fb	49,5	41,4	41,4	39,6	37,5	37,5	37,3	37,0	37,0	37,0				
Gruaux et semoules de blé tendre Grobgriess und Feingriess von Weizen Semole e Semolini di frumento Grutten, gries en gries-meel van zachte tarwe																
Prix de seuil / Schwellenpreise : Belgique Prezzi d'entrata/Drempelprijzen : België			Fb	839,5	839,5	839,5	844,0	851,6	860,7	869,7	875,8	881,8	887,9	892,4	896,9	864,9
DEUTSCHLAND (BR)	Frei-Grenze-Preise	DM	-	-	66,59	-	68,72	68,50	-	-	-	-	-	-	-	
		Fb	-	-	832,4	-	859,1	856,3	-	-	-	-	-	-	-	
	Abschöpfungen	Fb	-	-	-	-	-	-	-	-	-	-	-	-	-	
FRANCE	Prix franco frontière	Ff	71,08	70,98	71,05	71,11	71,10	70,98	70,92	71,09	71,10	71,05				
		Fb	719,8	718,8	719,5	720,2	720,1	718,9	718,3	719,9	720,0	719,5				
	Prélèvements	Fb	69,0	69,0	69,0	74,0	81,1	90,8	101,8	105,0	111,5	118,2				
ITALIA	Prezzi franco-frontiera	Lit	9.991	10206	10246	10356	10373	10394	10362	10341	10352	10340				
		Fb	799,2	816,4	819,7	828,4	829,9	831,6	828,9	827,2	828,1	827,2				
	Prelievi	Fb	-	-	-	-	-	-	-	4,1	11,2					
LUXEMBOURG	Prix franco frontière	Flux	821,9	821,9	821,8	828,8	837,9	845,5	853,7	865,3	873,0	878,3				
		Fb	821,9	821,9	821,8	828,8	837,9	845,5	853,7	865,3	873,0	878,3				
	Prélèvements	Fb	-	-	-	-	-	-	-	-	-	-				
NEDERLAND	Prijzen franco-grens	F1	52,27	52,56	54,27	53,70	54,18	54,64	55,35	55,95	56,05	56,00				
		Fb	721,9	726,0	749,6	741,7	748,4	754,7	764,5	772,8	774,2	773,4				
	Heffingen	Fb	68,0	63,8	40,1	52,7	52,7	54,2	54,7	53,4	57,4	64,3				

PRIX DE SEUIL
SCHWELLENPREISE
PREZZI D'ENTRATA
DREMPELPRIJZEN

PRIX FRANCO FRONTIERE
FREI-GRENZE-PREISE
PREZZI FRANCO-FRONTIERA
PRIJZEN FRANCO-GRENS

PRELEVEMENTS INTRACOMMUNAUTAIRES
INNERGEMEINSCHAFTLICHE ABSCHÖPFUNGEN
PRELIEVI INTRACOMUNITARI
INTRACOMMUNAUTAIRE HEFFINGEN

GEREALES
GETREIDE
CEREALI
GRANEN

Pour importations vers : Für Einfuhren nach : Per importazioni verso : Voor invoeren naar :

BELGIQUE/BELGIE

100 Kg

Provenance Herkunft Provenienza Herkomst	Description - Beschreibung Descrizione - Omschrijving	1 9 6 6												
		MAR			APR				MAI				JUN	
		14-20	21-27	28-3	4-10	11-17	18-24	25-1	2-8	9-15	16-22	23-29	30-5	6-12
	Farine de seigle	Mehl von Roggen				Farina di segala				Meel van rogge				
Prix de seuil / Schwellenpreise : Belgique Prezzi d'entrata/Drempelprijzen : België		Fb	694,4			694,4				694,4			694,4	
DEUTSCHLAND (BR)	Frei-Grenze-Preise	DM	-	-	-	-	-	-	-	-	-	-	-	-
		Fb	-	-	-	-	-	-	-	-	-	-	-	-
	Abschöpfungen	Fb	-	-	-	-	-	-	-	-	-	-	-	-
FRANCE	Prix franco frontière	Ff	54,36	54,40	54,40	54,40	54,40	54,44	54,44	54,44	54,44	54,44	54,44	
		Fb	550,5	550,9	550,9	550,9	550,9	551,4	551,4	551,4	551,4	551,4	551,4	
	Prélèvements	Fb	90,5	90,5	90,5	90,5	90,5	90,5	90,5	90,5	90,5	90,5		
ITALIA	Prezzi franco-frontiera	Lit	-	-	-	-	-	-	-	-	-	-	-	
		Fb	-	-	-	-	-	-	-	-	-	-	-	
	Prelievi	Fb	-	-	-	-	-	-	-	-	-	-	-	
LUXEMBOURG	Prix franco frontière	Flux	768,0	767,9	767,9	767,9	767,9	767,9	767,9	767,9	767,9	767,9	767,9	
		Fb	768,0	767,9	767,9	767,9	767,9	767,9	767,9	767,9	767,9	767,9	767,9	
	Prélèvements	Fb	-	-	-	-	-	-	-	-	-	-	-	
NEDERLAND	Prijzen franco-grens	F1	43,78	43,74	43,74	43,72	43,72	43,72	43,72	43,72	43,72	43,72	43,72	
		Fb	604,6	604,2	604,2	603,8	603,8	603,8	603,8	603,8	603,8	603,8	603,8	
	Heffingen	Fb	37,0	37,0	37,0	37,0	37,0	37,0	37,0	37,0	37,0	37,0		
Gruaux et semoules de blé tendre		Grobgrüss und Feingrüss von Weizen				semole e semolini di frumento				Grutten, gries en griesmeel van zachte tarwe				
Prix de seuil / Schwellenpreise : Belgique Prezzi d'entrata/Drempelprijzen : België		Fb	881,8			887,9				892,4			896,9	
DEUTSCHLAND (BR)	Frei-Grenze-Preise	DM	-	-	-	-	-	-	71,22	71,22	71,22	71,22	71,22	
		Fb	-	-	-	-	-	-	890,3	890,3	890,3	890,3	890,3	
	Abschöpfungen	Fb	-	-	-	-	-	-	-	-	-	-	-	
FRANCE	Prix franco frontière	Ff	71,11	71,05	71,05	71,05	71,05	71,05	71,05	71,05	71,05	71,05	71,05	
		Fb	720,1	719,5	719,5	719,5	719,5	719,5	719,5	719,5	719,5	719,5	719,5	
	Prélèvements	Fb	111,5	111,5	114,4	118,2	118,2	118,2	118,9	122,7	122,7	122,7		
ITALIA	Prezzi franco-frontiera	Lit	10349	10349	10372	10377	10377	10386	10186	10186	10186	10086		
		Fb	828,0	828,0	829,7	830,1	830,1	830,8	814,8	814,8	814,8	806,8		
	Prelievi	Fb	4,1	4,1	5,8	8,2	8,2	8,2	23,7	27,6	27,6	27,6		
LUXEMBOURG	Prix franco frontière	Flux	873,0	872,9	872,9	878,9	878,9	878,9	878,9	884,9	884,9	884,9	884,9	
		Fb	873,0	872,9	872,9	878,9	878,9	878,9	878,9	884,9	884,9	884,9	884,9	
	Prélèvements	Fb	-	-	-	-	-	-	-	-	-	-	-	
NEDERLAND	Prijzen franco-grens	F1	56,05	56,02	56,02	55,99	55,99	55,99	55,99	55,99	55,99	55,99	55,99	
		Fb	774,2	773,7	773,7	773,4	773,4	773,4	773,4	773,4	773,4	773,4	773,4	
	Heffingen	Fb	57,4	57,4	60,3	64,3	64,3	64,3	65,0	69,1	69,1	69,1		

PRIX DE SEUIL
SCHWELLENPREISE
PREZZI D'ENTRATA
DREMPELPRIJZEN

PRIX FRANCO FRONTIERE
FREI-GRENZE-FREISE
PREZZI FRANCO-FRONTIERA
PRIJZEN FRANCO-GRENS

PRELEVEMENTS INTRACOMMUNAUTAIRES
INNERGEMEINSCHAFTLICHE ABSCHÖPFUNGEN
PRELIEVI INTRACOMUNITARI
INTRACOMMUNAUTAIRE HEFFINGEN

CEREALES
GETREIDE
CEREALI
GRANEN

Pour importations vers : Für Einfuhren nach : Per importazioni verso : Voor invoeren naar :

BELGIQUE/BELGIE

100 Kg

Provenance Herkunft Provenienza Herkomst	Description - Beschreibung Descrizione - Omschrijving		1965						1966						1965/ 66 Arith g
			JUL	AUG	SEP	OCT	NOV	DEC	JAN	FEB	MAR	APR	MAI	JUN	
Graux et semoules de blé dur		Grobgriess und Feingriess von Hartweizen	Semole e semolini di grano duro			Grutten, gries en gries- meel van durum tarwe									
Prix de seuil / Schwellenpreise : Belgique Prezzi d'entrata/Drempelprijzen : België		Fb	846,7	846,7	846,7	850,9	857,9	867,9	876,3	881,9	887,5	893,1	898,9	903,1	871,5
DEUTSCHLAND (BR)	Frei-Grenze-Preise	DM	-	-	-	-	-	-	-	-	-	-	-	-	-
		Fb	-	-	-	-	-	-	-	-	-	-	-	-	-
	Abschöpfungen	Fb	-	-	-	-	-	-	-	-	-	-	-	-	-
FRANCE	Prix franco frontière	Ff	83,47	83,38	83,44	-	-	-	86,43	86,56	86,58	86,58			
		Fb	845,3	844,4	845,0	-	-	-	875,3	876,7	876,8	876,8			
	Prélèvements	Fb	-	-	-	-	-	-	-	-	-	-	-	-	-
ITALIA	Prezzi franco-frontiera	Lit	-	-	-	-	-	-	-	-	-	-	-	-	-
		Fb	-	-	-	-	-	-	-	-	-	-	-	-	-
	Prelievi	Fb	-	-	-	-	-	-	-	-	-	-	-	-	-
LUXEMBOURG	Prix franco frontière	Flux	-	-	-	-	-	-	-	-	-	-	-	-	-
		Fb	-	-	-	-	-	-	-	-	-	-	-	-	-
	Prélèvements	Fb	-	-	-	-	-	-	-	-	-	-	-	-	-
NEDERLAND	Prijsen franco-grens	Ff	57,07	57,06	57,60	58,18	58,78	59,22	59,73	60,40	60,93	61,37			
		Fb	788,2	788,1	795,6	803,6	811,9	817,9	825,0	834,3	841,6	847,6			
	Heffingen	Fb	9,0	9,0	1,3	0,7	-	0,2	0,5	-	-	2,0			
Prix de seuil / Schwellenpreise : Belgique Prezzi d'entrata/Drempelprijzen : België		Fb													
DEUTSCHLAND (BR)	Frei-Grenze-Preise	DM													
		Fb													
	Abschöpfungen	Fb													
FRANCE	Prix franco frontière	Ff													
		Fb													
	Prélèvements	Fb													
ITALIA	Prezzi franco-frontiera	Lit													
		Fb													
	Prelievi	Fb													
LUXEMBOURG	Prix franco frontière	Flux													
		Fb													
	Prélèvements	Fb													
NEDERLAND	Prijsen franco-grens	Ff													
		Fb													
	Heffingen	Fb													

PRIX DE SEUIL	PRIX FRANCO FRONTIERE	PRELEVEMENTS INTRACOMMUNAUTAIRES
SCHWELLENPREISE	FREI-GRENZE-PREISE	INNERGEMEINSCHAFTLICHE ABSCHOPFUNGEN
PREZZI D'ENTRATA	PREZZI FRANCO-FRONTIERA	PRELIEVI INTRACOMUNITARI
DREMPELPRIJZEN	PRIJZEN FRANCO-GRENS	INTRACOMMUNAUTAIRE HEFFINGEN

CEREALES
GETREIDE
CEREALI
GRANEN

Pour importations vers : Für Einfuhren nach : Per importazioni verso : Voor invoeren naar :

BELGIQUE/BELGIE

100 Kg

Provenance Herkunft Provenienza Herkomst	Description - Beschreibung Descrizione - Omschrijving		1 9 6 6													
			MAR			APR				MAI				JUN		
			14-20	21-27	28-3	4-10	11-17	18-24	25-1	2-8	9-15	16-22	23-29	30-5	6-12	
Gruaux et semoules de blé dur		Grobgruess und Feingruess von Hartweizen	semole e semolini di grano duro				Grutten, gries en griesmeel van durum tarwe									
Prix de seuil / Schwellenpreise : Belgique Prezzi d'entrata/Drempelprijzen : België		Fb	887,5			893,1				898,9				903,1		
DEUTSCHLAND (BR)	Frei-Grenze-Preise	DM	-	-	-	-	-	-	-	-	-	-	-	-	-	-
	Abschöpfungen	Fb	-	-	-	-	-	-	-	-	-	-	-	-	-	-
		Fb	-	-	-	-	-	-	-	-	-	-	-	-	-	-
FRANCE	Prix franco frontière	Ff	86,52	86,56	86,56	86,56	86,56	86,60	86,60	86,60	86,60	86,60	86,60	86,60		
	Prélèvements	Fb	876,2	876,6	876,6	876,6	876,6	877,1	877,1	877,1	877,1	877,1	877,1	877,1		
		Fb	-	-	-	-	-	-	-	-	-	-	-	-	-	-
ITALIA	Prezzi franco-frontiera	Lit	-	-	-	-	-	-	-	-	-	-	-	-	-	-
	Prelievi	Fb	-	-	-	-	-	-	-	-	-	-	-	-	-	-
		Fb	-	-	-	-	-	-	-	-	-	-	-	-	-	-
LUXEMBOURG	Prix franco frontière	Flux	-	-	-	-	-	-	-	-	-	-	-	-	-	-
	Prélèvements	Fb	-	-	-	-	-	-	-	-	-	-	-	-	-	-
		Fb	-	-	-	-	-	-	-	-	-	-	-	-	-	-
NEDERLAND	Prijzen franco-grens	F1	60,94	60,90	60,90	61,42	61,42	61,42	61,42	61,42	61,42	61,42	61,42	61,42		
	Heffingen	Fb	841,6	841,2	841,2	848,3	848,3	848,3	848,3	848,3	848,3	848,3	848,3	848,3		
		Fb	-	-	0,9	2,0	2,0	2,0	2,0	2,0	2,0	2,0	2,0	2,0		
Prix de seuil / Schwellenpreise : Belgique Prezzi d'entrata/Drempelprijzen : België		Fb														
DEUTSCHLAND (BR)	Frei-Grenze-Preise	DM														
	Abschöpfungen	Fb														
		Fb														
FRANCE	Prix franco frontière	Ff														
	Prélèvements	Fb														
		Fb														
ITALIA	Prezzi franco-frontiera	Lit														
	Prelievi	Fb														
		Fb														
LUXEMBOURG	Prix franco frontière	Flux														
	Prélèvements	Fb														
		Fb														
NEDERLAND	Prijzen franco-grens	F1														
	Heffingen	Fb														
		Fb														

PRIX DE SEUIL PRIX FRANCO FRONTIERE PRELEVEMENTS INTRACOMMUNAUTAIRES
 SCHWELLENPREISE FREI-GRENZE-REISE INNERGEMEINSCHAFTLICHE ABSCHOPFUNGEN
 PREZZI D'ENTRATA PREZZI FRANCO-FRONTIERA PRELIEVI INTRACOMUNITARI
 DREMPELPRIJZEN PRIJZEN FRANCO-GRENS INTRACOMMUNAUTAIRE HEFFINGEN

CEREALES
 GETREIDE
 CEREALI
 GRANEN

Pour importations vers : Für Einfuhren nach : Per importazioni verso : Voor invoeren naar :

DEUTSCHLAND (BR)

100 Kg

Provenance Herkunft Provenienza Herkomst	Description - Beschreibung Descrizione - Omschrijving		1965						1966						1965/ 66 Arith Ø
			JUL	AUG	SEP	OCT	NOV	DEC	JAN	FEB	MAR	APR	MAI	JUN	
			Blé tendre			Weichweizen			Grano tenero			Zachte tarwe			
Prix de seuil/Schwel lenpreise Deutschland Prezzi d'entrata/Drempelprijzen (BR)		DM	47,45	47,45	47,90	48,34	48,77	49,19	49,59	49,99	50,37	50,74	51,10	51,45	49,36
BELGIQUE/ BELGIE	Prix franco frontière	Fb	506,1	506,1	502,4	503,8	503,9	504,9	508,6	515,3	514,3	514,2			
		DM	40,49	40,49	40,20	40,30	40,32	40,40	40,69	41,23	41,14	41,14			
	Prélèvements	DM	6,52	6,52	7,40	7,40	8,01	8,45	8,30	8,25	8,79	9,16			
FRANCE	Prix franco frontière	Ff	50,22	48,60	49,44	49,83	50,77	52,68	53,68	53,77	53,31	53,01			
		DM	40,69	39,38	40,06	40,37	41,13	42,68	43,49	43,57	43,19	42,95			
	Prélèvements	DM	6,31	7,60	7,41	7,51	7,48	6,08	5,64	6,08	6,67	7,39			
ITALIA	Prezzi franco-frontiera	Lit	7.187	7.190	7.226	7.492	7.570	7.643	7.620	7.686	7.614	7.620			
		DM	46,00	46,02	46,25	47,95	48,45	48,91	48,77	49,19	48,73	48,77			
	Prelievi	DM	0,42	0,99	1,21	0,18	0,13	-	0,26	0,36	1,22	1,34			
LUXEMBOURG	Prix franco frontière	Flux	609,5	609,5	609,5	614,4	620,4	626,1	631,9	638,5	643,4	647,1			
		DM	48,76	48,76	48,76	49,15	49,64	50,09	50,55	51,08	51,48	51,77			
	Prélèvements	DM	-	-	-	-	-	-	-	-	-				
NEDERLAND	Prijzen franco-grens	Ff	36,55	36,77	37,98	37,58	37,94	38,37	38,88	39,19	39,20	39,19			
		DM	40,38	40,62	41,97	41,52	41,93	42,40	42,96	43,30	43,32	43,30			
	Heffingen	DM	6,63	6,39	5,49	6,41	6,40	6,35	6,22	6,36	6,36	7,00			
Seigle			Roggen			Segala			Rogge						
Prix de seuil/Schwel lenpreise Deutschland Prezzi d'entrata/Drempelprijzen (BR)		DM	43,35	43,35	43,80	44,24	44,67	45,09	45,49	45,89	46,27	46,64	47,00	47,35	45,26
BELGIQUE/ BELGIE	Prix franco frontière	Fb	432,2	424,2	414,7	420,0	425,4	432,3	438,2	437,7	432,1	432,0			
		DM	34,58	33,94	33,18	33,60	34,03	34,58	35,06	35,01	34,57	34,56			
	Prélèvements	DM	8,33	8,97	10,18	10,22	10,19	10,08	10,00	10,51	11,27	11,64			
FRANCE	Prix franco frontière	Ff	41,87	41,64	41,10	42,25	42,34	44,52	45,89	47,84	48,08	47,69			
		DM	33,92	33,74	33,30	34,23	34,30	36,07	37,18	38,76	38,95	38,64			
	Prélèvements	DM	8,99	9,17	10,19	9,79	10,24	8,60	7,69	6,72	6,84	7,42			
ITALIA	Prezzi franco-frontiera	Lit	-	-	-	-	-	-	-	-	-	-			
		DM	-	-	-	-	-	-	-	-	-	-			
	Prelievi	DM	-	-	-	-	-	-	-	-	-				
LUXEMBOURG	Prix franco frontière	Flux	564,5	564,5	564,5	569,4	574,4	579,1	583,8	584,3	584,4	584,5			
		DM	45,16	45,16	45,16	45,55	45,95	46,33	46,70	46,74	46,76	46,76			
	Prélèvements	DM	-	-	-	-	-	-	-	-	-				
NEDERLAND	Prijzen franco-grens	Ff	31,19	30,66	30,42	31,24	31,42	32,02	32,84	33,00	32,83	32,63			
		DM	34,46	33,88	33,61	34,52	34,72	35,38	36,29	36,47	36,28	36,05			
	Heffingen	DM	8,60	9,07	9,78	9,22	9,62	9,27	8,82	8,84	9,52	10,15			

PRIX DE SEUIL PRIX FRANCO FRONTIERE PRELEVEMENTS INTRACOMMUNAUTAIRES
 SCHWELLENPREISE FREI-GRENZE- REISE INNERGEMEINSCHAFTLICHE ABSCHOPFUNGEN
 PREZZI D'ENTRATA PREZZI FRANCO-FRONTIERA PRELIEVI INTRACOMUNITARI
 DREMPELPRIJZEN PRIJZEN FRANCO-GRENS INTRACOMMUNAUTAIRE HEFFINGEN

CEREALES
 GETREIDE
 CERALI
 GRANEN

Pour importations vers : Für Einfuhren nach : Per importazioni verso : Voor invoeren naar :

DEUTSCHLAND (BR)

100 Kg

Provenance Herkunft Provenienza Herkomst	Description - Beschreibung Descrizione - Omschrijving	1 9 6 6													
		MAR			APR			MAI			JUN				
		14-20	21-27	28-3	4-10	11-17	18-24	25-1	2-8	9-15	16-22	23-29	30-5	6-12	
Blé tendre Weichweizen Grano tenero Zachte tarwe															
Prix de seuil/Schwelkenpreise : Deutschland (BR) Prezzi d'entrata/Drempelprijzen :		DM	50,37			50,74			51,10			51,45			
BELGIQUE / BELGIE	Prix franco frontière	Fb	514,4	514,4	514,2	514,0	514,0	514,4	514,4	527,8	527,8	527,6	527,6		
	Prélèvements	DM	41,15	41,15	41,14	41,12	41,12	41,15	41,15	42,22	42,22	42,21	42,21		
FRANCE	Prix franco frontière	Ff	53,08	52,84	52,84	52,78	52,78	53,18	53,44	54,04	53,88	54,03	53,78		
	Prélèvements	DM	43,00	42,81	42,81	42,76	42,76	43,08	43,29	43,78	43,65	43,77	43,57		
ITALIA	Prezzi franco-frontiera	Lit	7.578	7.578	7.596	7.596	7.596	7.605	7.705	7.705	7.705	7.605	7.505		
	Prelievi	DM	48,50	48,50	48,62	48,62	48,62	48,67	49,31	49,31	49,31	48,67	48,03		
LUXEMBOURG	Prix franco frontière	Flux	643,5	643,5	643,5	647,5	647,5	647,5	647,5	651,5	651,5	651,5	651,5		
	Prélèvements	DM	51,48	51,48	51,48	51,80	51,80	51,80	51,80	52,12	52,12	52,12	52,12		
NEDERLAND	Prijzen franco-grens	Ff	39,19	39,19	39,19	39,19	39,19	39,19	39,19	39,19	39,19	39,19	39,19		
	Heffingen	DM	43,30	43,30	43,30	43,30	43,30	43,30	43,30	43,30	43,30	43,30	43,30		
	Seigle Roggen Segala Rogge														
	Prix de seuil/Schwelkenpreise : Deutschland (BR) Prezzi d'entrata/Drempelprijzen :	DM	46,27			46,64			47,00			47,35			
BELGIQUE / BELGIE	Prix franco frontière	Fb	432,2	432,2	432,0	431,8	431,8	432,1	432,1	432,1	432,1	431,9	431,9		
	Prélèvements	DM	34,58	34,58	34,56	34,54	34,54	34,57	34,57	34,57	34,57	34,55	34,55		
FRANCE	Prix franco frontière	Ff	47,96	47,86	47,86	47,76	47,76	47,57	47,57	47,57	47,62	47,62	47,62		
	Prélèvements	DM	38,86	38,78	38,78	38,70	38,70	38,54	38,54	38,54	38,58	38,58	38,58		
ITALIA	Prezzi franco-frontiera	Lit	-	-	-	-	-	-	-	-	-	-	-		
	Prelievi	DM	-	-	-	-	-	-	-	-	-	-	-		
LUXEMBOURG	Prix franco frontière	Flux	584,5	584,5	584,5	584,5	584,5	584,5	584,5	584,5	584,5	584,5	584,5		
	Prélèvements	DM	46,76	46,76	46,76	46,76	46,76	46,76	46,76	46,76	46,76	46,76	46,76		
NEDERLAND	Prijzen franco-grens	Ff	32,80	32,80	32,95	32,50	32,60	32,50	32,80	33,00	32,20	31,95	31,35		
	Heffingen	DM	36,24	36,24	36,41	35,91	36,02	35,91	36,24	36,46	35,58	35,30	34,64		
		DM	9,52	9,52	9,52	10,29	10,29	10,29	10,01	10,32	10,98	10,98	10,98		

PRIX DE SEUIL PRIX FRANCO FRONTIERE PRELEVEMENTS INTRACOMMUNAUTAIRES
 SCHWELLENPREISE FREI-GRENZE-REISE INNERGEMEINSCHAFTLICHE ABSCHOPFUNGEN
 PREZZI D'ENTRATA PREZZI FRANCO-FRONTIERA PRELIEVI INTRACOMUNITARI
 DREMPELPRIJZEN PRIJZEN FRANCO-GRENS INTRACOMMUNAUTAIRE HEFFINGEN

CEREALES
 GETREIDE
 CEREALI
 GRANEN

Pour importations vers : Für Einfuhren nach : Per importazioni verso : Voor invoeren naar :

DEUTSCHLAND (BR)

100 Kg

Provenance Herkunft Provenienza Herkomst	Description - Beschreibung Descrizione - Omschrijving		1965						1966						1965/ 66 Arith. Ø	
			JUL	AUG	SEP	OCT	NOV	DEC	JAN	FEB	MAR	APR	MAI	JUN		
Orge			Gerste						Orzo						Gerst	
Prix de seuil/Schwel lenpreise ,Deutschland Prezzi d'entrata/Drempelpr ijen' (BR)			DM	41,55	41,55	41,76	42,12	42,48	42,84	43,20	43,20	43,20	43,20	43,20	43,20	42,63
BELGIQUE/ BELGIE	Prix franco frontière e	Fb	446,2	440,9	429,4	426,8	444,2	457,1	460,3	457,3	457,2	457,1				
		DM	35,70	35,27	34,35	34,14	35,54	36,57	36,82	36,58	36,57	36,56				
	Prélèvements	DM	5,41	5,84	6,97	7,55	6,60	5,88	5,70	6,17	6,30	6,17				
FRANCE	Prix franco frontière e	Ff	41,38	39,58	40,09	40,89	41,03	43,26	44,99	44,81	44,39	44,29				
		DM	33,52	32,07	32,48	33,13	33,24	35,05	36,45	36,31	35,97	35,89				
	Prélèvements	DM	7,58	8,94	8,92	8,55	8,90	7,38	6,30	6,39	6,77	6,96				
ITALIA	Prezzi franco-frontiera	Lit	5.493	5.794	6.104	-	5.894	5.528	5.583	5.848	5.871	5.796				
		DM	35,16	37,08	39,07	-	37,72	35,38	35,73	37,43	37,57	37,09				
	Prelievi	DM	5,95	4,03	1,88	-	4,32	7,00	6,91	5,33	5,29	5,58				
LUXEMBOURG	Prix franco frontière e	Flux	446,2	440,9	429,4	426,8	444,2	457,1	460,3	457,3	457,2	457,1				
		DM	35,70	35,27	34,35	34,14	35,54	36,57	36,82	36,58	36,57	36,56				
	Prélèvements	DM	5,41	5,84	6,97	7,55	6,60	5,88	5,70	6,17	6,30	6,30				
NEDERLAND	Prijzen franco-grens	F1	34,05	33,54	34,01	34,58	34,89	35,17	35,41	35,59	34,73	33,82				
		DM	37,62	37,06	37,58	38,20	38,55	38,86	39,13	39,32	38,37	37,37				
	Heffingen	DM	3,49	4,06	3,70	3,48	3,48	3,48	3,86	3,52	4,32	5,40				
Avoine			Hafer						Avena						Haver	
Prix de seuil/Schwel lenpreise ,Deutschland Prezzi d'entrata/Drempelpr ijen' (BR)			DM	37,85	37,85	38,06	38,42	38,78	39,14	39,50	39,50	39,50	39,50	39,50	39,50	38,93
BELGIQUE/ BELGIE	Prix franco frontière e	Fb	445,6	445,6	401,2	414,3	420,0	427,4	430,5	425,3	414,9	415,1				
		DM	35,65	35,65	32,09	33,14	33,60	34,19	34,44	34,02	33,19	33,20				
	Prélèvements	DM	1,76	1,76	5,53	4,83	4,83	4,56	4,38	5,05	5,85	5,85				
FRANCE	Prix franco frontière e	Ff	43,25	43,25	39,91	42,44	43,33	44,65	44,48	44,03	41,42	40,86				
		DM	35,04	35,04	32,34	34,38	35,10	36,17	36,03	35,67	33,56	33,11				
	Prélèvements	DM	2,47	2,37	5,31	3,68	3,40	2,55	3,00	3,37	5,50	5,83				
ITALIA	Prezzi franco-frontiera	Lit	5.347	5.690	5.779	-	-	-	-	6.026	6.017	5.888				
		DM	34,22	36,41	36,98	-	-	-	-	38,57	38,51	37,68				
	Prelievi	DM	3,19	1,00	0,07	-	-	-	-	0,14	0,43	1,39				
LUXEMBOURG	Prix franco frontière e	Flux	445,6	445,6	401,2	414,3	420,0	427,4	430,5	425,3	414,9	415,1				
		DM	35,65	35,65	32,09	33,14	33,60	34,19	34,44	34,02	33,19	33,20				
	Prélèvements	DM	1,76	1,76	5,53	4,83	4,83	4,56	4,38	4,80	5,85	5,85				
NEDERLAND	Prijzen franco-grens	F1	32,84	31,88	31,34	31,65	32,27	32,73	32,99	32,97	31,76	31,83				
		DM	36,29	35,22	34,63	34,97	35,66	36,17	36,45	36,43	35,09	35,17				
	Heffingen	DM	1,13	2,12	3,00	3,02	2,68	2,54	2,64	2,61	3,84	3,89				

PRIX DE SEUIL PRIX FRANCO FRONTIERE PRELEVEMENTS INTRACOMMUNAUTAIRES
 SCHWELLENPREISE FREI-GRENZE-PREISE INNERGEMEINSCHAFTLICHE ABSCHOPFUNGEN
 PREZZI D'ENTRATA PREZZI FRANCO-FRONTIERA FRELIEVI INTRACOMUNITARI
 DREMPELPRIJZEN PRIJZEN FRANCO-GRENS INTRACOMMUNAUTAIRE HEFFINGEN

CEREALES
 GETREIDE
 CEREALI
 GRANEN

Pour importations vers : Für Einfuhren nach : Per importazioni verso : Voor invoeren naar :

DEUTSCHLAND (BR)

100 Kg

Provenance Herkunft Provenienza Herkomst	Description - Beschreibung Descrizione - Omschrijving		1 9 6 6												
			MAR			APR			MAI			JUN			
			14-20	21-27	28-3	4-10	11-17	18-24	25-1	2-8	9-15	16-22	23-29	30-5	6-12
Orge		Gerste	Orzo		Gerst										
Prix de seuil/Schwelkenpreise : Deutschland Prezzi d'entrata/Drempelprijzen (BR)		DM	43,20			43,20			43,20			43,20			
BELGIQUE / BELGIE	Prix franco frontière	Fb	458,9	454,3	454,1	453,9	453,9	459,0	463,6	465,5	465,5	465,3	465,3		
		DM	36,71	36,34	36,33	36,31	36,31	36,72	37,09	37,24	37,24	37,22	37,22		
	Prélèvements	DM	6,30	6,30	6,30	6,30	6,30	6,30	5,67	5,67	5,67	5,67	5,67		
FRANCE	Prix franco frontière	Ff	44,08	44,08	44,13	44,13	44,13	44,42	44,61	44,91	45,15	45,05	44,95		
		DM	35,72	35,71	35,75	35,75	35,75	35,99	36,14	36,38	36,58	36,50	36,42		
	Prélèvements	DM	7,04	7,04	7,04	7,04	7,04	7,04	6,62	6,62	6,18	6,18	6,18		
ITALIA	Prezzi franco-frontiera	Lit	5.759	5.809	5.794	5.794	5.794	5.803	5.794	5.794	5.794	5.794	5.803		
		DM	36,86	37,18	37,08	37,08	37,08	37,14	37,08	37,08	37,08	37,08	37,14		
	Prelevi	DM	5,90	5,90	5,77	5,58	5,58	5,58	5,58	5,58	5,58	5,58	5,58		
LUXEMBOURG	Prix franco frontière	Flux	458,9	454,3	454,1	453,9	453,9	459,0	463,6	465,5	465,5	465,3	465,3		
		DM	36,71	36,34	36,33	36,31	36,31	36,72	37,09	37,24	37,24	37,22	37,22		
	Prélèvements	DM	6,30	6,30	6,30	6,30	6,30	6,30	5,67	5,67	5,67	5,67	5,67		
NEDERLAND	Prijzen franco-grens	F1	34,65	34,40	34,40	34,05	33,55	33,60	33,85	33,85	33,95	33,95	33,95		
		DM	38,29	38,01	38,01	37,62	37,07	37,12	37,40	37,40	37,51	37,51	37,51		
	Heffingen	DM	4,18	4,75	4,75	5,14	5,69	5,69	5,36	5,36	5,36	5,36	5,36		
Avoine		Hafer	Avena		Haver										
Prix de seuil/Schwelkenpreise : Deutschland Prezzi d'entrata/Drempelprijzen (BR)		DM	39,50			39,50			39,50			39,50			
BELGIQUE / BELGIE	Prix franco frontière	Fb	415,3	414,0	415,1	414,9	414,9	415,2	415,2	415,2	419,8	419,6	419,6		
		DM	33,22	33,12	33,21	33,19	33,19	33,22	33,22	33,22	33,58	33,57	33,57		
	Prélèvements	DM	5,85	5,85	5,85	5,85	5,85	5,85	5,85	5,85	5,48	5,48	5,48		
FRANCE	Prix franco frontière	Ff	41,02	41,02	41,02	41,02	41,02	40,66	40,66	41,02	40,52	41,02	40,67		
		DM	33,23	33,23	33,23	33,23	33,23	32,94	32,94	33,23	32,83	33,23	32,95		
	Prélèvements	DM	5,83	5,83	5,83	5,83	5,83	5,83	5,83	5,83	6,23	5,83	5,83		
ITALIA	Prezzi franco-frontiera	Lit	6.014	6.014	6.014	5.914	5.914	5.923	5.723	5.723	5.723	5.723	5.723		
		DM	38,49	38,49	38,49	37,85	37,85	37,91	36,63	36,63	36,63	36,63	36,63		
	Prelevi	DM	0,57	0,57	0,57	1,21	1,21	1,21	2,44	2,44	2,44	2,44	2,44		
LUXEMBOURG	Prix franco frontière	Flux	415,3	414,0	415,1	414,9	414,9	415,2	415,2	415,2	419,8	419,6	419,6		
		DM	33,22	33,12	33,21	33,19	33,19	33,22	33,22	33,22	33,58	33,57	33,57		
	Prélèvements	DM	5,85	5,85	5,85	5,85	5,85	5,85	5,85	5,85	5,48	5,48	5,48		
NEDERLAND	Prijzen franco-grens	F1	31,66	31,41	31,51	31,66	31,66	31,71	32,51	32,51	32,96	32,96	32,96		
		DM	34,98	34,71	34,82	34,98	34,98	35,04	35,92	35,92	36,42	36,42	36,42		
	Heffingen	DM	4,08	4,08	4,08	4,08	4,08	4,08	3,14	3,14	2,64	2,64	2,64		

PRIX DE SEUIL PRIX FRANCO FRONTIERE PRELEVEMENTS INTRACOMMUNAUTAIRES
 SCHWELLENPREISE FREI-GRENZE-PREISE INNERGEMEINSCHAFTLICHE ABSCHOPFUNGEN
 PREZZI D'ENTRATA PREZZI FRANCO-FRONTIERA PRELIEVI INTRACOMUNITARI
 DREMPELPRIJZEN PRIJZEN FRANCO-GRENS INTRACOMMUNAUTAIRE HEFFINGEN

CEREALES
 GETREIDE
 CEREALI
 GRANEN

Pour importations vers : Für Einfuhren nach : Per importazioni verso : Voor invoeren naar :

DEUTSCHLAND (BR)

100 Kg

Provenance Herkunft Provenienza Herkomst	Description - Beschreibung Descrizione - Omschrijving		1965						1966						1965/ 66 Arith. Ø	
			JUL	AUG	SEP	OCT	NOV	DEC	JAN	FEB	MAR	APR	MAI	JUN		
Mais			Mais			Granoturco						Mais				
Prix de seuil/Schwellenpreise Deutschland Prezzi d'entrata/Drempelprijzen (BR)			DM	41,55	41,55	41,76	42,12	42,48	42,84	43,20	43,20	43,20	43,20	43,20	43,20	42,63
BELGIQUE/ BELGIE	Prix franco frontière	Fb	409,9	409,9	409,9	413,0	416,3	421,1	429,3	432,6	434,7	434,0				
	Prélèvements	DM	32,79	32,79	32,79	33,04	33,30	33,69	34,35	34,61	34,77	34,72				
FRANCE	Prix franco frontière	Ff	50,42	50,32	50,72	46,86	47,02	49,54	50,72	50,96	50,02	49,39				
	Prélèvements	DM	40,85	40,77	41,10	37,97	38,10	40,14	41,09	41,29	40,52	40,01				
ITALIA	Prezzi franco-frontiera	Lit	5.678	5.658	5.612	5.506	5.282	5.094	5.018	5.084	5.041	5.011				
	Prelievi	DM	36,34	36,21	35,91	35,24	33,81	32,60	32,12	32,54	32,26	32,07				
LUXEMBOURG	Prix franco frontière	Flux	409,9	409,9	409,9	413,0	416,3	421,1	429,3	432,6	434,7	434,0				
	Prélèvements	DM	32,79	32,79	32,79	33,04	33,30	33,69	34,35	34,61	34,77	34,72				
NEDERLAND	Prijzen franco-grens	F1	32,10	31,57	31,78	32,02	32,84	33,20	33,68	33,57	33,42	33,72				
	Heffingen	DM	35,47	34,88	35,11	35,38	36,29	36,69	37,21	37,10	36,93	37,26				
Sarrasin			Buchweizen			Grano saraceno						Boekweit				
Prix de seuil/Schwellenpreise Deutschland Prezzi d'entrata/Drempelprijzen (BR)			DM	39,45	39,45	39,66	40,02	40,38	40,74	41,10	41,10	41,10	41,10	41,10	41,10	40,53
BELGIQUE/ BELGIE	Prix franco frontière	Fb	396,9	396,9	408,5	424,4	448,6	488,4	513,7	-	492,1	491,5				
	Prélèvements	DM	31,75	31,75	32,68	33,95	35,89	39,07	41,10	-	39,37	39,32				
FRANCE	Prix franco frontière	Ff	-	-	-	-	-	-	-	-	-	-				
	Prélèvements	DM	-	-	-	-	-	-	-	-	-	-				
ITALIA	Prezzi franco-frontiera	Lit	5.908	5.888	5.936	5.985	6.282	-	-	-	-	-				
	Prelievi	DM	37,81	37,69	37,99	38,31	40,21	-	-	-	-	-				
LUXEMBOURG	Prix franco frontière	Flux	396,9	396,9	408,5	424,4	448,6	488,4	513,7	-	492,1	491,5				
	Prélèvements	DM	31,75	31,75	32,68	33,95	35,89	39,07	41,10	-	39,37	39,32				
NEDERLAND	Prijzen franco-grens	F1	28,78	29,41	29,54	30,64	32,18	34,49	37,10	37,13	35,30	35,29				
	Heffingen	DM	31,80	32,50	32,64	33,86	35,55	38,11	40,99	41,02	39,00	38,99				
		DM	7,21	6,51	6,49	5,74	4,39	1,34	-	-	1,31	0,92				

PRIX DE SEUIL PRIX FRANCO FRONTIERE PRELEVEMENTS INTRACOMMUNAUTAIRES
 SCHWELLENPREISE FREI-GRENZE-PREISE INNERGEMEINSCHAFTLICHE ABSCHOPFUNGEN
 PREZZI D'ENTRATA PREZZI FRANCO-FRONTIERA FRELIEVI INTRACOMUNITARI
 DREMPELPRIJZEN PRIJZEN FRANCO-GRENS INTRACOMMUNAUTAIRE HEFFINGEN

CEREALES
 GETREIDE
 CEREALI
 GRANEN

Pour importations vers : Für Einfuhren nach : Per importazioni verso : Voor invoeren naar :

DEUTSCHLAND (BR)

100 Kg

Provenance Herkunft Provenienza Herkomst	Description - Beschreibung Descrizione - Omschrijving	1 9 6 6												
		MAR			APR			MAI			JUN			
		14-20	21-27	28-3	4-10	11-17	18-24	25-1	2-8	9-15	16-22	23-29	30-5	6-12
Maïs		Mais			Granoturco						Maïs			
Prix de seuil/Schwellenpreise : Deutschland Prezzi d'entrata/Drempelprijzen : (BR)		DM	43,20			43,20			43,20			43,20		
BELGIQUE / BELGIE	Prix franco frontière	Fb	434,7	434,7	434,2	434,0	434,0	434,0	434,0	434,0	434,0	433,7	433,7	
		DM	34,78	34,78	34,74	34,72	34,72	34,72	34,72	34,72	34,72	34,70	34,70	
	Prélèvements	DM	8,09	8,09	8,09	8,09	8,09	8,09	8,09	8,09	8,09	8,09	8,09	
FRANCE	Prix franco frontière	Ff	50,06	49,91	49,54	49,54	49,54	49,07	49,32	49,62	49,88	50,28	50,28	
		DM	40,56	40,44	40,14	40,14	40,14	39,76	39,96	40,20	40,42	40,74	40,74	
	Prélèvements	DM	1,97	2,32	2,32	2,32	2,32	3,00	3,00	2,56	2,56	2,02	2,02	
ITALIA	Prezzi franco-frontiera	Lit	5.041	5.041	5.021	4.996	4.996	5.030	5.021	5.021	4.996	5.046	5.055	
		DM	32,26	32,26	32,13	31,97	31,97	32,19	32,14	32,14	31,98	32,30	32,35	
	Prelevi	DM	10,35	10,35	10,35	10,79	10,79	10,79	10,79	10,79	10,79	10,47	10,47	
LUXEMBOURG	Prix franco frontière	Flux	434,7	434,7	434,2	434,0	434,0	434,0	434,0	434,0	433,7	433,7		
		DM	34,78	34,78	34,74	34,72	34,72	34,72	34,72	34,72	34,72	34,70	34,70	
	Prélèvements	DM	8,09	8,09	8,09	8,09	8,09	8,09	8,09	8,09	8,09	8,09	8,09	
NEDERLAND	Prijzen franco-grens	Fl	33,39	33,39	33,39	33,59	33,59	33,94	33,94	33,94	33,94	33,94	32,99	
		DM	36,89	36,89	36,89	37,11	37,11	37,50	37,50	37,50	37,50	37,50	36,45	
	Heffingen	DM	5,78	5,78	5,78	5,78	5,78	5,26	5,26	5,26	5,26	5,26	6,31	
Sarrasin		Buchweizen			Grano saraceno						Boekweit			
Prix de seuil/Schwellenpreise : Deutschland Prezzi d'entrata/Drempelprijzen : (BR)		DM	41,10			41,10			41,10			41,10		
BELGIQUE / BELGIE	Prix franco frontière	Fb	492,2	492,2	491,7	491,5	491,5	-	-	-	-	-	-	
		DM	39,38	39,38	39,34	39,32	39,32	-	-	-	-	-	-	
	Prélèvements	DM	1,28	1,28	1,28	1,28	1,28	-	-	-	-	-	-	
FRANCE	Prix franco frontière	Ff	-	-	-	-	-	-	-	-	-	-	-	
		DM	-	-	-	-	-	-	-	-	-	-	-	
	Prélèvements	DM	-	-	-	-	-	-	-	-	-	-	-	
ITALIA	Prezzi franco-frontiera	Lit	-	-	-	-	-	-	-	-	-	-	-	
		DM	-	-	-	-	-	-	-	-	-	-	-	
	Prelevi	DM	-	-	-	-	-	-	-	-	-	-	-	
LUXEMBOURG	Prix franco frontière	Flux	492,2	492,2	491,7	491,5	491,5	-	-	-	-	-	-	
		DM	39,38	39,38	39,34	39,32	39,32	-	-	-	-	-	-	
	Prélèvements	DM	1,28	1,28	1,28	1,28	1,28	-	-	-	-	-	-	
NEDERLAND	Prijzen franco-grens	Fl	35,29	35,29	35,29	35,29	35,29	-	-	-	-	-	-	
		DM	38,99	38,99	38,99	38,99	38,99	-	-	-	-	-	-	
	Heffingen	DM	1,62	1,62	1,62	1,62	1,62	-	-	-	-	-	-	

PRIX DE SEUIL
SCHWELLENPREISE
PREZZI D'ENTRATA
DREMPELPRIJZEN

PRIX FRANCO FRONTIERE
FREI-GRENZE-PREISE
PREZZI FRANCO-FRONTIERA
PRIJZEN FRANCO-GRENS

PRELEVEMENTS INTRACOMMUNAUTAIRES
INNERGEMEINSCHAFTLICHE ABSCHOPFUNGEN
PRELIEVI INTRACOMUNITARI
INTRACOMMUNAUTAIRE HEFFINGEN

CEREALES
GETREIDE
CEREALI
GRANEN

Pour importations vers : Für Einfuhren nach : Per importazioni verso : Voor invoeren naar :

DEUTSCHLAND (BR)

100 Kg

Provenance Herkunft Provenienza Herkomst	Description - Beschreibung Descrizione - Omschrijving		1965						1966						1965/ 66 Arith. g	
			JUL	AUG	SEP	OCT	NOV	DEC	JAN	FEB	MAR	APR	MAI	JUN		
Sorgho			Sorghum						Sorgo						Sorgho	
Prix de seuil/Schwellenpreise , Deutschland Prezzi d'entrata/Drempelprijzen (BR)			DM	39,45	39,45	39,66	40,02	40,38	40,74	41,10	41,10	41,10	41,10	41,10	41,10	40,53
BELGIQUE/ BELGIE	Prix franco frontière	Fb	396,9	396,9	396,9	400,0	403,3	408,1	416,3	419,6	421,7	421,0				
		DM	31,75	31,75	31,75	32,00	32,26	32,65	33,31	33,57	33,73	33,68				
	Prélèvements	DM	7,26	7,26	7,26	7,59	7,59	7,59	7,37	7,03	7,03	7,03				
FRANCE	Prix franco frontière	Ff	-	-	-	46,76	46,84	47,24	48,36	48,98	49,89	49,37				
		DM	-	-	-	37,88	37,95	38,27	39,18	39,69	40,42	40,00				
	Prélèvements	DM	-	-	-	1,15	1,93	1,98	1,48	1,18	0,28	0,66				
ITALIA	Prezzi franco-frontiera	Lit	4.718	4.698	4.695	4.723	4.748	4.792	4.835	4.847	4.882	4.933				
		DM	30,20	30,07	30,05	30,23	30,39	30,67	30,94	31,02	31,24	31,57				
	Prelievi	DM	8,81	8,81	9,19	9,19	9,57	9,57	9,57	9,57	9,57	9,14				
LUXEMBOURG	Prix franco frontière	Flux	396,9	396,9	396,9	400,0	403,3	408,1	416,3	419,6	421,7	421,0				
		DM	31,75	31,75	31,75	32,00	32,26	32,65	33,31	33,57	33,73	33,68				
	Prélèvements	DM	7,26	7,26	7,26	7,59	7,59	7,59	7,37	7,03	7,03	7,03				
NEDERLAND	Prijzen franco-grens	F1	31,46	30,91	30,77	31,09	31,99	32,59	32,70	32,39	32,17	32,31				
		DM	34,76	34,15	34,00	34,35	35,34	36,02	36,13	35,79	35,54	35,70				
	Heffingen	DM	4,30	4,82	5,33	5,20	4,59	4,38	4,52	4,91	5,01	5,01				
Millet			Hirse						Miglio						Gierst	
Prix de seuil/Schwellenpreise , Deutschland Prezzi d'entrata/Drempelprijzen (BR)			DM	39,45	39,45	39,66	40,02	40,38	40,74	41,10	41,10	41,10	41,10	41,10	41,10	40,53
BELGIQUE/ BELGIE	Prix franco frontière	Fb	396,9	396,9	412,3	416,8	407,7	408,4	416,3	419,6	421,6	421,0				
		DM	31,75	31,75	32,99	33,34	32,62	32,67	33,31	33,57	33,73	33,68				
	Prélèvements	DM	7,26	7,26	6,23	6,25	7,32	7,57	7,36	7,03	7,03	7,03				
FRANCE	Prix franco frontière	Ff	48,63	48,63	48,68	45,29	45,80	46,32	47,08	47,74	47,91	48,18				
		DM	39,40	39,40	39,44	36,69	37,11	37,53	38,14	38,67	38,81	39,03				
	Prélèvements	DM	-	-	-	2,89	2,87	2,80	2,60	1,99	1,99	1,64				
ITALIA	Prezzi franco-frontiera	Lit	4.799	4.779	6.030	6.108	5.997	5.075	4.877	4.847	4.843	4.853				
		DM	30,71	30,59	38,59	39,09	38,38	32,48	31,21	31,02	30,99	31,06				
	Prelievi	DM	8,30	8,30	0,57	0,49	1,56	7,80	9,32	9,60	9,60	9,60				
LUXEMBOURG	Prix franco frontière	Flux	396,9	396,9	412,3	416,8	407,7	408,4	416,3	419,6	421,6	421,0				
		DM	31,75	31,75	32,99	33,34	32,62	32,67	33,31	33,57	33,73	33,68				
	Prélèvements	DM	7,26	7,26	6,23	6,25	7,32	7,57	7,37	7,03	7,03	7,03				
NEDERLAND	Prijzen franco-grens	F1	30,64	30,64	30,89	31,17	31,47	31,74	32,12	32,33	32,27	32,25				
		DM	33,85	33,85	34,13	34,44	34,77	35,07	35,49	35,73	35,66	35,63				
	Heffingen	DM	5,16	5,16	5,16	5,16	5,16	5,16	5,13	5,13	5,13	5,13				

PRIX DE SEUIL PRIX FRANCO FRONTIERE PRELEVEMENTS INTRACOMMUNAUTAIRES
 SCHWELLENPREISE FREI-GRENZE-PREISE INNERGEMEINSCHAFTLICHE ABSCHOPFUNGEN
 PREZZI D'ENTRATA PREZZI FRANCO-FRONTIERA PRELIEVI INTRACOMUNITARI
 DREMPELPRIJZEN PRIJZEN FRANCO-GRENS INTRACOMMUNAUTAIRE HEFFINGEN

CEREALES
 GETREIDE
 CERIALI
 GRANEN

Pour importations vers : Für Einfuhren nach : Per importazioni verso : Voor invoeren naar :

DEUTSCHLAND (BR)

100 Kg

Provenance Herkunft Provenienza Herkomst	Description - Beschreibung Descrizione - Omschrijving	1 9 6 6													
		MAR			APR			MAI			JUN				
		14-20	21-27	28-3	4-10	11-17	18-24	25-1	2-8	9-15	16-22	23-29	30-5	6-12	
Sorgho		Sorghum			Sorgo			Sorgho							
Prix de seuil/Schwellenpreise : Deutschland Prezzi d'entrata/Drempelprijzen (BR)		DM	41,10			41,10			41,10			41,10			
BELGIQUE / BELGIE	Prix franco frontière	Fb	421,7	421,7	421,2	421,0	421,0	421,0	421,0	421,0	420,7	420,7			
		DM	33,74	33,74	33,70	33,68	33,68	33,68	33,68	33,68	33,68	33,66	33,66		
	Prélèvements	DM	7,03	7,03	7,03	7,03	7,03	7,03	7,03	7,03	7,03	7,03	7,03		
FRANCE	Prix franco frontière	Ff	50,03	50,03	50,01	49,51	49,51	49,08	49,08	49,33	49,33	49,33	49,33		
		DM	40,54	40,54	40,52	40,11	40,11	39,76	39,76	39,97	39,97	39,97	39,97		
	Prélèvements	DM	0,21	0,21	0,21	0,55	0,55	0,90	0,90	0,90	0,90	0,90	0,90		
ITALIA	Prezzi franco-frontiera	Lit	4.877	4.877	4.893	4.933	4.933	4.942	4.942	4.982	4.982	4.982	4.982		
		DM	31,21	31,21	31,31	31,57	31,57	31,63	31,63	31,88	31,88	31,88	31,88		
	Prelievi	DM	9,57	9,57	9,57	9,09	9,09	9,09	9,09	8,78	8,78	8,78	8,78		
LUXEMBOURG	Prix franco frontière	Flux	421,7	421,7	421,2	421,0	421,0	421,0	421,0	421,0	420,7	420,7			
		DM	33,74	33,74	33,70	33,68	33,68	33,68	33,68	33,68	33,68	33,66	33,66		
	Prélèvements	DM	7,03	7,03	7,03	7,03	7,03	7,03	7,03	7,03	7,03	7,03	7,03		
NEDERLAND	Prijzen franco-grens	Fl	32,14	32,14	32,14	32,14	32,14	32,54	32,54	32,49	32,54	32,54	32,74		
		DM	35,51	35,51	35,51	35,51	35,51	35,95	35,95	35,90	35,95	35,95	36,16		
	Heffingen	DM	5,01	5,01	5,01	5,01	5,01	5,01	5,01	5,01	5,01	5,01	4,49		
Millet		Hirse			Miglio			Gierst							
Prix de seuil/Schwellenpreise : Deutschland Prezzi d'entrata/Drempelprijzen (BR)		DM	41,10			41,10			41,10			41,10			
BELGIQUE / BELGIE	Prix franco frontière	Fb	421,7	421,7	421,2	421,0	421,0	421,0	421,0	421,0	420,7	420,7			
		DM	33,74	33,74	33,70	33,68	33,68	33,68	33,68	33,68	33,68	33,66	33,66		
	Prélèvements	DM	7,03	7,03	7,03	7,03	7,03	7,03	7,03	7,03	7,03	7,03	7,03		
FRANCE	Prix franco frontière	Ff	47,86	47,86	47,86	48,21	48,21	48,21	48,21	48,61	48,61	48,61	48,61		
		DM	38,78	38,78	38,78	39,06	39,06	39,06	39,06	39,38	39,38	39,38	39,38		
	Prélèvements	DM	1,99	1,99	1,99	1,60	1,60	1,60	1,60	1,28	1,28	1,28	1,28		
ITALIA	Prezzi franco-frontiera	Lit	4.839	4.839	4.849	4.849	4.849	4.858	4.858	4.858	4.858	4.858	4.858		
		DM	30,97	30,97	31,04	31,04	31,04	31,09	31,09	31,09	31,09	31,09	31,09		
	Prelievi	DM	9,60	9,60	9,60	9,60	9,60	9,60	9,60	9,60	9,60	9,60	9,60		
LUXEMBOURG	Prix franco frontière	Flux	421,7	421,7	421,2	421,0	421,0	421,0	421,0	421,0	420,7	420,7			
		DM	33,74	33,74	33,70	33,68	33,68	33,68	33,68	33,68	33,68	33,66	33,66		
	Prélèvements	DM	7,03	7,03	7,03	7,03	7,03	7,03	7,03	7,03	7,03	7,03	7,03		
NEDERLAND	Prijzen franco-grens	Fl	32,25	32,25	32,25	32,25	32,25	32,25	32,25	32,25	32,25	32,25	32,25		
		DM	35,63	35,63	35,63	35,63	35,63	35,63	35,63	35,63	35,63	35,63	35,63		
	Heffingen	DM	5,13	5,13	5,13	5,13	5,13	5,13	5,13	5,13	5,13	5,13	5,13		

PRIX DE SEUIL PRIX FRANCO FRONTIERE PRELEVEMENTS INTRACOMMUNAUTAIRES
 SCHWELLENPREISE FREI-GRENZE-REISE INNERGEMEINSCHAFTLICHE ABSCHOPFUNGEN
 PREZZI D'ENTRATA PREZZI FRANCO-FRONTIERA PRELIEVI INTRACOMUNITARI
 DREMPELPRIJZEN PRIJZEN FRANCO-GRENS INTRACOMMUNAUTAIRE HEFFINGEN

CEREALES
 GETREIDE
 CEREALI
 GRANEN

Pour importations vers : Für Einfuhren nach : Per importazioni verso : Voor invoeren naar :

DEUTSCHLAND (BR)

100 Kg

Provenance Herkunft Provenienza Herkomst	Description - Beschreibung Descrizione - Omschrijving		1965						1966						1965/ 66 Arih. g	
			JUL	AUG	SEP	OCT	NOV	DEC	JAN	FEB	MAR	APR	MAI	JUN		
Blé dur			Hartweizen						Grano duro						Durum tarwe	
Prix de seuil/Schwellenpreise Deutschland Prezzi d'entrata/Drempelprijzen (BR)			DM	52,15	52,15	52,60	53,04	53,47	53,89	54,29	54,69	55,07	55,44	55,80	56,15	54,06
BELGIQUE/ BELGIE	Prix franco frontière	Fb	-	-	-	-	-	-	-	-	-	-	-	-	-	
	Prélèvements	DM	-	-	-	-	-	-	-	-	-	-	-	-	-	
FRANCE	Prix franco frontière	Ff	62,44	62,56	61,39	61,79	61,56	63,77	64,11	64,72	64,32	64,23				
		DM	50,59	50,69	49,73	50,06	49,88	51,67	51,95	52,44	52,11	52,04				
	Prélèvements	DM	1,12	1,12	2,50	2,42	3,15	1,78	1,88	1,84	2,53	2,97				
ITALIA	Prezzi franco-frontiera	Lit	-	-	-	-	-	-	-	-	-	-	-	-	-	
		DM	-	-	-	-	-	-	-	-	-	-	-	-	-	
	Prelievi	DM	-	-	-	-	-	-	-	-	-	-	-	-	-	
LUXEMBOURG	Prix franco frontière	Flux	-	-	-	-	-	-	-	-	-	-	-	-	-	
		DM	-	-	-	-	-	-	-	-	-	-	-	-	-	
	Prélèvements	DM	-	-	-	-	-	-	-	-	-	-	-	-	-	
NEDERLAND	Prijzen franco-grens	F1	-	-	-	-	-	-	-	-	-	-	-	-	-	
		DM	-	-	-	-	-	-	-	-	-	-	-	-	-	
	Heffingen	DM	-	-	-	-	-	-	-	-	-	-	-	-	-	
Farine de blé tendre et de méteil Mehl von Weizen und von Mengkorn Farina di frumento e di frumento segalato Meel van zachte tarwe van mengkoren			DM	72,10	72,10	72,70	73,30	73,90	74,50	75,05	75,60	76,15	76,70	77,20	77,70	74,75
BELGIQUE/ BELGIE	Prix franco frontière	Fb	682,2	682,2	677,0	678,8	678,9	679,9	684,7	696,0	693,1	693,1				
		DM	54,58	54,58	54,16	54,30	54,32	54,40	54,78	55,68	55,45	55,45				
	Prélèvements	DM	13,52	13,52	14,54	15,01	15,58	16,20	16,26	15,89	16,71	17,26				
FRANCE	Prix franco frontière	Ff	65,59	65,51	65,68	66,04	66,28	66,80	67,00	67,16	67,04	66,93				
		DM	53,14	53,08	53,21	53,51	53,70	54,12	54,28	54,41	54,32	54,22				
	Prélèvements	DM	14,92	14,92	15,51	15,78	16,31	16,40	16,83	17,04	17,87	18,44				
ITALIA	Prezzi franco-frontiera	Lit	9,893	10,103	10,139	10,253	10,278	10,304	10,278	10,247	10,245	10,225				
		DM	63,32	64,66	64,89	65,62	65,78	65,95	65,78	65,58	65,57	65,44				
	Prelievi	DM	4,78	3,44	3,81	3,71	4,14	4,61	5,13	6,02	6,53	7,27				
LUXEMBOURG	Prix franco frontière	Flux	820,6	820,4	820,2	827,1	836,2	844,8	854,0	864,3	871,2	876,7				
		DM	65,65	65,63	65,62	66,17	66,90	67,58	68,32	69,15	69,70	70,14				
	Prélèvements	DM	2,29	2,29	3,08	3,08	3,06	2,92	2,74	2,46	2,46	2,56				
NEDERLAND	Prijzen franco-grens	F1	48,81	49,12	50,82	50,24	50,73	51,31	52,03	52,49	52,52	52,51				
		DM	53,94	54,27	56,15	55,51	56,06	56,70	57,49	58,00	58,04	58,02				
	Heffingen	DM	14,16	13,83	12,55	13,82	13,80	13,80	13,60	13,77	14,04	14,68				

PRIX DE SEUIL PRIX FRANCO FRONTIERE PRELEVEMENTS INTRACOMMUNAUTAIRES
 SCHWELLENPREISE FREI-GRENZE-PREISE INNERGEMEINSCHAFTLICHE ABSCHOPFUNGEN
 PREZZI D'ENTRATA PREZZI FRANCO-FRONTIERA PRELIEVI INTRACOMUNITARI
 DREMPELPRIJZEN PRIJZEN FRANCO-GRENS INTRACOMMUNAUTAIRE HEFFINGEN

CEREALES
 GETREIDE
 CEREALI
 GRANEN

Pour importations vers : Für Einfuhren nach : Per importazioni verso : Voor invoeren naar :

DEUTSCHLAND (BR)

100 Kg

Provenance Herkunft Provenienza Herkomst	Description - Beschreibung Descrizione - Omschrijving		1 9 6 6											
			MAR			APR			MAI			JUN		
			14-20	21-27	28-3	4-10	11-17	18-24	25-1	2-8	9-15	16-22	23-29	30-5
	Blé dur	Hartweizen	Grano duro						Durum tarwe					
Prix de seuil/Schwelkenpreise ; Deutschland Prezzi d'entrata/Drempelprijzen (BR)		DM	55,07			55,44			55,80			56,15		
BELGIQUE / BELGIE	Prix franco frontière	Fb	-	-	-	-	-	-	-	-	-	-	-	-
		DM	-	-	-	-	-	-	-	-	-	-	-	-
	Prélèvements	DM	-	-	-	-	-	-	-	-	-	-	-	-
FRANCE	Prix franco frontière	Ff	64,22	64,22	64,22	64,28	64,28	64,18	64,18	64,64	64,64	64,59	64,50	
		DM	52,03	52,03	52,03	52,08	52,08	52,00	52,00	52,37	52,37	52,33	52,25	
	Prélèvements	DM	2,62	2,62	2,77	2,97	2,97	2,97	3,03	2,99	2,99	2,99	2,99	
ITALIA	Prezzi franco-frontiera	Lit	-	-	-	-	-	-	-	-	-	-	-	
		DM	-	-	-	-	-	-	-	-	-	-	-	
	Prelievi	DM	-	-	-	-	-	-	-	-	-	-	-	
LUXEMBOURG	Prix franco frontière	Flux	-	-	-	-	-	-	-	-	-	-	-	
		DM	-	-	-	-	-	-	-	-	-	-	-	
	Prélèvements	DM	-	-	-	-	-	-	-	-	-	-	-	
NEDERLAND	Prijzen franco-grens	F1	-	-	-	-	-	-	-	-	-	-	-	
		DM	-	-	-	-	-	-	-	-	-	-	-	
	Heffingen	DM	-	-	-	-	-	-	-	-	-	-	-	
Farine de blé tendre et de méteil		Mehl von Weizen und von Mengkorn		Farina di frumento e di frumento segalato				Meel van zachte tarwe van mengkoren						
Prix de seuil/Schwelkenpreise ; Deutschland Prezzi d'entrata/Drempelprijzen (BR)		DM	76,15			76,70			77,20			77,70		
BELGIQUE / BELGIE	Prix franco frontière	Fb	693,2	693,2	693,0	692,8	692,8	693,4	693,4	712,2	712,2	712,0	712,0	
		DM	55,46	55,46	55,44	55,42	55,42	55,47	55,47	56,98	56,98	56,96	56,96	
	Prélèvements	DM	16,71	16,71	16,95	17,26	17,26	17,26	17,33	16,22	16,22	16,22	16,22	
FRANCE	Prix franco frontière	Ff	67,22	66,97	66,97	66,92	66,92	66,92	66,92	66,92	66,92	66,92	66,92	
		DM	54,46	54,26	54,26	54,22	54,22	54,22	54,22	54,22	54,22	54,22	54,22	
	Prélèvements	DM	17,87	17,87	18,11	18,44	18,44	18,44	18,52	18,98	18,98	18,98	18,98	
ITALIA	Prezzi franco-frontiera	Lit	10239	10239	10261	10261	10261	10270	10070	10070	10070	10070	9.970	
		DM	65,53	65,53	65,67	65,67	65,67	65,73	64,45	64,45	64,45	64,45	63,81	
	Prelievi	DM	6,53	6,53	6,74	7,03	7,03	7,03	8,32	8,75	8,75	8,75	9,39	
LUXEMBOURG	Prix franco frontière	Flux	871,3	871,3	871,3	877,3	877,3	877,3	877,3	883,6	883,6	883,6	883,6	
		DM	69,70	69,70	69,70	70,18	70,18	70,18	70,18	70,69	70,69	70,69	70,69	
	Prélèvements	DM	2,46	2,46	2,69	2,52	2,52	2,52	2,59	2,51	2,51	2,51	2,51	
NEDERLAND	Prijzen franco-grens	F1	52,51	52,51	52,51	52,51	52,51	52,51	52,51	52,51	52,51	52,51	52,51	
		DM	58,02	58,02	58,02	58,02	58,02	58,02	58,02	58,02	58,02	58,02	58,02	
	Heffingen	DM	14,11	14,11	14,35	14,68	14,68	14,68	14,75	15,18	15,18	15,18	15,18	

PRIX DE SEUIL PRIX FRANCO FRONTIERE PRELEVEMENTS INTRACOMMUNAUTAIRES
 SCHWELLENPREISE FREI-GRENZE-REISE INNERGEMEINSCHAFTLICHE ABSCHOPFUNGEN
 PREZZI D'ENTRATA PREZZI FRANCO-FRONTIERA FRELIEVI INTRACOMUNITARI
 DREMPELPRIJZEN PRIJZEN FRANCO-GRENS INTRACOMMUNAUTAIRE HEFFINGEN

CEREALES
 GETREIDE
 CEREALI
 GRANEN

Pour importations vers : Für Einfuhren nach : Per importazioni verso : Voor invoeren naar :

DEUTSCHLAND (BR)

100 Kg

Provenance Herkunft Provenienza Herkomst	Description - Beschreibung Descrizione - Omschrijving		1965						1966						1965/ 66 Arith. g	
			JUL	AUG	SEP	OCT	NOV	DEC	JAN	FEB	MAR	APR	MAI	JUN		
Farine de seigle			Mehl von Roggen						Farina di segala						Meel van rogge	
Prix de seuil/Schwellenpreise , Deutschland Prezzi d'entrata/Drempelprijzen (BR)			DM	67,00	67,00	67,60	68,20	68,80	69,40	69,95	70,50	71,05	71,60	72,10	72,60	69,65
BELGIQUE/ BELGIE	Prix franco frontière	Fb	581,1	581,1	581,1	585,5	589,8	596,4	601,7	605,8	608,8	608,5				
		DM	46,49	46,49	46,49	46,84	47,19	47,72	48,13	48,46	48,70	48,68				
	Prélèvements	DM	16,51	16,51	17,11	17,11	17,61	17,78	17,83	17,98	18,35	18,90				
FRANCE	Prix franco frontière	Ff	52,03	51,57	51,52	52,45	53,85	56,06	56,41	56,62	56,46	56,17				
		DM	42,15	41,78	41,74	42,50	43,63	45,42	45,70	45,88	45,74	45,51				
	Prélèvements	DM	20,79	21,17	21,91	21,69	21,57	19,98	20,21	20,79	21,31	21,99				
ITALIA	Prezzi franco-frontiera	Lit	9.580	9.560	9.557	9.574	9.599	9.625	9.600	9.569	9.566	9.587				
		DM	61,31	61,18	61,16	61,28	61,44	61,60	61,44	61,24	61,22	61,35				
	Prelievi	DM	1,69	1,69	2,46	2,95	3,38	3,85	4,38	5,26	5,77	6,27				
LUXEMBOURG	Prix franco frontière	Flux	757,6	757,4	757,2	764,1	771,2	777,8	784,9	786,1	786,2	786,3				
		DM	60,61	60,59	60,58	61,13	61,69	62,22	62,79	62,89	62,90	62,90				
	Prélèvements	DM	2,39	2,39	3,02	3,02	3,01	3,18	3,17	3,62	4,16	4,70				
NEDERLAND	Prijzen franco-grens	F1	41,31	41,77	42,08	42,46	42,88	43,25	43,59	43,90	43,85	43,83				
		DM	45,65	46,16	46,50	46,92	47,38	47,79	48,17	48,50	48,45	48,43				
	Heffingen	DM	17,35	16,71	17,10	17,10	17,45	17,61	17,73	17,98	18,55	19,17				
Gruaux et semoules de blé tendre			Grobgriebs und Feingriebs von Weizen						Semole e semolini di frumento						Grutten, gries en gries- meel van zachte tarwe	
Prix de seuil/Schwellenpreise , Deutschland Prezzi d'entrata/Drempelprijzen (BR)			DM	77,10	77,10	77,70	78,30	78,90	79,50	80,05	80,60	81,15	81,70	82,20	82,70	79,75
BELGIQUE/ BELGIE	Prix franco frontière	Fb	744,4	744,4	739,2	741,3	742,1	743,7	749,1	760,9	758,4	758,8				
		DM	59,55	59,55	59,13	59,30	59,37	59,50	59,93	60,87	60,67	60,71				
	Prélèvements	DM	13,55	13,55	14,57	15,01	15,53	16,09	16,15	15,70	16,49	17,04				
FRANCE	Prix franco frontière	Ff	71,82	71,74	71,77	71,88	71,94	72,04	72,24	72,40	72,28	72,17				
		DM	58,19	58,13	58,14	58,24	58,28	58,37	58,53	58,66	58,56	58,47				
	Prélèvements	DM	14,87	14,87	15,57	16,05	16,59	17,15	17,58	17,80	18,62	19,20				
ITALIA	Prezzi franco-frontiera	Lit	10068	10278	10314	10428	10453	10479	10453	10422	10420	10400				
		DM	64,44	65,78	66,01	66,74	66,90	67,07	66,90	66,70	66,69	66,56				
	Prelievi	DM	8,66	7,32	7,69	7,59	8,02	8,49	9,01	9,90	10,41	11,15				
LUXEMBOURG	Prix franco frontière	Flux	843,9	842,0	840,2	847,1	856,2	864,8	874,0	884,3	891,2	896,7				
		DM	67,51	67,36	67,22	67,77	68,50	69,18	69,92	70,75	71,30	71,74				
	Prélèvements	DM	5,43	5,66	6,48	6,48	6,46	6,32	6,14	5,86	5,86	5,96				
NEDERLAND	Prijzen franco-grens	F1	52,41	52,72	54,42	53,84	54,33	54,91	55,63	56,09	56,12	56,11				
		DM	57,91	58,25	60,13	59,49	60,04	60,68	61,47	61,97	62,02	62,00				
	Heffingen	DM	15,19	14,85	13,57	14,84	14,82	14,82	14,63	14,79	15,06	15,70				

PRIX DE SEUIL PRIX FRANCO FRONTIERE FRELEVEMENTS INTRACOMMUNAUTAIRES
 SCHWELLENREISE FREI-GRENZE-FREISE INNERGEMEINSCHAFTLICHE ABSCHOPFUNGEN
 PREZZI D'ENTRATA PREZZI FRANCO-FRONTIERA PRELIEVI INTRACOMUNITARI
 DREMPELRIJZEN PRIJZEN FRANCO-GRENS INTRACOMMUNAUTAIRE HEFFINGEN

CEREALES
 GETREIDE
 CERALI
 GRANEN

Pour importations vers : Für Einfuhren nach : Per importazioni verso : Voor invoeren naar :

DEUTSCHLAND (BR)

100 Kg

Provenance Herkunft Provenienza Herkomst	Description - Beschreibung Descrizione - Omschrijving	1 9 6 6														
		MAR			AFR				MAI				JUN			
		14-20	21-27	28-3	4-10	11-17	18-24	25-1	2-8	9-15	16-22	23-29	30-5	6-12		
Farine de seigle Mehl von Roggen Farina di segala Meel van rogge		Prix de seuil/Schwellenpreise : Deutschland (BR) Prezzi d'entrata/Drempelprijzen		DM	71,05			71,60				72,10			72,60	
BELGIQUE / BELGIE	Prix franco frontière	Fb	608,9	608,9	608,7	608,5	608,5	608,4	608,4	608,4	608,4	608,2	608,2			
		DM	48,71	48,71	48,70	48,68	48,68	48,67	48,67	48,67	48,67	48,66	48,66			
	Prélèvements	DM	18,35	18,35	18,59	18,90	18,90	18,90	18,98	19,43	19,43	19,43	19,43			
FRANCE	Prix franco frontière	Ff	56,25	56,30	56,30	56,20	56,20	56,10	56,10	56,10	56,05	56,05	55,91			
		DM	45,57	45,62	45,62	45,53	45,53	45,45	45,45	45,45	45,41	45,41	45,30			
	Prélèvements	DM	21,48	21,48	21,69	21,99	21,99	21,99	22,08	22,65	22,65	22,65	22,65			
ITALIA	Prezzi franco-frontiera	Lit	9.561	9.561	9.583	9.583	9.583	9.592	9.592	9.592	9.592	9.592	9.592			
		DM	61,19	61,19	61,33	61,33	61,33	61,39	61,39	61,39	61,39	61,39	61,39			
	Prelevi	DM	5,77	5,77	5,99	6,27	6,27	6,27	6,33	6,71	6,71	6,71	6,71			
LUXEMBOURG	Prix franco frontière	Flux	786,3	786,3	786,3	786,3	786,3	786,3	786,3	786,6	786,6	786,6	786,6			
		DM	62,90	62,90	62,90	62,90	62,90	62,90	62,90	62,93	62,93	62,93	62,93			
	Prélèvements	DM	4,16	4,16	4,39	4,70	4,70	4,70	4,77	5,20	5,20	5,20	5,20			
NEDERLAND	Prijzen franco-grens	F1	43,83	43,83	43,83	43,83	43,83	43,83	43,83	43,83	43,83	43,83	43,83			
		DM	48,43	48,43	48,43	48,43	48,43	48,43	48,43	48,43	48,43	48,43	48,43			
	Heffingen	DM	18,55	18,55	18,82	19,17	19,17	19,17	19,24	19,67	19,67	19,67	19,67			
Graux et semoules de blé tendre Grobgruess und Feingriess von weizen Semole e semolini di frumento Grutten, gries en griesmeel van zachte tarwe		Prix de seuil/Schwellenpreise : Deutschland (BR) Prezzi d'entrata/Drempelprijzen		DM	81,15			81,70				82,20			82,70	
BELGIQUE / BELGIE	Prix franco frontière	Fb	758,5	758,5	758,3	758,6	758,6	759,2	759,2	778,3	778,3	778,1	778,1			
		DM	60,68	60,68	60,66	60,69	60,69	60,74	60,74	62,26	62,26	62,25	62,25			
	Prélèvements	DM	16,49	16,49	16,72	17,04	17,04	17,04	17,10	15,94	15,94	15,94	15,94			
FRANCE	Prix franco frontière	Ff	72,46	72,21	72,21	72,16	72,16	72,16	72,16	72,16	72,16	72,16	72,16			
		DM	58,70	58,51	58,51	58,46	58,46	58,46	58,46	58,46	58,46	58,46	58,46			
	Prélèvements	DM	18,62	18,62	18,87	19,20	19,20	19,20	19,27	19,74	19,74	19,74	19,74			
ITALIA	Prezzi franco-frontiera	Lit	10414	10414	10436	10436	10436	10445	10245	10245	10245	10245	10145			
		DM	66,65	66,65	66,79	66,79	66,79	66,85	65,57	65,57	65,57	65,57	64,93			
	Prelevi	DM	10,41	10,41	10,62	10,91	10,91	10,91	12,20	12,63	12,63	12,63	13,27			
LUXEMBOURG	Prix franco frontière	Flux	891,3	891,3	891,3	897,3	897,3	897,3	897,3	903,6	903,6	903,6	903,6			
		DM	71,30	71,30	71,30	71,78	71,78	71,78	71,78	72,29	72,29	72,29	72,29			
	Prélèvements	DM	5,86	5,86	6,09	5,92	5,92	5,92	5,99	5,91	5,91	5,91	5,91			
NEDERLAND	Prijzen franco-grens	F1	56,11	56,11	56,11	56,11	56,11	56,11	56,11	56,11	56,11	56,11	56,11			
		DM	62,00	62,00	62,00	62,00	62,00	62,00	62,00	62,00	62,00	62,00	62,00			
	Heffingen	DM	15,13	15,13	15,38	15,70	15,70	15,70	15,77	16,20	16,20	16,20	16,20			

PRIX DE SEUIL
SCHWELLENPREISE
PREZZI D'ENTRATA
DREMPELPRIJZEN

PRIX FRANCO FRONTIERE
FREI-GRENZE-REISE
FREZZI FRANCO-FRONTIERA
PRIJZEN FRANCO-GRENS

PRELEVEMENTS INTRACOMMUNAUTAIRES
INNERGEMEINSCHAFTLICHE ABSCHOPFUNGEN
PRELIEVI INTRACOMUNITARI
INTRACOMMUNAUTAIRE HEFFINGEN

CEREALES
GETREIDE
CEREALI
GRANEN

Pour importations vers : Für Einfuhren nach : Per importazioni verso : Voor invoeren naar :

DEUTSCHLAND (BR)

100 Kg

Provenance Herkunft Provenienza Herkomst	Description - Beschreibung Descrizione - Omschrijving		1965						1966						1965/ 66
			JUL	AUG	SEP	OCT	NOV	DEC	JAN	FEB	MAR	APR	MAI	JUN	Arith. Ø
Gruaux et semoules de blé dur		Grobgriess und Feingriess von Hartweizen	Semole e semolini di grano duro			Grutten, gries en griesmeel van durum tarwe									
Prix de seuil/Schwellenpreise ; Deutschland Prezzi d'entrata/Drempelprijzen (BR)		DM	82,10	82,10	82,70	83,30	83,90	84,50	85,05	85,60	86,15	86,70	87,20	87,70	84,75
BELGIQUE/ BELGIE	Prix franco frontière	Fb	760,0	760,0	760,0	764,4	771,9	782,5	791,8	797,5	801,9	806,6			
		DM	60,80	60,80	60,80	61,15	61,75	62,60	63,34	63,80	64,15	64,53			
	Prélèvements	DM	8,00	8,00	7,67	6,99	6,30	5,76	5,74	4,27	3,69	3,54			
FRANCE	Prix franco frontière	Ff	84,55	84,20	84,85	86,48	86,56	88,26	88,56	88,78	88,62	88,33			
		DM	68,50	68,21	68,74	70,07	70,13	71,51	71,75	71,93	71,80	71,56			
	Prélèvements	DM	0,13	0,31	0,16	-	-	-	-	-	-	-			
ITALIA	Prezzi franco-frontiera	Lit	-	-	-	-	-	-	-	-	-	-			
		DM	-	-	-	-	-	-	-	-	-	-			
	Prelievi	DM	-	-	-	-	-	-	-	-	-	-			
LUXEMBOURG	Prix franco frontière	Flux	902,9	901,0	899,2	906,1	915,2	923,8	933,0	943,3	950,2	955,7			
		DM	72,23	72,08	71,94	72,49	73,22	73,90	74,64	75,47	76,02	76,46			
	Prélèvements	DM	-	-	-	-	-	-	-	-	-	-			
NEDERLAND	Prijzen franco-grens	F1	57,21	57,21	57,75	58,32	58,93	59,49	60,02	60,54	61,01	61,48			
		DM	53,22	53,22	53,81	54,44	55,12	55,74	56,32	56,89	57,41	57,93			
	Heffingen	DM	5,62	5,62	4,93	4,10	3,24	2,53	2,49	1,22	0,63	0,14			
Prix de seuil/Schwellenpreise ; Deutschland Prezzi d'entrata/Drempelprijzen (BR)		DM													
BELGIQUE/ BELGIE	Prix franco frontière	Fb													
		DM													
	Prélèvements	DM													
FRANCE	Prix franco frontière	Ff													
		DM													
	Prélèvements	DM													
ITALIA	Prezzi franco-frontiera	Lit													
		DM													
	Prelievi	DM													
LUXEMBOURG	Prix franco frontière	Flux													
		DM													
	Prélèvements	DM													
NEDERLAND	Prijzen franco-grens	F1													
		DM													
	Heffingen	DM													

PRIX DE SEUIL
SCHWELLENPREISE
PREZZI D'ENTRATA
DREMPELPRIJZEN

PRIX FRANCO FRONTIERE
FREI-GRENZE-PREISE
PREZZI FRANCO-FRONTIERA
PRIJZEN FRANCO-GRENS

PRELEVEMENTS INTRACOMMUNAUTAIRES
INNERGEMEINSCHAFTLICHE ABSCHOPFUNGEN
PRELIEVI INTRACOMUNITARI
INTRACOMMUNAUTAIRE HEFFINGEN

CEREALES
GETREIDE
CEREALI
GRANEN

Pour importations vers : Für Einfuhren nach : Per importazioni verso : Voor invoeren naar :

DEUTSCHLAND (BR)

100 Kg

Provenance Herkunft Provenienza Herkomst	Description - Beschreibung Descrizione - Omschrijving		1 9 6 6												
			MAR			APR				MAI				JUN	
			14-20	21-27	28-3	4-10	11-17	18-24	25-1	2-8	9-15	16-22	23-29	30-5	6-12
Gruaux et semoules de blé dur		Grobgriess und Feingriess von Hartweizen	Semole e semolini di grano duro				Grutten, gries en griesmeel van durum tarwe								
Prix de seuil/Schwellenpreise : Deutschland Prezzi d'entrata/Drempelprijzen		Deutschland (BR)	DM	86,15			86,70				87,20				87,70
BELGIQUE / BELGIE	Prix franco frontière Prélèvements	Fb	802,0	802,0	801,8	807,2	807,2	807,1	807,1	812,9	812,9	812,7	812,7		
		DM	64,16	64,16	64,14	64,58	64,58	64,57	64,57	65,03	65,03	65,02	65,02		
		DM	3,69	3,69	3,79	3,49	3,49	3,49	3,48	2,98	2,98	2,98	2,98		
FRANCE	Prix franco frontière Prélèvements	Ff	88,41	88,46	88,46	88,36	88,36	88,26	88,26	88,26	88,21	88,21	88,07		
		DM	71,63	71,67	71,67	71,59	71,59	71,51	71,51	71,51	71,47	71,47	71,35		
		DM	-	-	-	-	-	-	-	-	-	-	-		
ITALIA	Prezzi franco-frontiera Prelievi	Lit	-	-	-	-	-	-	-	-	-	-	-		
		DM	-	-	-	-	-	-	-	-	-	-	-		
		DM	-	-	-	-	-	-	-	-	-	-	-		
LUXEMBOURG	Prix franco frontière Prélèvements	Flux	950,3	950,3	950,3	956,3	956,3	956,3	956,3	962,6	962,6	962,6	962,6		
		DM	76,02	76,02	76,02	76,50	76,50	76,50	76,50	77,01	77,01	77,01	77,01		
		DM	-	-	-	-	-	-	-	-	-	-	-	-	
NEDERLAND	Prijsen franco-grens Heffingen	F1	60,99	60,99	60,99	61,53	61,53	61,53	61,53	61,53	61,53	61,53	61,53		
		DM	67,39	67,39	67,39	67,99	67,99	67,99	67,99	67,99	67,99	67,99	67,99		
		DM	0,63	0,63	0,65	0,08	0,08	0,08	0,07	0,02	0,02	0,02	0,02		
Prix de seuil/Schwellenpreise : Deutschland Prezzi d'entrata/Drempelprijzen		Deutschland (BR)	DM												
BELGIQUE / BELGIE	Prix franco frontière Prélèvements	Fb													
		DM													
		DM													
FRANCE	Prix franco frontière Prélèvements	Ff													
		DM													
		DM													
ITALIA	Prezzi franco-frontiera Prelievi	Lit													
		DM													
		DM													
LUXEMBOURG	Prix franco frontière Prélèvements	Flux													
		DM													
		DM													
NEDERLAND	Prijsen franco-grens Heffingen	F1													
		DM													
		DM													

PRIX DE SEUIL
SCHWELLENPREISE
PREZZI D'ENTRATA
DREMPELPRIJZEN

FRANCO FRONTIERE
FREI-GRENZE-PREISE
PREZZI FRANCO-FRONTIERA
PRIJZEN FRANCO-GRENS

PRELEVEMENTS INTRACOMMUNAUTAIRES
INNERGEMEINSCHAFTLICHE ABSCHÖPFUNGEN
PRELIEVI INTRACOMUNITARI
INTRACOMMUNAUTAIRE HEFFINGEN

CEREALES
GETREIDE
CEREALI
GRANEN

Pour importations vers : Für Einfuhren nach : Per importazioni verso : Voor invoeren naar :

FRANCE

100 Kg

Provenance Herkunft Provenienza Herkomst	Description - Beschreibung Descrizione - Omschrijving	1965						1966						1965/ 66	
		JUL	AUG	SEP	OCT	NOV	DEC	JAN	FEB	MAR	APR	MAI	JUN	arith g	
Blé tendre		Weichweizen						Grano tenero						Zachte tarwe	
Prix de seuil / Schwellenpreise : France Prezzi d'entrata/Drempelprijzen : France		Ff	49,24	49,24	49,64	50,04	50,44	50,84	51,24	51,64	52,04	52,44	52,84	53,24	51,07
BELGIQUE / BELGIE	Prix franco frontière	Fb	-	-	-	-	-	-	-	-	-	-	-	-	
	Prélèvements	Ff	-	-	-	-	-	-	-	-	-	-	-	-	
DEUTSCHLAND (BR)	Frei-Grenze-Preise	DM	-	-	-	-	-	-	-	-	-	-	-	-	
	Abschöpfungen	Ff	-	-	-	-	-	-	-	-	-	-	-	-	
ITALIA	Prezzi franco-frontiera	Lit	-	-	-	-	-	-	-	-	-	-	-	-	
	Prelievi	Ff	-	-	-	-	-	-	-	-	-	-	-	-	
LUXEMBOURG	Prix franco frontière	Flux	627,7	627,7	627,7	632,7	638,9	644,7	650,5	656,9	663,2	667,1			
	Prélèvements	Ff	61,98	61,98	61,98	62,47	63,08	63,66	64,23	64,86	65,49	65,87			
NEDERLAND	Prijzen franco-grens	Ff	-	-	-	-	-	-	-	-	-	-	-	-	
	Heffingen	Ff	-	-	-	-	-	-	-	-	-	-	-	-	
Seigle		Roggen						Segala						Rogge	
Prix de seuil / Schwellenpreise : France Prezzi d'entrata/Drempelprijzen : France		Ff	39,99	39,99	40,39	40,79	41,19	41,59	41,99	42,39	42,79	43,19	43,59	43,99	41,82
BELGIQUE / BELGIE	Prix franco frontière	Fb	-	-	-	-	-	-	-	-	-	-	-	-	
	Prélèvements	Ff	-	-	-	-	-	-	-	-	-	-	-	-	
DEUTSCHLAND (BR)	Frei-Grenze-Preise	DM	-	-	-	-	-	-	-	-	-	-	-	-	
	Abschöpfungen	Ff	-	-	-	-	-	-	-	-	-	-	-	-	
ITALIA	Prezzi franco-frontiera	Lit	-	-	-	-	-	-	-	-	-	-	-	-	
	Prelievi	Ff	-	-	-	-	-	-	-	-	-	-	-	-	
LUXEMBOURG	Prix franco frontière	Flux	591,8	591,8	591,8	596,8	602,0	606,8	611,5	611,8	613,7	614,0			
	Prélèvements	Ff	58,43	58,43	58,43	58,93	59,44	59,92	60,38	60,41	60,60	60,63			
NEDERLAND	Prijzen franco-grens	Ff	-	-	-	-	-	-	-	-	-	-	-	-	
	Heffingen	Ff	-	-	-	-	-	-	-	-	-	-	-	-	

PRIX DE SEUIL PRIX FRANCO FRONTIERE PRELEVEMENTS INTRACOMMUNAUTAIRES
 SCHWELLENPREISE FREI-GRENZE-PREISE INNERGEMEINSCHAFTLICHE ABSCHÖPFUNGEN
 PREZZI D'ENTRATA PREZZI FRANCO-FRONTIERA PRELIEVI INTRACOMUNITARI
 DREMPELPRIJZEN PRIJZEN FRANCO-GRENS INTRACOMMUNAUTAIRE HEFFINGEN

CEREALES
 GETREIDE
 CEREALI
 GRANEN

Pour importations vers : Für Einfuhren nach : Per importazioni verso : Voor invoeren naar :

FRANCE

100 Kg

Provenance Herkunft Provenienza Herkomst	Description - Beschreibung Descrizione - Omschrijving	1 9 6 6												
		MAR			APR				MAI			JUN		
		14-20	21-27	28-3	4-10	11-17	18-24	25-1	2-8	9-15	16-22	23-29	30-5	6-12
Blé tendre		Weichweizen				Grano tenero				Zachte tarwe				
Prix de seuil / Schwellenpreise : France Prezzi d'entrata/Drempelprijzen		Ff	52,04			52,44				52,84			53,24	
BELGIQUE / BELGIE	Prix franco frontière	Fb	-	-	-	-	-	-	-	-	-	-	-	-
	Prélèvements	Ff	-	-	-	-	-	-	-	-	-	-	-	-
DEUTSCHLAND (BR)	Frei-Grenze-Preise	DM	-	-	-	-	-	-	-	-	-	-	-	-
	Abschöpfungen	Ff	-	-	-	-	-	-	-	-	-	-	-	-
ITALIA	Prezzi franco-frontiera	Lit	-	-	-	-	-	-	-	-	-	-	-	-
	Prelievi	Ff	-	-	-	-	-	-	-	-	-	-	-	-
LUXEMBOURG	Prix franco frontière	Flux	663,7	663,5	663,5	667,5	667,5	667,5	667,5	667,5	671,5	671,5	671,5	671,5
	Prélèvements	Ff	65,53	65,51	65,51	65,91	65,91	65,91	65,91	66,30	66,30	66,30	66,30	66,30
NEDERLAND	Prijzen franco-grens	Fl	-	-	-	-	-	-	-	-	-	-	-	-
	Heffingen	Ff	-	-	-	-	-	-	-	-	-	-	-	-
Seigle		Roggen				Segala				Rogge				
Prix de seuil / Schwellenpreise : France Prezzi d'entrata/Drempelprijzen		Ff	42,79			43,19				43,59			43,99	
BELGIQUE / BELGIE	Prix franco frontière	Fb	-	-	-	-	-	-	-	-	-	-	-	-
	Prélèvements	Ff	-	-	-	-	-	-	-	-	-	-	-	-
DEUTSCHLAND (BR)	Frei-Grenze-Preise	DM	-	-	-	-	-	-	-	-	-	-	-	-
	Abschöpfungen	Ff	-	-	-	-	-	-	-	-	-	-	-	-
ITALIA	Prezzi franco-frontiera	Lit	-	-	-	-	-	-	-	-	-	-	-	-
	Prelievi	Ff	-	-	-	-	-	-	-	-	-	-	-	-
LUXEMBOURG	Prix franco frontière	Flux	614,3	614,0	614,0	614,0	614,0	614,0	614,0	614,0	614,0	614,0	614,0	614,0
	Prélèvements	Ff	60,66	60,63	60,63	60,63	60,63	60,63	60,63	60,63	60,63	60,63	60,63	60,63
NEDERLAND	Prijzen franco-grens	Fl	-	-	-	-	-	-	-	-	-	-	-	-
	Heffingen	Ff	-	-	-	-	-	-	-	-	-	-	-	-

PRIX DE SEUIL
SCHWELLENPREISE
PREZZI D'ENTRATA
DREMPELPRIJZEN

PRIX FRANCO FRONTIERE
FREI-GRENZE-PREISE
PREZZI FRANCO-FRONTIERA
PRIJZEN FRANCO-GRENS

PRELEVEMENTS INTRACOMMUNAUTAIRES
INNERGEMEINSCHAFTLICHE ABSCHÖPFUNGEN
PRELIEVI INTRACOMUNITARI
INTRACOMMUNAUTAIRE HEFFINGEN

CEREALES
GETREIDE
CEREALI
GRANEN

Pour importations vers : Für Einfuhren nach : Per importazioni verso : Voor invoeren naar :

FRANCE

100 Kg

Provenance Herkunft Provenienza Herkomst	Description - Beschreibung Descrizione - Omschrijving	1965						1966						1965/ 66	
		JUL	AUG	SEP	OCT	NOV	DEC	JAN	FEB	MAR	APR	MAI	JUN	Arithm Ø	
Maïs		Maïs						Granoturco						Maïs	
Prix de seuil / Schwellenpreise : France Prezzi d'entrata/Drempelprijzen		Ff	47,47	47,93	47,93	43,33	43,79	44,25	44,71	45,17	45,63	46,09	46,55	47,01	45,82
BELGIQUE / BELGIE	Prix franco frontière	Fb	404,3	404,2	404,3	407,8	411,5	418,2	425,1	428,1	429,8	428,9			
	Prélèvements	Ff	39,92	39,91	39,92	40,26	40,63	41,30	41,98	42,27	42,44	42,35			
DEUTSCHLAND (BR)	Frei-Grenze-Preise	DM	-	-	-	-	-	-	-	-	-	-			
	Abschöpfungen	Ff	-	-	-	-	-	-	-	-	-	-			
ITALIA	Prezzi franco-frontiera	Lit	5619	5.599	5.552	5.428	5.211	5.021	4.939	5.015	4.983	4.958			
	Prelievi	Ff	44,39	44,23	43,86	42,88	41,17	39,66	39,02	39,62	39,36	39,16			
LUXEMBOURG	Prix franco frontière	Flux	404,3	404,2	404,3	407,8	411,5	418,2	425,1	428,1	429,8	428,9			
	Prélèvements	Ff	39,92	39,91	39,92	40,26	40,63	41,30	41,98	42,27	42,44	42,35			
NEDERLAND	Prijzen franco-grens	Ff	6,99	7,48	7,48	2,56	2,56	2,37	2,40	2,32	2,58	3,12			
	Heffingen	Ff	32,01	31,47	31,69	31,80	-	-	-	-	33,45	33,49			
Sarrasin		Buchweizen						Grano saraceno						Boekweit	
Prix de seuil / Schwellenpreise : France Prezzi d'entrata/Drempelprijzen		Ff	47,99	47,99	48,37	48,75	49,13	49,51	49,89	50,27	50,65	51,03	51,41	51,79	49,73
BELGIQUE / BELGIE	Prix franco frontière	Fb	434,3	435,2	447,8	464,8	491,3	-	-	-	-	-			
	Prélèvements	Ff	42,88	42,97	44,22	45,89	48,51	-	-	-	-	-			
DEUTSCHLAND (BR)	Frei-Grenze-Preise	DM	-	-	-	-	-	-	-	-	-	-			
	Abschöpfungen	Ff	-	-	-	-	-	-	-	-	-	-			
ITALIA	Prezzi franco-frontiera	Lit	5.767	5.767	5.818	5.922	6.114	-	-	-	-	-			
	Prelievi	Ff	45,56	45,56	45,96	46,78	48,30	-	-	-	-	-			
LUXEMBOURG	Prix franco frontière	Flux	434,3	435,2	447,8	464,8	491,3	-	-	-	-	-			
	Prélèvements	Ff	42,88	42,97	44,22	45,89	48,51	-	-	-	-	-			
NEDERLAND	Prijzen franco-grens	Ff	4,57	4,57	3,61	2,32	0,36	-	-	-	-	-			
	Heffingen	Ff	31,04	31,57	31,75	32,88	34,37	35,56	-	-	-	37,31			
		Ff	42,34	43,06	43,30	44,84	46,88	48,50	-	-	-	50,89			
		Ff	5,11	4,42	4,50	3,37	1,73	0,30	-	-	-	-			

PRIX DE SEUIL PRIX FRANCO FRONTIERE PRELEVEMENTS INTRACOMMUNAUTAIRES
 SCHWELLENPREISE FREI-GRENZE-PREISE INNERGEMEINSCHAFTLICHE ABSCHÖPFUNGEN
 PREZZI D'ENTRATA PREZZI FRANCO-FRONTIERA PRELIEVI INTRACOMUNITARI
 DREMPELPRIJZEN PRIJZEN FRANCO-GRENS INTRACOMMUNAUTAIRE HEFFINGEN

CEREALES
 GETREIDE
 CEREALI
 GRANEN

Pour importations vers : Für Einfuhren nach : Per importazioni verso : Voor invoeren naar :

FRANCE

100 Kg

Provenance Herkunft Provenienza Herkomst		Description - Beschreibung Descrizione - Omschrijving		1966											
				MAR			APR			MAI			JUN		
				14-20	21-27	28-3	4-10	11-17	18-24	25-1	2-8	9-15	16-22	23-29	30-5
Maïs		Maïs		Granoturco						Maïs					
Prix de seuil / Schwellenpreise : France Prezzi d'entrata/Drempelprijzen		Ff	45,63			46,09			46,55			47,01			
BELGIQUE / BELGIE	Prix franco frontière	Fb	429,7	429,7	429,7	429,0	429,0	428,5	428,5	428,0	427,5	427,5	427,0		
		Ff	42,43	42,43	42,43	42,36	42,36	42,31	42,31	42,26	42,21	42,21	42,16		
	Prélèvements	Ff	2,64	2,64	2,85	3,12	3,12	3,12	3,12	3,70	3,70	3,70	3,70		
DEUTSCHLAND (BR)	Frei-Grenze-Preise	DM	-	-	-	-	-	-	-	-	-	-	-		
		Ff	-	-	-	-	-	-	-	-	-	-	-		
	Abschöpfungen	Ff	-	-	-	-	-	-	-	-	-	-	-		
ITALIA	Prezzi franco-frontiera	Lit	4.985	4.985	4.966	4.941	4.941	4.975	4.975	4.975	4.950	5.000	5.000		
		Ff	39,38	39,38	39,22	39,03	39,03	39,30	39,30	39,30	39,10	39,49	39,49		
	Prelievi	Ff	5,71	5,71	5,98	6,33	6,33	6,33	6,33	6,71	6,71	6,71	6,71		
LUXEMBOURG	Prix franco frontière	Flux	429,7	429,7	429,7	429,0	429,0	428,5	428,5	428,0	427,5	427,5	427,0		
		Ff	42,43	42,43	42,43	42,36	42,36	42,31	42,31	42,26	42,21	42,21	42,16		
	Prélèvements	Ff	2,64	2,64	2,85	3,12	3,12	3,12	3,12	3,70	3,70	3,70	3,70		
NEDERLAND	Prijzen franco-grens	Fl	-	33,45	33,45	33,50	33,50	-	33,80	33,80	33,80	33,80	32,88		
		Ff	-	45,62	45,62	45,69	45,69	-	46,10	46,10	46,10	46,10	44,84		
	Heffingen	Ff	-	-	-	-	-	-	-	-	-	-	1,17		
Sarrasin		Buchweizen		Grano saraceno						Boekweit					
Prix de seuil / Schwellenpreise : France Prezzi d'entrata/Drempelprijzen		Ff	50,65			51,03			51,41			51,79			
BELGIQUE / BELGIE	Prix franco frontière	Fb	-	-	-	-	-	-	-	-	-	-	-		
		Ff	-	-	-	-	-	-	-	-	-	-	-		
	Prélèvements	Ff	-	-	-	-	-	-	-	-	-	-	-		
DEUTSCHLAND (BR)	Frei-Grenze-Preise	DM	-	-	-	-	-	-	-	-	-	-	-		
		Ff	-	-	-	-	-	-	-	-	-	-	-		
	Abschöpfungen	Ff	-	-	-	-	-	-	-	-	-	-	-		
ITALIA	Prezzi franco-frontiera	Lit	-	-	-	-	-	-	-	-	-	-	-		
		Ff	-	-	-	-	-	-	-	-	-	-	-		
	Prelievi	Ff	-	-	-	-	-	-	-	-	-	-	-		
LUXEMBOURG	Prix franco frontière	Flux	-	-	-	-	-	-	-	-	-	-	-		
		Ff	-	-	-	-	-	-	-	-	-	-	-		
	Prélèvements	Ff	-	-	-	-	-	-	-	-	-	-	-		
NEDERLAND	Prijzen franco-grens	Fl	-	-	37,31	37,31	37,31	-	-	-	-	-	-		
		Ff	-	-	50,89	50,89	50,89	-	-	-	-	-	-		
	Heffingen	Ff	-	-	-	-	-	-	-	-	-	-	-		

PRIX DE SEUIL FRIX FRANCO FRONTIERE PRELEVEMENTS INTRACOMMUNAUTAIRES
 SCHWELLENPREISE FREI-GRENZE-PREISE INNERGEMEINSCHAFTLICHE ABSCHÖPFUNGEN
 PREZZI D'ENTRATA PREZZI FRANCO-FRONTIERA PRELIEVI INTRACOMUNITARI
 DREMPELPRIJZEN PRIJZEN FRANCO-GRENS INTRACOMMUNAUTAIRE HEFFINGEN

CEREALES
 GETREIDE
 CEREALI
 GRANEN

Pour importations vers : Für Einfuhren nach : Per importazioni verso : Voor invoeren naar :

FRANCE

100 Kg

Provenance Herkunft Provenienza Herkomst	Description - Beschreibung Descrizione - Omschrijving	1 9 6 5						1 9 6 6						1965/ 66	
		JUL	AUG	SEP	OCT	NOV	DEC	JAN	FEB	MAR	APR	MAI	JUN	Arith Ø	
Sorgho		Sorghum						Sorgo						Sorgho	
Prix de seuil / Schwellenpreise : France Prezzi d'entrata/Drempelprijzen		Ff	45,99	45,99	45,99	41,77	42,17	42,57	42,97	43,37	43,77	44,17	44,57	44,97	44,03
BELGIQUE / BELGIE	Prix franco frontière	Fb	391,3	391,2	391,3	394,8	398,5	405,2	412,1	415,1	416,8	415,9			
	Prélèvements	Ff	38,64	38,63	38,63	38,98	39,35	40,01	40,69	40,99	41,16	41,06			
DEUTSCHLAND (BR)	Frei-Grenze-Preise	DM	-	-	-	-	-	-	-	-	-	-			
	Abschöpfungen	Ff	-	-	-	-	-	-	-	-	-	-			
ITALIA	Prezzi franco-frontiera	Lit	4.667	4.647	4.644	4.667	4.685	4.724	4.760	4.781	4.828	4.882			
	Prelievi	Ff	36,87	36,71	36,69	36,87	37,01	37,32	37,60	37,77	38,14	38,56			
LUXEMBOURG	Prix franco frontière	Flux	391,3	391,2	391,3	394,8	398,5	405,2	412,1	415,1	416,8	415,9			
	Prélèvements	Ff	38,64	38,63	38,63	38,98	39,35	40,01	40,69	40,99	41,16	41,06			
NEDERLAND	Prijzen franco-grens	Ff	31,37	30,81	30,68	30,84	-	-	-	-	-	32,08			
	Heffingen	Ff	42,78	42,01	41,84	42,06	-	-	-	-	-	43,75			
Millet		Hirse						Miglio						Gierst	
Prix de seuil / Schwellenpreise : France Prezzi d'entrata/Drempelprijzen		Ff	45,99	45,99	45,99	42,79	43,19	43,59	43,99	44,39	44,79	45,19	45,59	45,99	44,79
BELGIQUE / BELGIE	Prix franco frontière	Fb	434,3	435,2	448,9	459,4	-	-	-	-	-	-			
	Prélèvements	Ff	42,88	42,97	44,32	45,36	-	-	-	-	-	-			
DEUTSCHLAND (BR)	Frei-Grenze-Preise	DM	-	-	-	-	-	-	-	-	-	-			
	Abschöpfungen	Ff	-	-	-	-	-	-	-	-	-	-			
ITALIA	Prezzi franco-frontiera	Lit	4.658	4.658	-	6.030	-	4.680	4.706	4.706	4.720	4.726			
	Prelievi	Ff	36,80	36,80	-	47,63	-	36,97	37,18	37,18	37,28	37,33			
LUXEMBOURG	Prix franco frontière	Flux	434,3	435,2	448,9	459,4	-	-	-	-	-	-			
	Prélèvements	Ff	42,88	42,97	44,32	45,36	-	-	-	-	-	-			
NEDERLAND	Prijzen franco-grens	Ff	32,91	32,82	33,10	33,40	-	-	-	-	-	-			
	Heffingen	Ff	44,88	44,76	45,14	45,56	-	-	-	-	-	-			
NEDERLAND	Heffingen	Ff	0,51	0,51	0,51	-	-	-	-	-	-	-			

PRIX DE SEUIL
SCHWELLENPREISE
PREZZI D'ENTRATA
DREMPELPRIJZEN

PRIX FRANCO FRONTIERE
FREI-GRENZE-FREISE
PREZZI FRANCO-FRONTIERA
PRIJZEN FRANCO-GRENS

PRELEVEMENTS INTRACOMMUNAUTAIRES
INNERGEMEINSCHAFTLICHE ABSCHÖPFUNGEN
PRELIEVI INTRACOMUNITARI
INTRACOMMUNAUTAIRE HEFFINGEN

CEREALES
GETREIDE
CEREALI
GRANEN

Pour importations vers : Für Einfuhren nach : Per importazioni verso : Voor invoeren naar :

FRANCE

100 Kg

Provenance Herkunft Provenienza Berkomst	Description - Beschreibung Descrizione - Omschrijving	1 9 6 6												
		MAR			APR			MAI			JUN			
		14-20	21-27	28-3	4-10	11-17	18-24	25-1	2-8	9-15	16-22	23-29	30-5	6-12
Sorgho		Sorghum			Sorgo			Sorgho						
Prix de seuil / Schwellenpreise : France Prezzi d'entrata/Drempelprijzen		Ff	43,77			44,17			44,57			44,97		
BELGIQUE / BELGIE	Prix franco frontière	Fb	416,7	416,7	416,7	416,0	416,0	415,5	415,5	415,0	414,5	414,5	414,0	
		Ff	41,15	41,15	41,15	41,08	41,08	41,03	41,03	40,98	40,93	40,93	40,88	
	Prélèvements	Ff	2,04	2,04	2,23	2,48	2,48	2,48	2,48	3,00	3,00	3,00	3,00	
DEUTSCHLAND (BR)	Frei-Grenze-Preise	DM	-	-	-	-	-	-	-	-	-	-	-	
		Ff	-	-	-	-	-	-	-	-	-	-	-	
	Abeschöpfungen	Ff	-	-	-	-	-	-	-	-	-	-	-	
ITALIA	Prezzi franco-frontiera	Lit	4.826	4.826	4.842	4.882	4.882	4.891	4.891	4.931	4.931	4.931	4.931	
		Ff	38,12	38,12	38,25	38,56	38,56	38,63	38,63	38,95	38,95	38,95	38,95	
	Prelievi	Ff	4,94	4,94	5,13	5,07	5,07	5,07	5,07	5,08	5,08	5,08	5,08	
LUXEMBOURG	Prix franco frontière	Flux	416,7	416,7	416,7	416,0	416,0	415,5	415,5	415,0	414,5	414,5	414,0	
		Ff	41,15	41,15	41,15	41,08	41,08	41,03	41,03	40,98	40,93	40,93	40,88	
	Prélèvements	Ff	2,04	2,04	2,23	2,48	2,48	2,48	2,48	3,00	3,00	3,00	3,00	
NEDERLAND	Prijzen franco-grens	Fl	-	-	32,20	32,05	32,05	-	32,40	32,35	32,40	32,40	32,63	
		Ff	-	-	43,92	43,71	43,71	-	44,19	44,12	44,19	44,19	44,50	
	Heffingen	Ff	-	-	-	-	-	-	-	-	-	-	-	
Millet		Hirse			Miglio			Gierst						
Prix de seuil / Schwellenpreise : France Prezzi d'entrata/Drempelprijzen		Ff	44,79			45,19			45,59			45,99		
BELGIQUE / BELGIE	Prix franco frontière	Fb	-	-	-	-	-	-	459,9	459,9	459,9	459,9	461,6	
		Ff	-	-	-	-	-	-	45,41	45,41	45,41	45,41	45,58	
	Prélèvements	Ff	-	-	-	-	-	-	-	-	-	-	-	
DEUTSCHLAND (BR)	Frei-Grenze-Preise	DM	-	-	-	-	-	-	-	-	-	-	-	
		Ff	-	-	-	-	-	-	-	-	-	-	-	
	Abeschöpfungen	Ff	-	-	-	-	-	-	-	-	-	-	-	
ITALIA	Prezzi franco-frontiera	Lit	4.721	4.726	4.726	4.726	4.726	4.726	4.726	4.726	4.726	4.726	4.726	
		Ff	37,29	37,33	37,33	37,33	37,33	37,33	37,33	37,33	37,33	37,33	37,33	
	Prelievi	Ff	7,08	7,08	7,08	7,08	7,06	7,00	7,08	7,72	7,72	7,72	7,72	
LUXEMBOURG	Prix franco frontière	Flux	-	-	-	-	-	-	459,9	459,9	459,9	459,9	461,6	
		Ff	-	-	-	-	-	-	45,41	45,41	45,41	45,41	45,58	
	Prélèvements	Ff	-	-	-	-	-	-	-	-	-	-	-	
NEDERLAND	Prijzen franco-grens	Fl	-	-	-	-	-	-	-	-	-	-	-	
		Ff	-	-	-	-	-	-	-	-	-	-	-	
	Heffingen	Ff	-	-	-	-	-	-	-	-	-	-	-	

PRIX DE SEUIL FRIX FRANCO FRONTIERE PRELEVEMENTS INTRACOMMUNAUTAIRES
 SCHWELLENPREISE FREI-GRENZE-PREISE INNERGEMEINSCHAFTLICHE ABSCHÖPFUNGEN
 PREZZI D'ENTRATA PREZZI FRANCO-FRONTIERA PRELIEVI INTRACOMUNITARI
 DREMPELPRIJZEN PRIJZEN FRANCO-GRENS INTRACOMMUNAUTAIRE HEFFINGEN

CEREALES
 GETREIDE
 CEREALI
 GRANEN

Pour importations vers : Für Einfuhren nach : Per importazioni verso : Voor invoeren naar :

FRANCE

100 Kg

Provenance Herkunft Provenienza Herkomst	Description - Beschreibung Descrizione - Omschrijving	1 9 6 5						1 9 6 6						1965/ 66	
		JUL	AUG	SEP	OCT	NOV	DEC	JAN	FEB	MAR	APR	MAI	JUN	Arith. Ø	
Farine de blé tendre et de méteil		Mehl von Weizen und von Mengkorn				Farina di frumento e di frumento segalato				Meel van zachte tarwe en van mengkoren					
Prix de seuil / Schwellenpreise : France Prezzi d'entrata/Drempelprijzen		Ff	78,94	78,94	79,50	80,06	80,62	81,18	81,74	82,30	82,86	83,42	83,98	84,54	81,51
BELGIQUE / BELGIE	Prix franco frontière	Fb	715,2	715,2	710,1	713,0	715,9	720,3	721,9	728,5	725,0	725,3			
		Ff	70,62	70,62	70,12	70,40	70,69	71,12	71,28	71,93	71,59	71,62			
	Prélèvements	Ff	3,38	3,38	4,46	4,72	5,07	5,23	5,53	5,34	6,33	6,89			
DEUTSCHLAND (BR)	Frei-Grenze-Preise	DM	-	-	-	-	-	-	-	-	-	-			
		Ff	-	-	-	-	-	-	-	-	-	-			
	Abschöpfungen	Ff	-	-	-	-	-	-	-	-	-	-			
ITALIA	Prezzi franco-frontiera	Lit	9.363	9.592	9.631	9.718	9.718	9.718	9.718	9.718	9.732	9.698			
		Ff	73,97	75,78	76,09	76,77	76,77	76,77	76,77	76,77	76,87	76,61			
	Prelievi	Ff	0,21	-	-	-	-	-	0,04	0,60	1,16	1,88			
LUXEMBOURG	Prix franco frontière	Flux	838,1	838,1	838,1	845,1	854,4	863,1	871,8	881,4	890,0	896,0			
		Ff	82,75	82,75	82,75	83,45	84,36	85,22	86,08	87,02	87,88	88,47			
	Prélèvements	Ff	-	-	-	-	-	-	-	-	-	-			
NEDERLAND	Prijzen franco-grens	Fl	51,45	51,76	53,47	52,95	53,60	54,53	55,04	55,18	55,15	55,15			
		Ff	70,17	70,59	72,93	72,22	73,10	74,37	75,06	75,25	75,21	75,21			
	Heffingen	Ff	3,83	3,41	1,64	2,90	2,71	1,82	1,62	2,15	2,71	3,27			
Farine de seigle		Mehl von Roggen				Farina di segala				Meel van rogge					
Prix de seuil / Schwellenpreise : France Prezzi d'entrata/Drempelprijzen		Ff	65,99	65,99	66,55	67,11	67,67	68,23	68,79	69,35	69,91	70,47	71,03	71,59	68,56
BELGIQUE / BELGIE	Prix franco frontière	Fb	614,16	614,1	614,3	619,7	626,8	636,8	638,9	638,3	640,7	640,7			
		Ff	60,64	60,64	60,65	61,19	61,89	62,88	63,09	63,02	63,26	63,26			
	Prélèvements	Ff	0,41	0,41	0,97	0,97	0,97	0,51	0,72	1,30	1,71	2,27			
DEUTSCHLAND (BR)	Frei-Grenze-Preise	DM	-	-	-	-	-	-	-	-	-	-			
		Ff	-	-	-	-	-	-	-	-	-	-			
	Abschöpfungen	Ff	-	-	-	-	-	-	-	-	-	-			
ITALIA	Prezzi franco-frontiera	Lit	-	-	-	-	-	-	-	-	-	-			
		Ff	-	-	-	-	-	-	-	-	-	-			
	Prelievi	Ff	-	-	-	-	-	-	-	-	-	-			
LUXEMBOURG	Prix franco frontière	Flux	775,1	776,3	777,5	784,5	791,7	798,5	805,0	805,5	807,5	808,2			
		Ff	76,53	76,66	76,77	77,46	78,18	78,84	79,49	79,54	79,74	79,80			
	Prélèvements	Ff	-	-	-	-	-	-	-	-	-	-			
NEDERLAND	Prijzen franco-grens	Fl	43,95	44,41	44,73	45,17	45,74	46,47	46,60	46,59	46,47	46,47			
		Ff	59,94	60,57	61,01	61,61	62,38	63,38	63,55	63,54	63,38	63,38			
	Heffingen	Ff	1,11	0,32	0,32	0,32	0,32	0,12	0,25	0,77	1,59	2,15			

PRIX DE SEUIL
SCHWELLENPREISE
PREZZI D'ENTRATA
DREMPELPRIJZEN

PRIX FRANCO FRONTIERE
FREI-GRENZE-PREISE
PREZZI FRANCO-FRONTIERA
PRIJZEN FRANCO-GRENS

PRELEVEMENTS INTRACOMMUNAUTAIRES
INNERGEMEINSCHAFTLICHE ABSCHÖPFUNGEN
PRELIEVI INTRACOMUNITARI
INTRACOMMUNAUTAIRE HEFFINGEN

CEREALES
GETREIDE
CEREALI
GRANEN

Pour importations vers : Für Einfuhren nach : Per importazioni verso : Voor invoeren naar :

FRANCE

100 Kg

Provenance Herkunft Provenienza Herkomst	Description - Beschreibung Descrizione - Omschrijving	1966														
		MAR			APR				MAI				JUN			
		14-20	21-27	28-3	4-10	11-17	18-24	25-1	2-8	9-15	16-22	23-29	30-5	6-12		
Farine de blé tendre et de méteil		Mehl von Weizen und von Mengkorn				Farina di frumento e di frumento segalato				Meel van zachte tarwe en van mengkoren						
Prix de seuil / Schwellenpreise : France Prezzi d'entrata/Drempelprijzen		Ff	82,86			83,42				83,98				84,54		
BELGIQUE / BELGIE	Prix franco frontière	Fb	725,0	725,0	725,0	725,0	725,0	725,7	725,7	744,5	744,5	744,5	746,2			
		Ff	71,59	71,59	71,59	71,59	71,59	71,66	71,66	73,51	73,51	73,51	73,68			
	Prélèvements	Ff	6,33	6,33	6,57	6,89	6,89	6,89	6,89	5,53	5,53	5,53	5,53			
DEUTSCHLAND (BR)	Frei-Grenze-Preise	DM	-	-	-	-	-	-	-	-	-	-	-			
		Ff	-	-	-	-	-	-	-	-	-	-	-			
	Abschöpfungen	Ff	-	-	-	-	-	-	-	-	-	-	-			
ITALIA	Prezzi franco-frontiera	Lit	9.732	9.738	9.738	9.738	9.738	9.738	9.538	9.538	9.538	9.538	9.438			
		Ff	76,87	76,92	76,92	76,92	76,92	76,92	75,34	75,34	75,34	75,34	74,55			
	Prelievi	Ff	1,16	1,16	1,33	1,56	1,56	1,56	3,14	3,70	3,70	3,70	4,49			
LUXEMBOURG	Prix franco frontière	Flux	890,5	890,5	890,6	896,6	896,6	896,6	896,6	902,6	902,6	902,6	902,6			
		Ff	87,93	87,93	87,94	88,53	88,53	88,53	88,53	89,12	89,12	89,12	89,12			
	Prélèvements	Ff	-	-	-	-	-	-	-	-	-	-	-			
NEDERLAND	Prijzen franco-grens	Fl	55,15	55,15	55,15	55,15	55,15	55,15	55,15	55,15	55,15	55,15	55,27			
		Ff	75,21	75,21	75,21	75,21	75,21	75,21	75,21	75,21	75,21	75,21	75,38			
	Heffingen	Ff	2,71	2,71	2,95	3,27	3,27	3,27	3,27	3,83	3,83	3,83	3,83			
Farine de seigle		Meel von Roggen				Farina di segala				Meel van rogge						
Prix de seuil / Schwellenpreise : France Prezzi d'entrata/Drempelprijzen		Ff	69,91			70,47				71,03				71,59		
BELGIQUE / BELGIE	Prix franco frontière	Fb	640,7	640,7	640,7	640,7	640,7	640,7	640,7	640,7	640,7	640,7	642,4			
		Ff	63,26	63,26	63,26	63,26	63,26	63,26	63,26	63,26	63,26	63,26	63,43			
	Prélèvements	Ff	1,71	1,71	1,95	2,27	2,27	2,27	2,27	2,83	2,83	2,83	2,83			
DEUTSCHLAND (BR)	Frei-Grenze-Preise	DM	-	-	-	-	-	-	-	-	-	-	-			
		Ff	-	-	-	-	-	-	-	-	-	-	-			
	Abschöpfungen	Ff	-	-	-	-	-	-	-	-	-	-	-			
ITALIA	Prezzi franco-frontiera	Lit	-	-	-	-	-	-	-	-	-	-	-			
		Ff	-	-	-	-	-	-	-	-	-	-	-			
	Prelievi	Ff	-	-	-	-	-	-	-	-	-	-	-			
LUXEMBOURG	Prix franco frontière	Flux	808,0	808,0	808,2	808,2	808,2	808,2	808,2	808,2	808,2	808,2	808,2			
		Ff	79,78	79,78	79,80	79,80	79,80	79,80	79,80	79,80	79,80	79,80	79,80			
	Prélèvements	Ff	-	-	-	-	-	-	-	-	-	-	-			
NEDERLAND	Prijzen franco-grens	Fl	46,47	46,47	46,47	46,47	46,47	46,47	46,47	46,47	46,47	46,47	46,60			
		Ff	63,38	63,38	63,38	63,38	63,38	63,38	63,38	63,38	63,38	63,38	63,55			
	Heffingen	Ff	1,59	1,59	1,83	2,15	2,15	2,15	2,15	2,71	2,71	2,71	2,71			

PRIX DE SEUIL FRIX FRANCO FRONTIERE PRELEVEMENTS INTRACOMMUNAUTAIRES
 SCHWELLENPREISE FREI-GRENZE-PREISE INNERGEMEINSCHAFTLICHE ABSCHÖPFUNGEN
 PREZZI D'ENTRATA PREZZI FRANCO-FRONTIERA PRELIEVI INTRACOMUNITARI
 DREMPELPRIJZEN PRIJZEN FRANCO-GRENS INTRACOMMUNAUTAIRE HEFFINGEN

CEREALES
 GETREIDE
 CEREALI
 GRANEN

Pour importations vers : Für Einfuhren nach : Per importazioni verso : Voor invoeren naar :

FRANCE

100 Kg

Provenance Herkunft Provenienza Herkomst	Description - Beschreibung Descrizione - Omschrijving	1 9 6 5						1 9 6 6						1965/ 66 Arith	
		JUL	AUG	SEP	OCT	NOV	DEC	JAN	FEB	MAR	APR	MAI	JUN	Ø	
Gruaux et semoules de blé tendre		Grobgruess und Feingruess von Weizen			Semola e semolini di frumento			Grutten, gries en griesmeel van zachte tarwe							
Prix de seuil / Schwellenpreise : France Prezzi d'entrata/Drempelprijzen		Ff	85,26	85,26	85,86	86,46	87,06	87,66	88,26	88,86	89,46	90,06	90,66	91,26	88,01
BELGIQUE / BELGIE	Prix franco frontière	Fb	777,4	777,4	772,3	775,5	779,0	784,1	786,3	793,4	790,3	791,1			
	Prélèvements	Ff	76,76	76,76	76,26	76,57	76,92	77,42	77,64	78,34	78,04	78,11			
DEUTSCHLAND (BR)	Frei-Grenze-Preise	DM	-	-	-	-	-	-	-	-	-	-			
	Abschöpfungen	Ff	-	-	-	-	-	-	-	-	-	-			
ITALIA	Prezzi franco-frontiera	Lit	9.592	9.821	9.860	9.947	9.947	9.947	9.947	9.947	9.963	9.930			
	Prelievi	Ff	75,78	77,59	77,90	78,58	78,58	78,58	78,58	78,58	78,70	78,44			
LUXEMBOURG	Prix franco frontière	Flux	860,5	860,5	860,5	867,5	876,8	885,5	894,2	903,8	913,9	929,4			
	Prélèvements	Ff	84,97	84,97	84,97	85,66	86,58	87,43	88,29	89,24	90,24	91,77			
NEDERLAND	Prijzen franco-grens	Fl	55,05	55,36	57,07	56,55	57,20	58,13	58,64	58,78	58,75	58,75			
	Heffingen	Ff	75,08	75,50	77,84	77,13	78,01	79,28	79,97	80,16	80,12	80,12			
Gruaux et semoules de blé dur		Grobgruess und Feingruess von Hartweizen			Semole e semolini di grano duro			Grutten, gries en griesmeel van durum tarwe							
Prix de seuil / Schwellenpreise : France Prezzi d'entrata/Drempelprijzen		Ff	95,35	95,35	96,06	96,78	97,49	98,20	98,92	99,63	100,34	101,06	101,77	102,48	98,64
BELGIQUE / BELGIE	Prix franco frontière	Fb	793,0	793,0	793,2	798,6	808,8	822,9	829,0	830,0	833,8	838,8			
	Prélèvements	Ff	78,30	78,30	78,32	78,85	79,86	81,25	81,85	81,95	82,33	82,83			
DEUTSCHLAND (BR)	Frei-Grenze-Preise	DM	-	-	-	-	-	-	-	-	-	-			
	Abschöpfungen	Ff	-	-	-	-	-	-	-	-	-	-			
ITALIA	Prezzi franco-frontiera	Lit	-	-	-	-	-	-	-	-	-	-			
	Prelievi	Ff	-	-	-	-	-	-	-	-	-	-			
LUXEMBOURG	Prix franco frontière	Flux	919,5	919,5	919,5	926,5	935,8	944,5	953,2	962,8	972,9	988,4			
	Prélèvements	Ff	90,79	90,79	90,79	91,48	92,40	93,26	94,12	95,06	96,07	97,60			
NEDERLAND	Prijzen franco-grens	Fl	59,85	59,85	60,40	61,03	61,80	62,71	63,02	63,23	63,63	64,12			
	Heffingen	Ff	81,63	81,63	82,38	83,24	84,28	85,53	85,95	86,23	86,78	87,44			
NEDERLAND	Prijzen franco-grens	Fl	8,78	8,78	8,78	8,78	8,37	7,68	7,96	8,37	8,62	8,67			
	Heffingen	Ff	8,78	8,78	8,78	8,78	8,37	7,68	7,96	8,37	8,62	8,67			

PRIX DE SEUIL PRIX FRANCO FRONTIERE PRELEVEMENTS INTRACOMMUNAUTAIRES
 SCHWELLENPREISE FREI-GRENZE-FREISE INNERGEMEINSCHAFTLICHE ABSCHÖPFUNGEN
 PREZZI D'ENTRATA PREZZI FRANCO-FRONTIERA PRELIEVI INTRACOMUNITARI
 DREMPELPRIJZEN PRIJZEN FRANCO-GRENS INTRACOMMUNAUTAIRE HEFFINGEN

CEREALES
 GETREIDE
 CEREALI
 GRANEN

Pour importations vers : Für Einfuhren nach : Per importazioni verso : Voor invoeren naar :

FRANCE

100 Kg

Provenance Herkunft Provenienza Herkomst	Description - Beschreibung Descrizione - Omschrijving	1966												
		MAR			APR			MAI			JUN			
		14-20	21-27	28-3	4-10	11-17	18-24	25-1	2-8	9-15	16-22	23-29	30-5	6-12
Gruaux et semoules de blé tendre		Grobgruess und Feingruess von Weizen				Semole e semolini di frumento				Grutten, gries en griesmeel van zachte tarwe				
Prix de seuil / Schwellenpreise : France		Ff	89,46			90,06			90,66			91,26		
BELGIQUE / BELGIE	Prix franco frontière	Fb	790,3	790,3	790,3	790,8	790,8	791,5	791,5	810,6	810,6	810,6	812,3	
		Ff	78,04	78,04	78,04	78,08	78,08	78,15	78,15	80,04	80,04	80,04	80,21	
	Prélèvements	Ff	6,48	6,48	6,74	7,08	7,08	7,08	7,08	5,68	5,68	5,68	5,68	
DEUTSCHLAND (BR)	Frei-Grenze-Preise	DM	-	-	-	-	-	-	-	-	-	-	-	
		Ff	-	-	-	-	-	-	-	-	-	-	-	
	Abschöpfungen	Ff	-	-	-	-	-	-	-	-	-	-	-	
ITALIA	Prezzi franco-frontiera	Lit	9.964	9.970	9.970	9.970	9.970	9.970	9.970	9.770	9.770	9.770	9.670	
		Ff	78,70	78,75	78,75	78,75	78,75	78,75	77,17	77,17	77,17	77,17	76,38	
	Prelievi	Ff	5,95	5,95	6,13	6,37	6,37	6,37	7,95	8,55	8,55	8,55	9,34	
LUXEMBOURG	Prix franco frontière	Flux	913,0	913,0	924,0	930,0	930,0	930,0	930,0	936,0	936,0	936,0	936,0	
		Ff	90,15	90,15	91,24	91,83	91,83	91,83	91,83	92,42	92,42	92,42	92,42	
	Prélèvements	Ff	-	-	-	-	-	-	-	-	-	-	-	
NEDERLAND	Prijzen franco-grens	Ff	58,75	58,75	58,75	58,75	58,75	58,75	58,75	58,75	58,75	58,75	58,87	
		Ff	80,12	80,12	80,12	80,12	80,12	80,12	80,12	80,12	80,12	80,12	80,29	
	Heffingen	Ff	4,40	4,40	4,66	5,00	5,00	5,00	5,00	5,60	5,60	5,60	5,60	
Gruaux et semoules de blé dur		Grobgruess und Feingruess von Hartweizen				Semole e semolini di grano duro				Grutten, gries en griesmeel van durum tarwe				
Prix de seuil / Schwellenpreise : France		Ff	100,34			101,06			101,77			102,48		
BELGIQUE / BELGIE	Prix franco frontière	Fb	833,8	833,8	833,8	839,4	839,4	839,4	839,4	845,2	845,2	845,2	846,9	
		Ff	82,33	82,33	82,33	82,88	82,88	82,88	82,88	83,46	83,46	83,46	83,62	
	Prélèvements	Ff	13,07	13,07	13,38	13,24	13,24	13,24	13,24	13,37	13,37	13,37	13,37	
DEUTSCHLAND (BR)	Frei-Grenze-Preise	DM	-	-	-	-	-	-	-	-	-	-	-	
		Ff	-	-	-	-	-	-	-	-	-	-	-	
	Abschöpfungen	Ff	-	-	-	-	-	-	-	-	-	-	-	
ITALIA	Prezzi franco-frontiera	Lit	-	-	-	-	-	-	-	-	-	-	-	
		Ff	-	-	-	-	-	-	-	-	-	-	-	
	Prelievi	Ff	-	-	-	-	-	-	-	-	-	-	-	
LUXEMBOURG	Prix franco frontière	Flux	972,0	972,0	983,0	989,0	989,0	989,0	989,0	995,0	995,0	995,0	995,0	
		Ff	95,98	95,98	97,06	97,65	97,65	97,65	97,65	98,25	98,25	98,25	98,25	
	Prélèvements	Ff	-	-	-	-	-	-	-	-	-	-	-	
NEDERLAND	Prijzen franco-grens	Ff	63,63	63,63	63,63	64,17	64,17	64,17	64,17	64,17	64,17	64,17	64,30	
		Ff	86,78	86,78	86,78	87,52	87,52	87,52	87,52	87,52	87,52	87,52	87,69	
	Heffingen	Ff	8,62	8,62	8,94	8,60	8,60	8,60	8,60	9,31	9,31	9,31	9,31	

PRIX DE SEUIL
SCHWELLENPREISE
PREZZI D'ENTRATA
DREMPELPRIJZEN

PRIX FRANCO FRONTIERE
FREI-GRENZE-PREISE
PREZZI FRANCO-FRONTIERA
PRIJZEN FRANCO-GRENS

PRELEVEMENTS INTRACOMMUNAUTAIRES
INNERGEMEINSCHAFTLICHE ABSCHÖPFUNGEN
PRELIEVI INTRACOMUNITARI
INTRACOMMUNAUTAIRE HEFFINGEN

GEREALES
GETREIDE
CEREALI
GRANEN

Pour importations vers : Für Einfuhren nach : Per importazioni verso : Voor invoeren naar :

ITALIA

100 Kg

Provenance Herkunft Provenienza Herkomst	Description - Beschreibung Descrizione - Omschrijving	1965						1966						1965/ 66 Arith	
		JUL	AUG	SEP	OCT	NOV	DEC	JAN	FEB	MAR	APR	MAI	JUN	g	
Blé tendre		Weichweizen			Grano tenero			Zachte tarwe							
Prix de seuil / Schwellenpreise : Italia Prezzi d'entrata/Drempelprijzen		Lit	7.050	7.100	7.150	7.200	7.250	7.300	7.350	7.400	7.450	7.500	7.500	7.500	7.313
BELGIQUE / BELGIE	Prix franco frontière	Fb	549,7	550,6	547,9	550,3	553,2	557,6	558,2	560,1	558,7	554,1			
	Prélèvements	Lit	6.871	6.882	6.849	6.879	6.915	6.970	6.977	7.001	6.984	6.926			
DEUTSCHLAND (BR)	Frei-Grenze-Preise	DM	-	-	-	-	-	-	-	-	-	-			
	Abschöpfungen	Lit	-	-	-	-	-	-	-	-	-	-			
FRANCE	Prix franco frontière	Ff	54,52	53,23	53,47	54,37	55,87	56,33	55,74	56,17	56,56	56,18			
	Prélèvements	Lit	6.901	6.738	6.769	6.883	7.073	7.130	7.057	7.111	7.161	7.111			
LUXEMBOURG	Prix franco frontière	Flux	661,4	662,0	662,8	669,1	678,1	688,3	692,7	694,7	698,2	697,3			
	Prélèvements	Lit	8.268	8.275	8.285	8.364	8.476	8.604	8.659	8.683	8.728	8.716			
NEDERLAND	Prijzen franco-grens	Fl	39,01	39,14	40,38	40,01	40,32	40,68	41,08	41,34	41,36	41,31			
	Heffingen	Lit	6.735	6.757	6.972	6.907	6.962	7.023	7.093	7.138	7.140	7.132			
Seigle		Roggen			Segala			Rogge							
Prix de seuil / Schwellenpreise : Italia Prezzi d'entrata/Drempelprijzen		Lit	6.170	6.170	6.170	6.170	6.170	6.170	6.170	6.170	6.170	6.170	6.170	6.170	6.170
BELGIQUE / BELGIE	Prix franco frontière	Fb	472,9	465,8	457,3	463,6	471,7	482,0	484,8	479,4	473,6	474,4			
	Prélèvements	Lit	5.911	5.822	5.716	5.794	5.896	6.025	6.060	5.993	5.919	5.930			
DEUTSCHLAND (BR)	Frei-Grenze-Preise	DM	-	-	-	-	-	-	-	-	-	-			
	Abschöpfungen	Lit	-	-	-	-	-	-	-	-	-	-			
FRANCE	Prix franco frontière	Ff	43,75	44,85	44,72	45,40	46,17	47,78	48,38	-	-	-			
	Prélèvements	Lit	5.538	5.677	5.662	5.748	5.844	6.048	6.125	-	-	-			
LUXEMBOURG	Prix franco frontière	Flux	613,5	614,1	614,8	621,1	629,1	638,4	641,7	637,6	636,3	636,9			
	Prélèvements	Lit	7.669	7.676	7.685	7.764	7.864	7.980	8.022	7.970	7.954	7.961			
NEDERLAND	Prijzen franco-grens	Fl	34,02	33,49	33,26	34,15	34,37	34,92	35,45	35,57	35,50	35,26			
	Heffingen	Lit	5.874	5.782	5.743	5.896	5.933	6.030	6.121	6.141	6.128	6.087			

PRIX DE SEUIL
SCHWELLENPREISE
PREZZI D'ENTRATA
DREMPELPRIJZEN

PRIX FRANCO FRONTIERE
FREI-GRENZE-FREISE
PREZZI FRANCO-FRONTIERA
PRIJZEN FRANCO-GRENS

PRELEVEMENTS INTRACOMMUNAUTAIRES
INNERGEMEINSCHAFTLICHE ABSCHÖPFUNGEN
PRELIEVI INTRACOMUNITARI
INTRACOMMUNAUTAIRE HEFFINGEN

CEREALES
GETREIDE
CEREBALI
GRANEN

Pour importations vers : Für Einfuhren nach : Per importazioni verso : Voor invoeren naar :

ITALIA

100 Kg

Provenance Herkunft Provenienza Herkomst	Description - Beschreibung Descrizione - Omschrijving		1 9 6 6											
			M A R			A P R			M A I			JUN		
			14-20	21-27	28-3	4-10	11-17	18-24	25-1	2-8	9-15	16-22	23-29	30-5
Blé tendre		Weichweizen	Grano tenero						Zachte tarwe					
Prix de seuil / Schwellenpreise : Italia Prezzi d'entrata/Drempelprijzen : Italia		Lit	7.450			7.500			7.500			7.500		
BELGIQUE / BELGIE	Prix franco frontière	Fb	558,7	558,7	559,1	553,3	553,3	553,8	553,8	567,2	567,2	567,2	568,9	
	Prélèvements	Lit	6.984	6.984	6.989	6.916	6.916	6.923	6.923	7.090	7.090	7.090	7.111	
DEUTSCHLAND (BR)	Frei-Grenze-Preise	DM	-	-	-	-	-	-	-	-	-	-	-	
	Abschöpfungen	Lit	-	-	-	-	-	-	-	-	-	-	-	
		Lit	-	-	-	-	-	-	-	-	-	-	-	-
FRANCE	Prix franco frontière	Ff	56,32	56,73	56,73	55,99	55,99	56,13	56,38	56,33	56,38	56,19	56,36	
	Prélèvements	Lit	7.130	7.181	7.181	7.088	7.088	7.106	7.137	7.131	7.137	7.113	7.135	
		Lit	207	207	207	343	343	343	294	294	294	294		
LUXEMBOURG	Prix franco frontière	Flux	698,2	698,2	698,8	697,1	697,1	697,1	697,1	701,1	701,1	701,1	702,7	
	Prélèvements	Lit	8.728	8.728	8.735	8.714	8.714	8.714	8.714	8.764	8.764	8.764	8.784	
		Lit	-	-	-	-	-	-	-	-	-	-	-	-
NEDERLAND	Prijzen franco-grens	Fl	41,36	41,36	41,35	41,35	41,35	41,26	41,26	41,26	41,26	41,26	41,26	
	Heffingen	Lit	7.141	7.141	7.140	7.140	7.140	7.123	7.123	7.123	7.123	7.123	7.123	
		Lit	205	205	205	292	292	292	292	292	292	292		
Seigle		Roggen	Segala						Rogge					
Prix de seuil / Schwellenpreise : Italia Prezzi d'entrata/Drempelprijzen : Italia		Lit	6.170			6.170			6.170			6.170		
BELGIQUE / BELGIE	Prix franco frontière	Fb	473,5	473,5	474,2	474,2	474,2	474,6	474,6	474,6	474,6	474,6	476,2	
	Prélèvements	Lit	5.919	5.919	5.928	5.928	5.928	5.933	5.933	5.933	5.933	5.933	5.953	
DEUTSCHLAND (BR)	Frei-Grenze-Preise	DM	-	-	-	-	-	-	-	-	-	-	-	
	Abschöpfungen	Lit	-	-	-	-	-	-	-	-	-	-	-	
		Lit	-	-	-	-	-	-	-	-	-	-	-	-
FRANCE	Prix franco frontière	Ff	-	-	-	-	-	-	-	-	-	-	-	
	Prélèvements	Lit	-	-	-	-	-	-	-	-	-	-	-	
		Lit	-	-	-	-	-	-	-	-	-	-	-	-
LUXEMBOURG	Prix franco frontière	Flux	636,3	636,3	636,9	636,9	636,9	636,9	636,9	636,9	636,9	636,9	638,6	
	Prélèvements	Lit	7.954	7.954	7.961	7.961	7.961	7.961	7.961	7.961	7.961	7.961	7.983	
		Lit	-	-	-	-	-	-	-	-	-	-	-	-
NEDERLAND	Prijzen franco-grens	Fl	35,48	35,48	35,62	35,17	35,27	35,08	35,38	35,58	34,78	34,53	33,93	
	Heffingen	Lit	6.125	6.125	6.150	6.072	6.089	6.056	6.108	6.143	6.004	5.961	5.858	
		Lit	-	-	-	-	-	-	-	-	99	97		

PRIX DE SEUIL
SCHWELLENPREISE
PREZZI D'ENTRATA
DREMPELPRIJZEN

PRIX FRANCO FRONTIERE
FREI-GRENZE-
PREISE
PREZZI FRANCO-FRONTIERA
PRIJZEN FRANCO-GRENS

PRELEVEMENTS INTRACOMMUNAUTAIRES
INNERGEMEINSCHAFTLICHE ABSCHÖPFUNGEN
PRELIEVI INTRACOMUNITARI
INTRACOMMUNAUTAIRE HEFFINGEN

CEREALES
GETREIDE
CEREALI
GRANEN

Pour importations vers : Für Einfuhren nach : Per importazioni verso : Voor invoeren naar :

ITALIA

100 Kg

Provenance Herkunft Provenienza Herkomst	Description - Beschreibung Descrizione - Omschrijving		1965						1966						1965 66
			Arith.												Ø
			JUL	AUG	SEP	OCT	NOV	DEC	JAN	FEB	MAR	APR	MAI	JUN	
Blé dur		Hartweizen			Grano duro			Durum tarwe							
Prix de seuil / Schwellenpreise : Italia Prezzi d'entrata/Drempelprijzen		Lit	9.200	9.255	9.310	9.365	9.420	9.475	9.530	9.585	9.640	9.695	9.695	9.695	9.489
BELGIQUE / BELGIE	Prix franco frontière	Fb	-	-	-	-	-	-	-	-	-	-	-	-	
		Lit	-	-	-	-	-	-	-	-	-	-	-	-	
	Prélèvements	Lit	-	-	-	-	-	-	-	-	-	-	-	-	
DEUTSCHLAND (BR)	Frei-Grenze-Preise	DM	-	-	-	-	-	-	-	-	-	-	-	-	
		Lit	-	-	-	-	-	-	-	-	-	-	-	-	
	Abschöpfungen	Lit	-	-	-	-	-	-	-	-	-	-	-	-	
FRANCE	Prix franco frontière	Ff	61,21	61,68	62,10	61,23	63,09	63,47	64,06	64,89	64,26	64,59			
		Lit	7.749	7.808	7.862	7.751	7.987	8.034	8.110	8.214	8.135	8.177			
	Prélèvements	Lit	1.411	1.411	1.380	1.547	1.376	1.336	1.346	1.296	1.437	1.443			
LUXEMBOURG	Prix franco frontière	Flux	-	-	-	-	-	-	-	-	-	-	-	-	
		Lit	-	-	-	-	-	-	-	-	-	-	-	-	
	Prélèvements	Lit	-	-	-	-	-	-	-	-	-	-	-	-	
NEDERLAND	Prijzen franco-grens	Fl	-	-	-	-	-	-	-	-	-	-	-	-	
		Lit	-	-	-	-	-	-	-	-	-	-	-	-	
	Heffingen	Lit	-	-	-	-	-	-	-	-	-	-	-	-	
Farine de blé tendre et de méteil		Mehl von Weizen und von Mengkorn			Farina di frumento e di frumento segalato			Meel van zachte tarwe en van mengkoren							
Prix de seuil / Schwellenpreise : Italia Prezzi d'entrata/Drempelprijzen		Lit	10842	10912	10982	11052	11122	11192	11262	11332	11402	11472	11472	11472	11210
BELGIQUE / BELGIE	Prix franco frontière	Fb	718,7	718,7	713,6	716,5	719,4	723,9	725,5	732,0	728,5	726,8			
		Lit	8.984	8.984	8.921	8.956	8.992	9.048	9.069	9.150	9.106	9.085			
	Prélèvements	Lit	1.233	1.303	1.439	1.471	1.471	1.534	1.552	1.549	1.671	1.734			
DEUTSCHLAND (BR)	Frei-Grenze-Preise	DM	68,37	68,07	66,83	67,72	68,69	69,41	69,80	70,49	70,37	70,19			
		Lit	10682	10636	10442	10582	10732	10846	10.906	11.014	10995	10967			
	Abschöpfungen	Lit	-	-	-	-	-	-	-	-	-	-			
FRANCE	Prix franco frontière	Ff	70,33	70,33	70,49	70,86	71,32	72,16	71,97	71,46	71,32	71,16			
		Lit	8.903	8.903	8.924	8.971	9.028	9.135	9.111	9.046	9.029	9.008			
	Prélèvements	Lit	1.314	1.384	1.435	1.456	1.456	1.447	1.505	1.637	1.751	1.811			
LUXEMBOURG	Prix franco frontière	Flux	861,8	862,5	863,4	871,6	883,8	896,9	904,3	909,6	915,1	919,3			
		Lit	10773	10782	10792	10895	11047	11211	11.304	11370	11439	11491			
	Prélèvements	Lit	-	-	-	-	-	-	-	-	-	-			
NEDERLAND	Prijzen franco-grens	Fl	51,70	52,01	53,73	53,21	53,85	54,79	55,29	55,43	55,40	55,26			
		Lit	8.926	8.979	9.276	9.186	9.297	9.459	9.546	9.570	9.565	9.541			
	Heffingen	Lit	1.291	1.308	1.081	1.241	1.241	1.101	1.089	1.142	1.212	1.275			

PRIX DE SEUIL
SCHWELLENPREISE
PREZZI D'ENTRATA
DREMPELPRIJZEN

PRIX FRANCO FRONTIERE
FREI-GRENZE-FREISE
PREZZI FRANCO-FRONTIERA
PRIJZEN FRANCO-GRENS

PRELEVEMENTS INTRACOMMUNAUTAIRES
INNERGEMEINSCHAFTLICHE ABSCHOPFUNGEN
PRELIEVI INTRACOMUNITARI
INTRACOMMUNAUTAIRE HEFFINGEN

CEREALES
GETREIDE
CEREALI
GRANEN

Pour importations vers : Für Einfuhren nach : Per importazioni verso : Voor invoeren naar :

ITALIA

100 Kg

Provenance Herkunft Provenienza Herkomst	Description - Beschreibung Descrizione - Omschrijving		1 9 6 6												
			MAR			APR				MAI				JUN	
			14-20	21-27	28-3	4-10	11-17	18-24	25-1	2-8	9-15	16-22	23-29	30-5	6-12
Blé dur		Hartweizen	Grano duro						Durum tarwe						
Prix de seuil / Schwellenpreise ; Italia Prezzi d'entrata/Drempelprijzen		Lit	9.640			9.695				9.695				9.695	
BELGIQUE / BELGIE	Prix franco frontière	Fb	-	-	-	-	-	-	-	-	-	-	-	-	-
	Prélèvements	Lit	-	-	-	-	-	-	-	-	-	-	-	-	-
		Lit	-	-	-	-	-	-	-	-	-	-	-	-	-
DEUTSCHLAND (BR)	Frei-Grenze-Preise	DM	-	-	-	-	-	-	-	-	-	-	-	-	-
	Abschöpfungen	Lit	-	-	-	-	-	-	-	-	-	-	-	-	-
		Lit	-	-	-	-	-	-	-	-	-	-	-	-	-
FRANCE	Prix franco frontière	Ff	64,60	64,60	64,60	64,57	64,57	64,64	64,57	64,57	64,57	64,57	64,64		
	Prélèvements	Lit	8.177	8.178	8.178	8.174	8.174	8.183	8.174	8.174	8.174	8.174	8.183		
		Lit	1.394	1.394	1.394	1.448	1.448	1.448	1.448	1.448	1.448	1.448			
LUXEMBOURG	Prix franco frontière	Flux	-	-	-	-	-	-	-	-	-	-	-	-	-
	Prélèvements	Lit	-	-	-	-	-	-	-	-	-	-	-	-	-
		Lit	-	-	-	-	-	-	-	-	-	-	-	-	-
NEDERLAND	Prijzen franco-grens	Fl	-	-	-	-	-	-	-	-	-	-	-	-	-
	Heffingen	Lit	-	-	-	-	-	-	-	-	-	-	-	-	-
		Lit	-	-	-	-	-	-	-	-	-	-	-	-	-
Farine de blé tendre et de méteil		Mehl von Weizen und von Mengkoren	Farina di frumento e di frumeto segalato						Meel van zachte tarwe en van mengkoren						
Prix de seuil / Schwellenpreise ; Italia Prezzi d'entrata/Drempelprijzen		Lit	11.402			11.472				11.472				11.472	
BELGIQUE / BELGIE	Prix franco frontière	Fb	728,5	728,5	728,5	726,3	726,3	727,0	727,0	745,8	745,8	745,8	747,5		
	Prélèvements	Lit	9.106	9.106	9.106	9.079	9.079	9.088	9.088	9.323	9.323	9.323	9.344		
		Lit	1.671	1.671	1.671	1.741	1.740	1.740	1.741	1.525	1.525	1.525			
DEUTSCHLAND (BR)	Frei-Grenze-Preise	DM	70,39	70,33	70,33	70,20	70,20	70,15	70,15	70,15	70,15	70,15	70,29		
	Abschöpfungen	Lit	10.999	10989	10989	10968	10968	10960	10960	10960	10960	10960	10982		
		Lit	-	-	-	-	-	-	-	-	-	-	-	-	-
FRANCE	Prix franco frontière	Ff	71,33	71,33	71,33	71,14	71,14	71,14	71,14	71,14	71,14	71,14	71,31		
	Prélèvements	Lit	9.029	9.029	9.029	9.006	9.006	9.006	9.006	9.006	9.006	9.006	9.027		
		Lit	1.751	1.751	1.751	1.818	1.818	1.818	1.818	1.818	1.818	1.818			
LUXEMBOURG	Prix franco frontière	Flux	915,1	915,1	915,8	919,7	919,7	919,7	919,7	925,7	925,7	925,7	927,3		
	Prélèvements	Lit	11439	11439	11448	11496	11496	11496	11496	11571	11571	11571	11591		
		Lit	-	-	-	-	-	-	-	-	-	-	-	-	-
NEDERLAND	Prijzen franco-grens	Fl	55,40	55,40	55,40	55,24	55,24	55,24	55,24	55,24	55,24	55,24	55,37		
	Heffingen	Lit	9.565	9.565	9.565	9.538	9.538	9.538	9.538	9.538	9.538	9.538	9.560		
		Lit	1.212	1.212	1.212	1.282	1.282	1.282	1.282	1.282	1.282	1.282			

PRIX DE SEUIL
SCHWELLENPREISE
PREZZI D'ENTRATA
DREMPELPRIJZEN

PRIX FRANCO FRONTIERE
FREI-GRENZE-REISE
PREZZI FRANCO-FRONTIERA
PRIJZEN FRANCO-GRENS

PRELEVEMENTS INTRACOMMUNAUTAIRES
INNERGEMEINSCHAFTLICHE ABSCHÖPFUNGEN
PRELIEVI INTRACOMUNITARI
INTRACOMMUNAUTAIRE HEFFINGEN

GEREALES
GETREIDE
CEREALI
GRANEN

Pour importations vers : Für Einfuhren nach : Per importazioni verso : Voor invoeren naar :

ITALIA

100 Kg

Provenance Herkunft Provenienza Herkomst	Description - Beschreibung Descrizione - Omschrijving	1965						1966						1965 66			
		Arith												g			
		JUL	AUG	SEP	OCT	NOV	DEC	JAN	FEB	MAR	APR	MAI	JUN				
Farine de seigle		Mehl von Roggen						Farina di segala						Meel van rogge			
Prix de seuil / Schwellenpreise : Italia Prezzi d'entrata/Drempelprijzen		Lit	9.805	9.805	9.805	9.805	9.805	9.805	9.805	9.805	9.805	9.805	9.805	9.805	9.805	9.805	
BELGIQUE / BELGIE	Prix franco frontière	Fb	617,9	617,9	618,1	623,5	630,6	640,6	642,7	642,1	644,7	646,1					
		Lit	7.724	7.724	7.726	7.794	7.882	8.007	8.034	8.026	8.059	8.076					
	Prélèvements	Lit	1.456	1.456	1.456	1.386	1.310	1.188	1.150	1.150	1.150	1.150					
DEUTSCHLAND (BR)	Frei-Grenze-Preise	DM	-	-	61,02	-	-	-	-	-	-	-					
		Lit	-	-	9.535	-	-	-	-	-	-	-					
	Abschöpfungen	Lit	-	-	-	-	-	-	-	-	-	-					
FRANCE	Prix franco frontière	Ff	57,98	58,72	59,16	59,32	60,85	62,25	62,16	62,16	62,40	62,49					
		Lit	7.339	7.433	7.489	7.510	7.703	7.880	7.868	7.869	7.899	7.910					
	Prélèvements	Lit	1.841	1.747	1.714	1.679	1.506	1.308	1.308	1.308	1.308	1.308					
LUXEMBOURG	Prix franco frontière	Flux	799,1	799,8	800,7	808,9	819,0	830,2	835,5	831,6	830,6	832,7					
		Lit	9.989	9.998	10009	10111	10238	10378	10444	10395	10382	10409					
	Prélèvements	Lit	-	-	-	-	-	-	-	-	-	-					
NEDERLAND	Prijzen franco-grens	Fl	44,23	44,68	45,01	45,45	46,02	46,68	46,86	46,86	46,76	46,87					
		Lit	7.636	7.714	7.771	7.847	7.945	8.059	8.090	8.091	8.074	8.091					
	Heffingen	Lit	1.544	1.448	1.441	1.334	1.141	1.136	1.099	1.099	1.099	1.099					
Gruaux et semoules de blé tendre		Grobgrüss und Feingrüss von Weizen						Semole e semolini di frumento						Grutten, gries en griesmeel van zachte tarwe			
Prix de seuil / Schwellenpreise : Italia Prezzi d'entrata/Drempelprijzen		Lit	11017	11087	11157	11227	11297	11367	11437	11507	11577	11647	11647	11647	11385		
BELGIQUE / BELGIE	Prix franco frontière	Fb	780,9	780,9	775,8	779,0	782,5	787,7	789,9	796,9	793,8	792,6					
		Lit	9.761	9.761	9.698	9.738	9.781	9.846	9.874	9.962	9.923	9.907					
	Prélèvements	Lit	631	701	836	865	865	911	926	909	1.030	1.093					
DEUTSCHLAND (BR)	Frei-Grenze-Preise	DM	-	-	-	-	-	-	-	-	-	-					
		Lit	-	-	-	-	-	-	-	-	-	-					
	Abschöpfungen	Lit	-	-	-	-	-	-	-	-	-	-					
FRANCE	Prix franco frontière	Ff	76,56	76,56	76,58	76,70	76,98	77,40	77,21	76,70	76,56	76,40					
		Lit	9.692	9.692	9.695	9.710	9.745	9.798	9.774	9.710	9.692	9.672					
	Prélèvements	Lit	700	770	840	892	892	959	1.016	1.149	1.263	1.323					
LUXEMBOURG	Prix franco frontière	Flux	881,8	882,5	883,4	891,6	903,8	916,9	924,3	929,6	935,1	939,3					
		Lit	11023	11032	11042	11145	11297	11461	11554	11620	11689	11741					
	Prélèvements	Lit	-	-	-	-	-	-	-	-	-	-					
NEDERLAND	Prijzen franco-grens	Fl	55,30	55,61	57,33	56,81	57,45	58,39	58,89	59,03	59,00	58,86					
		Lit	9.548	9.601	9.897	9.808	9.919	10080	10168	10192	10186	10162					
	Heffingen	Lit	844	861	635	794	794	654	642	695	766	829					

FRIX DE SEUIL PRIX FRANCO FRONTIERE PRELEVEMENTS INTRACOMMUNAUTAIRES
 SCHWELLENPREISE FREI-GRENZE-FREISE INNERGEMEINSCHAFTLICHE ABSCHÖPFUNGEN
 PREZZI D'ENTRATA PREZZI FRANCO-FRONTIERA PRELEVI INTRACOMUNITARI
 DREMPELPRIJZEN PRIJZEN FRANCO-GRENS INTRACOMMUNAUTAIRE HEFFINGEN

CEREALES
 GETREIDE
 CERALI
 GRANEN

Pour importations vers : Für Einfuhren nach : Per importazioni verso : Voor invoeren naar :

ITALIA

100 Kg

Provenance Herkunft Provenienza Herkomst	Description - Beschreibung Descrizione - Omschrijving	1 9 6 6												
		MAM			APR				MAI			JUN		
		14-20	21-27	28-3	4-10	11-17	18-24	25-1	2-8	9-15	16-22	23-29	30-5	6-12
Farine de seigle Mehl von Roggen Farina di segala Meel van rogge		Prix de seuil / Schwellenpreise ; Italia Prezzi d'entrata/Drempelprijzen		Lit	9.805			9.805			9.805			9.805
BELGIQUE / BELGIE	Prix franco frontière	Fb	644,5	644,5	646,1	646,1	646,1	646,1	646,1	646,1	646,1	647,8		
		Lit	8.056	8.056	8.076	8.076	8.076	8.076	8.076	8.076	8.076	8.098		
	Prélèvements	Lit	1.150	1.150	1.150	1.150	1.150	1.150	1.150	1.150	1.150			
DEUTSCHLAND (BR)	Frei-Grenze-Preise	DM	-	-	-	-	-	-	-	-	-	-		
		Lit	-	-	-	-	-	-	-	-	-	-		
	Abschöpfungen	Lit	-	-	-	-	-	-	-	-	-	-		
FRANCE	Prix franco frontière	Ff	62,44	62,44	62,47	62,47	62,47	62,54	62,47	62,47	62,47	62,54		
		Lit	7.905	7.900	7.908	7.908	7.908	7.917	7.908	7.908	7.908	7.917		
	Prélèvements	Lit	1.308	1.308	1.308	1.308	1.308	1.308	1.308	1.308	1.308			
LUXEMBOURG	Prix franco frontière	Flux	830,3	830,3	832,7	832,7	832,7	832,7	832,7	832,7	832,7	834,4		
		Lit	10379	10379	10409	10409	10409	10409	10409	10409	10409	10430		
	Prélèvements	Lit	-	-	-	-	-	-	-	-	-	-		
NEDERLAND	Prijzen franco-grens	Fl	46,75	46,75	46,87	46,87	46,87	46,87	46,87	46,87	46,87	46,99		
		Lit	8.071	8.071	8.091	8.091	8.901	8.901	8.091	8.091	8.091	8.113		
	Heffingen	Lit	1.099	1.099	1.099	1.099	1.099	1.099	1.099	1.099	1.099			
Graux et semoules de blé tendre Grobgruess und Feingruess von Weizen Semole e semolini di frumento Grutten, gries en griesmeel van zachte tarwe		Prix de seuil / Schwellenpreise ; Italia Prezzi d'entrata/Drempelprijzen		Lit	11.577			11.647			11.647			11.647
BELGIQUE / BELGIE	Prix franco frontière	Fb	793,8	793,8	793,8	792,1	792,1	792,8	792,8	811,9	811,9	811,9	813,6	
		Lit	9.923	9.923	9.923	9.901	9.901	9.910	9.910	10149	10149	10149	10170	
	Prélèvements	Lit	1.030	1.030	1.030	1.100	1.100	1.100	1.100	873	873	873		
DEUTSCHLAND (BR)	Frei-Grenze-Preise	DM	-	-	-	-	-	-	-	-	-	-		
		Lit	-	-	-	-	-	-	-	-	-	-		
	Abschöpfungen	Lit	-	-	-	-	-	-	-	-	-	-		
FRANCE	Prix franco frontière	Ff	76,57	76,57	76,57	76,38	76,38	76,38	76,38	76,38	76,38	76,55		
		Lit	9.693	9.693	9.693	9.669	9.669	9.669	9.669	9.669	9.669	9.691		
	Prélèvements	Lit	1.263	1.263	1.263	1.329	1.329	1.329	1.329	1.329	1.329			
LUXEMBOURG	Prix franco frontière	Flux	935,1	935,1	935,8	939,7	939,7	939,7	939,7	945,7	945,7	947,3		
		Lit	11689	11689	11689	11746	11746	11746	11746	11821	11821	11821	11841	
	Prélèvements	Lit	-	-	-	-	-	-	-	-	-	-		
NEDERLAND	Prijzen franco-grens	Fl	59,00	59,00	59,00	58,84	58,84	58,84	58,84	58,84	58,84	58,97		
		Lit	10186	10186	10186	10160	10160	10160	10160	10160	10160	10182		
	Heffingen	Lit	766	766	766	836	836	836	836	836	836			

PRIX DE SEUIL
SCHWELLENPREISE
PREZZI D'ENTRATA
DREMPELPRIJZEN

PRIX FRANCO FRONTIERE
FREI-GRENZE-PREISE
PREZZI FRANCO-FRONTIERA
PRIJZEN FRANCO-GRENS

PRELEVEMENTS INTRACOMMUNAUTAIRES
INNERGEMEINSCHAFTLICHE ABSCHÖPFUNGEN
PRELIEVI INTRACOMUNITARI
INTRACOMMUNAUTAIRE HEFFINGEN

GEREALES
GETREIDE
CEREALI
GRANEN

Pour importations vers : Für Einfuhren nach : Per importazioni verso : Voor invoeren naar :

ITALIA

100 Kg

Provenance Herkunft Provenienza Herkomst	Description - Beschreibung Descrizione - Omschrijving		1965						1966						1965/66	
			JUL	AUG	SEP	OCT	NOV	DEC	JAN	FEB	MAR	APR	MAI	JUN	Arithm Ø	
Gruaux et semoules de blé dur			Grobgrüss und Feingrüss von Hartweizen			Semole e semolini di grano duro			Grutten, gries en griesmeel van durum tarwe							
Prix de seuil / Schwellenpreise : Italia Prezzi d'entrata/Drempelprijzen			Lit	14592	14677	14763	14848	14933	15018	15104	15189	15274	15359	15359	15359	15040
BELGIQUE / BELGIE	Prix franco frontière	Fb	796,8	796,8	797,0	802,4	812,6	826,7	832,8	837,8	837,7	843,7				
	Prélèvements	Lit	9.960	9.960	9.962	10.030	10158	10334	10410	10423	10472	10547				
DEUTSCHLAND (BR)	Frei-Grenze-Preise	DM	79,22	79,19	79,64	80,40	81,17	81,98	82,23	82,74	83,16	83,37				
	Abschöpfungen	Lit	12379	12373	12444	12562	12683	12810	12848	12928	12993	13026				
FRANCE	Prix franco frontière	Ff	86,40	86,40	86,80	88,04	88,37	89,16	89,16	89,16	89,27	89,30				
	Prélèvements	Lit	10937	10937	10989	11145	11187	11287	11287	11301	11304					
LUXEMBOURG	Prix franco frontière	Flux	941,1	941,8	942,7	950,9	963,1	976,2	983,6	988,9	994,5	1001,6				
	Prélèvements	Lit	11764	11773	11784	11886	12038	12202	12295	12361	12431	12520				
NEDERLAND	Prijzen franco-grens	Fl	59,81	59,81	60,37	60,99	61,76	62,81	63,01	63,19	63,64	64,48				
	Heffingen	Lit	10327	10327	10422	10531	10663	10844	10878	10910	10988	11132				
Prix de seuil / Schwellenpreise : Italia Prezzi d'entrata/Drempelprijzen			Lit													
BELGIQUE / BELGIE	Prix franco frontière	Fb														
	Prélèvements	Lit														
DEUTSCHLAND (BR)	Frei-Grenze-Preise	DM														
	Abschöpfungen	Lit														
FRANCE	Prix franco frontière	Ff														
	Prélèvements	Lit														
LUXEMBOURG	Prix franco frontière	Flux														
	Prélèvements	Lit														
NEDERLAND	Prijzen franco-grens	Fl														
	Heffingen	Lit														

PRIX DE SEUIL
SCHWELLENPREISE
PREZZI D'ENTRATA
DREMPELPRIJZEN

PRIX FRANCO FRONTIERE
FREI-GRENZE-FREISE
PREZZI FRANCO-FRONTIERA
PRIJZEN FRANCO-GRENS

PRELEVEMENTS INTRACOMMUNAUTAIRES
INNERGEMEINSCHAFTLICHE ABSCHÖPFUNGEN
PRELIEVI INTRACOMUNITARI
INTRACOMMUNAUTAIRE HEFFINGEN

CEREALES
GETREIDE
CEREALI
GRANEN

Pour importations vers : Für Einfuhren nach : Per importazioni verso : Voor invoeren naar :

ITALIA

100 Kg

Provenance Herkunft Provenienza Herkomst	Description - Beschreibung Descrizione - Omschrijving	1 9 6 6													
		MAR			APR			MAI			JUN				
		14-20	21-27	28-3	4-10	11-17	18-24	25-1	2-8	9-15	16-22	23-29	30-5	6-12	
Gruaux et semoules de blé dur		Grobgruess und Feingriess		Semole e semolini di grano duro				Grutten, gries en griesmeel van durum tarwe							
Prix de seuil / Schwellenpreise : Italia Prezzi d'entrata/Drempelprijzen		Lit	15.274			15.359			15.359			15.359			
BELGIQUE / BELGIE	Prix franco frontière	Fb	837,6	837,6	838,7	844,3	844,3	844,3	844,3	850,1	850,1	850,1	851,9		
	Prélèvements	Lit	10470	10470	10484	10554	10554	10554	10554	10626	10626	10626	10649		
		Lit	4.179	4.179	4.179	4.181	4.181	4.181	4.181	4.108	4.108	4.108			
DEUTSCHLAND (BR)	Frei-Grenze-Preise	DM	83,31	82,87	82,87	83,42	83,42	83,42	83,42	83,92	83,92	84,48	84,51		
	Abschöpfungen	Lit	13018	12949	12949	13035	13035	13035	13035	13113	13113	13199	13205		
		Lit	1.632	1.700	1.700	2.207	2.207	2.207	2.207	2.132	2.132	2.132			
FRANCE	Prix franco frontière	Ff	89,29	89,32	89,30	89,30	89,30	89,30	89,30	89,30	89,30	89,30	89,30		
	Prélèvements	Lit	11304	11307	11304	11304	11304	11304	11304	11304	11304	11304	11304		
		Lit	3.362	3.362	3.362	3.430	3.430	3.430	3.430	3.430	3.430	3.430			
LUXEMBOURG	Prix franco frontière	Flux	994,3	994,3	996,2	1002,2	1002,2	1002,2	1002,2	1008,2	1008,2	1008,2	1009,9		
	Prélèvements	Lit	12429	12429	12453	12528	12528	12528	12528	12603	12603	12603	12624		
		Lit	2.183	2.183	2.183	1.699	1.699	1.699	1.699	1.621	1.621	1.535			
NEDERLAND	Prijzen franco-grens	Fl	63,59	63,59	63,99	64,53	64,53	64,53	64,53	64,53	64,53	64,53	64,66		
	Heffingen	Lit	10979	10979	11048	11142	11142	11142	11142	11142	11142	11142	11163		
		Lit	3.670	3.670	3.601	3.593	3.593	3.593	3.593	3.593	3.593	3.593			
Prix de seuil / Schwellenpreise : Italia Prezzi d'entrata/Drempelprijzen		Lit													
BELGIQUE / BELGIE	Prix franco frontière	Fb													
	Prélèvements	Lit													
		Lit													
DEUTSCHLAND (BR)	Frei-Grenze-Preise	DM													
	Abschöpfungen	Lit													
		Lit													
FRANCE	Prix franco frontière	Ff													
	Prélèvements	Lit													
		Lit													
LUXEMBOURG	Prix franco frontière	Flux													
	Prélèvements	Lit													
		Lit													
NEDERLAND	Prijzen franco-grens	Fl													
	Heffingen	Lit													
		Lit													

PRIX DE SEUIL
SCHWELLENPREISE
PREZZI D'ENTRATA
DREMPELPRIJZEN

PRIX FRANCO FRONTIERE
FREI-GRENZE-, REISE
PREZZI FRANCO-FRONTIERA
PRIJZEN FRANCO-GRENS

PRELEVEMENTS INTRACOMMUNAUTAIRES
INNERGEMEINSCHAFTLICHE ABSCHÖPFUNGEN
PRELIEVI INTRACOMUNITARI
INTRACOMMUNAUTAIRE HEFFINGEN

CEREALES
GETREIDE
CEREALI
GRANEN

Pour importations vers : Für Einfuhren nach : Per importazioni verso : Voor invoeren naar :

LUXEMBOURG

100 Kg

Provenance Herkunft Provenienza Herkomst	Description - Beschreibung Descrizione - Omschrijving	1965						1966						1965/ 66	
		JUL	AUG	SEP	OCT	NOV	DEC	JAN	FEB	MAR	APR	MAI	JUN	Arit. Ø	
Blé tendre		Weichweizen						Grano tenero						Zachte tarwe	
Prix de seuil/Schwellenpreise : Luxembourg Prezzi d'entrata/Drempelprijzen		Flux	572,5	572,5	572,5	577,5	583,5	589,5	595,5	601,5	606,5	610,5	614,5	614,5	592,6
BELGIQUE / BELGIE	Prix franco frontière	Fb	514,7	514,7	512,3	512,2	512,2	514,9	522,3	522,3	522,5				
	Prélèvements	Flux	514,7	514,7	512,3	512,2	512,2	514,9	522,3	522,3	522,5				
DEUTSCHLAND (BR)	Frei-Grenze-Preise	DM	-	-	-	-	-	-	-	-	-	-	-	-	
	Abschöpfungen	Flux	-	-	-	-	-	-	-	-	-	-	-	-	
		Flux	-	-	-	-	-	-	-	-	-	-	-	-	
FRANCE	Prix franco frontière	Ff	51,1	48,51	49,43	50,20	50,56	51,27	51,44	51,93	51,85	51,95			
	Prélèvements	Flux	518,4	491,3	500,6	508,4	512,0	519,3	520,9	525,9	525,1	526,1			
		Flux	49,8	75,2	66,6	62,0	67,2	64,5	69,2	69,7	77,8	77,8			
ITALIA	Prezzi franco-frontiera	Lit	-	-	-	-	-	-	-	-	-	-	-	-	
	Prelievi	Flux	-	-	-	-	-	-	-	-	-	-	-	-	
		Flux	-	-	-	-	-	-	-	-	-	-	-	-	
NEDERLAND	Prijzen franco-grens	Fl	38,5	38,81	40,02	39,59	39,90	40,29	40,67	41,31	41,37	41,37			
	Heffingen	Flux	533,0	536,0	552,8	546,8	551,2	556,5	564,5	570,5	571,4	571,4			
		Flux	34,0	31,0	14,2	25,2	25,2	25,2	28,8	27,1	27,1	33,6			
Seigle		Roggen						Segala						Rogge	
Prix de seuil/Schwellenpreise : Luxembourg Prezzi d'entrata/Drempelprijzen		Flux	527,5	527,5	527,5	532,5	537,5	542,5	547,5	547,5	547,5	547,5	547,5	547,5	540,0
BELGIQUE / BELGIE	Prix franco frontière	Fb	440,8	432,8	423,3	428,5	433,7	439,6	444,5	444,6	440,1	440,3			
	Prélèvements	Flux	440,8	432,8	423,3	428,5	433,7	439,6	444,5	444,6	440,1	440,3			
DEUTSCHLAND (BR)	Frei-Grenze-Preise	DM	-	-	-	-	-	-	-	-	-	-	-	-	
	Abschöpfungen	Flux	-	-	-	-	-	-	-	-	-	-	-	-	
		Flux	-	-	-	-	-	-	-	-	-	-	-	-	
FRANCE	Prix franco frontière	Ff	39,07	39,74	39,28	39,85	40,37	41,55	42,46	44,19	44,66	44,68			
	Prélèvements	Flux	395,7	402,4	397,8	403,6	408,8	420,8	430,0	447,5	452,3	452,5			
		Flux	126,3	119,6	124,2	125,1	122,0	117,2	110,6	94,5	90,5	90,5			
ITALIA	Prezzi franco-frontiera	Lit	-	-	-	-	-	-	-	-	-	-	-	-	
	Prelievi	Flux	-	-	-	-	-	-	-	-	-	-	-	-	
		Flux	-	-	-	-	-	-	-	-	-	-	-	-	
NEDERLAND	Prijzen franco-grens	Fl	33,23	32,70	32,46	33,26	33,44	34,03	34,83	35,12	35,00	34,81			
	Heffingen	Flux	459,0	451,7	448,4	459,4	461,9	470,0	461,1	485,1	483,4	480,7			
		Flux	63,6	70,9	74,7	67,0	61,7	67,4	61,2	57,5	57,5	61,7			

PRIX DE SEUIL
SCHWELLENPREISE
PREZZI D'ENTRATA
DREMPELPRIJZEN

PRIX FRANCO FRONTIERE
FREI-GRENZE-PREISE
PREZZI FRANCO-FRONTIERA
PRIJZEN FRANCO-GRENS

PRELEVEMENTS INTRACOMMUNAUTAIRES
INNERGEMEINSCHAFTLICHE ABSCHÖPFUNGEN
PRELIEVI INTRACOMUNITARI
INTRACOMMUNAUTAIRE HEFFINGEN

CEREALES
GETREIDE
CEREALI
GRANEN

Pour importations vers : Für Einfuhren nach : Per importazioni verso : Voor invoeren naar :

LUXEMBOURG

100 Kg

Provenance Herkunft Provenienza Herkomst	Description - Beschreibung Descrizione - Omschrijving	1 9 6 6												
		MAR			APR				MAI			JUN		
		14-20	21-27	28-3	4-10	11-17	18-24	25-1	2-8	9-15	16-22	23-29	30-5	6-12
Blé tendre Weichweizen		Grano tenero						Zachte tarwe						
Prix de seuil/Schwellenpreise : Luxembourg Prezzi d'entrata/Drempelprijzen		Flux	606,5			610,5			614,5			614,5		
BELGIQUE / BELGIE	Prix franco frontière	Fb	522,3	522,3	522,3	522,3	522,3	522,8	522,8	536,2	536,2	536,2	536,2	
		Flux	522,3	522,3	522,3	522,3	522,3	522,8	536,2	536,2	536,2	536,2		
	Prélèvements	Flux	78,7	78,9	80,5	82,7	82,7	82,7	82,7	72,8	72,8	72,8	72,8	
DEUTSCHLAND (BR)	Frei-Grenze-Preise	DM	-	-	-	-	-	-	-	-	-	-	-	
		Flux	-	-	-	-	-	-	-	-	-	-	-	
	Abschöpfungen	Flux	-	-	-	-	-	-	-	-	-	-	-	
FRANCE	Prix franco frontière	Ff	52,01	51,74	51,74	51,81	51,81	52,37	51,89	52,01	52,51	52,72	52,79	
		Flux	526,7	524,0	524,0	524,7	524,7	530,4	525,5	526,7	531,8	533,9	534,7	
	Prélèvements	Flux	77,8	77,8	77,8	77,8	77,8	77,8	78,6	83,5	77,2	77,2		
ITALIA	Prezzi franco-frontiera	Lit	-	-	-	-	-	-	-	-	-	-	-	
		Flux	-	-	-	-	-	-	-	-	-	-	-	
	Prelievi	Flux	-	-	-	-	-	-	-	-	-	-	-	
NEDERLAND	Prijzen franco-grens	Ff	47,37	47,37	41,37	41,37	41,37	41,37	41,37	41,37	41,37	41,37	41,37	
		Flux	571,4	571,4	571,4	571,4	571,4	571,4	571,4	571,4	571,4	571,4	571,4	
	Heffingen	Flux	27,1	27,1	29,9	33,6	33,6	33,6	34,2	37,6	37,6	37,6		
Seigle Roggen		Segala						Rogge						
Prix de seuil/Schwellenpreise : Luxembourg Prezzi d'entrata/Drempelprijzen		Flux	547,5			547,5			547,5			547,5		
BELGIQUE / BELGIE	Prix franco frontière	Fb	440,1	440,1	440,1	440,1	440,1	440,5	440,5	440,5	440,5	440,5	440,5	
		Flux	440,1	440,1	440,1	440,1	440,1	440,5	440,5	440,5	440,5	440,5	440,5	
	Prélèvements	Flux	101,9	101,9	101,9	101,9	101,9	101,9	101,9	101,9	101,9	101,9		
DEUTSCHLAND (BR)	Frei-Grenze-Preise	DM	-	-	-	-	-	-	-	-	-	-	-	
		Flux	-	-	-	-	-	-	-	-	-	-	-	
	Abschöpfungen	Flux	-	-	-	-	-	-	-	-	-	-	-	
FRANCE	Prix franco frontière	Ff	44,68	44,68	44,68	44,68	44,68	44,68	44,68	44,68	44,68	44,68	44,68	
		Flux	452,5	452,5	452,5	452,5	452,5	452,5	452,5	452,5	452,5	452,5	452,5	
	Prélèvements	Flux	90,5	90,5	90,5	90,5	90,5	90,5	90,5	90,5	90,5	90,5		
ITALIA	Prezzi franco-frontiera	Lit	-	-	-	-	-	-	-	-	-	-	-	
		Flux	-	-	-	-	-	-	-	-	-	-	-	
	Prelievi	Flux	-	-	-	-	-	-	-	-	-	-	-	
NEDERLAND	Prijzen franco-grens	Ff	34,98	34,98	35,13	34,68	34,98	34,68	34,98	35,18	34,38	34,13	33,53	
		Flux	483,1	483,1	485,2	479,0	480,3	479,0	483,1	485,9	474,8	471,4	463,1	
	Heffingen	Flux	57,5	57,5	57,5	63,0	63,0	63,0	58,9	58,9	67,2	67,2		

PRIX DE SEUIL
SCHWELLENPREISE
PREZZI D'ENTRATA
DREMPELPRIJZEN

PRIX FRANCO FRONTIERE
FREI-GRENZE-REISE
PREZZI FRANCO-FRONTIERA
PRIJZEN FRANCO-GRENS

PRELEVEMENTS INTRACOMMUNAUTAIRES
INNERGEMEINSCHAFTLICHE ABSCHÖPFUNGEN
PRELIEVI INTRACOMUNITARI
INTRACOMMUNAUTAIRE HEFFINGEN

CEREALES
GETREIDE
CEREALI
GRANEN

Pour importations vers : Für Einfuhren nach : Per importazioni verso : Voor invoeren naar :

LUXEMBOURG

100 Kg

Provenance Herkunft Provenienza Herkomst	Description - Beschreibung Descrizione - Omschrijving	1965						1966						1965/ 66 Arith	
		JUL	AUG	SEP	OCT	NOV	DEC	JAN	FEB	MAR	APR	MAI	JUN	Ø	
		Orge Gerste						Orzo Gerst							
Prix de seuil/Schwellenpreise : Luxembourg Prezzi d'entrata/Drempelprijzen		Flux	420,0	420,0	420,0	423,0	426,0	430,0	433,0	436,0	439,0	439,0	439,0	439,0	430,3
BELGIQUE / BELGIE	Prix franco frontière	Fb	-	-	-	-	-	-	-	-	-	-	-	-	
	Prélèvements	Flux	-	-	-	-	-	-	-	-	-	-	-	-	
		Flux	-	-	-	-	-	-	-	-	-	-	-	-	-
DEUTSCHLAND (BR)	Frei-Grenze-Preise	DM	-	-	-	-	-	-	-	-	-	-	-	-	
	Abschöpfungen	Flux	-	-	-	-	-	-	-	-	-	-	-	-	
		Flux	-	-	-	-	-	-	-	-	-	-	-	-	-
FRANCE	Prix franco frontière	Ff	40,32	38,73	39,18	39,56	39,91	41,38	42,21	42,68	42,43	42,63			
	Prélèvements	Flux	408,3	392,3	396,0	400,6	404,2	419,1	427,5	432,2	429,8	431,7			
		Flux	7,2	22,7	19,2	17,0	19,0	7,3	1,5	-	5,3	4,5			
ITALIA	Prezzi franco-frontiera	Lit	-	-	-	-	5.249	5.262	-	-	-	-			
	Prelievi	Flux	-	-	-	-	419,9	420,9	-	-	-	-			
		Flux	-	-	-	-	0,6	0,3	-	-	-	-			
NEDERLAND	Prijzen franco-grens	Ff	-	-	-	-	-	-	-	-	-	-			
	Heffingen	Flux	-	-	-	-	-	-	-	-	-	-			
		Flux	-	-	-	-	-	-	-	-	-	-	-		
Prix de seuil/Schwellenpreise : Luxembourg Prezzi d'entrata/Drempelprijzen		Flux													
BELGIQUE / BELGIE	Prix franco frontière	Fb													
	Prélèvements	Flux													
		Flux													
DEUTSCHLAND (BR)	Frei-Grenze-Preise	DM													
	Abschöpfungen	Flux													
		Flux													
FRANCE	Prix franco frontière	Ff													
	Prélèvements	Flux													
		Flux													
ITALIA	Prezzi franco-frontiera	Lit													
	Prelievi	Flux													
		Flux													
NEDERLAND	Prijzen franco-grens	Ff													
	Heffingen	Flux													
		Flux													

PRIX DE SEUIL PRIX FRANCO FRONTIERE PRELEVEMENTS INTRACOMMUNAUTAIRES
 SCHWELLENPREISE FREI-GRENZE-PREISE INNERGEMEINSCHAFTLICHE ABSCHOPFUNGEN
 PREZZI D'ENTRATA PREZZI FRANCO-FRONTIERA PRELIEVI INTRACOMUNITARI
 DREMFELPRIJZEN PRIJZEN FRANCO-GRENS INTRACOMMUNAUTAIRE HEFFINGEN

CEREALES
 GETREIDE
 CERALI
 GRANEN

Pour importations vers : Für Einfuhren nach : Per importazioni verso : Voor invoeren naar :

LUXEMBOURG

100 Kg

Provenance Herkunft Provenienza Herkomst	Description - Beschreibung Descrizione - Omschrijving	1 9 6 6											
		MAR			APR				MAI			JUN	
		14-20	21-27	28-3	4-10	11-17	18-24	25-1	2-8	9-15	16-22	23-29	30-5
Orge	Gerste	Orzo						Gerst					
Prix de seuil/Schwellenpreise : Luxembourg Prezzi d'entrata/Drempelprijzen		Flux	439,0			439,0			439,0			439,0	
BELGIQUE / BELGIE	Prix franco frontière	Fb	-	-	-	-	-	-	-	-	-	-	-
	Prélèvements	Flux	-	-	-	-	-	-	-	-	-	-	-
		Flux	-	-	-	-	-	-	-	-	-	-	-
DEUTSCHLAND (BR)	Frei-Grenze-Preise	DM	-	-	-	-	-	-	-	-	-	-	-
	Abschöpfungen	Flux	-	-	-	-	-	-	-	-	-	-	-
		Flux	-	-	-	-	-	-	-	-	-	-	-
FRANCE	Prix franco frontière	Ff	42,09	42,37	42,33	42,33	42,33	42,96	43,10	-	-	-	-
	Prélèvements	Flux	426,3	429,1	428,6	428,6	428,6	435,0	436,5	-	-	-	-
		Flux	8,0	8,0	8,0	8,0	8,0	-	-	-	-	-	-
ITALIA	Prezzi franco-frontiera	Lit	-	-	-	-	-	-	-	-	-	-	-
	Prelievi	Flux	-	-	-	-	-	-	-	-	-	-	-
		Flux	-	-	-	-	-	-	-	-	-	-	-
NEDERLAND	Prijzen franco-grens	Fl	-	-	-	-	-	-	-	-	-	-	-
	Heffingen	Flux	-	-	-	-	-	-	-	-	-	-	-
		Flux	-	-	-	-	-	-	-	-	-	-	-
Prix de seuil/Schwellenpreise : Luxembourg Prezzi d'entrata/Drempelprijzen		Flux											
BELGIQUE / BELGIE	Prix franco frontière	Fb											
	Prélèvements	Flux											
		Flux											
DEUTSCHLAND (BR)	Frei-Grenze-Preise	DM											
	Abschöpfungen	Flux											
		Flux											
FRANCE	Prix franco frontière	Ff											
	Prélèvements	Flux											
		Flux											
ITALIA	Prezzi franco-frontiera	Lit											
	Prelievi	Flux											
		Flux											
NEDERLAND	Prijzen franco-grens	Fl											
	Heffingen	Flux											
		Flux											

PRIX DE SEUIL
SCHWELLENPREISE
PREZZI D'ENTRATA
DREMPELFRIJZEN

PRIX FRANCO FRONTIERE
FREI-GRENZE-REISE
PREZZI FRANCO-FRONTIERA
PRIJZEN FRANCO-GRENS

PRELEVEMENTS INTRACOMMUNAUTAIRES
INNERGEMEINSCHAFTLICHE ABSCHÖPFUNGEN
PRELIEVI INTRACOMUNITARI
INTRACOMMUNAUTAIRE HEFFINGEN

CEREALES
GETREIDE
CEREALI
GRANEN

Pour importations vers : Für Einfuhren nach : Per importazioni verso : Voor invoeren naar :

LUXEMBOURG

100 Kg

Provenance Herkunft Provenienza Herkomst	Description - Beschreibung Descrizione - Omschrijving	1 9 6 5						1 9 6 6						1965/ 66 Arith.	
		JUL	AUG	SEP	OCT	NOV	DEC	JAN	FEB	MAR	APR	MAI	JUN	g	
Maïs		maïs						Granoturco						Maïs	
Prix de seuil/Schwelkenpreise : Luxembourg Prezzi d'entrata/Drempelprijzen		Flux	391,0	391,0	391,0	394,0	397,0	401,0	405,0	408,0	411,0	411,0	411,0	411,0	401,8
BELGIQUE / BELGIE	Prix franco frontière	Fb	-	-	-	-	-	-	-	-	-	-	-	-	-
	Prélèvements	Flux	-	-	-	-	-	-	-	-	-	-	-	-	-
DEUTSCHLAND (BR)	Frei-Grenze-Preise	DM	-	-	-	-	-	-	-	-	-	-	-	-	-
	Abschöpfungen	Flux	-	-	-	-	-	-	-	-	-	-	-	-	-
FRANCE	Prix franco frontière	Ff	-	-	-	-	-	-	-	-	-	-	-	-	-
	Prélèvements	Flux	-	-	-	-	-	-	-	-	-	-	-	-	-
ITALIA	Prezzi franco-frontiera	Lit	-	-	-	-	-	4.928	4.928	5.004	4.972	4.947	-	-	-
	Prelievi	Flux	-	-	-	-	-	394,1	394,2	400,3	397,8	395,8	-	-	-
NEDERLAND	Prijzen franco-grens	Fl	-	-	-	-	-	-	-	-	-	-	-	-	-
	Heffingen	Flux	-	-	-	-	-	-	-	-	-	-	-	-	-
Sorgho		Sorghum						Sorgo						Sorgho	
Prix de seuil/Schwelkenpreise : Luxembourg Prezzi d'entrata/Drempelprijzen		Flux	378,0	378,0	378,0	381,0	384,0	388,0	392,0	395,0	398,0	398,0	398,0	398,0	388,0
BELGIQUE / BELGIE	Prix franco frontière	Fb	-	-	-	-	-	-	-	-	-	-	-	-	-
	Prélèvements	Flux	-	-	-	-	-	-	-	-	-	-	-	-	-
DEUTSCHLAND (BR)	Frei-Grenze-Preise	DM	-	-	-	-	-	-	-	-	-	-	-	-	-
	Abschöpfungen	Flux	-	-	-	-	-	-	-	-	-	-	-	-	-
FRANCE	Prix franco frontière	Ff	-	-	-	-	-	-	-	-	-	-	-	-	-
	Prélèvements	Flux	-	-	-	-	-	-	-	-	-	-	-	-	-
ITALIA	Prezzi franco-frontiera	Lit	4.650	4.629	4.624	4.647	4.665	4.705	4.742	4.761	4.809	4.867	-	-	-
	Prelievi	Flux	372,0	370,3	370,0	371,8	373,2	376,4	379,3	380,9	384,7	389,4	-	-	-
NEDERLAND	Prijzen franco-grens	Fl	-	-	-	-	-	-	-	-	-	-	-	-	-
	Heffingen	Flux	-	-	-	-	-	-	-	-	-	-	-	-	-

PRIX DE SEUIL PRIX FRANCO FRONTIERE PRELEVEMENTS INTRACOMMUNAUTAIRES
SCHWELLENPREISE FREI-GRENZE-PREISE INNERGEMEINSCHAFTLICHE ABSCHÖPFUNGEN
PREZZI D'ENTRATA PREZZI FRANCO-FRONTIERA PRELIEVI INTRACOMUNITARI
DREMPELPRIJZEN PRIJZEN FRANCO-GRENS INTRACOMMUNAUTAIRE HEFFINGEN

CEREALES
GETREIDE
CEREALI
GRANEN

Pour importations vers : Für Einfuhren nach : Per importazioni verso : Voor invoeren naar :

LUXEMBOURG

100 Kg

Provenance Herkunft Provenienza Herkomst	Description - Beschreibung Descrizione - Omschrijving		1 9 6 6												
			MAR			APR			MAI			JUN			
			14-20	21-27	28-3	4-10	11-17	18-24	25-1	2-8	9-15	16-22	23-29	30-5	6-12
Maïs		Mais	Granoturco						Maïs						
Prix de seuil/Schwelkenpreise Prezzi d'entrata/Drempelprijzen : Luxembourg		Flux	411,0			411,0			411,0			411,0			
BELGIQUE / BELGIE	Prix franco frontière	Fb	-	-	-	-	-	-	-	-	-	-	-	-	-
	Prélèvements	Flux	-	-	-	-	-	-	-	-	-	-	-	-	-
		Flux	-	-	-	-	-	-	-	-	-	-	-	-	-
DEUTSCHLAND (BR)	Frei-Grenze-Preise	DM	-	-	-	-	-	-	-	-	-	-	-	-	-
	Abschöpfungen	Flux	-	-	-	-	-	-	-	-	-	-	-	-	-
		Flux	-	-	-	-	-	-	-	-	-	-	-	-	-
FRANCE	Prix franco frontière	Ff	-	-	-	-	-	-	-	-	-	-	-	-	-
	Prélèvements	Flux	-	-	-	-	-	-	-	-	-	-	-	-	-
		Flux	-	-	-	-	-	-	-	-	-	-	-	-	-
ITALIA	Prezzi franco-frontiera	Lit	4.975	4.975	4.957	4.932	4.932	4.966	4.957	4.957	4.932	4.982	4.990		
	Prelievi	Flux	398,0	398,0	396,5	394,5	394,5	397,3	396,5	396,5	394,5	398,5	399,2		
		Flux	6,0	6,0	10,0	12,0	12,0	12,0	12,0	12,0	12,0	8,0			
NEDERLAND	Prijzen franco-grens	Fl	-	-	-	-	-	-	-	-	-	-	-	-	-
	Heffingen	Flux	-	-	-	-	-	-	-	-	-	-	-	-	-
		Flux	-	-	-	-	-	-	-	-	-	-	-	-	-
Sorgho		Sorghum	Sorgo						Sorgho						
Prix de seuil/Schwelkenpreise Prezzi d'entrata/Drempelprijzen : Luxembourg		Flux	398,0			398,0			398,0			398,0			
BELGIQUE / BELGIE	Prix franco frontière	Fb	-	-	-	-	-	-	-	-	-	-	-	-	-
	Prélèvements	Flux	-	-	-	-	-	-	-	-	-	-	-	-	-
		Flux	-	-	-	-	-	-	-	-	-	-	-	-	-
DEUTSCHLAND (BR)	Frei-Grenze-Preise	DM	-	-	-	-	-	-	-	-	-	-	-	-	-
	Abschöpfungen	Flux	-	-	-	-	-	-	-	-	-	-	-	-	-
		Flux	-	-	-	-	-	-	-	-	-	-	-	-	-
FRANCE	Prix franco frontière	Ff	-	-	-	-	-	-	-	-	-	-	-	-	-
	Prélèvements	Flux	-	-	-	-	-	-	-	-	-	-	-	-	-
		Flux	-	-	-	-	-	-	-	-	-	-	-	-	-
ITALIA	Prezzi franco-frontiera	Lit	4.807	4.807	4.827	4.867	4.867	4.876	4.876	4.916	4.916	4.916	4.916		
	Prelievi	Flux	384,5	384,5	386,2	389,4	389,4	390,1	390,1	393,3	393,3	393,3	393,3		
		Flux	137,0	137,0	135,6	132,0	129,7	129,7	134,9	137,0	137,0	137,0			
NEDERLAND	Prijzen franco-grens	Fl	-	-	-	-	-	-	-	-	-	-	-	-	-
	Heffingen	Flux	-	-	-	-	-	-	-	-	-	-	-	-	-
		Flux	-	-	-	-	-	-	-	-	-	-	-	-	-

PRIX DE SEUIL
SCHWELLENPREISE
PREZZI D'ENTRATA
DREMPELPRIJZEN

PRIX FRANCO FRONTIERE
FREI-GRENZE-REISE
PREZZI FRANCO-FRONTIERA
PRIJZEN FRANCO-GRENS

PRELEVEMENTS INTRACOMMUNAUTAIRES
INNERGEMEINSCHAFTLICHE ABSCHÖPFUNGEN
PRELIEVI INTRACOMUNITARI
INTRACOMMUNAUTAIRE HEFFINGEN

CEREALES
GETREIDE
CEREALI
GRANEN

Pour importations vers : Für Einfuhren nach : Per importazioni verso : Voor invoeren naar :

LUXEMBOURG

100 Kg

Provenance Herkunft Provenienza Herkomst	Description - Beschreibung Descrizione - Omschrijving	1965						1966						1965/ 66	
		JUL	AUG	SEP	OCT	NOV	DEC	JAN	FEB	MAR	APR	MAI	JUN	Arith. Ø	
Millet	Hirse														
Prix de seuil/Schwellenpreise Prezzi d'entrata/Drempelprijzen : Luxembourg	Flux	378,0	378,0	378,0	381,0	384,0	388,0	392,0	395,0	398,0	398,0	398,0	398,0	398,0	388,8
BELGIQUE / BELGIE	Prix franco frontière	Fb	-	-	-	-	-	-	-	-	-	-	-	-	
	Prélèvements	Flux	-	-	-	-	-	-	-	-	-	-	-	-	
		Flux	-	-	-	-	-	-	-	-	-	-	-	-	
DEUTSCHLAND (BR)	Frei-Grenze-Preise	DM	-	-	-	-	-	-	-	-	-	-	-	-	
	Abschöpfungen	Flux	-	-	-	-	-	-	-	-	-	-	-	-	
		Flux	-	-	-	-	-	-	-	-	-	-	-	-	
FRANCE	Prix franco frontière	Ff	-	-	-	-	-	-	-	-	-	-	-	-	
	Prélèvements	Flux	-	-	-	-	-	-	-	-	-	-	-	-	
		Flux	-	-	-	-	-	-	-	-	-	-	-	-	
ITALIA	Prezzi franco-frontiera	Lit	-	4.704	-	-	-	4.792	4.785	4.762	4.770	4.785			
	Prelievi	Flux	-	376,3	-	-	-	383,3	382,8	381,0	381,6	382,8			
		Flux	-	1,2	-	-	-	102,4	99,2	101,8	130,7	121,1			
NEDERLAND	Prijzen franco-grens	Fl	-	-	-	-	-	-	-	-	-	-	-	-	
	Heffingen	Flux	-	-	-	-	-	-	-	-	-	-	-	-	
		Flux	-	-	-	-	-	-	-	-	-	-	-	-	
Farine de blé tendre et de méteil	Mehl von Weizen und von Mengkorn														
Prix de seuil/Schwellenpreise Prezzi d'entrata/Drempelprijzen : Luxembourg	Flux	876,0	876,0	876,0	883,0	892,0	901,0	910,0	919,0	926,0	932,0	938,0	938,0	905,6	
BELGIQUE / BELGIE	Prix franco frontière	Fb	696,0	696,0	690,8	692,4	692,4	692,4	696,3	708,3	706,4	706,7			
	Prélèvements	Flux	696,0	696,0	690,8	692,4	692,4	692,4	696,3	708,3	706,4	706,7			
		Flux	130,0	130,0	135,2	140,6	149,6	158,6	163,3	160,7	169,6	175,6			
DEUTSCHLAND (BR)	Frei-Grenze-Preise	DM	66,06	65,76	64,65	65,46	66,11	66,53	67,07	67,69	67,64	67,64			
	Abschöpfungen	Flux	825,7	822,0	808,2	818,2	826,4	831,7	838,4	846,1	845,5	845,5			
		Flux	0,3	4,0	17,8	15,5	15,5	19,3	21,3	20,7	30,5	36,5			
FRANCE	Prix franco frontière	Ff	65,73	65,73	65,87	66,12	66,29	66,70	66,70	66,70	66,74	66,76			
	Prélèvements	Flux	665,7	665,7	667,1	669,6	671,4	675,5	675,5	675,5	675,9	676,1			
		Flux	160,4	160,4	158,9	163,4	170,6	175,5	184,0	193,6	200,5	205,9			
ITALIA	Prezzi franco-frontiera	Lit	-	-	-	-	-	-	-	-	-	-			
	Prelievi	Flux	-	-	-	-	-	-	-	-	-	-			
		Flux	-	-	-	-	-	-	-	-	-	-	-		
NEDERLAND	Prijzen franco-grens	Fl	51,15	51,45	53,15	52,55	52,98	53,53	54,32	54,91	55,00	55,00			
	Heffingen	Flux	706,4	710,6	734,1	725,8	731,8	739,3	750,3	758,5	759,6	759,6			
		Flux	119,6	115,4	91,9	107,2	107,2	111,7	109,1	112,8	112,8	122,4			

PRIX DE SEUIL PRIX FRANCO FRONTIERE PRELEVEMENTS INTRACOMMUNAUTAIRES
 SCHWELLENPREISE FREI-GRENZE-PREISE INNERGEMEINSCHAFTLICHE ABSCHÖPFUNGEN
 PREZZI D'ENTRATA PREZZI FRANCO-FRONTIERA PRELIEVI INTRACOMUNITARI
 DREMPELPRIJZEN PRIJZEN FRANCO-GRENS INTRACOMMUNAUTAIRE HEFFINGEN

CEREALES
 GETREIDE
 CEREBALI
 GRANEN

Pour importations vers : Für Einfuhren nach : Per importazioni verso : Voor invoeren naar :

LUXEMBOURG

100 Kg

Provenance Herkunft Provenienza Herkomst	Description - Beschreibung Descrizione - Omschrijving	1 9 6 6												
		MAR			APR			MAI			JUN			
		14-20	21-27	28-3	4-10	11-17	18-24	25-1	2-8	9-15	16-22	23-29	30-5	6-12
	Millet	Hirse			Miglio			Gierst						
Prix de seuil/Schwellenpreise : Luxembourg Prezzi d'entrata/Drempelprijzen		Flux	398,0			398,0			398,0			398,0		
BELGIQUE / BELGIE	Prix franco frontière	Fb	-	-	-	-	-	-	-	-	-	-	-	-
	Prélèvements	Flux	-	-	-	-	-	-	-	-	-	-	-	-
		Flux	-	-	-	-	-	-	-	-	-	-	-	-
DEUTSCHLAND (BR)	Frei-Grenze-Preise	DM	-	-	-	-	-	-	-	-	-	-	-	-
	Abschöpfungen	Flux	-	-	-	-	-	-	-	-	-	-	-	-
		Flux	-	-	-	-	-	-	-	-	-	-	-	-
FRANCE	Prix franco frontière	Ff	-	-	-	-	-	-	-	-	-	-	-	-
	Prélèvements	Flux	-	-	-	-	-	-	-	-	-	-	-	-
		Flux	-	-	-	-	-	-	-	-	-	-	-	-
ITALIA	Prezzi franco-frontiera	Lit	4.769	4.769	4.781	4.781	4.781	4.790	4.790	4.790	4.790	4.790	4.790	
	Prelievi	Flux	381,5	381,5	382,5	382,5	382,5	383,2	383,2	383,2	383,2	383,2	383,2	
		Flux	134,0	138,0	135,1	134,0	126,0	109,0	108,1	111,3	116,6	118,0		
NEDERLAND	Prijzen franco-grens	Fl	-	-	-	-	-	-	-	-	-	-	-	-
	Heffingen	Flux	-	-	-	-	-	-	-	-	-	-	-	-
		Flux	-	-	-	-	-	-	-	-	-	-	-	-
Farine de blé tendre et de méteil		Mehl von Weizen und von Mengkorn			Farina di frumento e di frumento segalato			Meel van zachte tarwe en van menkoren						
Prix de seuil/Schwellenpreise : Luxembourg Prezzi d'entrata/Drempelprijzen		Flux	926,0			932,0			938,0			938,0		
BELGIQUE / BELGIE	Prix franco frontière	Fb	706,4	706,4	706,4	706,4	706,4	707,1	707,1	725,9	725,9	725,9	725,9	
	Prélèvements	Flux	706,4	706,4	706,4	706,4	706,4	707,1	707,1	725,9	725,9	725,9	725,9	
		Flux	169,6	169,6	172,2	175,6	175,6	175,6	175,3	162,1	162,1	162,1	162,1	
DEUTSCHLAND (BR)	Frei-Grenze-Preise	DM	67,64	67,64	67,64	67,64	67,64	67,64	67,64	67,70	67,70	67,70	67,70	
	Abschöpfungen	Flux	845,5	845,5	845,5	845,5	845,5	845,5	845,5	846,2	846,2	846,2	846,2	
		Flux	30,5	30,5	33,1	36,5	36,5	36,5	37,4	42,5	42,5	42,5		
FRANCE	Prix franco frontière	Ff	66,75	66,75	66,76	66,76	66,76	66,76	66,76	66,76	66,76	66,76	66,76	
	Prélèvements	Flux	676,1	676,1	676,1	676,1	676,1	676,1	676,1	676,1	676,1	676,1	676,1	
		Flux	200,5	200,5	202,9	205,9	205,9	205,9	206,8	211,9	211,9	211,9		
ITALIA	Prezzi franco-frontiera	Lit	-	-	-	-	-	-	-	-	-	-	-	
	Prelievi	Flux	-	-	-	-	-	-	-	-	-	-	-	
		Flux	-	-	-	-	-	-	-	-	-	-	-	
NEDERLAND	Prijzen franco-grens	Fl	55,00	55,00	55,00	55,00	55,00	55,00	55,00	55,00	55,00	55,00	55,00	
	Heffingen	Flux	759,6	759,6	759,6	759,6	759,6	759,6	759,6	759,6	759,6	759,6	759,6	
		Flux	112,8	112,8	116,9	122,4	122,4	122,4	123,2	128,4	128,4	128,4		

PRIX DE SEUIL
SCHWELLENPREISE
PREZZI D'ENTRATA
DREMPELPRIJZEN

PRIX FRANCO FRONTIERE
FREI-GRENZE-REISE
PREZZI FRANCO-FRONTIERA
PRIJZEN FRANCO-GRENS

PRELEVEMENTS INTRACOMMUNAUTAIRES
INNERGEMEINSCHAFTLICHE ABSCHÖPFUNGEN
PRELIEVI INTRACOMUNITARI
INTRACOMMUNAUTAIRE HEFFINGEN

CEREALES
GETREIDE
CEREALI
GRANEN

Pour importations vers : Für Einfuhren nach : Per importazioni verso : Voor invoeren naar :

LUXEMBOURG

100 Kg

Provenance Herkunft Provenienza Herkomst	Description - Beschreibung Descrizione - Omschrijving		1965						1966						1965/ 66
			JUL	AUG	SEP	OCT	NOV	DEC	JAN	FEB	MAR	APR	MAI	JUN	Arith Ø
Farine de seigle		Mehl von Roggen	Farina di segala						Meel van Rogge						
Prix de seuil/Schwellenpreise Prezzi d'entrata/Drempelprijzen : Luxembourg		Flux	813,0	813,0	813,0	820,0	827,0	834,0	841,0	841,0	841,0	841,0	841,0	841,0	830,5
BELGIQUE / BELGIE	Prix franco frontière	Fb	594,9	594,9	594,9	599,1	603,3	608,9	613,3	618,1	622,1	622,1			
	Prélèvements	Flux	594,9	594,9	594,9	599,1	603,3	608,9	613,3	618,1	622,1	622,1			
DEUTSCHLAND (BR)	Frei-Grenze-Preise	DM	59,98	59,98	56,35	58,46	58,97	60,24	60,68	61,48	62,42	62,60			
	Abschöpfungen	Flux	749,8	749,8	704,3	730,8	737,2	753,0	758,5	768,5	780,3	782,5			
FRANCE	Prix franco frontière	Ff	51,73	51,73	51,73	51,93	53,15	54,48	54,48	54,48	54,54	54,55			
	Prélèvements	Flux	523,9	523,9	523,9	525,9	538,3	551,8	551,8	552,3	552,5				
ITALIA	Prezzi franco-frontiera	Lit	-	-	-	-	-	-	-	-	-	-			
	Prelievi	Flux	-	-	-	-	-	-	-	-	-	-			
NEDERLAND	Prijzen franco-grens	Fl	43,65	44,11	44,42	44,77	45,13	45,47	45,88	46,32	46,32	46,32			
	Heffingen	Flux	602,8	609,2	613,5	618,3	623,3	628,0	633,7	639,8	639,8	639,8			
Gruaux et semoules de blé tendre		Grobgruess und Feingruess von Weizen	Semole e semolini di frumento						Grutten, gries en gries- meel van zachte tarwe						
Prix de seuil/Schwellenpreise Prezzi d'entrata/Drempelprijzen : Luxembourg		Flux	896,0	896,0	896,0	903,0	912,0	921,0	930,0	939,0	946,0	952,0	958,0	958,0	925,6
BELGIQUE / BELGIE	Prix franco frontière	Fb	759,4	759,4	754,2	756,1	756,7	757,4	761,9	774,4	772,9	773,7			
	Prélèvements	Flux	759,4	759,4	754,2	756,1	756,7	757,4	761,9	774,4	772,9	773,7			
DEUTSCHLAND (BR)	Frei-Grenze-Preise	DM	-	-	69,99	70,71	71,64	72,18	72,95	73,71	73,70	73,70			
	Abschöpfungen	Flux	-	-	874,9	883,9	895,5	902,3	911,9	921,4	921,3				
FRANCE	Prix franco frontière	Ff	72,15	72,15	72,15	72,15	72,14	72,12	72,12	72,12	72,19	72,23			
	Prélèvements	Flux	730,7	730,7	730,7	730,7	730,6	730,4	730,4	730,4	731,1	731,5			
ITALIA	Prezzi franco-frontiera	Lit	-	-	-	-	-	-	-	-	-	-			
	Prelievi	Flux	-	-	-	-	-	-	-	-	-	-			
NEDERLAND	Prijzen franco-grens	Fl	54,75	55,05	56,75	56,15	56,58	57,13	57,92	58,51	58,60	58,60			
	Heffingen	Flux	756,1	760,3	783,9	775,5	781,5	789,0	800,0	808,2	809,4	809,4			
		Flux	89,9	85,6	62,1	77,5	77,5	82,0	79,4	83,1	83,1	92,6			

PRIX DE SEUIL
SCHWELLENPREISE
PREZZI D'ENTRATA
DREMPELPRIJZEN

PRIX FRANCO FRONTIERE
FREI-GRENZE-PREISE
PREZZI FRANCO-FRONTIERA
PRIJZEN FRANCO-GRENS

PRELEVEMENTS INTRACOMMUNAUTAIRES
INNERGEMEINSCHAFTLICHE ABSCHÖPFUNGEN
PRELIEVI INTRACOMUNITARI
INTRACOMMUNAUTAIRE HEFFINGEN

CEREALES
GETREIDE
CEREALI
GRANEN

Pour importations vers : Für Einfuhren nach : Per importazioni verso : Voor invoeren naar :

LUXEMBOURG

100 Kg

Provenance Herkunft Provenienza Herkomst	Description - Beschreibung Descrizione - Omschrijving	1 9 6 6												
		MAR			APR			MAI			JUN			
		14-20	21-27	28-3	4-10	11-17	18-24	25-1	2-8	9-15	16-22	23-29	30-5	6-12
Farine de seigle		Mehl von Roggen				Farina di segala				Meel van rogge				
Prix de seuil/Schwelkenpreise : Luxembourg Prezzi d'entrata/Drempelprijzen		Flux	841,0			841,0			841,0			841,0		
BELGIQUE / BELGIE	Prix franco frontière	Fb	622,1	622,1	622,1	622,1	622,1	622,1	622,1	622,1	622,1	622,1		
		Flux	622,1	622,1	622,1	622,1	622,1	622,1	622,1	622,1	622,1	622,1		
	Prélèvements	Flux	168,9	168,9	168,9	168,9	168,9	168,9	168,9	168,9	168,9	168,9		
DEUTSCHLAND (BR)	Frei-Grenze-Preise	DM	62,60	62,60	62,60	62,60	62,60	62,60	62,60	62,60	62,60	62,60		
		Flux	782,5	782,5	782,5	782,5	782,5	782,5	782,5	782,5	782,5	782,5		
	Abschöpfungen	Flux	8,5	8,5	8,5	8,5	8,5	8,5	8,5	8,5	8,5	8,5		
FRANCE	Prix franco frontière	Ff	54,55	54,55	54,55	54,55	54,55	54,55	54,55	54,55	54,55	54,55		
		Flux	552,5	552,5	552,5	552,5	552,5	552,5	552,5	552,5	552,5	552,5		
	Prélèvements	Flux	238,5	238,5	238,5	238,5	238,5	238,5	238,5	238,5	238,5	238,5		
ITALIA	Prezzi franco-frontiera	Lit	-	-	-	-	-	-	-	-	-	-		
		Flux	-	-	-	-	-	-	-	-	-	-		
	Prelievi	Flux	-	-	-	-	-	-	-	-	-	-		
NEDERLAND	Prijzen franco-grens	Ff	46,32	46,32	46,32	46,32	46,32	46,32	46,32	46,32	46,32	46,32		
		Flux	639,8	639,8	639,8	639,8	639,8	639,8	639,8	639,8	639,8	639,8		
	Heffingen	Flux	151,2	151,2	151,2	151,2	151,2	151,2	151,2	151,2	151,2	151,2		
Gruaux et semoules de blé tendre		Grobgrüss und Feingrüss von Weizen				Semole e semolini di frumento				Grutten gries en griesmeel van zachte tarwe				
Prix de seuil/Schwelkenpreise : Luxembourg Prezzi d'entrata/Drempelprijzen		Flux	946,0			952,0			958,0			958,0		
BELGIQUE / BELGIE	Prix franco frontière	Fb	772,9	772,9	772,9	773,4	773,4	774,1	774,1	793,2	793,2	793,2	793,2	
		Flux	772,9	772,9	772,9	773,4	773,4	774,1	774,1	793,2	793,2	793,2	793,2	
	Prélèvements	Flux	123,1	123,1	125,7	129,1	129,1	129,1	129,7	114,8	114,8	114,8		
DEUTSCHLAND (BR)	Frei-Grenze-Preise	DM	73,70	73,70	73,70	73,70	73,70	73,70	73,70	73,76	73,76	73,76	73,76	
		Flux	921,3	921,3	921,3	921,3	921,3	921,3	921,3	922,0	922,0	922,0	922,0	
	Abschöpfungen	Flux	-	-	-	-	-	-	-	-	-	-	-	
FRANCE	Prix franco frontière	Ff	72,19	72,23	72,23	72,23	72,23	72,23	72,23	72,23	72,23	72,23	72,23	
		Flux	731,1	731,5	731,5	731,5	731,5	731,5	731,5	731,5	731,5	731,5	731,5	
	Prélèvements	Flux	165,6	165,6	167,5	170,2	170,5	170,5	171,3	176,5	176,5	176,5		
ITALIA	Prezzi franco-frontiera	Lit	-	-	-	-	-	-	-	-	-	-		
		Flux	-	-	-	-	-	-	-	-	-	-		
	Prelievi	Flux	-	-	-	-	-	-	-	-	-	-		
NEDERLAND	Prijzen franco-grens	Ff	58,60	58,60	58,60	58,60	58,60	58,60	58,60	58,60	58,60	58,60	58,60	
		Flux	809,4	809,4	809,4	809,4	809,4	809,4	809,4	809,4	809,4	809,4	809,4	
	Heffingen	Flux	83,1	83,1	87,2	92,6	92,6	92,6	93,5	98,6	98,6	98,6		

PRIX DE SEUIL
SCHWELLENPREISE
PREZZI D'ENTRATA
DREMPELPRIJZEN

PRIX FRANCO FRONTIERE
FREI-GRENZE-PREISE
PREZZI FRANCO-FRONTIERA
PRIJZEN FRANCO-GRENS

PRELEVEMENTS INTRACOMMUNAUTAIRES
INNERGEMEINSCHAFTLICHE ABSCHÖPFUNGEN
PRELIEVI INTRACOMUNITARI
INTRACOMMUNAUTAIRE HEFFINGEN

CEREALES
GETREIDE
CEREALI
GRANEN

Pour importations vers : Für Einfuhren nach : Per importazioni verso : Voor invoeren naar :

LUXEMBOURG

100 Kg

Provenance Herkunft Provenienza Herkomst	Description - Beschreibung Descrizione - Omschrijving	1965						1966						1965/ 66	
		JUL	AUG	SEP	OCT	NOV	DEC	JAN	FEB	MAR	APR	MAI	JUN	Arithm Ø	
Gruaux et semoules de blé dur		Grobgriss und Feingriss von Hartweizen						Semole e semolini di grano duro						Grutten, gries en gries meel van durum tarwe	
Prix de seuil/Schwellenpreise : Luxembourg Prezzi d'entrata/Drempelprijzen		Flux	955,0	955,0	955,0	962,0	971,0	980,0	989,0	998,0	1005,0	1011,0	1017,0	1017,0	984,6
BELGIQUE / BELGIE	Prix franco frontière	Fb	775,0	775,0	775,0	779,2	786,5	796,2	804,5	811,0	816,4	821,4			
		Flux	775,0	775,0	775,0	779,2	786,5	796,2	804,5	811,0	816,4	821,4			
	Prélèvements	Flux	130,0	130,0	130,0	130,0	134,8	134,8	134,6	137,0	138,6	139,6			
DEUTSCHLAND (BR)	Frei-Grenze-Preise	DM	-	-	-	-	-	-	-	-	-	-			
		Flux	-	-	-	-	-	-	-	-	-	-			
	Abschöpfungen	Flux	-	-	-	-	-	-	-	-	-	-			
FRANCE	Prix franco frontière	Ff	85,80	85,80	86,16	87,31	87,65	88,44	88,44	88,44	88,56	88,61			
		Flux	868,9	868,9	872,6	884,3	887,7	895,6	895,6	895,6	896,9	897,4			
	Prélèvements	Flux	36,1	36,1	32,4	27,7	33,3	34,4	42,8	52,4	59,4	63,7			
ITALIA	Prezzi franco-frontiera	Lit	-	-	-	-	-	-	-	-	-	-			
		Flux	-	-	-	-	-	-	-	-	-	-			
	Prelievi	Flux	-	-	-	-	-	-	-	-	-	-			
NEDERLAND	Prijzen franco-grens	Fl	59,55	59,55	60,09	60,63	61,18	61,71	62,30	62,96	63,48	63,97			
		Flux	822,4	822,4	829,9	837,4	845,1	852,3	860,6	869,6	876,8	883,5			
	Heffingen	Flux	82,6	82,6	75,1	75,1	75,1	75,1	78,7	78,4	78,2	77,5			
Prix de seuil/Schwellenpreise : Luxembourg Prezzi d'entrata/Drempelprijzen		Flux													
BELGIQUE / BELGIE	Prix franco frontière	Fb													
		Flux													
	Prélèvements	Flux													
DEUTSCHLAND (BR)	Frei-Grenze-Preise	DM													
		Flux													
	Abschöpfungen	Flux													
FRANCE	Prix franco frontière	Ff													
		Flux													
	Prélèvements	Flux													
ITALIA	Prezzi franco-frontiera	Lit													
		Flux													
	Prelievi	Flux													
NEDERLAND	Prijzen franco-grens	Fl													
		Flux													
	Heffingen	Flux													

PRIX DE SEUIL PRIX FRANCO FRONTIERE PRELEVEMENTS INTRACOMMUNAUTAIRES
 SCHWELLENPREISE FREI-GRENZE-PREISE INNERGEMEINSCHAFTLICHE ABSCHÖPFUNGEN
 PREZZI D'ENTRATA PREZZI FRANCO-FRONTIERA PRELIEVI INTRACOMUNITARI
 DREMPELPRIJZEN PRIJZEN FRANCO-GRENS INTRACOMMUNAUTAIRE HEFFINGEN

CEREALES
 GETREIDE
 CERIALI
 GRANEN

Pour importations vers : Für Einfuhren nach : Per importazioni verso : Voor invoeren naar :

LUXEMBOURG

100 Kg

Provenance Herkunft Provenienza Herkomst	Description - Beschreibung Descrizione - Omschrijving	1 9 6 6											
		MAR			APR			MAI			JUN		
		14-20	21-27	28-3	4-10	11-17	18-24	25-1	2-8	9-15	16-22	23-29	30-5
Gruaux et semoules de ble dur		Grobgruess und Feingruess von Hartweizen						Semole e semolini di grano duro			Grutten, gries en griesmeel van durum tarwe		
Prix de seuil/Schwelkenpreise Prezzi d'entrata/Drempelprijzen : Luxembourg		Flux	1005,0			1.011,0			1.017,0			1017,0	
BELGIQUE / BELGIE	Prix franco frontière	Fb	816,4	816,4	816,4	822,0	822,0	822,0	822,0	827,8	827,8	827,8	827,8
		Flux	816,4	816,4	816,4	822,0	822,0	822,0	822,0	827,8	827,8	827,8	827,8
	Prélèvements	Flux	138,6	138,6	141,1	139,0	139,0	139,0	139,8	139,2	139,2	139,2	
DEUTSCHLAND (BR)	Frei-Grenze-Preise	DM	-	-	-	-	-	-	-	-	-	-	-
		Flux	-	-	-	-	-	-	-	-	-	-	-
	Abschöpfungen	Flux	-	-	-	-	-	-	-	-	-	-	-
FRANCE	Prix franco frontière	Pf	88,59	88,61	88,61	88,61	88,61	88,61	88,62	88,62	88,62	88,62	88,62
		Flux	897,2	897,3	897,3	897,3	897,3	897,3	897,5	897,5	897,5	897,5	
	Prélèvements	Flux	59,4	59,4	61,2	63,7	63,7	63,7	64,5	69,7	69,7	69,7	
ITALIA	Prezzi franco-frontiera	Lit	-	-	-	-	-	-	-	-	-	-	-
		Flux	-	-	-	-	-	-	-	-	-	-	-
	Prelievi	Flux	-	-	-	-	-	-	-	-	-	-	-
NEDERLAND	Prijzen franco-grens	F1	63,48	63,48	63,48	64,02	64,02	64,02	64,02	64,02	64,02	64,02	64,02
		Flux	876,8	876,8	876,8	884,3	884,3	884,3	884,3	884,3	884,3	884,3	884,3
	Heffingen	Flux	78,2	78,2	80,7	76,7	76,7	76,7	77,6	82,7	82,7	82,7	
Prix de seuil/Schwelkenpreise Prezzi d'entrata/Drempelprijzen : Luxembourg		Flux											
BELGIQUE / BELGIE	Prix franco frontière	Fb											
		Flux											
	Prélèvements	Flux											
DEUTSCHLAND (BR)	Frei-Grenze-Preise	DM											
		Flux											
	Abschöpfungen	Flux											
FRANCE	Prix franco frontière	Pf											
		Flux											
	Prélèvements	Flux											
ITALIA	Prezzi franco-frontiera	Lit											
		Flux											
	Prelievi	Flux											
NEDERLAND	Prijzen franco-grens	F1											
		Flux											
	Heffingen	Flux											

PRIX DE SEUIL
SCHWELLENPREISE
PREZZI D'ENTRATA
DREMPELPRIJZEN

PRIX FRANCO FRONTIERE
FREI-GRENZE-PREISE
PREZZI FRANCO-FRONTIERA
PRIJZEN FRANCO-GRENS

PRELEVEMENTS INTRACOMMUNAUTAIRES
INNERGEMEINSCHAFTLICHE ABSCHÖPFUNGEN
PRELIEVI INTRACOMUNITARI
INTRACOMMUNAUTAIRE HEFFINGEN

CEREALES
GETREIDE
CEREALI
GRANEN

Four importations vers : Für Einfuhren nach : Per importazioni verso : Voor invoeren naar :

NEDERLAND

100 Kg

Provenance Herkunft Provenienza Herkomst	Description - Beschreibung Descrizione - Omschrijving		1965						1966						1965/ 66	
			JUL	AUG	SEP	OCT	NOV	DEC	JAN	FEB	MAR	APR	MAI	JUN	Arith ø	
Blé tendre			Weichweizen						Grano tenero						Zachte tarwe	
Prix de seuil/Schwelkenpreise : Nederland Prezzi d'entrata/Drempelprijzen			F1	37,90	37,90	38,25	38,60	38,95	39,30	39,65	40,00	40,35	40,70	40,70	40,70	39,42
BELGIQUE / BELGIE	Prix franco frontière	Fb	503,3	503,3	499,6	500,9	501,1	501,9	505,7	512,3	511,5	511,6				
		F1	36,44	36,44	36,17	36,27	36,28	36,34	36,61	37,09	37,03	37,04				
	Prélèvements	F1	1,00	1,00	1,80	1,80	2,27	2,62	2,49	2,47	2,92	3,27				
DEUTSCHLAND (BR)	Frei-Grenze-Preise	DM	-	-	-	-	-	-	-	-	-	-				
		F1	-	-	-	-	-	-	-	-	-	-				
	Abschöpfungen	F1	-	-	-	-	-	-	-	-	-	-				
FRANCE	Prix franco frontière	Ff	49,83	48,38	49,21	49,65	50,40	51,50	51,99	52,90	52,29	52,28				
		F1	36,54	35,48	36,08	36,40	36,96	37,76	38,12	38,79	38,34	38,33				
	Prélèvements	F1	1,01	1,87	1,77	1,80	1,65	1,15	1,20	0,90	1,53	2,00				
ITALIA	Prezzi franco-frontiera	Lit	-	-	-	-	-	-	-	-	-	-				
		F1	-	-	-	-	-	-	-	-	-	-				
	Prelievi	F1	-	-	-	-	-	-	-	-	-	-				
LUXEMBOURG	Prix franco frontière	Flux	617,9	617,9	617,9	622,9	629,1	634,9	641,6	649,0	653,8	657,4				
		F1	44,74	44,74	44,74	45,10	45,55	45,97	46,45	46,99	47,34	47,60				
	Prélèvements	F1	-	-	-	-	-	-	-	-	-	-				
Seigle			Roggen						Segala						Rogge	
Prix de seuil/Schwelkenpreise : Nederland Prezzi d'entrata/Drempelprijzen			F1	29,70	30,00	30,25	30,50	30,75	31,00	31,25	31,50	31,50	31,50	31,50	31,50	30,91
BELGIQUE / BELGIE	Prix franco frontière	Fb	-	43,9	41,9	41,2	42,6	42,0	-	43,0	42,3	42,3				
		F1	-	29,97	29,82	30,20	30,59	30,70	-	31,42	31,08	31,08				
	Prélèvements	F1	-	-	0,09	0,05	-	-	-	-	0,02	0,02				
DEUTSCHLAND (BR)	Frei-Grenze-Preise	DM	-	-	-	-	-	-	-	-	-	-				
		F1	-	-	-	-	-	-	-	-	-	-				
	Abschöpfungen	F1	-	-	-	-	-	-	-	-	-	-				
FRANCE	Prix franco frontière	Ff	-	39,08	39,20	40,06	40,50	41,59	42,35	-	-	-				
		F1	-	28,65	28,74	29,37	29,69	30,49	31,05	-	-	-				
	Prélèvements	F1	-	0,70	1,01	0,69	0,68	0,02	-	-	-	-				
ITALIA	Prezzi franco-frontiera	Lit	-	-	-	-	-	-	-	-	-	-				
		F1	-	-	-	-	-	-	-	-	-	-				
	Prelievi	F1	-	-	-	-	-	-	-	-	-	-				
LUXEMBOURG	Prix franco frontière	Flux	571,3	572,9	572,9	577,9	583,1	587,9	593,5	594,8	594,8	594,8				
		F1	41,36	41,48	41,48	41,84	42,21	42,56	42,97	43,06	43,06	43,06				
	Prélèvements	F1	-	-	-	-	-	-	-	-	-	-				

PRIX DE SEUIL
SCHWELLENPREISE
PREZZI D'ENTRATA
DREMPELPRIJZEN

PRIX FRANCO FRONTIERE
FREI-GRENZE-PREISE
PREZZI FRANCO-FRONTIERA
PRIJZEN FRANCO-GRENS

PRELEVEMENTS INTRACOMMUNAUTAIRES
INNERGEMEINSCHAFTLICHE ABSCHOPFUNGEN
PRELIEVI INTRACOMUNITARI
INTRACOMMUNAUTAIRE HEFFINGEN

CEREALES
GETREIDE
CEREALI
GRANEN

Pour importations vers : Für Einfuhren nach : Per importazioni verso : Voor invoeren naar :

NEDERLAND

100 Kg

Provenance Herkunft Provenienza Herkomet	Description - Beschreibung Descrizione - Omschrijving	1 9 6 6														
		MAR			APR				MAI				JUN			
		14-20	21-27	28-3	4-10	11-17	18-24	25-1	2-8	9-15	16-22	23-29	30-5	6-12		
Blé tendre		Weichweizen				Grano tenero				Zachte tarwe						
Prix de seuil / Schwellenpreise : Nederland Prezzi d'entrata/Drempelprijzen		F1	40,35			40,70				40,70				40,70		
BELGIQUE / BELGIE	Prix franco frontière	Fb	511,5	511,5	511,5	511,5	511,5	511,7	511,7	525,1	525,1	525,1	525,1			
		F1	37,03	37,03	37,03	37,03	37,03	37,05	37,05	38,02	38,02	38,02	38,02			
	Prélèvements	F1	2,92	2,92	3,07	3,27	3,27	3,27	3,27	2,28	2,28	2,28				
DEUTSCHLAND (BR)	Frei-Grenze-Preise	DM	-	-	-	-	-	-	-	-	-	-	-			
		F1	-	-	-	-	-	-	-	-	-	-	-			
	Abschöpfungen	F1	-	-	-	-	-	-	-	-	-	-	-			
FRANCE	Prix franco frontière	Ff	52,11	51,87	51,87	51,97	51,97	52,37	53,09	53,13	53,03	53,22	53,22			
		F1	38,21	38,03	38,03	38,11	38,11	38,40	38,93	38,96	38,89	39,02	39,02			
	Prélèvements	F1	1,74	1,74	1,97	2,27	2,27	1,90	1,37	1,37	1,37	1,37				
ITALIA	Prezzi franco-frontiera	Lit	-	-	-	-	-	-	-	-	-	-	-			
		F1	-	-	-	-	-	-	-	-	-	-	-			
	Prelievi	F1	-	-	-	-	-	-	-	-	-	-	-			
LUXEMBOURG	Prix franco frontière	Flux	653,8	653,8	653,8	657,8	657,8	657,8	657,8	661,8	661,8	661,8	661,8			
		F1	47,34	47,34	47,34	47,62	47,62	47,62	47,62	47,91	47,91	47,91	47,91			
	Prélèvements	F1	-	-	-	-	-	-	-	-	-	-	-			
Seigle		Roggen				Segala				Rogge						
Prix de seuil / Schwellenpreise : Nederland Prezzi d'entrata/Drempelprijzen		F1	31,50			31,50				31,50				31,50		
BELGIQUE / BELGIE	Prix franco frontière	Fb	429,3	429,3	429,3	429,3	429,3	429,4	429,4	429,4	429,4	429,4	429,4			
		F1	31,08	31,08	31,08	31,08	31,08	31,09	31,09	31,09	31,09	31,09	31,09			
	Prélèvements	F1	0,02	0,02	0,02	0,02	0,02	0,02	0,02	0,02	0,02	0,02				
DEUTSCHLAND (BR)	Frei-Grenze-Preise	DM	-	-	-	-	-	-	-	-	-	-	-			
		F1	-	-	-	-	-	-	-	-	-	-	-			
	Abschöpfungen	F1	-	-	-	-	-	-	-	-	-	-	-			
FRANCE	Prix franco frontière	Ff	-	-	-	-	-	-	-	-	-	-	-			
		F1	-	-	-	-	-	-	-	-	-	-	-			
	Prélèvements	F1	-	-	-	-	-	-	-	-	-	-	-			
ITALIA	Prezzi franco-frontiera	Lit	-	-	-	-	-	-	-	-	-	-	-			
		F1	-	-	-	-	-	-	-	-	-	-	-			
	Prelievi	F1	-	-	-	-	-	-	-	-	-	-	-			
LUXEMBOURG	Prix franco frontière	Flux	594,8	594,8	594,8	594,8	594,8	594,8	594,8	594,8	594,8	594,8	594,8			
		F1	43,06	43,06	43,06	43,06	43,06	43,06	43,06	43,06	43,06	43,06	43,06			
	Prélèvements	F1	-	-	-	-	-	-	-	-	-	-	-			

PRIX DE SEUIL
SCHWELLENPREISE
PREZZI D'ENTRATA
DREMPELPRIJZEN

PRIX FRANCO FRONTIERE
FREI-GRENZE-PREISE
PREZZI FRANCO-FRONTIERA
PRIJZEN FRANCO-GRENS

PRELEVEMENTS INTRACOMMUNAUTAIRES
INNERGEMEINSCHAFTLICHE ABSCHÖPFUNGEN
PRELIEVI INTRACOMUNITARI
INTRACOMMUNAUTAIRE HEFFINGEN

CEREALES
GETREIDE
CEREALI
GRANEN

Pour importations vers : Für Einfuhren nach : Per importazioni verso : Voor invoeren naar :

NEderland

100 Kg

Provenance Herkunft Provenienza Herkomst	Description - Beschreibung Descrizione - Omschrijving	1965						1966						1965/ 66 Arith g		
		JUL	AUG	SEP	OCT	NOV	DEC	JAN	FEB	MAR	APR	MAI	JUN			
Orge		Gerste						Orzo						Gerst		
Prix de seuil/Schwellenpreise : Nederland Prezzi d'entrata/Drempelprijzen		F1	32,20	32,20	32,45	32,70	32,95	33,20	33,45	33,70	33,70	33,70	33,70	33,70	33,70	33,14
BELGIQUE / BELGIE	Prix franco frontière	Fb	442,6	438,1	426,6	423,9	441,4	454,1	457,4	454,2	454,4	454,4				
	Prélèvements	F1	32,04	31,72	30,89	30,69	31,95	32,87	33,11	32,89	32,90	32,90				
DEUTSCHLAND (BR)	Frei-Grenze-Preise	DM	-	-	-	-	-	-	-	-	-	-				
	Abschöpfungen	F1	-	-	-	-	-	-	-	-	-	-				
		F1	-	-	-	-	-	-	-	-	-	-				
FRANCE	Prix franco frontière	Ff	41,09	39,61	40,05	40,55	40,77	42,52	44,36	44,07	43,50	43,54				
	Prélèvements	F1	30,13	29,05	29,37	29,73	29,89	31,17	32,52	32,32	31,90	31,92				
		F1	1,61	2,66	2,72	2,41	2,67	1,66	0,64	0,89	1,41	1,48				
ITALIA	Prezzi franco-frontiera	Lit	5,289	-	-	-	5,250	5,425	5,473	5,678	5,705	5,730				
	Prelievi	F1	30,62	-	-	-	30,40	31,41	31,69	32,88	33,04	33,19				
		F1	0,69	-	-	-	1,15	1,39	1,28	0,30	0,16	0,16				
LUXEMBOURG	Prix franco frontière	Flux	442,6	438,1	426,6	423,9	441,4	454,1	457,4	454,2	454,4	454,4				
	Prélèvements	F1	32,04	31,72	30,89	30,69	31,95	32,87	33,11	32,89	32,90	32,90				
		F1	-	0,23	1,17	1,62	0,60	0,07	-	0,42	0,53	0,36				
Prix de seuil/Schwellenpreise : Nederland Prezzi d'entrata/Drempelprijzen		F1														
BELGIQUE / BELGIE	Prix franco frontière	Fb														
	Prélèvements	F1														
DEUTSCHLAND (BR)	Frei-Grenze-Preise	DM														
	Abschöpfungen	F1														
		F1														
FRANCE	Prix franco frontière	Ff														
	Prélèvements	F1														
		F1														
ITALIA	Prezzi franco-frontiera	Lit														
	Prelievi	F1														
		F1														
LUXEMBOURG	Prix franco frontière	Flux														
	Prélèvements	F1														
		F1														

PRIX DE SEUIL
SCHWELLENPREISE
PREZZI D'ENTRATA
DREMPELPRIJZEN

PRIX FRANCO FRONTIERE
FREI-GRENZE-PREISE
PREZZI FRANCO-FRONTIERA
PRIJZEN FRANCO-GRENS

PRELEVEMENTS INTRACOMMUNAUTAIRES
INNERGEMEINSCHAFTLICHE ABSCHÖPFUNGEN
PRELIEVI INTRACOMUNITARI
INTRACOMMUNAUTAIRE HEFFINGEN

CEREALES
GETREIDE
CEREALI
GRANEN

Pour importations vers : Für Einfuhren nach : Per importazioni verso : Voor invoeren naar :

NEDERLAND

100 Kg

Provenance Herkunft Provenienza Herkomst	Description - Beschreibung Descrizione - Omschrijving	1 9 6 6													
		MAR			APR				MAI				JUN		
		14-20	21-27	28-3	4-10	11-17	18-24	25-1	2-8	9-15	16-22	23-29	30-5	6-12	
Orge		Gerste		Orzo				Gerst							
Prix de seuil / Schwellenpreise : Nederland Prezzi d'entrata/Drempelprijzen		F1	33,70			33,70				33,70				33,70	
BELGIQUE / BELGIE	Prix franco frontière	Fb	456,0	451,4	451,4	451,4	451,4	456,3	460,9	462,8	462,8	462,8	462,8		
		F1	33,01	32,68	32,68	32,68	32,68	33,04	33,37	33,51	33,51	33,51	33,51		
	Prélèvements	F1	0,53	0,53	0,53	0,53	0,53	0,26	-	-	-	-			
DEUTSCHLAND (BR)	Frei-Grenze-Preise	DM	-	-	-	-	-	-	-	-	-	-	-		
		F1	-	-	-	-	-	-	-	-	-	-	-		
	Abschöpfungen	F1	-	-	-	-	-	-	-	-	-	-	-		
FRANCE	Prix franco frontière	Ff	43,08	43,17	43,24	43,24	43,24	43,84	44,03	44,28	44,47	44,37	44,37		
		F1	31,58	31,65	31,70	31,70	31,70	32,14	32,28	32,47	32,61	32,53	32,53		
	Prélèvements	F1	1,72	1,72	1,72	1,72	1,72	1,16	1,16	0,83	0,83	0,83			
ITALIA	Prezzi franco-frontiera	Lit	5.673	5.723	5.728	5.728	5.728	5.737	5.728	5.728	5.728	5.728	5.737		
		F1	32,86	33,15	33,18	33,18	33,18	33,23	33,18	33,18	33,18	33,18	33,23		
	Prelievi	F1	0,45	0,16	0,16	0,16	0,16	0,16	0,16	0,16	0,16	0,16			
LUXEMBOURG	Prix franco frontière	Flux	456,0	451,4	451,4	451,4	451,4	456,3	460,9	462,8	462,8	462,8	462,8		
		F1	33,01	32,68	32,68	32,68	32,68	33,04	33,37	33,51	33,51	33,51	33,51		
	Prélèvements	F1	0,53	0,53	0,53	0,53	0,53	0,26	-	-	-	-			
Prix de seuil / Schwellenpreise : Nederland Prezzi d'entrata/Drempelprijzen		F1													
BELGIQUE / BELGIE	Prix franco frontière	Fb													
		F1													
	Prélèvements	F1													
DEUTSCHLAND (BR)	Frei-Grenze-Preise	DM													
		F1													
	Abschöpfungen	F1													
FRANCE	Prix franco frontière	Ff													
		F1													
	Prélèvements	F1													
ITALIA	Prezzi franco-frontiera	Lit													
		F1													
	Prelievi	F1													
LUXEMBOURG	Prix franco frontière	Flux													
		F1													
	Prélèvements	F1													

PRIX DE SEUIL
SCHWELLENPREISE
PREZZI D'ENTRATA
DREMPELPRIJZEN

PRIX FRANCO FRONTIERE
FREI-GRENZE-PREISE
PREZZI FRANCO-FRONTIERA
PRIJZEN FRANCO-GRENS

PRELEVEMENTS INTRACOMMUNAUTAIRES
INNERGEMEINSCHAFTLICHE ABSCHÖPFUNGEN
PRELIEVI INTRACOMUNITARI
INTRACOMMUNAUTAIRE HEFFINGEN

CEREALES
GETREIDE
CEREALI
GRANEN

Pour importations vers : Für Einfuhren nach : Per importazioni verso : Voor invoeren naar :

NEDERLAND

100 Kg

Provenance Herkunft Provenienza Herkomet	Description - Beschreibung Descrizione - Omschrijving		1 9 6 5						1 9 6 6						1965/ 66 Arith	
			JUL	AUG	SEP	OCT	NOV	DEC	JAN	FEB	MAR	APR	MAI	JUN		Ø
Avoine			Hafer			Avena			Haver							
Prix de seuil/Schwellenpreise : Nederland Prezzi d'entrata/Drempelprijzen			Fl	30,95	30,95	31,20	31,45	31,70	31,95	32,20	32,45	32,45	32,45	32,45	32,45	31,89
BELGIQUE / BELGIE	Prix franco frontière	Fb	-	-	397,7	410,8	416,7	423,8	427,2	421,7	412,0	412,0				
	Prélèvements	Fl	-	-	28,79	29,75	30,17	30,68	30,93	30,53	29,83	29,83				
DEUTSCHLAND (BR)	Frei-Grenze-Preise	DM	-	-	-	-	-	-	-	-	-	-				
	Abschöpfungen	Fl	-	-	-	-	-	-	-	-	-	-				
FRANCE	Prix franco frontière	Ff	-	-	39,81	42,04	42,59	-	43,10	43,00	40,67	40,26				
	Prélèvements	Fl	-	-	29,19	30,82	31,23	-	31,60	31,53	29,82	29,52				
ITALIA	Prezzi franco-frontiera	Lit	5,145	-	-	-	-	-	-	-	-	-				
	Prelievi	Fl	29,79	-	-	-	-	-	-	-	-	-				
LUXEMBOURG	Prix franco frontière	Flux	-	-	397,7	410,8	416,7	423,8	427,2	421,7	412,0	412,0				
	Prélèvements	Fl	-	-	28,79	29,75	30,17	30,68	30,93	30,53	29,83	29,83				
Maïs			Mais			Granoturco			Maïs							
Prix de seuil/Schwellenpreise : Nederland Prezzi d'entrata/Drempelprijzen			Fl	30,65	30,65	30,90	31,15	31,40	31,65	31,90	32,15	32,15	32,15	32,15	32,15	31,59
BELGIQUE / BELGIE	Prix franco frontière	Fb	407,5	408,0	408,0	411,1	414,4	419,0	427,1	430,1	432,4	432,3				
	Prélèvements	Fl	29,50	29,54	29,54	29,77	30,00	30,33	30,92	31,14	31,31	31,30				
DEUTSCHLAND (BR)	Frei-Grenze-Preise	DM	-	-	-	-	-	-	-	-	-	-				
	Abschöpfungen	Fl	-	-	-	-	-	-	-	-	-	-				
FRANCE	Prix franco frontière	Ff	-	-	-	-	-	-	-	-	-	-				
	Prélèvements	Fl	-	-	-	-	-	-	-	-	-	-				
ITALIA	Prezzi franco-frontiera	Lit	-	-	-	5,289	5,207	5,014	4,931	5,066	4,974	4,948				
	Prelievi	Fl	-	-	-	30,62	30,15	29,03	28,55	28,99	28,81	28,66				
LUXEMBOURG	Prix franco frontière	Flux	407,5	408,0	408,0	411,1	414,4	419,0	427,1	430,1	432,4	432,3				
	Prélèvements	Fl	29,50	29,54	29,54	29,77	30,00	30,33	30,92	31,14	31,31	31,30				
		Fl	0,82	0,82	0,82	0,82	0,82	0,82	0,57	0,55	0,55	0,55				

PRIX DE SEUIL
SCHWELLENPREISE
PREZZI D'ENTRATA
DREMPELPRIJZEN

PRIX FRANCO FRONTIERE
FREI-GRENZE-PREISE
PREZZI FRANCO-FRONTIERA
PRIJZEN FRANCO-GRENS

PRELEVEMENTS INTRACOMMUNAUTAIRES
INNERGEMEINSCHAFTLICHE ABSCHÖPFUNGEN
PRELIEVI INTRACOMUNITARI
INTRACOMMUNAUTAIRE HEFFINGEN

CEREALES
GETREIDE
CERALI
GRANEN

Pour importations vers : Für Einfuhren nach : Per importazioni verso : Voor invoeren naar :

NEDERLAND

100 Kg

Provenance Herkunft Provenienza Herkomst	Description - Beschreibung Descrizione - Omschrijving	1 9 6 6												
		MAR			APR				MAI				JUN	
		14-20	21-27	28-3	4-10	11-17	18-24	25-1	2-8	9-15	16-22	23-29	30-5	6-12
Avoine		Hafer				Avena				Haver				
Prix de seuil / Schwellenpreise : Nederland Prezzi d'entrata/Drempelprijzen : Nederland		F1	32,45			32,45				32,45				32,45
BELGIQUE / BELGIE	Prix franco frontière	Fb	412,0	412,0	412,0	412,0	412,0	412,1	412,1	412,1	416,7	416,7	416,7	
		F1	29,83	29,83	29,83	29,83	29,83	29,84	29,84	29,84	30,17	30,17	30,17	
	Prélèvements	F1	2,22	2,22	2,22	2,22	2,22	2,22	2,22	2,22	1,88	1,88		
DEUTSCHLAND (BR)	Frei-Grenze-Preise	DM	-	-	-	-	-	-	-	-	-	-	-	
		F1	-	-	-	-	-	-	-	-	-	-	-	
	Abschöpfungen	F1	-	-	-	-	-	-	-	-	-	-	-	
FRANCE	Prix franco frontière	Ff	40,26	40,26	40,26	40,26	40,26	40,26	40,26	40,26	39,76	40,26	40,26	
		F1	29,52	29,52	29,52	29,52	29,52	29,52	29,52	29,52	29,15	29,52	29,52	
	Prélèvements	F1	2,53	2,53	2,53	2,53	2,53	2,53	2,53	2,53	2,90	2,53		
ITALIA	Prezzi franco-frontiera	Lit	-	-	-	-	-	-	-	-	-	-	-	
		F1	-	-	-	-	-	-	-	-	-	-	-	
	Prelievi	F1	-	-	-	-	-	-	-	-	-	-	-	
LUXEMBOURG	Prix franco frontière	Flux	412,0	412,0	412,0	412,0	412,0	412,1	412,1	412,1	416,7	416,7	416,7	
		F1	29,83	29,83	29,83	29,83	29,83	29,84	29,84	29,84	30,17	30,17	30,17	
	Prélèvements	F1	2,22	2,22	2,22	2,22	2,22	2,22	2,22	2,22	1,88	1,88		
Maïs		Mais				Granoturco				Maïs				
Prix de seuil / Schwellenpreise : Nederland Prezzi d'entrata/Drempelprijzen : Nederland		F1	32,15			32,15				32,15				32,15
BELGIQUE / BELGIE	Prix franco frontière	Fb	432,4	432,4	432,4	432,4	432,4	432,2	432,2	432,2	432,2	432,2	432,2	
		F1	31,31	31,31	31,31	31,31	31,31	31,29	31,29	31,29	31,29	31,29	31,29	
	Prélèvements	F1	0,55	0,55	0,55	0,55	0,55	0,55	0,55	0,55	0,55	0,55		
DEUTSCHLAND (BR)	Frei-Grenze-Preise	DM	-	-	-	-	-	-	-	-	-	-	-	
		F1	-	-	-	-	-	-	-	-	-	-	-	
	Abschöpfungen	F1	-	-	-	-	-	-	-	-	-	-	-	
FRANCE	Prix franco frontière	Ff	-	-	-	-	-	-	-	-	-	-	-	
		F1	-	-	-	-	-	-	-	-	-	-	-	
	Prélèvements	F1	-	-	-	-	-	-	-	-	-	-	-	
ITALIA	Prezzi franco-frontiera	Lit	4.977	4.977	4.957	4.932	4.932	4.966	4.957	4.957	4.932	4.982	4.991	
		F1	28,83	28,83	28,71	28,57	28,57	28,76	28,71	28,71	28,57	28,86	28,91	
	Prelievi	F1	2,68	2,68	3,05	3,05	3,05	3,05	3,05	3,05	3,05	3,05		
LUXEMBOURG	Prix franco frontière	Flux	432,4	432,4	432,4	432,4	432,4	432,2	432,2	432,2	432,2	432,2	432,2	
		F1	31,31	31,31	31,31	31,31	31,31	31,29	31,29	31,29	31,29	31,29	31,39	
	Prélèvements	F1	0,55	0,55	0,55	0,55	0,55	0,55	0,55	0,55	0,55	0,55		

PRIX DE SEUIL PRIX FRANCO FRONTIERE PRELEVEMENTS INTRACOMMUNAUTAIRES
 SCHWELLENPREISE FREI-GRENZE-PREISE INNERGEMEINSCHAFTLICHE ABSCHÖPFUNGEN
 PREZZI D'ENTRATA PREZZI FRANCO-FRONTIERA PRELIEVI INTRACOMUNITARI
 DREMPELPRIJZEN PRIJZEN FRANCO-GRENS INTRACOMMUNAUTAIRE HEFFINGEN

CEREALES
 GETREIDE
 CEREALI
 GRANEN

Pour importations vers : Für Einfuhren nach : Per importazioni verso : Voor invoeren naar :

NEDERLAND

100 Kg

Provenance Herkunft Provenienza Herkomst	Description - Beschreibung Descrizione - Omschrijving	1965						1966						1965/ 66 Arith Ø		
		JUL	AUG	SEP	OCT	NOV	DEC	JAN	FEB	MAR	APR	MAI	JUN			
Sorgho		Sorghum						Sorgo						Sorgho		
Prix de seuil/Schwellenpreise : Nederland Prezzi d'entrata/Drempelprijzen		F1	29,80	29,80	30,05	30,30	30,55	30,80	31,05	31,30	31,30	31,30	31,30	31,30	31,30	30,74
BELGIQUE / BELGIE	Prix franco frontière	Fb	394,5	395,0	395,0	398,1	401,4	406,0	414,1	417,1	419,4	419,3				
	Prélèvements	F1	28,56	28,60	28,60	28,82	29,06	29,39	29,98	30,20	30,36	30,36				
DEUTSCHLAND (BR)	Frei-Grenze-Preise	DM	-	-	-	-	-	-	-	-	-	-				
	Abschöpfungen	F1	-	-	-	-	-	-	-	-	-	-				
FRANCE	Prix franco frontière	Ff	-	-	-	-	-	-	-	-	-	-				
	Prélèvements	F1	-	-	-	-	-	-	-	-	-	-				
ITALIA	Prezzi franco-frontiera	Lit	4.651	4.633	4.630	4.653	4.671	4.710	4.746	4.767	4.814	4.868				
	Prelievi	F1	26,93	26,82	26,81	26,94	27,04	27,27	27,48	27,60	27,88	28,19				
LUXEMBOURG	Prix franco frontière	Flux	394,5	395,0	395,0	398,1	401,4	406,0	414,1	417,1	419,4	419,3				
	Prélèvements	F1	28,56	28,60	28,60	28,82	29,06	29,39	29,98	30,20	30,36	30,36				
Millet		Hirse						Miglio						Gierst		
Prix de seuil/Schwellenpreise : Nederland Prezzi d'entrata/Drempelprijzen		F1	29,35	29,35	29,60	29,85	30,10	30,35	30,60	30,85	30,85	30,85	30,85	30,85	30,85	30,29
BELGIQUE / BELGIE	Prix franco frontière	Fb	394,5	395,0	404,5	412,0	405,9	406,3	414,1	417,1	419,4	419,3				
	Prélèvements	F1	28,56	28,60	29,29	29,83	29,39	29,42	29,98	30,20	30,36	30,36				
DEUTSCHLAND (BR)	Frei-Grenze-Preise	DM	-	-	-	-	-	-	-	-	-	-				
	Abschöpfungen	F1	-	-	-	-	-	-	-	-	-	-				
FRANCE	Prix franco frontière	Ff	-	-	-	-	-	-	-	-	-	-				
	Prélèvements	F1	-	-	-	-	-	-	-	-	-	-				
ITALIA	Prezzi franco-frontiera	Lit	4.733	4.713	-	-	-	4.795	4.786	4.765	4.773	4.786				
	Prelievi	F1	27,40	27,29	-	-	-	27,76	27,71	27,59	27,64	27,72				
LUXEMBOURG	Prix franco frontière	Flux	394,5	395,0	404,5	412,0	405,9	406,3	414,1	417,1	419,4	419,3				
	Prélèvements	F1	28,56	28,60	29,29	29,83	29,39	29,42	29,98	30,20	30,36	30,36				
		F1	0,46	0,46	0,02	-	0,31	0,52	0,21	0,22	0,22	0,22				

PRIX DE SEUIL PRIX FRANCO FRONTIERE PRELEVEMENTS INTRACOMMUNAUTAIRES
 SCHWELLENPREISE FREI-GRENZE-PREISE INNERGEMEINSCHAFTLICHE ABSCHÖPFUNGEN
 PREZZI D'ENTRATA PREZZI FRANCO-FRONTIERA PRELIEVI INTRACOMUNITARI
 DREMPELPRIJZEN PRIJZEN FRANCO-GRENS INTRACOMMUNAUTAIRE HEFFINGEN

CEREALES
 GETREIDE
 CERALI
 GRANEN

Pour importations vers : Für Einfuhren nach : Per importazioni verso : Voor invoeren naar :

NEDERLAND

100 Kg

Provenance Herkunft Provenienza Herkomst	Description - Beschreibung Descrizione - Omschrijving	1 9 6 6												
		MAR			APR				MAI				JUN	
		14-20	21-27	28-3	4-10	11-17	18-24	25-1	2-8	9-15	16-22	23-29	30-5	6-12
Sorgho Sorghum Sorgho Sorgho														
Prix de seuil / Schwellenpreise : Nederland Prezzi d'entrata/Drempelprijzen		F1	31,30			31,30				31,30				31,30
BELGIQUE / BELGIE	Prix franco frontière	Fb	419,4	419,4	419,4	419,4	419,4	419,2	419,2	419,2	419,2	419,2		
		F1	30,36	30,36	30,36	30,36	30,36	30,35	30,35	30,35	30,35	30,35	30,35	
	Prélèvements	F1	0,64	0,64	0,64	0,64	0,64	0,64	0,64	0,64	0,64			
DEUTSCHLAND (BR)	Frei-Grenze-Preise	DM	-	-	-	-	-	-	-	-	-	-		
		F1	-	-	-	-	-	-	-	-	-	-		
	Abschöpfungen	F1	-	-	-	-	-	-	-	-	-	-		
FRANCE	Prix franco frontière	Ff	-	-	-	-	-	-	-	-	-	-		
		F1	-	-	-	-	-	-	-	-	-	-		
	Prélèvements	F1	-	-	-	-	-	-	-	-	-	-		
ITALIA	Prezzi franco-frontiera	Lit	4.812	4.812	4.828	4.868	4.868	4.877	4.877	4.917	4.917	4.917	4.917	
		F1	27,87	27,87	27,96	28,20	28,20	28,25	28,25	28,48	28,48	28,48	28,48	
	Prelievi	F1	3,25	3,25	2,95	2,95	2,95	2,66	2,66	2,66	2,66	2,66		
LUXEMBOURG	Prix franco frontière	Flux	419,4	419,4	419,4	419,4	419,4	419,2	419,2	419,2	419,2	419,2	419,2	
		F1	30,36	30,36	30,36	30,36	30,36	30,35	30,35	30,35	30,35	30,35	30,35	
	Prélèvements	F1	0,64	0,64	0,64	0,64	0,64	0,64	0,64	0,64	0,64	0,64		
Millet Hirse Miglio Gierst														
Prix de seuil / Schwellenpreise : Nederland Prezzi d'entrata/Drempelprijzen		F1	30,85			30,85				30,85				30,85
BELGIQUE / BELGIE	Prix franco frontière	Fb	419,4	419,4	419,4	419,4	419,4	419,2	419,2	419,2	419,2	419,2	419,2	
		F1	30,36	30,36	30,36	30,36	30,36	30,35	30,35	30,35	30,35	30,35	30,35	
	Prélèvements	F1	0,22	0,22	0,22	0,22	0,22	0,22	0,22	0,22	0,22	0,22	0,22	
DEUTSCHLAND (BR)	Frei-Grenze-Preise	DM	-	-	-	-	-	-	-	-	-	-		
		F1	-	-	-	-	-	-	-	-	-	-		
	Abschöpfungen	F1	-	-	-	-	-	-	-	-	-	-		
FRANCE	Prix franco frontière	Ff	-	-	-	-	-	-	-	-	-	-		
		F1	-	-	-	-	-	-	-	-	-	-		
	Prélèvements	F1	-	-	-	-	-	-	-	-	-	-		
ITALIA	Prezzi franco-frontiera	Lit	4.771	4.771	4.782	4.782	4.782	4.791	4.791	4.791	4.791	4.791	4.791	
		F1	27,63	27,63	27,70	27,70	27,70	27,75	27,75	27,75	27,75	27,75	27,75	
	Prelievi	F1	2,88	2,88	2,88	2,88	2,88	2,88	2,88	2,88	2,88	2,88		
LUXEMBOURG	Prix franco frontière	Flux	419,4	419,4	419,4	419,4	419,4	419,2	419,2	419,2	419,2	419,2	419,2	
		F1	30,36	30,36	30,36	30,36	30,36	30,35	30,35	30,35	30,35	30,35	30,35	
	Prélèvements	F1	0,22	0,22	0,22	0,22	0,22	0,22	0,22	0,22	0,22	0,22	0,22	

PRIX DE SEUIL PRIX FRANCO FRONTIERE PRELEVEMENTS INTRACOMMUNAUTAIRES
 SCHWELLENFREISE FREI-GRENZE-FREISE INNERGEMEINSCHAFTLICHE ABSCHOPFUNGEN
 PREZZI D'ENTRATA PREZZI FRANCO-FRONTIERA PRELIEVI INTRACOMUNITARI
 DREMFELPRIJZEN PRIJZEN FRANCO-GRENS INTRACOMMUNAUTAIRE HEFFINGEN

CEREALES
 GETREIDE
 CERREALI
 GRANEN

Pour importations vers : Für Einfuhren nach : Per importazioni verso : Voor invoeren naar :

NETHERLAND

100 Kg

Provenance Herkunft Provenienza Herkomst	Description - Beschreibung Descrizione - Omschrijving	1965						1966						1965 66 Arith	
		JUL	AUG	SEP	OCT	NOV	DEC	JAN	FEB	MAR	APR	MAI	JUN	g	
Farine de blé tendre et de méteil Mehl von Weizen und von Mengkorn Farina di frumento e di frumento segalato Meel van zachte tarwe en van mengkoren															
Prix de seuil/Schwelkenpreise Prezzi d'entrata/Drempelprijzen: Nederland		F1	58,42	58,42	58,91	59,40	59,89	60,38	60,87	61,36	61,85	62,34	62,34	62,34	60,54
BELGIQUE / BELGIE	Prix franco frontière	Fb	679,4	679,4	674,2	675,9	676,1	676,9	681,8	692,9	690,3	690,5			
	Prélèvements	F1	49,19	49,19	48,81	48,94	48,95	49,01	49,36	50,17	49,98	49,99			
DEUTSCHLAND (BR)	Frei-Grenze-Preise	DM	63,41	63,06	61,88	62,70	63,40	63,87	64,39	65,24	65,28	65,25			
	Abschöpfungen	F1	57,39	57,07	56,00	56,74	57,38	57,80	58,27	59,05	59,07	59,05			
FRANCE	Prix franco frontière	Ff	65,31	65,31	65,44	65,85	65,95	66,48	66,63	66,60	66,51	66,41			
	Prélèvements	F1	47,89	47,89	47,98	48,28	48,35	48,74	48,85	48,83	48,77	48,69			
ITALIA	Prezzi franco-frontiera	Lit	9.829	10026	10052	10162	10179	10200	10.168	10147	10156	10139			
	Prelievi	F1	56,91	57,99	58,20	58,84	58,94	59,06	58,87	58,75	58,82	58,72			
LUXEMBOURG	Prix franco frontière	Flux	818,0	818,0	818,0	825,0	834,3	843,0	852,4	863,5	870,2	875,6			
	Prélèvements	F1	59,22	59,22	59,22	59,73	60,40	61,03	61,71	62,51	63,00	63,39			
Farine de seigle Mehl von Roggen Farina di segala Meel van rogge															
Prix de seuil/Schwelkenpreise Prezzi d'entrata/Drempelprijzen: Nederland		F1	47,84	48,26	48,61	48,96	49,31	49,66	50,01	50,36	50,36	50,36	50,36	50,36	49,54
BELGIQUE / BELGIE	Prix franco frontière	Fb	577,5	578,3	578,3	582,6	587,0	593,4	598,8	602,7	606,0	605,9			
	Prélèvements	F1	41,81	41,87	41,87	42,18	42,50	42,96	43,35	43,64	43,87	43,86			
DEUTSCHLAND (BR)	Frei-Grenze-Preise	DM	-	-	-	-	-	-	-	-	-	-			
	Abschöpfungen	F1	-	-	-	-	-	-	-	-	-	-			
FRANCE	Prix franco frontière	Ff	52,91	52,74	52,93	53,27	53,57	55,38	55,66	55,65	55,45	55,37			
	Prélèvements	F1	38,80	38,67	38,81	39,06	39,28	40,60	40,81	40,81	40,66	40,60			
ITALIA	Prezzi franco-frontiera	Lit	-	-	-	-	-	-	-	-	-	-			
	Prelievi	F1	-	-	-	-	-	-	-	-	-	-			
LUXEMBOURG	Prix franco frontière	Flux	753,3	755,0	755,0	762,0	769,2	776,0	783,2	785,2	785,2	785,2			
	Prélèvements	F1	54,54	54,66	54,66	55,17	55,69	56,18	56,70	56,85	56,85	56,85			

PRIX DE SEUIL PRIX FRANCO FRONTIERE PRELEVEMENTS INTRACOMMUNAUTAIRES
 SCHWELLENPREISE FREI-GRENZE-PREISE INNERGEMEINSCHAFTLICHE ABSCHÖPFUNGEN
 PREZZI D'ENTRATA PREZZI FRANCO-FRONTIERA PRELIEVI INTRACOMUNITARI
 DREMPELPRIJZEN PRIJZEN FRANCO-GRENS INTRACOMMUNAUTAIRE HEFFINGEN

CEREALES
 GETREIDE
 CEREALI
 GRANEN

Pour importations vers : Für Einfuhren nach : Per importazioni verso : Voor invoeren naar :

NETHERLAND

100 Kg

Provenance Herkunft Provenienza Herkomst	Description - Beschreibung Descrizione - Omschrijving	1966															
		MAR				APR				MAI				JUN			
		14-20	21-27	28-3	4-10	11-17	18-24	25-1	2-8	9-15	16-22	23-29	30-5	6-12			
Farine de blé tendre et de méteil Mehl von Weizen und von Mengkorn Farina di frumento e di frumento segalato Meel van zachte tarwe en van mengkoren		Prix de seuil / Schwellenpreise : Nederland Prezzi d'entrata/Drempelprijzen		F1	61,85				62,34				62,34				62,34
BELGIQUE / BELGIE	Prix franco frontière	Fb	690,3	690,3	690,3	690,3	690,3	690,7	690,7	709,5	709,5	709,5	709,5				
		F1	49,98	49,98	49,98	49,98	49,98	50,01	50,01	51,37	51,37	51,37	51,37				
	Prélèvements	F1				
DEUTSCHLAND (BR)	Frei-Grenze-Preise	DM	65,28	65,28	65,28	65,28	65,28	65,23	65,23	65,23	65,23	65,23	65,23				
		F1	59,07	59,07	59,07	59,07	59,07	59,03	59,03	59,03	59,03	59,03	59,03				
	Abschöpfungen	F1				
FRANCE	Prix franco frontière	Ff	66,49	66,49	66,49	66,42	66,42	66,38	66,38	66,38	66,38	66,38	66,38				
		F1	48,75	48,75	48,75	48,70	48,70	48,67	48,67	48,67	48,67	48,67	48,67				
	Prélèvements	F1				
ITALIA	Prezzi franco-frontiera	Lit	10153	10153	10175	10175	10175	10184	9.984	9.984	9.984	9.984	9.884				
		F1	58,81	58,81	58,93	58,93	58,93	58,99	57,83	57,83	57,83	57,83	57,25				
	Prelievi	F1				
LUXEMBOURG	Prix franco frontière	Flux	870,2	870,2	870,2	876,2	876,2	876,2	876,2	882,2	882,2	882,2	882,2				
		F1	63,00	63,00	63,00	63,44	63,44	63,44	63,44	63,87	63,87	63,87	63,87				
	Prélèvements	F1	-	-	-	-	-	-	-	-	-	-	-				
Farine de seigle Mehl von Roggen Farina di segala Meel van rogge		Prix de seuil / Schwellenpreise : Nederland Prezzi d'entrata/Drempelprijzen		F1	50,36				50,36				50,36				50,36
BELGIQUE / BELGIE	Prix franco frontière	Fb	606,0	606,0	606,0	606,0	606,0	605,7	605,7	605,7	605,7	605,7	605,7				
		F1	43,87	43,87	43,87	43,87	43,87	43,85	43,85	43,85	43,85	43,85	43,85				
	Prélèvements	F1				
DEUTSCHLAND (BR)	Frei-Grenze-Preise	DM	-	-	-	-	-	-	-	-	-	-	-				
		F1	-	-	-	-	-	-	-	-	-	-	-				
	Abschöpfungen	F1	-	-	-	-	-	-	-	-	-	-	-				
FRANCE	Prix franco frontière	Ff	55,31	55,31	55,31	55,31	55,31	55,45	55,45	55,45	55,45	55,45	55,45				
		F1	40,56	40,56	40,56	40,56	40,56	40,66	40,66	40,66	40,66	40,66	40,66				
	Prélèvements	F1				
ITALIA	Prezzi franco-frontiera	Lit	-	-	-	-	-	-	-	-	-	-	-				
		F1	-	-	-	-	-	-	-	-	-	-	-				
	Prelievi	F1	-	-	-	-	-	-	-	-	-	-	-				
LUXEMBOURG	Prix franco frontière	Flux	785,2	785,2	785,2	785,2	785,2	785,2	785,2	785,2	785,2	785,2	785,2				
		F1	56,85	56,85	56,85	56,85	56,85	56,85	56,85	56,85	56,85	56,85	56,85				
	Prélèvements	F1	-	-	-	-	-	-	-	-	-	-	-				

PRIX DE SEUIL
SCHWELLENPREISE
PREZZI D'ENTRATA
DREMPELPRIJZEN

PRIX FRANCO FRONTIERE
FREI-GRENZE-PREISE
PREZZI FRANCO-FRONTIERA
PRIJZEN FRANCO-GRENS

PRELEVEMENTS INTRACOMMUNAUTAIRES
INNERGEMEINSCHAFTLICHE ABSCHÖPFUNGEN
PRELIEVI INTRACOMUNITARI
INTRACOMMUNAUTAIRE HEFFINGEN

CEREALES
GETREIDE
CEREALI
GRANEN

Pour importations vers : Für Einfuhren nach : Per importazioni verso : Voor invoeren naar :

NEderland

100 Kg

Provenance Herkunft Provenienza Herkomst	Description - Beschreibung Descrizione - Omschrijving	1965						1966						1965/ 66 Arith	
		JUL	AUG	SEP	OCT	NOV	DEC	JAN	FEB	MAR	APR	MAI	JUN	g	
Gruaux et semoules de blé tendre		Grobgruess und Feingruess von Weizen						Semole et semolini di frumento						Grutten, gries en griesmeel van zachte tarwe	
Prix de seuil/Schwellenpreise Prezzi d'entrata/Drempelprijzen : Nederland		F1	62,02	62,02	62,51	63,00	63,49	63,98	64,47	64,96	65,45	65,94	65,94	65,94	64,14
BELGIQUE / BELGIE	Prix franco frontière	Fb	741,6	741,6	736,4	738,4	739,2	740,7	746,2	757,8	755,6	756,2			
	Prélèvements	F1	53,69	53,69	53,31	53,46	53,52	53,63	54,02	54,87	54,71	54,75			
DEUTSCHLAND (BR)	Frei-Grenze-Preise	DM	-	-	67,19	67,92	68,90	69,48	70,24	71,22	71,28	71,26			
	Abschöpfungen	F1	-	-	60,80	61,47	62,35	62,88	63,57	64,45	64,51	64,49			
FRANCE	Prix franco frontière	Ff	71,54	71,54	71,52	71,69	71,61	71,72	71,87	71,84	71,75	71,65			
	Prélèvements	F1	52,46	52,46	52,44	52,56	52,50	52,59	52,70	52,67	52,61	52,53			
ITALIA	Prezzi franco-frontiera	Lit	10004	10191	10227	10337	10354	10375	10343	10322	10331	10314			
	Prelievi	F1	57,93	59,01	59,22	59,85	59,95	60,07	59,88	59,76	59,84	59,74			
LUXEMBOURG	Prix franco frontière	Flux	838,0	838,0	838,0	845,0	854,3	863,0	872,4	883,5	890,2	895,6			
	Prélèvements	F1	60,67	60,67	60,67	61,18	61,85	62,48	63,16	63,96	64,45	64,84			
Gruaux et semoules de blé dur		Grobgruess und Feingruess von Hartweizen						Semole e semolini di grano duro						Grutten, gries en griesmeel van durum tarwe	
Prix de seuil/Schwellenpreise Prezzi d'entrata/Drempelprijzen : Nederland		F1	63,74	63,74	64,28	64,82	65,36	65,90	66,44	66,98	67,52	68,06	68,06	68,06	66,08
BELGIQUE / BELGIE	Prix franco frontière	Fb	757,2	757,2	757,2	761,5	769,0	779,5	788,8	794,5	799,1	804,0			
	Prélèvements	F1	54,82	54,82	54,82	55,14	55,68	56,44	57,11	57,52	57,85	58,21			
DEUTSCHLAND (BR)	Frei-Grenze-Preise	DM	-	-	-	-	-	-	-	-	-	-			
	Abschöpfungen	F1	-	-	-	-	-	-	-	-	-	-			
FRANCE	Prix franco frontière	Ff	84,23	84,08	84,69	86,21	86,27	87,49	87,82	87,81	87,61	87,53			
	Prélèvements	F1	61,76	61,65	62,10	63,21	63,26	64,15	64,33	64,39	64,24	64,18			
ITALIA	Prezzi franco-frontiera	Lit	-	-	-	-	-	-	-	-	-	-			
	Prelievi	F1	-	-	-	-	-	-	-	-	-	-			
LUXEMBOURG	Prix franco frontière	Flux	-	-	-	-	-	-	-	-	-	-			
	Prélèvements	F1	-	-	-	-	-	-	-	-	-	-			

PRIX DE SEUIL PRIX FRANCO FRONTIERE PRELEVEMENTS INTRACOMMUNAUTAIRES
 SCHWELLENPREISE FREI-GRENZE-PREISE INNERGEMEINSCHAFTLICHE ABSCHÖPFUNGEN
 PREZZI D'ENTRATA PREZZI FRANCO-FRONTIERA PRELIEVI INTRACOMUNITARI
 DREMPELPRIJZEN PRIJZEN FRANCO-GRENS INTRACOMMUNAUTAIRE HEFFINGEN

CEREALES
 GETREIDE
 CEREALI
 GRANEN

Pour importations vers : Für Einfuhren nach : Per importazioni verso : Voor invoeren naar :

NEDERLAND

100 Kg

Provenance Herkunft Provenienza Herkomst	Description - Beschreibung Descrizione - Omschrijving	1 9 6 6												
		MAR			APR				MAI				JUN	
		14-20	21-27	28-3	4-10	11-17	18-24	25-1	2-8	9-15	16-22	23-29	30-5	6-12
Gruaux et semoules de blé tendre		Grobgruess und Feingruess von Weizen				Semole e semolini di frumento				Grutten, gries en griesmeel van zachte tarwe				
Prix de seuil / Schwellenpreise : Nederland Prezzi d'entrata/Drempelprijzen		Fl	65,45			65,94				65,94				65,94
BELGIQUE / BELGIE	Prix franco frontière	Fb	755,6	755,6	755,6	756,1	756,1	756,5	756,5	775,6	775,6	775,6	775,6	
		Fl	54,71	54,71	54,71	54,74	54,74	54,77	54,77	56,15	56,15	56,15	56,15	
	Prélèvements	Fl	
DEUTSCHLAND (BR)	Frei-Grenze-Preise	DM	71,28	71,28	71,28	71,28	71,28	71,23	71,23	71,23	71,23	71,23	71,23	
		Fl	64,51	64,51	64,51	64,51	64,51	64,46	64,46	64,46	64,46	64,46	64,46	
	Abschöpfungen	Fl	
FRANCE	Prix franco frontière	Ff	71,73	71,73	71,73	71,66	71,66	71,62	71,62	71,62	71,62	71,62	71,62	
		Fl	52,59	52,59	52,59	52,54	52,54	52,52	52,52	52,52	52,52	52,52	52,52	
	Prélèvements	Fl	
ITALIA	Prezzi franco-frontiera	Lit	10328	10328	10350	10350	10350	10359	10159	10159	10159	10159	10059	
		Fl	59,82	59,82	59,95	59,95	59,95	60,00	58,84	58,84	58,84	58,84	58,26	
	Prelievi	Fl	
LUXEMBOURG	Prix franco frontière	Flux	890,2	890,2	890,2	896,2	896,2	896,2	896,2	902,2	902,2	902,2	902,2	
		Fl	64,45	64,45	64,45	64,88	64,88	64,88	64,88	65,32	65,32	65,32	65,32	
	Prélèvements	Fl	
Gruaux et semoules de blé dur		Grobgruess und Feingruess von Hartweizen				Semole e semolini di grano duro				Grutten, gries en griesmeel van durum tarwe				
Prix de seuil / Schwellenpreise : Nederland Prezzi d'entrata/Drempelprijzen		Fl	67,52			68,06				68,06				68,06
BELGIQUE / BELGIE	Prix franco frontière	Fb	799,1	799,1	799,1	804,7	804,7	804,4	804,4	810,2	810,2	810,2	810,2	
		Fl	57,85	57,85	57,85	58,26	58,26	58,24	58,24	58,66	58,66	58,66	58,66	
	Prélèvements	Fl	
DEUTSCHLAND (BR)	Frei-Grenze-Preise	DM	-	-	-	-	-	-	-	-	-	-	-	
		Fl	-	-	-	-	-	-	-	-	-	-	-	
	Abschöpfungen	Fl	-	-	-	-	-	-	-	-	-	-	-	
FRANCE	Prix franco frontière	Ff	87,47	87,47	87,47	87,47	87,47	87,61	87,61	87,61	87,61	87,61	87,61	
		Fl	64,14	64,14	64,14	64,14	64,14	64,24	64,24	64,24	64,24	64,24	64,24	
	Prélèvements	Fl	
ITALIA	Prezzi franco-frontiera	Lit	-	-	-	-	-	-	-	-	-	-	-	
		Fl	-	-	-	-	-	-	-	-	-	-	-	
	Prelievi	Fl	-	-	-	-	-	-	-	-	-	-	-	
LUXEMBOURG	Prix franco frontière	Flux	-	-	-	-	-	-	-	-	-	-	-	
		Fl	-	-	-	-	-	-	-	-	-	-	-	
	Prélèvements	Fl	-	-	-	-	-	-	-	-	-	-	-	

PRIX DE SEUIL PRIX C A F PRELEVEMENTS ENVERS PAYS TIERS
 SCHWELLENPREISE CIF-PREISE ABSCHÖPFUNGEN GEGENÜBER DRITTLÄNDERN
 PREZZI D'ENTRATA PREZZI CIF PRELIEVI VERSO PAESI TERZI
 DREMPELPRIJZEN C.I.F.-PRIJZEN HEFFINGEN TEGENOVER DERDE LANDEN

CEREALES
 GETREIDE
 CEREALI
 GRANEN

100 Kg

Pays Paese Land	Description - Beschreibung Descrizione - Omschrijving		1965						1966						1965/ 66	
			JUL	AUG	SEP	OCT	NOV	DEC	JAN	FEB	MAR	APR	MAI	JUN	Arithm. Ø	
Blé tendre			Weichweizen						Grano tenero						Zachte tarwe	
BELGIQUE / BELGIE	Prix de seuil	Fb	497,0	497,0	497,0	500,0	505,0	511,0	517,0	521,0	525,0	529,0	532,0	535,0	513,8	
	Prix CAF	Fb	277,3	268,8	269,8	271,6	273,9	273,0	277,4	280,0	278,4	277,3				
	Prélèvements	Fb	219,7	227,7	228,0	228,3	231,1	238,2	240,1	243,0	245,7	249,2				
DEUTSCHLAND (BR)	Schwellenpreise	DM	47,45	47,45	47,90	48,34	48,77	49,19	49,59	49,99	50,37	50,74	51,10	51,45	49,36	
	Cif-Preise	DM	22,52	21,84	21,93	22,08	22,35	22,32	22,67	22,86	22,69	22,58				
	Abschöpfungen	DM	24,91	25,59	25,98	26,32	26,32	26,87	26,95	27,25	27,63	28,19				
FRANCE	Prix de seuil	Ff	49,24	49,24	49,64	50,04	50,44	50,84	51,24	51,64	52,04	52,44	52,84	53,24	51,07	
	Prix CAF	Ff	27,88	27,53	27,63	27,80	28,03	27,94	28,37	28,63	28,48	28,36				
	Prélèvements	Ff	21,35	21,70	22,02	22,27	22,34	22,90	23,01	22,95	23,60	24,12				
ITALIA	Prezzi d'entrata	Lit	7.050	7.100	7.150	7.200	7.250	7.300	7.350	7.400	7.450	7.500	7.500	7.500	7.313	
	Prezzi cif	Lit	3.599	3.575	3.595	3.616	3.646	3.634	3.689	3.721	3.702	3.688				
	Prelievi	Lit	3.451	3.524	3.556	3.556	3.602	3.669	3.672	3.672	3.752	3.781				
LUXEMBOURG	Prix de seuil	Flux	572,5	572,5	572,5	577,5	583,5	589,5	595,5	601,5	606,5	610,5	614,5	614,5	592,6	
	Prix CAF	Flux	307,8	299,3	300,3	302,1	304,4	303,5	307,9	310,5	308,9	307,8				
	Prélèvements	Flux	264,5	273,0	272,5	275,6	278,4	286,0	288,7	292,8	297,0	300,3				
NEDERLAND	Drempelprijzen	Fl	37,90	37,90	38,25	38,60	38,95	39,30	39,65	40,00	40,35	40,70	40,70	40,70	39,42	
	C.i.f.-prijzen	Fl	20,07	19,46	19,54	19,66	19,83	19,77	20,08	20,27	20,16	20,07				
	Heffingen	Fl	17,81	18,42	18,72	18,95	19,02	19,53	19,59	19,85	20,09	20,65				
Seigle			Roggen						Segala						Rogge	
BELGIQUE / BELGIE	Prix de seuil	Fb	410,0	410,0	410,0	413,0	416,0	420,0	423,0	426,0	429,0	429,0	429,0	429,0	420,3	
	Prix CAF	Fb	268,5	280,0	282,0	286,5	294,0	311,1	335,7	338,1	321,1	296,3				
	Prélèvements	Fb	142,1	130,7	127,4	126,4	122,2	109,2	87,9	88,1	106,9	133,6				
DEUTSCHLAND (BR)	Schwellenpreise	DM	43,35	43,35	43,80	44,24	44,67	45,09	45,49	45,89	46,27	46,64	47,00	47,35	45,26	
	Cif-Preise	DM	21,82	22,74	22,90	23,28	23,95	25,36	27,34	27,51	26,10	24,10				
	Abschöpfungen	DM	21,56	20,64	20,89	20,96	20,72	19,69	18,24	18,41	20,12	22,57				
FRANCE	Prix de seuil	Ff	39,99	39,99	40,39	40,79	41,19	41,59	41,99	42,39	42,79	43,19	43,59	43,99	41,82	
	Prix CAF	Ff	26,78	27,87	28,07	28,76	30,14	31,44	34,48	34,12	33,03	30,43				
	Prélèvements	Ff	13,26	12,12	12,31	12,01	11,03	10,21	7,50	8,29	9,71	12,70				
ITALIA	Prezzi d'entrata	Lit	6.170	6.170	6.170	6.170	6.170	6.170	6.170	6.170	6.170	6.170	6.170	6.170	6.170	
	Prezzi cif	Lit	3.534	3.672	3.697	3.791	3.978	4.139	4.524	4.421	4.341	4.014				
	Prelievi	Lit	2.648	2.503	2.460	2.379	2.193	2.031	1.664	1.752	1.814	2.151				
LUXEMBOURG	Prix de seuil	Flux	527,5	527,5	527,5	532,5	537,5	542,5	547,5	547,5	547,5	547,5	547,5	547,5	540,0	
	Prix CAF	Flux	299,0	310,5	312,5	317,0	324,5	341,6	366,2	368,6	351,6	326,8				
	Prélèvements	Flux	228,8	217,4	214,0	215,5	213,1	200,9	182,1	178,6	194,9	221,3				
NEDERLAND	Drempelprijzen	Fl	29,70	30,00	30,25	30,50	30,75	31,00	31,25	31,50	31,50	31,50	31,50	31,50	30,91	
	C.i.f.-prijzen	Fl	19,44	20,27	20,42	20,74	21,28	22,52	24,30	24,48	23,24	21,45				
	Heffingen	Fl	10,28	9,69	9,83	9,74	9,48	8,50	7,02	7,02	8,18	10,09				

PRIX DE SEUIL
SCHWELLENPREISE
PREZZI D'ENTRATA
DREMPELPRIJZEN

PRIX C A F
CIF-PREISE
PREZZI CIF
C.I.F.-PRIJZEN

PRELEVEMENTS ENVERS PAYS TIERS
ABSCHÖPFUNGEN GEGENÜBER DRITTLÄNDERN
PRELIEVI VERSO PAESI TERZI
HEFFINGEN TEGENOVER DERDE LANDEN

CEREALES
GETREIDE
CEREALI
GRANEN

100 Kg

Pays Paese Land	Description - Beschreibung Descrizione - Omschrijving	1 9 6 6													
		APR					MAI				JUN				
		27-2	3-9	10-16	17-23	24-30	1-7	8-14	15-21	22-28	29-4	5-11	12-18	19-25	
Blé tendre Weichweizen Grano tenero Zachte tarwe															
BELGIQUE / BELGIE	Prix de seuil	Fb	529,0					532,0				535,0			
	Prix CAF	Fb	277,1	276,7	277,2	277,5	277,5	276,0	274,7	272,2					
	Prélèvements	Fb	249,0	249,0	249,0	249,0	249,9	255,0	255,9						
DEUTSCHLAND (BR)	Schwellenpreise	DM	50,74					51,10				51,45			
	Cif-Preise	DM	22,57	22,54	22,58	22,60	22,60	22,48	22,37	22,18					
	Abschöpfungen	DM	27,91	28,10	28,24	28,24	28,24	28,48	28,58						
FRANCE	Prix de seuil	Ff	52,44					52,84				53,24			
	Prix CAF	Ff	28,35	28,31	28,36	28,39	28,39	28,24	28,11	27,86					
	Prélèvements	Ff	23,86	24,13	24,13	24,13	24,13	24,36	24,56	24,85					
ITALIA	Prezzi d'entrata	Lit	7.500					7.500				7.500			
	Prezzi cif	Lit	3.686	3.681	3.687	3.691	3.691	3.671	3.655	3.624					
	Prelievi	Lit	3.781	3.781	3.781	3.781	3.781	3.815	3.841						
LUXEMBOURG	Prix de seuil	Flux	610,5					614,5				614,5			
	Prix CAF	Flux	307,6	307,2	307,7	308,0	308,0	306,5	305,2	302,7					
	Prélèvements	Flux	300,3	300,3	300,3	300,3	300,3	305,4	307,5						
NEDERLAND	Drempelprijzen	Fl	40,70					40,70				40,70			
	C.i.f.-prijzen	Fl	20,06	20,03	20,07	20,09	20,09	19,98	19,88	19,71					
	Heffingen	Fl	20,43	20,66	20,66	20,66	20,66	20,66	20,66	20,92					
Seigle Roggen Segala Rogge															
BELGIQUE / BELGIE	Prix de seuil	Fb	429,0					429,0				429,0			
	Prix CAF	Fb	316,5	299,8	294,7	298,7	287,5	274,8	270,5	274,7					
	Prélèvements	Fb	112,0	129,4	135,1	133,0	142,1	152,4	159,0						
DEUTSCHLAND (BR)	Schwellenpreise	DM	46,64					47,00				47,35			
	Cif-Preise	DM	25,72	24,38	23,97	24,29	23,40	22,38	22,04	22,38					
	Abschöpfungen	DM	20,63	22,17	22,70	22,54	23,27	24,57	24,80						
FRANCE	Prix de seuil	Ff	43,19					43,59				43,99			
	Prix CAF	Ff	32,58	30,73	30,18	30,82	29,47	28,12	27,69	28,11					
	Prélèvements	Ff	10,29	12,34	12,97	12,33	13,67	15,23	15,70	15,49					
ITALIA	Prezzi d'entrata	Lit	6.170					6.170				6.170			
	Prezzi cif	Lit	4.284	4.054	3.984	4.061	3.895	3.725	3.671	3.724					
	Prelievi	Lit	1.878	2.114	2.181	2.104	2.270	2.415	2.504						
LUXEMBOURG	Prix de seuil	Flux	547,5					547,5				547,5			
	Prix CAF	Flux	347,0	330,3	325,2	329,2	318,0	305,3	301,0	305,2					
	Prélèvements	Flux	199,9	217,0	222,8	220,8	229,9	240,4	247,0						
NEDERLAND	Drempelprijzen	Fl	31,50					31,50				31,50			
	C.i.f.-prijzen	Fl	22,91	21,70	21,33	21,62	20,82	19,89	19,58	19,89					
	Heffingen	Fl	8,54	9,79	10,20	10,05	10,71	11,48	11,95	11,74					

PRIX DE SEUIL PRIX C A F PRELEVEMENTS ENVERS PAYS TIERS
 SCHWELLENPREISE CIF-PREISE ABSCHÖPFUNGEN GEGENÜBER DRITTLÄNDERN
 PREZZI D'ENTRATA PREZZI CIF PRELIEVI VERSO PAESI TERZI
 DREMPELPRIJZEN C.I.F.-PRIJZEN HEFFINGEN TEGENOVER DERDE LANDEN

CEREALES
 GETREIDE
 CERREALI
 GRANEN

100 Kg

Pays Paese Land	Description - Beschreibung Descrizione - Omschrijving	1965						1966						1965/ 66	
		JUL	AUG	SEP	OCT	NOV	DEC	JAN	FEB	MAR	APR	MAI	JUN	Arithm g	
Orge	Gerste	Orzo						Gerst							
BELGIQUE / BELGIE	Prix de seuil	Fb	420,0	420,0	420,0	423,0	426,0	430,0	433,0	436,0	439,0	439,0	439,0	439,0	430,3
	Prix CAF	Fb	316,1	319,4	325,7	321,6	326,5	339,2	352,2	351,7	344,7	338,7			
	Prélèvements	Fb	104,7	100,7	93,5	102,2	99,9	91,6	81,6	84,8	93,5	101,5			
DEUTSCHLAND (BR)	Schwellenpreise	DM	41,55	41,55	41,76	42,12	42,48	42,84	43,20	43,20	43,20	43,20	43,20	42,63	
	Cif-Preise	DM	25,63	25,89	26,40	26,08	26,56	27,61	28,66	28,60	27,99	27,49			
	Abschöpfungen	DM	15,97	15,66	15,30	16,07	16,01	15,22	14,59	14,62	15,14	15,79			
FRANCE	Prix de seuil	Ff	41,01	41,01	41,39	41,77	42,15	42,53	42,91	43,29	43,67	44,05	44,43	44,81	42,75
	Prix CAF	Ff	31,87	32,52	33,60	33,33	33,47	34,53	35,64	35,78	35,10	34,49			
	Prélèvements	Ff	9,27	8,49	7,77	8,45	8,73	8,02	7,08	7,54	8,52	9,59			
ITALIA	Prezzi d'entrata	Lit	4.200	4.200	4.200	4.200	4.240	4.280	4.320	4.360	4.400	4.400	4.400	4.300	
	Prezzi cif	Lit	4.179	4.275	4.307	4.251	4.311	4.446	4.609	4.603	4.515	4.451			
	Prelievi	Lit	33	-	-	-	-	-	-	-	-	-			
LUXEMBOURG	Prix de seuil	Flux	420,0	420,0	420,0	423,0	426,0	430,0	433,0	436,0	439,0	439,0	439,0	430,3	
	Prix CAF	Flux	316,1	319,4	325,7	321,6	326,5	339,2	352,2	351,7	344,7	338,7			
	Prélèvements	Flux	104,7	100,7	93,5	102,2	99,9	91,6	81,6	84,8	93,5	101,5			
NEDERLAND	Drempelprijzen	Fl	32,20	32,20	32,45	32,70	32,95	33,20	33,45	33,70	33,70	33,70	33,70	33,14	
	C.i.f.-prijzen	Fl	22,89	23,12	23,58	23,28	23,64	24,55	25,50	25,46	24,96	24,52			
	Heffingen	Fl	9,36	9,08	8,81	9,45	9,29	8,67	7,98	8,28	8,61	9,25			
Avoine	Hafer	Avena						Haver							
BELGIQUE / BELGIE	Prix de seuil	Fb	383,0	383,0	383,0	386,0	389,0	393,0	397,0	400,0	403,0	403,0	403,0	393,8	
	Prix CAF	Fb	310,3	301,1	297,7	295,1	307,6	322,5	335,4	342,4	332,0	311,1			
	Prélèvements	Fb	73,2	82,6	85,4	90,6	82,2	70,7	62,9	57,1	70,7	91,0			
DEUTSCHLAND (BR)	Schwellenpreise	DM	37,85	37,85	38,06	38,42	38,78	39,14	39,50	39,50	39,50	39,50	39,50	38,93	
	Cif-Preise	DM	25,25	24,51	24,24	24,04	25,12	26,36	27,39	27,91	27,03	25,35			
	Abschöpfungen	DM	12,63	13,37	13,93	14,37	13,70	12,76	12,18	11,48	12,41	14,07			
FRANCE	Prix de seuil	Ff	37,99	37,99	38,37	38,75	39,13	39,51	39,89	40,27	40,65	41,03	41,41	41,79	39,73
	Prix CAF	Ff	31,15	30,72	30,39	30,11	30,89	32,06	33,39	34,15	33,11	31,71			
	Prélèvements	Ff	6,85	7,31	8,04	8,58	8,27	7,40	6,56	6,03	7,52	9,22			
ITALIA	Prezzi d'entrata	Lit	4.000	4.000	4.000	4.000	4.000	4.000	4.000	4.000	4.000	4.000	4.000	4.000	
	Prezzi cif	Lit	4.087	4.047	4.012	3.974	4.071	4.218	4.366	4.483	4.549	4.179			
	Prelievi	Lit	-	22	3	15	2	-	-	-	-	2			
LUXEMBOURG	Prix de seuil	Flux	383,0	383,0	383,0	386,0	389,0	393,0	397,0	400,0	403,0	403,0	403,0	393,8	
	Prix CAF	Flux	310,3	301,1	297,7	295,1	307,6	322,5	335,4	342,4	332,0	311,1			
	Prélèvements	Flux	73,2	82,6	85,4	90,6	82,2	70,7	62,9	57,1	70,7	91,0			
NEDERLAND	Drempelprijzen	Fl	30,95	30,95	31,20	31,45	31,70	31,95	32,20	32,45	32,45	32,45	32,45	31,89	
	C.i.f.-prijzen	Fl	22,47	21,80	21,56	21,36	22,27	23,35	24,28	24,79	24,04	22,52			
	Heffingen	Fl	8,51	9,18	9,74	10,03	9,46	8,59	7,98	7,62	8,38	9,85			

PRIX DE SEUIL PRIX C A F PRELEVEMENTS ENVERS PAYS TIERS
 SCHWELLENPREISE CIF-PREISE ABSCHÖPFUNGEN GEGENÜBER DRITTLÄNDERN
 PREZZI D'ENTRATA PREZZI CIF PRELIEVI VERSO PAESI TERZI
 DREMPELPRIJZEN C.I.F.-PRIJZEN HEFFINGEN TEGENOVER DERDE LANDEN

CEREALES
 GETREIDE
 CERREALI
 GRANEN

100 Kg

Pays Paese Land	Description - Beschreibung Descrizione - Omschrijving	1 9 6 6													
		APR					MAI				JUN				
		27-2	3-9	10-16	17-23	24-30	1-7	8-14	15-21	22-28	29-4	5-11	12-18	19-25	
Orge	Gerste	Orzo					Gerst								
BELGIQUE / BELGIE	Prix de seuil	Fb	439,0					439,0				439,0			
	Prix CAF	Fb	337,9	336,8	341,0	340,8	337,5	338,6	337,3	336,5					
	Prélèvements	Fb	99,6	102,9	100,0	100,0	102,3	102,3	100,7						
DEUTSCHLAND (BR)	Schwellenpreise	DM	43,20					43,20				43,20			
	Cif-Preise	DM	27,43	27,34	27,68	27,66	27,40	27,48	27,38	27,32					
	Abschöpfungen	DM	15,63	15,89	15,66	15,66	15,87	15,88	15,90						
FRANCE	Prix de seuil	Ff	44,05					44,43				44,81			
	Prix CAF	Ff	34,42	34,32	34,73	34,71	34,34	34,45	34,36	34,29					
	Prélèvements	Ff	9,35	9,78	9,34	9,29	9,79	10,01	10,06	10,14					
ITALIA	Prezzi d'entrata	Lit	4.400					4.400				4.400			
	Prezzi cif	Lit	4.429	4.416	4.469	4.466	4.473	4.479	4.422	4.413					
	Prelievi	Lit	-	-	-	-	-	-	-						
LUXEMBOURG	Prix de seuil	Flux	439,0					439,0				439,0			
	Prix CAF	Flux	337,9	336,8	341,0	340,8	337,5	338,6	337,3	336,5					
	Prélèvements	Flux	99,6	102,9	100,0	100,0	102,3	102,3	100,7						
NEDERLAND	Drempelprijzen	Fl	33,70					33,70				33,70			
	C.i.f.-prijzen	Fl	24,46	24,38	24,69	24,67	24,43	24,51	24,42	24,36					
	Heffingen	Fl	9,11	9,35	9,14	9,14	9,32	9,34	9,36	9,36					
avoine		Hafer		Avena					Haver						
BELGIQUE / BELGIE	Prix de seuil	Fb	403,0					403,0				403,0			
	Prix CAF	Fb	317,2	314,2	314,6	313,8	301,0	289,5	291,7	295,6					
	Prélèvements	Fb	84,6	88,0	88,0	88,0	101,0	113,3	112,7						
DEUTSCHLAND (BR)	Schwellenpreise	DM	39,50					39,50				39,50			
	Cif-Preise	DM	25,84	25,60	25,62	25,56	24,54	23,62	23,80	24,10					
	Abschöpfungen	DM	13,57	13,82	13,82	13,82	14,88	15,87	15,79						
FRANCE	Prix de seuil	Ff	41,03					41,41				41,79			
	Prix CAF	Ff	32,31	32,01	32,05	31,97	30,70	29,57	29,79	30,17					
	Prélèvements	Ff	8,33	8,91	8,91	8,91	10,22	11,72	11,73	11,39					
ITALIA	Prezzi d'entrata	Lit	4.000					4.000				4.000			
	Prezzi cif	Lit	4.256	4.218	4.223	4.213	4.053	3.909	3.937	3.985					
	Prelievi	Lit	-	-	-	-	9	89	77						
LUXEMBOURG	Prix de seuil	Flux	403,0					403,0				403,0			
	Prix CAF	Flux	317,2	314,2	314,6	313,8	301,0	289,5	291,7	295,6					
	Prélèvements	Flux	84,6	88,0	88,0	88,0	101,0	113,3	112,7						
NEDERLAND	Drempelprijzen	Fl	32,45					32,45				32,45			
	C.i.f.-prijzen	Fl	22,97	22,75	22,77	22,72	21,79	20,96	21,12	21,40					
	Heffingen	Fl	9,40	9,63	9,63	9,63	10,58	11,48	11,41	11,27					

PRIX DE SEUIL PRIX C A F PRELEVEMENTS ENVERS PAYS TIERS
 SCHWELLENPREISE CIF-PREISE ABSCHÖPFUNGEN GEGENÜBER DRITTLÄNDERN
 PREZZI D'ENTRATA PREZZI CIF PRELIEVI VERSO PAESI TERZI
 DREMPELPRIJZEN C.I.F.-PRIJZEN HEFFINGEN TEGENOVER DERDE LANDEN

CEREALES
 GETREIDE
 CEREALI
 GRANEN

100 Kg

Pays Paese Land	Description - Beschreibung Descrizione - Omschrijving	1 9 6 5						1 9 6 6						1965/ 66	
		JUL	AUG	SEP	OCT	NOV	DEC	JAN	FEB	MAR	APR	MAI	JUN	Arith.	
														Ø	
Maïs maïs Granoturco Maïs															
BELGIQUE / BELGIE	Prix de seuil	Fb	391,0	391,0	391,0	394,0	397,0	401,0	405,0	408,0	411,0	411,0	411,0	411,0	401,8
	Prix CAF	Fb	313,1	307,7	306,4	294,7	297,3	309,2	317,4	316,8	308,4	309,5			
	Prélèvements	Fb	78,8	83,8	85,8	99,0	100,4	92,5	87,6	90,6	102,5	101,3			
DEUTSCHLAND (BR)	Schwellenpreise	DM	41,55	41,55	41,76	42,12	42,48	42,84	43,20	43,20	43,20	43,20	43,20	43,20	42,63
	Cif-Preise	DM	25,39	24,96	24,85	23,93	24,22	25,22	25,87	25,80	25,08	25,16			
	Abschöpfungen	DM	16,22	16,62	16,89	18,16	18,26	17,66	17,31	17,34	18,06	18,08			
FRANCE	Prix de seuil	Ff	47,47	47,93	47,93	43,33	43,79	44,25	44,71	45,17	45,63	46,09	46,55	47,01	45,82
	Prix CAF	Ff	31,41	30,88	30,75	29,59	29,84	31,02	31,83	31,77	30,95	31,05			
	Prélèvements	Ff	15,97	16,94	17,17	13,70	13,99	13,23	12,83	13,32	14,67	15,09			
ITALIA	Prezzi d'entrata	Lit	4.050	4.050	4.050	4.050	4.050	4.050	4.090	4.130	4.170	4.210	4.250	4.250	4.117
	Prezzi cif	Lit	4.186	4.130	4.120	3.974	4.006	4.156	4.258	4.250	4.146	4.159			
	Prelievi	Lit	-	-	-	69	47	-	-	-	12	54			
LUXEMBOURG	Prix de seuil	Flux	391,0	391,0	391,0	394,0	397,0	401,0	405,0	408,0	411,0	411,0	411,0	411,0	401,8
	Prix CAF	Flux	313,1	307,7	306,4	294,7	297,3	309,2	317,4	316,8	308,4	309,5			
	Prélèvements	Flux	78,8	83,8	85,8	99,0	100,4	92,5	87,6	90,6	102,5	101,3			
NEDERLAND	Drempelprijzen	Fl	30,65	30,65	30,90	31,15	31,40	31,65	31,90	32,15	32,15	32,15	32,15	32,15	31,59
	C.i.f.-prijzen	Fl	22,67	22,28	22,18	21,33	21,52	22,39	22,98	22,93	22,33	22,41			
	Heffingen	Fl	8,04	8,39	8,75	9,78	9,90	9,30	8,91	9,16	9,75	9,67			
Sarrasin Buchweizen Grano saraceno Bookweit															
BELGIQUE / BELGIE	Prix de seuil	Fb	378,0	378,0	378,0	381,0	384,0	388,0	392,0	395,0	398,0	398,0	398,0	398,0	388,8
	Prix CAF	Fb	372,6	390,5	385,9	414,1	434,7	494,8	492,9	501,7	468,5	493,3			
	Prélèvements	Fb	8,7	1,9	-	-	-	-	-	-	-	-			
DEUTSCHLAND (BR)	Schwellenpreise	DM	39,45	39,45	39,66	40,02	40,38	40,74	41,10	41,10	41,10	41,10	41,10	41,10	40,53
	Cif-Preise	DM	30,15	31,58	31,21	33,48	35,21	40,06	39,91	40,60	37,89	39,86			
	Abschöpfungen	DM	9,38	7,80	8,39	6,58	5,18	0,77	1,35	0,54	3,18	1,24			
FRANCE	Prix de seuil	Ff	47,99	47,99	48,37	48,75	49,13	49,51	49,89	50,27	50,65	51,03	51,41	51,79	49,73
	Prix CAF	Ff	37,02	38,81	38,35	41,13	43,38	49,69	49,51	50,37	47,07	49,55			
	Prélèvements	Ff	11,05	9,18	9,95	7,62	5,75	0,63	0,46	0,09	3,57	1,48			
ITALIA	Prezzi d'entrata	Lit	4.950	4.950	4.950	4.950	4.950	4.950	4.950	4.950	4.950	4.950	4.950	4.950	4.950
	Prezzi cif	Lit	4.808	5.013	4.955	5.307	5.579	6.356	6.333	6.443	6.028	6.338			
	Prelievi	Lit	160	70	-	-	-	-	-	-	-	-			
LUXEMBOURG	Prix de seuil	Flux	378,0	378,0	378,0	381,0	384,0	388,0	392,0	395,0	398,0	398,0	398,0	398,0	388,8
	Prix CAF	Flux	372,6	390,5	385,9	414,1	434,7	494,8	492,9	501,7	468,5	493,3			
	Prélèvements	Flux	8,7	1,9	-	-	-	-	-	-	-	-			
NEDERLAND	Drempelprijzen	Fl	27,60	27,60	27,85	28,10	28,35	28,60	28,85	29,10	29,10	29,10	29,10	29,10	28,54
	C.i.f.-prijzen	Fl	26,97	28,27	27,94	29,98	31,47	35,82	35,69	36,32	33,92	35,71			
	Heffingen	Fl	0,80	0,22	0,04	-	-	-	-	-	-	-			

PRIX DE SEUIL PRIX C A F PRELEVEMENTS ENVERS PAYS TIERS
 SCHWELLENPREISE CIF-PREISE ABSCHOPFUNGEN GEGENUBER DRITTLANDERN
 PREZZI D'ENTRATA PREZZI CIF PRELIEVI VERSO PAESI TERZI
 DREMPELPRIJZEN C.I.F.-PRIJZEN HEFFINGEN TEGENOVER DERDE LANDEN

CEREALES
 GETREIDE
 CEREALI
 GRANEN

100 Kg

Pays Paese Land	Description - Beschreibung Descrizione - Omschrijving	1 9 6 6													
		APR					MAY				JUN				
		27-2	3-9	10-16	17-23	24-30	1-7	8-14	15-21	22-28	29-4	5-11	12-18	19-25	
Maïs		Maïs					Granoturco				Maïs				
BELGIQUE / BELGIE	Prix de seuil	Fb	411,0					411,0				411,0			
	Prix CAF	Fb	307,7	307,7	310,8	312,6	307,8	299,9	298,1	298,3					
	Prélèvements	Fb	103,0	103,0	100,7	99,0	102,0	109,4	112,0						
DEUTSCHLAND (BR)	Schwellenpreise	DM	43,20					43,20				43,20			
	Cif-Preise	DM	25,02	25,02	25,26	25,40	25,02	24,39	24,25	24,26					
	Abschöpfungen	DM	18,09	18,30	18,04	17,84	18,09	18,66	18,84						
FRANCE	Prix de seuil	Ff	46,09					46,55				47,01			
	Prix CAF	Ff	30,88	30,88	31,18	31,36	30,88	30,10	29,93	29,95					
	Prélèvements	Ff	14,90	15,36	15,03	14,79	15,09	16,22	16,71	16,71					
ITALIA	Prezzi d'entrata	Lit	4.210					4.250				4.250			
	Prezzi cif	Lit	4.137	4.137	4.176	4.198	4.138	4.039	4.017	4.019					
	Prelievi	Lit	17	91	50	19	58	200	216						
LUXEMBOURG	Prix de seuil	Flux	411,0					411,0				411,0			
	Prix CAF	Flux	307,7	307,7	310,8	312,6	307,8	299,9	298,1	298,3					
	Prélèvements	Flux	103,0	103,0	100,7	99,0	102,0	109,4	112,0						
NEDERLAND	Drempelprijzen	Fl	32,15					32,15				32,15			
	C.i.f.-prijzen	Fl	22,28	22,28	22,50	22,63	22,28	21,71	21,58	21,60					
	Heffingen	Fl	9,76	9,76	9,64	9,49	9,75	10,31	10,47	10,47					
Sarrasin		Buchweizen					Grano saraceno				Bockweit				
BELGIQUE / BELGIE	Prix de seuil	Fb	398,0					398,0				398,0			
	Prix CAF	Fb	468,5	481,8	499,5	499,5	499,5	499,5	499,5	499,5					
	Prélèvements	Fb	-	-	-	-	-	-	-						
DEUTSCHLAND (BR)	Schwellenpreise	DM	41,10					41,10				41,10			
	Cif-Preise	DM	37,88	38,94	40,36	40,36	40,36	40,36	40,36	40,36					
	Abschöpfungen	DM	3,22	2,16	0,74	0,74	0,74	0,74	0,74						
FRANCE	Prix de seuil	Ff	51,03					51,43				51,79			
	Prix CAF	Ff	47,10	48,41	50,16	50,16	50,16	50,16	50,16	50,16					
	Prélèvements	Ff	3,66	2,62	0,87	0,87	0,87	1,14	1,25	1,25					
ITALIA	Prezzi d'entrata	Lit	4.950					4.950				4.950			
	Prezzi cif	Lit	6.028	6.194	6.416	6.416	6.416	6.416	6.416	6.416					
	Prelievi	Lit	-	-	-	-	-	-	-						
LUXEMBOURG	Prix de seuil	Flux	398,0					398,0				398,0			
	Prix CAF	Flux	468,5	481,8	499,5	499,5	499,5	499,5	499,5	499,5					
	Prélèvements	Flux	-	-	-	-	-	-	-						
NEDERLAND	Drempelprijzen	Fl	29,10					29,10				29,10			
	C.i.f.-prijzen	Fl	33,92	34,88	36,16	36,16	36,16	36,16	36,16	36,16					
	Heffingen	Fl	-	-	-	-	-	-	-	-					

PRIX DE SEUIL
SCHWELLENPREISE
PREZZI D'ENTRATA
DREMPELPRIJZEN

PRIX C A F
CIF-PREISE
PREZZI CIF
C.I.F.-PRIJZEN

PRELEVEMENTS ENVERS PAYS TIERS
ABSCHÖPFUNGEN GEGENÜBER DRITTLÄNDERN
PRELIEVI VERSO PAESI TERZI
HEFFINGEN TEGENOVER DERDE LANDEN

CEREALES
GETREIDE
CEREALI
GRANEN

100 Kg

Pays Paese Land	Description - Beschreibung Descrizione - Omschrijving	1965						1966						1965/ 66	
		JUL	AUG	SEP	OCT	NOV	DEC	JAN	FEB	MAR	APR	MAI	JUN	Arith. Ø	
Sorgho		Sorghum						Sorgo						Sorgho	
BELGIQUE / BELGIE	Prix de seuil	Fb	378,0	378,0	378,0	381,0	384,0	388,0	392,0	395,0	398,0	398,0	398,0	398,0	388,8
	Prix CAF	Fb	260,4	260,7	267,1	265,8	271,5	272,5	271,5	268,3	263,3	266,2			
	Prélèvements	Fb	119,0	118,1	110,0	113,7	113,7	117,1	120,7	126,3	135,3	131,6			
DEUTSCHLAND (BR)	Schwellenpreise	DM	39,45	39,45	39,66	40,02	40,38	40,74	41,10	41,10	41,10	41,10	41,10	41,10	40,53
	Cif-Preise	DM	21,17	21,19	21,71	21,62	22,15	22,28	22,20	21,92	21,48	21,70			
	Abschöpfungen	DM	18,35	18,28	17,94	18,40	18,31	18,56	18,90	19,12	19,61	19,48			
FRANCE	Prix de seuil	Ff	45,99	45,99	45,99	41,77	42,17	42,57	42,97	43,37	43,77	44,17	44,57	44,97	44,03
	Prix CAF	Ff	26,20	26,23	26,87	26,73	27,30	27,40	27,30	26,99	26,49	26,78			
	Prélèvements	Ff	19,88	19,70	19,03	15,02	14,95	15,20	15,70	16,33	17,32	17,38			
ITALIA	Prezzi d'entrata	Lit	3.800	3.800	3.800	3.800	3.800	3.800	3.840	3.880	3.920	3.960	4.000	4.000	3.867
	Prezzi cif	Lit	3.527	3.542	3.629	3.613	3.684	3.696	3.684	3.632	3.466	3.489			
	Prelievi	Lit	284	271	159	187	131	109	155	242	440	473			
LUXEMBOURG	Prix de seuil	Flux	378,0	378,0	378,0	381,0	384,0	388,0	392,0	395,0	398,0	398,0	398,0	398,0	388,8
	Prix CAF	Flux	260,4	260,7	267,1	265,8	271,5	272,5	271,5	268,3	263,3	266,2			
	Prélèvements	Flux	119,0	118,1	110,0	113,7	113,7	117,1	120,7	126,3	135,3	131,6			
NEDERLAND	Drempelprijzen	Fl	29,80	29,80	30,05	30,30	30,55	30,80	31,05	31,30	31,30	31,30	31,30	31,30	30,74
	C.i.f.-prijzen	Fl	18,85	18,87	19,34	19,24	19,65	19,73	19,65	19,42	19,06	19,27			
	Heffingen	Fl	10,89	10,89	10,65	10,92	10,96	11,07	11,39	11,83	12,26	12,01			
Millet		Hirse						Miglio						Gierst	
BELGIQUE / BELGIE	Prix de seuil	Fb	378,0	378,0	378,0	381,0	384,0	388,0	392,0	395,0	398,0	398,0	398,0	398,0	388,8
	Prix CAF	Fb	362,4	380,7	398,3	393,6	389,1	288,1	293,2	292,6	266,6	276,8			
	Prélèvements	Fb	18,8	1,2	-	1,0	0,7	100,4	99,2	101,8	130,7	121,1			
DEUTSCHLAND (BR)	Schwellenpreise	DM	39,45	39,45	39,66	40,02	40,38	40,74	41,10	41,10	41,10	41,10	41,10	41,10	40,53
	Cif-Preise	DM	29,33	30,80	32,21	31,84	31,56	23,53	23,94	23,87	21,74	22,54			
	Abschöpfungen	DM	10,14	8,70	7,48	8,18	8,84	17,20	17,18	17,17	19,29	18,55			
FRANCE	Prix de seuil	Ff	45,99	45,99	45,99	42,79	43,19	43,59	43,99	43,39	44,79	45,19	45,59	45,99	44,79
	Prix CAF	Ff	36,04	37,82	39,55	39,08	38,57	28,57	29,07	29,02	26,46	27,50			
	Prélèvements	Ff	10,01	8,23	6,46	3,71	4,55	15,02	14,94	15,30	18,27	17,64			
ITALIA	Prezzi d'entrata	Lit	3.800	3.800	3.800	3.800	3.800	3.800	3.800	3.800	3.800	3.800	3.800	3.800	3.800
	Prezzi cif	Lit	4.702	4.931	5.151	5.091	5.038	3.776	3.840	3.833	3.501	3.616			
	Prelievi	Lit	-	-	-	-	-	64	22	32	287	184			
LUXEMBOURG	Prix de seuil	Flux	378,0	378,0	378,0	381,0	384,0	388,0	392,0	395,0	398,0	398,0	398,0	398,0	388,8
	Prix CAF	Flux	362,4	380,7	398,3	393,6	389,1	288,1	293,2	292,6	266,6	276,8			
	Prélèvements	Flux	18,8	1,2	-	1,0	0,7	100,4	99,2	101,8	130,7	121,1			
NEDERLAND	Drempelprijzen	Fl	29,35	29,35	29,60	29,85	30,10	30,35	30,60	30,85	30,85	30,85	30,85	30,85	30,29
	C.i.f.-prijzen	Fl	26,24	27,56	28,84	28,49	28,17	20,86	21,23	21,18	19,30	20,04			
	Heffingen	Fl	3,09	1,83	0,83	1,36	1,90	9,49	9,39	9,61	11,50	10,80			

PRIX DE SEUIL
SCHWELLENPREISE
PREZZI D'ENTRATA
DREMPELPRIJZEN

PRIX C A F
CIF-PREISE
PREZZI CIF
C.I.F.-PRIJZEN

PRELEVEMENTS ENVERS PAYS TIERS
ABSCHÖPFUNGEN GEGENÜBER DRITTLÄNDERN
PRELIEVI VERSO PAESI TERZI
HEFFINGEN TEGENOVER DERDE LANDEN

CEREALES
GETREIDE
CEREALI
GRANEN

100 Kg

Pays Paese Land	Description - Beschreibung Descrizione - Omschrijving	1 9 6 6														
		APR					MAI				JUN					
		27-2	3-9	10-16	17-23	24-30	1-7	8-14	15-21	22-28	29-4	5-11	12-18	19-25		
Sorgho		Sorghum					Sorgo				Sorgho					
BELGIQUE / BELGIE	Prix de seuil	Fb	398,0					398,0				398,0				
	Prix CAF	Fb	263,8	265,7	267,8	268,1	263,9	258,1	258,0	258,2						
	Prélèvements	Fb	136,3	132,0	130,3	129,1	134,1	137,0	137,0							
DEUTSCHLAND (BR)	Schwellenpreise	DM	41,10					41,10				41,10				
	Cif-Preise	DM	21,50	21,65	21,82	21,85	21,51	21,05	21,04	21,05						
	Abschöpfungen	DM	19,66	19,66	19,43	19,26	19,50	19,82	19,82							
FRANCE	Prix de seuil	Ff	44,17					44,57				44,97				
	Prix CAF	Ff	26,54	26,72	26,94	26,97	26,55	25,98	25,96	25,98						
	Prélèvements	Ff	17,48	17,48	17,28	17,13	17,61	18,35	18,53	18,53						
ITALIA	Prezzi d'entrata	Lit	3.960					4.000				4.000				
	Prezzi cif	Lit	3.454	3.477	3.523	3.508	3.458	3.383	3.383	3.383						
	Prelievi	Lit	445	523	453	429	486	609	609							
LUXEMBOURG	Prix de seuil	Flux	398,0					398,0				398,0				
	Prix CAF	Flux	263,8	265,7	267,8	268,1	263,9	258,1	258,0	258,2						
	Prélèvements	Flux	136,3	132,0	130,3	129,1	134,1	137,0	137,0							
NEDERLAND	Drempelprijzen	Fl	31,30					31,30				31,30				
	C.i.f.-prijzen	Fl	19,10	19,23	19,39	19,41	19,11	18,69	18,68	18,69						
	Heffingen	Fl	12,34	12,04	11,92	11,83	12,18	12,40	12,40	12,40						
Millet		Hirse					Miglio				Gierst					
BELGIQUE / BELGIE	Prix de seuil	Fb	398,0					398,0				398,0				
	Prix CAF	Fb	261,6	264,1	269,7	288,6	289,0	286,1	281,1	279,0						
	Prélèvements	Fb	135,7	134,0	129,0	110,0	107,7	110,7	115,9							
DEUTSCHLAND (BR)	Schwellenpreise	DM	41,10					41,10				41,10				
	Cif-Preise	DM	21,33	21,53	21,97	23,48	23,52	23,28	22,88	22,72						
	Abschöpfungen	DM	19,73	19,60	19,19	17,64	17,47	17,73	18,13							
FRANCE	Prix de seuil	Ff	45,19					45,59				45,99				
	Prix CAF	Ff	26,00	26,25	26,80	28,66	28,70	28,42	27,92	27,72						
	Prélèvements	Ff	18,90	18,89	18,34	16,56	16,35	16,95	17,52	17,73						
ITALIA	Prezzi d'entrata	Lit	3.800					3.800				3.800				
	Prezzi cif	Lit	3.426	3.458	3.527	3.763	3.768	3.732	3.669	3.643						
	Prelievi	Lit	367	347	282	46	14	59	113							
LUXEMBOURG	Prix de seuil	Flux	398,0					398,0				398,0				
	Prix CAF	Flux	261,6	264,1	269,7	288,6	289,0	286,1	281,1	279,0						
	Prélèvements	Flux	135,7	134,0	129,0	110,0	107,7	110,7	115,9							
NEDERLAND	Drempelprijzen	Fl	30,85					30,85				30,85				
	C.i.f.-prijzen	Fl	18,94	19,12	19,52	20,89	20,92	20,71	20,35	20,20						
	Heffingen	Fl	11,87	11,75	11,38	9,98	9,82	10,06	10,43	10,58						

PRIX DE SEUIL PRIX C A F PRELEVEMENTS ENVERS PAYS TIERS
 SCHWELLENPREISE CIF-PREISE ABSCHÖPFUNGEN GEGENÜBER DRITTLÄNDERN
 PREZZI D'ENTRATA PREZZI CIF PRELIEVI VERSO PAESI TERZI
 DREMPELPRIJZEN C.I.F.-PRIJZEN HEFFINGEN TEGENOVER DERDE LANDEN

CEREALES
 GETREIDE
 CEREALI
 GRANEN

Pays Paese Land	Description - Beschreibung Descrizione - Omschrijving		1965												1966						1965/ 66
																					Arith.
			JUL	AUG	SEP	OCT	NOV	DEC	JAN	FEB	MAR	APR	MAI	JUN	JUL	AUG	SEP	OCT	NOV	DEC	g
Alpiste			Kanariensaat						Scagliola						Kanariezaad						
BELGIQUE / BELGIE	Prix de seuil	Fb	378,0	378,0	378,0	381,0	384,0	388,0	392,0	395,0	398,0	398,0	398,0	398,0	398,0	398,0	398,0	388,8			
	Prix CAF	Fb	501,3	523,4	523,8	561,8	530,2	518,9	542,8	589,7	565,3	563,6									
	Prélèvements	Fb	-	-	-	-	-	-	-	-	-	-	-	-	-	-	-	-			
DEUTSCHLAND (BR)	Schwellenpreise	DM	39,45	39,45	39,66	40,02	40,38	40,74	41,10	41,10	41,10	41,10	41,10	41,10	41,10	41,10	40,53				
	Cif-Preise	DM	40,44	42,21	42,25	45,30	42,85	41,99	43,90	47,63	45,64	45,49									
	Abschöpfungen	DM	-	-	-	-	-	-	-	-	-	-	-	-	-	-	-	-			
FRANCE	Prix de seuil	Ff	47,99	47,99	48,37	48,75	49,13	49,51	49,89	50,27	50,65	51,03	51,41	51,79	49,73						
	Prix CAF	Ff	49,41	51,81	51,60	55,55	52,50	51,36	53,81	58,47	55,74	55,11									
	Prélèvements	Ff	-	-	-	-	-	-	-	-	-	-	-	-	-	-	-	-			
ITALIA	Prezzi d'entrata	Lit	4.950	4.950	4.950	4.950	4.950	4.950	4.950	4.950	4.950	4.950	4.950	4.950	4.950	4.950	4.950				
	Prezzi cif	Lit	6.339	6.686	6.610	7.143	6.801	6.661	6.901	7.459	7.063	6.954									
	Prelievi	Lit	-	-	-	-	-	-	-	-	-	-	-	-	-	-	-	-			
LUXEMBOURG	Prix de seuil	Flux	378,0	378,0	378,0	381,0	384,0	388,0	392,0	395,0	398,0	398,0	398,0	398,0	398,0	398,0	388,8				
	Prix CAF	Flux	501,3	523,4	523,8	561,8	530,2	518,9	542,8	589,7	565,3	563,6									
	Prélèvements	Flux	-	-	-	-	-	-	-	-	-	-	-	-	-	-	-	-			
NEDERLAND	Drempelprijzen	Fl	29,05	29,05	29,30	29,55	29,80	30,05	30,30	30,55	30,55	30,55	30,55	30,55	30,55	29,99					
	C.i.f.-prijzen	Fl	36,29	37,89	37,93	40,67	38,38	37,56	39,30	42,69	40,93	40,80									
	Heffingen	Fl	-	-	-	-	-	-	-	-	-	-	-	-	-	-	-	-			
Blé dur			Kartweizen						Grano duro						Durum tarwe						
BELGIQUE / BELGIE	Prix de seuil	Fb	522,0	522,0	522,0	525,0	530,0	537,0	543,0	547,0	551,0	555,0	559,0	562,0	539,6						
	Prix CAF	Fb	345,3	356,2	359,6	357,1	356,5	351,9	351,5	366,9	368,3	362,9									
	Prélèvements	Fb	178,4	168,7	163,0	167,5	174,1	185,9	191,7	178,0	178,2	192,3									
DEUTSCHLAND (BR)	Schwellenpreise	DM	52,15	52,15	52,60	53,04	53,47	53,89	54,29	54,69	55,07	55,44	55,80	56,15	54,06						
	Cif-Preise	DM	27,96	28,84	29,11	28,92	28,96	28,63	28,60	29,81	29,88	29,43									
	Abschöpfungen	DM	24,30	23,51	23,52	24,04	24,57	25,32	25,69	24,90	25,27	25,99									
FRANCE	Prix de seuil	Ff	58,24	58,24	58,70	59,16	59,62	60,08	60,54	61,00	61,46	61,92	62,38	62,84	60,35						
	Prix CAF	Ff	34,52	36,12	36,17	36,02	36,19	35,73	35,69	37,21	37,34	36,82									
	Prélèvements	Ff	23,76	22,24	22,60	23,15	23,49	24,36	24,84	23,73	24,14	25,08									
ITALIA	Prezzi d'entrata	Lit	9.200	9.255	9.310	9.365	9.420	9.475	9.530	9.585	9.640	9.695	9.695	9.695	9.489						
	Prezzi cif	Lit	4.439	4.661	4.657	4.646	4.678	4.621	4.615	4.808	4.817	4.756									
	Prelievi	Lit	4.766	4.609	4.657	4.716	4.749	4.865	4.907	4.769	4.830	4.933									
LUXEMBOURG	Prix de seuil	Flux	602,0	602,0	602,0	607,0	613,0	619,0	625,0	631,0	636,0	640,0	644,0	644,0	622,1						
	Prix CAF	Flux	375,8	386,7	390,1	387,5	387,0	382,4	382,0	397,4	398,8	393,4									
	Prélèvements	Flux	227,6	217,7	212,4	218,6	225,8	237,3	242,4	233,0	237,5	246,0									
NEDERLAND	Drempelprijzen	Fl	39,80	39,80	40,15	40,50	40,85	41,20	41,55	41,90	42,25	42,60	42,60	42,60	41,32						
	C.i.f.-prijzen	Fl	25,00	25,79	26,03	25,85	25,81	25,48	25,44	26,56	26,66	26,27									
	Heffingen	Fl	14,90	14,19	14,14	14,60	15,08	15,78	16,10	15,29	15,61	16,31									

PRIX DE SEUIL
SCHWELLENPREISE
PREZZI D'ENTRATA
DREMPELPRIJZEN

PRIX C A F
CIF-PREISE
PREZZI CIF
C.I.F.-PRIJZEN

PRELEVEMENTS ENVERS PAYS TIERS
ABSCHÖPFUNGEN GEGENÜBER DRITTLÄNDERN
PRELIEVI VERSO FAESI TERZI
HEFFINGEN TEGENOVER DERDE LANDEN

CEREALES
GETREIDE
CEREALI
GRANEN

100 Kg

Pays Paese Land	Description - Beschreibung Descrizione - Omschrijving	1 9 6 6												
		AFR					MAI			JUN				
		27-2	3-9	10-16	17-23	24-30	1-7	8-14	15-21	22-28	29-4	5-11	12-18	19-25
	Alpiste	Kanariensaat					Scagliola			Kanariezaad				
BELGIQUE / BELGIE	Prix de seuil	Fb	398,0					398,0			398,0			
	Prix CAF	Fb	537,0	547,7	562,0	572,3	580,0	605,7	593,9	609,5				
	Prélèvements	Fb	-	-	-	-	-	-	-					
DEUTSCHLAND (BR)	Schwellenpreise	DM	41,10					41,10			41,10			
	Cif-Preise	DM	43,36	44,22	45,36	46,18	46,80	48,86	47,91	49,16				
	Abchöpfungen	DM	-	-	-	-	-	-	-					
FRANCE	Prix de seuil	Ff	51,03					51,41			51,79			
	Prix CAF	Ff	52,48	53,54	54,95	55,97	56,73	59,47	58,45	59,63				
	Prélèvements	Ff	-	-	-	-	-	-	-					
ITALIA	Prezzi d'entrata	Lit	4.950					4.950			4.950			
	Prezzi cif	Lit	6.622	6.756	6.934	7.063	7.159	7.551	7.401	7.528				
	Prelievi	Lit	-	-	-	-	-	-	-					
LUXEMBOURG	Prix de seuil	Flux	398,0					398,0			398,0			
	Prix CAF	Flux	537,0	547,7	562,0	572,3	580,0	605,7	593,9	609,5				
	Prélèvements	Flux	-	-	-	-	-	-	-					
NEDERLAND	Drempelprijzen	Fl	30,55					30,55			30,55			
	C.i.f.-prijzen	Fl	38,88	39,65	40,69	41,43	41,99	43,85	42,99	44,12				
	Heffingen	Fl	-	-	-	-	-	-	-					
	Blé dur	Hartweizen					Grano duro			Durum tarwe				
BELGIQUE / BELGIE	Prix de seuil	Fb	555,0					559,0			562,0			
	Prix CAF	Fb	367,5	363,2	362,4	362,2	363,1	367,1	365,0	363,6				
	Prélèvements	Fb	183,7	191,6	193,0	193,0	193,0	192,3	194,0					
DEUTSCHLAND (BR)	Schwellenpreise	DM	55,44					55,80			56,15			
	Cif-Preise	DM	29,80	29,46	29,39	29,37	29,44	29,77	29,60	29,48				
	Abchöpfungen	DM	25,49	25,94	26,04	26,04	26,04	26,00	26,20					
FRANCE	Prix de seuil	Ff	61,92					62,38			62,84			
	Prix CAF	Ff	37,27	36,85	36,77	36,75	36,84	37,24	37,03	36,88				
	Prélèvements	Ff	24,23	25,01	25,14	25,14	25,14	25,10	25,35	25,35				
ITALIA	Prezzi d'entrata	Lit	9.695					9.695			9.695			
	Prezzi cif	Lit	4.803	4.758	4.747	4.749	4.760	4.811	4.784	4.766				
	Prelievi	Lit	4.838	4.926	4.942	4.942	4.942	4.897	4.864					
LUXEMBOURG	Prix de seuil	Flux	640,0					640,0			640,0			
	Prix CAF	Flux	398,0	393,7	392,9	392,7	393,6	397,6	395,5	394,1				
	Prélèvements	Flux	238,2	245,7	247,0	247,0	247,0	246,4	248,5					
NEDERLAND	Drempelprijzen	Fl	42,60					42,60			42,60			
	C.i.f.-prijzen	Fl	26,61	26,30	26,23	26,22	26,28	26,58	26,43	26,32				
	Heffingen	Fl	15,67	16,26	16,35	16,35	16,35	16,13	16,17	16,17				

PRIX DE SEUIL PRIX C A F PRELEVEMENTS ENVERS PAYS TIERS
 SCHWELLENPREISE CIF-PREISE ABSCHÖPFUNGEN GEGENÜBER DRITTLÄNDERN
 PREZZI D'ENTRATA PREZZI CIF PRELIEVI VERSO PAESI TERZI
 DREMPELPRIJZEN C.I.F.-PRIJZEN HEFFINGEN TEGENOVER DERDE LANDEN

CEREALES
 GETREIDE
 CERREALI
 GRANEN

100 Kg

Pays Paese Land	Description - Beschreibung Descrizione - Omschrijving	1965						1966						1965/ 66	
		JUL	AUG	SEP	OCT	NOV	DEC	JAN	FEB	MAR	APR	MAI	JUN	Arith Ø	
	Farine de blé tendre et de méteil	Mehl von Weizen und von Mengkorn	Farina di frumento e di frumento segalato						Meel van zachte tarwe en van mengkoren						
BELGIQUE / BELGIE	Prix de seuil	Fb	777,3	777,3	777,3	781,5	788,5	796,9	805,3	810,9	816,5	822,1	826,3	830,5	800,9
	Prix CAF	Fb	440,4	446,0	446,0	446,0	440,4	433,0	433,0	433,0	436,1	439,0			
	Prélèvements	Fb	336,9	331,3	331,3	335,5	348,1	363,9	371,5	377,9	380,4	383,1			
DEUTSCHLAND (BR)	Schwellenpreise	DM	72,10	72,10	72,70	73,30	73,90	74,50	75,05	75,60	76,15	76,70	77,20	77,70	74,75
	Cif-Preise	DM	35,57	36,02	36,02	36,04	35,66	35,12	35,12	35,10	35,30	35,52			
	Abschöpfungen	DM	36,53	36,08	36,68	37,28	38,22	39,38	39,93	40,48	40,83	41,18			
FRANCE	Prix de seuil	Ff	78,94	78,94	79,50	80,06	80,62	81,18	81,74	82,30	82,86	83,42	83,98	84,54	81,51
	Prix CAF	Ff	44,47	45,03	45,03	45,03	44,47	43,74	43,74	43,74	44,05	44,33			
	Prélèvements	Ff	34,47	33,91	34,47	35,03	36,15	37,44	38,00	38,56	38,82	39,09			
ITALIA	Prezzi d'entrata	Lit	10842	10912	10982	11052	11122	11192	11262	11332	11402	11472	11472	11472	11210
	Prezzi cif	Lit	5.708	5.790	5.797	5.797	5.726	5.634	5.634	5.634	5.673	5.709			
	Prelievi	Lit	5.134	5.134	5.185	5.255	5.396	5.558	5.628	5.698	5.729	5.760			
LUXEMBOURG	Prix de seuil	Flux	876,0	876,0	876,0	883,0	892,0	901,0	910,0	919,0	926,0	932,0	938,0	938,0	905,6
	Prix CAF	Flux	470,9	476,5	476,5	476,5	470,9	463,5	463,5	463,5	466,6	469,5			
	Prélèvements	Flux	405,1	399,5	399,5	406,5	420,2	437,5	445,6	455,5	459,4	462,5			
NEDERLAND	Drempelprijzen	Fl	58,42	58,42	58,91	59,40	59,89	60,38	60,87	61,36	61,85	62,34	62,34	62,34	60,54
	C.i.f.-prijzen	Fl	31,88	32,29	32,29	32,29	31,88	31,35	31,35	31,35	31,57	31,78			
	Heffingen	Fl	26,53	26,13	26,62	27,11	28,01	29,03	29,52	30,01	30,28	30,56			
	Farine de seigle	Mehl von Roggen	Farina di segala						Meel van rogge						
BELGIQUE / BELGIE	Prix de seuil	Fb	667,8	667,8	667,8	672,0	676,2	681,8	686,0	690,2	694,4	694,4	694,4	694,4	682,3
	Prix CAF	Fb	402,9	418,6	421,3	427,5	438,1	462,0	496,5	499,9	475,8	440,6			
	Prélèvements	Fb	265,3	250,2	247,2	244,4	237,7	219,6	188,4	190,1	218,0	252,9			
DEUTSCHLAND (BR)	Schwellenpreise	DM	67,00	67,00	67,60	68,20	68,80	69,40	69,95	70,50	71,05	71,60	72,10	72,60	69,65
	Cif-Preise	DM	32,57	33,83	34,04	34,56	35,48	37,44	40,20	40,45	38,48	35,65			
	Abschöpfungen	DM	34,46	33,25	33,54	33,64	33,29	31,93	29,73	30,08	32,50	35,88			
FRANCE	Prix de seuil	Ff	65,99	65,99	66,55	67,11	67,67	68,23	68,79	69,35	69,91	70,47	71,03	71,59	68,56
	Prix CAF	Ff	40,16	41,64	41,91	42,88	44,80	46,63	50,89	50,39	48,84	45,14			
	Prélèvements	Ff	25,90	24,34	24,62	24,23	22,82	21,61	17,87	18,96	21,09	23,29			
ITALIA	Prezzi d'entrata	Lit	9.805	9.805	9.805	9.805	9.805	9.805	9.805	9.805	9.805	9.805	9.805	9.805	9.805
	Prezzi cif	Lit	5.285	5.473	5.507	5.639	5.901	6.126	6.665	6.521	6.406	5.943			
	Prelievi	Lit	4.529	4.350	4.307	4.171	3.906	3.678	3.134	3.286	3.390	3.850			
LUXEMBOURG	Prix de seuil	Flux	813,0	813,0	813,0	820,0	827,0	834,0	841,0	841,0	841,0	841,0	841,0	841,0	830,5
	Prix CAF	Flux	433,4	449,1	451,8	458,0	468,6	492,5	527,0	530,4	506,3	471,1			
	Prélèvements	Flux	380,0	365,8	362,3	361,9	357,1	341,3	312,9	310,7	334,1	368,4			
NEDERLAND	Drempelprijzen	Fl	47,84	48,26	48,61	48,96	49,31	49,66	50,01	50,36	50,36	50,36	50,36	50,36	49,54
	C.i.f.-prijzen	Fl	29,17	30,30	30,50	30,95	31,71	33,45	35,94	36,19	34,44	31,90			
	Heffingen	Fl	18,70	17,96	18,10	18,01	17,57	16,23	14,04	14,15	15,86	18,40			

PRIX DE SEUIL PRIX C A F PRELEVEMENTS ENVERS PAYS TIERS
 SCHWELLENPREISE CIF-PREISE ABSCHÖPFUNGEN GEGENÜBER DRITTLÄNDERN
 PREZZI D'ENTRATA PREZZI CIF PRELIEVI VERSO PAESI TERZI
 DREMPELPRIJZEN C.I.F.-PRIJZEN HEFFINGEN TEGENOVER DERDE LANDEN

CEREALES
 GETREIDE
 CEREALI
 GRANEN

100 Kg

Pays Paese Land	Description - Beschreibung Descrizione - Omschrijving	1 9 6 6												
		APR					MAI				JUN			
		27-2	3-9	10-16	17-23	24-30	1-7	8-14	15-21	22-28	29-4	5-11	12-18	19-25
Farine de blé tendre et de méteil Mehl von Weizen und von Mengkorn Farina di frumento e di frumento segalato Meel van zachte tarwe en van mengkoren														
BELGIQUE / BELGIE	Prix de seuil	Fb	822,1					826,3				830,5		
	Prix CAF	Fb	439,0	439,0	439,0	439,0	439,0	439,0	439,0	439,0				
	Prélèvements	Fb	379,1	383,1	383,1	383,1	383,1	387,3	387,3					
DEUTSCHLAND (BR)	Schwellenpreise	DM	76,70					77,20				77,70		
	Cif-Preise	DM	35,52	35,52	35,52	35,52	35,52	35,52	35,52	35,52				
	Abschöpfungen	DM	40,79	41,18	41,18	41,18	41,18	41,68	41,68					
FRANCE	Prix de seuil	Ff	83,42					83,98				84,54		
	Prix CAF	Ff	44,33	44,33	44,33	44,33	44,33	44,33	44,33	44,33				
	Prélèvements	Ff	38,69	39,09	39,09	39,09	39,09	39,49	39,65	39,65				
ITALIA	Prezzi d'entrata	Lit	11.472					11.472				11.472		
	Prezzi cif	Lit	5.709	5.709	5.709	5.709	5.709	5.709	5.709	5.709				
	Prelievi	Lit	5.703	5.763	5.763	5.763	5.763	5.763	5.763					
LUXEMBOURG	Prix de seuil	Flux	932,0					938,0				938,0		
	Prix CAF	Flux	469,5	469,5	469,5	469,5	469,5	469,5	469,5	469,5				
	Prélèvements	Flux	458,2	462,5	462,5	462,5	462,5	466,8	468,5					
NEDERLAND	Drempelprijzen	Fl	62,34					62,34				62,34		
	C.i.f.-prijzen	Fl	31,78	31,78	31,78	31,78	31,78	31,78	31,78	31,78				
	Heffingen	Fl	30,21	30,56	30,56	30,56	30,56	30,56	30,56	30,56				
Farine de seigle Mehl von Roggen Fafina di segala Meel van rogge														
BELGIQUE / BELGIE	Prix de seuil	Fb	694,4					694,4				694,4		
	Prix CAF	Fb	468,9	445,5	438,3	443,9	428,3	410,5	404,4	410,4				
	Prélèvements	Fb	225,1	247,3	255,6	250,0	265,5	281,7	287,1					
DEUTSCHLAND (BR)	Schwellenpreise	DM	71,60					72,10				72,60		
	Cif-Preise	DM	37,91	36,04	35,46	35,91	34,66	33,24	32,75	33,23				
	Abschöpfungen	DM	33,21	35,43	36,10	35,65	36,89	38,80	39,12					
FRANCE	Prix de seuil	Ff	70,47					71,03				71,59		
	Prix CAF	Ff	48,16	45,57	44,80	45,70	43,81	41,91	41,31	41,91				
	Prélèvements	Ff	21,96	24,86	25,62	24,72	26,65	28,93	29,78	29,17				
ITALIA	Prezzi d'entrata	Lit	9.805					9.805				9.805		
	Prezzi cif	Lit	6.320	5.998	5.901	6.008	5.776	5.538	5.462	5.537				
	Prelievi	Lit	3.473	3.787	3.898	3.791	4.022	4.239	4.307					
LUXEMBOURG	Prix de seuil	Flux	841,0					841,0				841,0		
	Prix CAF	Flux	499,4	476,0	468,8	474,4	458,8	441,0	434,9	440,9				
	Prélèvements	Flux	341,2	363,4	371,7	366,1	379,0	397,8	403,2					
NEDERLAND	Drempelprijzen	Fl	50,36					50,36				50,36		
	C.i.f.-prijzen	Fl	33,94	32,25	31,73	32,14	31,01	29,72	29,28	29,71				
	Heffingen	Fl	16,38	17,99	18,59	18,19	19,31	20,48	20,87	20,65				

PRIX DE SEUIL PRIX C A F PRELEVEMENTS ENVERS PAYS TIERS
SCHWELLENPREISE CIF-PREISE ABSCHÖPFUNGEN GEGENÜBER DRITTLÄNDERN
PREZZI D'ENTRATA PREZZI CIF PRELIEVI VERSO PAESI TERZI
DREMPELPRIJZEN C.I.F.-PRIJZEN HEFFINGEN TEGENOVER DERDE LANDEN

CEREALES
GETREIDE
CEREALI
GRANEN

100 Kg

Pays Paese Land	Description - Beschreibung Descrizione - Omschrijving	1965						1966						1965/ 66	
		JUL	AUG	SEP	OCT	NOV	DEC	JAN	FEB	MAR	APR	MAI	JUN	Arith Ø	
Gruaux et semoules de blé tendre		Grobgruess und Feingruess von Weizen						Semole e semolini di frumento						Grutten, gries en gries-meel van zachte tarwe	
BELGIQUE / BELGIE	Prix de seuil	Fb	839,5	839,5	839,5	844,0	851,6	860,7	869,7	875,8	881,8	887,9	892,4	896,9	864,9
	Prix CAF	Fb	475,6	481,7	481,7	481,7	475,6	467,7	467,7	471,0	474,1				
	Prélèvements	Fb	363,9	357,8	357,8	362,3	376,0	395,4	401,2	408,2	410,8	413,8			
DEUTSCHLAND (BR)	Schwellenpreise	DM	77,10	77,10	77,70	78,30	78,90	79,50	80,05	80,60	81,15	81,70	82,20	82,70	79,75
	Cif-Preise	DM	38,39	38,88	38,88	38,90	38,48	37,89	37,89	37,88	38,09	38,33			
	Abschöpfungen	DM	38,71	38,22	38,82	39,42	40,40	41,61	42,16	42,71	43,04	43,37			
FRANCE	Prix de seuil	Ff	85,26	85,26	85,86	86,46	87,06	87,66	88,26	88,86	89,46	90,06	90,66	91,26	88,01
	Prix CAF	Ff	47,95	48,55	48,55	48,55	47,95	47,16	47,16	47,16	47,49	47,80			
	Prélèvements	Ff	37,30	36,70	37,31	37,91	39,11	40,50	41,10	41,70	41,97	42,26			
ITALIA	Prezzi d'entrata	Lit	11017	11087	11157	11227	11297	11367	11437	11507	11577	11647	11647	11647	11385
	Prezzi cif	Lit	6.148	6.236	6.243	6.243	6.167	6.068	6.068	6.068	6.109	6.148			
	Prelievi	Lit	4.869	4.863	4.914	4.984	5.130	5.300	5.370	5.440	5.468	5.497			
LUXEMBOURG	Prix de seuil	Flux	896,0	896,0	896,0	903,0	912,0	921,0	930,0	939,0	946,0	952,0	958,0	958,0	925,6
	Prix CAF	Flux	506,1	512,2	512,2	512,2	506,1	498,2	498,2	501,5	504,6				
	Prélèvements	Flux	389,9	383,8	383,8	390,8	405,0	423,2	431,0	440,9	444,5	447,4			
NEDERLAND	Drempelprijzen	Fl	62,02	62,02	62,51	63,00	63,49	63,98	64,47	64,96	65,45	65,94	65,94	65,94	64,14
	C.i.f.-prijzen	Fl	34,43	34,88	34,88	34,88	34,43	33,86	33,86	33,86	34,10	34,32			
	Heffingen	Fl	27,59	27,14	27,63	28,12	29,05	30,12	30,61	31,10	31,35	31,62			
Gruaux et semoules de blé dur		Grobgruess und Feingruess von Hartweizen						Semole e semolini di grano duro						Grutten, gries en gries-meel van durum tarwe	
BELGIQUE / BELGIE	Prix de seuil	Fb	846,7	846,7	846,7	850,9	857,9	867,9	876,3	881,9	887,5	893,1	898,9	903,1	871,5
	Prix CAF	Fb	513,7	531,0	536,3	532,3	531,5	524,4	523,6	547,5	549,6	541,2			
	Prélèvements	Fb	332,9	315,9	310,0	319,7	326,9	344,0	352,1	334,1	337,8	351,6			
DEUTSCHLAND (BR)	Schwellenpreise	DM	82,10	82,10	82,70	83,30	83,90	84,50	85,05	85,60	86,15	86,70	87,20	87,70	84,75
	Cif-Preise	DM	41,44	42,82	43,24	42,94	42,95	42,43	42,36	44,26	44,38	43,69			
	Abschöpfungen	DM	31,19	29,76	29,20	29,40	29,42	29,88	29,50	27,84	27,68	28,34			
FRANCE	Prix de seuil	Ff	95,35	95,35	96,06	96,78	97,49	98,20	98,92	99,63	100,34	101,06	101,77	102,48	98,62
	Prix CAF	Ff	51,43	53,92	53,99	53,75	54,01	53,31	53,23	55,59	55,78	54,96			
	Prélèvements	Ff	43,91	41,45	42,08	43,03	43,53	44,96	45,67	44,01	44,52	46,08			
ITALIA	Prezzi d'entrata	Lit	14592	14677	14763	14848	14933	15018	15104	15189	15274	15359	15359	15359	15040
	Prezzi cif	Lit	6.619	6.964	6.955	6.943	6.987	6.898	6.888	7.187	7.201	7.063			
	Prelievi	Lit	7.973	7.715	7.807	7.905	7.952	8.126	8.213	7.999	8.068	8.327			
LUXEMBOURG	Prix de seuil	Flux	955,0	955,0	955,0	962,0	971,0	980,0	989,0	998,0	1005,0	1011,0	1017,0	1017,0	984,6
	Prix CAF	Flux	544,2	561,5	566,8	562,8	562,0	554,9	554,1	578,0	580,1	571,7			
	Prélèvements	Flux	410,7	393,7	387,8	398,5	408,2	425,6	433,9	419,3	424,6	438,9			
NEDERLAND	Drempelprijzen	Fl	63,74	63,74	64,28	64,82	65,36	65,90	66,44	66,98	67,52	68,06	68,06	68,06	66,08
	C.i.f.-prijzen	Fl	37,19	38,44	38,82	38,53	38,48	37,96	37,91	39,64	39,79	39,18			
	Heffingen	Fl	26,54	25,31	25,42	26,23	26,92	27,97	28,52	27,32	27,71	28,84			

PRIX DE SEUIL PRIX C A F PRELEVEMENTS ENVERS PAYS TIERS
 SCHWELLENPREISE CIF-PREISE ABSCHÖPFUNGEN GEGENÜBER DRITTLÄNDERN
 PREZZI D'ENTRATA PREZZI CIF PRELIEVI VERSO PAESI TERZI
 DREMPELPRIJZEN C.I.F.-PRIJZEN HEFFINGEN TEGENOVER DERDE LANDE

CEREALES
 GETREIDE
 CEREALI
 GRANEN

100 Kg

Pays Paese Land	Description - Beschreibung Descrizione - Omschrijving	1 9 6 6												
		APR					MAI				JUN			
		27-2	3-9	10-16	17-23	24-30	1-7	8-14	15-21	22-28	29-4	5-11	12-18	19-25
Gruaux et semoules de blé tendre		Grobgruess und Feingriess von Weizen					Semole e semolini di frumento				Grutten, gries en griesmeel van zachte tarwe			
BELGIQUE / BELGIE	Prix de seuil	Fb	887,9					892,4				896,9		
	Prix CAF	Fb	474,1	474,1	474,1	474,1	474,1	474,1	474,1	474,1				
	Prélèvements	Fb	409,4	413,8	413,8	413,8	413,8	418,3	418,3					
DEUTSCHLAND (BR)	Schwellenpreise	DM	81,70					82,20				82,70		
	Cif-Preise	DM	38,33	38,33	38,33	38,33	38,33	38,33	38,33	38,33				
	Abschöpfungen	DM	42,98	43,37	43,37	43,37	43,37	43,87	43,87					
FRANCE	Prix de seuil	Ff	90,06					90,66				91,26		
	Prix CAF	Ff	47,80	47,80	47,80	47,80	47,80	47,80	47,80	47,80				
	Prélèvements	Ff	41,83	42,26	42,26	42,26	42,26	42,69	42,86	42,86				
ITALIA	Prezzi d'entrata	Lit	11.647					11.647				11.647		
	Prezzi cif	Lit	6.148	6.148	6.148	6.148	6.148	6.148	6.148	6.148				
	Prelievi	Lit	5.439	5.499	5.499	5.499	5.499	5.499	5.499					
LUXEMBOURG	Prix de seuil	Flux	952,0					958,0				958,0		
	Prix CAF	Flux	504,6	504,6	504,6	504,6	504,6	504,6	504,6	504,6				
	Prélèvements	Flux	443,1	447,4	447,4	447,4	447,4	451,7	453,4					
NEDERLAND	Drempelprijzen	Fl	65,94					65,94				65,94		
	C.i.f.-prijzen	Fl	34,32	34,32	34,32	34,32	34,32	34,32	34,32	34,32				
	Heffingen	Fl	31,27	31,62	31,62	31,62	31,62	31,62	31,62	31,62				
Gruaux et semoules de blé dur		Grobgruess und Feingriess von Hartweizen					Semole e semolini di grano duro				Grutten, gries en griesmeel van durum tarwe			
BELGIQUE / BELGIE	Prix de seuil	Fb	893,1					898,9				903,1		
	Prix CAF	Fb	548,4	541,7	540,3	540,0	541,4	547,7	544,7	542,4				
	Prélèvements	Fb	339,4	350,6	352,6	352,6	352,6	351,2	354,3					
DEUTSCHLAND (BR)	Schwellenpreise	DM	86,70					87,20				87,70		
	Cif-Preise	DM	44,27	43,73	43,62	43,60	43,71	44,21	43,97	43,79				
	Abschöpfungen	DM	27,70	28,26	28,42	28,42	28,38	27,80	28,04					
FRANCE	Prix de seuil	Ff	101,06					101,77				102,48		
	Prix CAF	Ff	55,68	55,01	54,88	54,85	54,98	55,61	55,31	55,09				
	Prélèvements	Ff	44,77	46,04	46,15	46,15	46,10	45,96	46,46	46,63				
ITALIA	Prezzi d'entrata	Lit	15.359					15.359				15.359		
	Prezzi cif	Lit	7.179	7.041	6.980	7.093	7.111	7.189	7.152	7.124				
	Prelievi	Lit	8.104	8.278	8.436	8.383	8.260	8.170	8.207					
LUXEMBOURG	Prix de seuil	Flux	1.011,0					1.2017,0				1.017,0		
	Prix CAF	Flux	578,9	572,2	570,8	570,5	571,9	578,2	575,2	572,9				
	Prélèvements	Flux	426,4	438,0	440,0	440,0	439,4	437,1	441,9					
NEDERLAND	Drempelprijzen	Fl	68,06					68,06				68,06		
	C.i.f.-prijzen	Fl	39,70	39,22	39,12	39,09	39,19	39,65	39,43	39,27				
	Heffingen	Fl	27,87	28,78	28,92	28,92	28,88	28,41	28,63	28,79				

PRIX A L'IMPORTATION
LIVRAISON RAPPROCHEE

EINFUHRPREISE
SOFORTIGE LIEFERUNG

PREZZI ALL'IMPORTAZIONE
PRONTA CONSEGNA

INVOERPRIJZEN
DIREKTE LEVERING

CEREALES
GETREIDE
CEREALI
GRANEN

CAF / CIF ANTWERPEN / ROTTERDAM

UC : 1.000 Kg
RE :

PROVENANCE HERKUNFT PROVENIENZA HERKOMST	DESIGNATION DE LA QUALITE QUALITATS BEZEICHNUNG DESIGNAZIONE DELLA QUALITA' KWALITEITAANDUIDING	1965						1966						1965/ 66 Arith	
		JUL	AUG	SEP	OCT	NOV	DEC	JAN	FEB	MAR	APR	MAI	JUN	Ø	
Blé tendre		Weichweizen						Grano tenero						Zachte tarwe	
U.S.A.	RED WINTER II	61,10	61,47	62,05	62,69	65,10	64,98	65,14	65,91	64,60	63,05				
	SOFT WHITE II	61,28	-	65,46	65,61	67,41	68,67	-	69,70	-	66,17				
	HARD WINTER I ORDINARY	-	-	-	-	-	-	-	-	-	-				
	" " I/L2	-	-	-	-	-	-	-	-	-	-				
	" " II ORDINARY	-	-	64,86	63,96	63,25	63,05	64,48	64,85	64,70	64,64				
	DARK HARD WINTER I/I3	-	-	-	-	-	-	-	-	-	-				
	" " " I/I4	-	-	-	-	-	-	-	-	-	-				
	NORTHERN SPRING II/I3	-	68,17	69,50	68,37	67,80	68,75	-	-	-	-				
	DARK NORTHERN SPRING II/I3	-	-	-	-	-	-	-	-	-	-				
CANADA	MANITOBA I	76,84	77,99	77,56	77,82	-	78,14	79,20	-	81,30	80,64				
	" II	75,42	76,42	76,59	76,88	76,66	75,51	78,67	80,32	80,21	78,70				
	" III	73,33	74,12	73,98	74,52	73,91	73,54	76,92	-	76,00	75,80				
ARGENTINE	BAHIA BLANCA	65,00	66,52	66,07	66,52	66,57	66,17	67,52	68,11	67,37	65,57				
	UP RIVER	65,22	66,56	66,11	66,81	66,38	66,10	67,25	67,97	67,23	65,71				
AUSTRALIA	FAQ	-	-	-	-	-	-	-	-	-	-				
SWEDEN		-	-	61,44	-	-	-	-	-	-	-				
ENGLAND	ENGLISH MILLING	-	-	60,95	-	-	-	-	-	-	-				
USSR	TYPE 431	-	-	-	-	-	-	-	-	-	-				
Seigle		Roggen						Segala						Rogge	
U.S.A.	US II	53,98	56,64	58,55	59,38	58,91	-	69,30	61,95	59,14	57,91				
CANADA	WESTERN II	54,25	-	58,47	59,43	59,07	62,65	67,52	67,72	64,05	60,17				
	" III	53,63	56,13	56,79	57,23	57,59	62,06	67,21	66,46	63,25	57,96				
ARGENTINE	PLATA	53,94	56,10	56,37	57,66	61,18	61,92	-	-	-	-				
Orge		Gerste						Orzo						Gerst	
U.S.A.	US III	61,91	62,97	65,95	65,32	65,71	-	-	-	66,83	66,38				
	" V	59,65	61,37	62,67	62,77	-	-	-	-	-	-				
	WESTERN II	-	-	67,92	67,22	67,33	-	73,10	72,25	-	-				
CANADA	FRED I	-	-	-	-	66,97	67,34	-	-	67,75	68,53				
AUSTRALIA	BEECHER-BARLEY	-	-	-	-	-	-	-	-	-	-				
	CHEVALIER IV	-	-	-	-	70,25	70,25	-	-	-	-				
ARGENTINE	PLATA 64/65 Kg	-	-	-	-	-	-	-	-	-	-				
	" 65/66 Kg	66,75	-	-	-	70,50	70,50	74,50	76,50	76,00	76,00				

PRIX A L'IMPORTATION
LIVRAISON RAPPROCHEE

EINFUHRPREISE
SOFORTIGE LIEFERUNG

PREZZI ALL'IMPORTAZIONE
PRONTA CONSEGNA

INVOERPRIJZEN
DIREKTE LEVERING

CEREALES
GETREIDE
CEREALI
GRANEN

CAF / CIF ANTWERPEN / ROTTERDAM

UC
RE : 1.000 Kg

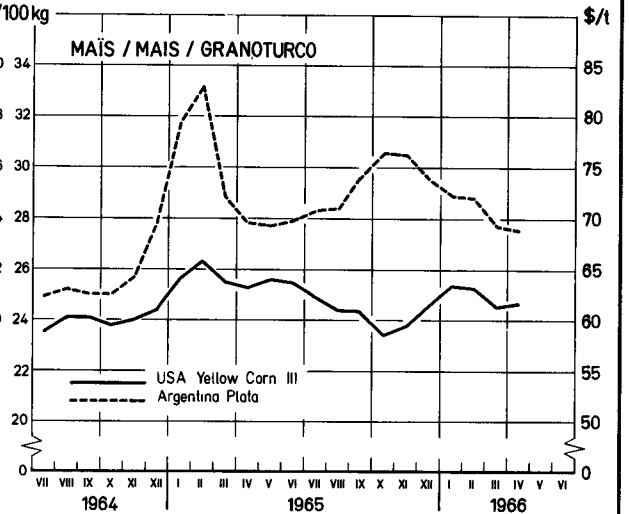
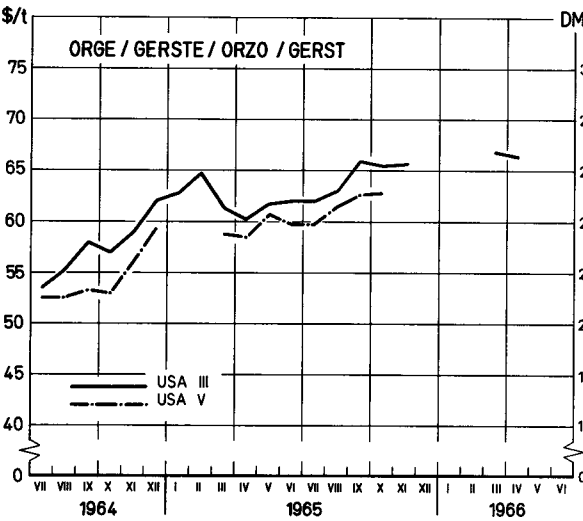
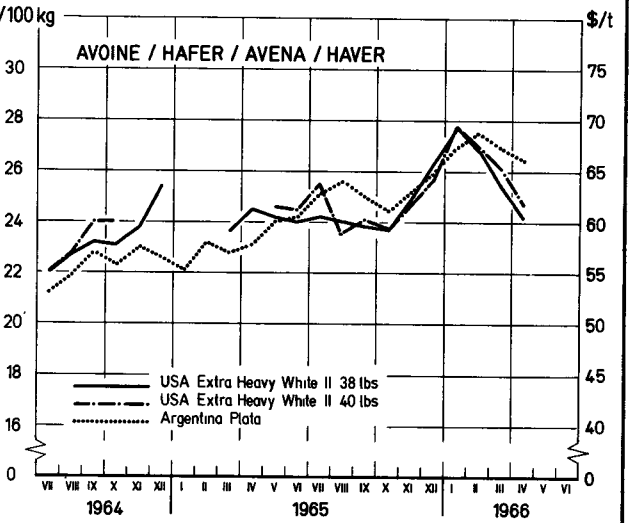
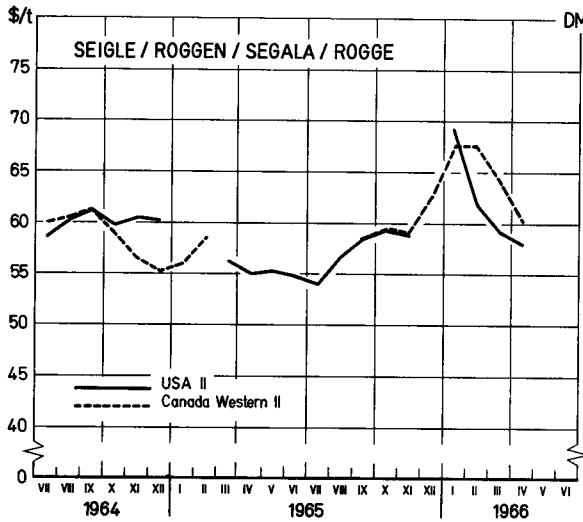
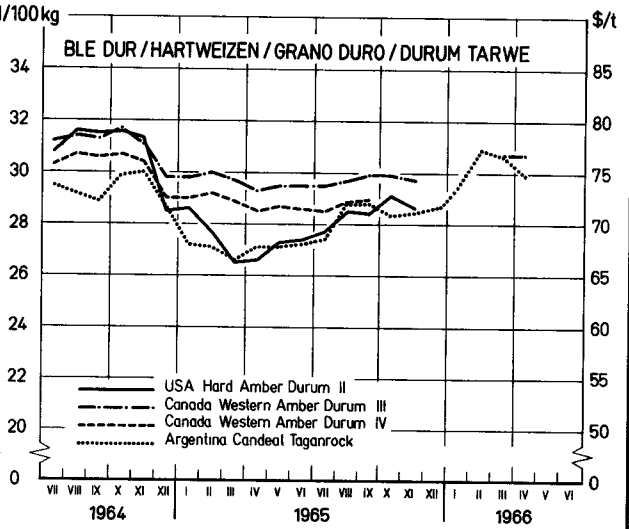
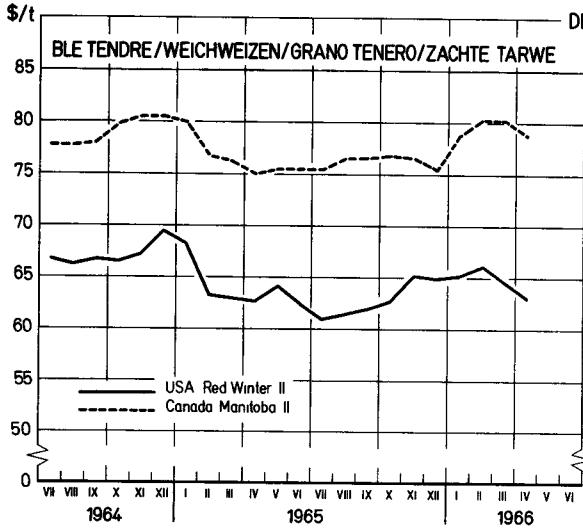
PROVENANCE HERKUNFT PROVENIENZA HERKOMST	DESIGNATION DE LA QUALITE QUALITATS BEZEICHNUNG DESIGNAZIONE DELLA QUALITA' KWALITEITAANDUIDING	1965						1966						1965/ 66 Arith	
		JUL	AUG	SEP	OCT	NOV	DEC	JAN	FEB	MAR	APR	MAI	JUN	Ø	
Avoine		Hafer						Avena						Haver	
U.S.A.	Extra HEAVY WHITE II 58LB	60,48	59,96	59,53	59,37	62,13	65,61	69,18	67,09	63,56	60,32				
	" " " II 40LB	63,65	58,65	60,07	59,43	61,82	64,23	69,25	67,32	65,23	61,68				
CANADA	FEED I	62,25	62,70	63,77	64,36	63,25	64,60	67,55	68,54	67,75	67,81				
	" Extra I	62,81	63,35	64,55	65,04	63,94	65,14	68,25	68,92	68,73	-				
ARGENTINE	PLATA	62,86	64,06	62,61	61,08	62,64	64,70	67,24	68,74	67,18	66,10				
AUSTRALIA	WESTERN I	-	-	-	-	70,71	71,97	-	-	-	-				
	VICTORIAN FEED I	-	-	-	-	-	-	71,33	70,81	70,51	-				
SWEDEN		-	-	-	62,00	64,00	64,99	68,33	68,75	65,70	63,83				
Mais		Mais						Granoturco						Mais	
U.S.A.	YELLOW CORN II	62,31	61,67	61,34	58,53	60,18	62,23	63,68	63,46	62,00	62,13				
	" " III	62,30	61,08	60,84	58,51	59,43	61,43	63,32	63,05	61,27	61,63				
	WHITE CORN II	-	65,25	65,05	63,99	65,81	68,26	68,67	70,95	68,92	68,25				
ARGENTINE	PLATA	70,84	70,92	73,93	76,49	76,20	73,89	72,16	72,01	69,28	68,74				
SOUTH AFRICA	YELLOW FLINT	-	69,21	71,62	72,21	74,04	74,04	-	-	-	-				
	WHITE DENT I	-	-	-	-	-	-	-	-	-	-				
ROUMANIA		-	-	-	-	-	-	-	-	-	-				
Sorgho		Sorghum						Sorgo						Sorgho	
U.S.A.	GRAIN SORGHUM YELLOW II	52,34	52,36	53,50	53,17	54,58	54,64	54,48	53,78	53,02	53,41				
ARGENTINE	GRANIFERO	53,68	-	-	-	-	-	56,55	53,77	52,71	53,22				
Millet		Hirse						Miglio						Gierst	
ARGENTINE		73,63	76,93	80,00	78,12	75,38	57,11	59,26	58,64	53,26	57,96				
Blé dur		Hartweizen						Grano duro						Durum tarwe	
U.S.A.	HARD AMBER DURUM II	69,28	71,15	71,06	72,91	71,59	-	-	-	-	-				
CANADA	WESTERN AMBER DURUM I	-	-	-	-	-	-	-	-	-	-				
	II	75,13	75,95	76,85	77,01	76,90	76,71	-	84,25	80,53	80,29				
	III	73,67	74,21	74,91	74,76	74,56	-	-	-	76,79	76,73				
	IV	71,34	72,26	72,43	-	-	-	-	-	-	-				
	IV Extra	73,78	75,07	75,94	75,26	75,04	-	-	-	-	-				
ARGENTINE	CANDEAL TAGANROG	68,60	72,11	72,07	70,93	71,21	71,55	73,61	77,14	76,54	74,81				
SYRIA	TYPE ITALIANO	-	-	-	-	-	-	-	-	-	-				

CEREALES
Prix à l'importation¹⁾
pour quelques qualités

GETREIDE
Einfuhrpreise¹⁾
für ausgewählte Qualitäten

CEREALI
Prezzi all'importazione¹⁾
per alcune qualità

GRANEN
Invoerprijzen¹⁾
voor enkele kwaliteiten



1) Prix CAF pour livraison rapprochée Rotterdam/Antwerpen - Cif-Preise für sofortige Lieferung Rotterdam / Antwerpen
Pronta consegna cif Rotterdam / Antwerpen - Direkte levering cif Rotterdam / Antwerpen

CEREALES

GETREIDE

CEREALI

GRANEN

Prix CAF Antwerpen/Rotterdam
fixés par la Commission¹⁾

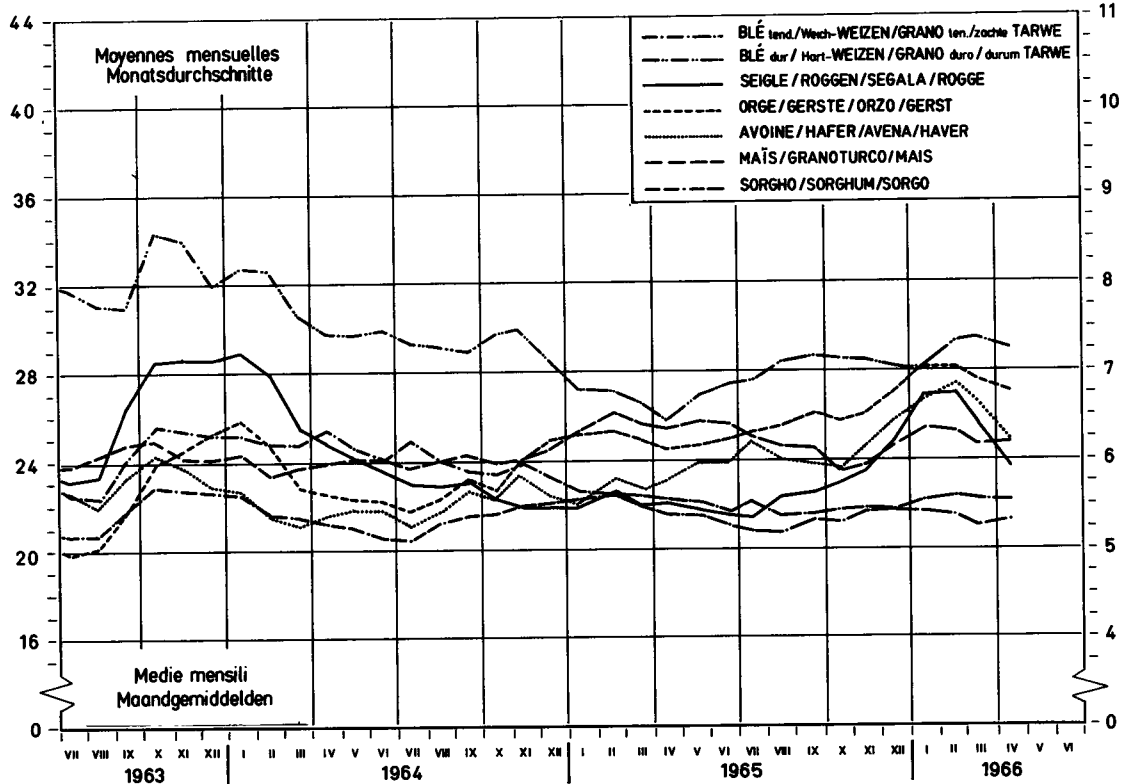
Cif-Preise Antwerpen/Rotterdam
festgesetzt von der Kommission¹⁾

Prezzi cif Antwerpen/Rotterdam
fissati dalla Commissione¹⁾

c.i.f.-prijzen Antwerpen/Rotterdam
vastgesteld door de Commissie¹⁾

DM/100 kg

UC
RE/100 kg



1) pour importations en provenance des pays tiers dans la CEE; possibilités d'achat les plus favorables après ajustements pour différence de qualité (règlement 68/62 de la Commission)

1) für Importe aus Drittländern in die EWG; günstigste Einkaufsmöglichkeiten nach Ausgleich für Qualitätsdifferenz (vgl. Verordnung Nr. 68/62 der Kommission)

1) per importazioni in provenienza dai paesi terzi nella CEE; possibilità d'acquisto più favorevoli dopo aggiustamento per differenza di qualità (regolamento 68/62 della Commissione)

1) voor invoeren uit derde landen in de EEG; meest gunstige aankoopmogelijkheden na toepassing van de gelijkwaardigheidscoëfficiënten (Verordening N° 68/62 van de Commissie)

EXPLICATION CONCERNANT LES PRIX DU RIZ CONTENUS DANS CETTE PUBLICATION

I. Prix fixés

A. Nature des prix

En application de l'article 3, 17 et 18 du Règlement 16/64/CEE du 5 février 1964, portant établissement graduel d'une organisation commune du marché du riz (Journal Officiel no. 34 du 27 février 1964), les prix indicatifs, les prix d'intervention et les prix de seuil sont fixés annuellement.

Les prix indicatifs, établis au stade d'achat du commerce de gros, sont uniquement fixés par les Etats membres producteurs (France et Italie) pour le riz décortiqué (riz rond (commun)).

Les prix d'intervention ne sont également fixés que par les Etats membres producteurs pour paddy.

Les prix de seuil sont fixés pour le riz décortiqué et le riz en brisures. Les Etats membres producteurs (France et Italie) fixent eux-mêmes ces prix. Pour les Etats membres non-producteurs (Allemagne (RF), Belgique, Luxembourg et Pays-Bas), le Conseil fixe un prix de seuil uniforme.

B. Qualité

La fixation des prix sous rub. A pour le riz décortiqué et le paddy est établie sur base d'un standard de qualité commun pour chaque Etat membre - Règlement 27/64/CEE du 17.3.1964 - Journal Officiel no. 48 du 19.3.1964.

C. Zones déficitaires et excédentaires

L'Italie et la France fixent des prix indicatifs qui sont applicables dans la zone la plus déficitaire, lesquels sont dénommés prix indicatifs de base. Des prix indicatifs et d'intervention dérivés sont fixés pour les autres zones. Le prix indicatif et le prix d'intervention les plus bas sont appliqués dans la zone la plus excédentaire.

France

A. Zone la plus déficitaire : Paris

B. Zone la plus excédentaire : Arles

Italie

A. Zone la plus déficitaire : Palerme

B. Zone la plus excédentaire : Le Nord de l'Italie

II. Prix de marché

A. Pour la France les prix se rapportent aux Bouches du Rhône et pour l'Italie à Milan.

B. Stade de commercialisation et conditions de livraison

France : prix départ organisme stockeur, franco moyen de transport - impôts non compris

Paddy : en vrac

Riz et riz en brisures : en sacs

Italie : franco camion arrivé e.a. en vrac, paiement à la livraison - impôts non compris

Paddy : en vrac

Riz et riz en brisures : en sacs

III. Les prélèvements

Le prélèvement applicable aux importations de riz décortiqué en provenance des pays tiers est diminué d'un abattement fixé par la Commission. Toutefois, les Etats membres producteurs peuvent ne pas appliquer cet abattement - Règlement no. 127/65/CEE du 21.9.1965 - Journal Officiel no. 159 du 25.9.1965

R E I S

ERLÄUTERUNG DER IN DIESER VERÖFFENTLICHUNG ANGEFÜHRTEN REISPREISE

I. Festgesetzte Preise

A. Art der Preise

Gemäss Artikel 3, 17 und 18 der Verordnung 16/64/EWG vom 5.2.1964 über die schrittweise Errichtung einer gemeinsamen Marktorganisation für Reis (Amtsblatt vom 27.2.1964 7. Jahrgang Nr. 34) werden jährlich Richt-, Interventions- und Schwellenpreise festgesetzt.

Richtpreise werden nur von den reiserzeugenden Mitgliedstaaten (Frankreich und Italien) für geschälten Reis (rundkörniger (gewöhnlicher) Reis) auf der Grosshandelseinkaufsstufe festgesetzt.

Interventionspreise werden gleichfalls nur durch die Erzeugermitgliedstaaten festgesetzt für Paddy-Reis.

Schwellenpreise werden für geschälten Reis und für Bruchreis festgesetzt. Während Frankreich und Italien selbst diese Preise festsetzen, geschieht das für die Nichterzeugerländer (Deutschland, Belgien, Niederland und Luxemburg) durch den Rat. Für diese vier Länder wird ein einheitlicher Preis festgesetzt.

B. Qualität

Die Festsetzung der unter A genannten Preise basiert für geschälten Reis und Paddy-Reis auf einer für alle Mitgliedstaaten einheitlichen Standardqualität - Verordnung 27/64/EWG vom 17.3.1964 - Amtsblatt vom 19.3.1964 7. Jahrgang Nr. 48 .

C. Zu- und Überschussgebiete

Durch Italien und Frankreich werden für das Hauptzuschussgebiet Richtpreise festgesetzt, die Grundrichtpreise genannt werden. Für andere Gebiete werden abgeleitete Richt- und Interventionspreise festgesetzt. Dabei gilt für das Hauptüberschussgebiet der niedrigste abgeleitete Richt- und Interventionspreis.

Frankreich

A. Hauptzuschussgebiet: Paris

B. Hauptüberschussgebiet: Arles

Italien

A. Hauptzuschussgebiet: Palermo

B. Hauptüberschussgebiet: Norditalien

II. Marktpreise

A. In Frankreich gelten diese Preise für die Rhönemündung, in Italien für Mailand.

B. Handelsstadium und Lieferungsbedingungen

Frankreich : Preis ab Lager, frei Transportmittel - ausschliesslich Steuer
Paddy : lose
Reis und Bruchreis : gesackt

Italien : bei Abnahme vollgeladener Fahrzeuge prompte Lieferung, Barzahlung - ausschliesslich Steuer
Paddy : lose
Reis und Bruchreis : gesackt

III. Abschöpfungen

Der bei Einfuhren von geschältem Reis aus dritten Ländern erhobene Abschöpfungsbetrag wird um einen von der Kommission festgesetzten Abschlag verringert. Den erzeugenden Mitgliedstaaten ist eine solche Herabsetzung des Abschöpfungsbetrags jedoch freigestellt. Verordnung Nr. 127/65/EWG vom 21.9.1965 - Amtsblatt vom 25.9.1965 - 8. Jahrgang Nr. 159.

SPIEGAZIONE RELATIVA AI PREZZI DEL RISO CHE FIGURANO NELLA PRESENTE PUBBLICAZIONE

I. Prezzi fissi

A. Natura dei prezzi

A norma dell'articolo 3, 17 e 18 del Regolamento n. 16/64/CEE del 5 febbraio 1964 relativo alla graduale attuazione di un'organizzazione comune del mercato del riso (Gazzetta Ufficiale n. 34 del 27 febbraio 1964) i prezzi indicativi, i prezzi di intervento ed i prezzi di entrata vengono fissati annualmente.

I prezzi indicativi, stabiliti alla fase d'acquisto del mercato all'ingrosso, sono fissati unicamente dagli Stati membri produttori (Francia e Italia) per il riso semigreggio a grani tondi (comune).

I prezzi di intervento sono ugualmente fissati dagli Stati membri produttori per il risone.

I prezzi di entrata sono fissati per il riso semigreggio e le rottture di riso. Gli Stati membri produttori fissano essi stessi questi prezzi. Il Consiglio fissa un prezzo di entrata uniforme per gli Stati membri non produttori (Germania RF, Belgio, Lussemburgo e Paesi Bassi).

B. Qualità

La fissazione dei prezzi di cui al punto A. per il riso semigreggio e per il risone è stabilita sulla base di qualità tipo comune per ciascuno Stato membro - Regolamento 27/64/CEE del 17.3.1964 - Gazzetta Ufficiale n. 48 del 19.3.1964.

C. Zone deficitarie ed eccedentarie

L'Italia e la Francia fissano dei prezzi indicativi che sono applicabili nella zona più deficitaria e sono chiamati prezzi indicativi di base.

Per le altre zone sono fissati dei prezzi indicativi e d'intervento derivati. Il prezzo indicativo e di intervento più basso è applicato nella zona più eccedentaria.

Francia

A. Zona più deficitaria : Parigi

B. Zona più eccedentaria ; Arles

Italia

A. Zona più deficitaria ; Palermo

B. Zona più eccedentaria ; Italia settentrionale

II. Prezzi di mercato

A. Per la Francia si considerano i prezzi delle Bouches du Rhône e per l'Italia quelli di Milano.

B. Fase commerciale e condizioni di consegna

Francia : prezzo al magazzino, franco mezzo di trasporto - imposta esclusa
risone : merce nuda
riso e rotture di riso : in sacchi

Italia : franco camion e altro arrivo, merce nuda, pagamento alla consegna, imposta esclusa
risone : merce nuda
riso e rotture di riso : in sacchi

III. I prelievi

Il prelievo applicabile alle importazioni di riso semigreggio in provenienza dai Paesi terzi è diminuito di una riduzione fissata dalla Commissione. Agli Stati membri produttori è tuttavia consentita la facoltà di non applicare la riduzione stessa. Regolamento n. 127/65/CEE del 21.9.1965 - Gazzetta Ufficiale n. 159 del 25.9.1965.

TOELICHTING OP DE IN DEZE PUBLICATIE VOORKOMENDE RIJSTPRIJZEN

I. Vastgestelde prijzen

A. Aard van de prijzen

Gebaseerd op de art. 3, 17 en 18 van de Verordening 16/64/EEG dd. 5.2.1964 houdende de geleidelijke totstandbrenging van een gemeenschappelijke ordening van de rijstmarkt (Publicatieblad nr. 34 dd. 27.2.1964) worden jaarlijks richt-, interventie- en drempelprijzen vastgesteld.

Richtprijzen worden, alleen door de producerende Lid-Staten (Frankrijk en Italië), vastgesteld in het stadium van de aankoop door de groothandel voor gedopte rijst (rondkorrelige (gewone) rijst).

Interventieprijzen worden, eveneens alleen door de producerende Lid-Staten, vastgesteld voor padi.

Drempelprijzen worden vastgesteld voor gedopte rijst en voor breukrijst. Terwijl Frankrijk en Italië zelf deze prijzen vaststellen geschiedt dit voor de niet-producerende Lid-Staten (Duitsland (BR), België, Luxemburg en Nederland) door de Raad. Voor deze vier landen wordt een uniforme prijs vastgesteld.

B. Kwaliteit

De vaststelling van de onder A genoemde prijzen vindt voor gedopte rijst en padi plaats op basis van een voor elke Lid-Staat uniforme standaardkwaliteit - Verordening 27/64/EEG dd. 17.3.1964 - Publicatieblad nr. 48 dd. 19.3.1964.

C. Tekort- en overschotgebieden

Door Italië en Frankrijk worden voor het gebied met het grootste tekort richtprijzen vastgesteld; deze prijzen worden basisrichtprijzen genoemd. Voor andere gebieden worden afgeleide richt- en interventieprijzen vastgesteld. In het gebied met het grootste overschot geldt de laagste afgeleide richt- en interventieprijs.

Frankrijk

- A. Gebied met het grootste tekort : Parijs
- B. Gebied met het grootste overschot : Arles

Italië

- A. Gebied met het grootste tekort : Palermo
- B. Gebied met het grootste overschot : Noord-Italië

II. Marktprijzen

A. Voor Frankrijk hebben de prijzen betrekking op Bouches du Rhône en voor Italië op Milaan.

B. Handelsstadium en leveringsvoorwaarden

Frankrijk : Prijs af opslagplaats, franco vervoermiddel - exclusief belasting
Padi : los
Rijst en breukrijst : gezakt

Italië : Per afgeladen wagon, vrachtwagen, e.d., directe levering en betaling - exclusief belasting
Padi : los
Rijst en breukrijst : gezakt

III. Heffingen

De heffing bij invoer van gedopte rijst uit derde landen wordt met een door de Commissie vastgestelde aftrek verminderd. De producerende Lid-Staten hebben evenwel de bevoegdheid deze aftrek niet toe te passen - Verordening nr. 127/65/EEG van 21.9.1965 - Publicatieblad nr. 159 van 25.9.1965.

PRIX INDICATIFS
RICHTPREISE
PREZZI INDICATIVI
RICHTPRIJZEN

PRIX D'INTERVENTION
INTERVENTIONSPREISE
PREZZI D'INTERVENTO
INTERVENTIEPRIJZEN

PRIX DE MARCHÉ
MARKTPREISE
PREZZI DI MERCATO
MARKTPRIJZEN

RIZ
REIS
RISO
RIJST

100 Kg

Pays Paese Land	Description - Beschreibung Descrizione - Omschrijving	1965				1966								1965/ 66 Arith ø		
		SEP	OCT	NOV	DEC	JAN	FEB	MAR	APR	MAI	JUN	JUL	AUG			
		Prix indicatifs														
FRANCE (Zone excé- dentaire)	Décortiqué	Ff	89,86	89,86	89,86	90,41	90,96	91,51	92,06	92,61	93,16	93,71	94,26	94,26	91,88	
	Prix d'intervention															
	Paddy	Ff	63,44	63,44	63,44	63,92	64,40	64,88	65,36	65,84	66,32	66,80	67,28	67,28	65,20	
	Prix de marché															
	Décortiqué :	Rinaldo Bersani	Ff	115,60	115,60	111,20	111,65	112,03	112,58	113,13						
		Cesario	Ff	-	109,40	-	-	101,60	-	-	-					
		Balilla	Ff	94,26	94,26	89,86	90,14	90,69	91,24	91,79	92,34					
	Paddy :	Rinaldo Bersani	Ff	87,71	87,71	-	84,08	84,84	-	-	86,04					
		Cesario	Ff	-	79,15	73,25	71,29	75,81	-	-	-					
		Balilla	Ff	70,64	68,72	66,80	67,04	67,52	68,00	68,13	68,96					
	Riz en brisures	Ff	50,58	-	49,11	49,11	49,11	49,11	49,11	49,11						
ITALIA (Zona ecce- dentaria)	Riso semigreggio	Lit	10430	10430	10430	10480	10530	10580	10630	10680	10730	10780	10830	10830	10613	
	Prezzi d'intervento															
	Risoni	Lit	7.020	7.020	7.020	7.060	7.100	7.140	7.180	7.220	7.260	7.300	7.340	7.340	7.167	
	Prezzi di mercato															
	Riso sem. :	Rinaldo Bersani	Lit	14440	15476	16544	17660	18469	19375	19720	21250					
		Arborio	Lit	18490	17538	18425	19600	21200	22600	22540	23200					
		Originario	Lit	13380	13150	13063	13050	13438	13900	13850	13800					
	Risoni :	Rinaldo Bersani	Lit	8.025	8.508	9.081	9.310	9725	10225	10365	11050					
		Arborio	Lit	8.950	8.863	9.150	9.720	10350	11000	11000	11275					
		Originario	Lit	7.250	7.617	7.550	7.550	7725	7.950	7950	7963					
Rotture di riso :	Mezza- grana	Lit	7.070	6.350	5.588	5.721	6425	6.650	6710	6900						

PRIX DE SEUIL FRIX FRANCO FRONTIERE PRELEVEMENTS INTRACOMMUNAUTAIRES
 SCHWELLENPREISE FREI-GRENZE-PREISE INNERGEMEINSCHAFTLICHE ABSCHOPFUNGEN
 PREZZI D'ENTRATA FREZZI FRANCO-FRONTIERA PRELIEVI INTRACOMUNITARI
 DREMPELPRIJZEN PRIJZEN FRANCO-GRENS INTRACOMMUNAUTAIRE HEFFINGEN

RIZ
 REIS
 RISO
 RIJST

Pour importations vers : Für Einfuhren nach : Per importazioni verso : Voor invoeren naar :

BELGIQUE/BELGIE

100 Kg

Provenance Herkunft Provenienza Herkomst	Description - Beschreibung Descrizione - Omschrijving	1965				1966								1965/ 66 Arith %		
		SEP	OCT	NOV	DEC	JAN	FEB	MAR	APR	MAI	JUN	JUL	AUG			
Riz		Reis				Riso				Rijst						
Prix de seuil / Schwellenpreise : Belgique Prezzi d'entrata/Drempelprijzen : België		Fb	710,0	710,0	710,0	710,0	710,0	710,0	710,0	710,0	710,0	710,0	710,0	710,0	710,0	
FRANCE	Prix franco frontière	Ff	98,41	98,41	98,41	98,96	99,51	100,06	100,61	101,36	101,91					
	Prélèvements	Fb	996,6	996,6	996,6	1002,2	1007,8	1013,4	1018,9	1026,5	1032,1					
ITALIA	Prezzi franco-frontiera	Lit	11003	11398	11424	11444	11507	11840	11974	11974	12007					
		Fb	880,3	911,9	913,9	915,5	920,5	947,2	957,9	957,9	960,5					
	Prelievi	Fb	-	-	-	-	-	-	-	-	-					
Riz en brisures		Bruchreis				Rotture di riso				Brøkrijst						
Prix de seuil / Schwellenpreise : Belgique Prezzi d'entrata/Drempelprijzen : België		Fb	483,0	483,0	483,0	483,0	483,0	483,0	483,0	483,0	483,0	483,0	483,0	483,0	483,0	
FRANCE	Prix franco frontière	Ff	52,65	51,18	51,18	51,18	51,18	51,18	51,18	51,18	51,18					
	Prélèvements	Fb	533,2	518,3	518,3	518,3	518,3	518,3	518,3	518,3	518,3					
ITALIA	Prezzi franco-frontiera	Lit	8.136	7.853	7.241	6.599	7.082	7.500	7.599	7.758	7.816					
		Fb	650,9	628,2	579,3	527,9	566,5	600,0	607,9	620,6	625,3					
	Prelievi	Fb	-	-	-	-	-	-	-	-	-					

Pour importations vers : Für Einfuhren nach : Per importazioni verso : Voor invoeren naar :

DEUTSCHLAND (BR)

Riz		Reis				Riso				Rijst						
Prix de seuil/Schwellenpreise Deutschland Prezzi d'entrata/Drempelprijzen (BR)		DM	56,80	56,80	56,80	56,80	56,80	56,80	56,80	56,80	56,80	56,80	56,80	56,80	56,80	
FRANCE	Prix franco frontière	Ff	98,41	98,41	98,41	98,96	99,51	100,06	100,61	101,36	101,91					
	Prélèvements	DM	79,73	79,73	79,73	80,18	80,62	81,07	81,51	82,12	82,57					
ITALIA	Prezzi franco-frontiera	Lit	11003	11398	11424	11444	11507	11840	11974	11974	12007					
		DM	70,42	72,95	73,11	73,24	73,64	75,78	76,63	76,63	76,84					
	Prelievi	DM	-	-	-	-	-	-	-	-	-					
Riz en brisures		Bruchreis				Rotture di riso				Brøkrijst						
Prix de seuil/Schwellenpreise Deutschland Prezzi d'entrata/Drempelprijzen (BR)		DM	38,64	38,64	38,64	38,64	38,64	38,64	38,64	38,64	38,64	38,64	38,64	38,64	38,64	
FRANCE	Prix franco frontière	Ff	52,65	51,18	51,18	51,18	51,18	51,18	51,18	51,18	51,18					
	Prélèvements	DM	42,66	41,47	41,47	41,47	41,47	41,47	41,47	41,47	41,47					
ITALIA	Prezzi franco-frontiera	Lit	8.136	7.853	7.241	6.599	7.082	7.500	7.599	7.758	7.816					
		DM	52,07	50,26	46,34	42,23	45,32	48,00	48,63	49,65	50,02					
	Prelievi	DM	-	-	-	-	-	-	-	-	-					

PRIX DE SEUIL PRIX FRANCO FRONTIERE PRELEVEMENTS INTRACOMMUNAUTAIRES
 SCHWELLENPREISE FREI-GRENZE-PREISE INNERGEMEINSCHAFTLICHE ABSCHÖPFUNGEN
 PREZZI D'ENTRATA PREZZI FRANCO-FRONTIERA PRELIEVI INTRACOMUNITARI
 DREMPELPRIJZEN PRIJZEN FRANCO-GRENS INTRACOMMUNAUTAIRE HEFFINGEN

RIZ
REIS
RISO
RIJST

Pour importations vers : Für Einfuhren nach : Per importazioni verso : Voor invoeren naar :

FRANCE

100 Kg

Provenance Herkunft Provenienza Herkomst	Description - Beschreibung Descrizione - Omschrijving		1965				1966				1965/ 66				
			SEP	OCT	NOV	DEC	JAN	FEB	MAR	APR	MAI	JUN	JUL	AUG	Arith Ø
Riz			Reis				Riso				Rijst				
Prix de seuil / Schwellenpreise Prezzi d'entrata/Drempelprijzen : France		Ff	94,46	94,46	94,46	95,01	95,56	96,11	96,66	97,21	97,76	98,31	98,86	98,86	96,48
BELGIQUE / BELGIE	Prix franco frontière	Fb	741,0	741,0	741,0	741,0	741,0	741,0	741,0	741,0	741,0				
		Ff	73,17	73,17	73,17	73,17	73,17	73,17	73,17	73,17	73,17				
	Prélèvements	Ff	21,29	21,29	21,29	21,84	22,39	22,94	23,49	24,04					
DEUTSCHLAND (BR)	Frei-Grenze-Preise	DM	59,28	59,28	59,28	59,28	59,28	59,28	59,28	59,28	59,28				
		Ff	73,17	73,17	73,17	73,17	73,17	73,17	73,17	73,17	73,17				
	Abschöpfungen	Ff	21,29	21,29	21,29	21,84	22,39	22,94	23,49	24,04					
ITALIA	Prezzi franco-frontiera	Lit	10531	10926	10952	10972	11035	11368	11502	11502	11555				
		Ff	83,19	86,31	86,51	86,66	87,16	89,80	90,85	90,85	91,11				
	Prelievi	Ff	11,28	8,16	7,96	8,41	8,40	6,32	5,81	6,36					
LUXEMBOURG	Prix franco frontière	Flux	741,0	741,0	741,0	741,0	741,0	741,0	741,0	741,0	741,0				
		Ff	73,17	73,17	73,17	73,17	73,17	73,17	73,17	73,17	73,17				
	Prélèvements	Ff	21,29	21,29	21,29	21,84	22,39	22,94	23,49	24,04					
NEDERLAND	Prijzen franco-grens	Fl	53,65	53,65	53,65	53,65	53,65	53,65	53,65	53,65	53,65				
		Ff	73,17	73,17	73,17	73,17	73,17	73,17	73,17	73,17	73,17				
	Heffingen	Ff	21,29	21,29	21,29	21,84	22,39	22,94	23,49	24,04					
Riz en brisures			Bruchreis				Motture di riso				Breukrijst				
Prix de seuil / Schwellenpreise Prezzi d'entrata/Drempelprijzen : France		Ff	49,11	49,11	49,11	49,11	49,11	49,11	49,11	49,11	49,11	49,11	49,11	49,11	49,11
BELGIQUE / BELGIE	Prix franco frontière	Fb	509,0	509,0	509,0	509,0	509,0	509,0	509,0	509,0	509,0				
		Ff	50,26	50,26	50,26	50,26	50,26	50,26	50,26	50,26	50,26				
	Prélèvements	Ff	-	-	-	-	-	-	-	-	-				
DEUTSCHLAND (BR)	Frei-Grenze-Preise	DM	40,72	40,72	40,72	40,72	40,72	40,72	40,72	40,72	40,72				
		Ff	50,26	50,26	50,26	50,26	50,26	50,26	50,26	50,26	50,26				
	Abschöpfungen	Ff	-	-	-	-	-	-	-	-	-				
ITALIA	Prezzi franco-frontiera	Lit	7.664	7.381	6.769	6.127	6.610	7.028	7.127	7.286	7.344				
		Ff	60,54	58,30	53,47	48,40	52,21	55,52	56,30	57,55	58,01				
	Prelievi	Ff	-	-	-	0,71	-	-	-	-	-				
LUXEMBOURG	Prix franco frontière	Flux	509,0	509,0	509,0	509,0	509,0	509,0	509,0	509,0	509,0				
		Ff	50,26	50,26	50,26	50,26	50,26	50,26	50,26	50,26	50,26				
	Prélèvements	Ff	-	-	-	-	-	-	-	-	-				
NEDERLAND	Prijzen franco-grens	Fl	36,85	36,85	36,85	36,85	36,85	36,85	36,85	36,85	36,85				
		Ff	50,26	50,26	50,26	50,26	50,26	50,26	50,26	50,26	50,26				
	Heffingen	Ff	-	-	-	-	-	-	-	-	-				

PRIX DE SEUIL
SCHWELLENPREISE
PREZZI D'ENTRATA
DREMPELPRIJZEN

PRIX FRANCO FRONTIERE
FREI-GRENZE-PREISE
PREZZI FRANCO-FRONTIERA
PRIJZEN FRANCO-GRENS

PRELEVEMENTS INTRACOMMUNAUTAIRES
INNERGEMEINSCHAFTLICHE ABSCHÖPFUNGEN
PRELIEVI INTRACOMUNITARI
INTRACOMMUNAUTAIRE HEFFINGEN

RIZ
REIS
RISO
RIJST

Pour importations vers : Für Einfuhren nach : Per importazioni verso : Voor invoeren naar :

ITALIA

100 Kg

Provenance Herkunft Provenienza Herkomst	Description - Beschreibung Descrizione - Omschrijving	1965				1966								1965/ 66 Arith			
		SEP	OCT	NOV	DEC	JAN	FEB	MAR	APR	MAI	JUN	JUL	AUG	Ø			
		Riz				Reis				Riso				Rijst			
Prix de seuil / Schwellenpreise : Italia Prezzi d'entrata/Drempelprijzen		Lit	11080	11080	11080	11130	11180	11230	11280	11330	11380	11430	11480	11480	11263		
BELGIQUE / BELGIE	Prix franco frontière	Fb	782,0	782,0	785,5	789,0	789,0	789,0	789,0	783,0	783,0						
		Lit	9.775	9.775	9.819	9.863	9.863	9.863	9.863	9.788	9.788						
	Prélèvements	Lit	1.305	1.305	1.262	1.268	1.318	1.363	1.418	1.543							
DEUTSCHLAND (BR)	Frei-Grenze-Preise	DM	62,56	62,56	62,84	63,12	63,12	63,12	63,12	62,64	62,64						
		Lit	9.775	9.775	9.819	9.863	9.863	9.863	9.863	9.788	9.788						
	Abschöpfungen	Lit	1.305	1.305	1.262	1.268	1.318	1.363	1.418	1.543							
FRANCE	Prix franco frontière	Ff	96,06	96,06	96,06	96,61	97,16	97,71	98,26	98,87	99,42						
		Lit	12161	12161	12161	12230	12300	12369	12439	12516	12586						
	Prélèvements	Lit	3.713	3.684	3.599	3.485	3.493	3.667	3.486	3.110							
LUXEMBOURG	Prix franco frontière	Flux	782,0	782,0	785,5	789,0	789,0	789,0	789,0	783,0	783,0						
		Lit	9.775	9.775	9.819	9.863	9.863	9.863	9.863	9.788	9.788						
	Prélèvements	Lit	1.305	1.305	1.262	1.268	1.318	1.363	1.418	1.543							
NEDERLAND	Prijzen franco-grens	Fl	56,62	56,62	56,87	57,12	57,12	57,12	57,12	56,69	56,69						
		Lit	9.776	9.776	9.819	9.862	9.862	9.862	9.862	9.788	9.788						
	Heffingen	Lit	1.305	1.305	1.262	1.268	1.318	1.363	1.418	1.543							
Riz en brisures		Bruchreis				Rotture di riso				Breukrijst							
Prix de seuil / Schwellenpreise : Italia Prezzi d'entrata/Drempelprijzen		Lit	6.753	6.753	6.753	6.753	6.753	6.753	6.753	6.753	6.753	6.753	6.753	6.753	6.753		
BELGIQUE / BELGIE	Prix franco frontière	Fb	550,0	550,0	553,5	557,0	557,0	557,0	557,0	551,0	551,0						
		Lit	6.875	6.875	6.919	6.963	6.963	6.963	6.963	6.888	6.888						
	Prélèvements	Lit	-	-	-	-	-	-	-	-	-						
DEUTSCHLAND (BR)	Frei-Grenze-Preise	DM	44,00	44,00	44,28	44,56	44,56	44,56	44,56	44,08	44,08						
		Lit	6.875	6.875	6.919	6.963	6.963	6.963	6.963	6.888	6.888						
	Abschöpfungen	Lit	-	-	-	-	-	-	-	-	-						
FRANCE	Prix franco frontière	Ff	54,73	53,44	53,44	53,44	53,44	53,44	53,44	53,44	53,44						
		Lit	6.928	6.765	6.765	6.765	6.765	6.765	6.765	6.765	6.765						
	Prélèvements	Lit	-	-	-	-	-	-	-	-	-						
LUXEMBOURG	Prix franco frontière	Flux	550,0	550,0	553,5	557,0	557,0	557,0	557,0	551,0	551,0						
		Lit	6.875	6.875	6.919	6.963	6.963	6.963	6.963	6.888	6.888						
	Prélèvements	Lit	-	-	-	-	-	-	-	-	-						
NEDERLAND	Prijzen franco-grens	Fl	39,82	39,82	40,08	40,33	40,33	40,33	40,33	39,89	39,89						
		Lit	6.875	6.875	6.919	6.963	6.963	6.963	6.963	6.887	6.887						
	Heffingen	Lit	-	-	-	-	-	-	-	-	-						

PRIX DE SEUIL PRIX FRANCO FRONTIERE PRELEVEMENTS INTRACOMMUNAUTAIRES
 SCHWELLENPREISE FREI-GRENZE-PREISE INNERGEMEINSCHAFTLICHE ABSCHOPFUNGEN
 PREZZI D'ENTRATA PREZZI FRANCO-FRONTIERA PRELIEVI INTRACOMUNITARI
 DREMPELPRIJZEN FRIJZEN FRANCO-GRENS INTRACOMMUNAUTAIRE HEFFINGEN

RIZ
 REIS
 RISO
 RIJST

Four importations vers : Für Einfuhren nach : Per importazioni verso : Voor invoeren naar .

LUXENBOURG

100 Kg

Provenance Herkunft Provenienza Herkomst	Description - Beschreibung Descrizione - Omschrijving	1965				1966								1965/ 66	
		SEP	OCT	NOV	DEC	JAN	FEB	MAR	APR	MAI	JUN	JUL	AUG	Arith Ø	
Riz		Reis				Riso				Rijst					
Prix de seuil/Schwellenpreise : Luxembourg Prezzi d'entrata/Drempelprijzen		Flux	710,0	710,0	710,0	710,0	710,0	710,0	710,0	710,0	710,0	710,0	710,0	710,0	710,0
FRANCE	Prix franco frontière	Ff	98,41	98,41	98,41	98,96	99,51	100,06	100,61	101,36	101,91				
	Prélèvements	Flux	996,6	996,6	996,6	10022	10078	1013,4	1018,9	1026,5	1032,1				
ITALIA	Prezzi franco-frontiera	Lit	11003	11398	11424	11444	11507	11840	11974	11974	12007				
	Prelievi	Flux	880,3	911,9	913,9	915,5	920,5	947,2	957,9	957,9	960,5				
		Flux	-	-	-	-	-	-	-	-	-				
Riz en brisures		Bruchreis				Rotture di riso				Breukrijst					
Prix de seuil/Schwellenpreise : Luxembourg Prezzi d'entrata/Drempelprijzen		Flux	483,0	483,0	483,0	483,0	483,0	483,0	483,0	483,0	483,0	483,0	483,0	483,0	483,0
FRANCE	Prix franco frontière	Ff	52,65	51,18	51,18	51,18	51,18	51,18	51,18	51,18	51,18				
	Prélèvements	Flux	533,2	518,3	518,3	518,3	518,3	518,3	518,3	518,3	518,3				
ITALIA	Prezzi franco-frontiera	Lit	8.136	7.853	7.241	6.599	7.082	7.500	7.599	7.758	7.816				
	Prelievi	Flux	650,9	628,2	579,3	527,9	566,5	600,0	607,9	620,6	625,3				
		Flux	-	-	-	-	-	-	-	-	-				

Pour importations vers : Für Einfuhren nach : Per importazioni verso : Voor invoeren naar :

NEDERLAND

Riz		Reis				Riso				Rijst					
Prix de seuil/Schwellenpreise : Nederland Prezzi d'entrata/Drempelprijzen		Ff	51404	51404	51404	51404	51404	51404	51404	51404	51404	51404	51404	51404	51404
FRANCE	Prix franco frontière	Ff	98,41	98,41	98,41	98,96	99,51	100,06	100,61	101,36	101,91				
	Prélèvements	Ff	72,16	72,16	72,16	72,56	72,96	73,37	73,77	74,32	74,72				
ITALIA	Prezzi franco-frontiera	Lit	11003	11398	11424	11444	11507	11840	11974	11974	12007				
	Prelievi	Ff	63,73	66,02	66,16	66,28	66,65	68,58	69,35	69,35	69,54				
		Ff	-	-	-	-	-	-	-	-	-				
Riz en brisures		Bruchreis				Rotture di riso				Breukrijst					
Prix de seuil/Schwellenpreise : Nederland Prezzi d'entrata/Drempelprijzen		Ff	34969	34969	34969	34969	34969	34969	34969	34969	34969	34969	34969	34969	34969
FRANCE	Prix franco frontière	Ff	52,65	51,18	51,18	51,18	51,18	51,18	51,18	51,18	51,18				
	Prélèvements	Ff	38,60	37,53	37,53	37,53	37,53	37,53	37,53	37,53	37,53				
ITALIA	Prezzi franco-frontiera	Lit	8.136	7.853	7.241	6.599	7.082	7.500	7.599	7.758	7.816				
	Prelievi	Ff	47,12	45,49	41,94	38,22	41,02	43,44	44,01	44,93	45,27				
		Ff	-	-	-	-	-	-	-	-	-				

PRIX DE SEUIL PRIX C A F PRELEVEMENTS ENVERS PAYS TIERS
 SCHWELLENPREISE CIF-PREISE ABSCHÖPFUNGEN GEGENÜBER DRITTLÄNDERN
 PREZZI D'ENTRATA PREZZI CIF PRELIEVI VERSO PAESI TERZI
 DREMPELPRIJZEN C.I.F.-PRIJZEN HEFFINGEN TEGENOVER DERDE LANDE

RIZ
 REIS
 RISO
 RIJST

100 Kg

Pays Paese Land	Description - Beschreibung Descrizione - Omschrijving	1965				1966								1965/ 66	
		SEP	OCT	NOV	DEC	JAN	FEB	MAR	APR	MAI	JUN	JUL	AUG	Arith. Ø	
	Riz	Reis				Riso				Rijst					
BELGIQUE / BELGIE	Prix de seuil	Fb	710,0	710,0	710,0	710,0	710,0	710,0	710,0	710,0	710,0	710,0	710,0	710,0	710,0
	Prix CAF	Fb	574,6	578,8	583,5	599,0	602,5	594,4	607,9	634,6					
	Prélèvements	Fb	134,9	70,6	84,0	71,4	71,0	81,6	60,9	33,7					
DEUTSCHLAND (BR)	Schwellenpreise	DM	56,80	56,80	56,80	56,80	56,80	56,80	56,80	56,80	56,80	56,80	56,80	56,80	
	Cif-Preise	DM	45,97	46,30	46,68	47,92	48,20	47,55	48,63	50,76					
	Abschöpfungen	DM	10,83	5,65	6,72	5,71	5,68	6,53	4,87	2,65					
FRANCE	Prix de seuil	Ff	94,46	94,46	94,46	95,01	95,56	96,11	96,66	97,21	97,76	98,31	98,86	98,86	96,48
	Prix CAF	Ff	56,74	57,23	58,80	60,73	61,07	60,27	61,60	64,14					
	Prélèvements	Ff	37,72	37,24	35,66	34,28	34,49	35,84	35,06	33,07					
ITALIA	Prezzi d'entrata	Lit	11080	11080	11080	11130	11180	11230	11280	11330	11380	11430	11480	11480	11263
	Prezzi cif	Lit	7.242	7.272	7.356	7.521	7.562	7.461	7.669	8.102					
	Prelievi	Lit	3.838	3.809	3.724	3.610	3.618	3.792	3.611	3.235					
LUXEMBOURG	Prix de seuil	Flux	710,0	710,0	710,0	710,0	710,0	710,0	710,0	710,0	710,0	710,0	710,0	710,0	
	Prix CAF	Flux	574,6	578,8	583,5	599,0	602,5	594,4	607,9	634,6					
	Prélèvements	Flux	134,9	70,6	84,0	71,4	71,0	81,6	60,9	33,7					
NEDERLAND	Drempelprijzen	Fl	51404	51404	51404	51404	51404	51404	51404	51404	51404	51404	51404	51404	
	C.i.f.-prijzen	Fl	41,60	41,90	42,25	43,37	43,62	43,03	44,01	45,94					
	Heffingen	Fl	9,80	5,10	6,07	5,17	5,14	5,91	4,40	2,35					
	Riz en brisures	Bruchreis				Rotture di riso				Breukrijst					
BELGIQUE / BELGIE	Prix de seuil	Fb	483,0	483,0	483,0	483,0	483,0	483,0	483,0	483,0	483,0	483,0	483,0	483,0	
	Prix CAF	Fb	377,2	396,0	394,5	394,7	410,2	421,5	432,2	490,6					
	Prélèvements	Fb	105,8	87,0	88,5	88,3	72,8	61,5	50,8	14,9					
DEUTSCHLAND (BR)	Schwellenpreise	DM	38,64	38,64	38,64	38,64	38,64	38,64	38,64	38,64	38,64	38,64	38,64	38,64	
	Cif-Preise	DM	30,18	31,68	31,56	31,57	32,82	33,72	34,57	39,25					
	Abschöpfungen	DM	8,46	6,96	7,08	7,07	5,82	4,92	4,06	1,24					
FRANCE	Prix de seuil	Ff	49,11	49,11	49,11	49,11	49,11	49,11	49,11	49,11	49,11	49,11	49,11	49,11	
	Prix CAF	Ff	37,25	39,54	40,37	40,22	42,09	43,20	43,90	49,20					
	Prélèvements	Ff	11,86	9,57	8,74	8,89	7,02	5,91	5,21	2,18					
ITALIA	Prezzi d'entrata	Lit	6.753	6.753	6.753	6.753	6.753	6.753	6.753	6.753	6.753	6.753	6.753	6.753	
	Prezzi cif	Lit	4.785	4.981	4.963	4.965	5.159	5.300	5.432	6.159					
	Prelievi	Lit	1.968	1.772	1.791	1.791	1.594	1.453	1.321	707					
LUXEMBOURG	Prix de seuil	Flux	483,0	483,0	483,0	483,0	483,0	483,0	483,0	483,0	483,0	483,0	483,0	483,0	
	Prix CAF	Flux	377,2	396,0	394,5	394,7	410,2	421,5	432,2	490,6					
	Prélèvements	Flux	105,8	87,0	88,5	88,3	72,8	61,5	50,8	14,9					
NEDERLAND	Drempelprijzen	Fl	34969	34969	34969	34969	34969	34969	34969	34969	34969	34969	34969	34969	
	C.i.f.-prijzen	Fl	27,31	28,67	28,56	28,57	29,70	30,52	31,29	35,52					
	Heffingen	Fl	7,66	6,30	6,41	6,40	5,27	4,45	3,70	1,12					

PRIX DE SEUIL PRIX C A F PRELEVEMENTS ENVERS PAYS TIERS
 SCHWELLENPREISE CIF-PREISE ABSCHÖPFUNGEN GEGENÜBER DRITTLÄNDERN
 PREZZI D'ENTRATA PREZZI CIF PRELIEVI VERSO PAESI TERZI
 DREMPELPRIJZEN C.I.F.-PRIJZEN HEFFINGEN TEGENOVER DERDE LANDEN

RIZ
 REIS
 RISO
 RIJST

100 Kg

Pays Paese Land	Description - Beschreibung Descrizione - Omschrijving	1 9 6 6												
		MAR		APR				MAI				JUN		
		18-24	25-31	1-7	8-14	15-21	22-28	29-5	6-12	13-19	20-26	27-2	3-9	10-16
	Riz	Reis		Riso				Rijst						
BELGIQUE / BELGIE	Prix de seuil	Fb	710,0	710,0				710,0				710,0		
	Prix CAF	Fb	612,0	612,0	620,0	620,0	628,5	662,0	662,0	662,0	662,0	652,0		
	Prélèvements	Fb	59,0	60,0	54,5	53,5	31,0	3,0	8,0	2,0	8,5	12,0		
DEUTSCHLAND (BR)	Schwellenpreise	DM	56,80	56,80				56,80				56,80		
	Cif-Preise	DM	48,96	48,96	49,60	49,60	50,28	52,96	52,96	52,96	52,96	52,16		
	Abschöpfungen	DM	4,72	4,80	4,36	4,28	2,48	0,24	-	0,16	0,68	0,96		
FRANCE	Prix de seuil	Ff	96,66	97,21				97,76				98,31		
	Prix CAF	Ff	62,01	62,01	62,70	62,70	63,54	66,85	66,85	65,86	65,86			
	Prélèvements	Ff	34,65	34,65	34,51	34,51	33,67	30,36	30,75	31,90	31,90			
ITALIA	Prezzi d'entrata	Lit	11.280	11.330				11.380				11.430		
	Prezzi cif	Lit	7.681	7.856	7.925	7.925	8.163	8.306	8.413	8.338	8.275	8.150		
	Prelievi	Lit	3.599	3.424	3.405	3.405	3.168	3.024	2.984	3.043	3.105			
LUXEMBOURG	Prix de seuil	Flux	710,0	710,0				710,0				710,0		
	Prix CAF	Flux	612,0	612,0	620,0	620,0	628,5	662,0	662,0	662,0	652,0			
	Prélèvements	Flux	59,0	60,0	54,5	53,5	31,0	3,0	8,0	2,0	8,5	12,0		
NEDERLAND	Drempelprijzen	Fl	51,404	51,404				51,404				51,404		
	C.i.f.-prijzen	Fl	44,31	44,31	44,89	44,89	45,50	47,93	47,93	47,93	47,93	47,20		
	Heffingen	Fl	4,27	4,34	3,76	3,87	2,24	0,21	-	0,14	0,61	0,87		
	Riz en brisures	Bruchreis		Rotture di riso				Breukrijst						
BELGIQUE / BELGIE	Prix de seuil	Fb	483,0	483,0				483,0				483,0		
	Prix CAF	Fb	434,0	441,0	441,0	461,0	580,0	485,0	475,0	486,0	486,0	504,0		
	Prélèvements	Fb	49,0	42,0	42,0	22,0	-	-	-	-	-	-		
DEUTSCHLAND (BR)	Schwellenpreise	DM	38,64	38,64				38,64				38,64		
	Cif-Preise	DM	34,72	35,28	35,28	36,88	46,40	38,80	38,00	38,88	38,88	40,32		
	Abschöpfungen	DM	3,92	3,36	3,36	1,76	-	-	0,64	-	-	-		
FRANCE	Prix de seuil	Ff	49,11	49,11				49,11				49,11		
	Prix CAF	Ff	44,43	43,54	43,54	47,10	58,85	47,89	47,15	47,99	47,99	50,01		
	Prélèvements	Ff	4,68	5,57	5,57	2,01	-	1,22	1,96	1,12	1,12	-		
ITALIA	Prezzi d'entrata	Lit	6.753	6.753				6.753				6.753		
	Prezzi cif	Lit	5.456	5.538	5.538	5.794	7.281	6.088	5.938	6.100	6.100	6.363		
	Prelievi	Lit	1.297	1.216	1.216	959	-	666	773	653	653			
LUXEMBOURG	Prix de seuil	Flux	483,0	483,0				483,0				483,0		
	Prix CAF	Flux	434,0	441,0	441,0	461,0	580,0	485,0	475,0	486,0	486,0	504,0		
	Prélèvements	Flux	49,0	42,0	42,0	22,0	-	-	-	-	-	-		
NEDERLAND	Drempelprijzen	Fl	34,969	34,969				34,969				34,969		
	C.i.f.-prijzen	Fl	31,42	31,93	31,93	33,38	41,99	35,11	34,39	35,19	35,19	36,49		
	Heffingen	Fl	3,55	3,04	3,04	1,59	-	-	0,58	-	-	-		

