

MARCHES AGRICOLES

AGRARMÄRKTE

MERCATI AGRICOLI

LANDBOUWMARKTEN

PRODUITS VEGETAUX - PFLANZLICHE PRODUKTE - PRODOTTI VEGETALI - PLANTAARDIGE PRODUKTEN

PRIX - PREISE - PREZZI - PRIJZEN

6/65

6

27-4-1965

DIRECTION GENERALE DE L'AGRICULTURE, Division « Bilans, Etudes, Information »
GENERALDIREKTION LANDWIRTSCHAFT, Abteilung « Bilanzen, Studien, Information »
DIREZIONE GENERALE DELL' AGRICOLTURA, Divisione « Bilanci, Studi, Informazione »
DIRECTORAAT-GENERAAL LANDBOUW, Afdeling « Overzichten, Studies, Inlichtingen »
12, avenue de Broqueville, Bruxelles 15.

La reproduction des données est subordonnée à l'indication de la source
Inhaltswiedergabe nur mit Quellennachweis gestattet
La riproduzione del contenuto è subordinata alla citazione delle fonte
Het overnemen van gegevens is toegestaan mits duidelijke bronvermelding
Reference to this publication is requested for reproduction of any data

Abréviations et signes employés	Zeichen und Abkürzungen		Abbreviazioni e segni convenzionali	Tekens en Afkortingen
Pas de cotation ou fixation de prix	Keine Preisnotierung oder festsetzung	-	Nessuna quotazione o fissazione di prezzo	Geen notering of prijsvaststelling
Informations non disponibles	Informationen nicht verfügbar	.	Informazioni non disponibili	Informaties niet beschikbaar
Moyenne	Durchschnitt	Ø	Media	Gemiddelde
Unité monétaire	-	UM	Unità monetaria	-
-	Geldeinheit	GE	-	Geldeenheid
Unité de compte	-	UC	Unità di conto	-
-	Rechnungseinheit	RE	-	Rekeneenheid
Monnaie nationale	Nationale Währung	MN	Moneta nazionale	Nationale munteenheid
Franc belge	Belgischer Frank	Fb	Franco belga	Belgische frank
Deutschmark	Deutsche Mark	DM	Marco tedesco	Duitse mark
Franc français	Französischer Frank	Ff	Franco francese	Franse frank
Lire	Lira	Lit	Lira	Lire
Franc luxembourgeois	Luxemburger Frank	Flux	Franco lussemburghese	Luxemburgse frank
Florin	Gulden	Fl	Fiorino	Gulden
<u>Monnaies anglaises</u>	<u>Englische Währung</u>		<u>Moneta inglese</u>	<u>Engelse munteenheid</u>
a) Livre Sterling	a) Pfund Sterling	£	a) Lira sterlina	a) Pond sterling
b) Shilling	b) Shilling	s	b) Scellino	b) Shilling
c) Pence	c) Pence	d	c) Pence	c) Pence
<u>Monnaie autrichienne</u>	<u>Osterreichische Währung</u>		<u>Moneta austriaca</u>	<u>Oostenrijkse munteenheid</u>
Schilling	Schilling	schil	Scellino	Schilling
<u>Monnaies danoises</u>	<u>Dänische Währung</u>		<u>Moneta danese</u>	<u>Deense munteenheid</u>
Couronne	Krone	DKr	Corona	Kroon
Øre	Øre	Øre	Øre	Øre
<u>Mesures anglaises</u>	<u>Englische Masse</u>		<u>Misure inglese</u>	<u>Engelse maat</u>
Livre	Pfund	lb	Libbra	Pond
Hundredweight	Hundredweight	cwt (112 lb)	Hundredweight	Hundredweight
Poids vif	Lebendgewicht	PVI	Peso vivo	Levend gewicht
Poids abattu	Schlachtgewicht	PAB	Peso morto	Geslacht gewicht
Groupe de produit	Produktgruppe	PG	Gruppo del prodotto	Productengroep

TABLE DES MATIERESINHALTSVERZEICHNIS

	<u>Page/Seite</u>	
Taux de change	8	Wechselkurse
I. <u>Viande porcine</u>		I. <u>Schweinefleisch</u>
A. Eclaircissements	9 - 16	A. Erläuterungen
B. Prix de marché		B. Marktpreise
1. Porcs	17 - 21	1. Schweine
2. Pièces de découpe	22 - 23	2. Teilstücke
II. <u>Oeufs et volailles</u>		II. <u>Eier und Schlachtgeflügel</u>
A. Eclaircissements	24 - 27	A. Erläuterungen
B. Prix de marché		B. Marktpreise
1. Oeufs	28 - 30	1. Eier
2. Volailles	31 - 32	2. Schlachtgeflügel
III. <u>Viande bovine</u>		III. <u>Rindfleisch</u>
A. Eclaircissements	33 - 40	A. Erläuterungen
B. Prix de marché		B. Marktpreise
1. Bovins vivants		1. Lebende Rinder
a) C.E.E.:		a) EWG:
Belg - Deut.	41 - 42	Belg - Deut.
Fran - Ital.	43 - 44	Fran - Ital.
Lux - NdrL.	45 - 46	Lux - NdrL.
b) Pays tiers		b) Drittländer
Danm - Eire - Gr.Br.	47 - 48	Danm - Eire - Gr.Br.
2. Veaux vivants		2. Lebende Kälber
a) C.E.E. :		a) EWG :
Belg - Deut - Fran	49 - 50	Belg - Deut - Fran
Ital - Lux - NdrL.	51 - 52	Ital - Lux - NdrL
b) Pays tiers		b) Drittländer
Danmark	53	Danmark
C. Prix de marché - Prix à l'importation - Prélèvements		C. Marktpreise - Einfuhrpreise - Abschöpfungen
1. Bovins vivants	54	1. Lebende Rinder
2. Veaux vivants	55	2. Lebende Kälber
D. Montants maxima des restitutions. Bovins et veaux vivants	56	D. Höchstbeträge der Erstattungen. Lebende Rinder und Kälber

IV. Produits laitiers

A. Eclaircissements	57 - 60
B. Lait (3,7 %) - Prix fixés	61
C. Prix de seuil	62
D. Prix constatés sur le marché intérieur	
PG 01 + PG 02	63 - 64
PG 03 + PG 04	65 - 66
PG 05 + PG 06	67 - 68
PG 08 + PG 09	69 - 70
PG 10 + PG 11	71 - 72
PG 12 + PG 13	73 - 74
BUR + CHE	75 - 76
TIL	77 - 78

E. Prix de seuil- Prix franco
frontière- Prélèvements intra-
communautaires

IV. Milcherzeugnisse

A. Erläuterungen
B. Milch (3,7 %) - Festgesetzte Preise
C. Schwellenpreise
D. Preise festgestellt auf dem inländischen Markt
PG 01 + PG 02
PG 03 + PG 04
PG 05 + PG 06
PG 08 + PG 09
PG 10 + PG 11
PG 12 + PG 13
BUR + CHE
TIL

E. Schwellenpreise- Frei-Grenze-
Preise- Inngemeinschaftliche
Abschöpfungen

Pour importations vers:	België/ Belgique	Deutschland (BR)	France	Italia	Luxemburg	Niederland	Für Einfuhren nach:
PG 02 + PG 03	79-80	89-90	99-100	109-110	119-120	129-130	PG 02 + PG 03
PG 04 + PG 06	81-82	91-92	101-102	111-112	121-122	131-132	PG 04 + PG 06
PG 08 + PG 09	83-84	93-94	103-104	113-114	123-124	133-134	PG 08 + PG 09
PG 10 + BUR	85-86	95-96	105-106	115-116	125-126	135-136	PG 10 + BUR
CHE + TIL	87-88	97-98	107-108	117-118	127-128	137-138	CHE + TIL

F. Prix franco frontière
pays tiers

139 - 140

F. Frei-Grenze-Preise
Drittländer

Page/Seite

G. Prix de seuil - Prix franco
frontière - Prélèvements envers
pays tiers

PG 01 + PG 02
PG 03 + PG 04
PG 05 + PG 06
PG 07 + PG 08
PG 09 + PG 10
PG 11 + PG 12
BURAC + BURDO
CHE + TIL
PG 13

141 - 142
143 - 144
145 - 146
147 - 148
149 - 150
151 - 152
153 - 154
155 - 156
157 - 158

G. Schwellenpreise - Frei-Grenze-
Preise Abschöpfungen gegen-
über Drittländern

PG 01 + PG 02
PG 03 + PG 04
PG 05 + PG 06
PG 07 + PG 08
PG 09 + PG 10
PG 11 + PG 12
BURAC + BURDO
CHE + TIL
PG 13

INDICEINHOUDSOPGAVEPagina/Bladzijde

Tassi di Cambio	8
I. <u>Carne suina</u>	
A. Spiegazioni	9 - 16
B. Prezzi di mercato	
1. Suini	17 - 21
2. Pezzi staccati	22 - 23
II. <u>Uova e Pollame</u>	
A. Spiegazioni	24 - 27
B. Prezzi di mercato	
1. Uova	28 - 30
2. Pollame	31 - 32
III. <u>Carne bovina</u>	
A. Spiegazioni	33 - 40
B. Prezzi di mercato	
1. Bovini vivi	
a. C.E.E.:	
Belg - Deut	41 - 42
Fran - Ital	43 - 44
Lux - Ndr1	45 - 46
b. Paesi terzi	
Danm - Eire - Gr.Br	47 - 48
2. Vitelli vivi	
a. C.E.E. :	
Belg - Deut - Fran	49 - 50
Ital - Lux - Ndr1	51 - 52
b. Paesi terzi	
Danmark	53
C. Prezzi di mercato - Prezzi all'importazione - Prelievi	
1. Bovini vivi	54
2. Vitelli vivi	55
D. Importi massimi delle restituzioni	
Bovini e vitelli vivi	56

Wisselkoersen

I. Varkensvlees

A. Toelichting
B. Marktprijzen
1. Varkens
2. Deelstukken

II. Eieren en Slachtpluimvee

A. Toelichting
B. Marktprijzen
1. Eieren
2. Slachtpluimvee

III. Rundvlees

A. Toelichting
B. Marktprijzen
1. Levende runderen
a. EEG :
Belg - Deut
Fran - Ital
Lux - Ndr1
b. Derde landen
Danm - Eire - Gr.Br
2. Levende kalveren
a. EEG :
Belg - Deut - Fran
Ital - Lux - Ndr1
b. Derde landen
Danmark
C. Marktprijzen - Invoerprijzen - Heffingen
1. Levende Runderen
2. Levende kalveren
D. Maximumbedragen van de restitues
Levende runderen en kalveren

IV. Prodotti lattiero caseari

A. Spiegazioni	57 - 60
B. Latte (3,7 %) Prezzi fissati	61
C. Prezzi d'entrata	62
D. Prezzi constatati sul mercato nazionale	
PG 01 + PG 02	63 - 64
PG 03 + PG 04	65 - 66
PG 05 + PG 06	67 - 68
PG 08 + PG 09	69 - 70
PG 10 + PG 11	71 - 72
PG 12 + PG 13	73 - 74
BUR + CHE	75 - 76
TIL	77 - 78

E. Prezzi d'entrata - Prezzi franco-frontiera - Prelievi intra-comunitari

IV. Zuivelprodukten

A. Toelichting
B. Melk (3,7 %) Vastgestelde prijzen
C. Drempelprijzen
D. Prijzen waargenomen op de binnenlandse markt
PG 01 + PG 02
PG 03 + PG 04
PG 05 + PG 06
PG 08 + PG 09
PG 10 + PG 11
PG 12 + PG 13
BUR + CHE
TIL

E. Drempelprijzen - Prijzen franco-grens - Intracommunautaire heffingen

Per importazioni verso :	BELGIE/ BELGIQUE	DEUTSCH- LAND (BR)	FRANCE	ITALIA	LUXEM- BOURG	NEDER- LAND	Voor invoer naar :
PG 02 + PG 03	79-80	89-90	99-100	109-110	119-120	129-130	PG 02 + PG 03
PG 04 + PG 06	81-82	91-92	101-102	111-112	121-122	131-132	PG 04 + PG 06
PG 08 + PG 09	83-84	93-94	103-104	113-114	123-124	133-134	PG 08 + PG 09
PG 10 + BUR	85-86	95-96	105-106	115-116	125-126	135-136	PG 10 + BUR
CHE + TIL	87-88	97-98	107-108	117-118	127-128	137-138	CHE + TIL

F. Prezzi franco-frontiera paesi terzi

139 - 140

F. Prijzen franco-grens derde landen

C. Prezzi d'entrata - Prezzi franco-frontiera - Prelievi verso paesi terzi

PG 01 + PG 02	141 - 142
PG 03 + PG 04	143 - 144
PG 05 + PG 06	145 - 146
PG 07 + PG 08	147 - 148
PG 09 + PG 10	149 - 150
PG 11 + PG 12	151 - 152
BURAC + BURDO	153 - 154
CHE + TIL	155 - 156
PG 13	157 - 158

G. Drempelprijzen - Prijzen franco-grens - Heffingen tegenover derde landen

PG 01 + PG 02
PG 03 + PG 04
PG 05 + PG 06
PG 07 + PG 08
PG 09 + PG 10
PG 11 + PG 12
BURAC + BURDO
CHE + TIL
PG 13

TAUX DE CHANGE WECHSELKURSE TASSI DI CAMBIO WISSELKOERSEN
 (Révisés et complétés en date du 27.4.1965) (Überprüft und vervollständigt am 27.4.1965) (Riveduti e completati il 27.4.1965) (Herzien en aangevuld per 27.4.1965)

(Règl./Verord. No. 129 - J.O./AB/GU/PB No. 106 d.d. 30.10.1962)

Valables à partir du : gültig ab : Validi a partire dal : geldig vanaf :
 6.3.1961 ¹⁾

Pays Land Paese	Unités Einheiten Unità Eenheden	Fb/Flux	DM	Ff	Lit	Fl	UC/RE ²⁾	£	Dkr	Nkr	Skr	Mar	O.S.	Ptas	Can-\$	US.\$
België/Belgique Luxembourg	100 Francs (Fb/Flux) =	100,000	8,0000	9,8741	1250,00	7,2400	2,00000	0,71429	13,8143	14,2857	10,3464	6,4000	52,000	120,000	2,16216	2,00000
Deutschland (BR)	100 Deutsche Mark (DM) =	1250,000	100,0000	123,4265	15625,00	90,5000	25,00000	8,92858	172,6785	178,5715	129,3303	80,0000	650,000	1500,000	27,02700	25,0000
France	100 Francs (Ff) =	1012,750	81,0200	100,0000	12659,38	73,3231	20,2550	7,23393	139,9041	144,6786	104,7834	64,8160	526,630	1215,300	21,89728	20,2550
Italia	100 Lire (Lit) =	8,000	0,6400	0,7899	100,00	0,5792	0,160000	0,05714	1,1051	1,1429	0,8277	0,5120	4,160	9,600	0,17297	0,160000
Nederland	100 Gulden (Fl) =	1381,215	110,4972	136,3828	17265,19	100,0000	27,6243	9,86583	190,8049	197,3165	142,9063	88,3978	718,232	1657,458	29,86408	27,6243
CEE/EWG/EEG	100 UC/RE ²⁾ =	5000,00	400,000	493,706	62500,0	362,000	100,000	35,7143	690,714	714,286	517,321	320,000	2600,00	6000,00	108,108	100,000
United Kingdom/ Eire	100 Pounds (£) =	14000,000	1120,0000	1382,3768	175000,00	1013,6000	280,000	100,00000	1933,9992	2000,0008	1448,4988	896,0000	7280,000	16800,000	302,70240	280,000
Danmark	100 Kroner (Dkr) =	723,890	57,9112	71,4778	9048,63	52,4096	14,4778	5,17064	100,0000	103,4129	74,8967	46,3290	376,423	868,668	15,65166	14,4778
Norge	100 Kroner (Nkr) =	700,000	56,0000	69,1188	8750,00	50,6800	14,00000	5,00000	96,7000	100,0000	72,4249	44,8000	364,000	840,000	15,13512	14,0000
Sverige	100 Kronor (Skr) =	966,520	77,3216	95,4353	12081,50	69,9760	19,3304	6,90372	133,5178	138,0743	100,0000	61,8573	502,590	1159,824	20,89771	19,3304
Suomi	100 Markka (Mar) =	1562,500	125,0000	154,2831	19531,25	113,1250	31,2500	11,16072	215,8481	223,2144	161,6628	100,0000	812,500	1875,000	33,78375	31,2500
Österreich	100 Schilling (ÖS) =	192,308	15,3846	18,9887	2403,84	13,9231	3,84615	1,37363	26,5659	27,4725	19,8969	12,3077	100,000	230,769	4,15800	3,84615
España	100 Pesetas (Ptas) =	83,334	6,6667	8,2284	1041,67	6,0333	1,66667	0,59524	11,5119	11,9048	8,6220	5,3333	43,3334	100,000	1,80180	1,66667
New Zealand	100 Pounds (NZ-£) =	13904,500	1112,3600	1372,9470	173806,25	1006,6858	278,090	99,31790	1920,8066	1986,3579	1438,6180	889,8880	7230,340	16685,400	300,63754	278,090
Australia	100 Pounds (Aust-£) =	11200,000	896,0000	1105,9014	140000,00	810,8800	224,000	80,00003	1547,1994	1600,0006	1158,7990	716,8000	5824,000	13440,000	242,16192	224,000
Canada	100 Dollars (Can-\$) =	4625,000	370,0000	456,6781	57812,50	334,8500	92,5000	33,03573	638,9105	660,7146	478,5219	296,0000	2405,000	5550,000	100,00000	92,5000
U.S.A.	100 Dollars (US.\$) =	5000,00	400,000	493,706	62500,0	362,000	100,000	35,7143	690,714	714,286	517,321	320,000	2600,00	6000,00	108,108	100,000
1) New Zealand : 27.10.1961 Canada : 2. 5.1962																
2) UC/RE = Unité de compte / Rechnungseinheit / Unità di conto / Rekeneseheid																

VIANDE PORCINE

Eclaircissements concernant les prix de la viande porcine repris dans cette publication

I. PRIX FIXES

Conformément au Règlement n° 20/62/CEE du 4.4.1962., art. 2, 3, 4, 5, 7 et 8 (Journal officiel du 20.4.1962. 5ème année n° 30) portant établissement graduel d'une organisation commune des marchés dans le secteur de la viande de porc, le Conseil, statuant sur proposition de la Commission, fixe régulièrement des prix d'écluse et des prélèvements pour le porc abattu, le porc vivant, la viande de porc et les produits à base de viande de porc.

Prix d'écluse :

- 1) Un prix d'écluse envers pays tiers uniforme pour la Communauté est fixé à l'avance pour une durée de trois mois
- 2) Un prix d'écluse intracommunautaire est également fixé pour une durée de trois mois pour chacun des Etats-membres

Prélèvements :

- 1) Les prélèvements envers pays tiers sont fixés pour une durée de trois mois
- 2) Les prélèvements intracommunautaires sont fixés annuellement pour chacun des Etats-membres. La base de calcul des prélèvements intracommunautaires qui a été prise en considération pendant la période initiale (fin juillet 1962/1963) est la moyenne des cotations pour la qualité de référence sur les marchés représentatifs des Etats-membres, tenant compte du cycle porcin, c'est-à-dire des trois années, précédant l'entrée en vigueur du Règlement n° 20/62/CEE (pour l'Allemagne (R.F.), la France et l'Italie : de janvier 1959 à décembre 1961, soit 36 mois; pour la Belgique, le Luxembourg et les Pays-Bas: de juillet 1959 à décembre 1961, soit 30 mois). De multiples corrections ont été apportées aux prix de marché cotés pendant cette période, afin de tenir compte des situations particulières qui se sont présentées dans les Etats-membres au cours de la période de base.

II. PRIX SUR LE MARCHÉ INTERIEUR

Il convient de noter au préalable que les prix de marché indiqués pour chaque pays de la C.E.E. se rapportent souvent à des présentations de qualités et de conditions de livraison différentes.

Pour obtenir une plus grande comparabilité :

- 1) Des marchés représentatifs ont été choisis pour chaque Etat-membre, c'est-à-dire les marchés des régions de consommation les plus importantes et où sont reprises régulièrement des cotations officielles pour les porcs vivants ou abattus, notamment pour :

la Belgique : Marché d'Anderlecht

l'Allemagne (R.F.) : 12 marchés de la Nord Rhénanie et de la Westphalie (Bochum, Dortmund, Düsseldorf, Duisburg, Essen, Köln, Wuppertal, Gelsenkirchen, Aachen, Recklinghausen, Mönchen-Gladbach, Hagen)

la France : Les Halles Centrales de Paris

l'Italie : 6 marchés (Milano, Cremona, Mantova, Modena, Parma, Reggio Emilia)

le Luxembourg : Marchés de Luxembourg-ville et Esch-s-Alzette

les Pays-Bas : Cotations d'une organisation d'achat des porcs "VIO"

- 2) Des qualités comparables ont été prises en considération. Pour chaque pays, les classes commerciales suivantes peuvent être considérées comme les plus représentatives pour :

la Belgique : Classe commerciale demi-gras, 95 - 105 kg, poids vif

l'Allemagne (R.F.) : Classe commerciale C, 100 - 119,5 kg, poids vif

la France : Qualité belle-coupe, 60 - 77 kg, poids abattu

l'Italie : Porcs de la catégorie 146 - 180 kg, poids vif

le Luxembourg : Porcs de la catégorie I, classe A, jusque 100 kg, poids abattu

les Pays-Bas : "Vleeswarenvarkens", 70 - 85 kg, poids abattu

- 3) Dans le cas où les prix des porcs sont cotés pour le poids vif, ils sont convertis en prix pour poids abattu en multipliant au moyen du facteur de conversion de 1,3 le prix repris pour le poids vif.

- 4) Aux cotations originales sont apportées en outre les corrections suivantes :

<u>France:</u>	+ 6,40 Ff/100 kg	- pour la comparabilité du poids (le prix de marché étant coté pour demi-carcaasse sans tête). Le poids de la tête est évalué à 6,4 % de celui de la carcasse, tête comprise, et le prix à 1,00 Ff par kg ou 6,40 Ff par 100 kg de carcasse.
	- 7,00 Ff/100 kg	- pour la comparabilité des qualités (la qualité "belle coupe" étant estimée supérieure à la qualité moyenne). <u>corrections à apporter aux prix pour la qualité "belle coupe" aux Halles centrales de Paris.</u>

- Italie :
- + 1600 Lit/100 kg - pour la comparabilité du stade de commercialisation et des conditions de livraison : (les prix cotés s'entendent dans la plupart des cas départ producteur et ne contiennent pas les frais de transport et de marché et la marge du commerce de gros).
 - + 700 Lit/100 kg - pour la comparabilité des qualités (la qualité "suini 146 à 180 kg" étant estimée inférieure à la qualité moyenne).
corrections à apporter au prix moyen côté sur les 6 marchés pour la qualité "suini 146 à 180 kg".
- Pays-Bas :
- + 3,00 Fl/100 kg - pour obtenir une moyenne pondérée des 4 catégories des "Vleeswarenvarkens" en partant du prix pour la Cat. 2.
 - + 4,00 Fl/100 kg - pour les frais de commercialisation et d'organisation : (les prix cotés sont des prix payés par la coopérative "VIO" aux producteurs).
 - + 3,6 % - pour la marge du grossiste.
 - 5,132 Fl/100 kg - pour la comparabilité des qualités (la qualité "Vleeswarenvarkens" étant estimée supérieure à la qualité moyenne).
corrections à apporter au prix côté par VIO pour "Vleeswarenvarkens" Cat. 2.

Pour la Belgique, l'Allemagne (R.F.) et le Luxembourg, aucune correction n'a été apportée.

SCHWEINEFLEISCH

Erläuterungen zu den nachstehend aufgeführten Preisen für Schweinefleisch

I. FESTGESETZTE PREISE

Gemäss Art. 2,3,4,5,7 und 8 der Verordnung Nr. 20/62/EWG vom 4.4.1962 (Amtsblatt der Gemeinschaften vom 20.4.62 - 5. Jahrgang Nr. 30) über die schrittweise Errichtung einer gemeinsamen Marktorganisation für Schweinefleisch setzt der Rat auf Vorschlag der Kommission regelmässig Einschleusungspreise und Abschöpfungen fest für lebende Schweine, geschlachtete Schweine, Schweinefleisch und für aus Schweinefleisch hergestellte Erzeugnisse.

Einschleusungspreise:

1. Gegenüber dritten Ländern wird im voraus für einen Zeitraum von drei Monaten ein einheitlicher Einschleusungspreis für die ganze Gemeinschaft festgesetzt.
2. Innergemeinschaftliche Einschleusungspreise werden im voraus für die Dauer von drei Monaten für jeden Mitgliedstaat festgesetzt.

Abschöpfungen:

1. Abschöpfungen für Einfuhren aus dritten Ländern werden für die Dauer von drei Monaten festgesetzt.
2. Abschöpfungen für Einfuhren aus den Ländern der Gemeinschaft werden für jeden Mitgliedstaat jährlich festgesetzt.

Für die Berechnung der innergemeinschaftlichen Abschöpfungen für die Anfangsperiode der gemeinsamen Marktorganisation für Schweinefleisch (Ende Juli 62/63) wurde ausgegangen vom Durchschnitt der Notierungen auf den repräsentativen Märkten der Mitgliedstaaten umgerechnet auf die Referenzqualität. Bei dieser Berechnung wurde - mit Rücksicht auf den Schweinezyklus - ausgegangen von einem Zeitraum von etwa drei Jahren vor Inkrafttreten der Verordnung 20/62/EWG, das heisst für Deutschland (BR), Frankreich und Italien: Januar 1959 bis Dezember 1961, also 36 Monate, und für Belgien, Luxemburg und die Niederlande: Juli 1959 bis Dezember 1961, also 30 Monate. Die in diesen Zeiträumen notierten Marktpreise wurden durch eine grössere Anzahl von Berichtigungen für diesen Zweck angepasst.

II. MARKTPREISE

Es muss vorausgeschickt werden, dass diesen in den Mitgliedstaaten der Gemeinschaft festgestellten Marktpreisen unterschiedliche Qualitäten, unterschiedliche Handelsstufen und andere unterschiedliche preisbeeinflussende Faktoren zugrundeliegen können.

Für eine bessere Vergleichbarkeit der Preise werden daher

1. für jeden Mitgliedstaat repräsentative Märkte ausgewählt, insbesondere die Märkte in den Verbrauchsgebieten auf denen regelmässig amtliche Notierungen für geschlachtete oder für lebende Schweine vorliegen, und zwar für:

<u>Belgien:</u>	Markt von Anderlecht
<u>Deutschland (BR):</u>	12 nordrhein-westfälische Märkte (Bochum, Dortmund, Düsseldorf, Duisburg, Essen, Köln, Wuppertal, Gelsenkirchen, Aachen, Recklinghausen, Mönchen-Gladbach, Hagen)
<u>Frankreich:</u>	"Halles Centrales", Paris
<u>Italien:</u>	sechs Märkte (Milano, Cremona, Mantova, Modena, Parma, Reggio Emilia)
<u>Luxemburg:</u>	Luxemburg - Stadt und Esch-sur-Alzette
<u>die Niederlande:</u>	Notierungen der Einkaufsorganisation für Schweine:VIO

2. bestimmte Qualitäten ausgewählt, und zwar für:

<u>Belgien:</u>	Handelsklasse halb-fett, 95-105 kg, Lebendgewicht
<u>Deutschland (BR):</u>	Handelsklasse C, 100-119,5 kg, Lebendgewicht
<u>Frankreich:</u>	Qualität "belle-coupe", 60-77 kg, Schlachtgewicht
<u>Italien:</u>	Schweine der Gewichtsklasse 146-180 kg, Lebendgewicht
<u>Luxemburg:</u>	Schweine der Kategorie I, Klasse A, bis 100 kg, Schlachtgewicht
<u>die Niederlande:</u>	Vleeswarenvarkens, 70-85 kg, Schlachtgewicht.

3. die Notierungen "Lebendgewicht" in "Schlachtgewicht" umgerechnet durch Multiplikation mit 1,3.

4. werden die Originalnotierungen für geslachtete Schweine ausserdem wie folgt korrigiert:

<u>Frankreich:</u>	+ 6,40	Ff/100 kg	- für die Vergleichbarkeit des Gewichts (da der Marktpreis für Schweinehälften ohne Kopf gilt). Das Gewicht des Kopfes wird mit 6,4 % des Schlachtkörpergewichtes (incl. Kopf) und mit 1,00 Ff/kg gleich 6,40 Ff/100 kg bewertet.
	- 7,00	Ff/100 kg	- für die Vergleichbarkeit der Qualitäten (die Qualität "belle-coupe" wird besser als die Durchschnittsqualität eingeschätzt). <u>Diese Berichtigungen</u> sind auf den Preis, der für die Qualität "belle-coupe" in den "Halles centrales" von Paris notiert wird, anzuwenden.
<u>Italien:</u>	+ 1600	Lit/100 kg	- für die Vergleichbarkeit der Handelsstufe und der Lieferbedingungen: (die notierten Preise verstehen sich in den meisten Fällen ab Erzeuger und schliessen daher die Transport- und Marktkosten und die Gewinnspanne des Grosshandels nicht ein).
	+ 700	Lit/100 kg	- für die Vergleichbarkeit der Qualitäten (die Qualität "suini 146 à 180 kg" wird schlechter als die Durchschnittsqualität eingeschätzt). <u>Diese Berichtigungen</u> sind auf den Durchschnittspreis, der auf den 6 Märkten für die Qualität "suini 146 à 180 kg" notiert wird, anzuwenden.
<u>die Niederlande:</u>	+ 3,00	Fl/100 kg	- um einen gewogenen Durchschnitt der 4 Kategorien der "Vleeswarenvarkens" zu erhalten, ausgehend vom Preis für die Kat. 2.
	+ 4,00	Fl/100 kg	- für Vermarktungskosten: (die notierten Preise sind Preise die von der Genossenschaft VIO den Erzeugern gezahlt werden).
	+ 3,6 %		- für die Gewinnspanne des Grosshandels
	- 5,132	Fl/100 kg	- für die Vergleichbarkeit der Qualitäten (die Qualität "Vleeswarenvarkens" wird besser als die Durchschnittsqualität eingeschätzt). <u>Die Berichtigungen</u> sind auf den von VIO notierten Preis für "Vleeswarenvarkens" Kat. 2 anzuwenden.

Für Belgien, Deutschland (BR) und Luxemburg wurden keine Korrekturen vorgenommen.

CARNE SUINA

Spiegazioni relative ai prezzi della carne suina che figurano nella presente pubblicazione

I. PREZZI FISSATI

A norma del regolamento n. 20/62/CEE del 4.4.1962, art. 2, 3, 4, 5, 7 e 8 (Gazzeta Ufficiale del 20.4.1962, anno 5° n. 30) che tende alla stabilizzazione graduale di un'organizzazione comune dei mercati nel settore della carne suina, il Consiglio, deliberando su proposta della Commissione, fissa regolarmente i prezzi limite ed i prelievi per i suini macellati, i suini vivi, la carne suina ed i prodotti a base di carne suina.

Prezzi limite

- 1) Un uniforme prezzo limite verso i Paesi terzi è fissato in precedenza per la Comunità, per un periodo di 3 mesi.
- 2) Un prezzo limite intracomunitario è ugualmente fissato per un periodo di 3 mesi per ciascuno degli Stati membri.

Prelievi

- 1) I prelievi verso i Paesi terzi sono fissati per un periodo di 3 mesi.
- 2) I prelievi intracomunitari sono fissati annualmente per ogni Stato membro. La base di calcolo per i prelievi intracomunitari, che è stata presa durante il periodo iniziale (fine luglio 1962/63), è la media della quotazione per la qualità determinata sui mercati rappresentativi degli Stati membri, tenendo conto del ciclo porcino, vale a dire dei tre anni che hanno preceduto l'entrata in vigore del Regolamento n. 20/62/CEE (per la R.F. di Germania, la Francia e l'Italia: gennaio 1959-dicembre 1961 = 36 mesi; per il Belgio, il Lussemburgo ed i Paesi Bassi: luglio 1959-dicembre 1961 = 30 mesi). I prezzi di mercato, quotati durante tale periodo, sono stati spesso corretti per tener conto delle particolari situazioni che si sono presentate negli Stati membri nel corso del periodo stesso.

II. PREZZI SUL MERCATO INTERNO

E' bene anzitutto notare che i prezzi di mercato per ciascun Paese della CEE si riferiscono spesso a differenti qualità e condizioni di consegna.

Per un migliore confronto :

- 1) Ciascuno Stato membro ha scelto dei mercati rappresentativi cioè i mercati delle più importanti regioni di consumo dove vengono rilevate regolarmente delle quotazioni ufficiali per i suini vivi o macellati. In particolare :
 - Belgio : il mercato di Anderlécht
 - R.F. di Germania : 12 mercati Renania del Nord-Westfalia (Bochum, Dortmund, Düsseldorf, Duisburg, Essen, Köln, Wuppertal, Gelsenkirchen, Aachen, ~~Mecklinghausen~~, Mönchen-Gladbach, Hagen)
 - Francia : "Halles centrales" di Parigi
 - Italia : 6 mercati (Milano, Cremona, Mantova, Modena, Parma, Reggio Emilia)
 - Lussemburgo: il mercato di Lussemburgo città e di Esch-sur-Alzette
 - Paesi Bassi: quotazioni dell'organizzazione per l'acquisto di suini (VIO)
- 2) Sono state prese in considerazione delle qualità comparabili. Le seguenti classi commerciali possono essere considerate come le più rappresentative in ciascun Paese :
 - Belgio : classe commerciale "demi-gras", 95-105 Kg, peso vivo
 - R.F. di Germania : classe commerciale C, 100-119,5 Kg, peso vivo
 - Francia : qualità "belle-coupe", 60-70 Kg, peso morto
 - Italia : suini della categoria 146-180 Kg, peso vivo
 - Lussemburgo: suini della categoria I, classe A, fino a 100 Kg, peso morto
 - Paesi Bassi: "Vleeswarenvarkens", 70-85 Kg, peso morto
- 3) I prezzi dei suini che sono quotati a peso vivo, sono convertiti in peso morto moltiplicando per 1,3 il prezzo del peso vivo.

4) Alle quotazioni originali vengono inoltre apportate le seguenti correzioni :

- Francia : + 6,40 Ff/100 kg - per la comparabilità del peso (il prezzo di mercato è quotato per mezzena senza testa). Il peso della testa rappresenta il 6,4 % del peso della carcassa, inclusa la testa, valutando il prezzo della stessa a 1,00 Ff per Kg o 6,40 Ff per 100 Kg di carcassa.
- 7,00 Ff/100 kg - per la comparabilità delle qualità (la qualità "belle coupe" è stimata superiore alla qualità media).
- Correzioni da apportare al prezzo per la qualità "belle coupe" alle "Halles centrales" di Parigi.
- Italia : + 1.600 Lit/100 kg - per la comparabilità della fase di commercializzazione e delle condizioni di consegna (i prezzi quotati si intendono nella maggior parte dei casi partenza produttore, escluse le spese di trasporto e di mercato ed il margine del commercio all'ingrosso).
- + 700 Lit/100 kg - per la comparabilità delle qualità (la qualità "suini 146-180 kg" è stimata inferiore alla qualità media).
- Correzioni da apportare al prezzo medio quotato sui sei mercati per la qualità "suini 146-180 kg".
- Paesi Bassi : + 3,00 Fl/100 kg - per ottenere una media ponderata delle quattro categorie di "Vleeswarenvarkens" partendo dal prezzo per la categoria 2.
- + 4,00 Fl/100 kg - per le spese di commercializzazione e di organizzazione (i prezzi quotati sono prezzi pagati dall'organizzazione "VIO" ai produttori).
- + 3,6 % - per il margine del grossista.
- 5,132 Fl/100 kg - per la comparabilità delle qualità (la 1a qualità "Vleeswarenvarkens" è ritenuta superiore alla qualità media).
- Correzioni da apportare al prezzo quotato dalla "VIO" per "Vleeswarenvarkens" Categoria 2.

per il Belgio, la R.F. di Germania e il Lussemburgo non è stata apportata nessuna correzione.

VARKENSVLEES

Toelichting op de in deze publicatie voorkomende prijzen voor varkensvlees

I. VASTGESTELDE PRIJZEN

Overeenkomstig art. 2, 3, 4, 5, 7 en 8 van Verordening nr. 20/62/EEG van 4.4.1962 (Publikatieblad dd. 20.4.1962 - 5e jaargang, nr. 30) houdende de geleidelijke totstandbrenging van een gemeenschappelijke ordening der markten in de sector varkensvlees, stelt de Raad, op voorstel van de Commissie, regelmatig sluisprijzen en heffingen vast voor geslachte varkens, levende varkens, varkensvlees en produkten op basis van varkensvlees.

Sluisprijzen:

1. Tegenover derde landen wordt vooraf voor de duur van drie maanden een uniforme sluisprijs voor de ganse Gemeenschap vastgesteld
2. Intracommunautaire sluisprijzen worden eveneens om de drie maanden voor iedere Lid-Staat afzonderlijk vastgesteld.

Heffingen:

1. Derdelandsheffingen worden om de drie maanden vastgesteld
2. Intraheffingen worden voor iedere Lid-Staat jaarlijks vastgesteld

Voor de berekening van de intraheffingen gedurende de aanvangsperiode (einde juli 1962/1963) werd uitgegaan van het gemiddelde van de noteringen voor de referentiekwaliteit op de representatieve markten van de Lid-Staten, waarbij rekening gehouden werd met de varkenscyclus, d.i. de drie jaar voorafgaande aan de inwerkingtreding van Verordening 20/62/EEG (voor Duitsland (BR), Frankrijk en Italië : januari 1959 - december 1961 : 36 maanden; voor België, Luxemburg en Nederland : juli 1959 - december 1961 : 30 maanden). Op de voor deze periode genoteerde marktprijzen werden echter talrijke correcties aangebracht ten einde rekening te houden met de bijzondere situaties welke zich tijdens deze periode in de verschillende Lid-Staten hebben voorgedaan.

II. PRIJZEN OP DE BINNENLANDSE MARKT

Vooraf dient opgemerkt te worden, dat de voor de onderscheidene landen van de EEG vermelde marktprijzen betrekking hebben op dikwijls uiteenlopende presentatie, kwaliteiten en leveringsvoorwaarden.

Om een betere vergelijkbaarheid te bekomen werden :

1. voor iedere Lid-Staat representatieve markten gekozen, namelijk de markten in de voornaamste verbruiksgebieden, waarop geregeld officiële noteringen, hetzij voor geslachte, hetzij voor levende varkens tot stand komen, met name :

<u>België</u> :	markt van Anderlecht
<u>Duitsland (BR)</u> :	12 markten in Noordrijnland-Westfalen (Bachum, Dortmund, Düsseldorf, Duisburg, Essen, Köln, Wuppertal, Gelsenkirchen, Aachen, Recklinghausen, Mönchen-Gladbach, Hagen)
<u>Frankrijk</u> :	de "Halles Centrales" van Parijs
<u>Italië</u> :	6 markten (Milano, Cremona, Mantova, Modena, Parma, Reggio Emilia)
<u>Luxemburg</u> :	markten van Luxemburg-stad en Esch-s-Alzette
<u>Nederland</u> :	noteringen van de Varkensinkooporganisatie VIO

2. voor iedere Lid-Staat vergelijkbare kwaliteiten in aanmerking genomen. Volgende handelsklassen werden in de afzonderlijke landen als representatief beschouwd :

<u>België</u> :	handelsklasse half-vet, 95-105 kg, levend gewicht
<u>Duitsland (BR)</u> :	handelsklasse C, 100-119,5 kg, levend gewicht
<u>Frankrijk</u> :	kwaliteit "belle-coupe", 60-77 kg, geslacht gewicht
<u>Italië</u> :	varkens van gewichtsklasse 146-180 kg, levend gewicht
<u>Luxemburg</u> :	varkens van categorie I, klasse A, tot 100 kg geslacht gewicht
<u>Nederland</u> :	vleeswarenvarkens, 70-85 kg, geslacht gewicht

3. worden de varkensprijzen genoteerd voor levend gewicht, dan worden deze omgerekend in prijzen voor geslacht gewicht door de prijs voor levend gewicht te vermenigvuldigen met de factor 1,3.

4. werden in de oorspronkelijke noteringen bovendien de volgende correcties aangebracht:

Frankrijk : + 6,40 Ff/100 kg - voor de vergelijkbaarheid van het gewicht (daar de marktprijs wordt genoteerd voor halve varkens, zonder kop). Het gewicht van de kop wordt geraamd op 6,4 % van dat van het geslacht varken, met kop, en de prijs ervan op 1,00 Ff per kg of 6,40 Ff per 100 kg geslacht gewicht

- 7,00 Ff/100 kg - voor de vergelijkbaarheid van de kwaliteiten (daar de kwaliteit "belle coupe" wordt geacht een betere kwaliteit te zijn dan de gemiddelde kwaliteit)

Correcties aan te brengen aan de prijs van de in de "Halles centrales" van Parijs aangevoerde kwaliteit "belle coupe"

Italië : + 1.600 Lit/100kg- voor de vergelijkbaarheid wat betreft het commercialisatiestadium en de leveringsvoorwaarden : (de genoteerde prijzen hebben meestal betrekking op leveringen af producent en sluiten noch de transport- en marktkosten noch de groothandelsmarge in).

+ 700 Lit/100 kg - voor de vergelijkbaarheid van de kwaliteiten (daar de kwaliteit "suini 146-180 kg" wordt geacht beneden de gemiddelde kwaliteit te liggen).

Correcties aan te brengen aan de gemiddelde prijs, genoteerd op de zes markten voor de kwaliteit "suini 146-180 kg"

Nederland : + 3,00 Fl/100 kg- om, uitgaande van de prijs voor de 2de categorie, een gewogen gemiddelde te bekomen van de 4 categorieën "Vleeswarenvarkens"

+ 4,00 Fl/100 kg- voor de commercialisatie- en organisatiekosten : (de genoteerde prijzen zijn de door de coöperatie "VIO" aan de producenten uitbetaalde prijzen).

+ 3,6 % - voor de groothandelsmarge

- 5,132 Fl/100 kg- voor de vergelijkbaarheid van de kwaliteiten (daar de kwaliteit "Vleeswarenvarkens" wordt geacht een betere kwaliteit te zijn dan de gemiddelde kwaliteit).

Correcties aan te brengen aan de door VIO "Vleeswarenvarkens" van categorie 2 genoteerde prijzen.

voor België, Duitsland (BR) en Luxemburg is geen enkele correctie aangebracht

Kg

Marchés Märkte Mercati Markten	Description - Beschreibung Descrizione - Omschrijving			1 9 6 4						1 9 6 5				
				JUL	AUG	SEP	OCT	NOV	DEC	JAN	FEB	MAR	APR	MAI
BELGIQUE - BELGIE														
ANDERLECHT	Porcs extra de viande- Extra vleesvarkens	PVI	Fb	39,42	36,25	34,40	32,75	32,63	32,10	34,94	34,19	32,80		
	Porcs de viande- Vleesvarkens		Fb	35,08	31,31	30,35	28,75	29,44	28,90	32,19	31,25	29,45		
	Porcs demi-gras- Halfvette varkens 95-105 kg		Fb	33,00	29,00	28,15	26,75	27,69	27,65	30,25	29,31	27,45		
	Porcs gras- Vette varkens		Fb	31,00	26,75	26,15	24,88	26,44	26,65	28,25	27,25	25,35		
	Truies- Zeugen		Fb	28,33	25,88	25,90	25,25	24,25	23,50	24,13	25,38	25,60		
DEUTSCHLAND (BR)														
12 NORDRHEIN- WESTFÄLISCHE MÄRKTE	Schweine Klasse A 150 Kg und mehr	PVI	DM	2,496	2,490	2,364	2,382	2,634	2,544	2,483	2,392			
	Schweine Klasse B 1 135-149,5 Kg		DM	2,572	2,574	2,430	2,452	2,690	2,618	2,555	2,477			
	Schweine Klasse B 2 120-134,5 Kg		DM	2,606	2,634	2,500	2,506	2,726	2,680	2,619	2,535			
	Schweine Klasse C 100-119,5 Kg		DM	2,680	2,678	2,548	2,546	2,750	2,720	2,670	2,583			
	Schweine Klasse D 80-99,5 Kg		DM	2,678	2,666	2,534	2,532	2,740	2,710	2,660	2,574			
	Sauen Klasse G 1		DM	2,234	2,264	2,136	2,210	2,434	2,310	2,235	2,232			
FRANCE														
HALLES CEN- TRALES DE PARIS	Porcs complet	PAB	Ff	5,310	5,200	5,080	4,860	4,760	4,720	4,830	4,740			
	Porcs belle-coupe 60-77 Kg		Ff	4,580	4,260	4,210	4,070	4,100	4,020	4,160	4,000			
	Coches	PVI	Ff	-	-	2,433	2,313	2,275	2,263	2,300				
ITALIA														
6 MERCATI	Suini da 125-145 kg	PVI	Lit	301,9	340,7	361,5	384,9	367,9	362,5	356,6	337,5			
	Suini da 146-180 kg		Lit	295,4	337,2	361,3	383,9	366,5	358,6	352,8	334,4			
	Suini oltre 180 kg		Lit	288,7	335,1	362,7	384,1	365,1	357,9	351,9	332,3			
	Scrofe		Lit			
LUXENBOURG														
2 MARCHES	Porcs classe AA	PAB	Flux	41,00	47,43	47,74	47,78	47,78	47,81	47,82	47,45			
	Porcs classe A jusque 100 kg		Flux	42,25	43,91	43,86	43,76	43,74	43,77	43,74	43,10			
	Porcs classe B		Flux	39,00	38,65	38,44	38,19	38,27	38,24	38,10	37,31			
-	Truies		Flux				
NEDERLAND														
VIO- noteringen	Baconvarkens Klasse 2 63-69 kg	PAB	F1	2,564	2,480	2,480	2,480	2,422	2,410	2,461	2,448	2,428		
	Vleeswarenvarkens Klasse 2 70-85 kg		F1	2,451	2,355	2,416	2,374	2,297	2,285	2,398	2,463	2,397		
	Slagersvarkens Klasse 2 86-100 kg		F1	2,262	2,165	2,226	2,184	2,107	2,095	2,208	2,298	2,232		
Varkensbeurs UTRECHT	Zeugen		F1				

PRIX CONSTATES SUR LE MARCHÉ INTERIEUR
 PREISE FESTGESTELLT AUF DEM INLÄNDISCHEN MARKT
 PREZZI CONSTATATI SUL MERCATO NAZIONALE
 PRIJZEN WAARGENOMEN OP DE BINNENLANDSE MARKT

VIANDE PORCINE
 SCHWEINEFLEISCH
 CARNE SUINA
 VARKENSVLEES

		1 9 6 5											Kg	
Marchés Märkte Mercati Markten	Description - Beschreibung Descrizione - Omschrijving	FEB				MAR				APR				
		1-7	8-14	15-21	22-28	1-7	8-14	15-21	22-28	29-4	5-11	12-18		
		BELGIQUE - BELGIE												
ANDERLECHT	Porcs extra de viande- Extra vleesvarkens	PVI	Fb	34,50	34,50	34,00	33,75	33,75	33,50	32,25	32,50	32,00		
	Porcs de viande- Vleesvarkens		Fb	32,00	31,50	31,00	30,50	30,50	30,25	29,00	29,00	28,50		
	Porcs demi-gras- Halfvette varkens 95-105 kg		Fb	30,50	29,50	29,00	28,25	28,25	28,00	27,00	27,50	26,50		
	Porcs gras- Vette varkens		Fb	28,50	27,50	27,00	26,00	26,00	26,00	24,75	25,50	24,50		
	Truies- Zeugen		Fb	25,00	25,00	25,00	26,50	26,50	26,00	26,00	25,50	24,00		
DEUTSCHLAND (BR)														
12 NORDRHEIN- WESTFÄLISCHE MÄRKTE	Schweine Klasse A 150 Kg und mehr	PVI	DM	2,321	2,343	2,467	2,437	2,512	2,536	2,499	2,424			
	Schweine Klasse B 1 135-149,5 Kg		DM	2,381	2,464	2,551	2,510	2,585	2,578	2,548	2,443			
	Schweine Klasse B 2 120-134,5 Kg		DM	2,444	2,516	2,604	2,574	2,631	2,643	2,603	2,507			
	Schweine Klasse C 100-119,5 Kg		DM	2,502	2,562	2,646	2,622	2,669	2,681	2,650	2,572			
	Schweine Klasse D 80-99,5 Kg		DM	2,496	2,550	2,639	2,609	2,666	2,672	2,644	2,566			
	Sauen Klasse G 1		DM	2,140	2,200	2,296	2,293	2,353	2,376	2,355	2,290			
FRANCE														
HALLES CEN- TRALES DE PARIS	Porcs complet	PAB	Ff	4,800	4,750	4,750	4,700	4,700	4,650	4,650	4,600			
	Porcs belle-coupe 60-77 Kg		Ff	4,080	4,020	3,970	3,960	3,940	3,940	3,880	3,860			
	Coches	PVI	Ff			
ITALIA														
6 MERCATI	Suini da 125-145 kg	PVI	Lit	335,0	339,0	339,6	337,2	330,8	309,0	322,8	324,5			
	Suini da 146-180 kg		Lit	331,2	335,8	336,8	334,8	327,7	305,7	320,0	322,2			
	Suini oltre 180 kg		Lit	329,3	334,4	335,0	333,2	325,0	302,5	320,8	320,0			
	Scrofe		Lit			
LUXEMBOURG														
2 MARCHES	Porcs classe AA	PAB	Flux	47,66	47,37	47,30	47,45	47,21	47,05	46,99	46,95			
	Porcs classe A jusque 100 kg		Flux	43,35	43,11	43,01	42,93	42,80	42,75	42,68	42,58			
	Porcs classe B		Flux	37,28	37,35	37,31	37,29	37,26	37,28	37,28	36,94			
	Truies		Flux			
NEDERLAND														
VIO- noteringen	Baconvarkens Klasse 2 63-69 kg	PAB	F1	2,460	2,460	2,460	2,410	2,410	2,410	2,460	2,430	2,430		
	Vleeswarenvarkens Klasse 2 70-85 kg		F1	2,500	2,500	2,450	2,400	2,480	2,430	2,380	2,330	2,330		
	Slagersvarkens Klasse 2 86-100 kg		F1	2,335	2,335	2,285	2,285	2,315	2,262	2,215	2,165	2,165		
	Varkensbeurs VRECHT		F1		

QUALITE DE REFERENCE
REFERENZQUALITÄT
QUALITÀ DI RIFERIMENTO
REFERENTIEKwaliteit

PRIX DE MARCHÉ
MARKTPREISE
PREZZI DI MERCATO
MARKTPRIJZEN

PRIX DE REFERENCE
REFERENZPREISE
PREZZI DI RIFERIMENTO
REFERENTIEPRIJZEN

VIANDE PORCINE
SCHWEINEFLEISCH
CARNE SUINA
VARKENSVLEES

Kg

Marchés Märkte Mercati Markten	Description Beschreibung Descrizione Omschrijving	1)	1964						1965					
			Jul	Aug	Sep	Oct	Nov	Dec	Jan	Feb	Mar	Apr		
BELGIQUE-BELGIE														
ANDERLECHT	Porcs demi-gras - Halfvette varkens (95 - 105kg) PVI	Prix de marché Marktprijzen PVI	Fb	-	33,00	29,00	28,15	26,75	27,69	27,65	30,25	29,31	27,45	
		Prix de référence Referentieprijsen	Fb	32,36	42,90	37,70	36,60	34,78	36,00	35,95	39,33	38,10	35,69	
		PAB	UC-RE	0,6471	0,8580	0,7540	0,7320	0,6956	0,7200	0,7190	0,7866	0,7620	0,7138	
DEUTSCHLAND (BR)														
12 NORDR.- WESTF. MÄRKTE	Schweine Klasse C (100-119,5kg) PVI	Marktpreise PVI	DM	-	2,680	2,680	2,548	2,546	2,750	2,720	2,670	2,583		
		Referenzpreise	DM	3,440	3,484	3,484	3,312	3,310	3,575	3,536	3,471	3,358		
		PAB	RE	0,8600	0,8710	0,8710	0,8280	0,8275	0,8938	0,8840	0,8678	0,8395		
FRANCE														
HALLES CENTRALES DE PARIS	Porcs belle-coupe (60-77kg) PAB	Prix de marché PAB	Ff	-	4,580	4,260	4,210	4,070	4,100	4,020	4,160	4,000		
		Prix de référence	Ff	3,504	4,281	3,981	3,935	3,804	3,832	3,757	3,888	3,738		
		PAB	UC	0,7098	0,8670	0,8064	0,7970	0,7705	0,7762	0,7610	0,7875	0,7571		
ITALIA														
6 MERCATI	Suini da 146-180kg PVI	Prezzi di mercato PVI	Lit	-	295,4	337,2	361,3	383,9	366,4	358,6	352,8	334,4		
		Prezzi di riferimento	Lit	471,9	413,9	468,3	499,6	529,0	506,2	496,1	488,5	464,6		
		PAB	UC	0,7550	0,6623	0,7493	0,7994	0,8464	0,8099	0,7938	0,7816	0,7434		
LUXEMBOURG														
2 MARCHES	Porcs Cat. I, Cl. A (jusque 100 kg) PAB	Prix de marché PAB	Flux	-	42,25	43,91	43,86	43,76	43,74	43,77	43,74	43,10		
		Prix de référence	Flux	45,00	42,25	43,91	43,86	43,76	43,74	43,77	43,74	43,10		
		PAB	UC	0,9000	0,8450	0,8782	0,8672	0,8752	0,8748	0,8754	0,8748	0,8620		
NETHERLAND														
VIO NOTERINGEN	Vleeswaren- varkens 2e kwal. (70-85kg) PAB	Marktprijzen PAB	F1	-	2,451	2,355	2,416	2,374	2,297	2,285	2,398	2,463	2,397	
		Referentieprijsen	F1	2,210	2,560	2,461	2,524	2,481	2,401	2,388	2,506	2,573	2,504	
		PAB	RE	0,6105	0,7072	0,6798	0,6972	0,6854	0,6633	0,6597	0,6923	0,7108	0,6917	

1) Période de référence (voir éclaircissements p. 9: "Prélèvements pendant la période initiale")
Referenzperiode (siehe Erläuterungen Seite 11: "Abschöpfungen für die Anfangsperiode")
Periodo di riferimento (vedere spiegazioni pag.13: "Prelievi durante il periodo iniziale")
Referentieperiode (zie toelichting blz. 15: "Heffingen gedurende de aanvangsperiode")

QUALITE DE REFERENCE
REFERENZQUALITAT
QUALITA DI RIFERIMENTO
REFERENTIEKWALITEIT

PRIX DE MARCHÉ
MARKTPREISE
PREZZI DI MERCATO
MARKTPRIJZEN

PRIX DE REFERENCE
REFERENZPREISE
PREZZI DI RIFERIMENTO
REFERENTIEPRIJZEN

VIANDE PORCINE
SCHWEINFLEISCH
CARNE SUINA
VARKENSVLEES

Kg

Marchés Märkte Mercati Markten	Description Beschreibung Descrizione Omschrijving	1)	1965											
			FEB				MAR				APR			
			1-7	8-14	15-21	22-28	1-7	8-14	15-21	22-28	29-4	5-11		
BELGIQUE-BELGIE														
ANDERLECHT	Porcs demi-gras - Halfvette varkens (95 - 105kg) PVI	Prix de marché Marktprijzen PVI	Fb	-	30,50	29,50	29,00	28,25	28,25	28,00	27,00	27,50	26,50	26,50
		Prix de référence Referentieprijzen PAB	Fb	32,36	39,65	38,35	37,70	36,73	36,73	36,40	35,10	35,75	34,45	34,45
		UC-RE	0,6471	0,7930	0,7670	0,7540	0,7346	0,7346	0,7280	0,7020	0,7150	0,6890	0,6890	
DEUTSCHLAND (BR)														
12 NORDRH.- WESTF. MÄRKTE	Schweine Klasse C (100-119,5kg) PVI	Marktpreise PVI	DM	-	2,502	2,562	2,646	2,622	2,669	2,681	2,650	2,572	2,593	
		Referenzpreise PAB	DM	3,440	3,253	3,331	3,440	3,409	3,470	3,485	3,445	3,344	3,371	
		RE	0,8600	0,8133	0,8328	0,8600	0,8523	0,8675	0,8713	0,8613	0,8360	0,8428		
FRANCE														
HALLES CENTRALES DE PARIS	Porcs belle-coupe (60-77kg) PAB	Prix de marché PAB	Ff	-	4,080	4,020	3,970	3,960	3,940	3,910	3,880	3,860	3,730	
		Prix de référence PAB	Ff	3,504	3,813	3,757	3,710	3,701	3,682	3,654	3,626	3,607	3,485	
		UC	0,7098	0,7723	0,7610	0,7515	0,7496	0,7458	0,7401	0,7344	0,7306	0,7039		
ITALIA														
6 MERCATI	Suini da 146-180kg PVI	Prezzi di mercato PVI	Lit	-	331,2	335,8	336,8	334,8	327,7	305,7	320,0	322,2	327,2	
		Prezzi di riferimento PAB	Lit	471,9	460,5	466,4	467,7	465,1	455,9	427,3	445,9	448,8	455,3	
		UC	0,7550	0,7368	0,7462	0,7483	0,7442	0,7294	0,6837	0,7134	0,7181	0,7285		
LUXEMBOURG														
2 MARCHES	Porcs Cat. I, Cl. A (jusque 100 kg) PAB	Prix de marché PAB	Flux	-	43,35	43,11	43,01	42,93	42,80	42,75	42,68	42,58		
		Prix de référence PAB	Flux	45,00	43,35	43,11	43,01	42,93	42,80	42,75	42,68	42,58		
		UC	0,9000	0,8670	0,8622	0,8602	0,8586	0,8560	0,8550	0,8536	0,8516			
NEDERLAND														
VIO NOTERINGEN	Vleeswaren- varkens 2e kwal. (70-85kg) PAB	Marktprijzen PAB	F1	-	2,500	2,500	2,450	2,400	2,480	2,430	2,380	2,330	2,330	2,335
		Referentieprijzen PAB	F1	2,210	2,611	2,611	2,559	2,508	2,590	2,539	2,487	2,435	2,435	2,461
		RE	0,6105	0,7213	0,7213	0,7069	0,6928	0,7155	0,7014	0,6870	0,6727	0,6727	0,6798	

1) Période de référence (voir éclaircissements p. 9: "Prélèvements pendant la période initiale")
Referenzperiode (siehe Erläuterungen Seite 11: "Abschöpfungen für die Anfangsperiode")
Periodo di riferimento (vedere spiegazioni pag. 13: "Prelevi durante il periodo iniziale")
Referentieperiode (zie toelichting blz.15: "Heffingen gedurende de aanvangsperiode")

PORCS ABATTUS

Prix de référence ¹⁾ et
prix d'écluse

GESCHLACHTETE SCHWEINE

Referenzpreise ¹⁾ und
Einschleusungspreise

SUINI MACELLATI

Prezzi di riferimento ¹⁾ e
prezzi limiti

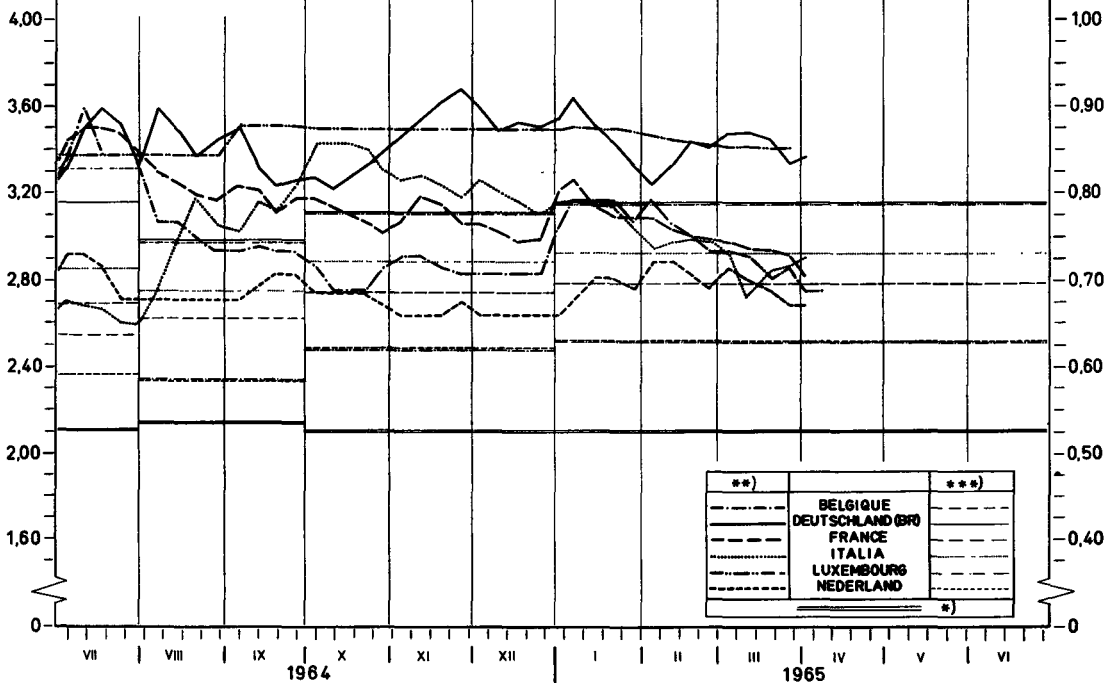
GESLACHTE VARKENS

Referentieprijzen ¹⁾ en
sluisprijzen

DM/100kg

UC
RE/100kg

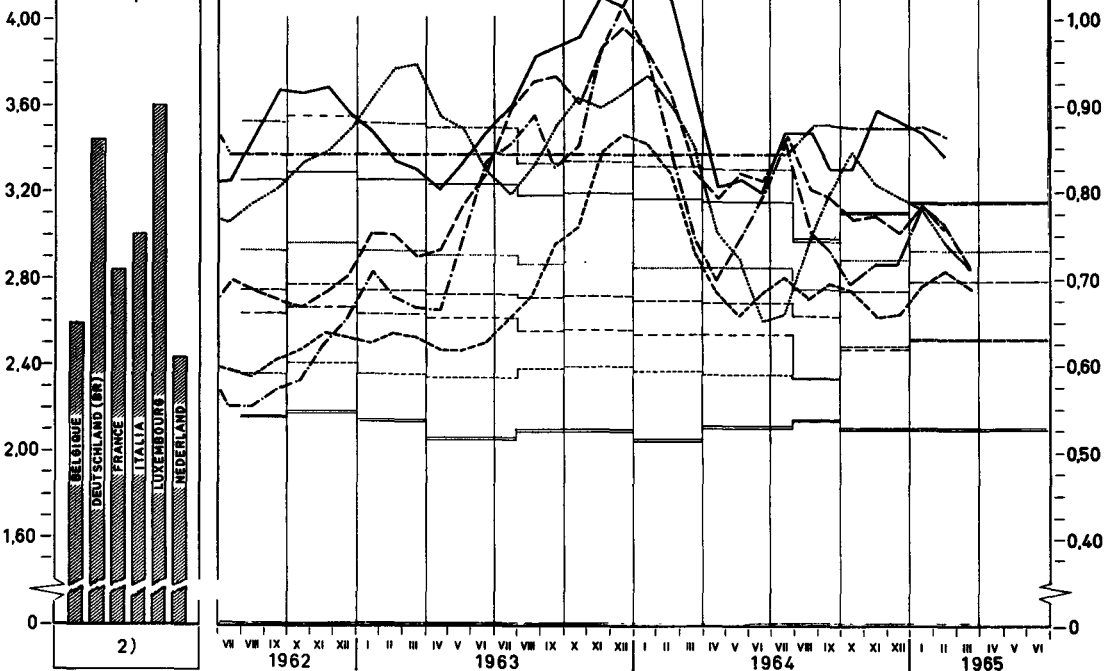
Prix hebdomadaires
Wochenpreise



4,40

Prix de référence
Referenzpreise

Moyennes mensuelles
Monatsdurchschnitte



*) Prix d'écluse envers Pays tiers / Einschleusungspreis gegenüber Drittländern / Prezzo limite verso Paesi terzi / Sluisprijs tegenover Derde landen

**) Prix de référence / Referenzpreise / Prezzi di riferimento / Referentieprijzen

**) Prix d'écluse intracom / Innergem. Einschleusungspreise / Prezzi limite intracom / Intracom sluisprijzen

1) Les prix de référence (méthode de calcul voir tableau 2011) se rapportent aux marchés suivants / Die Referenzpreise (Berechnungsweise siehe Tabelle 2011) beziehen sich auf folgende Märkte / I prezzi di riferimento (metodo di calcolo vedere tabella 2011) si riferiscono ai mercati seguenti / De referentieprijzen (berekeningsmethode zie tabel 2011) hebben betrekking op de volgende markten

BELGIQUE: Anderlecht - demi gras; DEUTSCHLAND (BR): 12 nordrhein-westfälische Märkte - Klasse c; FRANCE: Halles Centrales de Paris - belle coupe; LUXEMBOURG: prix fixés / Festpreise - cat. 1, classe A; ITALIA: 6 mercati - cl 146 a 180kg/vivo; NEDERLAND: VIO - noteringen - vleeswarenvarkens, 2^e cat.

2) Période de base / Basiszeitraum / Periodo di base / Basisperiode:

Deutschland (BR), France, Italia: 1.1.1959 - 31.12.1961; Belgique, Luxembourg, Nederland: 1.7.1959 - 31.12.1961

PRIX CONSTATES SUR LE MARCHÉ INTERIEUR
 PREISE FESTGESTELLT AUF DEM INLÄNDISCHEN MARKT
 PREZZI CONSTATATI SUL MERCATO NAZIONALE
 PRIJZEN WAARGENOMEN OP DE BINNENLANDSE MARKT

VIANDE PORCINE
 SCHWEINEFLEISCH
 CARNE SUINA
 VARKENSVLEES

Kg

Pays Länder Paesi Landen	Marchés Märkte Mercati Markten	Qualités Qualitäten Qualità Kwaliteiten		1 9 6 4						1 9 6 5						
				Jul	Aug	Sep	Oct	Nov	Dec	Jan	Feb	Mar	Apr	Mai	Jun	Jul
BELGIQUE/ BELGIE	Anderlecht	Jambon	Fb	61,83	56,13	57,10	55,63	55,25	55,00	58,13	57,88	55,60				
		Longes	Fb	83,33	71,88	64,75	60,63	61,25	62,00	68,75	62,19	59,75				
		Epaules	Fb	49,83	43,25	42,60	42,25	43,00	43,70	47,50	44,50	43,40				
		Poitrines (entrelardées)	Fb	29,67	26,13	28,70	29,00	30,63	27,20	27,38	24,25	23,30				
		Lard, frais	Fb	11,17	8,81	9,60	10,00	10,00	9,30	9,00	9,00	10,95				
		Saindoux	Fb	15,00	15,00	14,50	15,00	14,75	14,50	14,50	14,25	14,00				
DEUTSCHLAND (BR)	6 Märkte	Schinken	DM	4,365	4,323	4,317	4,119	4,327	4,293	4,262	4,168					
		Kotelettstränge	DM	6,832	6,677	5,960	5,528	5,828	6,040	6,113	5,728					
		Schultern	DM	3,796	3,704	3,600	3,644	3,895	3,908	3,796	3,665					
		Büche und Bauchspeck	DM	3,148	3,152	3,120	3,218	3,499	3,448	3,238	3,034					
		Speck, frisch	DM	1,088	1,110	1,123	1,212	1,443	1,309	1,072	0,962					
		Schmalz	DM	1,314	1,306	1,460	1,524	1,602	1,602	1,554	1,472					
FRANCE	Halles cen- trales de Paris	Jambon	Ff	6,160	5,700	5,700	5,670	5,540	5,410	5,700	5,640					
		Longes	Ff	7,310	7,150	6,420	5,810	5,900	5,860	6,510	6,130					
		Epaules	Ff	2,960	2,780	3,300	3,460	3,390	3,230	2,900	2,700					
		Poitrines (entrelardées)	Ff	2,980	2,760	3,110	3,300	3,540	3,250	2,890	2,900					
		Lard, frais	Ff	0,640	0,600	0,780	0,760	0,840	0,850	0,820	0,750					
		Saindoux	Ff	2,050	2,050	2,050	2,100					
ITALIA	Mercato di Milano	Prosciutto	Lit	302,5	805,0	828,0	874,0	850,0	850,0	850,0	847,5					
		Lombata	Lit	687,5	942,5	854,0	898,0	902,5	880,0	915,0	725,0					
		Spalle	Lit	595,0	610,0	612,0	624,0	565,0	582,0	597,5	632,5					
		Pancetta (ventresca)	Lit	202,5	210,0	290,0	344,0	307,5	314,0	310,0	270,0					
		Lardo, fresco	Lit	160,6	160,0	187,0	205,0	205,0	204,5	185,0	165,0					
		Strutto	Lit	173,0	170,0	193,0	195,0	195,0	185,0	166,3	141,3					
LUXEMBOURG	Prix fixes	Jambon	Flux	60,00	60,00	60,00	60,00	60,00	60,00	60,00	60,00	60,00				
		Longes	Flux	60,00	60,00	60,00	60,00	60,00	60,00	60,00	60,00	60,00				
		Epaules	Flux	50,00	50,00	50,00	50,00	50,00	50,00	50,00	50,00	50,00				
		Poitrines (entrelardées)	Flux	35,00	35,00	35,00	35,00	35,00	35,00	35,00	35,00	35,00				
		Lard, frais	Flux	20,00	20,00	20,00	20,00	20,00	20,00	20,00	20,00	20,00				
		Saindoux	Flux	22,00	22,00	22,00	22,00	22,00	22,00	22,00	22,00	22,00				
NEDERLAND	3 markten	Ham	F1	4,040	4,120	4,230	4,230	3,930	3,930	3,947	3,997					
		Karbonade- strengen	F1	5,270	5,210	4,640	4,210	4,200	4,630	4,700	4,396					
		Schouders	F1	3,200	3,180	3,210	3,190	2,960	2,997	3,050	3,054					
		Buiken, ook Buikspek	F1	2,250	2,340	2,450	2,550	2,590	2,650	2,650	2,558					
		Spek, vers	F1	1,120	1,170	1,320	1,370	1,380	1,365	1,385	1,360					
		Reuzel	F1	0,900	0,900	0,900	0,900	0,900	0,900	0,900	0,900					

PRIX CONSTATES SUR LE MARCHÉ INTERIEUR
 PREISE FESTGESTELLT AUF DEM INLANDISCHEN MARKT
 PREZZI CONSTATATI SUL MERCATO NAZIONALE
 PRIJZEN WAARGENOMEN OP DE BINNENLANDSE MARKT

VIANDE PORCINE
 SCHWEINEFLEISCH
 CARNE SUINA
 VARKENSVLEES

Kg

Pays Länder Paesi Landen	Marchés Märkte Mercati Markten	Qualités Qualitäten Qualità Kwaliteiten		1965												
				JAN				FEB				MAR				
				4-10	11-17	18-24	25-31	1-7	8-14	15-21	22-28	1-7	8-14	15-21	22-28	29-4
BELGIQUE/ BELGIE	Anderlecht	Jambon	Fb	57,50	58,00	59,00	58,00	59,00	58,00	58,00	56,50	56,50	56,50	55,00	55,00	55,00
		Longes	Fb	72,50	72,50	66,25	63,75	65,00	62,50	60,00	61,25	61,25	61,25	58,75	58,75	58,75
		Epaules	Fb	46,50	48,50	48,50	46,50	46,00	44,00	44,00	44,00	43,00	43,00	43,00	44,00	44,00
		Poitrines (entrelardées)	Fb	27,00	29,00	27,50	26,00	26,00	24,00	23,50	23,50	23,50	23,50	23,50	23,50	22,50
		Lard, frais	Fb	9,00	9,00	9,00	9,00	9,00	9,00	9,00	9,00	9,00	10,50	11,50	12,25	11,50
		Saindoux	Fb	14,50	14,50	14,50	14,50	14,50	14,50	14,00	14,00	14,00	14,00	14,00	14,00	14,00
DEUTSCHLAND (BR)	6 Märkte	Schinken	DM	4,413	4,325	4,221	4,113	4,083	4,138	4,175	4,275	4,300	4,313	4,283	4,290	
		Kotelettstränge	DM	6,280	6,300	6,020	5,890	5,660	5,690	5,750	5,810	5,850	5,850	5,840	5,800	
		Schultern	DM	3,975	3,892	3,130	3,567	3,579	3,629	3,675	3,780	3,808	3,829	3,817	3,740	
		Bäuche und Bauchspeck	DM	3,358	3,333	3,031	2,980	2,988	3,025	3,058	3,063	3,071	2,950	3,008	2,930	
		Speck, frisch	DM	1,138	1,071	1,121	0,958	0,950	0,967	0,958	0,971	0,967	0,933	0,904	0,860	
		Schmalz	DM	1,554	1,554	1,554	1,554	1,472	1,472	1,472	1,472					
FRANCE	Halles cen- trales de Paris	Jambon	Ff	5,700	5,700	5,700	5,700	5,700	5,700	5,600	5,600	5,500	5,400	5,300	5,250	5,200
		Longes	Ff	6,700	6,500	6,400	6,350	6,350	6,150	6,050	6,000	6,000	5,950	5,900	5,850	5,700
		Epaules	Ff	3,250	2,900	2,700	2,700	2,700	2,700	2,700	2,700	2,700	2,700	2,700	2,700	2,400
		Poitrines (entrelardées)	Ff	3,150	2,850	2,750	2,800	2,900	2,900	2,900	2,900	2,900	2,900	2,900	2,900	2,700
		Lard, frais	Ff	0,850	0,800	0,800	0,800	0,750	0,750	0,750	0,750	0,750	0,800	0,800	0,800	0,750
		Saindoux	Ff	2,100	2,100	2,100	2,100	2,100	2,100	2,100	2,100	2,100
ITALIA	Mercato di Milano	Prosciutto	Lit	850,0	850,0	850,0	850,0	850,0	850,0	850,0	840,0	820,0	800,0	770,0	790,0	760,0
		Lombata	Lit	940,0	940,0	940,0	840,0	740,0	720,0	720,0	720,0	750,0	720,0	720,0		
		Spalle	Lit	590,0	570,0	600,0	630,0	650,0	650,0	630,0	600,0	570,0	570,0	540,0	560,0	560,0
		Pancetta (ventresca)	Lit	320,0	310,0	310,0	300,0	300,0	300,0	240,0	240,0	240,0	230,0	230,0	240,0	260,0
		Lardo, fresco	Lit	205,0	185,0	185,0	165,0	165,0	165,0	165,0	165,0	165,0	165,0	165,0	165,0	165,0
		Strutto	Lit	185,0	165,0	165,0	150,0	150,0	140,0	140,0	135,0	135,0	135,0	135,0	130,0	130,0
LUXEMBOURG	Prix fixes	Jambon	Flux	60,00	60,00	60,00	60,00	60,00	60,00	60,00	60,00	60,00	60,00	60,00	60,00	
		Longes	Flux	60,00	60,00	60,00	60,00	60,00	60,00	60,00	60,00	60,00	60,00	60,00	60,00	
		Epaules	Flux	50,00	50,00	50,00	50,00	50,00	50,00	50,00	50,00	50,00	50,00	50,00	50,00	
		Poitrines (entrelardées)	Flux	35,00	35,00	35,00	35,00	35,00	35,00	35,00	35,00	35,00	35,00	35,00	35,00	
		Lard, frais	Flux	20,00	20,00	20,00	20,00	20,00	20,00	20,00	20,00	20,00	20,00	20,00	20,00	
		Saindoux	Flux	22,00	22,00	22,00	22,00	22,00	22,00	22,00	22,00	22,00	22,00	22,00	22,00	
NEDERLAND	3 markten	Ham	Fl	3,917	3,950	3,950	3,967	4,017	4,010	3,967	3,993	4,043	4,043	4,043	4,027	
		Karbonade- strengen	Fl	5,117	4,767	4,503	4,393	4,577	4,487	4,260	4,260	4,427	4,327	4,293	4,330	
		Schouders	Fl	3,010	3,060	3,060	3,067	3,100	3,033	3,000	3,083	3,083	3,083	3,050	3,017	
		Buiken, ook Buikspek	Fl	2,667	2,667	2,633	2,617	2,627	2,593	2,543	2,467	2,367	2,327	2,233	2,200	
		Spek, vers	Fl	1,375	1,390	1,390	1,375	1,375	1,365	1,350	1,350	1,350	1,350	1,325	1,290	
		Reuzel	Fl	0,900	0,900	0,900	0,900	0,900	0,900	0,900	0,900	0,900	0,900	0,900	0,900	

OEUFS ET VOLAILLES

Eclaircissements concernant les prix des oeufs et des volailles repris dans cette publication

I. PRIX FIXES

En vertu de l'art. 6 des règlements 21/62/CEE et 22/62/CEE et conformément aux dispositions des art. 2, 3 et 4 (Journal Officiel du 20.4.1962., 5ème année n° 30) portant établissement graduel d'une organisation commune des marchés dans le secteur des oeufs et des volailles, la Commission fixe, après consultation du Comité de Gestion, les prix d'écluse et les prélèvements.

Les prix d'écluse : Ils sont fixés uniformément pour la Communauté envers les pays tiers

Les prélèvements : Ils sont fixés, pendant la période de transition, pour les Etats membres et envers les pays tiers. Des coefficients de conversion sont appliqués pour calculer les prélèvements des produits d'oeufs en se basant sur les prélèvements des oeufs en coquille (art. 1 du règlement n° 57/63/CEE)

II. PRIX SUR LE MARCHÉ INTERIEUR

A. OEUFS

Pour les cotations, les prix des oeufs de la classe B (55-60 gr) ont été pris en considération, selon les possibilités. Toutefois il est à remarquer que ces prix ne sont pas tout à fait comparables à cause des différentes conditions de livraison, de stade de commercialisation et de qualité.

Belgique : Marché de Kruishouten:

Prix de gros à l'achat, franco marché

Allemagne (R.F.) : 3 marchés:

Köln : Prix de gros à l'achat, franco magasin de Rhénanie - Westphalie

München : Prix de gros à l'achat, départ centre de ramassage

Frankfurt : Prix de gros à la vente, franco détaillant

France : Halles centrales de Paris:

Prix de gros à la vente, franco commerce de gros

Italie : 2 marchés : Milano et Roma:

Prix de gros à l'achat, franco marché

Luxembourg : Prix de vente l'OVOLUX (Coopérative de producteurs):

Prix de gros à la vente, franco détaillant

Pays-Bas : Prix du LEI pour les oeufs toutes classes (prix aux producteurs, relevés par le LEI, "Landbouw-economisch Instituut", augmenté de la marge de commercialisation - 1,50 Fl/100 pièces ou 0,261 Fl par kg)

Marché de Barneveld: Prix de gros à l'achat, franco marché

B. VOLAILLES

Les prix de marché mentionnés n'offrent guère de comparabilité, à cause des conditions commerciales particulières dans certains Etats-membres, la différence de qualité, de poids, de préparation et d'assortiment.

Belgique : Prix de gros de vente, départ abattoir, poids abattu (en cryovac)

Allemagne (R.F.) : Prix de gros à la vente, départ abattoir, poids abattu, cotations par sondage

France : Prix de gros à la vente, Halles centrales de Paris, poids abattu

Italie : Prix de gros à la vente, marché de Milano, poids abattu

Luxembourg : Prix de gros à la vente, franco magasin de détail, poids abattu

Pays-Bas : Prix de gros à la vente, calculé par le "Produktschap voor Pluimvee en Eieren", poids abattu (en cryovac)

III. PRIX FRANCO-FRONTIERE

Les prix franco-frontière pays importateur ou pays exportateur ont été indiqués pour tous les produits, mentionnés à l'art. 1 des règlements 21 et 22/62/CEE pour autant qu'ils soient communiqués à la Commission par les Etats-membres.

EIER UND SCHLACHTGEFLÜGEL

Erläuterungen zu den nachstehend aufgeführten Preisen für Eier und Schlachtgeflügel

I. FESTGESETZTE PREISE

Gemäss Art. 6 der Verordnungen 21/62/EWG und 22/62/EWG und im Zusammenhang mit den Artikeln 2, 3 und 4 dieser Verordnungen (Amtsblatt der Gemeinschaften vom 20.4.62 5. Jahrgang Nr. 30) über die schrittweise Errichtung einer gemeinsamen Marktorganisation für Eier und Schlachtgeflügel setzt die Kommission Einschleusungspreise und Abschöpfungen fest.

Einschleusungspreise gelten für die Gesamte Gemeinschaft

Abschöpfungen werden während der Übergangsperiode für Einfuhren aus den Mitgliedstaaten der Gemeinschaft sowie für Einfuhren aus dritten Ländern festgesetzt. Als Basis für die Festsetzung der Abschöpfungen für Ei-Produkte gelten die Abschöpfungen für Eier in der Schale (Art. 1 der Verordnung 57/63/EWG).

II. MARKTPREISE AUF DEM INLANDISCHEN MARKT

A. EIER

Soweit möglich sind die Notierungen für Eier der Klasse B (55 bis 60 g) aufgenommen worden. Trotzdem muss darauf hingewiesen werden, dass durch Unterschiede in preisbeeinflussenden Faktoren, wie Verpackung, Handelsstufe und Qualität diese Notierungen nicht ohne weiteres vergleichbar sind.

Die Notierungen stammen von folgenden Märkten für:

<u>Belgien:</u>	Markt von Kruishoutem: Grosshandelseinkaufspreis frei Markt
<u>Deutschland (BR):</u>	drei Märkte: Köln: Grosshandelseinkaufspreis, frei rheinisch-westfälische Station München: Grosshandelseinkaufspreis, ab Kennzeichnungsstelle Frankfurt: Grosshandelsabgabepreis, frei Einzelhandel
<u>Frankreich:</u>	*Halles Centrales, Paris: Grosshandelsabgabepreis, frei Grosshandel
<u>Italien:</u>	2 Märkte: Milano und Roma: Grosshandelseinstandspreis, frei Markt
<u>Luxemburg:</u>	Abgabepreis von OVOLUX (Erzeugergenossenschaft): Grosshandelsabgabepreis, frei Einzelhandel
<u>Niederlande:</u>	LEI-Preise für alle Klassen. (LEI = Landbouw-economisch Instituut) Berechnete Erzeugerabgabepreis inklusive Grosshandelsmarge von 1,50 Fl je 100 Stück bzw. 0,261 Fl per kg Markt von Barneveld: Grosshandelseinstandspreise, frei Markt

B. SCHLACHTGEFLUGEL

Infolge grosser Unterschiede der preisbeeinflussenden Faktoren in den Mitgliedsländern der Gemeinschaft sind diese Preise nicht untereinander vergleichbar.

<u>Belgien:</u>	Grosshandelsabgabepreis, *ab Schlachtereie, Schlachtgewicht, (in Cryovac)
<u>Deutschland (BR):</u>	Grosshandelsabgabepreis, ab Schlachtereie, Schlachtgewicht (Notierungen an Stichtagen)
<u>Frankreich:</u>	Grosshandelsabgabepreis, Halles Centrales, Paris, Schlachtgewicht
<u>Italien:</u>	Markt Milano, Grosshandelsabgabepreis, Schlachtgewicht
<u>Luxemburg:</u>	Grosshandelsabgabepreis, frei Einzelhandel, Schlachtgewicht
<u>Niederlande:</u>	Grosshandelsabgabepreis (berechnet durch die "Productschap voor Pluimvee en Eieren"), Schlachtgewicht, (in Cryovac)

III. FREI-GRENZE-PREISE

Frei-Grenze-Preise der Import- oder Exportländer wurden für alle in den Verordnungen 21 und 22/62/EWG, Artikel 1, erwähnten Erzeugnisse angegeben, soweit sie der Kommission von den Mitgliedstaaten mitgeteilt worden sind.

UOVA E POLLAME

Spiegazioni relative ai prezzi delle uova e
del pollame che figurano nella presente pubblicazione

I. PREZZI FISSATI

A norma dell'art. 6 dei Regolamenti 21/62/CEE e 22/62/CEE e conformemente alle disposizioni degli articoli 2, 3 e 4 (Gazzetta Ufficiale del 20.4.1962, anno 5^o, n. 30) che istituiscono gradualmente un'organizzazione comune dei mercati nel settore delle uova e del pollame, la Commissione fissa, previo parere del Comitato di Gestione, i prezzi limite ed i prelievi.

I prezzi limite: sono fissati uniformi per la Comunità verso i paesi terzi.

I prelievi: sono fissati, durante il periodo transitorio, per gli Stati membri e verso i Paesi terzi. Per calcolare i prelievi dei prodotti d'uovo, si applicano coefficienti di conversione (art. 1 del regolamento n. 57/63/CEE) sulla base dei prelievi delle uova in guscio.

II. PREZZI SUL MERCATO INTERNO

A. UOVA

Relativamente alle quotazioni, sono stati presi in considerazione, per quanto è stato possibile, i prezzi delle uova della classe B (55-60 gr). Tuttavia bisogna notare che, a causa delle differenti condizioni di consegna, fasi di commercializzazione e qualità, detti prezzi non sono del tutto paragonabili.

Belgio: mercato di Kruishoutem:

Prezzo d'acquisto del commercio all'ingrosso, franco mercato

R.F. di Germania: 3 mercati:

Colonia: Prezzo d'acquisto del commercio all'ingrosso, franco magazzino di Renania-Westfalia

Monaco: Prezzo d'acquisto del commercio all'ingrosso, partenza centro di raccolta

Francoforte: Prezzo di vendita del commercio all'ingrosso, franco dettagliante

Francia: "Halles centrales" di Parigi:

Prezzo di vendita del commercio all'ingrosso, franco mercato all'ingrosso

Italia: 2 mercati: Milano e Roma:

Prezzo d'acquisto del commercio all'ingrosso, franco mercato

Lussemburgo: Prezzo di vendita di "OVOLUX" (Cooperativa di produttori):

Prezzo di vendita del commercio all'ingrosso, franco dettagliante

Paesi Bassi: Prezzo "LEI" per le uova classe unica (prezzo pagato ai produttori, rilevato dal "LEI", "Landbouw-economisch Instituut", aumentato del margine di commercializzazione di 50 Fl/100 uova, oppure 0,261 Fl/Kg.

Mercato di Barneveld: Prezzo d'acquisto del commercio all'ingrosso, franco mercato.

B. POLLAME

I prezzi di mercato non possono essere utilizzati come paragone a causa delle condizioni commerciali speciali constatate in determinati Stati membri, quali: la differenza di qualità, di peso, di preparazione e di assortimento.

Belgio: Prezzo di vendita del commercio all'ingrosso, partenza luogo di macellazione, peso morto (in Cryovac)

R.F. di Germania: Prezzo di vendita del commercio all'ingrosso, partenza luogo di macellazione, peso morto - quotazioni per sondaggio.

Francia: Prezzo di vendita del commercio all'ingrosso, "Halles centrales" di Parigi, peso morto

Italia: Prezzo di vendita del commercio all'ingrosso, mercato di Milano, peso morto.

Lussemburgo: Prezzo di vendita del commercio all'ingrosso, franco magazzino dettagliante, peso morto.

Paesi Bassi: Prezzo di vendita del commercio all'ingrosso, calcolato dal "Produktschap voor Pluimvee en Eieren", peso morto (in cryovac)

II. PREZZI FRANCO FRONTIERA

I prezzi franco frontiera, paese importatore o paese esportatore, sono stati indicati per tutti i prodotti, cui all'art. 1 dei regolamenti n. 21 e 22/62/CEE, facendo riferimento limitatamente ai prezzi comunicati alla Commissione dagli Stati membri.

EIEREN EN SLACHTPLUIMVEE

Toelichting op de in deze publicatie voorkomende prijzen voor eieren en slachtpluimvee

I. VASTGESTELDE PRIJZEN

Overeenkomstig art. 6 van de Verordeningen 21/62/EEG en 22/62/EEG en in samenhang met de artikelen 2, 3 en 4 van deze Verordeningen (Publikatieblad, dd. 20.4.1962, 5e jaargang nr. 30) houdende de geleidelijke totstandbrenging van een gemeenschappelijke ordening der markten in de sectoren eieren en slachtpluimvee, stelt de Commissie na ingewonnen advies van het Comité van Beheer de sluisprijzen en de heffingen vast.

Sluisprijzen worden uniform voor de Gemeenschap vastgesteld.

Heffingen worden gedurende de overgangsperiode voor de onderscheidene Lid-Staten en tegenover derde landen vastgesteld. Voor eiprodukten worden omrekeningscoëfficiënten toegepast, waarbij wordt uitgegaan van de heffingen voor eieren in de schaal (art. 1 van Verordening 57/63/EEG).

II. PRIJZEN OP DE BINNENLANDSE MARKT

A. EIEREN

Voor de noteringen van de eieren werden, waar dit mogelijk bleek, de prijzen genomen van de eieren Klasse B (55 tot 60 gr). Nochtans dient opgemerkt te worden, dat door verschillen in leveringsvoorwaarden, handelsstadium en kwaliteit, deze prijzen niet zonder meer vergelijkbaar zijn.

België : Markt van Kruishoutem;

Groothandelsaankoopprijs, franco markt

Duitsland (BR) : 3 markten:

Köln : Groothandelsaankoopprijs, franco magazijn Noord-Rijnland-Westfalen

München : Groothandelsaankoopprijs, af verzamelcentrum

Frankfurt : Groothandelsverkoopprijs, franco kleinhandel

Frankrijk : "Halles centrales" van Parijs;

Groothandelsverkoopprijs, franco groothandel

Italië : 2 markten : Milano en Roma;

Groothandelsaankoopprijs, franco markt

Luxemburg : Verkooprijzen van OVOLUX (Coöperatie van producenten):

Groothandelsverkoopprijs, franco kleinhandel

Nederland : LEI - prijzen voor eieren alle klassen

Producentenverkoopprijs (berekend door het LEI, "Landbouw-economisch Instituut") vermeerderd met een groothandelsmarge van 1,50 Fl per 100 stuks of 0,261 Fl per kg

Markt van Barneveld : Groothandelsaankoopprijs, franco markt

B. SLACHTPLUIMVEE

De vermelde marktprijzen zijn tengevolge van de speciale handelsvoorwaarden in de onderscheidene Lid-Staten, het verschil in kwaliteit, gewichtsklassering, bereidingswijze en sortering, niet zonder meer vergelijkbaar.

België : Groothandelsverkoopprijs, af slachterij, geslacht gewicht (in Cryovac)

Duitsland (BR) : Groothandelsverkoopprijs, af slachterij, geslacht gewicht

Noteringen volgens steekproef

Frankrijk : Groothandelsverkoopprijs "Halles centrales" van Parijs, geslacht gewicht

Italië : Groothandelsverkoopprijs, markt Milano, geslacht gewicht

Luxemburg : Groothandelsverkoopprijs, franco kleinhandel, geslacht gewicht

Nederland : Groothandelsverkoopprijs (berekend door het "Produktschap voor Pluimvee en Eieren") geslacht gewicht (in Cryovac)

III. PRIJZEN FRANCO GRENS

Prijzen franco grens invoerend of uitvoerend land zijn opgenomen voor alle onder de Verordeningen 21/62/EEG en 22/62/EEG ressorterende producten voor zover zij door de onderscheidene Lid-Staten aan de Commissie worden meegegeeld.

PRIX CONSTATES SUR LE MARCHÉ INTERIEUR
 PREISE FESTGESTELLT AUF DEM INLÄNDISCHEN MARKT
 PREZZI CONSTATATI SUL MERCATO NAZIONALE
 PRIJZEN WAARGENOMEN OP DE BINNENLANDSE MARKT

OEUFS
 EIER
 UOVA
 EIEREN

par pièce-per Stück
 per pezzo-je Stuk

Marchés Märkte Mercati Markten	Description Beschreibung Descrizione Omschrijving	Poids Gewicht Peso Gr.		1 9 6 4						1 9 6 5					
				JUL	AUG	SEP	OCT	NOV	DEC	JAN	FEB	MAR	APR	MAI	JUN
BELGIQUE-BELGIE															
KRUISHOUTEN	Prix de gros à l'achat (franco marché)	62-63	Fb	1,338	1,600	1,514	1,713	1,925	1,904	1,450	1,431	1,655			
	Groothandelsaankooprijke (franco markt)	57-58	Fb	1,219	1,425	1,385	1,538	1,875	1,835	1,375	1,369	1,610			
		42-43	Fb	0,500	0,538	0,570	0,731	1,125	1,346	1,050	1,015	1,150			
DEUTSCHLAND (BR)															
KOLN	Großhandelseinkaufspreise (frei Rheinl.-Westf.Stat)	55-60	DM	0,145	0,166	0,164	0,185	0,194	0,192	0,151	0,151				
MÜNCHEN	Großhandelseinkaufspreise (ab Kennzeichnungsstelle)	60-65	DM	0,155	0,176	0,174	0,183	0,202	0,197	0,158	0,154				
		55-60	DM	0,144	0,162	0,164	0,173	0,193	0,188	0,148	0,144				
		40-45	DM	0,093	0,092	0,091	0,102	0,130	0,145	0,110	0,111				
FRANKFURT	Großhandelsabgabepreise (frei Einzelhandel)	60-65	DM	0,179	0,191	0,188	0,205	0,219	0,215	0,177	0,168				
		55-60	DM	0,160	0,173	0,175	0,191	0,203	0,205	0,167	0,158				
FRANCE															
HALLES CENTRALES DE PARIS	Prix de gros à la vente (franco marché)	61-65	Ff	0,192	0,176	0,207	0,186	0,223	0,217	0,189	0,164				
		56-60	Ff	0,181	0,171	0,194	0,167	0,214	0,212	0,185	0,159				
		45et -	Ff	0,071	0,061	0,081	0,086	0,149	0,169	0,160	0,138				
ITALIA															
MILANO	Prezzi di vendita all'ingrosso (franco mercato)	60 e +	Lit	23,63	26,44	30,50	31,35	33,25	33,25	24,19	24,63				
		55-60	Lit	22,66	25,30	29,00	29,98	32,10	32,50	22,98	23,18				
		40-45	Lit	-	15,00	14,19	15,50	21,19	23,10	16,63	16,13				
ROMA		55-60	Lit	22,15	26,05	22,28	30,55	31,38	32,90	23,92	23,85				
LUXEMBOURG															
	Prix de gros à la vente	60-65	Flux	2,240	2,333	2,304	2,305	2,463	2,585	2,452	2,145				
		55-60	Flux	2,079	2,189	2,192	2,194	2,340	2,500	2,293	1,896				
NEDERLAND															
BARNEVELD	Groothandelsaankooprijke (franco markt)	alle klassen	F1	0,093	0,110	0,108	0,118	0,138	0,137	0,110	0,108				
		55-60	F1	0,108	0,132	0,118	0,131	0,140	0,140	0,100	0,103				
		40-45	F1	-	-	-	-	-	-	-	-				

PRIX CONSTATES SUR LE MARCHÉ INTERIEUR
 PREISE FESTGESTELLT AUF DEM INLÄNDISCHEN MARKT
 PREZZI CONSTATATI SUL MERCATO NAZIONALE
 PRIJZEN WAARGENOMEN OP DE BINNENLANDSE MARKT

OEUFs
 EIER
 UOVA
 EIEREN

par pièce-per Stück
 per pezzo-je Stuk

Marchés Märkte Mercati Markten	Description Beschreibung Descrizione Omschrijving	Poids Gewicht Peso Gr.		1 9 6 5												
				JAN				FEB				MAR				
				4-10	11-17	18-24	25-31	1-7	8-14	15-21	22-28	1-7	8-14	15-21	22-28	29-4
BELGIQUE-BELGIE																
KUISSHOVEN	Prix de gros à l'achat (franco marché)	62-63	Fb	1,625	1,400	1,400	1,375	1,375	1,375	1,450	1,525	1,475	1,550	1,700	1,800	1,750
	Groothandelaankooprij (franco markt)	57-58	Fb	1,525	1,350	1,325	1,300	1,300	1,300	1,400	1,475	1,400	1,500	1,650	1,775	1,725
		42-43	Fb	1,200	1,000	1,000	1,000	1,000	1,000	1,000	1,050	1,050	1,100	1,200	1,250	1,150
DEUTSCHLAND (BR)																
KOLN	Großhandelseinkaufspreis (frei Rhein.-Westf.Staat)	55-60	DM	0,164	0,153	0,146	0,141	0,141	0,145	0,163	0,155	0,165	0,178	0,188	0,194	
MÜNCHEN	Großhandelseinkaufspreis (ab Kennzeichnungestelle)	60-65	DM	0,175	0,160	0,150	0,145	0,145	0,150	0,160	0,160	0,163	0,168	0,180	0,185	
		55-60	DM	0,165	0,150	0,140	0,135	0,135	0,140	0,150	0,150	0,153	0,158	0,170	0,175	
		40-45	DM	0,123	0,115	0,103	0,100	0,100	0,105	0,120	0,120	0,123	0,133	0,135	0,140	
FRANKFURT	Großhandelsabgabepreise (frei Einzelhandel)	60-65	DM	0,200	0,173	0,170	0,165	0,165	0,160	0,173	0,173	0,173	0,178	0,200	0,208	
		55-60	DM	0,190	0,163	0,160	0,155	0,155	0,150	0,163	0,163	0,163	0,170	0,190	0,198	
FRANCE																
HALLES CENTRALES DE PARIS	Prix de gros à la vente (franco marché)	61-65	Ff	0,211	0,183	0,181	0,175	0,166	0,163	0,159	0,168	0,167	0,165	0,167	0,175	
		56-60	Ff	0,207	0,178	0,176	0,172	0,163	0,158	0,155	0,159	0,160	0,160	0,162	0,168	
		45et -	Ff	0,175	0,156	0,154	0,150	0,145	0,138	0,135	0,135	0,135	0,135	0,131	0,130	
ITALIA																
MILANO	Prezzi di vendita all'ingrosso (franco mercato)	60 e +	Lit	27,50	22,75	23,00	23,50	23,50	24,25	25,50	25,25	24,75	25,00			
		55-60	Lit	26,20	21,70	22,00	22,00	22,00	22,70	24,00	24,00	23,20	23,50	23,50	22,50	
		40-45	Lit	19,00	16,00	16,00	15,50	15,50	15,50	16,75	16,75	17,00	17,50			
ROMA		55-60	Lit	27,50	22,00	22,50	23,00	22,50	24,00	24,60	24,00	23,50	24,20	23,20	21,70	
LUXEMBOURG																
	Prix de gros à la vente	60-65	Flux	2,585	2,500	2,500	2,166	2,166	2,166	2,166	2,083	2,083	2,166	2,250	2,250	
		55-60	Flux	2,500	2,333	2,250	2,000	2,000	2,000	1,833	1,750	1,750	1,916	2,083	2,083	
NEDERLAND																
	Groothandelaan- kooprij	β alle klassen	Fl	0,112	0,109	0,108	0,102	0,103	0,104	0,116	0,108	0,117	0,122	0,136	0,139	
BARNEVELD	Groothandelaan- kooprij (franco markt)	55-60	Fl	0,105	0,101	0,101	0,095	0,099	0,101	0,114	0,100	0,115	0,126	0,139	0,140	
		40-45	Fl	-	-	-	-	-	-	-	-	-	-	-	-	

OEUFs de POULE
cl. B (55 - 60 gr)

HÜHNEREIER
Kl. B (55 - 60 g)

UOVA di GALLINA
cl. B (55 - 60 gr)

KIPPEEIEREN
kl. B (55 - 60 g)

Prix sur les marchés de gros
et prix d'écluse

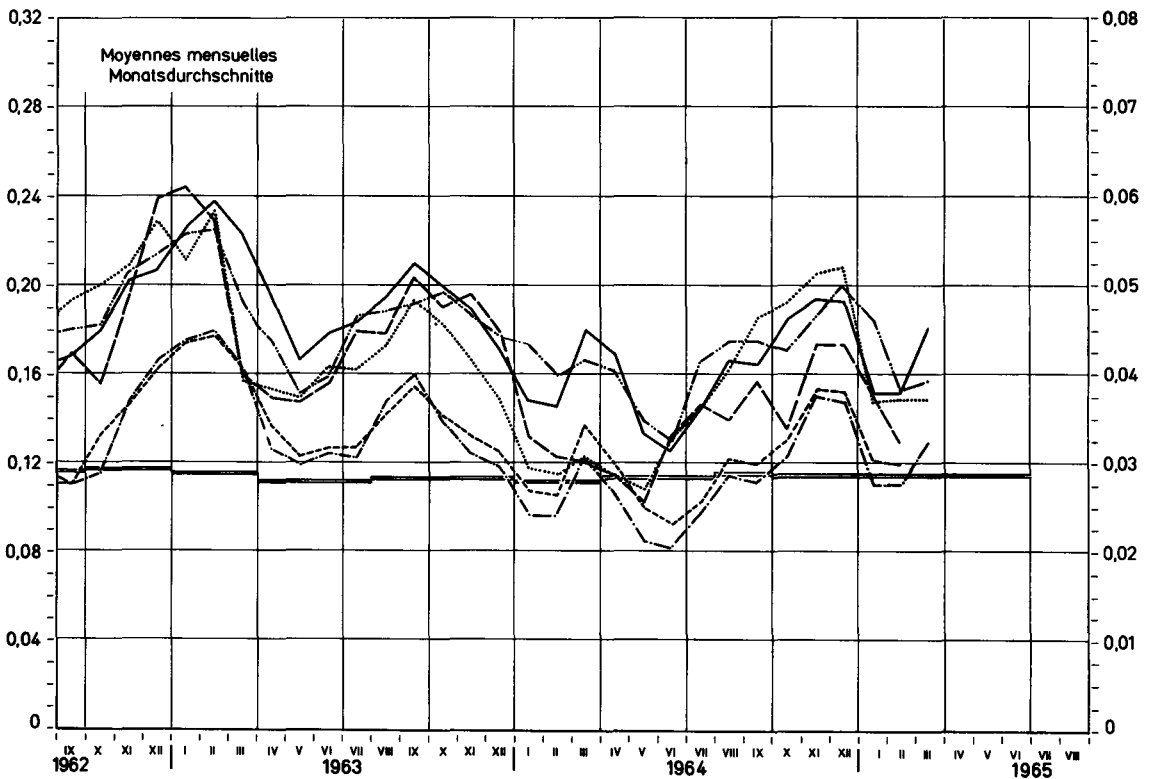
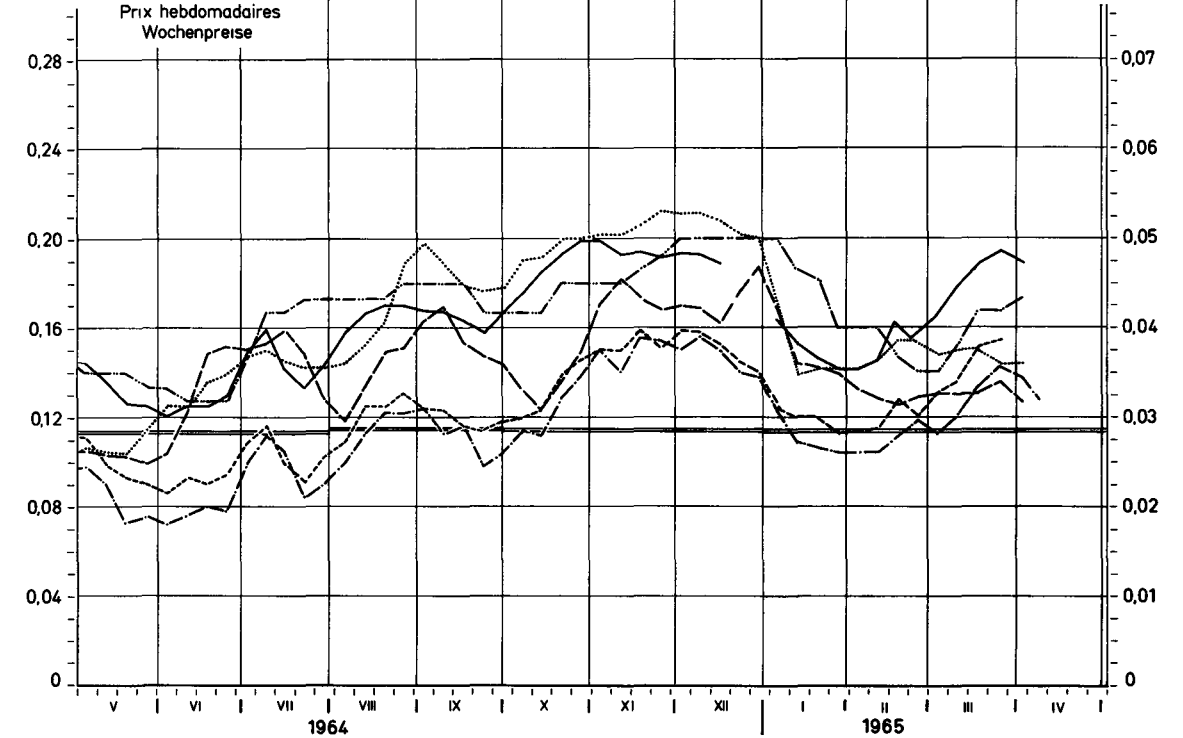
Preise auf Großhandelsmärkten
und Einschleusungspreis

Prezzi sui mercati all'ingrosso
e prezzi limite

Prijzen op groothandelsmarkten
en sluisprijs

DM/pièce
DM/Stück

UC/pièce
RE/Stück



- - - - - BELGIQUE : Kruishoutem ——— DEUTSCHLAND (BR) : Köln - - - - - FRANCE : Halles centrales de Paris
 - - - - - LUXEMBOURG : OVOLUX - - - - - ITALIA : Milano - - - - - NEDERLAND : LEI -prijzen
 ——— PRIX D'ÉCLUSE / EINSCHLEUSUNGSPREIS / PREZZI LIMITE / SLUISPRIJS

PRIX CONSTATES SUR LE MARCHE INTERIEUR
 PREISE FESTGESTELLT AUF DEM INLANDISCHEN MARKT
 PREZZI CONSTATATI SUL MERCATO NAZIONALE
 PRIJZEN WAARGENOMEN OP DE BINNENLANDSE MARKT

VOLAILLES
 GEFLUGEL
 POLLAME
 GEVOGELTE

Poules et poulets - Hühner und Junghühner - Galline e polli - Kippen en kuikens

Kg - PAB

Description Beschreibung Descrizione Omschrijving	Qualités Qualitäten Qualità Kwaliteiten		1 9 6 4						1 9 6 5					
			JUL	AUG	SEP	OKT	NOV	DEC	JAN	FEB	MAR	APR	MAI	
BELGIQUE-BELGIE														
Prix de gros à la vente, départ abattoir - Groothandelsverkooprijke af slachterij	Poulets Kuikens 83 %	Fb	35,50	34,00	32,40	32,75	34,20	36,50	35,13	34,86				
	Poulets Kuikens 70 %	Fb	44,50	42,50	41,40	42,00	44,40	45,75	43,90	43,86				
DEUTSCHLAND (BR)														
Großhandelsverkaufspreise ab Schlachtereien (Notierungen an Stichtagen)	Hähnchen bratfertig 70 %	DM	3,77	3,68	3,69	3,71	3,71	3,65	3,61	3,52				
	Hähnchen Griller 65 %	DM	4,07	4,00	3,98	3,85	4,00	4,00	4,05	3,99				
	Suppenhühner 70 %	DM	3,48	3,36	3,56	3,34	3,33	3,38	3,44	3,46				
FRANCE														
Halles centrales de Paris - Prix de gros à la vente	Poulets d'engraissement 83% Extra	Ff	4,12	3,45	3,61	3,49	3,73	3,90	3,64	3,80				
		1e qual.	Ff	3,54	2,98	3,18	3,03	3,03	2,99	2,73	3,04			
	Poules cocotte 83%	1e qual.	Ff	2,94	2,95	3,13	3,23	3,42	3,37	3,10	2,75			
ITALIA														
Milano - Prezzi di vendita all'ingrosso	Polli allevamento intensivo 83%	1a qual.	Lit	489	574	575	484	425	440	348	404			
		2a qual.	Lit	404	473	456	379	345	351	256	313			
	70%	1a qual.	Lit	643	685	701	671	673	700	668	685			
		Galline 70%	1a qual.	Lit	1.050	1.050	1.050	1.050	1.050	1.090	1.069	1.056		
LUXEMBOURG														
Prix de gros à la vente - franco magasin de détail	Poulets 83 %	Flux	42,00	42,15	41,39	42,00	41,52	40,59	41,81	42,00				
	Poulets 70 %	Flux	59,00	59,00	59,00	59,00	57,32	53,30	54,10	55,00				
	Poules 83 %	Flux	36,00	36,00	36,00	35,56	34,48	35,19	36,45	36,00				
	Poules 70 %	Flux	48,37	48,00	48,00	48,00	48,00	47,70	46,00	46,00				
NETHERLAND														
Groothandelsverkooprijke	Kuikens 70 %	F1	2,73	2,69	2,74	2,74	2,72	2,71	2,67	2,61				
	Kippen 70 %	F1	2,50	2,50	2,56	2,57	2,59	2,71	2,69	2,62				

PRIX CONSTATES SUR LE MARCHÉ INTERIEUR
 PREISE FESTGESTELLT AUF DEM INLÄNDISCHEN MARKT
 PREZZI CONSTATATI SUL MERCATO NAZIONALE
 PRIJZEN WAARGENOMEN OP DE BINNENLANDSE MARKT

VOLAILLES
 GEFLUGEL
 POLLANE
 GEVOGELTE

Poules et poulets - Hühner und Junghühner - Galline e polli - Kippen en kuikens

Kg - PAB

Description Beschreibung Descrizione Omschrijving	Qualités Qualitäten Qualità Kwaliteiten		1 9 6 5												
			FEB				MAR				APR				
			1-7	8-14	15-21	22-28	1-7	8-14	15-21	22-28	29-4	5-11	12-18		
BELGIQUE-BELGIE															
Prix de gros à la vente, départ abattoir - Groothandelverkooprijen af slachterij	Poulets Kuikens	83 %	Fb	34,00	35,00	35,00	35,00	35,00							
	Poulets Kuikens	70 %	Fb	43,00	44,00	44,00	44,00	44,00							
DEUTSCHLAND (BR)															
Grosshandelsverkaufspreise ab Schlachtereien (Notierungen an Stichtagen)	Hähnchen bratfertig	70 %	DM	3,56	3,56	3,56	3,36								
	Hähnchen Griller	65 %	DM	3,99	3,99	3,99	3,94								
	Suppenhühner	70 %	DM	3,48	3,48	3,48	3,43								
FRANCE															
Halles centrales de Paris - Prix de gros à la vente	Poulets d'engraissement 83%	Extra	Ff	3,50	3,70	4,00	4,00	4,15	4,00	3,88	3,92				
		1e qual.	Ff	2,80	2,86	3,14	3,34	3,74	3,52	3,32	3,44				
	Poules cocotte 83%														
		1e qual.	Ff	2,70	2,72	2,88	2,70	2,68	2,82	2,64	2,65				
ITALIA															
Milano - Prezzi di vendita all'ingrosso	Polli allevamento intensivo 83%	1a qual.	Lit	365	410	420	420	435	445	450	480				
		2a qual.	Lit	275	310	325	340	360	370	370	400				
	70%	1a qual.	Lit	675	675	695	695	695	695						
	Galline 70%	1a qual.	Lit	1.050	1.050	1.050	1.075	1.075	1.100	1.100	1.100				
LUXEMBOURG															
Prix de gros à la vente - franco magasin de détail	Poulets	83 %	Flux	42,00	42,00	42,00	42,00	44,00	44,00	43,00	43,00				
	Poulets	70 %	Flux	55,00	55,00	55,00	55,00	55,00	55,00	55,00	55,00				
	Poules	83 %	Flux	36,00	36,00	36,00	36,00	38,00	38,00	36,00	36,00				
	Poules	70 %	Flux	46,00	46,00	46,00	46,00	46,00	46,00	46,00	46,00				
NEDERLAND															
Groothandelverkooprijen	Kuikens	70 %	F1	2,63	2,60	2,60	2,62	2,58	2,59	2,60	2,73				
	Kippen	70 %	F1	2,62	2,64	2,59	2,63	2,65	2,66	2,67	2,70				

VIANDE BOVINE

Eclaircissements concernant les prix de la viande bovine, contenus dans cette publication

I. PRIX FIXES

Conformément à l'article 2 du Règlement n° 14/64/CEE du 5.2.1964 (Journal officiel du 27.2.1964, 7ème année, n°34) portant établissement graduel d'une organisation commune des marchés dans le secteur de la viande bovine, des prix d'orientation pour bovins et veaux sont fixés chaque année par les Etats-Membres pour la campagne de commercialisation débutant le 1er avril. Ces prix d'orientation se rapportent pour chaque Etat-Membre aux prix réalisés dans le même stade du commerce de gros.

Les prix d'intervention pour bovins sont fonction des prix d'orientation, parce que l'Etat-Membre peut fixer ce prix d'intervention à un niveau compris entre 93 % et 96 % du prix d'orientation (art.10 du Règlement 14/64/CEE).

II. PRIX SUR LE MARCHE INDIGENE

En vertu de l'article 5 du Règlement 14/64/CEE et de l'article 1 par. 3 du Règlement n° 63/64/CEE du 4.4.64 (J.O. du 10.4.64, 7ème année, n° 92) la Commission fixe hebdomadairement pour chaque Etat-Membre, les prix de marché pour bovins et veaux à partir des prix constatés sur les marchés représentatifs. (Annexe III du Règlement 14/64/CEE). Pour obtenir la moyenne de ces prix de marché on effectue la pondération de chaque classe commercialisée à l'aide des coefficients de pondération mentionnés dans l'annexe précitée.

Les prix constatés dans les Etats-Membres se rapportent aux marchés suivants :

Belgique : Marché : Anderlecht - Poids vif

 Jour de marché : bovins : mercredi

 veaux : jeudi

Allemagne (R.F.):Marchés : 12 marchés (Rhénanie du Nord - Westphalie)

Aachen, Duisburg, Düsseldorf, Essen, Köln, München-Gladbach, Wuppertal, Dortmund, Gelsenkirchen, Hagen, Recklinghausen et Bochum - Poids vif.

La moyenne de ces marchés est établie en fonction des apports et des prix par classe commercialisée sur chaque marché.

 Jour de marché : lundi

France : Marché : La Villette - Poids net sur pied

 Moyenne arithmétique des cotations du lundi de la semaine courante et du jeudi de la semaine précédente.

 La conversion des cotations poids net sur pied en poids vif est effectuée à l'aide des coefficients de rendement suivants :

 Bovins :

 Bœufs: extra : 58 %

 1e qual: 55 %

 2e qual: 52 %

 3e qual: 49 %

 Taureaux: extra : 60 %

 1e qual : 56 %

 Vaches: extra : 59 %

 1e qual: 54 %

 2e qual: 51 %

 3e qual: 47 %

 Veaux : extra : 63 %

 1e qual : 60 %

 2e qual : 55 %

 3e qual : 51 %

 Jours de marché : lundi et jeudi

Italie : Marchés:

a) zone excédentaire

Firenze, Macerata, Padova, Reggio-Emilia, Chivasso, Modena, Cremona - Poids vif.

Moyenne arithmétique des cotations allant du mercredi de la semaine précédente au mardi de la semaine courante.

b) zone déficitaire

Roma - Poids abattu

Avant la conversion des cotations, poids abattu en poids vif, il y a lieu d'apporter les corrections suivantes :

Vitelloni : 1ère et 2ème qual : - 6.930 Lit par 100 kg

Bœufs et vaches: 1ère et 2ème qual : - 5.000 Lit par 100 kg

Veaux : 1ère et 2ème qual : + 2.500 Lit par 100 kg

Après correction, pour la conversion en poids vif on applique les coefficients de rendement suivants :

Bovins :

<u>Vitelloni</u> : 1ère qual : 58 %	<u>Boeufs</u> : 1ère qual : 55 %	<u>Vaches</u> : 1ère qual : 55 %
2ème qual : 54 %	2ème qual : 50 %	2ème qual : 49 %

Veaux : 1ère qual : 61 %
2ème qual : 59 %

Le prix moyen pondéré est obtenu par l'application des pourcentages de pondération suivants :

- a) 67 % pour la zone excédentaire
- b) 33 % pour la zone déficitaire

Luxembourg : Marchés : Luxembourg et Esch-sur-Alzette

Poids abattu - Moyenne arithmétique des cotations des deux marchés -

La conversion des cotations poids abattu en poids vif est effectuée à l'aide des coefficients de rendement suivants :

Bovins : Boeufs, génisses, taureaux, vaches :

qual AA : 55 %
qual A : 53 %
qual B : 52 %

Veaux : 60 %

Jour de marché : lundi

Pays-Bas : Marchés : Rotterdam et 's Hertogenbosch

Bovins : poids abattu

Veaux : poids vif

Moyenne arithmétique des cotations des deux marchés

La conversion des cotations poids abattu en poids vif est effectuée à l'aide des coefficients de rendement suivants :

<u>Bovins</u> : extra : 62 %	<u>Taureaux</u> : 57 %	<u>Vaches destinées à l'industrie alimentaire</u> : 47 %
1ère qual : 58 %		
2ème qual : 56 %		
3ème qual : 52 %		

Jours de marché : Rotterdam : Bovins = lundi

Veaux = mardi

's-Hertogenbosch : Bovins = mercredi

Veaux = mercredi

III. PRIX A L'IMPORTATION

En se basant sur les marchés les plus représentatifs des pays tiers, la Commission fixe hebdomadairement les prix à l'importation pour bovins et veaux (Règlement n° 14/64/CEE, Règl. n° 63/64/CEE et Règl. n° 140/64/CEE).

Ces prix sont majorés des montants forfaitaires représentant les frais de transport jusqu'aux frontières de la Communauté. Toutefois pour l'Italie ces montants fixes sont plus élevés.

Les marchés représentatifs des pays tiers sont les suivants :

1. Danemark : moyenne des cotations de :
 - a. OKEXPORT - Landbrugets Kvæg og Kød salg
 - b. A K - Samvirkende Danske Andels-Kreatureksportforeninger
 - c. DLK - Danske Landbrugeres Kreatursalgforeninger
2. Grande-Bretagne : moyenne des 64 marchés
3. Irlande : marché de Dublin

RINDER

Erläuterungen zu den nachstehend aufgeführten Preisen

I. FESTGESETZTE PREISE

Gemäss Art. 2 der Verordnung 14/64/EWG vom 5.2.1964 (Amtsblatt der Europäischen Gemeinschaften vom 27.2.1964 - 7. Jahrgang, Nr. 34) über die schrittweise Errichtung einer gemeinsamen Marktorganisation für Rindfleisch werden jährlich vor dem am 1. April beginnenden Wirtschaftsjahr durch jeden Mitgliedstaat Orientierungspreise für Rinder und Kälber festgesetzt. Diese Orientierungspreise basieren für jeden Mitgliedstaat auf Preise der gleichen Grosshandelsstufe.

Der Interventionspreis für Rinder hängt vom Orientierungspreis insofern ab, als jeder Mitgliedstaat einen Interventionspreis festsetzen kann, der zwischen 93 Prozent und 96 Prozent des Orientierungspreises liegt (Art. 10 der Verordnung 14/64/EWG).

II. MARKTPREISE AUF DEM INLÄNDISCHEN MARKT

Gemäss Art. 5 der Verordnung 14/64/EWG und art. 1, Abs. 3 der Verordnung 63/64/EWG vom 4.6.1964 (Amtsblatt der Europäischen Gemeinschaften vom 10.6.1964, 7. Jahrgang, Nr. 92) stellt die Kommission wöchentlich für Rinder und Kälber Preise auf den in Anhang III zur Verordnung 14/64/EWG genannten Märkten fest. Diese Marktpreise ergeben einen gewogenen Durchschnitt, der nach den ebenfalls in diesem Anhang aufgeführten Marktanteilen der Qualitätsstufen berechnet wird. Im einzelnen handelt es sich um folgende Preise:

Belgien : Markt : Anderlecht - Lebendgewicht

Markttage : Rinder : Mittwoch
Kälber : Donnerstag

Deutschland (BR) : Märkte : 12 Märkte (Nordrhein-Westfalen)

Aachen, Duisburg, Düsseldorf, Essen, Köln, Mönchen-Gladbach, Wuppertal,
Dortmund, Bochum, Gelsenkirchen, Hagen und Recklinghausen - Lebendgewicht -
Die Preise auf diesen Märkten werden gewogen mit den jeweiligen Auftrieben.

Markttag: Montag

Frankreich : Markt : La Villette - Schlachtgewicht (poids net sur pied)

Die Preise vom Montag der laufenden Woche und vom Donnerstag der vergangenen Woche werden arithmetisch gemittelt.

Die Umrechnung von Schlacht- auf Lebendgewicht erfolgt mit folgenden Koeffizienten:

Rinder :

<u>Ochsen</u> extra	: 58 %	<u>Bullen</u> extra	: 60 %	<u>Kühe</u> extra	: 59 %
1. Qual.	: 55 %	1. Qual.	: 56 %	1. Qual.	: 54 %
2. Qual.	: 52 %			2. Qual.	: 51 %
3. Qual.	: 49 %			3. Qual.	: 47 %

Kälber : extra : 63 %

1. Qual : 60 %
2. Qual : 55 %
3. Qual : 51 %

Markttage : Montag und Donnerstag

Italien : Märkte

a) Überschussgebiet

Modena, Cremona, Firenze, Macerata, Padova, Reggio Emilia, Chivasso, - Lebendgewicht

Arithmetisches Mittel der Notierungen vom Mittwoch der vergangenen Woche bis zum Dienstag der laufenden Woche.

b) Zuschussgebiet

Roma - Schlachtgewicht

Die Umrechnung von Schlacht- auf Lebendgewicht erfolgt nach Berichtigung um folgende Beträge :

Vitelloni 1. und 2. Qual. :	- 6.930 Lit per 100 kg
Ochsen und Kühe 1. und 2. Qual. :	- 5.000 Lit per 100 kg
Vitelli 1. und 2. Qual. :	+ 2.500 Lit per 100 kg

anschliessend werden folgende Koeffizienten benutzt:

Rinder :

<u>Vitelloni</u> :	1. Qual.:	58 %	<u>Ochsen</u> :	1. Qual.:	55 %
	2. Qual.:	54 %		2. Qual.:	50 %
<u>Kühe</u> :	1. Qual.:	55 %			
	2. Qual.:	49 %			

Kälber :

<u>Vitelli</u> :	1. Qual.:	61 %
	2. Qual.:	59 %

Das gewogene Mittel wird errechnet durch Multiplikation der unter

- genannten Preise mit 67 % und der unter
- genannten Preise mit 33 %.

Luxemburg : Märkte : Luxemburg und Esch-sur-Alzette

Die Preise beider Märkte werden arithmetisch gemittelt - Schlachtgewicht -

Die Umrechnung von Schlacht- auf Lebendgewicht erfolgt mit Hilfe folgender Koeffizienten :

Rinder :

<u>Ochsen, Färsen, Bullen, Kühe</u> :	Qual.	AA : 55 %
		A : 53 %
		B : 52 %

Kälber : 60 %

Markttag : Montag

Niederlande : Märkte : Rotterdam und 's-Hertogenbosch

Rinder : Schlachtgewicht

Kälber : Lebendgewicht

Die Preise beider Märkte werden arithmetisch gemittelt.

Die Umrechnung der Preise von Schlachtgewicht auf Lebendgewicht für Rinder erfolgt mit Hilfe folgender Koeffizienten:

<u>Schlachtrinder</u> :	Extra : 62 %	<u>Fette Stiere</u> :	57 %	<u>Wurstkühe</u> :	47 %
	1. Qual.:				
	2. Qual.:				
	3. Qual.:				

Markttag : Rotterdam - Rinder : Montag
Kälber : Dienstag

's-Hertogenbosch : Rinder : Mittwoch
Kälber :

III. EINFUHRPREISE

Die Kommission setzt wöchentlich Einfuhrpreise für Rinder und Kälber auf Basis der Preise auf den repräsentativen Märkten in Drittländern fest (Verordnungen 14/64/EWG, 63/64/EWG und 140/64/EWG).

Diese Marktpreise werden um feste Beträge für die Transportkosten bis an die Grenze der Gemeinschaft erhöht. Diese Beträge sind für Italien höher als für die übrigen Länder der Gemeinschaft.

Die repräsentativen Märkte sind :

- Dänemark : Durchschnitt der Notierungen von
 - OXEXPORT = Landbrugets Kvaeg og Ködsalg
 - A K = Samvirkende Danske Andels Kreaturesportforeninger
 - D L K = Danske Landbrugeres Kreatursalgsforeninger
- Gross-Britannien : Durchschnitt von 64 Märkten
- Irland : Markt von Dublin

CARNI BOVINE

Spiegazioni relative ai prezzi delle carni bovine che
figurano nella presente pubblicazione

I. PREZZI FISSATI

In applicazione dell'articolo 2 del Regolamento n. 14/64/CEE del 5.2.1964 (Gazzetta Ufficiale del 27.2.1964 - 7° anno n. 34) relativo alla graduale attuazione di un'organizzazione comune dei mercati nel settore delle carni bovine, ciascuno Stato membro fissa, per la campagna di commercializzazione che inizia il 1° aprile, prezzi d'orientamento per i bovini ed i vitelli.

Tali prezzi di orientamento si riferiscono ai prezzi formati in ciascuno Stato membro in una medesima fase del commercio all'ingrosso.

I prezzi d'intervento dei bovini è calcolato in funzione del prezzo d'orientamento in quanto lo Stato membro può fissare tale prezzo d'intervento ad un livello compreso entro il 93% ed il 96% del prezzo d'orientamento

II. PREZZI COSTATATI SUL MERCATO DEGLI STATI MEMBRI

In applicazione dell'art. 5 del Regolamento n. 14/64/CEE e dell'art. 1 par. 3 del Regolamento n. 63/64/CEE del 4.4.64 (Gazzetta Ufficiale del 10.6.64 n. 92) la Commissione fissa ogni settimana, per ciascuno Stato membro, i prezzi di mercato per i bovini ed i vitelli sulla base dei prezzi costatati sui mercati rappresentativi (Allegato III del Regolamento n.14/64/CEE).

Per ottenere la media di tali prezzi di mercato si effettua la ponderazione di ogni classe commercializzata mediante i coefficienti indicativi nel suddetto allegato.

I prezzi costatati negli Stati membri si riferiscono ai seguenti mercati:

Belgio: Mercato: Anderlecht - Peso vivo

Giorni di mercato: bovini: mercoledì'
vitelli: giovedì'

R.F. di Germania: Mercati: 12 mercati (Renania del Nord - Westfalia)

Aachen, Duisburg, Disseldorf, Essen, Köln, Mönchen-Gladbach, Wuppertal, Dortmund, Gelsenkirchen, Hagen e Recklinghausen.

Peso vivo. La media di tali mercati è stabilita in funzione degli apporti e dei prezzi per classe commercializzata su ogni mercato.

Giorno di mercato : lunedì'

Francia: Mercato: La Villette - Peso morto (poids net sur pied)

Media aritmetica delle quotazioni del lunedì' della settimana in corso e del giovedì' della settimana precedente. La conversione delle quotazioni " poids net sur pied" in peso vivo è effettuata mediante i seguenti coefficienti di resa:

Bovini:

<u>Buoi</u> extra: 58%	<u>Tori</u> extra: 60%	<u>Vacche</u> : extra : 59 %
1a qual.: 55%	1a qual.: 56%	1a qual : 54 %
2a qual.: 52%		2a qual : 51 %
3a qual.: 49%		3a qual : 47 %

Vitelli: extra: 63%

1a qual: 60%
2a qual: 55%
3a qual: 51%

Giorni di mercato : lunedì' e giovedì'

Italia: Mercati:

a) zona eccedentaria

Cremona, Firenze, Macerata, Padova, Reggio Emilia, Chivasso, Modena - Peso vivo

Media aritmetica delle quotazioni che vanno dal mercoledì' della settimana precedente al martedì della settimana in corso.

b) zona deficitaria

Roma - Peso morto

Prima della conversione delle quotazioni peso morto in peso vivo, si rendono necessarie le seguenti correzioni:

Vitelloni: 1a e 2a qual.: - 6.930 Lit. per 100 Kg

Buoi e vacche: 1a e 2a qual.: - 5.000 Lit. per 100 Kg

Vitelli 1a e 2a qual.: + 2.500 Lit. per 100 Kg

Dopo la correzione, per la conversione in peso vivo, si applicano i seguenti coefficienti di resa:

Bovini :

Vitelloni: 1a qual.: 58%

2a qual.: 54%

Vacche: 1a qual.: 55 %

2a qual.: 49 %

Vitelli: 1a qual.: 61%

2a qual.: 59%

Buoi: 1a qual.: 55%

2a qual.: 50%

Il prezzo medio ponderato si ottiene mediante l'applicazione delle seguenti percentuali:

a) 67% per la zona eccedentaria

b) 33% per la zona deficitaria

Lussemburgo: Mercati: Lussemburgo città e Esch-sur-Alzette

Media aritmetica delle quotazioni dei due mercati - Peso morto

La conversione delle quotazioni peso morto in peso vivo è effettuata mediante i seguenti coefficienti di resa:

Bovini :

Buoi, giovenche, tori, vacche: qual. AA: 55%

A : 53%

B : 52%

Vitelli: 60%

Giorno di mercato: lunedì'

Paesi Bassi: Mercati: Rotterdam e 's Hertogenbosch

Bovini: peso morto

Vitelli: peso vivo

Media aritmetica delle quotazioni dei due mercati.

La conversione delle quotazioni peso morto in peso vivo è effettuata mediante i seguenti coefficienti di resa:

Bovini:extra: 62%

1a qual.: 58%

2a qual.: 56%

3a qual.: 52%

Tori: 57%

Vacche destinate all'industria: 47%

Giorni di mercato: Rotterdam: Bovini: lunedì'

Vitelli: martedì'

's Hertogenbosch: Bovini : mercoledì'

Vitelli: mercoledì'

III. PREZZO ALL'IMPORTAZIONE

La Commissione fissa ogni settimana i prezzi all'importazione per i bovini ed i vitelli basandosi sulle quotazioni registrate sui mercati più rappresentativi dei Paesi terzi (Regolamento n.14/64/CEE e n. 140-64/CEE). Tali prezzi sono aumentati di importi forfettari che rappresentano le spese di trasporto fino alle frontiere della Comunità.

Tuttavia, per quanto riguarda l'Italia, tali importi fissi sono più elevati. I mercati rappresentativi dei Paesi terzi sono i seguenti :

- 1) Danimarca : media delle quotazioni di a) OKEEXPORT = Landbrugets Kvaeg og Kød salg
b) A K = Samvirkende Danske Andels Kreatureksportforeninger
c) DLK = Danske Landbrugeres Kreatursalgforeninger
- 2) Gran Bretagna : media dei 64 mercati
- 3) Irlanda : mercato di Dublino

Toelichting op de in deze publikatie voorkomende prijzen

I. VASTGESTELDE PRIJZEN

Overeenkomstig art. 2 van Verordening 14/64/EEG van 5.2.1964 (Publikatieblad dd. 27.2.1964 - 7e jaargang, nr. 34), houdende de geleidelijke totstandbrenging van een gemeenschappelijke ordening der markten in de sector rundvlees, worden jaarlijks voor het verkoopseizoen, dat op 1 april begint, per Lid-staat oriëntatieprijzen voor runderen en kalveren vastgesteld.

Deze oriëntatieprijzen hebben voor iedere Lid-staat betrekking op prijzen, die in eenzelfde stadium van de groothandel tot stand komen.

De interventieprijz voor runderen hangt samen met de oriëntatieprijs, doordat een Lid-staat deze interventieprijz kan vaststellen op een niveau, dat ligt tussen 93 % en 96 % van de oriëntatieprijs (art. 10 van Verordening 14/64/EEG).

II. PRIJZEN OP DE BINNENLANDSE MARKT

Overeenkomstig art. 5 van Verordening 14/64/EEG en art. 1, lid 3 van Verordening 63/64/EEG van 4.6.1964 (Publikatieblad dd. 10.6.1964 - 7e jaargang, nr. 92) stelt de Commissie elke week per Lid-staat voor runderen en kalveren, marktprijzen vast op de representatieve markten, genoemd in bijlage III van Verordening 14/64/EEG.

Deze marktprijzen vormen het gewogen gemiddelde van de kwaliteiten, berekend aan de hand van de in voornoemde bijlage bepaalde marktaandelen, per kwaliteit.

De marktprijzen voor de Lid-staten hebben betrekking op :

België : Markt : Anderlecht - Levend gewicht
Marktdagen : runderen: woensdag
kalveren: donderdag

Duitsland (BR) : Markten : 12 markten (Noordrijnland-Westfalen)
Aachen, Duisburg, Düsseldorf, Essen, Köln, München-Gladbach, Wuppertal, Dortmund, Bochum, Gelsenkirchen, Hagen en Recklinghausen. - Levend gewicht
De prijzen op deze markten worden gewogen met de respectieve aanvoeren.

Marktdag : maandag

Frankrijk : Markt : La Villette - Geslacht gewicht (poids net sur pied)

De prijzen op maandag van de lopende week en op donderdag van de voorafgaande week worden rekenkundig gemiddeld.

De omrekening van geslacht op levend gewicht heeft plaats aan de hand van de volgende coëfficiënten.

Runderen :

<u>Ossen</u> extra : 58 %	<u>Stieren</u> extra : 60 %	<u>Koelen</u> extra : 59 %
1e kwal. : 55 %	1e kwal. : 56 %	1e kwal. : 54 %
2e kwal. : 52 %		2e kwal. : 51 %
3e kwal. : 49 %		3e kwal. : 47 %

Kalveren : extra : 63 %
1e kwal. : 60 %
2e kwal. : 55 %
3e kwal. : 51 %

Marktdagen : maandag en donderdag

Italië : Markten :

a) Overshotgebied

Modena, Cremona, Firenze, Macerata, Padova, Reggio Emilia, Chivasso - Levend gewicht
Rekenkundig gemiddelde van de noteringen van woensdag van de voorafgaande week tot dinsdag van de lopende week.

b) Tekortgebied

Roma - Geslacht gewicht

De omrekening van geslacht op levend gewicht heeft plaats na toepassing van de volgende correcties

Vitelloni 1e en 2e kwal. : - 6.930 Lit per 100 kg
Ossen en koeien 1e en 2e kwal. : - 5.000 Lit per 100 kg
en Vitelli 1e en 2e kwal. : + 2.500 Lit per 100 kg

Vervolgens worden de volgende omrekeningsfactoren gebruikt :

Runderen :

Vitelloni † 1e kwal. : 58 % Ossen : 1e kwal. : 55 %
 2e kwal. : 54 % 2e kwal. : 50 %
Koeien : 1e kwal. : 55 %
 2e kwal. : 49 %

Kalveren :

Vitelli : 1e kwal. : 61 %
 2e kwal. : 59 %

Een gewogen gemiddelde prijs wordt verkregen door de onder

- a) verkregen prijzen te wegen met 67 % en de onder
b) verkregen prijzen met 33 %.

Luxemburg : Markten : Luxemburg en Esch-sur-Alzette

De prijzen van de twee markten worden rekenkundig gemiddeld - Geslacht gewicht

De omrekening voor de prijzen van geslacht op levend gewicht heeft plaats aan de hand van de volgende coëfficiënten.

Runderen :

Ossen, vaarzen, stieren, koeien : kwal. AA : 55 %
 A : 53 %
 B : 52 %

Kalveren : 60 %

Marktdag : maandag

Nederland : Markten : Rotterdam en 's-Hertogenbosch

Runderen: geslacht gewicht

Kalveren: levend gewicht

De prijzen voor de twee markten worden rekenkundig gemiddeld.

De omrekening van de prijzen van geslacht op levend gewicht heeft voor runderen plaats aan de hand van de volgende coëfficiënten :

Slachtrunderen: Extra : 62 % Vette stieren: 57 % Worstkoeien: 47 %
 1e kwal. : 58 %
 2e kwal. : 56 %
 3e kwal. : 52 %

Marktdagen : Rotterdam - Runderen : maandag
 's-Hertogenbosch - Kalveren : dinsdag

III. PRIJZEN BIJ INVOER

Elke week worden door de Commissie voor runderen en kalveren de prijzen bij invoer vastgesteld. (V.O. 14/64/EEG, V.O. 63/64/EEG en V.O. 140/64/EEG) aan de hand van de prijzen op de meest representatieve markten van derde landen.

Deze prijzen worden verhoogd met forfaitaire bedragen voor de vervoerkosten tot aan de grenzen van de Gemeenschap. Voor Italië werden hogere bedragen voor vervoerkosten vastgesteld.

Als representatieve markten worden beschouwd :

- 1) Denemarken : gemiddelde van de noteringen van
 - a) OXEXPORT = Landbrugets Kvaeg og Kødssalg
 - b) A K = Samvirkende Danske Andels Kreatureksportforening
 - c) D L K = Danske Landbrugeres Kreatursalgsforening
- 2) Groot-Brittannië : gemiddelde van 64 markten
- 3) Ierland : markt van Dublin

BOVINS VIVANTS
LEBENDE RINDER
BOVINI VIVI
LEVENDE RUNDEREN

PRIX DE MARCHÉ
MARKTPREISE
PREZZI DI MERCATO
MARKTPRIJZEN

PAYS DE LA C.E.E.
EWG-LÄNDER
PAESE DELLA CEE
E.E.G.-LÄNDER

VIANDE BOVINE
RINDFLEISCH
CARNE BOVINA
RUNDVLEES

100 Kg-FWI

Marchés Märkte Mercati Markten	Cl. commercialisées Handelklassen Cl. commercializzate Handelklassen	%	1964				1965						
			NOV	DEC	JAN	FEB	MAR	APR	MAI	JUN	JUL	AUG	
BELGIQUE/BELGIE													
Limites inférieure et supérieure CEE		Fb	2.562,5 - 2.937,5					2.875,0 - 3.062,5					
Minimum- en maximumgrenzen EEG		Fb	2.700,0 - 2.800,0					2.900,0 - 3.050,0					
Prix d'orientation national		Fb	2.700,0		2.800,0		2.900,0			3.050,0		3.000,0	2.950,0
Nationale orientatieprijs		Fb	2.700,0		2.800,0		2.900,0			3.050,0		3.000,0	2.950,0
ANDERLECHT	Boeufs - Ossen 60% Génisses-Vaarzen 60%	18	Fb	4.105,0	4.114,5	4.045,2	3.957,1	4.046,8					
			Fb	4.301,7	4.400,0	4.372,6	4.221,4	4.243,6					
	Boeufs - Ossen 55% Génisses-Vaarzen 55%	21	Fb	3.146,7	3.254,8	3.227,4	3.262,5	3.366,1					
			Fb	3.198,3	3.300,0	3.304,8	3.319,6	3.416,1					
	Taureaux-Stieren 60% 55% Lourde Zware	9 13 1	Fb	4.155,0	4.250,0	4.195,2	4.064,3	4.146,8					
			Fb	3.286,7	3.500,0	3.472,6	3.376,8	3.412,9					
			Fb	3.438,3	3.600,0	3.545,2	3.414,3	3.472,6					
	Vaches - Koeien 55% 50%	10 21	Fb	2.710,0	2.754,8	2.722,6	2.700,0	2.804,8					
			Fb	2.241,7	2.300,0	2.300,0	2.300,0	2.404,8					
	Bétail de fabrication-Fabricatievee		7	Fb	1.843,3	1.950,0	1.977,4	2.000,0	2.096,8				
Moyenne pondérée toutes classes Gewogen gemiddelde alle klassen		100	Fb	3.129,2	3.223,1	3.201,6	3.159,1	3.242,2					
			UC-RE	62,584	64,462	64,032	63,182	64,843					
DEUTSCHLAND (BR)													
. Unter- und Obergrenze EWG		DM	205,00 - 235,00					230,00 - 245,00					
Nationaler Orientierungspreis		DM	224,00										
DER 12 MÄRKTE (Nordrhein- Westfalen)	Ochsen	Kl. A	3,0	DM	274,05	304,25	314,15	311,11	312,90				
		Kl. B	0,7	DM	259,27	276,25	286,29	284,24	290,04				
	Färsen	Kl. A	17,7	DM	259,66	276,27	288,02	289,10	292,35				
		Kl. B	5,0	DM	243,33	258,10	269,29	272,23	272,96				
		Kl. C	1,0	DM	215,38	217,25	238,87	233,86	239,95				
	Bullen	Kl. A	21,6	DM	297,77	311,12	317,37	316,35	320,29				
		Kl. B	11,0	DM	272,30	286,44	295,31	294,62	299,61				
		Kl. C	1,4	DM	243,05	255,35	260,36	260,18	269,67				
	Kühe	Kl. A	11,0	DM	237,78	248,88	259,35	260,88	265,79				
		Kl. B	16,1	DM	219,93	225,05	236,27	238,15	244,26				
		Kl. C	9,5	DM	197,41	204,15	215,94	220,29	225,38				
		Kl. D	2,0	DM	166,14	170,36	179,33	184,94	192,21				
	Gewogener Durchschnitt aller Klassen		100	DM	251,63	263,73	273,61	274,49	278,94				
				RE	62,908	65,933	68,403	68,623	69,736				

BOVINS VIVANTS
LEBENDE RINDER
BOVINI VIVI
LEVENDE RUNDEREN

PRIX DE MARCHÉ
MARKTPREISE
PREZZI DI MERCATO
MARKTPRIJZEN

PAYS DE LA C.E.E.
EWG-LÄNDER
PAESE DELLA CEE
E.E.G.-LÄNDER

VIANDE BOVINE
RINDFLEISCH
CARNE BOVINA
RUNDVLEES

100 Kg-FVI

Marchés Märkte Mercati Markten	Cl. commercialisées Handelklassen Cl. commercializzate Handelklassen	%	1965										
			MAR					APR				MAI	
			26-4	5-11	12-18	19-25	26-1	2-8	9-15	16-22	23-29	30-6	
BELGIQUE/BELGIE													
Limites inférieure et supérieure CEE Minimum- en maximumgrenzen EEG			Fb	2.562,5 - 2.937,5					2.875,0 - 3.062,5				
Prix d'orientation national Nationale oriëntatieprijs			Fb	2.900,0					3.050,0				
ANDERLECHT	Boeufs - Ossen 60% Génisses-Vaarsen 60%	18	Fb	3.950,0	4.050,0	4.050,0	4.050,0	4.100,0					
			Fb	4.200,0	4.250,0	4.250,0	4.250,0	4.250,0					
	Boeufs - Ossen 55% Génisses-Vaarsen 55%	21	Fb	3.250,0	3.350,0	3.350,0	3.350,0	3.500,0					
			Fb	3.300,0	3.400,0	3.400,0	3.400,0	3.550,0					
	Taureaux-Stieren 60% 55% Lourds Zware	9 13	Fb	4.050,0	4.150,0	4.150,0	4.150,0	4.200,0					
			Fb	3.350,0	3.400,0	3.400,0	3.400,0	3.500,0					
	Vaches - Koeien 55% 50%	10 21	Fb	2.700,0	2.750,0	2.750,0	2.850,0	2.950,0					
			Fb	2.300,0	2.350,0	2.350,0	2.450,0	2.550,0					
Bétail de fabrication Fabricatievees		7	Fb	2.000,0	2.100,0	2.100,0	2.100,0	2.150,0					
Moyenne pondérée toutes classes Gewogen gemiddelde alle klassen			100	Fb	3.148,3	3.221,3	3.221,3	3.252,3	3.341,8				
				UC-RE	62,965	64,425	64,425	65,045	66,835				
DEUTSCHLAND (BR)													
Unter- und Obergrenze EWG			DM	205,00 - 235,00					230,00 - 245,00				
Nationaler Orientierungspreis			DM	224,00									
DER 12 MÄRKTE (Nordrhein- Westfalen)	Ochsen	Kl. A	3,0	DM	313,80	318,20	311,00	310,60	311,00				
				DM	290,90	293,30	292,40	283,70	290,30				
	Färsen	Kl. A	17,7	DM	293,70	294,90	292,00	290,60	290,90				
				DM	274,60	274,50	273,70	269,70	273,00				
				DM	236,40	240,10	257,30	232,40	230,70				
	Bullen	Kl. A	21,6	DM	320,00	322,70	320,80	318,80	318,80				
				DM	300,40	301,10	301,00	299,30	296,10				
				DM	271,60	267,60	274,60	266,70	268,50				
	Kühe	Kl. A	11,0	DM	266,00	268,20	266,00	265,10	263,40				
				DM	241,80	248,20	244,10	243,30	242,60				
				DM	222,10	227,50	225,20	224,70	226,10				
				DM	189,00	187,10	192,80	195,30	196,00				
Kl. B	16,1	DM	222,10	227,50	225,20	224,70	226,10						
		DM	189,00	187,10	192,80	195,30	196,00						
Kl. C	9,5	DM	189,00	187,10	192,80	195,30	196,00						
		DM	189,00	187,10	192,80	195,30	196,00						
Kl. D	2,0	DM	189,00	187,10	192,80	195,30	196,00						
		DM	189,00	187,10	192,80	195,30	196,00						
Gewogener Durchschnitt aller Klassen			100	DM	278,57	281,31	279,38	277,65	277,43				
				RE	69,641	70,328	69,844	69,413	69,358				

BOVINS VIVANTS
LEBENDE RINDER
BOVINI VIVI
LEVENDE RUNDEREN

PRIX DE MARCHÉ
MARKTPREISE
PREZZI DI MERCATO
MARKTPRIJZEN

PAYS DE LA C.E.E.
EWG-LÄNDER
PAESI DELLA CEE
E.F.G.-LANDEN

VIANDE BOVINE
RINDFLEISCH
CARNE BOVINA
RUNDVLEES

100 Kg-PVI

Marchés Märkte Mercati Markten	Cl. commercialisées Handelklassen Cl. commercializzate Handelklassen	%	1 9 6 4		1 9 6 5								
			NOV	DEC	JAN	FEB	MAR	APR	MAI	JUN	JUL	AUG	
FRANCE													
Limites inférieure et supérieure CEE			Ff	253,03 - 290,05					283,88 - 302,40				
Prix d'orientation national			Ff	273,00					287,00				
LA VILLETTE	Bœufs	Extra	15	Ff	374,33	379,38	383,64	374,87	371,93				
		1e qual.	21	Ff	302,04	309,26	321,27	318,39	319,14				
		2e qual.	3	Ff	243,45	244,72	256,88	259,78	263,34				
		3e qual.	2	Ff	205,74	206,15	223,80	231,44	234,73				
	Taureaux	Extra	1	Ff	338,70	339,52	352,16	342,51	340,07				
		1e qual.	2	Ff	296,80	300,47	310,10	300,56	301,80				
	Vaches	Extra	12	Ff	392,59	397,45	401,39	396,78	397,66				
		1e qual.	12	Ff	282,28	292,12	301,13	297,39	301,83				
		2e qual.	23	Ff	238,77	240,01	251,94	254,78	258,28				
		3e qual.	9	Ff	197,34	197,73	214,67	221,99	225,15				
Moyenne pondérée toutes classes			100	Ff	293,98	298,47	308,49	306,83	308,45				
				UC	59,546	60,455	62,485	62,148	62,476				
ITALIA													
Limiti minimo e massimo CEE			Lit	32.031 - 36.719					35.938 - 38.281				
Prezzo di orientamento nazionale			Lit	35.000					37.500				
FIRENZE, MACERATA, PADOVA, REGGIO-EMILIA e ROMA	Vitelloni	1a qual.	27	Lit	54.905	54.027	54.796	54.145	54.239				
		2a qual.	22	Lit	48.368	47.576	47.915	47.323	47.570				
CHIVASSO, MODENA e ROMA	Buoi	1a qual.	7	Lit	48.899	49.692	49.934	49.279	49.284				
		2a qual.	11	Lit	42.494	43.739	44.150	43.607	43.673				
CREMONA, MODENA, MACERATA e ROMA	Vacche	1a qual.	8	Lit	40.266	40.527	41.475	40.266	40.860				
		2a qual.	15	Lit	31.817	31.801	32.892	31.835	32.090				
		3a qual.	10	Lit	21.783	22.565	22.895	22.506	22.436				
Media ponderata tutte classi			100	Lit	43.735	43.613	44.230	43.524	43.690				
				UC	69,976	69,781	70,768	69,638	69,903				

BOVINS VIVANTS
LEBENDE RINDER
BOVINI VIVI
LEVENDE RUNDEREN

PRIX DE MARCHÉ
MARKTPREISE
PREZZI DI MERCATO
MARKTPRIJZEN

PAYS DE LA C.E.E.
EWG-LÄNDER
PAESI DELLA CEE
E.E.G.-LANDEN

VIANDE BOVINE
RINDFLEISCH
CARNE BOVINA
RUNDVLEES

100 Kg-PVI

Marchés Märkte Mercati Markten	Cl. commercialisées Handelklassen Cl. commercializzate Handelklassen	%	1 9 6 5											
			MAR					APR				MAI		
			26-4	5-11	12-18	19-25	26-1	2-8	9-15	16-22	23-29	30-6		
FRANCE														
Limites inférieure et supérieure CEE			Ff	253,03 - 290,05					283,88 - 302,40					
Prix d'orientation national			Ff	273,00					287,00					
LA VILLETTE	Bœufs	Extra	15	Ff	372,94	372,36	372,36	370,62	371,78					
		1e qual.	21	Ff	320,10	320,10	319,55	317,35	319,00					
		2e qual.	3	Ff	262,08	263,64	264,16	263,12	263,12					
		3e qual.	2	Ff	233,24	234,22	235,20	235,20	235,20					
	Taureaux	Extra	1	Ff	342,60	340,80	340,80	339,60	337,20					
		1e qual.	2	Ff	300,72	300,72	302,40	302,40	302,40					
	Vaches	Extra	12	Ff	397,66	397,66	397,66	397,66	397,66					
		1e qual.	12	Ff	299,16	300,78	302,40	302,40	303,48					
		2e qual.	23	Ff	257,04	258,57	259,08	258,06	258,06					
		3e qual.	9	Ff	223,72	224,66	225,60	225,60	225,60					
Moyenne pondérée toutes classes			100	Ff	308,00	308,59	308,94	307,94	308,57					
			UC	62,386	62,506	62,577	62,374	62,501						
ITALIA														
Limiti minimo e massimo CEE			Lit	32.031 - 36.719					35.938 - 38.281					
Prezzo di orientamento nazionale			Lit	35.000					37.500					
FIRENZE, MACERATA, PADOVA, REGGIO-EMILIA e ROMA	Vitelloni	1a qual.	27	Lit	54.191	54.191	54.191	54.083	54.568					
		2a qual.	22	Lit	47.666	47.577	47.493	47.357	47.834					
CHIVASSO, MODENA e ROMA	Bucì	1a qual.	7	Lit	49.284	49.284	49.284	49.284	49.284					
		2a qual.	11	Lit	43.673	43.673	43.673	43.673	43.673					
CREMONA, MODENA, MACERATA e ROMA	Vacche	1a qual.	8	Lit	40.608	40.608	40.720	40.943	41.390					
		2a qual.	15	Lit	32.102	32.102	32.102	31.712	32.493					
		3a qual.	10	Lit	22.500	22.500	22.750	21.750	22.750					
Media ponderata tutte classi			100	Lit	43.686	43.666	43.682	43.482	43.971					
			UC	69,897	69,866	69,891	69,571	70,353						

BOVINS VIVANTS
LEVENDE RINDER
BOVINI VIVI
LEVENDE RUNDEREN

PRIX DE MARCHÉ
MARKTPRISE
PREZZI DI MERCATO
MARKTPRIJZEN

PAYS DE LA C.E.E.
EWG-LÄNDER
PAESI DELLA CEE
E.E.G.-LÄNDER

VIANDE BOVINE
RINDFLEISCH
CARNE BOVINA
RUNDVLEES

100 Kg-PVI

Marchés Märkte Mercati Markten	Cl. commercialisées Handelklassen Cl. commercializzate Handelklassen	%	1964		1965								
			NOV	DEC	JAN	FEB	MAR	APR	MAI	JUN	JUL	AUG	
LUXEMBOURG													
Limites inférieure et supérieure CEE			Flux	2.562,5 - 2.937,5					2.875,0 - 3.062,5				
Prix d'orientation national			Flux	2.888,0					3.000,0				
LUXEMBOURG- ESCH-ALZETTE	Boeufs, gé- nissés, taureaux	Cl. AA	65	Flux	3.224,4	3.241,7	3.242,7	3.250,4	3.311,0				
		Cl. A	11	Flux	2.620,0	2.616,6	2.628,5	2.609,6	2.614,1				
		Cl. B	1	Flux	2.174,9	2.201,4	2.159,3	2.164,5	2.196,6				
	Vaches	Cl. AA	3	Flux	3.040,4	3.084,9	3.051,1	3.053,1	3.141,7				
		Cl. A	14	Flux	2.569,1	2.564,6	2.568,2	2.568,5	2.585,0				
		Cl. B	6	Flux	2.152,7	2.155,3	2.146,2	2.149,4	2.159,2				
Moyenne pondérée toutes classes			100	Flux	2.985,9	2.997,9	2.998,4	3.001,6	3.047,3				
			UC	59,718	59,958	59,968	60,032	60,947					
NEDERLAND													
Minima- en maximumgrenzen EEC			Fl	185,53 - 212,68					208,15 - 221,73				
Nationale orientatieprijs			Fl	199,00					212,50				
ROTTERDAM- 's HERTOGEN- BOSCH	Slacht- runderen	Extra	10	Fl	263,29	267,56	265,71	268,79	273,39				
		1e Kwal.	40	Fl	226,09	230,08	232,59	232,80	236,22				
		2e Kwal.	32	Fl	195,22	201,83	201,79	202,11	205,76				
		3e Kwal.	10	Fl	165,54	170,12	170,61	171,71	176,59				
	Vette stieren		3	Fl	226,94	228,66	229,66	234,33	236,31				
	Worstkoeien		5	Fl	145,07	141,65	142,62	147,40	152,87				
Gewogen gemiddelde alle klassen			100	Fl	209,85	214,33	215,26	216,24	220,06				
			RE	97,970	99,207	99,464	99,735	60,790					

BOVINS VIVANTS
LEBENDE RINDER
BOVINI VIVI
LEVENDE RUNDEREN

PRIX DE MARCHÉ
MARKTPREISE
PREZZI DI MERCATO
MARKTPRIJZEN

PAYS DE LA C.E.E.
EWG-LÄNDER
PAESI DELLA CEE
E.S.G.-LANDEN

VIANDE BOVINE
RINDFLEISCH
CARNE BOVINA
RUNDVLEES

100 Kg-FWI

Marchés Märkte Mercati Markten	Cl. commercialisées Handelklassen Cl. commercializzate Handelklassen	%	1965										
			MAR					APR				MAI	
			26-4	5-11	12-18	19-25	26-1	2-8	9-15	16-22	23-29	30-6	
LUXEMBOURG													
Limites inférieure et supérieure CEE			Flux	2.562,5 - 2.937,5					2.875,0 + 3.062,5				
Prix d'orientation national			Flux	2.888,0					3.000,0				
LUXEMBOURG- ESCH-ALZETTE	Boeufs, gé- nissés, taureaux	Cl. AA	65	Flux	3.255,5	3.278,0	3.301,7	3.350,1	3.351,7				
		Cl. A	11	Flux	2.609,7	2.655,3	2.608,1	2.589,6	2.604,4				
		Cl. B	1	Flux	2.171,0	2.197,0	2.197,0	2.210,0	2.197,0				
	Vaches	Cl. AA	3	Flux	3.108,6	3.145,5	3.151,5	3.136,7	3.153,7				
		Cl. A	14	Flux	2.565,7	2.582,2	2.579,5	2.590,6	2.600,7				
		Cl. B	6	Flux	2.162,7	2.146,6	2.157,5	2.167,9	2.163,7				
Moyenne pondérée toutes classes			100	Flux	3.007,0	3.029,4	3.040,1	3.071,4	3.075,6				
				UC	60,141	60,588	60,801	61,427	61,512				
NEderland													
Minimum- en maximumgrenzen EEG			Fl	185,53 - 212,68					208,15 - 221,73				
Nationale orientatieprijs			Fl	199,00					212,50				
ROTTERDAM- 'S HEERTOGEN- BOSCH	Slacht- runderen	Extra	10	Fl	268,46	272,80	272,80	273,11	278,38				
		1 ^e Kwal.	40	Fl	232,00	236,64	236,64	235,19	239,25				
		2 ^e Kwal.	32	Fl	202,44	205,80	205,80	204,40	209,44				
		3 ^e Kwal.	10	Fl	172,12	175,76	177,06	175,76	180,96				
	Vette stieren		3	Fl	233,13	236,55	236,55	235,98	238,26				
	Worstkoeien		5	Fl	149,46	152,28	152,99	152,75	155,81				
Gewogen gemiddelde alle klassen			100	Fl	216,11	220,08	220,24	219,09	223,59				
				BE	59,698	60,795	60,841	60,522	61,766				

BOVINS VIVANTS
LEBENDE RINDER
BOVINI VIVI
LEVENDE RUNDEREN

PRIX DE MARCHÉ
MARKTPREISE
PREZZI DI MERCATO
MARKTPRIJZEN

PAYS TIERS
DRITTLÄNDER
PAESI TERZI
DERDE LANDE

VIANDE BOVINE
RINDFLEISCH
CARNE BOVINA
RUNDVLEES

FWI

Marchés Märkte Mercati Markten	Cl. commercialisées Handelsklassen Cl. commercializzate Handelsklassen	1964		1965									
		NOV	DEC	JAN	FEB	MAR	APR	MAI	JUN	JUL	AUG		
DANMARK													
ØKKEPORT, AK, DLK	Stude	Prima	pr/kg	355,50	371,21	376,13	371,79	379,03					
		1. Kl.	pr/kg	337,00	352,02	357,50	354,55	364,03					
		2. Kl.	pr/kg	312,58	327,58	334,19	335,71	344,03					
	Kvier	Prima	pr/kg	339,00	354,27	359,11	365,27	365,00					
		1. Kl.	pr/kg	322,50	334,52	340,48	349,29	350,00					
		2. Kl.	pr/kg	305,00	317,02	322,74	329,29	330,00					
	Køer m. Kalvetænder	Prima	pr/kg	293,83	303,95	317,10	330,54	331,69					
		1. Kl.	pr/kg	278,42	287,26	296,29	310,18	310,00					
	Køer	1. Kl.	pr/kg	274,17	275,57	281,86	295,45	298,71					
		2. Kl.	pr/kg	251,67	252,50	256,86	267,95	275,89					
		3. Kl.	pr/kg	222,08	223,07	227,42	237,32	245,89					
	Tyre	Prima	pr/kg	382,75	392,58	398,23	386,25	388,55					
		1. Kl.	pr/kg	356,83	365,65	373,15	367,50	367,50					
		2. Kl.	pr/kg	326,83	335,65	343,39	340,00	340,00					
Ø Arith.		pr/kg	311,30	320,92	327,46	331,51	335,02						
		UC-RE 100kg	45,069	46,462	47,409	47,992	48,504						
IRIE													
DUBLIN	Heifers	Prime	s.d. cut	145.3 ⁴ / ₅	151.8	164.6 ¹ / ₂	167.11	170.9					
		Secondary	s.d. cut	138.2 ¹ / ₅	144.0 ⁴ / ₅	157.10 ³ / ₄	162.3 ¹ / ₅	163.4 ¹ / ₅					
		Cows	s.d. cut	123.8 ⁴ / ₅	128.7	140.0 ⁴ / ₅	141.9	139.0 ² / ₅					
	Bullocks	Prime	s.d. cut	152.6	156.7 ³ / ₅	169.3	167.10	171.3					
		Secondary	s.d. cut	144.4 ³ / ₅	148.11 ³ / ₅	162.6	161.11	165.2					
	Cows	Best beef	s.d. cut	109.6 ¹ / ₅	118.0 ⁴ / ₅	126.3	125.5 ² / ₅	123.2 ³ / ₅					
		Secondary	s.d. cut	95.1 ³ / ₅	101.4 ² / ₅	107.6	106.11 ³ / ₅	103.6 ² / ₅					
	Bulls	Best fat	s.d. cut	169.0 ³ / ₅	170.6 ⁴ / ₅	181.9 ² / ₅	171.0 ² / ₅	181.0 ³ / ₅					
		Others	s.d. cut	152.0 ² / ₅	153.3 ³ / ₅	165.10 ² / ₅	160.0 ⁴ / ₅	166.6 ¹ / ₅					
	Ø Arith.		s.d. cut	136.2 ² / ₅	141.5 ² / ₅	152.10	151.8	153.9					
			UC-RE 100kg	37,534	38,987	42,118	41,796	42,373					
	GREAT - BRITAIN												
Ø 64 MARKETS	Grade I Steers 7½-11½	cwt	s.d. cut	173.0	181.6 ³ / ₅	186.1 ¹ / ₂	182.3 ⁴ / ₅	178.1 ³ / ₅					
		cwt	s.d. cut	169.2	176.10 ² / ₅	183.5 ¹ / ₂	180.6 ⁴ / ₅	177.0 ⁴ / ₅					
	Grade II Light 6½-11	cwt	s.d. cut	163.4 ⁴ / ₅	170.7 ³ / ₅	178.8	175.9 ⁴ / ₅	172.1 ¹ / ₅					
		cwt	s.d. cut	161.5 ¹ / ₅	170.6 ³ / ₅	177.0 ² / ₅	172.3 ⁴ / ₅	167.8 ³ / ₅					
	Fat cows	cwt	s.d. cut	109.2	116.1 ⁴ / ₅	124.6 ³ / ₅	128.4 ⁴ / ₅	131.11 ¹ / ₅					
Ø Arith.		s.d. cut	155.2 ⁴ / ₅	163.1 ³ / ₅	169.11 ³ / ₅	167.10 ³ / ₅	165.4 ³ / ₅						
		UC-RE 100kg	42,779	44,956	46,839	46,265	45,577						

BOVINS VIVANTS
LEBENDE RINDER
BOVINI VIVI
LEVENDE RUNDEREN

PRIX DE MARCHÉ
MARKTPREISE
PREZZI DI MERCATO
MARKTPRIJZEN

PAIS TIERS
DRITTLÄNDER
PAESI TERZI
DERDE LANDEN

VIANDE BOVINE
RINDFLEISCH
CARNE BOVINA
RUNDVLEES

FVI

Marchés Märkte Mercati Markten	Cl. commercialisées Handelsklassen Cl. commercializzate Handelsklassen	1 9 6 5										
		MAR					APR					MAI
		26-4	5-11	12-18	19-25	26-1	2-8	9-15	16-22	23-29	30-6	
DANMARK												
OXEKPORT, AK, DLK	Stude	Prima	\$/re/ kg	380,00	380,00	380,00	380,00	375,00				
		1. Kl.	\$/re/ kg	365,00	365,00	365,00	365,00	360,00				
		2. Kl.	\$/re/ kg	345,00	345,00	345,00	345,00	340,00				
	Kvier	Prima	\$/re/ kg	365,00	365,00	365,00	365,00	365,00				
		1. Kl.	\$/re/ kg	350,00	350,00	350,00	350,00	350,00				
		2. Kl.	\$/re/ kg	330,00	330,00	330,00	330,00	330,00				
	Køer m. Kalvetaender	Prima	\$/re/ kg	330,00	332,50	332,50	332,50	330,00				
		1. Kl.	\$/re/ kg	310,00	310,00	310,00	310,00	310,00				
	Køer	1. Kl.	\$/re/ kg	297,50	300,00	300,00	300,00	295,00				
		2. Kl.	\$/re/ kg	272,50	277,50	277,50	277,50	272,50				
		3. Kl.	\$/re/ kg	242,50	247,50	247,50	247,50	242,50				
	Tyre	Prima	\$/re/ kg	387,50	387,50	387,50	390,00	390,00				
1. Kl.		\$/re/ kg	367,50	367,50	367,50	367,50	367,50					
	2. Kl.	\$/re/ kg	340,00	340,00	340,00	340,00	340,00					
\$ Arith.			\$/re/ kg	334,46	335,54	335,54	335,71	333,39				
		UC-RE 100kg		48,423	48,578	48,578	48,604	48,268				
I R E												
DUBLIN	Heifers	Prime	s.d. cwt	168.6	172.0	172.6	170.6	169.0				
		Secondary	s.d. cwt	163.0	164.0	164.0	163.0	162.6				
		Cows	s.d. cwt	140.0	140.0	140.0	140.0	135.0				
	Bullocks	Prime	s.d. cwt	170.0	172.6	173.0	170.0	170.0				
		Secondary	s.d. cwt	164.0	167.0	167.0	164.0	163.0				
	Cows	Best beef	s.d. cwt	120.0	120.0	125.0	125.0	125.0				
		Secondary	s.d. cwt	102.6	102.6	105.0	105.0	102.0				
	Bulls	Best fat	s.d. cwt	170.0	175.0	185.0	185.0	186.3				
		Others	s.d. cwt	156.0	160.0	170.0	170.0	173.0				
	\$ Arith.			s.d. cwt	150.5 ^{1/3}	152.6 ^{2/3}	155.8 ^{2/3}	154.8 ^{2/3}	153.11 ^{2/3}			
		UC-RE 100kg		41,460	42,041	42,914	42,638	42,432				
G R E A T - B R I T A I N												
\$ 64 MARKETS	Grade I Steers 7½-11½	cwt	s.d. cwt	181.0	182.0	180.0	176.0	172.0				
		Heifers 6½-9½	cwt	s.d. cwt	179.0	180.0	177.0	174.0	176.0			
	Grade II Light 6½-11	cwt	s.d. cwt	174.0	175.0	173.0	169.0	170.0				
		Heavy over 11	cwt	s.d. cwt	171.0	172.0	170.0	165.0	161.0			
	Fat cows	cwt	s.d. cwt	131.0	136.0	132.0	130.0	130.0				
\$ Arith.			s.d. cwt	167.2 ^{2/5}	169.0	166.4 ^{4/5}	162.9 ^{3/5}	161.9 ^{3/5}				
		UC-RE 100kg		46,077	46,573	45,857	44,864	44,589				

VEAUX VIVANTS
LEVENDE KALBER
VITELLI VIVI
LEVENDE KALVEREN

PRIX DE MARCHÉ
MARKTPRIJSE
PREZZI DI MERCATO
MARKTPRIJZEN

PAYS DE LA C.E.E.
EWG-LÄNDER
PAESI DELLA CEE
E.E.G.-LANDEN

VIANDE BOVINE
RINDFLEISCH
CARNE BOVINA
RUNDVLEES

100 Kg -PVI

Marchés Märkte Mercati Markten	Qualités Qualitäten Qualità Kwaliteiten	%	1964		1965								
			NOV	DEC	JAN	FEB	MAR	APR	MAI	JUN	JUL	AUG	
BELGIQUE-BELGIE													
Limites inférieure et supérieure CEE Minima- en maximumgrenzen EWG			Fb	3.812,5 - 4.312,5					3.900,0 - 4.250,0				
Prix d'orientation national Nationale oriëntatieprijs			Fb	3.900,0					3.900,0				
ANDERLECHT	Veaux- Kalveren	Extra blanc- bijs. goed	2	Fb	6.646,7	7.035,5	7.125,8	6.776,8	6.809,7				
		Bons-good	7	Fb	5.700,0	6.045,2	5.954,8	5.537,5	5.669,4				
		Ordinaires- gewone	76	Fb	4.551,7	4.800,0	4.572,6	4.103,6	4.350,0				
		Médiocres- middelmatige	15	Fb	3.751,7	4.022,6	3.838,7	3.446,4	3.700,0				
Moyenne pondérée Gewogen gemiddelde			100	Fb	4.554,0	4.815,3	4.610,3	4.158,8	4.394,1				
				UC-RE	91,080	96,306	92,206	83,176	87,881				
DEUTSCHLAND (BR)													
Unter- und Obergrenze EWG			DM	305,00 - 345,00					312,00 - 340,00				
Nationaler Orientierungspreis			DM	336,00									
DES 12 MARCHÉS (Nordrhein- Westfalen)	Kalber	Kl. A	42	DM	443,73	453,07	435,41	396,14	417,44				
		Kl. B	36	DM	412,10	424,91	401,77	368,31	388,34				
		Kl. C	17	DM	362,81	369,95	351,97	334,36	345,18				
		Kl. D	5	DM	286,17	290,93	286,80	272,10	269,63				
Gewogener Durchschnitt			100	DM	410,71	420,70	401,68	369,42	387,29				
				RE	102,678	105,175	100,420	92,355	96,823				
FRANCE													
Limites inférieure et supérieure CEE			Ff	376,45 - 425,82					385,09 - 419,65				
Prix d'orientation national			Ff	400,00					402,00				
LA VILLETTE	Veaux	Extra	27	Ff	529,41	568,97	604,60	593,55	578,48				
		1 ^e qual.	35	Ff	421,70	481,55	521,81	503,25	482,42				
		2 ^e qual.	26	Ff	347,33	396,18	430,33	416,63	400,17				
		3 ^e qual.	12	Ff	295,63	335,70	381,43	370,48	343,51				
Moyenne pondérée			100	Ff	416,32	465,45	503,53	489,18	470,30				
				UC	84,326	94,277	101,990	99,083	95,260				

VEAUX VIVANTS
LEBENDE KALBER
VITELLI VIVI
LEVENDE KALVEREN

PRIX DE MARCHÉ
MARKTPREISE
PREZZI DI MERCATO
MARKTPRIJZEN

PAYS DE LA C.E.E.
EWG-LÄNDER
PAESI DELLA CEE
E.E.G.-LÄNDER

VIANDE BOVINE
RINDFLEISCH
CARNE BOVINA
RUNDVLEES

100 Kg - PVI

Marchés Märkte Mercati Markten	Qualités Qualitäten Qualità Kvaliteiten	%	1 9 6 5										
			MAR					APR				MAI	
			26-4	5-11	12-18	19-25	26-1	2-8	9-15	16-22	23-29	30-6	
BELGIQUE-BELGIE													
Limites inférieure et supérieure CEE Minima- en maximumgrenzen EGS			Fb	3.812,5 - 4.312,5					3.900,0 - 4.250,0				
Prix d'orientation national Nationale oriëntatieprijs			Fb	3.900,0					3.900,0				
ANDERLECHT	Veaux- Kalveren	Extra blanc- bijs. goed	2	Fb	6.800,0	6.800,0	6.800,0	6.800,0	6.850,0				
		Bons-goed	7	Fb	5.650,0	5.650,0	5.650,0	5.650,0	5.750,0				
		Ordinaires- gewone	76	Fb	4.350,0	4.350,0	4.350,0	4.350,0	4.350,0				
		Médiocres- middelmattige	15	Fb	3.700,0	3.700,0	3.700,0	3.700,0	3.700,0				
Moyenne pondérée Gewogen gemiddelde			100	Fb	4.392,5	4.392,5	4.392,5	4.392,5	4.400,5				
				UC-RE	87,850	87,850	87,850	87,850	88,010				
DEUTSCHLAND (BR)													
Unter- und Obergrenze EWG			DM	305,00 - 345,00					312,00 - 340,00				
Nationaler Orientierungspreis			DM	336,00									
DES 12 MARCHÉ (Nordrhein- Westfalen)	Kalber	Kl. A	42	DM	405,50	416,00	418,60	416,70	426,60				
		Kl. B	36	DM	371,90	391,40	389,20	385,10	398,50				
		Kl. C	17	DM	332,00	341,70	349,80	343,00	355,20				
		Kl. D	5	DM	259,30	260,20	261,00	292,00	271,50				
Gewogener Durchschnitt			100	DM	373,60	386,72	388,44	386,56	396,59				
				RE	93,400	96,681	97,110	96,640	99,148				
FRANCE													
Limites inférieure et supérieure CEE			Ff	376,45 - 425,82					385,09 - 419,65				
Prix d'orientation national			Ff	400,00					402,00				
LA VILLETTE	Veaux	Extra	27	Ff	585,90	582,75	573,30	579,60	573,30				
		1e qual.	35	Ff	492,00	492,00	474,00	483,00	474,00				
		2e qual.	26	Ff	404,25	404,25	396,00	401,50	396,00				
		3e qual.	12	Ff	354,45	351,90	336,60	341,70	336,60				
Moyenne pondérée			100	Ff	478,03	476,88	464,04	470,94	464,04				
				UC	96,825	96,591	93,992	95,388	93,992				

VEAUX VIVANTS
LEBENDE KALBER
VITELLI VIVI
LEVENDE KALVEREN

PRIX DE MARCHÉ
MARKTPREISE
PREZZI DI MERCATO
MARKTPRIJZEN

PAYS DE LA C.E.E.
EWG LÄNDER
PAESI DELLA CEE
E.E.G. LANDE

VIANDE BOVINE
RINDFLEISCH
CARNE BOVINA
RONDVLEES

100 Kg - PVI

Marchés Märkte Mercati Markten	Qualités Qualitäten Qualità Kwaliteiten	%	1964		1965								
			NOV	DEC	JAN	FEB	MAR	APR	MAI	JUN	JUL	AUG	
ITALIA													
Limiti minimo e massimo CEE			Lit	47.656 - 53.906					48.750 - 53.125				
Prezzi di orientamento nazionale			Lit	51.600					51.563				
§ REGGIO-EMILIA PADOVA, CREMONA, MACERATA e ROMA	Vitelli	1a qual.	60	Lit	72.713	74.505	76.322	73.850	70.624				
		2a qual.	40	Lit	64.384	66.584	68.327	65.710	63.046				
Media ponderata			100	Lit	69.381	71.337	73.124	70.594	67.593				
				UC	111,010	114,139	116,998	112,950	108,149				
LUXEMBOURG													
Limites inférieure et supérieure CEE			Flux	3.812,5 - 4.312,5					3.900,0 - 4.250,0				
Prix d'orientation national			Flux	4.250,0					4.250,0				
§ LUXEMBOURG- ESCH-S- ALZETTE	Veaux		100	Flux	4.748,0	4.914,0	5.001,5	5.019,0	4.823,2				
				UC	94,960	98,280	100,030	100,380	96,463				
NEDERLAND													
Minimum- en maximumgrenzen EEG			Fl	276,03 - 312,23					282,36 - 307,70				
Nationale orientatieprijs			Fl	285,00					285,00				
§ ROTTERDAM- 'S HERTOGEN- BOSCH	Kalveren	1e Kwal.	25	Fl	371,20	433,24	418,84	364,73	360,53				
		2e Kwal.	55	Fl	347,40	407,08	390,34	341,34	338,71				
		3e Kwal.	20	Fl	323,18	375,52	350,18	313,63	314,19				
Gewogen gemiddelde			100	Fl	348,51	407,31	389,43	341,65	339,26				
				RE	96,273	112,517	107,577	94,378	93,719				

VEAUX VIVANTS
LEBENDE KALBER
VITELLI VIVI
LEVENDE KALVEREN

PRIX DE MARCHE
MARKTPREISE
PREZZI DI MERCATO
MARKTPRIJZEN

PAYS DE LA C.E.E.
EWG LÄNDER
PAESI DELLA CEE
E.E.G. LANDE

VIANDE BOVINE
RINDFLEISCH
CARNE BOVINA
RUNDVLEES

100 Kg - FVI

Marchés Märkte Mercati Markten	Qualités Qualitäten Qualità Kwaliteiten	%	1965										
			MAR					APR					MAI
			26-4	5-11	12-18	19-25	26-1	2-8	9-15	16-22	23-29	30-6	
ITALIA													
Limiti minimo e massimo CEE			Lit	47.656 - 53.906					48.750 - 53.125				
Prezzi di orientamento nazionale			Lit	51.600					51.563				
Ø REGGIO-EMILIA PADOVA, CREMONA, MACERATA e ROMA	Vitelli	1a qual.	60	Lit	71.994	71.240	70.403	69.465	70.604				
		2a qual.	40	Lit	64.241	63.571	62.649	62.036	63.278				
Media ponderata			100	Lit	68.893	68.172	67.301	66.493	67.674				
				UC	110,228	109,076	107,682	106,389	108,278				
LUXEMBOURG													
Limites inférieure et supérieure CEE			Flux	3.812,5 - 4.312,5					3.900,0 - 4.250,0				
Prix d'orientation national			Flux	4.250,0					4.250,0				
Ø LUXEMBOURG- ESCH-S- ALZETTE	Veaux		100	Flux	4.950,0	4.822,2	4.803,0	4.813,2	4.774,8				
				UC	99,000	96,444	96,060	96,264	95,496				
NEDERLAND													
Minima- en maximumgrenzen EEG			F1	276,03 - 312,23					282,36 - 307,70				
Nationale oriëntatieprijs			F1	285,00					285,00				
Ø ROTTERDAM- 'S HERTOGEN- BOSCH	Kalveren	1e Kwal.	25	F1	356,50	356,50	359,00	359,00	371,50				
		2e Kwal.	55	F1	332,50	335,00	337,50	337,50	350,00				
		3e Kwal.	20	F1	307,50	311,50	312,50	314,00	324,00				
Gewogen gemiddelde			100	F1	333,50	335,68	337,88	338,18	350,18				
				RE	92,127	92,728	93,336	93,419	96,733				

VEAUX VIVANTS
LEBENDE KÄLBER
VITELLI VIVI
LEVENDE KALVEREN

PRIX DE MARCHÉ
MARKTPREISE
PREZZI DI MERCATO
MARKTPRIJZEN

PAYS TIERS
DRITTLÄNDER
PAESI TERZI
DERDE LANDE

VIANDE BOVINE
RINDFLEISCH
CARNE BOVINA
RUNDVLEES

D A N M A R K

PVI

Marchés Märkte Mercati Markten	Qualités Qualitäten Qualità Kwaliteiten	%		1964		1965							
				NOV	DEC	JAN	FEB	MAR	APR	MAI	JUN	JUL	AUG
				gros/kg	gros/kg	gros/kg	gros/kg	gros/kg	gros/kg	gros/kg	gros/kg	gros/kg	gros/kg
Ø OXEXPORT, AK, DLK	Fedekalve Prima	64	gros/kg	412,17	420,32	426,61	425,18	416,61					
	1. Kl.	21	gros/kg	372,50	381,69	387,50	384,82	376,61					
	Mælkekcalve Prima	10	gros/kg	565,33	570,00	601,29	563,75	548,55					
	1. Kl.	5	gros/kg	515,33	520,00	551,29	519,82	508,55					
Moyenne pondérée Gewogener Durchschnitt Media ponderata Gewogen gemiddelde			100	gros/kg	424,31	432,16	442,10	435,29	426,00				
				UC-RE 100kg	61,431	62,567	64,006	63,020	61,676				

PVI

Marchés Märkte Mercati Markten	Qualités Qualitäten Qualità Kwaliteiten	%		1965									
				MAR					APR				MAI
				26-4	5-11	12-18	19-25	26-1	2-8	9-15	16-22	23-29	30-6
				gros/kg	gros/kg	gros/kg	gros/kg	gros/kg	gros/kg	gros/kg	gros/kg	gros/kg	gros/kg
Ø OXEXPORT, AK, DLK	Fedekalve Prima	64	gros/kg	420,00	415,00	415,00	415,00	420,00					
	1. Kl.	21	gros/kg	380,00	375,00	375,00	375,00	380,00					
	Mælkekcalve Prima	10	gros/kg	555,00	555,00	545,00	545,00	545,00					
	1. Kl.	5	gros/kg	515,00	515,00	505,00	505,00	505,00					
Moyenne pondérée Gewogener Durchschnitt Media ponderata Gewogen gemiddelde			100	gros/kg	429,85	425,60	424,10	424,10	428,35				
				UC-RE 100kg	62,233	61,618	61,400	61,400	62,016				

VEAUX VIVANTS
LEBENDE KALBER
VITELLI VIVI
LEVENDE KALFVEEN

PRIX DE MARCHÉ
MARKTPREISE
PREZZI DI MERCATO
MARKTPRIJZEN

PRIX À L'IMPORTATION
EINFUHRPREISE
PREZZI ALL'IMPORTAZIONE
INVOERPRIJZEN

PRÉLEVEMENTS
ABSCHÜPFUNGEN
PRELIEVI
HEFFINGEN

VIANDE BOVINE
RINDFLEISCH
CARNE BOVINA
RONDVLEES

100 kg-PWT

Pays Land Paese Land	Description - Beschreibung Descrizione - Omschrijving		1965																		
			MAR					APR			MAI										
			8-14	15-21	22-28	29-4	5-11	12-18	19-25	26-2	3-9	10-16									
Valides du.....au..... GELTIG von.....bis..... Validi dal.....al..... Geldig vanaf..... tot.....																					
BELGIQUE/ BELGIE	Prix de marché	Fb	4.392,5	4.392,5	4.392,5	4.392,5	4.400,5														
	Prix à l'importation	Fb	3.236,7	3.205,9	3.205,9	3.205,9	3.205,9														
	Invoerprijs	Fb	-	-	-	-	-														
DEUTSCHLAND (BR)	Prelevements	Fb	-	-	-	-	-														
	Heffingen	Fb	-	-	-	-	-														
	Marktpreis	DM	373,60	386,72	388,44	386,96	396,59														
FRANCE	Einfuhrpreis	DM	258,93	256,47	256,47	256,47	256,47														
	Abschöpfungen	DM	-	-	-	-	-														
	Prix de marché	Ff	478,03	476,88	464,04	470,94	464,04														
ITALIA	Prix à l'importation	Ff	319,59	316,55	316,55	316,55	316,55														
	Prelevements	Ff	-	-	-	-	-														
	Prezzi di mercato	Lit	68.893	68.172	67.301	66.493	67.674														
LUXEMBOURG	Prezzi all'importazione	Lit	41.239	40.855	40.855	40.855	40.855														
	Prelievi	Lit	-	-	-	-	-														
	Prix de marché	Flux	4.950,0	4.822,2	4.803,0	4.813,2	4.774,8														
NEDERLAND	Prix à l'importation	Flux	3.236,7	3.205,9	3.205,9	3.205,9	3.205,9														
	Prelevements	Flux	-	-	-	-	-														
	Marktpris	Ff	333,50	335,68	337,88	338,18	350,18														
BELGIQUE/ BELGIE	Invoerprijs	Ff	234,33	232,11	232,11	232,11	232,11														
	Heffingen	Ff	-	-	-	-	-														
	Prix de marché	UC-RE	87,850	87,850	87,850	87,850	88,010														
DEUTSCHLAND (BR)	Prix à l'importation	UC-RE	64,733	64,118	64,118	64,118	64,118														
	Prelevements	UC-RE	-	-	-	-	-														
	Heffingen	UC-RE	-	-	-	-	-														
FRANCE	Marktpreis	RE	93,400	96,681	97,110	96,640	99,148														
	Einfuhrpreis	RE	64,733	64,118	64,118	64,118	64,118														
	Abschöpfungen	RE	-	-	-	-	-														
ITALIA	Prix de marché	UC	96,825	96,591	93,992	95,388	93,992														
	Prix à l'importation	UC	64,733	64,118	64,118	64,118	64,118														
	Prelevements	UC	-	-	-	-	-														
LUXEMBOURG	Prezzi di mercato	UC	110,228	109,076	107,682	106,389	108,278														
	Prezzi all'importazione	UC	65,983	65,368	65,368	65,368	65,368														
	Prelievi	UC	-	-	-	-	-														
NEDERLAND	Prix de marché	UC	99,000	96,444	96,060	96,264	95,496														
	Prix à l'importation	UC	64,733	64,118	64,118	64,118	64,118														
	Prelevements	UC	-	-	-	-	-														
NEDERLAND	Marktpris	RE	92,127	92,728	93,336	93,419	96,733														
	Invoerprijs	RE	64,733	64,118	64,118	64,118	64,118														
	Heffingen	RE	-	-	-	-	-														

BOVINS ET VEAUX VIVANTS
LEBENDE RINDER UND KALBER
BOVINI E VITELLI VIVI
LEVENDE RUNDEREN EN KALVEREN

MONTRANTS MAXIMA DES RESTITUTIONS
HOCHSTBETRÄGE DER ERSTATTUNGEN
IMPORTI MASSIMI DELLE RESTITUZIONI
MAXIMUMBEDRAGEN VAN DE RESTITUTIES

VIANDE BOVINE
RINDFLEISCH
CARNE BOVINA
RUNDVLEES

100 kg/FWI

Pays - Land - Paese - Land	1964		1965								
	NOV	DEC	JAN	FEB	MAR	APR					
	1.11- 6.12	7.12- 3.1	4.1- 31.1	1.2- 28.2	1.3- 4.4	5.4- 2.5					
A. BOVINS - RINDER - BOVINI - RUNDEREN											
BELGIQUE - BELGIE	Fb	960,8	988,3	1047,0	937,9	883,0	883,0				
	UC-RE	19,216	19,765	20,940	18,758	17,660	17,660				
DEUTSCHLAND (BR)	DM	77,00	77,00	84,76	89,19	86,26	93,95				
	RE	19,251	19,251	21,189	22,297	21,564	23,487				
FRANCE	Ff	84,15	84,15	79,76	79,76	79,76	79,76				
	UC	17,044	17,044	16,155	16,155	16,155	16,155				
ITALIA	Lit	18,013	17,310	16,450	15,200	15,200	14,615				
	UC	28,820	27,696	26,320	24,320	24,320	23,384				
LUXEMBOURG	Flux	877,4	877,4	811,4	719,2	691,2	691,2				
	UC	17,547	17,547	16,227	14,383	13,824	13,824				
NEDERLAND	Fl	62,60	58,33	51,21	54,81	47,27	49,77				
	RE	17,294	16,112	14,147	15,142	13,057	13,749				
B. VEAUX - KALBER - VITELLI - KALVEREN											
BELGIQUE - BELGIE	Fb	1222,7	1393,5	1630,8	1754,4	973,4	1233,7				
	UC-RE	24,454	27,870	32,615	35,087	19,467	24,674				
DEUTSCHLAND (BR)	DM	151,47	157,35	160,55	169,36	113,72	127,46				
	RE	37,867	39,338	40,138	42,340	28,431	31,865				
FRANCE	Ff	103,34	108,05	124,15	186,92	173,57	165,55				
	UC	20,932	21,885	25,147	37,860	35,156	33,532				
ITALIA	Lit	30,164	30,164	30,697	32,494	31,130	29,048				
	UC	48,263	48,263	49,115	51,991	49,808	46,476				
LUXEMBOURG	Flux	1594,9	1594,9	1594,9	1683,0	1792,0	1727,3				
	UC	31,898	31,898	31,898	33,660	35,839	34,546				
NEDERLAND	Fl	97,48	103,58	170,15	178,31	126,55	105,89				
	RE	26,928	28,614	47,003	49,257	34,958	29,252				

PRODUITS LAITIERS

Eclaircissements concernant les prix des produits laitiers contenus dans cette publication

I. PRIX FIXES

Conformément aux dispositions du Règlement n° 13/64/CEE du 5.2.1964, art. 4, 17, 18 et 21 (Journal Officiel du 27.2.1964 - 7ème année, n° 34), portant établissement graduel d'une organisation commune des marchés dans le secteur du lait et des produits laitiers, des prix indicatifs, des prix d'intervention et des prix de seuil sont fixés chaque année.

Les prix indicatifs sont fixés, départ exploitation agricole, pour le lait d'une teneur en matières grasses de 3,7 %. Pendant la période de transition, chaque Etat-membre fixe un prix indicatif national, valable au cours de la campagne laitière suivante (avril-mars). Pour la campagne laitière 1964/65 ces prix indicatifs nationaux doivent se trouver entre les limites supérieures et inférieures fixées par le Conseil. Une limite supérieure et inférieure a été également fixée pour la campagne laitière 1965/66 en dérogation au Règlement 13/64/CEE.

Les prix d'intervention communs ont été fixés, jusqu'à présent, pour le beurre frais indigène de première qualité.

Les prix de seuil sont fixés pour chaque produit pilote de chacun des groupes de produits, ainsi que pour le beurre, le fromage Cheddar et le fromage Tilsit (Règlement 111/64/CEE). Pour la campagne laitière 1964/65, ces prix de seuil ont été calculés sur la base des prix de référence. Ces prix de référence sont la moyenne arithmétique des prix départ usine, constatés au cours de l'année 1963 dans chaque Etat-Membre, augmentés d'un montant forfaitaire représentant les frais de transport jusqu'au commerce de gros, et corrigés d'une part, des montants découlants des modifications des prix indicatifs nationaux du lait et d'autre part des montants découlant de la réduction des aides (Règlement 13/64/CEE, art. 5).

II. PRIX SUR LE MARCHÉ INTERIEUR

Conformément aux dispositions du Règlement 157/64/CEE du 28.10.1964 (Journal Officiel du 30.10.64 - 7ème année, n° 172), relatif aux ajustements et corrections à effectuer lors de la détermination des prix franco-frontière, modifié par les Règlements n° 198/64/CEE et 5/65/CEE, chaque Etat-Membre constate les prix départ usine des produits pilotes du beurre, du fromage Cheddar et du fromage Tilsit qui peuvent être considérés comme les plus représentatifs.

Dans le cas où, pour un produit déterminé, le prix ne peut être constaté au stade "départ usine", l'Etat-Membre communique alors le prix constaté à un autre stade ("A" dans le tableau "Prix constatés sur le marché intérieur"). Ensuite il est ramené au stade "départ usine" ("B" dans le même tableau).

III. PRIX FRANCO-FRONTIERE

Conformément aux dispositions des art. 2 et 5 du Règlement 156/64/CEE du 28.10.1964 (Journal Officiel du 30.10.1964 - 7ème année n° 172) relatif aux critères et modalités d'application pour la fixation des prix franco frontière, les prix franco frontière pour les produits en provenance des Etats-membres sont déterminés sur la base des prix auxquels les producteurs dans l'Etat-membre exportateur vendent leurs produits départ usine, tenant compte des frais de transport jusqu'à la frontière et des frais de passage en frontière ainsi que du montant correspondant à l'incidence des impositions intérieures restituées à l'exportation. Les prix franco frontière pour les produits en provenance des pays tiers sont déterminés sur la base des possibilités d'achat les plus favorables dans le commerce international, qui résultent des constatations des prix d'offre franco frontière d'un Etat-Membre et des prix d'offre sur les marchés des pays tiers ainsi que des prix constatés sur les marchés représentatifs des pays tiers. En plus, il est tenu compte, de façon forfaitaire, de la différence des frais de transport constatée, d'une part vers l'Italie ("B" dans le tableau "Prix franco-frontière pays tiers") et, d'autre part, vers les autres Etats-membres ("A" dans le même tableau).

MILCHERZEUGNISSE

Erläuterungen zu den nachstehend aufgeführten Preisen für Milcherzeugnisse

I. FESTGESETZTE PREISE

Gemäss Artikel 4,17,18 und 21 der Verordnung 13/64/EWG vom 5.2.1964 (Amtsblatt der Europäischen Gemeinschaften vom 27.2.1964, 7. Jahrgang Nr. 34) über die schrittweise Errichtung einer gemeinsamen Marktorganisation für Milch und Milcherzeugnisse werden jährlich Richt-, Interventions- und Schwellenpreise festgesetzt.

Richtpreise werden festgesetzt für Milch ab Erzeuger mit einem Fettgehalt von 3,7 Prozent. Während der Übergangsperiode setzt jeder Mitgliedstaat einen nationalen Richtpreis für das folgende Milchwirtschaftsjahr (April-März) fest. Für das Milchwirtschaftsjahr 1964/65 müssen diese nationalen Richtpreise innerhalb von Unter- und Obergrenzen liegen, die vom Rat festgesetzt worden sind. Das gilt-abweichend von der Verordnung 13/64/EWG- ebenfalls für das Milchwirtschaftsjahr 1965/66.

Gemeinschaftliche Interventionspreise werden bisher lediglich für im Inland erzeugte frische Butter 1. Qualität festgesetzt.

Schwellenpreise werden festgesetzt für die Leiterzeugnisse aller Produktgruppen sowie für Butter, Cheddar- und Tilsiterkäse (Verordnung 111/64/EWG). Für das Milchwirtschaftsjahr 1964/65 wurden diese Schwellenpreise abgeleitet von den Referenzpreisen, die das arithmetische Mittel der Ab-Werk-Preise in den einzelnen Mitgliedstaaten im Jahre 1963 darstellen. Diese Ab-Werk-Preise sind erhöht worden um einen festen Betrag für die Transportkosten bis zum Grosshandel und berichtigt worden um Beträge, die sich aus Änderungen der nationalen Richtpreise und aus der Abschaffung von Stützungsmaßnahmen ergeben (Verordnung 13/64/EWG, Art. 5).

II. PREISE AUF DEM INLÄNDISCHEN MARKT

Gemäss den Bestimmungen der Verordnung 157/64/EWG vom 28.10.1964 (Amtsblatt der Europäischen Gemeinschaften vom 30.10.64 - 7. Jahrgang, Nr. 172) über die Anwendung von Berichtigungen bei der Festsetzung der Frei-Grenze-Preise (abgeändert durch die Verordnungen 198/64/EWG und 5/65/EWG) ermittelt jeder Mitgliedstaat Ab-Werk-Preise für die Leiterzeugnisse der Produktgruppen die als repräsentativ angesehen werden können, sowie für Butter, Cheddar- und Tilsiterkäse. Falls ein Ab-Werk-Preis nicht festgestellt werden kann, teilt der Mitgliedstaat Preise für eine andere Handelsstufe mit (A. in der Tabelle "Preise auf dem Inländischen Markt") aus denen dann Ab-Werk-Preise abgeleitet werden (B. in der Tabelle "Preise auf dem Inländischen Markt").

III. FREI-GRENZE-PREISE

Gemäss Art. 2 und 5 der Verordnung 156/64/EWG vom 28.10.1964 (Amtsblatt der Europäischen Gemeinschaften vom 30.10.64 - 7. Jahrgang, Nr. 172) über die Kriterien zur Festsetzung der Frei-Grenze-Preise werden die Frei-Grenze-Preise festgesetzt für Einfuhren aus Mitgliedstaaten: auf Basis der Ab-Werk-Preise des Ausfuhrlandes unter Berücksichtigung der Transportkosten an die Grenze des einführenden Mitgliedstaates, der Kosten der Grenzüberschreitung und unter Berücksichtigung etwa bei der Ausfuhr erstatteter Abgaben. Bei Einfuhren aus Dritten Ländern: auf Basis der günstigsten internationalen Einkaufsmöglichkeit. Hierbei wird ausgegangen von den Angebotspreisen frei Grenze, von den Angebotspreisen auf den Märkten der Drittländer, sowie von den Preisen auf repräsentativen Märkten der Drittländer. Es wird berücksichtigt der Transportkostenunterschied für Einfuhren nach Italien (B. in der Tabelle "Frei-Grenze-Preise Drittländer") und nach den übrigen Mitgliedstaaten (A. in der Tabelle "Frei-Grenze-Preise Drittländer").

PRODOTTI LATTIERO-CASEARI

Spiegazioni relative ai prezzi dei prodotti
lattiero-caseari che figurano nella presente pub-
blicazione

I. PREZZI FISSATI

In conformità alle disposizioni del Regolamento n. 13/64/CEE del 5.2.1964 art. 4-17-18 e 21 (Gazzetta Ufficiale del 27.2.1964 - 7° anno, n. 34) relativo alla graduale attuazione di un'organizzazione comune dei mercati nel settore del latte e dei prodotti lattiero-caseari, sono fissati ogni anno dei prezzi indicativi, dei prezzi d'intervento e dei prezzi d'entrata.

I prezzi indicativi sono fissati per il latte contenente 3,7% di materia grassa, partenza azienda agricola. Durante il periodo transitorio ogni Stato membro fissa un prezzo indicativo nazionale, valido per la campagna lattiera seguente (aprile-marzo). Per la campagna lattiera 1964/65 questi prezzi indicativi nazionali dovevano situarsi entro i limiti, superiore ed inferiore, fissati dal Consiglio. Contrariamente al Regolamento n. 13/64/CEE un limite superiore ed inferiore è stato fissato anche per la campagna lattiera 1965/66

I prezzi d'intervento comuni sono stati fissati, fino ad ora, per il burro fresco nazionale di prima qualità.

I prezzi di entrata sono fissati per ogni prodotto pilota di tutti i gruppi di prodotti nonché per i prodotti Burro, formaggio Cheddar e formaggio Tilsit (Regolamento n. 111/64/CEE). Per la campagna lattiera 1964/65 questi prezzi di entrata sono stati calcolati sulla base dei prezzi di riferimento: questi prezzi di riferimento sono la media aritmetica dei prezzi partenza fabbrica, costatati durante il 1963 in ogni Stato membro maggiorati di un ammontare, calcolato forfettariamente, che rappresenta le spese di trasporto fino al commercio all'ingrosso e corretti degli importi derivanti dalle modificazioni dei prezzi indicativi del latte e dalla riduzione degli aiuti (Regolamento 13/64/CEE, art. 5)

II. PREZZI SUL MERCATI INTERNI

In conformità alle disposizioni del Regolamento n. 157/64/CEE del 28.10.64 (Gazzetta Ufficiale del 30.10.64 - 7° anno, n. 172) relativo agli adattamenti e correzioni da effettuare all'atto della determinazione dei prezzi franco frontiera, modificato dal Regolamento n. 198/64/CEE e 5/65/CEE, ogni Stato membro costata il prezzo partenza fabbrica dei prodotti pilota che possono essere considerati come i più rappresentativi, nonché per il Burro, Cheddar e Tilsit.

Qualora, per un prodotto, il prezzo è costatato ad un altro stadio che lo stadio "partenza fabbrica", lo Stato membro lo comunica ("A" nella tabella "Prezzi costatati sul mercato interno"). In seguito esso è corretto allo stadio "partenza fabbrica" ("B" nella stessa tabella).

III. PREZZI FRANCO FRONTIERA

In conformità alle disposizioni degli articoli 2 e 5 del Regolamento n. 156/64/CEE del 28.10.64 (Gazzetta Ufficiale del 30.10.64 - 7° anno n. 172) relativo ai criteri ed alle modalità di applicazione per la fissazione dei prezzi franco frontiera, i prezzi franco frontiera per i prodotti in provenienza dagli Stati membri sono determinati in base ai prezzi ai quali i produttori, nello Stato membro esportatore, vendono i loro prodotti partenza fabbrica, tenuto conto delle spese di trasporto e di transito alla frontiera nonché dell'importo corrispondente all'incidenza delle imposizioni interne restituite all'esportazione. I prezzi franco frontiera in provenienza dai Paesi terzi sono determinati in base alle possibilità di acquisto più favorevoli nel commercio internazionale che risultano dalle costatazioni dei prezzi d'offerta franco frontiera di uno Stato membro e dei prezzi d'offerta sui mercati dei Paesi terzi nonché dei prezzi costatati sui mercati rappresentativi dei Paesi terzi. Si tiene conto anche, in modo forfettario, della differenza delle spese di trasporto costatate da una parte verso l'Italia ("E" nella tabella "Prezzi franco frontiera Paesi terzi") e dall'altra verso gli altri Stati membri ("A" nella stessa tabella).

ZUIVELPRODUCTEN

Toelichting op de in deze publicatie voorkomende prijzen voor Zuivelproducten

I. VASTGESTELDE PRIJZEN

Overeenkomstig art. 4, 17, 18 en 21 van Verordening nr. 13/64/EEG van 5.2.1964 (Publicatieblad dd. 27.2.1964 - 7e jaargang nr. '34) houdende de geleidelijke totstandbrenging van een gemeenschappelijke ordening der markten in de zuivelsector worden jaarlijks richt-, interventie- en drempelprijzen vastgesteld.

Richtprijzen worden vastgesteld, af boerderij, voor melk met een vetgehalte van 3,7 %. Gedurende de overgangsperiode stelt iedere Lid-staat een nationale richtprijs vast, geldend voor het volgende melkprijsjaar (april-maart). Voor het melkprijsjaar 1964/65 moeten deze nationale richtprijzen liggen binnen de door de Raad bepaalde minimum- en maximumgrenzen. In afwijking van Verordening 13/64/EEG werd voor het melkprijsjaar 1965/66 eveneens een minimum- en maximumgrens vastgesteld.

Gemeenschappelijke interventieprijzen worden tot nu toe slechts vastgesteld voor verse binnenlandse boter van 1e kwaliteit.

Drempelprijzen worden vastgesteld voor ieder hoofdproduct van iedere groep zuivelproducten alsmede voor de producten Boter, Cheddar-en Tilsitkaas (Verordening 111/64/EEG). Voor het melkprijsjaar 1964/65 werden deze drempelprijzen afgeleid van de referentieprijzen. Deze referentieprijzen betreffen het rekenkundig gemiddelde van de prijzen af fabriek, waargenomen in iedere Lid-staat gedurende het jaar 1963, verhoogd met een forfaitair bedrag voor de vervoerkosten tot aan de groothandel en gecorrigeerd, enerzijds, met bedragen, die voortkomen van de wijzigingen aan de nationale richtprijzen en, anderzijds, met de bedragen voortkomend van de afbraak van de steunmaatregelen (Verord. 13/64/EEG, art. 5).

II. PRIJZEN OP DE BINNENLANDSE MARKT

Overeenkomstig de bepalingen van Verordening 157/64/EEG van 28 oktober 1964 (Publicatieblad dd. 30.10.1964 - 7e jaargang nr. 172), betreffende de aanpassingen en correcties bij de vaststelling van de prijzen franco-grens, gewijzigd bij Verordeningen 198/64/EEG en 5/65/EEG, constateert iedere Lid-staat de prijzen af fabriek van de hoofdproducten van alle groepen, die als meest representatief kunnen worden aangezien, alsmede van Boter, Cheddar, en Tilsit. Kan voor een bepaald product de prijs niet af fabriek waargenomen worden, dan deelt de Lid-staat de prijs waargenomen in een ander stadium mee ("A" in tabel "Prijzen waargenomen op de binnenlandse markt") en wordt deze daarna tot het stadium "af fabriek" herleid ("B" in voornoemde tabel).

III. PRIJZEN FRANCO-GRENS

Overeenkomstig art. 2 en 5 van Verordening 156/64/EEG van 28 oktober 1964 (Publicatieblad dd. 30.10.1964 - 7e jaargang nr. 172) betreffende de criteria en de wijze van toepassing daarvan bij de vaststelling van de prijzen franco-grens, vindt de vaststelling van de prijzen franco-grens plaats voor de Lid-staten : op basis van de prijzen, waartegen de producenten in de uitvoerende Lid-staat hun producten af fabriek verkopen, en rekening houdende met de wervoerkosten tot aan de grens van de invoerende Lid-staat en de kosten van grensoverschrijding alsmede met de invloed van de bij de uitvoer gerestitueerde belastingen; voor de derde landen : op basis van de gunstigste aankoopmogelijkheden in de internationale handel. Hierbij wordt uitgegaan van de aanbodsprijzen franco-grens Lid-staat, de aanbodsprijzen op de markt van derde landen, alsmede van de prijzen op de representatieve markten van derde landen. Bovendien wordt, wegens het verschil in transportkosten bij invoer in de Lid-staten uit derde landen een onderscheid gemaakt tussen de invoeren in Italië ("B" in tabel "Prijzen franco-grens derde landen") en de overige Lid-staten ("A" in de voornoemde tabel).

LAIT DE VACHE (3,7 % DE MATIÈRE GRASSE)
 KUHMLICH (3,7 % FETTGEGHALT)
 LATTE DI VACCHE (3,7 % MATERIA GRASSA)
 KOEMELK (3,7 % VETGEBALTE)

PRIX FIXES
 FESTGESETZTE PREISE
 PREZZI FISSATI
 VASTGESTELDE PRIJZEN

PRODUITS LAITIERS
 MILCHERZEUGNISSE
 PROD. LATT.-CAS.
 ZUIVELPRODUCTEN

Kg

	BEL- GIQUE/ BELGIE	DEUTSCH- LAND (BR)	FRANCE	ITALIA	LUXEM- BOURG	NEDER- LAND	BEL- GIQUE/ BELGIE	DEUTSCH- LAND (BR)	FRANCE	ITALIA	LUXEM- BOURG	NEDER- LAND
	Fb	DM	Ff	Lit	Flux	Fl	UC/RE					
1.4.1964 - 4.4.1965 ¹⁾												
Limites supérieures Obere Grenze Limiti superiori Maximungrenzen	5,250	0,4200	0,5184	65,63	5,250	0,3801	0,10300					
Limites inférieures Untere Grenze Limiti inferiori Minimungrenzen	3,975	0,3180	0,3925	49,69	3,975	0,2878	0,07950					
Prix indicatifs nationaux Einzelstaatliche Richtpreise Prezzi indicativi nazionali Nationale richtprijzen	4,7219	0,3770	0,3935	65,00	4,950	0,3100	0,09444	0,09425	0,07970	0,10400	0,09900	0,08564
5.4.1965 ²⁾ - 31.3.1966												
Limites supérieures Obere Grenze Limiti superiori Maximungrenzen	5,150	0,4120	0,5085	64,38	5,150	0,3729	0,10300					
Limites inférieures Untere Grenze Limiti superiori Minimungrenzen	4,125	0,3300	0,4073	51,56	4,125	0,2987	0,08250					
Prix indicatifs nationaux Einzelstaatliche Richtpreise Prezzi indicativi nazionali Nationale richtprijzen	4,972	0,3800	0,4200	64,35	4,950	0,3200	0,09944	0,09500	0,08507	0,10296	0,09900	0,08398

1) Deutschland (BR) : 11.4.1965

2) Deutschland (BR) : 12.4.1965

PRIX DE SEUIL
SCHWELLENPREISE
PREZZI D'ENTRATA
DREMPELPRIJZEN

PRODUITS LAITIERS
MILCHERZEUGNISSE
PROD. LATT.-CAS.
ZUIVELPRODUCTEN

100 kg

PRODUIT PRODUKT PRODOTTO PRODUCT	BELGIQUE/BELGIE		B. R. DEUTSCHLAND		FRANCE		ITALIA		LUXEMBOURG		NEDERLAND	
	Fb	UC-RE	DM	RE	Ff	UC	Lit	UC	Flux	UC	F1	RE
1.4.1964 - 4.4.1965 (1)												
PG 01	886,5	17,730	71,00	17,750	106,70	21,612	16,569	26,510	886,5	17,730	58,72	16,221
PG 02	3.397,0	67,940	308,00	77,000	430,87	87,273	63,050	100,880	3.397,0	67,940	221,24	61,116
PG 03	1.821,5	36,430	123,00	30,750	211,17	42,772	34,181	54,690	1.821,5	36,430	119,53	33,019
PG 04	2.316,0	46,320	149,00	37,250	263,41	53,354	45,938	73,501	2.064,0	41,280	161,43	44,594
PG 05	3.950,0	79,000	313,00	78,250	343,87	69,651	56,350	90,160	3.950,0	79,000	193,24	53,381
PG 06	5.338,0	106,760	426,00	106,500	586,34	118,763	76,663	122,661	5.338,0	106,760	439,05	121,284
PG 07	7.373,0	147,460	590,00	147,500	728,34	147,525	92,163	147,461	7.373,0	147,460	534,05	147,528
PG 08	5.500,0 ³⁾	110,000 ³⁾	431,00	107,750	543,08 ³⁾	110,000 ³⁾	68,750 ³⁾	110,000 ³⁾	5.500,0 ³⁾	110,000 ³⁾	388,05	107,196
PG 09	4.856,0	97,120	319,00	79,750	530,34	107,420	73,663	117,861	4.856,0	97,120	273,05	75,428
PG 10	5.176,0	103,520	360,00	90,000	535,34	108,433	72,063	115,301	5.176,0	103,520	327,05	90,345
PG 11	5.193,0	103,860	425,00	106,250	564,34	114,307	71,263	114,021	5.193,0	103,860	411,05	113,550
PG 12	7.108,0	142,160	680,00	170,000	719,34	145,702	95,263	152,421	7.108,0	142,160	513,05	141,726
PG 13	1.717,5	34,350	146,00	36,500	221,17	44,798	31,381	50,210	1.717,5	34,350	121,53	38,572
BUR	10.392,0	207,840	723,00	180,750	901,00	182,498	101,225	161,960	8.676,0 ⁴⁾	173,520	474,20	130,994
CHE	3.812,5 ³⁾	76,260 ³⁾	305,00 ³⁾	76,260 ³⁾	376,50 ³⁾	76,260 ³⁾	47,663 ³⁾	76,260 ³⁾	3.812,5 ³⁾	76,260 ³⁾	245,05 ⁵⁾	67,693 ⁵⁾
TIL	4.753,0	95,060	329,00	82,250	530,34	107,420	73,663	117,861	4.753,0	95,060	273,05	75,428
PBE	1.821,5	36,430	123,00	30,750	211,17	42,772	18,438	29,501	1.821,5	36,430	113,16	31,260
5.4.1965 ²⁾ - 31.3.1966												
PG 01	843,5	16,870	71,00	17,750	106,70	21,612	16,569	26,510	843,5	16,870	58,72	16,221
PG 02	3.581,0	71,620	311,45	77,863	451,60	91,472	62,000	99,200	3.581,0	71,620	245,24	67,746
PG 03	1.821,5	36,430	127,80	31,950	211,17	42,772	33,500	53,600	1.821,5	36,430	122,53	33,848
PG 04	2.349,0	46,980	160,00	40,000	263,41	53,354	43,000	68,800	2.064,0	41,280	165,21	45,688
PG 05	3.950,0	79,000	314,19	78,548	343,87	69,651	55,000	88,000	3.950,0	79,000	197,53	54,566
PG 06	5.425,8	108,516	434,06	108,515	586,34	118,763	75,446	120,714	5.425,8	108,506	436,83	120,671
PG 07	7.373,0	147,460	589,84	147,460	728,09	147,475	92,163	147,461	7.373,0	147,460	533,62	147,409
PG 08	5.500,0 ³⁾	110,000 ³⁾	440,00 ³⁾	110,000 ³⁾	543,08 ³⁾	110,000 ³⁾	68,750 ³⁾	110,000 ³⁾	5.500,0 ³⁾	110,000 ³⁾	398,20 ³⁾	110,000 ³⁾
PG 09	4.856,0	97,120	327,51	81,878	530,34	107,420	72,500	116,000	4.856,0	97,120	287,66	79,343
PG 10	5.163,0	103,260	367,90	91,975	535,34	108,433	71,000	113,600	5.163,0	103,260	342,72	94,674
PG 11	5.754,4	114,308	457,23	114,308	564,34	114,307	71,442	114,307	5.715,4	114,308	413,79	114,307
PG 12	7.108,0	142,160	680,00	170,000	719,34	145,702	95,263	152,421	7.108,0	142,160	513,05	141,726
PG 13	1.717,5	34,350	146,00	36,500	221,17	44,798	31,381	50,210	1.717,5	34,350	121,53	33,572
BUR	10.363,0	207,260	723,00	180,750	901,00	182,498	101,225	161,960	8.976,0	173,520	515,39	142,373
CHE	3.813,0 ³⁾	76,260 ³⁾	305,04 ³⁾	76,260 ³⁾	376,50 ³⁾	76,260 ³⁾	47,663 ³⁾	76,260 ³⁾	3.813,0 ³⁾	76,260 ³⁾	276,06 ³⁾	76,260 ³⁾
TIL	4.856,0	97,120	337,51	84,378	530,34	107,420	72,500	116,000	4.856,0	97,120	290,24	80,177
PBE	1.821,5	36,430	127,80	31,950	211,17	42,772	18,438	29,501	1.821,5	36,430	114,66	31,674

1) Deutschland (BR) : 11.4.1965

2) Deutschland (BR) : 12.4.1965

3) Prix consolidés - Konsolidierte Preise - Prezzi consolidati - Geconsolideerde prijzen

4) 1.11.1964 = 8.146,0 Flux / 1.12.1964 = 8.346,0 Flux / 1.1.1965 = 8.546,0 Flux / 1.2.1965 = 8.676,0 Flux

5) A partir de : / Ab : / A partire dal : / Vanaf : 3.12.1964 = 276,06 F1 - 76,260 RE/UC

PRIX CONSTATES SUR LE MARCHE INTERIEUR
 PREISE FESTGESTELLT AUF DEM INLANDISCHEN MARKT
 PREZZI CONSTATATI SUL MERCATO NAZIONALE
 PRIJZEN WAARGENOMEN OP DE BINNENLANDSE MARKT

PRODUITS LAITIERS
 MILCHERZEUGNISSE
 PROD. LATT.-CAS.
 ZUIVELPRODUCTEN

100 Kg

PAYS LAND PAESE	Description - Beschreibung Descrizione - Omschrijving	1964		1965								
		NOV	DEC	JAN	FEB	MAR	APR	MAI	JUN	JUL	AUG	
PG 01 :	Lactoserum	Molke		Siero di latte				Wei				
UEBL/BLEU	Départ usine - Af fabriek	Fb/Flux	952,5	902,4	909,2	890,0	890,0					
		UC-RE	19,050	18,048	18,184	17,800	17,800					
DEUTSCHLAND (BR)	A. Frei Grosshandel	DM	75,53	75,00	75,00	75,00	72,74					
		RE	18,883	18,750	18,750	18,750	18,185					
	B. Ab Werk	DM	70,53	70,00	70,00	70,00	67,74					
		RE	17,633	17,500	17,500	17,500	16,935					
FRANCE	Départ usine	Ff	98,00	98,00	98,00	98,00	98,00					
		UC	19,850	19,850	19,850	19,850	19,850					
ITALIA	Partenza fabbrica	Lit	14,317	14,355	14,500	14,571	15,000					
		UC	22,907	22,968	23,200	23,314	24,000					
NEDERLAND	A. Af fabriek	F1	64,97	62,74	58,26	57,93	60,00					
		RE	17,948	17,331	16,094	16,003	16,575					
	B. Af fabriek	F1	62,16	59,60	55,35	55,03	57,00					
		RE	17,171	16,464	15,290	15,202	15,746					
PG 02 :	Lait et crème de lait en poudre (24 à 27 %) Latte e crema di latte in polvere (24 al 27 %)	Milch und Rahm in Pulverform (24 bis 27 %) Melk en room in poeder (24 tot 27 %)										
UEBL/BLEU	A. Départ usine-Af fabriek	Fb/Flux	3.153,2	3.145,5	3.114,8	3.106,4	3.183,4					
		UC-RE	63,064	62,910	62,296	62,128	63,668					
	B. Départ usine-Af fabriek	Fb/Flux	3.274,2	3.266,5	3.235,8	3.227,4	3.304,4					
		UC-RE	65,484	65,330	64,716	64,548	66,088					
DEUTSCHLAND (BR)	A. Frei Grosshandel	DM	304,00	302,45	298,00	298,00	298,00					
		RE	76,000	75,613	74,500	74,500	74,500					
	B. Ab Werk	DM	314,00	312,45	308,00	308,00	308,00					
		RE	78,500	78,113	77,000	77,000	77,000					
FRANCE	Départ usine	Ff	427,87	422,94	415,97	414,21	410,29					
		UC	86,665	85,666	84,255	83,898	83,104					
ITALIA	A. Partenza fabbrica	Lit	60,657	61,323	61,190	61,143	62,000					
		UC	97,051	98,117	97,904	97,829	99,200					
	B. Partenza fabbrica	Lit	64,057	64,723	64,594	64,543	65,152					
		UC	102,491	103,557	103,350	103,269	104,243					
NEDERLAND	A. Af fabriek	F1	231,73	231,55	232,93	234,11	235,94					
		RE	64,014	63,964	64,345	64,671	65,177					
	B. Af fabriek	F1	220,15	219,94	221,29	222,40	224,14					
		RE	60,815	60,757	61,130	61,436	61,917					

PRIX CONSTATES SUR LE MARCHE INTERIEUR
 PREISE FESTGESTELLT AUF DEM INLANDISCHEN MARKT
 PREZZI CONSTATATI SUL MERCATO NAZIONALE
 PRIJZEN WAARGENOMEN OP DE BINNENLANDSE MARKT

PRODUITS LAITIERS
 MILCHERZEUGNISSE
 PROD. LATT.-CAS.
 ZUIVELPRODUCTEN

100 Kg

PAYS LAND PAESE	Description - Beschreibung Descrizione - Omschrijving	1965											
		MAR					APR				MAI		
		25-3	4-10	11-17	18-24	25-31	1-7	8-14	15-21	22-28	29-5		
PG 01 :	Lactoserum		Molke					Siero di latte				Wei	
UEBL/BLEU	Départ usine - Af fabriek	Fb/Flux	890,0	890,0	890,0	890,0	890,0						
		UC-RE	17,800	17,800	17,800	17,800	17,800						
DEUTSCHLAND (BR)	A. Frei Grosshandel	DM	75,00	73,00	73,00	73,00	71,00						
		RE	18,750	18,250	18,250	18,250	17,750						
	B. Ab Werk	DM	70,00	68,00	68,00	68,00	66,00						
		RE	17,500	17,000	17,000	17,000	16,500						
FRANCE	Départ usine	Ff	98,00	98,00	98,00	98,00	98,00						
		UC	19,850	19,850	19,850	19,850	19,850						
ITALIA	Partenza fabbrica	Lit	15.000	15.000	15.000	15.000	15.000						
		UC	24,000	24,000	24,000	24,000	24,000						
NEDERLAND	A. Af fabriek	F1	60,00	60,00	60,00	60,00	60,00						
		RE	16,575	16,575	16,575	16,575	16,575						
	B. Af fabriek	F1	57,00	57,00	57,00	57,00	57,00						
		RE	15,746	15,746	15,746	15,746	15,746						
PG 02 :	Lait et crème de lait en poudre (24 à 27 %) Latte e crema di latte in polvere (24 al 27 %)		Milch und Rahm in Pulverform (24 bis 27 %) Melk en room in poeder (24 tot 27 %)										
UEBL/BLEU	A. Départ usine-Af fabriek	Fb/Flux	3.110,0	3.110,0	3.115,0	3.115,0	3.425,0						
		UC-RE	62,200	62,200	62,300	62,300	68,500						
	B. Départ usine-Af fabriek	Fb/Flux	3.231,0	3.231,0	3.236,0	3.236,0	3.546,0						
		UC-RE	64,620	64,620	64,720	64,720	70,920						
DEUTSCHLAND (BR)	A. Frei Grosshandel	DM	298,00	298,00	298,00	298,00	298,00						
		RE	74,500	74,500	74,500	74,500	74,500						
	B. Ab Werk	DM	308,00	308,00	308,00	308,00	308,00						
		RE	77,000	77,000	77,000	77,000	77,000						
FRANCE	Départ usine	Ff	413,00	410,00	410,00	410,00	410,00						
		UC	83,653	83,046	83,046	83,046	83,046						
ITALIA	A. Partenza fabbrica	Lit	62.000	62.000	62.000	62.000	62.000						
		UC	99,200	99,200	99,200	99,200	99,200						
	B. Partenza fabbrica	Lit	65.400	65.400	65.400	65.400	64.300						
		UC	104,640	104,640	104,640	104,640	102,880						
NEDERLAND	A. Af fabriek	F1	233,00	233,00	233,00	238,00	241,00						
		RE	64,365	64,365	64,365	65,746	66,575						
	B. Af fabriek	F1	221,35	221,35	221,35	226,10	228,96						
		RE	61,146	61,146	61,146	62,459	63,246						

PRIX CONSTATES SUR LE MARCHÉ INTERIEUR
 PREISE FESTGESTELLT AUF DEM INLÄNDISCHEN MARKT
 PREZZI CONSTATATI SUL MERCATO NAZIONALE
 PRIJZEN WAARGENOMEN OP DE BINNENLANDSE MARKT

PRODUITS LAITIERS
 MILCHERZEUGNISSE
 PROD. LATT.-CAS.
 ZUIVELPRODUCTEN

100 Kg

PAYS LAND PAESE	Description - Beschreibung Descrizione - Omschrijving	1964		1965									
		NOV	DEC	JAN	FEB	MAR	APR	MAI	JUN	JUL	AUG		
PG 03 :		Lait en poudre ($\leq 1,5\%$) Latte in polvere ($\leq 1,5\%$)				Milch in Pulverform ($\leq 1,5\%$) Melk in poeder ($\leq 1,5\%$)							
UEBI/ELEU	Départ usine - Af fabriek	Fb/Flux	1.718,7	1.767,6	1.791,3	1.790,7	1.799,0						
		UC-RE	34,374	35,352	35,826	35,814	35,980						
DEUTSCHLAND (BR)	A. Frei Grosshandel	DM	130,00	130,00	130,82	132,14	132,10						
		RE	32,500	32,500	32,705	33,035	33,025						
	B. Ab Werk	DM	125,00	125,00	125,82	127,14	127,10						
		RE	31,250	31,250	31,455	31,785	31,775						
FRANCE	Départ usine	Ff	203,23	201,48	194,61	192,57	193,42						
		UC	41,164	40,810	39,418	39,005	39,177						
ITALIA	Partenza fabbrica	Lit	31,483	32,839	32,806	35,643	35,000						
		UC	50,373	52,542	52,490	57,029	56,000						
NEDERLAND	A. Af fabriek	F1	120,73	122,13	125,42	127,29	125,29						
		RE	33,351	33,738	34,646	35,163	34,610						
	B. Af fabriek	F1	114,70	116,02	119,15	120,92	119,03						
		RE	31,685	32,049	32,914	33,403	32,881						
PG 04 :		Lait condensé (sans addition de sucre) Latte condensato (senza aggiunta di zucchero)				Kondensmilch (nicht gezuckert) Gecondenseerde melk (zonder toegevoegde suiker)							
BELGIQUE / BELGIE	Départ usine - Af fabriek	Fb	2.206,0	2.206,6	2.206,0	2.206,0	2.223,8						
		UC-RE	44,120	44,120	44,120	44,120	44,476						
DEUTSCHLAND (BR)	A. Frei Grosshandel	DM	149,70	149,70	149,70	149,70	147,88						
		RE	37,425	37,425	37,425	37,425	36,970						
	B. Ab Werk	DM	142,70	142,70	142,70	142,70	140,88						
		RE	35,675	35,675	35,675	35,675	35,220						
FRANCE	A. Franco grossiste	Ff	250,00	250,00	258,13	264,00	264,00						
		UC	50,638	50,638	52,284	53,473	53,473						
	B. Départ usine	Ff	238,00	238,00	246,13	252,00	252,00						
		UC	48,207	48,207	49,854	51,043	51,043						
ITALIA	Partenza fabbrica	Lit	42,000	42,000	42,000	42,000	42,000						
		UC	67,200	67,200	67,200	67,200	67,200						
LUXEMBOURG	Départ usine	Flux	1.906,8	1.906,8	1.906,8	1.906,8	1.906,8						
		UC	38,136	38,136	38,136	38,136	38,136						
NEDERLAND	A. Af fabriek	F1	175,00	165,65	164,19	164,00	157,45						
		RE	48,343	45,760	45,356	45,304	43,494						
	B. Af fabriek	F1	166,25	157,36	155,98	155,80	155,80						
		RE	45,925	43,470	43,088	43,039	43,039						

PRIX CONSTATES SUR LE MARCHÉ INTERIEUR
PREISE FESTGESTELLT AUF DEM INLÄNDISCHEN MARKT
PREZZI CONSTATATI SUL MERCATO NAZIONALE
PRIJZEN WAARGENOMEN OP DE BINNENLANDSE MARKT

PRODUITS LAITIERS
MILCHERZEUGNISSE
PROD. LATT.-CAS.
ZUIVLPRODUCTEN

100 Kg

PAYS LAND PAESE	Description - Beschreibung Descrizione - Omschrijving	1965										
		MAR					APR					MAI
		25-3	4-10	11-17	18-24	25-31	1-7	8-14	15-21	22-28	29-5	
PG 03 :		Lait en poudre ($\leq 1,5\%$) Latte in polvere ($\leq 1,5\%$)					Milch in Pulverform ($\leq 1,5\%$) Melk in poeder ($\leq 1,5\%$)					
UEBL/BLEU	Départ usine - Af fabriek	Fb/Flux	1.790,0	1.790,0	1.795,0	1.795,0	1.820,0					
		UC-RE	35,800	35,800	35,900	35,900	36,400					
DEUTSCHLAND (BR)	A. Frei Grosshandel	DM	133,00	132,00	132,00	132,00	132,00					
		RE	33,250	33,000	33,000	33,000	33,000					
	B. Ab Werk	DM	128,00	127,00	127,00	127,00	127,00					
		RE	32,000	31,750	31,750	31,750	31,750					
FRANCE	Départ usine	Ff	195,00	194,00	193,00	191,00	195,00					
		UC	39,497	39,295	39,092	38,687	39,497					
ITALIA	Partenza fabbrica	Lit	35,000	35,000	35,000	35,000	35,000					
		UC	56,000	56,000	56,000	56,000	56,000					
NEDERLAND	A. Af fabriek	Ff	128,00	128,00	124,00	124,00	124,00					
		RE	35,359	35,359	34,254	34,254	34,254					
	B. Af fabriek	Ff	121,60	121,60	117,80	117,80	117,80					
		RE	33,591	33,591	32,541	32,541	32,541					
PG 04 :		Lait condensé (sans addition de sucre) Latte condensato (senza aggiunta di zuccheri)					Kondensmilch (nicht gezuckert) Gecondenseerde melk (zonder toegevoegde suiker)					
BELGIQUE / BELGIE	Départ usine - Af fabriek	Fb	2.206,0	2.206,0	2.206,0	2.206,0	2.285,0					
		UC-RE	44,120	44,120	44,120	44,120	45,700					
DEUTSCHLAND (BR)	A. Frei Grosshandel	DM	149,70	147,68	147,68	147,68	147,68					
		RE	37,425	36,920	36,920	36,920	36,920					
	B. Ab Werk	DM	142,70	140,68	140,68	140,68	140,68					
		RE	35,675	35,170	35,170	35,170	35,170					
FRANCE	A. Franco grossiste	Ff	264,00	264,00	264,00	264,00	264,00					
		UC	53,473	53,473	53,473	53,473	53,473					
	B. Départ usine	Ff	252,00	252,00	252,00	252,00	252,00					
		UC	51,043	51,043	51,043	51,043	51,043					
ITALIA	Partenza fabbrica	Lit	42,000	42,000	42,000	42,000	42,000					
		UC	67,200	67,200	67,200	67,200	67,200					
LUXEMBOURG	Départ usine	Flux	1.906,8	1.906,8	1.906,8	1.906,8	1.906,8					
		UC	38,136	38,136	38,136	38,136	38,136					
NEDERLAND	A. Af fabriek	Ff	164,00	164,00	164,00	164,00	135,00					
		RE	45,304	45,304	45,304	45,304	43,867					
	B. Af fabriek	Ff	155,80	155,80	155,80	155,80	155,80					
		RE	43,039	43,039	43,039	43,039	43,039					

PRIX CONSTATES SUR LE MARCHÉ INTERIEUR
 PREISE FESTGESTELLT AUF DEM INLÄNDISCHEN MARKT
 PREZZI CONSTATATI SUL MERCATO NAZIONALE
 PRIJZEN WAARGENOMEN OP DE BINNENLANDSE MARKT

PRODUITS LAITIERS
 MILCHERZEUGNISSE
 PROD. LATT.-CAS.
 ZUIVELPRODUCTEN

100 kg

PAYS LAND PAESE	Description - Beschreibung Descrizione - Omschrijving		1964		1965								
			NOV	DEC	JAN	FEB	MAR	APR	MAI	JUN	JUL	AUG	
PG 05 : Lait condensé (avec addition de sucre) Latte condensato (con aggiunta di zuccheri)			Kondensmilch (gezuckert) Gecondenseerde melk (met toegevoegde suiker)										
UEBL/BLEU	Départ usine - Af fabriek	Fb/Flux	3.191,0	3.191,0	3.191,0	3.191,0	3.276,6						
		UC-RE	63,820	63,820	63,820	63,820	65,532						
DEUTSCHLAND (BR)	A. Frei Grosshandel	DM	285,00	285,00	285,00	285,00	285,00						
		RE	71,250	71,250	71,250	71,250	71,250						
	B. Ab Werk	DM	278,00	278,00	278,00	278,00	278,00						
		RE	69,500	69,500	69,500	69,500	69,500						
FRANCE	A. Franco grossiste	Ff	331,00	331,00	337,38	342,00	342,00						
		UC	67,044	67,044	68,336	69,272	69,272						
	B. Départ usine	Ff	320,00	320,00	326,39	331,00	331,00						
		UC	64,816	64,816	66,110	67,044	67,044						
ITALIA	Partenza fabbrica	Lit	54.500	54.161	53.694	53.643	54.274						
		UC	87,200	86,658	85,910	85,829	86,838						
NEDERLAND	A. Af fabriek	F1	201,00	201,00	201,00	201,00	201,00						
		RE	55,525	55,525	55,525	55,525	55,525						
	B. Af fabriek	F1	190,95	190,95	190,95	190,95	190,95						
		RE	52,749	52,749	52,749	52,749	52,749						
PG 06 : Gorgonzola et fromages du même groupe Gorgonzola e formaggi dello stesso gruppo			Gorgonzola und Käse derselben Gruppe Gorgonzola en kaasorten van dezelfde groep										
UEBL/BLEU	Départ usine - Af fabriek	Fb/Flux	4.632,1	4.632,1	4.632,1	4.632,1	4.777,5						
		UC-RE	92,642	92,642	92,642	92,642	95,550						
DEUTSCHLAND (BR)	Ab Werk	DM	420,00	420,00	420,00	432,86	440,00						
		RE	105,000	105,000	105,000	108,215	110,000						
FRANCE	A. Franco grossiste	Ff	685,61	680,00	689,35	706,00	682,16						
		UC	138,870	137,734	139,628	143,000	138,172						
	B. Départ usine	Ff	135,61	630,00	639,35	656,00	643,45						
		UC	128,743	127,607	129,500	132,873	130,331						
ITALIA	A. Partenza fabbrica	Lit	80.683	86.306	84.225	79.696	73.387						
		UC	129,093	138,090	134,760	127,514	117,419						
	B. Partenza fabbrica	Lit	87.683	93.306	91.226	86.696	80.387						
		UC	140,293	149,290	145,962	138,714	128,619						
NEDERLAND	Af fabriek	F1	428,19	428,19	428,19	428,19	427,69						
		RE	118,284	118,284	118,284	118,284	118,146						

PRIX CONSTATES SUR LE MARCHÉ INTERIEUR
 PREISE FESTGESTELLT AUF DEM INLÄNDISCHEN MARKT
 PREZZI CONSTATATI SUL MERCATO NAZIONALE
 PRIJZEN WAARGENOMEN OP DE BINNENLANDSE MARKT

PRODUITS LAITIERS
 MILCHERZEUGNISSE
 PROD. LATT.-CAS.
 ZUIVELPRODUCTEN

100 Kg

PAYS LAND PAESE	Description - Beschreibung Descrizione - Omschrijving		1 9 6 5											
			MAR					APR					MAI	
			25-3	4-10	11-17	18-24	25-31	1-7	8-14	15-21	22-28	29-5		
PG 05 : Lait condensé (avec addition de sucre) Latte condensato (con aggiunta di zuccheri)			Kondensmilch (gesüßert) Gecondenseerde melk (met toegevoegde suiker)											
UEBL/BLEU	Départ usine - Af fabriek	Fb/Flux	3.191,0	3.191,0	3.191,0	3.191,0	3.570,0							
		UC-RE	63,820	63,820	63,820	63,820	71,400							
DEUTSCHLAND (BR)	A. Frei Grosshandel	DM	285,00	285,00	285,00	285,00	285,00							
		RE	71,250	71,250	71,250	71,250	71,250							
	B. Ab Werk	DM	278,00	278,00	278,00	278,00	278,00							
		RE	69,500	69,500	69,500	69,500	69,500							
FRANCE	A. Franco grossiste	Ff	342,00	342,00	342,00	342,00	342,00							
		UC	69,272	69,272	69,272	69,272	69,272							
	B. Départ usine	Ff	331,00	331,00	331,00	331,00	331,00							
		UC	67,044	67,044	67,044	67,044	67,044							
ITALIA	Partenza fabbrica	Lit	54.500	54.500	54.500	54.000	54.000							
		UC	87,200	87,200	87,200	86,400	86,400							
NEDERLAND	A. Af fabriek	Fl	201,00	201,00	201,00	201,00	201,00							
		RE	55,525	55,525	55,525	55,525	55,525							
	B. Af fabriek	Fl	190,95	190,95	190,95	190,95	190,95							
		RE	52,749	52,749	52,749	52,749	52,749							
PG 06 : Gorgonzola et fromages du même groupe Gorgonzola e formaggi dello stesso gruppo			Gorgonzola und Käse derselben Gruppe Gorgonzola en kaassoorten van dezelfde groep											
UEBL/BLEU	Départ usine - Af fabriek	Fb/Flux	4.632,1	4.632,1	4.632,1	4.632,1	5.275,8							
		UC-RE	92,642	92,642	92,642	92,642	105,516							
DEUTSCHLAND (BR)	Ab Werk	DM	440,00	440,00	440,00	440,00	440,00							
		RE	110,000	110,000	110,000	110,000	110,000							
FRANCE	A. Franco grossiste	Ff	693,00	699,00	690,00	696,00	-							
		UC	140,367	141,582	139,760	140,975	-							
	B. Départ usine	Ff	643,00	649,00	640,00	646,00	639,00							
		UC	130,240	131,455	129,632	130,847	129,429							
ITALIA	A. Partenza fabbrica	Lit	77.000	75.000	74.000	73.000	70.000							
		UC	123,200	120,000	118,400	116,800	112,000							
	B. Partenza fabbrica	Lit	84.000	82.000	81.000	80.000	77.000							
		UC	134,400	131,200	129,600	128,000	123,200							
NEDERLAND	Af fabriek	Fl	428,19	428,19	428,19	428,19	425,97							
		RE	118,284	118,284	118,284	118,284	117,671							

PRIX CONSTATES SUR LE MARCHÉ INTERIEUR
 PREISE FESTGESTELLT AUF DEM INLÄNDISCHEN MARKT
 PREZZI CONSTATATI SUL MERCATO NAZIONALE
 PRIJZEN WAARGENOMEN OP DE BINNENLANDSE MARKT

PRODUITS LAITIERS
 MILCHERZEUGNISSE
 PROD. LATT.-CAS.
 ZUIVELPRODUCTEN

100 Kg

PAYS LAND PAESE	Description - Beschreibung Descrizione - Omschrijving	1964		1965									
		NOV	DEC	JAN	FEB	MAR	APR	MAI	JUN	JUL	AUG		
PG 08 : Emmental et fromages du même groupe Emmental e formaggi dello stesso gruppo				Emmental und Käse derselben Gruppe Emmental en kaasorten van dezelfde groep									
UEBL/BLEU	Départ usine - Af fabriek	Fb/ Flux	4.776,8	4.776,8	4.776,8	4.776,8	4.906,2						
		UC-RE	95,536	95,536	95,536	95,536	98,124						
DEUTSCHLAND (BR)	A. Ab Werk	DM	439,20	461,60	465,90	471,57	474,35						
		RE	109,800	115,400	116,475	117,893	118,588						
	B. Ab Werk	DM	447,20	469,60	473,94	479,57	482,35						
		RE	111,800	117,400	118,485	119,893	120,588						
FRANCE	A. Départ usine	Ff	636,60	634,55	633,19	627,57	625,42						
		UC	128,943	128,528	128,253	127,114	126,679						
	B. Départ usine	Ff	646,60	644,55	643,19	637,57	635,42						
		UC	130,969	130,554	130,278	129,140	128,704						
ITALIA	A. Partenza fabbrica	Lit	89.000	87.581	83.774	83.250	84.581						
		UC	142,400	140,130	134,038	133,200	135,330						
	B. Partenza fabbrica	Lit	90.250	88.831	85.024	84.500	85.831						
		UC	144,400	142,130	136,038	135,200	137,330						
NEDERLAND	Af fabriek	Fl	377,19	377,19	377,19	377,19	379,48						
		RE	104,196	104,196	104,196	104,196	104,829						
PG 09 : Gouda et fromages du même groupe Gouda e formaggi dello stesso gruppo				Gouda und Käse derselben Gruppe Gouda en kaasorten van dezelfde groep									
UEBL/BLEU	A. Départ usine-Af fabriek	Fb/ Flux	4.749,8	4.706,1	4.697,3	4.713,6	4.739,5						
		UC-RE	94,996	94,122	93,946	94,272	94,790						
	B. Départ usine-Af fabriek	Fb/ Flux	4.240,9	4.201,9	4.194,0	4.208,6	4.346,0						
		UC-RE	84,818	84,038	83,880	84,172	86,920						
DEUTSCHLAND (BR)	A. Ab Werk	DM	318,27	318,00	315,58	315,00	314,77						
		RE	79,568	79,500	78,895	78,750	78,693						
	B. Ab Werk	DM	312,33	312,00	309,58	309,00	308,77						
		RE	78,083	78,000	77,395	77,250	77,193						
FRANCE	A. Départ usine	Ff	620,00	633,12	621,77	610,00	589,23						
		UC	125,581	128,238	125,940	123,556	119,349						
	B. Départ usine	Ff	572,00	585,12	573,77	562,00	549,81						
		UC	115,859	118,516	116,217	113,833	111,364						
ITALIA	A. Partenza fabbrica	Lit	79.500	76.452	75.193	74.179	75.629						
		UC	127,200	122,323	120,309	118,686	121,006						
	B. Partenza fabbrica	Lit	75.300	72.252	70.994	69.979	71.429						
		UC	120,480	115,603	113,590	111,966	114,286						
NEDERLAND	Af fabriek	Fl	270,93	268,00	268,00	268,00	268,00						
		RE	74,843	74,033	74,033	74,033	74,033						

PRIX CONSTATES SUR LE MARCHÉ INTERIEUR
 PREISE FESTGESTELLT AUF DEM INLANDISCHEN MARKT
 PREZZI CONSTATATI SUL MERCATO NAZIONALE
 PRIJZEN WAARGENOMEN OP DE BINNENLANDSE MARKT

PRODUITS LAITIERS
 MILCHERZEUGNISSE
 PROD. LATT.-CAS.
 ZUIVELPRODUCTEN

100 Kg

PAYS LAND PAESE	Description - Beschreibung Descrizione - Omschrijving	1965													
		MAR					APR					MAI			
		25-3	4-10	11-17	18-24	25-31	1-7	8-14	15-21	22-28	29-5				
PG 08 : Emmental et fromages du même groupe Emmental e formaggi dello stesso gruppo		Emmental und Käse derselben Gruppe Emmental en kaassoorten van dezelfde groep													
UEBL/BLEU	Départ usine - Af fabriek	Fb/Flux	4.776,8	4.776,8	4.776,8	4.776,8	5.350,0								
		UC-RE	95,536	95,536	95,536	95,536	107,000								
DEUTSCHLAND (BR)	A. Ab Werk	DM	473,00	473,00	475,00	475,00	475,00								
		RE	118,250	118,250	118,750	118,750	118,750								
	B. Ab Werk	DM	481,00	481,00	483,00	483,00	483,00								
		RE	120,250	120,250	120,750	120,750	120,750								
FRANCE	A. Départ usine	Ff	627,00	625,00	622,00	627,00	627,00								
		UC	126,999	126,594	125,986	126,999	126,999								
	B. Départ usine	Ff	637,00	635,00	632,00	637,00	637,00								
		UC	129,024	128,619	128,012	129,024	129,024								
ITALIA	A. Partenza fabbrica	Lit	83,000	84,000	85,000	85,000	85,000								
		UC	132,800	134,400	136,000	136,000	136,000								
	B. Partenza fabbrica	Lit	84,250	85,250	86,250	86,250	86,250								
		UC	134,800	136,400	138,000	138,000	138,000								
NEDERLAND	Af fabriek	Ff	377,19	377,19	377,19	377,19	387,34								
		RE	104,196	104,196	104,196	104,196	107,000								
PG 09 : Gouda et fromages du même groupe Gouda e formaggi dello stesso gruppo		Gouda und Käse derselben Gruppe Gouda en kaassoorten van dezelfde groep													
UEBL/BLEU	A. Départ usine-Af fabriek	Fb/Flux	4.735,0	4.735,0	4.750,0	4.750,0	-								
		UC-RE	94,700	94,700	95,000	95,000	-								
	B. Départ usine-Af fabriek	Fb/Flux	4.227,7	4.227,7	4.241,1	4.241,1	4.725,0								
		UC-RE	84,554	84,554	84,822	84,822	94,500								
DEUTSCHLAND (BR)	A. Ab Werk	DM	315,00	315,00	315,00	315,00	314,00								
		RE	78,750	78,750	78,750	78,750	78,500								
	B. Ab Werk	DM	309,00	309,00	309,00	309,00	308,00								
		RE	77,250	77,250	77,250	77,250	77,000								
FRANCE	A. Départ usine	Ff	610,00	600,00	600,00	600,00	548,00								
		UC	123,556	121,530	121,530	121,530	110,997								
	B. Départ usine	Ff	562,00	552,00	552,00	552,00	538,00								
		UC	113,833	111,808	111,808	111,808	108,972								
ITALIA	A. Partenza fabbrica	Lit	74,500	74,500	74,500	75,000	79,000								
		UC	119,200	119,200	119,200	120,000	126,400								
	B. Partenza fabbrica	Lit	70,300	70,300	70,300	70,800	74,800								
		UC	112,480	112,480	112,480	113,280	119,680								
NEDERLAND	Af fabriek	Ff	268,00	268,00	268,00	268,00	268,00								
		RE	74,033	74,033	74,033	74,033	74,033								

PRIX CONSTATES SUR LE MARCHÉ INTERIEUR
 PREISE FESTGESTELLT AUF DEM INLÄNDISCHEN MARKT
 PREZZI CONSTATATI SUL MERCATO NAZIONALE
 PRIJZEN WAARGENOMEN OP DE BINNENLANDSE MARKT

PRODUITS LAITIERS
 MILCHERZEUGNISSE
 PROD. LATT.-CAS.
 ZUIVELPRODUCTEN

100 Kg

PAYS LAND PAESE	Description - Beschreibung Descrizione - Omschrijving			1965									
		1964		JAN	FEB	MAR	APR	MAI	JUN	JUL	AUG		
		NOV	DEC										
PG 10 : Saint-Paulin et fromages du même groupe Saint-Paulin e formaggi dello stesso gruppo				Saint-Paulin und Käse derselben Gruppe Saint-Paulin en kaassoorten van dezelfde groep									
UEBL/BLEU	A. Départ usine-Af fabriek	Fb/Flux	4.859,2	4.859,2	4.860,5	4.853,6	4.880,6						
		UC-RE	97,184	97,184	97,210	97,072	97,612						
	B. Départ usine-Af fabriek	Fb/Flux	4.419,6	4.419,4	4.420,8	4.414,6	4.557,3						
		UC-RE	88,392	88,406	88,416	88,292	91,146						
DEUTSCHLAND (BR)	A. Ab Werk	DM	351,27	352,00	352,00	352,00	352,00						
		RE	87,818	88,000	88,000	88,000	88,000						
	B. Ab Werk	DM	346,27	347,00	347,00	347,00	347,00						
		RE	86,568	86,750	86,750	86,750	86,750						
FRANCE	A. Départ grossiste	Ff	610,00	610,00	606,00	600,00	600,00						
		UC	123,556	123,556	122,745	121,530	121,530						
	B. Départ usine	Ff	570,00	570,00	566,00	560,00	560,00						
		UC	115,454	115,454	114,643	113,428	113,428						
ITALIA	A. Partenza fabbrica	Lit	75,467	74,758	72,483	71,357	70,097						
		UC	120,747	119,613	115,973	114,171	112,155						
	B. Partenza fabbrica	Lit	82,967	82,258	79,984	78,857	77,597						
		UC	132,747	131,613	127,974	126,171	124,155						
NEDERLAND	Af fabriek	F1	307,33	305,00	305,00	305,00	305,00						
		RE	84,898	84,254	84,254	84,254	84,254						
PG 11 : Casembert et fromages du même groupe Casembert e formaggi dello stesso gruppo				Casembert und Käse derselben Gruppe Casembert en kaassoorten van dezelfde groep									
UEBL/BLEU	Départ usine - Af fabriek	Fb/Flux	4.944,9	4.944,5	4.931,0	4.938,7	5.069,7						
		UC-RE	98,898	98,890	98,620	98,774	101,394						
DEUTSCHLAND (BR)	Ab Werk	DM	419,69	422,67	419,90	417,29	417,47						
		RE	104,923	105,668	104,975	104,321	104,368						
FRANCE	A. Franco grossiste	Ff	620,57	616,35	651,97	640,00	623,74						
		UC	125,696	124,842	132,057	129,632	126,339						
	B. Départ usine	Ff	579,55	575,35	610,97	599,00	582,74						
		UC	117,39	116,54	123,752	121,327	118,034						
ITALIA	A. Partenza fabbrica	Lit	72,917	72,677	69,064	67,464	65,097						
		UC	116,667	116,283	110,502	107,942	104,155						
	B. Partenza fabbrica	Lit	80,417	80,177	76,565	74,964	72,597						
		UC	128,667	128,283	122,504	119,942	116,155						
NEDERLAND	Af fabriek	F1	400,19	400,19	400,19	400,19	400,81						
		RE	110,550	110,550	110,550	110,550	110,721						

PRIX CONSTATES SUR LE MARCHE INTERIEUR
 PREISE FESTGESTELLT AUF DEM INLANDISCHEN MARKT
 PREZZI CONSTATATI SUL MERCATO NAZIONALE
 PRIJZEN WAARGENOMEN OP DE BINNENLANDSE MARKT

PRODUITS LAITIERS
 MILCHERZEUGNISSE
 PROD. LATT.-CAS.
 ZUIVELPRODUCTEN

100 Kg

PAYS LAND PAESE	Description - Beschreibung Descrizione - Omschrijving	1 9 6 5											
		MAR					APR					MAI	
		25-3	4-10	11-17	18-24	25-31	1-7	8-14	15-21	22-28	29-5		
PG 10 :		Saint-Paulin et fromages du même groupe Saint-Paulin e formaggi dello stesso gruppo					Saint-Paulin und Käse derselben Gruppe Saint-Paulin en kaassoorten van dezelfde groep						
UEBL/BLEU	A. Départ usine-Af fabriek	Fb/Flux	4.875,0	4.875,0	4.875,0	4.875,0	4.900,0						
		UC-RE	97,500	97,500	97,500	97,500	98,000						
	B. Départ usine-Af fabriek	Fb/Flux	4.433,7	4.433,7	4.433,7	4.433,7	4.981,0						
		UC-RE	88,674	88,674	88,674	88,674	99,620						
DEUTSCHLAND (BR)	A. Ab Werk	DM	352,00	352,00	352,00	352,00	352,00						
		RE	88,000	88,000	88,000	88,000	88,000						
	B. Ab Werk	DM	347,00	347,00	347,00	347,00	347,00						
		RE	86,750	86,750	86,750	86,750	86,750						
FRANCE	A. Départ grossiste	Ff	600,00	600,00	600,00	600,00	600,00						
		UC	121,530	121,530	121,530	121,530	121,530						
	B. Départ usine	Ff	560,00	560,00	560,00	560,00	560,00						
		UC	115,428	113,428	113,428	113,428	113,428						
ITALIA	A. Partenza fabbrica	Lit	71.000	71.000	71.000	69.000	69.000						
		UC	113,600	113,600	113,600	110,400	110,400						
	B. Partenza fabbrica	Lit	78.500	78.500	78.500	76.500	76.500						
		UC	125,600	125,600	125,600	122,400	122,400						
NEDERLAND	Af fabriek	Ff	305,00	305,00	305,00	305,00	305,00						
		RE	84,254	84,254	84,254	84,254	84,254						
PG 11 :		Camembert et fromages du même groupe Camembert e formaggi dello stesso gruppo					Camembert und Käse derselben Gruppe Camembert en kaassoorten van dezelfde groep						
UEBL/BLEU	Départ usine - Af fabriek	Fb/Flux	4.943,0	4.943,0	4.950,0	4.950,0	5.490,0						
		UC-RE	98,860	98,860	99,000	99,000	109,800						
DEUTSCHLAND (BR)	Ab Werk	DM	417,20	417,80	421,40	419,00	411,80						
		RE	104,300	104,450	105,350	104,750	102,950						
FRANCE	A. Franco grossiste	Ff	640,00	640,00	636,00	612,00	600,00						
		UC	129,632	129,632	128,822	123,961	121,530						
	B. Départ usine	Ff	599,00	599,00	595,00	571,00	559,00						
		UC	121,327	121,327	120,517	115,656	113,225						
ITALIA	A. Partenza fabbrica	Lit	66.000	65.000	65.000	65.000	65.000						
		UC	105,600	104,000	104,000	104,000	104,000						
	B. Partenza fabbrica	Lit	73.500	72.500	72.500	72.500	72.500						
		UC	117,600	116,000	116,000	116,000	116,000						
NEDERLAND	Af fabriek	Ff	400,19	400,19	400,19	400,19	402,93						
		RE	110,550	110,550	110,550	110,550	111,307						

PRIX CONSTATES SUR LE MARCHÉ INTERIEUR
 PREISE FESTGESTELLT AUF DEM INLÄNDISCHEN MARKT
 PREZZI CONSTATATI SUL MERCATO NAZIONALE
 PRIJZEN WAARGENOMEN OP DE BINNENLANDSE MARKT

PRODUITS LAITIERS
 MILCHERZEUGNISSE
 PROD. LATT.-CAS
 ZUIVELPRODUCTEN

100 Kg

PAYS LAND PAESE	Description - Beschreibung Descrizione - Omschrijving		1964					1965											
			NOV	DEC	JAN	FEB	MAR	APR	MAI	JUN	JUL	AUG							
			Fb/ Flux		UC-RE		Ff		UC		Lit		F1						
PG 12 : Callebotte et fromages du même groupe Latticini e formaggi dello stesso gruppo			Quark und Käse derselben Gruppe					Wrongel en kaassoorten van dezelfde groep											
UEBL/BLEU	Départ usine - Af fabriek		7.079,4	7.080,0	7.080,0	7.080,0	7.080,0												
			141,588	141,600	141,600	141,600	141,600												
DEUTSCHLAND (BR)	A. Frei Grosshandel	DM	666,00	666,00	666,00	666,00	666,00												
		RE	166,500	166,500	166,500	166,500	166,500												
	B. Ab Werk	DM	660,00	660,00	660,00	660,00	660,00												
		RE	165,000	165,000	165,000	165,000	165,000												
FRANCE	A. Franco grossiste	Ff	714,00	714,00	714,00	714,00	714,00												
		UC	144,621	144,621	144,621	144,621	144,621												
	B. Départ usine	Ff	702,00	702,00	702,00	702,00	702,00												
		UC	142,190	142,190	142,190	142,190	142,190												
ITALIA	A. Franco grossista	Lit	104,500	103,903	96,290	92,964	92,000												
		UC	167,200	166,245	154,064	148,742	147,200												
	B. Partenza fabbrica	Lit	103,000	102,403	94,790	91,464	90,500												
		UC	164,800	163,845	151,952	146,342	144,800												
NEDERLAND	Af fabriek	F1	502,16	502,19	502,19	502,19	502,19												
		RE	138,718	138,726	138,726	138,726	138,726												
PG 13 : Lactose			Laktose					Lattosio					Melksuiker						
UEBL/BLEU	Départ usine - Af fabriek		1.541,1	1.537,7	1.537,7	1.537,7	1.537,7												
			30,822	30,754	30,754	30,754	30,754												
DEUTSCHLAND (BR)	Ab Werk	DM	142,00	142,00	142,00	142,00	142,00												
		RE	35,500	35,500	35,500	35,500	35,500												
FRANCE	Départ usine	Ff	190,00	190,00	190,00	190,00	190,00												
		UC	38,485	38,485	38,485	38,485	38,485												
ITALIA	A. Franco grossista	Lit	31,000	31,000	31,806	33,607	34,500												
		UC	49,600	49,600	50,890	53,771	55,200												
	B. Partenza fabbrica	Lit	30,000	30,000	30,806	32,607	33,500												
		UC	48,000	48,000	49,290	52,171	53,600												
NEDERLAND	A. Af fabriek	F1	115,00	115,00	115,00	115,00	115,00												
		RE	31,768	31,768	31,768	31,768	31,768												
	B. Af fabriek	F1	109,25	109,25	109,25	109,25	109,25												
		RE	30,180	30,180	30,180	30,180	30,180												

PRIX CONSTATES SUR LE MARCHÉ INTERIEUR
 PREISE FESTGESTELLT AUF DEM INLÄNDISCHEN MARKT
 PREZZI CONSTATATI SUL MERCATO NAZIONALE
 PRIJZEN WAARGENOMEN OP DE BINNENLANDSE MARKT

PRODUITS LAITIERS
 MILCHERZEUGNISSE
 PROD. LATT.-CAS
 ZUVELPRODUCTEN

100 Kg

PAYS LAND PAESE	Description - Beschreibung Descrizione - Omschrijving	1965											
		MAR					APR				MAI		
		25-3	4-10	11-17	18-24	25-31	1-7	8-14	15-21	22-28	29-5		
PG 12 : Caillebotte et fromages du même groupe Latticini e formaggi dello stesso gruppo				Quark und Käse derselben Gruppe Wrongel en kaassoorten van dezelfde groep									
UEBL/BLEU	Départ usine - Af fabriek	Fb/Flux	7.080,0	7.080,0	7.080,0	7.080,0	7.080,0						
		UC-RE	141,600	141,600	141,600	141,600	141,600						
DEUTSCHLAND (BR)	A. Frei Grosshandel	DM	666,00	666,00	666,00	666,00	666,00						
		RE	166,500	166,500	166,500	166,500	166,500						
	B. Ab Werk	DM	660,00	660,00	660,00	660,00	660,00						
		RE	165,000	165,000	165,000	165,000	165,000						
FRANCE	A. Franco grossiste	Ff	714,00	714,00	714,00	714,00	714,00						
		UC	144,621	144,621	144,621	144,621	144,621						
	B. Départ usine	Ff	702,00	702,00	702,00	702,00	702,00						
		UC	142,190	142,190	142,190	142,190	142,190						
ITALIA	A. Franco grossista	Lit	92.000	92.000	92.000	92.000	92.000						
		UC	147,200	147,200	147,200	147,200	147,200						
	B. Partenza fabbrica	Lit	90.500	90.500	90.500	90.500	90.500						
		UC	144,800	144,800	144,800	144,800	144,800						
NEDERLAND	Af fabriek	Fl	502,19	502,19	502,19	502,19	502,19						
		RE	138,726	138,726	138,726	138,726	138,726						
PG 13 : Lactose				Laktose			Lattosio			Melksuiker			
UEBL/BLEU	Départ usine - Af fabriek	Fb/Flux	1.537,7	1.537,7	1.537,7	1.537,7	1.537,7						
		UC-RE	30,754	30,754	30,754	30,754	30,754						
DEUTSCHLAND (BR)	Ab Werk	DM	142,00	142,00	142,00	142,00	142,00						
		RE	35,500	35,500	35,500	35,500	35,500						
FRANCE	Départ usine	Ff	190,00	190,00	190,00	190,00	190,00						
		UC	38,485	38,485	38,485	38,485	38,485						
ITALIA	A. Franco grossista	Lit	34.500	34.500	34.500	34.500	34.500						
		UC	55,200	55,200	55,200	55,200	55,200						
	B. Partenza fabbrica	Lit	33.500	33.500	33.500	33.500	33.500						
		UC	53,600	53,600	53,600	53,600	53,600						
NEDERLAND	A. Af fabriek	Fl	115,00	115,00	115,00	115,00	115,00						
		RE	31,768	31,768	31,768	31,768	31,768						
	B. Af fabriek	Fl	109,25	109,25	109,25	109,25	109,25						
		RE	30,180	30,180	30,180	30,180	30,180						

PRIX CONSTATES SUR LE MARCHÉ INTERIEUR
 PREISE FESTGESTELLT AUF DEM INLÄNDISCHEN MARKT
 PREZZI CONSTATATI SUL MERCATO NAZIONALE
 PRIJZEN WAARGENOMEN OP DE BINNENLANDSE MARKT

PRODUITS LAITIERS
 MILCHERZEUGNISSE
 PROD. LATT.-CAS.
 ZUIVELPRODUCTEN

100 Kg

PAYS LAND PAESE	Description - Beschreibung Descrizione - Omschrijving	1964		1965								
		NOV	DEC	JAN	FEB	MAR	APR	MAI	JUN	JUL	AUG	
		BUR :										
	Beurre	Butter		Burro				Boter				
BELGIQUE / BELGIE	A. Départ usine-Af fabriek	Fb	9.688,0	9.649,0	9.744,8	9.758,6	9.748,9					
		UC-RE	193,760	192,980	194,896	195,172	194,977					
	B. Départ usine-Af fabriek	Fb	9.809,0	9.770,0	9.865,8	9.879,6	9.869,9					
		UC-RE	196,180	195,400	197,316	197,592	197,398					
DEUTSCHLAND (BR)	A. Frei Grosshandel	DM	683,33	684,00	684,00	684,00	684,00					
		RE	170,833	171,000	171,000	171,000	171,000					
	B. Ab Werk	DM	679,00	679,00	679,00	679,00	679,00					
		RE	169,750	169,750	169,750	169,750	169,750					
FRANCE	A. Franco grossiste	Ff	898,67	899,05	904,47	889,69	875,29					
		UC	182,026	182,103	183,200	180,207	177,290					
	B. Départ usine	Ff	891,53	889,80	897,47	882,69	869,87					
		UC	180,539	180,229	181,783	178,789	176,192					
ITALIA	A. Partenza fabbrica	Lit	100,417	102,000	100,935	97,196	94,419					
		UC	160,667	163,200	161,496	155,514	151,070					
	B. Partenza fabbrica	Lit	102,917	104,500	103,435	99,696	96,919					
		UC	164,667	167,200	165,496	159,514	155,070					
LUXEMBOURG	A. Départ usine	Flux	7.700,0	7.900,0	8.100,0	8.300,0	8.300,0					
		UC	154,000	158,000	162,000	166,000	166,000					
	B. Départ usine	Flux	7.621,0	7.821,0	8.021,0	8.221,0	8.221,0					
		UC	152,420	156,420	160,420	164,420	164,420					
NEDERLAND	Af fabriek	F1	461,00	461,00	461,00	461,00	468,45					
		RE	127,348	127,348	127,348	127,348	129,406					
CHE :												
C h e d d a r												
UEBL/BLEU	A. Départ usine-Af fabriek	Fb/Flux	4.475,0	4.475,0	4.475,0	4.475,0	4.587,9					
		UC-RE	89,500	89,500	89,500	89,500	91,758					
	B. Départ usine-Af fabriek	Fb/Flux	3.995,5	3.995,5	3.995,5	3.995,5	4.216,7					
		UC-RE	79,910	79,910	79,910	79,910	84,334					
DEUTSCHLAND (BR)	Ab Werk	DM	315,00	315,00	315,00	315,00	315,00					
		RE	78,750	78,750	78,750	78,750	78,750					
FRANCE	A. Départ usine	Ff	547,39	550,79	543,92	553,48	542,68					
		UC	110,874	111,563	110,171	112,107	109,920					
	B. Départ usine	Ff	530,39	533,79	526,91	540,73	529,52					
		UC	107,430	108,119	106,725	109,525	107,254					
ITALIA	Partenza fabbrica	Lit	44,453	44,453	44,453	44,453	44,453					
		UC	71,125	71,125	71,125	71,125	71,125					
NEDERLAND	Af fabriek	F1	296,67	291,64	292,00	292,00	292,00					
		RE	81,953	80,564	80,663	80,663	80,663					

PRIX CONSTATES SUR LE MARCHÉ INTERIEUR
 PREISE FESTGESTELLT AUF DEM INLÄNDISCHEN MARKT
 PREZZI CONSTATATI SUL MERCATO NAZIONALE
 PRIJZEN WAARGENOMEN OP DE BINNENLANDSE MARKT

PRODUITS LAITIERS
 MILCHERZEUGNISSE
 PROD. LATT.-CAS.
 ZUIVELPRODUCTEN

100 Kg

PAYS LAND PAESE	Description - Beschreibung Descrizione - Omschrijving	1965											
		MAR					APR					MAI	
		25-3	4-10	11-17	18-24	25-31	1-7	8-14	15-21	22-28	29-5		
BUR :		Beurre	Butter		Burro		Boter						
BELGIQUE / BELGIE	A. Départ usine-Af fabriek	Fb	9.750,0	9.750,0	9.750,0	9.750,0	9.745,0						
		UC-RE	195,000	195,000	195,000	195,000	194,900						
	B. Départ usine-Af fabriek	Fb	9.871,0	9.871,0	9.871,0	9.871,0	9.866,0						
		UC-RE	197,420	197,420	197,420	197,420	197,320						
DEUTSCHLAND (BR)	A. Frei Grosshandel	DM	684,00	684,00	684,00	684,00	684,00						
		RE	171,000	171,000	171,000	171,000	171,000						
	B. Ab Werk	DM	679,00	679,00	679,00	679,00	679,00						
		RE	169,750	169,750	169,750	169,750	169,750						
FRANCE	A. Franco grossiste	Ff	885,00	885,00	880,00	878,00	-						
		UC	179,257	179,257	178,244	177,839	-						
	B. Départ usine	Ff	878,00	878,00	873,00	871,00	854,00						
		UC	177,839	177,839	176,826	176,421	172,978						
ITALIA	A. Partenza fabbrica	Lit	96,000	94,500	94,500	94,000	94,000						
		UC	153,600	151,200	151,200	150,400	150,400						
	B. Partenza fabbrica	Lit	98,500	97,000	97,000	96,500	96,500						
		UC	157,600	155,200	155,200	154,400	154,400						
LUXEMBOURG	A. Départ usine	Flux	8.300,0	8.300,0	8.300,0	8.300,0	8.300,0						
		UC	166,000	166,000	166,000	166,000	166,000						
	B. Départ usine	Flux	8.221,0	8.221,0	8.221,0	8.221,0	8.221,0						
		UC	164,420	164,420	164,420	164,420	164,420						
NEDERLAND	Af fabriek	Ff	461,00	461,00	472,00	472,00	472,00						
		RE	127,348	127,348	130,387	130,387	130,387						
CHE :		C h e d d a r											
UEBL/BLEU	A. Départ usine-Af fabriek	Fb/Flux	4.475,0	4.475,0	4.475,0	4.475,0	-						
		UC-RE	89,500	89,500	89,500	89,500	-						
	B. Départ usine-Af fabriek	Fb/Flux	3.995,5	3.995,5	3.995,5	3.995,5	4.975,0						
		UC-RE	79,910	79,910	79,910	79,910	99,500						
DEUTSCHLAND (BR)	Ab Werk	DM	315,00	315,00	315,00	315,00	315,00						
		RE	78,750	78,750	78,750	78,750	78,750						
FRANCE	A. Départ usine	Ff	563,00	555,00	561,00	530,00	-						
		UC	114,036	112,415	113,631	107,352	-						
	B. Départ usine	Ff	546,00	538,00	544,00	513,00	516,00						
		UC	110,592	108,972	110,187	103,908	104,516						
ITALIA	Partenza fabbrica	Lit	44,453	44,453	44,453	44,453	44,453						
		UC	71,125	71,125	71,125	71,125	71,125						
NEDERLAND	Af fabriek	Ff	292,00	292,00	292,00	292,00	292,00						
		RE	80,663	80,663	80,663	80,663	80,663						

PRII CONSTATES SUR LE MARCHÉ INTERIEUR
 PREISE FESTGESTELLT AUF DEM INLÄNDISCHEN MARKT
 PREZZI CONSTATATI SUL MERCATO NAZIONALE
 PRIJZEN WAARGENOMEN OP DE BINNENLANDSE MARKT

PRODUITS LAITIERS
 MILCHERZEUGNISSE
 PROD. LATT.-CAS
 ZUIVELPRODUCTEN

100 Kg

PAYS LAND PAESE	Description - Beschreibung Descrizione - Omschrijving	1 9 6 4		1 9 6 5								
		NOV	DEC	JAN	FEB	MAR	APR	MAI	JUN	JUL	AUG	
TIL :		Tilsit										
UEBL/BLEU	Départ usine - Af fabriek	Fb/ Flux	4.065,3	4.109,8	4.109,8	4.109,8	4.244,4					
		UC-RE	81,306	82,196	82,196	82,196	84,888					
DEUTSCHLAND (BR)	Ab Werk	DM	315,75	318,00	317,50	317,50	317,50					
		RE	78,938	79,500	79,375	79,375	79,375					
FRANCE	Départ usine	Ff	513,05	513,06	513,06	513,06	513,06					
		UC	103,918	103,920	103,920	103,920	103,920					
ITALIA	Partenza fabbrica	Lit	69.871	69.868	69.868	69.868	69.611					
		UC	111,794	111,789	111,789	111,789	111,38					
NEDERLAND	Af fabriek	Fl	262,16	262,19	262,19	262,19	266,07					
		RE	72,420	72,428	72,428	72,428	73,500					

PRIX CONSTATES SUR LE MARCHÉ INTERIEUR
 PREISE FESTGESTELLT AUF DEM INLÄNDISCHEN MARKT
 PREZZI CONSTATATI SUL MERCATO NAZIONALE
 PRIJZEN WAARGENOMEN OP DE BINNENLANDSE MARKT

PRODUITS LAITIERS
 MILCHERZEUGNISSE
 PROD. LATT.-CAS
 ZUIVELPRODUCTEN

100 Kg

PAYS LAND PAESE	Description - Beschreibung Descrizione - Omschrijving	1 9 6 5											
			MAR					APR				MAI	
			25-3	4-10	11-17	18-24	25-31	1-7	8-14	15-21	22-28	29-5	
TIL :		Tilsit											
UEBL/BLEU	Départ usine - Af fabriek	Fb/ Flux	4.109,8	4.109,8	4.109,8	4.109,8	4.706,0						
		UC-RE	82,196	82,196	82,196	82,196	94,120						
DEUTSCHLAND (BR)	Ab Werk	DM	317,50	317,50	317,50	317,50	317,50						
		RE	79,375	79,375	79,375	79,375	79,375						
FRANCE	Départ usine	Ff	513,06	513,06	513,06	513,06	513,06						
		UC	103,920	103,920	103,920	103,920	103,920						
ITALIA	Partenza fabbrica	Lit	69,868	69,868	69,868	69,868	68,731						
		UC	111,789	111,789	111,789	111,789	109,970						
NEDERLAND	Af fabriek	Fl	262,19	262,19	262,19	262,19	279,38						
		RE	72,428	72,428	72,428	72,428	77,177						

PRIX DE SEUIL
SCHWELLENPREISE
PREZZI D'ENTRATA
DREMPELPRIJZEN

PRIX FRANCO FRONTIERE
FREI-GRENZE-PREISE
PREZZI FRANCO-FRONTIERA
PRIJZEN FRANCO-GRENS

PRELEVEMENTS INTRACOMMUNAUTAIRES
INNERGEMEINSCHAFTLICHE ABSCHÖPFUNGEN
PRELIEVI INTRACOMUNITARI
INTRACOMMUNAUTAIRE HEFFINGEN

PRODUITS LAITIERS
MILCHERZEUGNISSE
PROD. LATT.-CAS.
ZUIVELPRODUCTEN

Pour importations vers : Für Einfuhren nach : Per importazioni verso : Voor invoeren naar :

BELGIQUE/BELGIE

100 Kg

Provenance Herkunft Provenienza Herkomst	Description - Beschreibung Descrizione - Omschrijving	1964		1965								
		NOV	DEC	JAN	FEB	MAR	APR	MAI	JUN	JUL	AUG	
		PG 02 : Lait et crème de lait en poudre (24 à 27 %) Milch und Rahm in Pulverform (24 bis 27 %) Latte e crema di latte in polvere (24 al 27 %) Melk en room in poeder (24 tot 27 %)										
Prix de seuil / Schwellenpreise : Belgique Prezzi d'entrata/Drempelprijzen : België		Fb	3.397,0					3.581,0				
DEUTSCHLAND (BR)	Frei-Grenze-Preise	DM	309,98	309,60	305,10	304,16	304,16					
	Abschöpfungen	Fb	3.874,8	3.870,1	3.813,7	3.802,0	3.802,0					
		Fb	-	-	-	-	-					
FRANCE	Prix franco frontière	Ff	436,40	429,29	425,22	420,87	418,35					
	Prélèvements	Fb	4.419,7	4.347,6	4.306,5	4.262,4	4.236,9					
		Fb	-	-	-	-	-					
ITALIA	Prezzi franco-frontiera	Lit	63.400	63.930	63.986	63.551	64.297					
	Prelievi	Fb	5.072,0	5.114,4	5.118,9	5.084,1	5.143,8					
		Fb	-	-	-	-	-					
LUXEMBOURG	Prix franco frontière	Flux	-	-	-	-	-					
	Prélèvements	Fb	-	-	-	-	-					
		Fb	-	-	-	-	-					
NEDERLAND	Prijzen franco-grens	Ff	222,57	222,39	223,03	224,48	224,44					
	Heffingen	Fb	3.074,1	3.071,7	3.080,6	3.100,5	3.100,0					
		Fb	-	-	-	-	-					
PG 03 Lait en poudre (≤ 1,5 %) Milch in Pulverform (≤ 1,5 %) Latte in polvere (≤ 1,5 %) Melk in poeder (≤ 1,5 %)												
Prix de seuil / Schwellenpreise : Belgique Prezzi d'entrata/Drempelprijzen : België		Fb	1.821,5					1.821,5				
DEUTSCHLAND (BR)	Frei-Grenze-Preise	DM	126,65	126,65	126,87	128,35	129,03					
	Abschöpfungen	Fb	1.583,1	1.583,1	1.585,9	1.604,4	1.612,9					
		Fb	75,6	75,6	75,6	75,6	47,4					
FRANCE	Prix franco frontière	Ff	209,90	208,48	203,84	198,37	199,77					
	Prélèvements	Fb	2.125,8	2.111,4	2.064,4	2.009,0	2.023,2					
		Fb	-	-	-	-	-					
ITALIA	Prezzi franco-frontiera	Lit	31.668	32.820	32.954	34.366	35.427					
	Prelievi	Fb	2.533,4	2.625,6	2.636,4	2.749,2	2.843,1					
		Fb	184,5	-	-	-	-					
LUXEMBOURG	Prix franco frontière	Flux	-	-	-	-	-					
	Prélèvements	Fb	-	-	-	-	-					
		Fb	-	-	-	-	-					
NEDERLAND	Prijzen franco-grens	Ff	118,15	117,52	119,99	122,65	122,85					
	Heffingen	Fb	1.631,9	1.623,2	1.657,3	1.694,1	1.696,8					
		Fb	-	-	-	-	- 1)					

1) Marchandises accompagnée d'un document D.D. 4 certifiant que le montant compensatoire est perçu (Règl. 9/65/CEE et 12/65/CEE)
 Waren begleitet von einem Dokument D.D. 4, aus dem sich ergibt, dass eine Ausgleichsabgabe erhoben wird (Verordn. 9/65/EWG und 12/65/EWG)
 Merci accompagnata dal certificato modello D.D. 4, attestante che l'importo di compensazione è stato riscosso (Reg. 9/65/CEE e 12/65/CEE)
 Goederen vergezeld van een document D.D.4 waaruit blijkt dat het compenserend bedrag geheven werd (Verord. 9/65/EEG en 12/65/EEG)

PRIX DE SEUIL PRIX FRANCO FRONTIERE PRELEVEMENTS INTRACOMMUNAUTAIRES
 SCHWELLENPREISE FREI-GRENZE-PREISE INNERGEMEINSCHAFTLICHE ABSCHÖPFUNGEN
 PREZZI D'ENTRATA PREZZI FRANCO-FRONTIERA PRELIEVI INTRACOMUNITARI
 DREMPELPRIJZEN PRIJZEN FRANCO-GRENS INTRACOMMUNAUTAIRE HEFFINGEN

PRODUITS LAITIERS
 MILCHERZEUGNISSE
 PROD. LATT.-CAS.
 ZUIVELPRODUCTEN

Pour importations vers : Für Einfuhren nach : Per importazioni verso : Voor invoeren naar :

BELGIQUE/BELGIE

100 Kg

Provenance Herkunft Provenienza Herkomst	Description - Beschreibung Descrizione - Omschrijving	1 9 6 5											
		MAR					APR					MAI	
		8-14	15-21	22-28	29-4	5-11	12-18	19-25	26-2	3-9	10-16		
PG 02 :	Lait et crème de lait en poudre (24 à 27 %) Latte e crema di latte in polvere (24 al 27%)	Milch und Rahm in Pulverform (24 bis 27 %)					Melk en room in poeder (24 tot 27%)						
Prix de seuil / Schwellenpreise : Belgique Prezzi d'entrata/Drempelprijzen : België	Fb	3.397,0					3.581,0						
DEUTSCHLAND (BR)	Frei-Grenze-Preise	DM	304,16	304,16	304,16	304,16	304,16						
		Fb	3.802,0	3.802,0	3.802,0	3.802,0	3.802,0						
	Abschöpfungen	Fb	-	-	-	-	.						
FRANCE	Prix franco frontière	Ff	418,87	418,87	415,87	415,87	415,87						
		Fb	4.242,1	4.242,1	4.211,7	4.211,7	4.211,7						
	Prélèvements	Fb	-	-	-	-	.						
ITALIA	Prezzi franco-frontiera	Lit	64.515	64.515	64.515	64.515	63.454						
		Fb	5.161,2	5.161,2	5.161,2	5.161,2	5.076,3						
	Prelievi	Fb	-	-	-	-	.						
LUXEMBOURG	Prix franco frontière	Flux	-	-	-	-	-						
		Fb	-	-	-	-	-						
	Prélèvements	Fb	-	-	-	-	.						
NEDERLAND	Prijzen franco-grens	Fl	223,77	223,77	223,77	228,50	231,34						
		Fb	3.090,8	3.090,8	3.090,8	3.156,1	3.195,3						
	Heffingen	Fb	-	-	- 1)	- 1)	.						
PG 03 :	Lait en poudre (≤ 1,5 %) Latte in polvere (≤ 1,5%)	Milch in Pulverform (≤ 1,5 %)					Melk in poeder (≤ 1,5%)						
Prix de seuil / Schwellenpreise : Belgique Prezzi d'entrata/Drempelprijzen : België	Fb	1.821,5					1.821,5						
DEUTSCHLAND (BR)	Frei-Grenze-Preise	DM	129,56	129,56	128,59	128,59	128,59						
		Fb	1.619,5	1.619,5	1.607,4	1.607,4	1.607,4						
	Abschöpfungen	Fb	39,2	39,2	39,2	39,2	.						
FRANCE	Prix franco frontière	Ff	200,87	200,87	198,87	198,87	200,87						
		Fb	2.034,3	2.034,3	2.014,1	2.014,1	2.034,3						
	Prélèvements	Fb	-	-	-	-	.						
ITALIA	Prezzi franco-frontiera	Lit	35.209	35.209	35.209	35.209	35.209						
		Fb	2.816,7	2.816,7	2.816,7	2.816,7	2.816,7						
	Prelievi	Fb	-	-	-	-	.						
LUXEMBOURG	Prix franco frontière	Flux	-	-	-	-	-						
		Fb	-	-	-	-	-						
	Prélèvements	Fb	-	-	-	-	.						
NEDERLAND	Prijzen franco-grens	Fl	124,07	124,07	120,29	120,29	120,29						
		Fb	1.713,7	1.713,7	1.661,5	1.661,5	1.661,5						
	Heffingen	Fb	-	-	- 1)	- 1)	.						

1) Marchandise accompagnée d'un document D.D.4, certifiant que le montant compensatoire est perçu (Règl. 9/65/CEE et 12/65/CEE)
 Waren begleitet von einem Dokument D.D.4, aus dem sich ergibt, dass eine Ausgleichsabgabe erhoben wird (Verordn. 9/65/EWG und 12/65/EEG)
 Merce accompagnata dal certificato modello D.D.4, attestante che l'importo di compensazione è stato riscosso (Reg. 9/65/CEE e 12/65/CEE)
 Goederen vergezeld van een document D.D.4 waaruit blijkt dat het compenserend bedrag geheven werd (Verord. 9/65/EEG en 12/65/EEG)

PRIX DE SEUIL
SCHWELLENPREISE
PREZZI D'ENTRATA
DREMPELPRIJZEN

PRIX FRANCO FRONTIERE
FREI-GRENZE-PREISE
PREZZI FRANCO-FRONTIERA
PRIJZEN FRANCO-GRENS

PRELEVEMENTS INTRACOMMUNAUTAIRES
INNERGEMEINSCHAFTLICHE ABSCHÖPFUNGEN
PRELIEVI INTRACOMUNITARI
INTRACOMMUNAUTAIRE HEFFINGEN

PRODUITS LAITIERS
MILCHERERZEUGNISSE
PROD. LATT.-CAS.
ZUIVELPRODUCTEN

Pour importations vers : Für Einfuhren nach : Per importazioni verso : Voor invoeren naar :

BELGIQUE/BELGIE

100 Kg

Provenance Herkunft Provenienza Herkomst	Description - Beschreibung Descrizione - Omschrijving	1964		1965									
		NOV	DEC	JAN	FEB	MAR	APR	MAI	JUN	JUL	AUG		
PG 04 : Lait condensé (sans addition de sucre) Latte condensato (senza aggiunta di zucchero)				Kondensmilch (nicht gesüßert) Gecondenseerde melk (zonder toevoegde suiker)									
Prix de seuil / Schwellenpreise : Belgique Prezzi d'entrata/Drempelprijzen : België		Fb	2.316,0					2.349,0					
DEUTSCHLAND (BR)	Frei-Grenze-Preise	DM	143,82	143,82	143,82	143,82	143,19						
		Fb	1.797,8	1.797,8	1.797,8	1.797,8	1.789,8						
	Abschöpfungen	Fb	443,3	443,3	443,3	443,3	443,3						
FRANCE	Prix franco frontière	Ff	233,47	233,47	236,63	247,47	247,47						
		Fb	2.364,5	2.364,5	2.396,5	2.506,3	2.506,3						
	Prélèvements	Fb	-	-	-	-	-						
ITALIA	Prezzi franco-frontiera	Lit	42.209	42.209	41.957	41.957	41.957						
		Fb	3.376,7	3.360,5	3.356,6	3.356,6	3.356,6						
	Prelievi	Fb	-	-	-	-	-						
LUXEMBOURG	Prix franco frontière	Flux	1.939,8	1.939,8	1.939,8	1.939,8	1.939,8						
		Fb	1.939,8	1.939,8	1.939,8	1.939,8	1.939,8						
	Prélèvements	Fb	301,2	301,2	301,2	301,2	301,2						
NEDERLAND	Prijsen franco-grens	Ff	168,92	161,21	145,09	145,55	145,09						
		Fb	2.333,1	2.226,7	2.004,0	2.010,4	2.004,0						
	Heffingen	Fb	-	50,5	237,0	230,6	237,0						
PG 06 : Gorgonzola et fromages du même groupe Gorgonzola e formaggi dello stesso gruppo				Gorgonzola und Käse derselben Gruppe Gorgonzola en kaassoorten van dezelfde groep									
Prix de seuil / Schwellenpreise : Belgique Prezzi d'entrata/Drempelprijzen : België		Fb	5.338,0					5.425,8					
DEUTSCHLAND (BR)	Frei-Grenze-Preise	DM	412,80	412,80	412,80	417,65	432,20						
		Fb	5.160,0	5.160,0	5.160,0	5.220,6	5.402,5						
	Abschöpfungen	Fb	-	-	-	-	-						
FRANCE	Prix franco frontière	Ff	637,28	630,67	632,93	652,17	647,90						
		Fb	6.454,1	6.387,1	6.410,0	6.604,9	6.561,6						
	Prélèvements	Fb	-	-	-	-	-						
ITALIA	Prezzi franco-frontiera	Lit	83.429	89.472	89.240	86.553	80.826						
		Fb	6.674,3	7.157,7	7.139,2	6.924,3	6.466,1						
	Prelievi	Fb	-	-	-	-	-						
LUXEMBOURG	Prix franco frontière	Flux	-	-	-	-	-						
		Fb	-	-	-	-	-						
	Prélèvements	Fb	-	-	-	-	-						
NEDERLAND	Prijsen franco-grens	Ff	430,75	430,84	430,84	430,84	430,84						
		Fb	5.949,5	5.950,8	5.950,8	5.950,8	5.950,8						
	Heffingen	Fb	-	-	-	-	-						

1) Marchandise accompagnée d'un document D.D.4 certifiant que le montant compensatoire est perçu (Règl. 9/65/CEE et 12/65/CEE)
Waren begleitet von einem Dokument D.D.4, aus dem sich ergibt, dass eine Ausgleichsabgabe erhoben wird (Verordn. 9/65/EWG und 12/65/EEG)
Merce accompagnata dal certificato modello D.D.4, attestante che l'importo di compensazione è stato riscosso (Reg. 9/65/CEE e 12/65/CEE)
Goederen vergezeld van een document D.D.4 waaruit blijkt dat het compenserend bedrag geheven werd (Verord. 9/65/EEG en 12/65/EEG)

PRIX DE SEUIL PRIX FRANCO FRONTIERE PRELEVEMENTS INTRACOMMUNAUTAIRES
 SCHWELLENPREISE FREI-GRENZE-PREISE INNERGEMEINSCHAFTLICHE ABSCHOPFUNGEN
 PREZZI D'ENTRATA PREZZI FRANCO-FRONTIERA PRELIEVI INTRACOMUNITARI
 DREMPELPRIJZEN PRIJZEN FRANCO-GRENS INTRACOMMUNAUTAIRE HEFFINGEN

PRODUITS LAITIERS
 MILCHERZEUGNISSE
 PROD. LATT.-CAS.
 ZUIVELPRODUCTEN

Pour importations vers : Für Einfuhren nach : Per importazioni verso : Voor invoeren naar :

BELGIQUE/BELGIE

100 Kg

Provenance Herkunft Provenienza Herkomst	Description - Beschreibung Descrizione - Omschrijving	1965												
		MAR					APR					MAI		
		8-14	15-21	22-28	29-4	5-11	12-18	19-25	26-2	3-9	10-16			
PG 04 : Lait condensé (sans addition de sucre) Latte condensato (senza aggiunta di zuccheri)		Kondensmilch (nicht gezuckert)					Gedenseerde melk (zonder toevoegde suiker)							
Prix de seuil / Schwellenpreise : Belgique Prezzi d'entrata/Drempelprijzen : België		Fb	2.316,0					2.349,0						
DEUTSCHLAND (BR)	Frei-Grenze-Preise	DM	143,82	143,82	141,86	141,86	141,86							
	Abeschöpfungen	Fb	1.797,8	1.797,8	1.773,3	1.773,3	1.773,3							
FRANCE	Prix franco frontière	Ff	247,47	247,47	247,47	247,47	247,47							
	Prélèvements	Fb	2.506,3	2.506,3	2.506,3	2.506,3	2.506,3							
ITALIA	Prezzi franco-frontiera	Lit	41.957	41.957	41.957	41.957	41.957							
	Prelievi	Fb	3.356,6	3.356,6	3.356,6	3.356,6	3.356,6							
LUXEMBOURG	Prix franco frontière	Flux	1.939,8	1.939,8	1.939,8	1.939,8	1.939,8							
	Prélèvements	Fb	301,2	301,2	301,2	301,2								
NEDERLAND	Prijzen franco-grens	Ff	145,09	145,09	145,09	145,09	158,10							
	Heffingen	Fb	2.004,0	2.004,0	2.004,0	2.004,0	2.183,7							
PG 06 : Gorgonzola et fromages du même groupe Gorgonzola e formaggi dello stesso gruppo		Gorgonzola und Käse derselben Gruppe					Gorgonzola en kaascorten van dezelfde groep							
Prix de seuil / Schwellenpreise : Belgique Prezzi d'entrata/Drempelprijzen : België		Fb	5.338,0					5.425,8						
DEUTSCHLAND (BR)	Frei-Grenze-Preise	DM	432,20	432,20	432,20	432,20	432,20							
	Abeschöpfungen	Fb	5.402,5	5.402,5	5.402,5	5.402,5	5.402,5							
FRANCE	Prix franco frontière	Ff	643,67	643,67	640,67	640,67	639,67							
	Prélèvements	Fb	6.518,8	6.518,8	6.488,4	6.488,4	6.478,3							
ITALIA	Prezzi franco-frontiera	Lit	87.317	81.317	78.461	78.461	74.653							
	Prelievi	Fb	6.505,4	6.505,4	6.276,9	6.276,9	5.972,2							
LUXEMBOURG	Prix franco frontière	Flux	-	-	-	-	-							
	Prélèvements	Fb	-	-	-	-	-							
NEDERLAND	Prijzen franco-grens	Ff	430,84	430,84	430,84	430,84	428,62							
	Heffingen	Fb	5.950,8	5.950,8	5.950,8	5.950,8	5.920,2							

1) Marchandise accompagnée d'un document D.D.4, certifiant que le montant compensatoire est perçu (Règl. 9/65/CEE et 12/65/CEE)
 Waren begleitet von einem Dokument D.D.4, aus dem sich ergibt, dass eine Ausgleichsabgabe erhoben wird (Verordn. 9/65/EWG und 12/65/EEG)
 Merce accompagnata dal certificato modello D.D.4, attestante che l'importo di compensazione è stato riscosso (Reg. 9/65/CEE e 12/65/CEE)
 Goederen vergezeld van een document D.D.4, waaruit blijkt dat het compenserend bedrag geheven werd (Verordn. 9/65/EEG en 12/65/EEG)

PRIX DE SEUIL PRIX FRANCO FRONTIERE PRELEVEMENTS INTRACOMMUNAUTAIRES
 SCHWELLENPREISE FREI-GRENZE-PREISE INNERGEMEINSCHAFTLICHE ABSCHÖPFUNGEN
 PREZZI D'ENTRATA PREZZI FRANCO-FRONTIERA PRELIEVI INTRACOMUNITARI
 DREMPELPIJZEN PRIJZEN FRANCO-GRENS INTRACOMMUNAUTAIRE HEFFINGEN

PRODUITS LAITIERS
 MILCHERZEUGNISSE
 PROD. LATT.-CAS.
 ZUIVELPRODUCTEN

Pour importations vers : Für Einfuhren nach : Per importazioni verso : Voor invoeren naar :

BELGIQUE/BELGIE

100 Kg

Provenance Herkunft Provenienza Herkomst	Description - Beschreibung Descrizione - Omschrijving	1964		1965							
		NOV	DEC	JAN	FEB	MAR	APR	MAI	JUN	JUL	AUG
PG 08 : Emmental et fromages du même groupe Emmental e formaggi dello stesso gruppo											
Emmental und Käse derselben Gruppe Emmental en kaassoorten van dezelfde groep											
Prix de seuil / Schwellenpreise ; Belgique Prezzi d'entrata/Drempelprijzen		Fb	5.500,0				5.500,0				
DEUTSCHLAND (BR)	Frei-Grenze-Preise	DM	429,71	457,42	462,39	468,09	472,38				
	Abschöpfungen	Fb	5.371,4	5.717,8	5.780,0	5.851,1	5.904,7				
		Fb	-	-	-	-	-				
FRANCE	Prix franco frontière	Ff	651,91	652,15	651,77	646,42	642,06				
		Fb	6.602,2	6.604,7	6.600,8	6.546,7	6.502,4				
	Prélèvements	Fb	-	-	-	-	-				
ITALIA	Prezzi franco-frontiera	Lit	87.989	86.731	84.503	81.555	82.169				
		Fb	7.039,1	6.938,5	6.760,2	6.524,4	6.573,5				
	Prelievi	Fb	-	-	-	-	-				
LUXEMBOURG	Prix franco frontière	Flux	-	-	-	-	-				
		Fb	-	-	-	-	-				
	Prélèvements	Fb	-	-	-	-	-				
NEDERLAND	Prijzen franco-grens	Ff	379,80	379,89	379,89	379,89	379,89				
		Fb	5.245,8	5.247,1	5.247,1	5.247,1	5.247,1				
	Heffingen	Fb	-	-	-	-	-				
PG 09 : Gouda et fromages du même groupe Gouda e formaggi dello stesso gruppo											
Gouda und Käse derselben Gruppe Gouda en kaassoorten van dezelfde groep											
Prix de seuil / Schwellenpreise ; Belgique Prezzi d'entrata/Drempelprijzen		Fb	4.856,0				4.856,0				
DEUTSCHLAND (BR)	Frei-Grenze-Preise	DM	309,01	308,04	307,38	305,13	305,13				
	Abschöpfungen	Fb	3.862,7	3.850,5	3.842,3	3.814,1	3.814,1				
		Fb	350,0	350,0	363,7	410,7	410,7				
FRANCE	Prix franco frontière	Ff	578,67	587,27	587,38	569,92	563,19				
		Fb	5.860,5	5.947,6	5.948,7	5.771,9	5.703,7				
	Prélèvements	Fb	-	-	-	-	-				
ITALIA	Prezzi franco-frontiera	Lit	73.637	71.432	69.488	68.513	68.168				
		Fb	5.891,0	5.714,5	5.559,0	5.481,1	5.453,4				
	Prelievi	Fb	-	-	-	-	-				
LUXEMBOURG	Prix franco frontière	Flux	-	-	-	-	-				
		Fb	-	-	-	-	-				
	Prélèvements	Fb	-	-	-	-	-				
NEDERLAND	Prijzen franco-grens	Ff	276,67	270,81	270,81	270,81	270,81				
		Fb	3.821,4	3.740,5	3.740,5	3.740,5	3.740,5				
	Heffingen	Fb	-	-	-	-	- ¹⁾				

1) Marchandise accompagnée d'un document D.D.4 certifiant que le montant compensatoire est perçu (Règl. 9/65/CEE et 12/65/CEE)
 Waren begleitet von einem Dokument D.D. 4, aus dem sich ergibt, dass eine Ausgleichsabgabe erhoben wird (Verordn. 9/65/EWG und 12/65/EWG)
 Merce accompagnata dal certificato modello D.D.4, attestante che l'importo di compensazione è stato riscosso (Reg. 9/65/CEE e 12/65/CEE)
 Goederen vergezeld van een document D.D.4 waaruit blijkt dat het compenserend bedrag geheven werd (Verord. 9/65/EEG en 12/65/EEG)

PRIX DE SEUIL PRIX FRANCO FRONTIERE PRELEVEMENTS INTRACOMMUNAUTAIRES
 SCHWELLENPREISE FREI-GRENZE-PREISE INNERGEMEINSCHAFTLICHE ABSCHÖPFUNGEN
 PREZZI D'ENTRATA PREZZI FRANCO-FRONTIERA PRELIEVI INTRACOMUNITARI
 DREMPELPRIJZEN PRIJZEN FRANCO-GRENS INTRACOMMUNAUTAIRE HEFFINGEN

PRODUITS LAITIERS
 MILCHERZEUGNISSE
 PROD. LATT.-CAS.
 ZUIVELPRODUCTEN

Pour importations vers : Für Einfuhren nach : Per importazioni verso : Voor invoeren naar :

BELGIQUE/BELGIE

100 Kg

Provenance Herkunft Provenienza Herkomst	Description - Beschreibung Descrizione - Omschrijving	1 9 6 5										
		MAR					APR			MAI		
		8-14	15-21	22-28	29-4	5-11	12-18	19-25	26-2	3-9	10-16	
PG 08 : Emmental et fromages du même groupe Emmental e formaggi dello stesso gruppo		Emmental und Käse derselben Gruppe Emmental en kaassoorten van dezelfde groep										
Prix de seuil / Schwellenpreise : Belgique Prezzi d'entrata/Drempelprijzen België		Fb	5.500,0					5.500,0				
DEUTSCHLAND (BR)	Frei-Grenze-Preise	DM	471,97	471,97	473,91	473,91	473,91					
		Fb	5.899,6	5.899,6	5.923,9	5.923,9	5.923,9					
	Abschöpfungen	Fb	-	-	-	-	.					
FRANCE	Prix franco frontière	Ff	643,67	643,67	638,37	638,67	643,67					
		Fb	6.518,8	6.518,8	6.468,1	6.468,1	6.518,8					
	Prélèvements	Fb	-	-	-	-	.					
ITALIA	Prezzi franco-frontiera	Lit	81.555	81.555	83.459	83.459	83.459					
		Fb	6.524,4	6.524,4	6.676,7	6.676,7	6.676,7					
	Prelievi	Fb	-	-	-	-	.					
LUXEMBOURG	Prix franco frontière	Flux	-	-	-	-	-					
		Fb	-	-	-	-	-					
	Prélèvements	Fb	-	-	-	-	.					
NEDERLAND	Prijzen franco-grens	Ff	379,89	379,89	379,89	379,89	390,03					
		Fb	5.247,1	5.247,1	5.247,1	5.247,1	5.387,2					
	Heffingen	Fb	-	-	-	-	.					
PG 09 : Gouda et fromages du même groupe Gouda e formaggi dello stesso gruppo		Gouda und Käse derselben Gruppe Gouda en kaassoorten van dezelfde groep										
Prix de seuil / Schwellenpreise : Belgique Prezzi d'entrata/Drempelprijzen België		Fb	4.856,0					4.856,0				
DEUTSCHLAND (BR)	Frei-Grenze-Preise	DM	305,13	305,13	305,13	305,13	304,16					
		Fb	3.814,1	3.814,1	3.814,1	3.814,1	3.802,0					
	Abschöpfungen	Fb	410,7	410,7	410,7	410,7	.					
FRANCE	Prix franco frontière	Ff	568,67	558,67	558,67	558,67	544,67					
		Fb	5.759,2	5.657,9	5.657,9	5.657,9	5.516,1					
	Prélèvements	Fb	-	-	-	-	.					
ITALIA	Prezzi franco-frontiera	Lit	68.275	68.275	68.275	68.275	72.559					
		Fb	5.462,0	5.462,0	5.462,0	5.462,0	5.804,7					
	Prelievi	Fb	-	-	-	-	.					
LUXEMBOURG	Prix franco frontière	Flux	-	-	-	-	-					
		Fb	-	-	-	-	-					
	Prélèvements	Fb	-	-	-	-	.					
NEDERLAND	Prijzen franco-grens	Ff	270,81	270,81	270,81	270,81	270,81					
		Fb	3.740,5	3.740,5	3.740,5	3.740,5	3.740,5					
	Heffingen	Fb	- 1)	- 1)	- 1)	- 1)	.					

1) Marchandise accompagnée d'un document D.D.4, certifiant que le montant compensatoire est perçu (Règl. 9/65/CEE et 12/65/CEE)
 Waren begleitet von einem Dokument D.D.4, aus dem sich ergibt, dass eine Ausgleichsabgabe erhoben wird (Verordn. 9/65/EWG und 12/65 EWG)
 Merce accompagnata dal certificato modello D.D.4, attestando che l'importo di compensazione è stato riscosso (Reg.9/65/CEE e Reg. 12/65/CEE)
 Goederen vergezeld van een document D.D.4, waaruit blijkt, dat het compenserend bedrag geheven werd (Verord. 9/65/EEG en 12/65/EEG)

PRIX DE SEUIL
SCHWELLENPREISE
PREZZI D'ENTRATA
DREMPELPRIJZEN

PRIX FRANCO FRONTIERE
FREI-GRENZE-PREISE
PREZZI FRANCO-FRONTIERA
PRIJZEN FRANCO-GRENS

PRELEVEMENTS INTRACOMMUNAUTAIRES
INNERGEMEINSCHAFTLICHE ABSCHÖPFUNGEN
PRELIEVI INTRACOMUNITARI
INTRACOMMUNAUTAIRE HEFFINGEN

PRODUITS LAITIERS
MILCHERZEUGNISSE
PROD. LAIT.-CAS.
ZUIVELPRODUCTEN

Pour importations vers : Für Einfuhren nach : Per importazioni verso : Voor invoeren naar :

BELGIQUE/BELGIË

100 Kg

Provenance Herkunft Provenienza Herkomst	Description - Beschreibung Descrizione - Omschrijving	1964		1965											
		NOV	DEC	JAN	FEB	MAR	APR	MAI	JUN	JUL	AUG				
PG 10	Saint-Paulin et fromages du même groupe Saint-Paulin e formaggi dello stesso gruppo														
	Prix de seuil / Schwellenpreise ; Belgique Prezzi d'entrata/Drempelprijzen	Fb	5.176,0					5.163,0							
DEUTSCHLAND (BR)	Frei-Grenze-Preise	DM	340,57	341,99	341,99	341,99	341,99								
		Fb	4.257,1	4.274,9	4.274,9	4.274,9	4.274,9								
	Abschöpfungen	Fb	259,9	259,9	259,9	259,9	259,9								
FRANCE	Prix franco frontière	Ff	573,67	573,67	573,22	565,67	563,67								
	Prélèvements	Fb	5.809,8	5.809,8	5.805,2	5.728,9	5.708,6								
ITALIA	Prezzi franco-frontiera	Lit	80.805	80.141	78.876	76.795	76.081								
	Prelievi	Fb	6.464,4	6.411,4	6.309,9	6.143,6	6.086,5								
LUXEMBOURG	Prix franco frontière	Flux	-	-	-	-	-								
	Prélèvements	Fb	-	-	-	-	-								
NEDERLAND	Prijsen franco-grens	F1	312,67	307,77	307,77	307,77	307,78								
		Fb	4.318,7	4.251,0	4.251,0	4.251,0	4.251,1								
	Heffingen	Fb	-	-	-	-	- 1)								
BUR :	Beurre														
	Butter														
	Burro														
	Boter														
	Prix de seuil / Schwellenpreise ; Belgique Prezzi d'entrata/Drempelprijzen	Fb	10.392,0					10.363,0							
DEUTSCHLAND (BR)	Frei-Grenze-Preise	DM	666,62	664,03	664,03	664,03	664,03								
		Fb	8.332,8	8.300,4	8.300,4	8.300,4	8.300,4								
	Abschöpfungen	Fb	1.809,3	1.841,6	1.841,6	1.841,6	1.841,6								
FRANCE	Prix franco frontière	Ff	894,77	893,74	901,33	893,04	879,83								
	Prélèvements	Fb	9.061,8	9.051,4	9.128,2	9.044,2	8.910,5								
ITALIA	Prezzi franco-frontiera	Lit	99.876	102.328	101.989	99.315	96.174								
	Prelievi	Fb	7.990,1	8.186,3	8.159,2	7.945,2	7.694,0								
LUXEMBOURG	Prix franco frontière	Flux	7.632,0	7.824,4	8.023,4	8.222,4	8.222,4								
	Prélèvements	Fb	7.632,0	7.824,4	8.023,4	8.222,4	8.222,4								
NEDERLAND	Prijsen franco-grens	F1	463,76	463,76	463,76	463,76	467,31								
		Fb	6.405,5	6.405,5	6.405,5	6.405,5	6.454,5								
	Heffingen	Fb	2.914,7	2.914,7	2.914,7	2.914,7	2.865,7								

1) Marchandise accompagnée d'un document D.D.4, certifiant que le montant compensatoire est perçu (Règl. 9/65/CEE et 12/65/CEE)
Waren begleitet von einem Dokument D.D.4, aus dem sich ergibt, dass eine Ausgleichsabgabe erhoben wird (Verordn. 9/65/EEG und 12/65/EEG)
Merci accompagnata dal certificato modello D.D.4, attestante che l'importo di compensazione è stato riscosso (Reg. 9/65/CEE e 12/65/CEE)
Goederen vergezeld van een document D.D.4, waaruit blijkt, dat het compenserend bedrag geheven werd (Verord. 9/65/EEG en 12/65/EEG)

PRIX DE SEUIL PRIX FRANCO FRONTIERE PRELEVEMENTS INTRACOMMUNAUTAIRES
 SCHWELLENPREISE FREI-GRENZE-PREISE INNERGEMEINSCHAFTLICHE ABSCHÖPFUNGEN
 PREZZI D'ENTRATA PREZZI FRANCO-FRONTIERA PRELIEVI INTRACOMUNITARI
 DREMPELPRIJZEN PRIJZEN FRANCO-GRENS INTRACOMMUNAUTAIRE HEFFINGEN

PRODUITS LAITIERS
 MILCHERZEUGNISSE
 PROD. LATT.-CAS.
 ZUIVELPRODUCTEN

Pour importations vers : Für Einfuhren nach : Per importazioni verso : Voor invoeren naar :

BELGIQUE/BELGIE

100 Kg

Provenance Herkunft Provenienza Herkomst	Description - Beschreibung Descrizione - Omschrijving	1965												
		MAR					APR					MAI		
		8-14	15-21	22-28	29-4	5-11	12-18	19-25	26-2	3-9	10-16			
PG 10 :	Saint-Faulin et fromages du même groupe Saint-Paulin e formaggi dello stesso gruppo	Saint-Paulin und Käse derselben Gruppe					Saint-Paulin en kaasorten van dezelfde groep							
Prix de seuil / Schwellenpreise : Belgique Prezzi d'entrata/Drempelprijzen : België		Fb	5.176,0					5.163,0						
DEUTSCHLAND (BR)	Frei-Grenze-Preise	DM	341,99	341,99	341,99	341,99	341,99							
	Abschöpfungen	Fb	4.274,9	4.274,9	4.274,9	4.274,9	4.274,9							
FRANCE	Prix franco frontière	Ff	563,67	563,67	563,67	563,67	563,67							
	Prélèvements	Fb	5.708,6	5.708,6	5.708,6	5.708,6	5.708,6							
ITALIA	Prezzi franco-frontiera	Lit	76.081	76.081	76.081	76.081	74.177							
	Prelievi	Fb	6.086,5	6.086,5	6.086,5	6.086,5	5.934,2							
LUXEMBOURG	Prix franco frontière	Flux	-	-	-	-	-							
	Prélèvements	Fb	-	-	-	-	-							
NEDERLAND	Prijzen franco-grens	F1	307,78	307,78	307,78	307,78	307,78							
	Heffingen	Fb	4.251,1	4.251,1	4.251,1	4.251,1	4.251,1							
BUR :	Beurre	Butter	10.392,0					10.363,0						
Prix de seuil / Schwellenpreise : Belgique Prezzi d'entrata/Drempelprijzen : België		Fb	10.392,0					10.363,0						
DEUTSCHLAND (BR)	Frei-Grenze-Preise	DM	664,03	664,03	664,03	664,03	664,03							
	Abschöpfungen	Fb	8.300,4	8.300,4	8.300,4	8.300,4	8.300,4							
FRANCE	Prix franco frontière	Ff	881,67	881,67	876,67	876,67	857,67							
	Prélèvements	Fb	8.929,1	8.929,1	8.878,5	8.878,5	8.686,1							
ITALIA	Prezzi franco-frontiera	Lit	96.423	96.423	94.977	94.977	94.495							
	Prelievi	Fb	7.713,8	7.713,8	7.598,2	7.598,2	7.559,6							
LUXEMBOURG	Prix franco frontière	Flux	8.222,4	8.222,4	8.222,4	8.222,4	8.222,4							
	Prélèvements	Fb	8.222,4	8.222,4	8.222,4	8.222,4	8.222,4							
NEDERLAND	Prijzen franco-grens	F1	463,76	463,76	474,75	474,75	474,75							
	Heffingen	Fb	6.405,5	6.405,5	6.557,3	6.557,3	6.557,3							

1) Marchandises accompagnée d'un document D.D.4, certifiant que le montant compensatoire est perçu (Règl. 9/65/CEE et 12/65/CEE)
 Waren begleitet von einem Dokument D.D.4, aus dem sich ergibt, dass eine Ausgleichsabgabe erhoben wird (Verordn. 9/65/EWG und 12/65/EWG)
 Merci accompagnata dal certificato modello D.D.4, attestante che l'importo di compensazione è stato riscosso (Reg. 9/65/CEE e 12/65/CEE)
 Goederen vergezeld van een document D.D.4, waaruit blijkt, dat het compenserend bedrag geheven werd (Verord. 9/65/EEG en 12/65/EEG)

PRIX DE SEUIL
SCHWELLENPREISE
PREZZI D'ENTRATA
DREMPELPRIJZEN

PRIX FRANCO FRONTIERE
FREI-GRENZE-PREISE
PREZZI FRANCO-FRONTIERA
PRIJZEN FRANCO-GRENS

PRELEVEMENTS INTRACOMMUNAUTAIRES
INNERGEMEINSCHAFTLICHE ABSCHOPFUNGEN
PRELIEVI INTRACOMUNITARI
INTRACOMMUNAUTAIRE HEFFINGEN

PRODUITS LAITIERS
MILCHERZEUGNISSE
PROD. LATT.-CAS.
ZUIVELPRODUCTEN

Pour importations vers : Für Einfuhren nach : Per importazioni verso : Voor invoeren naar :

BELGIQUE/BELGIE

100 Kg

Provenance Herkunft Provenienza Herkomst	Description - Beschreibung Descrizione - Omschrijving		1964		1965								
			NOV	DEC	JAN	FEB	MAR	APR	MAI	JUN	JUL	AUG	
			CHE : Cheddar										
Prix de seuil / Schwellenpreise : Belgique Prezzi d'entrata/Drempelprijzen : België		Fb	3.813,0					3.813,0					
DEUTSCHLAND (BR)	Frei-Grenze-Preise	DM	302,22	310,95	310,95	310,95	310,95						
		Fb	3.777,8	3.886,9	3.886,9	3.886,9	3.886,9						
	Abschöpfungen	Fb	-	-	-	-	-						
FRANCE	Prix franco frontière	Ff	535,16	540,75	534,97	536,81	548,12						
		Fb	5.419,8	5.476,5	5.417,8	5.436,6	5.551,1						
	Prélèvements	Fb	-	-	-	-	-						
ITALIA	Prezzi franco-frontiera	Lit	44,024	43,737	43,668	43,668	43,668						
		Fb	3.521,9	3.498,9	3.493,4	3.493,4	3.493,4						
	Prelievi	Fb	-	-	-	-	-						
LUXEMBOURG	Prix franco frontière	Flux	-	-	-	-	-						
		Fb	-	-	-	-	-						
	Prélèvements	Fb	-	-	-	-	-						
NEDERLAND	Prijzen franco-grens	Fl	300,78	295,27	294,79	294,79	294,79						
		Fb	4.154,4	4.078,4	4.071,7	4.071,7	4.071,7						
	Heffingen	Fb	-	-	-	-	-						
TIL : Tilsit													
Prix de seuil / Schwellenpreise : Belgique Prezzi d'entrata/Drempelprijzen : België		Fb	4.753,0					4.856,0					
DEUTSCHLAND (BR)	Frei-Grenze-Preise	DM	308,61	314,09	313,53	313,37	313,38						
		Fb	3.857,6	3.926,2	3.919,1	3.917,2	3.917,3						
	Abschöpfungen	Fb	276,3	197,0	185,3	185,3	185,3						
FRANCE	Prix franco frontière	Ff	519,70	519,73	519,73	519,73	519,73						
		Fb	5.263,3	5.263,6	5.263,6	5.263,6	5.263,6						
	Prélèvements	Fb	-	-	-	-	-						
ITALIA	Prezzi franco-frontiera	Lit	68,155	67,971	67,863	67,863	67,863						
		Fb	5.452,4	5.437,7	5.429,0	5.429,0	5.429,0						
	Prelievi	Fb	-	-	-	-	-						
LUXEMBOURG	Prix franco frontière	Flux	-	-	-	-	-						
		Fb	-	-	-	-	-						
	Prélèvements	Fb	-	-	-	-	-						
NEDERLAND	Prijzen franco-grens	Fl	264,90	265,01	265,01	265,01	265,01						
		Fb	3.658,9	3.660,4	3.660,4	3.660,4	3.660,4						
	Heffingen	Fb	474,0	472,4	472,4	-	-						

1) Marchandise accompagnée d'un document D.D.4 certifiant que le montant compensatoire est perçu (Règl. 9/65/CEE et 12/65/CEE)
Waren begleitet vom einem Dokument D.D.4, aus dem sich ergibt, dass eine Ausgleichsabgabe erhoben wird (Verordn. 9/65/EWG
und 12/65/EEG)
Merce accompagnata dal certificato modello D.D.4 attestante che l'importo di compensazione è stato riscosso (Reg. 9/65/CEE
e 12/65/CEE)
Goederen vergezeld van een document D.D.4 waaruit blijkt, dat het compenserend bedrag geheven werd (Verord. 9/65/EEG en
12/65/EEG)

PRIX DE SEUIL PRIX FRANCO FRONTIERE PRELEVEMENTS INTRACOMMUNAUTAIRES
 SCHWELLENPREISE FREI-GRENZE-PREISE INNERGEMEINSCHAFTLICHE ABSCHÖPFUNGEN
 PREZZI D'ENTRATA PREZZI FRANCO-FRONTIERA PRELIEVI INTRACOMUNITARI
 DREMPELPRIJZEN PRIJZEN FRANCO-GRENS INTRACOMMUNAUTAIRE HEFFINGEN

PRODUITS LAITIERS
 MILCHERZEUGNISSE
 PROD. LATT.-CAS.
 ZUVELPRODUCTEN

Pour importations vers : Für Einfuhren nach : Per importazioni verso : Voor invoeren naar :

BELGIQUE/BELGIE

100 Kg

Provenance Herkunft Provenienza Herkomst	Description - Beschreibung Descrizione - Omschrijving	1 9 6 5											
		MAR					APR					MAI	
		8-14	15-21	22-28	29-4	5-11	12-18	19-25	26-2	3-9	10-16		
CHE :		Cheddar											
Prix de seuil / Schwellenpreise ; Belgique Prezzi d'entrata/Drempelprijzen ; België		Fb	3.813,0					3.813,0					
DEUTSCHLAND (BR)	Frei-Grenze-Preise	DM	310,95	310,95	310,95	310,95	310,95						
	Abschöpfungen	Fb	3.886,9	3.886,9	3.886,9	3.886,9	3.886,9						
		Fb	-	-	-	-	.						
FRANCE	Prix franco frontière	Ff	552,67	552,67	550,67	519,67	522,67						
	Prélèvements	Fb	5.597,2	5.597,2	5.576,9	5.263,0	5.293,3						
		Fb	-	-	-	-	.						
ITALIA	Prezzi franco-frontiera	Lit	43.668	43.668	43.668	43.668	43.668						
	Prelievi	Fb	3.493,4	3.493,4	3.493,4	3.493,4	3.493,4						
		Fb	-	-	-	-	.						
LUXEMBOURG	Prix franco frontière	Flux	-	-	-	-	-						
	Prélèvements	Fb	-	-	-	-	-						
		Fb	-	-	-	-	.						
NEDERLAND	Prijzen franco-grens	Fl	294,79	294,79	294,79	294,79	294,79						
	Heffingen	Fb	4.071,7	4.071,7	4.071,7	4.071,7	4.071,7						
		Fb	-	-	-	-	.						
TIL :		Tilsit											
Prix de seuil / Schwellenpreise ; Belgique Prezzi d'entrata/Drempelprijzen ; België		Fb	4.753,0					4.856,0					
DEUTSCHLAND (BR)	Frei-Grenze-Preise	DM	313,38	313,38	313,38	313,38	313,38						
	Abschöpfungen	Fb	3.917,3	3.917,3	3.917,3	3.917,3	3.917,3						
		Fb	185,3	185,3	185,3	185,3	.						
FRANCE	Prix franco frontière	Ff	519,73	519,73	519,73	519,73	519,73						
	Prélèvements	Fb	5.263,6	5.263,6	5.263,6	5.263,6	5.263,6						
		Fb	-	-	-	-	.						
ITALIA	Prezzi franco-frontiera	Lit	67.863	67.863	67.863	67.863	66.781						
	Prelievi	Fb	5.429,0	5.429,0	5.429,0	5.429,0	5.342,5						
		Fb	-	-	-	-	.						
LUXEMBOURG	Prix franco frontière	Flux	-	-	-	-	-						
	Prélèvements	Fb	-	-	-	-	-						
		Fb	-	-	-	-	.						
NEDERLAND	Prijzen franco-grens	Fl	265,01	265,01	265,01	265,01	282,18						
	Heffingen	Fb	3.660,4	3.660,4	3.660,4	3.660,4	3.897,5						
		Fb	- 1)	- 1)	- 1)	- 1)	.						

(1) Merchandise accompagnée d'un document D.D.4, certifiant que le montant compensatoire est perçu (Règl. 9/65/CEE et 12/65/CEE)
 Waren begleitet von einem Dokument D.D.4, aus dem sich ergibt, dass eine Ausgleichsabgabe erhoben wird (Verordn. 9/65/EWG und 12/65/EEG)
 Mercie accompagnata dal certificato modello D.D.4, attestante che l'importo di compensazione è stato riscosso (Reg. 9/65/CEE e 12/65/CEE)
 Goederen vergezeld van een document D.D.4, waaruit blijkt, dat het compenserend bedrag geheven werd (Verord. 9/65/EEG en 12/65/EEG)

PRIX DE SEUIL **PRIX FRANCO FRONTIERE** **PRELEVEMENTS INTRACOMMUNAUTAIRES**
SCHWELLENPREISE **PREI-GRENZE-PREISE** **INNERGEMEINSCHAFTLICHE ABSCHOPFUNGEN**
PREZZI D'ENTRATA **PREZZI FRANCO-FRONTIERA** **PRELIEVI INTRACOMUNITARI**
DREMPELPRIJZEN **FRIJZEN FRANCO-GRENS** **INTRACOMMUNAUTAIRE HEFFINGEN**

PRODUITS LAITIERS
MILCHERZEUGNISSE
PROD. LATT.-CAS.
ZUIVELPRODUCTEN

Four importations vers : Für Einfuhren nach : Per importazioni verso : Voor invoeren naar :

DEUTSCHLAND (BR)

100 Kg

Provenance Herkunft Provenienza Herkomst	Description - Beschreibung Descrizione - Omschrijving		1964		1965								
			NOV	DEC	JAN	FEB	MAR	APR	MAI	JUN	JUL	AUG	
			PG 02 : Lait et crème de lait en poudre (24 à 27 %) / Latto e crema di latte in polvere (24 al 27 %)			Milch und Rahm in Pulverform (24 bis 27 %)					Melk en room in poeder (24 tot 27 %)		
Prix de seuil/Schwelkenpreise ; Deutschland Prezzi d'entrata/Drempelprijzen (BR)			DM	308,00					311,45				
BELGIQUE / BELGIE	Prix franco frontière- Prijzen franco-grens	Fb	3.333,5	3.338,8	3.318,8	3.293,5	3.300,1						
		DM	266,68	267,10	265,51	263,48	264,01						
	Prélèvements-Heffingen	DM	23,48	23,48	23,48	23,48	23,48						
FRANCE	Prix franco frontière	Ff	441,33	434,22	430,15	425,80	423,28						
		DM	357,57	351,81	348,51	344,98	342,94						
	Prélèvements	DM	-	-	-	-	-						
ITALIA	Prezzi franco-frontiera	Lit	63.400	63.930	63.986	63.551	64.297						
		DM	405,76	409,15	409,52	406,73	411,50						
	Prelievi	DM	-	-	-	-	-						
LUXEMBOURG	Prix franco frontière	Flux	3.333,5	3.338,8	3.318,8	3.293,5	3.300,1						
		DM	266,68	267,10	265,51	263,48	264,01						
	Prélèvements	DM	23,48	23,48	23,48	23,48	23,48						
NEDERLAND	Prijzen franco-grens	F1	224,38	224,20	224,84	226,29	226,25						
		DM	247,93	247,74	248,45	250,04	250,00						
	Heffingen	DM	-	-	-	-	- 1)						
PG 03 : Lait en poudre (≤ 1,5 %) / Latto in polvere (≤ 1,5 %)			Milch in Pulverform (≤ 1,5 %)					Melk in poeder (≤ 1,5 %)					
Prix de seuil/Schwelkenpreise ; Deutschland Prezzi d'entrata/Drempelprijzen (BR)			DM	123,00					127,80				
BELGIQUE / BELGIE	Prix franco frontière- Prijzen franco-grens	Fb	1.772,0	1.820,1	1.856,0	1.855,0	1.860,2						
		DM	141,76	145,61	148,48	148,40	148,82						
	Prélèvements-Heffingen	DM	-	-	-	-	-						
FRANCE	Prix franco frontière	Ff	214,83	213,41	208,77	203,30	204,70						
		DM	174,06	172,91	169,14	164,72	165,85						
	Prélèvements	DM	-	-	-	-	-						
ITALIA	Prezzi franco-frontiera	Lit	31.668	32.820	32.954	34.366	35.427						
		DM	202,68	210,05	210,91	219,94	226,73						
	Prelievi	DM	2,56	4,33	3,44	0,16	-						
LUXEMBOURG	Prix franco frontière	Flux	1.772,0	1.820,1	1.856,0	1.855,0	1.860,2						
		DM	141,76	145,61	148,48	148,40	148,82						
	Prélèvements	DM	-	-	-	-	-						
NEDERLAND	Prijzen franco-grens	F1	119,96	119,33	121,80	124,46	124,66						
		DM	132,55	131,85	134,59	137,53	137,75						
	Heffingen	DM	-	-	-	-	- 1)						

1) Marchandise accompagnée d'un document D.D.4, certifiant que le montant compensatoire est perçu (Règl. 9/65/CEE et 12/65/CEE)
 Waren begleitet von einem Dokument D.D.4, aus dem sich ergibt dass eine Ausgleichsabgabe erhoben wird (Verordn. 9/65/EWG und 12/65/EEG)
 Merce accompagnata dal certificato modello D.D.4 attestante che l'importo di compensazione è stato riscosso (Reg. 9/65/CEE e 12/65/CEE)
 Goederen vergezeld van een document D.D.4 waaruit blijkt, dat het compenserend bedrag gegeven werd (Verord. 9/65/EEG en 12/65/EEG)

PRIX DE SEUIL PRIX FRANCO FRONTIERE PRELEVEMENTS INTRACOMMUNAUTAIRES
 SCHWELLENPREISE FREI-GRENZE-PREISE INNERGEMEINSCHAFTLICHE ABSCHOPFUNGEN
 PREZZI D'ENTRATA PREZZI FRANCO-FRONTIERA PRELIEVI INTRACOMUNITARI
 DREMPELPRIJZEN PRIJZEN FRANCO-GRENS INTRACOMMUNAUTAIRE HEFFINGEN

PRODUITS LAITIERS
 MILCHERZEUGNISSE
 PROD. LATT.-CAS.
 ZUIVELPRODUCTEN

Pour importations vers : Für Einfuhren nach : Per importazioni verso : Voor invoeren naar :

DEUTSCHLAND (BR)

100 Kg

Provenance Herkunft Provenienza Herkomst	Description - Beschreibung Descrizione - Omschrijving	1 9 6 5											
		MAR					APR					MAI	
		8-14	15-21	22-28	29-4	5-11	12-18	19-25	26-2	3-9	10-16		
PG 02 :	Lait et crème de lait en poudre (24 à 27 %) Latte e crema di latte in polvere (24 al 27 %)	Milch und Rahm in Pulverform (24 bis 27 %)					Melk en room in poeder (24 tot 27%)						
Prix de seuil/Schwelkenpreise : Deutschland Prezzi d'entrata/Drempelprijzen (BR)		DM	308,00					311,45					
BELGIQUE / BELGIE	Prix franco frontière- Prijzen franco-grens	Fb	3.298,5	3.298,5	3.303,5	3.303,5	3.613,5						
		DM	263,88	263,88	264,28	264,28	289,08						
	Prélèvements-Heffingen	DM	23,48	23,48	23,48	23,48	.						
FRANCE	Prix franco frontière	Ff	423,80	423,80	420,80	420,80	420,80						
		DM	343,36	343,36	340,93	340,93	340,93						
	Prélèvements	DM	-	-	-	-	.						
ITALIA	Prezzi franco-frontiera	Lit	64.515	64.515	64.515	64.515	63.454						
		DM	412,90	412,90	412,90	412,90	406,11						
	Prelievi	DM	-	-	-	-	.						
LUXEMBOURG	Prix franco frontière	Flux	3.298,5	3.298,5	3.303,5	3.303,5	3.613,5						
		DM	263,88	263,88	264,28	264,28	289,08						
	Prélèvements	DM	23,48	23,48	23,48	23,48	.						
NEDERLAND	Prijzen franco-grens	Fl	225,58	225,58	225,58	230,31	233,15						
		DM	249,26	249,26	249,26	254,49	257,62						
	Heffingen	DM	-	-	-	-	.						
PG 03 :	Lait en poudre (<= 1,5 %) Latte in polvere (<= 1,5 %)	Milch in Pulverform (<= 1,5 %)					Melk in poeder (<= 1,5 %)						
Prix de seuil/Schwelkenpreise : Deutschland Prezzi d'entrata/Drempelprijzen (BR)		DM	123,00					127,80					
BELGIQUE / BELGIE	Prix franco frontière- Prijzen franco-grens	Fb	1.857,5	1.857,5	1.862,5	1.862,5	1.887,5						
		DM	148,60	148,60	149,00	149,00	151,00						
	Prélèvements-Heffingen	DM	-	-	-	-	.						
FRANCE	Prix franco frontière	Ff	205,80	205,80	203,80	203,80	205,80						
		DM	166,74	166,74	165,12	165,12	166,74						
	Prélèvements	DM	-	-	-	-	.						
ITALIA	Prezzi franco-frontiera	Lit	35.209	35.209	35.209	35.209	35.209						
		DM	225,34	225,34	225,34	225,34	225,34						
	Prelievi	DM	-	-	-	-	.						
LUXEMBOURG	Prix franco frontière	Flux	1.857,5	1.857,5	1.862,5	1.862,5	1.887,5						
		DM	148,60	148,60	149,00	149,00	151,00						
	Prélèvements	DM	-	-	-	-	.						
NEDERLAND	Prijzen franco-grens	Fl	125,88	125,88	122,10	122,10	122,10						
		DM	139,09	139,09	134,92	134,92	134,92						
	Heffingen	DM	- ¹⁾	- ¹⁾	- ¹⁾	- ¹⁾	.						

1) Marchandise accompagnée d'un document D.D.4 certifiant que le montant compensatoire est perçu (Règl. 9/65/CEE et 12/65/CEE)
 Waren begleitet von einem Dokument D.D.4, aus dem sich ergibt, dass eine Ausgleichsabgabe erhoben wird (Verordn. 9/65/EWG und 12/65/EEG)
 Merce accompagnata dal certificato modello D.D.4, attestante che l'importo di compensazione è stato riscosso (Reg. 9/65/CEE e 12/65/CEE)
 Goederen vergezeld van een document D.D.4 waaruit blijkt dat het compenserend bedrag geheven werd (Verord. 9/65/EEG en 12/65/EEG)

PRIX DE SEUIL PRIX FRANCO FRONTIERE PRELEVEMENTS INTRACOMMUNAUTAIRES
 SCHWELLENPREISE FREI-GRENZE-PREISE INNERGEMEINSCHAFTLICHE ABSCHOPFUNGEN
 PREZZI D'ENTRATA PREZZI FRANCO-FRONTIERA PRELIEVI INTRACOMUNITARI
 DREMPELPRIJZEN PRIJZEN FRANCO-GRENS INTRACOMMUNAUTAIRE HEFFINGEN

PRODUITS LAITIERS
 MILCHERZEUGNISSE
 PROD. LATT.-CAS.
 ZUIVELPRODUCTEN

Pour importations vers : Für Einfuhr nach : Per importazioni verso : Voor invoeren naar :

DEUTSCHLAND (BR)

100 Kg

Provenance Herkunft Provenienza Herkomst	Description - Beschreibung Descrizione - Omschrijving		1964					1965					
			NOV	DEC	JAN	FEB	MAR	APR	MAI	JUN	JUL	AUG	
PG 04 :	Lait condensé (sans addition de sucre) Latta condensato (senza aggiunta di zuccheri)		Kondensmilch (nicht gezuckert)					Gecondenseerde melk (zonder toegevoegde suiker)					
Prix de seuil/Schwelgenreise Prezzi d'entrata/Drempelprijzen :	Deutschland (BR)	DM	149,00					160,00					
BELGIQUE / BELGIE	Prix franco frontière- Prijzen franco-grens	Fb	2.273,5	2.273,5	2.273,5	2.273,5	2.273,5						
		DM	181,88	181,88	181,88	181,88	181,88						
	Prélèvements-Heffingen	DM	-	-	-	-	-						
FRANCE	Prix franco frontière	Ff	238,40	238,40	241,56	252,40	252,40						
		DM	193,15	193,15	195,71	204,49	204,49						
	Prélèvements	DM	-	-	-	-	-						
ITALIA	Prezzi franco-frontiera	Lit	42.209	42.006	41.957	41.957	41.957						
		DM	270,14	268,83	268,52	268,52	268,52						
	Prelievi	DM	-	-	-	-	-						
LUXEMBOURG	Prix franco frontière	Flux	1.964,8	1.964,8	1.964,8	1.964,8	1.964,8						
		DM	157,18	157,18	157,18	157,18	157,18						
	Prélèvements	DM	-	-	-	-	-						
NEDERLAND	Prijzen franco-grens	Fl	170,73	163,02	146,90	147,36	146,90						
		DM	188,65	180,14	162,32	162,83	162,32						
	Heffingen	DM	-	-	-	-	- 1)						
PG 06 :	Gorgonzola et fromages du même groupe Gorgonzola e formaggi dello stesso gruppo		Gorgonzola und Käse derselben Gruppe					Gorgonzola en kaassoorten van dezelfde groep					
Prix de seuil/Schwelgenreise Prezzi d'entrata/Drempelprijzen :	Deutschland (BR)	DM	426,00					434,06					
BELGIQUE / BELGIE	Prix franco frontière- Prijzen franco-grens	Fb	4.699,6	4.699,6	4.699,6	4.699,6	4.699,6						
		DM	375,97	375,97	375,97	375,97	375,97						
	Prélèvements-Heffingen	DM	24,99	24,99	24,99	24,99	24,99						
FRANCE	Prix franco frontière	Ff	642,21	635,60	637,86	657,10	652,83						
		DM	520,32	514,96	516,79	532,39	528,92						
	Prélèvements	DM	-	-	-	-	-						
ITALIA	Prezzi franco-frontiera	Lit	83.429	89.472	89.240	86.553	80.826						
		DM	533,95	572,62	571,14	553,94	517,28						
	Prelievi	DM	-	-	-	-	-						
LUXEMBOURG	Prix franco frontière	Flux	4.699,6	4.699,6	4.699,6	4.699,6	4.699,6						
		DM	375,97	375,97	375,97	375,97	375,97						
	Prélèvements	DM	24,99	24,99	24,99	24,99	24,99						
NEDERLAND	Prijzen franco-grens	Fl	432,56	432,65	432,65	432,65	432,65						
		DM	477,97	478,07	478,07	478,07	478,07						
	Heffingen	DM	-	-	-	-	- 1)						

1) Marchandise accompagnée d'un document D.D.4, certifiant que le montant compensatoire est perçu (Règl. 9/65/CEE et 12/65/CEE)
 Waren begleitet von einem Dokument D.D.4, aus dem sich ergibt, dass eine Ausgleichsabgabe erhoben wird (Verordn. 9/65/EWG und 12/65/EEG)
 Merci accompagnata dal certificato modello D.D.4, attestante che l'importo di compensazione è stato riscosso (Reg. 9/65/CEE e 12/65/CEE)
 Goederen vergezeld van een document D.D.4 waaruit blijkt, dat het compenserend bedrag geheven werd (Verord. 9/65/EEG en 12/65/EEG)

PRIX DE SEUIL	PRIX FRANCO FRONTIERE	PRELEVEMENTS INTRACOMMUNAUTAIRES
SCHWELLENPREISE	FREI-GRENZE-PREISE	INNERGEMEINSCHAFTLICHE ABSCHOPFUNGEN
PREZZI D'ENTRATA	PREZZI FRANCO-FRONTIERA	PRELIEVI INTRACOMUNITARI
DREMPELPRIJZEN	PRIJZEN FRANCO-GRENS	INTRACOMMUNAUTAIRE HEFFINGEN

PRODUITS LAITIERS MILCHERZEUGNISSE PROD. LATT.-CAS. ZUIVELPRODUCTEN
--

Pour importations vers : Für Einfuhren nach : Per importazioni verso : Voor invoeren naar :

DEUTSCHLAND (BR)

100 Kg

Provenance Herkunft Provenienza Herkomst	Description - Beschreibung Descrizione - Omschrijving	1 9 6 5										
		MAR					APR			MAI		
		8-14	15-21	22-28	29-4	5-11	12-18	19-25	26-2	3-9	10-16	
PG 04 :	Lait condensé (sans addition de sucre) Latta condensato (senza aggiunta di zuccheri)	Kondensmilch (nicht gezuckert)					Gecondenseerde melk (zonder toegevoegde suiker)					
Prix de seuil/Schwelkenpreise Prezzi d'entrata/Drempelprijzen	Deutschland (BR)	DM	149,00					160,00				
BELGIQUE / BELGIE	Prix franco frontière- Prijzen franco-grens	Fb	2.273,5	2.273,5	2.273,5	2.273,5	2.352,5					
		DM	181,88	181,88	181,88	181,88	188,20					
	Prélèvements-Heffingen	DM	-	-	-	-	.					
FRANCE	Prix franco frontière	Ff	252,40	252,40	252,40	252,40	252,40					
		DM	204,49	204,49	204,49	204,49	204,49					
	Prélèvements	DM	-	-	-	-	.					
ITALIA	Prezzi franco-frontiera	Lit	41.957	41.957	41.957	41.957	41.957					
		DM	268,52	268,52	268,52	268,52	268,52					
	Prelievi	DM	-	-	-	-	.					
LUXEMBOURG	Prix franco frontière	Flux	1.964,8	1.964,8	1.964,8	1.964,8	1.964,8					
		DM	157,18	157,18	157,18	157,18	157,18					
	Prélèvements	DM	-	-	-	-	.					
NEDERLAND	Prijzen franco-grens	Ff	146,90	146,90	146,90	146,90	159,91					
		DM	162,32	162,32	162,32	162,32	176,70					
	Heffingen	DM	-	-	-	-	.					
PG 06 :	Gorgonzola et fromages du même groupe Gorgonzola e formaggi dello stesso gruppo	Gorgonzola und Käse derselben Gruppe					Gorgonzola en kaassoorten van dezelfde groep					
Prix de seuil/Schwelkenpreise Prezzi d'entrata/Drempelprijzen	Deutschland (BR)	DM	426,00					434,06				
BELGIQUE / BELGIE	Prix franco frontière- Prijzen franco-grens	Fb	4.699,6	4.699,6	4.699,6	4.699,4	5.343,3					
		DM	375,97	375,97	375,97	375,95	427,46					
	Prélèvements-Heffingen	DM	24,99	24,99	24,99	24,99	.					
FRANCE	Prix franco frontière	Ff	648,60	648,60	645,60	645,60	644,60					
		DM	525,50	525,50	523,07	523,07	522,25					
	Prélèvements	DM	-	-	-	-	.					
ITALIA	Prezzi franco-frontiera	Lit	81.317	81.317	78.461	78.461	74.653					
		DM	520,40	520,40	502,15	502,15	477,78					
	Prelievi	DM	-	-	-	-	.					
LUXEMBOURG	Prix franco frontière	Flux	4.699,6	4.699,6	4.699,6	4.699,4	5.343,3					
		DM	375,97	375,97	375,97	375,95	427,46					
	Prélèvements	DM	24,99	24,99	24,99	24,99	.					
NEDERLAND	Prijzen franco-grens	Ff	432,65	432,65	432,65	432,65	430,43					
		DM	478,07	478,07	478,07	478,07	475,61					
	Heffingen	DM	- 1)	- 1)	- 1)	- 1)	.					

1) Marchandise accompagnée d'un document D.D.4 certifiant que le montant compensatoire est perçu (Règl. 9/65/CEE et 12/65/CEE)
Waren begleitet von einem Dokument D.D.4, aus dem sich ergibt, dass eine Ausgleichsabgabe erhoben wird (Verordn. 9/65/EWG und 12/65/EWG)
Merce accompagnata dal certificato modello D.D.4, attestante che l'importo di compensazione è stato riscosso (Reg. 9/65/CEE e 12/65/CEE)
Goederen vergezeld van een document D.D.4 waaruit blijkt dat het compenserend bedrag geheven werd (Verord. 9/65/EEG en 12/65/EEG)

PRIX DE SEUIL PRIX FRANCO FRONTIERE PRELEVEMENTS INTRACOMMUNAUTAIRES
 SCHWELLENPREISE FREI-GRENZE-PREISE INNERGEMEINSCHAFTLICHE ABSCHOPFUNGEN
 PREZZI D'ENTRATA PREZZI FRANCO-FRONTIERA PRELIEVI INTRACOMUNITARI
 DREMPELPRIJZEN PRIJZEN FRANCO-GRENS INTRACOMMUNAUTAIRE HEFFINGEN

PRODUITS LAITIERS
 MILCHERZEUGNISSE
 PROD. LATT.-CAS.
 ZUIVELPRODUCTEN

Pour importations vers : Für Einfuhren nach : Per importazioni verso : Voor invoeren naar :

DEUTSCHLAND (BR)

100 kg

Provenance Herkunft Provenienza Herkomst	Description - Beschreibung Descrizione - Omschrijving		1964		1965								
			NOV	DEC	JAN	FEB	MAR	APR	MAI	JUN	JUL	AUG	
PG 08 : Emental et fromages du même groupe Emental e formaggi dello stesso gruppo Emental und Käse derselben Gruppe Emental en kaassoorten van dezelfde groep													
Prix de seuil/Schwelldreise : Deutschland Prezzi d'entrata/Drempelprijzen (BR)			DM	431,00					440,00				
BELGIQUE / BELGIE	Prix franco frontière- Prijzen franco-grens	Fb	4.844,3	4.844,3	4.844,3	4.844,3	4.844,3						
		DM	387,54	387,54	387,54	387,54	387,54						
	Prélèvements-Heffingen	DM	17,96	17,96	17,96	17,96	17,96						
FRANCE	Prix franco frontière	Ff	656,84	657,08	656,70	651,35	646,99						
		DM	532,18	532,37	532,06	527,73	524,19						
	Prélèvements	DM	-	-	-	-	-						
ITALIA	Prezzi franco-frontiera	Lit	87.989	86.731	84.503	81.555	82.169						
		DM	563,13	555,08	540,82	521,95	525,88						
	Prelievi	DM	-	-	-	-	-						
LUXEMBOURG	Prix franco frontière	Flux	4.844,3	4.844,3	4.844,3	4.844,3	4.844,3						
		DM	387,54	387,54	387,54	387,54	387,54						
	Prélèvements	DM	17,96	17,96	17,96	17,96	17,96						
NEDERLAND	Prijzen franco-grens	F1	381,61	381,70	381,70	381,70	381,70						
		DM	421,67	421,77	421,77	421,77	421,77						
	Heffingen	DM	-	-	-	-	- 1)						
PG 09 : Gouda et fromages du même groupe Gouda e formaggi dello stesso gruppo Gouda und Käse derselben Gruppe Gouda en kaassoorten van dezelfde groep													
Prix de seuil/Schwelldreise : Deutschland Prezzi d'entrata/Drempelprijzen (BR)			DM	319,00					327,51				
BELGIQUE / BELGIE	Prix franco frontière- Prijzen franco-grens	Fb	4.324,9	4.285,7	4.257,8	4.270,7	4.294,5						
		DM	346,00	342,85	340,63	341,65	343,56						
	Prélèvements-Heffingen	DM	-	-	-	-	-						
FRANCE	Prix franco frontière	Ff	583,60	592,20	592,31	574,85	568,12						
		DM	472,83	479,80	479,89	465,74	460,29						
	Prélèvements	DM	-	-	-	-	-						
ITALIA	Prezzi franco-frontiera	Lit	73.637	71.432	69.488	68.513	68.168						
		DM	471,28	457,16	444,72	438,49	436,27						
	Prelievi	DM	-	-	-	-	-						
LUXEMBOURG	Prix franco frontière	Flux	4.324,9	4.285,7	4.257,8	4.270,7	4.294,5						
		DM	346,00	342,85	340,63	341,65	343,56						
	Prélèvements	DM	-	-	-	-	-						
NEDERLAND	Prijzen franco-grens	F1	278,48	272,62	272,62	272,62	272,62						
		DM	307,72	301,24	301,24	301,24	301,24						
	Heffingen	DM	-	-	-	-	- 1)						

1) Marchandise accompagnée d'un document D.D.4, certifiant que le montant compensatoire est perçu (Règl. 9/65/CEE et 12/65/CEE)
 Waren begleitet von einem Dokument D.D.4, aus dem sich ergibt, dass eine Ausgleichsabgabe erhoben wird (Verord. 9/65/EWG und 12/65/EWG)
 Merce accompagnata dal certificato modello D.D.4 attestante che l'importo di compensazione è stato riscosso (Reg. 9/65/CEE e 12/65/CEE)
 Goederen vergezeld van een document D.D.4 waaruit blijkt, dat het compenserend bedrag geheven werd (Verord. 9/65/EEG en 12/65/EEG)

PRIX DE SEUIL PRIX FRANCO FRONTIERE PRELEVEMENTS INTRACOMMUNAUTAIRES
 SCHWELLENPREISE FREI-GRENZE-PREISE INNERGEMEINSCHAFTLICHE ABSCHÖPFUNGEN
 PREZZI D'ENTRATA PREZZI FRANCO-FRONTIERA PRELIEVI INTRACOMUNITARI
 DREMPELPRIJZEN PRIJZEN FRANCO-GRENS INTRACOMMUNAUTAIRE HEFFINGEN

PRODUITS LAITIERS
 MILCHERZEUGNISSE
 PROD. LATT.-CAS.
 ZUIVELPRODUCTEN

Pour importations vers : Für Einfuhren nach : Per importazioni verso : Voor invoeren naar :

DEUTSCHLAND (BR)

100 Kg

Provenance Herkunft Provenienza Herkomst	Description - Beschreibung Descrizione - Omschrijving	1 9 6 5												
		MAR					APR					MAI		
		8-14	15-21	22-28	29-4	5-11	12-18	19-25	26-2	3-9	10-16			
PG 08 :	Emmental et fromages du même groupe Emmental e formaggi dello stesso gruppo	Emmental und Käse derselben Gruppe					Emmental en kaassoorten van dezelfde groep							
Prix de seuil/Schwelldrempelprijzen : Deutschland (BR)		DM	431,00					440,00						
BELGIQUE / BELGIE	Prix franco frontière- Prijsen franco-grens	Fb	4.844,3	4.844,3	4.844,3	4.844,3	5.417,5							
	Prélèvements-Heffingen	DM	387,54	387,54	387,54	387,54	433,40							
		DM	17,96	17,96	17,96	17,96	.							
FRANCE	Prix franco frontière	Ff	648,60	648,60	643,60	643,60	648,60							
	Prélèvements	DM	525,50	525,50	521,44	521,44	525,50							
		DM	-	-	-	-	.							
ITALIA	Prezzi franco-frontiera	Lit	81.555	81.555	83.459	83.459	83.459							
	Prelievi	DM	521,95	521,95	534,14	534,14	534,14							
		DM	-	-	-	-	.							
LUXEMBOURG	Prix franco frontière	Flux	4.844,3	4.844,3	4.844,3	4.844,3	5.417,5							
	Prélèvements	DM	387,54	387,54	387,54	387,54	433,40							
		DM	17,96	17,96	17,96	17,96	.							
NEDERLAND	Prijzen franco-grens	F1	381,70	381,70	381,70	381,70	381,84							
	Heffingen	DM	421,77	421,77	421,77	421,77	432,97							
		DM	-	-	-	-	.							
PG 09 :	Gouda et fromages du même groupe Gouda e formaggi dello stesso gruppo	Gouda und Käse derselben Gruppe					Gouda en kaassoorten van dezelfde groep							
Prix de seuil/Schwelldrempelprijzen : Deutschland (BR)		DM	319,00					327,51						
BELGIQUE / BELGIE	Prix franco frontière- Prijsen franco-grens	Fb	4.295,2	4.295,2	4.308,6	4.308,6	4.792,5							
	Prélèvements-Heffingen	DM	343,62	343,62	344,69	344,69	383,40							
		DM	-	-	-	-	.							
FRANCE	Prix franco frontière	Ff	573,60	563,60	563,60	563,60	549,60							
	Prélèvements	DM	464,73	456,63	456,63	456,63	445,29							
		DM	-	-	-	-	.							
ITALIA	Prezzi franco-frontiera	Lit	68.275	68.275	68.275	68.275	72.559							
	Prelievi	DM	436,96	436,96	436,96	436,96	464,38							
		DM	-	-	-	-	.							
LUXEMBOURG	Prix franco frontière	Flux	4.295,2	4.295,2	4.308,6	4.308,6	4.792,5							
	Prélèvements	DM	343,62	343,62	344,69	344,69	383,40							
		DM	-	-	-	-	.							
NEDERLAND	Prijzen franco-grens	F1	272,62	272,62	272,62	272,62	272,62							
	Heffingen	DM	301,24	301,24	301,24	301,24	301,24							
		DM	- 0	- 1)	- 1)	- 1)	.							

1) Marchandise accompagnée d'un document D.D.4 certifiant que le montant compensatoire est perçu (Règl. 9/65/CEE et 12/65/CEE)
 Waren begleitet von einem Dokument D.D.4, aus dem sich ergibt, dass eine Ausgleichsabgabe erhoben wird (Verordn. 9/65/EWG und 12/65/EEG)
 Merce accompagnata dal certificato modello D.D.4, attestante che l'importo di compensazione è stato riscosso (Reg. 9/65/CEE e 12/65/CEE)
 Goederen vergezeld van een document D.D.4 waaruit blijkt dat het compenserend bedrag gegeven werd (Verord. 9/65/EEG en 12/65/EEG)

PRIX DE SEUIL PRIX FRANCO FRONTIERE PRELEVEMENTS INTRACOMMUNAUTAIRES
 SCHWELLENPREISE FREI-GRENZE-PREISE INNERGEMEINSCHAFTLICHE ABSCHOPFUNGEN
 PREZZI D'ENTRATA PREZZI FRANCO-FRONTIERA PRELIEVI INTRACOMUNITARI
 DREMPELPIJZEN PRIJZEN FRANCO-GRENS INTRACOMMUNAUTAIRE HEFFINGEN

PRODUITS LAITIERS
 MILCHERZEUGNISSE
 PROD. LATT.-CAS.
 ZUIVELPRODUCTEN

Pour importations vers : Für Einfuhren nach : Per importazioni verso : Voor invoeren naar :

DEUTSCHLAND (BR)

100 Kg

Provenance Herkunft Provenienza Herkomst	Description - Beschreibung Descrizione - Omschrijving		1964		1965								
			NOV	DEC	JAN	FEB	MAR	APR	MAI	JUN	JUL	AUG	
PG 10 : Saint-Paulin et fromages du même groupe Saint-Paulin e formaggi dello stesso gruppo			Saint-Paulin und Käse derselben Gruppe					Saint-Paulin en kaasorten van dezelfde groep					
Prix de seuil/Schwelkenpreise : Deutschland Prezzi d'entrata/Drempelprijzen (BR)			DM	360,00					367,90				
BELGIQUE / BELGIE	Prix franco frontière- Prijzen franco-grens	Fb	4.558,5	4.457,5	4.496,2	4.478,9	4.496,2						
	Prélèvements-Heffingen	DM	364,68	356,60	359,70	358,31	359,69						
		DM	-	-	-	-	-						
FRANCE	Prix franco frontière	Ff	578,60	578,60	578,15	570,60	568,60						
	Prélèvements	DM	468,78	468,78	468,41	462,30	460,68						
		DM	-	-	-	-	-						
ITALIA	Prezzi franco-frontiera	Lit	80.805	80.141	78.876	76.795	76.081						
	Prelievi	DM	517,15	512,90	504,80	491,49	486,92						
		DM	-	-	-	-	-						
LUXEMBOURG	Prix franco frontière	Flux	4.558,5	4.457,5	4.496,2	4.478,9	4.496,2						
	Prélèvements	DM	364,68	356,60	359,70	358,31	359,69						
		DM	-	-	-	-	-						
NEDERLAND	Prijzen franco-grens	Fl	314,48	309,58	309,58	309,58	309,59						
	Heffingen	DM	347,49	342,08	342,08	342,08	342,09						
		DM	-	-	-	-	- 1)						
EUR : Beurre			Butter					Burro					Boter
Prix de seuil/Schwelkenpreise : Deutschland Prezzi d'entrata/Drempelprijzen (BR)			DM	723,00					723,00				
BELGIQUE / BELGIE	Prix franco frontière- Prijzen franco-grens	Fb	9.863,2	9.849,1	9.915,6	9.943,5	9.940,8						
	Prélèvements-Heffingen	DM	789,06	787,93	793,25	795,48	795,26						
		DM	-	-	-	-	-						
FRANCE	Prix franco frontière	Ff	899,70	898,67	906,26	897,97	884,76						
	Prélèvements	DM	728,94	728,10	734,25	727,53	716,83						
		DM	-	-	-	-	-						
ITALIA	Prezzi franco-frontiera	Lit	99.876	102.328	101.989	99.315	96.174						
	Prelievi	DM	639,21	654,90	652,73	635,62	615,52						
		DM	52,08	28,46	30,69	48,31	69,02						
LUXEMBOURG	Prix franco frontière	Flux	7.657,0	7.849,4	8.048,4	8.247,4	8.247,4						
	Prélèvements	DM	612,56	627,95	643,87	659,79	659,79						
		DM	-	-	-	-	-						
NEDERLAND	Prijzen franco-grens	Fl	465,57	465,57	465,57	465,57	469,12						
	Heffingen	DM	514,44	514,44	514,44	514,44	518,36						
		DM	105,40	105,40	105,40	85,58	101,37 ¹⁾						

1) Marchandise accompagnée d'un document D.D.4, certifiant que le montant compensatoire est perçu (Règl. 9/65/CEE et 12/65/CEE)
 Waren begleitet von einem Dokument D.D.4, aus dem sich ergibt, dass eine Ausgleichsabgabe erhoben wird. (Verordn. 9/65/EWG und 12/65/EEG)
 Merce accompagnata dal certificato modello D.D.4, attestante che l'importo di compensazione è stato riscosso (Reg. 9/65/CEE e 12/65/CEE)
 Goederen vergezeld van een document D.D.4, waaruit blijkt, dat het compenserend bedrag geheven werd (Verord. 9/65/EEG en 12/65/EEG)

PRIX DE SEUIL PRIX FRANCO FRONTIERE PRELEVEMENTS INTRACOMMUNAUTAIRES
 SCHWELLENPREISE FREI-GRENZE-PREISE INNERGEMEINSCHAFTLICHE ABSCHOPFUNGEN
 PREZZI D'ENTRATA PREZZI FRANCO-FRONTIERA PRELIEVI INTRACOMUNITARI
 DREMPELPRIJZEN PRIJZEN FRANCO-GRENS INTRACOMMUNAUTAIRE HEFFINGEN

PRODUITS LAITIERS
 MILCHERZEUGNISSE
 PROD. LATT.-CAS.
 ZUIVELPRODUCTEN

Pour importations vers : Für Einfuhren nach : Per importazioni verso : Voor invoeren naar :

DEUTSCHLAND (BR)

100 Kg

Provenance Herkunft Provenienza Herkomst	Description - Beschreibung Descrizione - Omschrijving		1 9 6 5											
			MAR					APR					MAY	
			8-14	15-21	22-28	29-4	5-11	12-18	19-25	26-2	3-9	10-16		
PG 10 :	Saint-Paulin et fromages du même groupe Saint-Paulin e formaggi dello stesso gruppo		Saint-Paulin und Käse derselben Gruppe					Saint-Paulin en kaasorten van dezelfde groep						
Prix de seuil/Schwel­lenpreise : Prezzi d'entrata/Drempelprijzen	Deutschland (BR)	DM	360,00					367,90						
BELGIQUE / BELGIE	Prix franco frontière- Prijzen franco-grens	Fb	4.501,2	4.501,2	4.501,2	4.501,2	5.048,5							
		DM	360,10	360,10	360,10	360,10	403,88							
	Prélèvements-Heffingen	DM	-	-	-	-	.							
FRANCE	Prix franco frontière	Ff	568,60	568,60	568,60	568,60	568,60							
		DM	460,68	460,68	460,68	460,68	460,68							
	Prélèvements	DM	-	-	-	-	.							
ITALIA	Prezzi franco-frontiera	Lit	76.081	76.081	76.081	76.081	74.177							
		DM	486,92	486,92	486,92	486,92	474,73							
	Prelievi	DM	-	-	-	-	.							
LUXEMBOURG	Prix franco frontière	Flux	4.501,2	4.501,2	4.501,2	4.501,2	5.048,5							
		DM	360,10	360,10	360,10	360,10	403,88							
	Prélèvements	DM	-	-	-	-	.							
NEDERLAND	Prijzen franco-grens	F1	309,59	309,59	309,59	309,59	309,59							
		DM	342,09	342,09	342,09	342,09	342,09							
	Heffingen	DM	-	-	-	-	.							
BUR :	Beurre		Butter					Burro					Boter	
Prix de seuil/Schwel­lenpreise : Prezzi d'entrata/Drempelprijzen	Deutschland (BR)	DM	723,00					723,00						
BELGIQUE / BELGIE	Prix franco frontière- Prijzen franco-grens	Fb	9.938,5	9.938,5	9.938,5	9.938,5	9.933,5							
		DM	795,08	795,08	795,08	795,08	794,68							
	Prélèvements-Heffingen	DM	-	-	-	-	.							
FRANCE	Prix franco frontière	Ff	886,60	886,60	881,60	881,60	862,60							
		DM	718,32	718,32	714,27	714,27	698,88							
	Prélèvements	DM	-	-	-	-	.							
ITALIA	Prezzi franco-frontiera	Lit	96.423	96.423	94.977	94.977	94.495							
		DM	617,11	617,11	607,85	607,85	604,77							
	Prelievi	DM	67,38	67,38	76,91	76,91	.							
LUXEMBOURG	Prix franco frontière	Flux	8.247,4	8.247,4	8.247,4	8.247,4	8.247,4							
		DM	659,79	659,79	659,79	659,79	659,79							
	Prélèvements	DM	-	-	-	-	.							
NEDERLAND	Prijzen franco-grens	F1	465,57	465,57	476,56	476,56	476,56							
		DM	514,44	514,44	526,58	526,58	526,58							
	Heffingen	DM	105,40 ¹⁾	105,40 ¹⁾	92,90 ¹⁾	92,90 ¹⁾	.							

1) Marchandise accompagnée d'un document D.D.4 certifiant que le montant compensatoire est perçu (Règl. 9/65/CEE et 12/65/CEE)
 Waren begleitet von einem Dokument D.D.4, aus dem sich ergibt, dass eine Ausgleichsabgabe erhoben wird (Verordn. 9/65/EWG und 12/65/EGG)
 Merce accompagnata dal certificato modello D.D.4, attestante che l'importo di compensazione è stato riscosso (Reg. 9/65/CEE e 12/65/CEE)
 Goederen vergezeld van een document D.D.4 waaruit blijkt dat het compenserend bedrag geheven werd (Verord. 9/65/EEG en 12/65/EEG)

PRIX DE SEUIL
SCHWELLENPREISE
PREZZI D'ENTRATA
DREMPELPRIJZEN

PRIX FRANCO FRONTIERE
PREI-GRENZE-PREISE
PREZZI FRANCO-FRONTIERA
PRIJZEN FRANCO-GRENS

PRELEVEMENTS INTRACOMMUNAUTAIRES
INNERGEMEINSCHAFTLICHE ABSCHOPFUNGEN
PRELIEVI INTRACOMUNITARI
INTRACOMMUNAUTAIRE HEFFINGEN

PRODUITS LAITIERS
MILCHERZEUGNISSE
PROD. LATT.-CAS.
ZUIVELPRODUCTEN

Pour importations vers : Für Einfuhren nach : Per importazioni verso : Voor invoeren naar :

DEUTSCHLAND (BR)

100 Kg

Provenance Herkunft Provenienza Herkomst	Description - Beschreibung Descrizione - Omschrijving		1 9 6 4					1 9 6 5				
			NOV	DEC	JAN	FEB	MAR	APR	MAI	JUN	JUL	AUG
			CHE : Cheddar									
Prix de seuil/Schwelkenpreise ; Deutschland Prezzi d'entrata/Drempelprijzen (BR)		DM	305,00					305,04				
BELGIQUE / BELGIE	Prix franco frontière- Prijzen franco-grens	Fb	4.063,0	4.063,0	4.063,0	4.063,0	4.063,0					
	Prélèvements-Heffingen	DM	325,04	325,04	325,04	325,04	325,04					
		DM	-	-	-	-	-					
FRANCE	Prix franco frontière	Ff	540,09	545,68	539,90	541,74	553,05					
	Prélèvements	DM	437,58	442,11	437,42	438,92	448,08					
		DM	-	-	-	-	-					
ITALIA	Prezzi franco-frontiera	Lit	44.024	43.737	43.668	43.668	43.668					
	Prelievi	DM	281,75	279,92	279,48	279,48	279,48					
		DM	1,98	1,98	1,98	1,98	1,98					
LUXEMBOURG	Prix franco frontière	Flux	4.063,0	4.063,0	4.063,0	4.063,0	4.063,0					
	Prélèvements	DM	325,04	325,04	325,04	325,04	325,04					
		DM	-	-	-	-	-					
NEDERLAND	Prijzen franco-grens	Fl	302,59	297,08	296,60	296,60	296,60					
	Heffingen	DM	334,35	328,26	327,73	327,73	327,73					
		DM	-	-	-	-	-					
TIL : Tilsit												
Prix de seuil/Schwelkenpreise ; Deutschland Prezzi d'entrata/Drempelprijzen (BR)		DM	329,00					337,51				
BELGIQUE / BELGIE	Prix franco frontière- Prijzen franco-grens	Fb	4.105,7	4.177,3	4.177,3	4.177,3	4.177,3					
	Prélèvements-Heffingen	DM	328,46	334,18	334,18	334,18	334,18					
		DM	-	-	-	-	-					
FRANCE	Prix franco frontière	Ff	524,63	524,66	524,66	524,66	524,66					
	Prélèvements	DM	425,06	425,08	425,08	425,08	425,08					
		DM	-	-	-	-	-					
ITALIA	Prezzi franco-frontiera	Lit	68.155	67.971	67.863	67.863	67.863					
	Prelievi	DM	436,19	435,01	434,32	434,32	434,32					
		DM	-	-	-	-	-					
LUXEMBOURG	Prix franco frontière	Flux	4.105,7	4.177,3	4.177,3	4.177,3	4.177,3					
	Prélèvements	DM	328,46	334,18	334,18	334,18	334,18					
		DM	-	-	-	-	-					
NEDERLAND	Prijzen franco-grens	Fl	266,71	266,82	266,82	266,82	266,82					
	Heffingen	DM	294,71	294,83	294,83	294,83	294,83					
		DM	12,52	12,38	12,38	- 1)	- 1)					

1) Marchandise accompagnée d'un document D.D.4, certifiant que le montant compensatoire est perçu (Règl. 9/65/CEE et 12/65/CEE)
Waren begleitet von einem Dokument D.D.4, aus dem sich ergibt, dass eine Ausgleichsabgabe erhoben wird (Verord. 9/65/EWG und 12/65/EEG)

Merce accompagnata del certificato modello D.D.4, attestante che l'importo di compensazione è stato riscosso (Reg. 9/65/CEE e 12/65/CEE)

Goederen vergezeld van een document D.D.4 waaruit blijkt, dat het compenserend bedrag geheven werd (Verord. 9/65/EEG en 12/65/EEG)

PRIX DE SEUIL PRIX FRANCO FRONTIERE PRELEVEMENTS INTRACOMMUNAUTAIRES
 SCHWELLENPREISE FREI-GRENZE-PREISE INNERGEMEINSCHAFTLICHE ABSCHOPFUNGEN
 PREZZI D'ENTRATA PREZZI FRANCO-FRONTIERA PRELIEVI INTRACOMUNITARI
 DREMPELPRIJZEN PRIJZEN FRANCO-GRENS INTRACOMMUNAUTAIRE HEFFINGEN

PRODUITS LAITIERS
 MILCHERZEUGNISSE
 PROD. LATT.-CAS.
 ZUIVELPRODUCTEN

Pour importations vers : Für Einfuhren nach : Per importazioni verso : Voor invoeren naar :

DEUTSCHLAND (BR)

100 Kg

Provenance Herkunft Provenienza Herkomst	Description - Beschreibung Descrizione - Omschrijving	1 9 6 5											
		MAR					APR			MAI			
		8-14	15-21	22-28	29-4	5-11	12-18	19-25	26-2	3-9	10-16		
CHE : Cheddar													
Prix de seuil/Schwel lenpreise Deutschland Prezzi d'entrata/Drempelprijzen (BR)		DM	305,00					305,04					
BELGIQUE / BELGIE	Prix franco frontière- Prijzen franco-grens	Fb	4.063,0	4.063,0	4.063,0	4.063,0	5.042,5						
	Prélèvements-Heffingen	DM	325,04	325,04	325,04	325,04	403,40						
		DM	-	-	-	-	.						
FRANCE	Prix franco frontière	Ff	557,60	557,60	555,60	524,60	527,60						
	Prélèvements	DM	451,77	451,77	450,15	425,03	427,46						
		DM	-	-	-	-	.						
ITALIA	Prezzi franco-frontiera	Lit	43.668	43.668	43.668	43.668	43.668						
	Prelievi	DM	279,48	279,48	279,48	279,48	279,48						
		DM	1,98	1,98	1,98	1,98	.						
LUXEMBOURG	Prix franco frontière	Flux	4.063,0	4.063,0	4.063,0	4.063,0	5.042,5						
	Prélèvements	DM	325,04	325,04	325,04	325,04	403,40						
		DM	-	-	-	-	.						
NEDERLAND	Prijzen franco-grens	F1	296,60	296,60	296,60	296,60	296,60						
	Heffingen	DM	327,73	327,73	327,73	327,73	327,73						
		DM	-	-	-	-	.						
TIL : Tilsit													
Prix de seuil/Schwel lenpreise Deutschland Prezzi d'entrata/Drempelprijzen (BR)		DM	329,00					337,51					
BELGIQUE / BELGIE	Prix franco frontière- Prijzen franco-grens	Fb	4.177,3	4.177,3	4.177,3	4.177,3	4.773,5						
	Prélèvements-Heffingen	DM	334,18	334,18	334,18	334,18	381,88						
		DM	-	-	-	-	.						
FRANCE	Prix franco frontière	Ff	524,66	524,66	524,66	524,66	524,66						
	Prélèvements	DM	425,08	425,08	425,08	425,08	425,08						
		DM	-	-	-	-	.						
ITALIA	Prezzi franco-frontiera	Lit	67.863	67.863	67.863	67.863	66.781						
	Prelievi	DM	434,32	434,32	434,32	434,32	427,40						
		DM	-	-	-	-	.						
LUXEMBOURG	Prix franco frontière	Flux	4.177,3	4.177,3	4.177,3	4.177,3	4.773,5						
	Prélèvements	DM	334,18	334,18	334,18	334,18	381,88						
		DM	-	-	-	-	.						
NEDERLAND	Prijzen franco-grens	F1	266,82	266,82	266,82	266,82	283,99						
	Heffingen	DM	294,83	294,83	294,83	294,83	313,80						
		DM	- 1)	- 1)	- 1)	- 1)	.						

1) Marchandises accompagnées d'un document D.D.4 certifiant que le montant compensatoire est perçu (Règl. 9/65/CEE et 12/65/CEE)
 Waren begleitet von einem Dokument D.D.4, aus dem sich ergibt, dass eine Ausgleichsabgabe erhoben wird (Verordn. 9/65/EWG und 12/65/EWG)
 Merci accompagnata dal certificato modello D.D.4, attestante che l'importo di compensazione è stato riscosso (Reg. 9/65/CEE e 12/65/CEE)
 Goederen vergezeld van een document D.D.4 waaruit blijkt dat het compenserend bedrag geheven werd (Verord. 9/65/EEG en 12/65/EEG)

PRIX DE SEUIL
SCHWELLENPREISE
PREZZI D'ENTRATA
DREMPELPRIJZEN

PRIX FRANCO FRONTIERE
FREI-GRENZE-PREISE
PREZZI FRANCO-FRONTIERA
PRIJZEN FRANCO-GRENS

PRELEVEMENTS INTRACOMMUNAUTAIRES
INNERGEMEINSCHAFTLICHE ABSCHÖPFUNGEN
PRELIEVI INTRACOMUNITARI
INTRACOMMUNAUTAIRE HEFFINGEN

PRODUITS LAITIERS
MILCHERZEUGNISSE
PROD. LATE.-CAS.
ZUIVELPRODUCTEN

Pour importations vers : Für Einfuhren nach : Per importazioni verso : Voor invoeren naar :

FRANCE

100 Kg

Provenance Herkunft Provenienza Herkomst	Description - Beschreibung Descrizione - Omschrijving	1964		1965									
		NOV	DEC	JAN	FEB	MAR	APR	MAI	JUN	JUL	AUG		
PG 02 : Lait et crème de lait en poudre (24 à 27 %) Latte e crema di latte in polvere (24 al 27 %)				Milch und Rahm in Pulverform (24 bis 27 %) Melk en room in poeder (24 tot 27 %)									
Prix de seuil / Schwellenpreise : France Prezzi d'entrata/Drempelprijzen		Ff		430,87				451,60					
BELGIQUE / BELGIE	Prix franco frontière- Prijzen franco-grens	Fb	3.333,5	3.338,8	3.318,8	3.293,5	3.300,1						
		Ff	329,15	329,68	327,70	325,20	325,85						
	Prélèvements-Heffingen	Ff	92,77	90,86	91,86	95,31	95,31						
DEUTSCHLAND (BR)	Frei-Grenze-Preise	DM	313,98	313,60	309,10	308,16	308,16						
		Ff	387,54	387,08	381,50	380,35	380,35						
	Abschöpfungen	Ff	33,47	33,46	38,33	40,65	40,65						
ITALIA	Prezzi franco-frontiera	Lit	63.400	63.930	63.986	63.551	64.297						
		Ff	500,86	505,04	505,49	502,05	507,95						
	Prelievi	Ff	-	-	-	-	-						
LUXEMBOURG	Prix franco frontière	Flux	3.333,5	3.338,8	3.318,8	3.293,5	3.300,1						
		Ff	329,15	329,68	327,70	325,20	325,85						
	Prélèvements	Ff	92,77	90,86	91,86	95,31	95,31						
NEDERLAND	Prijzen franco-grens	Fl	224,38	224,20	224,84	226,29	226,25						
		Ff	306,01	305,77	306,65	308,61	308,57						
	Heffingen	Ff	39,98	39,63	39,63	39,63	38,88 1)						
PG 03 : Lait en poudre (≤ 1,5 %) Latte in polvere (≤ 1,5 %)				Milch in Pulverform (≤ 1,5 %) Melk in poeder (≤ 1,5 %)									
Prix de seuil / Schwellenpreise : France Prezzi d'entrata/Drempelprijzen		Ff		211,17				211,17					
BELGIQUE / BELGIE	Prix franco frontière- Prijzen franco-grens	Fb	1.772,0	1.820,1	1.856,0	1.855,0	1.860,2						
		Ff	174,97	179,72	183,27	183,17	183,68						
	Prélèvements-Heffingen	Ff	30,50	25,62	21,40	20,60	20,60						
DEUTSCHLAND (BR)	Frei-Grenze-Preise	DM	130,65	130,65	130,87	132,35	133,03						
		Ff	161,26	161,26	161,53	163,35	164,19						
	Abschöpfungen	Ff	43,75	43,74	43,74	43,74	40,96						
ITALIA	Prezzi franco-frontiera	Lit	31.668	32.820	32.954	34.366	35.427						
		Ff	250,18	259,28	260,34	271,49	279,87						
	Prelievi	Ff	-	-	-	-	-						
LUXEMBOURG	Prix franco frontière	Flux	1.772,0	1.820,1	1.856,0	1.855,0	1.860,2						
		Ff	174,97	169,72	183,27	183,17	183,68						
	Prélèvements	Ff	30,50	25,62	21,40	20,60	20,60						
NEDERLAND	Prijzen franco-grens	Fl	119,96	119,33	121,80	124,46	124,66						
		Ff	163,61	162,74	166,11	169,75	170,02						
	Heffingen	Ff	-	-	-	-	- 1)						

1) Merchandise accompagnée d'un document D.D.4, certifiant que le montant compensatoire est perçu (Règl. 9/65/CEE et 12/65/CEE)

Waren begleitet von einem Dokument D.D.4, aus dem sich ergibt, dass eine Ausgleichsabgabe erhoben wird (Verordn. 9/65/EWG und 12/65/EWG)

Merce accompagnata del certificato modello D.D.4, attestante che l'importo di compensazione è stato riscosso (Reg. 9/65/CEE e 12/65/CEE)

Goederen vergezeld van een dokument D.D.4 waaruit blijkt, dat het compenserend bedrag geheven werd (Verord. 9/65/EEG en 12/65/EEG)

PRIX DE SEUIL PRIX FRANCO FRONTIERE PRELEVEMENTS INTRACOMMUNAUTAIRES
 SCHWELLENPREISE FREI-GRENZE-PREISE INNERGEMEINSCHAFTLICHE ABSCHÖPFUNGEN
 PREZZI D'ENTRATA PREZZI FRANCO-FRONTIERA PRELIEVI INTRACOMUNITARI
 DREMPELPRIJZEN PRIJZEN FRANCO-GRENS INTRACOMMUNAUTAIRE HEFFINGEN

PRODUITS LAITIERS
 MILCHERZEUGNISSE
 PROD. LATT.-CAS.
 ZUIVELPRODUCTEN

Pour importations vers : Für Einfuhren nach : Per importazioni verso : Voor invoeren naar :

FRANCE

100 Kg

Provenance Herkunft Provenienza Herkomst	Description - Beschreibung Descrizione - Omschrijving		1 9 6 5											
			MAR					APR					MAI	
			8-14	15-21	22-28	29-4	5-11	12-18	19-25	26-2	3-9	10-16		
PG 02 :	Lait et crème de lait en poudre (24 à 27 %) Latte e crema di latte in polvere (24 al 27 %)		Milch und Rahm in Pulverform (24 bis 27 %)					Melk en room in poeder (24 tot 27 %)						
Prix de seuil / Schwellenpreise Prezzi d'entrata/Drempelprijzen :	France	Ff	430,87					451,60						
BELGIQUE / BELGIE	Prix franco frontière- Prijzen franco-grens	Fb	3.298,5	3.298,5	3.303,5	3.303,5	3.613,5							
		Ff	325,69	325,69	326,19	326,19	356,80							
	Prélèvements-Heffingen	Ff	95,31	95,31	95,31	95,31	.							
DEUTSCHLAND (BR)	Frei-Grenze-Preise	DM	308,16	308,16	308,16	308,16	308,16							
		Ff	380,35	380,35	380,35	380,35	380,35							
	Abschöpfungen	Ff	40,65	40,65	40,65	40,65	.							
ITALIA	Prezzi franco-frontiera	Lit	64.515	64.515	64.515	64.515	63.454							
		Ff	509,67	509,67	509,67	509,67	501,29							
	Prelievi	Ff	-	-	-	-	.							
LUXEMBOURG	Prix franco frontière	Flux	3.298,5	3.298,5	3.303,5	3.303,5	3.613,5							
		Ff	325,69	325,69	326,19	326,19	356,80							
	Prélèvements	Ff	95,31	95,31	95,31	95,31	.							
NEDERLAND	Prijzen franco-grens	Ff	225,58	225,58	225,58	230,31	233,15							
		Ff	307,65	307,65	307,65	314,10	317,98							
	Heffingen	Ff	39,63 ¹⁾	39,63 ¹⁾	39,63 ¹⁾	31,89 ¹⁾	.							
PG 03 :	Lait en poudre (≤ 1,5 %) Latte in polvere (≤ 1,5 %)		Milch in Pulverform (≤ 1,5 %)					Melk in poeder (≤ 1,5 %)						
Prix de seuil / Schwellenpreise Prezzi d'entrata/Drempelprijzen :	France	Ff	211,17					211,17						
BELGIQUE / BELGIE	Prix franco frontière- Prijzen franco-grens	Fb	1.857,5	1.857,5	1.862,5	1.862,5	1.887,5							
		Ff	183,41	183,41	183,90	183,90	186,37							
	Prélèvements-Heffingen	Ff	20,60	20,60	20,60	20,60	.							
DEUTSCHLAND (BR)	Frei-Grenze-Preise	DM	133,56	133,56	132,59	132,59	132,59							
		Ff	164,85	164,85	163,65	163,65	163,65							
	Abschöpfungen	Ff	40,15	40,15	40,15	40,15	.							
ITALIA	Prezzi franco-frontiera	Lit	35.209	35.209	35.209	35.209	35.209							
		Ff	278,15	278,15	278,15	278,15	278,15							
	Prelievi	Ff	-	-	-	-	.							
LUXEMBOURG	Prix franco frontière	Flux	1.857,5	1.857,5	1.862,5	1.862,5	1.887,5							
		Ff	183,41	183,41	183,90	183,90	186,37							
	Prélèvements	Ff	20,60	20,60	20,60	20,60	.							
NEDERLAND	Prijzen franco-grens	Ff	125,88	125,88	122,10	122,10	122,10							
		Ff	171,68	171,68	166,52	166,52	166,52							
	Heffingen	Ff	- 1)	- 1)	- 1)	- 1)	.							

1) Marchandise accompagnée d'un document D.D.4, certifiant que le montant compensatoire est perçu (Règl. 9/65/CEE et 12/65/CEE)
 Waren begleitet von einem Dokument D.D.4 aus dem sich ergibt, dass eine Ausgleichsabgabe erhoben wird (Verordn. 9/65/EWG und 12/65/EWG)
 Mercò accompagnata dal certificato modello D.D.4 attestante che l'importo di compensazione è stato riscosso (Reg. 9/65/CEE e 12/65/CEE)
 Goederen vergezeld van een document D.D.4 waaruit blijkt, dat het compenserend bedrag geheven werd (Verord. 9/65/EEG en 12/65/EEG)

PRIX DE SEUIL
SCHWELLENPREISE
PREZZI D'ENTRATA
DREMPELPRIJZEN

PRIX FRANCO FRONTIERE
FREI-GRENZE-PREISE
PREZZI FRANCO-FRONTIERA
PRIJZEN FRANCO-GRENS

PRELEVEMENTS INTRACOMMUNAUTAIRES
INNERGEMEINSCHAFTLICHE ABSCHÖPFUNGEN
PRELIEVI INTRACOMUNITARI
INTRACOMMUNAUTAIRE HEFFINGEN

PRODUITS LAITIERS
MILCHERZEUGNISSE
PROD. LATT.-CAS.
ZUIVELPRODUCTEN

Pour importations vers : Für Einfuhren nach : Per importazioni verso : Voor invoeren naar :

FRANCE

100 Kg

Provenance Herkunft Provenienza Herkomst	Description - Beschreibung Descrizione - Omschrijving	1964		1965									
		NOV	DEC	JAN	FEB	MAR	APR	MAI	JUN	JUL	AUG		
		PG 04 : Lait condensé (sans addition de sucre) Latte condensato (senza aggiunta di zuccheri)				Kondensmilch (nicht gezuckert) Gecondenseerde melk (zonder toegevoegde suiker)							
Prix de seuil / Schwellenpreise : France Prezzi d'entrata/Drempelprijzen		Ff	263,41					263,41					
BELGIQUE / BELGIE	Prix franco frontière- Prijzen franco-grens Prélèvements-Heffingen	Fb	2.273,5	2.273,5	2.273,5	2.273,5	2.273,5						
		Ff	224,49	224,49	224,49	224,49	224,49						
		Ff	31,53	31,51	31,51	31,51	31,51						
DEUTSCHLAND (BR)	Frei-Grenze-Preise Abschöpfungen	DM	147,82	147,82	147,82	147,82	147,19						
		Ff	182,45	182,45	182,45	182,45	181,67						
		Ff	73,57	73,55	73,55	73,55	73,55						
ITALIA	Prezzi franco-frontiera Prelievi	Lit	42.209	42.006	41.957	41.957	41.957						
		Ff	333,45	331,85	331,46	331,46	331,46						
		Ff	-	-	-	-	-						
LUXEMBOURG	Prix franco frontière Prélèvements	Flux	1.964,8	1.964,8	1.964,8	1.964,8	1.964,8						
		Ff	194,00	194,00	194,00	194,00	194,00						
		Ff	62,01	62,00	62,00	62,00	62,00						
NEDERLAND	Prijzen franco-grens Heffingen	Fl	170,73	163,02	146,90	147,36	146,90						
		Ff	232,84	222,33	200,35	200,98	200,35						
		Ff	22,65	33,67	55,65	54,38	55,65						
PG 06 : Gorgonzola et fromages du même groupe Gorgonzola e formaggi dello stesso gruppo				Gorgonzola und Käse derselben Gruppe Gorgonzola en kaassoorten van dezelfde groep									
Prix de seuil / Schwellenpreise : France Prezzi d'entrata/Drempelprijzen		Ff	586,34					586,34					
BELGIQUE / BELGIE	Prix franco frontière- Prijzen franco-grens Prélèvements-Heffingen	Fb	4.699,6	4.699,6	4.699,6	4.699,6	4.699,6						
		Ff	464,04	464,04	464,04	464,04	464,04						
		Ff	109,96	109,96	109,96	109,96	109,96						
DEUTSCHLAND (BR)	Frei-Grenze-Preise Abschöpfungen	DM	416,80	416,80	416,80	421,65	436,20						
		Ff	514,44	514,44	514,44	520,43	538,39						
		Ff	59,56	59,56	59,56	53,57	35,61						
ITALIA	Prezzi franco-frontiera Prelievi	Lit	83.429	89.472	89.240	86.553	80.826						
		Ff	659,09	706,82	705,00	683,77	638,52						
		Ff	-	-	-	-	-						
LUXEMBOURG	Prix franco frontière Prélèvements	Flux	4.699,6	4.699,6	4.699,6	4.699,6	4.996,6						
		Ff	464,04	464,04	464,04	464,04	464,04						
		Ff	109,96	109,96	109,96	109,96	109,96						
NEDERLAND	Prijzen franco-grens Heffingen	Fl	432,56	432,65	432,65	432,65	432,65						
		Ff	589,93	590,06	590,06	590,06	590,06						
		Ff	-	-	-	-	-						

PRIX DE SEUIL
SCHWELLENPREISE
PREZZI D'ENTRATA
DREMPELPRIJZEN

PRIX FRANCO FRONTIERE
FREI-GRENZE-PREISE
PREZZI FRANCO-FRONTIERA
PRIJZEN FRANCO-GRENS

PRELEVEMENTS INTRACOMMUNAUTAIRES
INNERGEMEINSCHAFTLICHE ABSCHÖPFUNGEN
PRELIEVI INTRACOMUNITARI
INTRACOMMUNAUTAIRE HEFFINGEN

PRODUITS LAITIERS
MILCHERZEUGNISSE
PROD. LATT.-CAS.
ZUIVELPRODUCTEN

Pour importations vers : Für Einfuhren nach : Per importazioni verso : Voor invoeren naar :

FRANCE

100 Kg

Provenance Herkunft Provenienza Herkomat	Description - Beschreibung Descrizione - Omschrijving		1 9 6 5											
			MAR					APR					MAI	
			8-14	15-21	22-28	29-4	5-11	12-18	19-25	26-2	3-9	10-16		
PG 04 :	Lait condensé (sans addition de sucre) Latte condensato (senza aggiunta di zuccheri)		Kondensmilch (nicht gezuckert)					Gecondenseerde melk (zonder toegevoegde suiker)						
Prix de seuil / Schwellenpreise : France Prezzi d'entrata/Drempelprijzen :		Ff	265,41					263,41						
BELGIQUE / BELGIE	Prix franco frontière- Prijzen franco-grens	Fb	2.273,5	2.273,5	2.273,5	2.273,5	2.352,5							
	Prélèvements-Heffingen	Ff	224,49	224,49	224,49	224,49	232,29							
		Ff	31,51	31,51	31,51	31,51	.							
DEUTSCHLAND (BR)	Frei-Grenze-Preise	DM	147,82	147,82	145,86	145,86	145,86							
	Abschöpfungen	Ff	182,45	182,45	180,03	180,03	180,03							
		Ff	73,55	73,55	73,55	73,55	.							
ITALIA	Prezzi franco-frontiera	Lit	41.957	41.957	41.957	41.957	41.957							
	Prelievi	Ff	331,46	331,46	331,46	331,46	331,46							
		Ff	-	-	-	-	.							
LUXEMBOURG	Prix franco frontière	Flux	1.964,8	1.964,8	1.964,8	1.964,8	1.964,8							
	Prélèvements	Ff	194,00	194,00	194,00	194,00	194,00							
		Ff	62,00	62,00	62,00	62,00	.							
NEDERLAND	Prijzen franco-grens	Fl	146,90	146,90	146,90	146,90	159,91							
	Heffingen	Ff	200,35	200,35	200,35	200,35	218,09							
		Ff	55,65	55,65	55,65	55,65	.							
PG 06 :	Gorgonzola et fromages du même groupe Gorgonzola e formaggi dello stesso gruppo		Gorgonzola und Käse derselben Gruppe					Gorgonzola en kaasoorten van dezelfde groep						
Prix de seuil / Schwellenpreise Prezzi d'entrata/Drempelprijzen :		Ff	586,34					586,34						
BELGIQUE / BELGIE	Prix franco frontière- Prijzen franco-grens	Fb	4.699,6	4.699,6	4.699,6	4.699,6	5.343,3							
	Prélèvements-Heffingen	Ff	464,04	464,04	464,04	464,04	527,60							
		Ff	109,96	109,96	109,96	109,96	.							
DEUTSCHLAND (BR)	Frei-Grenze-Preise	DM	436,20	436,20	436,20	436,20	436,20							
	Abschöpfungen	Ff	538,39	538,39	538,39	538,39	538,39							
		Ff	35,61	35,61	35,61	35,61	.							
ITALIA	Prezzi franco-frontiera	Lit	81.317	81.317	78.461	78.461	74.653							
	Prelievi	Ff	642,40	642,40	619,84	619,84	589,76							
		Ff	-	-	-	-	.							
LUXEMBOURG	Prix franco frontière	Flux	4.699,6	4.699,6	4.699,6	4.699,6	5.343,3							
	Prélèvements	Ff	464,04	464,04	464,04	464,04	527,60							
		Ff	109,96	109,96	109,96	109,96	.							
NEDERLAND	Prijzen franco-grens	Fl	432,65	432,65	432,65	432,65	430,43							
	Heffingen	Ff	590,06	590,06	590,06	590,06	587,03							
		Ff	-	-	-	-	.							

PRIX DE SEUIL PRIX FRANCO FRONTIERE PRELEVEMENTS INTRACOMMUNAUTAIRES
 SCHWELLENPREISE FREI-GRENZE-PREISE INNERGEMEINSCHAFTLICHE ABSCHÖPFUNGEN
 PREZZI D'ENTRATA PREZZI FRANCO-FRONTIERA PRELIEVI INTRACOMUNITARI
 DREMPELPRIJZEN PRIJZEN FRANCO-GRENS INTRACOMMUNAUTAIRE HEFFINGEN

PRODUITS LAITIERS
 MILCHERZEUGNISSE
 PROD. LATI.-CAS.
 ZUIVELPRODUCTEN

Pour importations vers : Für Einfuhren nach : Per importazioni verso : Voor invoeren naar :

FRANCE

100 Kg

Provenance Herkunft Provenienza Herkomat	Description - Beschreibung Descrizione - Omschrijving		1964		1965								
			NOV	DEC	JAN	FEB	MAR	APR	MAI	JUN	JUL	AUG	
PG 08 : Emmental et fromages du même groupe Emmental e formaggi dello stesso gruppo			Emmental und Käse derselben Gruppe					Emmental en kaassoorten van dezelfde groep					
Prix de seuil / Schwellenpreise : France Prezzi d'entrata/Drempelprijzen		Ff	543,08					543,08					
BELGIQUE / BELGIE	Prix franco frontière- Prijzen franco-grens	Fb	4.844,3	4.844,3	4.844,3	4.844,3	4.844,3						
	Prélèvements-Heffingen	Ff	478,33	478,33	478,33	478,33	478,33						
		Ff	52,41	52,41	52,41	52,41	52,41						
DEUTSCHLAND (BR)	Frei-Grenze-Preise	DM	433,71	461,42	466,39	472,09	476,38						
	Abschöpfungen	Ff	535,31	569,52	575,66	582,69	587,98						
		Ff	0,54	-	-	-	-						
ITALIA	Prezzi franco-frontiera	Lit	87.989	86.731	84.503	81.555	82.169						
	Prelievi	Ff	695,11	685,18	667,58	644,28	649,14						
		Ff	-	-	-	-	-						
LUXEMBOURG	Prix franco frontière	Flux	4.844,3	4.844,3	4.844,3	4.844,3	4.844,3						
	Prélèvements	Ff	478,33	478,33	478,33	478,33	478,33						
		Ff	52,41	52,41	52,41	52,41	52,41						
NEDERLAND	Prijzen franco-grens	Ff	381,61	381,70	381,70	381,70	381,70						
	Heffingen	Ff	520,44	520,57	520,57	520,57	520,57						
		Ff	10,30	10,17	10,17	-	- 1)						
PG 09 : Gouda et fromages du même groupe Gouda e formaggi dello stesso gruppo			Gouda und Käse derselben Gruppe					Gouda en kaassoorten van dezelfde groep					
Prix de seuil / Schwellenpreise : France Prezzi d'entrata/Drempelprijzen		Ff	530,34					530,34					
BELGIQUE / BELGIE	Prix franco frontière- Prijzen franco-grens	Fb	4.324,9	4.285,7	4.257,8	4.270,7	4.294,5						
	Prélèvements-Heffingen	Ff	427,04	423,17	420,42	421,69	424,04						
		Ff	89,62	94,13	96,98	96,98	95,56						
DEUTSCHLAND (BR)	Frei-Grenze-Preise	DM	313,01	312,04	311,38	309,13	309,13						
	Abschöpfungen	Ff	386,34	385,14	384,33	381,55	381,55						
		Ff	130,55	132,86	132,86	132,86	132,86						
ITALIA	Prezzi franco-frontiera	Lit	73.637	71.432	69.488	68.513	68.168						
	Prelievi	Ff	581,73	564,31	548,95	541,25	538,52						
		Ff	-	-	-	-	-						
LUXEMBOURG	Prix franco frontière	Flux	4.324,9	4.285,7	4.257,8	4.270,7	4.294,5						
	Prélèvements	Ff	427,04	423,17	420,42	421,69	424,04						
		Ff	89,62	94,13	96,98	96,98	95,56						
NEDERLAND	Prijzen franco-grens	Ff	278,48	272,62	272,62	272,62	272,62						
	Heffingen	Ff	379,80	371,81	371,81	371,81	371,81						
		Ff	91,24	97,09	97,09	97,09	97,09 ¹⁾						

1) Marchandise accompagnée d'un document D.D.4, certifiant que le montant compensatoire est perçu (Règl. 9/65/CEE et 12/65/CEE)
 Waren begleitet von einem Dokument D.D.4, aus dem sich ergibt, dass eine Ausgleichsabgabe erhoben wird (Verordn. 9/65/EWG und 12/65/EWG)
 Merci accompagnata dal certificato modello D.D.4 attestante che d'importo di compensazione è stato riscosso (Reg. 9/65/CEE e 12/65/CEE)
 Goederen vergezeld van een document D.D.4 waaruit blijkt, dat het compenserend bedrag geheven werd (Verord. 9/65/EEG en 12/65/EEG)

PRIX DE SEUIL
SCHWELLENPREISE
PREZZI D'ENTRATA
DREMPELPRIJZEN

PRIX FRANCO FRONTIERE
FREI-GRENZE-PREISE
PREZZI FRANCO-FRONTIERA
PRIJZEN FRANCO-GRENS

PRELEVEMENTS INTRACOMMUNAUTAIRES
INNERGEMEINSCHAFTLICHE ABSCHÖPFUNGEN
PRELIEVI INTRACOMUNITARI
INTRACOMMUNAUTAIRE HEFFINGEN

PRODUITS LAITIERS
MILCHERZEUGNISSE
PROD. LATT.-CAS.
ZUIVELPRODUCTEN

Pour importations vers : Für Einfuhren nach : Per importazioni verso : Voor invoeren naar :

FRANCE

100 Kg

Provenance Herkunft Provenienza Herkomst	Description - Beschreibung Descrizione - Omschrijving	1 9 6 5										
		MAR					APR				MAI	
		8-14	15-21	22-28	29-4	5-11	12-18	19-25	26-2	3-9	10-16	
PG 08 :	Emmental et fromages du même groupe Emmental e formaggi dello stesso gruppo	Emmental und Käse derselben Gruppe					Emmental en kaasoorten van dezelfde groep					
Prix de seuil / Schwellenpreise : France Prezzi d'entrata/Drempelprijzen		Ff	543,08					543,08				
BELGIQUE / BELGIE	Prix franco frontière- Prijzen franco-grens	Fb	4.844,3	4.844,3	4.844,3	4.844,3	5.417,5					
		Ff	478,33	478,33	478,33	478,33	534,92					
	Prélèvements-Heffingen	Ff	52,41	52,41	52,41	52,41	.					
DEUTSCHLAND (BR)	Frei-Grenze-Preise	DM	475,97	475,97	477,91	477,91	477,91					
		Ff	587,48	587,48	589,87	589,87	589,87					
	Abeschöpfungen	Ff	-	-	-	-	.					
ITALIA	Prezzi franco-frontiera	Lit	81.555	81.555	83.459	83.459	83.459					
		Ff	644,28	644,28	659,33	659,33	659,33					
	Prelievi	Ff	-	-	-	-	.					
LUXEMBOURG	Prix franco frontière	Flux	4.844,3	4.844,3	4.844,3	4.844,3	5.417,5					
		Ff	478,33	478,33	478,33	478,33	534,92					
	Prélèvements	Ff	52,41	52,41	52,41	52,41	.					
NEDERLAND	Prijzen franco-grens	Ff	381,70	381,70	381,70	381,70	391,84					
		Ff	520,57	520,57	520,57	520,57	534,40					
	Heffingen	Ff	- 1)	- 1)	- 1)	- 1)	.					
PG 09 :	Gouda et fromages du même groupe Gouda e formaggi dello stesso gruppo	Gouda und Käse derselben Gruppe					Gouda en kaasoorten van dezelfde groep					
Prix de seuil / Schwellenpreise : France Prezzi d'entrata/Drempelprijzen		Ff	530,34					530,34				
BELGIQUE / BELGIE	Prix franco frontière- Prijzen franco-grens	Fb	4.295,2	4.295,2	4.308,6	4.308,6	4.792,5					
		Ff	424,11	424,11	425,43	425,43	473,21					
	Prélèvements-Heffingen	Ff	96,98	96,98	92,57	92,57	.					
DEUTSCHLAND (BR)	Frei-Grenze-Preise	DM	309,13	309,13	309,13	309,13	308,16					
		Ff	381,55	381,55	381,55	381,55	380,35					
	Abeschöpfungen	Ff	132,86	132,86	132,86	132,86	.					
ITALIA	Prezzi franco-frontiera	Lit	68.275	68.275	68.275	68.275	72.559					
		Ff	539,37	539,37	539,37	539,37	573,22					
	Prelievi	Ff	-	-	-	-	.					
LUXEMBOURG	Prix franco frontière	Flux	4.295,2	4.295,2	4.308,6	4.308,6	4.792,5					
		Ff	424,11	424,11	425,43	425,43	473,21					
	Prélèvements	Ff	96,98	96,98	92,57	92,57	.					
NEDERLAND	Prijzen franco-grens	Ff	272,62	272,62	272,62	272,62	272,62					
		Ff	371,81	371,81	371,81	371,81	371,81					
	Heffingen	Ff	97,09 1	97,09 1	97,09 1	97,09 1	.					

1) Marchandise accompagnée d'un document D.D.4, certifiant que le montant compensatoire est perçu (Règl. 9/65/CEE et 12/65/CEE)
Waren begleitet von einem Dokument D.D.4, aus dem sich ergibt, dass eine Ausgleichsabgabe erhoben wird (Verordn. 9/65/EWG und 12/65/EWG)

Merce accompagnata del certificato modello D.D.4, attestante che l'importo di compensazione è stato riscosso (Reg. 9/65/CEE e 12/65/CEE)

Goederen vergezeld van een document D.D.4 waaruit blijkt, dat het compenserend bedrag geheven werd (Verord. 9/65/EEG en 12/65/EEG)

PRIX DE SEUIL
SCHWELLENPREISE
PREZZI D'ENTRATA
DREMPELPRIJZEN

PRIX FRANCO FRONTIERE
FREI-GRENZE-PREISE
PREZZI FRANCO-FRONTIERA
PRIJZEN FRANCO-GRENS

PRELEVEMENTS INTRACOMMUNAUTAIRES
INNERGEMEINSCHAFTLICHE ABSCHÖPFUNGEN
PRELIEVI INTRACOMUNITARI
INTRACOMMUNAUTAIRE HEFFINGEN

PRODUITS LAITIERS
MILCHERZEUGNISSE
PROD. LATT.-CAS.
ZUIVELPRODUCTEN

Pour importations vers : Für Einfuhren nach : Per importazioni verso : Voor invoeren naar :

FRANCE

100 Kg

Provenance Herkunft Provenienza Herkomst	Description - Beschreibung Descrizione - Omschrijving		1964		1965									
			NOV	DEC	JAN	FEB	MAR	APR	MAI	JUN	JUL	AUG		
PG 10 f	Saint-Paulin et fromages du même groupe Saint-Paulin e formaggi dello stesso gruppo						Saint-Paulin und Käse derselben Gruppe Saint-Paulin en kaassoorten van dezelfde groep							
Prix de seuil / Schwellenpreise : France Prezzi d'entrata/Drempelprijzen		Ff	535,34				535,34							
BELGIQUE / BELGIE	Prix franco frontière- Prijsen franco-grens	Fb	4.558,5	4.457,5	4.496,2	4.478,9	4.496,2							
		Ff	450,11	440,14	443,95	442,25	443,95							
	Prélèvements-Heffingen	Ff	72,38	82,87	78,55	78,55	78,55							
DEUTSCHLAND (BR)	Frei-Grenze-Preise	DM	344,57	345,99	345,99	345,99	345,99							
		Ff	425,29	427,05	427,05	427,05	427,05							
	Abschöpfungen	Ff	98,28	95,95	95,95	95,95	95,95							
ITALIA	Prezzi franco-frontiera	Lit	80.805	80.141	78.876	76.795	76.081							
		Ff	638,36	633,12	623,11	606,68	601,04							
	Prelievi	Ff	-	-	-	-	-							
LUXEMBOURG	Prix franco frontière	Flux	4.558,5	4.457,5	4.496,2	4.478,9	4.496,2							
		Ff	450,11	440,14	443,95	442,25	443,95							
	Prélèvements	Ff	72,38	82,87	78,55	78,55	78,55							
NEDERLAND	Prijzen franco-grens	Ff	314,48	309,58	309,58	309,58	309,59							
		Ff	428,90	422,21	422,21	422,21	422,23							
	Heffingen	Ff	45,00	51,69	51,69	51,69	51,69 1							
BUR :		Beurre	Butter				Burro				Boter			
Prix de seuil / Schwellenpreise : France Prezzi d'entrata/Drempelprijzen		Ff	901,00				901,00							
BELGIQUE / BELGIE	Prix franco frontière- Prijsen franco-grens	Fb	9.863,2	9.849,1	9.915,6	9.943,5	9.940,8							
		Ff	973,89	972,51	979,07	981,82	981,55							
	Prélèvements-Heffingen	Ff	-	-	-	-	-							
DEUTSCHLAND (BR)	Frei-Grenze-Preise	DM	670,62	668,03	668,03	668,03	668,03							
		Ff	827,73	824,53	824,53	824,53	824,53							
	Abschöpfungen	Ff	48,61	51,79	51,79	51,79	51,79							
ITALIA	Prezzi franco-frontiera	Lit	99.876	102.328	101.989	99.315	96.174							
		Ff	789,02	808,40	805,72	784,59	759,78							
	Prelievi	Ff	96,32	68,88	70,60	91,73	116,54							
LUXEMBOURG	Prix franco frontière	Flux	7.657,0	7.849,4	8.048,4	8.247,4	8.247,4							
		Ff	756,05	775,05	794,70	814,35	814,35							
	Prélèvements	Ff	-	-	-	- 1)	- 1)							
NEDERLAND	Prijzen franco-grens	Ff	465,57	465,57	465,57	465,57	469,12							
		Ff	634,96	634,96	634,96	634,96	639,79							
	Heffingen	Ff	160,22	160,21	160,21	60,34	155,37							

- 1) Marchandise accompagnée d'un document D.D.4, certifiant que le montant compensatoire est perçu (Règl. 9/65/CEE et 12/65/CEE)
Waren begleitet von einem Dokument D.D.4, aus dem sich ergibt, dass eine Ausgleichsabgabe erhoben wird (Verordn. 9/65/EWG und 12/65/EEG)
Merce accompagnata del certificato modello D.D.4, attestante che l'importo di compensazione è stato riscosso (Reg. 9/65/CEE e Reg. 12/65/CEE)
Goederen vergezeld van een document D.D.4 waaruit blijkt, dat het compenserend bedrag geheven werd (Verord. 9/65/EEG en 12/65/EEG)

PRIX DE SEUIL
SCHWELLENPREISE
PREZZI D'ENTRATA
DREMPELPRIJZEN

PRIX FRANCO FRONTIERE
FREI-GRENZE-PREISE
PREZZI FRANCO-FRONTIERA
PRIJZEN FRANCO-GRENS

PRELEVEMENTS INTRACOMMUNAUTAIRES
INNERGEMEINSCHAFTLICHE ABSCHÖPFUNGEN
PRELIEVI INTRACOMUNITARI
INTRACOMMUNAUTAIRE HEFFINGEN

PRODUITS LAITIERS
MILCHERZEUGNISSE
PROD. LAET.-CAS.
ZUIVELPRODUCTEN

Pour importations vers : Für Einfuhren nach : Per importazioni verso : Voor invoeren naar :

FRANCE

100 Kg

Provenance Herkunft Provenienza Herkomst	Description - Beschreibung Descrizione - Omschrijving		1 9 6 5											
			MAR					APR					MAI	
			8-14	15-21	22-28	29-4	5-11	12-18	19-25	26-2	3-9	10-16		
PG 10	Saint-Paulin et fromages du même groupe Saint-Paulin e formaggi dello stesso gruppo		Saint-Paulin und Käse derselben Gruppe					Saint-Paulin en kaasorten van dezelfde groep						
Prix de seuil / Schwellenpreise : France Prezzi d'entrata/Drempelprijzen		Ff	535,34					535,34						
BELGIQUE / BELGIE	Prix franco frontière- Prijzen franco-grens	Fb	4.501,2	4.501,2	4.501,2	4.501,2	5.048,5							
		Ff	444,45	444,45	444,45	444,45	498,49							
	Prélèvements-Heffingen	Ff	78,55	78,55	78,55	78,55	.							
DEUTSCHLAND (BR)	Frei-Grenze-Preise	DM	345,99	345,99	345,99	345,99	345,99							
		Ff	427,05	427,05	427,05	427,05	427,05							
	Abschöpfungen	Ff	95,95	95,95	95,95	95,95	.							
ITALIA	Prezzi franco-frontiera	Lit	76.081	76.081	76.081	76.081	74.177							
		Ff	601,04	601,04	601,04	601,04	586,00							
	Prelievi	Ff	-	-	-	-	.							
LUXEMBOURG	Prix franco frontière	Flux	4.501,2	4.501,2	4.501,2	4.501,2	5.048,5							
		Ff	444,45	444,45	444,45	444,45	498,49							
	Prélèvements	Ff	78,55	78,55	78,55	78,55	.							
NEDERLAND	Prijzen franco-grens	Ff	309,59	309,59	309,59	309,59	309,59							
		Ff	422,23	422,23	422,23	422,23	422,23							
	Heffingen	Ff	51,69 ¹⁾	51,69 ¹⁾	51,69 ¹⁾	51,69 ¹⁾	.							
BUR :		B beurre	Butter					Burro					Boter	
Prix de seuil / Schwellenpreise : France Prezzi d'entrata/Drempelprijzen		Ff	901,00					901,00						
BELGIQUE / BELGIE	Prix franco frontière- Prijzen franco-grens	Fb	9.938,5	9.938,5	9.938,5	9.938,5	9.933,5							
		Ff	981,33	981,33	981,33	981,33	980,33							
	Prélèvements-Heffingen	Ff	-	-	-	-	.							
DEUTSCHLAND (BR)	Frei-Grenze-Preise	DM	668,03	668,03	668,03	668,03	668,03							
		Ff	824,53	824,53	824,53	824,53	824,53							
	Abschöpfungen	Ff	51,79	51,79	51,79	51,79	.							
ITALIA	Prezzi franco-frontiera	Lit	96.423	96.423	94.977	94.977	94.495							
		Ff	761,74	761,74	750,32	750,32	746,51							
	Prelievi	Ff	114,58	114,58	126,00	126,00	.							
LUXEMBOURG	Prix franco frontière	Flux	8.247,4	8.247,4	8.247,4	8.247,4	8.247,4							
		Ff	814,35	814,35	814,35	814,35	814,35							
	Prélèvements	Ff	- 1)	- 1)	- 1)	- 1)	.							
NEDERLAND	Prijzen franco-grens	Ff	465,57	465,57	476,56	476,56	476,56							
		Ff	634,96	634,96	649,95	649,95	649,95							
	Heffingen	Ff	160,21 ¹⁾	160,21 ¹⁾	145,22 ¹⁾	145,22 ¹⁾	.							

1) Marchandise accompagnée d'un document D.D.4, certifiant que le montant compensatoire est perçu (Règl. 9/65/CEE et 12/65/CEE)
Waren begleitet von einem Dokument D.D.4 aus dem sich ergibt, dass eine Ausgleichsabgabe erhoben wird (Verordn. 9/65/EWG und 12/65/EEG)
Mercato accompagnata dal certificato modello D.D.4 attestante che l'importo di compensazione è stato riscosso (Reg. 9/65/CEE e 12/65/CEE)
Goederen vergezeld van een document D.D.4 waaruit blijkt dat het compenserend bedrag geheven werd (Verord. 9/65/EEG en 12/65/EEG)

PRIX DE SEUIL	PRIX FRANCO FRONTIERE	PRELEVEMENTS INTRACOMMUNAUTAIRES
SCHWELLENPREISE	FREI-GRENZE-PREISE	INNERGEMEINSCHAFTLICHE ABSCHOPFUNGEN
PREZZI D'ENTRATA	PREZZI FRANCO-FRONTIERA	PRELIEVI INTRACOMUNITARI
DREMPELPRIJZEN	PRIJZEN FRANCO-GRENS	INTRACOMMUNAUTAIRE HEFFINGEN

PRODUITS LAITIERS MILCHERZEUGNISSE PROD. LATT.-CAS. ZUIVELPRODUCTEN
--

Pour importations vers : Für Einfuhren nach : Per importazioni verso : Voor invoeren naar :

FRANCE

100 Kg

Provenance Herkunft Provenienza Herkomst	Description - Beschreibung Descrizione - Omschrijving		1 9 6 4		1 9 6 5							
			NOV	DEC	JAN	FEB	MAR	APR	MAI	JUN	JUL	AUG
			CHE : Geddar									
Prix de seuil / Schwellenpreise : France Prezzi d'entrata/Drempelprijzen		Ff	376,34					376,50				
BELGIQUE / BELGIE	Prix franco frontière- Prijzen franco-grens	Fb	4.063,0	4.063,0	4.063,0	4.063,0	4.063,0					
	Prélèvements-Heffingen	Ff	401,18	401,18	401,18	401,18	401,18					
		Ff	-	-	-	-	-					
DEUTSCHLAND (BR)	Frei-Grenze-Preise	DM	306,22	314,95	314,95	314,95	314,95					
	Abschöpfungen	Ff	377,96	388,73	388,73	388,73	388,73					
		Ff	-	-	-	-	-					
ITALIA	Prezzi franco-frontiera	Lit	44.024	43.737	43.668	43.668	43.668					
	Prelievi	Ff	347,79	345,52	344,98	344,98	344,98					
		Ff	16,41	16,37	16,37	16,37	16,37					
LUXEMBOURG	Prix franco frontière	Flux	4.063,0	4.063,0	4.063,0	4.063,0	4.063,0					
	Prélèvements	Ff	401,18	401,18	401,18	401,18	401,18					
		Ff	-	-	-	-	-					
NEDERLAND	Prijzen franco-grens	Ff	302,59	297,08	296,60	296,60	296,60					
	Heffingen	Ff	412,68	405,18	404,51	404,51	404,51					
		Ff	-	-	-	-	-					
TIL : Tilsit												
Prix de seuil / Schwellenpreise : France Prezzi d'entrata/Drempelprijzen		Ff	530,34					530,34				
BELGIQUE / BELGIE	Prix franco frontière- Prijzen franco-grens	Fb	4.105,7	4.177,3	4.177,3	4.177,3	4.177,3					
	Prélèvements-Heffingen	Ff	405,40	412,47	412,47	412,47	412,47					
		Ff	112,61	105,53	105,53	105,53	105,53					
DEUTSCHLAND (BR)	Frei-Grenze-Preise	DM	312,61	318,09	317,53	317,37	317,38					
	Abschöpfungen	Ff	385,85	392,61	391,92	391,72	391,73					
		Ff	132,17	126,28	126,28	126,28	126,28					
ITALIA	Prezzi franco-frontiera	Lit	68.155	67.971	67.863	67.863	67.863					
	Prelievi	Ff	538,42	536,97	536,12	536,12	536,12					
		Ff	-	-	-	-	-					
LUXEMBOURG	Prix franco frontière	Flux	4.105,7	4.177,3	4.177,3	4.177,3	4.177,3					
	Prélèvements	Ff	405,40	412,47	412,47	412,47	412,47					
		Ff	112,61	105,53	105,53	105,53	105,53					
NEDERLAND	Prijzen franco-grens	Ff	266,71	266,82	266,82	266,82	266,82					
	Heffingen	Ff	363,75	363,90	363,90	363,90	363,90					
		Ff	154,26	154,10	154,10	100,09	100,09					

1) Marchandise accompagnée d'un document D.D.4 certifiant que le montant compensatoire est perçu (Règl. 9/65/CEE et 12/65/CEE)
Waren begleitet von einem Dokument D.D.4, aus dem sich ergibt, dass eine Ausgleichsabgabe erhoben wird (Verordn. 9/65/EWG und 12/65/EWG)
Merce accompagnata dal certificato modello D.D.4, attestante che l'importo di compensazione è stato riscosso (Reg. 9/65/CEE e 12/65/CEE)
Goederen vergezeld van een document D.D.4 waaruit blijkt dat het compenserend bedrag geheven werd (Verord. 9/65/EEG en 12/65/EEG)

PRIX DE SEUIL
SCHWELLENPREISE
PREZZI D'ENTRATA
DREMPELPRIJZEN

PRIX FRANCO FRONTIERE
FREI-GRENZE-PREISE
PREZZI FRANCO-FRONTIERA
PRIJZEN FRANCO-GRENS

PRELEVEMENTS INTRACOMMUNAUTAIRES
INNERGEMEINSCHAFTLICHE ABSCHÖPFUNGEN
PRELIEVI INTRACOMUNITARI
INTRACOMMUNAUTAIRE HEFFINGEN

PRODUITS LAITIERS
MILCHERZEUGNISSE
PROD. LATT.-CAS.
ZUIVELPRODUCTEN

Pour importations vers : Für Einfuhren nach : Per importazioni verso : Voor invoeren naar :

FRANCE

100 kg

Provenance Herkunft Provenienza Herkomst	Description - Beschreibung Descrizione - Omschrijving		1 9 6 5										
			MAR				APR				MAI		
			8-14	15-21	22-28	29-4	5-11	12-18	19-25	26-2	3-9	10-16	
CHE :		Cheddar											
Prix de seuil / Schwellenpreise : France Prezzi d'entrata/Drempelprijzen :		Ff	376,34				376,50						
BELGIQUE / BELGIE	Prix franco frontière- Prijzen franco-grens	Fb	4.063,0	4.063,0	4.063,0	4.063,0	5.042,5						
	Prélèvements-Heffingen	Ff	401,18	401,18	401,18	401,18	497,90						
		Ff	-	-	-	-	.						
DEUTSCHLAND (BR)	Frei-Grenze-Preise	DM	314,95	314,95	314,95	314,95	314,95						
	Abschöpfungen	Ff	388,73	388,73	388,73	388,73	388,73						
		Ff	-	-	-	-	.						
ITALIA	Prezzi franco-frontiera	Lit	43.668	43.668	43.668	43.668	43.668						
	Prelievi	Ff	344,98	344,98	344,98	344,98	344,98						
		Ff	16,37	16,37	16,37	16,37	.						
LUXEMBOURG	Prix franco frontière	Flux	4.063,0	4.063,0	4.063,0	4.063,0	5.042,5						
	Prélèvements	Ff	401,18	401,18	401,18	401,18	497,90						
		Ff	-	-	-	-	.						
NEDERLAND	Prijzen franco-grens	Fl	296,60	296,60	296,60	296,60	296,60						
	Heffingen	Ff	404,51	404,51	404,51	404,51	404,51						
		Ff	-	-	-	-	.						
TIL :		Tilsit											
Prix de seuil / Schwellenpreise : France Prezzi d'entrata/Drempelprijzen :		Ff	530,34				530,34						
BELGIQUE / BELGIE	Prix franco frontière- Prijzen franco-grens	Fb	4.177,3	4.177,3	4.177,3	4.177,3	4.773,5						
	Prélèvements-Heffingen	Ff	412,47	412,47	412,47	412,47	471,34						
		Ff	105,53	105,53	105,53	105,53	.						
DEUTSCHLAND (BR)	Frei-Grenze-Preise	DM	317,38	317,38	317,38	317,38	317,38						
	Abschöpfungen	Ff	391,73	391,73	391,73	391,73	391,73						
		Ff	126,28	126,28	126,28	126,28	.						
ITALIA	Prezzi franco-frontiera	Lit	67.863	67.863	67.863	67.863	66.781						
	Prelievi	Ff	536,12	536,12	536,12	536,12	527,57						
		Ff	-	-	-	-	.						
LUXEMBOURG	Prix franco frontière	Flux	4.177,3	4.177,3	4.177,3	4.177,3	4.773,5						
	Prélèvements	Ff	412,47	412,47	412,47	412,47	471,34						
		Ff	105,53	105,53	105,53	105,53	.						
NEDERLAND	Prijzen franco-grens	Fl	266,82	266,82	266,82	266,82	283,99						
	Heffingen	Ff	363,90	363,90	363,90	363,90	387,31						
		Ff	100,09 ¹⁾	100,09 ¹⁾	100,09 ¹⁾	100,09 ¹⁾	.						

1) Marchandise accompagnée d'un document D.D.4, certifiant que le montant compensatoire est perçu (Règl. 9/65/CEE et 12/65/CEE)
Waren begleitet von einem Dokument D.D.4 aus dem sich ergibt, dass eine Ausgleichsabgabe erhoben wird (Verordn.9/65/EWG und 12/65/EWG)
Merce accompagnata dal certificato modello D.D. 4 attestante che l'importo di compensazione è stato riscosso (Reg. 9/65/CEE e 12/65/CEE)
Goederen vergezeld van een document D.D. 4 waaruit blijkt, dat het compenserend bedrag geheven werd (Verord. 9/65/EEG en 12/65/EEG)

PRIX DE SEUIL
SCHWELLENPREISE
PREZZI D'ENTRATA
DREMPELPRIJZEN

PRIX FRANCO FRONTIERE
FREI-GRENZE-PREISE
PREZZI FRANCO-FRONTIERA
PRIJZEN FRANCO-GRENS

PRELEVEMENTS INTRACOMMUNAUTAIRES
INNERGEMEINSCHAFTLICHE ABSCHÖPFUNGEN
PRELIEVI INTRACOMUNITARI
INTRACOMMUNAUTAIRE HEFFINGEN

PRODUITS LAITIERS
MILCHERZEUGNISSE
PROD. LATT.-CAS.
ZUIVELPRODUCTEN

Pour importations vers : Für Einfuhren nach : Per importazioni verso : Voor invoeren naar :

ITALIA

100 Kg

Provenance Herkunft Provenienza Herkomst	Description - Beschreibung Descrizione - Omschrijving		1964		1965									
			NOV	DEC	JAN	FEB	MAR	APR	MAI	JUN	JUL	AUG		
PG 02 :	Lait et crème de lait en poudre (24 à 27 %) Latte e crema di latte in polvere (24 al 27 %)		63.050				62.000							
Prix de seuil / Schwellenpreise : Italia Prezzi d'entrata/Drempelprijzen		Lit	63.050				62.000							
BELGIQUE / BELGIE	Prix franco frontière- Prijzen franco-grens	Fb	3.383,5	3.388,8	3.368,8	3.343,5	3.350,1							
		Lit	42.294	42.360	42.110	41.794	41.876							
	Prélèvements-Heffingen	Lit	15.275	14.746	14.873	15.309	15.309							
DEUTSCHLAND (BR)	Frei-Grenze-Preise	DM	313,98	313,60	309,10	308,16	308,16							
		Lit	49.059	49.000	42.297	48.150	48.150							
	Abschöpfungen	Lit	8.539	8.539	8.861	9.015	9.015							
FRANCE	Prix franco frontière	Ff	441,33	434,22	430,15	425,80	423,28							
		Lit	55.870	54.979	54.455	53.904	53.585							
	Prélèvements	Lit	1.506	2.281	2.710	3.261	3.465							
LUXEMBOURG	Prix franco frontière	Flux	3.383,5	3.388,8	3.368,8	3.343,5	3.350,1							
		Lit	42.294	42.294	42.110	41.794	41.876							
	Prélèvements	Lit	15.160	14.809	14.922	15.309	15.309							
NEDERLAND	Prijzen franco-grens	Fl	228,00	227,82	228,46	229,91	229,87							
		Lit	39.364	39.334	39.445	39.694	39.688							
	Heffingen	Lit	8.599	8.261	8.261	8.261	8.166 ¹⁾							
PG 03	Lait en poudre (≤ 1,5 %) Latte in polvere (≤ 1,5 %)		34.181				33.500							
Prix de seuil / Schwellenpreise : Italia Prezzi d'entrata/Drempelprijzen		Lit	34.181				33.500							
BELGIQUE / BELGIE	Prix franco frontière- Prijzen franco-grens	Fb	1.822,0	1.870,1	1.906,0	1.905,0	1.910,2							
		Lit	22.775	23.376	23.826	23.812	23.878							
	Prélèvements-Heffingen	Lit	8.290	7.761	7.128	6.926	6.926							
DEUTSCHLAND (BR)	Frei-Grenze-Preise	DM	130,65	130,65	130,87	132,35	133,03							
		Lit	20.414	20.414	20.448	20.679	20.786							
	Abschöpfungen	Lit	10.715	10.715	10.628	10.329	10.329							
FRANCE	Prix franco frontière	Ff	214,83	213,41	208,77	203,30	204,70							
		Lit	27.197	27.017	26.429	25.737	25.914							
	Prélèvements	Lit	3.866	3.768	4.352	5.222	4.956							
LUXEMBOURG	Prix franco frontière	Flux	1.822,0	1.870,1	1.906,0	1.905,0	1.910,2							
		Lit	22.775	23.376	23.826	23.812	23.878							
	Prélèvements	Lit	8.290	7.761	7.128	6.926	6.926							
NEDERLAND	Prijzen franco-grens	Fl	123,58	122,95	125,42	128,08	128,28							
		Lit	21.336	21.227	21.654	22.114	22.148							
	Heffingen	Lit	3.887	3.887	3.724	3.084	3.049 ¹⁾							

1) Marchandise accompagnée d'un document D.D.4, certifiant que le montant compensatoire est perçu (Règl. 9/65/CEE et 12/65/CEE)
Waren begleitet von einem Dokument D.D.4, aus dem sich ergibt, dass eine Ausgleichsabgabe erhoben wird (Verordn. 9/65/EG und 12/65/EG)

Merce accompagnata dal certificato modello D.D.4, attestante che l'importo di compensazione è stato riscosso (Reg. 9/65/CEE e Reg. 12/65/CEE)

Goederen vergezeld van een document D.D.4 waaruit blijkt, dat het compenserend bedrag gegeven werd (Verord. 9/65/EEG en 12/65/EEG)

PRIX DE SEUIL PRIX FRANCO FRONTIERE PRELEVEMENTS INTRACOMMUNAUTAIRES
 SCHWELLENPREISE FREI-GRENZE-PREISE INNERGEMEINSCHAFTLICHE ABSCHÖPFUNGEN
 PREZZI D'ENTRATA PREZZI FRANCO-FRONTIERA PRELIEVI INTRACOMUNITARI
 DREMPELPRIJZEN PRIJZEN FRANCO-GRENS INTRACOMMUNAUTAIRE HEFFINGEN

PRODUITS LAITIERS
 MILCHERZEUGNISSE
 PROD. LATT.-CAS.
 ZUIVELPRODUCTEN

Pour importations vers : Für Einfuhren nach : Per importazioni verso : Voor invoeren naar :

ITALIA

100 Kg

Provenance Berkunft Provenienza Herkomst	Description - Beschreibung Descrizione - Omschrijving	1 9 6 5											
		MAR					APR				MAI		
		8-14	15-21	22-28	29-4	5-11	12-18	19-25	26-2	3-9	10-16		
PG 02 :	Lait et crème de lait en poudre (24 à 27 %) Latte e crema di latte in polvere (24 al 27%)	Milch und Rahm in Pulverform (24 bis 27%)					Melk en room in poeder (24 tot 27%)						
Prix de seuil / Schwellenpreise Prezzi d'entrata/Drempelprijzen	Italia	Lit	63.050					62.000					
BELGIQUE / BELGIE	Prix franco frontière- Prijzen franco-grens	Fb	3.348,5	3.348,5	3.353,5	3.353,5	3.663,5						
		Lit	41.856	41.856	41.919	41.919	45.794						
	Prélèvements-Heffingen	Lit	15.309	15.309	15.309	15.309	.						
DEUTSCHLAND (BR)	Frei-Grenze-Preise	DM	308,16	308,16	308,16	308,16	308,16						
		Lit	48.150	48.150	48.150	48.150	48.150						
	Abschöpfungen	Lit	9.015	9.015	9.015	9.015	.						
FRANCE	Prix franco frontière	Ff	423,80	423,80	420,80	420,80	420,80						
		Lit	53.651	53.651	53.271	53.271	53.271						
	Prélèvements	Lit	3.261	3.261	3.894	3.894	.						
LUXEMBOURG	Prix franco frontière	Flux	3.348,5	3.348,5	3.353,5	3.353,5	3.663,5						
		Lit	41.856	41.856	41.919	41.919	45.794						
	Prélèvements	Lit	15.309	15.309	15.309	15.309	.						
NEDERLAND	Prijzen franco-grens	Ff	229,20	229,20	229,20	233,93	236,77						
		Lit	39.572	39.572	39.572	40.388	40.879						
	Heffingen	Lit	8.261	8.261 ¹⁾	7.281 ¹⁾	7.281 ¹⁾	.						
PG 03 :	Lait en poudre (≤ 1,5 %) Latte in polvere (≤ 1,5 %)	Milch in Pulverform (≤ 1,5 %)					Melk in poeder (≤ 1,5 %)						
Prix de seuil / Schwellenpreise Prezzi d'entrata/Drempelprijzen	Italia	Lit	34.181					33.500					
BELGIQUE / BELGIE	Prix franco frontière Prijzen franco-grens	Fb	1.907,5	1.907,5	1.912,5	1.912,5	1.937,5						
		Lit	23.844	23.844	23.906	23.906	24.219						
	Prélèvements-Heffingen	Lit	6.926	6.926	6.926	6.926	.						
DEUTSCHLAND (BR)	Frei-Grenze-Preise	DM	133,56	133,56	132,59	132,59	132,59						
		Lit	20.869	20.869	20.717	20.717	20.717						
	Abschöpfungen	Lit	10.329	10.329	10.329	10.329	.						
FRANCE	Prix franco frontière	Ff	205,80	205,80	203,80	203,80	205,80						
		Lit	26.053	26.053	25.800	25.800	26.053						
	Prélèvements	Lit	4.842	4.842	4.842	4.842	.						
LUXEMBOURG	Prix franco frontière	Flux	1.907,5	1.907,5	1.912,5	1.912,5	1.937,5						
		Lit	23.844	23.844	23.906	23.906	24.219						
	Prélèvements	Lit	6.926	6.926	6.926	6.926	.						
NEDERLAND	Prijzen franco-grens	Ff	129,50	129,50	125,72	125,72	125,72						
		Lit	22.358	22.358	21.706	21.706	21.706						
	Heffingen	Lit	2.839 ¹⁾	2.839 ¹⁾	3.491 ¹⁾	3.491 ¹⁾	.						

1) Marchandise accompagnée d'un document D.D.4, certifiant que le montant compensatoire est perçu (Règl. 9/65/CEE et 12/65/CEE)
 Waren begleitet von einem Dokument D.D.4 aus dem sich ergibt, dass eine Ausgleichsabgabe erhoben wird (Verordn. 9/65/EWG und 12/65/EWG)
 Merce accompagnata dal certificato modello D.D.4 attestante che l'importo di compensazione è stato riscosso (Reg. 9/65/CEE e 12/65/CEE)
 Goederen vergezeld van een document D.D.4 waaruit blijkt, dat het compenserend bedrag geheven werd (Verord. 9/65/EEG en 12/65/EEG)

PRIX DE SEUIL
SCHWELLENPREISE
PREZZI D'ENTRATA
DREMPELPRIJZEN

PRIX FRANCO FRONTIERE
FREI-GRENZE-PREISE
PREZZI FRANCO-FRONTIERA
PRIJZEN FRANCO-GRENS

PRELEVEMENTS INTRACOMMUNAUTAIRES
INNERGEMEINSCHAFTLICHE ABSCHÖPFUNGEN
PRELIEVI INTRACOMUNITARI
INTRACOMMUNAUTAIRE HEFFINGEN

PRODUITS LAITIERS
MILCHERZEUGNISSE
PROD. LATT.-CAS.
ZUIVELPRODUCTEN

Pour importations vers : Für Einfuhren nach : Per importazioni verso : Voor invoeren naar :

ITALIA

100 Kg

Provenance Herkunft Provenienza Herkomst	Description - Beschreibung Descrizione - Omschrijving	1964		1965									
		NOV	DEC	JAN	FEB	MAR	APR	MAI	JUN	JUL	AUG		
PG 04 :	Lait condensé (sans addition de sucre) Latte condensato (senza aggiunta di zuccheri)				Kondensmilch (nicht gezuckert) Gecondenseerde melk (zonder toegevoegde suiker)								
Prix de seuil / Schwellenpreise Prezzi d'entrata/Drempelprijzen : Italia	Lit	45.938				43.000							
BELGIQUE / BELGIE	Prix franco frontière- Prijzen franco-grens	Fb	2.323,5	2.323,5	2.323,5	2.323,5	2.323,5						
		Lit	29.044	29.044	29.044	29.044	29.044						
	Prélèvements-Heffingen	Lit	12.760	12.581	12.581	12.581	12.581						
DEUTSCHLAND (BR)	Frei-Grenze-Preise	DM	147,82	147,82	147,82	147,82	147,19						
		Lit	23.097	23.097	23.097	23.097	22.998						
	Abschöpfungen	Lit	18.707	18.528	18.528	18.528	18.528						
FRANCE	Prix franco frontière	Ff	238,40	238,40	241,56	252,40	252,40						
		Lit	30.180	30.180	30.580	31.952	31.952						
	Prélèvements	Lit	11.624	11.445	11.045	9.673	9.673						
LUXEMBOURG	Prix franco frontière	Flux	2.014,8	2.014,8	2.014,8	2.014,8	2.014,8						
		Lit	25.185	25.185	25.185	25.185	25.185						
	Prélèvements	Lit	16.619	16.440	16.440	16.440	16.440						
NEDERLAND	Prijzen franco-grens	Fl	174,35	166,64	150,52	150,98	150,52						
		Lit	30.101	28.771	25.988	26.068	25.988						
	Heffingen	Lit	11.767	12.926	15.637	15.637	15.637						
PG 06 :	Gorgonzola et fromages du même groupe Gorgonzola e formaggi dello stesso gruppo				Gorgonzola und Käse derselben Gruppe Gorgonzola en kaasoorten van dezelfde groep								
Prix de seuil / Schwellenpreise Prezzi d'entrata/Drempelprijzen : Italia	Lit	76.663				75.446							
BELGIQUE / BELGIE	Prix franco frontière- Prijzen franco-grens	Fb	4.749,6	4.749,6	4.749,6	4.749,6	4.749,6						
		Lit	59.370	59.370	59.370	59.370	59.370						
	Prélèvements-Heffingen	Lit	10.503	10.503	10.503	10.503	10.503						
DEUTSCHLAND (BR)	Frei-Grenze-Preise	DM	416,80	416,80	416,80	421,65	436,20						
		Lit	65.125	65.125	65.125	65.883	68.156						
	Abschöpfungen	Lit	4.748	4.748	4.748	3.934	1.492						
FRANCE	Prix franco frontière	Ff	642,21	635,60	637,86	657,10	652,83						
		Lit	81.300	80.463	80.749	83.185	82.644						
	Prélèvements	Lit	-	-	-	-	-						
LUXEMBOURG	Prix franco frontière	Flux	4.749,6	4.749,6	4.749,6	4.749,6	4.749,6						
		Lit	59.370	59.370	59.370	59.370	59.370						
	Prélèvements	Lit	10.503	10.503	10.503	10.503	10.503						
NEDERLAND	Prijzen franco-grens	Fl	436,18	436,27	436,27	436,27	436,27						
		Lit	75.307	75.323	75.323	75.323	75.323						
	Heffingen	Lit	-	-	-	-	-						

PRIX DE SEUIL PRIX FRANCO FRONTIERE PRELEVEMENTS INTRACOMMUNAUTAIRES
 SCHWELLENPREISE FREI-GRENZE-PREISE INNERGEMEINSCHAFTLICHE ABSCHÖPFUNGEN
 PREZZI D'ENTRATA PREZZI FRANCO-FRONTIERA PRELIEVI INTRACOMUNITARI
 DREMPELPRIJZEN PRIJZEN FRANCO-GRENS INTRACOMMUNAUTAIRE HEFFINGEN

PRODUITS LAITIERS
 MILCHERZEUGNISSE
 PROD. LATT.-CAS.
 ZUIVELPRODUCTEN

Pour importations vers : Für Einfuhren nach : Per importazioni verso : Voor invoeren naar :

ITALIA

100 Kg

Provenance Herkunft Provenienza Herkomst	Description - Beschreibung Descrizione - Omschrijving		1 9 6 5											
			MAR					APR					MAI	
			8-14	15-21	22-28	29-4	5-11	12-18	19-25	26-2	3-9	10-16		
PG 04 :	Lait condensé (sans addition de sucre) Latte condensato (senza aggiunta di zuccheri)		Kondensmilch (nicht gezuckert)					Gecondenseerde melk (zonder toegevoegde suiker)						
Prix de seuil / Schwellenpreise : Italia Prezzi d'entrata/Drempelprijzen	Italia	Lit	45.938					43.000						
BELGIQUE / BELGIE	Prix franco frontière- Prijzen franco-grens	Fb	2.323,5	2.323,5	2.323,5	2.323,5	2.402,5							
		Lit	29.044	29.044	29.044	29.044	30.031							
	Prélèvements-Heffingen	Lit	12.581	12.581	12.581	12.581	.							
DEUTSCHLAND (BR)	Frei-Grenze-Preise	DM	147,82	147,82	145,86	145,86	145,86							
		Lit	23.097	23.097	22.791	22.791	22.791							
	Abschöpfungen	Lit	18.528	18.528	18.528	18.528	.							
FRANCE	Prix franco frontière	Ff	252,40	252,40	252,40	252,40	252,40							
		Lit	31.952	31.952	31.952	31.952	31.952							
	Prélèvements	Lit	9.673	9.673	9.673	9.673	.							
LUXEMBOURG	Prix franco frontière	Flux	2.014,8	2.014,8	2.014,8	2.014,8	2.014,8							
		Lit	25.185	25.185	25.185	25.185	25.185							
	Prélèvements	Lit	16.440	16.440	16.440	16.440	.							
NEDERLAND	Prijzen franco-grens	Ff	150,52	150,52	150,52	150,52	163,53							
		Lit	25.988	25.988	25.988	25.988	28.234							
	Heffingen	Lit	15.637	15.637	15.637	15.637	.							
PG 06 :	Gorgonzola et fromages du même groupe Gorgonzola e formaggi dello stesso gruppo		Gorgonzola und Käse derselben Gruppe					Gorgonzola en kaasorten van dezelfde groep						
Prix de seuil / Schwellenpreise : Italia Prezzi d'entrata/Drempelprijzen	Italia	Lit	76.663					75.446						
BELGIQUE / BELGIE	Prix franco frontière Prijzen franco-grens	Fb	4.749,6	4.749,6	4.749,6	4.749,6	5.393,3							
		Lit	59.370	59.370	59.370	59.370	67.416							
	Prélèvements-Heffingen	Lit	10.503	10.503	10.503	10.503	.							
DEUTSCHLAND (BR)	Frei-Grenze-Preise	DM	436,20	436,20	436,20	436,20	436,20							
		Lit	68.156	68.156	68.156	68.156	68.156							
	Abschöpfungen	Lit	1.492	1.492	1.492	1.492	.							
FRANCE	Prix franco frontière	Ff	648,60	648,60	645,60	645,60	644,60							
		Lit	82.109	82.109	81.729	81.729	81.602							
	Prélèvements	Lit	-	-	-	-	.							
LUXEMBOURG	Prix franco frontière	Flux	4.749,6	4.749,6	4.749,6	4.749,6	5.393,3							
		Lit	59.370	59.370	59.370	59.370	67.416							
	Prélèvements	Lit	10.503	10.503	10.503	10.503	.							
NEDERLAND	Prijzen franco-grens	Ff	436,27	436,27	436,27	436,27	434,05							
		Lit	75.323	75.323	75.323	75.323	74.940							
	Heffingen	Lit	-	-	-	-	.							

PRIX DE SEUIL
SCHWELLENPREISE
PREZZI D'ENTRATA
DREMPELPRIJZEN

PRIX FRANCO FRONTIERE
FREI-GRENZE-PREISE
PREZZI FRANCO-FRONTIERA
PRIJZEN FRANCO-GRENS

PRELEVEMENTS INTRACOMMUNAUTAIRES
INNERGEMEINSCHAFTLICHE ABSCHÖPFUNGEN
PRELIEVI INTRACOMUNITARI
INTRACOMMUNAUTAIRE HEFFINGEN

PRODUITS LAITIERS
MILCHERZEUGNISSE
PROD. LAIT.-CAS.
ZUIVELPRODUCTEN

Pour importations vers : Für Einfuhren nach : Per importazioni verso : Voor invoeren naar :

ITALIA

100 Kg

Provenance Herkunft Provenienza Herkomst	Description - Beschreibung Descrizione - Omschrijving		1964		1965								
			NOV	DEC	JAN	FEB	MAR	APR	MAI	JUN	JUL	AUG	
PG 08 : Emmental et fromages du même groupe Emmental e formaggi dello stesso gruppo			Emmental und Käse derselben Gruppe Emmental en kaassoorten van dezelfde groep										
Prix de seuil / Schwellenpreise : Italia Prezzi d'entrata/Drempelprijzen		Lit	68.750					68.750					
BELGIQUE / BELGIE	Prix franco frontière- Prijzen franco-grens	Fb	4.894,3	4.894,3	4.894,3	4.894,3	4.894,3						
		Lit	61.179	61.179	61.179	61.179	61.179						
	Prélèvements-Heffingen	Lit	1.319	1.319	1.319	1.319	1.319						
DEUTSCHLAND (BR)	Frei-Grenze-Preise	DM	433,71	461,42	466,39	472,09	476,38						
		Lit	67.767	72.096	72.874	73.764	74.434						
	Abschöpfungen	Lit	-	-	-	-	-						
FRANCE	Prix franco frontière	Ff	651,91	652,15	651,77	646,42	642,06						
		Lit	82.528	82.559	82.510	81.833	81.281						
	Prélèvements	Lit	-	-	-	-	-						
LUXEMBOURG	Prix franco frontière	Flux	4.894,3	4.894,3	4.894,3	4.894,3	4.894,3						
		Lit	61.179	61.179	61.179	61.179	61.179						
	Prélèvements	Lit	1.319	1.319	1.319	1.319	1.319						
NEDERLAND	Prijzen franco-grens	Fl	385,23	385,32	385,32	385,32	385,32						
		Lit	66.510	66.526	66.526	66.526	66.526						
	Heffingen	Lit	-	-	-	-	-						
PG 09 : Gouda et fromages du même groupe Gouda e formaggi dello stesso gruppo			Gouda und Käse derselben Gruppe Gouda en kaassoorten van dezelfde groep										
Prix de seuil / Schwellenpreise : Italia Prezzi d'entrata/Drempelprijzen		Lit	73.663					72.500					
BELGIQUE / BELGIE	Prix franco frontière Prijzen franco-grens	Fb	4.374,9	4.335,7	4.307,8	4.320,7	4.344,5						
		Lit	54.687	54.197	53.848	54.008	54.306						
	Prélèvements-Heffingen	Lit	12.260	12.594	12.940	13.105	12.672						
DEUTSCHLAND (BR)	Frei-Grenze-Preise	DM	313,01	312,04	311,38	309,13	309,13						
		Lit	48.908	48.756	48.653	48.302	48.302						
	Abschöpfungen	Lit	18.018	18.018	18.140	18.559	18.559						
FRANCE	Prix franco frontière	Ff	583,60	592,20	592,31	574,85	568,12						
		Lit	73.880	74.969	74.983	72.772	71.920						
	Prélèvements	Lit	-	-	-	-	-						
LUXEMBOURG	Prix franco frontière	Flux	4.374,9	4.335,7	4.307,8	4.320,7	4.344,5						
		Lit	54.687	54.197	53.848	54.008	54.306						
	Prélèvements	Lit	12.260	12.594	12.940	13.105	12.672						
NEDERLAND	Prijzen franco-grens	Fl	282,10	276,24	276,24	276,24	276,24						
		Lit	48.705	47.693	47.693	47.693	47.693						
	Heffingen	Lit	12.099	12.953	12.953	12.953	12.953						

1) Marchandise accompagnée d'un document D.D.4, certifiant que le montant compensatoire est perçu (Règl. 9/65/CEE et 12/65/CEE)
Waren begleitet von einem Dokument D.D.4, aus dem sich ergibt, dass eine Ausgleichsabgabe erhoben wird (Verord. 9/65/EWG und 12/65/EEG)

Merce accompagnata dal certificato modello D.D.4, attestante che l'importo di compensazione è stato riscosso (Reg. 9/65/CEE e Reg. 12/65/CEE)

Goederen vergezeld van een document D.D.4 waaruit blijkt, dat het compenserend bedrag geheven werd (Verord. 9/65/EEG en 12/64/EEG)

PRIX DE SEUIL
SCHWELLENPREISE
PREZZI D'ENTRATA
DREMPELPRIJZEN

PRIX FRANCO FRONTIERE
FREI-GRENZE-PREISE
PREZZI FRANCO-FRONTIERA
PRIJZEN FRANCO-GRENS

PRELEVEMENTS INTRACOMMUNAUTAIRES
INNERGEMEINSCHAFTLICHE ABSCHÖPFUNGEN
PRELIEVI INTRACOMUNITARI
INTRACOMMUNAUTAIRE HEFFINGEN

PRODUITS LAITIERS
MILCHERZEUGNISSE
PROD. LATT.-CAS.
ZUIVELPRODUCTEN

Pour importations vers : Für Einfuhren nach : Per importazioni verso : Voor invoeren naar :

ITALIA

100 Kg

Provenance Herkunft Provenienza Herkomst	Description - Beschreibung Descrizione - Omschrijving		1 9 6 5										
			MAR				APR				MAY		
			8-14	15-21	22-28	29-4	5-11	12-18	19-25	26-2	3-9	10-16	
PG 08 : Emmental et fromages du même groupe Emmental e formaggi dello stesso gruppo		Emmental und Käse derselben Gruppe Emmental en kaasorten van dezelfde groep											
Prix de seuil / Schwellenpreise : Italia Prezzi d'entrata/Drempelprijzen		Lit	68.750					68.750					
BELGIQUE / BELGIE	Prix franco frontière- Prijsen franco-grens	Fb	4.894,3	4.894,3	4.894,3	4.894,3	5.467,5						
		Lit	61.179	61.179	61.179	61.179	68.344						
	Prélèvements-Heffingen	Lit	1.319	1.319	1.319	1.319	.						
DEUTSCHLAND (BR)	Frei-Grenze-Preise	DM	475,97	475,97	477,91	477,91	477,91						
		Lit	74.370	74.370	74.673	74.673	74.673						
	Abschöpfungen	Lit	-	-	-	-	.						
FRANCE	Prix franco frontière	Ff	643,67	643,67	638,67	638,67	643,67						
		Lit	81.485	81.485	80.852	80.852	81.485						
	Prélèvements	Lit	-	-	-	-	.						
LUXEMBOURG	Prix franco frontière	Flux	4.894,3	4.894,3	4.894,3	4.894,3	5.467,5						
		Lit	61.179	61.179	61.179	61.179	68.344						
	Prélèvements	Lit	1.319	1.319	1.319	1.319	.						
NEDERLAND	Prijzen franco-grens	F1	385,32	385,32	385,32	385,32	395,46						
		Lit	66.526	66.526	66.526	66.526	68.277						
	Heffingen	Lit	-	-	-	-	.						
PG 09 : Gouda et fromages du même groupe Gouda e formaggi dello stesso gruppo		Gouda und Käse derselben Gruppe Gouda en kaasorten van dezelfde groep											
Prix de seuil / Schwellenpreise : Italia Prezzi d'entrata/Drempelprijzen		Lit	73.663					72.500					
BELGIQUE / BELGIE	Prix franco frontière Prijsen franco-grens	Fb	4.345,2	4.345,2	4.358,6	4.358,6	4.842,5						
		Lit	54.315	54.315	54.483	54.483	60.531						
	Prélèvements-Heffingen	Lit	12.546	12.546	12.546	12.546	.						
DEUTSCHLAND (BR)	Frei-Grenze-Preise	DM	309,13	309,13	309,13	309,13	308,16						
		Lit	48.302	48.302	48.302	48.302	48.150						
	Abschöpfungen	Lit	18.559	18.559	18.559	18.559	.						
FRANCE	Prix franco frontière	Ff	573,60	563,60	563,60	563,60	549,60						
		Lit	72.614	71.348	71.348	71.348	69.576						
	Prélèvements	Lit	-	-	-	-	.						
LUXEMBOURG	Prix franco frontière	Flux	4.345,2	4.345,2	4.358,6	4.358,6	4.842,5						
		Lit	54.315	54.315	54.483	54.483	60.531						
	Prélèvements	Lit	12.546	12.546	12.546	12.546	.						
NEDERLAND	Prijzen franco-grens	F1	276,24	276,24	276,24	276,24	270,81						
		Lit	47.693	47.693	47.693	47.693	47.693						
	Heffingen	Lit	12.953 ¹⁾	12.953 ¹⁾	12.953 ¹⁾	12.953 ¹⁾	.						

1) Marchandise accompagnée d'un document D.D.4, certifiant que le montant compensatoire est perçu (Règl. 9/65/CEE et 12/65 CEE)
Waren begleitet von einem Dokument D.D.4 aus dem sich ergibt, dass eine Ausgleichsabgabe erhoben wird (Verordn. 9/65/EWG und 12/65 EWG)
Merce accompagnata dal certificato modello D.D.4, attestante che l'importo di compensazione è stato riscosso (Reg. 9/65/CEE e 12/65/CEE)
Goederen vergezeld van een document D.D.4 waaruit blijkt, dat het compenserend bedrag geheven werd (Verord. 9/65/EEG en 12/65/EEG)

PRIX DE SEUIL PRIX FRANCO FRONTIERE PRELEVEMENTS INTRACOMMUNAUTAIRES
 SCHWELLENPREISE FREI-GRENZE-PREISE INNERGEMEINSCHAFTLICHE ABSCHOPFUNGEN
 PREZZI D'ENTRATA PREZZI FRANCO-FRONTIERA PRELIEVI INTRACOMUNITARI
 DREMPELPRIJZEN PRIJZEN FRANCO-GRENS INTRACOMMUNAUTAIRE HEFFINGEN

PRODUITS LAITIERS
 MILCHERZEUGNISSE
 PROD. LATT.-CAS.
 ZUIVELPRODUCTEN

Pour importations vers : Für Einfuhren nach : Per importazioni verso : Voor invoeren naar :

ITALIA

100 Kg

Provenance Herkunft Provenienza Herkomst	Description - Beschreibung Descrizione - Omschrijving	1964		1965									
		NOV	DEC	JAN	FEB	MAR	APR	MAI	JUN	JUL	AUG		
		PG 10	Saint-Faulin et fromages du même groupe Saint-Faulin e formaggi dello stesso gruppo					Saint-Faulin und Käse derselber Gruppe Saint-Faulin en kaassoorten van dezelfde groep					
Prix de seuil / Schwellenpreise : Italia Prezzi d'entrata/Drempelprijzen		Lit	72.063					71.000					
BELGIQUE / BELGIE	Prix franco frontière- Prijzen franco-grens	Fb	4.608,5	4.507,4	4.546,2	4.528,9	4.546,2						
	Prélèvements-Heffingen	Lit	57.606	56.343	56.827	56.611	56.827						
		Lit	7.858	9.031	8.484	8.484	8.484						
DEUTSCHLAND (BR)	Frei-Grenze-Preise	DM	344,57	345,99	345,99	345,99	345,99						
	Abschöpfungen	Lit	53.839	54.061	54.061	54.061	54.061						
		Lit	11.619	11.313	11.313	11.513	11.313						
FRANCE	Prix franco frontière	Ff	578,60	578,60	578,15	570,60	568,60						
	Prélèvements	Lit	73.247	73.247	73.190	72.234	71.981						
		Lit	-	-	-	-	-						
LUXEMBOURG	Prix franco frontière	Flux	4.608,5	4.507,4	4.546,2	4.528,9	4.546,2						
	Prélèvements	Lit	57.606	56.343	56.827	56.611	56.827						
		Lit	7.858	9.031	8.484	8.484	8.484						
NEDERLAND	Prijzen franco-grens	F1	318,10	313,20	313,20	313,20	313,21						
	Heffingen	Lit	54.921	54.075	54.075	54.075	54.076						
		Lit	4.399	5.255	5.255	5.255	5.255						
BUR :	Beurre	Butter	Burro					Boter					
Prix de seuil / Schwellenpreise : Italia Prezzi d'entrata/Drempelprijzen		Lit	101.225					101.225					
BELGIQUE / BELGIE	Prix franco frontière Prijzen franco-grens	Fb	9.913,2	9.899,1	9.965,6	9.993,5	9.990,8						
	Prélèvements-Heffingen	Lit	123.915	123.739	124.570	124.919	124.884						
		Lit	-	-	-	-	-						
DEUTSCHLAND (BR)	Frei-Grenze-Preise	DM	670,62	668,03	668,03	668,03	668,03						
	Abschöpfungen	Lit	104.784	104.380	104.380	104.380	104.380						
		Lit	-	-	-	-	-						
FRANCE	Prix franco frontière	Ff	899,70	898,67	906,26	897,97	884,76						
	Prélèvements	Lit	113.897	113.766	114.727	113.677	112.005						
		Lit	-	-	-	-	-						
LUXEMBOURG	Prix franco frontière	Flux	7.707,0	7.899,4	8.098,4	8.297,4	8.297,4						
	Prélèvements	Lit	96.338	98.743	101.230	103.718	103.718						
		Lit	-	-	-	-	-						
NEDERLAND	Prijzen franco-grens	F1	469,19	469,19	469,19	469,19	472,74						
	Heffingen	Lit	81.007	81.007	81.007	81.007	81.619						
		Lit	1.130	1.130	1.130	1.130	765,48						

1) Marchandise accompagnée d'un document D.D.4, certifiant que le montant compensatoire est perçu (Règl. 9/65/CEE et 12/65/CEE)
 Waren begleitet von einem Dokument D.D.4, aus dem sich ergibt, dass eine Ausgleichsabgabe erhoben wird (Verordn. 9/65/EWG und 12/65/EWG)
 Merce accompagnata dal certificato modello D.D.4, attestante che l'importo di compensazione è stato riscosso (Reg. 9/65/CEE e 12/65/CEE)
 Goederen vergezeld van een document D.D.4, waaruit blijkt, dat het compenserend bedrag geheven werd (Verod. 9/65/EEG en 12/65/EEG)

PRIX DE SEUIL PRIX FRANCO FRONTIERE PRELEVEMENTS INTRACOMMUNAUTAIRES
 SCHWELLENPREISE FREI-GRENZE-PREISE INNERGEMEINSCHAFTLICHE ABSCHOPFUNGEN
 PREZZI D'ENTRATA PREZZI FRANCO-FRONTIERA PRELIEVI INTRACOMUNITARI
 DREMPELPRIJZEN PRIJZEN FRANCO-GRENS INTRACOMMUNAUTAIRE HEFFINGEN

PRODUITS LAITIERS
 MILCHERZEUGNISSE
 PROD. LATT.-CAS.
 ZUIVELPRODUCTEN

Pour importations vers : Für Einfuhren nach : Per importazioni verso : Voor invoeren naar :

ITALIA

100 Kg

Provenance Herkunft Provenienza Herkomst	Description - Beschreibung Descrizione - Omschrijving		1 9 6 5											
			MAR					APR					MAI	
			8-14	15-21	22-28	29-4	5-11	12-18	19-25	26-2	3-9	10-16		
PG 10 :	Saint-Paulin et fromages du même groupe Saint-Paulin e formaggi dello stesso gruppo		Saint-Paulin und Käse derselben Gruppe					Saint-Paulin en kaassoorten van dezelfde groep						
Prix de seuil / Schwellenpreise : Italia Prezzi d'entrata/Drempelprijzen :	Italia	Lit	72.063					71.000						
BELGIQUE / BELGIE	Prix franco frontière- Prijzen franco-grens	Fb	4.551,2	4.551,2	4.551,2	4.551,2	5.098,5							
		Lit	56.890	56.890	56.890	56.890	63.731							
	Prélèvements-Heffingen	Lit	8.484	8.484	8.484	8.484	.							
DEUTSCHLAND (BR)	Frei-Grenze-Preise	DM	345,99	345,99	345,99	345,99	345,99							
		Lit	54.061	54.061	54.061	54.061	54.061							
	Abschöpfungen	Lit	11.313	11.313	11.313	11.313	.							
FRANCE	Prix franco frontière	Ff	568,60	568,60	568,60	568,60	568,60							
		Lit	71.981	71.981	71.981	71.981	71.981							
	Prélèvements	Lit	-	-	-	-	.							
LUXEMBOURG	Prix franco frontière	Flux	4.551,2	4.551,2	4.551,2	4.551,2	5.098,5							
		Lit	56.890	56.890	56.890	56.890	63.731							
	Prélèvements	Lit	8.484	8.484	8.484	8.484	.							
NEDERLAND	Prijzen franco-grens	F1	313,21	313,21	313,21	313,21	313,21							
		Lit	54.076	54.076	54.076	54.076	54.076							
	Heffingen	Lit	5.255 D	5.255 D	5.255 D	5.255 D	.							
BUR :	Beurre	Butter	Burro					Boter						
Prix de seuil / Schwellenpreise : Italia Prezzi d'entrata/Drempelprijzen :	Italia	Lit	101.225					101.225						
BELGIQUE / BELGIE	Prix franco frontière- Prijzen franco-grens	Fb	9.988,5	9.988,5	9.988,5	9.988,5	9.983,5							
		Lit	124.856	124.856	124.856	124.856	124.794							
	Prélèvements-Heffingen	Lit	-	-	-	-	.							
DEUTSCHLAND (BR)	Frei-Grenze-Preise	DM	668,03	668,03	668,03	668,03	668,03							
		Lit	104.380	104.380	104.380	104.380	104.380							
	Abschöpfungen	Lit	-	-	-	-	.							
FRANCE	Prix franco frontière	Ff	886,60	886,60	881,60	881,60	862,60							
		Lit	112.238	112.238	111.605	111.605	109.200							
	Prélèvements	Lit	-	-	-	-	.							
LUXEMBOURG	Prix franco frontière	Flux	8.297,4	8.297,4	8.297,4	8.297,4	8.297,4							
		Lit	103.718	103.718	103.718	103.718	103.718							
	Prélèvements	Lit	-	-	-	-	.							
NEDERLAND	Prijzen franco-grens	F1	469,19	469,19	480,18	480,18	480,18							
		Lit	81.007	81.007	82.904	82.904	82.904							
	Heffingen	Lit	1.130 D	1.130 D	-	-	.							

1) Marchandise accompagnée d'un document D.D.4, certifiant que le montant compensatoire est perçu (Règl. 9/65/CEE et 12/65/CEE)
 Ware begleitet von einem Dokument D.D.4, aus dem sich ergibt, dass eine Ausgleichsabgabe erhoben wird (Verordn. 9/65/EWG und 12/65/EWG)
 Merce accompagnata dal certificato modello D.D.4, attestante che l'importo di compensazione è stato riscosso (Reg. 9/65/CEE e 12/65/CEE)
 Goederen vergezeld van een document D.D.4, waaruit blijkt, dat het compenserend bedrag geheven werd (Verord. 9/65/EEG en 12/65/EEG)

PRIX DE SEUIL
SCHWELLENPREISE
PREZZI D'ENTRATA
DREMPELPRIJZEN

PRIX FRANCO FRONTIERE
FREI-GRENZE-PREISE
PREZZI FRANCO-FRONTIERA
PRIJZEN FRANCO-GRENS

PRELEVEMENTS INTRACOMMUNAUTAIRES
INNERGEMEINSCHAFTLICHE ABSCHÖPFUNGEN
PRELIEVI INTRACOMUNITARI
INTRACOMMUNAUTAIRE HEFFINGEN

PRODUITS LAITIERS
MILCHERZEUGNISSE
PROD. LATT.-CAS.
ZUIVELPRODUCTEN

Pour importations vers : Für Einfuhren nach : Per importazioni verso : Voor invoeren naar :

ITALIA

100 Kg

Provenance Herkunft Provenienza Herkomst	Description - Beschreibung Descrizione - Omschrijving	1 9 6 4		1 9 6 5									
		NOV	DEC	JAN	FEB	MAR	APR	MAI	JUN	JUL	AUG		
CHE : Cheddar													
Prix de seuil / Schwellenpreise : Italia Prezzi d'entrata/Drempelprijzen		Lit	47.663					47.663					
BELGIQUE / BELGIE	Prix franco frontière- Prijzen franco-grens	Fb	4.113,0	4.113,0	4.113,0	4.113,0	4.113,0						
		Lit	51.413	51.413	51.413	51.413	51.413						
	Prélèvements-Heffingen	Lit	-	-	-	-	-						
DEUTSCHLAND (BR)	Frei-Grenze-Preise	DM	306,22	314,95	314,95	314,95	314,95						
		Lit	47.847	49.211	49.211	49.211	49.211						
	Abschöpfungen	Lit	-	-	-	-	-						
FRANCE	Prix franco frontière	Ff	540,09	545,68	539,90	541,74	553,05						
		Lit	68.372	69.080	68.347	68.581	70.013						
	Prélèvements	Lit	-	-	-	-	-						
LUXEMBOURG	Prix franco frontière	Flux	4.113,0	4.113,0	4.113,0	4.113,0	4.113,0						
		Lit	51.413	51.413	51.413	51.413	51.413						
	Prélèvements	Lit	-	-	-	-	-						
NEDERLAND	Prijzen franco-grens	Ff	306,21	300,70	300,22	300,22	300,22						
		Lit	52.868	51.917	51.834	51.834	51.834						
	Heffingen	Lit	-	-	-	-	-						
TIL : Tilsit													
Prix de seuil / Schwellenpreise : Italia Prezzi d'entrata/Drempelprijzen		Lit	73.663					72.500					
BELGIQUE / BELGIE	Prix franco frontière Prijzen franco-grens	Fb	4.155,7	4.227,3	4.227,3	4.227,3	4.227,3						
		Lit	51.946	52.841	52.841	52.841	52.841						
	Prélèvements-Heffingen	Lit	15.124	14.020	14.020	14.020	14.020						
DEUTSCHLAND (BR)	Frei-Grenze-Preise	DM	312,61	318,09	317,53	317,37	317,38						
		Lit	48.845	49.702	49.614	49.590	49.591						
	Abschöpfungen	Lit	18.225	17.272	17.272	17.272	17.272						
FRANCE	Prix franco frontière	Ff	524,63	524,66	524,66	524,66	524,66						
		Lit	66.415	66.419	66.419	66.419	66.419						
	Prélèvements	Lit	666	666	666	666	666						
LUXEMBOURG	Prix franco frontière	Flux	4.155,7	4.227,3	4.227,3	4.227,3	4.227,3						
		Lit	51.946	52.841	52.841	52.841	52.841						
	Prélèvements	Lit	15.124	14.020	14.020	14.020	14.020						
NEDERLAND	Prijzen franco-grens	Ff	270,33	270,44	270,44	270,44	270,44						
		Lit	46.673	46.692	46.692	46.692	46.692						
	Heffingen	Lit	20.425	20.425	20.425	15.297	13.588 ¹⁾						

1) Marchandise accompagnée d'un document D.D.4 certifiant que le montant compensatoire est perçu (Règl. 9/65/CEE et 12/65/CEE)
Waren begleitet von einem Dokument D.D.4 aus dem sich ergibt, dass eine Ausgleichsabgabe erhoben wird (Verordn. 9/65/EWG und 12/65/EWG)
Merce accompagnata dal certificato modello D.D.4 attestante che l'importo di compensazione è stato riscosso (Reg. 9/65/CEE e 12/65/CEE)
Goederen vergezeld van een document D.D.4 waaruit blijkt, dat het compenserend bedrag geheven werd (Verord. 9/65/EEG en 12/65/EEG)

PRIX DE SEUIL
SCHWELLENPREISE
PREZZI D'ENTRATA
DREMPELPRIJZEN

PRIX FRANCO FRONTIERE
FREI-GRENZE-PREISE
PREZZI FRANCO-FRONTIERA
PRIJZEN FRANCO-GRENS

PRELEVEMENTS INTRACOMMUNAUTAIRES
INNERGEMEINSCHAFTLICHE ABSCHOPFUNGEN
PRELIEVI INTRACOMUNITARI
INTRACOMMUNAUTAIRE HEFFINGEN

PRODUITS LAITIERS
MILCHERZEUGNISSE
PROD. LATT.-CAS.
ZUIVELPRODUCTEN

Pour importations vers : Für Einfuhren nach : Per importazioni verso : Voor invoeren naar :

ITALIA

100 Kg

Provenance Herkunft Provenienza Herkomst	Description - Beschreibung Descrizione - Omschrijving	1965										
		MAR					APR				MAI	
		8-14	15-21	22-28	29-4	5-11	12-18	19-25	26-2	3-9	10-16	
CHE : Cheddar												
Prix de seuil / Schwellenpreise : Italia Prezzi d'entrata/Drempelprijzen : Italia		Lit	47.663					47.663				
BELGIQUE / BELGIE	Prix franco frontière- Prijzen franco-grens	Fb	4.113,0	4.113,0	4.113,0	4.113,0	5.092,5					
		Lit	51.413	51.413	51.413	51.413	63.656					
	Prélèvements-Heffingen	Lit	-	-	-	-	.					
DEUTSCHLAND (BR)	Frei-Grenze-Preise	DM	314,95	314,95	314,95	314,95	314,95					
		Lit	49.211	49.211	49.211	49.211	49.211					
	Abeschöpfungen	Lit	-	-	-	-	.					
FRANCE	Prix franco frontière	Ff	557,60	557,60	555,60	524,60	527,60					
		Lit	70.589	70.589	70.336	66.411	66.791					
	Prélèvements	Lit	-	-	-	-	.					
LUXEMBOURG	Prix franco frontière	Flux	4.113,0	4.113,0	4.113,0	4.113,0	5.092,5					
		Lit	51.413	51.413	51.413	51.413	63.656					
	Prélèvements	Lit	-	-	-	-	.					
NEDERLAND	Prijzen franco-grens	Ff	300,22	300,22	300,22	300,22	300,22					
		Lit	51.834	51.834	51.834	51.834	51.834					
	Heffingen	Lit	-	-	-	-	.					
TIL : Tileit												
Prix de seuil / Schwellenpreise : Italia Prezzi d'entrata/Drempelprijzen : Italia		Lit	73.663					72.500				
BELGIQUE / BELGIE	Prix franco frontière Prijzen franco-grens	Fb	4.227,3	4.227,3	4.227,3	4.227,3	4.823,5					
		Lit	52.841	52.841	52.841	52.841	60.294					
	Prélèvements-Heffingen	Lit	14.020	14.020	14.020	14.020	.					
DEUTSCHLAND (BR)	Frei-Grenze-Preise	DM	317,38	317,38	317,38	317,38	317,38					
		Lit	49.591	49.591	49.591	49.591	49.591					
	Abeschöpfungen	Lit	17.272	17.272	17.272	17.272	.					
FRANCE	Prix franco frontière	Ff	524,66	524,66	524,66	524,66	524,66					
		Lit	66.419	66.419	66.419	66.419	66.419					
	Prélèvements	Lit	666	666	666	666	.					
LUXEMBOURG	Prix franco frontière	Flux	4.227,3	4.227,3	4.227,3	4.227,3	4.823,5					
		Lit	52.841	52.841	52.841	52.841	60.294					
	Prélèvements	Lit	14.020	14.020	14.020	14.020	.					
NEDERLAND	Prijzen franco-grens	Ff	270,44	270,44	270,44	270,44	287,61					
		Lit	46.692	46.692	46.692	46.692	49.656					
	Heffingen	Lit	13.588 ¹⁾	13.588 ¹⁾	13.588 ¹⁾	13.588 ¹⁾	.					

1) Marchandise accompagnée d'un document D.D.4 certifiant que le montant compensatoire est perçu (Règl. 9/65/CEE et 12/65/CEE)
Waren begleitet von einem Dokument D.D.4 aus dem sich ergibt, dass eine Ausgleichsabgabe erhoben wird (Verord. 9/65/EWG und 12/65/EEG)
Merce accompagnata dal certificato modello D.D.4 attestante che l'importo di compensazione è stato riscosso (Reg. 9/65/CEE e 12/65/CEE)
Goederen vergezeld van een document D.D.4 waaruit blijkt dat het compenserend bedrag geheven werd (Verord. 9/65/EEG en 12/65/EEG)

PRIX DE SEUIL
SCHWELLENPREISE
PREZZI D'ENTRATA
DREMPELPRIJZEN

PRIX FRANCO FRONTIERE
FREI-GRENZE-PREISE
PREZZI FRANCO-FRONTIERA
PRIJZEN FRANCO-GRENS

PRELEVEMENTS INTRACOMMUNAUTAIRES
INNERGEMEINSCHAFTLICHE ABSCHÖPFUNGEN
PRELIEVI INTRACOMUNITARI
INTRACOMMUNAUTAIRE HEFFINGEN

PRODUITS LAITIERS
MILCHERZEUGNISSE
PROD. LATT.-CAS.
ZUIVELPRODUCTEN

Pour importations vers : Für Einfuhren nach : Per importazioni verso : Voor invoeren naar :

LUXEMBOURG

100 Kg

Provenance Herkunft Provenienza Herkomst	Description - Beschreibung Descrizione - Omschrijving		1964		1965										
			NOV	DEC	JAN	FEB	MAR	APR	MAI	JUN	JUL	AUG			
			Flux				Flux				Flux				
PG 02 :	Lait et crème de lait en poudre (24 à 27 %) Latte e crema di latte in polvere (24 al 27 %)		3.397,0				3.581,0								
			Fb				Fb				Fb				
BELGIQUE / BELGIE	Prix franco frontière- Prijsen franco-grens		Flux				Flux				Flux				
	Prélèvements-Heffingen		Flux				Flux				Flux				
DEUTSCHLAND (BR)	Frei-Grenze-Preise Abschöpfungen	DM	309,98	309,60	305,10	304,16	304,16								
			Flux				Flux				Flux				
			Flux				Flux				Flux				
FRANCE	Prix franco frontière Prélèvements	Ff	436,40	429,29	425,22	420,87	418,35								
			Flux				Flux				Flux				
			Flux				Flux				Flux				
ITALIA	Prezzi franco-frontiera Prelievi	Lit	63.400	63.930	63.986	63.551	64.297								
			Flux				Flux				Flux				
			Flux				Flux				Flux				
NEDERLAND	Prijzen franco-grens Heffingen	F1	222,57	222,39	223,03	224,48	224,44								
			Flux				Flux				Flux				
			Flux				Flux				Flux				
PG 03 :	Lait en poudre (≤ 1,5 %) Latte in polvere (≤ 1,5 %)		1.821,5				1.821,5								
			Fb				Fb				Fb				
BELGIQUE / BELGIE	Prix franco frontière- Prijsen franco-grens		Flux				Flux				Flux				
	Prélèvements-Heffingen		Flux				Flux				Flux				
DEUTSCHLAND (BR)	Frei-Grenze-Preise Abschöpfungen	DM	126,65	126,65	126,87	128,35	129,03								
			Flux				Flux				Flux				
			Flux				Flux				Flux				
FRANCE	Prix franco frontière Prélèvements	Ff	209,90	208,40	203,84	198,37	199,77								
			Flux				Flux				Flux				
			Flux				Flux				Flux				
ITALIA	Prezzi franco-frontiera Prelievi	Lit	31.668	32.820	32.954	34.366	35.427								
			Flux				Flux				Flux				
			Flux				Flux				Flux				
NEDERLAND	Prijzen franco-grens Heffingen	F1	118,15	117,52	119,99	122,65	122,85								
			Flux				Flux				Flux				
			Flux				Flux				Flux				

1) Marchandise accompagnée d'un document D.D. 4, certifiant que le montant compensatoire est perçu (Règl. 9/65/CEE et 12/65/CEE)
Waren begleitet von einem Dokument D.D.4., aus dem sich ergibt, dass eine Ausgleichsabgabe erhoben wird (Verord. 9/65/EGG und 12/65/EGG)
Merce accompagnata dal certificato modello D.D.4, attestante che l'importo di compensazione è stato riscosso (Reg. 9/65/CEE e 12/65/CEE)
Goederen vergezeld van een document D.D.4 waaruit blijkt, dat het compenserend bedrag geheven werd (Verord. 9/65/EGG en 12/65/EGG)

PRIX DE SEUIL
SCHWELLENPREISE
PREZZI D'ENTRATA
DREMPELPRIJZEN

PRIX FRANCO FRONTIERE
FREI-GRENZE-PREISE
PREZZI FRANCO-FRONTIERA
PRIJZEN FRANCO-GRENS

PRELEVEMENTS INTRACOMMUNAUTAIRES
INNERGEMEINSCHAFTLICHE ABSCHÖPFUNGEN
PRELIEVI INTRACOMUNITARI
INTRACOMMUNAUTAIRE HEFFINGEN

PRODUITS LAITIERS
MILCHERZEUGNISSE
PROD. LATT.-CAS.
ZUIVELPRODUCTEN

Pour importations vers : Für Einfuhren nach : Per importazioni verso : Voor invoeren naar :

LUXEMBOURG

100 Kg

Provenance Herkunft Provenienza Herkomst	Description - Beschreibung Descrizione - Omschrijving	1 9 6 5												
		MAR					APR				MAI			
		8-14	15-21	22-28	29-4	5-11	12-18	19-25	26-2	3-9	10-16			
PG 02 :	Lait et crème de lait en poudre (24 à 27 %) Latte e crema di latte in polvere (24 al 27 %)	Milch und Rahm in Pulverform (24 bis 27%) Melk en room in poeder (24 tot 27 %)												
Prix de seuil/Schwelkenpreise Prezzi d'entrata/Drempelprijzen	Luxembourg	Flux	3.397,0					3.581,0						
BELGIQUE / BELGIE	Prix franco frontière- Prijzen franco-grens	Fb	-	-	-	-	-							
		Flux	-	-	-	-	-							
	Prélèvements-Heffingen	Flux	-	-	-	-	-							
DEUTSCHLAND (BR)	Frei-Grenze-Preise	DM	304,16	304,16	304,16	304,16	304,16							
		Flux	3.802,0	3.802,0	3.802,0	3.802,0	3.802,0							
	Abschöpfungen	Flux	-	-	-	-	-							
FRANCE	Prix franco frontière	Ff	418,87	418,87	415,87	415,87	415,87							
		Flux	4.242,1	4.242,1	4.211,7	4.211,7	4.211,7							
	Prélèvements	Flux	-	-	-	-	-							
ITALIA	Prezzi franco-frontiera	Lit	64.515	64.515	64.515	64.515	63.454							
		Flux	5.161,2	5.161,2	5.161,2	5.161,2	5.067,3							
	Prelievi	Flux	-	-	-	-	-							
NEDERLAND	Prijzen franco-grens	Fl	223,77	223,77	223,77	228,50	231,34							
		Flux	3.090,8	3.090,8	3.090,8	3.156,1	3.195,3							
	Heffingen	Flux	- 1)	- 1)	- 1)	- 1)	-							
PG 03 :	Lait en poudre (≤ 1,5 %) Latte in polvere (≤ 1,5 %)	Milch in Pulverform (≤ 1,5 %) Melk in poeder (≤ 1,5 %)												
Prix de seuil/Schwelkenpreise Prezzi d'entrata/Drempelprijzen	Luxembourg	Flux	1.821,5					1.821,5						
BELGIQUE / BELGIE	Prix franco frontière- Prijzen franco-grens	Fb	-	-	-	-	-							
		Flux	-	-	-	-	-							
	Prélèvements-Heffingen	Flux	-	-	-	-	-							
DEUTSCHLAND (BR)	Frei-Grenze-Preise	DM	129,56	129,56	128,59	128,59	128,59							
		Flux	1.619,5	1.619,5	1.607,4	1.607,4	1.607,4							
	Abschöpfungen	Flux	39,2	39,2	39,2	39,2	-							
FRANCE	Prix franco frontière	Ff	200,87	200,87	198,87	198,87	200,87							
		Flux	2.034,3	2.034,3	2.014,1	2.014,1	2.034,3							
	Prélèvements	Flux	-	-	-	-	-							
ITALIA	Prezzi franco-frontiera	Lit	35.209	35.209	35.209	35.209	35.209							
		Flux	2.816,7	2.816,7	2.816,7	2.816,7	2.816,7							
	Prelievi	Flux	-	-	-	-	-							
NEDERLAND	Prijzen franco-grens	Fl	124,07	124,07	120,29	120,29	120,29							
		Flux	1.713,7	1.713,7	1.661,5	1.661,5	1.661,5							
	Heffingen	Flux	- 1)	- 1)	- 1)	- 1)	-							

1) Marchandise accompagnée d'un document D.D.4., certifiant que le montant compensatoire est perçu (Règl. 9/65/CEE et 12/65/CEE)
Waren begleitet von einem Dokument D.D.4., aus dem sich ergibt, dass eine Ausgleichsabgabe erhoben wird (Verord. 9/65/EWG und 12/65/EWG)
Merce accompagnata dal certificato modello D.D.4., attestante che l'importo di compensazione è stato riscosso (Reg. 9/65/CEE e 12/65/CEE)
Goederen vergezeld van een document D.D.4 waaruit blijkt, dat het compenserend bedrag geheven werd (Verord. 9/65/EEG en 12/65/EEG)

PRIX DE SEUIL
SCHWELLENPREISE
PREZZI D'ENTRATA
DREMPELPRIJZEN

PRIX FRANCO FRONTIERE
FREI-GRENZE-PREISE
PREZZI FRANCO-FRONTIERA
PRIJZEN FRANCO-GRENS

PRELEVEMENTS INTRACOMMUNAUTAIRES
INNERGEMEINSCHAFTLICHE ABSCHÖPFUNGEN
PRELIEVI INTRACOMUNITARI
INTRACOMMUNAUTAIRE HEFFINGEN

PRODUITS LAITIERS
MILCHERZEUGNISSE
PROD. LATT.-CAS.
ZUIVELPRODUCTEN

Pour importations vers : Für Einfuhren nach : Per importazioni verso : Voor invoeren naar :

LUXEMBOURG

100 Kg

Provenance Herkunft Provenienza Herkomst	Description - Beschreibung Descrizione - Omschrijving	1964		1965									
		NOV	DEC	JAN	FEB	MAR	APR	MAI	JUN	JUL	AUG		
PG 04 :	Lait condensé (sans addition de sucre) Latte condensato (senza aggiunta di zucchero)	Kondensmilch (nicht gezuckert)					Gecondenseerde melk (zonder toegevoegde suiker)						
Prix de seuil/Schwellenpreise Prezzi d'entrata/Drempelprijzen	: Luxembourg	Flux	2.064,0					2.064,0					
BELGIQUE / BELGIE	Prix franco frontière- Prijzen franco-grens	Fb	2.248,5	2.248,5	2.248,5	2.248,5	2.248,5						
		Flux	2.248,5	2.248,5	2.248,5	2.248,5	2.248,5						
	Prélèvements-Heffingen	Flux						
DEUTSCHLAND (BR)	Frei-Grenze-Preise	DM	143,82	143,82	143,82	143,82	143,19						
		Flux	1.797,8	1.797,8	1.797,8	1.797,8	1.789,8						
	Abschöpfungen	Flux						
FRANCE	Prix franco frontière	Ff	233,47	233,47	236,63	247,47	247,47						
		Flux	2.364,5	2.364,5	2.396,5	2.506,3	2.506,3						
	Prélèvements	Flux						
ITALIA	Prezzi franco-frontiera	Lit	42.209	42.006	41.957	41.957	41.957						
		Flux	3.376,7	3.360,5	3.356,6	3.356,6	3.356,6						
	Prelievi	Flux						
NEDERLAND	Prijzen franco-grens	Fl	168,92	161,21	145,09	145,55	145,09						
		Flux	2.333,1	2.226,7	2.004,0	2.010,4	2.004,0						
	Heffingen	Flux						
PG 06 :	Gorgonzola et fromages du même groupe Gorgonzola e formaggi dello stesso gruppo	Gorgonzola und Käse derselben Gruppe					Gorgonzola en kaasorten van dezelfde groep						
Prix de seuil/Schwellenpreise Prezzi d'entrata/Drempelprijzen	: Luxembourg	Flux	5.338,0					5.425,8					
BELGIQUE / BELGIE	Prix franco frontière- Prijzen franco-grens	Fb	-	-	-	-	-						
		Flux	-	-	-	-	-						
	Prélèvements-Heffingen	Flux	-	-	-	-	-						
DEUTSCHLAND (BR)	Frei-Grenze-Preise	DM	412,80	412,80	412,80	417,65	432,20						
		Flux	5.160,0	5.160,0	5.160,0	5.220,6	5.402,5						
	Abschöpfungen	Flux	-	-	-	-	-						
FRANCE	Prix franco frontière	Ff	637,28	630,67	632,93	652,17	647,90						
		Flux	6.454,1	6.387,1	6.410,0	6.604,9	6.561,6						
	Prélèvements	Flux	-	-	-	-	-						
ITALIA	Prezzi franco-frontiera	Lit	83.429	89.472	89.240	86.553	80.826						
		Flux	6.674,3	7.157,7	7.139,2	6.924,3	6.466,1						
	Prelievi	Flux	-	-	-	-	-						
NEDERLAND	Prijzen franco-grens	Fl	430,75	430,84	430,84	430,84	430,84						
		Flux	5.949,5	5.950,8	5.950,8	5.950,8	5.950,8						
	Heffingen	Flux	-	-	-	-	-	1					

1) Marchandise accompagnée d'un document D.D.4, certifiant que le montant compensatoire est perçu (Règl. 9/65/CEE et 12/65/CEE)
Waren begleitet von einem Dokument D.D.4., aus dem sich ergibt, dass eine Ausgleichsabgabe erhoben wird (Verord. 9/65/EWG und 12/65/EWG)
Merce accompagnata dal certificato modello D.D.4, attestante che l'importo di compensazione è stato riscosso (Reg. 9/65/CEE e 12/65/CEE)
Goederen vergezeld van een document D.D.4 waaruit blijkt, dat het compenserend bedrag gelveen werd (Verord. 9/65/EEG en 12/65/EEG)

PRIX DE SEUIL
SCHWELLENPREISE
PREZZI D'ENTRATA
DREMPELPRIJZEN

PRIX FRANCO FRONTIERE
FREI-GRENZE-PREISE
PREZZI FRANCO-FRONTIERA
PRIJZEN FRANCO-GRENS

PRELEVEMENTS INTRACOMMUNAUTAIRES
INNERGEMEINSCHAFTLICHE ABSCHÖPFUNGEN
PRELIEVI INTRACOMUNITARI
INTRACOMMUNAUTAIRE HEFFINGEN

PRODUITS LAITIERS
MILCHERZEUGNISSE
PROD. LATT.-CAS.
ZUIVELPRODUCTEN

Pour importations vers : Für Einfuhren nach : Per importazioni verso : Voor invoeren naar :

LUXEMBOURG

100 Kg

Provenance Herkunft Provenienza Herkomst	Description - Beschreibung Descrizione - Omschrijving		1 9 6 5											
			MAR					APR					MAI	
			8-14	15-21	22-28	29-4	5-11	12-18	19-25	26-2	3-9	10-16		
PG 04 :	Lait condensé (sans addition de sucre) Latte condensato (senza aggiunta di zuccheri)		Kondensmilch (nicht gezuckert)					Gecondenseerde melk (zonder toegevoegde suiker)						
Prix de seuil/Schwelkenpreise : Luxembourg Prezzi d'entrata/Drempelprijzen		Flux	2.004,0					2.064,0						
BELGIQUE / BELGIE	Prix franco frontière- Prijzen franco-grens	Fb	2.248,5	2.248,5	2.248,5	2.248,5	2.327,5							
		Flux	2.248,5	2.248,5	2.248,5	2.248,5	2.327,5							
	Prélèvements-Heffingen	Flux							
DEUTSCHLAND (BR)	Frei-Grenze-Preise	DM	143,82	143,82	141,86	141,86	141,86							
		Flux	1.797,8	1.797,8	1.773,3	1.773,3	1.773,3							
	Abschöpfungen	Flux							
FRANCE	Prix franco frontière	Ff	247,47	247,47	247,47	247,47	247,47							
		Flux	2.506,3	2.506,3	2.506,3	2.506,3	2.506,3							
	Prélèvements	Flux							
ITALIA	Prezzi franco-frontiera	Lit	41.957	41.957	41.957	41.957	41.957							
		Flux	3.356,6	3.356,6	3.256,6	3.356,6	3.356,6							
	Prelievi	Flux							
NEDERLAND	Prijzen franco-grens	Fl	145,09	145,09	145,09	145,09	158,10							
		Flux	2.004,0	2.004,0	2.004,0	2.004,0	2.183,7							
	Heffingen	Flux							
PG 06 :	Gorgonzola et fromages du même groupe Gorgonzola e formaggi dello stesso gruppo		Gorgonzola und Käse derselben Gruppe					Gorgonzola en kaasorten van dezelfde groep						
Prix de seuil/Schwelkenpreise : Luxembourg Prezzi d'entrata/Drempelprijzen		Flux	5.358,0					5.425,8						
BELGIQUE / BELGIE	Prix franco frontière- Prijzen franco-grens	Fb	-	-	-	-	-							
		Flux	-	-	-	-	-							
	Prélèvements-Heffingen	Flux	-	-	-	-	-							
DEUTSCHLAND (BR)	Frei-Grenze-Preise	DM	432,20	432,20	432,20	432,20	432,20							
		Flux	5.402,5	5.402,5	5.402,5	5.402,5	5.402,5							
	Abschöpfungen	Flux	-	-	-	-	.							
FRANCE	Prix franco frontière	Ff	643,67	643,67	640,67	640,67	639,67							
		Flux	6.518,8	6.518,8	6.488,4	6.488,4	6.478,3							
	Prélèvements	Flux	-	-	-	-	.							
ITALIA	Prezzi franco-frontiera	Lit	81.317	81.317	78.461	78.461	74.653							
		Flux	6.505,4	6.505,4	6.276,9	6.276,9	5.972,2							
	Prelievi	Flux	-	-	-	-	.							
NEDERLAND	Prijzen franco-grens	Fl	430,84	430,84	430,84	430,84	428,62							
		Flux	5.950,8	5.950,8	5.950,8	5.950,8	5.920,2							
	Heffingen	Flux	- 1)	- 1)	- 1)	- 1)	.							

1) Marchandise accompagnée d'un document D.D.4, certifiant que le montant compensatoire est perçu (Règl. 9/65/CEE et 12/65/CEE)
Waren begleitet von einem Dokument D.D.4., aus dem sich ergibt, dass eine Ausgleichsabgabe erhoben wird (Verordn. 9/65/EWG und 12/65/EWG)
Merce accompagnata dal certificato modello D.D.4 attestante che l'importo di compensazione è stato riscosso (Reg. 9/65/CEE e 12/65/CEE)
Goederen vergezeld van een document D.D.4 waaruit blijkt dat het compenserend bedrag geheven werd (Verord. 9/65/EEG en 12/65/EEG)

PRIX DE SEUIL
SCHWELLENPREISE
PREZZI D'ENTRATA
DREMPELPRIJZEN

PRIX FRANCO FRONTIERE
FREI-GRENZE-PREISE
PREZZI FRANCO-FRONTIERA
PRIJZEN FRANCO-GRENS

PRELEVEMENTS INTRACOMMUNAUTAIRES
INNERGEMEINSCHAFTLICHE ABSCHÖPFUNGEN
PRELIEVI INTRACOMUNITARI
INTRACOMMUNAUTAIRE HEFFINGEN

PRODUITS LAITIERS
MILCHERZEUGNISSE
PROD. LATT. -CAS.
ZUIVELPRODUCTEN

Pour importations vers : Für Einfuhren nach : Per importazioni verso : Voor invoeren naar :

LUXEMBOURG

100 Kg

Provenance Herkunft Provenienza Herkomst	Description - Beschreibung Descrizione - Omschrijving		1964		1965								
			NOV	DEC	JAN	FEB	MAR	APR	MAI	JUN	JUL	AUG	
PG 08 : Emmental et fromages du même groupe Emmental e formaggi dello stesso gruppo			Emmental und Käse derselben Gruppe					Emmental en kaassoorten van dezelfde groep					
Prix de seuil/Schwelkenpreise : Luxembourg Prezzi d'entrata/Drempelprijzen			Flux	5.500,0					5.500,0				
BELGIQUE / BELGIE	Prix franco frontière- Prijzen franco-grens	Fb	-	-	-	-	-						
		Flux	-	-	-	-	-						
	Prélèvements-Heffingen	Flux	-	-	-	-	-						
DEUTSCHLAND (BR)	Frei-Grenze-Preise	DM	429,71	457,42	462,39	468,09	472,38						
		Flux	5.371,4	5.717,8	5.780,0	5.851,1	5.904,7						
	Abschöpfungen	Flux	-	-	-	-	-						
FRANCE	Prix franco frontière	Ff	651,91	652,15	651,77	646,42	642,06						
		Flux	6.602,2	6.604,7	6.600,8	6.546,7	6.502,4						
	Prélèvements	Flux	-	-	-	-	-						
ITALIA	Prezzi franco-frontiera	Lit	87.989	86.731	84.503	81.555	82.169						
		Flux	7.039,1	6.938,5	6.760,2	6.524,4	6.573,5						
	Prelievi	Flux	-	-	-	-	-						
NEDERLAND	Prijzen franco-grens	Fl	379,80	379,89	379,89	379,89	379,89						
		Flux	5.245,8	5.247,1	5.247,1	5.247,1	5.247,1						
	Heffingen	Flux	-	-	-	-	- 1)						
PG 09 : Gouda et fromages du même groupe Gouda e formaggi dello stesso gruppo			Gouda und Käse derselben Gruppe					Gouda en kaassoorten van dezelfde groep					
Prix de seuil/Schwelkenpreise : Luxembourg Prezzi d'entrata/Drempelprijzen			Flux	4.856,0					4.856,0				
BELGIQUE / BELGIE	Prix franco frontière- Prijzen franco-grens	Fb	-	-	-	-	-						
		Flux	-	-	-	-	-						
	Prélèvements-Heffingen	Flux	-	-	-	-	-						
DEUTSCHLAND (BR)	Frei-Grenze-Preise	DM	309,01	308,04	307,38	305,13	305,13						
		Flux	3.862,7	3.850,5	3.842,3	3.814,1	3.814,1						
	Abschöpfungen	Flux	350,0	350,0	363,7	410,7	410,7						
FRANCE	Prix franco frontière	Ff	578,67	587,27	587,38	569,92	563,19						
		Flux	5.860,5	5.947,6	5.948,7	5.771,9	5.703,7						
	Prélèvements	Flux	-	-	-	-	-						
ITALIA	Prezzi franco-frontiera	Lit	73.637	71.432	69.488	68.513	68.168						
		Flux	5.891,0	5.714,5	5.559,0	5.481,1	5.453,4						
	Prelievi	Flux	-	-	-	-	-						
NEDERLAND	Prijzen franco-grens	Fl	276,67	270,81	270,81	270,81	270,81						
		Flux	3.821,4	3.740,5	3.740,5	3.740,5	3.740,5						
	Heffingen	Flux	-	-	-	-	- 1)						

1) Marchandise accompagnée d'un document D.D.4, certifiant que le montant compensatoire est perçu (Règl. 9/65/CEE et 12/65/CEE)
Waren begleitet von einem Dokument D.D.4, aus dem sich ergibt, dass eine Ausgleichsabgabe erhoben wird (Verord. 9/65/EWG und 12/65/EWG)
Merce accompagnata dal certificato modello D.D.4 attestante che l'importo di compensazione è stato riscosso (Reg. 9/65/CEE e 12/65/CEE)
Goederen vergezeld van een document D.D.4 waaruit blijkt, dat het compenserend bedrag geheven werd (Verord. 9/65/EEG en 12/65/EEG)

PRIX DE SEUIL
SCHWELLENPREISE
PREZZI D'ENTRATA
DREMPELPRIJZEN

PRIX FRANCO FRONTIERE
FREI-GRENZE-PREISE
PREZZI FRANCO-FRONTIERA
PRIJZEN FRANCO-GRENS

PRELEVEMENTS INTRACOMMUNAUTAIRES
INWERGEMEINSCHAFTLICHE ABSCHÖPFUNGEN
PRELIEVI INTRACOMUNITARI
INTRACOMMUNAUTAIRE HEFFINGEN

PRODUITS LAITIERS
MILCHERZEUGNISSE
PROD. LATT.-CAS.
ZUIVELPRODUCTEN

Pour importations vers : Für Einfuhren nach : Per importazioni verso : Voor invoeren naar :

LUXEMBOURG

100 Kg

Provenance Herkunft Provenienza Herkomst	Description - Beschreibung Descrizione - Omschrijving	1 9 6 5												
		MAR					APR					MAI		
		8-14	15-21	22-28	29-4	5-11	12-18	19-25	26-2	3-9	10-16			
PG 08 :	Emmental et fromages du même groupe Emmental e formaggi dello stesso gruppo	Emmental und Käse derselben Gruppe					Emmental en kaassoorten van dezelfde groep							
Prix de seuil/Schwelkenpreise : Luxembourg Prezzi d'entrata/Drempelprijzen :		5.500,0					5.500,0							
BELGIQUE / BELGIE	Prix franco frontière- Prijzen franco-grens	Fb	-	-	-	-	-	-	-	-	-	-	-	-
	Prélèvements-Heffingen	Flux	-	-	-	-	-	-	-	-	-	-	-	-
		Flux	-	-	-	-	-	-	-	-	-	-	-	-
DEUTSCHLAND (BR)	Frei-Grenze-Preise	DM	471,97	471,97	473,91	473,91	473,91							
	Abschöpfungen	Flux	5899,6	5899,6	5923,9	5923,9	5923,9							
		Flux	-	-	-	-	-	-						
FRANCE	Prix franco frontière	Ff	643,67	643,67	638,37	638,37	643,67							
	Prélèvements	Flux	6518,8	6518,8	6468,1	6468,1	6518,8							
		Flux	-	-	-	-	-	-						
ITALIA	Prezzi franco-frontiera	Lit	81.555	81.555	83.459	83.459	83.459							
	Prelievi	Flux	6524,4	6524,4	6676,7	6676,7	6676,7							
		Flux	-	-	-	-	-	-						
NEDERLAND	Prijzen franco-grens	Fl	379,89	379,89	379,89	379,89	390,03							
	Heffingen	Flux	5247,1	5247,1	5247,1	5247,1	5387,2							
		Flux	- 1)	- 1)	- 1)	- 1)	-	-						
PG 09 :	Gouda et fromages du même groupe Gouda e formaggi dello stesso gruppo	Gouda und Käse derselben Gruppe					Gouda en kaassoorten van dezelfde groep							
Prix de seuil/Schwelkenpreise : Luxembourg Prezzi d'entrata/Drempelprijzen :		4.856,0					4.856,0							
BELGIQUE / BELGIE	Prix franco frontière- Prijzen franco-grens	Fb	-	-	-	-	-	-	-	-	-	-	-	-
	Prélèvements-Heffingen	Flux	-	-	-	-	-	-	-	-	-	-	-	-
		Flux	-	-	-	-	-	-	-	-	-	-	-	-
DEUTSCHLAND (BR)	Frei-Grenze-Preise	DM	305,13	305,13	305,13	305,13	304,16							
	Abschöpfungen	Flux	3814,1	3814,1	3814,1	3814,1	3802,0							
		Flux	410,7	410,7	410,7	410,7	-	-						
FRANCE	Prix franco frontière	Ff	568,67	558,67	558,67	558,67	544,67							
	Prélèvements	Flux	5759,2	5657,9	5657,9	5657,9	5516,1							
		Flux	-	-	-	-	-	-						
ITALIA	Prezzi franco-frontiera	Lit	68.275	68.275	68.275	68.275	72.559							
	Prelievi	Flux	5462,0	5462,0	5462,0	5462,0	5804,7							
		Flux	-	-	-	-	-	-						
NEDERLAND	Prijzen franco-grens	Fl	270,81	270,81	270,81	270,81	270,81							
	Heffingen	Flux	3740,5	3740,5	3740,5	3740,5	3740,5							
		Flux	- 1)	- 1)	- 1)	- 1)	-	-						

1) Marchandise accompagnée d'un document D.D.4, certifiant que le montant compensatoire est perçu (Règl. 9/65/CEE et 12/65/CEE)
Waren begleitet von einem Dokument D.D.4, aus dem sich ergibt, dass eine Ausgleichabgabe erhoben wird (Verordn. 9/65/EWG und 12/65/EWG)
Merce accompagnata dal certificato modello D.D.4 attestante che l'importo di compensazione è stato riscosso (Reg. 9/65/CEE e 12/65/CEE)
Goederen vergezeld van een document D.D.4 waaruit blijkt, dat het compenserend bedrag geheven werd (Verord. 9/65/EEG en 12/65/EEG)

PRIX DE SEUIL
SCHWELLENPREISE
PREZZI D'ENTRATA
DREMPELPRIJZEN

PRIX FRANCO FRONTIERE
FREI-GRENZE-PREISE
PREZZI FRANCO-FRONTIERA
PRIJZEN FRANCO-GRENS

PRELEVEMENTS INTRACOMMUNAUTAIRES
INNERGEMEINSCHAFTLICHE ABSCHÖPFUNGEN
PRELIEVI INTRACOMUNITARI
INTRACOMMUNAUTAIRE HEFFINGEN

PRODUITS LAITIERS
MILCHERZEUGNISSE
PROD. LATT.-CAS.
ZUIVELPRODUCTEN

Pour importations vers : Für Einfuhren nach : Per importazioni verso : Voor invoeren naar :

LUXEMBOURG

100 Kg

Provenance Herkunft Provenienza Herkomst	Description - Beschreibung Descrizione - Omschrijving	1964		1965											
		NOV	DEC	JAN	FEB	MAR	APR	MAI	JUN	JUL	AUG				
		PG 10 : Saint-Paulin et fromages du même groupe Saint-Paulin e formaggi dello stesso gruppo Saint-Paulin en kaassoorten van dezelfde groep		Flux 5.176,0				Flux 5.163,0							
BELGIQUE / BELGIE	Prix franco frontière- Prijzen franco-grens	Fb	-	-	-	-	-	-	-	-	-	-	-	-	-
	Prélèvements-Heffingen	Flux	-	-	-	-	-	-	-	-	-	-	-	-	-
		Flux	-	-	-	-	-	-	-	-	-	-	-	-	-
DEUTSCHLAND (BR)	Frei-Grenze-Preise	DM	340,57	341,99	341,99	341,99	341,99	341,99							
	Abschöpfungen	Flux	4257,1	4274,9	4274,9	4274,9	4274,9	4274,9							
		Flux	259,9	259,9	259,9	259,9	259,9								
FRANCE	Prix franco frontière	Ff	573,67	573,67	573,22	565,67	563,67								
	Prélèvements	Flux	5809,8	5809,8	5805,2	5728,9	5708,6								
		Flux	-	-	-	-	-								
ITALIA	Prezzi franco-frontiera	Lit	80.805	80.141	78.876	76.795	76.081								
	Prelievi	Flux	6464,4	6411,4	6309,9	6143,6	6086,5								
		Flux	-	-	-	-	-								
NEDERLAND	Prijzen franco-grens	Fl	312,67	307,77	307,77	307,77	307,78								
	Heffingen	Flux	4318,7	4251,0	4251,0	4251,0	4251,1								
		Flux	-	-	-	-	- 1)								
BUR : Beurre		Butter		Burro				Boter							
Prix de seuil/Schwelgenreise : Luxembourg Prezzi d'entrata/Drempelprijzen		Flux	8.676,0-8.346,0 ²⁾ -8.546,0 ³⁾ -8.676,0 ⁴⁾				8.976,0								
BELGIQUE / BELGIE	Prix franco frontière- Prijzen franco-grens	Fb	9838,2	9824,1	9890,6	9918,5	9915,8								
	Prélèvements-Heffingen	Flux	9838,2	9824,1	9890,6	9918,5	9915,8								
		Flux								
DEUTSCHLAND (BR)	Frei-Grenze-Preise	DM	666,62	664,03	664,03	664,03	664,03								
	Abschöpfungen	Flux	8332,8	8300,4	8300,4	8300,4	8300,4								
		Flux								
FRANCE	Prix franco frontière	Ff	894,77	893,74	901,33	893,04	879,83								
	Prélèvements	Flux	9061,8	9051,4	9128,2	9044,2	8910,5								
		Flux								
ITALIA	Prezzi franco-frontiera	Lit	99.876	102.328	101.989	99.315	96.174								
	Prelievi	Flux	7990,1	8186,3	8159,2	7945,2	7694,0								
		Flux								
NEDERLAND	Prijzen franco-grens	Fl	463,76	463,76	463,76	463,76	467,31								
	Heffingen	Flux	6405,5	6405,5	6405,5	6405,5	6454,5								
		Flux								

- 1) Marchandise accompagnée d'un document D.D.4, certifiant que le montant compensatoire est perçu (Règl. 9/65/CEE et 12/65/CEE)
Waren begleitet von einem Dokument D.D.4, aus dem sich ergibt, dass eine Ausgleichsabgabe erhoben wird. (Verord. 9/65/EWG und 12/65/EWG)
Merce accompagnata dal certificato modello D.D.4, attestante che l'importo di compensazione è stato riscosso (Reg. 9/65/CEE e 12/65/CEE)
Goederen vergezeld van een document D.D.4 waaruit blijkt, dat het compenserend bedrag geheven werd (Verord. 9/65/EEG en 12/65/EEG)
- 2) Valable à partir du : / Gùltig ab : / Valido a partire dal : / Geldig vanaf : 1/12/64
- 3) Valable à partir du : / Gùltig ab : / Valido a partire dal : / Geldig vanaf : 1/1/65
- 4) Valable à partir du : / Gùltig ab : / Valido a partire dal : / Geldig vanaf : 1/2/65

PRIX DE SEUIL
SCHWELLENPREISE
PREZZI D'ENTRATA
DREMPELPRIJZEN

PRIX FRANCO FRONTIERE
FREI-GRENZE-PREISE
PREZZI FRANCO-FRONTIERA
PRIJZEN FRANCO-GRENS

PRELEVEMENTS INTRACOMMUNAUTAIRES
INNERGEMEINSCHAFTLICHE ABSCHÖPFUNGEN
PRELIEVI INTRACOMUNITARI
INTRACOMMUNAUTAIRE HEFFINGEN

PRODUITS LAITIERS
MILCHERZEUGNISSE
PROD. LATT.-CAS.
ZUIVELPRODUCTEN

Pour importations vers : Für Einfuhren nach : Per importazioni verso : Voor invoeren naar :

LUXEMBOURG

100 Kg

Provenance Herkunft Provenienza Herkomst	Description - Beschreibung Descrizione - Omschrijving	1 9 6 5											
		MAR					APR					MAI	
		8-14	15-21	22-28	29-4	5-11	12-18	19-25	26-2	3-9	10-16		
PG 10 :	Saint-Paulin et fromages du même groupe Saint-Paulin e formaggi dello stesso gruppo	Saint-Paulin und Käse derselben Gruppe					Saint-Paulin en kaassoorten van dezelfde groep						
Prix de seuil/Schwelkenpreise : Luxembourg Prezzi d'entrata/Drempelprijzen	Flux	5.176,0					5.163,0						
BELGIQUE / BELGIE	Prix franco frontière- Prijzen franco-grens	Fb	-	-	-	-	-						
	Prélèvements-Heffingen	Flux	-	-	-	-	-						
		Flux	-	-	-	-	-						
DEUTSCHLAND (BR)	Frei-Grenze-Preise	DM	341,99	341,99	341,99	341,99	341,99						
	Abschöpfungen	Flux	4274,9	4274,9	4274,9	4274,9	4274,9						
		Flux	259,9	259,9	259,9	259,9	.						
FRANCE	Prix franco frontière	Ff	563,67	563,67	563,67	563,67	563,67						
	Prélèvements	Flux	5708,6	5708,6	5708,6	5708,6	5708,6						
		Flux	-	-	-	-	.						
ITALIA	Prezzi franco-frontiera	Lit	76.081	76.081	76.081	76.081	74.177						
	Prelievi	Flux	6068,5	6068,5	6068,5	6068,5	5934,2						
		Flux	-	-	-	-	.						
NEDERLAND	Prijzen franco-grens	Fl	307,78	307,78	307,78	307,78	307,78						
	Heffingen	Flux	4251,1	4251,1	4251,1	4251,1	4251,1						
		Flux	- 1)	- 1)	- 1)	- 1)	.						
BUR :	Beurre	Butter					Burro					Boter	
Prix de seuil/Schwelkenpreise : Luxembourg Prezzi d'entrata/Drempelprijzen	Flux	8.676,0					8.976,0						
BELGIQUE / BELGIE	Prix franco frontière- Prijzen franco-grens	Fb	9913,5	9913,5	9913,5	9913,5	9908,5						
	Prélèvements-Heffingen	Flux	9913,5	9913,5	9913,5	9913,5	9908,5						
		Flux						
DEUTSCHLAND (BR)	Frei-Grenze-Preise	DM	664,03	664,03	664,03	664,03	664,03						
	Abschöpfungen	Flux	8300,4	8300,4	8300,4	8300,4	8300,4						
		Flux						
FRANCE	Prix franco frontière	Ff	881,67	881,67	876,67	876,67	857,67						
	Prélèvements	Flux	8929,1	8929,1	8878,5	8878,5	8686,1						
		Flux						
ITALIA	Prezzi franco-frontiera	Lit	96.423	96.423	94.977	94.977	94.495						
	Prelievi	Flux	7713,8	7713,8	7598,2	7598,2	7559,6						
		Flux						
NEDERLAND	Prijzen franco-grens	Fl	463,76	463,76	474,75	474,75	474,75						
	Heffingen	Flux	6405,5	6405,5	6557,3	6557,3	6557,3						
		Flux						

1) Marchandise accompagnée d'un document D.D.4, certifiant que le montant compensatoire est perçu (Règl. 9/65/CEE et 12/65/CEE)
Waren begleitet von einem Dokument D.D.4, aus dem sich ergibt, dass eine Ausgleichsabgabe erhoben wird. (Verordn. 9/65/EWG und 12/65/EWG)
Merce accompagnata dal certificato modello D.D.4, attestante che l'importo di compensazione è stato riscosso (Reg. 9/65/CEE e 12/65/CEE)
Goederen vergezeld van een document D.D.4 waaruit blijkt, dat het compenserend bedrag gegeven werd (Verord. 9/65/EEG en 12/65/EEG)

PRIX DE SEUIL
SCHWELLENPREISE
PREZZI D'ENTRATA
DREMPELPRIJZEN

PRIX FRANCO FRONTIERE
FREI-GRENZE-PREISE
PREZZI FRANCO-FRONTIERA
PRIJZEN FRANCO-GRENS

PRELEVEMENTS INTRACOMMUNAUTAIRES
INNERGEMEINSCHAFTLICHE ABSCHÖPFUNGEN
PRELIEVI INTRACOMUNITARI
INTRACOMMUNAUTAIRE HEFFINGEN

PRODUITS LAITIERS
MILCHERZEUGNISSE
PROD. LAIT.-CAS.
ZUIVELPRODUCTEN

Pour importations vers : Für Einfuhren nach : Per importazioni verso : Voor invoeren naar :

LUXEMBOURG

100 Kg

Provenance Herkunft Provenienza Herkomst	Description - Beschreibung Descrizione - Omschrijving	1964			1965							
		NOV	DEC	JAN	FEB	MAR	APR	MAI	JUN	JUL	AUG	
CHE : Cheddar		Flux 3812,5			Flux 3813,0							
BELGIQUE / BELGIE	Prix franco frontière- Prijsen franco-grens	Fb	-	-	-	-	-	-	-	-	-	-
	Prélèvements-Heffingen	Flux	-	-	-	-	-	-	-	-	-	-
		Flux	-	-	-	-	-	-	-	-	-	-
DEUTSCHLAND (BR)	Frei-Grenze-Preise	DM	302,22	310,95	310,95	310,95	310,95	310,95				
	Abschöpfungen	Flux	3777,8	3886,9	3886,9	3886,9	3886,9	3886,9				
		Flux	-	-	-	-	-	-	-			
FRANCE	Prix franco frontière	Ff	535,16	540,75	534,97	536,81	548,12					
	Prélèvements	Flux	5419,8	5476,5	5417,8	5436,6	5551,1					
		Flux	-	-	-	-	-	-				
ITALIA	Prezzi franco-frontiera	Lit	44.024	43.737	43.668	43.668	43.668					
	Prelievi	Flux	3521,9	3498,9	3493,4	3493,4	3493,4					
		Flux	-	-	-	-	-	-				
NEDERLAND	Prijsen franco-grens	Fl	300,78	295,27	294,79	294,79	294,79					
	Heffingen	Flux	4154,4	4078,4	4071,7	4071,7	4071,7					
		Flux	-	-	-	-	-	- ¹⁾				
TIL : Tilsit		Flux 4753,0			Flux 4856,0							
BELGIQUE / BELGIE	Prix franco frontière- Prijsen franco-grens	Fb	-	-	-	-	-	-	-	-	-	-
	Prélèvements-Heffingen	Flux	-	-	-	-	-	-	-	-	-	-
		Flux	-	-	-	-	-	-	-	-	-	-
DEUTSCHLAND (BR)	Frei-Grenze-Preise	DM	308,61	314,09	313,53	313,37	313,38					
	Abschöpfungen	Flux	3857,6	3926,2	3919,1	3917,2	3917,3					
		Flux	276,3	197,0	185,3	185,3	185,3					
FRANCE	Prix franco frontière	Ff	519,70	519,73	519,73	519,73	519,73					
	Prélèvements	Flux	5263,3	5263,6	5263,6	5263,6	5263,6					
		Flux	-	-	-	-	-	-				
ITALIA	Prezzi franco-frontiera	Lit	68.155	67.971	67.863	67.863	67.863					
	Prelievi	Flux	5424,4	5437,7	5429,0	5429,0	5429,0					
		Flux	-	-	-	-	-	-				
NEDERLAND	Prijsen franco-grens	Fl	264,90	265,01	265,01	265,01	265,01					
	Heffingen	Flux	3658,9	3660,4	3660,4	3660,4	3660,4					
		Flux	474,0	472,4	472,4	-	-	- ¹⁾				

1) Marchandise accompagnée d'un document D.D.4, certifiant que le montant compensatoire est perçu (Règl. 9/65/CEE et 12/65/CEE)
Waren begleitet von einem Dokument D.D.4, aus dem sich ergibt, dass eine Ausgleichsabgabe erhoben wird (Verordn. 9/65/EWG und 12/65/EWG)
Merce accompagnata dal certificato modello D.D.4, attestante che l'importo di compensazione è stato riscosso (Reg. 9/65/CEE e Reg. 12/65/CEE)
Goederen vergezeld van een document D.D.4 waaruit blijkt, dat het compenserend bedrag geheven werd (Verord. 9/65/EEG en 12/65/EEG)

PRIX DE SEUIL
SCHWELLENPREISE
PREZZI D'ENTRATA
DREMPELPRIJZEN

PRIX FRANCO FRONTIERE
FREI-GRENZE-PREISE
PREZZI FRANCO-FRONTIERA
PRIJZEN FRANCO-GRENS

PRELEVEMENTS INTRACOMMUNAUTAIRES
INNERGEMEINSCHAFTLICHE ABSCHÖPFUNGEN
PRELIEVI INTRACOMUNITARI
INTRACOMMUNAUTAIRE HEFFINGEN

PRODUITS LAITIERS
MILCHERZEUGNISSE
PROD. LATT.-CAS.
ZUIVELPRODUCTEN

Pour importations vers : Für Einfuhren nach : Per importazioni verso : Voor invoeren naar :

LUXEMBOURG

100 Kg

Provenance Herkunft Provenienza Herkomst	Description - Beschreibung Descrizione - Omschrijving		1 9 6 5											
			MAR				APR				MAI			
			8-14	15-21	22-28	29-4	5-11	12-18	19-25	26-2	3-9	10-16		
CHE :		Cheddar												
Prix de seuil/Schwelkenpreise : Luxembourg Prezzi d'entrata/Drempelprijzen		Flux	3.812,5				3.813,0							
BELGIQUE / BELGIE	Prix franco frontière- Prijsen franco-grens	Fb	-	-	-	-	-							
		Flux	-	-	-	-	-							
	Prélèvements-Heffingen	Flux	-	-	-	-	-							
DEUTSCHLAND (BR)	Frei-Grenze-Preise	DM	310,95	310,95	310,95	310,95	310,95							
		Flux	3886,9	3886,9	3886,9	3886,9	3886,9							
	Abschöpfungen	Flux	-	-	-	-	.							
FRANCE	Prix franco frontière	Ff	552,67	552,67	550,67	519,67	522,67							
		Flux	5597,2	5597,2	5576,9	5263,0	5293,3							
	Prélèvements	Flux	-	-	-	-	.							
ITALIA	Prezzi franco-frontiera	Lit	43.668	43.668	43.668	43.668	43.668							
		Flux	3493,4	3493,4	3493,4	3493,4	3493,4							
	Prelievi	Flux	-	-	-	-	.							
NEDERLAND	Prijsen franco-grens	Fl	294,79	294,79	294,79	294,79	294,79							
		Flux	4071,7	4071,7	4071,7	4071,7	4071,7							
	Heffingen	Flux	- 1)	- 1)	- 1)	- 1)	.							
TIL :		Tilsit												
Prix de seuil/Schwelkenpreise : Luxembourg Prezzi d'entrata/Drempelprijzen		Flux	4.753,0				4.856,0							
BELGIQUE / BELGIE	Prix franco frontière- Prijsen franco-grens	Fb	-	-	-	-	-							
		Flux	-	-	-	-	-							
	Prélèvements-Heffingen	Flux	-	-	-	-	-							
DEUTSCHLAND (BR)	Frei-Grenze-Preise	DM	313,38	313,38	313,38	313,38	313,38							
		Flux	3917,3	3917,3	3917,3	3917,3	3917,3							
	Abschöpfungen	Flux	185,3	185,3	185,3	185,3	.							
FRANCE	Prix franco frontière	Ff	519,73	519,73	519,73	519,73	519,73							
		Flux	5263,6	5263,6	5263,6	5263,6	5263,6							
	Prélèvements	Flux	-	-	-	-	.							
ITALIA	Prezzi franco-frontiera	Lit	67.863	67.863	67.863	67.863	66.781							
		Flux	5429,0	5429,0	5429,0	5429,0	5342,5							
	Prelievi	Flux	-	-	-	-	.							
NEDERLAND	Prijsen franco-grens	Fl	265,01	265,01	265,01	265,01	282,18							
		Flux	3660,4	3660,4	3660,4	3660,4	3897,5							
	Heffingen	Flux	- 1)	- 1)	- 1)	- 1)	.							

1) Marchandise accompagnée d'un document D.D.4, certifiant que le montant compensatoire est perçu (Règl. 9/65/CEE et 12/65/CEE)
Waren begleitet von einem Dokument D.D.4, aus dem sich ergibt, dass eine Ausgleichsabgabe erhoben wird - (Verordn. 9/65/EWG und 12/65/EWG)
Merce accompagnata dal certificato modello D.D.4, attestante che l'importo di compensazione è stato riscosso (Reg. 9/65/CEE e Reg. 12/65/CEE)
Goederen vergezeld van een document D.D.4 waaruit blijkt, dat het compenserend bedrag geheven werd (Verord. 9/65/EEG en 12/65/EEG)

PRIX DE SEUIL
SCHWELLENPREISE
PREZZI D'ENTRATA
DREMPELPRIJZEN

PRIX FRANCO FRONTIERE
FREI-GRENZE-PREISE
PREZZI FRANCO-FRONTIERA
PRIJZEN FRANCO-GRENS

PRELEVEMENTS INTRACOMMUNAUTAIRES
INNERGEMEINSCHAFTLICHE ABSCHÖPFUNGEN
PRELIEVI INTRACOMUNITARI
INTRACOMMUNAUTAIRE HEFFINGEN

PRODUITS LAITIERS
MILCHERZEUGNISSE
PROD. LATT.-CAS.
ZUIVELPRODUCTEN

Pour importations vers : Für Einfuhren nach : Per importazioni verso : Voor invoeren naar :

NEderland

100 Kg

Provenance Herkunft Provenienza Herkomst	Description - Beschreibung Descrizione - Omschrijving		1964		1965								
			NOV	DEC	JAN	FEB	MAR	APR	MAI	JUN	JUL	AUG	
FG 02 : Lait et crème de lait en poudre (24 à 27 %) Latte e crema di latte in polvere (24 al 27 %)			Milch und Rahm in Pulverform (24 bis 27 %)					Melk en room in poeder (24 tot 27 %)					
Prix de seuil / Schwellenpreise : Nederland Prezzi d'entrata/Drempelprijzen			Fl	221,24					245,24				
BELGIQUE / BELGIE	Prix franco frontière- Prijzen franco-grens	Pb	3308,5	3313,8	3293,8	3268,5	3275,1						
		F1	239,55	239,92	238,47	236,64	237,12						
	Prélèvements-Heffingen	F1	-	-	-	-	-						
DEUTSCHLAND (BR)	Frei-Grenze-Preise	DM	309,98	309,60	305,10	304,16	304,16						
		F1	280,53	280,19	276,11	275,26	275,26						
	Abeschöpfungen	F1	-	-	-	-	-						
FRANCE	Prix franco frontière	Ff	436,40	429,29	425,22	420,87	418,35						
		F1	319,98	314,77	311,79	308,59	306,75						
	Prélèvements	F1	-	-	-	-	-						
ITALIA	Prezzi franco-frontiera	Lit	63.400	63.930	63.986	63.551	64.297						
		F1	367,09	371,28	370,48	367,96	372,28						
	Prelievi	F1	-	-	-	-	-						
LUXEMBOURG	Prix franco frontière	Flux	3308,5	3313,8	3293,8	3268,5	3275,1						
		F1	239,55	239,92	238,47	236,64	237,12						
	Prélèvements	F1	-	-	-	-	-						
PG 03 : Lait en poudre ($\leq 1,5\%$) Latte in polvere ($\leq 1,5\%$)			Milch in Pulverform ($\leq 1,5\%$)					Melk in poeder ($\leq 1,5\%$)					
Prix de seuil / Schwellenpreise : Nederland Prezzi d'entrata/Drempelprijzen			Fl	119,53					122,53				
BELGIQUE / BELGIE	Prix franco frontière- Prijzen franco-grens	Pb	1747,0	1795,1	1831,0	1830,0	1835,2						
		F1	126,48	129,97	132,57	132,49	132,87						
	Prélèvements-Heffingen	F1	-	-	-	-	-						
DEUTSCHLAND (BR)	Frei-Grenze-Preise	DM	126,65	126,65	126,87	128,35	129,03						
		F1	114,62	114,62	114,82	116,15	116,77						
	Abeschöpfungen	F1	-	-	-	-	-						
FRANCE	Prix franco frontière	Ff	209,90	208,48	203,84	198,37	199,77						
		F1	153,91	152,87	149,46	145,50	146,48						
	Prélèvements	F1	-	-	-	-	-						
ITALIA	Prezzi franco-frontiera	Lit	31.668	32.820	32.954	34.366	35.427						
		F1	183,36	190,03	190,81	198,98	205,12						
	Prelievi	F1	-	-	-	-	-						
LUXEMBOURG	Prix franco frontière	Flux	1747,0	1795,1	1831,0	1830,0	1835,2						
		F1	126,48	129,97	132,57	132,49	132,87						
	Prélèvements	F1	-	-	-	-	-						

PRIX DE SEUIL PRIX FRANCO FRONTIERE PRELEVEMENTS INTRACOMMUNAUTAIRES
 SCHWELLENPREISE FREI-GRENZE-PREISE INNERGEMEINSCHAFTLICHE ABSCHÖPFUNGEN
 PREZZI D'ENTRATA PREZZI FRANCO-FRONTIERA PRELIEVI INTRACOMUNITARI
 DREMPELPRIJZEN PRIJZEN FRANCO-GRENS INTRACOMMUNAUTAIRE HEFFINGEN

PRODUITS LAITIERS
 MILCHERZEUGNISSE
 PROD. LATT.-CAS.
 ZUIVELPRODUCTEN

Pour importations vers : Für Einfuhren nach : Per importazioni verso : Voor invoeren naar :

NETHERLAND

100 Kg

Provenance Herkunft Provenienza Herkomst	Description - Beschreibung Descrizione - Omschrijving		1 9 6 5											
			MAR					APR					MAY	
			8-14	15-21	22-28	29-4	5-11	12-18	19-25	26-2	3-9	10-16		
PG 02 :	Lait et crème de lait en poudre (24 à 27%) Latte e crema di latte in polvere (24 al 27 %)		Milch und Rahm in Pulverform (24 bis 27 %)					Melk en room in poeder (24 tot 27 %)						
Prix de seuil / Schwellenpreise : Nederland Prezzi d'entrata/Drempelprijzen		Fl	221,24					245,24						
BELGIQUE / BELGIE	Prix franco frontière- Prijzen franco-grens	Fb	3273,5	3273,5	3278,5	3278,5	3588,5							
		Fl	237,00	237,00	237,36	237,36	259,81							
	Prélèvements-Heffingen	Fl	-	-	-	-	.							
DEUTSCHLAND (BR)	Frei-Grenze-Preise	DM	304,16	304,16	304,16	304,16	304,16							
		Fl	275,26	275,26	275,26	275,26	275,26							
	Abschöpfungen	Fl	-	-	-	-	.							
FRANCE	Prix franco frontière	Ff	418,87	418,87	415,87	415,87	415,87							
		Fl	307,13	307,13	304,93	304,93	304,93							
	Prélèvements	Fl	-	-	-	-	.							
ITALIA	Prezzi franco-frontiera	Lit	64.515	64.515	64.515	64.515	63.454							
		Fl	373,54	373,54	373,54	373,54	367,40							
	Prelievi	Fl	-	-	-	-	.							
LUXEMBOURG	Prix franco frontière	Flux	3273,5	3273,5	3278,5	3278,5	3588,5							
		Fl	237,00	237,00	237,36	237,36	259,81							
	Prélèvements	Fl	-	-	-	-	.							
PG 03 :	Lait en poudre (≤ 1,5 %) Latte in polvere (≤ 1,5 %)		Milch in Pulverform (≤ 1,5 %)					Melk in poeder (≤ 1,5 %)						
Prix de seuil / Schwellenpreise : Nederland Prezzi d'entrata/Drempelprijzen		Fl	119,53					122,53						
BELGIQUE / BELGIE	Prix franco frontière- Prijzen franco-grens	Fb	1832,5	1832,5	1837,5	1837,5	1862,5							
		Fl	132,67	132,67	133,04	133,04	134,85							
	Prélèvements-Heffingen	Fl	-	-	-	-	.							
DEUTSCHLAND (BR)	Frei-Grenze-Preise	DM	129,56	129,56	128,59	128,59	128,59							
		Fl	117,25	117,25	116,37	116,37	116,37							
	Abschöpfungen	Fl	-	-	-	-	.							
FRANCE	Prix franco frontière	Ff	200,87	200,87	198,87	198,87	200,87							
		Fl	147,28	147,28	145,82	145,82	147,28							
	Prélèvements	Fl	-	-	-	-	.							
ITALIA	Prezzi franco-frontiera	Lit	35.209	35.209	35.209	35.209	35.209							
		Fl	203,86	203,86	203,86	203,86	203,86							
	Prelievi	Fl	-	-	-	-	.							
LUXEMBOURG	Prix franco frontière	Flux	1832,5	1832,5	1837,5	1837,5	1862,5							
		Fl	132,67	132,67	133,04	133,04	134,85							
	Prélèvements	Fl	-	-	-	-	.							

PRIX DE SEUIL
SCHWELLENPREISE
PREZZI D'ENTRATA
DREMPELPRIJZEN

PRIX FRANCO FRONTIERE
FREI-GRENZE-PREISE
PREZZI FRANCO-FRONTIERA
PRIJZEN FRANCO-GRENS

PRELEVEMENTS INTRACOMMUNAUTAIRES
INNERGEMEINSCHAFTLICHE ABSCHÖPFUNGEN
PRELIEVI INTRACOMUNITARI
INTRACOMMUNAUTAIRE HEFFINGEN

PRODUITS LAITIERS
MILCHERZEUGNISSE
PROD. LATT.-CAS.
ZUIVELPRODUCTEN

Pour importations vers : Für Einfuhren nach : Per importazioni verso : Voor invoeren naar :

NETHERLAND

100 Kg

Provenance Herkunft Provenienza Herkomst	Description - Beschreibung Descrizione - Omschrijving		1964		1965								
			NOV	DEC	JAN	FEB	MAR	APR	MAI	JUN	JUL	AUG	
FG 04 : Lait condensé (sans addition de sucre) Latte condensato (senza aggiunta di zuccheri)			Kondensmilch (nicht gezuckert)					Gecondenseerde melk (zonder toegevoegde suiker)					
Prix de seuil / Schwellenpreise : Nederland Prezzi d'entrata/Drempelprijzen			Fl	161,43					165,21				
BELGIQUE / BELGIE	Prix franco frontière- Prijzen franco-grens	Fb	2248,5	2248,5	2248,5	2248,5	2248,5						
		Fl	162,79	162,79	162,79	162,79	162,79						
	Prélèvements-Heffingen	Fl	-	-	-	-	-						
DEUTSCHLAND (BR)	Frei-Grenze-Preise	DM	143,82	143,82	143,82	143,82	143,19						
		Fl	130,16	130,16	130,16	130,16	129,58						
	Abschöpfungen	Fl	18,35	18,35	18,35	18,35	18,35						
FRANCE	Prix franco frontière	Ff	233,47	233,47	236,63	247,47	247,47						
		Fl	171,19	171,19	173,51	181,45	181,45						
	Prélèvements	Fl	-	-	-	-	-						
ITALIA	Prezzi franco-frontiera	Lit	42.209	42.006	41.957	41.957	41.957						
		Fl	244,39	243,21	242,93	242,93	242,93						
	Prelievi	Fl	-	-	-	-	-						
LUXEMBOURG	Prix franco frontière	Flux	1939,8	1939,8	1939,8	1939,8	1939,8						
		Fl	140,44	140,44	140,44	140,44	140,44						
	Prélèvements	Fl	8,07	8,07	8,07	8,07	8,07						
FG 06 : Gorgonzola et fromages du même groupe Gorgonzola e formaggi dello stesso gruppo			Gorgonzola und Käse derselben Gruppe					Gorgonzola en kaassoorten van dezelfde groep					
Prix de seuil / Schwellenpreise : Nederland Prezzi d'entrata/Drempelprijzen			Fl	439,05					436,83				
BELGIQUE / BELGIE	Prix franco frontière- Prijzen franco-grens	Fb	4674,6	4674,6	4674,6	4674,6	4674,6						
		Fl	338,44	338,44	338,44	338,44	338,44						
	Prélèvements-Heffingen	Fl	91,56	91,56	91,56	91,56	91,56						
DEUTSCHLAND (BR)	Frei-Grenze-Preise	DM	412,80	412,80	412,80	417,65	432,20						
		Fl	373,58	373,58	373,58	377,97	391,14						
	Abschöpfungen	Fl	56,42	56,42	56,42	52,03	38,86						
FRANCE	Prix franco frontière	Ff	637,28	630,67	632,93	652,17	647,90						
		Fl	467,27	462,43	464,09	478,19	475,06						
	Prélèvements	Fl	-	-	-	-	-						
ITALIA	Prezzi franco-frontiera	Lit	83.429	89.472	89.240	86.553	80.826						
		Fl	483,06	516,23	516,70	501,14	467,98						
	Prelievi	Fl	-	-	-	-	-						
LUXEMBOURG	Prix franco frontière	Flux	4674,6	4674,6	4674,6	4674,6	4674,6						
		Fl	338,44	338,44	338,44	338,44	338,44						
	Prélèvements	Fl	91,56	91,56	91,56	91,56	91,56						

PRIX DE SEUIL PRIX FRANCO FRONTIERE PRELEVEMENTS INTRACOMMUNAUTAIRES
 SCHWELLENPREISE FREI-GRENZE-PREISE INNERGEMEINSCHAFTLICHE ABSCHÖPFUNGEN
 PREZZI D'ENTRATA PREZZI FRANCO-FRONTIERA PRELIEVI INTRACOMUNITARI
 DREMPELPRIJZEN PRIJZEN FRANCO-GRENS INTRACOMMUNAUTAIRE HEFFINGEN

PRODUITS LAITIERS
 MILCHERZEUGNISSE
 PROD. LATT.-CAS.
 ZUIVELPRODUCTEN

Pour importations vers : Für Einfuhren nach : Per importazioni verso : Voor invoeren naar :

NEDERLAND

100 Kg

Provenance Herkunft Provenienza Herkomst	Description - Beschreibung Descrizione - Omschrijving	1 9 6 5											
		MAR					APR				MAI		
		8-14	15-21	22-28	29-4	5-11	12-18	19-25	26-2	3-9	10-16		
PG 04 :	Lait condensé (sans addition de sucre) Latte condensato (senza aggiunta di zuccheri)						Kondensmilch (nicht gezuckert) Gecondenseerde melk (zonder toegevoegde suiker)						
Prix de seuil / Schwellenpreise : Nederland Prezzi d'entrata/Drempelprijzen		Fl	161,43					165,21					
BELGIQUE / BELGIE	Prix franco frontière- Prijzen franco-grens	Fb	2248,5	2248,5	2248,5	2248,5	2327,5						
		Fl	162,79	162,79	162,79	162,79	168,51						
	Prélèvements-Heffingen	Fl	-	-	-	-	.						
DEUTSCHLAND (BR)	Frei-Grenze-Preise	DM	143,82	143,82	141,86	141,86	141,86						
		Fl	130,16	130,16	128,38	128,38	128,38						
	Abschöpfungen	Fl	18,35	18,35	18,35	18,35	.						
FRANCE	Prix franco frontière	Ff	247,47	247,47	247,47	247,47	247,47						
		Fl	181,45	181,45	181,45	181,45	181,45						
	Prélèvements	Fl	-	-	-	-	.						
ITALIA	Prezzi franco-frontiera	Lit	41.957	41.957	41.957	41.957	41.957						
		Fl	242,93	242,93	242,93	242,93	242,93						
	Prelievi	Fl	-	-	-	-	.						
LUXEMBOURG	Prix franco frontière	Flux	1939,8	1939,8	1939,8	1939,8	1939,8						
		Fl	140,44	140,44	140,44	140,44	140,44						
	Prélèvements	Fl	8,07	8,07	8,07	8,07	.						
PG 06 :	Gorgonzola et fromages du même groupe Gorgonzola e formaggi dello stesso gruppo						Gorgonzola und Käse derselben Gruppe Gorgonzola en kaassoorten van dezelfde groep						
Prix de seuil / Schwellenpreise : Nederland Prezzi d'entrata/Drempelprijzen		Fl	439,05					436,83					
BELGIQUE / BELGIE	Prix franco frontière- Prijzen franco-grens	Fb	4674,6	4674,6	4674,6	4674,6	5318,3						
		Fl	338,44	338,44	338,44	338,44	385,04						
	Prélèvements-Heffingen	Fl	91,56	91,56	91,56	91,56	.						
DEUTSCHLAND (BR)	Frei-Grenze-Preise	DM	432,20	432,20	432,20	432,20	432,20						
		Fl	391,14	391,14	391,14	391,14	391,14						
	Abschöpfungen	Fl	38,86	38,86	38,86	38,86	.						
FRANCE	Prix franco frontière	Ff	643,67	643,67	640,67	640,67	639,67						
		Fl	471,96	471,96	469,76	469,76	469,03						
	Prélèvements	Fl	-	-	-	-	.						
ITALIA	Prezzi franco-frontiera	Lit	81.317	81.317	78.461	78.461	74.653						
		Fl	470,83	470,83	454,29	454,29	432,24						
	Prelievi	Fl	-	-	-	-	.						
LUXEMBOURG	Prix franco frontière	Flux	4674,6	4674,6	4674,6	4674,6	5318,3						
		Fl	338,44	338,44	338,44	338,44	385,04						
	Prélèvements	Fl	91,56	91,56	91,56	91,56	.						

PRIX DE SEUIL
SCHWELLENPREISE
PREZZI D'ENTRATA
DREMPELPRIJZEN

PRIX FRANCO FRONTIERE
FREI-GRENZE-PREISE
PREZZI FRANCO-FRONTIERA
PRIJZEN FRANCO-GRENS

PRELEVEMENTS INTRACOMMUNAUTAIRES
INNERGEMEINSCHAFTLICHE ABSCHÖPFUNGEN
PRELIEVI INTRACOMUNITARI
INTRACOMMUNAUTAIRE HEFFINGEN

PRODUITS LAITIERS
MILCHERZEUGNISSE
PROD. LATT.-CAS.
ZUIVELPRODUCTEN

Pour importations vers : Für Einfuhren nach : Per importazioni verso : Voor invoeren naar :

NETHERLAND

100 Kg

Provenance Herkunft Provenienza Herkomst	Description - Beschreibung Descrizione - Omschrijving	1964		1965									
		NOV	DEC	JAN	FEB	MAR	APR	MAI	JUN	JUL	AUG		
		Fl		388,05					398,20				
PG 08 : Emmental et fromages du même groupe Emmental e formaggi dello stesso gruppo				Emmental und Käse derselben Gruppe					Emmental en kaassoorten van dezelfde groep				
Prix de seuil / Schwellenpreise : Nederland Prezzi d'entrata/Drempelprijzen		Fl		388,05					398,20				
BELGIQUE / BELGIE	Prix franco frontière- Prijzen franco-grens	Fb	4819,3	4819,3	4819,3	4819,3	4819,3						
		Fl	348,92	348,92	348,92	348,92	348,92						
	Prélèvements-Heffingen	Fl	30,08	30,08	30,08	30,08	30,08						
DEUTSCHLAND (BR)	Frei-Grenze-Preise	DM	429,71	457,42	462,39	468,09	472,38						
		Fl	388,89	413,97	418,47	423,62	427,50						
	Abschöpfungen	Fl	-	-	-	-	-						
FRANCE	Prix franco frontière	Ff	651,91	652,15	651,77	646,42	642,06						
		Fl	478,00	478,18	477,90	473,98	470,78						
	Prélèvements	Fl	-	-	-	-	-						
ITALIA	Prezzi franco-frontiera	Lit	87.989	86.731	84.503	81.555	82.169						
		Fl	509,46	502,18	489,27	472,20	475,76						
	Prelievi	Fl	-	-	-	-	-						
LUXEMBOURG	Prix franco frontière	Flux	4819,3	4819,3	4819,3	4819,3	4819,3						
		Fl	348,92	348,92	348,92	348,92	348,92						
	Prélèvements	Fl	30,08	30,08	30,08	30,08	30,08						
PG 09 : Gouda et fromages du même groupe Gouda e formaggi dello stesso gruppo				Gouda und Käse derselben Gruppe					Gouda en kaassoorten van dezelfde groep				
Prix de seuil / Schwellenpreise : Nederland Prezzi d'entrata/Drempelprijzen		Fl		273,05					287,66				
BELGIQUE / BELGIE	Prix franco frontière- Prijzen franco-grens	Fb	4299,9	4260,7	4238,8	4256,9	4269,5						
		Fl	311,69	308,47	306,46	307,39	309,11						
	Prélèvements-Heffingen	Fl	-	-	-	-	-						
DEUTSCHLAND (BR)	Frei-Grenze-Preise	DM	309,01	308,04	307,38	305,13	305,13						
		Fl	279,66	278,78	278,18	276,14	276,14						
	Abschöpfungen	Fl	-	-	-	-	-						
FRANCE	Prix franco frontière	Ff	578,67	587,27	587,38	569,92	563,19						
		Fl	424,30	430,61	430,68	417,89	412,94						
	Prélèvements	Fl	-	-	-	-	-						
ITALIA	Prezzi franco-frontiera	Lit	73.637	71.432	69.488	68.513	68.168						
		Fl	426,36	413,59	402,34	396,69	394,69						
	Prelievi	Fl	-	-	-	-	-						
LUXEMBOURG	Prix franco frontière	Flux	4229,9	4260,7	4238,8	4256,9	4269,5						
		Fl	311,69	308,47	306,46	307,39	309,11						
	Prélèvements	Fl	-	-	-	-	-						

PRIX DE SEUIL
SCHWELLENPREISE
PREZZI D'ENTRATA
DREMPELPRIJZEN

PRIX FRANCO FRONTIERE
FREI-GRENZE-PREISE
PREZZI FRANCO-FRONTIERA
PRIJZEN FRANCO-GRENS

PRELEVEMENTS INTRACOMMUNAUTAIRES
INNERGEMEINSCHAFTLICHE ABSCHÖPFUNGEN
PRELIEVI INTRACOMUNITARI
INTRACOMMUNAUTAIRE HEFFINGEN

PRODUITS LAITIERS
MILCHERZEUGNISSE
PROD. LATT.-CAS.
ZUIVELPRODUCTEN

Pour importations vers : Für Einfuhren nach : Per importazioni verso : Voor invoeren naar :

NETHERLAND

100 Kg

Provenance Herkunft Provenienza Herkomst	Description - Beschreibung Descrizione - Omschrijving		1 9 6 5											
			MAR					APR					MAI	
			8-14	15-21	22-28	29-4	5-11	12-18	19-25	26-2	3-9	10-16		
PG 08 :	Emmental et fromages du même groupe Emmental e formaggi dello stesso gruppo					Emmental und Käse derselben Gruppe Emmental en kaassoorten van dezelfde groep								
Prix de seuil / Schwellenpreise : Nederland Prezzi d'entrata/Drempelprijzen		Fl	388,05					398,20						
BELGIQUE / BELGIE	Prix franco frontière- Prijsen franco-grens	Fb	4819,3	4819,3	4819,3	4819,3	5392,5							
	Prélèvements-Heffingen	Fl	348,92	348,92	348,92	348,92	390,42							
		Fl	30,08	30,08	30,08	30,08	.							
DEUTSCHLAND (BR)	Frei-Grenze-Preise	DM	471,97	471,97	473,91	473,91	473,91							
	Abschöpfungen	Fl	427,13	427,13	428,89	428,89	428,89							
		Fl	-	-	-	-	.							
FRANCE	Prix franco frontière	Ff	643,67	643,67	638,67	638,67	643,67							
	Prélèvements	Fl	471,96	471,96	468,29	468,29	471,96							
		Fl	-	-	-	-	.							
ITALIA	Prezzi franco-frontiera	Lit	81.555	81.555	83.459	83.459	83.459							
	Prelievi	Fl	472,20	472,20	483,23	483,23	483,23							
		Fl	-	-	-	-	.							
LUXEMBOURG	Prix franco frontière	Flux	4819,3	4819,3	4819,3	4819,3	5392,5							
	Prélèvements	Fl	348,92	348,92	348,92	348,92	390,42							
		Fl	30,08	30,08	30,08	30,08	.							
PG 09 :	Gouda et fromages du même groupe Gouda e formaggi dello stesso gruppo					Gouda und Käse derselben Gruppe Gouda en kaassoorten van dezelfde groep								
Prix de seuil / Schwellenpreise : Nederland Prezzi d'entrata/Drempelprijzen		Fl	273,05					287,66						
BELGIQUE / BELGIE	Prix franco frontière- Prijsen franco-grens	Fb	4270,2	4270,2	4283,6	4283,6	4767,5							
	Prélèvements-Heffingen	Fl	309,16	309,16	310,13	310,13	345,17							
		Fl	-	-	-	-	.							
DEUTSCHLAND (BR)	Frei-Grenze-Preise	DM	305,13	305,13	305,13	305,13	304,16							
	Abschöpfungen	Fl	276,14	276,14	276,14	276,14	275,26							
		Fl	-	-	-	-	.							
FRANCE	Prix franco frontière	Ff	568,67	558,67	558,67	558,67	544,67							
	Prélèvements	Fl	416,97	409,63	409,63	409,63	399,37							
		Fl	-	-	-	-	.							
ITALIA	Prezzi franco-frontiera	Lit	68.275	68.275	68.275	68.275	72.559							
	Prelievi	Fl	395,31	395,31	395,31	395,31	420,12							
		Fl	-	-	-	-	.							
LUXEMBOURG	Prix franco frontière	Flux	4270,2	4270,2	4283,6	4283,6	4767,5							
	Prélèvements	Fl	309,16	309,16	310,13	310,13	345,17							
		Fl	-	-	-	-	.							

PRIX DE SEUIL
SCHWELLENPREISE
PREZZI D'ENTRATA
DREMPELPRIJZEN

PRIX FRANCO FRONTIERE
FREI-GRENZE-PREISE
PREZZI FRANCO-FRONTIERA
PRIJZEN FRANCO-GRENS

PRELEVEMENTS INTRACOMMUNAUTAIRES
INNERGEMEINSCHAFTLICHE ABSCHÖPFUNGEN
PRELIEVI INTRACOMUNITARI
INTRACOMMUNAUTAIRE HEFFINGEN

PRODUITS LAITIERS
MILCHERZEUGNISSE
PROD. LATT.-CAS.
ZUIVELPRODUCTEN

Pour importations vers : Für Einfuhren nach : Per importazioni verso : Voor invoeren naar :

NETHERLAND

100 Kg

Provenance Herkunft Provenienza Herkomst	Description - Beschreibung Descrizione - Omschrijving	1964		1965									
		NOV	DEC	JAN	FEB	MAR	APR	MAI	JUN	JUL	AUG		
PG 10 : Saint-Paulin et fromages du même groupe Saint-Paulin e formaggi dello stesso gruppo				Saint-Paulin und Käse derselben Gruppe Saint-Paulin en kaassoorten van dezelfde groep									
Prix de seuil / Schwellenpreise : Nederland Prezzi d'entrata / Drempelprijzen		Fl	327,05					342,72					
BELGIQUE / BELGIE	Prix franco frontière- Prijsen franco-grens	Fb	4.533,5	4.432,5	4.471,2	4.453,9	4.471,2						
		Fl	328,23	320,91	323,71	322,46	323,71						
	Prélèvements-Heffingen	Fl	-	-	-	-	-						
DEUTSCHLAND (BR)	Frei-Grenze-Preise	DM	340,57	341,99	341,99	341,99	341,99						
		Fl	308,22	309,50	309,50	309,50	309,50						
	Abschöpfungen	Fl	10,25	10,25	10,25	10,25	10,25						
FRANCE	Prix franco frontière	Ff	573,67	573,67	573,22	565,67	563,67						
		Fl	420,63	420,63	420,30	414,84	413,30						
	Prélèvements	Fl	-	-	-	-	-						
ITALIA	Prezzi franco-frontiera	Lit	80.805	80.141	78.876	76.795	76.081						
		Fl	467,86	464,02	456,69	444,64	440,51						
	Prelievi	Fl	-	-	-	-	-						
LUXEMBOURG	Prix franco frontière	Flux	4.533,5	4.432,5	4.471,2	4.453,9	4.471,2						
		Fl	328,23	320,91	323,71	322,46	323,71						
	Prélèvements	Fl	-	-	-	-	-						
EUR : Beurre		Butter		Burro				Boter					
Prix de seuil / Schwellenpreise : Nederland Prezzi d'entrata / Drempelprijzen		Fl	474,20					515,39					
BELGIQUE / BELGIE	Prix franco frontière- Prijsen franco-grens	Fb	9.838,2	9.824,1	9.890,6	9.918,5	9.915,8						
		Fl	712,29	711,27	716,08	718,10	717,90						
	Prélèvements-Heffingen	Fl	-	-	-	-	-						
DEUTSCHLAND (BR)	Frei-Grenze-Preise	DM	666,62	664,03	664,03	664,03	664,03						
		Fl	609,29	600,95	600,95	600,95	600,95						
	Abschöpfungen	Fl	-	-	-	-	-						
FRANCE	Prix franco frontière	Ff	894,77	893,74	901,33	893,04	879,83						
		Fl	656,07	655,32	660,88	654,80	645,12						
	Prélèvements	Fl	-	-	-	-	-						
ITALIA	Prezzi franco-frontiera	Lit	99.876	102.328	101.989	99.315	96.174						
		Fl	578,28	592,48	590,52	575,03	556,85						
	Prelievi	Fl	-	-	-	-	-						
LUXEMBOURG	Prix franco frontière	Flux	7.632,07	7.824,4	8.023,4	8.222,4	8.222,4						
		Fl	552,56	566,49	580,89	595,30	595,30						
	Prélèvements	Fl	-	-	-	-	-						

PRIX DE SEUIL
SCHWELLENPREISE
PREZZI D'ENTRATA
DREMPELPRIJZEN

PRIX FRANCO FRONTIERE
FREI-GRENZE-PREISE
PREZZI FRANCO-FRONTIERA
PRIJZEN FRANCO-GRENS

PRELEVEMENTS INTRACOMMUNAUTAIRES
INNERGEMEINSCHAFTLICHE ABSCHÖPFUNGEN
PRELIEVI INTRACOMUNITARI
INTRACOMMUNAUTAIRE HEFFINGEN

PRODUITS LAITIERS
MILCHERZEUGNISSE
PROD. LATT.-CAS.
ZUIVELPRODUCTEN

Pour importations vers : Für Einfuhren nach : Per importazioni verso : Voor invoeren naar :

NEDERLAND

100 Kg

Provenance Herkunft Provenienza Herkomst	Description - Beschreibung Descrizione - Omschrijving	1 9 6 5									
		MAR				APR				MAI	
		8-14	15-21	22-28	29-4	5-11	12-18	19-25	26-2	3-9	10-16
PG 10 : Saint-Paulin et fromages du même groupe Saint-Paulin e formaggi dello stesso gruppo		Saint-Paulin und Käse derselben Gruppe				Saint-Paulin en kaasorten van dezelfde groep					
Prix de seuil / Schwellenpreise : Nederland Prezzi d'entrata/Drempelprijzen		Fl	327,05				342,72				
BELGIQUE / BELGIE	Prix franco frontière- Prijzen franco-grens	Fb	4.476,2	4.476,2	4.476,2	4.476,2	5.023,5				
		Fl	324,08	324,08	324,08	324,08	363,70				
	Prélèvements-Heffingen	Fl	-	-	-	-	.				
DEUTSCHLAND (BR)	Frei-Grenze-Preise	DM	341,99	341,99	341,99	341,99	341,99				
		Fl	309,50	309,50	309,50	309,50	309,50				
	Abschöpfungen	Fl	10,25	10,25	10,25	10,25	.				
FRANCE	Prix franco frontière	Ff	563,67	563,67	563,67	563,67	563,67				
		Fl	413,30	413,30	413,30	413,30	413,30				
	Prélèvements	Fl	-	-	-	-	.				
ITALIA	Prezzi franco-frontiera	Lit	76.081	76.081	76.081	76.081	74.177				
		Fl	440,51	440,51	440,51	440,51	429,48				
	Prelievi	Fl	-	-	-	-	.				
LUXEMBOURG	Prix franco frontière	Flux	4.476,2	4.476,2	4.476,2	4.476,2	5.023,5				
		Fl	324,08	324,08	323,08	324,08	363,70				
	Prélèvements	Fl	-	-	-	-	.				
BUR : Beurre		Butter				Burro				Boter	
Prix de seuil / Schwellenpreise : Nederland Prezzi d'entrata/Drempelprijzen		Fl	474,20				519,39				
BELGIQUE / BELGIE	Prix franco frontière- Prijzen franco-grens	Fb	9.913,5	9.913,5	9.913,5	9.913,5	9.908,5				
		Fl	717,74	717,74	717,74	717,74	717,38				
	Prélèvements-Heffingen	Fl	-	-	-	-	.				
DEUTSCHLAND (BR)	Frei-Grenze-Preise	DM	664,03	664,03	664,03	664,03	664,03				
		Fl	600,95	600,95	600,95	600,95	600,95				
	Abschöpfungen	Fl	-	-	-	-	.				
FRANCE	Prix franco frontière	Ff	881,67	881,67	876,67	876,67	857,67				
		Fl	646,47	646,47	642,80	642,80	628,87				
	Prélèvements	Fl	-	-	-	-	.				
ITALIA	Prezzi franco-frontiera	Lit	96.423	96.423	94.977	94.977	94.495				
		Fl	558,29	558,29	549,92	549,92	547,13				
	Prelievi	Fl	-	-	-	-	.				
LUXEMBOURG	Prix franco frontière	Flux	8222,4	8222,4	8222,4	8222,4	8222,4				
		Fl	595,30	595,30	595,30	595,30	595,30				
	Prélèvements	Fl	-	-	-	-	.				

PRIX DE SEUIL
SCHWELLENPREISE
PREZZI D'ENTRATA
DREMPELPRIJZEN

PRIX FRANCO FRONTIERE
FREI-GRENZE-PREISE
PREZZI FRANCO-FRONTIERA
PRIJZEN FRANCO-GRENS

PRELEVEMENTS INTRACOMMUNAUTAIRES
INNERGEMEINSCHAFTLICHE ABSCHÖPFUNGEN
PRELIEVI INTRACOMUNITARI
INTRACOMMUNAUTAIRE HEFFINGEN

PRODUITS LAITIERS
MILCHERZEUGNISSE
PROD. LATT.-CAS.
ZUIVELPRODUCTEN

Pour importations vers : Für Einfuhren nach : Per importazioni verso : Voor invoeren naar :

NETHERLAND

100 Kg

Provenance Herkunft Provenienza Herkomst	Description - Beschreibung Descrizione - Omschrijving	1 9 6 4		1 9 6 5									
		NOV	DEC	JAN	FEB	MAR	APR	MAI	JUN	JUL	AUG		
CHE : Cheddar													
Prix de seuil / Schwellenpreise : Nederland Prezzi d'entrata/Drempelprijzen		Fl	245,05		276,06			1)				276,06	
BELGIQUE / BELGIE	Prix franco frontière- Prijzen franco-grens	Fb	4.038,0	4.038,0	4.038,0	4.038,0	4.038,0						
		Fl	292,35	292,35	292,35	292,35	292,35						
	Prélèvements-Heffingen	Fl	-	-	-	-	-						
DEUTSCHLAND (BR)	Frei-Grenze-Preise	DM	302,22	310,95	310,95	310,95	310,95						
		Fl	273,51	281,41	281,41	281,41	281,41						
	Abschöpfungen	Fl	-	-	-	-	-						
FRANCE	Prix franco frontière	Ff	555,16	540,75	534,97	536,81	548,12						
		Fl	392,40	396,49	392,25	393,60	401,90						
	Prélèvements	Fl	-	-	-	-	-						
ITALIA	Prezzi franco-frontiera	Lit	44.024	43.737	43.668	43.668	43.668						
		Fl	254,90	253,24	252,84	252,84	252,84						
	Prelievi	Fl	-	8,18	14,08	14,08	14,08						
LUXEMBOURG	Prix franco frontière	Flux	4.038,0	4.038,0	4.038,0	4.038,0	4.038,0						
		Fl	292,35	292,35	292,35	292,35	292,35						
	Prélèvements	Fl	-	-	-	-	-						
TIL : Tilsit													
Prix de seuil / Schwellenpreise : Nederland Prezzi d'entrata/Drempelprijzen		Fl	273,05				290,24						
BELGIQUE / BELGIE	Prix franco frontière- Prijzen franco-grens	Fb	4.080,7	4.152,3	4.152,3	4.152,3	4.152,3						
		Fl	295,44	300,63	300,63	300,63	300,63						
	Prélèvements-Heffingen	Fl	-	-	-	-	-						
DEUTSCHLAND (BR)	Frei-Grenze-Preise	DM	308,61	314,09	313,53	313,37	313,38						
		Fl	279,29	284,25	283,74	283,60	283,61						
	Abschöpfungen	Fl	-	-	-	-	-						
FRANCE	Prix franco frontière	Ff	519,70	519,73	519,73	519,73	519,73						
		Fl	381,06	381,08	381,08	381,08	381,08						
	Prélèvements	Fl	-	-	-	-	-						
ITALIA	Prezzi franco-frontiera	Lit	68.155	67.971	67.863	67.863	67.863						
		Fl	394,62	393,55	392,93	392,93	392,93						
	Prelievi	Fl	-	-	-	-	-						
LUXEMBOURG	Prix franco frontière	Flux	4.080,7	4.152,3	4.152,3	4.152,3	4.152,3						
		Fl	295,44	300,63	300,63	300,63	300,63						
	Prélèvements	Fl	-	-	-	-	-						

1) Valable à partir du : Gültig ab : Valido a partire dal : Geldig vanaf : 3.12.1964

PRIX DE SEUIL PRIX FRANCO FRONTIERE PRELEVEMENTS INTRACOMMUNAUTAIRES
 SCHWELLENPREISE FREI-GRENZE-PREISE INNERGEMEINSCHAFTLICHE ABSCHÖPFUNGEN
 PREZZI D'ENTRATA PREZZI FRANCO-FRONTIERA PRELIEVI INTRACOMUNITARI
 DREMPELPRIJZEN PRIJZEN FRANCO-GRENS INTRACOMMUNAUTAIRE HEFFINGEN

PRODUITS LAITIERS
 MILCHERZEUGNISSE
 PROD. LATT.-CAS.
 ZUIVELPRODUCTEN

Pour importations vers : Für Einfuhren nach : Per importazioni verso : Voor invoeren naar :

NEDERLAND

100 Kg

Provenance Herkunft Provenienza Herkomst	Description - Beschreibung Descrizione - Omschrijving	1965											
		MAR					APR			MAI			
		8-14	15-21	22-28	29-4	5-11	12-18	19-25	26-2	3-9	10-16		
CHE : Cheddar													
Prix de seuil / Schwellenpreise : Nederland Prezzi d'entrata/Drempelprijzen : Nederland		F1	276,06					276,06					
BELGIQUE / BELGIE	Prix franco frontière- Prijzen franco-grens	Fb	4.038,0	4.038,0	4.038,0	4.038,0	5.017,5						
		F1	292,35	292,35	292,35	292,35	363,27						
	Prélèvements-Heffingen	F1	-	-	-	-	.						
DEUTSCHLAND (BR)	Frei-Grenze-Preise	DM	310,95	310,95	310,95	310,95	310,95						
		F1	281,41	281,41	281,41	281,41	281,41						
	Abschöpfungen	F1	-	-	-	-	.						
FRANCE	Prix franco frontière	Ff	552,67	552,67	550,67	519,67	522,67						
		F1	405,23	405,23	403,77	381,04	383,24						
	Prélèvements	F1	-	-	-	-	.						
ITALIA	Prezzi franco-frontiera	Lit	43.668	43.668	43.668	43.668	43.668						
		F1	252,84	252,84	252,84	252,84	252,84						
	Prelievi	F1	14,08	14,08	14,08	14,08	.						
LUXEMBOURG	Prix franco frontière	Flux	4.038,0	4.038,0	4.038,0	4.038,0	5.017,5						
		F1	292,35	292,35	292,35	292,35	363,27						
	Prélèvements	F1	-	-	-	-	.						
TIL : Tilsit													
Prix de seuil / Schwellenpreise : Nederland Prezzi d'entrata/Drempelprijzen : Nederland		F1	273,05					290,24					
BELGIQUE / BELGIE	Prix franco frontière- Prijzen franco-grens	Fb	4.152,3	4.152,3	4.152,3	4.152,3	4.748,5						
		F1	300,63	300,63	300,63	300,63	343,79						
	Prélèvements-Heffingen	F1	-	-	-	-	.						
DEUTSCHLAND (BR)	Frei-Grenze-Preise	DM	313,38	313,38	313,38	313,38	313,38						
		F1	283,61	283,61	283,61	283,61	283,61						
	Abschöpfungen	F1	-	-	-	-	.						
FRANCE	Prix franco frontière	Ff	519,73	519,73	519,73	519,73	519,73						
		F1	381,08	381,08	381,08	381,08	381,08						
	Prélèvements	F1	-	-	-	-	.						
ITALIA	Prezzi franco-frontiera	Lit	67.863	67.863	67.863	67.863	66.781						
		F1	392,93	392,93	392,93	392,93	386,66						
	Prelievi	F1	-	-	-	-	.						
LUXEMBOURG	Prix franco frontière	Flux	4.152,3	4.152,3	4.152,3	4.152,3	4.748,5						
		F1	300,63	300,63	300,63	300,63	343,79						
	Prélèvements	F1	-	-	-	-	.						

PRIX FRANCO FRONTIERE
 FREI-GRENZE-PREISE
 PREZZI FRANCO-FRONTIERA
 PRIJZEN FRANCO-GRENS

PAYS TIERS
 DRITTLÄNDER
 PAESI TERZI
 DERDE LANDE

PRODUITS LAITIERS
 MILCHERZEUGNISSE
 PROD. LATT.-CAS.
 ZUIVELPRODUCTEN

UC-RE/100 Kg

Groupe/Produit Gruppe/Produkt Gruppo/Prodotto Groep/Product		1964		1965							
		NOV	DEC	JAN	FEB	MAR	APR	MAI	JUN	JUL	AUG
		PG 01	A	15,46	15,09	14,86	14,14	14,00			
	B	15,46	15,09	15,01	14,47	14,33					
PG 02	A	55,16	54,73	53,74	53,09	53,48					
	B	56,09	55,19	54,19	53,59	53,48					
PG 03	A	30,27	29,03	31,20	31,73	31,33					
	B	30,27	29,03	31,35	32,06	31,66					
PG 04	A	30,39	30,39	30,39	30,80	31,21					
	B	30,39	30,39	30,39	30,80	31,21					
PG 05	A	34,53	34,53	34,53	34,95	35,36					
	B	34,53	34,53	34,53	34,95	35,36					
PG 06	A	92,43	94,76	95,83	95,35	95,35					
	B	94,43	96,76	97,83	97,35	96,70					
PG 07	A	93,00	100,42	103,90	105,00	105,00					
	B	93,00	100,42	103,90	105,00	105,00					
PG 08	A	81,77	82,40	82,50	82,50	83,71					
	B	83,30	84,40	84,50	84,50	85,71					
PG 09	A	54,76	52,32	53,90	54,08	54,82					
	B	56,76	54,32	55,90	56,08	56,82					
PG 10	A	68,11	67,40	71,62	77,81	79,25					
	B	69,11	69,01	73,62	79,81	81,25					
PG 11	A	80,00	80,00	80,00	80,00	80,00					
	B	82,00	82,00	82,00	82,00	82,00					
PG 12	A	105,50	105,50	105,50	105,13	105,00					
	B	107,50	107,50	107,50	107,13	107,00					
PG 13	A	28,21	27,62	26,52	25,18	25,18					
	B	28,21	27,62	26,52	25,18	25,18					
BURAC	A	99,33	97,52	98,91	96,45	94,08					
	B	101,33	99,52	99,55	96,45	94,08					
BURDO	A	95,97	96,45	96,45	96,45	95,65					
	B	95,97	96,45	96,45	96,45	95,65					
CHE	A	54,18	50,80	50,72	50,62	51,14					
	B	54,18	50,80	50,72	50,62	51,14					
TIL	A	56,76	61,62	62,79	62,84	62,64					
	B	57,83	63,62	64,79	64,84	63,99					

PRIX FRANCO FRONTIERE
FREI-GRENZE-PREISE
PREZZI FRANCO-FRONTIERA
PRIJZEN FRANCO-GRENS

PAYS TIERS
DRITTLÄNDER
PAESI TERZI
DERDE LANDEN

PRODUITS LAITIERS
MILCHERZEUGNISSE
PROD. LATT.-CAS.
ZUIVELPRODUCTEN

UC-RE/100 Kg

Groupe/Produit Gruppe/Produkt Gruppo/Prodotto Groep/Product		1 9 6 5									
		MAR			APR				MAI		
		8-14	15-21	22-28	29-4	5-11	12-18	19-25	26-2	3-9	10-16
PG 01	A	14,00	14,00	14,00	14,00	14,90					
	B	14,33	14,33	14,33	14,33	15,23					
PG 02	A	55,00	53,13	52,00	52,00	52,00					
	B	55,00	53,13	52,00	52,00	52,00					
PG 03	A	32,20	31,68	30,40	29,30	29,20					
	B	32,53	32,01	30,73	29,63	29,53					
PG 04	A	31,21	31,21	31,21	31,21	31,21					
	B	31,21	31,21	31,21	31,21	31,21					
PG 05	A	35,36	35,36	35,36	35,36	35,36					
	B	35,36	35,36	35,36	35,36	35,36					
PG 06	A	95,35	95,35	95,35	95,35	95,35					
	B	97,35	97,35	95,35	95,35	97,35					
PG 07	A	105,00	105,00	105,00	105,00	105,00					
	B	105,00	105,00	105,00	105,00	105,00					
PG 08	A	82,50	82,50	86,25	86,25	86,25					
	B	84,50	84,50	88,25	88,25	88,25					
PG 09	A	55,21	55,00	55,00	54,75	54,86					
	B	57,21	57,00	57,00	56,75	56,86					
PG 10	A	79,25	79,25	79,25	79,25	79,25					
	B	81,25	81,25	81,25	81,25	81,25					
PG 11	A	80,00	80,00	80,00	80,00	82,00					
	B	82,00	82,00	82,00	82,00	84,00					
PG 12	A	105,00	105,00	105,00	105,00	105,00 ¹⁾					
	B	107,00	107,00	107,00	107,00	-					
PG 13	A	25,18	25,18	25,18	25,18	25,18					
	B	25,18	25,18	25,18	25,18	25,18					
BURAC	A	94,52	94,52	93,15	93,15	93,15					
	B	94,25	94,52	93,15	93,15	93,15					
BURDO	A	96,45	95,00	95,00	95,00	95,00					
	B	96,45	97,00	97,00	95,00	95,00					
CHE	A	51,72	51,72	50,70	50,70	50,70					
	B	51,72	51,72	50,70	50,70	50,70					
TIL	A	62,00	62,67	64,25	64,25	64,25					
	B	64,00	64,67	64,25	64,25	66,25					

1) Seulement pour : Nur für : Solo per : Alleen voor : DEUTSCHLAND (BR)

PRIX DE SEUIL
SCHWELLENPREISE
PREZZI D'ENTRATA
DREMPELPRIJZEN

PRIX FRANCO FRONTIERE
FREI-GRENZE-PREISE
PREZZI FRANCO-FRONTIERA
PRIJZEN FRANCO-GRENS

PRELEVEMENTS ENVERS PAYE TIERS
ABSCHOPFUNGEN GEGENUBER DRITTLANDERN
PRELIEVI VERSO PAESI TERZI
HEFFINGEN TEGENOVER DERDE LANDEN

PRODUITS LAITIERS
MILCHERZEUGNISSE
PROD. LATT.-CAS.
ZUIVELPRODUCTEN

100 Kg

Pays Land Paese	Description - Beschreibung Descrizione - Omschrijving		1 9 6 4		1 9 6 5							
			NOV	DEC	JAN	FEB	MAR	APR	MAI	JUN	JUL	AUG
PG 01 :	Lactoserum	-	Molke		Siero di latte			Wei				
UEBL/BLEU	Prix de seuil - Drempelprijzen	Fb/Flux	886,5					843,5				
	Prix franco frontière - Prijzen franco-grens	Fb/Flux	773,0	754,5	743,2	706,9	700,0					
	Prélèvements - Heffingen	Fb/Flux	65,1	83,6	94,9	131,2	138,1					
DEUTSCHLAND (BR)	Schwellenpreise	DM	71,00					71,00				
	Frei-Grenze-Preise	DM	61,84	60,36	59,46	56,55	56,00					
	Abschöpfungen	DM	6,68	8,22	9,16	12,19	12,76					
FRANCE	Prix de seuil	Ff	106,70					106,70				
	Prix franco frontière	Ff	76,33	74,51	73,39	69,80	69,12					
	Prélèvements	Ff	30,38	32,19	33,31	36,90	37,58					
ITALIA	Prezzi d'entrata	Lit	15.569					16.569				
	Prezzi franco-frontiera	Lit	9.663	9.432	9.384	9.042	8.956					
	Prelievi	Lit	5.811	5.951	5.986	6.324	6.405					
NEDERLAND	Drempelprijzen	Fl	58,72					58,72				
	Prijzen franco-grens	Fl	55,97	54,63	53,81	51,18	50,68					
	Heffingen	Fl	0,28	1,40	2,22	4,85	5,35					
PG 02 :	Lait et crème de lait en poudre (24 à 27 %)		Milch und Rahm in Pulverform (24 bis 27 %)			Melk en room in poeder (24 tot 27 %)						
UEBL/BLEU	Prix de seuil - Drempelprijzen	Fb/Flux	3.397,0					3.581,0				
	Prix franco frontière - Prijzen franco-grens	Fb/Flux	2.757,9	2.736,7	2.687,3	2.654,6	2.674,0					
	Prélèvements - Heffingen	Fb/Flux	454,1	472,4	521,8	560,7	541,4					
DEUTSCHLAND (BR)	Schwellenpreise	DM	308,00					311,45				
	Frei-Grenze-Preise	DM	220,63	218,94	214,98	212,37	213,92					
	Abschöpfungen	DM	78,78	80,31	84,42	87,66	86,04					
FRANCE	Prix de seuil	Ff	430,87					451,60				
	Prix franco frontière	Ff	272,32	270,23	265,35	262,12	264,03					
	Prélèvements	Ff	159,71	160,64	165,52	169,37	167,45					
ITALIA	Prezzi d'entrata	Lit	63.050					62.000				
	Prezzi franco-frontiera	Lit	35.057	34.491	33.873	33.496	33.424					
	Prelievi	Lit	23.812	23.924	24.542	24.998	25.072					
NEDERLAND	Drempelprijzen	Fl	221,24					245,24				
	Prijzen franco-grens	Fl	199,67	198,14	194,56	192,20	193,59					
	Heffingen	Fl	12,77	12,83	16,41	19,23	17,83					

PRIX DE SEUIL
SCHWELLENPREISE
PREZZI D'ENTRATA
DREMPELPRIJZEN

PRIX FRANCO FRONTIERE
FREI-GRENZE-PREISE
PREZZI FRANCO-FRONTIERA
PRIJZEN FRANCO-GRENS

PRELEVEMENTS ENVERS PAYS TIERS
ABSCHOPFUNGEN GEGENUBER DRITTLANDERN
PRELIEVI VERSO PAESI TERZI
HEFFINGEN TEGENOVER DERDE LANDEN

PRODUITS LAITIERS
MILCHERZEUGNISSE
PROD. LATT.-CAS.
ZUIVELPRODUCTEN

100 Kg

Pays Land Paese	Description - Beschreibung Descrizione - Omschrijving		1 9 6 5									
			MAR					APR				MAI
			8-14	15-21	22-28	29-4	5-11	12-18	19-25	26-2	3-9	10-16
PG 01 :	Lactoserum	Molke	Siero di latte					Wei				
UEBL/BLEU	Prix de seuil- Drempelprijzen	Fb/ Flux	886,5					843,5				
	Prix franco frontière- Prijzen franco-grens	Fb/ Flux	700,0	700,0	700,0	700,0	745,0					
	Prélèvements- Heffingen	Fb/ Flux	138,1	138,1	138,1	138,1	.					
DEUTSCHLAND (BR)	Schwellenpreise	DM	71,00					71,00				
	Frei-Grenze-Preise	DM	56,00	56,00	56,00	56,00	59,60					
	Abschöpfungen	DM	12,76	12,76	12,76	12,76						
FRANCE	Prix de seuil	Ff	106,70					106,70				
	Prix franco frontière	Ff	69,12	69,12	69,12	69,12	73,56					
	Prélèvements	Ff	37,58	37,58	37,58	37,58	.					
ITALIA	Prezzi d'entrata	Lit	15.569					16.569				
	Prezzi franco-frontiera	Lit	8.956	8.956	8.956	8.956	9.519					
	Prelievi	Lit	6.405	6.405	6.405	6.405	.					
NEderland	Drempelprijzen	F1	58,72					58,72				
	Prijzen franco-grens	F1	50,68	50,68	50,68	50,68	53,94					
	Heffingen	F1	5,35	5,35	5,35	5,35	.					
PG 02 :	Lait et crème de lait en poudre (24 à 27 %)	Milch und Rahm in Pulverform (24 bis 27%)					Melk en room in poeder (24 tot 27 %)					
UEBL/BLEU	Prix de seuil- Drempelprijzen	Fb/ Flux	3.397,0					3.851,0				
	Prix franco frontière- Prijzen franco-grens	Fb/ Flux	2.750,0	2.656,5	2.600,0	2.600,0	2.600,0					
	Prélèvements- Heffingen	Fb/ Flux	459,1	552,6	609,1	609,1	.					
DEUTSCHLAND (BR)	Schwellenpreise	DM	308,00					311,45				
	Frei-Grenze-Preise	DM	220,00	212,52	208,00	208,00	208,00					
	Abschöpfungen	DM	79,20	86,98	91,68	91,68	.					
FRANCE	Prix de seuil	Ff	430,87					451,60				
	Prix franco frontière	Ff	271,54	262,31	256,73	256,73	256,73					
	Prélèvements	Ff	159,33	168,56	174,14	174,14	.					
ITALIA	Prezzi d'entrata	Lit	63.050					62.000				
	Prezzi franco-frontiera	Lit	34.375	33.206	32.500	33.424	32.500					
	Prelievi	Lit	24.402	25.209	25.915	25.915	.					
NEderland	Drempelprijzen	F1	221,24					245,24				
	Prijzen franco-grens	F1	199,10	192,33	188,24	193,59	188,24					
	Heffingen	F1	11,87	18,64	22,73	22,73	.					

PRIX DE SEUIL
 SCHWELLENPREISE
 PREZZI D'ENTRATA
 DREMPELPRIJZEN

PRIX FRANCO FRONTIERE
 FREI-GRENZE-PREISE
 PREZZI FRANCO-FRONTIERA
 PRIJZEN FRANCO-GRENS

PRELEVEMENTS ENVERS PAYS TIERS
 ABSCHÖPFUNGEN GEGENÜBER DRITTLÄNDERN
 PRELIEVI VERSO PAESI TERZI
 HEFFINGEN TEGENOVER DERDE LANDE

PRODUITS LAITIERS
 MILCHERZEUGNISSE
 PROD. LATT.-CAS.
 ZUIVELPRODUCTEN

Pour importations vers : Für Einfuhren nach : Per importazioni verso : Voor invoeren naar :

100 Kg

Pays Land Paese	Description - Beschreibung Descrizione - Omschrijving	1964			1965						
		NOV	DEC	JAN	FEB	MAR	APR	MAI	JUN	JUL	AUG
PG 0 3 : Lait en poudre (≤ 1,5 %) / Latte in polvere (≤ 1,5 %)					Milch in Pulverform (≤ 1,5 %) / Melk in poeder (≤ 1,5 %)						
UEBL/BLEU	Prix de seuil - Drenpelprijzen	Fb/Flux	1.821,5						1.821,5		
	Prix franco frontière - Prijzen franco-grens	Fb/Flux	1.513,6	1.451,5	1.559,8	1.586,3	1.566,4				
	Prélèvements - Heffingen	Fb/Flux	207,6	269,2	162,5	137,5	159,1				
DEUTSCHLAND (BR)	Schwellenpreise	DM	123,00						127,80		
	Frei-Grenze-Preise	DM	121,09	116,12	124,79	126,90	125,31				
	Abschöpfungen	DM	0,18	2,83	0	0	0				
FRANCE	Prix de seuil	Ff	211,17						211,17		
	Prix franco frontière	Ff	149,45	143,32	154,02	156,63	154,67				
	Prélèvements	Ff	61,72	67,80	57,26	54,79	56,92				
ITALIA	Prezzi d'entrata	Lit	34.181						33.500		
	Prezzi franco-frontiera	Lit	18.920	18.143	19.605	20.034	19.786				
	Prelievi	Lit	12.917	13.526	12.375	11.725	11.944				
NEDERLAND	Drenpelprijzen	Fl	119,53						122,53		
	Prijzen franco-grens	Fl	109,58	105,09	112,93	114,85	113,41				
	Heffingen	Fl	4,43	8,88	1,16	0,70	2,14				
PG 0 4 : Lait condensé (sans addition de sucre) / Latte condensato (senza aggiunta di zuccheri)					Kondensmilch (nicht gezuckert) / Gecondenseerde melk (zonder toegevoegde suiker)						
BELGIQUE/ BELGIE	Prix de seuil - Drenpelprijzen	Fb	2.136,0						2.349,0		
	Prix franco frontière - Prijzen franco-grens	Fb	1.519,5	1.519,5	1.519,5	1.540,0	1.560,5				
	Prélèvements - Heffingen	Fb	796,5	796,5	796,5	776,0	755,5				
DEUTSCHLAND (BR)	Schwellenpreise	DM	149,00						160,00		
	Frei-Grenze-Preise	DM	121,56	121,56	121,56	123,20	124,84				
	Abschöpfungen	DM	22,58	22,58	22,58	20,88	19,17				
FRANCE	Prix de seuil	Ff	263,41						263,41		
	Prix franco frontière	Ff	150,04	150,04	150,04	152,07	154,09				
	Prélèvements	Ff	113,38	113,37	113,37	111,35	109,32				
ITALIA	Prezzi d'entrata	Lit	45.938						43.000		
	Prezzi franco-frontiera	Lit	18.994	18.994	18.994	19.250	19.506				
	Prelievi	Lit	23.759	23.569	23.569	23.313	23.057				
LUXEMBOURG	Prix de seuil	Flux	2.064,0						2.064,0		
	Prix franco frontière	Flux	1.519,5	1.519,5	1.519,5	1.540,0	1.560,5				
	Prélèvements	Flux				
NEDERLAND	Drenpelprijzen	Fl	161,43						165,21		
	Prijzen franco-grens	Fl	110,01	110,01	110,01	111,50	112,98				
	Heffingen	Fl	43,94	43,94	43,94	42,45	40,96				

PRIX DE SEUIL PRIX FRANCO FRONTIERE PRELEVEMENTS ENVERS PAYS TIERS
 SCHWELLENPREISE FREI-GRENZE-PREISE ABSCHOPFUNGEN GEGENUBER DRITTLANDERN
 PREZZI D'ENTRATA PREZZI FRANCO-FRONTIERA PRELIEVI VERSO PAESI TERZI
 DREMPELPRIJZEN PRIJZEN FRANCO-GRENS HEFFINGEN TEGENOVER DERDE LANDEN

PRODUITS LAITIERS
 MILCHERZEUGNISSE
 PROD. LATT.-CAS.
 ZUIVELPRODUCTEN

Pour importations vers : Für Einfuhren nach : Per importazioni verso : Voor invoeren naar :

100 Kg

Pays Land Paese	Description - Beschreibung Descrizione - Omschrijving	1965										
		MAR				APR			MAI			
		8-14	15-21	22-28	29-4	5-11	12-18	19-25	26-2	3-9	10-16	
PG 0 3 : Lait en poudre (≤ 1,5 %) / Latte in polvere (≤ 1,5 %) / Milch in Pulverform (≤ 1,5 %) / Melk in poeder (≤ 1,5 %)		1.821,5					1.821,5					
UEBL/BLEU	Prix de seuil - Drempelprijzen / Prix franco frontière - Prijzen franco-grens / Prélèvements - Heffingen	Fb/Flux	1.821,5					1.821,5				
		Fb/Flux	1.610,0	1.584,0	1.520,0	1.465,0	1.460,0					
		Fb/Flux	131,2	131,2	201,2	256,2	.					
DEUTSCHLAND (BR)	Schwellenpreise / Frei-Grenze-Preise / Abschöpfungen	DM	123,00					127,80				
		DM	128,80	126,72	121,60	117,20	116,80					
		DM	-	-	-	-	.					
FRANCE	Prix de seuil / Prix franco frontière / Prélèvements	Ff	211,17					211,17				
		Ff	158,97	156,41	150,09	144,66	144,66					
		Ff	54,17	54,17	61,08	66,51	.					
ITALIA	Prezzi d'entrata / Prezzi franco-frontiera / Prelievi	Lit	34.181					33.500				
		Lit	20.331	20.006	19.206	18.519	18.456					
		Lit	11.595	11.595	12.470	13.157	.					
NEDERLAND	Drempelprijzen / Prijzen franco-grens / Heffingen	F1	119,53					122,53				
		F1	116,56	114,68	110,05	106,07	105,70					
		F1	0,70	0,70	3,96	7,94	.					
PG 0 4 : Lait condensé (sans addition de sucre) / Latte condensato (senza aggiunta di zuccheri) / Kondensmilch (nicht gezuckert) / Gecondenseerde melk (zonder toegevoegde suiker)												
BELGIQUE/BELGIE	Prix de seuil - Drempelprijzen / Prix franco frontière - Prijzen franco-grens / Prélèvements - Heffingen	Fb	2.136,0					2.349,0				
		Fb	1.560,5	1.560,5	1.560,5	1.560,5	1.560,5					
		Fb	755,5	755,5	755,5	755,5	.					
DEUTSCHLAND (BR)	Schwellenpreise / Frei-Grenze-Preise / Abschöpfungen	DM	149,00					160,00				
		DM	124,84	124,84	124,84	124,84	124,84					
		DM	19,17	19,17	19,17	19,17	.					
FRANCE	Prix de seuil / Prix franco frontière / Prélèvements	Ff	263,41					263,41				
		Ff	154,09	154,09	154,09	154,09	154,09					
		Ff	109,32	109,32	109,32	109,32	.					
ITALIA	Prezzi d'entrata / Prezzi franco-frontiera / Prelievi	Lit	45.938					43.000				
		Lit	19.506	19.506	19.506	19.506	19.506					
		Lit	23.057	23.057	23.057	23.057	.					
LUXEMBOURG	Prix de seuil / Prix franco frontière / Prélèvements	Flux	2.064,0					2.064,0				
		Flux	1.560,5	1.560,5	1.560,5	1.560,5	1.560,5					
		Flux					
NEDERLAND	Drempelprijzen / Prijzen franco-grens / Heffingen	F1	161,43					165,21				
		F1	112,98	112,98	112,98	112,98	112,98					
		F1	40,96	40,96	40,96	40,96	.					

PRIX DE SEUIL
SCHWELLENPREISE
PREZZI D'ENTRATA
DREMPELPRIJZEN

PRIX FRANCO FRONTIERE
FREI-GRENZE-PREISE
PREZZI FRANCO-FRONTIERA
PRIJZEN FRANCO-GRENS

PRELEVEMENTS ENVERS PAYS TIERS
ABSCHÖPFUNGEN GEGENÜBER DRITTLÄNDERN
PRELIEVI VERSO PAESI TERZI
HEFFINGEN TEGENOVER DERDE LANDE

PRODUITS LAITIERS
MILCHERZEUGNISSE
PROD. LATT.-CAS.
ZUIVELPRODUCTEN

100 Kg

Pays Land Paese	Description - Beschreibung Descrizione - Omschrijving		1964		1965						
			NOV	DEC	JAN	FEB	MAR	APR	MAI	JUN	JUL
PG 05	Lait condensé (avec addition de sucre) Latte condensato (con aggiunta di zucchero)		Kodensmilch (gezuckert) Gecondenseerde melk (met toegevoegde suiker)								
UEBL/BLEU	Prix de seuil- Drempelprijzen Prix franco frontière- Prijsen franco-grens Prélèvements- Heffingen	Fb/ Flux	3.950,0						3.950,0		
		Fb/ Flux	1.726,5	1.726,5	1.726,5	1.747,3	1.768,0				
		Fb/ Flux	1.781,6	1.781,6	1.781,6	1.760,9	1.740,1				
DEUTSCHLAND (BR)	Schwellenpreise Frei-Grenze-Preise Abschöpfungen	DM	313,00						314,19		
		DM	138,12	138,12	138,12	139,88	141,44				
		DM	169,36	169,36	169,36	167,63	165,90				
FRANCE	Prix de seuil Prix franco frontière Prélèvements	Ff	343,87						343,87		
		Ff	170,48	170,48	170,48	172,53	174,57				
		Ff	173,40	173,39	173,39	171,35	169,30				
ITALIA	Prezzi d'entrata Prezzi franco-frontiera Prelievi	Lit	56.350						55.000		
		Lit	21.581	21.581	21.581	21.841	22.100				
		Lit	30.186	30.186	30.186	29.734	29.281				
NEDERLAND	Drempelprijzen Prijsen franco-grens Heffingen	Fl	193,24						197,53		
		Fl	125,00	125,00	125,00	126,50	128,00				
		Fl	49,81	49,81	49,81	48,31	46,81				
PG 06	Gorgonzola et fromages du même groupe Gorgonzola e formaggi dello stesso gruppo		Gorgonzola und Käse derselben Gruppe Gorgonzola en kaassoorten van dezelfde groep								
UEBL/BLEU	Prix de seuil- Drempelprijzen Prix franco frontière- Prijsen franco-grens Prélèvements- Heffingen	Fb/ Flux	5.338,0						5.425,8		
		Fb/ Flux	4.621,7	4.738,0	4.791,7	4.767,5	4.767,5				
		Fb/ Flux	158,5	48,1	-	-	-				
DEUTSCHLAND (BR)	Schwellenpreise Frei-Grenze-Preise Abschöpfungen	DM	426,00						434,06		
		DM	369,73	379,03	383,34	381,40	381,40				
		DM	41,48	31,81	27,80	29,34	29,34				
FRANCE	Prix de seuil Prix franco frontière Prélèvements	Ff	586,34						586,34		
		Ff	456,35	467,83	473,14	470,75	470,75				
		Ff	130,00	118,51	113,76	115,59	115,59				
ITALIA	Prezzi d'entrata Prezzi franco-frontiera Prelievi	Lit	76.663						75.446		
		Lit	59.021	60.474	61.155	60.844	60.441				
		Lit	12.415	10.781	10.135	10.367	10.770				
NEDERLAND	Drempelprijzen Prijsen franco-grens Heffingen	Fl	439,05						436,83		
		Fl	334,61	343,02	346,92	345,17	345,17				
		Fl	104,44	96,03	92,54	93,88	93,88				

PRIX DE SEUIL PRIX FRANCO FRONTIERE PRELEVEMENTS ENVERS PAYS TIERS
 SCHWELLENPREISE FREI-GRENZE-PREISE ABSCHÖPFUNGEN GEGENÜBER DRITTLÄNDERN
 PREZZI D'ENTRATA PREZZI FRANCO-FRONTIERA PRELIEVI VERSO PAESI TERZI
 DREMPELPRIJZEN PRIJZEN FRANCO-GRENS HEFFINGEN TEGENOVER DERDE LANDEN

PRODUITS LAITIERS
 MILCHERZEUGNISSE
 PROD. LATT.-CAS.
 ZUIVELPRODUCTEN

100 Kg

Pays Land Paese	Description - Beschreibung Descrizione - Omschrijving	1 9 6 5										
		MAR					APR			MAI		
		8-14	15-21	22-28	29-4	5-11	12-18	19-25	26-2	3-9	10-16	
PG 05 :	Lait condensé (avec addition de sucre) Latte condensato (con aggiunta di zuccheri)	Kondensmilch (gezuckert)					Gecondenseerde melk (met toegevoegde suiker)					
UEBL/BLEU	Prix de seuil- Drempelprijzen Prix franco frontière- Prijsen franco-grens Prélèvements- Heffingen	Fb/ Flux	3.950,0					3.950,0				
		Fb/ Flux	1.768,0	1.768,0	1.768,0	1.768,0	1.768,0					
		Fb/ Flux	1.740,1	1.740,1	1.740,1	1.740,1	.					
DEUTSCHLAND (BR)	Schwellenpreise Frei-Grenze-Preise Abschöpfungen	DM	313,00					314,19				
		DM	141,44	141,44	141,44	141,44	141,44					
		DM	165,90	165,90	165,90	165,90	.					
FRANCE	Prix de seuil Prix franco frontière Prélèvements	Ff	343,87					343,87				
		Ff	174,57	174,57	174,57	174,57	174,57					
		Ff	169,30	169,30	169,30	169,30	.					
ITALIA	Prezzi d'entrata Prezzi franco-frontiera Prelievi	Lit	56.350					55.000				
		Lit	22.100	22.100	22.100	22.100	22.100					
		Lit	29.281	29.281	29.281	29.281	.					
NEDERLAND	Drempelprijzen Prijsen franco-grens Heffingen	Fl	193,24					197,53				
		Fl	128,00	128,00	128,00	128,00	128,00					
		Fl	46,81	46,81	46,81	46,81	.					
PG 06 :	Gorgonzola et fromages du même groupe Gorgonzola e formaggi dello stesso gruppo	Gorgonzola und Käse derselben Gruppe					Gorgonzola en kaasorten van dezelfde groep					
UEBL/BLEU	Prix de seuil- Drempelprijzen Prix franco frontière- Prijsen franco-grens Prélèvements- Heffingen	Fb/ Flux	5.338,0					5.425,8				
		Fb/ Flux	4.767,5	4.767,5	4.767,5	4.767,5	4.767,5					
		Fb/ Flux	-	-	-	-	.					
DEUTSCHLAND (BR)	Schwellenpreise Frei-Grenze-Preise Abschöpfungen	DM	426,00					434,06				
		DM	381,40	381,40	381,40	381,40	381,40					
		DM	29,34	29,34	29,34	29,34	.					
FRANCE	Prix de seuil Prix franco frontière Prélèvements	Ff	586,34					586,34				
		Ff	470,75	470,75	470,75	470,75	470,75					
		Ff	115,59	115,59	115,59	115,59	.					
ITALIA	Prezzi d'entrata Prezzi franco-frontiera Prelievi	Lit	76.663					75.446				
		Lit	60.844	60.844	59.594	59.594	60.844					
		Lit	10.367	10.367	11.617	11.617	.					
NEDERLAND	Drempelprijzen Prijsen franco-grens Heffingen	Fl	439,05					436,83				
		Fl	345,17	345,17	345,17	345,17	345,17					
		Fl	93,88	93,88	93,88	93,88	.					

PRIX DE SEUIL
SCHWELLENPREISE
PREZZI D'ENTRATA
DREMPELPRIJZEN

PRIX FRANCO FRONTIERE
FREI-GRENZE-PREISE
PREZZI FRANCO-FRONTIERA
PRIJZEN FRANCO-GRENS

PRELEVEMENTS ENVERS PAYS TIERS
ABSCHOPFINGEN GEGENUBER DRITTLANDERN
PRELIEVI VERSO PAESI TERZI
HEFFINGEN TEGENOVER DERDE LANDEN

PRODUITS LAITIERS
MILCHERZEUGNISSE
PROD. LATT.-CAS.
ZUIVELPRODUCTEN

100 Kg

Pays Land Paese	Description - Beschreibung Descrizione - Omschrijving		1964		1965								
			NOV	DEC	JAN	FEB	MAR	APR	MAI	JUN	JUL	AUG	
PG 07 :													
UEBL/BLEU	Prix de seuil - Drempelprijzen Prix franco frontière - Prijsen franco-grens Prélèvements - Heffingen	Fb/ Flux	7.373,0					7.373,0					
		Fb/ Flux	4.650,0	5.021,0	5.195,2	5.250,0	5.250,0						
		Fb/ Flux	1.947,5	1.576,5	1.402,3	1.347,5	1.347,5						
DEUTSCHLAND (BR)	Schwellenpreise Frei-Grenze-Preise Abschöpfungen	DM	590,00					589,84					
		DM	372,00	401,68	415,61	420,00	420,00						
		DM	203,12	172,26	157,76	153,20	153,20						
FRANCE	Prix de seuil Prix franco frontière Prélèvements	Ff	728,34					728,09					
		Ff	459,15	495,78	512,98	518,39	518,39						
		Ff	269,20	232,56	215,36	209,95	209,95						
ITALIA	Prezzi d'entrata Prezzi franco-frontiera Prelievi	Lit	92.163					92.163					
		Lit	58.125	62.762	64.940	65.625	65.625						
		Lit	27.757	23.023	20.670	19.985	19.985						
NEDERLAND	Drempelprijzen Prijsen franco-grens Heffingen	Fl	534,05					533,62					
		Fl	336,66	363,52	376,13	380,10	380,10						
		Fl	197,39	170,53	157,92	153,95	153,95						
PG 08 : Emental et fromages du même groupe / Emental und Käse derselben Gruppe / Emental e formaggi dello stesso gruppo / Emental en kaassoorten van dezelfde groep													
UEBL/BLEU	Prix de seuil - Drempelprijzen Prix franco frontière - Prijsen franco-grens Prélèvements - Heffingen	Fb/ Flux	5.500,0					5.500,0					
		Fb/ Flux	4.088,3	4.120,2	4.125,0	4.125,0	4.185,5						
		Fb/ Flux	836,6	824,9	824,9	824,9	756,4						
DEUTSCHLAND (BR)	Schwellenpreise Frei-Grenze-Preise Abschöpfungen	DM	431,00					440,00					
		DM	327,07	329,61	330,00	330,00	334,84						
		DM	90,85	89,88	89,88	89,88	88,04						
FRANCE	Prix de seuil Prix franco frontière Prélèvements	Ff	543,08					543,08					
		Ff	403,69	406,83	407,31	407,31	413,28						
		Ff	139,40	138,24	138,24	138,24	131,47						
ITALIA	Prezzi d'entrata Prezzi franco-frontiera Prelievi	Lit	68.750					68.750					
		Lit	52.063	52.752	52.813	52.813	53.569						
		Lit	11.951	11.360	11.360	11.360	10.503						
NEDERLAND	Drempelprijzen Prijsen franco-grens Heffingen	Fl	388,05					398,20					
		Fl	296,00	298,30	298,65	298,65	303,03						
		Fl	92,05	91,21	91,21	91,21	86,25						

PRIX DE SEUIL **PRIX FRANCO FRONTIERE** **PRELEVEMENTS ENVERS PAYS TIERS**
SCHWELLENPREISE **FREI-GRENZE-PREISE** **ABSCHOPFUNGEN GEGENUBER DRITTLANDERN**
PREZZI D'ENTRATA **PREZZI FRANCO-FRONTIERA** **PRELIEVI VERSO PAESI TERZI**
DREMPELPRIJZEN **PRIJZEN FRANCO-GRENS** **HEFFINGEN TEGENOVER DERDE LANDEN**

PRODUITS LAITIERS
MILCHERZEUGNISSE
PROD. LATT.-CAS.
ZUIVELPRODUCTEN

100 Kg

Pays Land Paese	Description - Beschreibung Descrizione - Omschrijving		1965									
			MAR				APR				MAI	
			8-14	15-21	22-28	29-4	5-11	12-18	19-25	26-2	3-9	10-16
PG 07 :												
UEBL/BLEU	Prix de seuil - Drempelprijzen Prix franco frontière - Prijzen franco-grens Prélèvements - Heffingen	Fb/ Flux	7.373,0					7.373,0				
		Fb/ Flux	5.250,0	5.250,0	5.250,0	5.250,0	5.250,0					
		Fb/ Flux	1.347,5	1.347,5	1.347,5	1.347,5	.					
DEUTSCHLAND (BR)	Schwellenpreise Frei-Grenze-Preise Abschöpfungen	DM	590,00					589,84				
		DM	420,00	420,00	420,00	420,00	420,00					
		DM	153,20	153,20	153,20	153,20	.					
FRANCE	Prix de seuil Prix franco frontière Prélèvements	Ff	728,34					728,09				
		Ff	518,39	518,39	518,39	518,39	518,39					
		Ff	209,95	209,95	209,95	209,95	.					
ITALIA	Prezzi d'entrata Prezzi franco-frontiera Prelievi	Lit	92.163					92.163				
		Lit	65.625	65.625	65.625	65.625	65.625					
		Lit	19.985	19.985	19.985	19.985	.					
NEDERLAND	Drempelprijzen Prijzen franco-grens Heffingen	Fl	534,05					533,62				
		Fl	380,10	380,10	380,10	380,10	380,10					
		Fl	153,95	153,95	153,95	153,95	.					
PG 08 :												
Emmental et fromages du même groupe Emmental und Käse derselben Gruppe Emmental e formaggi dello stesso gruppo Emmental en kaassoorten van dezelfde groep												
UEBL/BLEU	Prix de seuil - Drempelprijzen Prix franco frontière - Prijzen franco-grens Prélèvements - Heffingen	Fb/ Flux	5.500,0					5.500,0				
		Fb/ Flux	4.125,0	4.125,0	4.312,5	4.312,5	4.312,5					
		Fb/ Flux	824,9	824,9	612,4	612,4	.					
DEUTSCHLAND (BR)	Schwellenpreise Frei-Grenze-Preise Abschöpfungen	DM	431,00					440,00				
		DM	330,00	330,00	345,00	345,00	345,00					
		DM	89,88	89,88	89,33	72,20	.					
FRANCE	Prix de seuil Prix franco frontière Prélèvements	Ff	543,08					543,08				
		Ff	407,31	407,31	425,82	425,82	425,82					
		Ff	138,24	138,24	117,26	117,26	.					
ITALIA	Prezzi d'entrata Prezzi franco-frontiera Prelievi	Lit	68.750					68.750				
		Lit	52.813	52.813	55.156	53.569	55.156					
		Lit	11.360	11.360	8.704	8.704	.					
NEDERLAND	Drempelprijzen Prijzen franco-grens Heffingen	Fl	388,05					398,20				
		Fl	298,65	298,65	312,23	303,03	312,23					
		Fl	91,21	91,21	75,82	75,82	.					

PRIX DE SEUIL
SCHWELLENPREISE
PREZZI D'ENTRATA
DREMPELPRIJZEN

PRIX FRANCO FRONTIERE
FREI-GRENZE-PREISE
PREZZI FRANCO-FRONTIERA
PRIJZEN FRANCO-GRENS

PRELEVEMENTS ENVERS PAYS TIERS
ABSCHÖPFUNGEN GEGENÜBER DRITTLÄNDERN
PRELIEVI VERSO PAESI TERZI
HEFFINGEN TEGENOVER DERDE LANDEN

PRODUITS LAITIERS
MILCHERZEUGNISSE
PROD. LATT.-CAS.
ZUIVELPRODUCTEN

100 Kg

Pays Land Paese	Description - Beschreibung Descrizione - Omschrijving		1964				1965					
			NOV	DEC	JAN	FEB	MAR	APR	MAI	JUN	JUL	AUG
PG 09 :	Gouda et fromages du même groupe Gouda e formaggi dello stesso gruppo						Gouda und Käse derselben Gruppe Gouda en kaassoorten van dezelfde groep					
UEBL/BLEU	Prix de seuil - Drempelprijzen Prix franco frontière - Prijzen franco-grens Prélèvements - Heffingen	Fb/ Flux	4.856,0				4.856,0					
		Fb/ Flux	2737,9	2616,1	2695,1	2704,0	2740,8					
		Fb/ Flux	1610,9	1731,3	1657,5	1637,3	1600,1					
DEUTSCHLAND (BR)	Schwellenpreise Frei-Grenze-Preise Abschöpfungen	DM	319,00				327,51					
		DM	219,03	209,29	215,60	216,32	219,26					
		DM	91,12	101,14	95,00	93,32	90,23					
FRANCE	Prix de seuil Prix franco frontière Prélèvements	Ff	530,34				530,34					
		Ff	270,34	258,32	266,11	267,00	270,63					
		Ff	260,00	272,30	264,49	262,50	258,83					
ITALIA	Prezzi d'entrata Prezzi franco-frontiera Prelievi	Lit	73.663				72.500					
		Lit	35.474	33.952	34.938	35.050	35.510					
		Lit	33.103	34.442	33.520	33.268	32.803					
NEDERLAND	Drempelprijzen Prijzen franco-grens Heffingen	Fl	273,05				287,66					
		Fl	198,24	189,41	195,12	195,77	198,43					
		Fl	74,75	83,47	78,12	76,66	73,97					
PG 10 :	Saint-Paulin et fromages du même groupe Saint-Paulin e formaggi dello stesso gruppo						Saint-Paulin und Käse derselben Gruppe Saint-Paulin en kaassoorten van dezelfde groep					
UEBL/BLEU	Prix de seuil - Drempelprijzen Prix franco frontière - Prijzen franco-grens Prélèvements - Heffingen	Fb/ Flux	5.176,0				5.163,0					
		Fb/ Flux	3405,2	3369,8	3581,0	3890,5	3962,5					
		Fb/ Flux	1248,0	1272,6	1054,3	746,5	679,0					
DEUTSCHLAND (BR)	Schwellenpreise Frei-Grenze-Preise Abschöpfungen	DM	360,00				367,90					
		DM	272,42	269,59	286,48	311,24	317,00					
		DM	78,16	80,20	62,05	36,44	30,82					
FRANCE	Prix de seuil Prix franco frontière Prélèvements	Ff	535,34				535,34					
		Ff	336,24	332,74	353,59	384,15	391,26					
		Ff	200,74	202,60	181,73	151,34	144,67					
ITALIA	Prezzi d'entrata Prezzi franco-frontiera Prelievi	Lit	72.063				71.000					
		Lit	43.191	43.131	46.012	49.881	50.781					
		Lit	23.958	23.847	20.922	17.075	16.231					
NEDERLAND	Drempelprijzen Prijzen franco-grens Heffingen	Fl	327,05				342,72					
		Fl	246,53	243,98	259,26	281,68	286,89					
		Fl	81,79	83,57	67,77	45,49	40,60					

PRIX DE SEUIL PRIX FRANCO FRONTIERE PRELEVEMENTS ENVERS PAYE TIERS
 SCHWELLENPREISE FREI-GRENZE-PREISE ABSCHOPFUNGEN GEGENUBER DRITTLANDERN
 PREZZI D'ENTRATA PREZZI FRANCO-FRONTIERA PRELIEVI VERSO PAESI TERZI
 DREMPELPRIJZEN PRIJZEN FRANCO-GRENS HEFFINGEN TEGENOVER DERDE LANDEN

PRODUITS LAITIERS
 MILCHERZEUGNISSE
 PROD. LATT.-CAS.
 ZUIVELPRODUCTEN

100 Kg

Pays Land Paese	Description - Beschreibung Descrizione - Omschrijving		1 9 6 5									
			MAR				APR				MAI	
			8-14	15-21	22-28	29-4	5-11	12-18	19-25	26-2	3-9	10-16
PG 09 :	Gouda et fromages du même groupe Gouda e formaggi dello stesso gruppo		Gouda und Käse derselben Gruppe					Gouda en kaasoorten van dezelfde groep				
UEBL/BLEU	Prix de seuil- Drempelprijzen Prix franco frontière- Prijsen franco-grens Prélèvements - Heffingen	Fb/ Flux	4.856,0					4.856,0				
		Fb/ Flux	2760,5	2750,0	2750,0	2737,5	2743,0					
		Fb/ Flux	1589,3	1589,3	1589,3	1589,3	.					
DEUTSCHLAND (BR)	Schwellenpreise	DM	319,00					327,51				
	Frei-Grenze-Preise	DM	220,84	220,00	220,00	219,00	219,44					
	Abschöpfungen	DM	89,33	89,33	89,33	89,33	.					
FRANCE	Prix de seuil	Ff	530,34					530,34				
	Prix franco frontière	Ff	272,58	271,54	271,54	270,30	270,85					
	Prélèvements	Ff	257,76	257,76	257,76	257,76	.					
ITALIA	Prezzi d'entrata	Lit	73.663					72.500				
	Prezzi franco-frontiera	Lit	35.756	35.625	35.625	35.469	35.538					
	Prelievi	Lit	32.668	32.668	32.668	32.668	.					
NEDERLAND	Drempelprijzen	Fl	273,05					287,66				
	Prijzen franco-grens	Fl	199,86	199,10	199,10	198,20	198,59					
	Heffingen	Fl	73,19	73,19	73,19	73,19	.					
PG 10 :	Saint-Paulin et fromages du même groupe Saint-Paulin e formaggi dello stesso gruppo		Saint-Paulin und Käse derselben Gruppe					Saint-Paulin en kaasoorten van dezelfde groep				
UEBL/BLEU	Prix de seuil- Drempelprijzen Prix franco frontière- Prijsen franco-grens Prélèvements - Heffingen	Fb/ Flux	5.176,0					5.163,0				
		Fb/ Flux	3962,5	3962,5	3962,5	3962,5	3962,5					
		Fb/ Flux	679,0	679,0	679,0	679,0	.					
DEUTSCHLAND (BR)	Schwellenpreise	DM	360,00					367,90				
	Frei-Grenze-Preise	DM	317,00	317,00	317,00	317,00	317,00					
	Abschöpfungen	DM	30,82	30,82	30,82	30,82	.					
FRANCE	Prix de seuil	Ff	535,34					535,34				
	Prix franco frontière	Ff	391,26	391,26	391,26	391,26	391,26					
	Prélèvements	Ff	144,67	144,67	144,67	144,67	.					
ITALIA	Prezzi d'entrata	Lit	72.063					71.000				
	Prezzi franco-frontiera	Lit	50.781	50.781	50.781	50.781	50.781					
	Prelievi	Lit	16.231	16.231	16.231	16.231	.					
NEDERLAND	Drempelprijzen	Fl	327,05					342,72				
	Prijzen franco-grens	Fl	286,89	286,89	286,89	286,89	286,89					
	Heffingen	Fl	40,60	40,60	40,60	40,60	.					

PRIX DE SEUIL
SCHWELLENPREISE
PREZZI D'ENTRATA
DREMPELPRIJZEN

PRIX FRANCO FRONTIERE
FREI-GRENZE-PREISE
PREZZI FRANCO-FRONTIERA
PRIJZEN FRANCO-GRENS

PRELEVEMENTS ENVERS PAYS TIERS
ABSCHÖPFUNGEN GEGENÜBER DRITTLÄNDERN
PRELIEVI VERSO PAESI TERZI
HEFFINGEN TEGENOVER DERDE LANDEN

PRODUITS LAITIERS
MILCHERZEUGNISSE
PROD. LATT.-CAS.
ZUIVELPRODUCTEN

100 Kg

Pays Land Paese	Description - Beschreibung Descrizione - Omschrijving	1964				1965						
		NOV	DEC	JAN	FEB	MAR	APR	MAI	JUN	JUL	AUG	
PG 11 :	Camembert et fromages du même groupe Camembert e formaggi dello stesso gruppo					Camembert und Käse derselben Gruppe Camembert en kaassoorten van dezelfde groep						
UEBL/BLEU	Prix de seuil - Drempelprijzen	Fb/ Flux	5.193,0					5.715,4				
	Prix franco frontière - Prijzen franco-grens	Fb/ Flux	4000,0	4000,0	4000,0	4000,0	4000,0					
	Prélèvements - Heffingen	Fb/ Flux	1193,0	1193,0	1193,0	1193,0	1193,0					
DEUTSCHLAND (BR)	Schwellenpreise	DM	425,00					457,23				
	Frei-Grenze-Preise	DM	320,00	320,00	320,00	320,00	320,00					
	Abschöpfungen	DM	92,20	92,20	92,20	92,20	92,20					
FRANCE	Prix de seuil	Ff	564,34					564,34				
	Prix franco frontière	Ff	394,96	394,96	394,96	394,96	394,96					
	Prélèvements	Ff	169,38	169,38	169,38	169,38	169,38					
ITALIA	Prezzi d'entrata	Lit	71.263					71.442				
	Prezzi franco-frontiera	Lit	51.250	51.250	51.250	51.250	51.250					
	Prelievi	Lit	15.153	15.153	15.153	15.153	15.153					
NEDERLAND	Drempelprijzen	Fl	411,05					413,79				
	Prijzen franco-grens	Fl	289,60	289,60	289,60	289,60	289,60					
	Heffingen	Fl	121,45	121,45	121,45	121,45	121,45					
PG 12 :	Caillebotte et fromages du même groupe Latticini e formaggi dello stesso gruppo					Quark und Käse derselben Gruppe Wrongel en kaassoorten van dezelfde groep						
UEBL/BLEU	Prix de seuil - Drempelprijzen	Fb/ Flux	7.108,0					7.108,0				
	Prix franco frontière - Prijzen franco-grens	Fb/ Flux	5275,0	5275,0	5275,0	5256,3	5250,0					
	Prélèvements - Heffingen	Fb/ Flux	1833,0	1833,0	1833,0	1833,0	1833,0					
DEUTSCHLAND (BR)	Schwellenpreise	DM	680,00					680,00				
	Frei-Grenze-Preise	DM	422,00	422,00	422,00	420,50	420,00					
	Abschöpfungen	DM	241,12	241,12	241,12	241,12	241,12					
FRANCE	Prix de seuil	Ff	719,34					719,34				
	Prix franco frontière	Ff	520,86	520,86	520,86	519,01	518,39					
	Prélèvements	Ff	198,49	198,48	198,48	198,48	198,48					
ITALIA	Prezzi d'entrata	Lit	95.263					95.263				
	Prezzi franco-frontiera	Lit	67.188	67.188	67.188	66.953	66.875					
	Prelievi	Lit	21.583	21.583	21.583	21.583	21.583					
NEDERLAND	Drempelprijzen	Fl	513,05					513,05				
	Prijzen franco-grens	Fl	381,91	381,91	381,91	380,55	380,10					
	Heffingen	Fl	131,14	131,14	131,14	131,14	131,14					

PRIX DE SEUIL
SCHWELLENPREISE
PREZZI D'ENTRATA
DREMPELPRIJZEN

PRIX FRANCO FRONTIERE
FREI-GRENZE-PREISE
PREZZI FRANCO-FRONTIERA
PRIJZEN FRANCO-GRENS

PRELEVEMENTS ENVERS PAYS TIERS
ABSCHÖPFUNGEN GEGENÜBER DRITTLÄNDERN
PRELIEVI VERSO PAESI TERZI
HEFFINGEN TEGENOVER DERDE LANDEN

PRODUITS LAITIERS
MILCHERZEUGNISSE
PROD. LATT.-CAS.
ZUIVELPRODUCTEN

100 Kg

Pays Land Paese	Description - Beschreibung Descrizione - Omschrijving		1965										
			MAR				APR				MAI		
			8-14	15-21	22-28	29-4	5-11	12-18	19-25	26-2	3-9	10-16	
PG 11	Camembert et fromages du même groupe Camembert e formaggi dello stesso gruppo		Camembert und Käse derselben Gruppe					Camembert en kaassoorten van dezelfde groep					
UEBL/BLEU	Prix de seuil - Drempelprijzen	Fb/Flux	5.193,0				5.175,4						
	Prix franco frontière - Prijzen franco-grens	Fb/Flux	4000,0	4000,0	4000,0	4000,0	4100,0						
	Prélèvements - Heffingen	Fb/Flux	1193,0	1193,0	1193,0	1193,0	.						
DEUTSCHLAND (BR)	Schwellenpreise	DM	425,00				457,23						
	Frei-Grenze-Preise	DM	320,00	320,00	320,00	320,00	328,00						
	Abschöpfungen	DM	92,20	92,20	92,20	92,20	.						
FRANCE	Prix de seuil	Ff	564,34				564,34						
	Prix franco frontière	Ff	394,96	394,96	394,96	394,96	404,84						
	Prélèvements	Ff	169,38	169,38	169,38	169,38	.						
ITALIA	Prezzi d'entrata	Lit	71.263				71.442						
	Prezzi franco-frontiera	Lit	51.250	51.250	51.250	51.250	52.500						
	Prelievi	Lit	15.153	15.153	15.153	15.153	.						
NEDERLAND	Drempelprijzen	Fl	411,05				413,79						
	Prijzen franco-grens	Fl	289,60	289,60	289,60	289,60	296,84						
	Heffingen	Fl	121,45	121,45	121,45	121,45	.						
PG 12	Caillebotte et fromages du même groupe Latticini e formaggi dello stesso gruppo		Quark und Käse derselben Gruppe					Wrongel en kaassoorten van dezelfde groep					
UEBL/BLEU	Prix de seuil - Drempelprijzen	Fb/Flux	7.108,0				7.108,0						
	Prix franco frontière - Prijzen franco-grens	Fb/Flux	5250,0	5250,0	5250,0	5250,0	-						
	Prélèvements - Heffingen	Fb/Flux	1833,0	1833,0	1833,0	1833,0	.						
DEUTSCHLAND (BR)	Schwellenpreise	DM	680,00				680,00						
	Frei-Grenze-Preise	DM	420,00	420,00	420,00	420,00	-						
	Abschöpfungen	DM	241,12	241,12	241,12	241,12	.						
FRANCE	Prix de seuil	Ff	719,34				719,34						
	Prix franco frontière	Ff	518,39	518,39	518,39	518,39	518,39						
	Prélèvements	Ff	198,48	198,48	198,48	198,48	.						
ITALIA	Prezzi d'entrata	Lit	95.263				95.263						
	Prezzi franco-frontiera	Lit	66.875	66.875	66.875	66.875	-						
	Prelievi	Lit	21.583	21.583	21.583	21.583	.						
NEDERLAND	Drempelprijzen	Fl	513,05				513,05						
	Prijzen franco-grens	Fl	380,10	380,10	380,10	380,10	-						
	Heffingen	Fl	131,14	131,14	131,14	131,14	.						

PRIX DE SEUIL
SCHWELLENPREISE
PREZZI D'ENTRATA
DREMPELPRIJZEN

PRIX FRANCO FRONTIERE
FREI-GRENZE-PREISE
PREZZI FRANCO-FRONTIERA
PRIJZEN FRANCO-GRENS

PRELEVEMENTS ENVERS PAYS TIERS
ABSCHÖPFUNGEN GEGENÜBER DRITTLÄNDERN
PRELIEVI VERSO PAESI TERZI
HEFFINGEN TEGENOVER DERDE LANDEN

PRODUITS LAITIERS
MILCHERZEUGNISSE
PROD. LATT.-CAS.
ZUIVELPRODUCTEN

Pour importations vers : Für Einfuhren nach : Per importazioni verso : Voor invoeren naar:

100 Kg

Pays Land Paese	Description - Beschreibung Descrizione - Omschrijving	1964			1965						
		NOV	DEC	JAN	FEB	MAR	APR	MAI	JUN	JUL	AUG
BURAC : Beurre fabriqué à partir de crème acide / Burro fabbricato con crema acida					Säuerrahmbutter / Boter bereid uit aangezuurde room						
BELGIQUE/ BELGIE	Prix de seuil - Drempelprijzen	Fb	10.392,0				10.363,0				
	Prix franco frontière - Prijzen franco grens	Fb	4966,5	4875,8	4945,4	4822,5	4703,9				
	Prélèvements - Heffingen	Fb	5424,5	5514,0	5432,0	5569,5	5669,5				
DEUTSCHLAND (BR)	Schwellenpreise	DM	723,00				723,00				
	Frei-Grenze-Preise	DM	397,32	390,07	395,63	385,80	376,31				
	Abschöpfungen	DM	313,68	321,05	314,95	325,63	333,86				
FRANCE	Prix de seuil	Ff	901,36				901,00				
	Prix franco frontière	Ff	490,40	481,45	488,32	476,18	464,47				
	Prélèvements	Ff	410,61	420,18	411,77	424,82	434,69				
ITALIA	Prezzi d'entrata	Lit	101.225				101.225				
	Prezzi franco-frontiera	Lit	63.332	62.198	62.221	60.281	58.799				
	Prelievi	Lit	32.146	33.114	33.266	35.058	36.307				
LUXEMBOURG	Prix de seuil	Flux	8.676,0-8.346,0 ¹⁾ -8.546,0 ²⁾ -8.676,0 ³⁾				8.976,0				
	Prix franco frontière	Flux	4966,5	4875,8	4945,4	4822,5	4703,9				
	Prélèvements	Flux				
NEDERLAND	Drempelprijzen	Fl	474,20				515,39				
	Prijzen franco-grens	Fl	359,58	353,01	358,05	349,15	340,56				
	Heffingen	Fl	114,55	121,03	115,67	125,05	132,29				
BURDO : Beurre fabriqué à partir de crème douce / Burro fabbricato con crema dolce					Süßrahmbutter / Boter bereid uit verse room						
BELGIQUE/ BELGIE	Prix de seuil - Drempelprijzen	Fb	10.392,0				10.363,0				
	Prix franco frontière - Prijzen franco-grens	Fb	4798,4	4822,5	4822,5	4822,5	4782,7				
	Prélèvements - Heffingen	Fb	5585,5	5585,5	5585,5	5585,5	5616,5				
DEUTSCHLAND (BR)	Schwellenpreise	DM	723,00				723,00				
	Frei-Grenze-Preise	DM	383,87	385,80	385,80	385,80	382,62				
	Abschöpfungen	DM	326,94	326,94	326,94	326,94	329,50				
FRANCE	Prix de seuil	Ff	901,36				901,00				
	Prix franco frontière	Ff	473,80	476,18	476,18	476,18	472,25				
	Prélèvements	Ff	426,36	424,82	424,82	424,82	428,75				
ITALIA	Prezzi d'entrata	Lit	101.225				101.225				
	Prezzi franco-frontiera	Lit	59.980	60.281	60.281	60.281	60.349				
	Prelievi	Lit	35.454	35.454	35.454	35.454	35.169				
LUXEMBOURG	Prix de seuil	Flux	8.676,0-8.346,0 ¹⁾ -8.546,0 ²⁾ -8.676,0 ³⁾				8.976,0				
	Prix franco frontière	Flux	4798,4	4822,5	4822,5	4822,5	4782,7				
	Prélèvements	Flux				
NEDERLAND	Drempelprijzen	Fl	474,20				515,39				
	Prijzen franco-grens	Fl	347,40	349,15	349,15	349,15	346,27				
	Heffingen	Fl	126,21	126,21	126,21	126,21	128,45				

1) Valable à partir du : / Gultig ab : / Valido a partire dal : / Geldig vanaf : 1/12/64
2) " " " " " " " " " " : 1/ 1/65
3) " " " " " " " " " " : 1/ 2/65

PRIX DE SEUIL PRIX FRANCO FRONTIERE PRELEVEMENTS ENVERS PAYS TIERS
 SCHWELLENPREISE FREI-GRENZE-PREISE ABSCHOPFUNGEN GEGENUBER DRITTLANDERN
 PREZZI D'ENTRATA PREZZI FRANCO-FRONTIERA PRELIEVI VERSO PAESI TERZI
 DREMPELPRIJZEN PRIJZEN FRANCO-GRENS HEFFINGEN TEGENOVER DERDE LANDEN

PRODUITS LAITIERS
 MILCHERZEUGNISSE
 PROD. LATT.-CAS.
 ZUIVELPRODUCTEN

Pour importations vers : Für Einfuhren nach : Per importazioni verso : Voor invoeren naar :

100 Kg

Pays Land Paese	Description - Beschreibung Descrizione - Omschrijving	1 9 6 5										
		MAR					APR					MAI
		8-14	15-21	22-28	29-4	5-11	12-18	19-25	26-2	3-9	10-16	
BURAC : Beurre fabriqué à partir de crème acide Burro fabbricato con crema acida							Sauerrahmbutter Boter bereid uit aangezuurde room					
BELGIQUE/ BELGIE	Prix de seuil	Fb	10.392,0					10.363,0				
	Drempelprijzen	Fb	4.726,0	4.726,0	4.657,5	4.657,5	4.657,5					
	Prix franco frontière - Prijzen franco grens	Fb	5.638,5	5.638,5	5.734,5	5.734,5	.					
DEUTSCHLAND (BR)	Schwellenpreise	DM	723,00					723,00				
	Frei-Grenze-Preise	DM	378,08	378,08	372,60	372,60	372,60					
	Abschöpfungen	DM	331,21	331,21	339,22	339,22	.					
FRANCE	Prix de seuil	Ff	901,36					901,00				
	Prix franco frontière	Ff	466,65	466,65	459,89	459,89	459,89					
	Prélèvements	Ff	431,63	431,63	441,11	441,11	.					
ITALIA	Prezzi d'entrata	Lit	101.225					101.225				
	Prezzi franco-frontiera	Lit	59.075	59.075	58.219	58.219	58.219					
	Prelievi	Lit	35.920	35.920	37.120	37.120	.					
LUXEMBOURG	Prix de seuil	Flux	8.676,0					8.976,0				
	Prix franco frontière	Flux	4.726,0	4.726,0	4.657,5	4.657,5	4.657,5					
	Prélèvements	Flux					
NEDERLAND	Drempelprijzen	F1	474,20					515,39				
	Prijzen franco-grens	F1	342,16	342,16	337,20	337,20	337,20					
	Heffingen	F1	130,05	130,05	137,00	137,00	.					
BURDO : Beurre fabriqué à partir de crème douce Burro fabbricato con crema dolce							Süßrahmbutter Boter bereid uit verse room					
BELGIQUE/ BELGIE	Prix de seuil	Fb	10.392,0					10.363,0				
	Drempelprijzen	Fb	4.822,5	4.750,0	4.750,0	4.750,0	4.750,0					
	Prix franco frontière - Prijzen franco-grens	Fb	5.585,5	5.642,0	5.642,0	5.642,0	.					
DEUTSCHLAND (BR)	Schwellenpreise	DM	723,00					723,00				
	Frei-Grenze-Preise	DM	385,80	380,00	380,00	380,00	380,00					
	Abschöpfungen	DM	326,94	331,60	331,60	331,60	.					
FRANCE	Prix de seuil	Ff	901,36					901,00				
	Prix franco frontière	Ff	476,18	469,02	469,02	469,02	469,02					
	Prélèvements	Ff	424,82	431,98	431,98	431,98	.					
ITALIA	Prezzi d'entrata	Lit	101.225					101.225				
	Prezzi franco-frontiera	Lit	60.281	60.625	60.625	59.375	59.375					
	Prelievi	Lit	35.454	34.714	34.714	35.964	.					
LUXEMBOURG	Prix de seuil	Flux	8.676,0					8.976,0				
	Prix franco frontière	Flux	4.822,5	4.750,0	4.750,0	4.750,0	4.750,0					
	Prélèvements	Flux					
NEDERLAND	Drempelprijzen	F1	474,20					515,39				
	Prijzen franco-grens	F1	349,15	343,90	343,90	343,90	343,90					
	Heffingen	F1	126,21	130,30	130,30	130,30	.					

PRIX DE SEUIL
SCHWELLENPREISE
PREZZI D'ENTRATA
DREMPELPRIJZEN

PRIX FRANCO FRONTIERE
FREI-GRENZE-PREISE
PREZZI FRANCO-FRONTIERA
PRIJZEN FRANCO-GRENS

PRELEVEMENTS ENVERS PAYS TIERS
ABSCHÖPFUNGEN GEGENÜBER DRITTLÄNDERN
PRELIEVI VERSO PAESI TERZI
HEFFINGEN TEGENOVER DERDE LANDEN

PRODUITS LAITIERS
MILCHERZEUGNISSE
PROD. LATT.-CAS.
ZUIVELPRODUCTEN

100 Kg

Pays Land Paese	Description - Beschreibung Descrizione - Omschrijving		1 9 6 4			1 9 6 5						
			NOV	DEC	JAN	FEB	MAR	APR	MAI	JUN	JUL	AUG
CHE :			Cheddar									
UEBL/BLEU	Prix de seuil - Drempelprijzen Prix franco frontière - Prijzen franco-grens Prélèvements - Heffingen	Fb/ Flux	3.812,5					3.813,0				
		Fb/ Flux	2.708,8	2.540,0	2.535,9	2.531,0	2.557,1					
		Fb/ Flux	709,25	868,40	868,40	868,40	868,40					
DEUTSCHLAND (BR)	Schwellenpreise Frei-Grenze-Preise Abschöpfungen	DM	305,00					305,04				
		DM	216,71	203,20	202,87	202,48	204,57					
		DM	84,93	92,84	92,84	92,84	91,89					
FRANCE	Prix de seuil Prix franco frontière Prélèvements	Ff	376,34					376,50				
		Ff	267,47	250,80	250,40	249,91	252,49					
		Ff	109,03	125,70	125,70	125,70	123,81					
ITALIA	Prezzi d'entrata Prezzi franco-frontiera Prelievi	Lit	47,663					47,663				
		Lit	33.860	31.750	31.699	31.638	31.964					
		Lit	10.511	12.395	12.395	12.395	12.395					
NEDERLAND	Drempelprijzen Prijzen franco-grens Heffingen	F1	245,05 276,06 1)					276,06				
		F1	196,12	183,90	183,60	183,24	185,14					
		F1	48,91	78,85	92,16	92,16	90,78					
TIL :			Tilsit									
UEBL/BLEU	Prix de seuil - Drempelprijzen Prix franco frontière - Prijzen franco-grens Prélèvements - Heffingen	Fb/ Flux	4.753,0					4.856,0				
		Fb/ Flux	2.837,9	3.081,0	3.139,5	3.142,0	3.132,0					
		Fb/ Flux	1.419,9	1.167,5	1.115,9	1.115,8	1.126,8					
DEUTSCHLAND (BR)	Schwellenpreise Frei-Grenze-Preise Abschöpfungen	DM	329,00					337,51				
		DM	227,03	246,48	251,16	251,36	250,56					
		DM	92,89	71,92	67,59	67,59	68,50					
FRANCE	Prix de seuil Prix franco frontière Prélèvements	Ff	530,34					530,34				
		Ff	280,22	304,23	310,00	310,25	309,26					
		Ff	250,13	225,24	220,10	221,64	221,18					
ITALIA	Prezzi d'entrata Prezzi franco-frontiera Prelievi	Lit	73,663					72,500				
		Lit	36.141	39.763	40.494	40.525	39.997					
		Lit	32.463	28.550	28.111	28.016	28.355					
NEDERLAND	Drempelprijzen Prijzen franco-grens Heffingen	F1	273,05					290,24				
		F1	205,47	223,07	227,30	227,48	226,71					
		F1	67,58	49,34	45,57	45,57	46,36					

1) Valable à partir du : Gültig ab : Valido a partire dal : Geldig vanaf : 3.12.1965

PRIX DE SEUIL PRIX FRANCO FRONTIERE PRELEVEMENTS ENVERS PAYS TIERS
 SCHWELLENPREISE FREI-GRENZE-PREISE ABSCHOPFUNGEN GEGENUBER DRITTLANDERN
 PREZZI D'ENTRATA PREZZI FRANCO-FRONTIERA PRELIEVI VERSO PAESI TERZI
 DREMPELPRIJZEN PRIJZEN FRANCO-GRENS HEFFINGEN TEGENOVER DERDE LANDE

PRODUITS LAITIERS
 MILCHERZEUGNISSE
 PROD. LATT.-CAS.
 ZUIVELPRODUCTEN

100 Kg

Pays Land Paese	Description - Beschreibung Descrizione - Omschrijving		1 9 6 5									
			MAR				APR				MAI	
			8-14	15-21	22-28	29-4	5-11	12-18	19-25	26-2	3-9	10-16
CHE :			Cheddar									
UEBL/BLEU	Prix de seuil- Drempelprijzen	Fb/ Flux	3.812,5				3.813,0					
	Prix franco frontière- Prijzen franco-grens	Fb/ Flux	2586,0	2586,0	2535,0	2535,0	2535,0					
	Prélèvements- Heffingen	Fb/ Flux	868,4	868,4	868,4	868,4	.					
DEUTSCHLAND (BR)	Schwellenpreise	DM	305,00				305,04					
	Frei-Grenze-Preise	DM	206,88	206,88	202,80	202,80	202,80					
	Abschöpfungen	DM	89,84	89,84	94,09	94,09	.					
FRANCE	Prix de seuil	Ff	376,34				376,50					
	Prix franco frontière	Ff	255,34	255,34	250,31	250,31	250,31					
	Prélèvements	Ff	121,16	121,16	121,16	121,16	.					
ITALIA	Prezzi d'entrata	Lit	47.663				47.663					
	Prezzi franco-frontiera	Lit	32.325	32.325	31.688	31.688	31.688					
	Prelievi	Lit	12.395	12.395	12.395	12.395	.					
NEDERLAND	Drempelprijzen	Fl	245,05 - 276,06 ¹⁾				276,06					
	Prijzen franco-grens	Fl	187,23	187,23	183,53	183,53	183,53					
	Heffingen	Fl	88,83	88,83	92,53	92,53	.					
TIL :			Tilast									
UEBL/BLEU	Prix de seuil- Drempelprijzen	Fb/ Flux	4.753,0				4.856,0					
	Prix franco frontière- Prijzen franco-grens	Fb/ Flux	3100,0	3133,5	3212,5	3212,5	3212,5					
	Prélèvements- Heffingen	Fb/ Flux	1186,3	1124,3	1045,3	1045,3	.					
DEUTSCHLAND (BR)	Schwellenpreise	DM	329,00				337,51					
	Frei-Grenze-Preise	DM	248,00	250,68	257,00	257,00	257,00					
	Abschöpfungen	DM	73,45	68,29	61,72	61,72	.					
FRANCE	Prix de seuil	Ff	530,34				530,34					
	Prix franco frontière	Ff	306,10	309,41	317,21	317,21	317,21					
	Prélèvements	Ff	227,06	220,93	213,13	213,13	.					
ITALIA	Prezzi d'entrata	Lit	72.663				72.500					
	Prezzi franco-frontiera	Lit	40.000	40.419	40.156	40.156	41.406					
	Prelievi	Lit	28.780	28.005	28.005	28.005	.					
NEDERLAND	Drempelprijzen	Fl	273,05				290,24					
	Prijzen franco-grens	Fl	224,44	226,87	232,59	232,59	232,59					
	Heffingen	Fl	50,67	46,18	40,46	40,46	.					

1) Valable à partir du : / Gflltig ab : / Valido a partire dal : / Geldig vanaf: 3/12/64

PRIX DE SEUIL
SCHWELLENPREISE
PREZZI D'ENTRATA
DREMPELPRIJZEN

PRIX FRANCO FRONTIERE
FREI-GRENZE-PREISE
PREZZI FRANCO-FRONTIERA
PRIJZEN FRANCO-GRENS

PRELEVEMENTS ENVERS PAYS TIERS
ABSCHÖPFUNGEN GEGENÜBER DRITTLÄNDERN
PRELIEVI VERSO PAESI TERZI
HEFFINGEN TEGENOVER DERDE LANDEN

PRODUITS LAITIERS
MILCHERZEUGNISSE
PROD. LATT.-CAS.
ZUIVELPRODUCTEN

100 Kg

Pays Land Paese	Description - Beschreibung Descrizione - Omschrijving		1964				1965						
			NOV	DEC	JAN	FEB	MAR	APR	MAI	JUN	JUL	AUG	
			PG 15 :	Lactose	Laktose	Lattosio			Melksuiker				
UEBL/BLEU	Prix de seuil- Drempelprijzen Prix franco frontière- Prijzen franco-grens Prélèvements- Heffingen	Fb/ Flux	1.717,5					1.717,5					
		Fb/ Flux	1410,5	1381,0	1325,9	1259,0	1259,0						
		Fb/ Flux	186,95	242,20	297,30	364,20	364,20						
DEUTSCHLAND (BR)	Schwellenpreise Frei-Grenze-Preise Abschöpfungen	DM	146,00					146,00					
		DM	112,84	110,48	106,07	100,72	100,72						
		DM	28,65	31,10	35,68	41,25	41,25						
FRANCE	Prix de seuil Prix franco frontière Prélèvements	Ff	221,17					221,17					
		Ff	139,27	136,36	130,92	124,32	124,32						
		Ff	38,90	41,81	47,25	53,85	53,85						
ITALIA	Prezzi d'entrata Prezzi franco-frontiera Prelievi	Lit	31.381					31.381					
		Lit	17.631	17.263	16.574	15.738	15.738						
		Lit	11.363	11.731	12.323	13.042	13.042						
NEDERLAND	Drempelprijzen Prijzen franco-grens Heffingen	F1	121,53					121,53					
		F1	102,11	99,98	95,99	91,15	91,15						
		F1	13,80	15,93	19,92	24,76	24,76						
UEBL/BLEU	Prix de seuil- Drempelprijzen Prix franco frontière- Prijzen franco-grens Prélèvements- Heffingen	Fb/ Flux											
		Fb/ Flux											
		Fb/ Flux											
DEUTSCHLAND (BR)	Schwellenpreise Frei-Grenze-Preise Abschöpfungen	DM											
		DM											
		DM											
FRANCE	Prix de seuil Prix franco frontière Prélèvements	Ff											
		Ff											
		Ff											
ITALIA	Prezzi d'entrata Prezzi franco-frontiera Prelievi	Lit											
		Lit											
		Lit											
NEDERLAND	Drempelprijzen Prijzen franco-grens Heffingen	F1											
		F1											
		F1											

PRIX DE SEUIL PRIX FRANCO FRONTIERE PRELEVEMENTS ENVERS PAYS TIERS
 SCHWELLENPREISE FREI-GRENZE-PREISE ABSCHÖPFUNGEN GEGENÜBER DRITTLÄNDERN
 PREZZI D'ENTRATA PREZZI FRANCO-FRONTIERA PRELIEVI VERSO PAESI TERZI
 DREMPELPRIJZEN PRIJZEN FRANCO-GRENS HEFFINGEN TEGENOVER DERDE LANDEN

PRODUITS LAITIERS
 MILCHERZEUGNISSE
 PROD. LATT.-CAS.
 ZUIVELPRODUCTEN

100 Kg

Pays Land Paese	Description - Beschreibung Descrizione - Omschrijving		1 9 6 5									
			MAR				APR			MAI		
			8-14	15-21	22-28	29-4	5-11	12-18	19-25	26-2	3-9	10-16
PG 13 :	Lactose	Laktose	Lattosio				Melksuiker					
UEBL/BLEU	Prix de seuil- Drempelprijzen	Fb/ Flux	1.717,5				1.717,5					
	Prix franco frontière- Prijzen franco-grens	Fb/ Flux	1259,0	1259,0	1259,0	1259,0	1259,0					
	Prélèvements- Heffingen	Fb/ Flux	364,2	364,2	364,2	364,2	.					
DEUTSCHLAND (BR)	Schwellenpreise	DM	146,00				146,00					
	Frei-Grenze-Preise	DM	100,72	100,72	100,72	100,72	100,72					
	Abschöpfungen	DM	41,25	41,25	41,25	41,25	.					
FRANCE	Prix de seuil	Ff	221,17				222,17					
	Prix franco frontière	Ff	124,32	124,32	124,32	124,32	124,32					
	Prélèvements	Ff	53,85	53,85	53,85	53,85	.					
ITALIA	Prezzi d'entrata	Lit	31.381				31.381					
	Prezzi franco-frontiera	Lit	15.738	15.738	15.738	15.738	15.738					
	Prelievi	Lit	13.042	13.042	13.042	13.042	.					
NEDERLAND	Drempelprijzen	F1	121,53				121,53					
	Prijzen franco-grens	F1	91,15	91,15	91,15	91,15	91,15					
	Heffingen	F1	24,76	24,76	24,76	24,76	.					
UEBL/BLEU	Prix de seuil- Drempelprijzen	Fb/ Flux										
	Prix franco frontière- Prijzen franco-grens	Fb/ Flux										
	Prélèvements- Heffingen	Fb/ Flux										
DEUTSCHLAND (BR)	Schwellenpreise	DM										
	Frei-Grenze-Preise	DM										
	Abschöpfungen	DM										
FRANCE	Prix de seuil	Ff										
	Prix franco frontière	Ff										
	Prélèvements	Ff										
ITALIA	Prezzi d'entrata	Lit										
	Prezzi franco-frontiera	Lit										
	Prelievi	Lit										
NEDERLAND	Drempelprijzen	F1										
	Prijzen franco-grens	F1										
	Heffingen	F1										