

MARCHES AGRICOLES  
AGRARMÄRKTE  
MERCATI AGRICOLI  
LANDBOUWMARKTEN

PRODUITS VEGETAUX - PFLANZLICHE PRODUKTE - PRODOTTI VEGETALI - PLANTAARDIGE PRODUKTEN

PRIX - PREISE - PREZZI - PRIJZEN

5/65

5

13-4-1965

**DIRECTION GENERALE DE L'AGRICULTURE, Division «Bilans, Etudes, Information»**  
**GENERALDIREKTION LANDWIRTSCHAFT, Abteilung «Bilanzen, Studien, Information»**  
**DIREZIONE GENERALE DELL' AGRICOLTURA, Divisione «Bilanci, Studi, Informazione»**  
**DIRECTORAAT-GENERAAL LANDBOUW, Afdeling «Overzichten, Studies, Inlichtingen»**  
**12, avenue de Broqueville, Bruxelles 15.**

La reproduction des données est subordonnée à l'indication de la source  
Inhaltswiedergabe nur mit Quellennachweis gestattet  
La riproduzione del contenuto è subordinata alla citazione delle fonte  
Het overnemen van gegevens is toegestaan mits duidelijke bronvermelding  
Reference to this publication is requested for reproduction of any data

Abréviations et signes employés	Zeichen und Abkürzungen		Abbreviazioni e segni convenzionali	Tekens en afkortingen
Pas de cotation ou fixation de prix	Keine Preisnotierung oder -festsetzung	-	Nessuna quotazione o fissazione di prezzo	Geen notering of prijsvaststelling
Informations non disponibles	Informationen nicht verfügbar	.	Informazioni non disponibili	Informaties niet beschikbaar
Moyenne	Durchschnitt	Ø	Medie	Gemiddelde
Unité monétaire	-	UM	Unità monetaria	-
-	Geldseinheit	GE	-	Geldeenheid
Unité de compte	-	UC	Unità di conto	-
-	Rechnungseinheit	RE	-	Rekeneenheid
Franc belge	Belgischer Franc	Fb	Franco belga	Belgische frank
Deutschmark	Deutsche Mark	DM	Marco tedesco	Duitse mark
Franc français	Französischer Franc	Ff	Franco francese	Franse frank
Lire	Lira	Lit	Lira	Lire
Franc luxembourgeois	Luxemburger Franc	Flux	Franco lussemburghese	Luxemburgse frank
Florin	Gulden	Fl	Fiorino	Gulden
Céréales	Getreide	CER	Cereali	Granen
Blé tendre	Weichweizen	BLT	Grano tenero	Zachte tarwe
Seigle	Roggen	SEG	Segala	Rogge
Orge	Gerste	ORG	Orzo	Gerst
Avoine	Hafer	HAF	Avena	Haver
Mais	Mais	MAI	Granoturco	Mais
Sarrasin	Buchweizen	BKW	Grano saraceno	Boekweit
Sorgho	Sorghum	SOR	Sorgo	Sorgho
Millet	Hirse	MIL	Miglio	Gierst
Alpiste	Kanariensaat	ALP	Scagliola	Kanariezaad
Blé dur	Hartweizen	DUR	Grano duro	Durum tarwe
Farine de blé tendre et de méteil	Mehl von Weizen und von Mengkorn	FBL	Farina di frumento e di frumento segalato	Meel van tarwe en van mengkoren
Farine de seigle	Mehl von Roggen	FRO	Farina di segala	Meel van Rogge
Gruaux et semoules de blé tendre	Grobgrüess und Feingrüess von Weizen	GBL	Semole e semolini di frumento	Grutten, gries en griesmeel van zachte tarwe
Gruaux et semoules de blé dur	Grobgrüess und Feingrüess von Hartweizen	GDU	Semole e semolini di grano duro	Grutten, gries en griesmeel van durum tarwe
Riz	Reis	Riz	Riso	Rijst
Riz en brisures	Bruchreis	BRI	Rotture di riso	Breukrijst

TABLE DE MATIERE

Page/Seite

INHALTSVERZEICHNIS

Taux de change

6

Wechselkurse

Jours fériés

7

Feiertage

I. C é r é a l e s

I. G e t r e i d e

A. Explications

8-19

A. Erläuterungen

B. Prix indicatifs-d'intervention-  
de marché

B. Richt-Interventions-  
Marktpreise

BLT 20-23  
SEG 24-27  
ORG 28-31  
HAF )  
MAI ) 32-38  
DUR )

BLT  
SEG  
ORG  
( HAF  
( MAI  
( DUR

C. Prix de seuil, Prix franco  
frontière, Prélèvements intra-  
communautaires

C. Schwellenpreise, Frei-  
Grenze-Preise, Innerge-  
meinschaftliche Ab-  
schöpfungen

Pour importations  
vers :

	België Belgi- que	Deutsch- land (B.R.)	France	Italia	Luxem- bourg	Neder- land
BLT	39-40	47-48	61-62	73-74	81-82	89-90
SEG	39-40	47-48	61-62	73-74	81-82	89-90
ORG	41-42	49-50	63-64	-	83-84	91-92
HAF	41-42	49-50	-	-	83-84	91-92
MAI	-	51-52	63-64	-	-	-
BKW	-	51-52	65-66	-	-	-
SOR	-	53-54	65-66	-	-	-
MIL	-	53-54	67-68	-	-	93-94
ALP	-	-	-	-	-	-
DUR	-	55-56	-	75-76	-	-
FBL	43-44	55-56	67-68	75-76	85-86	93-94
FRO	43-44	57-58	69-70	77-78	85-86	95-96
GEL	45-46	57-58	69-70	77-78	87-88	95-96
GDU	45-46	59-60	71-72	79-80	87-88	97-98

Für Einfuhren  
nach

BLT  
SEG  
ORG  
HAF  
MAI  
BKW  
SOR  
MIL  
ALP  
DUR  
FBL  
FRO  
GEL  
GDU

D. Prix de seuil, Prix  
CAF, Prélèvements  
envers pays tiers

BLT 99-100  
SEG 99-100  
ORG 101-102  
HAF 101-102  
MAI 103-104  
BKW 103-104  
SOR 105-106  
MIL 105-106  
ALP 107-108  
DUR 107-108  
FBL 109-110  
FRO 109-110  
GEL 111-112  
GDU 111-112

D. Schwellenpreise, CIF-  
Preise, Abschöpfungen  
gegenüber Drittländern

BLT  
SEG  
ORG  
HAF  
MAI  
BKW  
SOR  
MIL  
ALP  
DUR  
FBL  
FRO  
GEL  
GDU

E. Prix à l'importation (pas  
corrigé) CAF Antwerpen/  
Rotterdam

113-115

E. Einfuhrpreise (unbe-  
richtet) Cif Antwerpen/  
Rotterdam

F. Prix fixés par la Commission  
CAF Antwerpen/Rotterdam  
(Graphique)

116

F. Preise festgesetzt von der  
Kommission Cif Antwerpen/  
Rotterdam (Schaubild)

II. Riz

- A. Prix de seuil, Prix franco  
frontière, Prélèvements  
intracommunautaires

Pour importations  
vers :

België Belgi- que	Deutsch- land (B.R.)	France	Italia	Luxem- bourg	Neder- land
117	118	119	120	121	122

- B. Prix de seuil, Prix  
CAF, Prélèvements  
envers pays tiers

123-124

III. Fruits et légumes

- A. Explications

125-136

- B. Prix minima fixés

Prix de référence sur les  
marchés de gros représenta-  
tifs

France

137-138

PRODUITS ANIMAUXI. Viande porcine

- A. Prix de marché

Porcs

139-141

Pièce de découpe

142-143

- B. Prix d'écluse et prélèvements

Intracommunautaire

144-147

Envers pays tiers

148-149

II. Oeufs

- A. Prix de marché

150-151

- B. Prélèvements intracommunautaires

152

- C. Prix d'écluse et prélèvements

envers pays tiers

153

III. Volailles

- A. Prix de marché

154-155

- B. Prélèvements intracommunautaires

156

- C. Prix d'écluse et prélèvements

envers pays tiers

157

II. Reis

- A. Schwellenpreise, Frei-  
Grenze-Preise, Inner-  
gemeinschaftliche  
Abschöpfungen

Für Einfuhren  
nach

- B. Schwellenpreise, Cif-  
Preise, Abschöpfungen  
gegenüber Drittländern

III. Obst und Gemüse

- A. Erläuterungen

- B. Festgesetzte Mindest-  
preise, Bezugspreise  
auf den repräsenta-  
tiven Grosshandels-  
märkten

Frankreich

TIERISCHE PRODUKTEI. Schweinefleisch

- A. Marktpreise

Schweine

Teilstücke

- B. Einschleusungspreise  
und Abschöpfungen

Innergemeinschaftlich  
gegenüber Drittländer

II. Eier

- A. Marktpreise

- B. Innergemeinschaftliche  
Abschöpfungen

- C. Einschleusungspreise  
und Abschöpfungen  
gegenüber Drittländern

III. Geflügel

- A. Marktpreise

- B. Innergemeinschaftliche  
Abschöpfungen

- C. Einschleusungspreise  
und Abschöpfungen  
gegenüber Drittländern

INDICE

Tassi di cambio	6
Giorni festivi	7
<b>I. Cereali</b>	
A. Spiegazione	8-19
B. Prezzi indicativi-d'interven-	
to- di mercato	
BLT	20-23
SEG	24-27
ORG	28-31
HAF )	
MAI )	32-38
DUR )	
C. Prezzi d'entrata, Prezzi franco-	
frontiera, Prelievi intracommu-	
nitari	

INHOUDSOPGAVE

Wisselkoersen
Feestdagen
<b>I. Granen</b>
A. Toelichting
B. Richt- Interventie-
Marktprijzen
BLT
SEG
ORG
( HAF
( MAI
( DUR
C. Drempelprijzen, Prijzen
franco-grens, Intracommu-
nautaire heffingen

Per importazioni verso :

	België Belgi- que	Deutsch- land (B.R.)	France	Italia	Luxem- bourg	Neder- land
BLT	39-40	47-48	61-62	73-74	81-82	89-90
SEG	39-40	47-48	61-62	73-74	81-82	89-90
ORG	41-42	49-50	63-64	-	83-84	91-92
HAF	41-42	49-50	-	-	83-84	91-92
MAI	-	51-52	63-64	-	-	-
BKW	-	51-52	65-66	-	-	-
SOR	-	53-54	65-66	-	-	-
MIL	-	53-54	67-68	-	-	93-94
ALP	-	-	-	-	-	-
DUR	-	55-56	-	75-76	-	-
FBL	43-44	55-56	67-68	75-76	85-86	93-94
FRO	43-44	57-58	69-70	77-78	85-86	95-96
GBL	45-46	57-58	69-70	77-78	87-88	95-96
GDU	45-46	59-60	71-72	79-80	87-88	97-98

Voor invoer naar :

BLT  
SEG  
ORG  
HAF  
MAI  
BKW  
SOR  
MIL  
ALP  
DUR  
FBL  
FRO  
GBL  
GDU

D. Prezzi d'entrata, Prezzi cif  
Prelievi verso paesi terzi

BLT	99-100
SEG	99-100
ORG	101-102
HAF	101-102
MAI	103-104
BKW	103-104
SOR	105-106
MIL	105-106
ALP	107-108
DUR	107-108
FBL	109-110
FRO	109-110
GBL	111-112
GDU	111-112

D. Drempelprijzen, c.i.f. prij-  
zen, Heffingen tegenover  
derde landen

BLT  
SEG  
ORG  
HAF  
MAI  
BKW  
SOR  
MIL  
ALP  
DUR  
FBL  
FRO  
GBL  
GDU

E. Prezzi all'importazione  
(non corretti)  
Cif Antwerpen/Rotterdam

F. Prezzi fissati dalla Com-  
missione Cif Antwerpen/  
Rotterdam  
(Grafico)

E. Invoerprijzen (niet gecorri-  
geerd)  
c.i.f. Antwerpen/Rotterdam

F. Prijzen vastgesteld door de  
Commissie C.I.F. Antwerpen/  
Rotterdam  
(Grafiek)

II. R i s o

A. Prezzi d'entrata, Prezzi franco-frontiera, Prelievi intracomunitari

Per importazione verso :

België Belgique	Deutschland (B.R.)	France	Italia	Luxembourg	Nederland
117	118	119	120	121	122

B. Prezzi d'entrata, Prezzi cif, Prelievi verso paesi terzi

123-124

II. R i j s t

A. Drempelprijzen, Prijzen franco-grens, Intracommunautaire heffingen

Voor invoer naar :

B. Drempelprijzen, c.i.f.prijzen, Heffingen tegenover derde landen

III. O r t a g g i e f r u t t a

A. Spiegazione

125-136

B. Prezzi minimi indicati  
Prezzi di riferimento sui mercati indicativi all'ingrosso

Francia

137-138

PRODOTTI ANIMALII. Carne suina

A. Prezzi di mercato

Suini

139-141

Prezzi staccati

142-143

B. Prezzi limite e prelievi

Intracomunitari

144-147

Verso paesi terzi

148-149

II. Uova

A. Prezzi di mercato

150-151

B. Prelievi intracomunitari

152

C. Prezzi limite e prelievi

153

verso paesi terzi

III. G r o e n t e n e n f r u i t

A. Toelichting

B. Vastgestelde minimumprijzen  
Referentieprijzen op de representatieve groothandelsmarkten

Frankrijk

DIERLIJKE PRODUCTENI. Varkensvlees

A. Marktprijzen

Varkens

Deelstukken

B. Sluisprijzen en heffingen

Intracommunautaire

Tegenover derde landen

II. Eieren

A. Marktprijzen

B. Intracommunautaire heffingen

C. Sluisprijzen en heffingen

tegenover derde landen

III. P o l l a m e

A. Prezzi di mercato

154-155

B. Prelievi intracomunitari

156

C. Prezzi limite e prelievi

157

verso paesi terzi

III. G e v o g e l t e

A. Marktprijzen

B. Intracommunautaire heffingen

C. Sluisprijzen en heffingen

tegenover derde landen

## TAUX DE CHANGE

## WECHSELKURSE

## TASSI DI CAMBIO

## WISSELKOERSEN

(Règl./Verord. N° 129 - J.O./AB/GU/PB n° 106 d.d. 30.10.1962)

Valables à partir du : gültig ab : Validi a partire dal : geldig vanaf :  
6.3.1961

Pays Land Paese	Unités Einheiten Unità Eenheden	Fb/ Flux	DM	Ff	Lit	Fl	UC/RE <sup>1)</sup>	£	Dkr	Skr	O.S.	NZ-£	Aust-£	US \$
Belgique/België Luxembourg	100 Francs (Fb/Flux) =	100,00	8,000	9,874	1250,0	7,240	2,00000	0,7143	13,814	10,346	52,00	0,7192	0,8929	2,00000
Deutschland (BR)	100 Deutsche Mark(DM)=	1250,00	100,000	123,427	15625,0	90,500	25,0000	8,9286	172,679	129,330	650,00	8,9899	11,1607	25,0000
France	100 Francs (Ff) =	1012,75	81,020	100,000	12659,4	73,323	20,2550	7,2339	139,904	104,783	526,63	7,2836	9,0424	20,2550
Italia	100 Lire (Lit) =	8,00	0,640	0,790	100,0	0,579	0,160000	0,0571	1,105	0,828	4,16	0,0575	0,0714	0,160000
Nederland	100 Gulden (Fl) =	1381,22	110,497	136,383	17265,2	100,000	27,6243	9,8658	190,805	142,906	718,23	9,9336	12,3323	27,6243
CEE/EWG/EEG	100 UC/RE <sup>1)</sup> =	5000,00	400,000	493,706	62500,0	362,000	100,000	35,7143	690,714	517,321	2600,00	35,9596	44,6429	100,000
United Kingdom/ Eire	100 Pounds (£) =	14000,00	1120,000	1382,377	175000,0	1013,600	280,000	100,0000	1933,999	1448,499	7280,00	100,6869	125,0000	280,000
Danmark	100 Kronen (Dkr) =	723,89	57,911	71,478	9048,6	52,410	14,4778	5,1706	100,000	74,897	376,42	5,2062	6,4633	14,4778
Sverige	100 Kronen (Skr) =	966,52	77,322	95,435	12081,5	69,976	19,3304	6,9037	133,518	100,000	502,59	6,9511	8,6297	19,3304
Osterreich	100 Schilling (OS) =	192,31	15,385	18,989	2403,8	13,923	3,84615	1,3736	26,566	19,897	100,00	1,3831	1,7170	3,84615
New Zealand	100 Pounds (NZ-£) =	13904,50	1112,360	1372,947	173806,3	1006,686	278,090	99,3179	1920,807	1438,618	7230,34	100,0000	124,1474	278,090
Australia	100 Pounds (Aust-£) =	11200,00	896,000	1105,901	140000,0	810,880	224,000	80,0000	1547,199	1158,799	5824,00	80,5495	100,0000	224,000
U.S.A.	100 Dollars (US \$) =	5000,00	400,000	493,706	62500,0	362,000	100,000	35,7143	690,714	517,321	2600,00	35,9596	44,6429	100,000

1) UC/RE = Unité de compte/Rechnungseinheit/Unità di conto/Rekeneenheid

La valeur d'une unité de compte (0,88867088 gramme d'or fin) est égale à celle d'un dollar US

Der Wert einer Rechnungseinheit (0,88867088 Gramm Feingold) entspricht dem Wert eines US-Dollars

Il valore di una unità di conto (0,88867088 grammi di oro fino) è uguale a quello di un dollaro US

De waarde van een rekenenheid (0,88867088 gram fijn goud) gelijk aan die van de US dollar



JOURS FERIES DANS LES PAYS DE LA CEE - FEIERTAGE IN DEN LANDEN DER EWG

GIORNI FESTIVI NEI PAESI DELLA CEE - FEESTDAGEN IN DE LANDEN VAN DE EEG

1965

Mois Monat Mensile Maand	D.D.	BELGIE BELGI- QUE	DEUTSCH- LAND(BR)	FRANCE	ITALIA	LUXEM- BOURG	NEDER- LAND	COMMIS- SION				
JAN	1	X	X	X	X	X	X	X	Jour de l'an	Neujahr	Capodanno	Nieuwjaar
	6				X				Fête de l'Epiphanie	Heilige drei Könige	Epifania	Driekoningen
MAR	19				X				St. Joseph	St. Joseph	S. Giuseppe	St-Jozef
APR	15							X	Jeu de Saint	Gründonnerstag	Giovedì Santo	Witte Donderdag
	16		X				X	X	Vendredi Saint	Karfreitag	Venerdì Santo	Goede Vrijdag
	19	X	X	X	X	X	X	X	Lundi de Pâques	Ostermontag	Lunedì dell'Angelo	Paasmaandag
	25				X				Anniversaire de la libération	Jahrestag der Befreiung	Anniversario della Liberazione	Verjaardag van de Bevrijding
	30						X		Anniversaire de la Reine	Geburstag der Königin	Genetliaco della Regina	Koninginnedag
MAI	1	X	X	X	X	X		X	Fête du travail	Meifeiertag	Festa del lavoro	Dag van de Arbeid
	5						X		Fête nationale	Nationalfeiertag	Festa nazionale	Nationale Feestdag
	8			X					Armistice 1939-1945	Waffenstillstand 1939/45	Armistizio 1939/45	Wapenstilstand 1939/45
	9							X	Anniversaire de la déclaration Robert Schumann	Jahrestag der Erklärung von Robert Schumann	Anniversario della dichiarazione di Robert Schumann	Verjaardag van de verklaring van Robert Schumann
	27	X	X	X	X	X	X	X	Ascension	Christi Himmelfahrt	Ascensione	Hemelvaartsdag
	28							X				
JUN	2				X				Fête nationale	Nationalfeiertag	Festa nazionale	Nationale Feestdag
	7	X	X	X		X	X	X	Lundi de Pentecôte	Pfingstmontag	Lunedì della Pentecoste	Pinkstermaandag
	17		X		X				Fête-Dieu	Fronleichnam	Corpus Domini	Sacramentsdag
	23					X			Fête nationale	Nationalfeiertag	Festa nazionale	Nationale Feestdag
	29				X				SS. Pierre et Paul	H.H. Peter und Paul	s.s. Pietro e Paolo	HH. Petrus en Paulus
JUL	14			X					Fête nationale	Nationalfeiertag	Festa nazionale	Nationale Feestdag
	21	X						X	Fête nationale (belge)	Nationalfeiertag(Belgien)	Festa nazionale (Belga)	Nationale Feestdag(België)
AUG	15	X		X	X	X		X	Assomption	Mariä Himmelfahrt	Assunzione di M.V.	Maria ten Hemelopneming
	16	X										
NOV	1	X	X	X	X	X		X	Toussaint	Allerheiligen	Ognissanti	Allerheiligen
	2	X						X	Trépassés	Allerseelen	Commemorazione dei Defunti	Allerzielen
	4				X				L'unité nationale	Tag der Nationalen Einheit	Unità nazionale	Nationale Eenheid
	11	X		X					Armistice 1914-1918	Waffenstillstand 1914/18	Armistizio 1914/18	Wapenstilstand 1914/18
	15	X							Fête de la Dynastie	Fest der Dynastie	Festa della Dinastia	Feest van de Dynastie
	17		X							Buss- und Betttag		
DEC	8				X				L'immaculée Conception	Mariä Empfängnis	Immacolata Concezione	Maria Onbevleete Ontvangenis
	24		X					X		Heiligabend	Vigilia di natale	
	25	X	X	X	X	X	X	X	Noël	Weihnachten	Natale di N.S.	Kerstmis
	26	X	X			X	X	X	Noël	Weihnachten	S. Stefano	Kerstmis
	31							X	Sylvestre (après-midi)	Silvester (Nachmittag)	S. Silvestro (pomeriggio)	Oudejaarsdag (namiddag)

## C E R E A L E S

### EXPLICATIONS CONCERNANT LES PRIX DES CEREALES CONTENUS DANS CETTE PUBLICATION (PRIX FIXES ET PRIX DE MARCHÉ)

#### I. PRIX FIXES

##### A. Nature des prix

En vertu du règlement n° 19/1962 art. 4,5,7,8 et 11 (Journal officiel du 20.4.1962 - 5ème année n° 30), les Etats membres doivent fixer annuellement les prix indicatifs, les prix d'intervention et les prix de seuil.

Les prix indicatifs sont fixés au stade d'achat du commerce de gros pour le blé et l'orge, ainsi que pour le seigle, le maïs et le blé dur dans les pays où la production est notable.

Les prix d'intervention sont fixés au niveau des prix indicatifs diminués d'un pourcentage situé entre 5 et 10 % (règlement n° 19, art. 7).

Les prix de seuil sont fixés pour toutes les sortes de céréales (règlement n° 19 art.4, 8 et 11).

##### B. Qualité

###### Prix indicatifs et prix d'intervention

1962/63 : fixation sur la base d'un standard de qualité déterminé (règlement n° 19, art. 5).

1963/64 : (règlement 48/63 CEE) }	} Fixation des prix sur la base du standard de qualité CEE
1964/65 : (règlement 64/64 CEE) }	

(Pour le standard de qualité CEE, voir règlement 61 - Journal officiel du 13.7.1962, 5ème année n° 59).

- La République fédérale d'Allemagne a eu l'autorisation de déroger au standard de qualité CEE sur certains points pour les années 1963/64 et 1964/65 (règlement CEE 48/63 et 64/64)

###### Prix de seuil

Ceux-ci sont toujours fixés sur la base du standard de qualité CEE à partir de 1962/63 (règlement n° 19 art. 4, 8 et 11).

##### C. Les standards de qualité

Voir annexe 1

##### D. Zones déficitaires et excédentaires 1962/63 - 1964/65

(N.B. Les prix indicatifs et d'intervention de base sont applicables dans les zones les plus déficitaires, tandis que les prix indicatifs et d'intervention dérivés les plus bas sont applicables dans les zones les plus excédentaires). Voir annexe 2

#### II. PRIX DE MARCHÉ (PRODUIT NATIONAL) 1964/65

Certains prix de marché indiqués pour chaque pays de la C.E.E. ne sont pas automatiquement comparables en raison de divergences dans les conditions de livraison, les stades commerciaux et les qualités.

##### A. Lieux (bourses) ou régions auxquels se rapportent les prix de marché 1964/65

Voir annexe 3

B. Stade commercial et conditions de livraison

Belgique : Prix départ négoce, en vrac ou en sacs, brut pour net, chargé sur le moyen de transport

R.F. d'Allemagne : Prix de vente, commerce de gros (en vrac)  
(Würzburg prix d'achat commerce de gros (en vrac)).

France : Prix départ organisme stockeur, franco moyen de transport, en vrac ou en sacs  
(sacs de l'acheteur) impôts non compris

Italie :

1. Blé tendre : Naples : franco-camion arrivé, en vrac, impôts non compris  
Allessandrie : en vrac, à l'exploitation, paiement à la livraison, impôts non compris  
Padoue : marchandise à la production, franco-véhicule départ, emballage et commission non compris
2. Seigle : Turin : en vrac, franco-gare, paiement comptant, IGE exclue
3. Orge : Foggia : en vrac, à la production, impôts non compris
4. Avoine : Bologne : en sacs, franco-lieu de destination, impôts non compris
5. Mais : Reggio Emilia : en vrac, franco-grossiste, impôts non compris
6. Blé dur : Gênes : Prix moyen pour quatre origines à savoir :
  - a) Sicile } en sacs, franco-wagon départ, impôts non compris
  - b) Sardaigne }
  - c) Maremme - en sacs, sacs acheteur, franco-wagon départ, impôts non compris
  - d) Calabre - en sacs, sacs acheteur, franco-wagon arrivé, impôts non comprisCagliari : en vrac, à la production, franco-départ entrepôt du producteur, impôts non compris

Luxembourg : Prix d'achat du négoce agricole, franco magasin

seigle } produits importés  
avoine }

Pays-Bas : Prix de gros de la marchandise embarquée en vrac à bord de péniches (boordvrij gestort)

C. Qualité (produit national)

Belgique : Standard de qualité CEE

R.F. d'Allemagne : Blé } Standard de qualité allemand  
Seigle }  
Orge } Qualité moyenne des quantités négociées  
Avoine }

France : Blé : (I. Prix pour les qualités commercialisées  
(II. Prix ramenés au standard de qualité CEE compte tenu uniquement du poids spécifique)

Autres céréales : Qualité moyenne des quantités négociées

Italie : Blé : Naples - Buono mercantile 78 kg/hl  
Allessandrie - Buono mercantile 75/78 kg/hl  
Padoue - Buono mercantile 78/80 kg/hl

Seigle : Nazionale

Orge : Orzo nazionale vestito 56 kg/hl

Avoine : Nazionale

Mais : Nazionale scagliola o ibrido comune

Blé dur : Sicile : 78/80 kg/hl  
Maremme : 81/82 kg/hl  
Calabre : 81/82 kg/hl  
Sardaigne : 83/84 kg/hl  
Cagliari : 82 kg/hl

Luxembourg : Standard de qualité CEE

Pays-Bas : Standard de qualité CEE

## G E T R E I D E

### ERLÄUTERUNG DER IN DIESER VERÖFFENTLICHUNG ANGEFÜHRTEN GETREIDEPREISE

#### (FESTGESETZTE PREISE UND MARKTPREISE)

#### I. FESTGESETZTE PREISE

##### A. Art der Preise

Auf Grund der Verordnung Nr. 19/1962 Art. 4, 5, 7, 8 und 11 (Amtsblatt vom 20.4.1962 5. Jahrgang Nr. 30) haben die Mitgliedstaaten jährlich Richt-, Interventions- und Schwellenpreise festzusetzen.

Richtpreise werden in der Einkaufsphase des Grosshandels für Weizen und Gerste sowie für Roggen, Mais und Hartweizen in den Mitgliedstaaten, in denen eine nennenswerte Erzeugung dieser Getreidearten besteht, festgesetzt.

Interventionspreise werden auf einem Niveau festgesetzt, das dem um 5 bis 10 v.H. verminderten Richtpreis entspricht (Verordnung Nr. 19 Artikel 7).

Schwellenpreise werden für alle Getreidearten festgesetzt (Verordnung Nr. 19 Artikel 4, 8 und 11).

##### B. Qualität

###### Richt- und Interventionspreise

1962/63 : Festsetzung auf Grundlage einer bestimmten Standardqualität (Artikel 5 -  
Verordnung Nr. 19)

1963/64 : (Verord. 48/63 EWG) )

1964/65 : (Verord. 64/64 EWG) ) Preisfestsetzung auf Grundlage der EWG-Standardqualität

(Für die EWG-Standardqualität siehe Verordnung 61 - AB vom 13.7.1962 5. Jahrg. Nr. 59).

- Der Bundesrepublik Deutschland wurde die Genehmigung erteilt, in den Jahren 1963/64 und 1964/65 in bestimmten Punkten von der EWG-Standardqualität abzuweichen (Verordnung EWG 48/63 und 64/64).

###### Schwellenpreise

Diese werden ab 1962/63 ausschliesslich auf Grundlage der EWG-Standardqualität (Verordnung 19 Artikel 4, 8 und 11) festgesetzt.

##### C. Standardqualitäten

Siehe Anhang 1

##### D. Zuschuss- und Überschussgebiete 1962/63 bis 1964/65

(Die Grundricht- und Interventionspreise gelten in den Zonen mit dem grössten Zuschussbedarf, während die niedrigsten abgeleiteten Richt- und Interventionspreise für die Zonen mit dem grössten Überschuss Gültigkeit haben).

Siehe Anhang 2

#### II. MARKTPREISE (INLANDSERZEUGNIS) 1964/65

Die für die EWG Mitgliedstaaten aufgeführten Marktpreise sind nicht ohne weiteres vergleichbar, da ihnen zum Feil unterschiedliche Lieferungsbedingungen, Handelsstufen und Qualitäten zugrunde liegen.

##### A. Orte (Börse) oder Gebiete, auf die sich die Marktpreise beziehen 1964/65

Siehe Anhang 3

## B. Handelsstufe und Lieferungsbedingungen

- Belgien :** Grosshandelsabgabepreis, lose oder in Säcken, brutto für netto, verladen auf Transportmittel.
- Deutschland (BR):** Grosshandelsabgabepreis (lose)  
(Würzburg Grosshandelseinstandspreis (lose) )
- Frankreich :** Preis ab Lager, franko Transportmittel, lose oder in Säcken (Säcke zu Lasten des Käufers) ohne Steuern.
- Italien :**
1. **Weichweizen :**
    - Neapel :** frei Bestimmungsort, Lastwagen, Lose, ohne Steuern
    - Alessandria :** lose, ab Erzeuger, Zahlung bei Lieferung, ohne Steuern
    - Padua :** ab Erzeuger, frei Versandstation, verladen ohne Verpackungs- und Kommissionskosten.
  2. **Roggen :** **Turin :** lose, frei Bahnhof, Zahlung bei Lieferung, ohne IGE-Steuern
  3. **Gerste :** **Foggia :** ab Erzeuger, lose ohne Steuern
  4. **Hafer :** **Bologna :** frei Bestimmungsort, in Säcken, ohne Steuern
  5. **Mais :** **Reggio Emilia :** frei Grosshandel, lose ohne Steuern
  6. **Hartweizen:** **Genua :** Durchschnittspreis für Erzeugnisse aus 4 Herkunftsgebieten :
    - a. Sizilien )
    - b. Sardinien ) frei Versandbahnhof, verladen, in Säcken, ohne Steuern
    - c. Maremma : frei Versandbahnhof, verladen, Säcke zu Lasten des Käufers, ohne Steuern
    - d. Kalabrien : frei Bestimmungsbahnhof, Säcke zu Lasten des Käufers, ohne Steuern**Cagliari :** Ab Lager des Erzeugers, lose ohne Steuern
- Luxemburg :** Ankaufspreis des Landhandels für frei Lager gelieferte Ware  
Gerste )  
Hafer ) eingeführtes Produkt
- Niederlande :** Grosshandelsabgabepreis der lose auf Lastkähnen verladenen Ware (boordvrij gestort)

## C. Qualität (Inlandserzeugnis)

- Belgien :** EWG-Standardqualität
- Deutschland (BR):** Weizen ) deutsche Standardqualität  
Roggen )  
Gerste ) Durchschnittsqualität der gesamten Absatzmenge  
Hafer )
- Frankreich :** Weizen I. Preise der vermarkteten Qualitäten  
II. Umgerechnet auf EWG-Standardqualität jedoch unter Berücksichtigung des Hektolitergewichtes  
Andere Getreidesorten : Durchschnittsqualität der gesamten Absatzmenge
- Italien :** Weizen : Neapel - Buono mercantile 78 kg/hl  
Alessandria - " " 75/78 kg/hl  
Padua - " " 78/80 kg/hl  
Roggen : Nazionale  
Gerste : Orzo nazionale vestito 56 kg/hl  
Hafer : Nazionale  
Mais : Nazionale scagliola o ibrido comune  
Hartweizen: Sizilien : 78/80 kg/hl  
Maremmen : 81/82 kg/hl  
Kalabrien : 81/82 kg/hl  
Sardinien : 83/84 kg/hl  
Cagliari : 82 kg/hl
- Luxemburg :** EWG-Standardqualität
- Niederlande :** EWG-Standardqualität

## C E R E A L I

### SPIEGAZIONI RELATIVE AI PREZZI DEI CEREALI CHE FIGURANO NELLA PRESENTE PUBBLICAZIONE (PREZZI FISSI E PREZZI DI MERCATO)

#### I. PREZZI FISSI

##### A. Natura dei prezzi

A norma del regolamento n. 19/1962, articoli 4, 5, 7, 8 e 11 (Gazzetta Ufficiale del 20.4.1962 - anno 5°, n. 30), gli Stati membri devono fissare annualmente i prezzi indicativi, i prezzi d'intervento e i prezzi d'entrata.

I prezzi indicativi sono fissati alla fase d'acquisto del commercio all'ingrosso per il grano e l'orzo, nonché per la segala, il granoturco e il grano duro nei Paesi che hanno una produzione notevole.

I prezzi d'intervento sono fissati al livello dei prezzi indicativi diminuiti di una percentuale del 5-10% (regolamento n. 19, articolo 7).

I prezzi d'entrata sono fissati per tutti i tipi di cereali (regolamento n. 19 articoli 4, 8 e 11).

##### B. Qualità

###### Prezzi indicativi e prezzi d'intervento

1962/63 : fissazione sulla base di una qualità tipo determinata (regolamento n. 19, articolo 5).

1963/64 : (regolamento 48/63 CEE) { fissazione dei prezzi sulla base della  
1964/65 : (regolamento 64/64/CEE) } qualità tipo CEE

(per la qualità tipo CEE vedasi regolamento n. 61 - Gazzetta Ufficiale del 13.7.1962, anno 5°, n. 59).

- La Repubblica federale di Germania è stata autorizzata a derogare in alcuni punti alla qualità tipo CEE per le campagne 1963/64 e 1964/65 (regolamenti nn. 48/63/CEE e 64/64/CEE).

###### Prezzi d'entrata

Sono sempre fissati sulla base della qualità tipo CEE a partire dal 1962/63 (regolamento n. 19, articoli 4, 8 e 11).

##### C. Le qualità tipo

Vedere Allegato 1

##### D. Zone deficitarie ed eccedentarie 1962/63 - 1964/65

(N.B. I prezzi indicativi e d'intervento di base sono applicabili nelle zone più deficitarie, mentre i prezzi indicativi e d'intervento derivati più bassi sono applicabili nelle zone più eccedentarie). Vedere Allegato 2

#### II. PREZZI DI MERCATO (PRODOTTO NAZIONALE) 1964/65

Alcuni prezzi di mercato indicati per ciascun paese della CEE non sono automaticamente comparabili a causa delle divergenze nelle condizioni di consegna, nelle fasi commerciali e nelle qualità.

##### A. Piazze (borse) o regioni cui si riferiscono i prezzi di mercato 1964/65

Vedere Allegato 3

**B. Fase commerciale e condizioni di consegna**

Belgio : prezzo di vendita commercio all'ingrosso, merce nuda o in sacchi, lordo per netto, su mezzo di trasporto

R.F. di Germania : prezzo di vendita commercio all'ingrosso (merce nuda) (Würzburg-prezzo d'acquisto commercio all'ingrosso (merce nuda)).

Francia : prezzo al magazzino, franco mezzo di trasporto, merce nuda o in sacchi (del compratore), imposta esclusa

Italia :

1. Grano tenero : Napoli : franco camion arrivo, merce nuda, imposta esclusa  
Alessandria : all'azienda, per merce nuda, pagamento alla consegna, imposta esclusa  
Padova : merce alla produzione, franco veicolo partenza, imballo e provvigione esclusi
2. Segala : Torino : franco stazione, pronta consegna e pagamento, merce nuda, IGE esclusa
3. Orzo : Foggia : alla produzione, merce nuda, imposte escluse
4. Avena : Bologna: franco arrivo, tela per merce, imposte escluse
5. Mais : Reggio Emilia : franco grossista, merce nuda nazionalizzata, imposte escluse
6. Grano duro : Genova : prezzo medio per quattro origini :
  - a) Sicilia {
  - b) Sardegna { franco vagone partenza, tele per merce, imposte escluse
  - c) Maremma - franco vagone partenza, tele compratore, imposte escluse
  - d) Calabria - franco vagone arrivo, tele compratore, imposte escluseCagliari - alla produzione, franco magazzino produttore, merce nuda, imposte escluse

Lussemburgo : prezzo d'acquisto commercio agricolo, franco magazzino  
segala }  
avena } prodotti importati

Paesi Bassi : prezzo di vendita del commercio all'ingrosso, a bordo (Boordvrij gestort)

**C. Qualità (prodotto nazionale)**

Belgio : qualità tipo CEE

R.F. di Germania : Grano {  
Segala } qualità tipo tedesca  
Orzo {  
Avena } qualità media delle quantità negoziate

Francia : grano : qualità tipo CEE ( I. prezzo dei prodotti commercializzati  
(II. prezzo convertito nella qualità tipo francese tenuto conto esclusivamente del peso specifico

altri cereali : qualità media delle quantità negoziate

Italia : grano : Napoli - Buono mercantile 78 kg/hl  
Alessandria - Buono mercantile 75/78 kg/hl  
Padova - Buono mercantile 78/80 kg/hl

segala: Nazionale

orzo : Orzo nazionale vestito 56 kg/hl

avena : Nazionale

mais : Nazionale scagliola o ibrido comune

grano duro : Sicilia : 78/80 kg/hl  
Maremma : 81/82 kg/hl  
Calabria : 81/82 kg/hl  
Sardegna : 83/84 kg/hl  
Cagliari : 82 kg/hl

Lussemburgo : qualità tipo CEE

Paesi Bassi : qualità tipo CEE

G R A N E N

TOELICHTING OP DE IN DEZE PUBLICATIE VOORKOMENDE GRAANPRIJZEN  
(VASTGESTELDE PRIJZEN EN MARKTPRIJZEN)

I. VASTGESTELDE PRIJZEN

A. Aard van de prijzen

Gebaseerd op de Verordening n° 19/1962 art. 4, 5, 7, 8 en 11 (Publicatieblad dd. 20.4.1962 5de jaargang n° 30) dienen de lidstaten jaarlijks richt-, interventie- en drempelprijzen vast te stellen.

Richtprijzen worden vastgesteld in het stadium van de aankoop door de groothandel voor tarwe en gerst, alsmede voor rogge, maïs en durumtarwe in die landen waar de produktie van betekenis is.

Interventieprijzen worden vastgesteld op een niveau dat 5 à 10 % lager ligt dan dat van de richtprijs (Verord. n° 19 art. 7).

Drempelprijzen worden voor alle graansoorten vastgesteld (Verord. 19 art. 4, 8 en 11)

B. Kwaliteit

Richt- en interventieprijzen

1962/63 : Vaststelling op basis van een bepaalde standaardkwaliteit (art. 5 - verord. n° 19)

1963/64 : (Verord. 48/63 EEG) )

1964/65 : (Verord. 64/64 EEG) } Prijevastelling op basis van de EEG standaardkwaliteit

(Voor de EEG-Standaardkwaliteit zie verord. 61 - P.B. 13-7-1962 - 5e jg. n° 59)

- De Bondsrepubliek Duitsland kreeg voor de jaren 1963/64 en 1964/65 toestemming op bepaalde punten af te wijken van de EEG Standaardkwaliteit (Verord. EEG 48/63 en 64/64)

Drempelprijzen

Deze zijn vanaf 1962/63 steeds vastgesteld op basis van de EEG Standaardkwaliteit (Verord. 19 art. 4, 8 en 11)

C. De Standaardkwaliteiten

zie bijlage 1

D. Tekort en Overschotgebieden 1962/63 - 1964/65

(N.B. de basis richt- en interventieprijzen gelden in de gebieden met het grootste tekort, terwijl de laagst afgeleide richt- en interventieprijzen gelden in die gebieden waar het overschot het grootste is).

Zie bijlage 2

II. MARKTPRIJZEN (BINNENLANDS PRODUKT) 1964/65

Gedeeltelijk zijn de voor de verschillende landen van de EEG vermelde marktprijzen, als gevolg van verschillen in leveringsvoorwaarden, handelstadia en kwaliteiten, zonder meer niet vergelijkbaar.

A. Plaatsen (beursen) of streken waarop de marktprijzen betrekking hebben 1964/65

Zie bijlage 3



## B. Handelstadium en leveringsvoorwaarden

- België : Verkoopprijs groothandel, los of gezakt, bruto voor netto, geleverd op transportmiddel.
- Duitsland (BR) : Verkoopprijs groothandel (los)  
(Würzburg aankoopprijs groothandel (los) )
- Frankrijk : Prijs af opslagplaats, franco vervoermiddel, los of gezakt (zakken van de koper) exclusief belasting.
- Italië :
- Zachte tarwe : Napels : Los, franco plaats van bestemming, vrachtwagen - excl. belasting.  
Allessandria : Los, af producent, betaling bij levering, excl. belasting.  
Padua : Af producent, vrij verzendstation, zonder verpakking- en commissie-  
kosten.
  - Rogge : Turijn : Franco station, los, betaling bij levering, excl. IGE belasting.
  - Gerst : Foggia : Los, af producent, excl. belastingen
  - Haver : Bologna : Gezakt, franco plaats van bestemming, excl. belastingen
  - Maïs : Reggio Emilia : Los, franco af groothandel, excl. belastingen
  - Harde tarwe : Genoa : Gemiddelde prijs 4 herkomsten t.w.
    - Sicilië )
    - Sardinië ) Franco wagon, zakken van verkoper, excl. belastingen
    - Maremma : Franco wagon, zakken van koper, excl. belastingen
    - Calabria ; Franco station van bestemming, gezakt (kopers zakken), excl.  
belastingen  
Cagliari : Af opslagplaats producent, los, excl. belastingen
- Luxemburg : Inkoopprijs agrarische handel, geleverd franco opslagplaats  
Gerst )  
Haver ) geïmporteerde produkten
- Nederland : Groothandelsverkoopprijs, boordvrij gestort

## C. Kwaliteit (inlands produkt)

- België : EEG Standaardkwaliteit
- Duitsland (BR) : Tarwe ) Duitse standaardkwaliteit  
Rogge )  
Gerst ) Gemiddelde kwaliteit van de verhandelde hoeveelheden  
Haver )
- Frankrijk : Tarwe ( I. Prijzen van de verhandelde kwaliteiten  
(II. Omgerekend op EEG Standaardkwaliteit, waarbij echter slechts met  
het hl gewicht werd rekening gehouden.  
Andere granen : gemiddelde kwaliteit van de verhandelde hoeveelheden.
- Italië : Tarwe : Napels - Buono mercantile 78 kg/hl  
Allessandria - " " 75/78 kg/hl  
Padua - " " 78/80 kg/hl
- Rogge : Nazionale  
Gerst : Orzo Nazionale vestito 56 kg/hl  
Haver : Nazionale  
Maïs : Nazionale scagliola o ibrido comune
- Harde tarwe : Sicilia : 78/80 kg/hl  
Maremma : 81/82 kg/hl  
Calabria : 81/82 kg/hl  
Sardegna : 83/84 kg/hl  
Cagliari : 82 kg/hl
- Luxemburg : EEG Standaardkwaliteit
- Nederland : EEG Standaardkwaliteit

Standards de qualité : Poids spécifique (I) - Taux d'humidité (II)  
 Standardqualitäten : Eigengewicht (I) - Feuchtigkeitsgehalt (II)  
 Qualità tipo : Peso specifico (I) - Tenore di umidità (II)  
 Standaardkwaliteiten : Soortgelijk gewicht (I) - Vochtgehalte (II)

Standards de qualité Standardqualitäten Qualità tipo Standaardkwaliteiten	B L T		S E G		O R G	
	I	II	I	II	I	II
	kg/hl	%	kg/hl	%	kg/hl	%
I. CEE/EWG/EEG	75	16	71	16	67	16
II. Nationaux - der Mitgliedstaaten - Nazionale - Nationale						
A. <u>1962/63</u>						
België/Belgique	73,0	16,5	68/70	16,5	a) 60/62 b) 62/64	16,5
Deutschland (BR)	75-77	15,5-16,4	70-73	15,5-16,4	59-60	15,5-16,4
France	74,5-75,5	15,5-16,5	70-71,999	15,5-16,5	67	16
Italia	75	16	71	16	67	16
Luxembourg	75	16	71	16	67	16
Nederland	75	16	71	16	67	16
B. <u>1965/64 1964/65</u>						
Deutschland (BR)	74-76	15,5-16,4	70-73	15,5-16,4	62-63	15,5-16,4

Standards de qualité Standardqualitäten Qualità tipo Standaardkwaliteiten	H A F		M A I		D U R	
	I	II	I	II	I	II
	kg/hl	%	kg/hl	%	kg/hl	%
I. CEE/EWG/EEG	49	16	-	15	78	-
II. Nationaux - der Mitgliedstaaten - Nazionale - Nationale						
A. <u>1962/63</u>						
België/Belgique	47	16,5	-	-	-	-
Deutschland (BR)	49	16	-	-	-	-
France	49	16	-	14,5-15,5	78	-
Italia	49	16	-	15	78	-
Luxembourg	49	16	-	-	-	-
Nederland	49	16	-	-	-	-
B. <u>1965/64 1964/65</u>						
Deutschland (BR)	49	16	-	-	-	-

a) Wintergerst - Orge d'hiver

b) Sommergerst - Orge d'été

ANNEXE 2 - ANHANG 2 - ALLEGATO 2 - BIJLAGE 2

Zone la plus déficitaire - Hauptzuschussgebiet - Zona più deficitaria - Gebied met het grootste tekort (A)

Zone la plus excédentaire - Hauptüberschussgebiet - Zona più eccedentaria - Gebied met het grootste overschot (B)

Pays - Produits Land - Produkte Paese - Prodotti Land - Produkten	A			B		
	1962/63	1963/64	1964/65	1962/63	1963/64	1964/65
<b>BELGIQUE/BELGIE</b>						
BLT	} Mechelen	valable pour l'ensemble du territoire				
SEG		van kracht voor het gehele land				
ORG						
MAI						
DUR		-			-	-
<b>DEUTSCHLAND B.R.</b>						
BLT		Duisburg			Simbach/Inn	
SEG		Duisburg			Simbach/Inn	
ORG		Duisburg			Simbach/Inn	
MAI						
DUR		-		-	-	-
<b>FRANCE</b>						
BLT	Marseille	Marseille (Zone I)	Marseille	Chartres	Zone IV (Départements : Aisne, Aube, Calvados, Charente, Cher, Côtes-du-Nord, Eure, Eure-et-Loir, Finistère, Hte Garonne, Gers, Ille-et-Vilaine, Indre, Indre-et-Loire, Loire-Atlantique, Loiret, Loir-et-Cher, Lot-et-Garonne, Maine-et-Loire, Manche, Marne, Mayenne, Morbihan, Oise, Orne, Sarthe, Seine, Seine-Maritime, Seine-et-Marne, Seine-et-Oise, Deux-Sèvres, Somme, Tarn, Tarn-et-Garonne, Vendée, Hte Vienne, Yonne)	Blois
SEG	Marseille	Marseille	Marseille	Orléans	Orléans	Orléans
ORG	Marseille	Marseille (Zone I)	Marseille	Chartres	Zone V (Départements : Aisne, Aube, Cher, Côte-d'Or, Eure, Eure-et-Loir, Indre, Loiret, Loir-et-Cher, Marne, Hte Marne, Nièvre, Oise, Seine, Seine-Maritime, Seine-et-Marne, Seine-et-Oise, Somme, Yonne)	Châteauroux
MAI	Dunkerque	Lille (Zone I)	Lille	Châteaudun	Zone III (Départements : Ariège, Aube, Hte Garonne, Gers, Gironde, Landes, Lot-et-Garonne, Basses-Pyrénées, Hautes-Pyrénées, Tarn, Tarn-et-Garonne)	Mont-de-Marsan
DUR			Marseille	Valable pour l'ensemble du territoire Carcassonne		Castelnaudary

Pays - Produits Land - Produkte Paese - Prodotti Land - Produkten	A			B		
	1962/63	1963/64	1964/65	1962/63	1963/64	1964/65
<u>ITALIA</u>						
BLT	Italie du Sud Südtalien Italia meridionale Zuid Italië	<u>Zone I</u> (Province di Reggio Calabria, Sicilia, Sardena)	<u>Zone I</u> Palermo, Trapani, Agrigento, Caltanissetta, Enna, Ragusa, Siracusa, Catania, Messina, Reggio Calabria, Cagliari, Sassari, Nuoro)	Italie du Nord Norditalien Italia settentrionale Noord Italië	<u>Zone VII</u> (Province di Cuneo, Aosta, Asti, Torino, Novara, Vercelli, Varese, Como, Sondrio, Bolzano, Trento, Belluno, Udine, Gorizia, Trieste)	<u>Zone X:</u> Cuneo, Torino, Aosta, Asti, Novara, Vercelli, Como, Varese, Belluno, Treviso, Udine, Gorizia, Trieste
SEG	-	-	-	-	-	-
ORG						
MAI	<u>Bologna</u> valido per tutto il territorio	<u>Reggio Emilia</u> valido per tutto il territorio				
DUR	Italie du Nord Norditalien Italia settentrionale Noord Italië	<u>Zone I</u> (Liguria, Lombardia, Piemonte, Veneto, Emilia)	<u>Zone I</u> Grosseto, Livorno, Pisa, Siena	Italie du Sud Südtalien Italia meridionale Zuid Italië	<u>Zone IV</u> Sardena	<u>Zone VII :</u> Cagliari, Sassari, Nuoro
<u>LUXEMBOURG</u>						
BLT	} valable pour l'ensemble du territoire Luxembourg					
SEG						
ORG						
MAI						
DUR						
<u>NEDERLAND</u>						
BLT	van kracht voor het gehele land Rotterdam					
SEG	} van kracht voor het gehele land Deventer					
ORG						
MAI						
DUR						

Lieux, bourses ou régions sur lesquels portent les prix de marché  
 Orte, Börsen oder Gebiete auf die sich die Marktpreise beziehen  
 Piazze, borse o regione cui si riferiscono i prezzi di mercato  
 Plaatsen, beurzen of streken waarop de marktprijzen betrekking hebben

1964/65

Produits Produkte Prodotti Produkten	BELGIE/BELGIQUE	DEUTSCHLAND (BR)		FRANCE	
		A	B	A	B
BLT	Moyenne arithmétique des cotations sur les 5 bourses de céréales : Arithmetisches Mittel der Notierungen auf den 5 Getreidebörsen : Media calcolata delle quotazioni delle cinque borse cerealicole : Rekenkundig gemiddelde van de noteringen op de 5 graanbeurzen :  Bruxelles, Charleroi, Kortrijk, Liège, Namur	Duisburg	Würzburg	Dép. Basses-Alpes	Dép. Loir et Cher
SEG				Dép. Bouches-du Rhône	Dép. Loiret
ORG				Dép. Basses-Alpes	Dép. Indre
HAF		Hannover		Dép. Somme	
MAI	Maïs d'importation - Einfuhrmais - Mais d'importazione - Importmais USA YC III Calculé sur la base des prix CAF Antwerpen - Errechnet auf Grundlage des cif-Preises Antwerpen - Calcolato sulla base del prezzo cif Antwerpen - Berekend op basis van de prijs cif Antwerpen	Maïs d'importation - Einfuhrmais - Mais d'importazione - Importmais  USA Yellow Corn III  Duisburg		Dép. Nord	Dép. Landes
DUR	-	-		Dép. Bouches-du Rhône	Dép. Aude

Produits Produkte Prodotti Produkten	ITALIA		LUXEMBOURG	NEDERLAND
	A	B		
BLT	Napoli	Allessandria Padova	Ø Luxembourg	Rotterdam
SEG	Bologna		Ø Luxembourg	Deventer
ORG	Foggia		Ø Luxembourg	Deventer
HAF	Bologna		Ø Luxembourg	Deventer
MAI	Reggio Emilia		Maïs d'importation Einfuhrmais Mais d'importazione Importmais  USA YC III  Ø Luxembourg	Maïs d'importation Einfuhrmais Mais d'importazione Importmais  USA YC III  Rotterdam
DUR	Genova	Cagliari	-	-

A = Zone déficitaire - Zuschussgebiet - Zona deficitaria - Tekortgebied  
 B = Zone excédentaire - Überschussgebiet - Zona eccedentaria - Overschotgebied

PRIX INDICATIFS  
RICHTPREISE  
PREZZI INDICATIVI  
RICHTPRIJZEN

PRIX D'INTERVENTION  
INTERVENTIONSPREISE  
PREZZI D'INTERVENTO  
INTERVENTIEPRIJZEN

PRIX DE MARCHÉ  
MARKTPREISE  
PREZZI DI MERCATO  
MARKTPRIJZEN

CEREALES  
GETREIDE  
CEREALI  
GRANEN

Pays Paese Land	Description - Beschreibung Descrizione - Omschrijving	1 9 6 4						1 9 6 5						1964/ 65	
		JUL	AUG	SEP	OCT	NOV	DEC	JAN	FEB	MAR	APR	MAI	JUN	β	
		Blé tendre		Weichweizen			Grano Tenero			Zachte Tarwe					
BELGIQUE/ BELGIE	Prix indicatifs/Richtprijzen	Fb	523,0	523,0	523,0	527,0	531,0	536,0	541,0	547,0	553,0	558,0	562,0	565,0	540,8
	Prix d'intervention/ Interventieprijsen	Fb	486,0	486,0	486,0	490,0	494,0	498,0	503,0	509,0	514,0	519,0	523,0	525,0	502,8
	Prix de marché/Marktprijzen	Fb	538,8	511,0	511,4	515,9	520,4	526,9	530,3	536,6					
DEUTSCHLAND (BR)	Hauptzuschussgebiet														
	Richtpreise	DM	47,55	47,55	48,00	48,44	48,87	49,29	49,69	50,09	50,47	50,84	51,20	51,55	49,46
	Interventionspreise	DM	44,25	44,25	44,70	45,14	45,57	45,99	46,39	46,79	47,17	47,54	47,90	48,25	46,16
	Marktpreise	DM	-	44,90	45,70	46,79	47,80	47,60	47,94	48,25					
	Hauptüberschussgebiet														
	Richtpreise	DM	44,37	44,37	44,82	45,26	45,69	46,11	46,51	46,91	47,29	47,66	48,02	48,37	46,28
	Interventionspreise	DM	42,65	42,65	43,10	43,54	43,97	44,39	44,79	45,19	45,57	45,94	46,30	46,65	44,56
	Marktpreise	DM	44,15	44,20	44,50	44,96	45,25	45,58	45,90	46,19					
	FRANCE	Zone la plus déficitaire													
Prix indicatifs		Ff	49,48	49,48	49,88	50,28	50,68	51,08	51,48	51,88	52,28	52,68	53,08	53,48	51,31
Prix d'intervention		Ff	44,53	44,53	44,93	45,33	45,73	46,13	46,53	46,93	47,33	47,73	48,13	48,53	46,36
Prix de marché I		Ff	-	46,51	46,42	46,70	46,84	47,54	48,44	48,41					
Prix de marché II		Ff	-	45,56	45,31	45,53	45,65	46,44	46,78	47,21					
Zone la plus excédentaire															
Prix indicatifs		Ff	45,52	45,52	45,92	46,32	46,72	47,12	47,52	47,92	48,32	48,72	49,12	49,52	47,35
Prix d'intervention		Ff	43,24	43,24	43,64	44,04	44,44	44,84	45,24	45,64	46,04	46,44	46,84	47,24	45,07
Prix de marché I	Ff	44,68	44,54	45,76	46,15	46,52	46,86	47,71	48,37						
Prix de marché II	Ff	44,45	43,44	44,56	44,95	45,32	45,66	46,51	47,17						
ITALIA	Zona più deficitaria														
	Prezzi indicativi	Lit	7.100	7.150	7.200	7.250	7.300	7.350	7.400	7.450	7.500	7.550	7.550	7.550	7.363
	Prezzi d'intervento	Lit	6.600	6.650	6.700	6.750	6.800	6.850	6.900	6.950	7.000	7.050	7.050	7.050	6.863
	Prezzi di mercato	Lit	6.700	6.783	7.140	7.306	7.375	7.375	7.450	7.513					
	Zona più eccedentaria														
	Prezzi indicativi	Lit	6.500	6.550	6.600	6.650	6.700	6.750	6.800	6.850	6.900	6.950	6.950	6.950	6.763
Prezzi d'intervento	Lit	6.160	6.210	6.260	6.310	6.360	6.410	6.460	6.510	6.560	6.610	6.610	6.610	6.423	
Prezzi di mercato	Lit	6.288	6.504	6.738	6.835	6.910	6.925	7.038	7.025						
LUXEMBOURG	Prix indicatifs	Flux	585,0	585,0	585,0	590,0	596,0	602,0	608,0	614,0	619,0	623,0	627,0	627,0	605,1
	Prix d'intervention	Flux	555,0	555,0	555,0	560,0	566,0	572,0	578,0	584,0	589,0	593,0	597,0	597,0	575,1
	Prix de marché	Flux	535,0	535,0	535,0	540,0	546,0	552,0	558,0	564,0					
NEDERLAND	Richtprijzen	Fl	37,95	37,95	38,30	38,65	39,00	39,35	39,70	40,05	40,40	40,75	40,75	40,75	39,47
	Interventieprijsen	Fl	35,75	35,75	36,10	36,45	36,80	37,15	37,50	37,85	38,20	38,55	38,55	38,55	37,27
	Marktprijzen	Fl	35,70	35,35	35,58	36,90	37,80	38,38	39,85	40,86					

PRIX INDICATIFS  
RICHTPREISE  
PREZZI INDICATIVI  
RICHTPRIJZEN

PRIX D'INTERVENTION  
INTERVENTIONSPREISE  
PREZZI D'INTERVENTO  
INTERVENTIEPRIJZEN

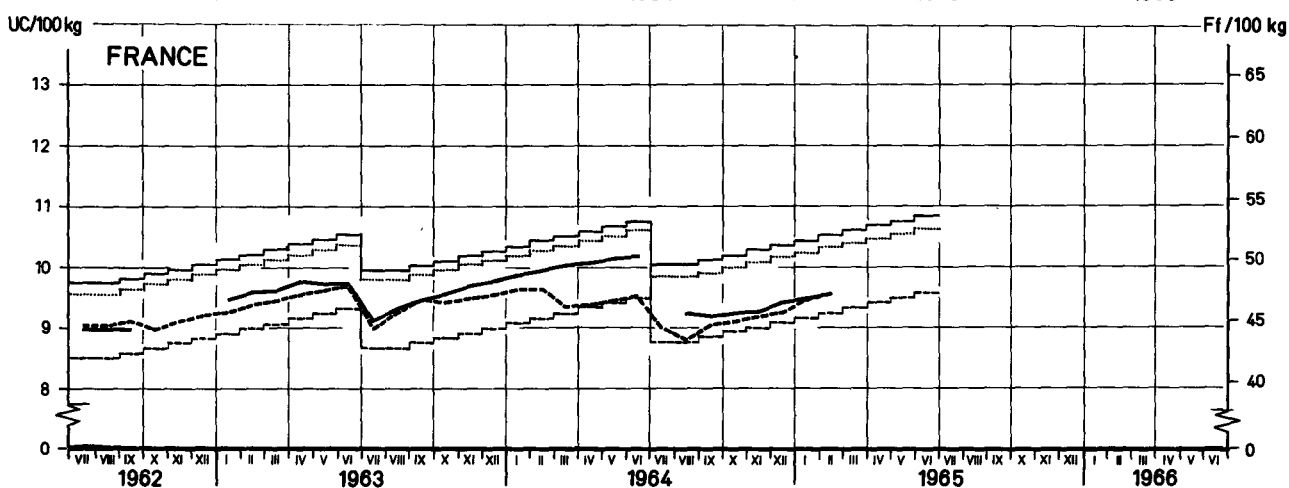
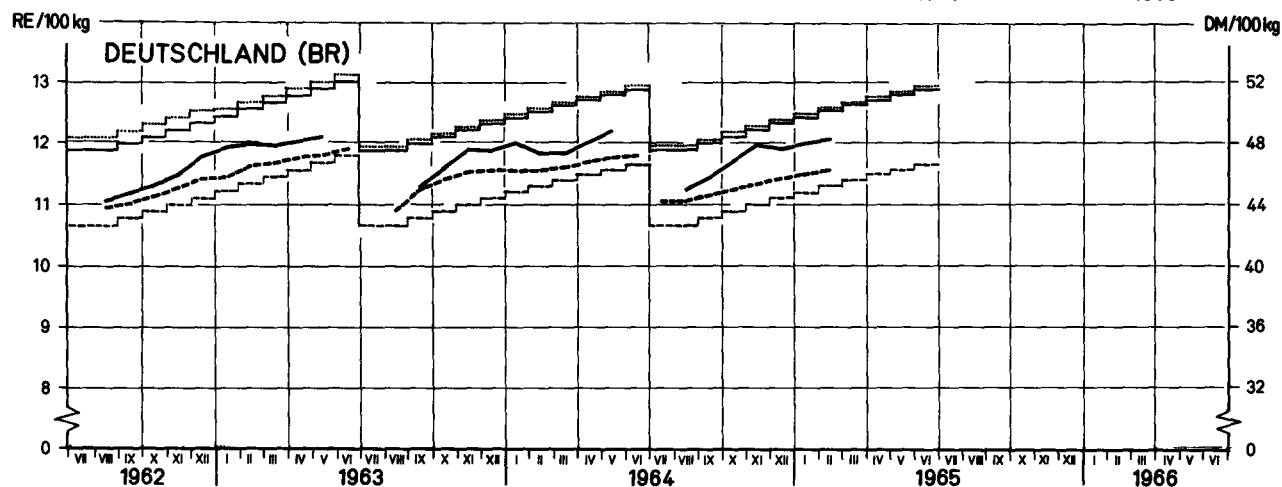
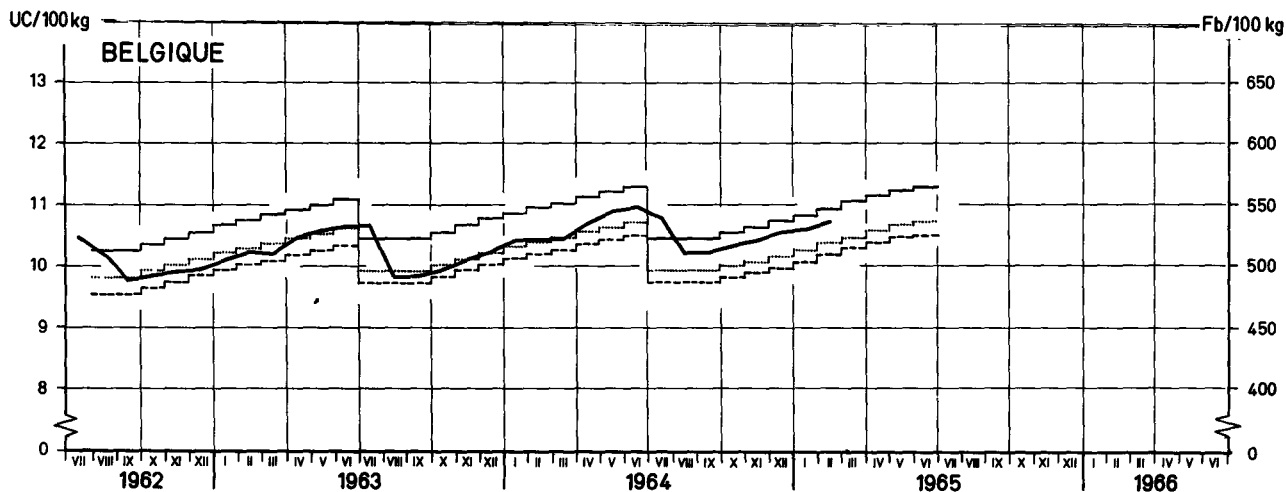
PRIX DE MARCHÉ  
MARKTPREISE  
PREZZI DI MERCATO  
MARKTPRIJZEN

CEREALES  
GETREIDE  
CEREALI  
GRANEN

100 Kg

Pays Paese Land	Description - Beschreibung Descrizione - Omschrijving	1 9 6 5													
		JAN				FEB				MAR					
		3-9	10-16	17-23	24-30	31- 6	7-13	14-20	21-27	28-6	7-13	14-20	21-27	28- 3	
	Blé tendre	Weichweizen	Grano Tenero				Zachte Tarwe								
BELGIQUE/ BELGIE	Prix indicatifs/Richtprijzen	Fb	541,0				547,0				553,0				
	Prix d'intervention/ Interventieprijsen	Fb	503,0				509,0				514,0				
	Prix de marché/Marktprijzen	Fb	529,2	529,2	529,2	533,4	536,0	536,2	536,2	538,2	541,2	541,2	541,2		
DEUTSCHLAND (BR)	Richtpreise	Hauptzuschussgebiet													
		DM	49,69				50,09				50,47				
		DM	46,39				46,79				47,17				
	Interventionspreise	DM	48,00				48,00				48,00				
		DM	48,00	47,75	48,00	48,00	48,00	48,25	48,25	48,50	-	49,00	49,00	49,00	
		DM	48,00	47,75	48,00	48,00	48,00	48,25	48,25	48,50	-	49,00	49,00	49,00	
	Marktpreise	Hauptüberschussgebiet													
		DM	46,51				46,91				47,29				
		DM	44,79				45,19				45,57				
FRANCE	Prix indicatifs	Zone la plus déficitaire													
		Ff	51,48				51,88				52,28				
		Ff	46,53				46,93				47,33				
	Prix d'intervention	Ff	48,45	-	48,43	-	48,51	-	48,30	-	48,94	-	49,53		
		Ff	47,25	-	46,30	-	47,31	-	47,10	-	47,74	-	48,33		
		Ff	47,25	-	46,30	-	47,31	-	47,10	-	47,74	-	48,33		
	Prix de marché I	Zone la plus excédentaire													
		Ff	47,52				47,92				48,32				
		Ff	45,24				45,64				46,04				
Prix de marché II	Ff	47,24	47,70	47,70	48,34	48,12	48,34	48,43	48,59	50,02	48,89	48,94			
	Ff	46,04	46,50	46,50	47,14	46,92	47,14	47,23	47,39	48,82	47,69	47,74			
	Ff	46,04	46,50	46,50	47,14	46,92	47,14	47,23	47,39	48,82	47,69	47,74			
ITALIA	Prezzi indicativi	Zona più deficitaria													
		Lit	7.400				7.450				7.500				
		Lit	6.900				6.950				7.000				
	Prezzi d'intervento	Lit	7.425	7.425	7.475	7.475	7.475	7.525	7.525	7.525	7.525	7.525	7.525		
		Lit	7.425	7.425	7.475	7.475	7.475	7.525	7.525	7.525	7.525	7.525	7.525		
		Lit	7.425	7.425	7.475	7.475	7.475	7.525	7.525	7.525	7.525	7.525	7.525		
	Prezzi di mercato	Zona più eccedentaria													
		Lit	6.800				6.850				6.900				
		Lit	6.460				6.510				6.560				
Prezzi di mercato	Lit	6.975	7.025	7.075	7.075	7.025	7.025	7.025	7.025	7.050	7.050	7.025			
	Lit	6.975	7.025	7.075	7.075	7.025	7.025	7.025	7.025	7.050	7.050	7.025			
	Lit	6.975	7.025	7.075	7.075	7.025	7.025	7.025	7.025	7.050	7.050	7.025			
LUXEMBOURG	Prix indicatifs	Flux	608,0				614,0				619,0				
	Prix d'intervention	Flux	578,0				584,0				589,0				
	Prix de marché	Flux	558,0	558,0	558,0	558,0	563,0	564,0	564,0	564,0	569,0	569,0	569,0		
NEDERLAND	Richtprijzen	Fl	39,70				40,05				40,40				
	Interventieprijsen	Fl	37,50				37,85				38,20				
	Marktprijzen	Fl	39,10	39,90	40,15	40,25	40,65	40,90	41,00	40,90	40,90	41,40			

Prix du blé tendre Weichweizenpreise Prezzi del grano tenero Prijzen van zachte tarwe



— Prix indicatifs<sup>1)</sup> / Richtpreise<sup>1)</sup> / Prezzi indicativi<sup>1)</sup> / Richtprijzen<sup>1)</sup>  
 - - - Prix d'intervention<sup>2)</sup> / Interventionspreise<sup>2)</sup> / Prezzi d'intervento<sup>2)</sup> / Interventieprijzen<sup>2)</sup>  
 ····· Prix de seuil / Schwellenpreise / Prezzi d'entrata / Drempelprijzen  
 — Prix de marché<sup>1)</sup> / Marktpreise<sup>1)</sup> / Prezzi di mercato<sup>1)</sup> / Marktprijzen<sup>1)</sup>  
 - - - Prix de marché<sup>2)</sup> / Marktpreise<sup>2)</sup> / Prezzi di mercato<sup>2)</sup> / Marktprijzen<sup>2)</sup>

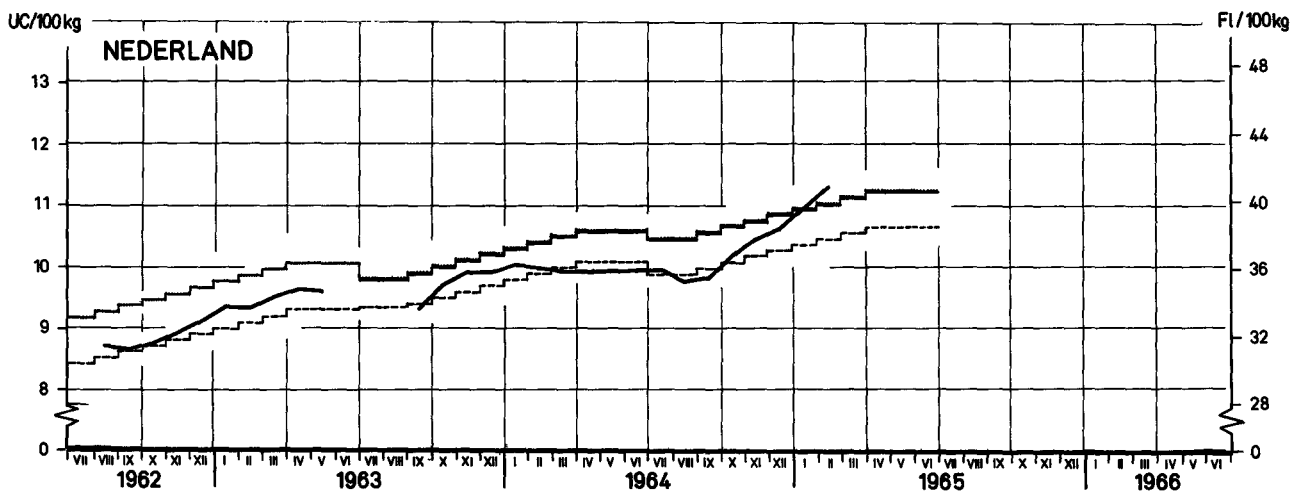
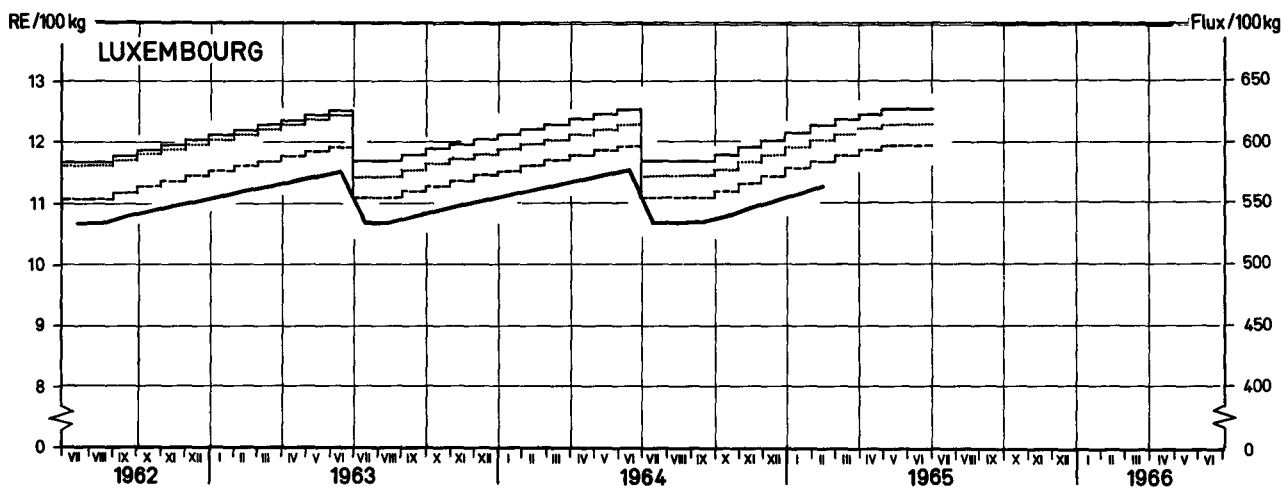
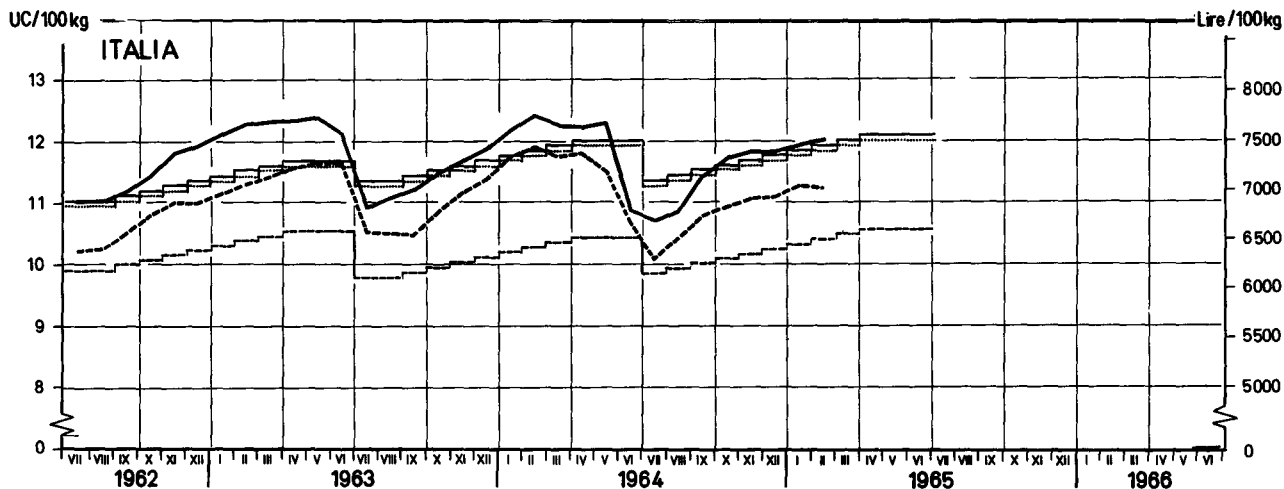
<sup>1)</sup> DEUTSCHLAND (BR), FRANCE, ITALIA : Zône la plus déficitaire / Hauptzuschußgebiet / Zona più deficitaria / Gebied met het grootste tekort  
<sup>2)</sup> DEUTSCHLAND (BR), FRANCE, ITALIA : Zône la plus excédentaire / Hauptüberschußgebiet / Zona più eccedentaria / Gebied met het grootste overschot

Explications p. 7 à 18 / Erläuterungen S. 7 bis 18 / Spiegazione p. 7 a 18 / Toelichting bladz. 7 tot 18

EWG-GD VI-F1-6503.13



Prix du blé tendre Weichweizenpreise Prezzi del grano tenero Prijzen van zachte tarwe



———— Prix indicatifs<sup>1)</sup> / Richtpreise<sup>1)</sup> / Prezzi indicativi<sup>1)</sup> / Richtprijzen<sup>1)</sup>  
 - - - - - Prix d'intervention<sup>2)</sup> / Interventionspreise<sup>2)</sup> / Prezzi d'intervento<sup>2)</sup> / Interventieprijzen<sup>2)</sup>  
 ..... Prix de seuil / Schwellenpreise / Prezzi d'entrata / Drempelprijzen  
 ———— Prix de marché<sup>1)</sup> / Marktpreise<sup>1)</sup> / Prezzi di mercato<sup>1)</sup> / Marktprijzen<sup>1)</sup>  
 - - - - - Prix de marché<sup>2)</sup> / Marktpreise<sup>2)</sup> / Prezzi di mercato<sup>2)</sup> / Marktprijzen<sup>2)</sup>  
<sup>1)</sup> DEUTSCHLAND (BR), FRANCE, ITALIA : Zône la plus déficitaire / Hauptzuschußgebiet / Zona più deficitaria / Gebied met het grootste tekort  
<sup>2)</sup> DEUTSCHLAND (BR), FRANCE, ITALIA : Zône la plus excédentaire / Hauptüberschußgebiet / Zona più eccedentaria / Gebied met het grootste overschot

Explications p. 7 à 18 / Erläuterungen S. 7 bis 18 / Spiegazione p. 7 a 18 / Toelichting blaž. 7 tot 18

EWG-GD VI - F 1 - 6503.14

PRIX INDICATIFS  
RICHTPREISE  
PREZZI INDICATIVI  
RICHTPRIJZEN

PRIX D'INTERVENTION  
INTERVENTIONSPREISE  
PREZZI D'INTERVENTO  
INTERVENTIEPRIJZEN

PRIX DE MARCHÉ  
MARKTPREISE  
PREZZI DI MERCATO  
MARKTPRIJZEN

CEREALES  
GETREIDE  
CERALI  
GRANEN

100 Kg

Pays Paese Land	Description - Beschreibung Descrizione - Omschrijving	1 9 6 4						1 9 6 5						1964, 65	
		JUL	AUG	SEP	OCT	NOV	DEC	JAN	FEB	MAR	APR	MAI	JUN	Ø	
	Seigle														
	Roggen														
	Segala														
	Rogge														
BELGIQUE/ BELGIE	Prix indicatifs/Richtprijzen	Fb	418,0	418,0	418,0	431,0	424,0	428,0	432,0	435,0	438,0	438,0	438,0	428,8	
	Prix d'intervention/ Interventieprijzen	Fb	389,0	389,0	389,0	392,0	394,0	398,0	402,0	405,0	407,0	407,0	407,0	398,8	
	Prix de marché/Marktprijzen	Fb	400,0	405,3	400,7	403,3	406,4	419,2	430,0	434,6					
DEUTSCHLAND (BR)	Richtpreise	Hauptzuschussgebiet													
		DM	43,25	43,25	43,70	44,14	44,57	44,99	45,39	45,79	46,17	46,54	46,90	47,25	45,16
		DM	40,25	40,25	40,70	41,14	41,57	41,99	42,39	42,79	43,17	43,54	43,90	44,25	42,16
	Interventionspreise	Hauptüberschussgebiet													
		DM	40,07	40,07	40,52	40,96	41,39	41,81	42,21	42,61	42,99	43,36	43,72	44,07	41,98
		DM	38,65	38,65	39,10	39,54	39,97	40,39	40,79	41,19	41,57	41,94	42,30	42,65	40,56
	Marktpreise	Zone la plus déficitaire													
		DM	39,90	40,00	40,20	40,54	40,70	40,72	40,85	41,33					
		Ff	40,38	40,38	40,78	41,18	41,58	41,98	42,38	42,78	43,18	43,58	43,98	44,38	42,27
FRANCE	Prix d'intervention	Ff	36,34	36,34	36,74	37,14	37,54	37,94	38,34	38,74	39,14	39,54	39,94	38,17	
	Prix de marché	Ff	-	-	-	-	-	-	-	-	-	-	-	-	
	Richtpreise	Zone la plus excédentaire													
		Ff	36,42	36,42	36,82	37,22	37,62	38,02	38,42	38,82	39,22	39,62	40,02	40,42	38,25
		Ff	33,14	33,14	33,54	33,94	34,34	34,74	35,14	35,54	35,94	36,34	36,74	37,14	34,97
	Prix de marché	Ff	-	35,50	35,34	34,61	35,00	35,00	36,28	38,17					
ITALIA	Prezzi indicativi	Lit	-	-	-	-	-	-	-	-	-	-	-	-	
	Prezzi d'intervento	Lit	-	-	-	-	-	-	-	-	-	-	-	-	
	Prezzi di mercato	Lit	-	6.183	6.150	6.180	6.375	6.550	6.450	6.425					
LUXEMBOURG	Prix indicatifs	Flux	540,0	540,0	540,0	545,0	550,0	555,0	560,0	560,0	560,0	560,0	560,0	552,5	
	Prix d'intervention	Flux	-	-	-	-	-	-	-	-	-	-	-	-	
	Prix de marché	Flux	520,0	520,0	520,0	525,0	530,0	535,0	540,0	540,0					
NEDERLAND	Richtprijzen	F1	27,00	27,75	28,50	28,80	29,10	29,40	29,70	30,00	30,00	30,00	30,00	29,15	
	Interventieprijzen	F1	-	-	-	-	-	-	-	-	-	-	-	-	
	Marktprijzen	F1	-	26,85	27,39	27,90	28,01	28,61	29,79	30,53					

PRIX INDICATIFS  
RICHTPREISE  
PREZZI INDICATIVI  
RICHTPRIJZEN

PRIX D'INTERVENTION  
INTERVENTIONSPREISE  
PREZZI D'INTERVENTO  
INTERVENTIEPRIJZEN

PRIX DE MARCHE  
MARKTPREISE  
PREZZI DI MERCATO  
MARKTPRIJZEN

CEREALES  
GETREIDE  
CEREALI  
GRANEN

100 Kg

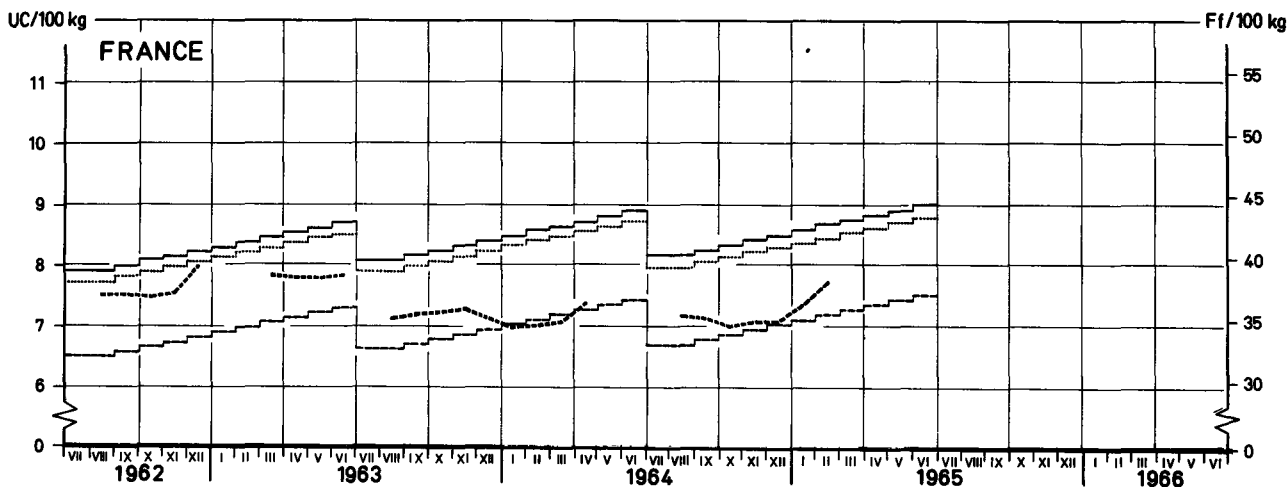
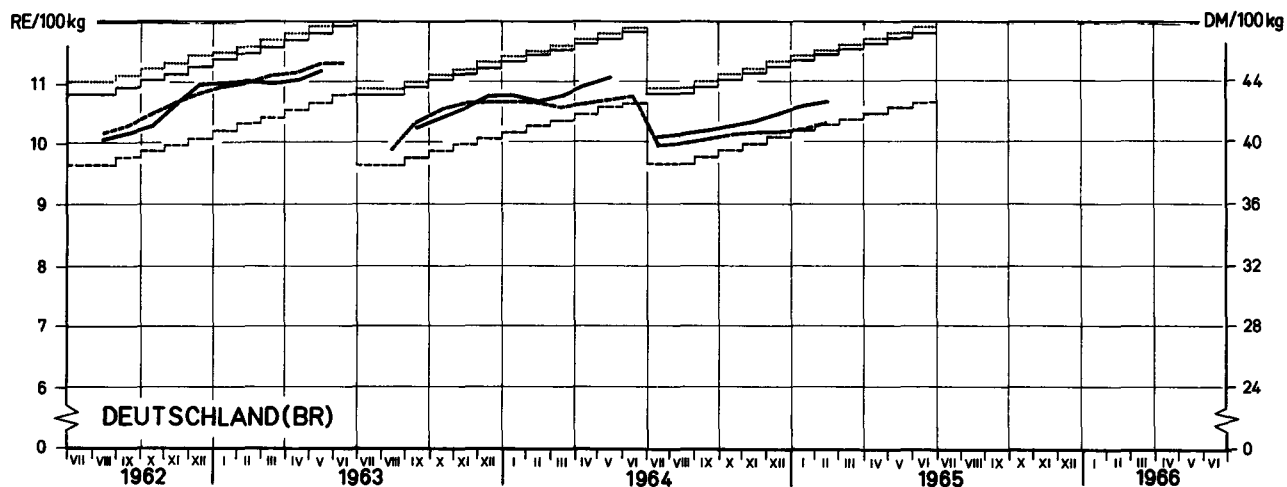
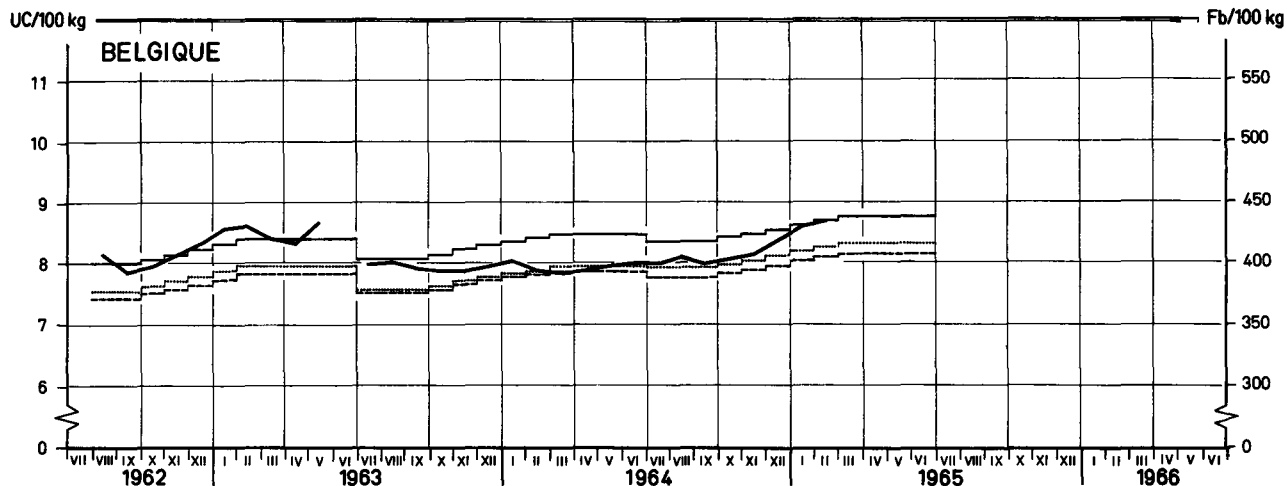
Pays Paese Land	Description - Beschreibung Descrizione - Omschrijving	1 9 6 5												
		JAN				FEB				MAR				
		3-9	10-16	17-23	24-30	31-6	7-13	14-20	21-27	28-6	7-13	14-20	21-27	28-3
	Seigle	Roggen				Segala				Rogge				
BELGIQUE/ BELGIE	Prix indicatifs/Richtprijzen	Fb	432,0				435,0				438,0			
	Prix d'intervention/ Interventieprijsen	Fb	402,0				405,0				407,0			
	Prix de marché/Marktprijzen	Fb	426,7	430,0	431,7	431,7	430,0	435,0	436,7	436,7	433,3	433,3	431,7	
DEUTSCHLAND (BR)	Richtpreise	Hauptzuschussgebiet												
		DM	45,39				45,79				46,17			
		DM	42,39				42,79				43,17			
	Interventionspreise	DM	42,40	42,40	42,40	42,40	42,50	42,80	42,80	42,80	-	43,20	43,20	43,20
		Hauptüberschussgebiet												
		DM	42,21				42,61				42,99			
	Marktpreise	DM	40,79				41,19				41,57			
		DM	40,85	40,85	40,85	40,85	41,15	41,15	41,45	41,55	41,65	41,65		
		Zone la plus déficitaire												
FRANCE	Prix indicatifs	Ff	42,38				42,78				43,18			
	Prix d'intervention	Ff	38,34				38,74				39,14			
	Prix de marché	Ff	-	-	-	-	-	-	-	-	-	-		
		Zone la plus excédentaire												
		Ff	38,42				38,82				39,22			
		Ff	35,14				35,54				35,94			
ITALIA	Prix de marché	Ff	35,74	36,60	36,60	36,60	-	38,00	38,00	38,50	38,50	38,50	39,00	
	Prezzi indicativi	Lit	-				-				-			
	Prezzi d'intervento	Lit	-				-				-			
LUXEMBOURG	Prezzi di mercato	Lit	6.450	6.450	6.450	6.450	6.350	6.350	6.450	6.550	6.550	6.550		
	Prix indicatifs	Flux	560,0				560,0				560,0			
	Prix d'intervention	Flux	-				-				-			
NEDERLAND	Prix de marché	Flux	540,0	540,0	540,0	540,0	540,0	540,0	540,0	540,0	540,0	540,0	540,0	
	Richtprijzen	Fl	29,70				30,00				30,00			
	Interventieprijsen	Fl	-				-				-			
		Fl	29,35	29,75	29,95	30,10	30,40	30,70	30,60	30,40	30,05	30,05		
		Marktprijzen	Fl	29,35	29,75	29,95	30,10	30,40	30,70	30,60	30,40	30,05	30,05	

Prix du seigle

Roggenpreise

Prezzi della segala

Roggeprijzen



— Prix indicatifs<sup>1)</sup> / Richtpreise<sup>1)</sup> / Prezzi indicativi<sup>1)</sup> / Richtprijzen<sup>0)</sup>  
 - - - Prix d'intervention<sup>2)</sup> / Interventionspreise<sup>2)</sup> / Prezzi d'intervento<sup>2)</sup> / Interventieprijzen<sup>2)</sup>  
 ..... Prix de seuil / Schwellenpreise / Prezzi d'entrata / Drempelprijzen  
 — Prix de marché<sup>1)</sup> / Marktpreise<sup>1)</sup> / Prezzi di mercato<sup>1)</sup> / Marktprijzen<sup>1)</sup>  
 - - - Prix de marché<sup>2)</sup> / Marktpreise<sup>2)</sup> / Prezzi di mercato<sup>2)</sup> / Marktprijzen<sup>2)</sup>

<sup>1)</sup> DEUTSCHLAND, FRANCE: Zone la plus déficitaire / Hauptzuschußgebiet / Zona più deficitaria / Gebied met het grootste tekort  
<sup>2)</sup> DEUTSCHLAND, FRANCE: Zone la plus excédentaire / Hauptüberschußgebiet / Zona più eccedentaria / Gebied met het grootste overschot

Explications p. 7 à 18 / Erläuterungen S. 7 bis 18 / Spiegazione p. 7 a 18 / Toelichting blad. 7 tot 18

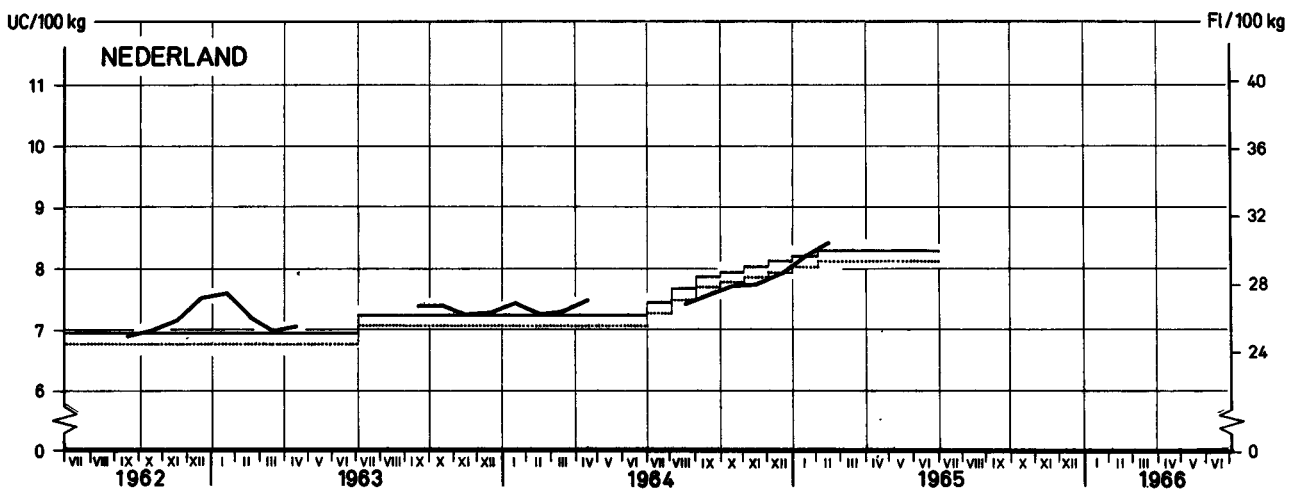
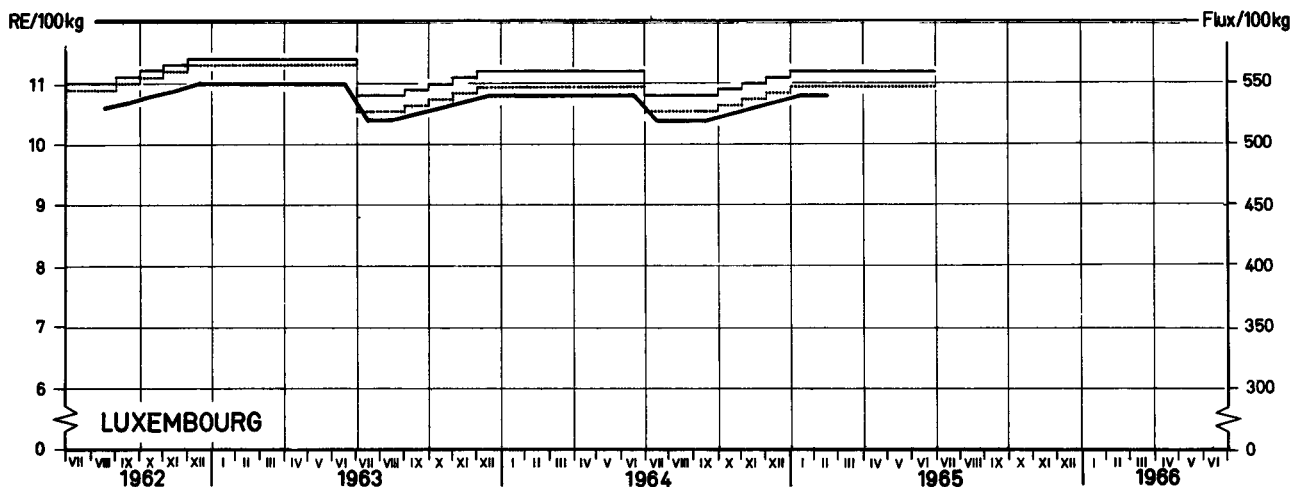
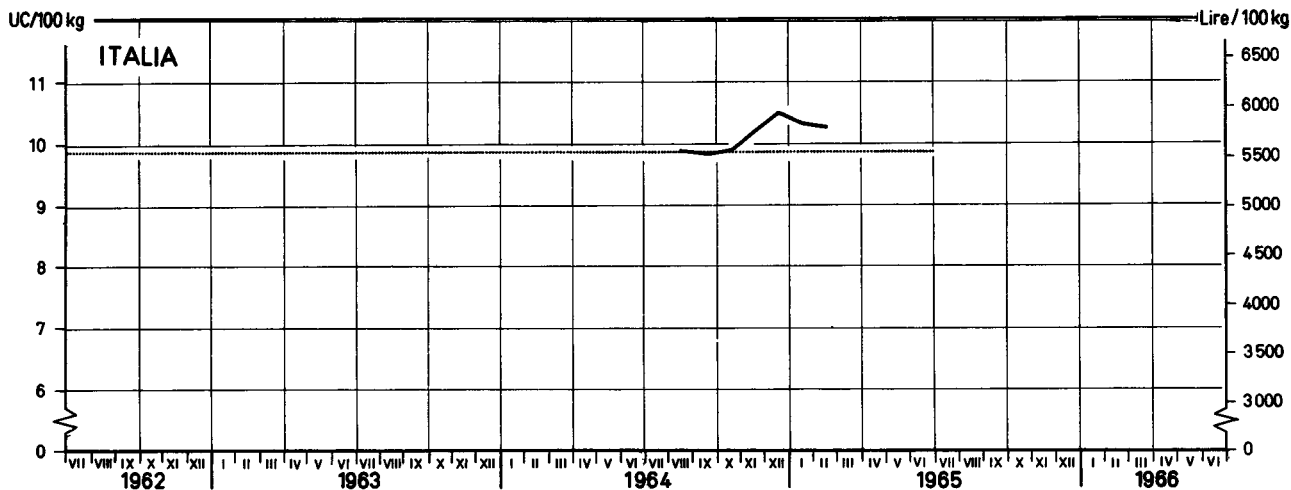
EWG-GD VI - F1-6504/23

Prix du seigle

Roggenpreise

Prezzi della segala

Roggeprijzen



—————	Prix indicatifs / Richtpreise / Prezzi indicativi / Richtprijzen
- - - - -	Prix d'intervention / Interventionspreise / Prezzi d'intervento / Interventieprijzen
.....	Prix de seuil / Schwellenpreise / Prezzi d'entrata / Drempelprijzen
—————	Prix de marché / Marktpreise / Prezzi di mercato / Marktprijzen
- - - - -	Prix de marché / Marktpreise / Prezzi di mercato / Marktprijzen
Zône la plus déficitaire / Hauptzuschußgebiet / Zona più deficitaria / Gebied met het grootste tekort	
Zône la plus excédentaire / Hauptüberschußgebiet / Zona più eccedentaria / Gebied met het grootste overschot	

Explications p. 7 à 18 / Erläuterungen S. 7 bis 18 / Spiegazione p. 7 a 18 / Toelichting bladz. 7 tot 18

EWG-GD VI - F1-6504-24

PRIX INDICATIFS  
RICHTPREISE  
PREZZI INDICATIVI  
RICHTPRIJZEN

PRIX D'INTERVENTION  
INTERVENTIONSPREISE  
PREZZI D'INTERVENTO  
INTERVENTIEPRIJZEN

PRIX DE MARCHÉ  
MARKTPREISE  
PREZZI DI MERCATO  
MARKTPRIJZEN

CEREALES  
GETREIDE  
CEREALI  
GRANEN

100 Kg

Pays Paese Land	Description - Beschreibung Descrizione - Omschrijving	1 9 6 4						1 9 6 5						1964/ 65	
		JUL	AUG	SEP	OCT	NOV	DEC	JAN	FEB	MAR	APR	MAI	JUN	Ø	
	Orge	Gerste						Orzo						Gerst	
BELGIQUE/ BELGIE	Prix indicatifs/Richtprijzen	Fb	445,0	445,0	445,0	448,0	451,0	455,0	459,0	462,0	465,0	465,0	465,0	465,0	455,8
	Prix d'intervention/ Interventieprijzen	Fb	414,0	414,0	414,0	417,0	419,0	423,0	427,0	430,0	432,0	432,0	432,0	432,0	423,8
	Prix de marché/Marktprijzen	Fb	424,7	424,0	430,1	436,5	445,4	454,4	461,5	462,9					
DEUTSCHLAND (BR)	Richtpreise	Hauptzuschussgebiet													
		DM	41,20	41,20	41,41	41,77	42,13	42,49	42,85	42,85	42,85	42,85	42,85	42,85	42,85
		DM	38,35	38,35	38,56	38,92	39,28	39,64	40,00	40,00	40,00	40,00	40,00	40,00	39,43
	Interventionspreise	DM	40,25	41,20	42,00	42,50	43,25	43,33	43,81	44,00					
		Hauptüberschussgebiet													
		DM	38,02	38,02	38,23	38,59	38,95	39,31	39,67	39,67	39,67	39,67	39,67	39,67	39,10
	Marktpreise	DM	36,75	36,75	36,96	37,32	37,68	38,04	38,40	38,40	38,40	38,40	38,40	38,40	37,83
		DM	37,85	39,06	39,50	39,70	40,06	40,25	40,25	40,88					
		Zone la plus déficitaire													
FRANCE	Prix indicatifs	Ff	40,98	40,98	41,36	41,74	42,12	42,50	42,88	43,26	43,64	44,02	44,40	44,78	42,72
	Prix d'intervention	Ff	36,88	36,88	37,26	37,64	38,02	38,40	38,78	39,16	39,54	39,92	40,30	40,68	38,62
	Prix de marché	Ff	-	39,15	39,43	39,41	38,97	39,90	40,79	41,66					
	Richtpreise	Zone la plus excédentaire													
		Ff	36,72	36,72	37,10	37,48	37,86	38,24	38,62	39,00	39,38	39,76	40,14	40,52	38,46
		Ff	34,88	34,88	35,26	35,64	36,02	36,40	36,78	37,16	37,54	37,92	38,30	38,68	36,62
FRANCE	Prix de marché	Ff	35,08	35,83	36,44	36,51	37,01	37,74	38,11	38,59					
	Zona più deficiitaria														
	ITALIA	Prezzi indicativi	Lit	4.514	4.514	4.514	4.514	4.514	4.514	4.514	4.514	4.514	4.514	4.514	4.514
Prezzi d'intervento		Lit	-	-	-	-	-	-	-	-	-	-	-	-	
Prezzi di mercato		Lit	-	-	-	-	-	-	-	-	-	-	-	-	
	Richtprijzen	Zona più eccedentaria													
		Lit	-	-	-	-	-	-	-	-	-	-	-	-	-
		Lit	4.590	4.750	4.810	5.000	5.000	5.025	5.050	5.050					
LUXEMBOURG	Prix indicatifs	Flux	445,0	445,0	445,0	448,0	451,0	455,0	459,0	462,0	465,0	465,0	465,0	465,0	455,8
	Prix d'intervention	Flux	-	-	-	-	-	-	-	-	-	-	-	-	-
	Prix de marché	Flux	430,0	440,0	440,0	450,0	450,0	450,0	465,0	465,0					
NEDERLAND	Richtprijzen	F1	29,80	30,40	31,00	31,30	31,60	31,90	32,20	32,50	32,50	32,50	32,50	31,73	
	Interventieprijzen	F1	-	-	-	-	-	-	-	-	-	-	-	-	
	Marktprijzen	F1	-	30,32	31,11	32,11	32,61	33,16	33,83	34,10					

PRIX INDICATIFS      PRIX D'INTERVENTION      PRIX DE MARCHÉ  
 RICHTPREISE      INTERVENTIONSPREISE      MARKTPREISE  
 PREZZI INDICATIVI      PREZZI D'INTERVENTO      PREZZI DI MERCATO  
 RICHTPRIJZEN      INTERVENTIEPRIJZEN      MARKTPRIJZEN

CEREALES  
 GETREIDE  
 CEREALI  
 GRANEN

100 Kg

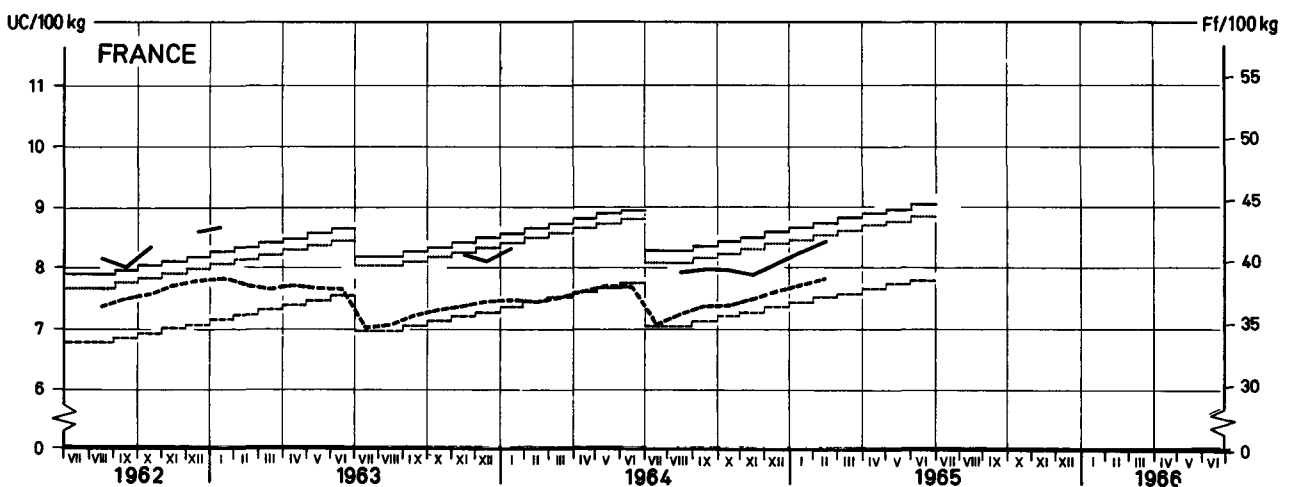
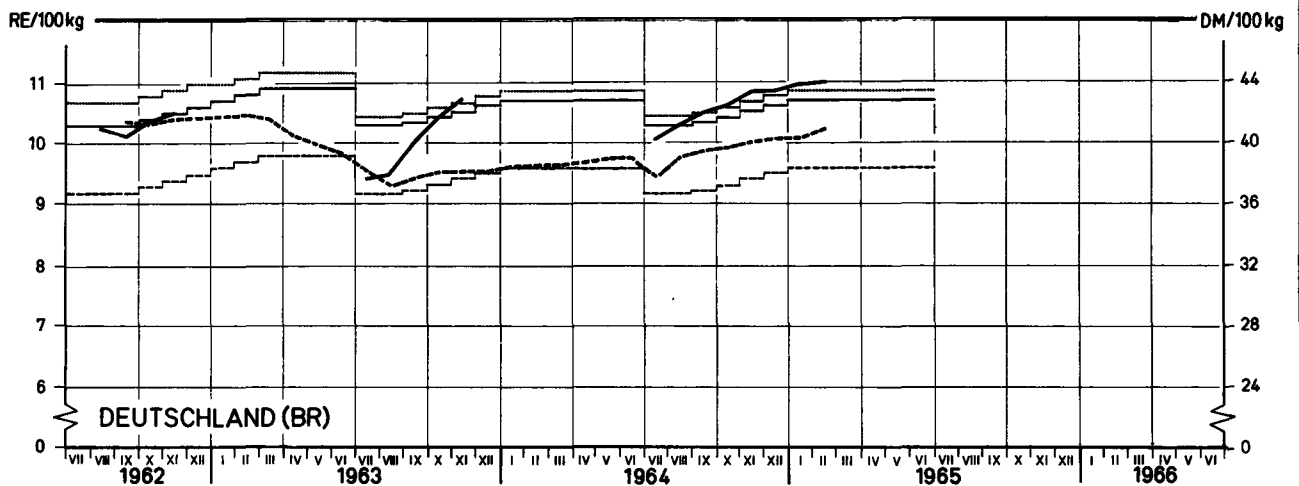
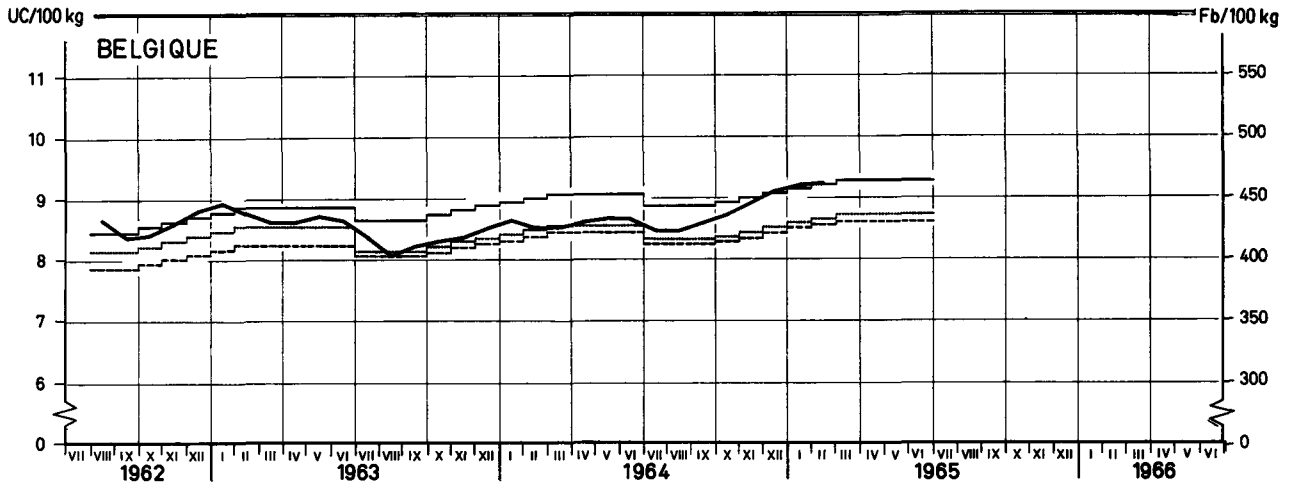
Pays Paese Land	Description - Beschreibung Descrizione - Omschrijving	1 9 6 5												
		JAN				FEB				MAR				
		3-9	10-16	17-23	24-30	31-6	7-13	14-20	21-27	28-6	7-13	14-20	21-27	28-3
	Orge	Gerste	Orzo				Gerst							
BELGIQUE/ BELGIE	Prix indicatifs/Richtprijzen	Fb	459,0				462,0				465,0			
	Prix d'intervention/ Interventieprijsen	Fb	427,0				430,0				432,0			
	Prix de marché/Marktprijzen	Fb	460,0	460,6	462,8	462,8	461,1	463,1	463,8	463,8	461,9	462,5	463,8	
DEUTSCHLAND (BR)	Hauptzuschussgebiet													
	Richtpreise	DM	42,85				42,85				42,85			
	Interventionspreise	DM	40,00				40,00				40,00			
	Marktpreise	DM	43,50	43,75	44,00	44,00	44,00	44,00	44,00	44,00	-	44,00	44,00	44,00
	Hauptüberschussgebiet													
	Richtpreise	DM	39,67				39,67				39,67			
	Interventionspreise	DM	38,40				38,40				38,40			
	Marktpreise	DM	40,25	40,25	40,25	40,25	40,50	40,75	41,00	41,25	41,50	41,50		
	FRANCE	Zone la plus déficitaire												
Prix indicatifs		Ff	42,88				43,26				43,64			
Prix d'intervention		Ff	38,78				39,16				39,54			
Prix de marché		Ff	40,82	-	40,75	-	41,80	-	41,52	-	42,29	-	-	
Zone la plus excédentaire														
Prix indicatifs		Ff	38,62				39,00				39,38			
Prix d'intervention		Ff	36,78				37,16				37,54			
Prix de marché		Ff	38,00	38,00	38,00	38,48	38,48	38,48	38,58	38,81	38,71	38,66	38,61	
ITALIA		Zona più deficitaria												
	Prezzi indicativi	Lit	4.514				4.514				4.514			
	Prezzi d'intervento	Lit	-				-				-			
	Prezzi di mercato	Lit	-	-	-	-	-	-	-	-	-	-		
	Zona più eccedentaria													
	Prezzi indicativi	Lit	-				-				-			
	Prezzi d'intervento	Lit	-				-				-			
	Prezzi di mercato	Lit	5.050	5.050	5.050	5.050	5.050	5.050	5.050	5.050	5.050	5.050		
	LUXEMBOURG	Prix indicatifs	Flux	459,0				462,0				465,0		
Prix d'intervention		Flux	-				-				-			
Prix de marché		Flux	.	.	.	.	.	.	.	.	.	.		
NEDERLAND	Richtprijzen	Fl	32,20				32,50				32,50			
	Interventieprijsen	Fl	-				-				-			
	Marktprijzen	Fl	33,75	33,75	33,90	33,90	34,05	34,25	34,20	33,90	33,90	33,90		

Prix de l'orge

Gerstenpreise

Prezzi dell'orzo

Gerstprijzen



- Prix indicatifs<sup>1)</sup> / Richtpreise<sup>1)</sup> / Prezzi indicativi<sup>1)</sup> / Richtprijzen<sup>1)</sup>
- - - Prix d'intervention<sup>2)</sup> / Interventionspreise<sup>2)</sup> / Prezzi d'intervento<sup>2)</sup> / Interventieprijzen<sup>2)</sup>
- ..... Prix de seuil / Schwellenpreise / Prezzi d'entrata / Drempelprijzen
- Prix de marché<sup>1)</sup> / Marktpreise<sup>1)</sup> / Prezzi di mercato<sup>1)</sup> / Marktprijzen<sup>1)</sup>
- - - Prix de marché<sup>2)</sup> / Marktpreise<sup>2)</sup> / Prezzi di mercato<sup>2)</sup> / Marktprijzen<sup>2)</sup>

<sup>1)</sup> DEUTSCHLAND, FRANCE : Zone la plus déficitaire / Hauptzuschußgebiet / Zona più deficitaria / Gebied met het grootste tekort

<sup>2)</sup> DEUTSCHLAND, FRANCE : Zone la plus excédentaire / Hauptüberschußgebiet / Zona più eccedentaria / Gebied met het grootste overschot

Explications p. 7 à 18 / Erläuterungen S. 7 bis 18 / Spiegazione p. 7 a 18 / Toelichting bladz. 7 tot 18

EWG-GD VI - F1-6504.21

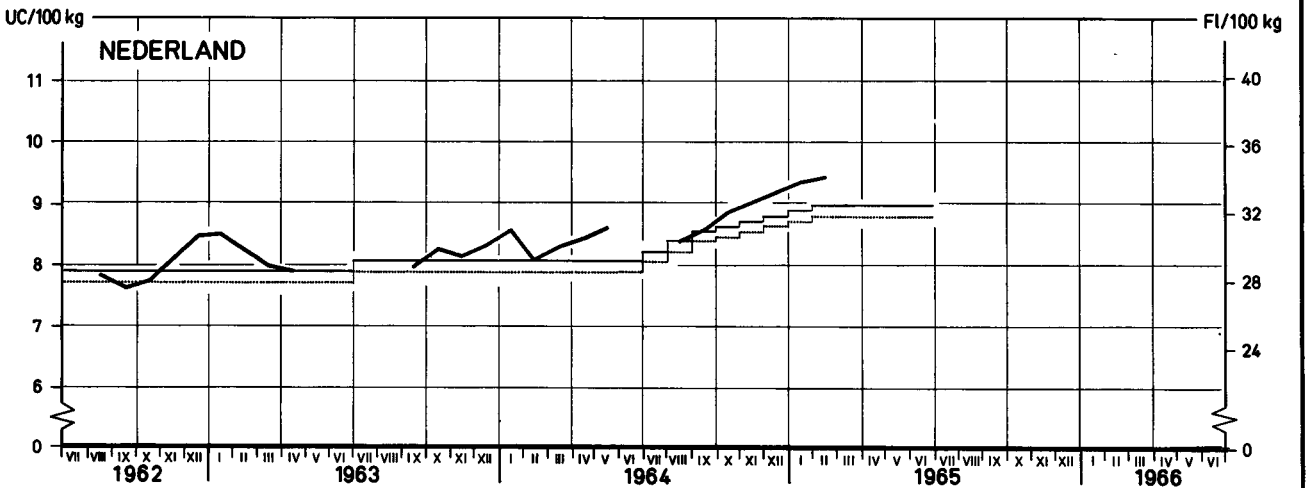
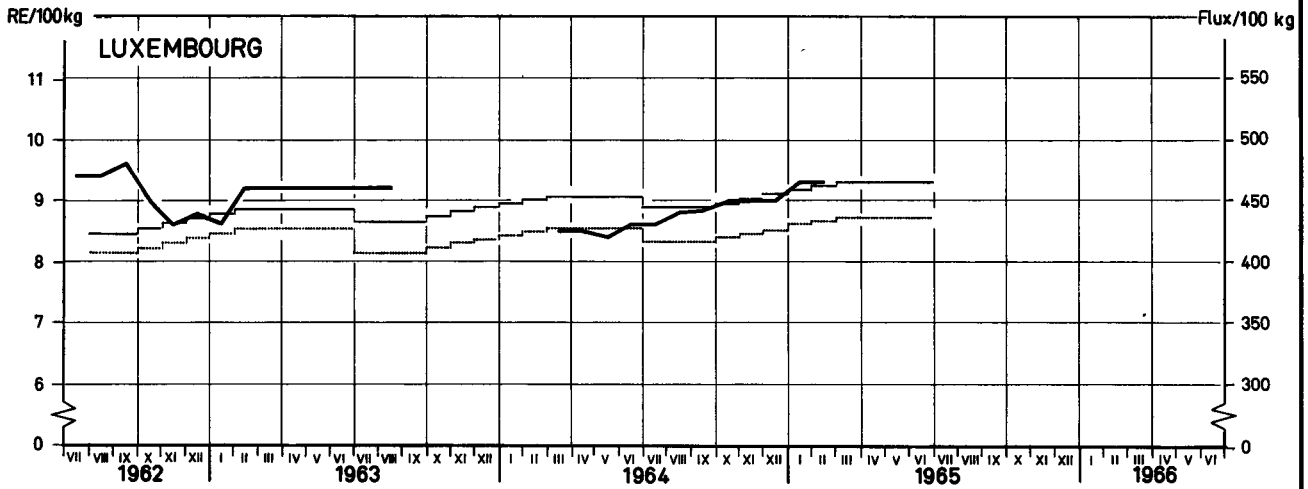
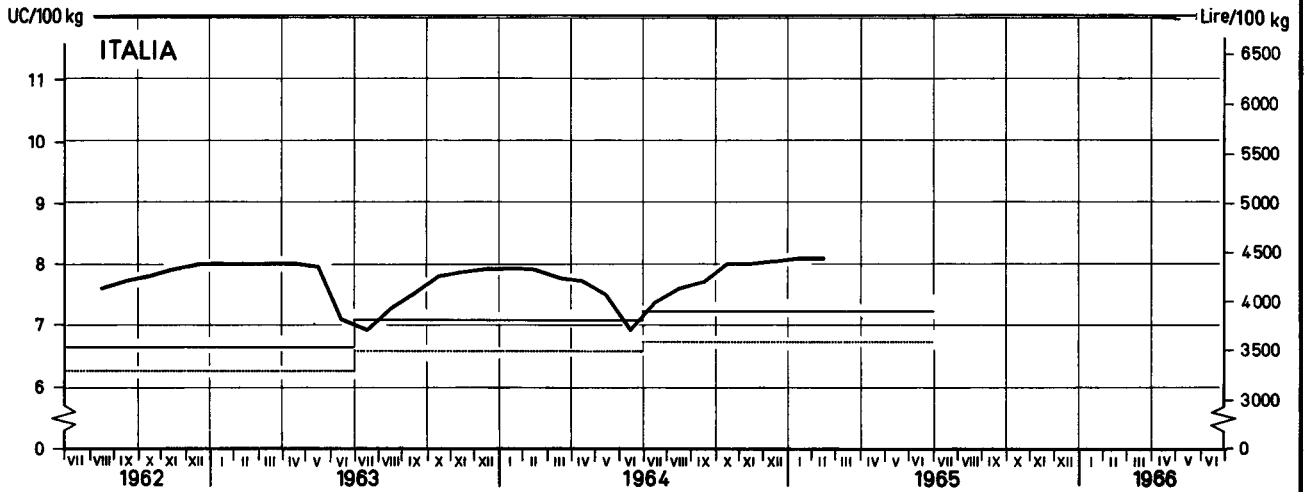


Prix de l'orge

Gerstenpreise

Prezzi dell'orzo

Gerstprijzen



————— Prix indicatifs<sup>1)</sup> / Richtpreise<sup>1)</sup> / Prezzi indicativi<sup>1)</sup> / Richtprijzen<sup>1)</sup>  
 - - - - - Prix d'intervention / Interventionspreise / Prezzi d'intervento / Interventieprijzen  
 ..... Prix de seuil / Schwellenpreise / Prezzi d'entrata / Drempelprijzen  
 ———— Prix de marché / Marktpreise / Prezzi di mercato / Marktprijzen  
 - - - - - Prix de marché / Marktpreise / Prezzi di mercato / Marktprijzen

<sup>1)</sup> ITALIA : Zône la plus déficitaire / Hauptzuschußgebiet / Zona più deficitaria / Gebied met het grootste tekort  
 Zône la plus excédentaire / Hauptüberschußgebiet / Zona più eccedentaria / Gebied met het grootste overschot

Explications p. 7 à 18 / Erläuterungen S. 7 bis 18 / Spiegazione p. 7 a 18 / Toelichting bladz. 7 tot 18

EWG-GD VI - F1-6504.22

PRIX INDICATIFS  
RICHTPREISE  
PREZZI INDICATIVI  
RICHTPRIJZEN

PRIX D'INTERVENTION  
INTERVENTIONSPREISE  
PREZZI D'INTERVENTO  
INTERVENTIEPRIJZEN

PRIX DE MARCHÉ  
MARKTPREISE  
PREZZI DI MERCATO  
MARKTPRIJZEN

CEREALES  
GETREIDE  
CEREALI  
GRANEN

100 Kg

1964/  
65

Pays Paese Land	Description - Beschreibung Descrizione - Omschrijving		1 9 6 4						1 9 6 5						Ø
			JUL	AUG	SEP	OCT	NOV	DEC	JAN	FEB	MAR	APR	MAI	JUN	
Avoine			Hafer						Avena						Haver
BELGIQUE/BELGIE	Prix de marché/Marktprijzen	Fb	378,9	387,6	391,6	399,6	410,5	422,3	437,0	436,0					
DEUTSCHLAND(BR)	Marktpreise	DM	38,63	36,25	37,15	37,95	37,90	38,09	38,49	38,64					
FRANCE	Prix de marché	Ff	27,00	29,87	33,29	34,33	35,28	36,60	36,52	36,94					
ITALIA	Prezzi di mercato	Lit	-	-	-	-	-	-	-	-					
LUXEMBOURG	Prix de marché	Flux	420,0	420,0	430,0	430,0	430,0	430,0	455,0	450,0					
NEDERLAND	Marktprijzen	Fl	-	29,02	29,31	29,98	30,20	30,45	31,28	31,50					
Maïs			Mais						Granoturco						Maïs
BELGIQUE/BELGIE	Prix de marché/Marktprijzen	Fb	418,1	420,1	419,1	421,8	426,9	428,9	437,5	440,4					
DEUTSCHLAND(BR)	Marktpreise	DM	44,19	44,05	44,25	44,06	44,40	44,67	45,13	46,38					
FRANCE	Prix indicatifs Prix d'intervention Prix de marché	Zone la plus déficitaire													
		Ff	48,54	49,00	49,00	44,40	44,86	45,32	45,78	46,24	46,70	47,16	47,62	48,08	46,89
		Ff	44,10	44,56	44,56	39,96	40,42	40,88	41,34	41,80	42,26	42,72	43,18	43,64	42,45
	Prix indicatifs Prix d'intervention Prix de marché	Zone la plus excédentaire													
		Ff	44,19	44,65	44,65	40,05	40,51	40,97	41,43	41,89	42,35	42,81	43,27	43,73	42,54
		Ff	41,79	42,25	42,25	38,05	38,51	38,97	39,43	39,89	40,35	40,81	41,27	41,73	40,44
ITALIA	Prezzi indicativi	Lit	4.276	4.276	4.276	4.320	4.320	4.320	4.320	4.320	4.320	4.320	4.320	4.320	4.309
ITALIA	Prezzi d'intervento	Lit	-	-	-	-	-	-	-	-	-	-	-	-	
ITALIA	Prezzi di mercato	Lit	-	-	4.608	4.619	4.725	4.875	4.900	-	-	-	-	-	
LUXEMBOURG	Prix de marché	Flux	440,0	460,0	460,0	455,0	455,0	455,0	465,0	490,0					
NEDERLAND	Marktprijzen	Fl	28,01	29,29	29,18	29,38	29,71	30,07	31,45	35,11					
Blé dur			Hartweizen						Grano duro						Durus tarwe
BELGIQUE/BELGIE	Prix de marché/Marktprijzen	Fb	-	-	-	-	-	-	-	-	-	-	-	-	
DEUTSCHLAND(BR)	Marktpreise	DM	-	-	-	-	-	-	-	-	-	-	-	-	
FRANCE	Prix indicatifs Prix d'intervention Prix de marché	Zone la plus déficitaire													
		Ff	57,89	57,89	58,35	58,81	59,27	59,73	60,19	60,65	61,11	61,57	62,03	62,49	60,00
		Ff	53,84	53,84	54,30	54,76	55,22	55,68	56,14	56,60	57,06	57,52	57,98	58,44	55,95
	Prix indicatifs Prix d'intervention Prix de marché	Zone la plus excédentaire													
		Ff	55,39	55,39	55,85	56,31	56,77	57,23	57,69	58,15	58,61	59,07	59,53	59,99	57,50
		Ff	52,62	52,62	53,08	53,54	54,00	54,46	54,92	55,38	55,84	56,30	56,76	57,22	54,73
ITALIA	Prezzi indicativi Prezzi d'intervento Prezzi di mercato	Zona più deficitaria													
		Lit	8.950	9.005	9.060	9.115	9.170	9.225	9.280	9.335	9.390	9.445	9.445	9.445	9.239
		Lit	8.350	8.405	8.460	8.515	8.570	8.625	8.680	8.735	8.790	8.845	8.845	8.845	8.639
	Prezzi indicativi Prezzi d'intervento Prezzi di mercato	Zona più eccedentaria													
		Lit	8.200	8.255	8.310	8.365	8.420	8.475	8.530	8.585	8.640	8.695	8.695	8.695	8.489
		Lit	8.550	8.605	8.660	8.715	8.770	8.825	8.880	8.935	8.990	9.045	9.045	9.045	8.839
LUXEMBOURG	Prix de marché	Flux	-	-	-	-	-	-	-	-	-	-	-	-	
NEDERLAND	Marktprijzen	Fl	-	-	-	-	-	-	-	-	-	-	-	-	

PRIX INDICATIFS  
RICHTPREISE  
PREZZI INDICATIVI  
RICHTPRIJZEN

PRIX D'INTERVENTION  
INTERVENTIONSPREISE  
PREZZI D'INTERVENTO  
INTERVENTIEPRIJZEN

PRIX DE MARCHÉ  
MARKTPREISE  
PREZZI DI MERCATO  
MARKTPRIJZEN

CEREALES  
GETREIDE  
CEREALI  
GRANEN

100 Kg

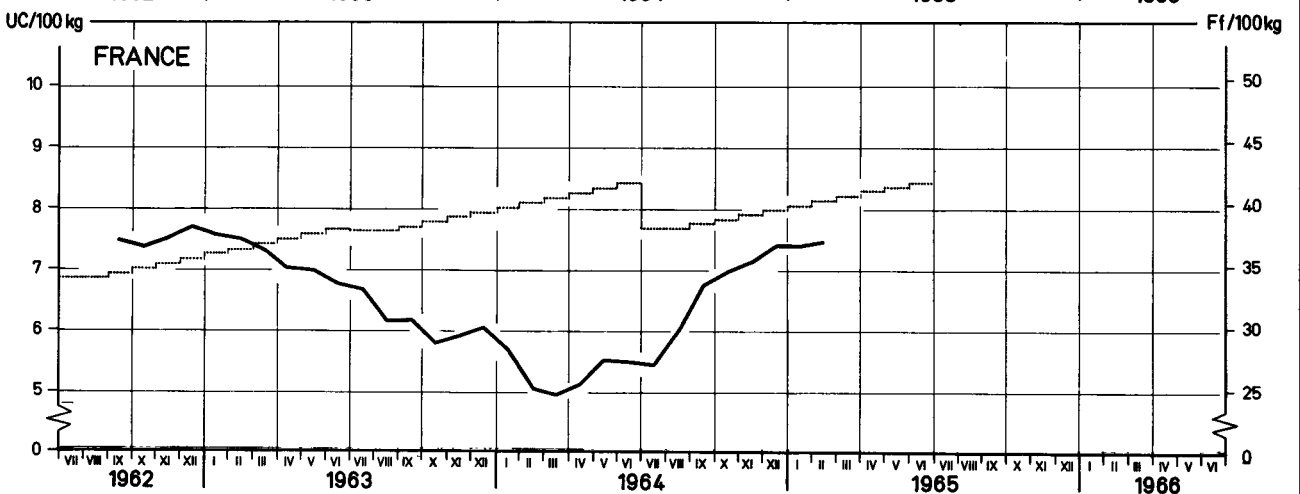
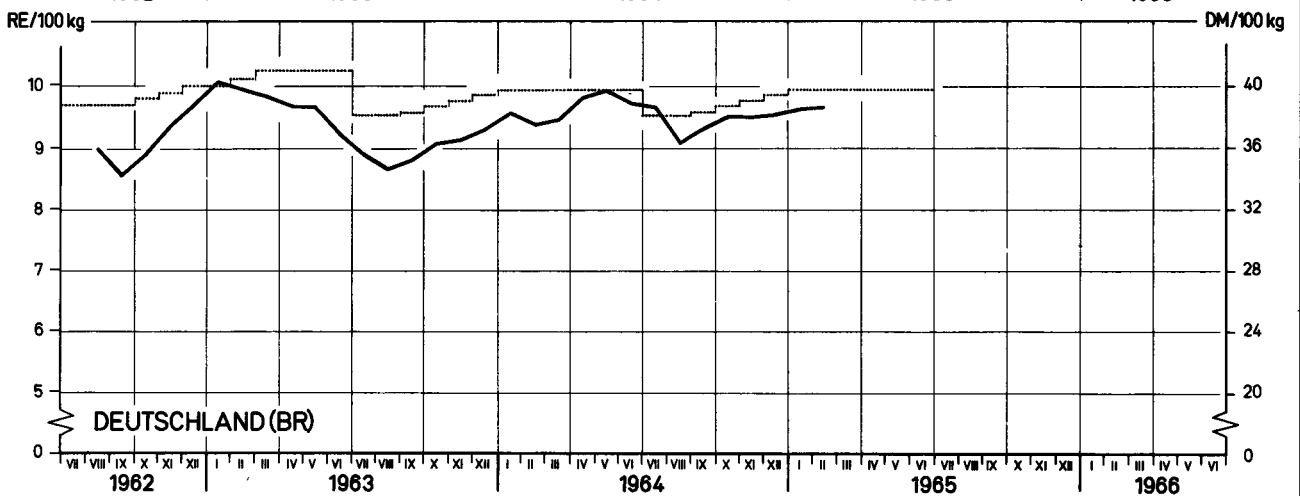
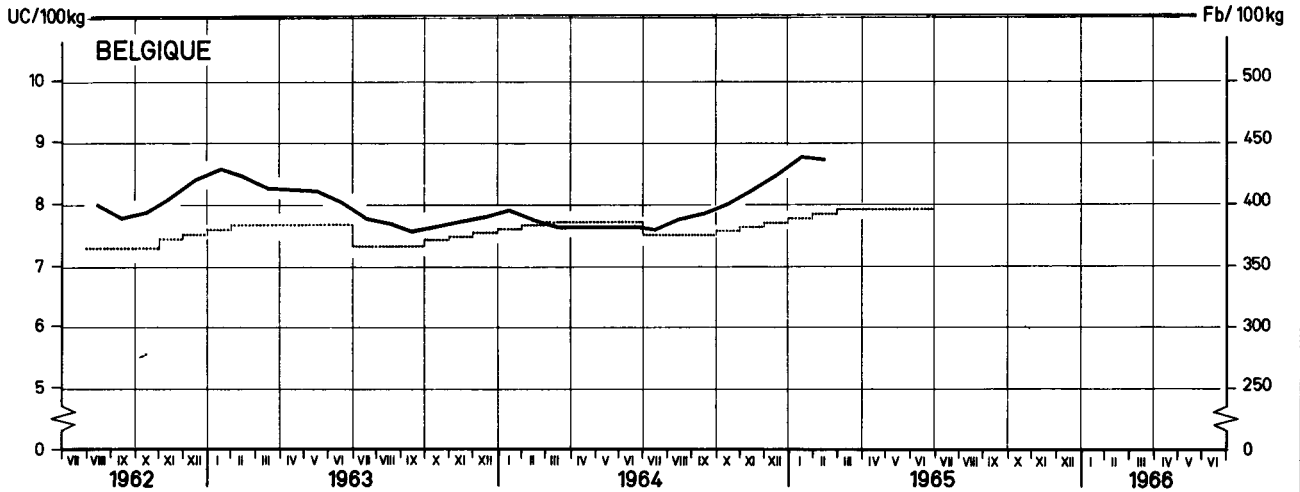
Pays Paese Land	Description - Beschreibung Descrizione - Omschrijving		1 9 6 5												
			JAN				FEB				MAR				
			3-9	10-16	17-23	24-30	31-6	7-13	14-20	21-27	28-6	7-13	14-20	21-27	28-3
Avoine		Hafer	Avena										Haver		
BELGIQUE/BELGIE	Prix de marché/Marktprijzen	Fb	431,0	437,0	440,0	440,0	435,0	437,0	436,0	436,0	430,0	429,0	428,0		
DEUTSCHLAND(BR)	Marktpreise	DM	38,25	38,40	38,65	38,65	38,65	38,75	38,65	38,50	38,50	38,50	38,40		
FRANCE	Prix de marché	Ff	36,50	36,50	36,50	36,50	37,00	37,00	37,00	36,75	36,50	37,00			
ITALIA	Prezzi di mercato	Lit	-	-	-	-	-	-	-	-	-	-			
LUXEMBOURG	Prix de marché	Flux	.	.	.	.	.	.	.	.	.	.			
NEDERLAND	Marktprijzen	Fl	30,95	31,25	31,45	31,45	31,55	31,60	31,55	31,30	30,95	30,95			
Maïs		Mais	Granoturco										Maïs		
BELGIQUE/BELGIE	Prix de marché/Marktprijzen	Fb	434,2	440,2	437,8	436,4	435,6	445,3	443,1	436,2	439,6	440,7	438,7		
DEUTSCHLAND(BR)	Marktpreise	DM	44,50	45,00	45,50	45,50	45,00	46,75	46,75	47,00	-	44,75	44,25	44,25	
FRANCE	Prix indicatifs Prix d'intervention Prix de marché	Zone la plus déficitaire													
		Ff	45,78				46,24				46,70				
		Ff	41,34				41,80				42,26				
	Prix indicatifs Prix d'intervention Prix de marché	Zone la plus excédentaire													
		Ff	41,43				41,89				42,35				
		Ff	39,43				39,89				40,35				
Ff	46,12	46,34	46,55	-	45,58	48,78	48,31	47,57	-	47,73	47,92				
ITALIA	Prezzi indicativi	Lit	4.320				4.320				4.320				
	Prezzi d'intervento	Lit	-				-				-				
	Prezzi di mercato	Lit	4.900	4.900	-	-	-	-	-	-	-	-	-		
LUXEMBOURG	Prix de marché	Flux	.	.	.	.	.	.	.	.	.	.			
NEDERLAND	Marktprijzen	Fl	30,15	31,35	31,60	32,70	35,75	38,35	33,85	32,50	30,50	30,45			
Blé dur		Hartweizen	Grano duro										Durma tarwe		
BELGIQUE/BELGIE	Prix de marché/Marktprijzen	Fb	-	-	-	-	-	-	-	-	-	-	-		
DEUTSCHLAND(BR)	Marktpreise	DM	-	-	-	-	-	-	-	-	-	-	-		
FRANCE	Prix indicatifs Prix d'intervention Prix de marché	Zone la plus déficitaire													
		Ff	60,19				60,65				61,11				
		Ff	56,14				56,60				57,06				
	Prix indicatifs Prix d'intervention Prix de marché	Zone la plus excédentaire													
		Ff	57,69				58,15				58,61				
		Ff	54,92				55,38				55,84				
Ff	60,24	59,72	60,39	59,82	-	-	-	60,51	60,79	60,36	61,31				
ITALIA	Prezzi indicativi Prezzi d'intervento Prezzi di mercato	Zona più deficitaria													
		Lit	9.280				9.335				9.390				
		Lit	8.680				8.735				8.790				
	Prezzi indicativi Prezzi d'intervento Prezzi di mercato	Zona più eccedentaria													
		Lit	8.530				8.585				8.640				
		Lit	8.880				8.935				8.990				
Lit	8.600	8.600	8.600	8.650	8.650	8.650	-	-	-	-	-	-			
LUXEMBOURG	Prix de marché	Flux	-	-	-	-	-	-	-	-	-	-			
NEDERLAND	Marktprijzen	Fl	-	-	-	-	-	-	-	-	-	-			

Prix de l'avoine

Haferpreise

Prezzi dell'avena

Haverprijzen



..... Prix de seuil / Schwellenpreise / Prezzi d'entrata / Drempelprijzen  
 ———— Prix de marché / Marktpreise / Prezzi di mercato / Marktprijzen

Explications pages 7 à 18 / Erläuterungen Seite 7 bis 18 / Spiegazione pagine 7 a 18 / Toelichting bladzijde 7 tot 18

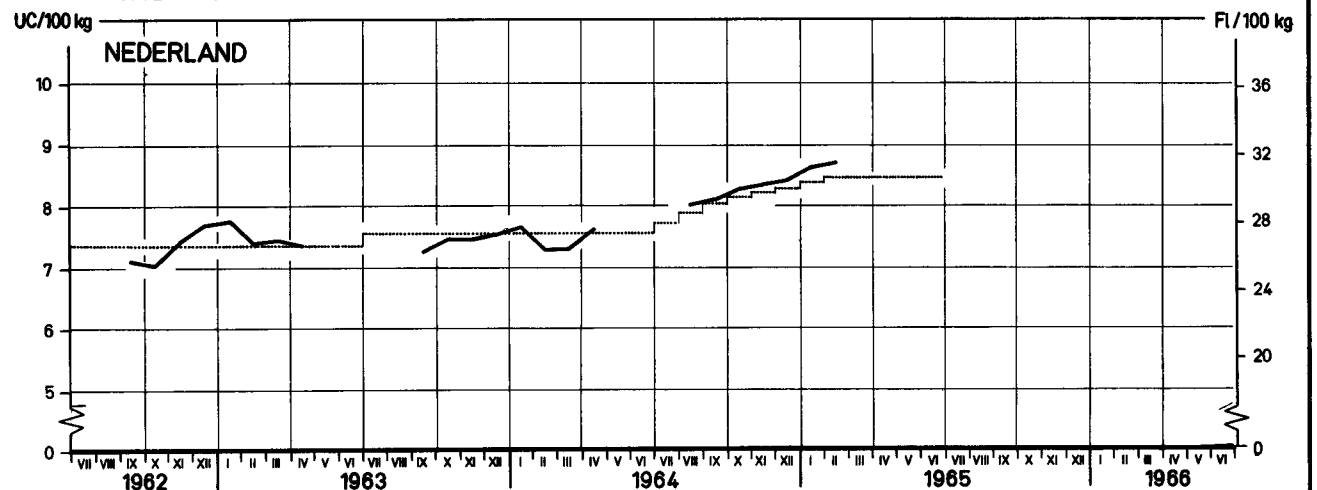
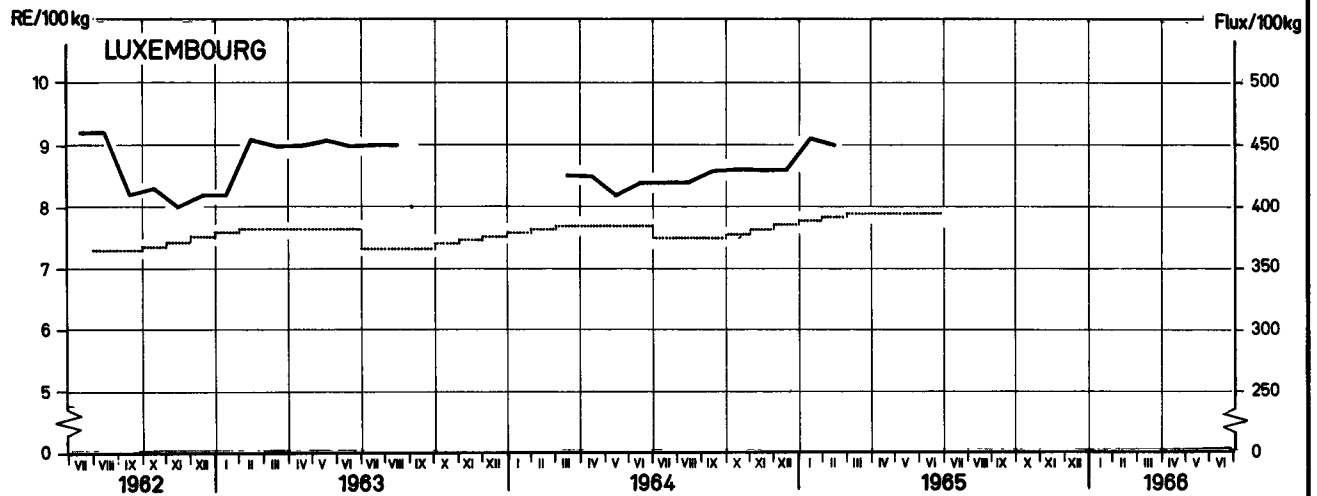
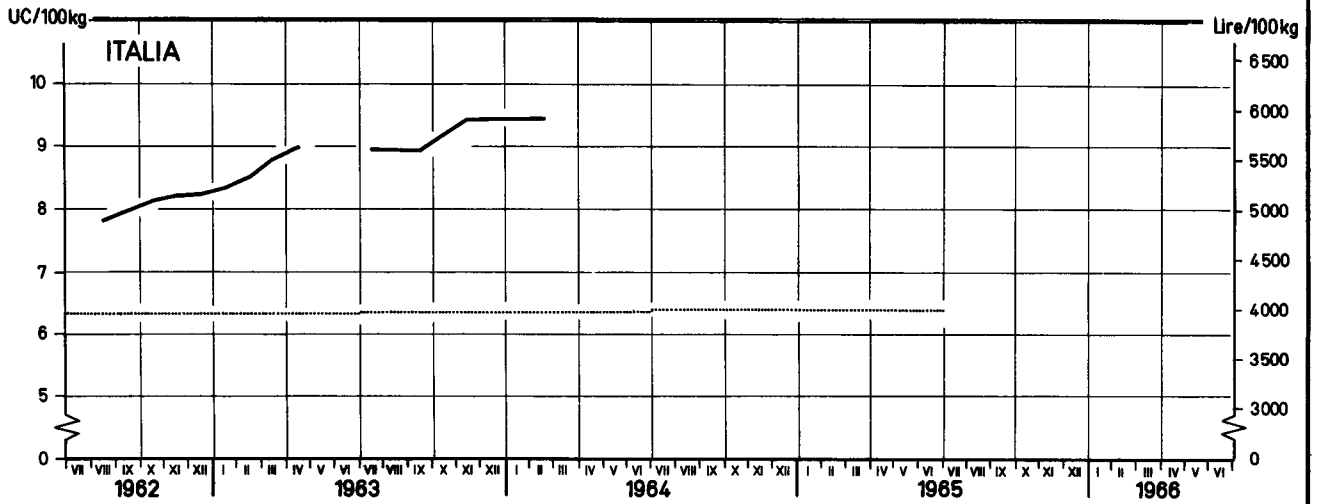
EWG-GD VI-F 1-6503. 18

Prix de l'avoine

Haferpreise

Prezzi dell'avena

Haverprijzen



..... Prix de seuil / Schwellenpreise / Prezzi d'entrata / Drempelprijzen  
 ———— Prix de marché / Marktpreise / Prezzi di mercato / Marktprijzen

Explications pages 7 à 18 / Erläuterungen Seite 7 bis 18 / Spiegazione pagine 7 a 18 / Toelichting bladzijde 7 tot 18

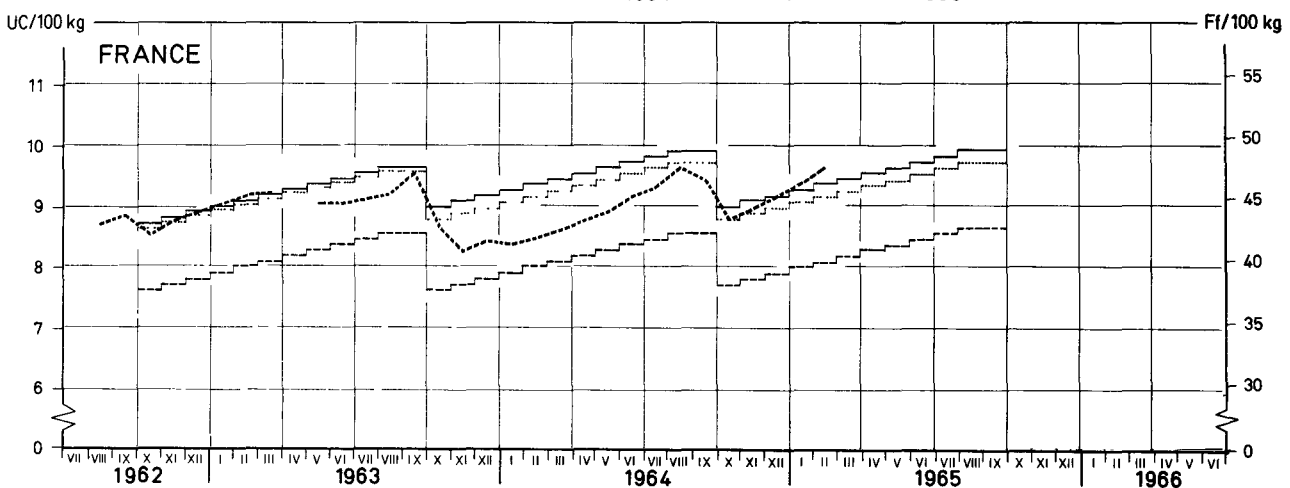
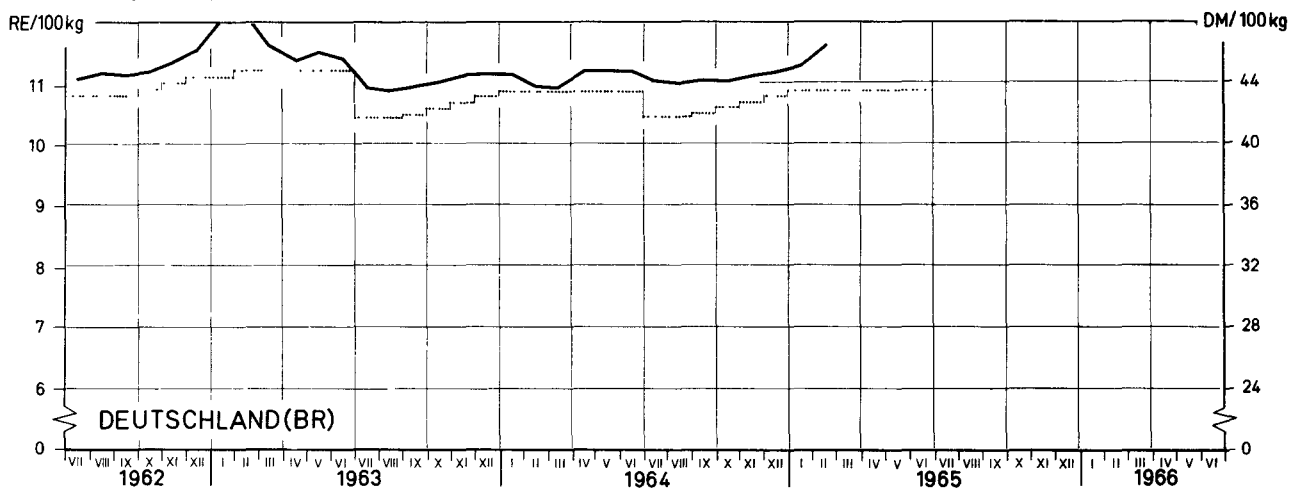
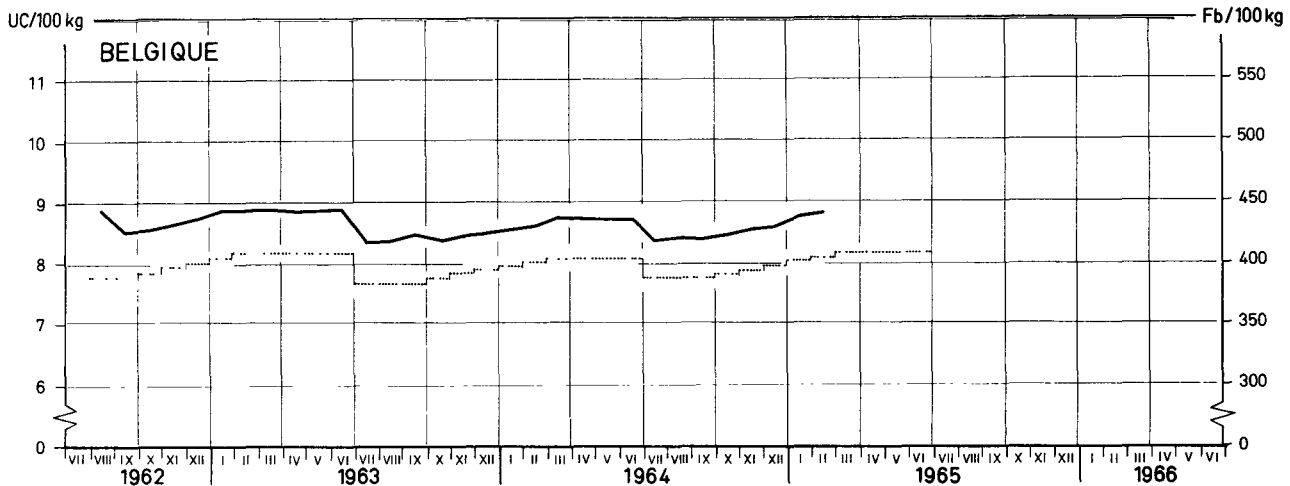
EWG-6D VI - F 1-6503. 19

Prix du maïs

Maispreise

Prezzi del granoturco

Maisprijzen



——— Prix indicatifs<sup>1)</sup> / Richtpreise<sup>1)</sup> / Prezzi indicativi<sup>1)</sup> / Richtprijzen<sup>1)</sup>  
 - - - - - Prix d'intervention<sup>2)</sup> / Interventionspreise<sup>2)</sup> / Prezzi d'intervento<sup>2)</sup> / Interventieprijzen<sup>2)</sup>  
 ..... Prix de seuil / Schwellenpreise / Prezzi d'entrata / Drempelprijzen  
 ——— Prix de marché<sup>2)</sup> / Marktpreise<sup>2)</sup> / Prezzi di mercato<sup>2)</sup> / Marktprijzen<sup>2)</sup>  
 - - - - - Prix de marché<sup>2)</sup> / Marktpreise<sup>2)</sup> / Prezzi di mercato<sup>2)</sup> / Marktprijzen<sup>2)</sup>

<sup>1)</sup> FRANCE Zone la plus déficitaire / Hauptzuschußgebiet / Zona più deficitaria / Gebied met het grootste tekort  
<sup>2)</sup> FRANCE Zone la plus excédentaire / Hauptüberschußgebiet / Zona più eccedentaria / Gebied met het grootste overschot

Explications p 7 à 18 / Erläuterungen S 7 bis 18 / Spiegazione p.7 a 18 / Toelichting bladz. 7 tot 18

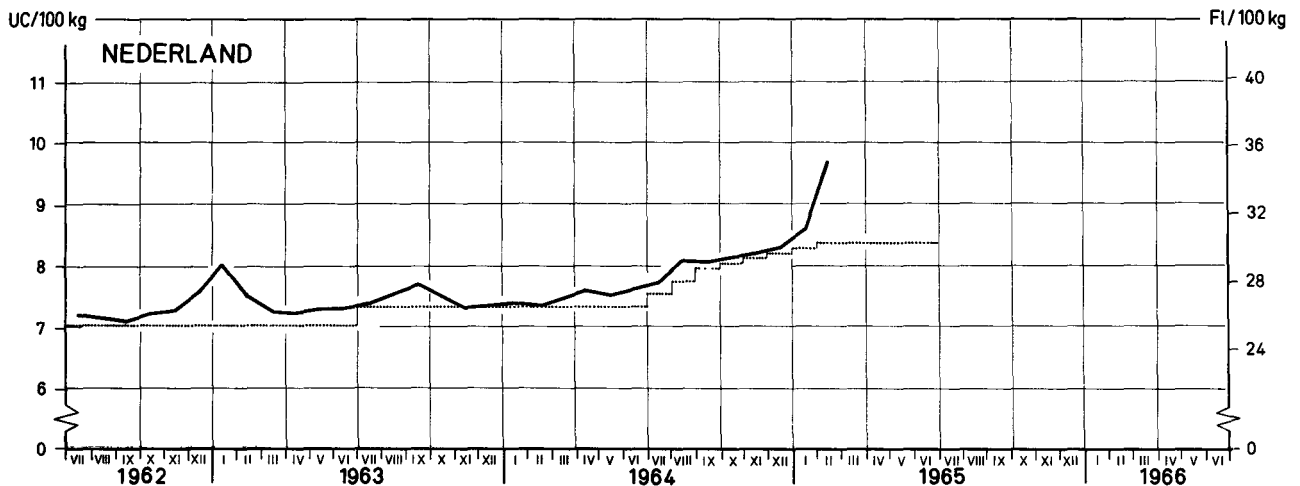
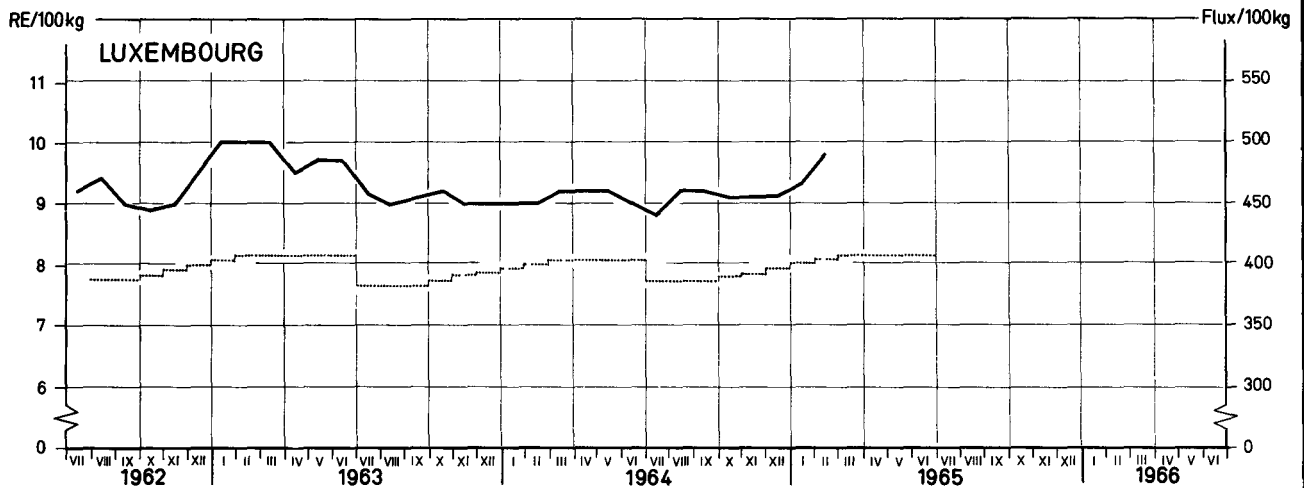
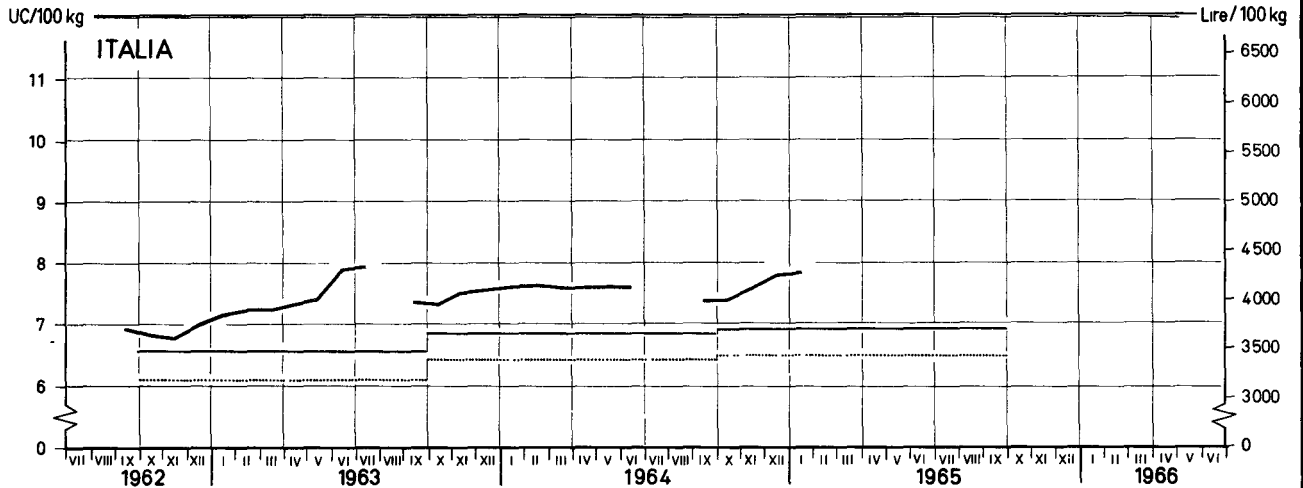
EWG-GD VI - F1-6504.25

Prix du maïs

Maispreise

Prezzi del granturco

Maisprijzen

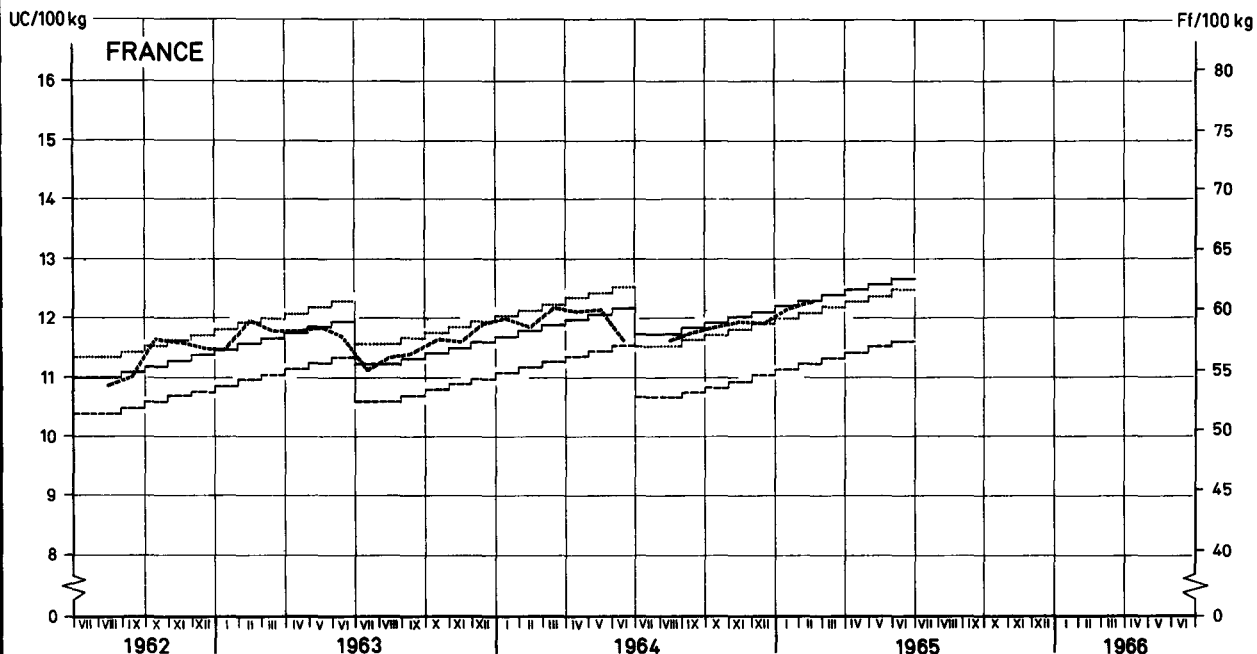


——— Prix indicatifs / Richtpreise / Prezzi indicativi / Richtprijzen  
 - - - - - Prix d'intervention / Interventionspreise / Prezzi d'intervento / Interventieprijzen  
 ..... Prix de seuil / Schwellenpreise / Prezzi d'entrata / Drempelprijzen  
 - · - · - Prix de marché / Marktpreise / Prezzi di mercato / Marktprijzen  
 - - - - - Prix de marché / Marktpreise / Prezzi di mercato / Marktprijzen  
 Zône la plus déficitaire / Hauptzuschußgebiet / Zona più deficitaria / Gebied met het grootste tekort  
 Zône la plus excédentaire / Hauptüberschußgebiet / Zona più eccedentaria / Gebied met het grootste overschot

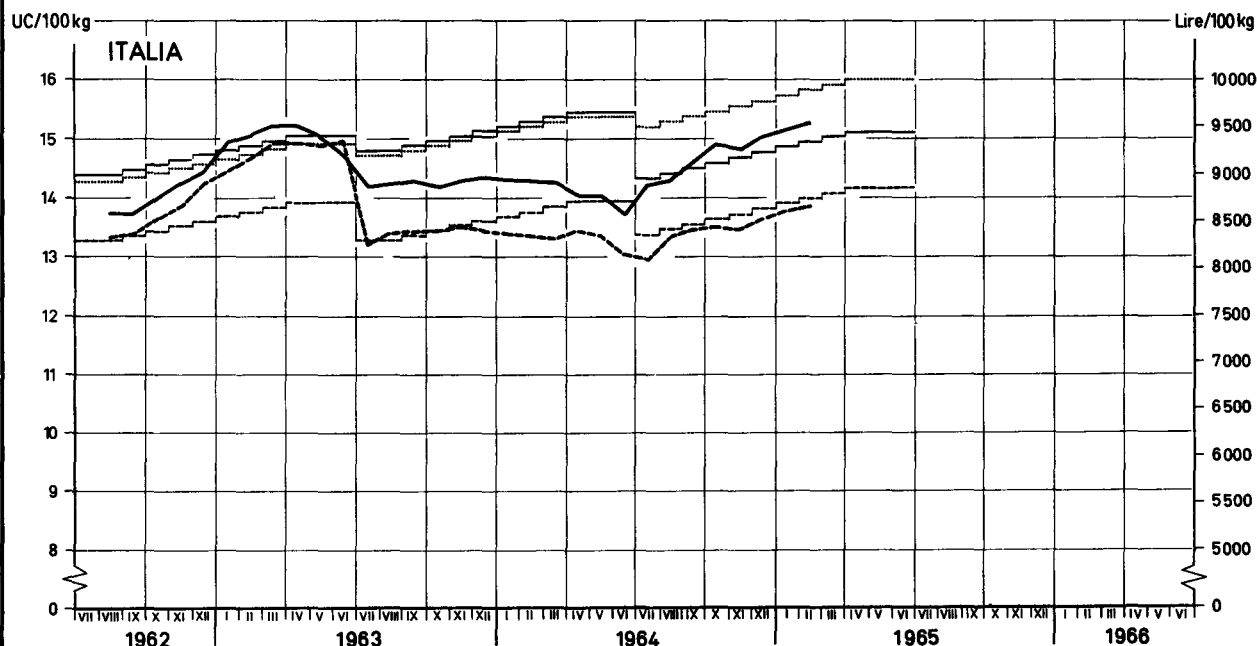
Explications p 7 à 18 / Erläuterungen S 7 bis 18 / Spiegazione p.7 a 18 / Toelichting bladz. 7 tot 18

EWG-GD VI - F1-8504.26

Prix du blé dur Hartweizenpreise Prezzi del grano duro Prijzen van durum tarwe



— Prix indicatifs<sup>1</sup> / Richtpreise<sup>1</sup> / Prezzi indicativi<sup>1</sup> / Richtprijzen<sup>1</sup>  
 - - - Prix d'intervention<sup>2</sup> / Interventionspreise<sup>2</sup> / Prezzi d'intervento<sup>2</sup> / Interventieprijsen<sup>2</sup>  
 ..... Prix de seuil / Schwellenpreise / Prezzi d'entrata / Drempelprijzen  
 - · - · Prix de marché<sup>2</sup> / Marktpreise<sup>2</sup> / Prezzi di mercato<sup>2</sup> / Marktprijzen<sup>2</sup>  
<sup>1</sup> Zone la plus déficitaire / Hauptzuschußgebiet / Zona più deficitaria / Gebied met het grootste tekort  
<sup>2</sup> Zone la plus excédentaire / Hauptüberschußgebiet / Zona più eccedentaria / Gebied met het grootste overschot



— Prix indicatifs<sup>1</sup> / Richtpreise<sup>1</sup> / Prezzi indicativi<sup>1</sup> / Richtprijzen<sup>1</sup>  
 - - - Prix d'intervention<sup>1</sup> / Interventionspreise<sup>1</sup> / Prezzi d'intervento<sup>1</sup> / Interventieprijsen<sup>1</sup>  
 ..... Prix de seuil / Schwellenpreise / Prezzi d'entrata / Drempelprijzen  
 - · - · Prix de marché<sup>1</sup> / Marktpreise<sup>1</sup> / Prezzi di mercato<sup>1</sup> / Marktprijzen<sup>1</sup>  
 - · - · Prix de marché<sup>2</sup> / Marktpreise<sup>2</sup> / Prezzi di mercato<sup>2</sup> / Marktprijzen<sup>2</sup>  
<sup>1</sup> Zone la plus déficitaire / Hauptzuschußgebiet / Zona più deficitaria / Gebied met het grootste tekort  
<sup>2</sup> Zone la plus excédentaire / Hauptüberschußgebiet / Zona più eccedentaria / Gebied met het grootste overschot

Explications p. 7 à 18 / Erläuterungen S. 7 bis 18 / Spiegazione p. 7 a 18 / Toelichting blad. 7 tot 18

EWG-GD VI-F1-6504.20



PRIX DE SEUIL      PRIX FRANCO FRONTIERE  
 SCHWELLENPREISE      FREI-GRENZE-PREISE  
 PREZZI D'ENTRATA      PREZZI FRANCO-FRONTIERA  
 DREMPELPRIJZEN      PRIJZEN FRANCO-GRENS

PRELEVEMENTS INTRACOMMUNAUTAIRES  
 INNERGEMEINSCHAFTLICHE ABSCHÖPFUNGEN  
 PRELIEVI INTRACOMUNITARI  
 INTRACOMMUNAUTAIRE HEFFINGEN

CEREALES  
 GETREIDE  
 CEREBALI  
 GRANEN

Pour importations vers : Für Einfuhren nach : Per importazioni verso : Voor invoeren naar :

BELGIQUE/BELGIE

100 Kg

Provenance Herkunft Provenienza Herkomst	Description - Beschreibung Descrizione - Omschrijving		1 9 6 4						1 9 6 5						1964/ 65	
			JUL	AUG	SEP	OCT	NOV	DEC	JAN	FEB	MAR	APR	MAI	JUN		g
Blé tendre			Weichweizen			Grano tenero			Tachte tarwe							
Prix de seuil / Schwellenpreise : Belgique Prezzi d'entrata/Drempelprijzen : België			Fb	496,0	496,0	496,0	500,0	503,0	508,0	513,0	519,0	524,0	529,0	533,0	536,0	512,8
DEUTSCHLAND (BR)	Frei-Grenze-Preise	DM	-	-	-	-	-	-	-	-	-	-	-	-	-	
	Abschöpfungen	Fb	-	-	-	-	-	-	-	-	-	-	-	-	-	
		Fb	-	-	-	-	-	-	-	-	-	-	-	-	-	
FRANCE	Prix franco frontière	Ff	45,80	45,31	46,37	46,05	46,87	48,28	49,28	49,95						
	Prélèvements	Fb	463,9	458,8	469,6	466,4	474,6	488,9	499,1	505,9						
		Fb	27,8	32,6	25,2	28,5	23,7	14,5	10,3	9,3						
ITALIA	Prezzi franco-frontiera	Lit	-	-	-	-	-	-	-	-	-	-	-	-	-	
	Prelievi	Fb	-	-	-	-	-	-	-	-	-	-	-	-	-	
		Fb	-	-	-	-	-	-	-	-	-	-	-	-	-	
LUXEMBOURG	Prix franco frontière	Flux	602,0	602,2	602,2	607,2	612,9	618,7	624,6	631,1						
	Prélèvements	Fb	602,0	602,2	602,2	607,2	612,9	618,7	624,6	631,1						
		Fb	-	-	-	-	-	-	-	-	-	-	-	-	-	
NEDERLAND	Prijzen franco-grens	Fl	-	35,57	35,64	-	-	-	-	-	-	-	-	-	-	
	Heffingen	Fb	-	491,3	492,3	-	-	-	-	-	-	-	-	-	-	
		Fb	-	-	-	-	-	-	-	-	-	-	-	-	-	
Seigle			Roggen			Segala			Rogge							
Prix de seuil / Schwellenpreise : Belgique Prezzi d'entrata/Drempelprijzen : België			Fb	396,0	396,0	396,0	399,0	402,0	406,0	410,0	413,0	416,0	416,0	416,0	416,0	406,8
DEUTSCHLAND (BR)	Frei-Grenze-Preise	DM	-	-	-	-	-	-	-	-	-	-	-	-	-	
	Abschöpfungen	Fb	-	-	-	-	-	-	-	-	-	-	-	-	-	
		Fb	-	-	-	-	-	-	-	-	-	-	-	-	-	
FRANCE	Prix franco frontière	Ff	36,24	37,88	38,25	37,75	38,56	38,96	39,22	-						
	Prélèvements	Fb	367,0	383,6	387,4	382,3	390,5	394,6	397,2	-						
		Fb	24,5	8,3	4,3	11,0	7,4	5,0	6,9	-						
ITALIA	Prezzi franco-frontiera	Lit	-	-	-	-	-	-	-	-	-	-	-	-	-	
	Prelievi	Fb	-	-	-	-	-	-	-	-	-	-	-	-	-	
		Fb	-	-	-	-	-	-	-	-	-	-	-	-	-	
LUXEMBOURG	Prix franco frontière	Flux	557,0	557,2	557,2	562,2	566,9	571,7	576,6	577,1						
	Prélèvements	Fb	557,0	557,2	557,2	562,2	566,9	571,7	576,6	577,1						
		Fb	-	-	-	-	-	-	-	-	-	-	-	-	-	
NEDERLAND	Prijzen franco-grens	Fl	27,05	26,56	27,07	27,72	27,68	28,26	29,25	-						
	Heffingen	Fb	373,6	366,9	373,9	382,9	382,3	390,3	404,0	-						
		Fb	19,0	24,7	18,7	10,1	16,0	11,6	1,6	-						

PRIX DE SEUIL  
SCHWELLENPREISE  
PREZZI D'ENTRATA  
DREMPELPRIJZEN

PRIX FRANCO FRONTIERE  
FREI-GRENZE-PREISE  
PREZZI FRANCO-FRONTIERA  
PRIJZEN FRANCO-GRENS

PRELEVEMENTS INTRACOMMUNAUTAIRES  
INNERGEMEINSCHAFTLICHE ABSCHÖPFUNGEN  
PRELIEVI INTRACOMUNITARI  
INTRACOMMUNAUTAIRE HEFFINGEN

GEREALES  
GETREIDE  
CEREALI  
GRANEN

Pour importations vers : Für Einfuhren nach : Per importazioni verso : Voor invoeren naar :

BELGIQUE/BELGIE

100 Kg

Provenance Herkunft Provenienza Herkomst	Description - Beschreibung Descrizione - Omschrijving		1 9 6 5											
			JAN				FEB				MAR			
			1-10	11-17	18-24	25-31	1-7	8-14	15-21	22-28	1-7	8-14	15-21	22-28
Blé tendre		Weichweizen	Grano tenero				Zachte tarwe							
Prix de seuil / Schwellenpreise : Belgique Prezzi d'entrata/Drempelprijzen : België		Fb	513,0				519,0				524,0			
DEUTSCHLAND (BR)	Frei-Grenze-Preise	DM	-	-	-	-	-	-	-	-	-	-	-	-
		Fb	-	-	-	-	-	-	-	-	-	-	-	-
	Abschöpfungen	Fb	-	-	-	-	-	-	-	-	-	-	-	-
FRANCE	Prix franco frontière	Ff	48,93	49,07	49,48	49,83	50,04	49,71	49,98	50,08	50,26	50,99	50,93	50,74
		Fb	495,5	496,9	501,1	504,6	506,7	503,4	506,2	507,2	509,0	516,4	515,8	513,8
	Prélèvements	Fb	13,0	13,0	7,0	7,0	8,0	11,0	11,0	7,0	10,0	10,0	4,0	5,0
ITALIA	Prezzi franco-frontiera	Lit	-	-	-	-	-	-	-	-	-	-	-	-
		Fb	-	-	-	-	-	-	-	-	-	-	-	-
	Prelievi	Fb	-	-	-	-	-	-	-	-	-	-	-	-
LUXEMBOURG	Prix franco frontière	Flux	624,6	624,6	624,6	624,6	630,8	631,2	631,2	631,2	636,2	636,2	636,2	636,2
		Fb	624,6	624,6	624,6	624,6	630,8	631,2	631,2	631,2	636,2	636,2	636,2	636,2
	Prélèvements	Fb	-	-	-	-	-	-	-	-	-	-	-	-
NEDERLAND	Prijzen franco-grens	F1	-	-	-	-	-	-	-	-	-	-	-	-
		Fb	-	-	-	-	-	-	-	-	-	-	-	-
	Heffingen	Fb	-	-	-	-	-	-	-	-	-	-	-	-
Seigle		Roggen	Segala				Rogge							
Prix de seuil / Schwellenpreise : Belgique Prezzi d'entrata/Drempelprijzen : België		Fb	410,0				413,0				416,0			
DEUTSCHLAND (BR)	Frei-Grenze-Preise	DM	-	-	-	-	-	-	-	-	-	-	-	-
		Fb	-	-	-	-	-	-	-	-	-	-	-	-
	Abschöpfungen	Fb	-	-	-	-	-	-	-	-	-	-	-	-
FRANCE	Prix franco frontière	Ff	38,95	39,20	39,64	-	-	-	-	-	-	-	-	-
		Fb	394,5	396,9	401,5	-	-	-	-	-	-	-	-	-
	Prélèvements	Fb	11,0	11,0	4,0	-	-	-	-	-	-	-	-	-
ITALIA	Prezzi franco-frontiera	Lit	-	-	-	-	-	-	-	-	-	-	-	-
		Fb	-	-	-	-	-	-	-	-	-	-	-	-
	Prelievi	Fb	-	-	-	-	-	-	-	-	-	-	-	-
LUXEMBOURG	Prix franco frontière	Flux	576,6	576,6	576,6	576,6	576,8	577,2	577,2	577,2	577,2	577,2	577,2	577,2
		Fb	576,6	576,6	576,6	576,6	576,8	577,2	577,2	577,2	577,2	577,2	577,2	577,2
	Prélèvements	Fb	-	-	-	-	-	-	-	-	-	-	-	-
NEDERLAND	Prijzen franco-grens	F1	29,01	29,61	-	-	-	-	-	-	30,10	30,05	29,80	29,75
		Fb	400,7	408,9	-	-	-	-	-	-	415,7	415,1	411,6	410,9
	Heffingen	Fb	5,0	-	-	-	-	-	-	-	-	-	-	-

PRIX DE SEUIL  
SCHWELLENPREISE  
PREZZI D'ENTRATA  
DREMPELPRIJZEN

PRIX FRANCO FRONTIERE  
FREI-GRENZE-FREISE  
PREZZI FRANCO-FRONTIERA  
PRIJZEN FRANCO-GRENS

PRELEVEMENTS INTRACOMMUNAUTAIRES  
INNERGEMEINSCHAFTLICHE ABSCHÖPFUNGEN  
PRELIEVI INTRACOMUNITARI  
INTRACOMMUNAUTAIRE HEFFINGEN

CEREALES  
GETREIDE  
CEREALI  
GRANEN

Pour importations vers : Für Einfuhren nach : Per importazioni verso : Voor invoeren naar :

BELGIQUE/BELGIE

100 Kg

Provenance Herkunft Provenienza Herkomst	Description - Beschreibung Descrizione - Omschrijving	1964						1965						1964 65	
		JUL	AUG	SEP	OCT	NOV	DEC	JAN	FEB	MAR	APR	MAI	JUN	Ø	
Orge		Gerste						Orzo						Gerst	
Prix de seuil / Schwellenpreise : Belgique Prezzi d'entrata/Drempelprijzen : België		Fb	417,0	417,0	417,0	420,0	423,0	427,0	431,0	434,0	437,0	437,0	437,0	437,0	427,8
DEUTSCHLAND (BR)	Frei-Grenze-Preise	DM	-	-	-	-	-	-	-	-	-	-	-	-	
	Abschöpfungen	Fb	-	-	-	-	-	-	-	-	-	-	-	-	
		Fb	-	-	-	-	-	-	-	-	-	-	-	-	
FRANCE	Prix franco frontière	Ff	36,85	37,21	37,53	38,56	39,04	39,52	39,61	40,27					
	Prélèvements	Fb	373,2	376,9	380,1	390,6	395,4	400,2	401,7	407,8					
		Fb	39,8	35,0	31,3	25,2	23,0	21,8	25,3	22,0					
ITALIA	Prezzi franco-frontiera	Lit	5.043	-	-	-	-	-	-	-	-	-	-	-	
	Prelievi	Fb	403,4	-	-	-	-	-	-	-	-	-	-	-	
		Fb	9,7	-	-	-	-	-	-	-	-	-	-	-	
LUXEMBOURG	Prix franco frontière	Flux	-	-	-	-	-	-	-	-	-	-	-	-	
	Prélèvements	Fb	-	-	-	-	-	-	-	-	-	-	-	-	
		Fb	-	-	-	-	-	-	-	-	-	-	-	-	
NEDERLAND	Prijzen franco-grens	F1	-	-	30,07	-	-	-	-	-	-	-	-	-	
	Heffingen	Fb	-	-	415,4	-	-	-	-	-	-	-	-	-	
		Fb	-	-	-	-	-	-	-	-	-	-	-	-	
Avoine		Hafer						Avena						Haver	
Prix de seuil / Schwellenpreise : Belgique Prezzi d'entrata/Drempelprijzen : België		Fb	375,0	375,0	375,0	378,0	381,0	385,0	389,0	392,0	395,0	395,0	395,0	395,0	385,8
DEUTSCHLAND (BR)	Frei-Grenze-Preise	DM	-	-	-	-	-	-	-	-	-	-	-	-	
	Abschöpfungen	Fb	-	-	-	-	-	-	-	-	-	-	-	-	
		Fb	-	-	-	-	-	-	-	-	-	-	-	-	
FRANCE	Prix franco frontière	Ff	26,69	30,41	33,49	35,83	36,10	37,77	38,30	38,07					
	Prélèvements	Fb	270,3	307,9	339,2	362,8	365,6	382,5	387,9	385,6					
		Fb	100,2	62,5	30,6	10,5	2,9	-	-	2,0					
ITALIA	Prezzi franco-frontiera	Lit	-	-	-	-	-	-	-	-	-	-	-	-	
	Prelievi	Fb	-	-	-	-	-	-	-	-	-	-	-	-	
		Fb	-	-	-	-	-	-	-	-	-	-	-	-	
LUXEMBOURG	Prix franco frontière	Flux	-	-	-	-	-	-	-	-	-	-	-	-	
	Prélèvements	Fb	-	-	-	-	-	-	-	-	-	-	-	-	
		Fb	-	-	-	-	-	-	-	-	-	-	-	-	
NEDERLAND	Prijzen franco-grens	F1	-	-	-	-	-	-	-	-	-	-	-	-	
	Heffingen	Fb	-	-	-	-	-	-	-	-	-	-	-	-	
		Fb	-	-	-	-	-	-	-	-	-	-	-	-	

PRIX DE SEUIL  
SCHWELLENPREISE  
PREZZI D'ENTRATA  
DREMPELPRIJZEN

PRIX FRANCO FRONTIERE  
FREI-GRENZE-PREISE  
PREZZI FRANCO-FRONTIERA  
PRIJZEN FRANCO-GRENS

PRELEVEMENTS INTRACOMMUNAUTAIRES  
INNERGEMEINSCHAFTLICHE ABSCHÖPFUNGEN  
PRELIEVI INTRACOMUNITARI  
INTRACOMMUNAUTAIRE HEFFINGEN

CEREALES  
GETREIDE  
CEREALI  
GRANEN

Pour importations vers : Für Einfuhren nach : Per importazioni verso : Voor invoeren naar :

BELGIQUE/BELGIE

100 Kg

Provenance Herkunft Provenienza Herkomst	Description - Beschreibung Descrizione - Omschrijving		1 9 6 5												
			JAN				FEB				MAR				
			1-10	11-17	18-24	25-31	1-7	8-14	15-21	22-28	1-7	8-14	15-21	22-28	
Orge	Gerste	Orzo	Gerst												
Prix de seuil / Schwellenpreise : Belgique Prezzi d'entrata/Drempelprijzen : België	Fb	431,0	434,0	437,0											
DEUTSCHLAND (BR)	Frei-Grenze-Preise	DM	-	-	-	-	-	-	-	-	-	-	-	-	
	Abschöpfungen	Fb	-	-	-	-	-	-	-	-	-	-	-	-	
		Fb	-	-	-	-	-	-	-	-	-	-	-	-	
FRANCE	Prix franco frontière	Ff	39,51	39,06	39,91	40,00	40,40	40,25	40,29	40,13	40,32	39,88	39,83	39,83	
	Prélèvements	Fb	400,1	395,5	404,2	405,1	409,2	407,6	408,1	406,5	408,3	403,8	403,3	403,3	
		Fb	26,0	31,0	22,0	22,0	22,0	22,0	22,0	22,0	22,0	29,0	29,0	29,0	
ITALIA	Prezzi franco-frontiera	Lit	-	-	-	-	-	-	-	-	-	-	-	-	
	Prelievi	Fb	-	-	-	-	-	-	-	-	-	-	-	-	
		Fb	-	-	-	-	-	-	-	-	-	-	-	-	
LUXEMBOURG	Prix franco frontière	Flux	-	-	-	-	-	-	-	-	-	-	-	-	
	Prélèvements	Fb	-	-	-	-	-	-	-	-	-	-	-	-	
		Fb	-	-	-	-	-	-	-	-	-	-	-	-	
NEDERLAND	Prijzen franco-grens	F1	-	-	-	-	-	-	-	-	-	-	-	-	
	Heffingen	Fb	-	-	-	-	-	-	-	-	-	-	-	-	
		Fb	-	-	-	-	-	-	-	-	-	-	-	-	
Avoine	Hafer	Avena	Haver												
Prix de seuil / Schwellenpreise : Belgique Prezzi d'entrata/Drempelprijzen : België	Fb	389,0	392,0	395,0											
DEUTSCHLAND (BR)	Frei-Grenze-Preise	DM	-	-	-	-	-	-	-	-	-	-	-	-	
	Abschöpfungen	Fb	-	-	-	-	-	-	-	-	-	-	-	-	
		Fb	-	-	-	-	-	-	-	-	-	-	-	-	
FRANCE	Prix franco frontière	Ff	38,25	-	38,27	38,39	38,04	38,11	-	-	38,65	38,60	38,60	38,60	
	Prélèvements	Fb	387,4	-	387,6	388,8	385,2	385,9	-	-	391,8	390,9	390,9	390,9	
		Fb	-	-	-	-	2,0	2,0	-	-	2,0	2,0	2,0	2,0	
ITALIA	Prezzi franco-frontiera	Lit	-	-	-	-	-	-	-	-	-	-	-	-	
	Prelievi	Fb	-	-	-	-	-	-	-	-	-	-	-	-	
		Fb	-	-	-	-	-	-	-	-	-	-	-	-	
LUXEMBOURG	Prix franco frontière	Flux	-	-	-	-	-	-	-	-	-	-	-	-	
	Prélèvements	Fb	-	-	-	-	-	-	-	-	-	-	-	-	
		Fb	-	-	-	-	-	-	-	-	-	-	-	-	
NEDERLAND	Prijzen franco-grens	F1	-	-	-	-	-	-	-	-	-	-	-	-	
	Heffingen	Fb	-	-	-	-	-	-	-	-	-	-	-	-	
		Fb	-	-	-	-	-	-	-	-	-	-	-	-	

PRIX DE SEUIL      PRIX FRANCO FRONTIERE  
 SCHWELLENPREISE      FREI-GRENZE-PREISE  
 PREZZI D'ENTRATA      PREZZI FRANCO-FRONTIERA  
 DREMPELPRIJZEN      PRIJZEN FRANCO-GRENS

PRELEVEMENTS INTRACOMMUNAUTAIRES  
 INNERGEMEINSCHAFTLICHE ABSCHÖPFUNGEN  
 PRELIEVI INTRACOMUNITARI  
 INTRACOMMUNAUTAIRE HEFFINGEN

CEREALES  
 GETREIDE  
 CERELLI  
 GRANEN

Pour importations vers : Für Einfuhren nach : Per importazioni verso : Voor invoeren naar :

BELGIQUE/BELGIE

100 Kg

Provenance Herkunft Provenienza Herkomat	Description - Beschreibung Descrizione - Omschrijving	1964						1965						1964/65	
		JUL	AUG	SEP	OCT	NOV	DEC	JAN	FEB	MAR	APR	MAI	JUN	g	
Farine de blé tendre at de méteil		Mehl von Weizen und von Mengkorn						Farina di frumento e di frumento sgarato						Meel van zachte tarwe en van Mengkoren	
Prix de seuil / Schwellenpreise : Belgique Prezzi d'entrata/Drempelprijzen : België		Fb	782,2	782,2	782,2	787,8	792,0	799,0	806,0	814,4	821,4	828,4	834,0	838,2	805,7
DEUTSCHLAND (BR)	Frei-Grenze-Preise	DM	-	62,00	61,86	62,81	63,16	62,94	63,03	63,16					
	Abschöpfungen	Fb	-	775,0	773,3	785,1	789,6	786,7	787,8	789,5					
		Fb	-	-	-	-	-	-	-	-					
FRANCE	Prix franco frontière	Ff	65,11	66,44	66,94	67,53	67,55	67,53	67,52	67,99					
	Prélèvements	Fb	659,4	672,9	677,9	683,9	684,1	683,9	683,8	688,6					
		Fb	85,0	71,8	66,3	66,3	70,9	77,4	84,5	88,5					
ITALIA	Prezzi franco-frontiera	Lit	9.483	9.432	9.504	9.595	9.675	9.747	9.747	9.877					
	Prelievi	Fb	758,7	754,6	760,3	767,6	774,0	779,8	779,8	790,2					
		Fb	-	-	-	-	-	-	-	-					
LUXEMBOURG	Prix franco frontière	Flux	801,7	801,9	801,9	808,9	817,6	826,4	835,3	844,8					
	Prélèvements	Fb	801,7	801,9	801,9	808,9	817,6	826,4	835,3	844,8					
		Fb	-	-	-	-	-	-	-	-					
NEDERLAND	Prijzen franco-grens	F1	52,90	52,92	53,40	53,44	51,59	51,98	53,63	55,02					
	Heffingen	Fb	730,7	730,9	737,5	738,1	712,5	718,0	741,0	760,0					
		Fb	14,5	14,5	7,7	14,0	43,0	44,1	27,9	14,9					
Farine de seigle		Mehl von Roggen						Farina di segala						Meel van rogge	
Prix de seuil / Schwellenpreise : Belgique Prezzi d'entrata/Drempelprijzen : België		Fb	637,7	637,7	637,7	641,9	646,1	651,7	657,3	661,5	665,7	665,7	665,7	665,7	652,9
DEUTSCHLAND (BR)	Frei-Grenze-Preise	DM	-	-	-	-	-	-	-	-					
	Abschöpfungen	Fb	-	-	-	-	-	-	-	-					
		Fb	-	-	-	-	-	-	-	-					
FRANCE	Prix franco frontière	Ff	55,53	55,49	55,40	55,99	56,26	56,52	56,28	56,17					
	Prélèvements	Fb	562,3	562,0	561,1	567,0	569,8	572,4	570,0	568,9					
		Fb	31,1	37,1	37,1	37,1	39,1	43,0	46,4	55,3					
ITALIA	Prezzi franco-frontiera	Lit	-	-	-	-	-	-	-	-					
	Prelievi	Fb	-	-	-	-	-	-	-	-					
		Fb	-	-	-	-	-	-	-	-					
LUXEMBOURG	Prix franco frontière	Flux	738,7	738,9	738,9	745,9	752,6	759,4	766,3	766,8					
	Prélèvements	Fb	738,7	738,9	738,9	745,9	752,6	759,4	766,3	766,8					
		Fb	-	-	-	-	-	-	-	-					
NEDERLAND	Prijzen franco-grens	F1	36,66	37,73	38,77	39,23	39,67	40,11	40,51	40,88					
	Heffingen	Fb	506,4	521,1	535,5	541,8	547,9	554,0	559,5	564,7					
		Fb	34,2	79,6	65,1	65,1	63,2	61,2	61,2	61,2					

PRIX DE SEUIL  
SCHWELLENPREISE  
PREZZI D'ENTRATA  
DREMPELPRIJZEN

PRIX FRANCO FRONTIERE  
FREI-GRENZE-PREISE  
PREZZI FRANCO-FRONTIERA  
PRIJZEN FRANCO-GRENS

PRELEVEMENTS INTRACOMMUNAUTAIRES  
INNERGEMEINSCHAFTLICHE ABSCHÖPFUNGEN  
PRELIEVI INTRACOMUNITARI  
INTRACOMMUNAUTAIRE HEFFINGEN

GEREALES  
GETREIDE  
CEREALI  
GRANEN

Pour importations vers : Für Einfuhren nach : Per importazioni verso : Voor invoeren naar :

BELGIQUE/BELGIE

100 Kg

Provenance Berkunft Provenienza Herkomst	Description - Beschreibung Descrizione - Omschrijving		1965											
			JAN				FEB				MAR			
			1-10	11-17	18-24	25-31	1-7	8-14	15-21	22-28	1-7	8-14	15-21	22-28
Farine de blé tendre et de méteil		Mehl von Weizen und von Mengkorn	Farina di frumento e di frumento segalato				Meel van zachte tarwe en van mengkoren							
Prix de seuil / Schwellenpreise : Belgique Prezzi d'entrata/Drempelprijzen : België		Fb	806,0				814,4				821,4			
DEUTSCHLAND (BR)	Frei-Grenze-Preise	DM	62,93	62,93	63,14	63,14	63,14	63,16	63,16	63,16	63,16	63,14	63,14	
	Abschöpfungen	Fb	786,7	786,7	789,2	789,2	789,3	789,5	789,5	789,5	789,5	789,2	789,2	
		Fb	-	-	-	-	-	-	-	-	-	-	-	
FRANCE	Prix franco frontière	Ff	67,52	67,52	67,52	67,52	67,96	68,00	68,00	68,00	68,50	68,45	68,45	
	Prélèvements	Fb	683,8	683,8	683,8	683,8	688,3	688,7	688,7	688,7	693,7	693,2	693,2	
		Fb	84,5	84,5	84,5	84,5	88,5	88,5	88,5	88,5	88,5	88,5	88,5	
ITALIA	Prezzi franco-frontiera	Lit	9.756	9.677	9.777	9.777	9.877	9.877	9.877	9.877	9.886	9.886	9.886	
	Prelievi	Fb	780,4	774,2	782,2	782,2	790,2	790,2	790,2	790,2	790,8	790,8	790,8	
		Fb	-	-	-	-	-	-	-	-	-	-	-	
LUXEMBOURG	Prix franco frontière	Flux	835,3	835,3	835,3	835,3	844,5	844,9	844,9	844,9	851,9	851,9	851,9	
	Prélèvements	Fb	835,3	835,3	835,3	835,3	844,5	844,9	844,9	844,9	851,9	851,9	851,9	
		Fb	-	-	-	-	-	-	-	-	-	-	-	
NEDERLAND	Prijzen franco-grens	F1	52,56	53,38	54,61	54,51	55,01	55,04	55,02	55,02	55,51	55,51	55,48	
	Heffingen	Fb	725,9	737,3	754,3	752,9	759,9	760,3	759,9	759,9	766,7	766,7	766,4	
		Fb	43,2	51,9	14,9	14,9	14,9	14,9	14,9	14,9	14,9	14,9	14,9	
Farine de seigle		Mehl von Roggen	Farina di segala				Meel van rogge							
Prix de seuil / Schwellenpreise : Belgique Prezzi d'entrata/Drempelprijzen : België		Fb	657,3				661,5				665,7			
DEUTSCHLAND (BR)	Frei-Grenze-Preise	DM	-	-	-	-	-	-	-	-	-	-	-	
	Abschöpfungen	Fb	-	-	-	-	-	-	-	-	-	-	-	
		Fb	-	-	-	-	-	-	-	-	-	-	-	
FRANCE	Prix franco frontière	Ff	56,62	56,12	56,12	56,12	56,14	56,18	56,18	56,18	56,64	56,64	56,64	
	Prélèvements	Fb	573,4	568,4	568,4	568,4	568,6	569,0	569,0	569,0	573,6	573,6	573,6	
		Fb	43,0	48,0	48,0	48,0	55,3	55,3	55,3	55,3	55,3	55,3	55,3	
ITALIA	Prezzi franco-frontiera	Lit	-	-	-	-	-	-	-	-	-	-	-	
	Prelievi	Fb	-	-	-	-	-	-	-	-	-	-	-	
		Fb	-	-	-	-	-	-	-	-	-	-	-	
LUXEMBOURG	Prix franco frontière	Flux	766,3	766,3	766,3	766,3	766,5	766,9	766,9	766,9	766,9	766,9	766,9	
	Prélèvements	Fb	766,3	766,3	766,3	766,3	766,5	766,9	766,9	766,9	766,9	766,9	766,9	
		Fb	-	-	-	-	-	-	-	-	-	-	-	
NEDERLAND	Prijzen franco-grens	F1	40,52	40,54	40,54	40,44	40,87	40,90	40,88	40,88	40,88	40,82	40,85	
	Heffingen	Fb	559,6	559,9	559,9	558,6	564,5	565,0	564,6	564,6	564,6	563,9	564,3	
		Fb	51,2	51,2	61,2	61,2	61,2	61,2	61,2	61,2	61,2	61,2	61,2	

PRIX DE SEUIL      PRIX FRANCO FRONTIERE      PRELEVEMENTS INTRACOMMUNAUTAIRES  
 SCHWELLENPREISE      FREI-GRENZE-PREISE      INNERGEMEINSCHAFTLICHE ABSCHÖPFUNGEN  
 PREZZI D'ENTRATA      PREZZI FRANCO-FRONTIERA      PRELIEVI INTRACOMUNITARI  
 DREMPELPRIJZEN      PRIJZEN FRANCO-GRENS      INTRACOMMUNAUTAIRE HEFFINGEN

CEREALES  
 GETREIDE  
 CERALI  
 GRANEN

Pour importations vers : Für Einfuhren nach : Per importazioni verso : Voor invoeren naar :

BELGIQUE/BELGIE

100 Kg

Provenance Herkunft Provenienza Herkomst	Description - Beschreibung Descrizione - Omschrijving	1 9 6 4						1 9 6 5						1964/ 65	
		JUL	AUG	SEP	OCT	NOV	DEC	JAN	FEB	MAR	APR	MAI	JUN		Ø
Gruaux et semoules de blé tendre		Grobgruess und Feingruess von Weizen		Semole e semolini di frumento				Grutten, gries en griesmeel van zachte tarwe							
Prix de seuil / Schwellenpreise : Belgique Prezzi d'entrata/Drempelprijzen : België		Fb	844,8	844,8	844,8	850,8	855,4	862,9	870,5	879,6	887,1	894,7	900,7	905,3	870,1
DEUTSCHLAND (BR)	Frei-Grenze-Preise	DM	-	66,79	67,25	-	68,29	66,38	68,66	69,01					
	Abschöpfungen	Fb	-	834,9	840,6	-	853,7	829,8	858,2	862,6					
		Fb	-	-	-	-	-	-	-	-					
FRANCE	Prix franco frontière	Ff	70,57	71,81	72,27	72,90	73,18	72,90	72,89	74,44					
	Prélèvements	Fb	714,7	727,2	731,9	738,2	741,2	738,3	738,2	753,9					
		Fb	92,3	80,0	74,9	74,9	76,4	86,9	94,6	88,4					
ITALIA	Prezzi franco-frontiera	Lit	10123	9962	10034	10130	10213	10285	10285	10415					
	Prelievi	Fb	809,9	797,0	802,7	810,4	817,0	822,8	822,8	833,2					
		Fb	3,4	9,5	4,7	3,1	0,1	5,4	10,2	7,8					
LUXEMBOURG	Prix franco frontière	Flux	821,7	821,9	821,9	828,9	837,6	846,4	855,3	864,8					
	Prélèvements	Fb	821,7	821,9	821,9	828,9	837,6	846,4	855,3	864,8					
		Fb	-	-	-	-	-	-	-	-					
NEDERLAND	Prijzen franco-grens	Ff	56,05	56,07	56,55	56,55	54,73	55,13	56,80	58,17					
	Heffingen	Fb	774,2	774,4	781,1	781,1	756,0	761,5	784,6	803,5					
		Fb	33,7	33,7	26,8	33,8	63,6	64,6	48,8	35,9					
Gruaux et semoules de blé dur		Grobgruess und Feingruess von Hartweizen		Semole e semolini di grano duro				Grutten, gries en griesmeel van durum tarwe							
Prix de seuil / Schwellenpreise : Belgique Prezzi d'entrata/Drempelprijzen : België		Fb	849,8	849,8	849,8	855,4	859,6	866,6	875,2	883,6	890,6	897,6	904,8	909,0	874,3
DEUTSCHLAND (BR)	Frei-Grenze-Preise	DM	-	-	-	-	-	-	-	-					
	Abschöpfungen	Fb	-	-	-	-	-	-	-	-					
		Fb	-	-	-	-	-	-	-	-					
FRANCE	Prix franco frontière	Ff	80,78	78,47	78,37	78,39	78,63	78,92	78,68	81,89					
	Prélèvements	Fb	818,1	794,7	793,7	793,9	796,3	799,2	796,8	829,3					
		Fb	6,7	17,3	17,3	23,8	26,2	31,0	40,7	17,4					
ITALIA	Prezzi franco-frontiera	Lit	-	-	-	-	-	-	-	-					
	Prelievi	Fb	-	-	-	-	-	-	-	-					
		Fb	-	-	-	-	-	-	-	-					
LUXEMBOURG	Prix franco frontière	Flux	-	-	-	-	-	-	-	-					
	Prélèvements	Fb	-	-	-	-	-	-	-	-					
		Fb	-	-	-	-	-	-	-	-					
NEDERLAND	Prijzen franco-grens	Ff	57,94	57,96	58,49	59,07	59,63	59,72	60,12	60,63					
	Heffingen	Fb	800,3	800,5	807,8	815,9	823,6	824,9	830,4	837,5					
		Fb	12,6	12,6	5,0	5,0	-	5,1	6,3	6,3					

PRIX DE SEUIL  
SCHWELLENPREISE  
PREZZI D'ENTRATA  
DREMPELPRIJZEN

PRIX FRANCO FRONTIERE  
FREI-GRENZE-PREISE  
PREZZI FRANCO-FRONTIERA  
PRIJZEN FRANCO-GRENS

PRELEVEMENTS INTRACOMMUNAUTAIRES  
INNERGEMEINSCHAFTLICHE ABSCHÖPFUNGEN  
PRELIEVI INTRACOMUNITARI  
INTRACOMMUNAUTAIRE HEFFINGEN

GEREALES  
GETREIDE  
CEREALI  
GRANEN

Pour importations vers : Für Einfuhren nach : Per importazioni verso : Voor invoeren naar :

BELGIQUE/BELGIE

100 Kg

Provenance Herkunft Provenienza Herkomst	Description - Beschreibung Descrizione - Omschrijving		1 9 6 5											
			JAN				FEB				MAR			
			1-10	11-17	18-24	25-31	1-7	8-14	15-21	22-28	1-7	8-14	15-21	22-28
Gruaux et semoules de blé tendre		Grobgriess und Feingriess von Weizen	Semole e semolini di frumento				Grutten,gries en gries-meel van zachte tarwe							
Prix de seuil / Schwellenpreise ; Belgique Prezzi d'entrata/Drempelprijzen ; België		Fb	870,5				879,6				887,1			
DEUTSCHLAND (BR)	Frei-Grenze-Preise	DM	68,39	68,39	68,99	68,99	69,00	69,01	69,01	69,01	69,01	69,01	68,99	68,99
		Fb	854,8	854,8	862,4	862,4	862,5	862,7	862,7	862,7	862,7	862,7	862,4	862,4
	Abschöpfungen	Fb	-	-	-	-	-	-	-	-	-	-	-	-
FRANCE	Prix franco frontière	Ff	72,89	72,89	72,89	72,89	74,41	74,45	74,45	74,45	74,95	74,90	74,90	74,90
		Fb	738,2	738,2	738,2	738,2	753,6	754,0	754,0	754,0	759,0	758,5	758,5	758,5
	Prélèvements	Fb	94,6	94,6	94,6	94,6	88,4	88,4	88,4	88,4	88,4	88,4	88,4	88,4
ITALIA	Prezzi franco-frontiera	Lit	10294	10215	10315	10315	10415	10415	10415	10415	10424	10424	10424	10424
		Fb	823,5	817,2	825,2	825,2	833,2	833,2	833,2	833,2	833,9	833,9	833,9	833,9
	Prelievi	Fb	9,5	15,8	7,8	7,8	7,8	7,8	7,8	7,8	15,7	15,7	15,7	15,7
LUXEMBOURG	Prix franco frontière	Flux	855,3	855,3	855,3	855,3	864,5	864,9	864,9	864,9	871,9	871,9	871,9	871,9
		Fb	855,3	855,3	855,3	855,3	864,5	864,9	864,9	864,9	871,9	871,9	871,9	871,9
	Prélèvements	Fb	-	-	-	-	-	-	-	-	-	-	-	-
NEDERLAND	Prijzen franco-grens	F1	55,71	56,56	57,76	57,66	58,16	58,19	58,17	58,17	57,66	57,66	57,63	57,63
		Fb	769,4	781,2	797,8	796,4	803,4	803,8	803,4	803,4	796,4	796,4	796,1	796,1
	Heffingen	Fb	64,2	52,5	35,9	35,9	35,9	35,9	35,9	35,9	53,9	53,9	53,9	53,9
Gruaux et semoules de blé dur		Grobgriess und Feingriess von Hartweizen	Semole e semolini di grano duro				Grutten,gries en gries-meel van durum tarwe							
Prix de seuil / Schwellenpreise ; Belgique Prezzi d'entrata/Drempelprijzen ; België		Fb	875,2				883,6				890,6			
DEUTSCHLAND (BR)	Frei-Grenze-Preise	DM	-	-	-	-	-	-	-	-	-	-	-	-
		Fb	-	-	-	-	-	-	-	-	-	-	-	-
	Abschöpfungen	Fb	-	-	-	-	-	-	-	-	-	-	-	-
FRANCE	Prix franco frontière	Ff	79,02	78,52	78,52	78,52	78,54	81,64	83,68	83,68	83,58	85,62	85,62	85,62
		Fb	800,2	795,2	795,2	795,2	795,4	826,8	847,5	847,5	846,4	867,1	867,1	867,1
	Prélèvements	Fb	37,3	42,3	42,3	42,3	50,5	19,1	-	-	6,5	6,5	6,5	6,5
ITALIA	Prezzi franco-frontiera	Lit	-	-	-	-	-	-	-	-	-	-	-	-
		Fb	-	-	-	-	-	-	-	-	-	-	-	-
	Prelievi	Fb	-	-	-	-	-	-	-	-	-	-	-	-
LUXEMBOURG	Prix franco frontière	Flux	-	-	-	-	-	-	-	-	-	-	-	-
		Fb	-	-	-	-	-	-	-	-	-	-	-	-
	Prélèvements	Fb	-	-	-	-	-	-	-	-	-	-	-	-
NEDERLAND	Prijzen franco-grens	F1	60,13	60,15	60,15	60,05	60,62	60,65	60,63	60,63	61,17	61,17	61,14	61,14
		Fb	830,5	830,8	830,8	829,4	837,3	837,8	837,4	837,4	844,9	844,9	844,5	844,5
	Heffingen	Fb	6,3	6,3	6,3	6,3	6,3	6,3	6,3	6,3	6,3	6,3	6,3	6,3



PRIX DE SEUIL  
SCHWELLENPREISE  
PREZZI D'ENTRATA  
DREMPELPRIJZEN

PRIX FRANCO FRONTIERE  
FREI-GRENZE-PREISE  
PREZZI FRANCO-FRONTIERA  
PRIJZEN FRANCO-GRENS

PRELEVEMENTS INTRACOMMUNAUTAIRES  
INNERGEMEINSCHAFTLICHE ABSCHOPFUNGEN  
PRELIEVI INTRACOMUNITARI  
INTRACOMMUNAUTAIRE HEFFINGEN

CEREALES  
GETREIDE  
CEREALI  
GRANEN

Pour importations vers : Für Einfuhren nach : Per importazioni verso : Voor invoeren naar :

DEUTSCHLAND (BR)

100 Kg

Provenance Herkunft Provenienza Herkomst	Description - Beschreibung Descrizione - Omschrijving	1964						1965						1964/ 65	
		JUL	AUG	SEP	OCT	NOV	DEC	JAN	FEB	MAR	APR	MAI	JUN	Ø	
Blé tendre		Weichweizen						Grano tenero						Zachte tarwe	
Prix de seuil/Schwelkenpreise , Deutschland Prezzi d'entrata/Drempelprijzen (BR)		DM	47,80	47,80	48,25	48,69	49,12	49,54	49,94	50,34	50,72	51,09	51,45	51,80	49,71
BELGIQUE/ BELGIE	Prix franco frontière	Fb	515,9	518,6	508,0	511,0	516,5	526,1	528,6	533,9					
	Prélèvements	DM	41,28	40,85	40,64	40,88	41,32	42,09	42,29	42,71					
FRANCE	Prix franco frontière	Ff	47,07	46,88	47,45	48,33	49,15	50,26	51,27	51,72					
	Prélèvements	DM	38,13	37,98	38,45	39,16	39,82	40,72	41,53	41,90					
ITALIA	Prezzi franco-frontiera	Lit	7.015	6.790	7.108	7.311	7.376	7.470	7.444	7.550					
	Prelievi	DM	44,90	43,46	45,49	46,79	47,21	47,81	47,64	48,32					
LUXEMBOURG	Prix franco frontière	Flux	609,3	608,8	608,8	613,8	619,8	626,1	632,1	638,3					
	Prélèvements	DM	48,74	48,70	48,71	49,10	49,58	50,09	50,57	51,07					
NEDERLAND	Prijzen franco-grens	F1	36,46	36,38	36,22	37,36	38,12	38,86	40,07	41,40					
	Heffingen	DM	40,29	40,20	40,03	41,28	42,12	42,94	44,27	45,73					
Seigle		Roggen						Segala						Rogge	
Prix de seuil/Schwelkenpreise , Deutschland Prezzi d'entrata/Drempelprijzen (BR)		DM	43,60	43,60	44,05	44,49	44,92	45,34	45,74	46,14	46,52	46,89	47,25	47,60	45,51
BELGIQUE/ BELGIE	Prix franco frontière	Fb	399,2	408,8	400,6	392,5	401,8	414,0	421,4	425,8					
	Prélèvements	DM	31,94	32,70	32,05	31,40	32,14	33,12	33,71	34,07					
FRANCE	Prix franco frontière	Ff	37,42	38,91	39,17	38,93	40,00	40,80	41,15	42,70					
	Prélèvements	DM	30,32	31,53	31,73	31,54	32,41	33,05	33,34	34,60					
ITALIA	Prezzi franco-frontiera	Lit	-	-	-	-	-	-	-	-					
	Prelievi	DM	-	-	-	-	-	-	-	-					
LUXEMBOURG	Prix franco frontière	Flux	564,3	563,8	563,8	568,8	573,8	579,1	584,1	584,3					
	Prélèvements	DM	45,14	45,10	45,11	45,50	45,90	46,33	46,73	46,75					
NEDERLAND	Prijzen franco-grens	F1	27,20	26,89	27,46	28,03	27,97	28,41	29,68	30,70					
	Heffingen	DM	30,05	29,71	30,34	30,97	30,90	31,39	32,79	33,93					
		DM	13,23	13,45	13,24	12,98	13,54	13,58	12,55	11,76					

PRIX DE SEUIL  
SCHWELLENPREISE  
PREZZI D'ENTRATA  
DREMPELPRIJZEN

PRIX FRANCO FRONTIERE  
FREI-GRENZE-PREISE  
PREZZI FRANCO-FRONTIERA  
PRIJZEN FRANCO-GRENS

PRELEVEMENTS INTRACOMMUNAUTAIRES  
INNERGEMEINSCHAFTLICHE ABSCHOPFUNGEN  
PRELIEVI INTRACOMUNITARI  
INTRACOMMUNAUTAIRE HEFFINGEN

CEREALES  
GETREIDE  
CEREALI  
GRANEN

Pour importations vers : Für Einfuhren nach : Per importazioni verso : Voor invoeren naar :

DEUTSCHLAND (BR)

100 Kg

Provenance Herkunft Provenienza Herkomst	Description - Beschreibung Descrizione - Omschrijving	1 9 6 5												
		JAN				FEB				MAR				
		1-10	11-17	18-24	25-31	1-7	8-14	15-21	22-28	1-7	8-14	15-21	22-28	
Blé tendre		Weichweizen				Grano tenero				Zachte tarwe				
Prix de seuil/Schwellenpreise : Deutschland Prezzi d'entrata/Drempelprijzen : (BR)		DM	49,94				50,34				50,72			
BELGIQUE / BELGIE	Prix franco frontière	Fb	528,6	528,6	528,6	528,7	533,1	535,0	533,6	533,7	532,1	534,9	534,4	534,4
		DM	42,29	42,29	42,29	42,30	42,65	42,80	42,69	42,70	42,57	42,79	42,75	42,75
	Prélèvements	DM	7,21	7,21	7,21	7,21	7,21	7,21	7,21	7,21	7,71	7,71	7,71	7,71
FRANCE	Prix franco frontière	Ff	50,92	51,03	51,48	51,78	52,00	51,16	51,45	52,26	52,55	52,57	52,57	52,41
		DM	41,26	41,34	41,71	41,95	42,13	41,45	41,69	42,34	42,58	42,59	42,59	42,47
	Prélèvements	DM	8,25	8,25	7,79	7,79	7,79	8,45	8,45	7,56	7,56	7,56	7,56	7,56
ITALIA	Prezzi franco-frontiera	Lit	7.488	7.409	7.409	7.450	7.549	7.549	7.554	7.550	7.559	7.559	7.559	7.555
		DM	47,92	47,42	47,42	47,68	48,31	48,31	48,35	48,32	48,38	48,38	48,38	48,35
	Prelievi	DM	1,58	2,08	2,08	2,08	1,59	1,59	1,59	1,59	1,91	1,91	1,91	1,91
LUXEMBOURG	Prix franco frontière	Flux	632,1	632,1	632,1	632,2	638,3	638,3	638,3	638,4	643,4	643,4	643,4	643,4
		DM	50,57	50,57	50,57	50,58	51,06	51,06	51,06	51,07	51,47	51,47	51,47	51,47
	Prélèvements	DM	-	-	-	-	-	-	-	-	-	-	-	-
NEDERLAND	Prijzen franco-grens	F1	39,25	39,85	40,65	40,88	40,96	41,36	41,61	41,69	41,59	41,59	42,09	42,32
		DM	43,37	44,03	44,91	45,17	45,26	45,70	45,98	46,06	45,95	45,95	46,54	46,76
	Heffingen	DM	6,13	5,47	4,59	4,59	4,59	4,20	4,20	3,84	4,33	4,33	3,77	3,77
Seigle		Roggen				Segala				Rogge				
Prix de seuil/Schwellenpreise : Deutschland Prezzi d'entrata/Drempelprijzen : (BR)		DM	45,74				46,14				46,52			
BELGIQUE / BELGIE	Prix franco frontière	Fb	419,4	419,4	423,8	423,9	424,0	424,0	427,6	427,7	426,1	423,4	423,4	423,1
		DM	33,55	33,55	33,90	33,91	33,92	33,92	34,21	34,22	34,09	33,87	33,85	33,85
	Prélèvements	DM	11,75	11,75	11,40	11,40	11,78	11,78	11,78	11,78	11,78	12,21	12,21	12,21
FRANCE	Prix franco frontière	Ff	40,80	40,80	41,15	42,02	42,32	42,32	42,82	43,33	43,33	43,83	43,83	43,84
		DM	33,05	33,06	33,34	34,04	34,29	34,29	34,70	35,11	35,11	35,51	35,51	35,52
	Prélèvements	DM	12,25	12,25	12,25	11,26	11,26	11,26	11,26	10,59	10,97	10,57	10,57	10,57
ITALIA	Prezzi franco-frontiera	Lit	-	-	-	-	-	-	-	-	-	-	-	
		DM	-	-	-	-	-	-	-	-	-	-	-	
	Prelievi	DM	-	-	-	-	-	-	-	-	-	-	-	
LUXEMBOURG	Prix franco frontière	Flux	584,1	584,1	584,1	584,2	584,3	584,3	584,3	584,4	584,4	584,4	584,4	
		DM	46,73	46,73	46,73	46,74	46,74	46,74	46,74	46,75	46,75	46,75	46,75	
	Prélèvements	DM	-	-	-	-	-	-	-	-	-	-	-	
NEDERLAND	Prijzen franco-grens	F1	29,15	29,75	29,95	30,10	30,36	30,51	31,21	30,74	30,29	30,24	29,94	29,87
		DM	32,21	32,87	33,09	33,26	33,54	33,71	34,48	33,96	33,47	33,41	33,08	33,00
	Heffingen	DM	13,09	12,43	12,43	12,04	12,04	12,04	11,22	11,74	12,61	12,61	13,00	13,00

PRIX DE SEUIL  
SCHWELLENPREISE  
PREZZI D'ENTRATA  
DREMPELPRIJZEN

PRIX FRANCO FRONTIERE  
FREI-GRENZE-PREISE  
PREZZI FRANCO-FRONTIERA  
PRIJZEN FRANCO-GRENS

PRELEVEMENTS INTRACOMMUNAUTAIRES  
INNERGEMEINSCHAFTLICHE ABSCHOPFUNGEN  
PRELIEVI INTRACOMUNITARI  
INTRACOMMUNAUTAIRE HEFFINGEN

CEREALES  
GETREIDE  
CEREALI  
GRANEN

Pour importations vers : Für Einfuhren nach : Per importazioni verso : Voor invoeren naar :

DEUTSCHLAND (BR)

100 Kg

Provenance Herkunft Provenienza Herkomst	Description - Beschreibung Descrizione - Omschrijving	1 9 6 4						1 9 6 5						1964/ 65					
		JUL	AUG	SEP	OCT	NOV	DEC	JAN	FEB	MAR	APR	MAI	JUN	Ø					
Orge		Gerste						Orzo						Gerst					
Prix de seuil/Schwellenpreise Prezzi d'entrata/Drempelprijzen		Deutschland (BR)	DM	41,80	41,80	42,01	42,37	42,73	43,09	43,45	43,45	43,45	43,45	43,45	43,45	43,45	42,88		
BELGIQUE/ BELGIE	Prix franco frontière	Fb	DM	435,4	436,5	429,2	431,6	438,6	448,6	455,3	458,3								
		DM	DM	34,83	34,92	34,34	34,53	35,09	35,89	36,42	36,67								
	Prélèvements	DM	DM	6,58	6,47	7,24	7,40	7,14	6,76	6,59	6,30								
FRANCE	Prix franco frontière	Ff	DM	37,86	38,03	38,42	39,40	40,35	41,27	41,27	41,77								
		DM	DM	30,67	30,81	31,12	31,92	32,69	33,44	33,43	33,84								
	Prélèvements	DM	DM	10,68	10,71	10,37	10,17	9,60	9,17	9,57	9,29								
ITALIA	Prezzi franco-frontiera	Lit	DM	5.117	5.372	5.363	5.541	5.707	5.778	5.825	5.772								
		DM	DM	32,75	34,38	34,32	35,46	36,53	36,98	37,28	36,94								
	Prelievi	DM	DM	8,63	6,80	7,30	6,47	5,64	5,95	5,70	5,84								
LUXEMBOURG	Prix franco frontière	Flux	DM	435,4	436,5	429,2	431,6	438,6	448,6	455,3	458,3								
		DM	DM	34,83	34,92	34,34	34,53	35,09	35,89	36,42	36,67								
	Prélèvements	DM	DM	6,58	6,47	7,24	7,40	7,14	6,76	6,59	6,30								
NEDERLAND	Prijzen franco-grens	F1	DM	30,57	30,73	30,63	32,04	32,46	33,02	33,32	33,88								
		DM	DM	33,78	33,95	33,84	35,41	35,87	36,48	36,82	37,43								
	Heffingen	DM	DM	7,67	7,45	7,73	6,57	6,45	6,10	6,10	5,60								
Avoine		Hafer		Avena						Haver									
Prix de seuil/Schwellenpreise Prezzi d'entrata/Drempelprijzen		Deutschland (BR)	DM	30,10	38,10	38,31	38,67	39,03	39,39	39,75	39,75	39,75	39,75	39,75	39,75	39,18			
BELGIQUE/ BELGIE	Prix franco frontière	Fb	DM	376,9	384,3	384,6	393,4	404,8	417,5	429,9	432,1								
		DM	DM	30,15	30,74	30,77	31,47	32,39	33,40	34,39	34,57								
	Prélèvements	DM	DM	7,55	7,13	7,13	6,77	6,26	5,60	4,92	4,74								
FRANCE	Prix franco frontière	Ff	DM	27,85	31,56	34,70	37,36	38,69	39,74	40,19	40,26								
		DM	DM	22,57	25,57	28,12	30,27	31,34	32,20	32,56	32,62								
	Prélèvements	DM	DM	15,09	12,08	9,79	7,96	7,29	6,75	6,75	6,61								
ITALIA	Prezzi franco-frontiera	Lit	DM	5.081	5.341	5.408	5.601	5.603	5.734	5.780	5.727								
		DM	DM	32,52	34,18	34,61	35,85	35,86	36,70	36,99	36,66								
	Prelievi	DM	DM	5,15	3,33	3,26	2,44	2,67	2,24	2,28	2,43								
LUXEMBOURG	Prix franco frontière	Flux	DM	376,9	384,3	384,6	393,4	404,8	417,5	429,9	432,1								
		DM	DM	30,15	30,74	30,77	31,47	32,39	33,40	34,39	34,57								
	Prélèvements	DM	DM	7,55	7,13	7,13	6,77	6,26	5,60	4,92	4,74								
NEDERLAND	Prijzen franco-grens	F1	DM	29,77	29,63	29,58	30,16	30,58	30,36	31,35	31,62								
		DM	DM	32,89	32,74	32,69	33,33	33,79	33,55	34,64	34,94								
	Heffingen	DM	DM	4,77	4,85	5,14	4,86	4,67	5,43	4,78	4,33								

PRIX DE SEUIL  
SCHWELLENPREISE  
PREZZI D'ENTRATA  
DREMPELPRIJZEN

PRIX FRANCO FRONTIERE  
FREI-GRENZE-PREISE  
PREZZI FRANCO-FRONTIERA  
PRIJZEN FRANCO-GRENS

PRELEVEMENTS INTRACOMMUNAUTAIRES  
INNERGEMEINSCHAFTLICHE ABSCHOPFUNGEN  
PRELIEVI INTRACOMUNITARI  
INTRACOMMUNAUTAIRE HEFFINGEN

CEREALES  
GETREIDE  
CEREALI  
GRANEN

Pour importations vers : Für Einfuhren nach : Per importazioni verso : Voor invoeren naar :

DEUTSCHLAND (BR)

100 Kg

Provenance Herkunft Provenienza Herkomst	Description - Beschreibung Descrizione - Omschrijving	Orge	Gerate	1 9 6 5											
				JAN				FEB				MAR			
				1-10	11-17	18-24	25-31	1-7	8-14	15-21	22-28	1-7	8-14	15-21	22-28
Prix de seuil/Schwellenpreise : Deutschland Prezzi d'entrata/Drempelprijzen : (BR)		Orzo	Gerst	43,45				43,45				43,45			
BELGIQUE / BELGIE	Prix franco frontière	Fb	454,2	454,2	454,2	458,9	459,0	459,0	457,6	457,7	456,1	453,6	453,1	453,1	
		DM	36,34	36,34	36,34	36,71	36,72	36,72	36,61	36,62	36,49	36,29	36,25	36,25	
	Prélèvements	DM	6,67	6,67	6,67	6,30	6,30	6,30	6,30	6,30	6,30	6,72	6,72	6,72	
FRANCE	Prix franco frontière	Ff	41,21	40,71	41,62	41,56	41,90	41,71	41,81	41,65	41,83	41,39	41,34	41,35	
		DM	33,39	32,98	33,72	33,67	33,95	33,80	33,87	33,75	33,89	33,54	33,50	33,50	
	Prélèvements	DM	9,62	10,03	9,29	9,29	9,29	9,29	9,29	9,29	9,29	9,29	9,29	9,29	
ITALIA	Prezzi franco-frontiera	Lit	5.878	5.808	5.808	5.783	5.771	5.771	5.777	5.771	5.780	5.780	5.780	5.776	
		DM	37,62	37,17	37,17	37,01	36,93	36,93	36,97	36,93	36,99	36,99	36,99	36,97	
	Prelievi	DM	5,39	5,84	5,84	5,84	5,84	5,84	5,84	5,84	5,84	5,84	5,84	5,84	
LUXEMBOURG	Prix franco frontière	Flux	454,2	454,2	454,2	458,9	459,0	459,0	457,6	457,7	456,1	453,6	453,1	453,1	
		DM	36,34	36,34	36,34	36,71	36,72	36,72	36,61	36,62	36,49	36,29	36,25	36,25	
	Prélèvements	DM	6,67	6,67	6,67	6,30	6,30	6,30	6,30	6,30	6,30	6,72	6,72	6,72	
NEDERLAND	Prijzen franco-grens	F1	33,15	33,15	33,55	33,53	33,66	33,81	34,11	33,94	33,69	33,69	33,54	33,67	
		DM	36,63	36,63	37,07	37,05	37,19	37,36	37,69	37,50	37,22	37,22	37,06	37,20	
	Heffingen	DM	6,10	6,10	6,10	6,10	6,10	5,65	5,32	5,32	5,79	5,79	5,79	5,79	
Avoine		Hafer		Avena								Haver			
Prix de seuil/Schwellenpreise : Deutschland Prezzi d'entrata/Drempelprijzen : (BR)		IM	39,75				39,75				39,75				
BELGIQUE / BELGIE	Prix franco frontière	Fb	421,3	430,8	435,6	435,6	435,7	430,9	432,3	429,6	427,8	420,1	419,5	424,3	
		DM	33,70	34,46	34,85	34,85	34,86	34,47	34,58	34,37	34,22	33,61	33,56	33,94	
	Prélèvements	DM	5,61	4,85	4,46	4,46	4,46	4,84	4,84	4,84	4,84	5,70	5,70	5,37	
FRANCE	Prix franco frontière	Ff	39,96	40,95	39,98	39,99	39,76	39,76	40,76	40,77	40,37	40,51	40,51	40,51	
		DM	32,37	33,18	32,39	32,40	32,21	32,21	33,02	33,03	32,71	32,82	32,82	32,82	
	Prélèvements	DM	6,94	6,13	6,92	6,92	6,92	6,92	6,29	6,29	6,60	6,60	6,60	6,60	
ITALIA	Prezzi franco-frontiera	Lit	5.833	5.763	5.763	5.738	5.725	5.725	5.732	5.727	5.735	5.835	5.835	5.836	
		DM	37,33	36,88	36,88	36,72	36,64	36,64	36,69	36,65	36,71	37,33	37,35	37,35	
	Prelievi	DM	1,98	2,43	2,43	2,43	2,43	2,43	2,43	2,43	2,43	1,96	1,96	1,96	
LUXEMBOURG	Prix franco frontière	Flux	421,3	430,8	435,6	435,6	435,7	430,9	432,3	429,6	427,8	420,1	419,5	424,3	
		DM	33,70	34,46	34,85	34,85	34,86	34,47	34,58	34,37	34,22	33,61	33,56	33,94	
	Prélèvements	DM	5,61	4,85	4,46	4,46	4,46	4,84	4,84	4,84	4,84	5,70	5,70	5,37	
NEDERLAND	Prijzen franco-grens	F1	30,77	31,47	31,72	31,69	31,40	31,50	31,85	31,73	31,43	31,43	31,41	31,56	
		DM	34,00	34,78	35,05	35,02	34,69	34,80	35,19	35,06	34,73	34,73	34,70	34,87	
	Heffingen	DM	5,31	4,53	4,53	4,53	4,53	4,53	4,12	4,12	4,58	4,58	4,58	4,58	

PRIX DE SEUIL  
SCHWELLENPREISE  
PREZZI D'ENTRATA  
DREMPELPRIJZEN

PRIX FRANCO FRONTIERE  
FREI-GRENZE-PREISE  
PREZZI FRANCO-FRONTIERA  
PRIJZEN FRANCO-GRENS

PRELEVEMENTS INTRACOMMUNAUTAIRES  
INNERGEMEINSCHAFTLICHE ABSCHOPFUNGEN  
PRELIEVI INTRACOMUNITARI  
INTRACOMMUNAUTAIRE HEFFINGEN

CEREALES  
GETREIDE  
CEREALI  
GRANEN

Pour importations vers : Für Einfuhren nach : Per importazioni verso : Voor invoeren naar :

DEUTSCHLAND (BR)

100 Kg

Provenance Herkunft Provenienza Herkomst	Description - Beschreibung Descrizione - Omschrijving	1 9 6 4						1 9 6 5						1964/ 65	
		JUL	AUG	SEP	OCT	NOV	DEC	JAN	FEB	MAR	APR	MAI	JUN	g	
Maïs		Maïs						Granoturco						Maïs	
Prix de seuil/Schwellenpreise , Deutschland Prezzi d'entrata/Drempelprijzen' (BR)		DM	41,80	41,80	42,01	42,37	42,73	43,09	43,45	43,45	43,45	43,45	43,45	43,45	42,88
BELGIQUE/ BELGIE	Prix franco frontière	Fb	410,8	412,5	413,0	416,4	420,1	425,2	430,3	433,1					
	Prélèvements	DM	32,86	33,00	33,04	33,31	33,61	34,02	34,42	34,65					
FRANCE	Prix franco frontière	Ff	50,39	51,27	51,44	48,22	49,65	50,10	50,91	52,61					
	Prélèvements	DM	40,82	41,54	41,68	39,07	40,22	40,59	41,25	42,63					
ITALIA	Prezzi franco-frontiera	Lit	5.491	5.461	5.396	5.346	5.402	5.588	5.726	5.768					
	Prelievi	DM	35,14	34,95	34,53	34,22	34,58	35,76	36,65	36,91					
LUXEMBOURG	Prix franco frontière	Flux	410,8	412,5	413,0	416,4	420,1	425,2	430,3	433,1					
	Prélèvements	DM	32,86	33,00	33,04	33,31	33,61	34,02	34,42	34,65					
NEDERLAND	Prijzen franco-grens	F1	28,58	30,08	30,31	30,50	30,82	31,17	31,83	35,13					
	Heffingen	DM	31,58	33,24	33,49	33,70	34,05	34,44	35,17	38,82					
Sarrasin	Buchweizen	DM	39,70	39,70	39,91	40,27	40,63	40,99	41,35	41,35	41,35	41,35	41,35	41,35	40,78
			39,70	39,70	39,91	40,27	40,63	40,99	41,35	41,35	41,35	41,35	41,35	41,35	40,78
BELGIQUE/ BELGIE	Prix franco frontière	Fb	399,4	400,6	401,4	405,3	408,6	413,2	418,3	421,1					
	Prélèvements	DM	31,95	32,04	32,11	32,42	32,69	33,06	33,46	33,69					
FRANCE	Prix franco frontière	Ff	-	-	-	-	-	-	-	-					
	Prélèvements	DM	-	-	-	-	-	-	-	-					
ITALIA	Prezzi franco-frontiera	Lit	6.077	5.942	5.818	5.847	5.902	5.960	5.913	5.880					
	Prelievi	DM	38,89	38,03	37,23	37,42	37,78	38,14	37,84	37,63					
LUXEMBOURG	Prix franco frontière	Flux	399,4	400,6	401,4	405,3	408,6	413,2	418,3	421,1					
	Prélèvements	DM	31,95	32,04	32,11	32,42	32,69	33,06	33,46	33,69					
NEDERLAND	Prijzen franco-grens	F1	28,58	28,73	28,51	29,01	32,32	31,44	30,96	30,13					
	Heffingen	DM	31,58	31,74	31,50	32,06	35,71	34,74	34,21	33,29					
Sarrasin	Buchweizen	DM	7,70	7,43	7,86	7,76	4,48	5,73	6,70	7,61					
			7,70	7,43	7,86	7,76	4,48	5,73	6,70	7,61					

PRIX DE SEUIL  
SCHWELLENPREISE  
PREZZI D'ENTRATA  
DREMPELPRIJZEN

PRIX FRANCO FRONTIERE  
FREI-GRENZE-PREISE  
PREZZI FRANCO-FRONTIERA  
PRIJZEN FRANCO-GRENS

PRELEVEMENTS INTRACOMMUNAUTAIRES  
INNERGEMEINSCHAFTLICHE ABSCHOPFUNGEN  
PRELIEVI INTRACOMUNITARI  
INTRACOMMUNAUTAIRE HEFFINGEN

CEREALES  
GETREIDE  
CEREALI  
GRANEN

Pour importations vers : Für Einfuhren nach : Per importazioni verso : Voor invoeren naar :

DEUTSCHLAND (BR)

100 Kg

Provenance Herkunft Provenienza Herkomst	Description - Beschreibung Descrizione - Omschrijving		1 9 6 5											
			JAN				FEB				MAR			
			1-10	11-17	18-24	25-31	1-7	8-14	15-21	22-28	1-7	8-14	15-21	22-28
Maïs		Maïs	Granoturco				Maïs							
Prix de seuil/Schwellenpreise : Deutschland Prezzi d'entrata/Drempelprijzen (BR)		DM	43,45				43,45				43,45			
BELGIQUE / BELGIE	Prix franco frontière	Fb	429,7	430,5	430,5	430,7	433,8	434,1	432,3	432,3	432,3	428,8	426,8	425,8
		DM	34,38	34,44	34,44	34,46	34,70	34,73	34,58	34,58	34,58	34,30	34,14	34,06
	Prélèvements	DM	8,47	8,47	8,47	8,47	8,47	8,47	8,47	8,47	8,47	8,47	8,87	8,87
FRANCE	Prix franco frontière	Ff	50,15	50,70	51,33	51,79	52,13	52,47	-	53,23	53,16	52,62	52,62	51,64
		DM	40,63	41,08	41,59	41,96	42,24	42,51	-	43,13	43,07	42,63	42,63	41,83
	Prélèvements	DM	2,26	1,93	1,42	1,05	1,05	0,50	-	-	-	0,38	0,38	1,18
ITALIA	Prezzi franco-frontiera	Lit	5.721	5.715	5.740	5.731	5.729	5.729	5.810	5.803	5.812	5.812	5.812	5.808
		DM	36,61	36,57	36,73	36,68	36,67	36,67	37,18	37,14	37,19	37,19	37,19	37,17
	Prelievi	DM	6,40	6,40	6,40	6,40	6,40	6,40	5,83	5,83	5,83	5,83	5,83	5,83
LUXEMBOURG	Prix franco frontière	Flux	429,7	430,5	430,5	430,7	433,8	434,1	432,3	432,3	432,3	428,8	426,8	425,8
		DM	34,38	34,44	34,44	34,46	34,70	34,73	34,58	34,58	34,58	34,30	34,14	34,06
	Prélèvements	DM	8,47	8,47	8,47	8,47	8,47	8,47	8,47	8,47	8,47	8,47	8,87	8,87
NEDERLAND	Prijzen franco-grens	F1	31,25	31,25	32,45	32,65	33,73	36,78	-	34,88	33,53	31,53	31,48	31,50
		DM	34,53	34,53	35,85	36,08	37,27	40,64	-	38,54	37,05	34,84	34,78	34,81
	Heffingen	DM	8,48	8,48	7,16	7,16	5,74	2,37	-	4,47	5,96	8,17	8,17	8,17
Sarrasin		Buchweizen	Grano saraceno				Boekweit							
Prix de seuil/Schwellenpreise : Deutschland Prezzi d'entrata/Drempelprijzen (BR)		DM	41,35				41,35				41,35			
BELGIQUE / BELGIE	Prix franco frontière	Fb	417,7	418,5	418,5	418,7	421,8	422,1	420,3	420,3	420,3	416,8	414,8	413,8
		DM	33,42	33,48	33,48	33,50	33,74	33,77	33,62	33,62	33,62	33,34	33,18	33,10
	Prélèvements	DM	7,50	7,50	7,50	7,50	7,17	7,17	7,17	7,17	7,17	7,57	7,57	7,57
FRANCE	Prix franco frontière	Ff	-	-	-	-	-	-	-	-	-	-	-	-
		DM	-	-	-	-	-	-	-	-	-	-	-	-
	Prélèvements	DM	-	-	-	-	-	-	-	-	-	-	-	-
ITALIA	Prezzi franco-frontiera	Lit	5.968	5.890	5.890	5.881	5.879	5.879	5.885	5.878	5.887	5.887	5.887	5.884
		DM	38,20	37,69	37,69	37,64	37,62	37,62	37,66	37,62	37,68	37,68	37,68	37,66
	Prelievi	DM	2,63	3,22	3,22	3,22	3,22	3,22	3,22	3,22	3,22	3,22	3,22	3,22
LUXEMBOURG	Prix franco frontière	Flux	417,7	418,5	418,5	418,7	421,8	422,1	420,3	420,3	420,3	416,8	414,8	413,8
		DM	33,42	33,48	33,48	33,50	33,74	33,77	33,62	33,62	33,62	33,34	33,18	33,10
	Prélèvements	DM	7,50	7,50	7,50	7,50	7,17	7,17	7,17	7,17	7,17	7,57	7,57	7,57
NEDERLAND	Prijzen franco-grens	F1	31,40	30,95	30,40	30,90	31,13	30,08	29,83	29,48	28,83	29,08	29,08	28,35
		DM	34,69	34,19	33,59	34,14	34,40	33,24	32,96	32,57	31,85	32,13	32,13	31,33
	Heffingen	DM	6,22	6,72	7,32	6,77	6,77	7,68	7,68	8,34	9,06	9,06	9,06	9,58

PRIX DE SEUIL      PRIX FRANCO FRONTIERE      PRELEVEMENTS INTRACOMMUNAUTAIRES  
 SCHWELLENPREISE      FREI-GRENZE-PREISE      INNERGEMEINSCHAFTLICHE ABSCHOPFUNGEN  
 PREZZI D'ENTRATA      PREZZI FRANCO-FRONTIERA      PRELIEVI INTRACOMUNITARI  
 DREMPELPRIJZEN      PRIJZEN FRANCO-GRENS      INTRACOMMUNAUTAIRE HEFFINGEN

CEREALES  
 GETREIDE  
 CEREALI  
 GRANEN

Pour importations vers : Für Einfuhren nach : Per importazioni verso : Voor invoeren naar :

DEUTSCHLAND (BR)

100 Kg

Provenance Herkunft Provenienza Herkomst	Description - Beschreibung Descrizione - Omschrijving	1964						1965						1964/ 65	
		JUL	AUG	SEP	OCT	NOV	DEC	JAN	FEB	MAR	APR	MAI	JUN	ø	
Sorgho		Sorghum						Sorgo						Sorgho	
Prix de seuil/Schwellenpreise ; Deutschland Prezzi d'entrata/Drempelprijzen (BR)		DM	39,70	39,70	39,91	40,27	40,63	40,99	41,35	41,35	41,35	41,35	41,35	41,35	40,78
BELGIQUE/ BELGIE	Prix franco frontière	Fb	399,4	400,5	401,0	404,3	408,1	413,2	418,3	421,1					
	Prélèvements	DM	31,95	32,04	32,08	32,34	32,65	33,06	33,46	33,69					
FRANCE	Prix franco frontière	Ff	48,63	48,46	48,47	45,84	48,30	49,59	49,77	49,69					
	Prélèvements	DM	39,40	39,26	39,27	37,14	39,13	40,18	40,32	40,26					
ITALIA	Prezzi franco-frontiera	Lit	5.238	5.211	5.205	5.213	5.242	5.299	5.252	5.220					
	Prelievi	DM	33,52	33,35	33,31	33,36	33,55	33,91	33,61	33,41					
LUXEMBOURG	Prix franco frontière	Flux	399,4	400,5	401,0	404,3	408,1	413,2	418,3	421,1					
	Prélèvements	DM	31,95	32,04	32,08	32,34	32,65	33,06	33,46	33,69					
NEDERLAND	Prijzen franco-grens	F1	27,77	28,50	29,16	29,53	30,31	30,68	30,90	34,50					
	Heffingen	DM	30,68	31,49	32,22	32,63	33,49	33,90	34,15	38,12					
NEDERLAND	Heffingen	DM	8,70	7,83	7,43	7,19	6,75	6,69	6,75	2,94					
	Millet		Hirse						Miglio						Gierst
Prix de seuil/Schwellenpreise ; Deutschland Prezzi d'entrata/Drempelprijzen (BR)		DM	39,70	39,70	39,91	40,27	40,63	40,99	41,35	41,35	41,35	41,35	41,35	41,35	40,78
BELGIQUE/ BELGIE	Prix franco frontière	Fb	399,4	400,5	401,0	404,4	408,1	413,2	418,3	421,1					
	Prélèvements	DM	31,95	32,04	32,08	32,35	32,65	33,06	33,46	33,69					
FRANCE	Prix franco frontière	Ff	48,63	48,46	48,47	45,44	46,08	46,43	47,00	47,66					
	Prélèvements	DM	39,40	39,26	39,27	36,82	37,33	37,61	38,08	38,62					
ITALIA	Prezzi franco-frontiera	Lit	4.778	4.752	4.748	4.754	4.785	4.842	4.795	4.762					
	Prelievi	DM	30,58	30,41	30,39	30,42	30,62	30,99	30,69	30,48					
LUXEMBOURG	Prix franco frontière	Flux	399,4	400,5	401,0	404,4	408,1	413,2	418,3	421,1					
	Prélèvements	DM	31,95	32,04	32,08	32,35	32,65	33,06	33,46	33,69					
NEDERLAND	Prijzen franco-grens	F1	27,68	28,41	29,01	29,34	29,62	29,85	30,14	30,38					
	Heffingen	DM	30,58	31,39	32,06	32,42	32,73	32,98	33,30	33,57					
NEDERLAND	Heffingen	DM	8,70	7,85	7,46	7,46	7,46	7,46	7,46	7,46					

PRIX DE SEUIL  
SCHWELLENPREISE  
PREZZI D'ENTRATA  
DREMPELPRIJZEN

PRIX FRANCO FRONTIERE  
PREI-GRENZE-PREISE  
PREZZI FRANCO-FRONTIERA  
PRIJZEN FRANCO-GRENS

PRELEVEMENTS INTRACOMMUNAUTAIRES  
INNERGEMEINSCHAFTLICHE ABSCHOPFUNGEN  
PRELIEVI INTRACOMUNITARI  
INTRACOMMUNAUTAIRE HEFFINGEN

CEREALES  
GETREIDE  
CEREALI  
GRANEN

Pour importations vers : Für Einfuhren nach : Per importazioni verso : Voor invoeren naar :

DEUTSCHLAND (BR)

100 Kg

Provenance Herkunft Provenienza Herkomst	Description - Beschreibung Descrizione - Omschrijving	DM	1 9 6 5											
			JAN				FEB				MAR			
			1-10	11-17	18-24	25-31	1-7	8-14	15-21	22-28	1-7	8-14	15-21	22-28
Sorgho			Sorghum				Sorgo				Sorgho			
Prix de seuil/Schwelkenpreise : Deutschland Prezzi d'entrata/Drempelprijzen (BR)		DM	41,35				41,35				41,35			
BELGIQUE / BELGIE	Prix franco frontière	Fb	417,7	418,5	418,5	418,7	421,8	422,1	420,3	420,3	420,3	416,8	414,8	413,8
		DM	33,42	33,48	33,48	33,50	33,74	33,77	33,62	33,62	33,62	33,34	33,18	33,10
	Prélèvements	DM	7,33	7,33	7,33	7,33	7,33	7,33	7,33	7,33	7,33	7,33	7,73	7,73
FRANCE	Prix franco frontière	Ff	50,15	49,96	49,46	49,34	49,62	49,69	49,74	49,72	49,65	49,65	49,65	49,32
		DM	40,63	40,48	40,07	39,97	40,21	40,26	40,30	40,28	40,22	40,22	40,22	39,96
	Prélèvements	DM	0,28	0,28	0,84	0,84	0,84	0,84	0,84	0,84	0,84	0,84	0,84	0,84
ITALIA	Prezzi franco-frontiera	Lit	5.308	5.229	5.229	5.220	5.218	5.218	5.224	5.218	5.226	5.226	5.226	5.223
		DM	33,97	33,47	33,47	33,41	33,40	33,40	33,43	33,39	33,45	33,45	33,45	33,43
	Prelievi	DM	6,72	7,44	7,44	7,44	7,44	7,44	7,44	7,44	7,44	7,44	7,44	7,44
LUXEMBOURG	Prix franco frontière	Flux	417,7	418,5	418,5	418,7	421,8	422,1	420,3	420,3	420,3	416,8	414,8	413,8
		DM	33,42	33,48	33,48	33,50	33,74	33,77	33,62	33,62	33,62	33,34	33,18	33,10
	Prélèvements	DM	7,33	7,33	7,33	7,33	7,33	7,33	7,33	7,33	7,33	7,33	7,73	7,73
NEDERLAND	Prijzen franco-grens	Fl	30,40	30,35	31,40	31,70	32,53	33,83	37,58	34,08	34,23	32,48	32,83	32,60
		DM	33,59	33,53	34,69	35,03	35,94	37,38	41,52	37,66	37,82	35,89	36,27	36,03
	Heffingen	DM	7,32	7,32	6,22	5,89	4,97	3,53	-	3,26	3,26	5,02	4,64	4,64
Millet			Hirse				Miglio				Gierst			
Prix de seuil/Schwelkenpreise : Deutschland Prezzi d'entrata/Drempelprijzen (BR)		DM	41,35				41,35				41,35			
BELGIQUE / BELGIE	Prix franco frontière	Fb	417,7	418,5	418,5	418,7	421,8	422,1	420,3	420,3	420,3	416,8	414,8	413,8
		DM	33,42	33,48	33,48	33,50	33,74	33,77	33,62	33,62	33,62	33,34	33,18	33,10
	Prélèvements	DM	7,33	7,33	7,33	7,33	7,33	7,33	7,33	7,33	7,33	7,33	7,73	7,73
FRANCE	Prix franco frontière	Ff	46,71	47,00	47,10	47,30	47,71	47,71	47,71	47,53	48,01	47,95	47,90	47,91
		DM	37,84	38,08	38,16	38,32	38,65	38,65	38,65	38,51	38,90	38,85	38,81	38,81
	Prélèvements	DM	2,81	2,81	2,81	2,81	2,26	2,26	2,26	2,26	2,26	2,26	2,26	2,26
ITALIA	Prezzi franco-frontiera	Lit	4.850	4.772	4.772	4.763	4.761	4.761	4.767	4.761	4.770	4.770	4.770	4.766
		DM	31,04	30,54	30,54	30,48	30,47	30,47	30,51	30,47	30,53	30,53	30,53	30,50
	Prelievi	DM	9,79	10,37	10,37	10,37	10,37	10,37	10,37	10,37	10,37	10,37	10,37	10,37
LUXEMBOURG	Prix franco frontière	Flux	417,7	418,5	418,5	418,7	421,8	422,1	420,3	420,3	420,3	416,8	414,8	413,8
		DM	33,42	33,48	33,48	33,50	33,74	33,77	33,62	33,62	33,62	33,34	33,18	33,10
	Prélèvements	DM	7,33	7,33	7,33	7,33	7,33	7,33	7,33	7,33	7,33	7,33	7,73	7,73
NEDERLAND	Prijzen franco-grens	Fl	30,15	30,15	30,15	30,10	30,38	30,38	30,38	30,38	30,38	30,38	30,38	30,35
		DM	33,31	33,31	33,31	33,26	33,57	33,57	33,57	33,57	33,57	33,57	33,57	33,54
	Heffingen	DM	7,46	7,46	7,46	7,46	7,46	7,46	7,46	7,46	7,46	7,46	7,46	7,46



PRIX DE SEUIL                      PRIX FRANCO FRONTIERE                      PRELEVEMENTS INTRACOMMUNAUTAIRES  
 SCHWELLENPREISE                      FREI-GRENZE-PREISE                      INNERGEMEINSCHAFTLICHE ABSCHOPFUNGEN  
 PREZZI D'ENTRATA                      PREZZI FRANCO-FRONTIERA                      PRELIEVI INTRACOMUNITARI  
 DREMPELPRIJZEN                      PRIJZEN FRANCO-GRENS                      INTRACOMMUNAUTAIRE HEFFINGEN

CEREALES  
 GETREIDE  
 CEREALI  
 GRANEN

Pour importations vers : Für Einfuhren nach : Per importazioni verso : Voor invoeren naar :

DEUTSCHLAND (BR)

100 Kg

Provenance Herkunft Provenienza Herkomst	Description - Beschreibung Descrizione - Omschrijving		1 9 6 4						1 9 6 5						1964/ 65 Ø	
			JUL	AUG	SEP	OCT	NOV	DEC	JAN	FEB	MAR	APR	MAI	JUN		
	Blé dur	Hartweizen	Grano duro						Durum tarwe							
	Prix de seuil/Schwellenpreise Prezzi d'entrata/Drempelprijzen	Deutschland (BR)	DM	52,60	52,60	53,05	53,49	53,92	54,34	54,74	55,14	55,52	55,89	56,25	56,60	54,51
BELGIQUE/ BELGIE	Prix franco frontière	Fb	-	-	-	-	-	-	-	-	-	-	-	-	-	-
	Prélèvements	DM	-	-	-	-	-	-	-	-	-	-	-	-	-	-
FRANCE	Prix franco frontière	Ff	61,75	61,40	61,37	62,94	63,71	63,99	65,19	65,32						
	Prélèvements	DM	50,03	49,74	49,72	50,99	51,62	51,84	52,81	52,92						
ITALIA	Prezzi franco-frontiera	Lit	-	-	-	-	-	-	-	-	-	-	-	-	-	-
	Prelievi	DM	-	-	-	-	-	-	-	-	-	-	-	-	-	-
LUXEMBOURG	Prix franco frontière	Flux	-	-	-	-	-	-	-	-	-	-	-	-	-	-
	Prélèvements	DM	-	-	-	-	-	-	-	-	-	-	-	-	-	-
NEDERLAND	Prijzen franco-grens	F1	-	-	-	-	-	-	-	-	-	-	-	-	-	-
	Heffingen	DM	-	-	-	-	-	-	-	-	-	-	-	-	-	-
	Farine de blé tendre et de méteil	Mehl von Weizen und von Mengkorn	Farina di frumento e di frumento segalato						Meel van zachte tarwe en van mengkoren							
	Prix de seuil/Schwellenpreise Prezzi d'entrata/Drempelprijzen	Deutschland (BR)	DM	71,30	71,30	71,95	72,55	73,15	73,75	74,30	74,85	75,40	75,90	76,40	76,90	73,98
BELGIQUE/ BELGIE	Prix franco frontière	Fb	643,5	648,7	669,5	673,5	674,3	683,6	688,9	696,1						
	Prélèvements	DM	51,48	51,90	53,56	53,88	53,94	54,69	55,11	55,69						
FRANCE	Prix franco frontière	Ff	65,92	67,21	67,72	68,30	68,48	68,48	68,54	68,99						
	Prélèvements	DM	53,41	54,45	54,87	55,34	55,48	55,48	55,53	55,90						
ITALIA	Prezzi franco-frontiera	Lit	9.765	9.547	9.620	9.714	9.784	9.843	9.841	9.965						
	Prelievi	DM	62,50	61,10	61,57	62,17	62,62	63,00	62,99	63,78						
LUXEMBOURG	Prix franco frontière	Flux	820,4	819,9	819,9	826,9	835,9	845,2	854,2	863,4						
	Prélèvements	DM	65,63	65,59	65,59	66,15	66,87	67,62	68,34	69,07						
NEDERLAND	Prijzen franco-grens	F1	53,05	53,20	53,68	53,71	51,81	52,08	53,76	55,15						
	Heffingen	DM	58,62	58,79	59,32	59,35	57,25	57,55	59,41	60,94						
			DM	9,71	9,71	8,73	7,31	9,72	10,26	11,89	10,86					

PRIX DE SEUIL  
SCHWELLENPREISE  
PREZZI D'ENTRATA  
DREMPELPRIJZEN

PRIX FRANCO FRONTIERE  
FREI-GRENZE-PREISE  
PREZZI FRANCO-FRONTIERA  
PRIJZEN FRANCO-GRENS

PRELEVEMENTS INTRACOMMUNAUTAIRES  
INNERGEMEINSCHAFTLICHE ABSCHOPFUNGEN  
PRELIEVI INTRACOMUNITARI  
INTRACOMMUNAUTAIRE HEFFINGEN

CEREALES  
GETREIDE  
CEREBALI  
GRANEN

Pour importations vers : Für Einfuhren nach : Per importazioni verso : Voor invoeren naar :

DEUTSCHLAND (BR)

100 Kg

Provenance Herkunft Provenienza Herkomst	Description - Beschreibung Descrizione - Omschrijving		1 9 6 5											
			JAN				FEB				MAR			
			1-10	11-17	18-24	25-31	1-7	8-14	15-21	22-28	1-7	8-14	15-21	22-28
Blé dur		Hartweizen	Grano duro				Danum tarwe							
Prix de seuil/Schwellenpreise : Deutschland Prezzi d'entrata/Drempelprijzen (BR)		DM	54,74				55,14				55,52			
BELGIQUE / BELGIE	Prix franco frontière	Fb	-	-	-	-	-	-	-	-	-	-	-	-
		DM	-	-	-	-	-	-	-	-	-	-	-	-
	Prélèvements	DM	-	-	-	-	-	-	-	-	-	-	-	-
FRANCE	Prix franco frontière	Ff	66,02	64,19	65,12	65,08	65,51	65,23	65,27	65,25	64,76	66,01	65,25	64,79
		DM	53,49	52,01	52,76	52,72	53,08	52,85	52,88	52,87	52,47	53,48	52,87	52,50
	Prélèvements	DM	0,81	2,30	1,54	1,54	1,54	1,85	1,85	1,85	2,61	1,60	2,21	2,59
ITALIA	Prezzi franco-frontiera	Lit	-	-	-	-	-	-	-	-	-	-	-	-
		DM	-	-	-	-	-	-	-	-	-	-	-	-
	Prelievi	DM	-	-	-	-	-	-	-	-	-	-	-	-
LUXEMBOURG	Prix franco frontière	Flux	-	-	-	-	-	-	-	-	-	-	-	-
		DM	-	-	-	-	-	-	-	-	-	-	-	-
	Prélèvements	DM	-	-	-	-	-	-	-	-	-	-	-	-
NEDERLAND	Prijzen franco-grens	F1	-	-	-	-	-	-	-	-	-	-	-	-
		DM	-	-	-	-	-	-	-	-	-	-	-	-
	Heffingen	DM	-	-	-	-	-	-	-	-	-	-	-	-
Farine de blé tendre et de méteil		Mehl von Weizen und von Mengkorn	Farina di frumento e di frumento segalato				Meel van zachte tarwe en van mengkoren							
Prix de seuil/Schwellenpreise : Deutschland Prezzi d'entrata/Drempelprijzen (BR)		DM	74,30				74,85				75,40			
BELGIQUE / BELGIE	Prix franco frontière	Fb	588,9	588,9	688,9	689,0	694,7	697,5	696,1	696,2	694,6	698,5	698,0	698,0
		DM	55,11	55,11	55,11	55,12	55,58	55,80	55,69	55,70	55,57	55,88	55,84	55,84
	Prélèvements	DM	16,19	16,19	16,19	16,19	16,19	16,19	16,19	16,19	16,83	16,52	16,52	16,52
FRANCE	Prix franco frontière	Ff	68,34	68,54	68,69	68,70	69,08	68,98	68,98	68,94	69,43	69,38	69,38	69,39
		DM	55,37	55,53	55,65	55,66	55,96	55,88	55,88	55,85	56,25	56,21	56,21	56,22
	Prélèvements	DM	15,93	15,93	15,93	15,93	15,93	15,93	15,93	15,93	15,93	15,93	15,93	15,93
ITALIA	Prezzi franco-frontiera	Lit	9.852	9.773	9.873	9.864	9.962	9.963	9.974	9.961	9.970	9.970	9.970	9.966
		DM	63,05	62,55	63,19	63,13	63,76	63,76	63,83	63,75	63,81	63,81	63,81	63,78
	Prelievi	DM	7,98	8,76	8,12	8,12	8,12	8,12	8,12	8,12	8,60	8,60	8,60	8,60
LUXEMBOURG	Prix franco frontière	Flux	854,2	854,2	854,2	854,3	863,4	863,4	863,4	863,5	870,5	870,5	870,5	870,5
		DM	68,34	68,34	68,34	68,34	69,07	69,07	69,07	69,08	69,64	69,64	69,64	69,64
	Prélèvements	DM	2,96	2,96	2,96	2,96	2,96	2,96	2,96	2,96	2,96	2,96	2,96	2,96
NEDERLAND	Prijzen franco-grens	F1	52,67	53,47	54,70	54,68	55,15	55,15	55,15	55,13	55,62	55,62	55,62	55,60
		DM	58,20	59,08	60,44	60,42	60,94	60,94	60,94	60,92	61,46	61,46	61,46	61,44
	Heffingen	DM	13,10	12,22	10,86	10,86	10,86	10,86	10,86	10,86	10,86	10,86	10,86	10,86

PRIX DE SEUIL  
SCHWELLENPREISE  
PREZZI D'ENTRATA  
DREMPELPRIJZEN

PRIX FRANCO FRONTIERE  
FREI-GRENZE-PREISE  
PREZZI FRANCO-FRONTIERA  
PRIJZEN FRANCO-GRENS

PRELEVEMENTS INTRACOMMUNAUTAIRES  
INNERGEMEINSCHAFTLICHE ABSCHOPFUNGEN  
PRELIEVI INTRACOMUNITARI  
INTRACOMMUNAUTAIRE HEFFINGEN

CEREALES  
GETREIDE  
CEREALI  
GRANEN

Pour importations vers : Für Einfuhren nach : Per importazioni verso : Voor invoeren naar :

DEUTSCHLAND (BR)

100 Kg

Provenance Herkunft Provenienza Herkomst	Description - Beschreibung Descrizione - Omschrijving	1964						1965						1964/ 65	
		JUL	AUG	SEP	OCT	NOV	DEC	JAN	FEB	MAR	APR	MAI	JUN	g	
Farine de seigle		Mehl von Roggen						Farina di segala						Meel van rogge	
Prix de seuil/Schwelkenpreise Deutschland Prezzi d'entrata/Drempelprijzen (BR)		DM	56,70	66,70	67,35	67,95	68,55	69,15	69,70	70,25	70,80	71,30	71,80	72,30	69,38
BELGIQUE/ BELGIE	Prix franco frontière	Fb	54,8	53,2	54,0	58,0	563,9	570,5	576,2	579,9					
	Prélèvements	DM	43,66	44,26	44,32	44,64	45,11	45,64	46,10	46,39					
FRANCE	Prix franco frontière	Ff	54,46	55,11	55,16	55,72	56,36	56,42	56,46	56,39					
	Prélèvements	DM	44,12	44,65	44,69	45,14	45,67	45,71	45,74	45,68					
ITALIA	Prezzi franco-frontiera	Lit	9.705	9.675	9.666	9.670	9.668	9.748	9.713	9.682					
	Prelievi	DM	62,11	61,92	61,86	61,89	61,87	62,39	62,16	61,96					
LUXEMBOURG	Prix franco frontière	Flux	757,4	756,9	756,9	763,9	770,9	778,2	785,2	785,4					
	Prélèvements	DM	60,59	60,55	60,55	61,11	61,67	62,26	62,82	62,83					
NEDERLAND	Prijzen franco-grens	F1	36,81	38,01	39,05	39,50	39,89	40,21	40,63	41,01					
	Heffingen	DM	40,68	42,00	43,15	43,64	44,08	44,43	44,89	45,31					
Gruaux et semoules de blé tendre		Grobgruess und Feingruess von Weizen						Semole e semolini di frumento						Grutten, gries en griesmeel van zachte tarwe	
Prix de seuil/Schwelkenpreise Deutschland Prezzi d'entrata/Drempelprijzen (BR)		DM	76,30	76,30	76,95	77,55	78,15	78,75	79,30	79,85	80,40	80,90	81,40	81,90	78,98
BELGIQUE/ BELGIE	Prix franco frontière	Fb	705,9	711,3	732,1	736,4	737,2	747,0	752,3	761,3					
	Prélèvements	DM	56,47	56,90	58,57	58,91	58,97	59,76	60,19	60,91					
FRANCE	Prix franco frontière	Ff	71,38	72,58	73,05	73,67	73,85	73,88	73,91	75,44					
	Prélèvements	DM	57,83	58,80	59,19	59,69	59,83	59,86	59,88	61,12					
ITALIA	Prezzi franco-frontiera	Lit	10295	10077	10150	10249	10322	10381	10379	10480					
	Prelievi	DM	65,89	64,50	64,96	65,59	66,06	66,44	66,43	67,07					
LUXEMBOURG	Prix franco frontière	Flux	843,7	843,2	843,2	850,2	859,2	868,5	877,5	886,7					
	Prélèvements	DM	67,50	67,45	67,46	68,01	68,74	69,48	70,20	70,94					
NEDERLAND	Prijzen franco-grens	F1	56,20	56,35	56,83	56,82	54,96	55,23	56,92	58,30					
	Heffingen	DM	62,10	62,27	62,80	62,78	60,73	61,03	62,90	64,42					
		DM	11,22	11,22	10,24	8,87	11,63	11,78	13,40	12,38					

PRIX DE SEUIL  
SCHWELLENPREISE  
PREZZI D'ENTRATA  
DREMPELPRIJZEN

PRIX FRANCO FRONTIERE  
FREI-GRENZE-PREISE  
PREZZI FRANCO-FRONTIERA  
PRIJZEN FRANCO-GRENS

PRELEVEMENTS INTRACOMMUNAUTAIRES  
INNERGEMEINSCHAFTLICHE ABSCHOPFUNGEN  
PRELIEVI INTRACOMUNITARI  
INTRACOMMUNAUTAIRE HEFFINGEN

CEREALES  
GETREIDE  
CEREALI  
GRANEN

Pour importations vers : Für Einfuhren nach : Per importazioni verso : Voor invoeren naar :

DEUTSCHLAND (BR)

100 Kg

Provenance Herkunft Provenienza Herkomst	Description - Beschreibung Descrizione - Omschrijving	1 9 6 5												
		JAN				FEB				MAR				
		1-10	11-17	18-24	25-31	1-7	8-14	15-21	22-28	1-7	8-14	15-21	22-28	
Farine de seigle		Mehl von Roggen				Farina di segala				Meel van rogge				
Prix de seuil/Schwelkenpreise ; Deutschland Prezzi d'entrata/Drempelprijzen (BR)		DM	69,70				70,25				70,80			
BELGIQUE / BELGIE	Prix franco frontière	Fb	576,2	576,2	576,2	576,3	580,6	580,6	579,2	579,3	581,9	579,4	578,9	578,9
		DM	46,10	46,10	46,10	46,10	46,45	46,45	46,34	46,34	46,55	46,35	46,31	46,31
	Prélèvements	DM	20,48	20,48	20,48	20,48	20,80	20,80	20,80	20,80	21,25	21,25	21,25	21,25
FRANCE	Prix franco frontière	Ff	56,38	56,49	56,49	56,50	56,51	56,51	56,26	56,27	56,87	57,02	56,82	56,83
		DM	45,68	45,77	45,77	45,78	45,78	45,78	45,58	45,59	46,07	46,20	46,04	46,04
	Prélèvements	DM	21,02	21,02	21,02	21,02	21,47	21,47	21,47	21,47	21,47	21,47	21,47	21,47
ITALIA	Prezzi franco-frontiera	Lit	9.768	9.689	9.689	9.680	9.679	9.679	9.693	9.677	9.686	9.686	9.686	9.683
		DM	62,51	62,01	62,01	61,95	61,94	61,94	62,04	61,93	61,99	61,99	61,99	61,97
	Prelievi	DM	4,19	4,69	4,69	4,69	5,31	5,31	5,31	5,31	5,81	5,81	5,81	5,81
LUXEMBOURG	Prix franco frontière	Flux	785,2	785,2	785,2	785,3	785,4	785,4	785,4	785,5	785,5	785,5	785,5	785,5
		DM	62,82	62,82	62,82	62,82	62,83	62,83	62,83	62,84	62,84	62,84	62,84	62,84
	Prélèvements	DM	3,79	3,79	3,79	3,79	4,42	4,42	4,42	4,42	4,96	4,96	4,96	4,96
NEDERLAND	Prijzen franco-grens	F1	40,63	40,63	40,63	40,61	41,01	41,01	41,01	40,99	40,99	40,99	40,99	40,97
		DM	44,90	44,90	44,90	44,88	45,32	45,32	45,32	45,29	45,29	45,29	45,29	45,27
	Heffingen	DM	21,58	21,58	21,58	21,58	21,93	21,93	21,93	21,93	22,51	22,51	22,51	22,51
Gruaux et semoules de blé tendre		Grobgruess und Feingruess von Weizen				Semole e semolini di frumento				Grutten,gries en gries- meel van zachte tarwe				
Prix de seuil/Schwelkenpreise ; Deutschland Prezzi d'entrata/Drempelprijzen (BR)		DM	79,30				79,85				80,40			
BELGIQUE / BELGIE	Prix franco frontière	Fb	752,3	752,3	752,3	752,4	759,9	762,7	761,3	761,4	759,8	764,2	763,7	763,7
		DM	60,18	60,18	60,18	60,19	60,79	61,02	60,90	60,91	60,78	61,14	61,10	61,10
	Prélèvements	DM	16,12	16,12	16,12	16,12	16,12	16,12	16,12	16,12	16,62	16,26	16,26	16,26
FRANCE	Prix franco frontière	Ff	73,71	73,91	74,06	74,07	75,52	75,42	75,42	75,39	75,89	75,85	75,84	75,84
		DM	59,72	59,88	60,00	60,01	61,19	61,11	61,11	61,08	61,48	61,44	61,44	61,45
	Prélèvements	DM	16,58	16,58	16,58	16,58	15,66	15,66	15,66	15,66	15,66	15,66	15,66	15,66
ITALIA	Prezzi franco-frontiera	Lit	10390	10311	10411	10402	10400	10501	10521	10499	10508	10508	10508	10504
		DM	66,49	65,99	66,63	66,57	66,56	67,20	67,33	67,19	67,25	67,25	67,25	67,23
	Prelievi	DM	9,54	10,31	9,67	9,67	10,29	9,65	9,65	9,65	10,15	10,15	10,15	10,15
LUXEMBOURG	Prix franco frontière	Flux	877,5	877,5	877,5	877,6	886,7	886,7	886,7	886,8	893,8	893,8	893,8	893,8
		DM	70,20	70,20	70,20	70,21	70,94	70,94	70,94	70,94	71,50	71,50	71,50	71,50
	Prélèvements	DM	6,10	6,10	6,10	6,10	6,10	6,10	6,10	6,10	6,10	6,10	6,10	6,10
NEDERLAND	Prijzen franco-grens	F1	55,82	56,65	57,85	57,83	58,30	58,30	58,30	58,28	57,77	57,77	57,77	57,75
		DM	61,68	62,60	63,92	63,90	64,42	64,42	64,42	64,40	63,84	63,84	63,84	63,81
	Heffingen	DM	14,62	13,70	12,38	12,38	12,38	12,38	12,38	12,38	13,56	13,56	13,56	13,56

PRIX DE SEUIL  
SCHWELLENPREISE  
PREZZI D'ENTRATA  
DREMPELPRIJZEN

PRIX FRANCO FRONTIERE  
FREI-GRENZE-PREISE  
PREZZI FRANCO-FRONTIERA  
PRIJZEN FRANCO-GRENS

PRELEVEMENTS INTRACOMMUNAUTAIRES  
INNERGEMEINSCHAFTLICHE ABSCHOPFUNGEN  
PRELIEVI INTRACOMUNITARI  
INTRACOMMUNAUTAIRE HEFFINGEN

CEREALES  
GETREIDE  
CEREALI  
GRANEN

Pour importations vers : Für Einfuhren nach : Per importazioni verso : Voor invoeren naar :

DEUTSCHLAND (BR)

100 Kg

Provenance Herkunft Provenienza Herkomst	Description - Beschreibung Descrizione - Omschrijving	1 9 6 4						1 9 6 5						1964/ 65	
		JUL	AUG	SEP	OCT	NOV	DEC	JAN	FEB	MAR	APR	MAI	JUN	Ø	
Gruaux et semoules de blé dur		Grogriess und Feingriess von Hartweizen						Semole e semolini di grano duro						Grutten, gries en griesmeel van durum tarwe	
Prix de seuil/Schwelkenpreise , Deutschland Prezzi d'entrata/Drempelprijzen (BR)		DM	81,80	81,80	82,45	83,05	83,65	84,25	84,80	85,35	85,90	86,40	86,90	87,40	84,48
BELGIQUE/ BELGIE	Prix franco frontière	Fb	761,2	765,3	766,1	771,5	777,5	785,5	794,1	802,0					
		DM	60,89	61,22	61,29	61,72	62,20	62,84	63,53	64,16					
	Prélèvements	DM	7,69	7,48	7,28	6,60	6,16	5,60	4,98	3,97					
FRANCE	Prix franco frontière	Ff	81,91	79,57	79,47	79,46	80,11	80,58	80,32	83,37					
		DM	66,36	64,47	64,39	64,38	64,91	65,28	65,08	67,54					
	Prélèvements	DM	2,21	4,06	4,10	4,06	3,42	3,04	3,12	1,04					
ITALIA	Prezzi franco-frontiera	Lit	-	-	-	-	-	-	-	-					
		DM	-	-	-	-	-	-	-	-					
	Prelievi	DM	-	-	-	-	-	-	-	-					
LUXEMBOURG	Prix franco frontière	Flux	902,7	902,2	902,2	908,2	917,2	926,5	935,5	944,7					
		DM	72,22	72,17	72,18	72,65	73,38	74,12	74,84	75,58					
	Prélèvements	DM	-	-	-	-	-	-	-	-					
NEDERLAND	Prijzen franco-grens	Fl	58,09	58,24	58,77	59,34	59,85	59,82	60,24	60,76					
		DM	64,19	64,36	64,94	65,56	66,13	66,10	66,56	67,13					
	Heffingen	DM	4,40	4,40	3,70	3,02	2,36	2,23	1,73	1,11					
Prix de seuil/Schwelkenpreise , Deutschland Prezzi d'entrata/Drempelprijzen (BR)		DM													
BELGIQUE/ BELGIE	Prix franco frontière	Fb													
		DM													
	Prélèvements	DM													
FRANCE	Prix franco frontière	Ff													
		DM													
	Prélèvements	DM													
ITALIA	Prezzi franco-frontiera	Lit													
		DM													
	Prelievi	DM													
LUXEMBOURG	Prix franco frontière	Flux													
		DM													
	Prélèvements	DM													
NEDERLAND	Prijzen franco-grens	Fl													
		DM													
	Heffingen	DM													

PRIX DE SEUIL  
SCHWELLENPREISE  
PREZZI D'ENTRATA  
DREMPELPRIJZEN

PRIX FRANCO FRONTIERE  
FREI-GRENZE-PREISE  
PREZZI FRANCO-FRONTIERA  
PRIJZEN FRANCO-GRENS

PRELEVEMENTS INTRACOMMUNAUTAIRES  
INNERGEMEINSCHAFTLICHE ABSCHOPFUNGEN  
PRELIEVI INTRACOMUNITARI  
INTRACOMMUNAUTAIRE HEFFINGEN

CEREALES  
GETREIDE  
CEREALI  
GRANEN

Pour importations vers : Für Einfuhren nach : Per importazioni verso : Voor invoeren naar :

DEUTSCHLAND (BR)

100 Kg

Provenance Herkunft Provenienza Herkomet	Description - Beschreibung Descrizione - Omschrijving	1 9 6 5												
		JAN				FEB				MAR				
		1-10	11-17	18-24	25-31	1-7	8-14	15-21	22-28	1-7	8-14	15-21	22-28	
Gruaux et semoules de blé dur		Grobgrüess und Feingrüess von Hartweizen				Semole e semolini di grano duro				Grutten, gries en griesmeel van durum tarwe				
Prix de seuil/Schwellenpreise : Deutschland Prezzi d'entrata/Drempelprijzen (BR)		DM	84,80				85,35				85,90			
BELGIQUE / BELGIE	Prix franco frontière	Fb	794,1	794,1	794,1	794,2	802,7	802,7	801,3	801,4	806,8	804,3	803,8	803,8
		DM	63,53	63,53	63,53	63,54	64,22	64,22	64,10	64,11	64,54	64,34	64,30	64,30
	Prélèvements	DM	4,98	4,98	4,98	4,98	3,97	3,97	3,97	3,97	3,38	3,80	3,80	3,80
FRANCE	Prix franco frontière	Ff	80,58	80,43	80,18	80,00	80,05	83,11	85,15	85,16	85,25	87,29	87,29	87,30
		DM	65,28	65,17	64,96	64,81	64,86	67,34	68,99	69,00	69,07	70,72	70,72	70,73
	Prélèvements	DM	2,97	2,97	3,29	3,29	3,33	0,85	-	-	-	-	-	-
ITALIA	Prezzi franco-frontiera	Lit	-	-	-	-	-	-	-	-	-	-	-	-
		DM	-	-	-	-	-	-	-	-	-	-	-	-
	Prelievi	DM	-	-	-	-	-	-	-	-	-	-	-	-
LUXEMBOURG	Prix franco frontière	Flux	935,5	935,5	935,5	935,6	944,7	944,7	944,7	944,8	951,8	951,8	951,8	951,8
		DM	74,84	74,84	74,84	74,85	75,58	75,58	75,58	75,58	76,14	76,14	76,14	76,14
	Prélèvements	DM	-	-	-	-	-	-	-	-	-	-	-	-
NEDERLAND	Prijzen franco-grens	Fl	60,24	60,24	60,24	60,22	60,76	60,76	60,76	60,74	61,28	61,28	61,28	61,26
		DM	66,57	66,57	66,57	66,54	67,14	67,14	67,14	67,12	67,71	67,71	67,71	67,69
	Heffingen	DM	1,73	1,73	1,73	1,73	1,11	1,11	1,11	1,11	0,53	0,53	0,53	0,53
Prix de seuil/Schwellenpreise : Deutschland Prezzi d'entrata/Drempelprijzen (BR)		DM												
BELGIQUE / BELGIE	Prix franco frontière	Fb												
		DM												
	Prélèvements	DM												
FRANCE	Prix franco frontière	Ff												
		DM												
	Prélèvements	DM												
ITALIA	Prezzi franco-frontiera	Lit												
		DM												
	Prelievi	DM												
LUXEMBOURG	Prix franco frontière	Flux												
		DM												
	Prélèvements	DM												
NEDERLAND	Prijzen franco-grens	Fl												
		DM												
	Heffingen	DM												

PRIX DE SEUIL  
SCHWELLENPREISE  
PREZZI D'ENTRATA  
DREMPELPRIJZEN

PRIX FRANCO FRONTIERE  
FREI-GRENZE-PREISE  
PREZZI FRANCO-FRONTIERA  
PRIJZEN FRANCO-GRENS

PRELEVEMENTS INTRACOMMUNAUTAIRES  
INNERGEMEINSCHAFTLICHE ABSCHÖPFUNGEN  
PRELIEVI INTRACOMUNITARI  
INTRACOMMUNAUTAIRE HEFFINGEN

CEREALES  
GETREIDE  
CEREALI  
GRANEN

Pour importations vers : Für Einfuhren nach : Per importazioni verso : Voor invoeren naar :

FRANCE

100 Kg

Provenance Herkunft Provenienza Herkomat	Description - Beschreibung Descrizione - Omschrijving		1964						1965						1964/ 65
			JUL	AUG	SEP	OCT	NOV	DEC	JAN	FEB	MAR	APR	MAI	JUN	Ø
Blé tendre		Weichweizen	Grano tenero						Zachte tarwe						
Prix de seuil / Schwellenpreise : France Prezzi d'entrata/Drempelprijzen		Ff	48,49	48,49	48,89	49,29	49,69	50,09	50,49	50,89	51,29	51,69	52,09	52,49	50,32
BELGIQUE / BELGIE	Prix franco frontière	Fb	-	-	-	-	-	-	-	-	-	-	-	-	-
		Ff	-	-	-	-	-	-	-	-	-	-	-	-	-
	Prélèvements	Ff	-	-	-	-	-	-	-	-	-	-	-	-	-
DEUTSCHLAND (BR)	Frei-Grenze-Preise	DM	-	-	-	-	-	-	-	-	-	-	-	-	-
		Ff	-	-	-	-	-	-	-	-	-	-	-	-	-
	Abschöpfungen	Ff	-	-	-	-	-	-	-	-	-	-	-	-	-
ITALIA	Prezzi franco-frontiera	Lit	-	-	-	-	-	-	-	-	-	-	-	-	-
		Ff	-	-	-	-	-	-	-	-	-	-	-	-	-
	Prelievi	Ff	-	-	-	-	-	-	-	-	-	-	-	-	-
LUXEMBOURG	Prix franco frontière	Flux	625,7	625,7	625,7	630,7	636,7	642,7	648,7	654,7					
		Ff	61,78	61,78	61,78	62,28	62,87	63,46	64,05	64,65					
	Prélèvements	Ff	-	-	-	-	-	-	-	-	-	-	-	-	-
NEDERLAND	Prijzen franco-grens	Fl	-	-	-	-	-	-	-	-	-	-	-	-	-
		Ff	-	-	-	-	-	-	-	-	-	-	-	-	-
	Heffingen	Ff	-	-	-	-	-	-	-	-	-	-	-	-	-
Seigle		Roggen	Segala						Rogge						
Prix de seuil / Schwellenpreise : France Prezzi d'entrata/Drempelprijzen		Ff	39,39	39,39	39,79	40,19	40,59	40,99	41,39	41,79	42,19	42,59	42,99	43,39	41,22
BELGIQUE / BELGIE	Prix franco frontière	Fb	-	-	-	-	-	-	-	-	-	-	-	-	-
		Ff	-	-	-	-	-	-	-	-	-	-	-	-	-
	Prélèvements	Ff	-	-	-	-	-	-	-	-	-	-	-	-	-
DEUTSCHLAND (BR)	Frei-Grenze-Preise	DM	-	-	-	-	-	-	-	-	-	-	-	-	-
		Ff	-	-	-	-	-	-	-	-	-	-	-	-	-
	Abschöpfungen	Ff	-	-	-	-	-	-	-	-	-	-	-	-	-
ITALIA	Prezzi franco-frontiera	Lit	-	-	-	-	-	-	-	-	-	-	-	-	-
		Ff	-	-	-	-	-	-	-	-	-	-	-	-	-
	Prelievi	Ff	-	-	-	-	-	-	-	-	-	-	-	-	-
LUXEMBOURG	Prix franco frontière	Flux	589,4	589,4	589,4	594,4	599,4	604,4	609,4	609,4					
		Ff	58,20	58,20	58,20	58,69	59,18	59,68	60,17	60,17					
	Prélèvements	Ff	-	-	-	-	-	-	-	-	-	-	-	-	-
NEDERLAND	Prijzen franco-grens	Fl	-	28,80	-	30,35	-	-	-	-	-	-	-	-	-
		Ff	-	39,28	-	41,39	-	-	-	-	-	-	-	-	-
	Heffingen	Ff	-	-	-	-	-	-	-	-	-	-	-	-	-

PRIX DE SEUIL  
SCHWELLENPREISE  
PREZZI D'ENTRATA  
DREMPELPRIJZEN

PRIX FRANCO FRONTIERE  
FREI-GRENZE-PREISE  
PREZZI FRANCO-FRONTIERA  
PRIJZEN FRANCO-GRENS

PRELEVEMENTS INTRACOMMUNAUTAIRES  
INNERGEMEINSCHAFTLICHE ABSCHÖPFUNGEN  
PRELIEVI INTRACOMUNITARI  
INTRACOMMUNAUTAIRE HEFFINGEN

CEREALES  
GETREIDE  
CEREALI  
GRANEN

Pour importations vers : Für Einfuhren nach : Per importazioni verso : Voor invoeren naar :

FRANCE

100 Kg

Provenance Herkunft Provenienza Herkomst	Description - Beschreibung Descrizione - Omschrijving	1965												
		JAN				FEB				MAR				
		1-10	11-17	18-24	25-31	1-7	8-14	15-21	22-28	1-7	8-14	15-21	22-28	
Blé tendre		Weichweizen				Grano tenero				Zachte tarwe				
Prix de seuil / Schwellenpreise : France Prezzi d'entrata/Drempelprijzen : France		Ff	50,49				50,89				51,29			
BELGIQUE / BELGIE	Prix franco frontière	Fb	-	-	-	-	-	-	-	-	-	-	-	-
	Prélèvements	Ff	-	-	-	-	-	-	-	-	-	-	-	-
DEUTSCHLAND (BR)	Frei-Grenze-Preise	DM	-	-	-	-	-	-	-	-	-	-	-	-
	Abschöpfungen	Ff	-	-	-	-	-	-	-	-	-	-	-	-
ITALIA	Prezzi franco-frontiera	Lit	-	-	-	-	-	-	-	-	-	-	-	-
	Prelievi	Ff	-	-	-	-	-	-	-	-	-	-	-	-
LUXEMBOURG	Prix franco frontière	Flux	648,7	648,7	648,7	648,7	654,7	654,7	654,7	654,7	659,7	659,7	659,7	659,7
	Prélèvements	Ff	64,05	64,05	64,05	64,05	64,65	64,65	64,65	64,65	65,14	65,14	65,14	65,14
NEDERLAND	Prijzen franco-grens	Fl	-	-	-	-	-	-	-	-	-	-	-	-
	Heffingen	Ff	-	-	-	-	-	-	-	-	-	-	-	-
Seigle		Roggen				Segala				Rogge				
Prix de seuil / Schwellenpreise : France Prezzi d'entrata/Drempelprijzen : France		Ff	41,39				41,79				42,19			
BELGIQUE / BELGIE	Prix franco frontière	Fb	-	-	-	-	-	-	-	-	-	-	-	-
	Prélèvements	Ff	-	-	-	-	-	-	-	-	-	-	-	-
DEUTSCHLAND (BR)	Frei-Grenze-Preise	DM	-	-	-	-	-	-	-	-	-	-	-	-
	Abschöpfungen	Ff	-	-	-	-	-	-	-	-	-	-	-	-
ITALIA	Prezzi franco-frontiera	Lit	-	-	-	-	-	-	-	-	-	-	-	-
	Prelievi	Ff	-	-	-	-	-	-	-	-	-	-	-	-
LUXEMBOURG	Prix franco frontière	Flux	609,4	609,4	609,4	609,4	609,4	609,4	609,4	609,4	609,4	609,4	609,4	609,4
	Prélèvements	Ff	60,17	60,17	60,17	60,17	60,17	60,17	60,17	60,17	60,17	60,17	60,17	60,17
NEDERLAND	Prijzen franco-grens	Fl	-	-	-	-	-	-	-	-	-	-	-	-
	Heffingen	Ff	-	-	-	-	-	-	-	-	-	-	-	-



PRIX DE SEUIL  
SCHWELLENPREISE  
PREZZI D'ENTRATA  
DREMPELPRIJZEN

PRIX FRANCO FRONTIERE  
FREI-GRENZE-PREISE  
PREZZI FRANCO-FRONTIERA  
PRIJZEN FRANCO-GRENS

PRELEVEMENTS INTRACOMMUNAUTAIRES  
INNERGEMEINSCHAFTLICHE ABSCHÖPFUNGEN  
PRELIEVI INTRACOMUNITARI  
INTRACOMMUNAUTAIRE HEFFINGEN

CEREALES  
GETREIDE  
CEREALI  
GRANEN

Pour importations vers : Für Einfuhren nach : Per importazioni verso : Voor invoeren naar :

FRANCE

100 Kg

Provenance Herkunft Provenienza Herkomst	Description - Beschreibung Descrizione - Omschrijving		1 9 6 4						1 9 6 5						1964/ 65
			JUL	AUG	SEP	OCT	NOV	DEC	JAN	FEB	MAR	APR	MAI	JUN	g
Orges		Gerste	Orzo						Gerst						
Prix de seuil / Schwellenpreise : France Prezzi d'entrata/Drempelprijzen		Ff	39,99	39,99	40,37	40,75	41,13	41,51	41,89	42,27	42,65	43,03	43,41	43,79	41,73
BELGIQUE / BELGIE	Prix franco frontière	Fb	-	-	-	-	-	-	-	-	-	-	-	-	
		Ff	-	-	-	-	-	-	-	-	-	-	-	-	
	Prélèvements	Ff	-	-	-	-	-	-	-	-	-	-	-	-	
DEUTSCHLAND (BR)	Frei-Grenze-Preise	DM	-	-	-	-	-	-	-	-	-	-	-	-	
		Ff	-	-	-	-	-	-	-	-	-	-	-	-	
	Abschöpfungen	Ff	-	-	-	-	-	-	-	-	-	-	-	-	
ITALIA	Prezzi franco-frontiera	Lit	4.927	-	-	-	-	5.238	5.238	5.238					
		Ff	38,92	-	-	-	-	41,38	41,38	41,38					
	Prelievi	Ff	0,35	-	-	-	-	-	-	0,35					
LUXEMBOURG	Prix franco frontière	Flux	-	-	-	-	-	-	-	-	-	-	-	-	
		Ff	-	-	-	-	-	-	-	-	-	-	-	-	
	Prélèvements	Ff	-	-	-	-	-	-	-	-	-	-	-	-	
NEDERLAND	Prijzen franco-grens	Ff	-	-	-	-	-	-	-	-	-	-	-	-	
		Ff	-	-	-	-	-	-	-	-	-	-	-	-	
	Heffingen	Ff	-	-	-	-	-	-	-	-	-	-	-	-	
Maïs		Mais	Granoturco						Maïs						
Prix de seuil / Schwellenpreise : France Prezzi d'entrata/Drempelprijzen		Ff	47,47	47,93	47,93	43,33	43,79	44,25	44,71	45,17	45,63	46,09	46,55	47,01	45,82
BELGIQUE / BELGIE	Prix franco frontière	Fb	404,6	402,9	402,1	406,4	409,9	415,4	420,4	419,8					
		Ff	39,95	39,78	39,70	40,13	40,47	41,01	41,51	41,45					
	Prélèvements	Ff	7,00	7,47	7,47	2,65	2,65	2,65	2,65	3,06					
DEUTSCHLAND (BR)	Frei-Grenze-Preise	DM	-	-	-	-	-	-	-	-	-	-	-	-	
		Ff	-	-	-	-	-	-	-	-	-	-	-	-	
	Abschöpfungen	Ff	-	-	-	-	-	-	-	-	-	-	-	-	
ITALIA	Prezzi franco-frontiera	Lit	5.428	5.375	5.310	5.256	5.324	5.501	5.647	5.675					
		Ff	42,88	42,47	41,95	41,52	42,06	43,46	44,61	44,83					
	Prelievi	Ff	4,07	4,73	5,26	1,33	1,13	0,32	-	-					
LUXEMBOURG	Prix franco frontière	Flux	404,6	402,9	402,1	406,4	409,9	415,4	420,4	419,8					
		Ff	39,95	39,78	39,70	40,13	40,47	41,01	41,51	41,45					
	Prélèvements	Ff	7,00	7,47	7,47	2,65	2,65	2,65	2,65	3,06					
NEDERLAND	Prijzen franco-grens	Ff	28,62	30,02	30,20	30,46	30,88	31,38	32,01	-					
		Ff	39,03	40,95	41,19	41,54	42,12	42,79	43,66	-					
	Heffingen	Ff	7,93	6,41	6,10	1,42	1,18	0,86	0,71	-					

PRIX DE SEUIL  
SCHWELLENPREISE  
PREZZI D'ENTRATA  
DREMPELPRIJZEN

PRIX FRANCO FRONTIERE  
FREI-GRENZE-PREISE  
PREZZI FRANCO-FRONTIERA  
PRIJZEN FRANCO-GRENS

PRELEVEMENTS INTRACOMMUNAUTAIRES  
INNERGEMEINSCHAFTLICHE ABSCHÖPFUNGEN  
PRELIEVI INTRACOMUNITARI  
INTRACOMMUNAUTAIRE HEFFINGEN

CEREALES  
GETREIDE  
CEREALI  
GRANEN

Four importations vers : Für Einfuhren nach : Per importazioni verso : Voor invoeren naar :

FRANCE

100 Kg

Provenance Herkunft Provenienza Herkomst	Description - Beschreibung Descrizione - Omschrijving	1965												
		JAN				FEB				MAR				
		1-10	11-17	18-24	25-31	1-7	8-14	15-21	22-28	1-7	8-14	15-21	22-28	
Orge		Gerste				Orzo				Gerst				
Prix de seuil / Schwellenpreise : France Prezzi d'entrata/Drempelprijzen		Ff	41,89				42,27				42,65			
BELGIQUE / BELGIE	Prix franco frontière	Fb	-	-	-	-	-	-	-	-	-	-	-	-
	Prélèvements	Ff	-	-	-	-	-	-	-	-	-	-	-	-
DEUTSCHLAND (BR)	Frei-Grenze-Preise	DM	-	-	-	-	-	-	-	-	-	-	-	-
	Abschöpfungen	Ff	-	-	-	-	-	-	-	-	-	-	-	-
ITALIA	Prezzi franco-frontiera	Lit	5.238	5.238	5.238	5.238	5.238	5.238	5.238	5.238	5.238	5.238	5.238	5.238
	Prelievi	Ff	41,38	41,38	41,38	41,38	41,38	41,38	41,38	41,38	41,38	41,38	41,38	41,38
LUXEMBOURG	Prix franco frontière	Flux	-	-	-	-	-	-	-	-	-	-	-	-
	Prélèvements	Ff	-	-	-	-	-	-	-	-	-	-	-	-
NEDERLAND	Prijzen franco-grens	Fl	-	-	-	-	-	-	-	-	-	-	-	-
	Heffingen	Ff	-	-	-	-	-	-	-	-	-	-	-	-
Maïs		Mais				Granoturco				Maïs				
Prix de seuil / Schwellenpreise : France Prezzi d'entrata/Drempelprijzen		Ff	44,71				45,17				45,63			
BELGIQUE / BELGIE	Prix franco frontière	Fb	419,8	422,0	420,0	420,2	421,0	420,0	419,0	419,0	422,0	422,0	422,0	422,0
	Prélèvements	Ff	41,45	41,67	41,47	41,49	41,57	41,47	41,37	41,37	41,67	41,67	41,67	41,67
DEUTSCHLAND (BR)	Frei-Grenze-Preise	DM	-	-	-	-	-	-	-	-	-	-	-	-
	Abschöpfungen	Ff	-	-	-	-	-	-	-	-	-	-	-	-
ITALIA	Prezzi franco-frontiera	Lit	5.646	5.650	-	-	5.675	5.675	-	-	5.759	5.759	5.759	5.759
	Prelievi	Ff	44,60	44,63	-	-	44,83	44,83	-	-	45,49	45,49	45,49	45,49
LUXEMBOURG	Prix franco frontière	Flux	419,8	422,0	420,0	420,2	421,0	420,0	419,0	419,0	422,0	422,0	422,0	422,0
	Prélèvements	Ff	41,45	41,67	41,47	41,49	41,57	41,47	41,37	41,37	41,67	41,67	41,67	41,67
NEDERLAND	Prijzen franco-grens	Fl	31,44	31,45	32,65	32,76	-	-	-	-	31,51	31,46	31,49	
	Heffingen	Ff	42,88	42,89	44,53	44,68	-	-	-	-	42,98	42,91	42,95	
		Ff	1,29	1,29	-	-	-	-	-	-	2,11	2,11	2,11	

PRIX DE SEUIL  
SCHWELLENPREISE  
PREZZI D'ENTRATA  
DREMPELPRIJZEN

PRIX FRANCO FRONTIERE  
FREI-GRENZE-PREISE  
PREZZI FRANCO-FRONTIERA  
PRIJZEN FRANCO-GRENS

PRELEVEMENTS INTRACOMMUNAUTAIRES  
INNERGEMEINSCHAFTLICHE ABSCHÖPFUNGEN  
PRELIEVI INTRACOMUNITARI  
INTRACOMMUNAUTAIRE HEFFINGEN

CEREALES  
GETREIDE  
CEREALI  
GRANEN

Pour importations vers : Für Einfuhren nach : Per importazioni verso : Voor invoeren naar :

FRANCE

100 Kg

Provenance Herkunft Provenienza Herkomst	Description - Beschreibung Descrizione - Omschrijving	1964						1965						1964/ 65	
		JUL	AUG	SEP	OCT	NOV	DEC	JAN	FEB	MAR	APR	MAI	JUN	Ø	
		Sarrasin		Buchweizen		Grano saraceno				Boekweit					
Prix de seuil / Schwellenpreise : France Prezzi d'entrata/Drempelprijzen		Ff	47,99	47,99	48,37	48,75	49,13	49,51	49,89	50,27	50,65	51,03	51,41	51,79	49,73
BELGIQUE / BELGIE	Prix franco frontière	Fb	435,0	431,7	431,1	434,4	437,6	443,2	443,8	447,4					
		Ff	42,96	42,63	42,57	42,89	43,21	43,76	43,82	44,18					
	Prélèvements	Ff	4,46	4,77	5,27	5,27	5,27	5,27	5,59	5,74					
DEUTSCHLAND (BR)	Frei-Grenze-Preise	DM	-	-	-	-	-	-	-	-					
		Ff	-	-	-	-	-	-	-	-					
	Abschöpfungen	Ff	-	-	-	-	-	-	-	-					
ITALIA	Prezzi franco-frontiera	Lit	5.934	5.829	5.720	5.718	5.712	5.712	5.712	5.712					
		Ff	46,88	46,05	45,19	45,17	45,13	45,13	45,13	45,13					
	Prelievi	Ff	0,46	1,34	2,65	3,03	3,47	3,84	4,22	4,60					
LUXEMBOURG	Prix franco frontière	Flux	435,0	431,7	431,1	434,4	437,6	443,2	443,8	447,4					
		Ff	42,96	42,63	42,57	42,89	43,21	43,76	43,82	44,18					
	Prélèvements	Ff	4,46	4,77	5,27	5,27	5,27	5,27	5,59	5,74					
NEDERLAND	Prijzen franco-grens	Fl	31,11	30,98	30,66	31,24	34,68	34,04	33,31	32,58					
		Ff	42,43	42,25	41,82	42,61	47,30	46,42	45,43	44,43					
	Heffingen	Ff	4,92	5,19	5,93	5,61	1,31	2,64	3,88	5,22					
Sorgho		Sorghum		Sorgo				Sorgho							
Prix de seuil / Schwellenpreise : France Prezzi d'entrata/Drempelprijzen		Ff	45,75	45,75	45,75	42,79	43,19	43,59	43,99	44,39	44,79	45,19	45,59	45,99	44,73
BELGIQUE / BELGIE	Prix franco frontière	Fb	393,2	390,9	390,1	394,4	397,9	403,4	408,4	407,8					
		Ff	38,83	38,60	38,51	38,94	39,29	39,83	40,33	40,26					
	Prélèvements	Ff	6,41	6,57	6,75	3,29	3,29	3,29	3,07	3,47					
DEUTSCHLAND (BR)	Frei-Grenze-Preise	DM	-	-	-	-	-	-	-	-					
		Ff	-	-	-	-	-	-	-	-					
	Abschöpfungen	Ff	-	-	-	-	-	-	-	-					
ITALIA	Prezzi franco-frontiera	Lit	5.180	5.131	5.125	5.127	5.160	5.230	5.185	5.160					
		Ff	40,93	40,54	40,49	40,50	40,76	41,32	40,96	40,76					
	Prelievi	Ff	4,32	4,65	4,79	1,77	1,77	1,77	2,39	3,09					
LUXEMBOURG	Prix franco frontière	Flux	393,2	390,9	390,1	394,4	397,9	403,4	408,4	407,8					
		Ff	38,83	38,60	38,51	38,94	39,29	39,83	40,33	40,26					
	Prélèvements	Ff	6,41	6,57	6,75	3,29	3,29	3,29	3,07	3,47					
NEDERLAND	Prijzen franco-grens	Fl	27,81	28,44	29,05	29,49	30,38	30,89	31,08	-					
		Ff	37,92	38,79	39,62	40,22	41,43	42,13	42,39	-					
	Heffingen	Ff	7,19	6,48	5,61	2,08	1,25	0,96	1,11	-					

PRIX DE SEUIL  
SCHWELLENPREISE  
PREZZI D'ENTRATA  
DREMPELPRIJZEN

PRIX FRANCO FRONTIERE  
FREI-GRENZE-PREISE  
PREZZI FRANCO-FRONTIERA  
PRIJZEN FRANCO-GRENS

PRELEVEMENTS INTRACOMMUNAUTAIRES  
INNERGEMEINSCHAFTLICHE ABSCHÖPFUNGEN  
PRELIEVI INTRACOMUNITARI  
INTRACOMMUNAUTAIRE HEFFINGEN

CEREALES  
GETREIDE  
CEREALI  
GRANEN

Pour importations vers : Für Einfuhren nach : Per importazioni verso : Voor invoeren naar :

FRANCE

100 Kg

Provenance Herkunft Provenienza Herkomst	Description - Beschreibung Descrizione - Omschrijving	1 9 6 5												
		JAN				FEB				MAR				
		1-10	11-17	18-24	25-31	1-7	8-14	15-21	22-28	1-7	8-14	15-21	22-28	
Sarrasin		Buchweizen				Grano saraceno				Boekweit				
Prix de seuil / Schwellenpreise : France Prezzi d'entrata/Drempelprijzen		Ff	49,89				50,27				50,65			
BELGIQUE / BELGIE	Prix franco frontière	Fb	447,2	441,7	441,7	443,0	446,0	447,4	448,1	448,1	451,8	451,8	451,8	451,8
		Ff	44,16	43,61	43,61	43,74	44,04	44,18	44,25	44,25	44,61	44,61	44,61	44,61
	Prélèvements	Ff	5,27	5,74	5,74	5,74	5,74	5,74	5,74	5,74	5,74	5,74	5,74	5,74
DEUTSCHLAND (BR)	Frei-Grenze-Preise	DM	-	-	-	-	-	-	-	-	-	-	-	
		Ff	-	-	-	-	-	-	-	-	-	-	-	
	Abschöpfungen	Ff	-	-	-	-	-	-	-	-	-	-	-	
ITALIA	Prezzi franco-frontiera	Lit	5.712	5.712	5.712	5.712	5.712	5.712	5.712	5.712	5.712	5.712	5.712	
		Ff	45,13	45,13	45,13	45,13	45,13	45,13	45,13	45,13	45,13	45,13	45,13	
	Prelievi	Ff	4,22	4,22	4,22	4,22	4,60	4,60	4,60	4,60	4,98	4,98	4,98	
LUXEMBOURG	Prix franco frontière	Flux	447,2	441,7	441,7	443,0	446,0	447,4	448,1	448,1	451,8	451,8	451,8	451,8
		Ff	44,16	43,61	43,61	43,74	44,04	44,18	44,25	44,25	44,61	44,61	44,61	44,61
	Prélèvements	Ff	5,27	5,74	5,74	5,74	5,74	5,74	5,74	5,74	5,74	5,74	5,74	
NEDERLAND	Prijzen franco-grens	Fl	34,00	33,14	32,59	33,24	33,49	32,54	32,35	31,95	31,30	31,50	31,50	30,80
		Ff	46,37	45,19	44,44	45,33	45,67	44,38	44,12	43,57	42,69	42,96	42,96	42,00
	Heffingen	Ff	2,88	4,16	4,91	4,02	4,02	5,35	5,35	6,16	7,42	7,42	7,42	8,11
Sorgho		Sorghum				Sorgo				Sorgho				
Prix de seuil / Schwellenpreise : France Prezzi d'entrata/Drempelprijzen		Ff	43,99				44,39				44,79			
BELGIQUE / BELGIE	Prix franco frontière	Fb	407,8	410,0	408,0	408,2	409,0	408,0	407,0	407,0	410,0	410,0	410,0	410,0
		Ff	40,27	40,48	40,29	40,31	40,38	40,29	40,19	40,19	40,48	40,48	40,48	40,48
	Prélèvements	Ff	3,29	2,97	2,97	2,97	3,47	3,47	3,47	3,47	3,47	3,47	3,47	3,47
DEUTSCHLAND (BR)	Frei-Grenze-Preise	DM	-	-	-	-	-	-	-	-	-	-	-	
		Ff	-	-	-	-	-	-	-	-	-	-	-	
	Abschöpfungen	Ff	-	-	-	-	-	-	-	-	-	-	-	
ITALIA	Prezzi franco-frontiera	Lit	5.239	5.160	5.160	5.160	5.160	5.160	5.160	5.169	5.169	5.169	5.169	
		Ff	41,39	40,76	40,76	40,76	40,76	40,76	40,76	40,83	40,83	40,83	40,83	
	Prelievi	Ff	1,77	2,69	2,69	2,69	3,09	3,09	3,09	3,09	3,42	3,42	3,42	
LUXEMBOURG	Prix franco frontière	Flux	407,8	410,0	408,0	408,2	409,0	408,0	407,0	407,0	410,0	410,0	410,0	410,0
		Ff	40,27	40,48	40,29	40,31	40,38	40,29	40,19	40,19	40,48	40,48	40,48	40,48
	Prélèvements	Ff	3,29	2,97	2,97	2,97	3,47	3,47	3,47	3,47	3,47	3,47	3,47	
NEDERLAND	Prijzen franco-grens	Fl	30,59	30,55	31,60	31,81	-	-	-	-	-	32,46	32,81	32,59
		Ff	41,72	41,66	43,09	43,38	-	-	-	-	-	44,27	44,75	44,45
	Heffingen	Ff	1,73	1,73	0,36	0,36	-	-	-	-	-	-	-	-

PRIX DE SEUIL  
SCHWELLENPREISE  
PREZZI D'ENTRATA  
DREMPELPRIJZEN

PRIX FRANCO FRONTIERE  
FREI-GRENZE-PREISE  
PREZZI FRANCO-FRONTIERA  
PRIJZEN FRANCO-GRENS

PRELEVEMENTS INTRACOMMUNAUTAIRES  
INNERGEMEINSCHAFTLICHE ABSCHÖPFUNGEN  
PRELIEVI INTRACOMUNITARI  
INTRACOMMUNAUTAIRE HEFFINGEN

CEREALES  
GETREIDE  
CEREALI  
GRANEN

Pour importations vers : Für Einfuhren nach : Per importazioni verso : Voor invoeren naar :

FRANCE

100 Kg

Provenance Herkunft Provenienza Herkomst	Description - Beschreibung Descrizione - Omschrijving		1 9 6 4						1 9 6 5						1964/65
			JUL	AUG	SEP	OCT	NOV	DEC	JAN	FEB	MAR	APR	MAI	JUN	Ø
Millet			Hirse			Miglio			Gierst						
Prix de seuil / Schwellenpreise : France Prezzi d'entrata/Drempelprijzen		Ff	45,75	45,75	45,75	42,79	43,19	43,59	43,99	44,39	44,79	45,19	45,59	45,99	44,73
BELGIQUE / BELGIE	Prix franco frontière	Fb	435,0	431,7	431,1	434,1	-	-	442,1	447,4					
	Prélèvements	Ff	42,96	42,63	42,57	42,86	-	-	43,66	44,18					
DEUTSCHLAND (BR)	Frei-Grenze-Preise	DM	-	-	-	-	-	-	-	-					
	Abschöpfungen	Ff	-	-	-	-	-	-	-	-					
ITALIA	Prezzi franco-frontiera	Lit	4.595	4.597	4.602	4.600	4.591	4.591	4.591	4.591					
	Prelievi	Ff	36,30	36,32	36,36	36,34	36,27	36,27	36,27	36,27					
		Ff	8,80	8,80	8,80	5,90	6,39	6,78	7,18	7,58					
LUXEMBOURG	Prix franco frontière	Flux	435,0	431,7	431,1	434,1	-	-	442,1	447,4					
	Prélèvements	Ff	42,96	42,63	42,57	42,86	-	-	43,66	44,18					
		Ff	2,22	2,53	2,65	-	-	-	-	-					
NEDERLAND	Prijzen franco-grens	Ff	30,21	30,69	31,25	31,55	-	-	-	-					
	Heffingen	Ff	41,20	41,86	42,64	43,02	-	-	-	-					
		Ff	3,91	3,34	2,59	-	-	-	-	-					
Farine de blé tendre et de méteil		Mehl von Weizen und von Mengkorn		Farina di frumento e di frumento segalato				Meel van zachte tarwe en van Mengkoren							
Prix de seuil / Schwellenpreise : France Prezzi d'entrata/Drempelprijzen		Ff	77,60	77,60	78,16	78,72	79,28	79,84	80,40	80,96	81,52	82,08	82,64	83,20	80,17
BELGIQUE / BELGIE	Prix franco frontière	Fb	679,6	679,8	699,2	703,8	702,6	712,9	714,8	723,0					
	Prélèvements	Ff	67,10	67,13	69,04	69,49	69,37	70,39	70,58	71,39					
DEUTSCHLAND (BR)	Frei-Grenze-Preise	DM	-	-	-	-	-	-	-	-					
	Abschöpfungen	Ff	-	-	-	-	-	-	-	-					
ITALIA	Prezzi franco-frontiera	Lit	9.050	9.050	9.112	9.160	9.229	9.204	9.249	9.404					
	Prelievi	Ff	71,50	71,50	71,99	72,36	72,91	72,71	73,07	74,29					
		Ff	1,48	2,41	2,48	2,67	2,75	3,43	3,63	3,20					
LUXEMBOURG	Prix franco frontière	Flux	835,7	835,7	835,7	842,7	851,7	860,7	869,7	878,7					
	Prélèvements	Ff	82,52	82,52	82,52	83,21	84,10	84,99	85,87	86,76					
		Ff	-	-	-	-	-	-	-	-					
NEDERLAND	Prijzen franco-grens	Ff	55,88	55,66	56,11	56,13	54,24	54,76	56,19	57,66					
	Heffingen	Ff	76,21	75,91	76,52	76,55	73,97	74,68	76,64	78,64					
		Ff	-	-	-	0,22	1,58	1,27	0,55	-					

PRIX DE SEUIL  
SCHWELLENPREISE  
PREZZI D'ENTRATA  
DREMPELPRIJZEN

PRIX FRANCO FRONTIERE  
FREI-GRENZE-PREISE  
PREZZI FRANCO-FRONTIERA  
PRIJZEN FRANCO-GRENS

PRELEVEMENTS INTRACOMMUNAUTAIRES  
INNERGEMEINSCHAFTLICHE ABSCHÖPFUNGEN  
PRELIEVI INTRACOMUNITARI  
INTRACOMMUNAUTAIRE HEFFINGEN

CEREALES  
GETREIDE  
CEREALI  
GRANEN

Pour importations vers : Für Einfuhren nach : Per importazioni verso : Voor invoeren naar :

FRANCE

100 Kg

Provenance Herkunft Provenienza Herkomst	Description - Beschreibung Descrizione - Omschrijving	1965												
		JAN				FEB				MAR				
		1-10	11-17	18-24	25-31	1-7	8-14	15-21	22-28	1-7	8-14	15-21	22-28	
Millet		Hirse				Miglio				Gierst				
Prix de seuil / Schwellenpreise : France Prezzi d'entrata/Drempelprijzen :		Ff	43,99				44,39				44,79			
BELGIQUE / BELGIE	Prix franco frontière	Fb	-	441,7	441,7	443,0	446,0	447,4	448,1	448,1	451,8	451,8	451,8	451,8
		Ff	-	43,61	43,61	43,74	44,04	44,18	44,25	44,25	44,61	44,61	44,61	44,61
	Prélèvements	Ff	-	-	-	-	-	-	-	-	-	-	-	-
DEUTSCHLAND (BR)	Frei-Grenze-Preise	DM	-	-	-	-	-	-	-	-	-	-	-	-
		Ff	-	-	-	-	-	-	-	-	-	-	-	-
	Abschöpfungen	Ff	-	-	-	-	-	-	-	-	-	-	-	-
ITALIA	Prezzi franco-frontiera	Lit	4.591	4.591	4.591	4.591	4.591	4.591	4.591	4.591	4.591	4.591	4.591	4.591
		Ff	36,27	36,27	36,27	36,27	36,27	36,27	36,27	36,27	36,27	36,27	36,27	36,27
	Prelievi	Ff	7,18	7,18	7,18	7,18	7,58	7,58	7,58	7,58	7,98	7,98	7,98	7,98
LUXEMBOURG	Prix franco frontière	Flux	-	441,7	441,7	443,0	446,0	447,4	448,1	448,1	451,8	451,8	451,8	451,8
		Ff	-	43,61	43,61	43,74	44,04	44,18	44,25	44,25	44,61	44,61	44,61	44,61
	Prélèvements	Ff	-	-	-	-	-	-	-	-	-	-	-	-
NEDERLAND	Prijzen franco-grens	Fl	-	-	-	-	-	-	-	-	-	32,80	32,80	32,80
		Ff	-	-	-	-	-	-	-	-	-	44,73	44,73	44,73
	Heffingen	Ff	-	-	-	-	-	-	-	-	-	-	-	-
Farine de blé tendre et de méteil		Mehl von Weizen und von Mengkorn				Farina di frumento e di frumento segalato				Meel van zachte tarwe en van mengkoren				
Prix de seuil / Schwellenpreise : France Prezzi d'entrata/Drempelprijzen :		Ff	80,40				80,96				81,52			
BELGIQUE / BELGIE	Prix franco frontière	Fb	718,2	712,7	712,7	714,0	719,6	723,3	724,5	724,5	725,2	731,6	731,6	731,6
		Ff	70,92	70,37	70,37	70,50	71,05	71,42	71,54	71,54	71,61	72,24	72,24	72,24
	Prélèvements	Ff	5,87	6,33	6,33	6,33	6,33	5,84	5,84	5,84	6,21	5,58	5,58	5,58
DEUTSCHLAND (BR)	Frei-Grenze-Preise	DM	-	-	-	-	-	-	-	-	-	-	-	-
		Ff	-	-	-	-	-	-	-	-	-	-	-	-
	Abschöpfungen	Ff	-	-	-	-	-	-	-	-	-	-	-	-
ITALIA	Prezzi franco-frontiera	Lit	9.204	9.204	9.304	9.304	9.404	9.404	9.404	9.404	9.404	9.404	9.404	9.404
		Ff	72,71	72,71	73,50	73,50	74,29	74,29	74,29	74,29	74,29	74,29	74,29	74,29
	Prelievi	Ff	3,99	3,99	3,20	3,20	3,20	3,20	3,20	3,20	3,53	3,53	3,53	3,53
LUXEMBOURG	Prix franco frontière	Flux	869,7	869,7	869,7	869,7	878,7	878,7	878,7	878,7	885,7	885,7	885,7	885,7
		Ff	85,87	85,87	85,87	85,87	86,76	86,76	86,76	86,76	87,45	87,45	87,45	87,45
	Prélèvements	Ff	-	-	-	-	-	-	-	-	-	-	-	-
NEDERLAND	Prijzen franco-grens	Fl	55,35	55,74	56,97	57,07	57,56	57,67	57,72	57,72	58,26	58,26	58,26	58,26
		Ff	75,48	76,02	77,70	77,84	78,50	78,65	78,71	78,71	79,45	79,45	79,45	79,45
	Heffingen	Ff	1,22	0,68	-	-	-	-	-	-	-	-	-	-

PRIX DE SEUIL                      PRIX FRANCO FRONTIERE                      PRELEVEMENTS INTRACOMMUNAUTAIRES  
 SCHWELLENPREISE                      FREI-GRENZE-PREISE                      INNERGEMEINSCHAFTLICHE ABSCHÖPFUNGEN  
 PREZZI D'ENTRATA                      PREZZI FRANCO-FRONTIERA                      PRELIEVI INTRACOMUNITARI  
 DREMPELPRIJZEN                      PRIJZEN FRANCO-GRENS                      INTRACOMMUNAUTAIRE HEFFINGEN

CEREALES  
 GETREIDE  
 CEREALE  
 GRANEN

Pour importations vers :    Für Einfuhren nach :    Per importazioni verso :    Voor invoeren naar :

FRANCE

100 Kg

Provenance Herkunft Provenienza Herkomst	Description - Beschreibung Descrizione - Omschrijving		1964						1965						1964/ 65	
			JUL	AUG	SEP	OCT	NOV	DEC	JAN	FEB	MAR	APR	MAI	JUN	Ø	
Farine de seigle			Mehl von Roggen						Farina du segala						Meel van rogge	
Prix de seuil / Schwellenpreise : France Prezzi d'entrata/Drempelprijzen			Ff	64,86	64,86	65,42	65,98	66,54	67,10	67,66	68,22	68,78	69,34	69,90	70,46	67,43
BELGIQUE / BELGIE	Prix franco frontière	Fb	581,8	584,3	583,7	588,2	592,3	599,8	602,1	606,9						
		Ff	57,45	57,70	57,63	58,08	58,48	59,22	59,45	59,93						
	Prélèvements	Ff	3,69	3,41	4,09	4,09	4,09	4,09	4,52	4,72						
DEUTSCHLAND (BR)	Frei-Grenze-Preise	DM	-	-	-	-	-	-	-	-						
		Ff	-	-	-	-	-	-	-	-						
	Abschöpfungen	Ff	-	-	-	-	-	-	-	-						
ITALIA	Prezzi franco-frontiera	Lit	-	-	-	-	-	-	-	-						
		Ff	-	-	-	-	-	-	-	-						
	Prelievi	Ff	-	-	-	-	-	-	-	-						
LUXEMBOURG	Prix franco frontière	Flux	772,7	772,7	772,7	779,7	786,7	793,7	800,7	800,7						
		Ff	76,30	76,30	76,30	76,99	77,68	78,37	79,06	79,06						
	Prélèvements	Ff	-	-	-	-	-	-	-	-						
NEDERLAND	Prijzen franco-grens	Fl	59,66	40,47	41,48	41,91	42,32	42,89	43,06	43,52						
		Ff	54,09	55,19	56,56	57,16	57,71	58,49	58,72	59,36						
	Heffingen	Ff	7,05	5,82	5,16	5,16	5,16	5,16	5,16	5,16						
Gruaux et semoules de blé tendre			Groggriess und Feingriess von Weizen						Semole e semolini di frumento						Gruuten, gries en griesmeel van zachte tarwe	
Prix de seuil / Schwellenpreise : France Prezzi d'entrata/Drempelprijzen			Ff	83,81	83,81	84,41	85,01	85,61	86,21	86,81	87,41	88,01	88,61	89,21	89,81	86,56
BELGIQUE / BELGIE	Prix franco frontière	Fb	741,9	742,4	761,8	766,7	765,5	776,3	778,2	788,3						
		Ff	73,25	73,31	75,22	75,70	75,58	76,65	76,84	77,84						
	Prélèvements	Ff	7,73	6,74	5,48	5,59	6,15	5,93	6,30	5,97						
DEUTSCHLAND (BR)	Frei-Grenze-Preise	DM	-	-	-	-	-	-	-	-						
		Ff	-	-	-	-	-	-	-	-						
	Abschöpfungen	Ff	-	-	-	-	-	-	-	-						
ITALIA	Prezzi franco-frontiera	Lit	9.817	9.630	9.690	9.739	9.814	9.794	9.839	9.994						
		Ff	77,56	76,08	76,55	76,93	77,53	77,37	77,73	78,95						
	Prelievi	Ff	2,47	4,03	4,16	4,38	4,46	5,13	5,38	4,95						
LUXEMBOURG	Prix franco frontière	Flux	858,1	858,1	858,1	865,1	874,1	883,1	892,1	901,1						
		Ff	84,73	84,73	84,73	85,42	86,31	87,20	88,09	88,97						
	Prélèvements	Ff	-	-	-	-	-	-	-	-						
NEDERLAND	Prijzen franco-grens	Fl	59,05	58,81	59,26	59,24	57,39	57,91	59,35	60,81						
		Ff	80,53	80,21	80,81	80,79	78,26	78,98	80,94	82,94						
	Heffingen	Ff	1,43	-	-	0,66	3,67	3,33	2,20	0,86						

PRIX DE SEUIL  
SCHWELLENPREISE  
PREZZI D'ENTRATA  
DREMPELPRIJZEN

PRIX FRANCO FRONTIERE  
FREI-GRENZE-PREISE  
PREZZI FRANCO-FRONTIERA  
PRIJZEN FRANCO-GRENS

PRELEVEMENTS INTRACOMMUNAUTAIRES  
INNERGEMEINSCHAFTLICHE ABSCHÖPFUNGEN  
PRELIEVI INTRACOMUNITARI  
INTRACOMMUNAUTAIRE HEFFINGEN

CEREALES  
GETREIDE  
CEREALI  
GRANEN

Pour importations vers : Für Einfuhren nach : Per importazioni verso : Voor invoeren naar :

FRANCE

100 Kg

Provenance Herkunft Provenienza Herkomst	Description - Beschreibung Descrizione - Omschrijving	1 9 6 5												
		JAN				FEB				MAR				
		1-10	11-17	18-24	25-31	1-7	8-14	15-21	22-28	1-7	8-14	15-21	22-28	
Farine de seigle Mehl von Roggen Farina di segala Meel van rogge														
Prix de seuil / Schwellenpreise : France Prezzi d'entrata/Drempelprijzen : France		Ff	67,66				68,22				68,78			
BELGIQUE / BELGIE	Prix franco frontière	Fb	605,5	600,0	600,0	601,3	605,5	606,9	607,6	607,6	612,5	612,5	612,5	612,5
		Ff	59,79	59,24	59,24	59,37	59,79	59,93	59,99	59,99	60,48	60,48	60,48	60,48
	Prélèvements	Ff	4,09	4,72	4,72	4,72	4,72	4,72	4,72	4,72	4,72	4,72	4,72	4,72
DEUTSCHLAND (BR)	Frei-Grenze-Preise	DM	-	-	-	-	-	-	-	-	-	-	-	
		Ff	-	-	-	-	-	-	-	-	-	-	-	
	Abschöpfungen	Ff	-	-	-	-	-	-	-	-	-	-	-	
ITALIA	Prezzi franco-frontiera	Lit	-	-	-	-	-	-	-	-	-	-	-	
		Ff	-	-	-	-	-	-	-	-	-	-	-	
	Prelievi	Ff	-	-	-	-	-	-	-	-	-	-	-	
LUXEMBOURG	Prix franco frontière	Flux	800,7	800,7	800,7	800,7	800,7	800,7	800,7	800,7	800,7	800,7	800,7	
		Ff	79,06	79,06	79,06	79,06	79,06	79,06	79,06	79,06	79,06	79,06	79,06	
	Prélèvements	Ff	-	-	-	-	-	-	-	-	-	-	-	
NEDERLAND	Prijzen franco-grens	Ff	43,31	42,90	42,90	43,00	43,42	43,53	43,58	43,58	43,63	43,63	43,63	
		Ff	59,06	58,51	58,51	58,65	59,22	59,36	59,43	59,43	59,50	59,50	59,50	
	Heffingen	Ff	5,16	5,16	5,16	5,16	5,16	5,16	5,16	5,16	5,58	5,58	5,58	
Gruaux et semoules de blé tendre Grobgriess und Feingriess von Weizen Semole e semolini di frumento Grutten, gries en gries-meel van zachte tarwe														
Prix de seuil / Schwellenpreise : France Prezzi d'entrata/Drempelprijzen : France		Ff	86,81				87,41				88,01			
BELGIQUE / BELGIE	Prix franco frontière	Fb	781,6	776,1	776,1	777,4	784,8	789,0	789,7	789,7	790,4	797,3	797,3	797,3
		Ff	77,18	76,63	76,63	76,76	77,49	77,91	77,97	77,97	78,04	78,73	78,73	78,73
	Prélèvements	Ff	5,93	6,48	6,48	6,48	6,48	5,80	5,80	5,80	6,27	5,58	5,58	5,58
DEUTSCHLAND (BR)	Frei-Grenze-Preise	DM	-	-	-	-	-	-	-	-	-	-	-	
		Ff	-	-	-	-	-	-	-	-	-	-	-	
	Abschöpfungen	Ff	-	-	-	-	-	-	-	-	-	-	-	
ITALIA	Prezzi franco-frontiera	Lit	9.794	9.794	9.894	9.894	9.994	9.994	9.994	9.994	9.994	9.994	9.994	
		Ff	77,37	77,37	78,16	78,16	78,95	78,95	78,95	78,95	78,95	78,95	78,95	
	Prelievi	Ff	5,74	5,74	4,95	4,95	4,95	4,95	4,95	4,95	5,36	5,36	5,36	
LUXEMBOURG	Prix franco frontière	Flux	892,1	892,1	892,1	892,1	901,1	901,1	901,1	901,1	908,1	908,1	908,1	
		Ff	88,09	88,09	88,09	88,09	88,97	88,97	88,97	88,97	89,67	89,67	89,67	
	Prélèvements	Ff	-	-	-	-	-	-	-	-	-	-	-	
NEDERLAND	Prijzen franco-grens	Ff	58,50	58,92	60,12	60,22	60,71	60,82	60,87	60,87	60,41	60,41	60,41	
		Ff	79,78	80,36	82,00	82,13	82,80	82,94	83,01	83,01	82,38	82,38	82,38	
	Heffingen	Ff	3,33	2,75	1,11	1,11	1,11	0,77	0,77	0,77	1,93	1,93	1,93	



PRIX DE SEUIL      PRIX FRANCO FRONTIERE      PRELEVEMENTS INTRACOMMUNAUTAIRES  
 SCHWELLENPREISE      FREI-GRENZE-PREISE      INNERGEMEINSCHAFTLICHE ABSCHÖPFUNGEN  
 PREZZI D'ENTRATA      PREZZI FRANCO-FRONTIERA      PRELIEVI INTRACOMUNITARI  
 DREMPELPRIJZEN      PRIJZEN FRANCO-GRENS      INTRACOMMUNAUTAIRE HEFFINGEN

CEREALES  
 GETREIDE  
 CERREALI  
 GRANEN

Pour importations vers : Für Einfuhren nach : Per importazioni verso : Voor invoeren naar :

FRANCE

100 Kg

Provenance Herkunft Provenienza Herkomst	Description - Beschreibung Descrizione - Omschrijving		1964						1965						1964/ 65 Ø
			JUL	AUG	SEP	OCT	NOV	DEC	JAN	FEB	MAR	APR	MAI	JUN	
			Gruaux et semoules de blé dur			Grobgruess und Feingruess von Hartweizen						Semole e semolini di grano duro			
Prix de seuil / Schwellenpreise : France Prezzi d'entrata/Drempelprijzen		Ff	93,18	93,18	93,89	94,61	95,33	96,03	96,75	97,46	98,17	98,88	99,60	100,31	96,45
BELGIQUE / BELGIE	Prix franco frontière	Fb	797,2	796,4	795,8	801,7	805,8	814,8	820,0	829,0					
		Ff	78,72	78,64	78,58	79,16	79,56	80,45	80,96	81,86					
	Prélèvements	Ff	10,73	10,79	11,62	11,62	12,05	12,05	12,05	12,05					
DEUTSCHLAND (BR)	Frei-Grenze-Preise	DM	-	-	-	-	-	-	-	-					
		Ff	-	-	-	-	-	-	-	-					
	Abschöpfungen	Ff	-	-	-	-	-	-	-	-					
ITALIA	Prezzi franco-frontiera	Lit	-	-	-	-	-	-	-	-					
		Ff	-	-	-	-	-	-	-	-					
	Prelievi	Ff	-	-	-	-	-	-	-	-					
LUXEMBOURG	Prix franco frontière	Flux	917,1	917,1	917,1	923,1	932,1	941,1	950,1	959,1					
		Ff	90,55	90,55	90,55	91,15	92,04	92,92	93,81	94,70					
	Prélèvements	Ff	-	-	-	-	-	-	-	-					
NEDERLAND	Prijzen franco-grens	Fl	60,94	60,70	61,20	61,75	62,28	62,50	62,67	63,27					
		Ff	83,11	82,78	83,46	84,22	84,94	85,23	85,46	86,29					
	Heffingen	Ff	6,34	6,64	6,76	6,76	6,76	7,10	7,62	7,54					
Prix de seuil / Schwellenpreise : France Prezzi d'entrata/Drempelprijzen : France		Ff													
BELGIQUE / BELGIE	Prix franco frontière	Fb													
		Ff													
	Prélèvements	Ff													
DEUTSCHLAND (BR)	Frei-Grenze-Preise	DM													
		Ff													
	Abschöpfungen	Ff													
ITALIA	Prezzi franco-frontiera	Lit													
		Ff													
	Prelievi	Ff													
LUXEMBOURG	Prix franco frontière	Flux													
		Ff													
	Prélèvements	Ff													
NEDERLAND	Prijzen franco-grens	Fl													
		Ff													
	Heffingen	Ff													

PRIX DE SEUIL  
SCHWELLENPREISE  
PREZZI D'ENTRATA  
DREMPELPRIJZEN

PRIX FRANCO FRONTIERE  
FREI-GRENZE-PREISE  
PREZZI FRANCO-FRONTIERA  
PRIJZEN FRANCO-GRENS

PRELEVEMENTS INTRACOMMUNAUTAIRES  
INNERGEMEINSCHAFTLICHE ABSCHÖPFUNGEN  
PRELIEVI INTRACOMUNITARI  
INTRACOMMUNAUTAIRE HEFFINGEN

CEREALES  
GETREIDE  
CEREALI  
GRANEN

Pour importations vers : Für Einfuhren nach : Per importazioni verso : Voor invoeren naar :

FRANCE

100 Kg

Provenance Herkunft Provenienza Herkomst	Description - Beschreibung Descrizione - Omschrijving		1 9 6 5											
			JAN				FEB				MAR			
			1-10	11-17	18-24	25-31	1-7	8-14	15-21	22-28	1-7	8-14	15-21	22-28
Gruaux et semoules de blé dur	Grobgriess und Feingriess von Hartweizen	Semole e semolini di grano duro	Grutten, gries en griesmeel van durum tarwe											
Prix de seuil / Schwellenpreise : France Prezzi d'entrata/Drempelprijzen		Ff	96,75				97,46				98,17			
BELGIQUE / BELGIE	Prix franco frontière	Fb	823,4	817,9	817,9	819,2	827,6	829,0	829,7	829,7	837,4	837,4	837,4	
		Ff	81,30	80,76	80,76	80,89	81,72	81,86	81,92	81,92	82,68	82,68	82,68	
	Prélèvements	Ff	12,05	12,05	12,05	12,05	12,05	12,05	12,05	12,05	12,05	12,05	12,05	
DEUTSCHLAND (BR)	Frei-Grenze-Preise	DM	-	-	-	-	-	-	-	-	-	-	-	
		Ff	-	-	-	-	-	-	-	-	-	-	-	
	Abschöpfungen	Ff	-	-	-	-	-	-	-	-	-	-	-	
ITALIA	Prezzi franco-frontiera	Lit	-	-	-	-	-	-	-	-	-	-	-	
		Ff	-	-	-	-	-	-	-	-	-	-	-	
	Prelievi	Ff	-	-	-	-	-	-	-	-	-	-	-	
LUXEMBOURG	Prix franco frontière	Flux	950,1	950,1	950,1	950,1	959,1	959,1	959,1	959,1	966,1	966,1	966,1	
		Ff	93,81	93,81	93,81	93,81	94,70	94,70	94,70	94,70	95,39	95,39	95,39	
	Prélèvements	Ff	-	-	-	-	-	-	-	-	-	-	-	
NEDERLAND	Prijzen franco-grens	Fl	62,92	62,51	62,51	62,61	63,17	63,28	63,33	63,33	63,92	63,92	63,92	
		Ff	85,81	85,26	85,26	85,39	86,16	86,30	86,36	86,36	87,17	87,17	87,17	
	Heffingen	Ff	7,26	7,79	7,79	7,79	7,79	7,46	7,46	7,46	7,46	7,46	7,46	
Prix de seuil / Schwellenpreise : France Prezzi d'entrata/Drempelprijzen		Ff												
BELGIQUE / BELGIE	Prix franco frontière	Fb												
		Ff												
	Prélèvements	Ff												
DEUTSCHLAND (BR)	Frei-Grenze-Preise	DM												
		Ff												
	Abschöpfungen	Ff												
ITALIA	Prezzi franco-frontiera	Lit												
		Ff												
	Prelievi	Ff												
LUXEMBOURG	Prix franco frontière	Flux												
		Ff												
	Prélèvements	Ff												
NEDERLAND	Prijzen franco-grens	Fl												
		Ff												
	Heffingen	Ff												

PRIX DE SEUIL  
SCHWELLENPREISE  
PREZZI D'ENTRATA  
DREMPELPRIJZEN

PRIX FRANCO FRONTIERE  
FREI-GRENZE-PREISE  
PREZZI FRANCO-FRONTIERA  
PRIJZEN FRANCO-GRENS

PRELEVEMENTS INTRACOMMUNAUTAIRES  
INNERGEMEINSCHAFTLICHE ABSCHÖPFUNGEN  
PRELIEVI INTRACOMUNITARI  
INTRACOMMUNAUTAIRE HEFFINGEN

CEREALES  
GETREIDE  
CEREALI  
GRANEN

Pour importations vers : Für Einfuhren nach : Per importazioni verso : Voor invoeren naar :

ITALIA

100 Kg

Provenance Herkunft Provenienza Herkomst	Description - Beschreibung Descrizione - Omschrijving	1964						1965						1964/ 65 ø	
		JUL	AUG	SEP	OCT	NOV	DEC	JAN	FEB	MAR	APR	MAI	JUN		
Blé tendre		Weichweizen						Grano tenero						Zachte tarwe	
Prix de seuil / Schwellenpreise : Italia Prezzi d'entrata/Drempelprijzen		Lit	7.050	7.100	7.150	7.200	7.250	7.300	7.350	7.400	7.450	7.500	7.500	7.500	7.313
BELGIQUE / BELGIE	Prix franco frontière	Fb	560,1	553,7	549,9	553,4	556,8	567,5	566,2	571,5					
		Lit	7.001	6.921	6.874	6.917	6.960	7.094	7.078	7.143					
	Prélèvements	Lit	-	90	177	166	238	130	204	200					
DEUTSCHLAND (BR)	Frei-Grenze-Preise	DM	-	-	-	-	-	-	-	-					
		Lit	-	-	-	-	-	-	-	-					
	Abschöpfungen	Lit	-	-	-	-	-	-	-	-					
FRANCE	Prix franco frontière	Ff	52,93	52,76	52,77	53,18	53,70	54,82	54,68	55,74					
		Lit	6.700	6.679	6.680	6.732	6.798	6.940	6.922	7.056					
	Prélèvements	Lit	235	271	349	349	376	280	360	285					
LUXEMBOURG	Prix franco frontière	Flux	665,3	662,0	661,6	667,1	673,6	681,6	683,9	689,4					
		Lit	8.316	8.275	8.270	8.339	8.420	8.520	8.548	8.618					
	Prélèvements	Lit	-	-	-	-	-	-	-	-					
NEDERLAND	Prijzen franco-grens	Fl	39,17	38,81	38,65	39,87	41,00	41,79	42,25	-					
		Lit	6.762	6.701	6.672	6.884	7.079	7.215	7.295	-					
	Heffingen	Lit	223	319	393	209	105	26	2	-					
Seigle		Roggen						Segala						Rogge	
Prix de seuil / Schwellenpreise : Italia Prezzi d'entrata/Drempelprijzen		Lit	6.170	6.170	6.170	6.170	6.170	6.170	6.170	6.170	6.170	6.170	6.170	6.170	6.170
BELGIQUE / BELGIE	Prix franco frontière	Fb	445,1	449,2	439,4	431,8	438,6	452,8	456,3	460,5					
		Lit	5.563	5.616	5.493	5.397	5.483	5.660	5.704	5.757					
	Prélèvements	Lit	520	463	585	678	601	446	398	349					
DEUTSCHLAND (BR)	Frei-Grenze-Preise	DM	-	-	-	-	-	-	-	-					
		Lit	-	-	-	-	-	-	-	-					
	Abschöpfungen	Lit	-	-	-	-	-	-	-	-					
FRANCE	Prix franco frontière	Ff	42,36	42,46	42,51	42,60	43,05	43,23	43,94	45,68					
		Lit	5.363	5.376	5.381	5.393	5.450	5.472	5.563	5.783					
	Prélèvements	Lit	385	701	701	680	651	618	531	319					
LUXEMBOURG	Prix franco frontière	Flux	618,3	614,4	613,5	619,0	624,1	631,1	632,8	632,5					
		Lit	7.728	7.680	7.669	7.738	7.801	7.889	7.910	7.907					
	Prélèvements	Lit	-	-	-	-	-	-	-	-					
NEDERLAND	Prijzen franco-grens	Fl	30,38	29,73	30,43	30,82	30,70	31,55	32,45	33,48					
		Lit	5.244	5.132	5.254	5.322	5.300	5.446	5.602	5.781					
	Heffingen	Lit	840	946	832	762	818	655	501	327					

PRIX DE SEUIL  
SCHWELLENPREISE  
PREZZI D'ENTRATA  
DREMPELPRIJZEN

PRIX FRANCO FRONTIERE  
FREI-GRENZE-PREISE  
PREZZI FRANCO-FRONTIERA  
PRIJZEN FRANCO-GRENS

PRELEVEMENTS INTRACOMMUNAUTAIRES  
INNERGEMEINSCHAFTLICHE ABSCHÖPFUNGEN  
PRELIEVI INTRACOMUNITARI  
INTRACOMMUNAUTAIRE HEFFINGEN

CEREALES  
GETREIDE  
CEREALI  
GRANEN

Pour importations vers : Für Einfuhren nach : Per importazioni verso : Voor invoeren naar :

ITALIA

100 Kg

Provenance Herkunft Provenienza Herkomst	Description - Beschreibung Descrizione - Omschrijving		1 9 6 5											
			JAN				FEB				MAR			
			1-10	11-17	18-24	25-31	1-7	8-14	15-21	22-28	1-7	8-14	15-21	22-28
Blé tendre		Weichweizen	Grano tenero								Zachte tarwe			
Prix de seuil / Schwellenpreise : Italia Prezzi d'entrata/Drempelprijzen		Lit	7.350				7.400				7.450			
BELGIQUE / BELGIE	Prix franco frontière	Fb	570,0	564,4	564,4	564,4	568,7	571,9	572,6	572,6	573,3	578,6	578,6	578,6
		Lit	7.125	7.055	7.055	7.055	7.109	7.149	7.158	7.158	7.166	7.233	7.233	7.233
	Prélèvements	Lit	156	226	226	226	226	226	174	174	174	174	174	
DEUTSCHLAND (BR)	Frei-Grenze-Preise	DM	-	-	-	-	-	-	-	-	-	-	-	
		Lit	-	-	-	-	-	-	-	-	-	-	-	
	Abschöpfungen	Lit	-	-	-	-	-	-	-	-	-	-	-	
FRANCE	Prix franco frontière	Ff	54,67	54,52	54,76	54,76	55,25	55,39	56,26	56,07	56,54	56,54	56,54	56,98
		Lit	6.921	6.902	6.932	6.932	6.994	7.011	7.122	7.097	7.157	7.157	7.157	7.213
	Prélèvements	Lit	360	360	360	360	360	360	210	210	210	210	210	
LUXEMBOURG	Prix franco frontière	Flux	687,6	682,1	682,1	682,1	688,1	689,4	690,1	690,1	696,1	696,1	696,1	696,1
		Lit	8.595	8.526	8.526	8.526	8.601	8.618	8.626	8.626	8.701	8.701	8.701	8.701
	Prélèvements	Lit	-	-	-	-	-	-	-	-	-	-	-	-
NEDERLAND	Prijzen franco-grens	Fl	42,04	42,55	-	-	-	-	-	-	-	-	-	-
		Lit	7.259	7.346	-	-	-	-	-	-	-	-	-	-
	Heffingen	Lit	7	-	-	-	-	-	-	-	-	-	-	-
Seigle		Roggen	Segala								Rogge			
Prix de seuil / Schwellenpreise : Italia Prezzi d'entrata/Drempelprijzen		Lit	6.170				6.170				6.170			
BELGIQUE / BELGIE	Prix franco frontière	Fb	458,5	452,3	456,7	456,7	456,7	458,0	463,7	463,7	464,4	464,4	464,4	464,4
		Lit	5.731	5.654	5.709	5.709	5.709	5.725	5.796	5.796	5.805	5.805	5.805	5.805
	Prélèvements	Lit	370	448	393	393	393	393	305	305	305	305	305	
DEUTSCHLAND (BR)	Frei-Grenze-Preise	DM	-	-	-	-	-	-	-	-	-	-	-	
		Lit	-	-	-	-	-	-	-	-	-	-	-	
	Abschöpfungen	Lit	-	-	-	-	-	-	-	-	-	-	-	
FRANCE	Prix franco frontière	Ff	43,79	43,79	43,55	44,71	45,31	45,31	45,81	46,31	46,58	46,81	46,81	46,81
		Lit	5.544	5.544	5.513	5.659	5.735	5.735	5.799	5.862	5.897	5.925	5.925	5.925
	Prélèvements	Lit	558	558	558	442	366	366	303	239	239	176	176	
LUXEMBOURG	Prix franco frontière	Flux	636,1	631,2	631,2	631,2	631,2	632,5	633,2	633,2	634,1	634,1	634,1	634,1
		Lit	7.951	7.890	7.890	7.890	7.890	7.906	7.915	7.915	7.926	7.926	7.926	7.926
	Prélèvements	Lit	-	-	-	-	-	-	-	-	-	-	-	-
NEDERLAND	Prijzen franco-grens	Fl	32,22	32,27	32,52	32,87	33,02	33,42	33,98	33,52	33,12	33,02	32,77	32,72
		Lit	5.563	5.571	5.614	5.675	5.701	5.770	5.866	5.787	5.718	5.701	5.657	5.649
	Heffingen	Lit	538	538	487	427	427	332	235	314	383	383	444	

PRIX DE SEUIL  
SCHWELLENPREISE  
PREZZI D'ENTRATA  
DREMPELPRIJZEN

PRIX FRANCO FRONTIERE  
FREI-GRENZE-PREISE  
PREZZI FRANCO-FRONTIERA  
PRIJZEN FRANCO-GRENS

PRELEVEMENTS INTRACOMMUNAUTAIRES  
INNERGEMEINSCHAFTLICHE ABSCHÖPFUNGEN  
PRELIEVI INTRACOMUNITARI  
INTRACOMMUNAUTAIRE HEFFINGEN

CEREALES  
GETREIDE  
CEREALI  
GRANEN

Pour importations vers : Für Einfuhren nach : Per importazioni verso : Voor invoeren naar :

ITALIA

100 Kg

Provenance Herkunft Provenienza Herkomst	Description - Beschreibung Descrizione - Omschrijving		1964						1965						1964/ 65 Ø
			JUL	AUG	SEP	OCT	NOV	DEC	JAN	FEB	MAR	APR	MAI	JUN	
			Blé dur			Hartweizen			Grano duro			Durum tarwe			
Prix de seuil / Schwellenpreise ; Italia Prezzi d'entrata/Drempelprijzen		Lit	9.500	9.555	9.610	9.665	9.720	9.775	9.830	9.885	9.940	9.995	9.995	9.995	9.789
BELGIQUE / BELGIE	Prix franco frontière	Fb	-	-	-	-	-	-	-	-	-	-	-	-	-
	Prélèvements	Lit	-	-	-	-	-	-	-	-	-	-	-	-	-
DEUTSCHLAND (BR)	Frei-Grenze-Preise	DM	-	-	-	-	-	-	-	-	-	-	-	-	-
	Abschöpfungen	Lit	-	-	-	-	-	-	-	-	-	-	-	-	-
FRANCE	Prix franco frontière	Ff	60,77	60,37	60,35	62,62	62,33	62,30	63,78	64,15					
	Prélèvements	Lit	7.693	7.642	7.640	7.928	7.890	7.887	8.075	8.120					
LUXEMBOURG	Prix franco frontière	Flux	-	-	-	-	-	-	-	-	-	-	-	-	-
	Prélèvements	Lit	-	-	-	-	-	-	-	-	-	-	-	-	-
NEDERLAND	Prijzen franco-grens	Fl	-	-	-	-	-	-	-	-	-	-	-	-	-
	Heffingen	Lit	-	-	-	-	-	-	-	-	-	-	-	-	-
Farine de blé tendre et de méteil		Mehl von Weizen und von Mengkorn		Farina di frumento e di frumento segalato						Meel van zachte tarwe en van mengkoren					
Prix de seuil / Schwellenpreise ; Italia Prezzi d'entrata/Drempelprijzen		Lit	10940	11010	11080	11150	11220	11290	11360	11430	11500	11570	11570	11570	11308
BELGIQUE / BELGIE	Prix franco frontière	Fb	684,3	684,6	704,2	708,7	707,6	717,8	719,4	726,7					
	Prélèvements	Lit	8.553	8.558	8.803	8.859	8.845	8.972	8.993	9.083					
DEUTSCHLAND (BR)	Frei-Grenze-Preise	DM	68,90	67,47	66,97	67,67	68,13	68,04	67,89	68,01					
	Abschöpfungen	Lit	10766	10543	10465	10573	10645	10632	10608	10627					
FRANCE	Prix franco frontière	Ff	71,01	71,96	72,45	73,03	73,01	73,21	72,84	73,25					
	Prélèvements	Lit	8.989	9.109	9.171	9.245	9.242	9.268	9.221	9.273					
LUXEMBOURG	Prix franco frontière	Flux	865,5	862,2	861,8	869,3	879,2	890,1	895,3	903,9					
	Prélèvements	Lit	10819	10778	10773	10866	10990	11126	11191	11298					
NEDERLAND	Prijzen franco-grens	Fl	56,24	56,00	56,46	56,48	54,59	55,12	56,49	57,92					
	Heffingen	Lit	9.710	9.669	9.748	9.752	9.426	9.516	9.753	10000					
		Lit	762	838	838	898	1.307	1.305	1.142	9,74					

PRIX DE SEUIL                      PRIX FRANCO FRONTIERE                      PRELEVEMENTS INTRACOMMUNAUTAIRES  
 SCHWELLENPREISE                      FREI-GRENZE-PREISE                      INNERGEMEINSCHAFTLICHE ABSCHÖPFUNGEN  
 PREZZI D'ENTRATA                      PREZZI FRANCO-FRONTIERA                      PRELIEVI INTRACOMUNITARI  
 DREMPELPRIJZEN                      PRIJZEN FRANCO-GRENS                      INTRACOMMUNAUTAIRE HEFFINGEN

CEREALES  
 GETREIDE  
 CEREALI  
 GRANEN

Pour importations vers : Für Einfuhren nach : Per importazioni verso : Voor invoeren naar :

ITALIA

100 Kg

Provenance Herkunft Provenienza Herkomst	Description - Beschreibung Descrizione - Omschrijving	1 9 6 5												
		JAN				FEB				MAR				
		1-10	11-17	18-24	25-31	1-7	8-14	15-21	22-28	1-7	8-14	15-21	22-28	
Blé dur	Hartweizen	Grano duro				Durum tarwe								
Prix de seuil / Schwellenpreise : Italia Prezzi d'entrata/Drempelprijzen	Italia	9.830				9.885				9.940				
BELGIQUE / BELGIE	Prix franco frontière	Fb	-	-	-	-	-	-	-	-	-	-	-	
		Lit	-	-	-	-	-	-	-	-	-	-	-	
	Prélèvements	Lit	-	-	-	-	-	-	-	-	-	-	-	
DEUTSCHLAND (BR)	Frei-Grenze-Preise	DM	-	-	-	-	-	-	-	-	-	-	-	
		Lit	-	-	-	-	-	-	-	-	-	-	-	
	Abschöpfungen	Lit	-	-	-	-	-	-	-	-	-	-	-	
FRANCE	Prix franco frontière	Ff	64,15	62,79	64,04	64,00	64,04	64,18	64,18	64,18	63,69	64,94	63,90	63,47
		Lit	8.121	7.949	8.107	8.102	8.107	8.125	8.125	8.125	8.063	8.221	8.089	8.035
	Prélèvements	Lit	1.641	1.813	1.654	1.654	1.710	1.710	1.710	1.710	1.808	1.650	1.782	
LUXEMBOURG	Prix franco frontière	Flux	-	-	-	-	-	-	-	-	-	-	-	-
		Lit	-	-	-	-	-	-	-	-	-	-	-	-
	Prélèvements	Lit	-	-	-	-	-	-	-	-	-	-	-	-
NEDERLAND	Prijzen franco-grens	Fl	-	-	-	-	-	-	-	-	-	-	-	-
		Lit	-	-	-	-	-	-	-	-	-	-	-	-
	Heffingen	Lit	-	-	-	-	-	-	-	-	-	-	-	-
Farine de blé tendre et de méteil	Mehl von Weizen und von Mengkorn	Farina di frumento e di frumento segalato				Meel van zachte tarwe en van mengkoren								
Prix de seuil / Schwellenpreise : Italia Prezzi d'entrata/Drempelprijzen	Italia	11.360				11.430				11.500				
BELGIQUE / BELGIE	Prix franco frontière	Fb	723,1	717,7	717,7	717,7	723,3	727,3	728,0	728,0	728,7	735,1	735,1	735,1
		Lit	9.039	8.971	8.971	8.971	9.041	9.091	9.100	9.100	9.109	9.189	9.189	9.189
	Prélèvements	Lit	1.828	1.920	1.920	1.920	1.920	1.870	1.870	1.870	1.923	1.843	1.843	
DEUTSCHLAND (BR)	Frei-Grenze-Preise	DM	68,19	67,37	67,94	67,94	67,89	68,00	68,14	68,03	68,09	68,04	68,04	68,04
		Lit	10654	10527	10616	10616	10608	10625	10647	10630	10639	10631	10631	10631
	Abschöpfungen	Lit	193	364	275	275	354	354	354	354	354	354	354	
FRANCE	Prix franco frontière	Ff	73,21	72,66	72,66	72,66	73,11	73,25	73,32	73,32	73,89	73,89	73,89	73,89
		Lit	9.268	9.198	9.198	9.198	9.256	9.273	9.282	9.282	9.353	9.353	9.353	9.353
	Prélèvements	Lit	1.623	1.693	1.692	1.693	1.693	1.693	1.693	1.693	1.693	1.693	1.693	
LUXEMBOURG	Prix franco frontière	Flux	899,1	893,5	893,5	893,5	902,5	903,8	904,6	904,6	912,2	912,2	912,2	912,2
		Lit	11239	11169	11169	11169	11281	11298	11308	11308	11403	11403	11403	11403
	Prélèvements	Lit	-	-	-	-	-	-	-	-	-	-	-	-
NEDERLAND	Prijzen franco-grens	Fl	55,71	56,03	57,23	57,33	57,82	57,92	57,97	57,97	58,51	58,51	58,51	58,51
		Lit	9.618	9.673	9.880	9.898	9.983	10000	10009	10009	10102	10102	10102	10102
	Heffingen	Lit	1.273	1.218	1.011	1.011	1.011	961	961	961	961	961	961	

PRIX DE SEUIL                      PRIX FRANCO FRONTIERE                      PRELEVEMENTS INTRACOMMUNAUTAIRES  
 SCHWELLENPREISE                      FREI-GRENZE-PREISE                      INNERGEMEINSCHAFTLICHE ABSCHÖPFUNGEN  
 PREZZI D'ENTRATA                      PREZZI FRANCO-FRONTIERA                      PRELIEVI INTRACOMUNITARI  
 DREMPELPRIJZEN                      PRIJZEN FRANCO-GRENS                      INTRACOMMUNAUTAIRE HEFFINGEN

GEREALES  
 GETREIDE  
 CEREALI  
 GRANEN

Four importations vers : Für Einfuhren nach : Per importazioni verso : Voor invoeren naar :

ITALIA

100 Kg

Provenance Herkunft Provenienza Herkomst	Description - Beschreibung Descrizione - Omschrijving	1964						1965						1964/ 65	
		JUL	AUG	SEP	OCT	NOV	DEC	JAN	FEB	MAR	APR	MAI	JUN	g	
		Farine de seigle                      Mehl von Roggen                      Farina di segala                      Meel van rogge													
<b>Prix de seuil / Schwellenpreise : Italia Prezzi d'entrata/Drempelprijzen</b>		Lit	9.890	9.890	9.890	9.890	9.890	9.890	9.890	9.890	9.890	9.890	9.890	9.890	
BELGIQUE / BELGIE	Prix franco frontière	Fb	587,8	589,6	588,8	593,3	596,8	605,2	606,9	610,7					
	Prélèvements	Lit	7.348	7.370	7.360	7.416	7.460	7.565	7.587	7.634					
		Lit	2.056	1.983	1.983	1.983	1.983	1.871	1.837						
DEUTSCHLAND (BR)	Frei-Grenze-Preise	DM	-	-	-	-	-	-	-						
	Abschöpfungen	Lit	-	-	-	-	-	-	-						
		Lit	-	-	-	-	-	-	-						
FRANCE	Prix franco frontière	Ff	61,13	60,95	60,57	60,73	60,23	62,17	62,10	61,94					
	Prélèvements	Lit	7.738	7.715	7.668	7.688	7.625	7.870	7.862	7.841					
		Lit	1.629	1.647	1.698	1.677	1.796	1.566	1.566						
LUXEMBOURG	Prix franco frontière	Flux	803,5	799,7	798,9	806,4	813,4	822,4	826,1	826,1					
	Prélèvements	Lit	10043	9.996	9.986	10080	10168	10280	10327	10327					
		Lit	-	-	-	-	-	-	-						
NEDERLAND	Prijzen franco-grens	Fl	40,07	40,85	41,84	42,28	42,63	43,26	43,41	43,80					
	Heffingen	Lit	6.918	7.052	7.223	7.299	7.360	7.469	7.495	7.562					
		Lit	2.503	2.332	2.186	2.099	2.099	1.963	1.713						
<b>Gruaux et semoules de blé tendre                      Grobgruess und Feingruess von Weizen                      Semole e semolini di frumento                      Grutten, gries en griesmeel van zachte tarwe</b>		Lit	11470	11540	11610	11680	11750	11820	11890	11960	12030	12100	12100	12100	11838
BELGIQUE / BELGIE	Prix franco frontière	Fb	746,6	747,2	766,8	771,6	770,5	781,2	782,8	791,9					
	Prélèvements	Lit	9.332	9.340	9.585	9.645	9.631	9.765	9.786	9.898					
		Lit	1.643	1.675	1.510	1.519	1.623	1.618	1.628	1.603					
DEUTSCHLAND (BR)	Frei-Grenze-Preise	DM	73,88	72,01	72,54	73,47	73,54	73,81	73,59	73,94					
	Abschöpfungen	Lit	11543	11251	11334	11479	11491	11533	11499	11553					
		Lit	-	-	-	-	-	-	-						
FRANCE	Prix franco frontière	Ff	76,46	77,32	77,78	78,40	78,38	78,58	78,21	79,70					
	Prélèvements	Lit	9.680	9.789	9.846	9.925	9.922	9.948	9.901	10089					
		Lit	1.254	1.255	1.224	1.224	1.323	1.360	1.521	1.419					
LUXEMBOURG	Prix franco frontière	Flux	885,5	882,2	881,8	889,3	899,2	910,1	915,3	923,9					
	Prélèvements	Lit	11069	11028	11023	11116	11240	11376	11441	11548					
		Lit	-	-	71	50	20	20	-	-					
NEDERLAND	Prijzen franco-grens	Fl	59,39	59,15	59,61	59,59	57,74	58,27	59,64	61,07					
	Heffingen	Lit	10254	10213	10292	10289	9.969	10060	10297	10544					
		Lit	748	823	823	889	1.302	1.291	1.129	960					

PRIX DE SEUIL                      PRIX FRANCO FRONTIERE                      PRELEVEMENTS INTRACOMMUNAUTAIRES  
 SCHWELLENPREISE                      FREI-GRENZE-PREISE                      INNERGEMEINSCHAFTLICHE ABSCHÖPFUNGEN  
 PREZZI D'ENTRATA                      PREZZI FRANCO-FRONTIERA                      PRELIEVI INTRACOMUNITARI  
 DREMPELPRIJZEN                      PRIJZEN FRANCO-GRENS                      INTRACOMMUNAUTAIRE HEFFINGEN

CEREALES  
 GETREIDE  
 CEREALE  
 GRANEN

Pour importations vers :    Für Einfuhren nach :    Per importazioni verso :    Voor invoeren naar :

ITALIA

100 Kg

Provenance Herkunft Provenienza Herkomst	Description - Beschreibung Descrizione - Omschrijving	1 9 6 5												
		JAN				FEB				MAR				
		1-10	11-17	18-24	25-31	1-7	8-14	15-21	22-28	1-7	8-14	15-21	22-28	
Farine de seigle		Mehl von Roggen				Farina di segala				Meel van rogge				
Prix de seuil / Schwellenpreise : Italia Prezzi d'entrata/Drempelprijzen		Lit	9.890				9.890				9.890			
BELGIQUE / BELGIE	Prix franco frontière	Fb	611,2	604,9	604,9	604,9	609,3	610,7	611,4	611,4	616,3	616,3	616,3	616,3
		Lit	7.640	7.561	7.561	7.561	7.616	7.634	7.643	7.643	7.704	7.704	7.704	7.704
	Prélèvements	Lit	1.789	1.860	1.860	1.860								
DEUTSCHLAND (BR)	Frei-Grenze-Preise	DM	-	-	-	-	-	-	-	-	-	-	-	-
		Lit	-	-	-	-	-	-	-	-	-	-	-	-
	Abschöpfungen	Lit	-	-	-	-	-	-	-	-	-	-	-	-
FRANCE	Prix franco frontière	Ff	62,20	62,13	62,13	61,92	61,94	61,94	61,94	61,94	62,57	62,57	62,57	62,57
		Lit	7.874	7.865	7.865	7.839	7.841	7.841	7.841	7.841	7.921	7.921	7.921	7.921
	Prélèvements	Lit	1.566	1.566	1.566	1.566								
LUXEMBOURG	Prix franco frontière	Flux	829,4	824,6	824,6	824,6	824,8	826,1	826,8	826,8	827,6	827,6	827,6	827,6
		Lit	10368	10308	10308	10308	10310	10326	10335	10335	10345	10345	10345	10345
	Prélèvements	Lit	-	-	-									
NEDERLAND	Prijzen franco-grens	Fl	43,72	43,27	43,27	43,27	43,70	43,80	43,85	43,85	43,90	43,90	43,90	43,90
		Lit	7.549	7.470	7.470	7.470	7.545	7.563	7.571	7.571	7.580	7.580	7.580	7.580
	Heffingen	Lit	1.880	1.951	1.951	997								
Gruaux et semoules de blé tendre		Grobgrüss und Feingrüss von Weizen				Semole e semolini di frumento				Grutten, gries en griesmeel van zachte tarwe				
Prix de seuil / Schwellenpreise : Italia Prezzi d'entrata/Drempelprijzen		Lit	11.890				11.960				12.030			
BELGIQUE / BELGIE	Prix franco frontière	Fb	786,5	781,1	781,1	781,1	788,5	792,5	793,2	793,2	793,9	800,8	800,8	800,8
		Lit	9.831	9.764	9.764	9.764	9.856	9.906	9.915	9.915	9.924	10010	10010	10010
	Prélèvements	Lit	1.565	1.658	1.658	1.658	1.658	1.585	1.585	1.585	1.638	1.551	1.551	
DEUTSCHLAND (BR)	Frei-Grenze-Preise	DM	73,70	72,89	73,87	73,87	73,81	73,92	74,06	73,95	74,01	73,96	73,96	73,96
		Lit	11516	11389	11542	11542	11533	11550	11572	11555	11564	11556	11556	11556
	Abschöpfungen	Lit	-	-	-	-	-	-	-	-	-	-	-	-
FRANCE	Prix franco frontière	Ff	78,58	78,03	78,03	78,03	79,56	79,70	79,77	79,77	80,34	80,34	80,34	80,34
		Lit	9.948	9.878	9.878	9.878	10072	10089	10098	10098	10170	10170	10170	10170
	Prélèvements	Lit	1.474	1.543	1.543	1.543	1.419	1.419	1.419	1.419	1.419	1.419	1.419	
LUXEMBOURG	Prix franco frontière	Flux	919,1	913,5	913,5	913,5	922,5	923,8	924,6	924,6	932,2	932,2	932,2	932,2
		Lit	11489	11419	11419	11419	11531	11548	11558	11558	11653	11653	11653	11653
	Prélèvements	Lit	-	-	-	-	-	-	-	-	-	-	-	-
NEDERLAND	Prijzen franco-grens	Fl	58,86	59,18	60,38	60,48	60,97	61,07	61,12	61,12	60,66	60,66	60,66	60,66
		Lit	10162	10217	10424	10442	10527	10544	10552	10552	10473	10473	10473	10473
	Heffingen	Lit	1.260	1.204	997	997	997	947	947	947	1.088	1.088	1.088	



PRIX DE SEUIL  
SCHWELLENPREISE  
PREZZI D'ENTRATA  
DREMPELPRIJZEN

PRIX FRANCO FRONTIERE  
FREI-GRENZE-PREISE  
PREZZI FRANCO-FRONTIERA  
PRIJZEN FRANCO-GRENS

PRELEVEMENTS INTRACOMMUNAUTAIRES  
INNERGEMEINSCHAFTLICHE ABSCHÖPFUNGEN  
PRELIEVI INTRACOMUNITARI  
INTRACOMMUNAUTAIRE HEFFINGEN

GEREALES  
GETREIDE  
CEREALI  
GRANEN

Pour importations vers : Für Einfuhren nach : Per importazioni verso : Voor invoeren naar :

ITALIA

100 Kg

Provenance Herkunft Provenienza Herkomst	Description - Beschreibung Descrizione - Omschrijving	1964						1965						1964/ 65	
		JUL	AUG	SEP	OCT	NOV	DEC	JAN	FEB	MAR	APR	MAI	JUN	ø	
Gruaux de semoules de blé dur		Grobgrüss und Feingrüss von Hartweizen						Semole e semolini di grano duro						Grutten, gries en griesmeel van durum tarwe	
Prix de seuil / Schwellenpreise Prezzi d'entrata/Drempelprijzen : Italia		Lit	15110	15192	15275	15357	15439	15521	15604	15686	15768	15850	15850	15850	15542
BELGIQUE / BELGIE	Prix franco frontière	Fb	802,4	801,7	801,1	807,0	811,0	820,0	824,7	832,8					
		Lit	10030	10021	10014	10087	10138	10250	10309	10410					
	Prélèvements	Lit	4.583	4.643	4.743	4.743	4.806	4.829	4.826	4.823					
DEUTSCHLAND (BR)	Frei-Grenze-Preise	DM	79,45	79,38	79,93	80,47	81,02	81,46	81,99	82,44					
		Lit	12414	12403	12489	12573	12659	12728	12812	12881					
	Abachöpfungen	Lit	2.139	2.250	2.250	2.250	2.288	2.302	2.302	2.351					
FRANCE	Prix franco frontière	Ff	86,60	85,83	85,49	85,93	85,71	87,24	91,24	91,99					
		Lit	10963	10866	10822	10878	10850	11044	11551	11646					
	Prélèvements	Lit	3.602	3.751	3.859	3.932	4.080	4.009	3.591	3.591					
LUXEMBOURG	Prix franco frontière	Flux	945,0	941,7	941,1	947,6	957,2	968,3	974,6	982,1					
		Lit	11812	11771	11764	11845	11965	12104	12182	12277					
	Prélèvements	Lit	2.792	2.886	2.985	2.974	2.985	2.949	2.949	2.949					
NEDERLAND	Prijzen franco-grens	Fl	60,87	60,72	61,25	61,80	62,33	62,55	62,65	63,22					
		Lit	10509	10483	10574	10671	10761	10799	10816	10915					
	Heffingen	Lit	4.148	4.216	4.216	4.191	4.195	4.262	4.326	4.314					
Prix de seuil / Schwellenpreise Prezzi d'entrata/Drempelprijzen : Italia		Lit													
BELGIQUE / BELGIE	Prix franco frontière	Fb													
		Lit													
	Prélèvements	Lit													
DEUTSCHLAND (BR)	Frei-Grenze-Preise	DM													
		Lit													
	Abachöpfungen	Lit													
FRANCE	Prix franco frontière	Ff													
		Lit													
	Prélèvements	Lit													
LUXEMBOURG	Prix franco frontière	Flux													
		Lit													
	Prélèvements	Lit													
NEDERLAND	Prijzen franco-grens	Fl													
		Lit													
	Heffingen	Lit													

PRIX DE SEUIL  
SCHWELLENPREISE  
PREZZI D'ENTRATA  
DREMPELPRIJZEN

PRIX FRANCO FRONTIERE  
FREI-GRENZE-PREISE  
PREZZI FRANCO-FRONTIERA  
PRIJZEN FRANCO-GRENS

PRELEVEMENTS INTRACOMMUNAUTAIRES  
INNERGEMEINSCHAFTLICHE ABSCHÖPFUNGEN  
PRELIEVI INTRACOMUNITARI  
INTRACOMMUNAUTAIRE HEFFINGEN

CEREALES  
GETREIDE  
CEREALI  
GRANEN

Pour importations vers : Für Einfuhren nach : Per importazioni verso : Voor invoeren naar :

ITALIA

100 Kg

Provenance Herkunft Provenienza Herkomst	Description - Beschreibung Descrizione - Omschrijving		1 9 6 5											
			JAN				FEB				MAR			
			1-10	11-17	18-24	25-31	1-7	8-14	15-21	22-28	1-7	8-14	15-21	22-28
Gruaux et semoules de blé dur		Grobgruess und Feingruess von Hartweizen	Semole e semolini di grano duro				Grutten,gries en gries- meel van durum tarwe							
Prix de seuil / Schwellenpreise : Italia Prezzi d'entrata/Drempelprijzen		Lit	15.604				15.686				15.768			
BELGIQUE / BELGIE	Prix franco frontière	Fb	828,6	822,9	822,9	822,9	831,3	832,8	833,5	833,5	841,2	841,2	841,2	841,2
	Prélèvements	Lit	10358	10286	10286	10286	10391	10410	10419	10419	10515	10515	10515	10515
		Lit	4.777	4.849	4.849	4.849	4.849	4.849	4.798	4.798	4.798	4.798	4.798	4.798
DEUTSCHLAND (BR)	Frei-Grenze-Preise	DM	82,30	81,85	81,85	81,85	82,34	82,41	82,56	82,44	83,05	83,00	83,00	83,00
	Abschöpfungen	Lit	12859	12789	12789	12789	12866	12876	12900	12881	12976	12969	12969	12969
		Lit	2.302	2.302	2.302	2.302	2.351	2.351	2.351	2.351	2.351	2.351	2.351	2.351
FRANCE	Prix franco frontière	Ff	91,25	91,25	91,25	91,23	91,99	91,99	91,99	91,99	92,70	92,70	92,70	92,70
	Prélèvements	Lit	11551	11551	11551	11549	11646	11646	11646	11646	11736	11736	11736	11736
		Lit	3.591	3.591	3.591	3.591	3.591	3.591	3.591	3.591	3.591	3.591	3.591	3.591
LUXEMBOURG	Prix franco frontière	Flux	978,3	972,8	972,8	972,8	980,8	982,1	982,8	982,8	993,1	993,1	993,1	993,1
	Prélèvements	Lit	12229	12160	12160	12160	12260	12276	12285	12285	12414	12414	12414	12414
		Lit	2.949	2.949	2.949	2.949	2.949	2.949	2.949	2.949	2.886	2.886	2.886	2.886
NEDERLAND	Prijzen franco-grens	Fl	62,97	62,46	62,46	62,56	63,12	63,22	63,27	63,27	63,87	63,87	63,87	63,87
	Heffingen	Lit	10871	10784	10784	10801	10898	10915	10924	10924	11027	11027	11027	11027
		Lit	4.274	4.351	4.351	4.351	4.351	4.302	4.302	4.302	4.302	4.302	4.302	4.302
Prix de seuil / Schwellenpreise : Italia Prezzi d'entrata/Drempelprijzen		Lit												
BELGIQUE / BELGIE	Prix franco frontière	Fb												
	Prélèvements	Lit												
		Lit												
DEUTSCHLAND (BR)	Frei-Grenze-Preise	DM												
	Abschöpfungen	Lit												
		Lit												
FRANCE	Prix franco frontière	Ff												
	Prélèvements	Lit												
		Lit												
LUXEMBOURG	Prix franco frontière	Flux												
	Prélèvements	Lit												
		Lit												
NEDERLAND	Prijzen franco-grens	Fl												
	Heffingen	Lit												
		Lit												

PRIX DE SEUIL  
SCHWELLENPREISE  
PREZZI D'ENTRATA  
DREMPELPRIJZEN

PRIX FRANCO FRONTIERE  
FREI-GRENZE-REISE  
PREZZI FRANCO-FRONTIERA  
PRIJZEN FRANCO-GRENS

PRELEVEMENTS INTRACOMMUNAUTAIRES  
INNERGEMEINSCHAFTLICHE ABSCHÖPFUNGEN  
PRELIEVI INTRACOMUNITARI  
INTRACOMMUNAUTAIRE HEFFINGEN

CEREALES  
GETREIDE  
CEREALI  
GRANEN

Pour importations vers : Für Einfuhren nach : Per importazioni verso : Voor invoeren naar :

LUXEMBOURG

100 Kg

Provenance Herkunft Provenienza Herkomst	Description - Beschreibung Descrizione - Omschrijving	1 9 6 4						1 9 6 5						1964/ 65	
		JUL	AUG	SEP	OCT	NOV	DEC	JAN	FEB	MAR	APR	MAI	JUN	Ø	
Blé tendre		Weichweizen						Grano tenero						Zachte tarwe	
Prix de seuil/Schwelkenpreise : Luxembourg Prezzi d'entrata/Drempelprijzen		Flux	572,5	572,5	572,5	577,5	583,5	589,5	595,5	601,5	606,5	610,5	614,5	614,5	592,6
BELGIQUE / BELGIE	Prix franco frontière	Fb	523,9	517,0	513,6	516,8	520,5	529,1	531,6	537,3					
	Prélèvements	Flux	523,9	517,0	513,6	516,8	520,5	529,1	531,6	537,3					
DEUTSCHLAND (BR)	Frei-Grenze-Preise	DM	-	-	-	-	-	-	-	-					
	Abschöpfungen	Flux	-	-	-	-	-	-	-	-					
FRANCE	Prix franco frontière	Ff	47,29	46,85	47,41	48,35	48,64	49,36	49,84	51,14					
	Prélèvements	Flux	478,9	474,5	480,2	489,7	492,6	499,8	504,7	517,9					
ITALIA	Prezzi franco-frontiera	Lit	-	-	-	-	-	-	-	-					
	Prelievi	Flux	-	-	-	-	-	-	-	-					
NEDERLAND	Prijzen franco-grens	F1	38,45	38,21	38,08	39,27	40,27	40,91	42,02	43,14					
	Heffingen	Flux	531,0	527,8	526,0	542,3	556,2	565,0	580,3	595,9					
Seigle		Roggen						Segala						Rogge	
Prix de seuil/Schwelkenpreise : Luxembourg Prezzi d'entrata/Drempelprijzen		Flux	527,5	527,5	527,5	532,5	537,5	542,5	547,5	547,5	547,5	547,5	547,5	547,5	540,0
BELGIQUE / BELGIE	Prix franco frontière	Fb	407,2	415,2	406,2	398,3	405,8	417,0	424,4	429,3					
	Prélèvements	Flux	407,2	415,2	406,2	398,3	405,8	417,0	424,4	429,3					
DEUTSCHLAND (BR)	Frei-Grenze-Preise	DM	-	-	-	-	-	-	-	-					
	Abschöpfungen	Flux	-	-	-	-	-	-	-	-					
FRANCE	Prix franco frontière	Ff	37,09	37,80	38,04	38,02	38,06	38,09	38,28	39,97					
	Prélèvements	Flux	375,6	382,8	385,2	385,1	385,4	385,8	387,7	404,8					
ITALIA	Prezzi franco-frontiera	Lit	-	-	-	-	-	-	-	-					
	Prelievi	Flux	-	-	-	-	-	-	-	-					
NEDERLAND	Prijzen franco-grens	F1	29,18	28,78	29,45	29,87	29,80	30,51	31,67	32,63					
	Heffingen	Flux	403,1	397,5	406,8	412,6	411,6	421,3	437,4	450,7					
		Flux	120,2	124,2	115,4	112,6	119,8	116,3	105,3	92,0					

FRUX DE SEUL  
SCHWELLENPREISE  
PREZZI D'ENTRATA  
DREMPELPRIJZEN

FRUX FRANCO FRONTIERE  
FREI-GRENZE-PREISE  
PREZZI FRANCO-FRONTIERA  
PRIJZEN FRANCO-GRENS

PRELEVEMENTS INTRACOMMUNAUTAIRES  
INNERGEMEINSCHAFTLICHE ABSCHÖPFUNGEN  
PRELIEVI INTRACOMUNITARI  
INTRACOMMUNAUTAIRE HEFFINGEN

CEREALES  
GETREIDE  
CEREALI  
GRANEN

Pour importations vers : Für Einfuhren nach : Per importazioni verso : Voor invoeren naar :

LUXEMBOURG

100 Kg

Provenance Herkunft Provenienza Herkomst	Description - Beschreibung Descrizione - Omschrijving	1965												
		JAN				FEB				MAR				
		1-10	11-17	18-24	25-31	1-7	8-14	15-21	22-28	1-7	8-14	15-21	22-28	
Blé tendre		Weichweizen				Grano tenero				Zachte tarwe				
Prix de seuil/Schwellenpreise : Luxembourg Prezzi d'entrata/Drempelprijzen		Flux	595,5				601,5				606,5			
BELGIQUE / BELGIE	Prix franco frontière	Fb	531,6	531,6	531,6	531,6	535,9	537,8	537,8	537,8	537,8	543,1	543,1	543,1
	Prélèvements	Flux	54,8	54,8	54,8	54,8	60,1	60,1	60,1	60,1	60,1	60,1	60,1	60,1
DEUTSCHLAND (BR)	Frei-Grenze-Preise	DM	-	-	-	-	-	-	-	-	-	-	-	-
	Abschöpfungen	Flux	-	-	-	-	-	-	-	-	-	-	-	-
FRANCE	Prix franco frontière	Ff	49,41	49,85	50,03	50,25	50,65	51,65	51,15	51,12	51,30	51,47	51,47	51,47
	Prélèvements	Flux	500,4	504,9	506,6	508,9	512,9	523,0	518,0	517,7	519,5	521,2	521,2	521,2
ITALIA	Prezzi franco-frontiera	Lit	-	-	-	-	-	-	-	-	-	-	-	-
	Prelievi	Flux	-	-	-	-	-	-	-	-	-	-	-	-
NEDERLAND	Prijzen franco-grens	F1	41,10	41,79	42,59	42,84	42,94	43,34	-	-	43,59	43,59	-	-
	Heffingen	Flux	568,9	577,2	588,3	591,7	593,1	598,6	-	-	602,1	602,1	-	-
		Flux	17,8	12,8	1,7	1,7	1,7	1,7	-	-	-	-	-	-
	Seigle		Roggen				Segala				Rogge			
Prix de seuil/Schwellenpreise : Luxembourg Prezzi d'entrata/Drempelprijzen		Flux	547,5				547,5				547,5			
BELGIQUE / BELGIE	Prix franco frontière	Fb	422,4	422,4	426,8	426,8	426,8	426,8	431,8	431,8	431,8	431,8	431,8	431,8
	Prélèvements	Flux	119,6	119,6	115,2	115,2	115,2	115,2	110,2	110,2	110,2	110,2	110,2	110,2
DEUTSCHLAND (BR)	Frei-Grenze-Preise	DM	-	-	-	-	-	-	-	-	-	-	-	-
	Abschöpfungen	Flux	-	-	-	-	-	-	-	-	-	-	-	-
FRANCE	Prix franco frontière	Ff	38,09	37,59	38,33	39,19	39,59	39,59	40,09	40,59	40,59	41,09	41,09	41,09
	Prélèvements	Flux	385,8	380,7	388,2	396,9	401,0	401,0	406,1	411,1	411,1	416,2	416,2	416,2
ITALIA	Prezzi franco-frontiera	Lit	-	-	-	-	-	-	-	-	-	-	-	-
	Prelievi	Flux	-	-	-	-	-	-	-	-	-	-	-	-
NEDERLAND	Prijzen franco-grens	F1	31,14	31,64	31,89	32,24	32,39	32,69	32,69	32,74	32,34	32,19	31,94	31,89
	Heffingen	Flux	430,1	437,0	440,5	445,3	447,4	451,5	451,5	452,2	446,7	444,6	441,2	440,5
		Flux	111,9	105,0	105,0	96,7	96,7	90,5	90,5	90,5	95,3	95,3	100,8	100,8

PRIX DE SEUIL  
SCHWELLENPREISE  
PREZZI D'ENTRATA  
DREMPELPRIJZEN

PRIX FRANCO FRONTIERE  
FREI-GRENZE-PREISE  
PREZZI FRANCO-FRONTIERA  
PRIJZEN FRANCO-GRENS

PRELEVEMENTS INTRACOMMUNAUTAIRES  
INNERGEMEINSCHAFTLICHE ABSCHÖPFUNGEN  
PRELIEVI INTRACOMUNITARI  
INTRACOMMUNAUTAIRE HEFFINGEN

CEREALES  
GETREIDE  
CEREALI  
GRANEN

Pour importations vers : Für Einfuhren nach : Per importazioni verso : Voor invoeren naar :

LUXEMBOURG

100 Kg

Provenance Herkunft Provenienza Herkomst	Description - Beschreibung Descrizione - Omschrijving	1964						1965						1964/ 65 ø	
		JUL	AUG	SEP	OCT	NOV	DEC	JAN	FEB	MAR	APR	MAI	JUN		
Orges		Gerste						Orzo						Gerst	
Prix de seuil/Schwellenpreise : Luxembourg Prezzi d'entrata/Drempelprijzen		Flux	417,0	417,0	417,0	420,0	423,0	427,0	431,0	434,0	437,0	437,0	437,0	437,0	427,8
BELGIQUE / BELGIE	Prix franco frontière	Fb	-	-	-	-	-	-	-	-	-	-	-	-	-
	Prélèvements	Flux	-	-	-	-	-	-	-	-	-	-	-	-	-
DEUTSCHLAND (BR)	Frei-Grenze-Preise	DM	-	-	-	-	-	-	-	-	-	-	-	-	-
	Abschöpfungen	Flux	-	-	-	-	-	-	-	-	-	-	-	-	-
FRANCE	Prix franco frontière	Ff	36,85	37,21	37,53	38,56	39,04	39,52	39,61	40,27					
	Prélèvements	Flux	373,2	376,9	380,1	390,6	395,4	400,2	401,1	407,8					
		Flux	39,8	35,0	31,3	25,2	23,0	21,8	25,3	22,0					
ITALIA	Prezzi franco-frontiera	Lit	5,043	-	-	-	-	-	-	-	-	-	-	-	-
	Prelievi	Flux	403,4	-	-	-	-	-	-	-	-	-	-	-	-
NEDERLAND		Prijzen franco-grens	Fl	-	-	30,07	-	-	-	-	-	-	-	-	-
	Heffingen	Flux	-	-	415,4	-	-	-	-	-	-	-	-	-	-
		Flux	-	-	-	-	-	-	-	-	-	-	-	-	-
Avoine		Hafer						Avena						Haver	
Prix de seuil/Schwellenpreise : Luxembourg Prezzi d'entrata/Drempelprijzen		Flux	375,0	375,0	375,0	378,0	381,0	385,0	389,0	392,0	395,0	395,0	395,0	395,0	385,8
BELGIQUE / BELGIE	Prix franco frontière	Fb	-	-	-	-	-	-	-	-	-	-	-	-	-
	Prélèvements	Flux	-	-	-	-	-	-	-	-	-	-	-	-	-
DEUTSCHLAND (BR)	Frei-Grenze-Preise	DM	-	-	-	-	-	-	-	-	-	-	-	-	
	Abschöpfungen	Flux	-	-	-	-	-	-	-	-	-	-	-	-	
FRANCE	Prix franco frontière	Ff	26,69	30,41	33,49	35,83	36,10	37,77	38,30	38,07					
	Prélèvements	Flux	270,3	307,9	339,2	362,8	365,6	382,5	387,9	385,6					
		Flux	100,2	62,5	30,6	10,5	2,9	-	-	2,0					
ITALIA	Prezzi franco-frontiera	Lit	-	-	-	-	-	-	-	-	-	-	-	-	
	Prelievi	Flux	-	-	-	-	-	-	-	-	-	-	-	-	
NEDERLAND		Prijzen franco-grens	Fl	-	-	-	-	-	-	-	-	-	-	-	
	Heffingen	Flux	-	-	-	-	-	-	-	-	-	-	-	-	
		Flux	-	-	-	-	-	-	-	-	-	-	-	-	

PRIX DE SEUIL  
SCHWELLENPREISE  
PREZZI D'ENTRATA  
DREMPELPRIJZEN

PRIX FRANCO FRONTIERE  
FREI-GRENZE-PREISE  
PREZZI FRANCO-FRONTIERA  
PRIJZEN FRANCO-GRENS

PRELEVEMENTS INTRACOMMUNAUTAIRES  
INNERGEMEINSCHAFTLICHE ABSCHÖPFUNGEN  
PRELIEVI INTRACOMUNITARI  
INTRACOMMUNAUTAIRE HEFFINGEN

CEREALES  
GETREIDE  
CEREALI  
GRANEN

Pour importations vers : Für Einfuhren nach : Per importazioni verso : Voor invoeren naar :

LUXEMBOURG

100 Kg

Provenance Herkunft Provenienza Herkomst	Description - Beschreibung Descrizione - Omschrijving		1965											
			JAN				FEB				MAR			
			1-10	11-17	18-24	25-31	1-7	8-14	15-21	22-28	1-7	8-14	15-21	22-28
Orge		Gerste	Orzo		Gerst									
Prix de seuil/Schwellenpreise : Luxembourg Prezzi d'entrata/Drempelprijzen		Flux	431,0				434,0				437,0			
BELGIQUE / BELGIE	Prix franco frontière	Fb	-	-	-	-	-	-	-	-	-	-	-	-
	Prélèvements	Flux	-	-	-	-	-	-	-	-	-	-	-	-
DEUTSCHLAND (BR)	Frei-Grenze-Preise	DM	-	-	-	-	-	-	-	-	-	-	-	-
	Abschöpfungen	Flux	-	-	-	-	-	-	-	-	-	-	-	-
FRANCE	Prix franco frontière	Ff	39,51	39,06	39,91	40,00	40,40	40,25	40,29	40,13	40,32	39,88	39,83	39,83
	Prélèvements	Flux	400,1	395,5	404,2	405,1	409,2	407,6	408,1	406,5	408,3	403,8	403,3	403,3
		Flux	26,0	31,0	22,0	22,0	22,0	22,0	22,0	22,0	22,0	29,0	29,0	29,0
ITALIA	Prezzi franco-frontiera	Lit	-	-	-	-	-	-	-	-	-	-	-	-
	Prelievi	Flux	-	-	-	-	-	-	-	-	-	-	-	-
NEDERLAND	Prijzen franco-grens	Fl	-	-	-	-	-	-	-	-	-	-	-	-
	Heffingen	Flux	-	-	-	-	-	-	-	-	-	-	-	-
		Flux	-	-	-	-	-	-	-	-	-	-	-	-
Avoine		Hafer	Avena		Haver									
Prix de seuil/Schwellenpreise : Luxembourg Prezzi d'entrata/Drempelprijzen		Flux	389,0				392,0				395,0			
BELGIQUE / BELGIE	Prix franco frontière	Fb	-	-	-	-	-	-	-	-	-	-	-	-
	Prélèvements	Flux	-	-	-	-	-	-	-	-	-	-	-	-
DEUTSCHLAND (BR)	Frei-Grenze-Preise	DM	-	-	-	-	-	-	-	-	-	-	-	-
	Abschöpfungen	Flux	-	-	-	-	-	-	-	-	-	-	-	-
FRANCE	Prix franco frontière	Ff	38,25	-	38,27	38,39	38,04	38,11	-	-	38,69	38,60	38,60	38,60
	Prélèvements	Flux	387,4	-	387,6	388,8	385,2	385,9	-	-	391,8	390,9	390,9	390,9
		Flux	-	-	-	-	2,0	2,0	-	-	2,0	2,0	2,0	2,0
ITALIA	Prezzi franco-frontiera	Lit	-	-	-	-	-	-	-	-	-	-	-	-
	Prelievi	Flux	-	-	-	-	-	-	-	-	-	-	-	-
NEDERLAND	Prijzen franco-grens	Fl	-	-	-	-	-	-	-	-	-	-	-	-
	Heffingen	Flux	-	-	-	-	-	-	-	-	-	-	-	-
		Flux	-	-	-	-	-	-	-	-	-	-	-	-

PRIX DE SEUIL  
SCHWELLENPREISE  
PREZZI D'ENTRATA  
DREMPELPRIJZEN

PRIX FRANCO FRONTIERE  
FREI-GRENZE-PREISE  
PREZZI FRANCO-FRONTIERA  
PRIJZEN FRANCO-GRENS

PRELEVEMENTS INTRACOMMUNAUTAIRES  
INNERGEMEINSCHAFTLICHE ABSCHÖPFUNGEN  
PRELIEVI INTRACOMUNITARI  
INTRACOMMUNAUTAIRE HEFFINGEN

CEREALES  
GETREIDE  
CEREALI  
GRANEN

Pour importations vers : Für Einfuhren nach : Per importazioni verso : Voor invoeren naar :

LUXEMBOURG

100 Kg

Provenance Herkunft Provenienza Herkomst	Description - Beschreibung Descrizione - Omschrijving	1 9 6 4						1 9 6 5						1964/ 65	
		JUL	AUG	SEP	OCT	NOV	DEC	JAN	FEB	MAR	APR	MAI	JUN	ø	
Farine de blé tendre et de méteil Mehl von Weizen und von Mengkorn		Farina di frumento e di frumento segalato						Meel van zachte tarwen en van Mengkoren							
Prix de seuil/Schwellenpreise : Luxembourg Prezzi d'entrata/Drempelprijzen		Flux	876,0	876,0	876,0	883,0	892,0	901,0	910,0	919,0	926,0	932,0	938,0	938,0	905,6
BELGIQUE / BELGIE	Prix franco frontière	Fb	656,7	660,3	680,3	684,5	683,5	691,8	697,1	704,8					
	Prélèvements	Flux	656,7	660,3	680,3	684,5	683,5	691,8	697,1	704,8					
DEUTSCHLAND (BR)	Frei-Grenze-Preise	DM	66,87	65,04	64,37	65,05	65,55	65,55	65,64	65,75					
	Abschöpfungen	Flux	835,9	813,0	804,7	813,1	819,4	819,4	820,5	821,9					
		Flux	2,6	25,5	31,7	32,4	32,4	44,1	53,1	59,6					
FRANCE	Prix franco frontière	Ff	67,16	67,57	67,73	68,29	68,29	68,29	68,29	69,12					
	Prélèvements	Flux	680,2	684,3	685,9	691,6	691,6	691,6	691,6	700,0					
		Flux	158,3	154,2	152,6	152,6	162,9	171,9	180,9	180,9					
ITALIA	Prezzi franco-frontiera	Lit	-	-	-	-	-	-	-	-					
	Prelievi	Flux	-	-	-	-	-	-	-	-					
		Flux	-	-	-	-	-	-	-	-					
NEDERLAND	Prijzen franco-grens	Fl	55,33	55,33	55,82	55,82	53,95	54,32	56,01	57,43					
	Heffingen	Flux	764,2	764,2	770,9	771,0	745,1	750,2	773,6	793,2					
		Flux	74,3	74,3	67,6	74,4	108,6	113,8	98,9	86,1					
Farine de seigle Mehl von Roggen		Farina di segala						Meel van rogge							
Prix de seuil/Schwellenpreise : Luxembourg Prezzi d'entrata/Drempelprijzen		Flux	813,0	813,0	813,0	820,0	827,0	834,0	841,0	841,0	841,0	841,0	841,0	841,0	830,5
BELGIQUE / BELGIE	Prix franco frontière	Fb	558,9	564,8	564,8	569,0	573,2	578,7	584,4	588,6					
	Prélèvements	Flux	558,9	564,8	564,8	569,0	573,2	578,7	584,4	588,6					
DEUTSCHLAND (BR)	Frei-Grenze-Preise	DM	59,93	59,45	59,85	60,59	60,84	60,78	60,22	59,92					
	Abschöpfungen	Flux	749,2	743,2	748,1	757,3	760,4	759,8	752,8	749,0					
		Flux	26,3	32,3	27,4	23,2	28,4	36,7	50,7	56,3					
FRANCE	Prix franco frontière	Ff	54,03	54,74	55,03	55,59	55,58	55,58	55,58	55,58					
	Prélèvements	Flux	547,2	554,3	557,3	563,0	562,9	562,9	562,9	562,9					
		Flux	228,3	221,2	218,2	218,3	226,6	233,6	240,6	240,6					
ITALIA	Prezzi franco-frontiera	Lit	-	-	-	-	-	-	-	-					
	Prelievi	Flux	-	-	-	-	-	-	-	-					
		Flux	-	-	-	-	-	-	-	-					
NEDERLAND	Prijzen franco-grens	Fl	39,09	40,14	41,19	41,61	42,03	42,45	42,87	43,29					
	Heffingen	Flux	539,8	554,4	568,9	574,7	580,5	586,3	592,1	597,9					
		Flux	235,7	221,1	206,6	206,6	206,6	206,6	211,4	205,6					

PRIX DE SEUIL  
SCHWELLENPREISE  
PREZZI D'ENTRATA  
DREMPELPRIJZEN

PRIX FRANCO FRONTIERE  
FREI-GRENZE-PREISE  
PREZZI FRANCO-FRONTIERA  
PRIJZEN FRANCO-GRENS

PRELEVEMENTS INTRACOMMUNAUTAIRES  
INNERGEMEINSCHAFTLICHE ABSCHÖPFUNGEN  
PRELIEVI INTRACOMUNITARI  
INTRACOMMUNAUTAIRE HEFFINGEN

CEREALES  
GETREIDE  
CEREALI  
GRANEN

Pour importations vers : Für Einfuhren nach : Per importazioni verso : Voor invoeren naar :

LUXEMBOURG

100 Kg

Provenance Herkunft Provenienza Herkomst	Description - Beschreibung Descrizione - Omschrijving	1963												
		JAN				FEB				MAR				
		1-10	11-17	18-24	25-31	1-7	8-14	15-21	22-28	1-7	8-14	15-21	22-28	
Farine de blé tendre et de méteil		Mehl von Weizen und von Mengkorn		Farina di frumento e di frumento segalato				Meel van zachte tarwe en van mengkoren						
Prix de seuil/Schwellenpreise : Luxembourg Prezzi d'entrata/Drempelprijzen		Flux	910,0				919,0				926,0			
BELGIQUE / BELGIE	Prix franco frontière	Fb	697,1	697,1	697,1	697,1	702,7	705,5	705,5	705,5	705,5	711,9	711,9	711,9
		Flux	697,1	697,1	697,1	697,1	702,7	705,5	705,5	705,5	705,5	711,9	711,9	711,9
	Prélèvements	Flux	175,4	175,4	175,4	175,4	175,4	175,4	175,4	175,4	183,0	176,6	176,6	176,6
DEUTSCHLAND (BR)	Frei-Grenze-Preise	DM	65,55	65,55	65,75	65,75	65,75	65,75	65,75	65,75	65,75	65,75	65,75	65,75
		Flux	819,4	819,4	821,9	821,9	821,9	821,9	821,9	821,9	821,9	821,9	821,9	821,9
	Abschöpfungen	Flux	53,1	53,1	53,1	53,1	59,6	59,6	59,6	59,6	66,6	66,6	66,6	66,6
FRANCE	Prix franco frontière	Ff	68,29	68,29	68,29	68,29	69,12	69,12	69,12	69,12	69,61	69,61	69,61	69,61
		Flux	691,6	691,6	691,6	691,6	700,0	700,0	700,0	700,0	705,0	705,0	705,0	705,0
	Prélèvements	Flux	180,9	180,9	180,9	180,9	180,9	180,9	180,9	180,9	180,9	180,9	180,9	180,9
ITALIA	Prezzi franco-frontiera	Lit	-	-	-	-	-	-	-	-	-	-	-	-
		Flux	-	-	-	-	-	-	-	-	-	-	-	-
	Prelievi	Flux	-	-	-	-	-	-	-	-	-	-	-	-
NEDERLAND	Prijzen franco-grens	Fl	54,91	55,74	56,94	56,94	57,43	57,43	57,43	57,43	57,92	57,92	57,92	57,92
		Flux	758,4	769,8	786,4	786,4	793,2	793,2	793,2	793,2	799,9	799,9	799,9	799,9
	Heffingen	Flux	114,1	102,7	86,1	86,1	86,1	86,1	86,1	86,1	86,1	86,1	86,1	86,1
Farine de seigle		Mehl von Roggen		Farina di segala				Meel van rogge						
Prix de seuil/Schwellenpreise : Luxembourg Prezzi d'entrata/Drempelprijzen		Flux	841,0				841,0				841,0			
BELGIQUE / BELGIE	Prix franco frontière	Fb	584,4	584,4	584,4	584,4	588,6	588,6	588,6	588,6	592,8	592,8	592,8	592,8
		Flux	584,4	584,4	584,4	584,4	588,6	588,6	588,6	588,6	592,8	592,8	592,8	592,8
	Prélèvements	Flux	216,3	216,3	216,3	216,3	216,3	216,3	216,3	216,3	210,7	210,7	210,7	210,7
DEUTSCHLAND (BR)	Frei-Grenze-Preise	DM	60,59	60,59	59,78	59,78	59,78	59,97	59,97	59,97	60,69	61,29	61,29	61,29
		Flux	757,3	757,3	747,2	747,2	747,2	749,7	749,7	749,7	758,6	766,2	766,2	766,2
	Abschöpfungen	Flux	46,2	46,2	56,3	56,3	56,3	56,3	56,3	56,3	44,9	37,3	37,3	37,3
FRANCE	Prix franco frontière	Ff	55,58	55,58	55,58	55,58	55,58	55,58	55,58	56,14	56,14	56,14	56,14	
		Flux	562,9	562,9	562,9	562,9	562,9	562,9	562,9	568,6	568,6	568,6	568,6	
	Prélèvements	Flux	240,6	240,6	240,6	240,6	240,6	240,6	240,6	234,9	234,9	234,9	234,9	
ITALIA	Prezzi franco-frontiera	Lit	-	-	-	-	-	-	-	-	-	-	-	
		Flux	-	-	-	-	-	-	-	-	-	-	-	
	Prelievi	Flux	-	-	-	-	-	-	-	-	-	-	-	
NEDERLAND	Prijzen franco-grens	Fl	42,87	42,87	42,87	42,87	43,29	43,29	43,29	43,29	43,29	43,29	43,29	
		Flux	592,1	592,1	592,1	592,1	597,9	597,9	597,9	597,9	597,9	597,9	597,9	
	Heffingen	Flux	211,4	211,4	211,4	211,4	205,6	205,6	205,6	205,6	205,6	205,6	205,6	



PRIX DE SEUIL  
SCHWELLENPREISE  
PREZZI D'ENTRATA  
DREMPELPRIJZEN

PRIX FRANCO FRONTIERE  
FREI-GRENZE-PREISE  
PREZZI FRANCO-FRONTIERA  
PRIJZEN FRANCO-GRENS

PRELEVEMENTS INTRACOMMUNAUTAIRES  
INNERGEMEINSCHAFTLICHE ABSCHÖPFUNGEN  
PRELIEVI INTRACOMUNITARI  
INTRACOMMUNAUTAIRE HEFFINGEN

CEREALES  
GETREIDE  
CEREALI  
GRANEN

Pour importations vers : Für Einfuhren nach : Per importazioni verso : Voor invoeren naar :

LUXEMBOURG

100 Kg

Provenance Herkunft Provenienza Herkomst	Description - Beschreibung Descrizione - Omschrijving	1964						1965						1964/ 65 Ø	
		JUL	AUG	SEP	OCT	NOV	DEC	JAN	FEB	MAR	APR	MAI	JUN		
		Gruaux et semoules de blé tendre		Grobgruess und Feingruess von Weizen						Semole e semolini di frumento					
Prix de seuil/Schwellenpreise : Luxembourg Prezzi d'entrata/Drempelprijzen		Flux	896,0	896,0	896,0	903,0	912,0	921,0	930,0	939,0	946,0	952,0	958,0	958,0	925,6
BELGIQUE / BELGIE	Prix franco frontière	Fb	720,2	724,1	744,1	748,6	747,6	756,4	761,7	771,2					
	Prélèvements	Flux	138,3	134,4	114,4	116,0	125,3	126,9	130,8	130,8					
DEUTSCHLAND (BR)	Frei-Grenze-Preise	DM	72,16	69,59	70,16	71,02	70,94	71,29	71,31	71,64					
	Abschöpfungen	Flux	-	-	-	-	-	-	2,5	6,0					
FRANCE	Prix franco frontière	Ff	74,17	73,51	73,24	73,84	73,84	73,84	73,84	75,74					
	Prélèvements	Flux	107,4	114,1	116,8	116,8	126,7	135,7	144,7	134,4					
ITALIA	Prezzi franco-frontiera	Lit	-	-	-	-	-	-	-	-					
	Prelievi	Flux	-	-	-	-	-	-	-	-					
NEDERLAND	Prijzen franco-grens	Fl	58,48	58,48	58,97	58,93	57,09	57,47	59,16	60,58					
	Heffingen	Flux	807,7	807,7	814,4	813,9	788,6	793,7	817,1	836,7					
Gruaux et semoules de blé dur		Grobgruess und Feingruess von Hartweizen						Semole e semolini di grano duro						Grutten, gries en griesmeel van durum tarwe	
Prix de seuil/Schwellenpreise : Luxembourg Prezzi d'entrata/Drempelprijzen		Flux	955,0	955,0	955,0	962,0	971,0	980,0	989,0	998,0	1.005	1.011	1.017	1.017	984,6
BELGIQUE / BELGIE	Prix franco frontière	Fb	775,5	778,1	778,1	783,7	787,9	794,9	803,5	811,9					
	Prélèvements	Flux	142,0	139,4	139,4	139,4	145,6	145,6	145,6	145,6					
DEUTSCHLAND (BR)	Frei-Grenze-Preise	DM	-	-	-	-	-	-	-	-					
	Abschöpfungen	Flux	-	-	-	-	-	-	-	-					
FRANCE	Prix franco frontière	Ff	82,81	80,54	80,54	80,54	80,54	80,54	80,54	83,85					
	Prélèvements	Flux	838,6	815,7	815,7	815,7	815,7	815,7	815,7	849,2					
ITALIA	Prezzi franco-frontiera	Lit	-	-	-	-	-	-	-	-					
	Prelievi	Flux	-	-	-	-	-	-	-	-					
NEDERLAND	Prijzen franco-grens	Fl	60,37	60,37	60,91	61,45	61,99	62,05	62,48	63,04					
	Heffingen	Flux	833,8	833,8	841,2	848,7	856,1	857,1	862,9	870,7					
		Flux	83,7	83,7	76,2	76,3	76,3	85,0	87,0	87,0					

PRIX DE SEUIL  
SCHWELLENPREISE  
PREZZI D'ENTRATA  
DREMPELPRIJZEN

PRIX FRANCO FRONTIERE  
FREI-GRENZE-PREISE  
PREZZI FRANCO-FRONTIERA  
PRIJZEN FRANCO-GRENS

PRELEVEMENTS INTRACOMMUNAUTAIRES  
INNERGEMEINSCHAFTLICHE ABSCHÖPFUNGEN  
PRELIEVI INTRACOMUNITARI  
INTRACOMMUNAUTAIRE HEFFINGEN

CEREALES  
GETREIDE  
CEREALI  
GRANEN

Pour importations vers : Für Einfuhren nach : Per importazioni verso : Voor invoeren naar :

LUXEMBOURG

100 Kg

Provenance Herkunft Provenienza Herkomst	Description - Beschreibung Descrizione - Omschrijving	1965													
		JAN				FEB				MAR					
		1-10	11-17	18-24	25-31	1-7	8-14	15-21	22-28	1-7	8-14	15-21	22-28		
Gruaux et semoules de blé tendre / Grobgriess und Feingriess von Weizen / Semole e semolini di frumento / Grutten, gries en griesmeel van zachte tarwe		Prix de seuil/Schwelkenpreise / Prezzi d'entrata/Drempelprijzen : Luxembourg	Flux	930,0				939,0				946,0			
BELGIQUE / BELGIE	Prix franco frontière	Fb	761,7	761,7	761,7	761,7	769,1	771,9	771,9	771,9	771,9	771,9	778,8	778,8	778,8
		Flux	761,7	761,7	761,7	761,7	769,1	771,9	771,9	771,9	771,9	771,9	778,8	778,8	778,8
	Prélèvements	Flux	130,8	130,8	130,8	130,8	130,8	130,8	130,8	130,8	130,8	130,8	130,6	130,6	130,6
DEUTSCHLAND (BR)	Frei-Grenze-Preise	DM	71,04	71,04	71,64	71,64	71,64	71,64	71,64	71,64	71,64	71,64	71,64	71,64	71,64
		Flux	888,0	888,0	895,5	895,5	895,5	895,5	895,5	895,5	895,5	895,5	895,5	895,5	895,5
	Abschöpfungen	Flux	4,5	4,5	-	-	6,0	6,0	6,0	6,0	6,0	6,0	13,0	13,0	13,0
FRANCE	Prix franco frontière	Ff	73,84	73,84	73,84	73,84	75,74	75,74	75,74	75,74	75,74	75,84	75,84	75,84	75,84
		Flux	747,8	747,8	747,8	747,8	767,1	767,1	767,1	767,1	768,1	768,1	768,1	768,1	768,1
	Prélèvements	Flux	144,7	144,7	144,7	144,7	134,4	134,4	134,4	134,4	140,4	140,4	140,4	140,4	140,4
ITALIA	Prezzi franco-frontiera	Lit	-	-	-	-	-	-	-	-	-	-	-	-	-
		Flux	-	-	-	-	-	-	-	-	-	-	-	-	-
	Prelievi	Flux	-	-	-	-	-	-	-	-	-	-	-	-	-
NEDERLAND	Prijzen franco-grens	Fl	58,06	58,89	60,09	60,09	60,58	60,58	60,58	60,58	60,07	60,07	60,07	60,07	60,07
		Flux	801,9	813,3	829,9	829,9	836,7	836,7	836,7	836,7	829,6	829,6	829,6	829,6	829,6
	Heffingen	Flux	90,6	79,2	62,6	62,6	62,6	62,6	62,6	62,6	78,9	78,9	78,9	78,9	78,9
Gruaux et semoules de blé dur / Grobgriess und Feingriess von Hartweizen / Semole e semolini di grano duro / Grutten, gries en griesmeel van durum tarwe		Prix de seuil/Schwelkenpreise / Prezzi d'entrata/Drempelprijzen : Luxembourg	Flux	989,0				998,0				1.005,0			
BELGIQUE / BELGIE	Prix franco frontière	Fb	803,5	803,5	803,5	803,5	811,9	811,9	811,9	811,9	811,9	818,9	818,9	818,9	818,9
		Flux	803,5	803,5	803,5	803,5	811,9	811,9	811,9	811,9	811,9	818,9	818,9	818,9	818,9
	Prélèvements	Flux	145,6	145,6	145,6	145,6	145,6	145,6	145,6	145,6	145,6	145,6	145,6	145,6	145,6
DEUTSCHLAND (BR)	Frei-Grenze-Preise	DM	-	-	-	-	-	-	-	-	-	-	-	-	-
		Flux	-	-	-	-	-	-	-	-	-	-	-	-	-
	Abschöpfungen	Flux	-	-	-	-	-	-	-	-	-	-	-	-	-
FRANCE	Prix franco frontière	Ff	80,54	80,54	80,54	80,54	80,54	83,60	85,62	85,62	85,62	85,64	87,68	87,68	87,68
		Flux	815,7	815,7	815,7	815,7	815,7	846,7	867,1	867,1	867,3	888,0	888,0	888,0	888,0
	Prélèvements	Flux	135,8	135,8	135,8	135,8	144,8	113,8	93,4	93,4	100,2	79,5	79,5	79,5	79,5
ITALIA	Prezzi franco-frontiera	Lit	-	-	-	-	-	-	-	-	-	-	-	-	-
		Flux	-	-	-	-	-	-	-	-	-	-	-	-	-
	Prelievi	Flux	-	-	-	-	-	-	-	-	-	-	-	-	-
NEDERLAND	Prijzen franco-grens	Fl	62,48	62,48	62,48	62,48	63,04	63,04	63,04	63,04	63,58	63,58	63,58	63,58	63,58
		Flux	862,9	862,9	862,9	862,9	870,7	870,7	870,7	870,7	878,1	878,1	878,1	878,1	878,1
	Heffingen	Flux	87,0	87,0	87,0	87,0	87,0	87,0	87,0	87,0	87,0	87,0	87,0	87,0	87,0

PRIX DE SEUIL  
SCHWELLENPREISE  
PREZZI D'ENTRATA  
DREMPELPRIJZEN

PRIX FRANCO FRONTIERE  
FREI-GRENZE-PREISE  
PREZZI FRANCO-FRONTIERA  
PRIJZEN FRANCO-GRENS

PRELEVEMENTS INTRACOMMUNAUTAIRES  
INNERGEMEINSCHAFTLICHE ABSCHÖPFUNGEN  
PRELIEVI INTRACOMUNITARI  
INTRACOMMUNAUTAIRE HEFFINGEN

CEREALES  
GETREIDE  
CEREALI  
GRANEN

Pour importations vers : Für Einfuhren nach : Per importazioni verso : Voor invoeren naar :

NEDERLAND

100 Kg

Provenance Herkunft Provenienza Herkomst	Description - Beschreibung Descrizione - Omschrijving		1964						1965						1964/ 65
			JUL	AUG	SEP	OCT	NOV	DEC	JAN	FEB	MAR	APR	MAI	JUN	Ø
Blé tendre		Weichweizen	Grano tenero						Zachte tarwe						
Prix de seuil/Schwel lenpreise Prezzi d'entrata/Drempelprijzen : Nederland		F1	38,00	38,00	38,35	38,70	39,05	39,40	39,75	40,10	40,45	40,80	40,80	40,80	39,52
BELGIQUE / BELGIE	Prix franco frontière	Fb	513,5	506,3	502,7	505,5	509,6	518,2	520,9	526,2					
		F1	37,18	36,66	36,40	36,60	36,90	37,52	37,71	38,10					
	Prélèvements	F1	0,43	0,94	1,57	1,72	1,60	1,42	1,64	1,64					
DEUTSCHLAND (BR)	Frei-Grenze-Preise	DM	-	-	-	-	-	-	-	-					
		F1	-	-	-	-	-	-	-	-					
	Abschöpfungen	F1	-	-	-	-	-	-	-	-					
FRANCE	Prix franco frontière	Ff	46,83	46,59	47,20	48,13	48,79	50,04	50,74	51,34					
		F1	34,34	34,16	34,61	35,29	35,77	36,69	37,21	37,64					
	Prélèvements	F1	3,24	3,47	3,44	3,05	2,90	2,29	2,14	2,11					
ITALIA	Prezzi franco-frontiera	Lit	-	-	-	-	-	-	-	-					
		F1	-	-	-	-	-	-	-	-					
	Prelievi	F1	-	-	-	-	-	-	-	-					
LUXEMBOURG	Prix franco frontière	Flux	617,9	617,9	617,9	622,9	628,9	634,9	640,9	646,9					
		F1	44,74	44,74	44,74	45,10	45,53	45,97	46,40	46,84					
	Prélèvements	F1	-	-	-	-	-	-	-	-					
Seigle		Roggen	Segala						Rogge						
Prix de seuil/Schwel lenpreise Prezzi d'entrata/Drempelprijzen : Nederland		F1	26,40	27,15	27,90	28,20	28,50	28,80	29,10	29,40	29,40	29,40	29,40	28,59	
BELGIQUE / BELGIE	Prix franco frontière	Fb	-	-	-	-	-	-	-	-					
		F1	-	-	-	-	-	-	-	-					
	Prélèvements	F1	-	-	-	-	-	-	-	-					
DEUTSCHLAND (BR)	Frei-Grenze-Preise	DM	-	-	-	-	-	-	-	-					
		F1	-	-	-	-	-	-	-	-					
	Abschöpfungen	F1	-	-	-	-	-	-	-	-					
FRANCE	Prix franco frontière	Pf	-	36,56	-	38,28	38,26	-	-	-					
		F1	-	26,81	-	28,07	28,05	-	-	-					
	Prélèvements	F1	.	.	-	.	.	-	-	-					
ITALIA	Prezzi franco-frontiera	Lit	-	-	-	-	-	-	-	-					
		F1	-	-	-	-	-	-	-	-					
	Prelievi	F1	-	-	-	-	-	-	-	-					
LUXEMBOURG	Prix franco frontière	Flux	567,0	567,0	567,0	571,0	574,9	581,6	586,7	586,8					
		F1	41,05	41,05	41,05	41,34	41,62	42,11	42,48	42,48					
	Prélèvements	F1	-	-	-	-	-	-	-	-					

PRIX DE SEUIL                    PRIX FRANCO FRONTIERE                    PRELEVEMENTS INTRACOMMUNAUTAIRES  
SCHWELLENPREISE                FREI-GRENZE-PREISE                        INNERGEMEINSCHAFTLICHE ABSCHOPFUNGEN  
PREZZI D'ENTRATA                PREZZI FRANCO-FRONTIERA                PRELIEVI INTRACOMUNITARI  
DREMPELPRIJZEN                  PRIJZEN FRANCO-GRENS                      INTRACOMMUNAUTAIRE HEFFINGEN

CEREALES  
GETREIDE  
CEREALI  
GRANEN

Pour importations vers :    Für Einfuhren nach :    Per importazioni verso :    Voor invoeren naar :

NEDERLAND

100 Kg

Provenance Herkunft Provenienza Herkomst	Description - Beschreibung Descrizione - Omschrijving		1965											
			JAN				FEB				MAR			
			1-10	11-17	18-24	25-31	1-7	8-14	15-21	22-28	1-7	8-14	15-21	22-28
Blé tendre		Weichweizen	Grano tenero								Zachte tarwe			
Prix de seuil / Schwellenpreise : Nederland Prezzi d'entrata/Drempelprijzen		Fl	39,75				40,10				40,45			
BELGIQUE / BELGIE	Prix franco frontière	Fb	520,9	520,9	520,9	520,9	525,2	526,9	526,4	526,4	526,4	531,7	531,7	531,7
		Fl	37,71	37,71	37,71	37,71	38,02	38,15	38,11	38,11	38,11	38,50	38,50	38,50
	Prélèvements	Fl	1,64	1,64	1,64	1,64	1,64	1,64	1,64	1,64	1,94	1,55	1,55	1,55
DEUTSCHLAND (BR)	Frei-Grenze-Preise	DM	-	-	-	-	-	-	-	-	-	-	-	-
		Fl	-	-	-	-	-	-	-	-	-	-	-	-
	Abschöpfungen	Fl	-	-	-	-	-	-	-	-	-	-	-	-
FRANCE	Prix franco frontière	Ff	50,55	50,55	50,99	50,99	51,59	50,88	51,04	51,84	52,11	52,11	52,11	51,93
		Fl	37,07	37,07	37,38	37,38	37,83	37,31	37,42	38,01	38,20	38,21	38,21	38,07
	Prélèvements	Fl	2,28	2,28	1,97	1,97	1,97	2,39	2,39	1,69	1,69	1,69	1,69	1,98
ITALIA	Prezzi franco-frontiera	Lit	-	-	-	-	-	-	-	-	-	-	-	-
		Fl	-	-	-	-	-	-	-	-	-	-	-	-
	Prelievi	Fl	-	-	-	-	-	-	-	-	-	-	-	-
LUXEMBOURG	Prix franco frontière	Flux	640,9	640,9	640,9	640,9	646,9	646,9	646,9	646,9	651,9	651,9	651,9	651,9
		Fl	46,40	46,40	46,40	46,40	46,84	46,84	46,84	46,84	47,20	47,20	47,20	47,20
	Prélèvements	Fl	-	-	-	-	-	-	-	-	-	-	-	-
Seigle		Roggen	Segala								Rogge			
Prix de seuil / Schwellenpreise : Nederland Prezzi d'entrata/Drempelprijzen		Fl	29,10				29,40				29,40			
BELGIQUE / BELGIE	Prix franco frontière	Fb	-	-	-	-	-	-	-	-	-	-	-	-
		Fl	-	-	-	-	-	-	-	-	-	-	-	-
	Prélèvements	Fl	-	-	-	-	-	-	-	-	-	-	-	-
DEUTSCHLAND (BR)	Frei-Grenze-Preise	DM	-	-	-	-	-	-	-	-	-	-	-	-
		Fl	-	-	-	-	-	-	-	-	-	-	-	-
	Abschöpfungen	Fl	-	-	-	-	-	-	-	-	-	-	-	-
FRANCE	Prix franco frontière	Ff	-	-	-	-	-	-	-	-	-	-	-	-
		Fl	-	-	-	-	-	-	-	-	-	-	-	-
	Prélèvements	Fl	-	-	-	-	-	-	-	-	-	-	-	-
ITALIA	Prezzi franco-frontiera	Lit	-	-	-	-	-	-	-	-	-	-	-	-
		Fl	-	-	-	-	-	-	-	-	-	-	-	-
	Prelievi	Fl	-	-	-	-	-	-	-	-	-	-	-	-
LUXEMBOURG	Prix franco frontière	Flux	586,6	586,8	586,8	586,8	586,8	586,8	586,8	586,8	586,9	587,0	587,0	587,0
		Fl	42,47	42,48	42,48	42,48	42,48	42,48	42,48	42,48	42,49	42,50	42,50	42,50
	Prélèvements	Fl	-	-	-	-	-	-	-	-	-	-	-	-

PRIX DE SEUIL  
SCHWELLENPREISE  
PREZZI D'ENTRATA  
DREMPELPRIJZEN

PRIX FRANCO FRONTIERE  
FREI-GRENZE-PRICE  
PREZZI FRANCO-FRONTIERA  
PRIJZEN FRANCO-GRENS

PRELEVEMENTS INTRACOMMUNAUTAIRES  
INNERGEMEINSCHAFTLICHE ABSCHÖPFUNGEN  
PRELIEVI INTRACOMUNITARI  
INTRACOMMUNAUTAIRE HEFFINGEN

CEREALES  
GETREIDE  
CEREALI  
GRANEN

Pour importations vers : Für Einfuhren nach : Per importazioni verso : Voor invoeren naar :

NETHERLAND

100 Kg

Provenance Herkunft Provenienza Herkomst	Description - Beschreibung Descrizione - Omschrijving	1964						1965						1964/ 65	
		JUL	AUG	SEP	OCT	NOV	DEC	JAN	FEB	MAR	APR	MAI	JUN	g	
Orge	Gerste	Orzo												Gerst	
Prix de seuil/Schwellenpreise : Nederland Prezzi d'entrata/Drempelprijzen		F1	29,20	29,80	30,40	30,70	31,00	31,30	31,60	31,90	31,90	31,90	31,90	31,90	31,13
BELGIQUE / BELGIE	Prix franco frontière	Fb	-	-	-	-	-	-	-	-	-	-	-	-	-
	Prélèvements	F1	-	-	-	-	-	-	-	-	-	-	-	-	-
DEUTSCHLAND (BR)	Frei-Grenze-Preise	DM	-	-	-	-	-	-	-	-	-	-	-	-	-
	Abschöpfungen	F1	-	-	-	-	-	-	-	-	-	-	-	-	-
FRANCE	Prix franco frontière	Ff	37,21	37,27	37,75	38,62	39,36	40,31	40,32	40,61					
	Prélèvements	F1	27,28	27,33	27,68	28,32	28,86	29,55	29,57	29,78					
ITALIA	Prezzi franco-frontiera	Lit	4.971	-	-	5.269	-	-	-	-					
	Prelievi	F1	28,78	-	-	30,50	-	-	-	-					
LUXEMBOURG	Prix franco frontière	Flux	-	-	-	-	-	-	-	-					
	Prélèvements	F1	-	-	-	-	-	-	-	-					
Avoine	Hafer	Avena												Haver	
Prix de seuil/Schwellenpreise : Nederland Prezzi d'entrata/Drempelprijzen		F1	27,95	28,55	29,15	29,45	29,75	30,05	30,35	30,65	30,65	30,65	30,65	30,65	29,88
BELGIQUE / BELGIE	Prix franco frontière	Fb	373,7	378,1	377,1	386,1	394,7	406,7	410,4	420,6					
	Prélèvements	F1	27,05	27,38	27,30	27,95	28,58	29,45	29,71	30,45					
DEUTSCHLAND (BR)	Frei-Grenze-Preise	DM	-	-	-	-	-	-	-	-					
	Abschöpfungen	F1	-	-	-	-	-	-	-	-					
FRANCE	Prix franco frontière	Ff	27,28	30,69	33,84	36,09	37,96	39,16	39,42	39,65					
	Prélèvements	F1	20,00	22,50	24,81	26,46	27,83	28,71	28,90	29,07					
ITALIA	Prezzi franco-frontiera	Lit	-	-	-	-	-	-	-	-					
	Prelievi	F1	-	-	-	-	-	-	-	-					
LUXEMBOURG	Prix franco frontière	Flux	373,7	378,1	377,1	386,1	394,7	406,7	410,4	420,6					
	Prélèvements	F1	27,05	27,38	27,30	27,95	28,58	29,45	29,71	30,45					
		F1	0,50	0,76	1,41	1,14	0,83	0,31	0,08	-					

PRIZI DE SEUIL      PRIX FRANCO FRONTIERE      PRELEVEMENTS INTRACOMMUNAUTAIRES  
 SCHWELLENPREISE      FREI-GRENZE-PREISE      INNERGEMEINSCHAFTLICHE ABSCHÖPFUNGEN  
 PREZZI D'ENTRATA      PREZZI FRANCO-FRONTIERA      PRELIEVI INTRACOMUNITARI  
 DREMPELPRIJZEN      PRIJZEN FRANCO-GRENS      INTRACOMMUNAUTAIRE HEFFINGEN

CEREALES  
 GETREIDE  
 CEREBALI  
 GRANEN

Pour importations vers : Für Einfuhren nach : Per importazioni verso : Voor invoeren naar :

NETHERLAND

100 Kg

Provenance Herkunft Provenienza Herkomst	Description - Beschreibung Descrizione - Omschrijving		1985											
			JAN				FEB				MAR			
			1-10	11-17	18-24	25-31	1-7	8-14	15-21	22-28	1-7	8-14	15-21	22-28
Orge		Gerste	Orzo		Gerst									
Prix de seuil / Schwellenpreise : Nederland Prezzi d'entrata/Drempelprijzen		Fl	31,60				31,90				31,90			
BELGIQUE / BELGIE	Prix franco frontière	Fb	-	-	-	-	-	-	-	-	-	-	-	-
		Fl	-	-	-	-	-	-	-	-	-	-	-	-
	Prélèvements	Fl	-	-	-	-	-	-	-	-	-	-	-	-
DEUTSCHLAND (BR)	Frei-Grenze-Preise	DM	-	-	-	-	-	-	-	-	-	-	-	-
		Fl	-	-	-	-	-	-	-	-	-	-	-	-
	Abschöpfungen	Fl	-	-	-	-	-	-	-	-	-	-	-	-
FRANCE	Prix franco frontière	Ff	40,31	39,81	40,51	40,69	40,73	40,54	40,67	40,51	40,89	40,46	40,41	40,41
		Fl	29,56	29,19	29,71	29,83	29,86	29,73	29,82	29,70	29,98	29,67	29,63	29,63
	Prélèvements	Fl	1,46	2,01	1,49	1,49	1,49	1,77	1,77	1,77	1,77	1,77	1,77	1,77
ITALIA	Prezzi franco-frontiera	Lit	-	-	-	-	-	-	-	-	-	-	-	-
		Fl	-	-	-	-	-	-	-	-	-	-	-	-
	Prelievi	Fl	-	-	-	-	-	-	-	-	-	-	-	-
LUXEMBOURG	Prix franco frontière	Flux	-	-	-	-	-	-	-	-	-	-	-	-
		Fl	-	-	-	-	-	-	-	-	-	-	-	-
	Prélèvements	Fl	-	-	-	-	-	-	-	-	-	-	-	-
Avoine		Hafer	Avena				Haver							
Prix de seuil / Schwellenpreise : Nederland Prezzi d'entrata/Drempelprijzen		Fl	30,35				30,65				30,65			
BELGIQUE / BELGIE	Prix franco frontière	Fb	410,4	-	-	-	-	421,1	-	420,0	420,1	414,7	414,7	419,5
		Fl	29,71	-	-	-	-	30,49	-	30,41	30,42	30,02	30,02	30,37
	Prélèvements	Fl	0,24	-	-	-	-	-	-	-	-	0,23	0,23	-
DEUTSCHLAND (BR)	Frei-Grenze-Preise	DM	-	-	-	-	-	-	-	-	-	-	-	-
		Fl	-	-	-	-	-	-	-	-	-	-	-	-
	Abschöpfungen	Fl	-	-	-	-	-	-	-	-	-	-	-	-
FRANCE	Prix franco frontière	Ff	39,39	40,45	38,92	38,92	39,82	38,92	39,93	39,93	39,45	39,46	39,47	39,47
		Fl	28,88	29,66	28,54	28,54	29,20	28,54	29,28	29,28	28,92	28,94	28,94	28,94
	Prélèvements	Fl	1,07	0,29	1,41	1,41	1,05	1,71	0,97	0,97	1,33	1,33	1,33	1,33
ITALIA	Prezzi franco-frontiera	Lit	-	-	-	-	-	-	-	-	-	-	-	-
		Fl	-	-	-	-	-	-	-	-	-	-	-	-
	Prelievi	Fl	-	-	-	-	-	-	-	-	-	-	-	-
LUXEMBOURG	Prix franco frontière	Flux	410,4	-	-	-	-	421,1	-	420,0	420,1	414,7	414,7	419,5
		Fl	29,71	-	-	-	-	30,49	-	30,41	30,42	30,02	30,02	30,37
	Prélèvements	Fl	0,24	-	-	-	-	-	-	-	-	0,23	0,23	-

PRIX DE SEUIL      PRIX FRANCO FRONTIERE      PRELEVEMENTS INTRACOMMUNAUTAIRES  
 SCHWELLENPREISE      FREI-GRENZE-PREISE      INNERGEMEINSCHAFTLICHE ABSCHOPFUNGEN  
 PREZZI D'ENTRATA      PREZZI FRANCO-FRONTIERA      PRELIEVI INTRACOMUNITARI  
 DREMPELPRIJZEN      PRIJZEN FRANCO-GRENS      INTRACOMMUNAUTAIRE BEFFINGEN

CEREALES  
 GETREIDE  
 CEREBALI  
 GRANEN

Pour importations vers : Für Einfuhren nach : Per importazioni verso : Voor invoeren naar :

NEDERLAND

100 Kg

Provenance Herkunft Provenienza Herkomst	Description - Beschreibung Descrizione - Omschrijving	1 9 6 4						1 9 6 5						1964/ 65	
		JUL	AUG	SEP	OCT	NOV	DEC	JAN	FEB	MAR	APR	MAI	JUN	Ø	
Millet	Hirse	Miglio						Gierst							
Prix de seuil/Schwellenpreise Prezzi d'entrata/Drempelprijzen : Nederland		F1	26,35	26,95	27,55	27,85	28,15	28,45	28,75	29,05	29,05	29,05	29,05	28,28	
BELGIQUE / BELGIE	Prix franco frontière	Fb	-	-	-	-	-	-	-	-	-	-	-	-	
	Prélèvements	F1	-	-	-	-	-	-	-	-	-	-	-	-	
		F1	-	-	-	-	-	-	-	-	-	-	-	-	
DEUTSCHLAND (BR)	Frei-Grenze-Preise	DM	-	-	-	-	-	-	-	-	-	-	-	-	
	Abschöpfungen	F1	-	-	-	-	-	-	-	-	-	-	-	-	
		F1	-	-	-	-	-	-	-	-	-	-	-	-	
FRANCE	Prix franco frontière	Ff	-	-	-	-	-	-	-	-	-	-	-	-	
	Prélèvements	F1	-	-	-	-	-	-	-	-	-	-	-	-	
		F1	-	-	-	-	-	-	-	-	-	-	-	-	
ITALIA	Prezzi franco-frontiera	Lit	-	4.649	4.653	4.654	4.687	4.758	4.713	4.687					
	Prelievi	F1	-	26,92	26,94	26,95	27,14	27,55	27,29	27,14					
		F1	-	-	0,21	0,51	0,51	0,51	0,98	1,51					
LUXEMBOURG	Prix franco frontière	Flux	-	-	-	-	-	-	-	-	-	-	-	-	
	Prélèvements	F1	-	-	-	-	-	-	-	-	-	-	-	-	
		F1	-	-	-	-	-	-	-	-	-	-	-	-	
Farine de blé tendre et de méteil      Mehl von Weizen und von Mengkorn      Farina di frumento e di frumento segalato      Meel van zachte tarwe en van Mengkoren		F1	59,52	59,52	60,01	60,50	60,99	61,48	61,97	62,46	62,95	63,44	63,44	63,44	61,64
BELGIQUE / BELGIE	Prix franco frontière	Fb	640,8	644,4	664,2	668,4	667,4	675,7	681,2	688,5					
	Prélèvements	F1	46,40	46,66	48,09	48,40	48,32	48,92	49,32	49,85					
		F1	.	.	.	.	.	.	.	.					
DEUTSCHLAND (BR)	Frei-Grenze-Preise	DM	64,49	62,63	62,02	62,74	63,16	62,99	63,09	63,21					
	Abschöpfungen	F1	58,36	56,68	56,13	56,78	57,16	57,01	57,10	57,20					
		F1	.	.	.	.	.	.	.	.					
FRANCE	Prix franco frontière	Ff	65,60	66,94	67,44	68,00	68,24	68,21	68,30	68,61					
	Prélèvements	F1	48,10	49,09	49,45	49,86	50,03	50,01	50,08	50,31					
		F1	.	.	.	.	.	.	.	.					
ITALIA	Prezzi franco-frontiera	Lit	9.672	9.432	9.503	9.593	9.666	9.738	9.738	9.870					
	Prelievi	F1	56,00	54,61	55,02	55,54	55,97	56,38	56,39	57,15					
		F1	.	.	.	.	.	.	.	.					
LUXEMBOURG	Prix franco frontière	Flux	818,0	818,0	818,0	825,0	834,0	843,0	852,0	861,0					
	Prélèvements	F1	59,22	59,22	59,22	59,73	60,38	61,03	61,68	62,34					
		F1	.	.	.	.	.	.	.	.					

PRIX DE SEUIL  
SCHWELLENPREISE  
PREZZI D'ENTRATA  
DREMPELPRIJZEN

PRIX FRANCO FRONTIERE  
FREI-GRENZE-PREISE  
PREZZI FRANCO-FRONTIERA  
PRIJZEN FRANCO-GRENS

PRELEVEMENTS INTRACOMMUNAUTAIRES  
INNERGEMEINSCHAFTLICHE ABSCHÖPFUNGEN  
PRELIEVI INTRACOMUNITARI  
INTRACOMMUNAUTAIRE HEFFINGEN

CEREALES  
GETREIDE  
CEREALI  
GRANEN

Pour importations vers : Für Einfuhren nach : Per importazioni verso : Voor invoeren naar :

NETHERLAND

100 Kg

Provenance Herkunft Provenienza Herkomst	Description - Beschreibung Descrizione - Omschrijving		1965												
			JAN				FEB				MAR				
			1-10	11-17	18-24	25-31	1-7	8-14	15-21	22-28	1-7	8-14	15-21	22-28	
Millet		Hirse		Miglio								Gierst			
Prix de seuil / Schwellenpreise : Nederland Prezzi d'entrata/Drempelprijzen		Fl	28,75				29,05				29,05				
BELGIQUE / BELGIE	Prix franco frontière	Fb	-	-	-	-	-	-	-	-	-	-	-	-	
	Prélèvements	Fl	-	-	-	-	-	-	-	-	-	-	-	-	
DEUTSCHLAND (BR)	Frei-Grenze-Preise	DM	-	-	-	-	-	-	-	-	-	-	-	-	
	Abeschöpfungen	Fl	-	-	-	-	-	-	-	-	-	-	-	-	
FRANCE	Prix franco frontière	Ff	-	-	-	-	-	-	-	-	-	-	-	-	
	Prélèvements	Fl	-	-	-	-	-	-	-	-	-	-	-	-	
ITALIA	Prezzi franco-frontiera	Lit	4.766	4.688	4.688	4.688	4.688	4.688	4.688	4.687	4.696	4.696	4.696	4.696	
	Prelievi	Fl	27,60	27,14	27,14	27,14	27,14	27,14	27,14	27,13	27,19	27,19	27,19	27,19	
LUXEMBOURG	Prix franco frontière	Flux	-	-	-	-	-	-	-	-	-	-	-	-	
	Prélèvements	Fl	-	-	-	-	-	-	-	-	-	-	-	-	
Farine de blé tendre et de méteil		Mehl von Weizen und von Mengkorn		Farina di frumento e di frumento ssegalato								Meel van zachte tarwe en van mengkoren			
Prix de seuil / Schwellenpreise : Nederland Prezzi d'entrata/Drempelprijzen		Fl	61,97				62,46				62,95				
BELGIQUE / BELGIE	Prix franco frontière	Fb	681,2	681,2	681,2	681,2	686,8	689,4	688,9	688,9	688,9	695,3	695,3	695,3	
	Prélèvements	Fl	49,32	49,32	49,32	49,32	49,72	49,91	49,88	49,88	49,88	50,34	50,34	50,34	
DEUTSCHLAND (BR)	Frei-Grenze-Preise	DM	63,00	63,00	63,21	63,21	63,21	63,21	63,21	63,21	63,21	63,21	63,21	63,21	
	Abeschöpfungen	Fl	57,02	57,02	57,20	57,20	57,20	57,20	57,20	57,20	57,20	57,20	57,20	57,20	
FRANCE	Prix franco frontière	Ff	68,21	68,21	68,41	68,41	68,63	68,63	68,63	68,56	69,06	69,09	69,09	69,09	
	Prélèvements	Fl	50,01	50,01	50,16	50,16	50,32	50,32	50,32	50,27	50,63	50,66	50,66	50,66	
ITALIA	Prezzi franco-frontiera	Lit	9.747	9.668	9.768	9.768	9.868	9.868	9.875	9.868	9.877	9.877	9.877	9.877	
	Prelievi	Fl	56,43	55,98	56,56	56,56	57,14	57,14	57,17	57,14	57,18	57,18	57,18	57,18	
LUXEMBOURG	Prix franco frontière	Flux	852,0	852,0	852,0	852,0	861,0	861,0	861,0	861,0	868,0	868,0	868,0	868,0	
	Prélèvements	Fl	61,68	61,68	61,68	61,68	62,34	62,34	62,34	62,34	62,84	62,84	62,84	62,84	



PRIX DE SEUIL	PRIX FRANCO FRONTIERE	PRELEVEMENTS INTRACOMMUNAUTAIRES
SCHWELLENPREISE	FREI-GRENZE-PREISE	INNERGEMEINSCHAFTLICHE ABSCHOPFUNGEN
PREZZI D'ENTRATA	PREZZI FRANCO-FRONTIERA	PRELIEVI INTRACOMUNITARI
DREMPELPRIJZEN	PRIJZEN FRANCO-GRENS	INTRACOMMUNAUTAIRE HEFFINGEN

CEREALES
GETREIDE
CEREALI
GRANEN

Pour importations vers : Für Einfuhren nach : Per importazioni verso : Voor invoeren naar :

NEderland

100 Kg

Provenance Herkunft Provenienza Herkomst	Description - Beschreibung Descrizione - Omschrijving	1964						1965						1964/ 65 Ø					
		JUL	AUG	SEP	OCT	NOV	DEC	JAN	FEB	MAR	APR	MAI	JUN						
Farine de seigle		Mehl von Roggen						Farina di segala						Meel van rogge					
Prix de seuil/Schwellenpreise Prezzi d'entrata/Drempelprijzen : Nederland		Fl	43,28	44,33	45,38	45,80	46,22	46,64	47,06	47,48	47,48	47,48	47,48	47,48	46,34				
BELGIQUE / BELGIE	Prix franco frontière	Fb	542,6	548,6	548,6	551,4	554,2	561,7	567,5	571,3									
	Prélèvements	Fl	39,29	39,72	39,69	39,92	40,12	40,67	41,09	41,36									
DEUTSCHLAND (BR)	Frei-Grenze-Preise	DM	-	-	-	-	-	-	-	-									
	Abschöpfungen	Fl	-	-	-	-	-	-	-	-									
FRANCE	Prix franco frontière	Ff	55,98	55,84	55,71	56,17	56,57	57,24	57,03	56,46									
	Prélèvements	Fl	44,04	40,95	40,84	41,19	41,48	41,97	41,81	41,40									
ITALIA	Prezzi franco-frontiera	Lit	-	-	-	-	-	-	-	-									
	Prelievi	Fl	-	-	-	-	-	-	-	-									
LUXEMBOURG	Prix franco frontière	Flux	748,9	748,9	748,9	754,9	760,8	769,5	776,6	776,7									
	Prélèvements	Fl	54,22	54,22	54,22	54,66	55,08	55,71	56,23	56,23									
Gruaux et semoules de blé tendre		Grogriess und Feingriess von Weizen						Semole e semolini di frumento						Grutten, gries en griesmeel van zachte tarwe					
Prix de seuil/Schwellenpreise Prezzi d'entrata/Drempelprijzen : Nederland		Fl	62,67	62,67	63,16	63,65	64,14	64,63	65,12	65,61	66,10	66,59	66,59	66,59	64,79				
BELGIQUE / BELGIE	Prix franco frontière	Fb	703,1	707,0	726,8	731,3	730,3	739,1	744,6	753,7									
	Prélèvements	Fl	50,91	51,19	52,62	52,95	52,87	53,51	53,91	54,57									
DEUTSCHLAND (BR)	Frei-Grenze-Preise	DM	-	66,89	67,52	68,47	68,51	68,69	68,73	69,06									
	Abschöpfungen	Fl	-	60,54	61,10	61,96	62,00	62,17	62,20	62,50									
FRANCE	Prix franco frontière	Ff	71,06	72,31	72,77	73,37	73,61	73,58	73,67	75,06									
	Prélèvements	Fl	52,10	53,02	53,36	53,80	53,97	53,95	54,01	55,04									
ITALIA	Prezzi franco-frontiera	Lit	10202	9.962	10033	10128	10204	10276	10276	10408									
	Prelievi	Fl	59,07	57,68	58,09	58,64	59,08	59,50	59,50	60,26									
LUXEMBOURG	Prix franco frontière	Flux	838,0	838,0	838,0	845,0	854,0	863,0	872,0	881,0									
	Prélèvements	Fl	60,67	60,67	60,67	61,18	61,83	62,48	63,13	63,78									

PRIX DE SEUIL  
SCHWELLENPREISE  
PREZZI D'ENTRATA  
DREMPELPRIJZEN

PRIX FRANCO FRONTIERE  
FREI-GRENZE-PREISE  
PREZZI FRANCO-FRONTIERA  
PRIJZEN FRANCO-GRENS

PRELEVEMENTS INTRACOMMUNAUTAIRES  
INNERGEMEINSCHAFTLICHE ABSCHÖPFUNGEN  
PRELIEVI INTRACOMUNITARI  
INTRACOMMUNAUTAIRE HEFFINGEN

CEREALES  
GETREIDE  
CEREALI  
GRANEN

Four importations vers : Für Einfuhren nach : Per importazioni verso : Voor invoeren naar :

NETHERLAND

100 Kg

Provenance Herkunft Provenienza Herkomst	Description - Beschreibung Descrizione - Omschrijving	1985													
		JAN				FEB				MAR					
		1-10	11-17	18-24	25-31	1-7	8-14	15-21	22-28	1-7	8-14	15-21	22-28		
Farine de seigle		Mehl von Roggen				Farina di segala				Meel van rogge					
Prix de seuil / Schwellenpreise : Nederland Prezzi d'entrata/Drempelprijzen		Fl	47,06				47,48				47,48				
BELGIQUE / BELGIE	Prix franco frontière	Fb	567,4	567,6	567,6	567,6	571,8	571,8	570,8	570,8	575,1	574,5	574,5	574,5	
	Prélèvements	Fl	41,08	41,09	41,09	41,09	41,40	41,40	41,33	41,33	41,64	41,59	41,59	41,59	
DEUTSCHLAND (BR)	Frei-Grenze-Preise	DM	-	-	-	-	-	-	-	-	-	-	-		
	Abschöpfungen	Fl	-	-	-	-	-	-	-	-	-	-	-		
FRANCE	Prix franco frontière	Ff	57,33	57,09	56,78	56,78	56,44	56,44	56,44	56,51	57,09	57,10	57,10	57,10	
	Prélèvements	Fl	42,03	41,86	41,63	41,63	41,39	41,39	41,39	41,44	41,86	41,86	41,86	41,86	
ITALIA	Prezzi franco-frontiera	Lit	-	-	-	-	-	-	-	-	-	-	-		
	Prelievi	Fl	-	-	-	-	-	-	-	-	-	-	-		
LUXEMBOURG	Prix franco frontière	Flux	776,5	776,7	776,7	776,7	776,7	776,7	776,7	776,7	776,8	776,9	776,9	776,9	
	Prélèvements	Fl	56,22	56,23	56,23	56,23	56,23	56,23	56,23	56,23	56,24	56,25	56,25	56,25	
Graux et semoules de blé tendre		Grobgrüss und Feingrüss von Weizen				Semole e semolini di frumento				Grutten, gries en griesmeel van zachte tarwe					
Prix de seuil / Schwellenpreise : Nederland Prezzi d'entrata/Drempelprijzen		Fl	65,12				65,61				66,10				
BELGIQUE / BELGIE	Prix franco frontière	Fb	744,6	744,6	744,6	744,6	752,0	754,6	754,1	754,1	754,1	754,1	761,0	761,0	761,0
	Prélèvements	Fl	53,91	53,91	53,91	53,91	54,44	54,63	54,60	54,60	54,60	55,10	55,10	55,10	
DEUTSCHLAND (BR)	Frei-Grenze-Preise	DM	68,45	68,45	69,06	69,06	69,06	69,06	69,06	69,06	69,06	69,06	69,06	69,06	
	Abschöpfungen	Fl	61,95	61,95	62,50	62,50	62,50	62,50	62,50	62,50	62,50	62,50	62,50	62,50	
FRANCE	Prix franco frontière	Ff	73,58	73,58	73,78	73,78	75,08	75,08	75,08	75,01	75,51	75,44	75,44	75,44	
	Prélèvements	Fl	53,95	53,95	54,10	54,10	55,05	55,05	55,05	55,00	55,36	55,32	55,32	55,32	
ITALIA	Prezzi franco-frontiera	Lit	10285	10206	10306	10306	10406	10406	10413	10406	10415	10415	10415	10415	
	Prelievi	Fl	59,55	59,09	59,67	59,67	60,25	60,25	60,29	60,25	60,30	60,30	60,30	60,30	
LUXEMBOURG	Prix franco frontière	Flux	872,0	872,0	872,0	872,0	881,0	881,0	881,0	881,0	888,0	888,0	888,0	888,0	
	Prélèvements	Fl	63,13	63,13	63,13	63,13	63,78	63,78	63,78	63,78	64,29	64,29	64,29	64,29	

PRIX DE SEUIL            PRIX FRANCO FRONTIERE            PRELEVEMENTS INTRACOMMUNAUTAIRES  
 SCHWELLENPREISE        FREI-GRENZE-PREISE                INNERGEMEINSCHAFTLICHE ABSCHÖPFUNGEN  
 PREZZI D'ENTRATA        PREZZI FRANCO-FRONTIERA            PRELIEVI INTRACOMUNITARI  
 DREMPELPRIJZEN         PRIJZEN FRANCO-GRENS                INTRACOMMUNAUTAIRE HEFFINGEN

CEREALES  
 GETREIDE  
 CEREALI  
 GRANEN

Pour importations vers : Für Einfuhren nach : Per importazioni verso : Voor invoeren naar :

NEDERLAND

100 Kg

Provenance Herkunft Provenienza Herkomst	Description - Beschreibung Descrizione - Omschrijving		1964						1965						1964/ 65	
			JUL	AUG	SEP	OCT	NOV	DEC	JAN	FEB	MAR	APR	MAI	JUN	g	
Gruaux et semoules et blé dur			Grobgruess und Feingruess von Hartweizen						Semole e semolini di grano duro						Grutten, gries en griesmeel van durum tarwe	
Prix de seuil/Schwelkenpreise ; Nederland Prezzi d'entrata/Drempelprijzen			F1	64,56	64,56	65,10	65,64	66,18	66,72	67,26	67,80	68,34	68,88	68,88	68,88	66,90
BELGIQUE / BELGIE	Prix franco frontière	Fb	758,5	761,0	760,8	766,4	770,6	777,6	786,4	794,4						
		F1	54,91	55,10	55,08	55,49	55,79	56,30	56,94	57,51						
	Prélèvements	F1	.	.	.	.	.	.	.	.						
DEUTSCHLAND (BR)	Frei-Grenze-Preise	DM	-	-	-	-	-	-	-	-						
		F1	-	-	-	-	-	-	-	-						
	Abschöpfungen	F1	-	-	-	-	-	-	-	-						
FRANCE	Prix franco frontière	Fr	81,53	79,25	79,04	79,04	79,54	80,07	79,83	82,62						
		F1	59,78	58,11	57,95	57,95	58,32	58,71	58,53	60,58						
	Prélèvements	F1	.	.	.	.	.	.	.	.						
ITALIA	Prezzi franco-frontiera	Lit	-	-	-	-	-	-	-	-						
		F1	-	-	-	-	-	-	-	-						
	Prelievi	F1	-	-	-	-	-	-	-	-						
LUXEMBOURG	Prix franco frontière	Flux	-	-	-	-	-	-	-	-						
		F1	-	-	-	-	-	-	-	-						
	Prélèvements	F1	-	-	-	-	-	-	-	-						
Prix de seuil/Schwelkenpreise ; Nederland Prezzi d'entrata/Drempelprijzen			F1													
BELGIQUE / BELGIE	Prix franco frontière	Fb														
		F1														
	Prélèvements	F1														
DEUTSCHLAND (BR)	Frei-Grenze-Preise	DM														
		F1														
	Abschöpfungen	F1														
FRANCE	Prix franco frontière	Fr														
		F1														
	Prélèvements	F1														
ITALIA	Prezzi franco-frontiera	Lit														
		F1														
	Prelievi	F1														
LUXEMBOURG	Prix franco frontière	Flux														
		F1														
	Prélèvements	F1														

PRIX DE SEUIL	PRIX FRANCO FRONTIERE	PRELEVEMENTS INTRACOMMUNAUTAIRES
SCHWELLENPREISE	FREI-GRENZE-PREISE	INNERGEMEINSCHAFTLICHE ABSCHÖPFUNGEN
PREZZI D'ENTRATA	PREZZI FRANCO-FRONTIERA	PRELIEVI INTRACOMUNITARI
DREMPELPRIJZEN	PRIJZEN FRANCO-GRENS	INTRACOMMUNAUTAIRE HEFFINGEN

CEREALES  
GETREIDE  
CEREALI  
GRANEN

Pour importations vers : Für Einfuhren nach : Per importazioni verso : Voor invoeren naar :

NETHERLAND

100 Kg

Provenance Herkunft Provenienza Herkomst	Description - Beschreibung Descrizione - Omschrijving		1965											
			JAN				FEB				MAR			
			1-10	11-17	18-24	25-31	1-7	8-14	15-21	22-28	1-7	8-14	15-21	22-28
Grains et semoules de blé dur		Grobgriess und Feingriess von Hartweizen	Semole e semolini di grano duro				Grutten, gries en griesmeel van durum tarwe							
Prix de seuil / Schwellenpreise : Nederland Prezzi d'entrata/Drempelprijzen		F1	67,26				67,80				68,34			
BELGIQUE / BELGIE	Prix franco frontière	Fb	786,4	786,4	786,4	786,4	794,8	794,6	794,1	794,1	801,1	801,1	801,1	801,1
		F1	56,94	56,94	56,94	56,94	57,54	57,53	57,49	57,49	58,00	58,00	58,00	58,00
DEUTSCHLAND (BR)	Frei-Grenze-Preise	DM	-	-	-	-	-	-	-	-	-	-	-	
	Abschöpfungen	F1	-	-	-	-	-	-	-	-	-	-	-	
FRANCE	Prix franco frontière	Ff	80,13	79,89	79,59	79,59	79,25	82,31	84,33	84,60	84,48	86,34	86,34	86,34
		F1	58,75	58,58	58,35	58,35	58,10	60,35	61,83	62,03	61,94	63,31	63,31	63,31
ITALIA	Prezzi franco-frontiera	Lit	-	-	-	-	-	-	-	-	-	-	-	
	Prelievi	F1	-	-	-	-	-	-	-	-	-	-	-	
LUXEMBOURG	Prix franco frontière	Flux	-	-	-	-	-	-	-	-	-	-	-	
		F1	-	-	-	-	-	-	-	-	-	-	-	
	Prélèvements	F1	-	-	-	-	-	-	-	-	-	-	-	
		F1	-	-	-	-	-	-	-	-	-	-	-	
Prix de seuil / Schwellenpreise : Nederland Prezzi d'entrata/Drempelprijzen		F1												
BELGIQUE / BELGIE	Prix franco frontière	Fb												
		F1												
DEUTSCHLAND (BR)	Frei-Grenze-Preise	DM												
	Abschöpfungen	F1												
FRANCE	Prix franco frontière	Ff												
		F1												
ITALIA	Prezzi franco-frontiera	Lit												
	Prelievi	F1												
LUXEMBOURG	Prix franco frontière	Flux												
		F1												
	Prélèvements	F1												
		F1												

PRIX DE SEUIL  
SCHWELLENPREISE  
PREZZI D'ENTRATA  
DREMPELPRIJZEN

PRIX C A F  
CIF-PREISE  
PREZZI CIF  
C.I.F.-PRIJZEN

PRELEVEMENTS ENVERS PAYS TIERS  
ABSCHÖPFUNGEN GEGENÜBER DRITTLÄNDERN  
PRELIEVI VERSO PAESI TERZI  
HEFFINGEN TEGENOVER DERDE LANDEN

CEREALES  
GETREIDE  
CEREALI  
GRANEN

100 Kg

Pays Paese Land	Description - Beschreibung Descrizione - Omschrijving	1 9 6 4						1 9 6 5						1964/ 65	
		JUL	AUG	SEP	OCT	NOV	DEC	JAN	FEB	MAR	APR	MAI	JUN	Ø	
Blé tendre		Weichweizen						Grano tenero						Zachte tarwe	
BELGIQUE / BELGIE	Prix de seuil	Fb	496,0	496,0	496,0	500,0	503,0	508,0	513,0	519,0	524,0	529,0	533,0	536,0	512,8
	Prix CAF	Fb	311,6	300,5	294,0	292,6	298,3	290,2	283,1	281,5					
	Prélèvements	Fb	185,5	196,2	202,9	208,0	205,3	218,3	230,2	237,9					
DEUTSCHLAND (BR)	Schwellenpreise	DM	47,48	47,80	48,25	48,69	49,12	49,54	49,94	50,34	50,72	51,09	51,45	51,80	49,71
	Cif-Preise	DM	25,35	24,60	24,06	23,96	24,39	23,72	23,12	22,93					
	Abschöpfungen	DM	22,54	23,28	24,27	24,75	24,70	25,85	26,79	27,41					
FRANCE	Prix de seuil	Ff	48,49	48,49	48,89	49,29	49,69	50,09	50,49	50,89	51,29	51,69	52,09	52,49	50,32
	Prix CAF	Ff	31,24	30,72	30,37	30,57	30,66	28,93	28,31	27,99					
	Prélèvements	Ff	17,39	17,80	18,55	18,53	19,07	21,12	22,23	22,86					
ITALIA	Prezzi d'entrata	Lit	7.050	7.100	7.150	7.200	7.250	7.300	7.350	7.400	7.450	7.500	7.500	7.500	7.313
	Prezzi cif	Lit	4.025	3.940	3.888	3.967	3.942	3.702	3.622	3.590					
	Prelievi	Lit	3.013	3.164	3.263	3.245	3.291	3.594	3.743	3.802					
LUXEMBOURG	Prix de seuil	Flux	572,5	572,5	572,5	577,5	583,5	589,5	595,5	601,5	606,5	610,5	614,5	614,5	592,6
	Prix CAF	Flux	342,1	331,0	324,5	323,1	328,8	320,7	313,6	312,0					
	Prélèvements	Flux	231,3	239,6	248,9	254,5	253,6	269,1	281,0	289,2					
NEDERLAND	Drempelprijzen	Fl	38,00	38,00	38,35	38,70	39,05	39,40	39,75	40,10	40,45	40,80	40,80	40,80	39,52
	C.i.f.-prijzen	Fl	22,56	21,75	21,29	21,19	21,59	21,01	20,50	20,38					
	Heffingen	Fl	15,50	16,27	17,14	17,52	17,41	18,41	19,24	19,72					
Seigle		Roggen						Segala						Rogge	
BELGIQUE / BELGIE	Prix de seuil	Fb	396,0	396,0	396,0	399,0	402,0	406,0	410,0	413,0	416,0	416,0	416,0	416,0	406,8
	Prix CAF	Fb	287,6	285,9	288,8	279,4	274,2	274,1	273,7	282,7					
	Prélèvements	Fb	107,4	110,0	106,9	118,8	127,8	131,3	136,0	131,5					
DEUTSCHLAND (BR)	Schwellenpreise	DM	43,60	43,60	44,05	44,49	44,92	45,34	45,74	46,14	46,52	46,89	47,25	47,60	45,51
	Cif-Preise	DM	23,43	23,44	23,65	22,90	22,46	22,43	22,37	23,02					
	Abschöpfungen	DM	20,12	20,09	20,28	21,51	22,46	22,84	23,33	23,25					
FRANCE	Prix de seuil	Ff	39,39	39,39	39,79	40,19	40,59	40,99	41,39	41,79	42,19	42,59	42,99	43,39	41,22
	Prix CAF	Ff	28,59	28,47	28,71	27,46	26,77	27,65	27,38	27,87					
	Prélèvements	Ff	10,75	10,86	10,92	12,62	13,82	13,32	14,01	14,06					
ITALIA	Prezzi d'entrata	Lit	6.170	6.170	6.170	6.170	6.170	6.170	6.170	6.170	6.170	6.170	6.170	6.170	6.170
	Prezzi cif	Lit	3.729	3.715	3.728	3.552	3.453	3.627	3.575	3.621					
	Prelievi	Lit	2.455	2.448	2.420	2.604	2.702	2.532	2.592	2.566					
LUXEMBOURG	Prix de seuil	Flux	527,5	527,5	527,5	532,5	537,5	542,5	547,5	547,5	547,5	547,5	547,5	547,5	540,0
	Prix CAF	Flux	318,1	316,4	319,3	309,9	304,7	304,6	304,2	313,2					
	Prélèvements	Flux	208,6	211,0	207,8	221,5	232,0	237,0	242,3	235,9					
NEDERLAND	Drempelprijzen	Fl	26,40	27,15	27,90	28,20	28,50	28,80	29,10	29,40	29,40	29,40	29,40	29,40	28,59
	C.i.f.-prijzen	Fl	20,82	20,70	20,91	20,23	19,85	19,85	19,82	20,46					
	Heffingen	Fl	5,52	6,49	6,88	7,89	8,65	8,89	9,26	9,05					

PRIX DE SEUIL                      PRIX C A F                      PRELEVEMENTS ENVERS PAYS TIERS  
SCHWELLENPREISE                      CIF-PREISE                      ABSCHOPFUNGEN GEGENUBER DRITTLANDERN  
PREZZI D'ENTRATA                      PREZZI CIF                      PRELIEVI VERSO FAESI TERZI  
DREMPELPRIJZEN                      C.I.F.-PRIJZEN                      HEFFINGEN TEGENOVER DERDE LANDEN

CEREALES  
GETREIDE  
CEREALI  
GRANEN

100 Kg

Pays Paese Land	Description - Beschreibung Descrizione - Omschrijving	1 9 6 5														
		JAN				FEB				MAR						
		3-9	10-16	17-23	24-30	31-6	7-13	14-20	21-27	28-6	7-13	14-20	21-27	28-3		
<b>Blé tendre</b>		<b>Weichweizen</b>				<b>Grano tenero</b>				<b>Zachte tarwe</b>						
BELGIQUE / BELGIE	Prix de seuil	Fb	513,0				519,0				524,0					
	Prax CAF	Fb	284,1	281,0	285,0	282,0	280,1	281,0	283,4	281,4	281,3	280,8	280,4			
	Prélèvements	Fb	227,7	232,9	228,0	231,9	239,0	238,3	235,1	238,7	243,0	243,0	243,0			
DEUTSCHLAND (BR)	Schwellenpreise	DM	49,94				50,34				50,72					
	Cif-Preise	DM	23,23	22,98	23,27	22,98	22,83	22,90	23,08	22,89	22,88	22,85	22,81			
	Abschöpfungen	DM	26,61	27,01	26,64	26,91	27,45	27,46	27,22	27,46	27,79	27,84	27,84			
FRANCE	Prix de seuil	Ff	50,49				50,89				51,29					
	Prix CAF	Ff	28,55	28,13	28,39	28,10	27,90	27,99	28,14	27,91	27,89	27,85	27,81			
	Prélèvements	Ff	21,86	22,36	22,40	22,40	22,91	22,93	22,66	22,87	23,32	23,40	23,40			
ITALIA	Prezzi d'entrata	Lit	7.350				7.400				7.450					
	Prezzi cif	Lit	3.639	3.589	3.625	3.588	3.563	3.575	3.618	3.599	3.597	3.592	3.587			
	Prelievi	Lit	3.696	3.776	3.756	3.756	3.826	3.829	3.775	3.775	3.842	3.853				
LUXEMBOURG	Prix de seuil	Flux	595,5				601,5				606,5					
	Prix CAF	Flux	314,6	311,5	315,5	312,5	310,6	311,5	313,9	311,9	311,8	311,3	310,9			
	Prélèvements	Flux	278,5	284,6	280,0	282,7	288,9	290,3	287,1	289,8	293,3	294,8	294,8			
NEDERLAND	Drempelprijzen	Fl	39,75				40,10				40,45					
	C.i.f.-prijzen	Fl	20,57	20,34	20,63	20,42	20,28	20,34	20,52	20,38	20,36	20,33	20,30			
	Heffingen	Fl	19,09	19,45	19,12	19,31	19,77	19,78	19,55	19,74	20,04	20,09	20,09			
<b>Seigle</b>		<b>Roggen</b>				<b>Segala</b>				<b>Rogge</b>						
BELGIQUE / BELGIE	Prix de seuil	Fb	410,0				413,0				416,0					
	Prix CAF	Fb	271,1	271,8	274,3	277,2	282,9	282,9	285,5	279,9	279,5	278,1	275,0			
	Prélèvements	Fb	139,0	138,4	135,0	132,1	128,3	131,4	129,1	136,0	136,0	136,0	139,7			
DEUTSCHLAND (BR)	Schwellenpreise	DM	45,74				46,14				46,52					
	Cif-Preise	DM	22,19	22,24	22,41	22,59	23,05	23,05	23,25	22,77	22,74	22,63	22,38			
	Abschöpfungen	DM	23,54	23,50	23,24	23,09	23,12	23,18	23,02	23,56	23,56	23,78	24,03			
FRANCE	Prix de seuil	Ff	41,39				41,79				42,19					
	Prix CAF	Ff	27,26	27,22	27,33	27,62	28,09	27,91	28,20	27,34	27,72	27,58	27,20			
	Prélèvements	Ff	14,11	14,11	14,11	13,79	13,75	13,98	13,74	14,66	14,41	14,47	14,89			
ITALIA	Prezzi d'entrata	Lit	6.170				6.170				6.170					
	Prezzi cif	Lit	3.563	3.556	3.566	3.602	3.655	3.620	3.679	3.533	3.653	3.636	3.575			
	Prelievi	Lit	2.604	2.604	2.604	2.566	2.525	2.564	2.510	2.664	2.517	2.517				
LUXEMBOURG	Prix de seuil	Flux	547,5				547,5				547,5					
	Prix CAF	Flux	301,6	302,3	304,8	307,7	313,4	313,4	316,0	310,4	310,0	308,6	305,5			
	Prélèvements	Flux	244,3	245,2	242,0	239,3	235,0	235,2	233,1	239,5	239,5	239,5	240,6			
NEDERLAND	Drempelprijzen	Fl	29,10				29,40				29,40					
	C.i.f.-prijzen	Fl	19,63	19,68	19,86	20,07	20,48	20,48	20,67	20,27	20,24	20,13	19,91			
	Heffingen	Fl	9,46	9,42	9,19	8,99	8,96	9,00	8,84	9,31	9,31	9,31	9,39			

PRIX DE SEUIL      PRIX C A F      PRELEVEMENTS ENVERS PAYS TIERS  
 SCHWELLENPREISE      CIF-PREISE      ABSCHÖPFUNGEN GEGENÜBER DRITTLÄNDERN  
 PREZZI D'ENTRATA      PREZZI CIF      PRELIEVI VERSO PAESI TERZI  
 DREMPELPRIJZEN      C.I.F.-PRIJZEN      HEFFINGEN TEGENOVER DERDE LANDE

CEREALES  
 GETREIDE  
 CERALI  
 GRANEN

100 Kg

Pays Paese Land	Description - Beschreibung Descrizione - Omschrijving	1 9 6 4						1 9 6 5						1964/ 65	
		JUL	AUG	SEP	OCT	NOV	DEC	JAN	FEB	MAR	APR	MAI	JUN	Ø	
<b>Orge</b>		<b>Gerste</b>						<b>Orzo</b>						<b>Gerst</b>	
BELGIQUE / BELGIE	Prix de seuil	Fb	417,0	417,0	417,0	420,0	423,0	427,0	431,0	434,0	437,0	437,0	437,0	437,0	427,8
	Prix CAF	Fb	272,0	279,0	290,1	283,8	300,3	311,5	315,1	316,0					
	Prélèvements	Fb	146,9	138,5	126,4	137,0	122,6	115,6	116,4	118,3					
DEUTSCHLAND (BR)	Schwellenpreise	DM	41,80	41,80	42,01	42,37	42,73	43,09	43,45	43,45	43,45	43,45	43,45	42,88	
	Cif-Preise	DM	22,18	22,89	23,75	23,25	24,56	25,42	25,68	25,69					
	Abschöpfungen	DM	19,75	18,95	18,19	19,17	18,20	17,71	17,76	17,62					
FRANCE	Prix de seuil	Ff	39,99	39,99	40,37	40,75	41,13	41,51	41,89	42,27	42,65	43,03	43,41	43,79	41,73
	Prix CAF	Ff	27,64	28,12	29,82	28,62	30,60	32,06	31,60	31,44					
	Prélèvements	Ff	12,41	11,91	10,51	12,19	10,58	9,43	10,30	10,80					
ITALIA	Prezzi d'entrata	Lit	4.200	4.200	4.200	4.200	4.200	4.200	4.200	4.200	4.200	4.200	4.200	4.200	
	Prezzi cif	Lit	3.659	3.712	3.861	3.817	4.010	4.124	4.103	4.107					
	Prelievi	Lit	549	493	338	402	200	88	89	79					
LUXEMBOURG	Prix de seuil	Flux	417,0	417,0	417,0	420,0	423,0	427,0	431,0	434,0	437,0	437,0	437,0	427,8	
	Prix CAF	Flux	272,0	279,0	290,1	283,8	300,3	311,5	315,1	316,0					
	Prélèvements	Flux	146,9	138,5	126,4	137,0	122,6	115,6	116,4	118,3					
NEDERLAND	Drempelprijzen	Fl	29,20	29,80	30,40	30,70	31,00	31,30	31,60	31,90	31,90	31,90	31,90	31,13	
	C.i.f.-prijzen	Fl	19,69	20,20	21,00	20,55	21,74	22,55	22,81	22,88					
	Heffingen	Fl	9,64	9,63	9,34	10,19	9,28	8,75	8,78	9,01					
<b>Avoine</b>		<b>Hafer</b>						<b>Avena</b>						<b>Haver</b>	
BELGIQUE / BELGIE	Prix de seuil	Fb	375,0	375,0	375,0	378,0	381,0	385,0	389,0	392,0	395,0	395,0	395,0	395,0	385,8
	Prix CAF	Fb	264,4	271,8	284,0	278,9	292,1	280,8	276,1	290,2					
	Prélèvements	Fb	110,0	104,1	91,4	99,6	89,9	103,7	114,1	100,2					
DEUTSCHLAND (BR)	Schwellenpreise	DM	38,10	38,10	38,31	38,67	39,03	39,39	39,75	39,75	39,75	39,75	39,75	39,18	
	Cif-Preise	DM	21,64	22,37	23,34	22,94	23,97	23,02	22,63	23,70					
	Abschöpfungen	DM	16,46	15,83	14,95	15,73	15,09	16,34	17,22	16,02					
FRANCE	Prix de seuil	Ff	37,99	37,99	38,37	38,75	39,13	39,51	39,89	40,27	40,65	41,03	41,41	41,79	39,73
	Prix CAF	Ff	26,28	27,07	28,24	27,66	29,20	28,00	27,61	28,86					
	Prélèvements	Ff	11,66	10,98	10,11	11,08	10,00	11,55	12,30	11,37					
ITALIA	Prezzi d'entrata	Lit	4.000	4.000	4.000	4.000	4.000	4.000	4.000	4.000	4.000	4.000	4.000	4.000	
	Prezzi cif	Lit	3.435	3.538	3.668	3.596	3.822	3.646	3.604	3.779					
	Prelievi	Lit	568	475	317	402	178	344	391	219					
LUXEMBOURG	Prix de seuil	Flux	375,0	375,0	375,0	378,0	381,0	385,0	389,0	392,0	395,0	395,0	395,0	385,8	
	Prix CAF	Flux	264,4	271,8	284,0	278,9	292,1	280,8	276,1	290,2					
	Prélèvements	Flux	110,0	104,1	91,4	99,6	89,9	103,7	114,1	100,2					
NEDERLAND	Drempelprijzen	Fl	27,95	28,55	29,15	29,45	29,75	30,05	30,35	30,65	30,65	30,65	30,65	29,88	
	C.i.f.-prijzen	Fl	19,14	19,68	20,56	20,19	21,15	20,33	19,99	21,01					
	Heffingen	Fl	8,76	8,98	8,58	9,25	8,61	9,70	10,43	9,56					

PRIX DE SEUIL      PRIX C A F      PRELEVEMENTS ENVERS PAYS TIERS  
 SCHWELLENPREISE      CIF-PREISE      ABSCHÖPFUNGEN GEGENÜBER DRITTLÄNDERN  
 PREZZI D'ENTRATA      PREZZI CIF      PRELIEVI VERSO PAESI TERZI  
 DREMPELPRIJZEN      C.I.F.-PRIJZEN      HEFFINGEN TEGENOVER DERDE LANDE

CEREALES  
 GETREIDE  
 CEREALI  
 GRANEN

100 Kg

Pays Paese Land	Description - Beschreibung Descrizione - Omschrijving		1 9 6 5											
			JAN				FEB				MAR			
			3-9	10-16	17-23	24-30	31-6	7-13	14-20	21-27	28-6	7-13	14-20	21-27
<b>Orge</b>		<b>Gerste</b>	<b>Orzo</b>				<b>Gerst</b>							
BELGIQUE / BELGIE	Prix de seuil	Fb	431,0				434,0				437,0			
	Prix CAF	Fb	310,6	313,5	319,8	316,9	315,6	317,5	315,7	315,5	313,9	314,0	311,4	
	Prélèvements	Fb	120,3	119,0	112,4	113,7	118,0	115,9	119,0	119,6	123,0	123,0	123,0	
DEUTSCHLAND (BR)	Schwellenpreise	DM	43,45				43,45				43,45			
	Cif-Preise	DM	25,35	25,58	26,05	25,77	25,67	25,82	25,67	25,62	25,49	25,50	25,29	
	Abschöpfungen	DM	18,09	17,99	17,46	17,55	17,55	17,55	17,78	17,87	17,87	18,13		
FRANCE	Prix de seuil	Ff	41,89				42,27				42,65			
	Prix CAF	Ff	31,17	31,55	32,23	31,54	31,41	31,81	31,33	31,28	31,12	31,13	30,89	
	Prélèvements	Ff	10,80	10,48	9,69	10,19	10,71	10,41	10,92	11,04	11,48	11,55	11,78	
ITALIA	Prezzi d'entrata	Lit	4.200				4.200				4.200			
	Prezzi cif	Lit	4.058	4.095	4.169	4.099	4.083	4.145	4.100	4.104	4.083	4.084	4.054	
	Prelievi	Lit	119	102	47	81	81	61	88	88	88	101		
LUXEMBOURG	Prix de seuil	Flux	431,0				434,0				437,0			
	Prix CAF	Flux	310,6	313,5	319,8	316,9	315,6	317,5	315,7	315,5	313,9	314,0	311,4	
	Prélèvements	Flux	120,3	119,0	112,4	113,7	118,0	115,9	119,0	119,6	123,0	123,0	123,0	
NEDERLAND	Drempelprijzen	Fl	31,60				31,90				31,90			
	C.i.f.-prijzen	Fl	22,49	22,70	23,15	22,94	22,85	22,99	22,86	22,84	22,73	22,73	22,55	
	Heffingen	Fl	9,11	9,01	8,50	8,54	8,93	8,86	9,09	9,09	9,09	9,09	9,33	
<b>Avoine</b>		<b>Hafer</b>	<b>Avena</b>				<b>Haver</b>							
BELGIQUE / BELGIE	Prix de seuil	Fb	389,0				392,0				395,0			
	Prix CAF	Fb	269,5	272,4	280,3	281,5	284,1	292,6	292,3	290,9	287,9	285,4	284,1	
	Prélèvements	Fb	119,9	117,9	111,4	108,6	105,0	98,1	97,0	100,6	106,0	108,9	110,0	
DEUTSCHLAND (BR)	Schwellenpreise	DM	39,75				39,75				39,75			
	Cif-Preise	DM	22,12	22,35	22,96	23,02	23,23	23,91	23,87	23,73	23,49	23,29	23,19	
	Abschöpfungen	DM	17,65	17,50	16,96	16,83	16,72	15,79	15,74	15,95	16,14	16,29	16,50	
FRANCE	Prix de seuil	Ff	39,89				40,27				40,65			
	Prix CAF	Ff	27,10	27,28	27,92	28,04	28,30	29,24	29,02	28,84	28,55	28,30	28,18	
	Prélèvements	Ff	12,81	12,67	12,03	11,81	11,96	11,00	11,15	11,37	11,97	12,28	12,39	
ITALIA	Prezzi d'entrata	Lit	4.000				4.000				4.000			
	Prezzi cif	Lit	3.543	3.563	3.641	3.656	3.689	3.815	3.807	3.795	3.758	3.726	3.711	
	Prelievi	Lit	446	442	367	331	331	195	175	191	231	231		
LUXEMBOURG	Prix de seuil	Flux	389,0				392,0				395,0			
	Prix CAF	Flux	269,5	272,4	280,3	281,5	284,1	292,6	292,3	290,9	287,9	285,4	284,1	
	Prélèvements	Flux	119,9	117,9	111,4	108,6	105,0	98,1	97,0	100,6	106,0	108,9	110,0	
NEDERLAND	Drempelprijzen	Fl	30,35				30,65				30,65			
	C.i.f.-prijzen	Fl	19,51	19,72	20,29	20,38	20,57	21,19	21,16	21,06	20,84	20,66	20,57	
	Heffingen	Fl	10,85	10,72	10,22	10,02	10,07	9,44	9,29	9,48	9,71	9,83	10,03	



PRIX DE SEUIL      PRIX C A F      PRELEVEMENTS ENVERS PAYS TIERS  
 SCHWELLENPREISE      CIF-PREISE      ABSCHÖPFUNGEN GEGENÜBER DRITTLÄNDERN  
 PREZZI D'ENTRATA      PREZZI CIF      PRELIEVI VERSO PAESI TERZI  
 DREMPELPRIJZEN      C.I.F.-PRIJZEN      HEFFINGEN TEGENOVER DERDE LANDEN

CEREALES  
 GETREIDE  
 CERALI  
 GRANEN

Pays Paese Land	Description - Beschreibung Descrizione - Omschrijving	1964											1965					1964/ 65								
														JUL	AUG	SEP	OCT	NOV	DEC	JAN	FEB	MAR	APR	MAI	JUN	g
		Maïs			Maïs			Granoturco						Maïs												
BELGIQUE / BELGIE	Prix de seuil	Fb	387,0	387,0	387,0	390,0	393,0	397,0	401,0	404,0	407,0	407,0	407,0	407,0	407,0	397,8										
	Prix CAF	Fb	295,6	300,1	302,9	299,3	300,1	307,0	317,4	326,1																
	Prélèvements	Fb	91,1	86,4	84,7	90,7	93,9	90,7	84,5	78,4																
DEUTSCHLAND (BR)	Schwellenpreise	DM	41,80	41,80	42,01	42,37	42,73	43,09	43,45	43,45	43,45	43,45	43,45	43,45	43,45	42,88										
	Cif-Preise	DM	24,07	24,57	24,78	24,49	24,54	25,06	25,86	26,49																
	Abschöpfungen	DM	17,69	17,26	17,36	17,95	18,23	18,06	17,61	17,00																
FRANCE	Prix de seuil	Ff	47,47	47,93	47,93	43,33	43,79	44,25	44,71	45,17	45,63	46,09	46,55	47,01	45,82											
	Prix CAF	Ff	29,68	30,13	30,41	30,05	30,13	30,81	31,83	32,69																
	Prélèvements	Ff	17,74	17,80	17,53	13,29	13,67	13,35	12,93	12,45																
ITALIA	Prezzi d'entrata	Lit	4.018	4.018	4.018	4.050	4.050	4.050	4.050	4.050	4.050	4.050	4.050	4.050	4.042											
	Prezzi cif	Lit	3.954	3.970	3.937	3.916	3.963	4.063	4.220	4.348																
	Prelievi	Lit	56	44	81	130	91	1	-	-																
LUXEMBOURG	Prix de seuil	Flux	387,0	387,0	387,0	390,0	393,0	397,0	401,0	404,0	407,0	407,0	407,0	407,0	397,8											
	Prix CAF	Flux	295,6	300,1	302,9	299,3	300,1	307,0	317,4	326,1																
	Prélèvements	Flux	91,1	86,4	84,7	90,7	93,9	90,7	84,5	78,4																
NEDERLAND	Drempelprijzen	Fl	27,35	28,10	28,85	29,15	29,45	29,75	30,05	30,35	30,35	30,35	30,35	30,35	29,54											
	C.i.f.-prijzen	Fl	21,40	21,73	21,93	21,67	21,73	22,23	22,98	23,61																
	Heffingen	Fl	5,90	6,41	6,94	7,54	7,77	7,57	7,10	6,74																
Sarrasin		Buchweizen						Grano saraceno						Boekweit												
BELGIQUE / BELGIE	Prix de seuil	Fb	375,0	375,0	375,0	378,0	381,0	385,0	389,0	392,0	395,0	395,0	395,0	395,0	385,8											
	Prix CAF	Fb	374,6	378,9	368,0	387,7	418,1	409,6	407,7	388,0																
	Prélèvements	Fb	-	0,3	8,2	1,1	1,5	0,3	-	6,2																
DEUTSCHLAND (BR)	Schwellenpreise	DM	39,70	39,70	39,91	40,27	40,63	40,99	41,35	41,35	41,35	41,35	41,35	41,35	40,78											
	Cif-Preise	DM	30,39	30,88	29,98	31,57	33,98	33,27	33,09	31,44																
	Abschöpfungen	DM	9,32	8,66	9,92	8,72	6,64	7,64	8,23	9,89																
FRANCE	Prix de seuil	Ff	47,99	47,99	48,37	48,75	49,13	49,51	49,89	50,27	50,65	51,03	51,41	51,79	49,73											
	Prix CAF	Ff	37,64	37,85	37,10	38,53	41,51	40,69	40,51	38,56																
	Prélèvements	Ff	10,36	10,18	11,19	10,23	7,66	8,77	9,34	11,70																
ITALIA	Prezzi d'entrata	Lit	4.950	4.950	4.950	4.950	4.950	4.950	4.950	4.950	4.950	4.950	4.950	4.950	4.950											
	Prezzi cif	Lit	4.866	4.896	4.793	4.977	5.354	5.250	5.228	4.981																
	Prelievi	Lit	87	44	146	41	24	4	-	27																
LUXEMBOURG	Prix de seuil	Flux	375,0	375,0	375,0	378,0	381,0	385,0	389,0	392,0	395,0	395,0	395,0	395,0	385,8											
	Prix CAF	Flux	374,6	378,9	368,0	387,7	418,1	409,6	407,7	388,0																
	Prélèvements	Flux	-	0,3	8,2	1,1	1,5	0,3	-	6,2																
NEDERLAND	Drempelprijzen	Fl	24,90	25,50	26,10	26,40	26,70	27,00	27,30	27,60	27,60	27,60	27,60	27,60	26,83											
	C.i.f.-prijzen	Fl	27,12	27,44	26,64	28,07	30,27	29,66	29,52	28,09																
	Heffingen	Fl	-	-	0,04	-	-	-	-	0,03																

PRIX DE SEUIL  
SCHWELLENPREISE  
PREZZI D'ENTRATA  
DREMPELPRIJZEN

PRIX C A F  
CIF-PREISE  
PREZZI CIF  
C.I.F.-PRIJZEN

PRELEVEMENTS ENVERS PAYS TIERS  
ABSCHÖPFUNGEN GEGENÜBER DRITTLÄNDERN  
PRELIEVI VERSO PAESI TERZI  
HEFFINGEN TEGENOVER DERDE LANDEN

CEREALES  
GETREIDE  
CEREALI  
GRANEN

100 Kg

Pays Paese Land	Description - Beschreibung Descrizione - Omschrijving		1 9 6 5											
			JAN				FEB				MAR			
			3-9	10-16	17-23	24-30	31-6	7-13	14-20	21-27	28-6	7-13	14-20	21-27
<b>Mais</b>			<b>Mais</b>			<b>Granoturco</b>						<b>Mais</b>		
BELGIQUE / BELGIE	Prix de seuil	Fb	401,0				404,0				407,0			
	Prix CAF	Fb	312,5	317,8	320,1	321,1	323,7	329,6	327,6	324,1	318,8	320,7	322,9	
	Prélèvements	Fb	88,7	84,9	82,0	80,9	80,0	76,0	76,0	80,1	89,0	88,3	84,0	
DEUTSCHLAND (BR)	Schwellenpreise	DM	43,45				43,45				43,45			
	Cif-Preise	DM	25,50	25,92	26,07	26,11	26,32	26,79	26,62	26,31	25,88	26,04	26,21	
	Abschöpfungen	DM	17,90	17,62	17,39	17,39	17,30	16,79	16,79	17,09	17,47	17,47	17,47	
FRANCE	Prix de seuil	Ff	44,71				45,17				45,63			
	Prix CAF	Ff	31,35	31,87	32,10	32,20	32,46	33,04	32,85	32,50	31,97	32,16	32,38	
	Prélèvements	Ff	13,36	12,95	12,67	12,56	12,60	12,20	12,23	12,65	13,60	13,59	13,34	
ITALIA	Prezzi d'entrata	Lit	4.050				4.050				4.050			
	Prezzi cif	Lit	4.131	4.217	4.273	4.286	4.318	4.392	4.367	4.324	4.256	4.281	4.308	
	Prelievi	Lit	-	-	-	-	-	-	-	-	-	-	-	
LUXEMBOURG	Prix de seuil	Flux	401,0				404,0				407,0			
	Prix CAF	Flux	312,5	317,8	320,1	321,1	323,7	329,6	327,6	324,1	318,8	320,7	322,9	
	Prélèvements	Flux	88,7	84,9	82,0	80,9	80,0	76,0	76,0	80,1	89,0	88,3	84,0	
NEDERLAND	Drempelprijzen	Fl	30,05				30,35				30,35			
	C.i.f.-prijzen	Fl	22,63	23,01	23,17	23,25	23,44	23,86	23,72	23,47	23,08	23,22	23,38	
	Heffingen	Fl	7,41	7,13	6,92	6,84	6,84	6,60	6,60	6,85	7,18	7,18	7,18	
<b>Sarrasin</b>			<b>Buchweizen</b>			<b>Grano saraceno</b>						<b>Boekweit</b>		
BELGIQUE / BELGIE	Prix de seuil	Fb	389,0				392,0				395,0			
	Prix CAF	Fb	406,9	403,5	408,2	411,4	402,9	390,1	381,5	381,8	382,3	382,3	375,7	
	Prélèvements	Fb	-	-	-	-	-	1,9	10,6	10,4	13,0	13,0	18,0	
DEUTSCHLAND (BR)	Schwellenpreise	DM	41,35				41,35				41,35			
	Cif-Preise	DM	33,05	32,78	33,12	33,33	32,65	31,63	30,93	30,92	30,96	30,96	30,43	
	Abschöpfungen	DM	8,21	8,54	8,19	8,01	8,72	9,53	10,41	10,53	10,67	10,67	10,96	
FRANCE	Prix de seuil	Ff	49,89				50,27				50,65			
	Prix CAF	Ff	40,43	40,09	40,55	40,87	40,03	38,77	37,92	37,94	37,99	37,99	37,72	
	Prélèvements	Ff	9,36	9,76	9,29	9,01	10,15	11,49	12,35	12,33	12,61	12,66	12,93	
ITALIA	Prezzi d'entrata	Lit	4.950				4.950				4.950			
	Prezzi cif	Lit	5.218	5.175	5.234	5.274	5.168	5.008	4.900	4.903	4.909	4.909	4.909	
	Prelievi	Lit	-	-	-	-	-	12	36	48	84	84		
LUXEMBOURG	Prix de seuil	Flux	389,0				392,0				395,0			
	Prix CAF	Flux	406,9	403,5	408,2	411,4	402,9	390,1	381,5	381,8	382,3	382,3	375,7	
	Prélèvements	Flux	-	-	-	-	-	1,9	10,6	10,4	13,0	13,0	18,0	
NEDERLAND	Drempelprijzen	Fl	27,30				27,60				27,60			
	C.i.f.-prijzen	Fl	29,46	29,21	29,55	29,78	29,17	28,25	27,62	27,64	27,67	27,67	27,20	
	Heffingen	Fl	-	-	-	-	-	0,03	0,08	0,03	-	-	0,31	

PRIX DE SEUIL                      PRIX C A F                      PRELEVEMENTS ENVERS PAYS TIERS  
 SCHWELLENPREISE                  CIF-PREISE                      ABSCHOPFUNGEN GEGENUBER DRITTLANDERN  
 PREZZI D'ENTRATA                  PREZZI CIF                      PRELIEVI VERSO PAESI TERZI  
 DREMPELPRIJZEN                    C.I.F.-PRIJZEN                  HEFFINGEN TEGENOVER DERDE LANDEN

CEREALES  
 GETREIDE  
 CERALI  
 GRANEN

100 Kg

Pays Paese Land	Description - Beschreibung Descrizione - Omschrijving		1 9 6 4						1 9 6 5						1964/ 65
			JUL	AUG	SEP	OCT	NOV	DEC	JAN	FEB	MAR	APR	MAI	JUN	g
Sorgho			Sorghum						Sorgo						Sorgho
BELGIQUE / BELGIE	Prix de seuil	Fb	375,0	375,0	375,0	378,0	381,0	385,0	389,0	392,0	395,0	395,0	395,0	395,0	385,8
	Prix CAF	Fb	256,0	265,4	269,0	270,7	278,8	275,8	278,5	280,9					
	Prélèvements	Fb	120,5	109,0	105,0	106,8	106,8	107,9	111,9	110,3					
DEUTSCHLAND (BR)	Schwellenpreise	DM	39,70	39,70	39,91	40,27	40,63	40,99	41,35	41,35	41,35	41,35	41,35	40,78	
	Cif-Preise	DM	20,90	21,79	22,06	22,21	22,51	22,56	22,75	22,87					
	Abschöpfungen	DM	18,92	18,1	17,81	18,04	18,13	18,32	18,69	18,47					
FRANCE	Prix de seuil	Ff	45,75	43,75	43,75	42,79	43,19	43,59	43,99	44,39	44,79	45,19	45,59	45,99	44,73
	Prix CAF	Ff	25,77	26,69	27,06	27,22	27,62	27,73	27,99	28,23					
	Prélèvements	Ff	20,02	19,13	18,55	15,53	15,62	15,84	16,08	16,09					
ITALIA	Prezzi d'entrata	Lit	4.330	4.330	4.330	4.330	4.330	4.330	4.330	4.330	4.330	4.330	4.330	4.330	
	Prezzi cif	Lit	3.432	3.506	3.561	3.505	3.612	3.672	3.733	3.783					
	Prelievi	Lit	912	828	782	807	727	645	602	543					
LUXEMBOURG	Prix de seuil	Flux	375,0	375,0	375,0	378,0	381,0	385,0	389,0	392,0	395,0	395,0	395,0	385,8	
	Prix CAF	Flux	256,0	265,4	269,0	270,7	274,8	275,8	278,5	280,9					
	Prélèvements	Flux	120,5	109,0	105,0	106,8	106,8	107,9	111,9	110,3					
NEDERLAND	Drempelprijzen	Fl	26,50	27,25	28,00	28,30	28,60	28,90	29,20	29,50	29,50	29,50	29,50	28,69	
	C.i.f.-prijzen	Fl	18,54	19,21	19,48	19,60	19,89	19,97	20,16	20,33					
	Heffingen	Fl	8,07	8,09	8,45	8,67	8,75	8,84	9,12	9,01					
Millet			Hirse						Miglio						Gierst
BELGIQUE / BELGIE	Prix de seuil	Fb	375,0	375,0	375,0	378,0	381,0	385,0	389,0	392,0	395,0	395,0	395,0	385,8	
	Prix CAF	Fb	220,6	233,5	238,7	239,0	234,5	238,4	255,8	276,0					
	Prélèvements	Fb	154,8	144,5	137,5	139,5	146,3	148,0	133,1	116,3					
DEUTSCHLAND (BR)	Schwellenpreise	DM	39,70	39,70	39,91	40,27	40,63	40,99	41,35	41,35	41,35	41,35	41,35	40,78	
	Cif-Preise	DM	18,7	19,24	19,64	19,68	19,29	19,57	20,93	22,48					
	Abschöpfungen	DM	21,64	20,43	20,34	20,64	21,30	21,51	20,40	18,85					
FRANCE	Prix de seuil	Ff	45,75	45,75	45,75	42,79	43,19	43,59	43,99	44,39	44,79	45,19	45,59	45,99	44,73
	Prix CAF	Ff	21,95	23,29	23,77	23,73	23,27	23,82	25,61	27,44					
	Prélèvements	Ff	23,84	22,53	22,08	19,05	19,91	19,88	28,31	17,00					
ITALIA	Prezzi d'entrata	Lit	3.800	3.800	3.800	3.800	3.800	3.800	3.800	3.800	3.800	3.800	3.800	3.800	
	Prezzi cif	Lit	2.887	3.059	3.102	3.097	3.040	3.117	3.351	3.597					
	Prelievi	Lit	925	758	592	710	759	692	456	200					
LUXEMBOURG	Prix de seuil	Flux	375,0	375,0	375,0	378,0	381,0	385,0	389,0	392,0	395,0	395,0	395,0	385,8	
	Prix CAF	Flux	220,6	233,5	238,7	239,0	234,5	238,4	255,8	276,0					
	Prélèvements	Flux	154,8	144,5	137,5	139,5	146,3	148,0	133,1	116,3					
NEDERLAND	Drempelprijzen	Fl	26,35	26,95	27,55	27,85	28,15	28,45	28,75	29,05	29,05	29,05	29,05	28,28	
	C.i.f.-prijzen	Fl	15,97	16,90	17,28	17,31	16,97	17,26	18,52	19,98					
	Heffingen	Fl	10,38	10,08	10,33	10,59	11,15	11,27	10,21	9,07					

PRIX DE SEUIL                      PRIX C A F                      PRELEVEMENTS ENVERS PAYS TIERS  
 SCHWELLENPREISE                  CIF-PREISE                      ABSCHÖPFUNGEN GEGENÜBER DRITTLÄNDERN  
 PREZZI D'ENTRATA                  PREZZI CIF                      PRELIEVI VERSO PAESI TERZI  
 DREMPELPRIJZEN                    C.I.F.-PRIJZEN                  HEFFINGEN TEGENOVER DERDE LANDEN

CEREALES  
 GETREIDE  
 CEREALI  
 GRANEN

100 Kg

Pays Paese Land	Description - Beschreibung Descrizione - Omschrijving	1 9 6 5												
		JAN				FEB				MAR				
		3-9	10-16	17-22	23-30	31-6	7-13	14-20	21-27	28-6	7-13	14-20	21-27	28-3
<b>Sorgho</b>		<b>Sorghum</b>				<b>Sorgo</b>				<b>Sorgho</b>				
BELGIQUE / BELGIE	Prix de seuil	Fb	389,0				392,0				395,0			
	Prix CAF	Fb	275,1	278,7	280,0	281,3	282,4	282,7	280,9	278,6	274,9	275,4	277,2	
	Prélèvements	Fb	114,1	113,0	111,6	108,0	108,0	108,0	110,3	113,1	120,0	120,0	120,0	
DEUTSCHLAND (BR)	Schwellenpreise	DM	41,35				41,35				41,35			
	Cif-Preise	DM	22,51	22,79	22,86	22,93	23,01	23,04	22,88	22,67	22,37	22,41	22,56	
	Abchöpfungen	DM	18,84	18,75	18,66	18,43	18,43	18,43	18,43	18,53	18,77	18,77	18,77	
FRANCE	Prix de seuil	Ff	43,99				44,39				44,79			
	Prix CAF	Ff	27,66	28,01	28,14	28,27	28,37	28,41	28,23	28,00	27,64	27,68	27,87	
	Prélèvements	Ff	16,33	16,08	15,90	15,90	15,90	15,90	16,10	16,32	17,08	17,14	16,96	
ITALIA	Prezzi d'entrata	Lit	4.330				4.330				4.330			
	Prezzi cif	Lit	3.664	3.729	3.771	3.788	3.801	3.806	3.783	3.754	3.708	3.714	3.737	
	Prelievi	Lit	655	616	564	564	564	529	514	558	621	621		
LUXEMBOURG	Prix de seuil	Flux	389,0				392,0				395,0			
	Prix CAF	Flux	275,1	278,7	280,0	281,3	282,4	282,7	280,9	278,6	274,9	275,4	277,2	
	Prélèvements	Flux	114,1	113,0	111,6	108,0	108,0	108,0	110,3	113,1	120,0	120,0	120,0	
NEDERLAND	Drempelprijzen	Fl	29,20				29,50				29,50			
	C.i.f.-prijzen	Fl	19,92	20,18	20,27	20,37	20,44	20,47	20,34	20,17	19,90	19,94	20,07	
	Heffingen	Fl	9,28	9,20	9,10	8,84	8,84	8,84	9,05	9,22	9,41	9,41	9,41	
<b>Millet</b>		<b>Hirse</b>				<b>Miglio</b>				<b>Gierst</b>				
BELGIQUE / BELGIE	Prix de seuil	Fb	389,0				392,0				395,0			
	Prix CAF	Fb	245,3	252,5	258,1	269,4	274,5	280,8	280,3	269,6	263,2	262,7	267,8	
	Prélèvements	Fb	143,7	137,9	129,6	119,6	116,0	113,7	111,0	122,4	131,0	131,0	127,4	
DEUTSCHLAND (BR)	Schwellenpreise	DM	41,35				41,35				41,35			
	Cif-Preise	DM	20,12	20,70	21,11	21,97	22,38	22,88	22,83	21,95	21,43	21,39	21,80	
	Abachöpfungen	DM	21,18	20,75	20,18	19,38	19,04	18,50	18,48	19,27	19,82	19,99	19,69	
FRANCE	Prix de seuil	Ff	43,99				44,39				44,79			
	Prix CAF	Ff	24,71	25,32	25,73	26,84	27,35	27,97	27,83	26,75	26,11	26,06	26,56	
	Prélèvements	Ff	19,16	18,67	18,10	17,15	17,06	16,63	16,59	17,52	18,56	18,62	18,27	
ITALIA	Prezzi d'entrata	Lit	3.800				3.800				3.800			
	Prezzi cif	Lit	3.241	3.315	3.363	3.504	3.569	3.647	3.656	3.530	3.449	3.443	3.507	
	Prelievi	Lit	564	494	444	296	242	158	139	250	335	362		
LUXEMBOURG	Prix de seuil	Flux	389,0				392,0				395,0			
	Prix CAF	Flux	245,3	252,5	258,1	269,4	274,5	280,8	280,3	269,6	263,2	262,7	267,8	
	Prélèvements	Flux	143,7	137,9	129,6	119,6	116,0	113,7	111,0	122,4	131,0	131,0	127,4	
NEDERLAND	Drempelprijzen	Fl	28,75				29,05				29,05			
	C.i.f.-prijzen	Fl	17,76	18,28	18,68	19,50	19,88	20,33	20,29	19,52	19,05	19,02	19,39	
	Heffingen	Fl	10,96	10,56	9,95	9,25	9,19	8,75	8,72	9,48	9,95	9,95	9,69	

PRIX DE SEUIL                      PRIX C A F                      PRELEVEMENTS ENVERS PAYS TIERS  
 SCHWELLENPREISE                CIF-PREISE                      ABSCHÖPFUNGEN GEGENÜBER DRITTLÄNDERN  
 PREZZI D'ENTRATA                PREZZI CIF                      PRELIEVI VERSO PAESI TERZI  
 DREMPELPRIJZEN                  C.I.F.-PRIJZEN                  HEFFINGEN TEGENOVER DERDE LANDEN

CEREALES  
 GETREIDE  
 CERALI  
 GRANEN

100 Kg

Pays Paese Land	Description - Beschreibung Descrizione - Omschrijving	1 9 6 4						1 9 6 5						1964/ 65	
		JUL	AUG	SEP	OCT	NOV	DEC	JAN	FEB	MAR	APR	MAI	JUN	ø	
Alpiste		Kanariensaar						Scagliola						Kanariezaad	
BELGIQUE / BELGIE	Prix de seuil	Fb	375,0	375,0	375,0	378,0	381,0	385,0	389,0	392,0	395,0	395,0	395,0	395,0	385,8
	Prix CAF	Fb	500,1	543,6	514,3	498,5	494,2	482,9	494,4	528,9					
	Prélèvements	Fb	-	-	-	-	-	-	-	-					
DEUTSCHLAND (BR)	Schwellenpreise	DM	39,70	39,70	39,91	40,27	40,63	40,99	41,35	41,35	41,35	41,35	41,35	41,35	40,78
	Cif-Preise	DM	40,43	44,05	42,68	40,44	40,07	39,13	40,02	42,72					
	Abschöpfungen	DM	-	-	-	0,04	0,47	1,84	1,43	-					
FRANCE	Prix de seuil	Ff	47,99	47,99	48,37	48,75	49,13	49,51	49,89	50,27	50,65	51,03	51,41	51,79	49,73
	Prix CAF	Ff	49,21	53,54	50,97	49,35	48,92	47,96	49,17	52,42					
	Prélèvements	Ff	-	-	-	-	0,26	1,58	1,03	-					
ITALIA	Prezzi d'entrata	Lit	4.950	4.950	4.950	4.950	4.950	4.950	4.950	4.950	4.950	4.950	4.950	4.950	4.950
	Prezzi cif	Lit	6.308	6.857	6.546	6.341	6.287	6.174	6.333	6.759					
	Prelievi	Lit	-	-	-	-	-	-	-	-					
LUXEMBOURG	Prix de seuil	Flux	375,0	375,0	375,0	378,0	381,0	385,0	389,0	392,0	395,0	395,0	395,0	395,0	385,8
	Prix CAF	Flux	500,1	543,6	514,3	498,5	494,2	482,9	494,4	528,9					
	Prélèvements	Flux	-	-	-	-	-	-	-	-					
NEDERLAND	Drempelprijzen	Fl	26,35	26,95	27,55	27,85	28,15	28,45	28,75	29,05	29,05	29,05	29,05	29,05	28,28
	C.i.f.-prijzen	Fl	36,21	39,36	37,23	36,09	35,78	34,96	35,79	38,29					
	Heffingen	Fl	-	-	-	-	-	-	-	-					
Blé dur		Hartweizen						Grano duro						Durum tarwe	
BELGIQUE / BELGIE	Prix de seuil	Fb	521,0	521,0	521,0	525,0	528,0	533,0	539,0	545,0	550,0	555,0	560,0	563,0	538,4
	Prix CAF	Fb	366,7	364,4	361,0	371,5	373,7	354,9	339,5	338,4					
	Prélèvements	Fb	153,9	156,8	159,7	154,9	155,7	178,4	200,1	206,3					
DEUTSCHLAND (BR)	Schwellenpreise	DM	52,60	52,60	53,05	53,49	53,92	54,34	54,74	55,14	55,52	55,89	56,25	56,60	54,51
	Cif-Preise	DM	29,76	29,71	29,42	30,27	30,42	28,89	27,63	27,48					
	Abschöpfungen	DM	22,85	22,92	23,57	23,33	23,52	25,43	27,09	27,57					
FRANCE	Prix de seuil	Ff	56,90	56,90	57,36	57,82	58,28	58,70	59,20	59,66	60,12	60,58	61,04	61,50	59,01
	Prix CAF	Ff	36,38	36,22	35,84	36,81	37,07	35,32	33,88	33,61					
	Prélèvements	Ff	20,44	20,75	21,45	21,13	21,23	23,40	25,33	26,10					
ITALIA	Prezzi d'entrata	Lit	9.500	9.555	9.610	9.665	9.720	9.775	9.830	9.885	9.940	9.995	9.995	9.995	9.789
	Prezzi cif	Lit	4.672	4.652	4.587	4.710	4.743	4.511	4.317	4.301					
	Prelievi	Lit	4.825	4.921	5.017	4.969	4.968	5.265	5.514	5.580					
LUXEMBOURG	Prix de seuil	Flux	602,0	602,0	602,0	607,0	613,0	619,0	625,0	631,0	636,0	640,0	644,0	644,0	522,1
	Prix CAF	Flux	397,2	394,9	391,5	402,0	404,2	385,4	370,0	368,9					
	Prélèvements	Flux	204,4	207,3	210,2	206,1	208,3	233,4	254,6	261,0					
NEDERLAND	Drempelprijzen	Fl	39,90	39,90	40,25	40,60	40,95	41,30	41,65	42,00	42,35	42,70	42,70	42,70	41,42
	C.i.f.-prijzen	Fl	26,55	26,38	26,14	26,90	27,05	25,70	24,58	24,50					
	Heffingen	Fl	13,33	13,53	14,07	13,78	13,92	15,59	17,08	17,48					

PRIX DE SEUIL                      PRIX C A F                      PRELEVEMENTS ENVERS PAYS TIERS  
 SCHWELLENPREISE                CIF-PREISE                      ABSCHÖPFUNGEN GEGENÜBER DRITTLÄNDERN  
 PREZZI D'ENTRATA                PREZZI CIF                      PRELIEVI VERSO PAESI TERZI  
 DREMPELPRIJZEN                  C.I.F.-PRIJZEN                HEFFINGEN TEGENOVER DERDE LANDEN

CEREALES  
 GETREIDE  
 CEREALI  
 GRANEN

100 Kg

Pays Paese Land	Description - Beschreibung Descrizione - Omschrijving		1 9 6 5											
			JAN				FEB				MAR			
			3-9	10-16	17-23	24-30	31-6	7-13	14-20	21-27	28-6	7-13	14-20	21-27
Alpiste			Kanariensaat				Scagliola				Kanariezaad			
BELGIQUE / BELGIE	Prix de seuil	Fb	389,0				392,0				395,0			
	Prix CAF	Fb	487,9	485,4	492,7	510,0	528,9	532,9	535,0	519,6	517,9	519,3	498,6	
	Prélèvements	Fb	-	-	-	-	-	-	-	-	-	-	-	
DEUTSCHLAND (BR)	Schwellenpreise	DM	41,35				41,35				41,35			
	Cif-Preise	DM	39,53	39,33	39,88	41,22	42,73	43,05	43,21	41,95	41,81	41,92	40,27	
	Abachöpfungen	DM	1,85	2,19	1,49	0,27	-	-	-	-	-	0,16	1,08	
FRANCE	Prix de seuil	Ff	49,89				50,27				50,65			
	Prix CAF	Ff	48,67	48,31	48,89	50,60	52,47	52,86	52,99	51,43	51,26	51,40	49,35	
	Prélèvements	Ff	1,26	1,75	1,12	0,08	-	-	-	-	-	0,19	1,30	
ITALIA	Prezzi d'entrata	Lit	4.950				4.950				4.950			
	Prezzi cif	Lit	6.273	6.226	6.296	6.513	6.749	6.798	6.841	6.655	6.633	6.650	6.392	
	Prelievi	Lit	-	-	-	-	-	-	-	-	-	-	-	
LUXEMBOURG	Prix de seuil	Flux	389,0				392,0				395,0			
	Prix CAF	Flux	487,9	485,4	492,7	510,0	528,9	532,9	535,0	519,6	517,9	519,3	498,6	
	Prélèvements	Flux	-	-	-	-	-	-	-	-	-	-	-	
NEDERLAND	Drempelprijzen	Fl	28,75				29,05				29,05			
	C.i.f.-prijzen	Fl	35,32	35,14	35,67	36,92	38,29	38,58	38,73	37,62	37,49	37,60	36,10	
	Heffingen	Fl	-	-	-	-	-	-	-	-	-	-	-	
Blé dur			Hartweizen				Grano duro				Durum tarwe			
BELGIQUE / BELGIE	Prix de seuil	Fb	539,0				545,0				550,0			
	Prix CAF	Fb	344,2	338,6	337,4	336,3	336,6	336,8	339,7	340,2	337,9	332,5	332,5	
	Prélèvements	Fb	193,9	200,7	203,0	203,7	208,4	208,0	204,4	204,0	212,3	218,0	218,0	
DEUTSCHLAND (BR)	Schwellenpreise	DM	54,74				55,14				55,52			
	Cif-Preise	DM	28,04	27,59	27,46	27,32	27,35	27,36	27,59	27,60	27,41	26,98	26,98	
	Abachöpfungen	DM	26,61	27,17	27,34	27,34	27,71	27,72	27,48	27,38	28,03	28,54	28,54	
FRANCE	Prix de seuil	Ff	59,20				59,66				60,12			
	Prix CAF	Ff	34,48	33,82	33,56	33,45	33,48	33,50	33,70	33,72	33,48	32,95	32,95	
	Prélèvements	Ff	24,61	25,40	25,75	25,75	26,09	26,09	26,09	26,09	26,59	27,17	27,17	
ITALIA	Prezzi d'entrata	Lit	9.830				9.885				9.940			
	Prezzi cif	Lit	4.390	4.309	4.280	4.266	4.270	4.272	4.322	4.334	4.304	4.238	4.238	
	Prelievi	Lit	5.426	5.523	5.564	5.564	5.595	5.635	5.561	5.532	5.625	5.703		
LUXEMBOURG	Prix de seuil	Flux	625,0				631,0				636,0			
	Prix CAF	Flux	374,7	369,1	367,9	366,8	367,1	367,3	370,2	370,7	368,4	363,0	363,0	
	Prélèvements	Flux	248,9	256,1	258,3	258,3	262,2	263,0	260,0	258,8	265,7	273,0	273,0	
NEDERLAND	Drempelprijzen	Fl	41,65				42,00				42,35			
	C.i.f.-prijzen	Fl	24,92	24,51	24,43	24,35	24,37	24,38	24,60	24,63	24,46	24,07	24,07	
	Heffingen	Fl	16,64	17,15	17,31	17,31	17,50	17,75	17,40	17,26	17,82	18,28	18,28	

PRIX DE SEUIL      PRIX C A F      PRELEVEMENTS ENVERS PAYS TIERS  
 SCHWELLENPREISE      CIF-PREISE      ABSCHOPFUNGEN GEGENUBER DRITTLANDERN  
 PREZZI D'ENTRATA      PREZZI CIF      PRELIEVI VERSO PAESI TERZI  
 DREMPELPRIJZEN      C.I.F.-PRIJZEN      HEFFINGEN TEGENOVER DERDE LANDEN

CEREALES  
 GETREIDE  
 CEREALE  
 GRANEN

100 Kg

Pays Paese Land	Description - Beschreibung Descrizione - Omschrijving		1964						1965						1964/ 65
			JUL	AUG	SEP	OCT	NOV	DEC	JAN	FEB	MAR	APR	MAI	JUN	g
Farine de blé tendre et de méteil			Mehl von Weizen und von Mengkorn			Farina di frumento e di frumento segalato			Meel van zachte tarwe en van Mengkoren						
BELGIQUE / BELGIE	Prix de seuil	Fb	782,2	782,2	782,2	787,8	792,0	799,0	806,0	814,4	821,4	828,4	834,0	838,2	805,7
	Prix CAF	Fb	478,2	478,0	471,4	477,7	483,1	483,1	478,3	453,8					
	Prélèvements	Fb	304,0	305,3	310,9	308,5	309,0	316,0	327,7	359,7					
DEUTSCHLAND (BR)	Schwellenpreise	DM	71,30	71,30	71,95	72,55	73,15	73,75	74,30	74,85	75,40	75,90	76,40	76,90	73,98
	Cif-Preise	DM	38,68	38,81	38,26	38,76	39,17	39,14	38,74	36,71					
	Abschöpfungen	DM	32,66	32,55	32,72	30,86	31,03	31,67	35,55	38,13					
FRANCE	Prix de seuil	Ff	77,60	77,60	78,16	78,72	79,28	79,84	80,40	80,96	81,52	82,08	82,64	83,20	80,17
	Prix CAF	Ff	48,00	47,73	47,13	47,76	48,29	48,29	48,05	45,80					
	Prélèvements	Ff	29,64	29,90	31,04	30,80	31,00	31,55	32,35	35,16					
ITALIA	Prezzi d'entrata	Lit	10940	11010	11080	11150	11220	11290	11360	11430	11500	11570	11570	11570	11308
	Prezzi cif	Lit	6174	6139	6064	6143	6201	6194	6163	5.876					
	Prelievi	Lit	4766	4879	5054	5007	5008	5096	5217	5.554					
LUXEMBOURG	Prix de seuil	Flux	876,0	876,0	876,0	883,0	892,0	901,0	910,0	919,0	926,0	932,0	938,0	938,0	905,6
	Prix CAF	Flux	508,7	508,5	501,9	508,2	513,6	513,6	508,8	484,3					
	Prélèvements	Flux	367,3	368,6	374,2	374,8	377,6	387,5	400,0	434,4					
NEDERLAND	Drempelprijzen	Fl	59,52	59,52	60,01	60,50	60,99	61,48	61,97	62,46	62,95	63,44	63,44	63,44	61,64
	C.i.f.-prijzen	Fl	34,62	34,61	34,13	34,58	34,97	34,97	34,63	32,86					
	Heffingen	Fl	16,15	16,16	14,54	14,58	14,68	14,33	17,36	28,76					
Farine de seigle			Mehl von Roggen			Farina di segala			Meel van rogge						
BELGIQUE / BELGIE	Prix de seuil	Fb	637,7	637,7	637,7	641,9	646,1	651,7	657,3	661,5	665,7	665,7	665,7	665,7	652,9
	Prix CAF	Fb	432,0	426,9	431,1	421,9	416,1	410,2	409,2	420,8					
	Prélèvements	Fb	205,7	210,8	206,6	220,0	230,0	241,5	248,1	240,3					
DEUTSCHLAND (BR)	Schwellenpreise	DM	66,70	66,70	67,35	67,95	68,55	69,15	69,70	70,25	70,80	71,30	71,80	72,30	69,38
	Cif-Preise	DM	34,99	34,71	35,00	34,30	33,82	33,32	33,21	34,07					
	Abschöpfungen	DM	31,75	32,03	32,32	33,66	34,74	35,83	36,47	36,18					
FRANCE	Prix de seuil	Ff	64,86	64,86	65,42	65,98	66,54	67,10	67,66	68,22	68,78	69,34	69,90	70,46	67,48
	Prix CAF	Ff	42,83	42,37	42,76	41,53	40,78	40,75	40,76	41,73					
	Prélèvements	Ff	22,03	22,53	22,60	24,46	25,76	26,36	26,89	26,47					
ITALIA	Prezzi d'entrata	Lit	9.890	9.890	9.890	9.890	9.890	9.890	9.890	9.890	9.890	9.890	9.890	9.890	9.890
	Prezzi cif	Lit	5.528	5.467	5.504	5.333	5.227	5.258	5.269	5.407					
	Prelievi	Lit	4.678	4.425	4.374	4.558	4.664	4.631	4.621	4.485					
LUXEMBOURG	Prix de seuil	Flux	813,0	813,0	813,0	820,0	827,0	834,0	841,0	841,0	841,0	841,0	841,0	841,0	830,5
	Prix CAF	Flux	462,5	457,4	461,6	452,4	446,6	440,7	439,7	451,3					
	Prélèvements	Flux	350,5	355,6	351,4	367,6	379,7	393,3	399,3	389,8					
NEDERLAND	Drempelprijzen	Fl	43,28	44,33	45,38	45,80	46,22	46,64	47,06	47,48	47,48	47,48	47,48	47,48	46,34
	C.i.f.-prijzen	Fl	31,28	30,90	31,21	30,54	30,13	29,70	29,63	30,46					
	Heffingen	Fl	12,00	13,42	14,20	15,25	16,09	16,94	17,43	17,02					

PRIX DE SEUIL                      PRIX C A F                      PRELEVEMENTS ENVERS PAYS TIERS  
 SCHWELLENPREISE                  CIF-PREISE                      ABSCHÖPFUNGEN GEGENÜBER DRITTLÄNDERN  
 PREZZI D'ENTRATA                  PREZZI CIF                      PRELIEVI VERSO PAESI TERZI  
 DREMPELPRIJZEN                    C.I.F.-PRIJZEN                  HEFFINGEN TEGENOVER DERDE LANDE

CEREALES  
 GETREIDE  
 CEREBALI  
 GRANEN

100 Kg

Pays Paese Land	Description - Beschreibung Descrizione - Omschrijving	1965													
		JAN				FEB				MAR					
		3-9	10-16	17-23	24-30	31-6	7-13	14-20	21-27	28-6	7-13	14-20	21-27	28-3	
<b>Farine de blé tendre et de méteil</b>		<b>Mehl von Weizen und von Mengkorn</b>				<b>Farina di frumento e di frumento segalato</b>				<b>Meel van zachte tarwe en van mengkoren</b>					
BELGIQUE / BELGIE	Prix de seuil	Fb	806,0				814,4				821,4				
	Prix CAF	Fb	483,1	483,1	483,1	466,3	453,8	453,8	453,8	453,8	453,8	453,8	453,8		
	Prélèvements	Fb	323,0	323,0	323,0	339,7	355,8	360,6	360,6	360,6	366,6	367,6	367,6		
DEUTSCHLAND (BR)	Schwellenpreise	DM	74,30				74,85				75,40				
	Cif-Preise	DM	39,14	39,14	39,11	37,73	36,72	36,72	36,71	36,68	36,68	36,68	36,68		
	Abschöpfungen	DM	35,16	35,16	35,16	36,54	38,05	38,13	38,13	38,18	38,63	38,72	38,72		
FRANCE	Prix de seuil	Ff	80,40				80,96				81,52				
	Prix CAF	Ff	48,29	48,46	48,68	47,03	45,80	45,80	45,80	45,80	45,80	45,80	45,80		
	Prélèvements	Ff	32,11	31,94	31,72	33,37	35,08	35,16	35,16	35,16	35,64	35,72	35,72		
ITALIA	Prezzi d'entrata	Lit	11.360				11.430				11.500				
	Prezzi cif	Lit	6.194	6.214	6.241	6.032	5.876	5.876	5.876	5.876	5.876	5.876	5.876		
	Prelievi	Lit	5.166	5.166	5.166	5.348	5.544	5.554	5.554	5.554	5.614	5.624			
LUXEMBOURG	Prix de seuil	Flux	910,0				919,0				926,0				
	Prix CAF	Flux	513,6	513,6	513,6	496,8	484,3	484,3	484,3	484,3	484,3	484,3	484,3		
	Prélèvements	Flux	393,9	396,5	396,5	413,2	432,1	434,7	434,7	434,7	439,7	441,7	441,7		
NEDERLAND	Drempelprijzen	Fl	61,97				62,46				62,95				
	C.i.f.-prijzen	Fl	34,97	34,97	34,97	33,76	32,86	32,86	32,86	32,86	32,86	32,86	32,86		
	Heffingen	Fl	14,82	14,82	14,82	24,13	28,69	28,76	28,76	28,76	29,18	29,25	29,25		
<b>Farine de seigle</b>		<b>Mehl von Roggen</b>				<b>Farina di segala</b>				<b>Meel van rogge</b>					
BELGIQUE / BELGIE	Prix de seuil	Fb	657,3				661,5				665,7				
	Prix CAF	Fb	405,0	406,0	412,0	413,9	419,5	421,5	423,5	418,5	418,5	418,5	413,8		
	Prélèvements	Fb	252,3	251,3	245,3	243,4	239,6	240,0	238,0	243,0	246,6	247,2	251,9		
DEUTSCHLAND (BR)	Schwellenpreise	DM	69,70				70,25				70,80				
	Cif-Preise	DM	32,90	32,98	33,43	33,53	33,98	34,14	34,29	33,86	33,86	33,86	33,48		
	Abschöpfungen	DM	36,80	36,72	36,24	36,11	36,19	36,11	35,96	36,39	36,86	36,94	37,72		
FRANCE	Prix de seuil	Ff	67,66				68,22				68,78				
	Prix CAF	Ff	40,48	40,48	40,93	41,11	41,67	41,87	41,98	41,45	41,45	41,45	40,91		
	Prélèvements	Ff	27,18	27,12	26,73	26,55	26,47	26,35	26,19	26,77	27,25	27,33	27,87		
ITALIA	Prezzi d'entrata	Lit	9.890				9.890				9.890				
	Prezzi cif	Lit	5.238	5.234	5.288	5.311	5.381	5.406	5.447	5.391	5.391	5.391	5.311		
	Prelievi	Lit	4.653	4.644	4.603	4.575	4.509	4.484	4.453	4.499	4.499	4.499			
LUXEMBOURG	Prix de seuil	Flux	841,0				841,0				841,0				
	Prix CAF	Flux	435,5	436,5	442,5	444,4	450,0	452,0	454,0	449,0	449,0	449,0	444,3		
	Prélèvements	Flux	401,4	401,9	398,5	396,6	391,0	389,0	387,0	392,0	392,0	392,0	396,7		
NEDERLAND	Drempelprijzen	Fl	47,06				47,48				47,48				
	C.i.f.-prijzen	Fl	29,32	29,39	29,83	29,96	30,37	30,52	30,66	30,30	30,30	30,30	29,96		
	Heffingen	Fl	17,74	17,67	17,23	17,10	17,05	16,96	16,82	17,18	17,18	17,18	17,52		



PRIX DE SEUIL      PRIX C A F      PRELEVEMENTS ENVERS PAYS TIERS  
 SCHWELLENPREISE      CIF-PREISE      ABSCHÖPFUNGEN GEGENÜBER DRITTLÄNDERN  
 PREZZI D'ENTRATA      PREZZI CIF      PRELIEVI VERSO PAESI TERZI  
 DREMPELPRIJZEN      C.I.F.-PRIJZEN      HEFFINGEN TEGENOVER DERDE LANDEN

CEREALES  
 GETREIDE  
 CEREALI  
 GRANEN

100 Kg

Pays Paese Land	Description - Beschreibung Descrizione - Omschrijving	1 9 6 4						1 9 6 5						1964/ 65									
		JUL	AUG	SEP	OCT	NOV	DEC	JAN	FEB	MAR	APR	MAI	JUN	Ø									
		Gruaux et semoules de blé tendre						Grobgruess und Feingriess von Weizen						Semole e semoloni di frumento						Grutten, gries en gries- meel van zachte tarwe			
BELGIQUE / BELGIE	Prix de seuil	Fb	844,8	844,8	844,8	850,8	855,4	862,9	870,5	879,6	887,1	894,7	900,7	905,3	870,1								
	Prix CAF	Fb	516,5	516,3	509,2	515,9	521,7	521,7	516,6	490,1													
	Prélèvements	Fb	328,4	329,8	335,8	333,2	333,7	341,2	353,9	388,5													
DEUTSCHLAND (BR)	Schwellenpreise	DM	76,30	76,30	76,95	77,55	78,15	78,75	79,30	79,85	80,40	80,90	81,40	81,90	78,98								
	Cif-Preise	DM	41,74	41,87	41,27	41,82	42,27	42,24	41,80	39,61													
	Abschöpfungen	DM	34,60	34,49	34,31	32,80	32,93	33,57	37,48	40,22													
FRANCE	Prix de seuil	Ff	83,81	83,81	84,41	85,01	85,61	86,21	86,81	87,41	88,01	88,61	89,21	89,81	86,56								
	Prix CAF	Ff	51,78	51,51	50,86	51,53	52,11	52,11	51,83	49,38													
	Prélèvements	Ff	32,07	32,30	33,55	33,48	33,50	34,09	34,98	38,03													
ITALIA	Prezzi d'entrata	Lit	11470	11540	11610	11680	11750	11820	11890	11960	12030	12100	12100	12100	11838								
	Prezzi cif	Lit	6.652	6.631	6.535	6.620	6.684	6.678	6.641	6.329													
	Prelievi	Lit	4.818	4.916	5.113	5.060	5.055	5.143	5.249	5.631													
LUXEMBOURG	Prix de seuil	Flux	896,0	896,0	896,0	903,0	912,0	921,0	930,0	939,0	946,0	952,0	958,0	958,0	925,6								
	Prix CAF	Flux	547,0	546,8	539,7	546,4	552,2	552,2	547,1	520,6													
	Prélèvements	Flux	349,0	350,5	356,5	356,6	358,9	368,8	381,7	418,1													
NEDERLAND	Drempelprijzen	Fl	62,67	62,67	63,16	63,65	64,14	64,63	65,12	65,61	66,10	66,59	66,59	66,59	64,79								
	C.i.f.-prijzen	Fl	37,39	37,38	36,86	37,35	37,77	37,77	37,40	35,48													
	Heffingen	Fl	16,52	16,54	14,96	14,96	15,03	14,68	17,73	29,29													
BELGIQUE / BELGIE	Prix de seuil	Fb	849,8	849,8	849,8	855,4	859,6	866,6	875,2	883,6	890,6	897,6	904,8	909,0	874,3								
	Prix CAF	Fb	547,3	543,7	538,4	554,8	558,1	529,0	505,2	503,4													
	Prélèvements	Fb	302,5	306,6	311,2	301,0	302,0	337,6	370,7	378,8													
DEUTSCHLAND (BR)	Schwellenpreise	DM	81,80	81,80	82,45	83,05	83,65	84,25	84,80	85,35	85,90	86,40	86,90	87,40	84,48								
	Cif-Preise	DM	44,21	44,06	43,62	44,93	45,18	42,82	40,88	40,68													
	Abschöpfungen	DM	27,36	27,55	27,90	26,56	26,23	28,50	30,39	30,47													
FRANCE	Prix de seuil	Ff	93,18	93,18	93,89	94,61	95,32	96,03	96,75	97,46	98,17	98,88	99,60	100,31	96,45								
	Prix CAF	Ff	54,31	54,05	53,47	54,97	55,37	52,67	50,42	50,01													
	Prélèvements	Ff	38,77	39,19	49,34	39,68	39,93	43,36	46,38	47,42													
ITALIA	Prezzi d'entrata	Lit	15110	15192	15275	15357	15439	15521	15604	15686	15768	15850	15850	15850	15542								
	Prezzi cif	Lit	6.973	6.940	6.846	7.036	7.087	6.729	6.427	6.404													
	Prelievi	Lit	8.135	8.241	8.417	8.326	8.352	8.795	9.184	9.269													
LUXEMBOURG	Prix de seuil	Flux	955,0	955,0	955,0	962,0	971,0	980,0	989,0	998,0	1005,0	1011,0	1017,0	1017,0	984,6								
	Prix CAF	Flux	577,8	574,2	568,9	585,3	588,6	559,5	535,7	533,9													
	Prélèvements	Flux	377,2	381,3	385,9	377,2	381,4	420,5	452,8	462,7													
NEDERLAND	Drempelprijzen	Fl	64,56	64,56	65,10	65,64	66,18	66,72	67,26	67,80	68,34	68,88	68,88	68,88	66,90								
	C.i.f.-prijzen	Fl	39,62	39,36	38,98	40,16	40,41	38,30	36,57	36,45													
	Heffingen	Fl	24,93	25,23	26,11	25,51	25,81	27,85	30,14	30,69													

PRIX DE SEUIL                      PRIX C A F                      PRELEVEMENTS ENVERS PAYS TIERS  
 SCHWELLENPREISE                  CIF-PREISE                      ABSCHÖPFUNGEN GEGENÜBER DRITTLÄNDERN  
 PREZZI D'ENTRATA                  PREZZI CIF                      PRELIEVI VERSO PAESI TERZI  
 DREMPELPRIJZEN                    C.I.F.-PRIJZEN                  HEFFINGEN TEGENOVER DERDE LANDEN

CEREALES  
 GETREIDE  
 CEREALI  
 GRANEN

100 Kg

Pays Paese Land	Description - Beschreibung Descrizione - Omschrijving	1 9 6 5												
		JAN				FEB				MAR				
		3-9	10-16	17-23	24-30	31-6	7-13	14-20	21-27	28-6	7-13	14-20	21-27	28-3
Gruaux et semoules de blé tendre                      Grobgruess und Feingruess von Weizen                      Semole e semolini di frumento                      Grutten, gries en griesmeel van zachte tarwe		Fb	870,5				879,6				887,1			
BELGIQUE / BELGIE	Prix de seuil	Fb	521,7	521,7	521,7	503,6	490,1	490,1	490,1	490,1	490,1	490,1	490,1	
	Prix CAF	Fb	348,8	348,8	348,8	366,9	384,3	389,5	389,5	389,5	395,9	397,0	397,0	
	Prélèvements	Fb	348,8	348,8	348,8	366,9	384,3	389,5	389,5	395,9	397,0	397,0		
DEUTSCHLAND (BR)	Schwellenpreise	DM	79,30				79,85				80,40			
	Cif-Preise	DM	42,24	42,24	42,20	40,71	39,63	39,63	39,62	39,59	39,59	39,59	39,59	
	Abschöpfungen	DM	37,06	37,06	37,06	38,55	40,14	40,22	40,22	40,22	40,73	40,81	40,81	
FRANCE	Prix de seuil	Ff	86,81				87,41				88,01			
	Prix CAF	Ff	52,11	52,27	52,50	50,72	49,38	49,38	49,38	49,38	49,38	49,38	49,38	
	Prélèvements	Ff	34,70	34,53	34,31	36,09	37,94	38,03	38,03	38,03	38,54	38,63	38,63	
ITALIA	Prezzi d'entrata	Lit	11.890				11.960				12.030			
	Prezzi cif	Lit	6.678	6.698	6.724	6.499	6.329	6.329	6.329	6.329	6.329	6.329	6.329	
	Prelievi	Lit	5.213	5.192	5.166	5.391	5.621	5.631	5.631	5.631	5.631	5.691	5.701	
LUXEMBOURG	Prix de seuil	Flux	930,0				939,0				946,0			
	Prix CAF	Flux	552,2	552,2	552,2	534,1	520,6	520,6	520,6	520,6	520,6	520,6	520,6	
	Prélèvements	Flux	375,2	377,8	377,8	395,9	415,8	418,4	418,4	418,4	423,4	425,4	425,4	
NEDERLAND	Drempelprijzen	Fl	65,12				65,61				66,10			
	C.i.f.-prijzen	Fl	37,77	37,77	37,77	36,46	35,48	35,48	35,48	35,48	35,48	35,48	35,48	
	Heffingen	Fl	15,17	15,17	15,17	24,58	29,22	29,29	29,29	29,29	29,71	29,78	29,78	
Gruaux et semoules de blé dur                      Grobgruess und Feingruess von Hartweizen                      Semole e semolini di grano duro                      Grutten, gries en griesmeel van durum tarwe		Fb	875,2				883,6				890,6			
BELGIQUE / BELGIE	Prix de seuil	Fb	512,4	503,7	501,8	500,1	500,6	500,9	505,5	506,2	502,6	494,3	494,3	
	Prix CAF	Fb	363,2	371,8	375,1	375,1	379,0	382,7	376,9	376,2	387,0	396,4	396,4	
	Prélèvements	Fb	363,2	371,8	375,1	375,1	379,0	382,7	376,9	376,2	387,0	396,4	396,4	
DEUTSCHLAND (BR)	Schwellenpreise	DM	84,80				85,35				85,90			
	Cif-Preise	DM	41,49	40,79	40,61	40,43	40,47	40,49	40,84	40,88	40,59	39,92	39,92	
	Abschöpfungen	DM	29,79	30,48	30,75	30,75	30,71	30,69	30,23	30,30	30,57	31,22	31,22	
FRANCE	Prix de seuil	Ff	96,75				97,46				98,17			
	Prix CAF	Ff	51,36	50,34	49,94	49,77	49,82	49,84	50,16	50,18	49,82	49,00	49,00	
	Prélèvements	Ff	45,43	46,44	46,98	46,98	47,54	47,62	47,18	47,29	48,26	49,17	49,17	
ITALIA	Prezzi d'entrata	Lit	15.604				15.686				15.768			
	Prezzi cif	Lit	6.540	6.415	6.370	6.349	6.355	6.358	6.436	6.454	6.408	6.304	6.304	
	Prelievi	Lit	9.069	9.192	9.255	9.255	6.319	9.328	9.234	9.202	9.343	9.464		
LUXEMBOURG	Prix de seuil	Flux	989,0				998,0				1.005,0			
	Prix CAF	Flux	542,9	534,2	532,3	530,6	531,1	531,4	536,0	536,7	533,1	524,8	524,8	
	Prélèvements	Flux	443,9	455,1	458,4	458,4	464,6	466,6	460,8	458,9	469,2	480,3	480,3	
NEDERLAND	Drempelprijzen	Fl	67,86				67,80				68,34			
	C.i.f.-prijzen	Fl	37,10	36,47	36,33	36,21	36,24	36,27	36,59	36,65	36,39	35,78	35,78	
	Heffingen	Fl	29,60	30,22	30,46	30,46	30,89	30,95	30,53	30,39	31,26	31,97	31,97	

PRIX A L'IMPORTATION  
LIVRAISON RAPPROCHEE

EINFUHRPREISE  
SOFORTIGE LIEFERUNG

PREZZI ALL'IMPORTAZIONE  
PRONTA CONSEGNA

INVOERPRIJZEN  
DIREKTE LEVERING

CEREALES  
GETREIDE  
CEREALI  
GRANEN

CAF / CIF ANTWERPEN / ROTTERDAM

UC  
RE : 1.000 Kg

PROVENANCE HERKUNFT PROVENIENZA HERKOMST	DESIGNATION DE LA QUALITE QUALITÄTS BEZEICHNUNG DESIGNAZIONE DELLA QUALITA' KWALITEITAAUDDIING	1964						1965						1964/ 65	
		JUL	AUG	SEP	OCT	NOV	DEC	JAN	FEB	MAR	APR	MAI	JUN	g	
<b>Blé tendre</b>		<b>Weichweizen</b>						<b>Grano tenero</b>						<b>Zachte tarwe</b>	
U.S.A.	RED WINTER II	66,78	66,36	66,68	66,41	67,13	69,37	68,20	63,13						
	SOFT WHITE II	68,74	68,86	68,93	67,98	70,99	69,27	67,74	63,10						
	HARD WINTER I ORDINARY	-	-	-	-	-	-	-	-						
	" " I/I2	74,15	-	-	-	-	-	-	-						
	" " II ORDINARY	74,01	74,71	74,86	75,54	75,77	74,81	72,69	68,47						
	DARK HARD WINTER I/I3	75,21	-	-	-	-	-	-	-						
	" " " I/I4	76,10	-	-	-	-	-	-	-						
	NORTHERN SPRING II/I3	-	77,92	78,26	77,74	-	76,65	-	-						
	DARK NORTHERN SPRING II/I3	-	-	-	-	-	-	-	-						
CANADA	MANITOBA I	79,07	78,95	80,05	81,41	81,88	81,71	81,46	78,14						
	" II	77,78	77,76	78,04	79,68	80,49	80,40	80,11	76,69						
	" III	77,28	77,32	78,34	79,12	79,80	79,74	79,28	-						
ARGENTINE	BAHIA BLANCA	71,89	71,03	70,51	71,66	71,00	68,95	66,22	66,01						
	UP RIVER	71,58	70,84	70,42	71,69	70,79	67,72	66,16	65,95						
AUSTRALIA	FAQ	-	-	-	-	-	-	-	-						
SWEDEN		62,41	-	58,32	58,60	60,25	61,22	63,00	63,33						
ENGLAND	ENGLISH MILLING	-	58,77	59,62	61,19	-	-	-	-						
USSR	TYPE 431	-	-	-	-	-	-	-	-						
<b>Seigle</b>		<b>Roggen</b>						<b>Segala</b>						<b>Rogge</b>	
U.S.A.	US II	58,50	60,16	61,19	59,84	60,53	60,16	-	-						
CANADA	WESTERN II	59,99	60,43	61,24	59,11	56,41	55,36	55,92	58,41						
	" III	59,57	60,04	58,89	58,67	55,00	54,57	54,26	-						
ARGENTINE	PLATA	57,63	57,33	57,76	56,86	56,01	54,80	54,87	57,13						
<b>Orge</b>		<b>Gerste</b>						<b>Orzo</b>						<b>Gerst</b>	
U.S.A.	US III	53,57	55,23	57,90	57,09	58,96	61,93	62,80	64,74						
	" V	52,39	52,55	53,29	52,88	55,91	59,23	-	-						
	WESTERN II	-	-	-	-	63,85	-	-	-						
CANADA	FEED I	-	-	-	-	64,20	-	63,80	64,49						
AUSTRALIA	BEECHER-BARLEY	-	-	-	-	-	-	-	-						
	CHEVALIER IV	-	-	-	-	66,15	-	67,41	70,59						
ARGENTINE	PLATA 64/65 Kg	57,97	58,82	64,33	63,20	63,50	-	63,00	66,50						
	" 65/66 Kg	57,87	59,25	-	62,44	-	-	66,00	64,13						

PRIX A L'IMPORTATION  
LIVRAISON RAPPROCHEE

EINFUHRPREISE  
SOFORTIGE LIEFERUNG

PREZZI ALL'IMPORTAZIONE  
PRONTA CONSEGNA

INVOERPRIJZEN  
DIREKTE LEVERING

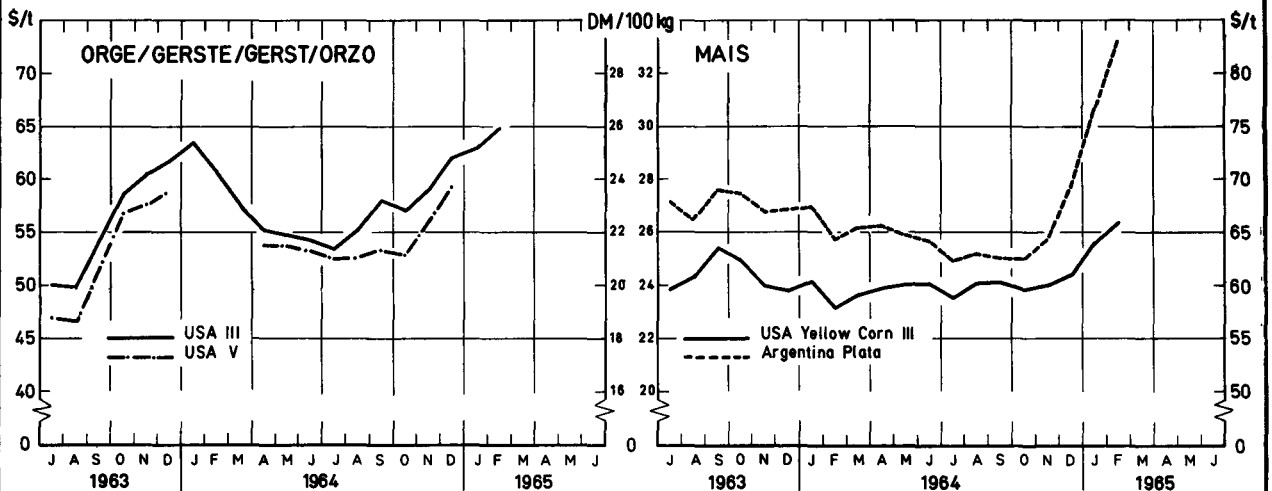
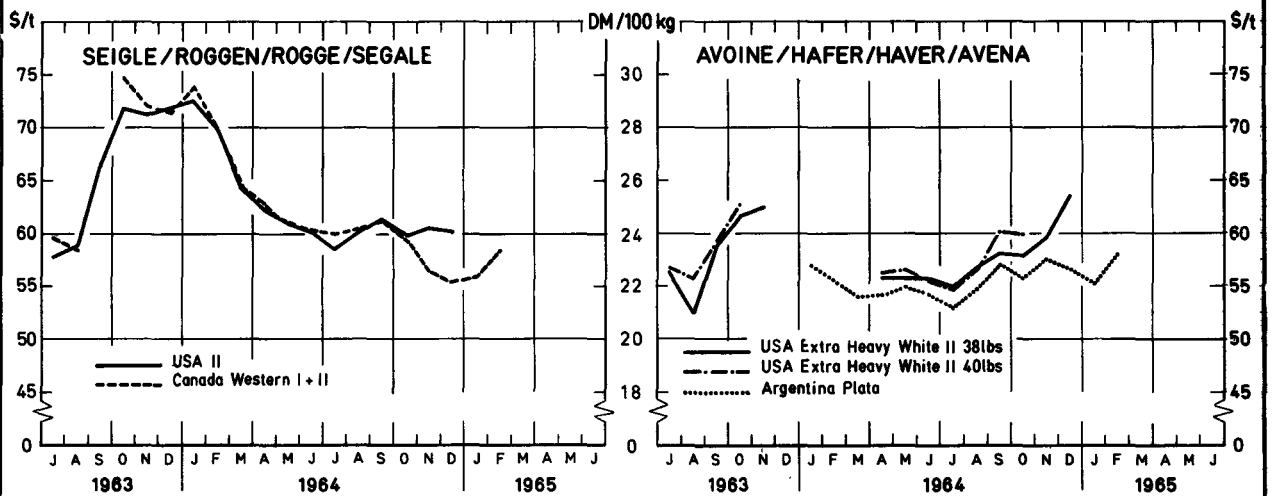
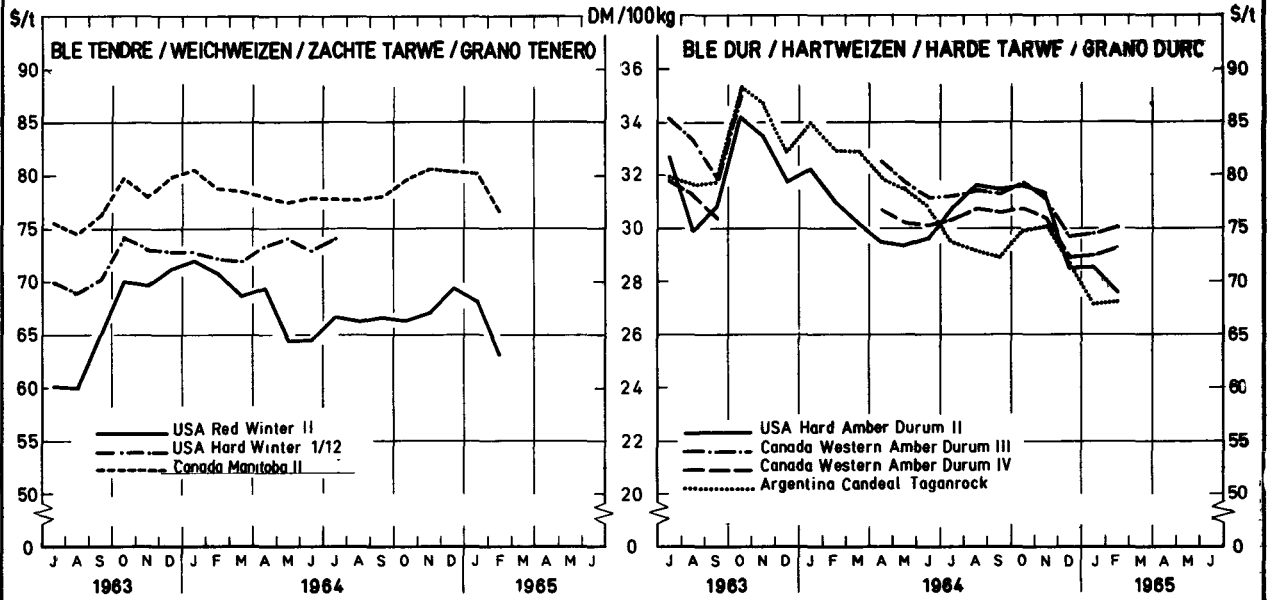
CEREALES  
GETREIDE  
CEREALI  
GRANEN

CAF / CIF ANTWERPEN / ROTTERDAM

UC : 1.000 Kg  
RE

PROVENANCE HERKUNFT PROVENIENZA HERKOMST	DESIGNATION DE LA QUALITE QUALITÄTS BEZEICHNUNG DESIGNAZIONE DELLA QUALITA' KWALITEITAAANDUIDING	1 9 6 4						1 9 6 5						1964/ 65
		JUL	AUG	SEP	OCT	NOV	DEC	JAN	FEB	MAR	APR	MAI	JUN	Ø
		Avoine		Hafer		Avena				Haver				
U.S.A.	Extra HEAVY WHITE II38LB	54,87	56,68	58,03	57,77	59,56	63,50	-	-					
	" " " II40LB	55,06	56,73	60,05	59,87	-	-	-	-					
CANADA	FEED I	58,13	59,08	-	-	60,65	60,14	60,13	61,01					
	" Extra I	-	-	-	-	61,19	60,81	60,69	61,64					
ARGENTINE	PLATA	52,91	54,65	56,89	55,68	57,47	56,52	55,20	57,93					
AUSTRALIA	WESTERN I	-	-	-	-	-	-	-	-					
	VICTORIAN FEED I	-	-	-	-	-	-	60,62	61,56					
SWEDEN		-	-	58,80	58,71	60,17	61,37	60,67	-					
		Maïs		Mais		Granoturco				Mais				
U.S.A.	YELLOW CORN II	58,94	60,48	60,58	60,03	60,55	61,47	63,30	70,95					
	" " III	58,80	60,13	60,28	59,61	59,09	61,03	64,00	65,80					
	WHITE CORN II	70,27	69,07	69,38	73,09	75,77	76,03	-	74,71					
ARGENTINE	PLATA	62,31	62,94	62,54	62,45	64,31	69,38	79,13	83,00					
SOUTH AFRICA	YELLOW FLINT	-	-	-	-	67,41	-	-	74,38					
	WHITE DENT I	-	-	-	-	-	-	-	-					
ROUMANIA		-	-	-	60,53	-	-	-	73,31					
		Sorgho		Sorghum		Sorgo				Sorgho				
U.S.A.	GRAIN SORGHUM YELLOW II	51,62	53,20	54,04	54,27	55,13	55,49	56,36	56,91					
ARGENTINE	GRANIFERO	51,64	53,56	54,85	54,49	55,21	55,50	-	-					
		Millet		Hirse		Miglio				Gierst				
ARGENTINE		44,23	46,89	48,07	47,80	47,01	48,59	-	55,58					
		Blé dur		Hartweizen		Grano duro				Durum tarwe				
U.S.A.	HARD AMBER DURUM II	76,54	78,91	78,71	78,90	78,15	71,28	71,37	69,17					
CANADA	WESTERN AMBER DURUM I	-	-	-	-	-	-	-	-					
	II	82,61	81,86	80,56	81,15	79,44	76,03	76,26	76,78					
	III	78,02	78,44	78,19	79,13	77,71	74,37	74,52	75,10					
	IV	75,76	76,75	76,40	76,86	75,91	72,38	72,52	73,11					
	IV Extra	78,34	78,45	78,19	79,16	77,71	74,37	74,52	75,09					
ARGENTINE	CANDEAL TAGANROG	73,69	72,97	72,30	74,70	75,10	71,57	67,87	67,77					
SYRIA	TYPE ITALIANO	76,44	76,17	79,23	81,04	-	-	-	-					

CEREALES - Prix à l'importation<sup>1)</sup> pour quelques qualités  
 GETRE IDE - Einfuhrpreise<sup>1)</sup> für ausgewählte Qualitäten  
 GRANEN - Invoerprijzen<sup>1)</sup> voor enkele kwaliteiten  
 CEREALI - Prezzi all'importazione<sup>1)</sup> per alcune qualità



1) Prix caf pour livraison rapprochée Rotterdam/Antwerpen - cif-Preise für sofortige Lieferung Rotterdam/Antwerpen  
 Direkte levering cif Rotterdam/Antwerpen - Pronta consegna cif Rotterdam/Antwerpen

IFWG-GD VI.-FT-6411-64

CEREALES

GETREIDE

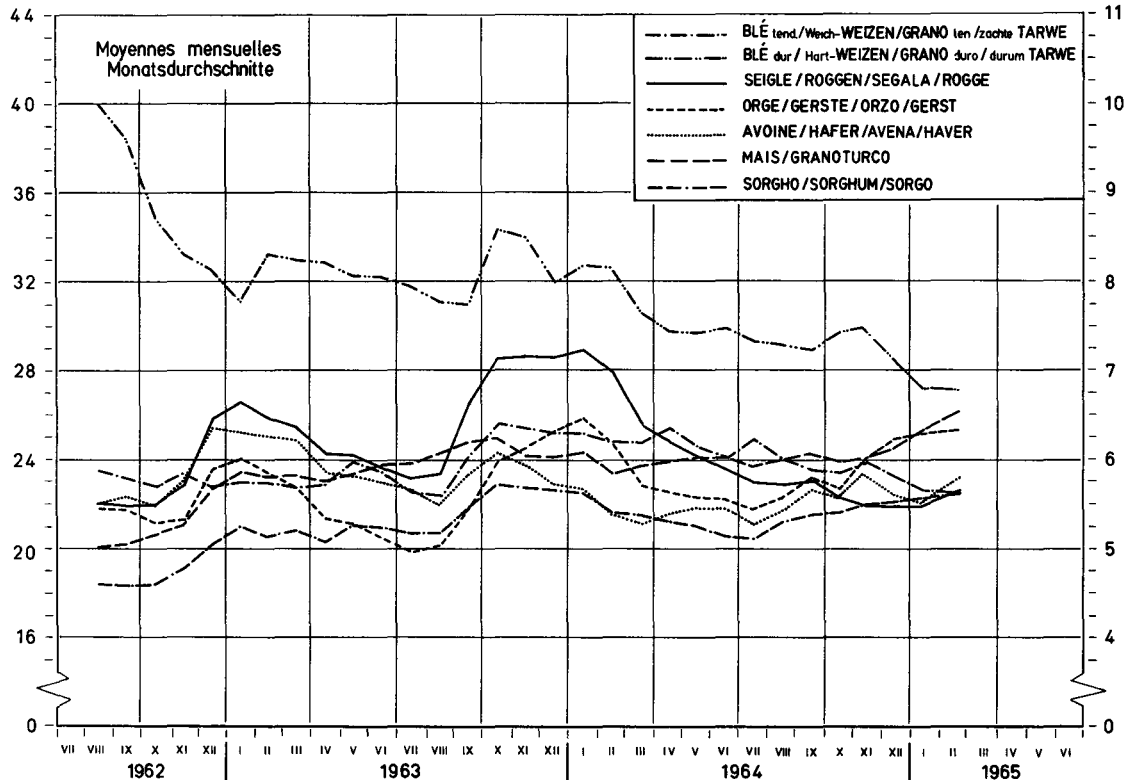
CEREALI

GRANEN

Prix CAF Antwerpen/Rotterdam | Cif-Preise Antwerpen/Rotterdam | Prezzi cif Antwerpen/Rotterdam | ci.f-prijzen Antwerpen/Rotterdam  
 fixés par la Commission<sup>1)</sup> | festgesetzt von der Kommission<sup>1)</sup> | fissati dalla Commissione<sup>1)</sup> | vastgesteld door de Commissie<sup>1)</sup>

DM/100kg

UC  
RE /100kg



1) pour importations en provenance des pays tiers dans la CEE; possibilités d'achat les plus favorables après ajustements pour différence de qualité (règlement 68 de la Commission)

1) für Importe aus Drittländern in die EWG; günstigste Einkaufsmöglichkeiten nach Ausgleich für Qualitätsdifferenz (vgl. Verordnung Nr 68 der Kommission)

1) per importazioni in provenienza dai paesi terzi nella CEE; possibilità d'acquisto più favorevoli dopo aggiustamento per differenza di qualità (regolamento 68 della Commissione)

1) voor invoeren uit derde landen in de EEG, meest gunstige aankoopmogelijkheden na toepassing van de gelijkwaardigheidscoëfficiënten (Verordening N° 68 van de Commissie)

PRIX DE SEUIL      PRIX FRANCO FRONTIERE      PRELEVEMENTS INTRACOMMUNAUTAIRES  
 SCHWELLENPREISE      FREI-GRENZE-PREISE      INNERGEMEINSCHAFTLICHE ABSCHOPFUNGEN  
 PREZZI D'ENTRATA      PREZZI FRANCO-FRONTIERA      PRELIEVI INTRACOMUNITARI  
 DREMPELPRIJZEN      PRIJZEN FRANCO-GRENS      INTRACOMMUNAUTAIRE HEFFINGEN

RIZ  
 REIS  
 RISO  
 RIJST

Pour importations vers : Für Einfuhren nach : Per importazioni verso : Voor invoeren naar :

BELGIQUE/BELGIE

100 Kg

Provenance Herkunft Provenienza Herkomst	Description - Beschreibung Descrizione - Omschrijving	1964				1965								1964/ 65			
		SEP	OCT	NOV	DEC	JAN	FEB	MAR	APR	MAI	JUN	JUL	AUG	g			
Riz		Reis				Riso								Rijst			
Prix de seuil / Schwellenpreise : Belgique Prezzi d'entrata/Drempelprijzen : België		Fb	710,0	710,0	710,0	710,0	710,0	710,0	710,0	710,0	710,0	710,0	710,0	710,0	710,0	710,0	
DEUTSCHLAND (BR)	Frei-Grenze-Preise	DM	-	-	-	-	-	-	-	-	-	-	-	-	-	-	
	Abschöpfungen	Fb	-	-	-	-	-	-	-	-	-	-	-	-	-	-	
		Fb	-	-	-	-	-	-	-	-	-	-	-	-	-	-	-
FRANCE	Prix franco frontière	Ff	97,66	98,21	98,21	98,76	99,31	99,86	100,41								
	Prélèvements	Fb	989,0	994,6	994,6	1000,2	1005,8	1011,3	1016,9								
		Fb	-	-	-	-	-	-	-	-							
ITALIA	Prezzi franco-frontiera	Lit	10242	10863	10857	10703	10626	10825	10825								
	Prelievi	Fb	819,3	869,0	868,6	856,3	850,1	866,0	866,0								
		Fb	-	-	-	-	-	-	-	-							
LUXEMBOURG	Prix franco frontière	Flux	-	-	-	-	-	-	-								
	Prélèvements	Fb	-	-	-	-	-	-	-								
		Fb	-	-	-	-	-	-	-	-							
NEDERLAND	Prijzen franco-grens	Ff	-	-	-	-	-	-	-								
	Heffingen	Fb	-	-	-	-	-	-	-								
		Fb	-	-	-	-	-	-	-	-							
Riz en brisures		Bruchreis				Rotture di riso								Brুকrijst			
Prix de seuil / Schwellenpreise : Belgique Prezzi d'entrata/Drempelprijzen : België		Fb	483,0	483,0	483,0	483,0	483,0	483,0	483,0	483,0	483,0	483,0	483,0	483,0	483,0	483,0	
DEUTSCHLAND (BR)	Frei-Grenze-Preise	DM	-	-	-	-	-	-	-								
	Abschöpfungen	Fb	-	-	-	-	-	-	-								
		Fb	-	-	-	-	-	-	-	-							
FRANCE	Prix franco frontière	Ff	54,67	53,63	52,65	52,65	52,65	52,65	52,65								
	Prélèvements	Fb	553,7	543,1	533,2	533,2	533,2	533,2	533,2								
		Fb	-	-	-	-	-	-	-	-							
ITALIA	Prezzi franco-frontiera	Lit	6.393	6.254	6.368	6.518	7.054	7.359	7.524								
	Prelievi	Fb	511,4	500,4	509,4	521,5	564,4	588,7	601,9								
		Fb	-	-	-	-	-	-	-	-							
LUXEMBOURG	Prix franco frontière	Flux	-	-	-	-	-	-	-								
	Prélèvements	Fb	-	-	-	-	-	-	-								
		Fb	-	-	-	-	-	-	-	-							
NEDERLAND	Prijzen franco-grens	Ff	-	-	-	-	-	-	-								
	Heffingen	Fb	-	-	-	-	-	-	-								
		Fb	-	-	-	-	-	-	-	-							

PRIX DE SEUIL                      PRIX FRANCO FRONTIERE                      PRELEVEMENTS INTRACOMMUNAUTAIRES  
 SCHWELLENPREISE                      FREI-GRENZE-FREISE                      INNERGEMEINSCHAFTLICHE ABSCHOPFUNGEN  
 PREZZI D'ENTRATA                      PREZZI FRANCO-FRONTIERA                      PRELIEVI INTRACOMUNITARI  
 DREMPELPRIJZEN                      PRIJZEN FRANCO-GRENS                      INTRACOMMUNAUTAIRE HEFFINGEN

RIZ  
 REIS  
 RISO  
 RIJST

Pour importations vers : Für Einfuhren nach : Per importazioni verso : Voor invoeren naar :

DEUTSCHLAND (BR)

100 Kg

Provenance Herkunft Provenienza Herkomst	Description - Beschreibung Descrizione - Omschrijving		1964				1965								1964/ 65		
			SEP	OCT	NOV	DEC	JAN	FEB	MAR	APR	MAI	JUN	JUL	AUG	g		
Riz			Reis				Riso								Rijst		
Prix de seuil/Schwelgenreise ,Deutschland Prezzi d'entrata/Drempelprijzen (BR)			DM	56,80	56,80	56,80	56,80	56,80	56,80	56,80	56,80	56,80	56,80	56,80	56,80	56,80	56,80
BELGIQUE/ BELGIE	Prix franco frontière	Fb	-	-	-	-	-	-	-	-	-	-	-	-	-	-	-
		DM	-	-	-	-	-	-	-	-	-	-	-	-	-	-	-
	Prélèvements	DM	-	-	-	-	-	-	-	-	-	-	-	-	-	-	-
		DM	-	-	-	-	-	-	-	-	-	-	-	-	-	-	-
FRANCE	Prix franco frontière	Ff	97,66	98,21	98,21	98,76	99,31	99,86	100,41								
		DM	79,12	79,57	79,57	80,02	80,46	80,91	81,35								
	Prélèvements	DM	-	-	-	-	-	-	-	-	-	-	-	-	-	-	-
		DM	-	-	-	-	-	-	-	-	-	-	-	-	-	-	-
ITALIA	Prezzi franco-frontiera	Lit	10242	10863	10857	10703	10626	10825	10825								
		DM	65,55	69,52	69,48	68,50	68,01	69,28	69,28								
	Prelievi	DM	-	-	-	-	-	-	-	-	-	-	-	-	-	-	-
		DM	-	-	-	-	-	-	-	-	-	-	-	-	-	-	-
LUXEMBOURG	Prix franco frontière	Flux	-	-	-	-	-	-	-	-	-	-	-	-	-	-	-
		DM	-	-	-	-	-	-	-	-	-	-	-	-	-	-	-
	Prélèvements	DM	-	-	-	-	-	-	-	-	-	-	-	-	-	-	-
		DM	-	-	-	-	-	-	-	-	-	-	-	-	-	-	-
NETERLAND	Prijzen franco-grens	Fl	-	-	-	-	-	-	-	-	-	-	-	-	-	-	-
		DM	-	-	-	-	-	-	-	-	-	-	-	-	-	-	-
	Heffingen	DM	-	-	-	-	-	-	-	-	-	-	-	-	-	-	-
		DM	-	-	-	-	-	-	-	-	-	-	-	-	-	-	-
Riz en brisures			Bruchreis				Rotture di riso								Breukrijst		
Prix de seuil/Schwelgenreise ,Deutschland Prezzi d'entrata/Drempelprijzen (BR)			DM	38,64	38,64	38,64	38,64	38,64	38,64	38,64	38,64	38,64	38,64	38,64	38,64	38,64	38,64
BELGIQUE/ BELGIE	Prix franco frontière	Fb	-	-	-	-	-	-	-	-	-	-	-	-	-	-	-
		DM	-	-	-	-	-	-	-	-	-	-	-	-	-	-	-
	Prélèvements	DM	-	-	-	-	-	-	-	-	-	-	-	-	-	-	-
		DM	-	-	-	-	-	-	-	-	-	-	-	-	-	-	-
FRANCE	Prix franco frontière	Ff	54,67	53,63	52,65	52,65	52,65	52,65	52,65								
		DM	44,29	43,45	42,66	42,66	42,66	42,66	42,66								
	Prélèvements	DM	-	-	-	-	-	-	-	-	-	-	-	-	-	-	-
		DM	-	-	-	-	-	-	-	-	-	-	-	-	-	-	-
ITALIA	Prezzi franco-frontiera	Lit	6.393	6.254	6.368	6.518	7.054	7.359	7.524								
		DM	40,92	40,03	40,76	41,72	45,15	47,10	48,15								
	Prelievi	DM	-	-	-	-	-	-	-	-	-	-	-	-	-	-	-
		DM	-	-	-	-	-	-	-	-	-	-	-	-	-	-	-
LUXEMBOURG	Prix franco frontière	Flux	-	-	-	-	-	-	-	-	-	-	-	-	-	-	-
		DM	-	-	-	-	-	-	-	-	-	-	-	-	-	-	-
	Prélèvements	DM	-	-	-	-	-	-	-	-	-	-	-	-	-	-	-
		DM	-	-	-	-	-	-	-	-	-	-	-	-	-	-	-
NETERLAND	Prijzen franco-grens	Fl	-	-	-	-	-	-	-	-	-	-	-	-	-	-	-
		DM	-	-	-	-	-	-	-	-	-	-	-	-	-	-	-
	Heffingen	DM	-	-	-	-	-	-	-	-	-	-	-	-	-	-	-
		DM	-	-	-	-	-	-	-	-	-	-	-	-	-	-	-



PRIX DE SEUIL	PRIX FRANCO FRONTIERE	PRELEVEMENTS INTRACOMMUNAUTAIRES
SCHWELLENPREISE	FREI-GRENZE-PREISE	INNERGEMEINSCHAFTLICHE ABSCHÖPFUNGEN
PREZZI D'ENTRATA	PREZZI FRANCO-FRONTIERA	PRELIEVI INTRACOMUNITARI
DREMPELPRIJZEN	PRIJZEN FRANCO-GRENS	INTRACOMMUNAUTAIRE HEFFINGEN

RIZ
REIS
RISO
RIJST

Pour importations vers : Für Einfuhren nach : Per importazioni verso : Voor invoeren naar :

FRANCE

100 Kg

Provenance Herkunft Provenienza Herkomst	Description - Beschreibung Descrizione - Omschrijving	1964				1965								1964/ 65	
		SEP	OCT	NOV	DEC	JAN	FEB	MAR	APR	MAI	JUN	JUL	AUG	g	
Riz		Reis				Riso								Rijst	
Prix de seuil / Schwellenpreise : France Prezzi d'entrata/Drempelprijzen		Ff	96,96	96,96	96,96	97,51	98,06	98,63	99,16	99,71	100,26	100,81	101,36	101,91	98,98
BELGIQUE / BELGIE	Prix franco frontière	Fb	740,0	741,0	741,0	741,0	741,0	741,0	741,0						
		Ff	73,07	73,17	73,17	73,17	73,17	73,17	73,17						
	Prélèvements	Ff	23,90	23,90	23,90	23,90	24,89	25,44							
DEUTSCHLAND (BR)	Frei-Grenze-Preise	DM	59,20	59,28	59,28	59,28	59,28	59,28	59,28						
		Ff	73,07	73,17	73,17	73,17	73,17	73,17	73,17						
	Abschöpfungen	Ff	23,90	23,90	23,90	23,90	24,89	25,44							
ITALIA	Prezzi franco-frontiera	Lit	9.856	10379	10373	10260	10154	10391	10393						
		Ff	77,86	81,99	81,95	81,05	80,22	82,10	82,10						
	Prelievi	Ff	19,11	14,93	14,93	16,45	17,84	16,51							
LUXEMBOURG	Prix franco frontière	Flux	740,0	741,0	741,0	741,0	741,0	741,0	741,0						
		Ff	73,07	73,17	73,17	73,17	73,17	73,17	73,17						
	Prélèvements	Ff	23,90	23,90	23,90	23,90	24,89	25,44							
NEDERLAND	Prijzen franco-grens	Ff	53,58	53,65	53,65	53,65	53,65	53,65	53,65						
		Ff	73,07	73,17	73,17	73,17	73,17	73,17	73,17						
	Heffingen	Ff	23,90	23,90	23,90	23,90	24,89	25,44							
Riz en brisures		Bruchreis				Rotture di riso								Breukrijst	
Prix de seuil / Schwellenpreise : France Prezzi d'entrata/Drempelprijzen		Ff	50,58	50,58	50,58	50,58	50,58	50,58	50,58	50,58	50,58	50,58	50,58	50,58	50,58
BELGIQUE / BELGIE	Prix franco frontière	Fb	508,0	509,0	509,0	509,0	509,0	509,0	509,0						
		Ff	50,16	50,26	50,26	50,26	50,26	50,26	50,26						
	Prélèvements	Ff	2,44	0,67	0,33	0,33	0,33	0,33							
DEUTSCHLAND (BR)	Frei-Grenze-Preise	DM	40,64	40,72	40,72	40,72	40,72	40,72	40,72						
		Ff	50,16	50,26	50,26	50,26	50,26	50,26	50,26						
	Abschöpfungen	Ff	2,44	0,67	0,33	0,33	0,33	0,33							
ITALIA	Prezzi franco-frontiera	Lit	6.028	5.770	5.892	6.046	6.582	6.883	7.044						
		Ff	47,62	45,59	46,55	47,77	52,00	54,38	55,65						
	Prelievi	Ff	4,96	5,08	4,05	2,82	-	-							
LUXEMBOURG	Prix franco frontière	Flux	508,0	509,0	509,0	509,0	509,0	509,0	509,0						
		Ff	50,16	50,26	50,26	50,26	50,26	50,26	50,26						
	Prélèvements	Ff	2,44	0,67	0,33	0,33	0,33	0,33							
NEDERLAND	Prijzen franco-grens	Ff	36,78	36,85	36,85	36,85	36,85	36,85	36,85						
		Ff	50,16	50,26	50,26	50,26	50,26	50,26	50,26						
	Heffingen	Ff	2,44	0,67	0,33	0,33	0,33	0,33							

PRIX DE SEUIL  
SCHWELLENPREISE  
PREZZI D'ENTRATA  
DREMPELPRIJZEN

PRIX FRANCO FRONTIERE  
FREI-GRENZE-PREISE  
PREZZI FRANCO-FRONTIERA  
PRIJZEN FRANCO-GRENS

PRELEVEMENTS INTRACOMMUNAUTAIRES  
INNERGEMEINSCHAFTLICHE ABSCHÖPFUNGEN  
PRELIEVI INTRACOMUNITARI  
INTRACOMMUNAUTAIRE HEFFINGEN

RIZ  
REIS  
RISO  
RIJST

Four importations vers : Für Einfuhren nach : Per importazioni verso : Voor invoeren naar :

ITALIA

100 Kg

Provenance Herkunft Provenienza Herkomst	Description - Beschreibung Descrizione - Omschrijving	1964				1965								1964/ 65 Ø	
		SEP	OCT	NOV	DEC	JAN	FEB	MAR	APR	MAI	JUN	JUL	AUG		
Riz		Reis				Riso								Rijst	
Prix de seuil / Schwellenpreise : Italia Prezzi d'entrata/Drempelprijzen : Italia		Lit	11080	11080	11080	11130	11180	11230	11280	11330	11380	11430	11480	11480	11263
BELGIQUE / BELGIE	Prix franco frontière	Fb	796,0	794,0	794,0	782,0	782,0	782,0	782,0						
		Lit	9.950	9.925	9.925	9.775	9.775	9.775	9.775						
	Prélèvements	Lit	1.130	1.155	1.155	1.355	1.405	1.455							
DEUTSCHLAND (BR)	Frei-Grenze-Preise	DM	63,68	63,52	63,52	62,56	62,56	62,56	62,56						
		Lit	9.950	9.925	9.925	9.775	9.775	9.775	9.775						
	Abschöpfungen	Lit	1.130	1.155	1.155	1.355	1.405	1.455							
FRANCE	Prix franco frontière	Ff	96,02	95,85	95,85	96,47	97,02	97,57	98,12						
		Lit	12155	12134	12134	12213	12282	12352	12421						
	Prélèvements	Lit	3.531	3.446	3.484	3.607	3.775	3.775							
LUXEMBOURG	Prix franco frontière	Flux	796,0	794,0	794,0	782,0	782,0	782,0	782,0						
		Lit	9.950	9.925	9.925	9.775	9.775	9.775	9.775						
	Prélèvements	Lit	1.130	1.155	1.155	1.355	1.405	1.455							
NEDEERLAND	Prijzen franco-grens	Fl	57,63	57,49	57,49	56,62	56,62	56,62	56,62						
		Lit	9.950	9.926	9.926	9.776	9.776	9.776	9.776						
	Heffingen	Lit	1.130	1.155	1.155	1.355	1.405	1.455							
Riz en brisures		Bruchreis				Rotture di riso								Bruekrijet	
Prix de seuil / Schwellenpreise : Italia Prezzi d'entrata/Drempelprijzen : Italia		Lit	6.753	6.753	6.753	6.753	6.753	6.753	6.753	6.753	6.753	6.753	6.753	6.753	6.753
BELGIQUE / BELGIE	Prix franco frontière	Fb	564,0	562,0	562,0	550,0	550,0	550,0	550,0						
		Lit	7.050	7.025	7.025	6.875	6.875	6.875	6.875						
	Prélèvements	Lit	-	-	-	-	-	-							
DEUTSCHLAND (BR)	Frei-Grenze-Preise	DM	45,12	44,96	44,96	44,00	44,00	44,00	44,00						
		Lit	7.050	7.025	7.025	6.875	6.875	6.875	6.875						
	Abschöpfungen	Lit	-	-	-	-	-	-							
FRANCE	Prix franco frontière	Ff	56,94	55,71	54,73	54,73	54,73	54,73	54,73						
		Lit	7.208	7.052	6.928	6.928	6.928	6.928	6.928						
	Prélèvements	Lit	-	-	-	-	-	-							
LUXEMBOURG	Prix franco frontière	Flux	564,0	562,0	562,0	550,0	550,0	550,0	550,0						
		Lit	7.050	7.025	7.025	6.875	6.875	6.875	6.875						
	Prélèvements	Lit	-	-	-	-	-	-							
NEDEERLAND	Prijzen franco-grens	Fl	40,83	40,69	40,69	39,82	39,82	39,82	39,82						
		Lit	7.049	7.025	7.025	6.875	6.875	6.875	6.875						
	Heffingen	Lit	-	-	-	-	-	-							

PRIX DE SEUIL  
SCHWELLENPREISE  
PREZZI D'ENTRATA  
DREMPELPRIJZEN

PRIX FRANCO FRONTIERE  
FREI-GRENZE-PREISE  
PREZZI FRANCO-FRONTIERA  
PRIJZEN FRANCO-GRENS

PRELEVEMENTS INTRACOMMUNAUTAIRES  
INNERGEMEINSCHAFTLICHE ABSCHÖPFUNGEN  
PRELIEVI INTRACOMUNITARI  
INTRACOMMUNAUTAIRE HEFFINGEN

RIZ  
REIS  
RISO  
RIJST

Pour importations vers : Für Einfuhren nach : Per importazioni verso : Voor invoeren naar :

LUXEMBOURG

100 Kg

Provenance Herkunft Provenienza Herkomst	Description - Beschreibung Descrizione - Omschrijving	1964				1965								1964/ 65	
		SEP	OCT	NOV	DEC	JAN	FEB	MAR	APR	MAI	JUN	JUL	AUG	Ø	
Riz		Reis				Riso								Rijst	
Prix de seuil/Schwel lenpreise : Luxembourg Prezzi d'entrata/Drempelprijzen		Flux	710,0	710,0	710,0	710,0	710,0	710,0	710,0	710,0	710,0	710,0	710,0	710,0	710,0
BELGIQUE / BELGIE	Prix franco frontière	Fb	-	-	-	-	-	-	-	-	-	-	-	-	-
	Prélèvements	Flux	-	-	-	-	-	-	-	-	-	-	-	-	-
DEUTSCHLAND (BR)	Frei-Grenze-Preise	DM	-	-	-	-	-	-	-	-	-	-	-	-	-
	Abschöpfungen	Flux	-	-	-	-	-	-	-	-	-	-	-	-	-
FRANCE	Prix franco frontière	Ff	97,66	98,21	98,21	98,76	99,31	99,86	100,41						
	Prélèvements	Flux	989,0	994,6	994,6	1000,2	1005,8	1011,3	1016,9						
ITALIA	Prezzi franco-frontiera	Lit	10242	10863	10857	10703	10626	10825	10825						
	Prelievi	Flux	819,3	869,0	868,6	856,3	850,1	866,0	866,0						
NEDERLAND	Prijzen franco-grens	Fl	-	-	-	-	-	-	-						
	Heffingen	Flux	-	-	-	-	-	-	-						
Riz en brisures		Bruchreis				Rotture di riso								Brækrijst	
Prix de seuil/Schwel lenpreise : Luxembourg Prezzi d'entrata/Drempelprijzen		Flux	483,0	483,0	483,0	483,0	483,0	483,0	483,0	483,0	483,0	483,0	483,0	483,0	483,0
BELGIQUE / BELGIE	Prix franco frontière	Fb	-	-	-	-	-	-	-	-	-	-	-	-	-
	Prélèvements	Flux	-	-	-	-	-	-	-	-	-	-	-	-	-
DEUTSCHLAND (BR)	Frei-Grenze-Preise	DM	-	-	-	-	-	-	-	-	-	-	-	-	-
	Abschöpfungen	Flux	-	-	-	-	-	-	-	-	-	-	-	-	-
FRANCE	Prix franco frontière	Ff	54,67	53,63	52,65	52,65	52,65	52,65	52,65						
	Prélèvements	Flux	553,7	543,1	533,2	533,2	533,2	533,2	533,2						
ITALIA	Prezzi franco-frontiera	Lit	6.393	6.254	6.368	6.518	7.054	7.359	7.524						
	Prelievi	Flux	511,4	500,4	509,4	521,5	564,4	588,7	601,9						
NEDERLAND	Prijzen franco-grens	Fl	-	-	-	-	-	-	-						
	Heffingen	Flux	-	-	-	-	-	-	-						

PRIX DE SEUIL  
SCHWELLENPREISE  
PREZZI D'ENTRATA  
DREMPELPRIJZEN

PRIX FRANCO FRONTIERE  
FREI-GRENZE-PREISE  
PREZZI FRANCO-FRONTIERA  
PRIJZEN FRANCO-GRENS

PRELEVEMENTS INTRACOMMUNAUTAIRES  
INNERGEMEINSCHAFTLICHE ABSCHÖPFUNGEN  
PRELIEVI INTRACOMUNITARI  
INTRACOMMUNAUTAIRE HEFFINGEN

RIE  
REIS  
RISO  
RIJST

Pour importations vers : Für Einfuhren nach : Per importazioni verso : Voor invoeren naar :

**NEDERLAND**

**100 kg**

Provenance Herkunft Provenienza Herkomst	Description - Beschreibung Descrizione - Omschrijving		1964				1965								1964/ 65	
			SEP	OCT	NOV	DEC	JAN	FEB	MAR	APR	MAI	JUN	JUL	AUG	g	
Riz		Reis	Riso								Rijst					
Prix de seuil/Schwellenpreise Prezzi d'entrata/Drempelprijzen : Nederland		Fl	51404	51404	51404	51404	51404	51404	51404	51404	51404	51404	51404	51404	51404	
BELGIQUE / BELGIE	Prix franco frontière	Fb	-	-	-	-	-	-	-	-	-	-	-	-	-	
		Fl	-	-	-	-	-	-	-	-	-	-	-	-	-	
	Prélèvements	Fl	-	-	-	-	-	-	-	-	-	-	-	-	-	
DEUTSCHLAND (BR)	Frei-Grenze-Preise	DM	-	-	-	-	-	-	-	-	-	-	-	-	-	
		Fl	-	-	-	-	-	-	-	-	-	-	-	-	-	
	Abschöpfungen	Fl	-	-	-	-	-	-	-	-	-	-	-	-	-	
FRANCE	Prix franco frontière	Ff	97,66	98,21	98,21	98,76	99,31	99,86	100,41							
		Fl	71,60	72,01	72,01	72,41	72,82	73,22	73,62							
	Prélèvements	Fl	-	-	-	-	-	-	-							
ITALIA	Prezzi franco-frontiera	Lit	10242	10863	10857	10703	10626	10825	10825							
		Fl	59,30	62,90	62,86	61,97	61,52	62,68	62,68							
	Prelievi	Fl	-	-	-	-	-	-	-							
LUXEMBOURG	Prix franco frontière	Flux	-	-	-	-	-	-	-							
		Fl	-	-	-	-	-	-	-							
	Prélèvements	Fl	-	-	-	-	-	-	-							
Riz en brisures		Bruchreis	Rotture di riso								Breukrijst					
Prix de seuil/Schwellenpreise Prezzi d'entrata/Drempelprijzen : Nederland		Fl	34969	34969	34969	34969	34969	34969	34969	34969	34969	34969	34969	34969	34969	
BELGIQUE / BELGIE	Prix franco frontière	Fb	-	-	-	-	-	-	-	-	-	-	-	-	-	
		Fl	-	-	-	-	-	-	-	-	-	-	-	-	-	
	Prélèvements	Fl	-	-	-	-	-	-	-	-	-	-	-	-	-	
DEUTSCHLAND (BR)	Frei-Grenze-Preise	DM	-	-	-	-	-	-	-	-	-	-	-	-	-	
		Fl	-	-	-	-	-	-	-	-	-	-	-	-	-	
	Abschöpfungen	Fl	-	-	-	-	-	-	-	-	-	-	-	-	-	
FRANCE	Prix franco frontière	Ff	54,67	53,63	52,65	52,65	52,65	52,65	52,65							
		Fl	40,09	39,32	38,60	38,60	38,60	38,60	38,60							
	Prélèvements	Fl	-	-	-	-	-	-	-							
ITALIA	Prezzi franco-frontiera	Lit	6.393	6.254	6.368	6.518	7.054	7.359	7.524							
		Fl	37,02	36,21	36,87	37,74	40,84	42,61	43,56							
	Prelievi	Fl	-	-	-	-	-	-	-							
LUXEMBOURG	Prix franco frontière	Flux	-	-	-	-	-	-	-							
		Fl	-	-	-	-	-	-	-							
	Prélèvements	Fl	-	-	-	-	-	-	-							

PRIX DE SEUIL      PRIX C A F      PRELEVEMENTS ENVERS PAYS TIERS  
 SCHWELLENPREISE      CIF-PREISE      ABSCHÖPFUNGEN GEGENÜBER DRITTLÄNDERN  
 PREZZI D'ENTRATA      PREZZI CIF      PRELIEVI VERSO PAESI TERZI  
 DREMPELPRIJZEN      C.I.F.-PRIJZEN      HEFFINGEN TEGENOVER DERDE LANDEN

RIZ  
 REIS  
 RISO  
 RIJST

100 Kg

Pays Paese Land	Description - Beschreibung Descrizione - Omschrijving	1 9 6 4				1 9 6 5								1964/ 65	
		SEP	OCT	NOV	DEC	JAN	FEB	MAR	APR	MAI	JUN	JUL	AUG	Ø	
	Riz														
	Reis														
	Riso														
	Rijst														
BELGIQUE / BELGIE	Prix de seuil	Fb	710,0	710,0	710,0	710,0	710,0	710,0	710,0	710,0	710,0	710,0	710,0	710,0	710,0
	Prix CAF	Fb	572,1	576,8	573,7	572,5	577,1	579,8	559,7						
	Prélèvements	Fb	83,1	92,1	96,8	119,9	118,5	113,4							
DEUTSCHLAND (BR)	Schwellenpreise	DM	56,80	56,80	56,80	56,80	56,80	56,80	56,80	56,80	56,80	56,80	56,80	56,80	56,80
	Cif-Preise	DM	45,77	46,14	45,89	45,80	46,17	46,38	44,78						
	Abschöpfungen	DM	6,65	7,37	7,75	9,59	9,48	9,07							
FRANCE	Prix de seuil	Ff	96,96	96,96	96,96	97,51	98,06	98,61	99,16	99,71	100,26	100,81	101,36	101,36	98,98
	Prix CAF	Ff	56,49	56,95	56,64	56,53	56,98	57,25	55,27						
	Prélèvements	Ff	40,48	40,15	40,32	40,99	41,08	41,36							
ITALIA	Prezzi d'entrata	Lit	11080	11080	11080	11130	11180	11230	11280	11330	11380	11430	11480	11480	11263
	Prezzi cif	Lit	7.451	7.509	7.471	7.405	7.292	7.314	7.145						
	Prelievi	Lit	3.629	3.571	3.609	3.732	3.893	3.922							
LUXEMBOURG	Prix de seuil	Flux	710,0	710,0	710,0	710,0	710,0	710,0	710,0	710,0	710,0	710,0	710,0	710,0	710,0
	Prix CAF	Flux	572,1	576,8	573,7	572,5	577,1	579,8	559,7						
	Prélèvements	Flux	83,1	92,1	96,8	119,9	118,5	113,4							
NEDERLAND	Drempelprijzen	Fl	51404	51404	51404	51404	51404	51404	51404	51404	51404	51404	51404	51404	51404
	C.i.f.-prijzen	Fl	41,42	41,76	41,53	41,45	41,78	41,98	40,53						
	Heffingen	Fl	6,01	6,66	7,00	8,68	8,58	8,20	9,84						
	Riz en brisures														
	Bruchreis														
	Rotture di riso														
	Breukrijst														
BELGIQUE / BELGIE	Prix de seuil	Fb	483,0	483,0	483,0	483,0	483,0	483,0	483,0	483,0	483,0	483,0	483,0	483,0	483,0
	Prix CAF	Fb	419,5	412,8	409,3	388,8	365,2	354,1	376,0						
	Prélèvements	Fb	63,5	70,2	73,8	94,5	117,8	128,9							
DEUTSCHLAND (BR)	Schwellenpreise	DM	38,64	38,64	38,64	38,64	38,64	38,64	38,64	38,64	38,64	38,64	38,64	38,64	38,64
	Cif-Preise	DM	33,56	33,03	32,74	31,10	29,21	28,33	30,08						
	Abschöpfungen	DM	5,08	5,61	5,90	7,56	9,43	10,31							
FRANCE	Prix de seuil	Ff	50,58	50,58	50,58	50,58	50,58	50,58	50,58	50,58	50,58	50,58	50,58	50,58	50,58
	Prix CAF	Ff	41,42	40,76	40,41	38,39	36,06	34,96	37,13						
	Prélèvements	Ff	11,18	10,14	10,18	12,22	14,52	15,62							
ITALIA	Prezzi d'entrata	Lit	6.753	6.753	6.753	6.753	6.753	6.753	6.753	6.753	6.753	6.753	6.753	6.753	6.753
	Prezzi cif	Lit	5.275	5.192	5.147	4.887	4.594	4.457	4.732						
	Prelievi	Lit	2.258	1.587	1.606	1.870	2.159	2.296							
LUXEMBOURG	Prix de seuil	Flux	483,0	483,0	483,0	483,0	483,0	483,0	483,0	483,0	483,0	483,0	483,0	483,0	483,0
	Prix CAF	Flux	419,5	412,8	409,3	388,8	365,2	354,1	376,0						
	Prélèvements	Flux	63,5	70,2	73,8	94,5	117,8	128,9							
NEDERLAND	Drempelprijzen	Fl	34969	34969	34969	34969	34969	34969	34969	34969	34969	34969	34969	34969	34969
	C.i.f.-prijzen	Fl	30,37	29,89	29,63	28,15	26,44	25,64	27,23						
	Heffingen	Fl	4,58	5,08	5,34	6,84	8,53	9,34	7,75						

PRIX DE SEUIL  
SCHWELLENPREISE  
PREZZI D'ENTRATA  
DREMPELPRIJZEN

PRIX C A F  
CIF-PREISE  
PREZZI CIF  
C.I.F.-PRIJZEN

PRELEVEMENTS ENVERS PAYS TIERS  
ABSCHÖPFUNGEN GEGENÜBER DRITTLÄNDERN  
PRELIEVI VERSO PAESI TERZI  
HEFFINGEN TEGENOVER DERDE LANDEN

RIZ  
REIS  
RISO  
RIJST

100 Kg

Pays Paese Land	Description - Beschreibung Descrizione - Omschrijving	1 9 6 5														
		JAN				FEB				MAR						
		1-7	8-14	15-21	22-28	29-4	5-11	12-18	19-25	26-4	5-11	12-18	19-25	26-1		
	Riz	Reis	Riso	Rijst												
BELGIQUE / BELGIE	Prix de seuil	Fb	710,0				710,0				710,0					
	Prix CAF	Fb	572,5	577,5	577,5	577,5	585,0	574,0	574,0	589,5	577,0	577,0	552,0	547,0	552,0	
	Prélèvements	Fb	123,0	118,0	118,0	118,0	112,0	114,5	113,5	113,5	112,0	133,0	136,0	136,0		
DEUTSCHLAND (BR)	Schwellenpreise	DM	56,80				56,80				56,80					
	Cif-Preise	DM	45,80	46,20	46,20	46,20	46,80	45,92	45,92	47,16	46,16	46,16	44,16	43,76	44,16	
	Abschöpfungen	DM	9,84	9,44	9,44	9,44	8,96	9,16	9,08	9,08	9,92	10,64	10,88	10,88		
FRANCE	Prix de seuil	Ff	98,06				98,61				99,16					
	Prix CAF	Ff	56,53	57,02	57,02	57,02	57,76	56,68	56,68	58,21	56,97	56,97	54,51	54,01	54,51	
	Prélèvements	Ff	41,53	41,04	41,04	41,04	40,61	41,93	41,93	40,40	41,95	42,19	44,65	45,15		
ITALIA	Prezzi d'entrata	Lit	11.180				11.230				11.280					
	Prezzi cif	Lit	7.231	7.294	7.294	7.294	7.419	7.206	7.288	7.400	7.288	7.288	7.088	7.088	7.019	
	Prelievi	Lit	3.949	3.886	3.886	3.886	3.811	4.024	3.943	3.830	3.993	3.993	4.193			
LUXEMBOURG	Prix de seuil	Flux	710,0				710,0				710,0					
	Prix CAF	Flux	572,5	577,5	577,5	577,5	585,0	574,0	574,0	589,5	577,0	577,0	552,0	547,0	552,0	
	Prélèvements	Flux	123,0	118,0	118,0	118,0	112,0	114,5	113,5	113,5	112,0	133,0	136,0	136,0		
NEDERLAND	Drempelprijzen	Fl	51,404				51,404				51,404					
	C.i.f.-prijzen	Fl	41,45	41,81	41,81	41,81	42,35	41,56	41,56	42,68	41,77	41,77	39,96	39,60	39,96	
	Heffingen	Fl	8,90	8,54	8,54	8,54	8,11	8,28	8,21	8,21	8,98	9,63	9,85	9,85	10,21	
	Riz en brisures	Bruchreis	Rotture di riso	Brëukrijst												
BELGIQUE / BELGIE	Prix de seuil	Fb	483,0				483,0				483,0					
	Prix CAF	Fb	380,5	375,0	363,5	350,5	344,5	344,5	350,5	364,0	374,5	374,5	374,5	374,5	382,5	
	Prélèvements	Fb	102,5	108,0	119,5	132,5	138,5	138,5	132,5	119,0	108,5	108,5	108,5	108,5		
DEUTSCHLAND (BR)	Schwellenpreise	DM	38,64				38,64				38,64					
	Cif-Preise	DM	30,44	30,00	29,08	28,04	27,56	27,56	28,04	29,12	29,96	29,96	29,96	29,96	30,60	
	Abschöpfungen	DM	8,20	8,64	9,56	10,60	11,08	11,08	10,60	9,52	8,68	8,68	8,68	8,68		
FRANCE	Prix de seuil	Ff	50,58				50,58				50,58					
	Prix CAF	Ff	37,57	37,03	35,89	34,61	34,02	34,02	34,61	35,94	36,98	36,98	36,98	36,98	37,77	
	Prélèvements	Ff	13,01	13,55	14,69	15,97	16,56	16,56	15,97	14,64	13,60	13,60	13,60	13,60		
ITALIA	Prezzi d'entrata	Lit	6.753				6.753				6.753					
	Prezzi cif	Lit	4.788	4.713	4.575	4.413	4.338	4.338	4.413	4.581	4.713	4.713	4.713	4.713	4.813	
	Prelievi	Lit	1.966	2.041	2.178	2.341	2.416	2.416	2.341	2.172	2.041	2.041	2.041			
LUXEMBOURG	Prix de seuil	Flux	483,0				483,0				483,0					
	Prix CAF	Flux	380,5	375,0	363,5	350,5	344,5	344,5	350,5	364,0	374,5	374,5	374,5	374,5	382,5	
	Prélèvements	Flux	102,5	108,0	119,5	132,5	138,5	138,5	132,5	119,0	108,5	108,5	108,5	108,5		
NEDERLAND	Drempelprijzen	Fl	34,969				34,969				34,969					
	C.i.f.-prijzen	Fl	27,55	27,15	26,32	25,38	24,94	24,94	25,38	26,35	27,11	27,11	27,11	27,11	27,69	
	Heffingen	Fl	7,42	7,82	8,65	9,59	10,03	10,03	9,59	8,62	7,86	7,86	7,86	7,86	7,28	

## FRUITS ET LEGUMES

### NOTE EXPLICATIVE CONCERNANT LES PRIX POUR LES FRUITS ET LEGUMES PUBLIES DANS CETTE PUBLICATION

L'article 44 du Traité instituant la Communauté Economique Européenne, prévoit pour les Etats Membres, au cours de la période de transition, et sous le contrôle de la Commission, la possibilité de recourir à un système de prix minima au-dessous desquels les importations peuvent être :

- soit temporairement suspendues ou réduites
- soit soumises à la condition qu'elles se fassent à un prix supérieur au prix minimum fixé pour le produit en cause.

Cependant ce système doit apporter le moins de perturbation possible au fonctionnement des marchés de chaque état membre et ne doit pas avoir pour effet une réduction des échanges existant entre les Etats membres.

Le rapprochement progressif des prix à l'intérieur du Marché Commun portera à l'élimination graduelle des prix minima. A l'expiration de la période de transition, il est procédé au relevé des prix minima existant encore, le Conseil alors, fixe le régime à appliquer dans le cadre de la politique agricole commune.

Le "Règlement 23/62/CEE" du 4.4.62, art. 9 et la "Décision du Conseil concernant les prix minima" du 4.4.62, déterminent les modalités de fixation et d'application des prix minima. (Journal officiel du 20.4.1962 - 5ème année no. 30).

#### PRIX MINIMA

L'Etat membre qui applique un système de prix minima en fixe le régime pour une durée qui ne peut être supérieure à un an. Ce système n'est applicable que pendant la durée de la période de commercialisation de la production nationale en cause.

L'Etat membre qui se propose d'avoir recours à l'instauration du régime des prix minima doit suivre une procédure d'information préalable comportant deux étapes :

1. La déclaration d'intention : est notifiée aux états membres et à la Commission quinze jours au moins avant la date prévue pour l'entrée en vigueur du système des prix minima.

Cette déclaration comporte :

- L'exposé des conditions du marché ou des produits pour lesquels se rend nécessaire l'application du système.
- L'indication du système envisagé et celle de la période pendant laquelle il sera appliqué.
- L'indication des éléments de base retenus pour la détermination du prix minimum.
- L'indication du prix du marché, ou des marchés de gros considérés comme normaux pour la période de l'année pour laquelle un ajustement est estimé nécessaire et des années ayant servi de référence pour la détermination de ce prix.

2. La fixation du niveau des prix minima : le niveau du prix minimum retenu est notifié aux Etats membres et à la Commission, au moins trois jours ouvrables avant la mise en application du système.

#### Application du système des prix minima au-dessous desquels les importations peuvent être temporairement suspendues ou réduites

Le prix de référence à comparer avec le prix minimum afin de déterminer la date à laquelle les importations sont suspendues, réduites ou de nouveau admises s'établit :

- au niveau de la moyenne pondérée des cours constatés sur un marché de gros représentatif déterminé de l'Etat importateur,
- ou, dans le cas de plusieurs marchés de gros représentatifs, au niveau de la moyenne pondérée des moyennes visées ci-dessus.

La suspension ou la réduction des importations est subordonnée à la constatation que le prix de référence est demeuré au cours de 3 marchés successifs au-dessous du prix minimum fixé pour le produit en cause. Les importations doivent être de nouveau admises dès que le prix de référence a été au cours de 3 marchés successifs égal ou supérieur au prix minimum fixé pour le produit en cause.

L'Etat membre qui applique le régime de prix minima l'applique aussi aux importations en provenance des pays tiers, mais pour permettre le développement d'une préférence en faveur des Etats membres, le prix minimum applicable aux importations en provenance des pays tiers est fixé à un niveau supérieur à celui qui est applicable aux importations en provenance des Etats membres.

Le système de prix minima est applicable en ce qui concerne les produits normalisés, à la seule catégorie de qualité II et ce jusqu'au 31 décembre 1965, date à laquelle les Etats membres renoncent à l'application des dispositions de l'article 44 du Traité.

#### SITUATION DANS LES ETATS MEMBRES

1. Les Etats-membres qui ont fait recours à l'article 44 du Traité sont :  
Belgique - R.F. Allemagne - France.

2. Les trois Etats membres précités notifient chaque année une déclaration d'intention et fixent par semestre le niveau de prix pour lesquels l'application du système des prix minima est envisagée pour la campagne de commercialisation des produits en cause.

#### BELGIQUE

a. Pour l'année 1964 la liste des produits suivants a été notifiée :

pommes, poires, prunes, pêches, tomates, oignons, endives, choux-fleurs, laitues pommées, haricots, choux-rouges, choux-blancs, carottes, épinards, pois, pommes de terre (hâtives).

b. Produits et périodes pendant lesquelles les importations des produits soumis à l'application des prix minima ont été suspendues :

Pommes de tables cat. II	du 22.1.64 au 30.1 (inclu)
Pommes de terre	du 1.3.64 au 30.6 (inclu)
Laitues pommées	du 3.6.64 au 8.7 et du 23.10 au 10.11 (inclu)
Choux-fleurs cat. II	du 15.7.64 au 18.8 et du 2.10 au 15.10 (inclu)
Carottes	du 25.7.64 au 31.7 (inclu)
Tomates	du 25.7.64 au 1.10 (inclu)
Haricots verts	du 25.7.64 au 14.10 (inclu)

c. Pour l'année 1965 une déclaration d'intention a été notifiée en date du 1er avril 1965, comprenant les produits suivants : laitue pommée, tomates, pommes, poires, pommes de terre de primeur et de consommation.

#### R.F. ALLEMAGNE

a. Pour l'année 1964 la liste de produits suivants a été notifiée :

pommes de table, poires, prunes, tomates, oignons, choux-fleurs, salades pommées, endives et scaroles, carottes, cerises, fraises, haricots, cassis, cornichons, concombres

b. Produit et périodes pendant lesquelles les importations des produits soumis à l'application des prix minima ont été suspendues :

pomme de table du 1.11.64 au 31.11.64 et du 1.1.65 au 15.3.65 (inclu)

c. Dans la liste de produits communiquée le second semestre 1964 la R.F. Allemagne a notifié que cette déclaration était prolongée jusqu'au 15.3.65 pour les pommes de table.

#### FRANCE

a. Pour l'année 1964 et pour l'année 1965 la liste de produits suivants a été modifiée :

pommes de table, poires, pommes, abricots, pêches, raisins de table, tomates, oignons, choux-fleurs, salades, épinards, carottes, haricots, artichauts, pommes de terre, aulx.

b. Produits et périodes pendant lesquelles les importations des produits soumis à l'application des prix minima ont été suspendues :



Pommes :	du 6.9.63 au 14.4 (inclu)	
	du 25.9. au 5.10 (inclu)	
	du 5.3.65 au 10.3 (inclu)	
Pêches :	du 10.6.64 au 15.6 (inclu)	
	du 27.8 au 10.9 (inclu)	
Aulx :	du 7.1.64 au 16.4 (inclu)	
	du 2.6.64 au 4.6 (inclu)	
	du 18.6.64 au 11.1.65 (inclu)	
	du 16.1.65 au	(importation reste suspendue)
Oignons :	du 7.1 au 15.5 (inclu)	
	du 21.5 au 12.6 (inclu)	
Epinards :	du 16.1 au 31.1 (inclu)	
	du 25.3 au 2.4 (inclu)	
	du 24.4 au 21.5 (inclu)	
	du 21.7 au 30.7 (inclu)	
Choux-fleurs :	du 28.2 au 4.3 (inclu)	
	du 27.3 au 2.4 (inclu)	
	du 29.4 au 6.5 (inclu)	
	du 20.5 au 26.5 (inclu)	
	du 9.7 au 15.7 (inclu)	
	du 18.7 au 26.7 (inclu)	
	du 19.12 au 6.1.65 (inclu)	
	du 26.3 au	(importation reste suspendue)
Salades :	du 16.5 au 15.6 (inclu)	
	du 20.6 au 23.6 (inclu)	
	du 8.7 au 16.7 (inclu)	
	du 29.8 au 2.9 (inclu)	
Pommes de terre primeurs :	du 16.5.64 au	(importation reste suspendue)
Pommes de terre :	du 2.6 au 15.6 (inclu)	
Carottes :	du 18.6.63 au 12.6.64 (inclu)	
	du 24.6.64 au 6.7 (inclu)	
	du 11.7 au 4.8 (inclu)	
Haricots verts :	du 7.7.64 au 17.7 (inclu)	
	du 8.8 au 12.8 (inclu)	
	du 15.9 au 25.9 (inclu)	
	du 13.10 au	(importation reste suspendue)
Tomates :	du 10.7.64 au 20.7 (inclu)	
	du 27.7 au 19.8 (inclu)	
	du 12.9 au 23.9 (inclu)	

ERLAUTERUNG DER IN DIESER VERÖFFENTLICHUNG ANGEFÜHRTEM OBST- UND GEMÜSEPREISE

Artikel 44 des Vertrages zur Gründung der Europäischen Wirtschaftsgemeinschaft gestattet den Mitgliedstaaten unter Kontrolle durch die Kommission während der Übergangszeit die Anwendung eines Systems von Mindestpreisen, bei deren Unterschreitung die Einfuhr

- entweder vorübergehend eingestellt oder eingeschränkt,
- oder von der Bedingung abhängig gemacht werden kann, dass sie zu Preisen erfolgt, die über dem für das betreffende Erzeugnis festgesetzten Mindestpreis liegen.

Dabei soll die Anwendung dieses Systems die Märkte in den Mitgliedstaaten möglichst wenig stören. Sie darf keinen Rückgang des innergemeinschaftlichen Handelsaustausches bewirken.

Der schrittweisen Annäherung der Preise im gemeinsamen Markt entsprechend werden die Minimumpreise schrittweise abgebaut werden.

Am Ende der Übergangsperiode wird über die dann noch bestehenden Mindestpreise eine Übersicht aufgestellt, die dem Rat zu einem Beschluss über eine Regelung im Rahmen der gemeinsamen Agrarpolitik dienen wird.

Art. 9 der Verordnung 23/63/EWG vom 4.4.1962 und die Entscheidung des Rates über Minimumpreise vom gleichen Datum, veröffentlicht im Amtsblatt der Gemeinschaften Nr. 30, 5. Jahrgang vom 20. April 1962 bestimmen über Festsetzung und Anwendung der Minimumpreise

MINDESTPREISE

Wendet ein Mitgliedstaat ein Mindestpreissystem an, so setzt er die entsprechende Regelung für die Dauer von höchstens einem Jahr fest. Die Mindestpreissysteme dürfen nur während des Zeitabschnittes angewendet werden, in dem die betreffende inländische Erzeugung abgesetzt wird. Will ein Mitgliedstaat die Mindestpreisregelung einführen, so hat er zur vorherigen Unterrichtung ein Verfahren zu beachten, das zwei Stufen umfasst :

1. Die Absichtserklärung. Sie wird den anderen Mitgliedstaaten und der Kommission mindestens fünfzehn Tage vor dem für das Inkrafttreten des Mindestpreissystems vorgesehenen Zeitpunkt bekanntgegeben.

Die Absichtserklärung enthält :

- die Darlegung der auf dem Markt der einzelnen Erzeugnisse bestehenden besonderen Verhältnissen, die nach Ansicht des betreffenden Mitgliedstaates die Anwendung des Systems erfordern;
- die Angabe des in Aussicht genommenen Systems und des Zeitabschnittes, in dem es angewendet werden soll;
- die Aufzählung der vorgesehenen Einzelheiten der Anwendung;
- die Angabe des jährlichen Grosshandelspreises, der als normal angesehen wird oder des oder der Grosshandelspreise, die für den Abschnitt des Jahres, für den eine Anpassung als erforderlich erachtet wird, als normal angesehen werden.

2. Die Festsetzung der Höhe der Mindestpreise. Die gewählte Höhe der Mindestpreise wird den anderen Mitgliedstaaten und der Kommission mindestens drei Werktage vor Anwendung des Mindestpreises bekanntgegeben.

Anwendung eines Systems von Mindestpreisen, bei deren Unterschreitung Einfuhren vorübergehend eingestellt oder eingeschränkt werden.

Der Bezugspreis, der mit dem Mindestpreis zu vergleichen ist, um den Zeitpunkt zu bestimmen, zu dem die Einfuhr eingestellt, eingeschränkt oder wieder freigegeben wird, bestimmt sich

- nach der Höhe des gewogenen Mittels der Notierungen auf einem bestimmten repräsentativen Grosshandelsmarkt des einführenden Mitgliedstaates
- oder, falls mehrere repräsentative Grossmärkte bestehen, nach der Höhe des gewogenen Mittels der oben genannten Durchschnittswerte.

Die Einfuhren können erst eingestellt oder eingeschränkt werden, wenn festgestellt ist, dass der Bezugspreis im Verlauf von drei aufeinanderfolgenden Markttagen unter dem für das betreffende Erzeugnis festgesetzten Mindestpreis gelegen hat.

Die Einfuhren sind wieder freigegeben, sobald der Bezugspreis im Verlauf von drei aufeinanderfolgenden Markttagen den für das betreffende Erzeugnis festgesetzten Mindestpreis erreicht oder ihn überschritten hat.

Ein Mitgliedstaat, der eine Mindestpreisregelung anwendet, wendet diese gleichzeitig gegenüber den anderen Mitgliedstaaten und dritten Ländern an. Allerdings wird der bei Einfuhren aus dritten Ländern anzuwendende Mindestpreis auf einem höheren Niveau festgesetzt um den Mitgliedstaaten eine gewisse Präferenz zu gewähren.

Das System der Mindestpreise ist auf normalisierte Erzeugnisse der Klasse II bis zum 31. Dezember 1965 anwendbar. Nach diesem Datum wenden die Mitgliedstaaten die Bestimmungen des Art. 44 des Vertrages nicht mehr an.

#### LAGE IN DEN MITGLIEDSTAATEN

1. Von den Möglichkeiten nach Art. 44 des Vertrages haben bisher folgende Mitgliedstaaten Gebrauch gemacht :

BELGIEN - DEUTSCHLAND B.R. - FRANKREICH

2. Diese drei Mitgliedstaaten übermitteln alljährlich eine Absichtserklärung und setzen halbjährlich die Preishöhe derjenigen Produkte fest, für die eine Anwendung des Mindestpreissystems während der Saison vorgesehen ist.

#### BELGIEN

a. Für das Jahr 1964 wurde eine Liste mit folgenden Erzeugnissen übermittelt:

Äpfel, Birnen, Pflaumen, Pfirsiche, Tomaten, Zwiebeln, Endivien, Blumenkohl, Kopfsalat, Bohnen, Rotkohl, Möhren, Spinat, Erbsen, Frühkartoffeln, Weisskohl.

b. Die Einfuhr war gesperrt für:

Tafeläpfel - Kat. II	vom 22.1.64	bis zum 30.1.	einschliesslich
Kartoffeln	vom 1.3.64	bis zum 30.6.	"
Kopfsalat	vom 3.6.64	bis zum 8.7.	"
	vom 23.10.64	bis zum 10.11.	"
Blumenkohl - Kat. II	vom 15.7.64	bis zum 18.8.	"
	vom 2.10.64	bis zum 15.10.	"
Möhren	vom 25.7.64	bis zum 31.7.	"
Tomaten	vom 25.7.64	bis zum 1.10.	"
Grüne Bohnen	vom 25.7.64	bis zum 14.10.	"

c. Für das Jahr 1965 wurde die Absichtserklärung am ersten April 1965 übermittelt für folgende Erzeugnisse: Kopfsalat, Tomaten, Äpfel, Birnen, Früh- und Spät-Speisekartoffeln.

#### DEUTSCHLAND B.R.

a. Für das Jahr 1964 wurde eine Liste mit folgenden Erzeugnissen übermittelt:

Tafeläpfel, Birnen, Pflaumen, Kirschen, Johannisbeeren, Erdbeeren, Tomaten, Zwiebeln, Blumenkohl, Kopfsalat, Endivien, Möhren, Bohnen, Wurzeln, Gurken.

b. Die Einfuhr war gesperrt für:

Tafeläpfel	vom 1.11.64	bis zum 31.11.	einschliesslich
	vom 1.1.65	bis zum 15.3.	"

c. In einer Liste übermittelt für das 2. Halbjahr 1964, hat die B.R. Deutschland erklärt, dass die Absichtserklärung für Tafeläpfel bis zum 15.3.65 verlängert wird.

#### FRANKREICH

a. Für 1964 und für 1965 wurde eine Liste mit folgenden Erzeugnissen übermittelt:

Tomaten, Zwiebeln, Blumenkohl, Salat, Spinat, Möhren, Bohnen, Artischocken, Kartoffeln, Knoblauch, Birnen, Äpfel, Aprikosen, Pfirsiche, Tafeläpfel, Tafeltrauben.

b. Die Einfuhr war gesperrt für:

Knoblauche	vom 7.1.64	bis zum 16.4.	einschliesslich
	vom 2.6.64	bis zum 4.6.	"
	vom 18.6.64	bis zum 11.1.65	"
	vom 16.1.65	bis zum	(Einfuhr bleibt gesperrt)

Zwiebeln	vom 7.1.64	bis zum 15.5.	einschliesslich
	vom 21.5.64	bis zum 12.6.	"
Spinat	vom 16.1.64	bis zum 31.1.	"
	vom 25.3.64	bis zum 2.4.	"
	vom 24.4.64	bis zum 21.5.	"
	vom 21.7.64	bis zum 30.7.	"
Blumenkohl	vom 28.2.64	bis zum 4.3.	"
	vom 27.3.64	bis zum 2.4.	"
	vom 29.4.64	bis zum 6.5.	"
	vom 20.5.64	bis zum 26.5.	"
	vom 9.7.64	bis zum 15.7.	"
	vom 18.7.64	bis zum 26.7.	"
	vom 19.12.64	bis zum 6.1.65	"
	vom 26.3.65	bis zum	(Einfuhr bleibt gesperrt)
Salat	vom 16.5.64	bis zum 15.6.	einschliesslich
	vom 20.6.64	bis zum 23.6.	"
	vom 8.7.64	bis zum 16.7.	"
	vom 29.8.64	bis zum 2.9.	"
Frühkartoffeln	vom 16.5.64	bis zum	(Einfuhr bleibt gesperrt)
Kartoffeln	vom 2.6.64	bis zum 15.6.	einschliesslich
Möhren	vom 18.6.63	bis zum 12.6.64	"
	vom 24.6.64	bis zum 6.7.	"
	vom 11.7.64	bis zum 4.8.	"
Grüne Bohnen	vom 7.7.64	bis zum 17.7.	"
	vom 8.8.64	bis zum 12.8.	"
	vom 15.9.64	bis zum 25.9.	"
	vom 13.10.64	bis zum	(Einfuhr bleibt gesperrt)
Tomaten	vom 10.7.64	bis zum 20.7.	einschliesslich
	vom 27.7.64	bis zum 19.8.	"
	vom 12.9.64	bis zum 23.9.	"
Apfel	vom 6.9.63	bis zum 14.4.	"
	vom 25.9.64	bis zum 5.10.	"
	vom 5.3.65	bis zum 10.3.	"
Pfirsiche	vom 10.6.64	bis zum 15.6.	"
	vom 27.8.64	bis zum 10.9.	"

## PRODOTTI ORTOFRUTTICOLI

### SPIEGAZIONE RELATIVA AI PREZZI PER I PRODOTTI ORTOFRUTTICOLI CONTENUTI NELLA PRESENTE PUBBLICAZIONE

L'articolo 44 del Trattato che istituisce la Comunità Economica Europea, prevede per gli Stati membri, durante il periodo di transizione e sotto il controllo della Commissione, la possibilità di ricorrere ad un sistema di prezzi minimi al disotto dei quali le importazioni possono essere :

- temporaneamente sospese o ridotte
- ovvero sottoposte alla clausola che tali importazioni avvengano ad un prezzo superiore al prezzo minimo fissato per il prodotto in questione.

Questo sistema deve portare il minor perturbamento possibile al funzionamento dei mercati di ogni Stato membro e non deve aver per effetto una riduzione degli scambi esistenti tra gli Stati membri.

Il ravvicinamento progressivo dei prezzi all'interno del Mercato Comune condurrà ad una eliminazione graduale dei prezzi minimi. Alla fine del periodo transitorio, si procede ad una rilevazione dei prezzi ancora esistenti. Il Consiglio allora, fissa il regime da applicare nel quadro della politica agricola comune.

Il "Regolamento n. 23/62/CEE" del 4.4.62, art. 9 e la "Decisione del Consiglio relativa ai prezzi minimi" del 4.4.62, stabiliscono le modalità per la fissazione e l'applicazione dei prezzi minimi (Gazzetta Ufficiale del 20.4.1962 - Anno 5°, n. 30)

#### PREZZI MINIMI

Lo Stato membro che applica un sistema di prezzi minimi ne fissa il regime per un periodo che non può essere superiore ad un anno. Questo sistema non è applicabile che durante il periodo di commercializzazione della produzione nazionale per il prodotto in questione. Lo Stato membro che intende instaurare il regime di prezzi minimi è tenuto ad osservare una procedura d'informazione preventiva che comprende due fasi :

1. La dichiarazione d'intenzione : E' comunicata alla Commissione ed agli altri Stati membri almeno quindici giorni prima della data prevista per l'entrata in vigore del sistema dei prezzi minimi.

Questa dichiarazione deve contenere :

- L'esposizione delle condizioni inerenti al mercato del prodotto o dei prodotti che rendono necessaria l'applicazione del sistema
- L'indicazione del sistema previsto e del periodo durante il quale esso sarà applicato
- L'indicazione degli elementi di base per la determinazione del prezzo minimo
- L'indicazione del prezzo del mercato, o dei mercati all'ingrosso considerati normali per il periodo dell'anno per il quale un adattamento è ritenuto necessario e degli anni che hanno servito di riferimento per il calcolo di tale prezzo.

2. La fissazione del livello dei prezzi minimi : Il livello del prezzo determinato è notificato alla Commissione ed agli altri Stati membri almeno tre giorni lavorativi prima dell'applicazione del sistema.

#### Applicazione del sistema dei prezzi minimi al disotto dei quali le importazioni possono essere temporaneamente ridotte o sospese

Il prezzo di riferimento che, al fine di determinare la data di sospensione, di riduzione o di riammissione delle importazioni va posto a raffronto con il prezzo minimo, viene fissato :

- Al livello della media ponderata delle quotazioni rilevate su un determinato mercato all'ingrosso rappresentativo dello Stato importatore, oppure
- Al livello della media ponderata di cui alla lettera a), qualora siano stati scelti più mercati all'ingrosso rappresentativi.

La sospensione o la riduzione delle importazioni è subordinata alla constatazione che il prezzo di riferimento si è mantenuto, per tre mercati successivi, al disotto del prezzo minimo fissato per il prodotto in questione. Le importazioni devono essere riammesse non appena il prezzo di riferimento sia stato uguale o superiore per tre mercati successivi al prezzo minimo fissato per il prodotto in questione.

Lo Stato membro che applica il regime dei prezzi minimi, lo applica anche alle importazioni provenienti dai paesi terzi, ma per consentire lo sviluppo di una preferenza a favore degli Stati membri, il prezzo minimo applicabile alle importazioni provenienti dai paesi terzi è fissato ad un livello superiore a quello applicabile alle importazioni provenienti dagli Stati membri.

Il sistema dei prezzi minimi è applicabile per quanto riguarda i prodotti normalizzati alla sola categoria di qualità II e questo, fino al 31 dicembre 1965, data alla quale gli Stati membri rinunciano all'applicazione delle disposizioni contenute nell'articolo 44 del Trattato.

#### SITUAZIONE NEGLI STATI MEMBRI

1. Gli Stati membri che hanno fatto ricorso all'articolo 44 del Trattato sono :  
Belgio - R.F. Germania - Francia
2. I tre Stati membri precitati notificano ogni anno una dichiarazione d'intenzione e fissano per semestre il livello dei prezzi per i quali l'applicazione del sistema dei prezzi minimi è prevista per la campagna di commercializzazione dei prodotti in questione.

#### BELGIO

- a. Per l'annata 1964 l'elenco dei seguenti prodotti è stato notificato :  
Mele, pere, susine, pesche, pomodori, cipolle, cicoria, cavolfiori, lattuga cappuccia, fagioli, cavoli rossi, cavoli bianchi, carote, spinaci, piselli, patate (precoci).
- b. Prodotti e periodi durante i quali le importazioni dei prodotti soggetti all'applicazione dei prezzi minimi sono state sospese :  
Mele da tavola cat. II            dal 22.1.64 al 30.1 (incluso)  
Patate                                dal 1.3.64 al 30.6. (incluso)  
Lattuga cappuccia                dal 3.6.64 al 8.7 (incluso) e dal 23.10 al 10.11 (incluso)  
Cavolfiori cat. II                dal 15.7.64 al 18.8 (incluso) e dal 2.10 al 15.10 (incluso)  
Carote                                dal 25.7.64 al 31.7 (incluso)  
Pomodori                            dal 25.7.64 al 1.10 (incluso)  
Fagioli verdi                        dal 25.7.64 al 14.10 (incluso)
- c. Per il 1965 una dichiarazione d'intenzione è stata notificata in data 1.4.65; questa dichiarazione comprende i prodotti seguenti : lattuga coppuccia, pomodori, patate precoci e di consumo, mele, pere

#### R.F. GERMANIA

- a. Per l'annata 1964 l'elenco dei seguenti prodotti è stato notificato :  
Mele da tavola, pere, susine, ciliegie, fragole, cassis, pomodori, cipolle, cavolfiori, lattuga cappuccia, cicoria e endiva, carote, fagioli, cetriolini, cetrioli
- b. Prodotti e periodi durante i quali le importazioni dei prodotti soggetti all'applicazione dei prezzi minimi sono state sospese :  
Mele da tavola dal 1.11.64 al 31.11 (incluso) e dal 1.1.65 al 15.3.65 (incluso)
- c. Nell'elenco dei prodotti comunicato il secondo semestre 1964 la R.F. Germania ha notificato che questa dichiarazione era prolungata fino al 15/3/65 per le mele da tavola

#### FRANCIA

- a. Per il 1964 e il 1965 è stato notificato l'elenco dei seguenti prodotti :  
mele da tavola, pere, mele, albicocche, pesche, uve da tavola, pomodori, cipolle, cavolfiori, lattuga, spinaci, carote, fagioli, carciofi, patate, aglio
- b. Prodotti e periodi durante i quali le importazioni dei prodotti soggetti all'applicazione dei prezzi minimi sono state sospese :

Mele	dal 6.9.63 al 14.4 (incluso)
	dal 25.9 al 5.10 (incluso)
	dal 5.3.65 al 10.3 (incluso)
Pesche	dal 10.6.64 al 15.6 (incluso)
	dal 27.8 al 10.9 (incluso)
Aglio	dal 7.1.64 al 16.4 (incluso)
	dal 2.6.64 al 4.6 (incluso)
	dal 18.6.64 al 11.1.65 (incluso)
	dal 16.1.65 al (l'importazione resta sospesa)
Cipolle	dal 7.1 al 15.5 (incluso)
	dal 21.5 al 12.6 (incluso)
Spinaci	dal 16.1 al 31.1 (incluso)
	dal 25.3 al 2.4 (incluso)
	dal 24.4 al 21.5 (incluso)
	dal 21.7 al 30.7 (incluso)
Cavolfiori	dal 28.2 al 4.3 (incluso)
	dal 27.3 al 2.4 (incluso)
	dal 29.4 al 6.5 (incluso) e dal 20.5 al 26.5
	dal 9.7 al 15.7 (incluso)
	dal 18.7 al 26.7 (incluso)
	dal 19.12 al 6.1.65 (incluso)
dal 26.3 al (l'importazione resta sospesa)	
Lattuga	dal 16.5 al 15.6 (incluso)
	dal 20.6 al 23.6 (incluso)
	dal 8.7 al 16.7 (incluso)
	dal 29.8 al 2.9 (incluso)
Patate precoci	dal 16.5.64 al (importazione resta sospesa)
Patate	dal 2.6 al 15.6 (incluso)
Carote	dal 18.6.63 al 12.6.64 (incluso)
	dal 24.6.64 al 6.7 (incluso)
	dal 11.7 al 4.8 (incluso)
Fagioli verdi	dal 7.7.64 al 17.7 (incluso)
	dal 8.8 al 12.8 (incluso)
	dal 15.9 al 25.9 (incluso)
	dal 13.10 al (importazione resta sospesa)
Pomodori	dal 10.7.64 al 20.7 (incluso)
	dal 27.7 al 19.8 (incluso)
	dal 12.9 al 23.9 (incluso)

## GROENTEN EN FRUIT

### TOELICHTING OP DE IN DEZE PUBLIKATIE VOORKOMENDE GROENTEN- EN FRUITPRIJZEN

Art. 44 van het Verdrag tot oprichting van de Europese Economische Gemeenschap voorziet voor de Lidstaten, gedurende de overgangperiode en onder controle van de Commissie, de mogelijkheid een stelsel van minimumprijzen toe te passen waaronder de invoer hetzij :

- tijdelijk kan worden geschorst of verminderd,
- kan worden onderworpen aan de voorwaarden dat deze invoer plaats vindt tegen een hogere prijs dan de voor het betrokken produkt vastgestelde minimumprijs.

Nochtans mag dit stelsel zo weinig mogelijk de werking van de markten in de Lidstaten verstoren en het handelsverkeer in de Lidstaten niet beperken.

De geleidelijke toenadering van de prijzen op de binnenlandse markt van de Gemeenschap zal bijdragen tot het opheffen van het stelsel der minimumprijzen.

Aan het einde van de overgangperiode wordt van de dan nog bestaande minimumprijzen een overzicht samengesteld waarna de Raad de regeling vaststelt die in het kader van het gemeenschappelijk landbouwbeleid moet worden toegepast.

De verordening 23/63/EEG van 4.4.1962 - art. 9 en de beschikking van de Raad betreffende de minimumprijzen van 4.4.62 bepalen de wijze van vaststelling en toepassing van de minimumprijzen. (Publikatieblad dd. 20.4.1962, 5de jaargang nr. 30).

#### MINIMUMPRIJZEN

De Lidstaat die een stelsel van minimumprijzen toepast stelt de regeling daarvan vast voor een termijn van ten hoogste 1 jaar. Dit stelsel is slechts van toepassing gedurende de periode tijdens welke de nationale produktie van het betrokken produkt in de handel wordt gebracht.

De Lidstaat die het voornemen heeft over te gaan tot de invoering van het regime van minimumprijzen, moet een uit twee stappen bestaande procedure van voorafgaande kennisgeving volgen :

1. De verklaring van intentie wordt tenminste 15 dagen vóór de datum, die voorzien is voor de inwerking-treding van het stelsel van minimumprijzen, ter kennis van de andere Lidstaten en van de Commissie gebracht.

Deze verklaring omvat :

- een uiteenzetting van de aan de markt van het betrokken produkt eigen omstandigheden die de toepassing van het stelsel noodzakelijk maken,
- een aanduiding van het beoogde stelsel en van de periode gedurende dewelke het van toepassing zal zijn,
- een opgave van de basisgegevens die aan de vaststelling van de minimumprijzen ten grondslag hebben gelegen,
- de omschrijving van de regeling die voor hetzelfde produkt of dezelfde produkten ten opzichte van de Derde landen zal gelden alsook van de wijze van toepassing daarvan.

2. Het aangehouden niveau van de minimumprijs wordt ter kennis gebracht van de andere Lidstaten en van de Commissie tenminste 3 werkdagen vóór het van toepassing worden van het stelsel.

#### Toepassing van het stelsel van minimumprijzen beneden wélk de invoer tijdelijk kan worden geschorst of verminderd

De referentieprijs, die met de minimumprijs moet worden vergeleken ter bepaling van de datum waarop de invoer wordt geschorst, verminderd of opnieuw toegestaan, wordt vastgesteld :

- op het niveau van het gewogenemiddelde van de prijzen geconstateerd op een bepaalde representatieve groothandelsmarkt van de invoerende Lidstaat,
- of, indien er verscheidene representatieve groothandelsmarkten zijn, op het niveau van het gewogenemiddelde van deze markten.



De schorsing of vermindering van de invoer is afhankelijk van de vaststelling dat de referentieprijzen gedurende 3 opeenvolgende marktdagen beneden de voor het betrokken produkt bepaalde minimumprijs is gebleven. De invoer moet opnieuw worden toegestaan zodra de referentieprijzen gedurende 3 opeenvolgende marktdagen gelijk is geweest aan of hoger is geweest dan de voor het betrokken produkt bepaalde minimumprijs.

De Lidstaat die het regime van minimumprijzen toepast, past dit regime eveneens toe op de invoer uit Derde Landen. Om echter de ontwikkeling van een preferentie ten gunste van de Lidstaten mogelijk te maken, wordt de minimumprijs die van toepassing is op de invoer uit Derde Landen vastgesteld op een hoger niveau dan het voor de invoer uit Lidstaten toe te passen niveau.

Het stelsel der minimumprijzen is van toepassing voor zover het genormaliseerde produkten betreft van de kwaliteitsklasse II en dit tot 31.12.1965, op welke datum de Lidstaten afzien van de toepassing van de bepalingen vervat in art. 44 van het Verdrag.

#### TOESTAND IN DE LIDSTATEN

1. De volgende Lidstaten hebben beroep gedaan op art. 44 van het Verdrag :  
België - B.R. Duitsland - Frankrijk;
2. De drie voornoemde Lidstaten brengen elk jaar ter kennis de verklaring van intentie en stellen, per half-jaar, het peil van de prijzen vast der produkten waarvoor toepassing van het minimumprijzensysteem is voorzien voor de periode tijdens dewelke de produkten worden verhandeld.

#### BELGIE

- a. Voor het jaar 1964 werd volgende lijst van produkten medegedeeld :  
appelen, peren, pruimen, perziken, tomaten, uien, andijvie, bloemkool, kropsla, bonen, rode-kool, witte-kool, wortelen, spinazie, erwtjes, aardappelen (vroeg).
- b. Produkten en periodes gedurende welke de import van de produkten onderworpen aan het minimumprijzensysteem worden geschorst :

Tafelappelen - Kat. II	van 22.1.64 t/m 30.1
Aardappelen	van 1.3.64 t/m 30.6
Kropsla	van 3.6.64 t/m 8.7
	van 23.10.64 t/m 10.11
Bloemkool - kat. II	van 15.7.64 t/m 18.8
	van 2.10.64 t/m 15.10
Wortelen	van 25.7.64 t/m 31.7
Tomaten	van 25.7.64 t/m 1.10
Groene bonen	van 25.7.64 t/m 14.10
- c. Voor het jaar 1965 werd een verklaring van intentie op 1 april 1965 ter kennis gebracht voor de volgende produkten : kropsla, tomaten, appelen, peren, vroege- en late consumptie-aardappelen.

#### B.R. DUITSLAND

- a. Voor het jaar 1964 werd volgende lijst van produkten medegedeeld :  
tafelappelen, peren, pruimen, kersen, zwarte aalbessen, aardbeien, tomaten, uien, bloemkool, kropsla, andijvie, wortelen, bonen, augurken, komkommers
- b. Produkt en periode gedurende welke de import van de produkten onderworpen aan het minimumprijzensysteem werd geschorst :

tafelappelen	van 1.11.64 t/m 31.11
	van 1.1.65 t/m 15.3
- c. In de lijst der produkten medegedeeld voor het tweede halfjaar 1964 heeft de B.R. Duitsland bevestigd dat de verklaring van intentie wat de tafelappelen betreft verlengd werd tot 15.3.65

#### FRANKRIJK

- a. Voor het jaar 1964 en voor 1965 werd volgende lijst van produkten medegedeeld :  
tomaten, uien, bloemkool, sla, spinazie, wortelen, bonen, artisjokken, aardappelen, knoflook, peren, appelen, abrikosen, perziken, tafelappelen, tafeldruiven
- b. Produkten en periodes gedurende welke de import van de produkten onderworpen aan het minimumprijzensysteem werden geschorst :

Knoflook	van 7.1.64 t/m 16.4
	van 2.6.64 t/m 4.6.
	van 18.6.64 t/m 11.1.65
	van 16.1.65 t/m (import blijft geschorst)
Uien	van 7.1.64 t/m 15.5
	van 21.5.64 t/m 12.6
Spinazie	van 16.1.64 t/m 31.1
	van 25.3.64 t/m 2.4
	van 24.4.64 t/m 21.5
	van 21.7.64 t/m 30.7
Bloenkool	van 28.2.64 t/m 4.3
	van 27.3.64 t/m 2.4
	van 29.4.64 t/m 6.5
	van 20.5.64 t/m 26.5
	van 9.7.64 t/m 15.7
	van 18.7.64 t/m 26.7
	van 19.12.64 t/m 6.1.65
van 26.3.65 t/m (import blijft geschorst)	
Sla	van 16.5.64 t/m 15.6
	van 20.6.64 t/m 23.6
	van 8.7.64 t/m 16.7
	van 29.8.64 t/m 2.9
Vroege aardappelen	van 16.5.64 t/m (import blijft geschorst)
Aardappelen	van 2.6.64 t/m 15.6
Wortelen	van 18.6.63 t/m 12.6.64
	van 24.6.64 t/m 6.7
	van 11.7.64 t/m 4.8
Groene bonen	van 7.7.64 t/m 17.7
	van 8.8.64 t/m 12.8
	van 15.9.64 t/m 25.9
	van 13.10.64 t/m (import blijft geschorst)
Tomaten	van 10.7.64 t/m 20.7
	van 27.7.64 t/m 19.8
	van 12.9.64 t/m 23.9
Appelen	van 6.9.63 t/m 14.4.64
	van 25.9.64 t/m 5.10
	van 5.3.65 t/m 10.3
Perziken	van 10.6.64 t/m 15.6
	van 27.8.64 t/m 10.9

PRIX MINIMA FIXES (A)  
 FESTGESTZETE MINDESTPREISE (A)  
 PREZZI MINIMI FISSATI (A)  
 VASTGESTELDE MINIMUMPRIJZEN (A)

PRIX DE REFERENCE SUR LES MARCHES DE GROS REPRESENTATIFS (C)  
 BEZUGSPREISE AUF DEN REPRESENTATIVE GROSSHANDELSMARKTEN (C)  
 PREZZI DI RIFERIMENTO SUI MERCATI ALL'INGROSSO RAPPRESENTATIVI (C)  
 REFERENTIEPRIJZEN OP DE REPRESENTATIEVE GROOTHANDELSMARKTEN (C)

FRUITS ET LEGUMES  
 OBST UND GEMUSE  
 ORTAGGI E FRUTTA  
 GROENTEN EN FRUIT

F R A N C E

Ff/kg

DAT.	All sec équeuté en filets						Artichauts du Midi						Carottes équeutées Créances						Choux-fleurs, gros pièce						Epinards du Midi					
	1964			1965			1964			1965			1964			1965			1964			1965			1964			1965		
	A	B	C	A	B	C	A	B	C	A	B	C	A	B	C	A	B	C	A	B	C <sup>1</sup>	A	B	C <sup>1</sup>	A	B	C	A	B	C
Mars	3,30			3,30			1,60			1,60			0,55			0,55			0,60			0,65			0,70			0,70		
1				x 2,50						0	.					0	0,70					0	1,73					0	1,10	
2				x 2,50						0	.					0	0,70		x	0,77		0	1,74					0	1,10	
3		x 2,80		x 2,50			0	2,40		0	.		x	0,30		0	0,70		x	0,82		0	1,75		0	0,80		0	1,20	
4		x 2,80		x 2,50			0	2,30		0	.		x	0,30		0	0,75		x	0,80		0	1,70		0	0,80		0	1,40	
5		x 2,80		x 2,50			0	2,30		0	.		x	0,30		0	0,70		0	1,09		0	1,74		0	0,75		0	1,50	
6		x 2,60		x 2,50			0	2,30		0	.		x	0,30		0	0,70		0	1,26		0	1,60		0	0,70		0	1,40	
7		x 2,50					0	2,30					x	0,30					0	1,25					0	0,60				
8				x 2,50						0	.					0	0,70					0	1,86					0	1,40	
9		x 2,50		x 2,50			0	2,30		0	.		x	0,30		0	0,70		0	1,28		0	1,77		0	0,60		0	1,25	
10		x 2,50		x 2,50			0	2,40		0	.		x	0,35		0	0,75		0	1,35		0	1,80		0	0,75		0	1,20	
11		x 2,50		x 2,50			0	2,40		0	.		x	0,35		0	0,75		0	1,39		0	1,82		0	0,75		0	1,20	
12		x 2,50		x 2,50			0	2,40		0	.		x	0,35		0	0,80		0	1,47		0	1,80		0	0,85		0	1,15	
13		x 2,50		x 2,50			0	2,40		0	.		x	0,35		0	0,80		0	1,29		0	1,59		0	0,85		0	1,10	
14		x 2,50					0	2,40					x	0,35					0	1,18					0	0,90				
15				x 2,50						0	.					0	0,80					0	0,93					0	1,10	
16		x 2,50		x 2,50			0	2,40		0	.		x	0,35		0	0,80		0	0,96		0	0,94		0	0,90		0	1,05	
17		x 2,50		x 2,50			0	2,40		0	.		x	0,35		0	0,80		0	1,10		0	0,77		0	0,85		0	1,05	
18		x 2,20		x 2,50			0	2,40		0	.		x	0,35		0	0,80		0	1,14		0	0,67		0	0,80		0	1,05	
19		x 2,20		x 2,50			0	2,40		0	.		x	0,35		0	0,80		0	0,67		0	0,58		0	0,75		0	1,05	
20		x 2,20		x 2,50			0	2,40		0	.		x	0,35		0	0,80		0	0,66		0	0,72		0	0,60		0	1,00	
21		x 2,20					0	2,20					x	0,40					0	0,74					0	0,60				
22				x 2,50						0	.					0	0,80					0	0,73					0	1,00	
23		x 2,20		x 2,50			0	2,00		0	.		x	0,40		0	0,80					0	0,31					0	1,05	
24		x 2,20		x 2,50			0	2,00		0	.		x	0,40		0	0,80		0	0,54		0	0,41		0	0,65		0	0,95	
25		x 2,20		x 2,50			0	1,80		0	.		x	0,40		0	0,80		0	0,57		0	0,26		x	0,70		0	0,90	
26		x 2,20		x 2,50			0	1,60		0	.		x	0,35		0	0,85		0	0,56		x	0,28		x	0,60		0	0,85	
27		x 2,20		x 2,50			0	1,60		0	.		x	0,35		0	0,85		x	0,63		x	0,30		x	0,60		0	0,70	
28		x 2,20					0	1,60											x	.					x	0,60				
29				x 2,50						0	.					0	0,85					x	0,38					0	0,70	
30				x 2,50						0	.					0	0,85					x	0,41					0	0,70	
31		x 2,20		x 2,50			0	1,60		0	.		x	0,35		0	0,80		x	0,99		x	0,30		x	0,80		0	0,70	

B O : Importation autorisée - Einfuhr zugelassen - Importazioni autorizzate - Invoer toegestaan

B X : Importation non autorisée - Einfuhr gesperrt - Importazioni non autorizzate - Invoer verboden

C : Halles centrales de Paris - C<sup>1</sup> : Saint-Pol-de-Léon

PRIX MINIMA FIXES (A)  
 FESTGESETZTE MINDESTPREISE (A)  
 PREZZI MINIMI FISSATI (A)  
 VASTGESTELDE MINIMUMPRIJZEN (A)

PRIX DE REFERENCE SUR LES MARCHES DE GROS REPRESENTATIFS (C)  
 BEZUGSPREISE AUF DEN REPRESENTATIVE GROSSHANDELSMARKTEN (C)  
 PREZZI DI RIFERIMENTO SUI MERCATI ALL'INGROSSO RAPPRESENTATIVI (C)  
 REFERENTIEPRIJZEN OP DE REPRESENTATIEVE GROOTHANDELSMARKTEN (C)

FRUITS ET LEGUMES  
 OBST UND GEMUSE  
 ORTAGGI E FRUTTA  
 GROENTEN EN FRUIT

F R A N C E

Ff/kg

DAT.	Oignons secs						"Pommes de terre " Bintje" - calibre 40mm						Laitues du Midi						Pommes "Golden"						Poires "Passe Crassane"					
	1964			1965			1964			1965			1964			1965			1964			1965			1964			1965		
	A	B	C	A	B	C	A	B	C	A	B	C	A	B	C	A	B	C	A	B	C	A	B	C	A	B	C	A	B	C
Mars	0,64			0,60			0,28			0,28			1,40			1,50			1,35			1,11			1,39			1,45		
1				0,75						x 0,23						0,28						0,115						0,160		
2				0,75						x 0,23						0,28						0,109						0,160		
3	x 0,30			0,75			x 0,16			x 0,23			0,25			0,28			x 0,99			0,109			0,210			0,160		
4	x 0,30			0,75			x 0,16			x 0,24			0,25			0,28			x 0,99			0,109			0,210			0,160		
5	x 0,30			0,75			x 0,15			x 0,24			0,25			0,30			x 0,99			x 1,09			0,210			0,160		
6	x 0,30			0,75			x 0,14			x 0,24			0,25			0,30			x 1,02			x 1,15			0,210			0,160		
7	x 0,30						x 0,14						0,25						x 1,00						0,210					
8				0,75						x 0,24						0,30						x 1,15						0,160		
9	x 0,30			0,85			x 0,14			x 0,24			0,25			0,30			x 1,00			x 1,15			0,210			0,160		
10	x 0,30			0,80			x 0,14			x 0,23			0,24			0,30			x 1,02			0,115			0,200			0,160		
11	x 0,30			0,80			x 0,14			x 0,23			0,24			0,30			x 1,02			0,115			0,200			0,160		
12	x 0,30			0,80			x 0,14			x 0,23			0,24			0,30			x 1,02			0,115			0,200			0,160		
13	x 0,30			0,80			x 0,14			x 0,24			0,24			0,30			x 1,02			0,115			0,190			0,160		
14	x 0,30						x 0,14						0,25						x 1,02						0,190					
15				0,80						x 0,24						0,30						0,115						0,160		
16	x 0,30			0,80			x 0,14			x 0,23			0,25			0,30			x 1,02			0,115			0,190			0,160		
17	x 0,30			0,85			x 0,14			x 0,24			0,24			0,30			x 1,02			0,115			0,190			0,160		
18	x 0,30			0,85			x 0,14			x 0,24			0,22			0,28			x 1,02			0,115			0,190			0,160		
19	x 0,30			0,85			x 0,14			x 0,25			0,22			0,25			x 1,05			0,115			0,190			0,160		
20	x 0,30			0,85			x 0,14			x 0,25			0,22			0,24			x 1,05			0,115			0,190			0,160		
21	x 0,30						x 0,14						0,22						x 1,08						0,190					
22				0,85						x 0,25						0,24						0,115						0,160		
23				0,85						x 0,27						0,22						0,115						0,160		
24	x 0,30			0,85			x 0,14			x 0,27			0,225			0,20			x 1,13			0,115			0,190			0,160		
25	x 0,30			0,85			x 0,14			x 0,27			0,22			0,18			x 1,13			0,115			0,190			0,160		
26	x 0,30			0,85			x 0,14			x 0,27			0,20			0,15			x 1,16			0,115			0,190			0,160		
27	x 0,30			0,85			x 0,14			x 0,27			0,18			0,17			x 1,16			0,118			0,190			0,170		
28	x 0,30						x 0,14						0,20						x 1,16						0,190					
29				0,85						x 0,27						0,17						0,118						0,170		
30				0,85						x 0,27						0,20						0,118						0,170		
31	x 0,30			0,85			x 0,14			x 0,27			0,22			0,20			x 1,16			0,120			0,190			0,170		

B O : Importation autorisée - Einfuhr zugelassen - Importazioni autorizzate - Invoer toegestaan

B X : Importation non autorisée - Einfuhr gesperrt - Importazioni non autorizzate - Invoer verboden

C : Halles centrales de Paris

PRIX CONSTATES SUR LE MARCHÉ INTERIEUR  
 PREISE FESTGESTELLT AUF DEM INLANDISCHEN MARKT  
 PREZZI CONSTATATI SUL MERCATO NAZIONALE  
 PRIJZEN WAARGENOMEN OP DE BINNENLANDSE MARKT

VIANDE PORCINE  
 SCHWEINEFLEISCH  
 CARNE SUINA  
 VARKENSVLEES

Kg

Marchés Märkte Mercati Markten	Description - Beschreibung Descrizione - Omschrijving			1 9 6 4						1 9 6 5				
				JUL	AUG	SEP	OCT	NOV	DEC	JAN	FEB	MAR	APR	MAI
BELGIQUE - BELGIE														
ANDERLECHT	Porcs extra de viande- Extra vleesvarkens	PVI	Fb	39,42	36,25	34,40	32,75	32,63	32,10	34,94	34,19			
	Porcs de viande- Vleesvarkens		Fb	35,08	31,31	30,35	28,75	29,44	28,90	32,19	31,25			
	Porcs demi-gras- Halfvette varkens 95-105 kg		Fb	33,00	29,00	28,15	26,75	27,69	27,65	30,25	29,31			
	Porcs gras- Vette varkens		Fb	31,00	26,75	26,15	24,88	26,44	26,65	28,25	27,25			
	Truies- Zeugen		Fb	28,33	25,88	25,90	25,25	24,25	23,50	24,13	25,38			
DEUTSCHLAND (BR)														
12 NORDRHEIN- WESTFÄLISCHE MÄRKTE	Schweine Klasse A 150 Kg und mehr	PVI	DM	2,496	2,490	2,364	2,382	2,634	2,544	2,483	2,392			
	Schweine Klasse B 1 135-149,5 Kg		DM	2,572	2,574	2,430	2,452	2,690	2,618	2,555	2,477			
	Schweine Klasse B 2 120-134,5 Kg		DM	2,606	2,634	2,500	2,506	2,726	2,680	2,619	2,535			
	Schweine Klasse C 100-119,5 Kg		DM	2,680	2,678	2,548	2,546	2,750	2,720	2,670	2,583			
	Schweine Klasse D 80-99,5 Kg		DM	2,678	2,666	2,534	2,532	2,740	2,710	2,660	2,574			
	Sauen Klasse G 1		DM	2,234	2,264	2,136	2,210	2,434	2,310	2,235	2,232			
FRANCE														
HALLES CEN- TRALES DE PARIS	Porcs complet	PAB	Ff	5,310	5,200	5,080	4,860	4,760	4,720	4,830	4,740			
	Porcs belle-coupe 60-77 Kg		Ff	4,580	4,260	4,210	4,070	4,100	4,020	4,160	4,000			
	Coches	PVI	Ff	-	-	2,433	2,313	2,275	2,263	2,300	.			
ITALIA														
6 MERCATI	Suini da 125-145 kg	PVI	Lit	301,9	340,7	361,5	384,9	367,9	362,5	356,6	337,5			
	Suini da 146-180 kg		Lit	295,4	337,2	361,3	383,9	366,5	358,6	352,8	334,4			
	Suini oltre 180 kg		Lit	288,7	335,1	362,7	384,1	365,1	357,9	351,9	332,3			
	Scrofe		Lit	.	.	.	.	.	.	.	.	.		
LUXEMBOURG														
2 MARCHES	Porcs classe AA	PAB	Flux	41,00	47,43	47,74	47,78	47,78	47,81	47,82	47,45			
	Porcs classe A jusque 100 kg		Flux	42,25	43,91	43,86	43,76	43,74	43,77	43,74	43,10			
	Porcs classe B		Flux	39,00	38,65	38,44	38,19	38,27	38,24	38,10	37,31			
-	Truies		Flux	.	.	.	.	.	.	.	.			
NEDERLAND														
VIO- noteringen Varkensbeurs UTRECHT	Baconvarkens Klasse 2 63-69 kg	PAB	F1	2,564	2,480	2,480	2,480	2,422	2,410	2,461	2,448			
	Vleeswarenvarkens Klasse 2 70-85 kg		F1	2,451	2,355	2,416	2,374	2,297	2,285	2,398	2,463			
	Slagersvarkens Klasse 2 86-100 kg		F1	2,262	2,165	2,226	2,184	2,107	2,095	2,208	2,298			
	Zeugen		F1	.	.	.	.	.	.	.	.	.		

QUALITE DE REFERENCE  
REFERENZQUALITAT  
QUALITA DI RIFERIMENTO  
REFERENTIEKWALITEIT

PRIX DE MARCHÉ  
MARKTPREISE  
PREZZI DI MERCATO  
MARKTPRIJZEN

PRIX DE REFERENCE  
REFERENZPREISE  
PREZZI DI RIFERIMENTO  
REFERENTIEPRIJZEN

VIANDE PORCINE  
SCHWEINEFLEISCH  
CARNE SUINA  
VARKENSVLEES

Kg

Marchés Märkte Mercati Markten	Description Beschreibung Descrizione Omschrijving	B.P.	1 9 6 4						1 9 6 5					
			Jul	Aug	Sep	Oct	Nov	Dec	Jan	Feb	Mar	Apr		
<b>BELGIQUE-BELGIE</b>														
ANDERLECHT	Porcs demi-gras - Halfvette varkens (95 - 105kg) PVI	Prix de marché Marktprijzen PVI	Fb	-	33,00	29,00	28,15	26,75	27,69	27,65	30,25	29,31		
		Prix de référence Referentieprijzen PAB	Fb	32,36	42,90	37,70	36,60	34,78	36,00	35,95	39,33	38,10		
		UC-RE	0,6471	0,85800	0,7540	0,7320	0,6956	0,7200	0,7190	0,7866	0,7620			
<b>DEUTSCHLAND (BR)</b>														
12 NORDRH.- WESTF. MÄRKTE	Schweine Klasse C (100-119,5kg) PVI	Marktpreise PVI	DM	-	2,680	2,680	2,548	2,546	2,750	2,720	2,670	2,583		
		Referenzpreise PAB	DM	3,440	3,484	3,484	3,312	3,310	3,575	3,536	3,471	3,358		
		RE	0,8600	0,87100	0,8710	0,8280	0,8275	0,8938	0,8840	0,8678	0,8395			
<b>FRANCE</b>														
HALLES CENTRALES DE PARIS	Porcs belle-coupe (60-77kg) PAB	Prix de marché PAB	Ff	-	4,580	4,260	4,210	4,070	4,100	4,020	4,160	4,000		
		Prix de référence PAB	Ff	3,504	4,281	3,981	3,935	3,804	3,832	3,757	3,888	3,738		
		UC	0,7098	0,86710	0,8064	0,7970	0,7705	0,7762	0,7610	0,7875	0,7571			
<b>ITALIA</b>														
6 MERCATI	Suini da 146-180kg PVI	Prezzi di mercato PVI	Lit	-	295,4	337,2	361,3	383,9	366,4	358,6	352,8	334,4		
		Prezzi di riferimento PAB	Lit	471,9	413,9	468,3	499,6	529,0	506,2	496,1	488,5	464,6		
		UC	0,7550	0,6623	0,7493	0,7994	0,8464	0,8099	0,7938	0,7816	0,7434			
<b>LUXEMBOURG</b>														
2 MARCHES	Porcs Cat. I, Cl. A (jusque 100 kg) PAB	Prix de marché PAB	Flux	-	42,25	43,91	43,86	43,76	43,74	43,77	43,74	43,10		
		Prix de référence PAB	Flux	45,00	42,25	43,91	43,86	43,76	43,74	43,77	43,74	43,10		
		UC	0,9000	0,8450	0,8782	0,8672	0,8752	0,8748	0,8754	0,8748	0,8620			
<b>NEDERLAND</b>														
VIO NOTERINGEN	Vleeswaren- varkens 2e kwal. (70-85kg) PAB	Marktprijzen PAB	Fl	-	2,451	2,355	2,416	2,374	2,297	2,285	2,398	2,463		
		Referentieprijzen PAB	Fl	2,210	2,560	2,461	2,524	2,481	2,401	2,388	2,506	2,573		
		RE	0,6105	0,7072	0,6798	0,6972	0,6854	0,6633	0,6597	0,6923	0,7108			

QUALITE DE REFERENCE  
REFERENZQUALITÄT  
QUALITÀ DI RIFERIMENTO  
REFERENTIEKwaliteit

PRIX DE MARCHÉ  
MARKTPREISE  
PREZZI DI MERCATO  
MARKTPRIJZEN

PRIX DE REFERENCE  
REFERENZPREISE  
PREZZI DI RIFERIMENTO  
REFERENTIEPRIJZEN

VIANDE PORCINE  
SCHWEINEFLEISCH  
CARNE SUINA  
VARKENSVLEES

Kg

Marchés Märkte Mercati Markten	Description Beschreibung Descrizione Omschrijving	B.P.	1 9 6 5											
			FEB				MAR				APR			
			1-7	8-14	15-21	22-28	1-7	8-14	15-21	22-28	29-4	5-11		
<b>BELGIQUE-BELGIE</b>														
ANDERLECHT	Porcs demi-gras - Halfvette varkens (95 - 105kg) PVI	Prix de marché Marktprijzen PVI	Fb	-	30,50	29,50	29,00	28,25	28,25	28,00	27,00			
		Prix de référence Referentieprijsen	Fb	32,36	39,65	38,35	37,70	36,73	36,73	36,40	35,10			
		PAB	UC-RE	0,6471	0,7930	0,7670	0,7540	0,7346	0,7346	0,7280	0,7020			
<b>DEUTSCHLAND (BR)</b>														
12 NORDRHE.- WESTF. MÄRKTE	Schweine Klasse C (100-119,5kg) PVI	Marktpreise PVI	DM	-	2,502	2,562	2,646	2,622	2,669	2,681	2,651			
		Referenzpreise	DM	3,440	3,253	3,331	3,440	3,409	3,470	3,485	3,446			
		PAB	RE	0,8600	0,8133	0,8328	0,8600	0,8523	0,8675	0,8713	0,8615			
<b>FRANCE</b>														
HALLES CENTRALES DE PARIS	Porcs belle-coupe (60-77kg) PAB	Prix de marché PAB	Ff	-	4,080	4,020	3,970	3,960	3,940	3,910	3,880			
		Prix de référence	Ff	3,504	3,813	3,757	3,710	3,701	3,682	3,654	3,626			
		PAB	UC	0,7098	0,7723	0,7610	0,7515	0,7496	0,7458	0,7401	0,7344			
<b>ITALIA</b>														
6 MERCATI	Suini da 146-180kg PVI	Prezzi di mercato PVI	Lit	-	331,2	335,8	336,8	334,8	327,7	305,7	320,0			
		Prezzi di riferimento	Lit	471,9	460,5	466,4	467,7	465,1	455,9	427,3	445,9			
		PAB	UC	0,7550	0,7368	0,7462	0,7483	0,7442	0,7294	0,6837	0,7134			
<b>LUXEMBOURG</b>														
2 MARCHES	Porcs Cat. I, Cl. A (jusque 100 kg) PAB	Prix de marché PAB	Flux	-	43,35	43,11	43,01	42,93	42,80	42,75				
		Prix de référence	Flux	45,00	43,35	43,11	43,01	42,93	42,80	42,75				
		PAB	UC	0,9000	0,8670	0,8622	0,8602	0,8586	0,8560	0,8550				
<b>NEderland</b>														
VIO NOTERINGEN	Vleeswaren- varkens 2e Kwal. (70-85kg) PAB	Marktprijzen PAB	Fl	-	2,500	2,500	2,450	2,400	2,480	2,430	2,380			
		Referentieprijsen	Fl	2,210	2,611	2,611	2,559	2,508	2,590	2,539	2,487			
		PAB	RE	0,6105	0,7213	0,7213	0,7069	0,6928	0,7155	0,7014	0,6870			

PRIX CONSTATES SUR LE MARCHÉ INTERIEUR  
 PREISE FESTGESTELLT AUF DEM INLÄNDISCHEN MARKT  
 PREZZI CONSTATATI SUL MERCATO NAZIONALE  
 PRIJZEN WAARGENOMEN OP DE BINNENLANDSE MARKT

VIANDE PORCINE  
 SCHWEINEFLEISCH  
 CARNE SUINA  
 VARKENSVLEES

Kg

Pays Länder Paesi Landen	Marchés Märkte Mercati Markten	Qualités Qualitäten Qualità Kwaliteiten		1 9 6 4						1 9 6 5									
				Jul	Aug	Sep	Oct	Nov	Dec	Jan	Feb	Mar	Apr	Mai	Jun	Jul			
BELGIQUE/ BELGIE	Anderlecht	Jambon	Fb	61,83	56,13	57,10	55,63	55,25	55,00	58,13	57,88								
		Longes	Fb	83,33	71,88	64,75	60,63	61,25	62,00	68,75	62,19								
		Epaules	Fb	49,83	43,25	42,60	42,25	43,00	43,70	47,50	44,50								
		Poitrines (entrelardées)	Fb	29,67	26,13	28,70	29,00	30,63	27,20	27,38	24,25								
		Lard, frais	Fb	11,17	8,81	9,60	10,00	10,00	9,30	9,00	9,00								
		Saindoux	Fb	15,00	15,00	14,50	15,00	14,75	14,50	14,50	14,25								
DEUTSCHLAND (BR)	6 Märkte	Schinken	DM	4,365	4,323	4,317	4,119	4,327	4,293	4,262	4,168								
		Kotelettstränge	DM	6,832	6,677	5,960	5,528	5,828	6,040	6,113	5,728								
		Schultern	DM	3,796	3,704	3,600	3,644	3,895	3,988	3,796	3,665								
		Büchse und Bauchspeck	DM	3,148	3,152	3,120	3,218	3,499	3,448	3,238	3,034								
		Speck, frisch	DM	1,088	1,110	1,123	1,212	1,443	1,309	1,072	0,962								
		Schmalz	DM	1,314	1,306	1,460	1,524	1,602	1,602	1,554	1,472								
FRANCE	Halles centrales de Paris	Jambon	Ff	6,160	5,700	5,700	5,670	5,540	5,410	5,700	5,640								
		Longes	Ff	7,310	7,150	6,420	5,810	5,900	5,860	6,510	6,130								
		Epaules	Ff	2,960	2,780	3,300	3,460	3,390	3,230	2,900	2,700								
		Poitrines (entrelardées)	Ff	2,980	2,760	3,110	3,300	3,540	3,250	2,890	2,900								
		Lard, frais	Ff	0,640	0,600	0,780	0,760	0,840	0,850	0,820	0,750								
		Saindoux	Ff	2,050	2,050	2,050	.	.	.	.	2,100								
ITALIA	Mercato di Milano	Prosciutto	Lit	802,5	805,0	828,0	874,0	850,0	850,0	850,0	847,5								
		Lombata	Lit	687,5	942,5	854,0	898,0	902,5	880,0	915,0	725,0								
		Spalle	Lit	595,0	610,0	612,0	624,0	565,0	582,0	597,5	632,5								
		Pancetta (ventresca)	Lit	202,5	210,0	290,0	344,0	307,5	314,0	310,0	270,0								
		Lardo, fresco	Lit	160,6	160,0	187,0	205,0	205,0	204,5	185,0	165,0								
		Strutto	Lit	173,0	170,0	193,0	195,0	195,0	185,0	166,3	141,3								
LUXEMBOURG	Prix fixes	Jambon	Flux	60,00	60,00	60,00	60,00	60,00	60,00	60,00	60,00								
		Longes	Flux	60,00	60,00	60,00	60,00	60,00	60,00	60,00	60,00								
		Epaules	Flux	50,00	50,00	50,00	50,00	50,00	50,00	50,00	50,00								
		Poitrines (entrelardées)	Flux	35,00	35,00	35,00	35,00	35,00	35,00	35,00	35,00								
		Lard, frais	Flux	20,00	20,00	20,00	20,00	20,00	20,00	20,00	20,00								
		Saindoux	Flux	22,00	22,00	22,00	22,00	22,00	22,00	22,00	22,00								
NEDERLAND	3 markten	Ham	F1	4,040	4,120	4,230	4,230	3,930	3,930	3,947	3,997								
		Karbonade- strengen	F1	5,270	5,210	4,640	4,210	4,200	4,630	4,700	4,396								
		Schouwers	F1	3,200	3,180	3,210	3,190	2,960	2,997	3,050	3,054								
		Buiken, ook Buikspek	F1	2,250	2,340	2,450	2,550	2,590	2,650	2,650	2,558								
		Spek, vers	F1	1,120	1,170	1,320	1,370	1,380	1,365	1,385	1,360								
		Reuzel	F1	0,900	0,900	0,900	0,900	0,900	0,900	0,900	0,900								



PRIX CONSTATES SUR LE MARCHÉ INTERIEUR  
 PREISE FESTGESTELLT AUF DEM INLÄNDISCHEN MARKT  
 PREZZI CONSTATATI SUL MERCATO NAZIONALE  
 PRIJZEN WAARGENOMEN OP DE BINNENLANDSE MARKT

VIANDE PORCINE  
 SCHWEINEFLEISCH  
 CARNE SUINA  
 VARKENSVLEES

Kg

Pays Länder Paesi Landen	Marchés Märkte Mercati Markten	Qualités Qualitäten Qualità Kwaliteiten		1 9 6 5												
				JAN				FEB				MAR				
				4-10	11-17	18-24	25-31	1-7	8-14	15-21	22-28	1-7	8-14	15-21	22-28	29-4
BELGIQUE/ BELGIE	Anderlecht	Jambon	Fb	57,50	58,00	59,00	58,00	59,00	58,00	58,00	56,50	56,50	55,00			
		Longes	Fb	72,50	72,50	66,25	63,75	65,00	62,50	60,00	61,25	61,25	58,75			
		Epaules	Fb	46,50	48,50	48,50	46,50	46,00	44,00	44,00	44,00	43,00	43,00	43,00		
		Poitrines (entrelardées)	Fb	27,00	29,00	27,50	26,00	26,00	24,00	23,50	23,50	23,50	23,50			
		Lard, frais	Fb	9,00	9,00	9,00	9,00	9,00	9,00	9,00	9,00	9,00	10,50	11,50		
		Saindoux	Fb	14,50	14,50	14,50	14,50	14,50	14,50	14,00						
DEUTSCHLAND (BR)	6 Märkte	Schinken	DM	4,413	4,325	4,221	4,113	4,083	4,138	4,175	4,275	4,300	4,313	4,283		
		Kotelettstränge	DM	6,280	6,300	6,020	5,890	5,660	5,690	5,750	5,810	5,850	5,850	5,840		
		Schultern	DM	3,975	3,892	3,130	3,567	3,579	3,629	3,675	3,780	3,808	3,829	3,817		
		BHuche und Bauchspeck	DM	3,358	3,333	3,031	2,980	2,988	3,025	3,058	3,063	3,071	2,950	3,008		
		Speck, frisch	DM	1,138	1,071	1,121	0,958	0,950	0,967	0,958	0,971	0,967	0,933	0,904		
		Schmalz	DM	1,554	1,554	1,554	1,554	1,472	1,472	1,472	1,472					
FRANCE	Halles centrales de Paris	Jambon	Ff	5,700	5,700	5,700	5,700	5,700	5,700	5,600	5,600	5,500	5,400	5,300		
		Longes	Ff	6,700	6,500	6,400	6,350	6,350	6,150	6,050	6,000	6,000	5,950	5,900		
		Epaules	Ff	3,250	2,900	2,700	2,700	2,700	2,700	2,700	2,700	2,700	2,700	2,700		
		Poitrines (entrelardées)	Ff	3,150	2,850	2,750	2,800	2,900	2,900	2,900	2,900	2,900	2,900	2,900		
		Lard, frais	Ff	0,850	0,800	0,800	0,800	0,750	0,750	0,750	0,750	0,750	0,800	0,800		
		Saindoux	Ff	.	.	.	.	2,100	2,100	2,100	2,100	2,100	2,100	2,100		
ITALIA	Mercato di Milano	Prosciutto	Lit	850,0	850,0	850,0	850,0	850,0	850,0	850,0	840,0	820,0	800,0	770,0		
		Lombata	Lit	940,0	940,0	940,0	840,0	740,0	720,0	720,0	720,0	750,0				
		Spalle	Lit	590,0	570,0	600,0	630,0	650,0	650,0	630,0	600,0	570,0	570,0	540,0		
		Pancetta (ventresca)	Lit	320,0	310,0	310,0	300,0	300,0	300,0	240,0	240,0	240,0	230,0	230,0		
		Lardo, fresco	Lit	205,0	185,0	185,0	165,0	165,0	165,0	165,0	165,0	165,0	165,0	165,0		
		Strutto	Lit	185,0	165,0	165,0	150,0	150,0	140,0	140,0	135,0	135,0	135,0	135,0		
LUXEMBOURG	Prix fixes	Jambon	Flux	60,00	60,00	60,00	60,00	60,00	60,00	60,00	60,00	60,00	60,00	60,00		
		Longes	Flux	60,00	60,00	60,00	60,00	60,00	60,00	60,00	60,00	60,00	60,00	60,00		
		Epaules	Flux	50,00	50,00	50,00	50,00	50,00	50,00	50,00	50,00	50,00	50,00	50,00		
		Poitrines (entrelardées)	Flux	35,00	35,00	35,00	35,00	35,00	35,00	35,00	35,00	35,00	35,00	35,00		
		Lard, frais	Flux	20,00	20,00	20,00	20,00	20,00	20,00	20,00	20,00	20,00	20,00	20,00		
		Saindoux	Flux	22,00	22,00	22,00	22,00	22,00	22,00	22,00	22,00	22,00	22,00	22,00		
NEDERLAND	3 markten	Ham	F1	3,917	3,950	3,950	3,967	4,017	4,010	3,967	3,993	4,043	4,043	4,043		
		Karbonade- strengen	F1	5,117	4,767	4,503	4,393	4,577	4,487	4,260	4,260	4,427	4,327	4,293		
		Schouders	F1	3,010	3,060	3,060	3,067	3,100	3,033	3,000	3,083	3,083	3,083	3,050		
		Buiken, ook Buikspek	F1	2,667	2,667	2,633	2,617	2,627	2,593	2,543	2,467	2,367	2,327	2,233		
		Spek, vers	F1	1,375	1,390	1,390	1,375	1,375	1,365	1,350	1,350	1,350	1,350	1,325		
		Reuzel	F1	0,900	0,900	0,900	0,900	0,900	0,900	0,900	0,900	0,900	0,900	0,900		

PRIX D'ECLUSE  
EINSCHLEUSUNGSPREISE  
PREZZI LIMITE  
SLUISPRIJZEN

PRELEVEMENTS INTRACOMMUNAUTAIRES  
INNERGEMEINSCHAFTLICHE ABSCHÖPFUNGEN  
PRELIEVI INTRACOMUNITARI  
INTRACOMMUNAUTAIRE HEFFINGEN

VIANDE PORCINE  
SCHWEINEFLEISCH  
CARNE SUINA  
VARKENSVLEES

100 Kg

PAYS IMPORTATEUR EINFUHRLAND PAESE IMPORTATORE INVOERLAND	PRIX D'ECLUSE - EINSCHLEUSUNGSPREISE PREZZI LIMITE - SLUISPRIJZEN					PRELEVEMENTS - ABSCHÖPFUNGEN PRELIEVI - HEFFINGEN A PARTIR DE : 1.8.64 AB : 1.8.64 A PARTIRE DAL : 1.8.64 VANAF : 1.8.64						
	1.1.64	1.4.64	1.8.64	1.10.64	1.1.65	PAYS EXPORTATEUR - AUSFUHRLAND PAESE ESPORTATORE - UITVOERLAND						
	31.3.64	31.7.64	30.9.64	31.12.64	31.3.65	BELGIE	DEUTSCH- LAND(BR)	FRANCE	ITALIA	LUXEM- BOURG	NEDER- LAND	
a) Porcs abattus - Geschlachtete Schweine - Suini macellati - Geslachte varkens												
BELGIQUE-BELGIE	Fb	3188,4	3181,8	2941,2	3102,8	3149,1	-	0	0	339,6	0	0
	UC-RE	63,7674	63,6350	58,8245	62,0561	62,9827	-	0	0	6,7919	0	0
DEUTSCHLAND (BR)	DM	317,97	317,44	298,51	311,44	315,14	56,12	-	37,92	37,57	5,82	63,21
	RE	79,4932	79,3608	74,6278	77,8594	78,7860	14,0288	-	9,4805	9,3919	1,4558	15,8033
FRANCE	Ff	334,17	333,52	324,13	340,08	344,66	20,86	0	-	8,48	0	33,71
	UC	67,6868	67,5544	65,6520	68,8836	69,8108	4,2251	0	-	1,7176		6,8275
ITALIA	Lit	44,739	44,657	43,161	45,181	45,760	4,716	0	1,846	-	0	6,396
	UC	71,5828	71,4504	69,0578	72,2894	73,2160	7,5460	0	2,9542	-	0	10,2333
LUXEMBOURG	Flux	4161,7	4155,1	3725,8	3887,4	3933,7	907,5	128,3	410,2	566,8	-	784,5
	UC	83,2348	83,1024	74,5154	77,7470	78,6736	18,1507	2,5667	8,2031	11,3366	-	15,6909
NEDERLAND	Fl	215,35	214,87	212,94	224,64	228,00	0	0	0	5,23	0	-
	RE	59,4888	59,3564	58,8245	62,0561	62,9827	0	0	0	1,4454	0	-
b) Porcs vivants - Lebende Schweine - Suini vivi - Levende varkens												
BELGIQUE-BELGIE	Fb	2451,9	2446,8	2261,8	2386,1	2421,7	-	0	0	261,2	0	0
	UC-RE	49,0371	48,9353	45,2360	47,7212	48,4337	-	0	0	5,2230	0	0
DEUTSCHLAND (BR)	DM	244,52	244,11	229,55	239,50	242,35	43,15	-	29,16	28,89	4,48	48,61
	RE	61,1302	61,0285	57,3887	59,8739	60,5865	10,7882	-	7,2905	7,2219	1,1195	12,1527
FRANCE	Ff	256,98	256,48	249,25	261,52	265,04	16,04	0	-	6,52	0	25,92
	UC	52,0511	51,9494	50,4864	52,9715	53,6841	3,2491	0	-	1,3208	0	5,2504
ITALIA	Lit	34,405	34,341	33,191	34,744	35,189	362,7	0	1,420	-	0	4,918
	UC	55,0472	54,9454	53,1054	55,5906	56,3031	5,8629	0	2,2718	-	0	7,8694
LUXEMBOURG	Flux	3200,4	3195,3	2865,1	2989,4	3025,0	697,9	98,7	315,4	435,9	-	603,3
	UC	64,0075	63,9058	57,3023	59,7875	60,5000	13,9578	1,9738	6,3082	8,7178	-	12,0663
NEDERLAND	Fl	165,60	165,24	163,75	172,75	175,33	0	0	0	4,02	0	-
	RE	45,7469	45,6451	45,2360	47,7212	48,4337	0	0	0	1,1115	0	-

PRIX D'ÉCLUSE  
EINSCHLUSUNGSPREISE  
PREZZI LIMITE  
SLUISPRIJZEN

PRELEVEMENTS INTRACOMMUNAUTAIRES  
INNERGEMEINSCHAFTLICHE ABSCHOPFUNGEN  
PRELIEVI INTRACOMUNITARI  
INTRACOMMUNAUTAIRE HEFFINGEN

VIANDE PORCINE  
SCHWEINEFLAISCH  
CARNE SUINA  
VARKENSVLEES

100 Kg

PAYS IMPORTATEUR EINFUHRLAND PAESE IMPORTATORE INVOERLAND	PRIX D'ÉCLUSE - EINSCHLUSUNGSPREISE PREZZI LIMITE - SLUISPRIJZEN					PRELEVEMENTS - ABSCHOPFUNGEN PRELIEVI - HEFFINGEN A PARTIR DE : 1.8.64 AB A PARTIRE DAL : 1.8.64 VANAF						
	1.1.64	1.4.64	1.8.64	1.10.64	1.1.65	PAYS EXPORTATEUR - AUSFUHRLAND PAESE ESPORTATORE - UITVOERLAND						
	31.3.64	31.7.64	30.9.64	31.12.64	31.3.65	BELGIE	DEUTSCH- LAND(BR)	FRANCE	ITALIA	LUXEM- BOURG	NEDER- LAND	
c) Truies vivantes - Lebende Sauen - Suini macellati - Geslachte varkens												
BELGIQUE-BELGIE	Fb	2157,6	2153,2	1990,4	2099,7	2131,10	-	0	0	229,8	0	0
	UC-RE	43,1526	43,0631	39,8077	41,9946	42,6216	-	0	0	4,5962	0	0
DEUTSCHLAND (BR)	DM	215,18	214,81	202,01	210,76	213,26	37,97	-	25,66	25,42	3,94	42,78
	RE	53,7946	53,7051	50,5020	52,6890	53,3161	9,4936	-	6,4157	6,3553	0,9852	10,6943
FRANCE	Ff	226,14	225,70	219,34	230,14	233,24	14,12	0	-	5,74	0	22,81
	UC	45,8050	45,7155	44,4281	46,6149	47,2420	2,8592	0	-	1,1623	0	4,6204
ITALIA	Lit	30,276	30,220	29,208	30,575	30,967	3,192	0	1,250	-	0	4,328
	UC	48,4415	48,3520	46,7328	48,9197	49,5467	5,1066	0	1,9992	-	0	6,9251
LUXEMBOURG	Flux	2816,3	2811,9	2521,3	2630,6	2662,0	614,1	86,8	277,6	383,6	0	530,9
	UC	56,3266	56,2371	50,4260	52,6130	53,2400	12,2828	1,7369	5,5512	7,6716	-	10,6183
NEDERLAND	Fl	145,73	145,41	144,10	152,02	154,29	0	0	0	3,54	0	-
	RE	40,2572	40,1677	39,8077	41,9946	42,6216	0	0	0	0,9781	0	-
d) Pièces de la découpe - Teilstücke - Pezzi staccati - Deelstukken 1. Jambons - Schinken - Prosciutto - Hammen												
BELGIQUE-BELGIE	Fb	4770,0	4762,4	4410,2	4646,0	4714,1	-	0	0	499,2	0	0
	UC-RE	95,3996	95,2479	88,2031	92,9201	94,2822	-	0	0	9,9841	0	0
DEUTSCHLAND (BR)	DM	450,64	451,26	428,21	443,49	448,16	70,71	-	47,78	47,33	7,34	79,65
	RE	112,6595	112,8147	107,0516	110,8714	112,0389	17,6763	-	11,9454	11,8331	1,8343	19,9122
FRANCE	Ff	515,28	513,09	496,73	524,22	531,86	34,83	0	-	14,16	0	74,60
	UC	104,3699	103,9266	100,6120	106,1814	107,7284	7,0539	0	-	2,8676	0	15,1102
ITALIA	Lit	70739	70356	67541	71330	72364	8419	0	3139	-	0	11417
	UC	113,1820	112,5699	108,0652	114,1278	115,7818	13,4696	0	5,0224	-	0	18,2665
LUXEMBOURG	Flux	6283,9	6272,4	5617,9	5865,0	5935,5	1381,7	195,4	624,5	663,0	-	1194,5
	UC	125,6774	125,4489	112,3583	117,2997	118,7104	27,6344	3,9078	12,4893	17,2600	-	23,8893
NEDERLAND	Fl	325,88	324,72	321,41	340,27	345,59	0	0	0	8,30	0	-
	RE	90,0209	89,7004	88,7881	93,9985	95,4677	0	0	0	2,2917	0	-

PRIX D'ECLUSE  
EINSCHLEUSUNGSPREISE  
PREZZI LIMITE  
SLUISPRIJZEN

PRELEVEMENTS INTRACOMMUNAUTAIRES  
INNERGEMEINSCHAFTLICHE ABSCHOPFUNGEN  
PRELIEVI INTRACOMUNITARI  
INTRACOMMUNAUTAIRE HEFFINGEN

VIANDE PORCINE  
SCHWEINFLEISCH  
CARNE SUINA  
VARKENSVLEES

100 Kg

PAYS IMPORTATEUR EINFUHRLAND PAESE IMPORTATORE INVOERLAND	PRIX D'ECLUSE - EINSCHLEUSUNGSPREISE PREZZI LIMITE - SLUISPRIJZEN					PRELEVEMENTS - ABSCHOPFUNGEN PRELIEVI - HEFFINGEN A PARTIR DE : 1.8.64 AB : 1.8.64 A PARTIRE DAL : 1.8.64 VANAF : 1.8.64						
	1.1.64	1.4.64	1.8.64	1.10.64	1.1.65	PAYS EXPORTATEUR - AUSFUHRLAND PAESE ESPORTATORE - UITVOERLAND						
	31.3.64	31.7.64	30.9.64	31.12.64	31.3.65	BELGIE	DEUTSCH- LAND(BR)	FRANCE	ITALIA	LUXEM- BOURG	NEDER- LAND	
d) Pièces de la découpe - Teilstücke - Pezzi staccati - Deelstukken												
2. Epaules - Schultern - Spalle - Schouders												
BELGIQUE-BELGIE	Fb	3734,0	3728,6	3454,7	3637,9	3690,9	-	0	0	388,7	0	0
	UC-RE	74,6794	74,5717	69,0934	72,7577	73,8181	-	0	0	7,7733	0	0
DEUTSCHLAND (BR)	DM	362,51	362,51	342,59	355,99	359,96	60,10	-	40,61	40,23	6,24	67,70
	RE	90,6276	90,6274	85,6466	88,9967	89,9891	15,0249	-	10,1535	10,0581	1,5592	16,9254
FRANCE	Ff	386,67	386,52	376,61	393,60	398,59	22,78	0	-	9,26	0	36,81
	UC	78,3208	78,2898	76,2830	79,7231	80,7349	4,6139	0	-	1,8756	0	7,4556
ITALIA	Lit	56330	55965	53616	56775	57626	8.708	0	2.585	-	0	9.402
	UC	90,1277	89,5443	85,7851	90,8399	92,2020	13,9328	0	4,1360	-	0	15,0430
LUXEMBOURG	Flux	5047,3	5082,7	4483,3	4693,5	4752,3	1153,0	163,1	251,1	720,2	-	996,8
	UC	100,9455	100,6537	89,6668	93,8695	95,0467	23,0604	3,2610	10,4221	14,4031	-	19,9352
NEDERLAND	Fl	255,01	254,18	251,66	266,22	270,34	0	0	0	6,43	0	-
	RE	70,4450	70,2145	69,5188	73,5420	74,6803	0	0	0	1,7757	0	-
2. Longes - Koteletts - Lombata - Karbonaden												
BELGIQUE-BELGIE	Fb	5042,1	5024,7	4621,7	4894,8	4971,6	-	0	0	563,4	0	0
	UC-RE	100,8414	100,4944	92,4344	97,8953	99,4320	-	0	0	11,2678	0	0
DEUTSCHLAND (BR)	DM	506,55	505,22	473,73	495,40	501,51	92,51	-	62,51	61,93	9,60	104,21
	RE	126,6376	126,3060	118,4330	123,8490	125,3765	23,1266	-	15,6286	15,4816	2,3999	26,0518
FRANCE	Ff	519,96	519,15	504,88	529,18	536,19	31,98	0	-	13,00	0	51,67
	UC	105,3170	105,1542	102,2627	107,1854	108,6059	6,4771	0	-	2,6331	0	10,4665
ITALIA	Lit	71.523	71.277	68.683	72.181	73.160	7.349	0	2.567	-	0	10.812
	UC	114,4365	114,0435	109,8932	115,4889	117,0553	11,7584	0	4,1072	-	0	17,2995
LUXEMBOURG	Flux	6441,0	6433,6	5781,6	6025,5	6096,0	1381,7	195,4	624,5	863,0	-	1194,5
	UC	128,8200	128,6725	115,6323	120,5102	121,9209	27,6344	3,9078	12,4893	17,2600	-	23,8893
NEDERLAND	Fl	338,75	337,61	334,32	353,67	359,17	0	0	0	8,57	0	-
	RE	93,5776	93,2613	92,3281	97,6993	99,2170	0	0	0	2,3676	0	-

PRIX D'ECLUSE  
EINSCHLEUSUNGSPREISE  
PREZZI LIMITE  
SLUISPRIJZEN

PRELEVEMENTS INTRACOMMUNAUTAIRES  
INNERGEMEINSCHAFTLICHE ABSCHOPFUNGEN  
PRELIEVI INTRACOMUNITARI  
INTRACOMMUNAUTAIRE HEFFINGEN

VIANDE PORCINE  
SCHWEINEFLEISCH  
CARNE SUINA  
VARKENSVLEES

100 Kg

PAYS IMPORTATEUR EINFUHRLAND PAESE IMPORTATORE INVOERLAND	PRIX D'ECLUSE - EINSCHLEUSUNGSPREISE PREZZI LIMITE - SLUISPRIJZEN					PRELEVEMENTS - ABSCHOPFUNGEN PRELIEVI - HEFFINGEN A PARTIR DE : 1.8.64 AB : 1.8.64 A PARTIRE DAL : VANAF						
	1.1.64 31.3.64	1.4.64 31.7.64	1.8.64 30.9.64	1.10.64 31.12.64	1.1.65 31.3.65	PAYS EXPORTATEUR - AUSFUHRLAND PAESE ESPORTATORE - UITVOERLAND						
	BELGIE	DEUTSCH- LAND(BR)	FRANCE	ITALIA	LUXEM- BOURG	NEDER- LAND						
d) Pièces de la découpe - Teilstücke - Pezzi staccati - Deelstukken 4. Poitrines - Häuche - Pancetta ventresca - Buiken												
BELGIQUE-BELGIE	Fb	2652,6	2651,1	2463,9	2588,3	2624,8	-	0	0	267,4	0	0
	UC-RE	53,0524	53,0211	49,2784	51,7661	52,4958	-	0	0	5,3486	0	0
DEUTSCHLAND (BR)	DM	280,49	279,38	260,92	273,74	277,28	53,62	-	36,23	35,89	5,56	60,40
	RE	70,1221	69,8453	65,2294	68,4348	69,3202	13,4045	-	9,0586	8,9734	1,3910	15,1001
FRANCE	Ff	283,83	283,07	274,77	288,82	292,81	18,18	0	-	7,39	0	18,17
	UC	57,4900	57,3360	55,6540	58,5006	59,3081	3,6822	0	-	1,4969	0	3,6803
ITALIA	Lit	34,644	34,797	34,029	35,079	35,425	2,823	0	733	-	0	3,828
	UC	55,4307	55,6757	54,4457	56,1260	56,6805	4,5163	0	1,1728	-	0	6,1247
LUXEMBOURG	Flux	3,585,2	3576,0	3190,7	3337,5	3378,9	810,0	114,5	366,1	505,9	-	700,2
	UC	71,7043	71,5196	63,8143	66,7507	67,5776	16,1995	2,2908	7,3213	10,1179	-	14,0041
NEDERLAND	Fl	189,74	187,80	184,74	199,11	202,91	0	0	0	5,93	0	-
	RE	52,4156	51,8779	51,0335	55,0015	56,0523	0	0	0	1,6391	0	-
5. Lard - Speck - Lardo - Spek												
BELGIQUE-BELGIE	Fb	1277,4	1276,8	1187,1	1246,7	1264,2	-	0	0	128,4	0	0
	UC-RE	25,5489	25,5361	23,7410	24,9333	25,2836	-	0	0	2,5673	0	0
DEUTSCHLAND (BR)	DM	162,29	160,33	146,03	156,36	158,97	39,48	-	26,68	26,43	4,10	44,47
	RE	40,5717	40,0822	36,5073	39,0903	39,7421	9,8693	-	6,6695	6,6068	1,0242	11,1176
FRANCE	Ff	122,61	123,53	121,94	124,95	126,05	5,04	0	-	2,05	0	0
	UC	24,8350	25,0217	24,6984	25,3076	25,5314	1,0204	0	-	0,4148	0	0
ITALIA	Lit	17,290	17,320	16,854	17,487	17,682	1,585	0	1,646	-	0	2,149
	UC	27,6640	27,7126	26,9666	27,9796	28,2909	2,5355	0	2,6336	-	0	3,4384
LUXEMBOURG	Flux	1844,7	1834,8	1614,4	1700,9	1724,3	457,4	64,7	206,7	285,7	-	395,4
	UC	36,8933	36,6963	32,2874	34,0181	34,4851	9,1480	1,2936	4,1344	5,7137	-	7,9087
NEDERLAND	Fl	86,63	86,59	85,94	90,26	91,53	0	0	0	1,98	0	-
	RE	23,9316	23,9188	23,7410	24,9333	25,2836	0	0	0	0,5464	0	-

PRIX D'ECLUSE  
EINSCHLEUSUNGSPREISE  
PREZZI LIMITE  
SLUISPRIJZEN

PRELEVEMENTS ENVERS PAYS TIERS  
ABSCHOPFUNGEN GEGENÜBER DRITTLÄNDERN  
PRELIEVI VERSO PAESI TERZI  
HEFFINGEN TEGENOVER DERDE LANDEN

VIANDE PORCINE  
SCHWEINEFLEISCH  
CARNE SUINA  
VARKENSVLEES

100 Kg

PAYS IMPORTATEUR EINFUHRLAND PAESE IMPORTATORE INVOERLAND	PRIX D'ECLUSE - EINSCHLEUSUNGSPREISE PREZZI LIMITE - SLUISPRIJZEN						PRELEVEMENTS - ABSCHOPFUNGEN PRELIEVI - HEFFINGEN					
	1.8.64-30.9.64		1.10.64-31.12.64		1.1.65-31.3.65		1.8.64-30.9.64		1.10.64-31.12.64		1.1.65-31.3.65	
	MN	UC - RE	MN	UC - RE	MN	UC - RE	MN	UC - RE	MN	UC - RE	MN	UC - RE
a) Porcs abattus - Geschlachtete Schweine - Suini macellati - Geslachte varkens												
BELGIQUE-BELGIE	2688,0		2635,9		2635,9		357,5	7,1571	571,5	11,4293	617,80	12,3559
DEUTSCHLAND (BR)	215,04		210,87		210,87		91,84	22,9604	108,93	27,2326	112,64	28,1592
FRANCE	265,41	53,7593	260,28	52,7187	260,28	52,7187	69,04	13,9846	90,13	18,2568	94,71	19,1834
ITALIA	33.600		32.949		32.949		10.869	17,3904	13.539	21,6626	14,118	22,5892
LUXEMBOURG	2688,0		2635,9		2635,9		1142,4	22,8480	1356,0	27,1202	1402,3	28,0468
NEDERLAND	194,61		190,84		190,84		25,91	7,1571	41,37	11,4293	44,73	12,3559
b) Porcs vivants - Lebende Schweine - Suini vivi - Levende varkens												
BELGIQUE-BELGIE	2067,1		2027,0		2027,0		275,2	5,5038	439,5	8,7891	475,10	9,5017
DEUTSCHLAND (BR)	165,36		162,16		162,16		70,63	17,6565	83,77	20,9419	86,62	21,6544
FRANCE	204,10	41,3409	200,15	40,5407	200,15	40,5407	53,09	10,7542	69,31	14,0395	72,83	14,7520
ITALIA	25.838		25.338		25.338		8.358	13,3732	10.412	16,6585	10.857	17,3711
LUXEMBOURG	2067,1		2027,0		2027,0		878,5	17,5701	1042,8	20,8554	1078,4	21,5680
NEDERLAND	149,65		146,76		146,76		19,92	5,5038	31,82	8,7891	34,40	9,5017
c) Truies vivantes - Lebende Sauen - Scrofe vive - Levende zeugen												
BELGIQUE-BELGIE	1819,0		1783,8		1783,8		242,2	4,8433	386,7	7,7344	418,10	8,3615
DEUTSCHLAND (BR)	145,52		142,70		142,70		62,15	15,5377	73,72	18,4289	76,22	19,0559
FRANCE	179,61	36,3800	176,13	35,6758	176,13	35,6758	46,72	9,4637	61,00	12,3548	64,09	12,9818
ITALIA	22.738		22.297		22.297		7.355	11,7684	9.162	14,6595	9.554	15,2866
LUXEMBOURG	1819,0		1783,8		1783,8		773,1	15,4617	917,6	18,3528	949,0	18,9798
NEDERLAND	131,70		129,15		129,15		17,53	4,8433	28,00	7,7344	30,27	8,3615
d) Pièces de la découpe - Teilstücke - Pezzi staccati - Deelstukken												
1. Jambon - Schinken - Prosciutto - Ham												
BELGIQUE-BELGIE	4037,9		3959,7		3959,7		538,1	10,7625	852,1	17,0427	920,2	18,4048
DEUTSCHLAND (BR)	323,03		316,78		316,78		118,44	29,6110	139,98	34,9940	144,65	36,1615
FRANCE	398,70	80,7572	390,99	79,1941	390,99	79,1941	114,40	23,1716	149,61	30,3040	157,25	31,8510
ITALIA	50.473		49.496		49.496		19.140	30,6245	23.907	38,2504	24.940	39,9044
LUXEMBOURG	4037,9		3959,7		3959,7		1745,9	34,9179	2071,1	41,4223	2141,7	42,8330
NEDERLAND	292,34		286,68		286,68		41,08	11,3479	65,60	18,1211	70,92	19,5903

PRIX D'ECLUSE  
EINSCHLEUSUNGSPREISE  
PREZZI LIMITE  
SLUISPRIJZEN

PRELEVEMENTS ENVERS PAYS TIERS  
ABSCHOPFUNGEN GEGENÜBER DRITTLÄNDERN  
PRELIEVI VERSO PAESI TERZI  
HEFFINGEN TEGENOVER DERDE LANDE

VIANDE PORCINE  
SCHWEINEFLEISCH  
CARNE SUINA  
VARKENSVLEES

100 Kg

PAYS IMPORTATEUR EINFUHRLAND PAESE IMPORTATORE INVOERLAND	PRIX D'ECLUSE - EINSCHLEUSUNGSPREISE PREZZI LIMITE - SLUISPRIJZEN						PRELEVEMENTS - ABSCHOPFUNGEN PRELIEVI - HEFFINGEN					
	1.8.64 - 30.9.64		1.10.64-31.12.64		1.1.65 - 31.3.65		1.8.64-30.9.64		1.10.64-31.12.64		1.1.65-31.3.65	
	MN	UC - RE	MN	UC - RE	MN	UC - RE	MN	UC - RE	MN	UC - RE	MN	UC - RE
d) Pièces de la découpe - Teilstücke - Pezzi staccati - Deelstukken												
2. Epoules - Schultern - Spalle - Schouders												
BELGIQUE-BELGIE	3164,8		3103,6		3103,6		418,4	8,3670	662,8	13,2566	715,9	14,3170
DEUTSCHLAND (BR)	253,19		248,28		248,28		99,68	24,9201	117,98	29,4956	121,95	30,4880
FRANCE	312,50	63,2962	306,45	62,0710	306,45	62,0710	76,80	15,5567	99,84	20,2220	104,83	21,2338
ITALIA	39,560		38,794		38,794		15,662	25,0587	19,587	31,3388	20,438	32,7009
LUXEMBOURG	3164,8		3103,6		3103,6		1447,0	28,9405	1718,4	34,3684	1777,3	35,5456
NEDERLAND	229,13		224,70		224,70		31,83	8,7925	50,83	14,0409	54,04	15,1792
3. Longes - Koteletts - Lombata - Karbonaden												
BELGIQUE-BELGIE	4201,6		4120,2		4120,2		591,5	11,8297	945,9	18,9172	1022,7	20,4545
DEUTSCHLAND (BR)	336,13		329,62		329,62		151,31	37,8282	179,48	44,8709	185,59	46,3984
FRANCE	414,87	84,0312	406,84	82,4046	406,84	82,4046	106,93	21,6580	139,26	28,2073	146,27	29,6278
ITALIA	52,520		51,503		51,503		18,306	29,2888	22,819	36,5108	23,798	38,0772
LUXEMBOURG	4201,6		4120,2		4120,2		1751,4	35,0277	2076,6	41,5321	2147,1	42,9428
NEDERLAND	304,19		298,31		298,31		42,44	11,7233	67,77	18,7212	73,26	20,2389
4. Poitrines - Bäuche - Pancetta ventresca - Buiken												
BELGIQUE-BELGIE	2264,5		2220,7		2220,7		318,1	6,3610	486,3	9,7254	522,8	10,4551
DEUTSCHLAND (BR)	181,16		177,65		177,65		89,25	22,3121	105,58	26,3941	109,12	27,2795
FRANCE	223,60	45,2895	219,27	44,4129	219,27	44,4129	62,88	12,7367	81,26	16,4599	85,25	17,2674
ITALIA	28,306		27,758		27,758		7,205	11,5284	8,803	14,0853	9,150	14,6398
LUXEMBOURG	2264,5		2220,7		2220,7		1044,9	20,8970	1235,5	24,7100	1276,8	25,5369
NEDERLAND	163,95		160,78		160,78		29,38	8,1161	46,92	12,9608	50,72	14,0116
5. Lard frais - Speck, frisch - Lardo fresco - Spek, vers												
BELGIQUE-BELGIE	1091,3		1070,2		1070,2		135,3	2,7053	216,0	4,3202	233,5	4,6705
DEUTSCHLAND (BR)	87,31		85,62		85,62		61,89	15,4717	73,91	18,4772	76,52	19,1290
FRANCE	107,76	21,8263	105,67	21,4038	105,67	21,4038	18,08	3,6628	23,18	4,6945	24,28	4,9183
ITALIA	13,641		13,377		13,377		3,707	5,9310	4,604	7,3665	4,799	7,6778
LUXEMBOURG	1091,3		1070,2		1070,2		562,6	11,2518	670,3	13,4050	693,6	13,8720
NEDERLAND	79,01		77,48		77,48		9,79	2,7053	15,64	4,3202	16,91	4,6705

PRIX CONSTATES SUR LE MARCHÉ INTERIEUR  
 PREISE FESTGESTELLT AUF DEM INLÄNDISCHEN MARKT  
 PREZZI CONSTATATI SUL MERCATO NAZIONALE  
 PRIJZEN WAARGENOMEN OP DE BINNENLANDSE MARKT

OEUFS  
 EIER  
 UOVA  
 EIEREN

par pièce-per Stück  
 per pezzo-je Stuk

Marchés Märkte Mercati Markten	Description Beschreibung Descrizione Omschrijving	Poids Gewicht Peso gr.		1 9 6 4						1 9 6 5						
				JUL	AUG	SEP	OCT	NOV	DEC	JAN	FEB	MAR	APR	MAI	JUN	JUL
<b>BELGIQUE-BELGIE</b>																
KRUISHOUTEN	Prix de gros à l'achat (franco marché)	62-63	Fb	1,338	1,600	1,514	1,713	1,925	1,904	1,450	1,431					
	Groothandelsaankoopprijs (franco markt)	57-58	Fb	1,219	1,425	1,385	1,538	1,875	1,835	1,375	1,369					
		42-43	Fb	0,500	0,538	0,570	0,731	1,125	1,346	1,050	1,015					
<b>DEUTSCHLAND (BR)</b>																
KOLN	Großhandelseinkaufspreis (frei Rheinl.-Westf.Stat)	55-60	DM	0,145	0,166	0,164	0,185	0,194	0,192	0,151	0,151					
MÜNCHEN	Großhandelseinkaufspreis (ab Kennzeichnungsstelle)	60-65	DM	0,155	0,176	0,174	0,183	0,202	0,197	0,158	0,154					
		55-60	DM	0,144	0,162	0,164	0,173	0,193	0,188	0,143	0,144					
		40-45	DM	0,093	0,092	0,091	0,102	0,130	0,145	0,110	0,111					
FRANKFURT	Großhandelsabgabepreise (frei Einzelhandel)	60-65	DM	0,179	0,191	0,188	0,205	0,219	0,215	0,177	0,168					
		55-60	DM	0,160	0,173	0,175	0,191	0,203	0,205	0,167	0,158					
<b>FRANCE</b>																
HALLES CENTRALES DE PARIS	Prix de gros à la vente (franco marché)	61-65	Ff	0,192	0,176	0,207	0,186	0,223	0,217	0,189	0,164					
		56-60	Ff	0,181	0,171	0,194	0,167	0,214	0,212	0,185	0,159					
		45et -	Ff	0,071	0,061	0,081	0,086	0,149	0,169	0,160	0,138					
<b>ITALIA</b>																
MILANO	Prezzi di vendita all'ingrosso (franco mercato)	60 e +	Lit	23,63	26,44	30,50	31,35	33,25	33,25	24,19	24,63					
		55-60	Lit	22,66	25,30	29,00	29,98	32,10	32,50	22,98	23,18					
		40-45	Lit	-	15,00	14,19	15,50	21,19	23,10	16,63	16,13					
ROMA		55-60	Lit	22,15	26,05	22,28	30,55	31,38	32,90	23,92	23,85					
<b>LUXEMBOURG</b>																
	Prix de gros à la vente	60-65	Flux	2,240	2,333	2,304	2,305	2,463	2,585	2,452	2,145					
		55-60	Flux	2,079	2,189	2,192	2,194	2,340	2,500	2,293	1,896					
<b>NEDERLAND</b>																
BARNEVELD	Groothandelsaankoopprijs (franco markt)	ø alle klassen	F1	0,093	0,110	0,108	0,118	0,138	0,137	0,110	0,108					
		55-60	F1	0,108	0,132	0,118	0,131	0,140	0,140	0,100	0,103					
		40-45	F1	-	-	-	-	-	-	-	-					



PRIX CONSTATES SUR LE MARCHÉ INTERIEUR  
 PREISE FESTGESTELLT AUF DEM INLÄNDISCHEN MARKT  
 PREZZI CONSTATATI SUL MERCATO NAZIONALE  
 PRIJZEN WAARGENOMEN OP DE BINNENLANDSE MARKT

OEUFs  
 EIER  
 UOVA  
 EIEREN

par pièce-per Stück  
 per pezzo-je Stuk

Marchés Märkte Mercati Markten	Description Beschreibung Descrizione Omschrijving	Poids Gewicht Peso Gr.		1 9 6 5														
				JAN				FEB				MAR						
				4-10	11-17	18-24	25-31	1-7	8-14	15-21	22-28	1-7	8-14	15-21	22-28	29-4		
<b>BELGIQUE-BELGIE</b>																		
KRUISHOUTEN	Prix de gros à l'achat (franco marché)	62-63	Fb	1,625	1,400	1,400	1,375	1,375	1,375	1,450	1,525	1,475	1,550	1,700	1,800			
	Groothandelsaankooprij (franco markt)	57-58	Fb	1,525	1,350	1,325	1,300	1,300	1,300	1,400	1,475	1,400	1,500	1,650	1,775			
		42-43	Fb	1,200	1,000	1,000	1,000	1,000	1,000	1,000	1,050	1,050	1,100	1,200	1,250			
<b>DEUTSCHLAND (BR)</b>																		
KOLN	Groothandelseinkaufspreis (frei Rheinl.-Westf.Stat)	55-60	DM	0,164	0,153	0,146	0,141	0,141	0,145	0,163	0,155	0,165	0,178	0,188				
MÜNCHEN	Groothandelseinkaufspreis (ab Kennzeichnungsstelle)	60-65	DM	0,175	0,160	0,150	0,145	0,145	0,150	0,160	0,160	0,163	0,168	0,180				
		55-60	DM	0,165	0,150	0,140	0,135	0,135	0,140	0,150	0,150	0,153	0,158	0,170				
		40-45	DM	0,123	0,115	0,103	0,100	0,100	0,105	0,120	0,120	0,123	0,133	0,135				
FRANKFURT	Groothandelsabgabepreise (frei Einzelhandel)	60-65	DM	0,200	0,173	0,170	0,165	0,165	0,160	0,173	0,173	0,173	0,178	0,200	0,208			
		55-60	DM	0,190	0,163	0,160	0,155	0,155	0,150	0,163	0,163	0,163	0,170	0,190	0,198			
<b>FRANCE</b>																		
HALLES CENTRALES DE PARIS	Prix de gros à la vente (franco marché)	61-65	Ff	0,211	0,183	0,181	0,175	0,166	0,163	0,159	0,168	0,167	0,165	0,167				
		56-60	Ff	0,207	0,178	0,176	0,172	0,163	0,158	0,155	0,159	0,160	0,160	0,162				
		45et -	Ff	0,175	0,156	0,154	0,150	0,145	0,138	0,135	0,135	0,135	0,135	0,131				
<b>ITALIA</b>																		
MILANO	Prezzi di vendita all'ingrosso (franco mercato)	60 e +	Lit	27,50	22,75	23,00	23,50	23,50	24,25	25,50	25,25	24,75						
		55-60	Lit	26,20	21,70	22,00	22,00	22,70	24,00	24,00	23,20	23,50	23,50					
		40-45	Lit	19,00	16,00	16,00	15,50	15,50	16,75	16,75	17,00							
ROMA		55-60	Lit	27,50	22,00	22,50	23,00	22,50	24,00	24,60	24,00	23,50	24,20	23,20				
<b>LUXEMBOURG</b>																		
	Prix de gros à la vente	60-65	Flux	2,585	2,500	2,500	2,166	2,166	2,166	2,166	2,083	2,083	2,166	2,250				
		55-60	Flux	2,500	2,333	2,250	2,000	2,000	2,000	1,833	1,750	1,750	1,916	2,083				
<b>NEDERLAND</b>																		
	Groothandelsaan- kooprij	Ø alle klassen	F1	0,112	0,109	0,108	0,102	0,103	0,104	0,116	0,108	0,117	0,122					
BARNEVELD	Groothandelsaankooprij (franco markt)	55-60	F1	0,105	0,101	0,101	0,095	0,099	0,101	0,114	0,100	0,115	0,126	0,139				
		40-45	F1	-	-	-	-	-	-	-	-	-	-	-				

PRELEVEMENTS  
ABSCHÖPFUNGEN  
PRELIEVI  
HEFFINGEN

INTRACOMMUNAUTAIRES  
INNERGEMEINSCHAFTLICH  
SCAMBI INTRACOMUNITARI  
INTRACOMMUNAUTAIR

OEUFS  
EIER  
UOVA  
EIEREN

Pays importateurs Einfuhrländer Paesi importatori Invoerlanden	Pays exportateurs : Ausfuhrländer: Paesi esportatori: Uitvoerlanden:												
	BEL- GIQUE/ BELGIE	DEUTSCH- LAND (BR)	FRANCE	ITALIA	LUXEM- BOURG	NEDER- LAND		BEL- GIQUE/ BELGIE	DEUTSCH- LAND (BR)	FRANCE	ITALIA	LUXEM- BOURG	NEDER- LAND
	UC-RE						MN						
Valable du Gültig vom : 1.8.64 - 31.3.65 Validi dal Geldig van													
BELGIQUE/BELGIE	-	0,0200	0,0200	0,0657	0,0200	0,0200	Fb	-	1,00	1,00	3,29	1,00	1,00
DEUTSCHLAND (BR)	0,0680	-	0,0782	0,1145	0,0431	0,0807	DM	0,270	-	0,310	0,460	0,170	0,320
FRANCE <sup>1)</sup>	0,0559	0,0559	-	0,0828	0,0559	0,0596	Ff	0,280	0,280	-	0,410	0,280	0,290
ITALIA	0,0200	0,0200	0,0200	-	0,0200	0,0200	Lit	13,0	13,0	13,0	-	13,0	13,0
LUXEMBOURG	0,0200	0,0200	0,0200	0,0657	-	0,0200	Flux	1,00	1,00	1,00	4,48	-	1,00
NEDERLAND	0,0200	0,0200	0,0200	0,0382	0,0200	-	Fl	0,070	0,070	0,070	0,140	0,070	-
Valable du Gültig vom : 1.4.65 - 30.6.65 Validi dal Geldig van													
BELGIQUE/BELGIE	-	0,0200	0,0200	0,0644	0,0200	0,0200	Fb	-	1,00	1,00	3,22	1,00	1,00
DEUTSCHLAND (BR)	0,0669	-	0,0768	0,1121	0,0427	0,0793	DM	0,270	-	0,310	0,450	0,170	0,320
FRANCE <sup>1)</sup>	0,0559	0,0559	-	0,0821	0,0559	0,0595	Ff	0,280	0,280	-	0,410	0,280	0,290
ITALIA	0,0200	0,0200	0,0200	-	0,0200	0,0200	Lit	13,0	13,0	13,0	-	13,0	13,0
LUXEMBOURG	0,0200	0,0200	0,0200	0,0875	-	0,0200	Flux	1,00	1,00	1,00	4,38	-	1,00
NEDERLAND	0,0200	0,0200	0,0200	0,0377	0,0200	-	Fl	0,070	0,070	0,070	0,140	0,070	-
(1) La France est autorisée à percevoir à la place des prélèvements indiqués, les prélèvements suivants : Frankreich wird ermächtigt, an Stelle der festgesetzte Abschöpfungen, folgende Beträge zu erheben : La Francia è autorizzata a riscuotere, in sostituzione dei prelievi indicati, i prelievi seguenti : Frankrijk kan, in plaats van de aangegeven heffingen, nog de volgende bedragen toepassen :													
1.8 - 30. 9.64	0,0945	0,0945	-	0,1214	0,0945	0,0982	Ff	0,470	0,470	-	0,600	0,470	0,480
1.10 - 31. 1.65	0,1263	0,1263	-	0,1532	0,1263	0,1300	Ff	0,620	0,620	-	0,760	0,620	0,640
1.2 - 31. 3.65	0,0285	0,0285	-	0,0554	0,0285	0,0322	Ff	0,140	0,140	-	0,270	0,140	0,160
1.4 - 31. 5.65	0,0285	0,0285	-	0,0547	0,0285	0,0321	Ff	0,140	0,140	-	0,270	0,140	0,160
1.6 - 30. 6.65	0,0878	0,0878	-	0,1140	0,0878	0,0914	Ff	0,430	0,430	-	0,560	0,430	0,450

PRIX D'ECLUSE  
EINSCHLEUSUNGSPREISE  
PREZZI LIMITE  
SLUISPRIJZEN

PRELEVEMENTS ENVERS PAYS TIERS  
ABSCHÖPFUNGEN GEGENÜBER DRITTLÄNDERN  
PRELIEVI VERSO PAESI TERZI  
HEFFINGEN TEGENOVER DERDE LANDEN

OEUFS  
EIER  
UOVA  
EIEREN

Kg

Pays importateurs Einfuhrländer Paesi importatori Invoerlanden	PRIX D'ECLUSE - EINSCHLEUSUNGSPREISE PREZZI LIMITE - SLUISPRIJZEN						PRELEVEMENTS - ABSCHÖPFUNGEN PRELIEVI - HEFFINGEN					
	1.8.64-30.9.64		1.10.64-31.12.64		1.1.65-31.3.65		1.8.64-30.9.64		1.10.64-31.12.64		1.1.65-31.3.65	
	MN	UC-RE	MN	UC-RE	MN	UC-RE	MN	UC-RE	MN	UC-RE	MN	UC-RE
a) Oeufs en coquille de volaille, frais, conservés, destinés à la consommation Schaleneier von Hausgeflügel, frisch, haltbar gemacht, zum Verbrauch bestimmt Uova in guscio di volatili, fresche o conservate, destinate al consumo Eieren in de schaal van gevogelte, vers of verduurzaamd, bestemd voor menselijke consumptie												
BELGIQUE - BELGIE	25,06		24,69		24,69		5,57	0,1113	6,08	0,1215	6,08	0,1215
DEUTSCHLAND (BR)	2,004		1,975		1,975		0,770	0,1935	0,798	0,1996	0,798	0,1996
FRANCE	2,474	0,5011	2,438	0,4938	2,438	0,4938	0,670 <sup>x</sup>	0,1355	0,705 <sup>x</sup>	0,1428	0,705 <sup>x</sup>	0,1428
ITALIA	313,2		308,6		308,6		54,0	0,0869	60,7	0,0971	60,7	0,0971
LUXEMBOURG	25,06		24,69		24,69		5,69	0,1138	6,21	0,1242	6,21	0,1242
NEDERLAND	1,814		1,788		1,788		0,320	0,0892	0,431	0,1191	0,431	0,1191
b) Oeufs à couver de volaille Bruteier von Hausgeflügel Uova da cova di volatili Broedeieren van gevogelte												
BELGIQUE - BELGIE	25,06		24,69		24,69		5,57	0,1113	6,08	0,1215	6,08	0,1215
DEUTSCHLAND (BR)	2,004		1,975		1,975		0,770	0,1935	0,798	0,1996	0,798	0,1996
FRANCE	2,474	0,5011	2,438	0,4938	2,438	0,4938	0,670 <sup>x</sup>	0,1355	0,705 <sup>x</sup>	0,1428	0,705 <sup>x</sup>	0,1428
ITALIA	313,2		308,6		308,6		54,0	0,0869	60,7	0,0971	60,7	0,0971
LUXEMBOURG	25,06		24,69		24,69		5,69	0,1138	6,21	0,1242	6,21	0,1242
NEDERLAND	1,814		1,788		1,788		0,320	0,0892	0,431	0,1191	0,431	0,1191
x) Si la France fait usage de saisonnalisation de prélèvements envers pays tiers, ces montants deviennent respectivement : Wenn Frankreich die Abschöpfungen saisonnalisiert werden diese Beträge bzw. : Se la Francia applica coefficienti stagionali ai prelievi verso i paesi terzi, tali importi diventano rispettivamente : Indien Frankrijk gebruik maakt van de seizoenschommelingen van de heffingen tegenover derde landen, worden deze bedragen respectievelijk : 1. 8.64 - 30. 9.64 : 0,860 Ff = 0,1741 UC-RE 1.10.64 - 31.12.64 : 1,053 Ff = 0,2132 UC-RE 1. 1.65 - 31. 1.65 : 1,053 Ff = 0,2132 UC-RE 1. 2.65 - 31. 3.65 : 0,570 Ff = 0,1154 UC-RE												

PRIX CONSTATES SUR LE MARCHÉ INTERIEUR  
 PREISE FESTGESTELLT AUF DEM INLÄNDISCHEN MARKT  
 PREZZI CONSTATATI SUL MERCATO NAZIONALE  
 PRIJZEN WAARGENOMEN OP DE BINNENLANDSE MARKT

VOLAILLES  
 GEFLUGEL  
 POLLAME  
 GEVOGELTE

Poules et poulets - Hühner und Junghühner - Galline e polli - Kippen en kuikens

Kg - PAB

Description Beschreibung Descrizione Omschrijving	Qualités Qualitäten Qualità Kwaliteiten		1965												
			JAN				FEB				MAR				
			4-10	11-17	18-24	25-31	1-7	8-14	15-21	22-28	1-7	8-14	15-21		
<b>BELGIQUE-BELGIE</b>															
Prix de gros à la vente, départ abattoir - Groothandelsverkoopprijs af slachterij	Poulets Kuikens	83 %	Fb	38,00	36,00	34,00	33,00	34,00	35,00						
	Poulets Kuikens	70 %	Fb	46,00	45,00	43,00	42,00	43,00	44,00						
<b>DEUTSCHLAND (BR)</b>															
Grosshandelsverkaufspreise ab Schlachtereien (Notierungen an Stichtagen)	Hähnchen bratfertig	70 %	DM	3,61	3,61	3,61	3,61	3,56	3,56	3,56	3,36				
	Hähnchen Griller	65 %	DM	4,05	4,05	4,05	4,05	3,99	3,99	3,99	3,94				
	Suppenhühner	70 %	DM	3,44	3,44	3,44	3,44	3,48	3,48	3,48	3,43				
<b>FRANCE</b>															
Halles centrales de Paris - Prix de gros à la vente	Poulets d'engraissement 83% Extra		Ff	3,80	3,65	3,50	3,53	3,50	3,70	4,00	4,00	4,15	4,00	3,88	
		1e qual.	Ff	2,70	2,53	2,86	2,90	2,80	2,86	3,14	3,34	3,74	3,52	3,32	
	Poules cocotte 83%														
		1e qual.	Ff	3,12	3,20	3,02	3,04	2,70	2,72	2,88	2,70	2,68	2,82	2,64	
<b>ITALIA</b>															
Milano - Prezzi di vendita all'ingrosso	Polli allevamento intensivo 83%	1a qual.	Lit	370	340	340	340	365	410	420	420	435	445	450	
		2a qual.	Lit	275	260	245	245	275	310	325	340	360	370	370	
	70%	1a qual.	Lit	725	635	635	675	675	675	695	695	695			
	Galline 70%	1a qual.	Lit	1.100	1.075	1.050	1.050	1.050	1.050	1.050	1.075	1.075	1.100	1.100	
<b>LUXEMBOURG</b>															
Prix de gros à la vente - franco magasin de détail	Poulets	83 %	Flux	42,00	42,00	42,00	42,00	42,00	42,00	42,00	42,00	44,00	44,00	43,00	
	Poulets	70 %	Flux	55,00	53,00	53,00	55,00	55,00	55,00	55,00	55,00	55,00	55,00	55,00	
	Poules	83 %	Flux	38,00	36,00	36,00	36,00	36,00	36,00	36,00	36,00	38,00	38,00	36,00	
	Poules	70 %	Flux	46,00	46,00	46,00	46,00	46,00	46,00	46,00	46,00	46,00	46,00	46,00	
<b>NEDERLAND</b>															
Groothandelsverkoopprijs	Kuikens	70 %	F1	2,66	2,67	2,68	2,66	2,63	2,60	2,60	2,62	2,58	2,59	2,60	
	Kippen	70 %	F1	2,72	2,69	2,67	2,63	2,62	2,64	2,59	2,63	2,65	2,66	2,67	

PRELEVEMENTS  
ABSCHÖPFUNGEN  
PRELIEVI  
HEFFINGEN

INTRACOMMUNAUTAIRES  
INNERGEMEINSCHAFTLICH  
INTRACOMUNITARI  
INTRACOMMUNAUTAIR

VOLAILLES  
GEFLUGEL  
POLLAME  
GEVOGELTE

Valable à partir de - Gultig ab - Validi a partire dal - Geldig vanaf : 1.8.64  
Poules et poulets - Hühner und Junghühner - Galline e polli - Kippen en kuikens

Kg

Pays importateurs Einfuhrländer Paesi importatori Invoerlanden	Pays exportateurs - Ausfuhrländer - Paesi esportatori - Uitvoerlanden												
	BEL- GIQUE/ BELGIE	DEUTSCH- LAND (BR)	FRANCE	ITALIA	LUXEM- BOURG	NEDER- LAND		BEL- GIQUE/ BELGIE	DEUTSCH- LAND (BR)	FRANCE	ITALIA	LUXEM- BOURG	NEDER- LAND
	UC-RE							MN					
<p>1. VIVANTS (d'un poids supérieur à 185 gr) - LEBENDE (mit einem Gewicht über 185 G) VIVI (di peso superiore a 185 grammi) - LEVENDE (met een gewicht van meer dan 185 gr) Les prélèvements sous 2b multiplier par 0,70 - Abschöpfungsbeträge unter 2b multiplizieren mit 0,70 I prelievi sotto 2b moltiplicare per 0,70 - Heffingsbedragen onder 2b vermenigvuldigen met 0,70</p> <p>2. ABATUS - GESCHLACHTETE - MACELLATI - GESLACHTE</p> <p>a) Plumés, sans boyaux, avec la tête et les pattes (83 %) Gerupft, ohne Darm und mit Kopf und Ständern (83 %) Spennati, senza intestini, con la testa e le zampe (83 %) Geplukt, ontdarmd met kop en poten (83 %)</p>													
BELGIQUE - BELGIE	-	0,0382	0,0382	0,0712	-	0	Fb	-	1,91	1,91	3,56	-	0
DEUTSCHLAND (BR)	0,0861	-	0,0859	0,1198	0,0861	0,0921	DM	0,340	-	0,340	0,480	0,340	0,370
FRANCE <sup>1)</sup>	0,0637	0,0637	-	0,0897	0,0637	0,0696	Ff	0,310	0,310	-	0,440	0,310	0,340
ITALIA	0,0273	0,0273	0,0273	-	0,0273	0,0273	Lit	17,0	17,0	17,0	-	17,0	17,0
LUXEMBOURG	-	0,0382	0,0382	0,0712	-	0	Flux	-	1,91	1,91	3,56	-	0
NEDERLAND	0	0,0382	0,0382	0,0536	0	-	Fl	0	0,140	0,140	0,190	0	-
<p>b) Plumés, vidés, sans la tête, ni les pattes, avec le coeur, le foie et le gésier (70 %) Gerupft, ausgenommen, ohne Kopf und ohne Ständer, aber mit Herz, Leber und Muskelmagen (70 %) Spennati, svuotati, senza la testa e le zampe, ma con il cuore, il fegato e il ventriglio (70 %) Geplukt, schoongemaakt, zonder kop en poten, doch met hart, lever en spiermaag (70 %)</p>													
BELGIQUE - BELGIE	-	0,0452	0,0452	0,0844	-	0	Fb	-	2,26	2,26	4,22	-	0
DEUTSCHLAND (BR)	0,1022	-	0,1020	0,1421	0,1022	0,1093	DM	0,410	-	0,410	0,570	0,410	0,440
FRANCE <sup>1)</sup>	0,0755	0,0755	-	0,1063	0,0755	0,0825	Ff	0,370	0,370	-	0,520	0,370	0,410
ITALIA	0,0323	0,0323	0,0323	-	0,0323	0,0323	Lit	20,0	20,0	20,0	-	20,0	20,0
LUXEMBOURG	-	0,0452	0,0452	0,0844	-	0	Flux	-	2,26	2,26	4,22	-	0
NEDERLAND	0	0,0452	0,0452	0,0635	0	-	Fl	0	0,160	0,160	0,230	0	-
<p>c) Plumés, vidés, sans la tête, ni les pattes et sans le coeur, le foie et le gésier (65 %) Gerupft, ausgenommen, ohne Kopf und Ständer, sowie ohne Herz, Leber und Muskelmagen (65 %) Spennati, svuotati, senza la testa e le zampe, senza il cuore, il fegato e il ventriglio (65 %) Geplukt, schoongemaakt, zonder kop en poten, alsmede zonder hart, lever en spiermaag (65 %)</p>													
BELGIQUE - BELGIE	-	0,0488	0,0488	0,0911	-	0	Fb	-	2,44	2,44	4,56	-	0
DEUTSCHLAND (BR)	0,1102	-	0,1099	0,1533	0,1102	0,1178	DM	0,440	-	0,440	0,610	0,440	0,470
FRANCE <sup>1)</sup>	0,0814	0,0814	-	0,1146	0,0814	0,0889	Ff	0,400	0,400	-	0,570	0,400	0,440
ITALIA	0,0349	0,0349	0,0349	-	0,0349	0,0349	Lit	22,0	22,0	22,0	-	22,0	22,0
LUXEMBOURG	-	0,0488	0,0488	0,0911	-	0	Flux	-	2,44	2,44	4,56	-	0
NEDERLAND	0	0,0488	0,0488	0,686	0	-	Fl	0	0,180	0,180	0,250	0	-
<p>(1) En vertu du règlement n° 88/64/CEE la France est autorisée à appliquer les montants suivants : Auf grund der Verordnung Nr.88/64/EWG wird Frankreich ermächtigt die folgenden Beträge zu erheben : In virtù del regolamento n° 88/64/CEE la Francia è autorizzato ad applicare gli importi seguenti : Volgens artikel nr. 88/64/EEG wordt Frankrijk gemachtigd de volgende bedragen toe te passen :</p>													
83 %	0,0974	-	-	-	0,0974	0,0919	Ff	0,480	-	-	-	0,480	0,450
70 %	0,1154	-	-	-	0,1154	0,1090	Ff	0,570	-	-	-	0,570	0,540
65 %	0,1243	-	-	-	0,1243	0,1173	Ff	0,610	-	-	-	0,610	0,580

PRIX D'ECLUSE  
EINSCHLEUSUNGSPREISE  
PREZZI LIMITE  
SLUISPRIJZEN

PRELEVEMENTS ENVERS PAYS TIERS  
ABSCHOPFUNGEN GEGENÜBER DRITTLÄNDERN  
PRELIEVI VERSO PAESI TERZI  
HEFFINGEN TEGENOVER DERDE LANDEN

VOLAILLES  
GFLUGEL  
POLLAME  
GEVOGELTE

Poules et poulets - Hühner und Junghühner - Galline e polli - Kippen en kuikens

Kg

Pays importateurs Einfuhrländern Paesi importatori Invoerlanden	PRIX D'ECLUSE - EINSCHLEUSUNGSPREISE PREZZI LIMITE - SLUISPRIJZEN						PRELEVEMENTS - ABSCHOPFUNGEN PRELIEVI - HEFFINGEN					
	1.8.64-30.9.64		1.10.64-31.12.64		1.1.65-31.3.65		1.8.64-30.9.64		1.10.64-31.12.64		1.1.65-31.3.65	
	MN	UC-RE	MN	UC-RE	MN	UC-RE	MN	UC-RE	MN	UC-RE	MN	UC-RE
<p>1. VIVANTS (d'un poids supérieur à 185 gr.) - LEBENDE (mit einem Gewicht über 185 G.)            1. VIVI (di peso superiore a 185 grammi) - LEVENDE (met een gewicht van meer dan 185 gr.)</p>												
BELGIQUE-BELGIE	23,33		23,24		23,24							
DEUTSCHLAND (BR)	1,867		1,859		1,859							
FRANCE	2,304	0,4666	2,295	0,4648	2,295	0,4648						
ITALIA	291,6		290,5		290,5							
LUXEMBOURG	23,33		23,24		23,24							
NEDERLAND	1,689		1,683		1,683							
<p>Prélèvements sous 2b, multiplier par 0,70            Abschöpfungen unter 2b multiplizieren mit 0,70            Prelievi sotto 2b moltiplicare per 0,70            Heffingen onder 2b vermenigvuldigen met 0,70</p>												
<p>2. ABATTUS - GESCHLACHTETE - MACELLATI - GESLACHTE            Plumés, sans boyaux, avec la tête et les pattes (83%)            a) Gerupft, ohne Darm, mit Kopf und Ständer (83%)            Spennati, svuotati, senza la testa e le zampe, ma con il cuore, il fegato e il ventriglio (83%)            Geplukt, ontderdarm, met kop en poten (83%)</p>												
BELGIQUE-BELGIE	30,52		30,41		30,41		5,73	0,1147	5,99	0,1197	5,99	0,1197
DEUTSCHLAND (BR)	2,442		2,433		2,433		0,740	0,1846	0,748	0,1870	0,748	0,1870
FRANCE	3,014	0,6104	3,003	0,6082	3,003	0,6082	0,860	0,1742	0,876	0,1774	0,876	0,1774
ITALIA	381,5		380,1		180,1		54,0	0,0862	57,3	0,0916	57,3	0,0916
LUXEMBOURG	30,52		30,41		30,41		5,73	0,1147	5,99	0,1197	5,99	0,1197
NEDERLAND	2,210		2,202		2,202		0,350	0,0973	0,428	0,1182	0,428	0,1182
<p>Plumés, vidés, sans la tête ni les pattes, avec le coeur, le foie et le gésier (70%)            b) Gerupft, ausgenommen, ohne Kopf und Ständer, aber mit Herz, Leber und Muskelmagen (70%)            Spennati, svuotati, senza la testa e le zampe, ma con il cuore, il fegato e il ventriglio (70%)            Geplukt, schoongemaakt, zonder kop en poten, doch met hart, lever en spiermaag (70%)</p>												
BELGIQUE-BELGIE	36,19		36,06		36,06		6,80	0,1359	7,10	0,1419	7,10	0,1419
DEUTSCHLAND (BR)	2,895		2,884		2,884		0,880	0,2190	0,887	0,2218	0,887	0,2218
FRANCE	3,573	0,7237	3,560	0,7211	3,560	0,7211	1,020	0,2065	1,038	0,2103	1,038	0,2103
ITALIA	452,3		450,7		450,7		64,0	0,1022	67,9	0,1086	67,9	0,1086
LUXEMBOURG	36,19		36,06		36,06		6,80	0,1359	7,10	0,1419	7,10	0,1419
NEDERLAND	2,620		2,610		2,610		0,420	0,1153	0,507	0,1401	0,507	0,1401
<p>Plumés, vidés, sans la tête ni les pattes, et sans le coeur, le foie et le gésier (65%)            c) Gerupft, ausgenommen, ohne Kopf und Ständer, sowie ohne Herz, Leber und Muskelmagen (65%)            Spennati, svuotati, senza la testa e le zampe, senza il cuore, il fegato e il ventriglio (65%)            Geplukt, schoongemaakt, zonder kop en poten, alsmede zonder hart, lever en spiermaag (65%)</p>												
BELGIQUE-BELGIE	38,97		38,83		38,83		7,33	0,1466	7,66	0,1531	7,66	0,1531
DEUTSCHLAND (BR)	3,118		3,106		3,106		0,940	0,2361	0,957	0,2392	0,957	0,2392
FRANCE	3,848	0,7794	3,834	0,7766	3,834	0,7766	1,100	0,2225	1,119	0,2266	1,119	0,2266
ITALIA	487,1		485,4		485,4		69,0	0,1103	73,2	0,1171	73,2	0,1171
LUXEMBOURG	38,97		38,83		38,83		7,33	0,1466	7,66	0,1531	7,66	0,1531
NEDERLAND	2,821		2,811		2,811		0,450	0,1244	0,547	0,1511	0,547	0,1511