

MARCHES AGRICOLES
AGRARMÄRKTE
MERCATI AGRICOLI
LANDBOUWMARKTEN

PRIX - PREISE - PREZZI - PRIJZEN

4/65

4

23.3.1965

DIRECTION GENERALE DE L'AGRICULTURE, Division « Bilans, Etudes, Information »
GENERALDIREKTION LANDWIRTSCHAFT, Abteilung « Bilanzen, Studien, Information »
DIREZIONE GENERALE DELL'AGRICOLTURA, Divisione « Bilanci, Studi, Informazione »
DIRECTORAAT-GENERAAL LANDBOUW, Afdeling « Overzichten, Studies, Inlichtingen »
12, avenue de Broqueville, Bruxelles 15.

La reproduction des données est subordonnée à l'indication de la source
Inhaltswiedergabe nur mit Quellennachweis gestattet
La riproduzione del contenuto è subordinata alla citazione delle fonte
Het overnemen van gegevens is toegestaan mits duidelijke bronvermelding
Reference to this publication is requested for reproduction of any data

Abréviations et signes employés	Zeichen und Abkürzungen		Abbreviazioni e segni convenzionali	Tekens en Afkortingen
Pas de cotation ou fixation de prix	Keine Preisnotierung oder festsetzung	-	Nessuna quotazione o fissazione di prezzo	Geen notering of prijsvaststelling
Informations non disponibles	Informationen nicht verfügbar		Informazioni non disponibili	Informaties niet beschikbaar
Moyenne	Durchschnitt	Ø	Medie	Gemiddelde
Unité monétaire	-	UM	Unità monetaria	-
-	Geldeinheit	GE	-	Geldeenheid
Unité de compte	-	UC	Unità di conto	-
-	Rechnungseinheit	RE	-	Rekeneenheid
Monnaie nationale	Nationale Währung	MN	Moneta nazionale	Nationale munteenheid
Franc belge	Belgischer Frank	Fb	Franco belga	Belgische frank
Deutschmark	Deutsche Mark	DM	Marco tedesco	Duitse mark
Franc français	Französischer Frank	Ff	Franco francese	Fransse frank
Lire	Lira	Lit	Lira	Lire
Franc luxembourgeois	Luxemburger Frank	Flux	Franco lussemburghese	Luxemburgse frank
Florin	Gulden	Fl	Fiorino	Gulden
<u>Monnaies anglaises</u>	<u>Englische Währung</u>		<u>Moneta inglese</u>	<u>Engelse munteenheid</u>
a) Livre Sterling	a) Pfund Sterling	£	a) Lira sterlina	a) Pond sterling
b) Shilling	b) Shilling	s	b) Scellino	b) Shilling
c) Pence	c) Pence	d	c) Pence	c) Pence
<u>Monnaie autrichienne</u>	<u>Osterreichische Währung</u>		<u>Moneta austriaca</u>	<u>Oostenrijkse munteenheid</u>
Schilling	Schilling	shil	Scellino	Schilling
<u>Monnaies danoises</u>	<u>Dänische Währung</u>		<u>Moneta danese</u>	<u>Deense munteenheid</u>
Couronne	Krone	DKr	Corona	Kroon
Øre	Øre	Øre	Øre	Øre
<u>Mesures anglaises</u>	<u>Englische Masse</u>		<u>Misure inglese</u>	<u>Engelse maat</u>
Livre	Pfund	lb	Lira	Pond
Hundredweight	Hundredweight	cwt	Hundredweight	Hundredweight
		(112 lb)		
Viande porcine	Schweinefleisch	POR	Carne suina	Varkensvlees
Oeufs	Eier	EI	Uova	Eieren
Volailles	Geflügel	VOL	Pollame	Gevogelte
Produits laitiers	Milcherzeugnisse	MIL	Prodotti lattiero caseari	Zuivelprodukten
Viande bovine	Rindfleisch	BOV	Carne bovina	Rundvlees
Prix d'écluse	Einschleusungspreise	EP	Prezzi limite	Sluisprijzen
Poids vif	Lebendgewicht	PVI	Peso vivo	Levend gewicht
Poids abattu	Schlachtgewicht	PAB	Peso morte	Geslacht gewicht
Groupe de produit	Produktgruppe	PG	Gruppo del prodotto	Productengroep

Taux de change - Wechselkurse - Tassi di cambio - Wisselkoersen

5

I. - Viande porcine - Schweinefleisch - Carne suina - Varkensvlees

Oeufs - Eier - Uova - Eieren
Volailles - Geflügel - Pollame - Gevogelte

A. Explications - Erläuterungen - Spiegazione - Toelichting

- 1) POR
2) EI - VOL

6-14
34-38

B. Prix de marché - Marktpreise - Prezzi di mercato - Marktprijzen

c¹⁾

C. Prix à l'importation - Einfuhrpreise -
Prezzi all'importazione - Invoerprizen

1. Intra
2. En provenance des pays tiers - aus Drittländern -
Provenienza dai paesi terzi - uit derde landen

b¹⁾

b

D. Prix à l'exportation - Ausführpreise -
Prezzi all'esportazione - Uitvoerprizen

1. Intra
2. En provenance des pays tiers - aus Drittländern -
Provenienza dai paesi terzi - uit derde landen

b

b

POR	EI	VOL
15	39	-
16-21	40	-
22-25	41	-
26-29	42	-
30-33	43	44

II. Viande bovine - Rindfleisch - Carne bovina - Rundvlees

A. Explications - Erläuterungen - Spiegazione - Toelichting

45-56

B. Prix de marché - Marktpreise - Prezzi di mercato - Marktprijzen

1. Bovins vivants - Lebende Rinder -
Bovini vivi - Levende runderen

C.E.E. - EWG - E.E.G.

België/Belgique - Deutschland (BR)

France - Italia

Luxembourg - Nederland

b

b

b

57-58

59-60

61-62

Pays tiers - Drittländer - Paesi terzi - Derde landen

Danmark - Eire

Great Britain - Osterreich

b

b

63-64

65-66

1) a - Prix par mois - Monatliche Preise - Prezzi mensili - Maandprijzen
b - Prix par semaine - Wochentliche - Prezzi settimanali - Weekprijzen
c - Graphiques - Schaubilder - Grafici - Grafieken

2. Veaux vivants - Lebende Kälber -
Vitelli vivi - Levende kalveren

C.E.E. - EWG - E.E.G.

België/Belgique - Deutschland (BR) - France b 67-68

Italia - Luxembourg - Nederland b 69-70

Pays tiers - Drittländer - Paesi terzi - Derde landen

Danmark - Osterreich b 71-72

C. Prix de marché - Prix à l'importation - Prélèvements

Marktpreise - Einfuhrpreise - Abschöpfungen

Prezzi di mercato - Prezzi all'importazione - Prelievi

Marktprijzen - Invoerprijzen - Heffingen

1. Bovins vivants - Lebende Rinder -

Bovini vivi - Levende runderen b 73-74

2. Veaux vivants - Lebende Kälber -

Vitelli vivi - Levende kalveren b 75-76

D. Montants maxima des restitutions -

Höchstbeträge der Erstattungen -

Importi massimi delle restituzioni -

Maximumbedragen van de restituties

Bovins et veaux vivants - Lebende Rinder und Kälber

Bovini e vitelli vivi - Levende runderen en kalveren a¹⁾ 77

III. Produits laitiers - Milcherzeugnisse - Prodotti lattiero caseari -

Zuivelprodukten

A. Explications - Erläuterungen - Spiegazione - Toelichting 78-81

B. Prix de référence - Referenzpreise - Prezzi di riferimento -
Drempelprijzen 82

C. Prix constatés sur le marché intérieur -

Preise festgestellt auf dem inländischen Markt -

Prezzi constatati sul mercato nazionale -

Prijzen waargenomen op de binnenlandse markt

Produits - Produkte - Prodotti - Produkten

PG 01 + PG 02 b 83-84

PG 03 + PG 04 b 85-86

PG 05 + PG 06 b 87-88

PG 08 + PG 09 b 89-90

PG 10 + PG 11 b 91-92

PG 12 + PG 13 b 93-94

BUR + CHE b 95-96

TIL b 97-98

D. Prix de seuil - Schwellenpreise - Prezzi d'entrata - Drempelprijzen

Prix franco frontière - Frei-Grenze-Preise - Prezzi franco-frontiera -
Prijzen franco-grens

Prélèvements intracommunautaires - Innergemeinschaftliche Abschöpfungen -
Prelievi intracomunitari - Intracommunautaire heffingen

Pour importations vers: Für Einfuhren nach:
Per importazioni verso: Voor invoeren naar:

Produits - Produkte - Prodotti - Produkten

PG 02 + PG 03

b

België Belgique	Deutsch- land(BR)	France	Italia	Luxem- bourg	Neder- land
99-100	107-108	115-116	123-124	131-132	139-140
PG 04 + PG 06	109-110	117-118	125-126	133-134	141-142
PG 08 + PG 09	111-112	119-120	127-128	135-136	143-144
PG 10 + BUR	113-114	121-122	129-130	137-138	145-146

PG 04 + PG 06

b

PG 08 + PG 09

b

PG 10 + BUR

b

E. Prix franco frontière pays tiers - Frei-Grenze-Preise Drittländer -

Prezzi franco-frontiera paesi terzi - Prijzen franco-grens derde landen

b

147-148

TAUX DE CHANGE

WECHSELKURSE

TASSI DI CAMBIO

WISSELKOERSEN

(Règl./Verord. N° 129 - J.O./AB/GU/PB n° 106 d.d. 30.10.1962)

Valables à partir du : gültig ab : Validi a partire dal : geldig vanaf :
6.3.1961

Pays Land Paese	Unités Einheiten Unità Eenheden	Fb/ Flux	DM	Ff	Lit	Fl	UC/RE ¹⁾	£	Dkr	Skr	U.S.	NZ-£	Aust-£	US \$
Belgique/België Luxembourg	100 Francs (Fb/Flux) =	100,00	8,000	9,874	1250,0	7,240	2,00000	0,7143	13,814	10,346	52,00	0,7192	0,8929	2,00000
Deutschland (BR)	100 Deutsche Mark(DM)=	1250,00	100,000	123,427	15625,0	90,500	25,0000	8,9286	172,679	129,330	650,00	8,9899	11,1607	25,0000
France	100 Francs (Ff) =	1012,75	81,020	100,000	12659,4	73,323	20,2550	7,2339	139,904	104,783	526,63	7,2836	9,0424	20,2550
Italia	100 Lire (Lit) =	8,00	0,640	0,790	100,0	0,579	0,160000	0,0571	1,105	0,828	4,16	0,0575	0,0714	0,160000
Nederland	100 Gulden (Fl) =	1381,22	110,497	136,383	17265,2	100,000	27,6243	9,8658	190,805	142,906	718,23	9,9336	12,3323	27,6243
CEE/EWG/EEG	100 UC/RE ¹⁾ =	5000,00	400,000	493,706	62500,0	362,000	100,000	35,7143	690,714	517,321	2600,00	35,9596	44,6429	100,000
United Kingdom/ Eire	100 Pounds (£) =	14000,00	1120,000	1382,377	175000,0	1013,600	280,000	100,0000	1933,999	1448,499	7280,00	100,6869	125,0000	280,000
Danmark	100 Kronen (Dkr) =	723,89	57,911	71,478	9048,6	52,410	14,4778	5,1706	100,000	74,897	376,42	5,2062	6,4633	14,4778
Sverige	100 Kronen (Skr) =	966,52	77,322	95,435	12081,5	69,976	19,3304	6,9037	133,518	100,000	502,59	6,9511	8,6297	19,3304
Osterreich	100 Schilling (S) =	192,31	15,385	18,989	2403,8	13,923	3,84615	1,3736	26,566	19,897	100,00	1,3831	1,7170	3,84615
New Zealand	100 Pounds (NZ-£) =	13904,50	1112,360	1372,947	173806,3	1006,686	278,090	99,3179	1920,807	1438,618	7230,34	100,0000	124,1474	278,090
Australia	100 Pounds (Aust-£) =	11200,00	896,000	1105,901	140000,0	810,880	224,000	80,0000	1547,199	1158,799	5824,00	80,5495	100,0000	224,000
U.S.A.	100 Dollars (US \$) =	5000,00	400,000	493,706	62500,0	362,000	100,000	35,7143	690,714	517,321	2600,00	35,9596	44,6429	100,000

1) UC/RE = Unité de compte/Rechnungseinheit/Unità di conto/Rekeneenheid

La valeur d'une unité de compte (0,88867088 gramme d'or fin) est égale à celle d'un dollar US
 Der Wert einer Rechnungseinheit (0,88867088 Gramm Feingold) entspricht dem Wert eines US-Dollars
 Il valore di unità di conto (0,88867088 grammi di oro fino) è uguale a quello di un dollaro US
 De waarde van een rekenenheid (0,88867088 gram fijn goud) gelijk aan die van de US dollar

VIANDE PORCINE

Eclaircissements concernant les prix de la viande porcine repris dans cette publication

I. PRIX FIXES

Conformément au Règlement n° 20/62/CEE du 4.4.1962., art. 2, 3, 4, 5, 7 et 8 (Journal officiel du 20.4.1962. 5ème année n° 30) portant établissement graduel d'une organisation commune des marchés dans le secteur de la viande de porc, le Conseil, statuant sur proposition de la Commission, fixe régulièrement des prix d'écluse et des prélèvements pour le porc abattu, le porc vivant, la viande de porc et les produits à base de viande de porc.

Prix d'écluse :

- 1) Un prix d'écluse envers pays tiers uniforme pour la Communauté est fixé à l'avance pour une durée de trois mois
- 2) Un prix d'écluse intracommunautaire est également fixé pour une durée de trois mois pour chacun des Etats-membres

Prélèvements :

- 1) Les prélèvements envers pays tiers sont fixés pour une durée de trois mois
- 2) Les prélèvements intracommunautaires sont fixés annuellement pour chacun des Etats-membres. La base de calcul des prélèvements intracommunautaires qui a été prise en considération pendant la période initiale (fin juillet 1962/1963) est la moyenne des cotations pour la qualité de référence sur les marchés représentatifs des Etats-membres, tenant compte du cycle porcin, c'est-à-dire des trois années, précédant l'entrée en vigueur du Règlement n° 20/62/CEE (pour l'Allemagne (R.F.), la France et l'Italie : de janvier 1959 à décembre 1961 soit 36 mois; pour la Belgique, le Luxembourg et les Pays-Bas de juillet 1959 à décembre 1961 soit 30 mois). De multiples corrections ont été apportées aux prix de marché cotés pendant cette période, afin de tenir compte des situations particulières qui se sont présentées dans les Etats-membres au cours de la période de base.

II. PRIX SUR LE MARCHÉ INTERIEUR

Il convient de noter au préalable que les prix de marché indiqués pour chaque pays de la C.E.E. se rapportent souvent à des présentations de qualités et de conditions de livraison différentes.

Pour obtenir une plus grande comparabilité :

- 1) Des marchés représentatifs ont été choisis pour chaque Etat-membre c'est-à-dire les marchés des régions de consommation les plus importantes et où sont reprises régulièrement des cotations officielles pour les porcs vivants ou abattus, notamment pour :
 - la Belgique : Marché d'Anderlecht
 - l'Allemagne (R.F.) : 12 marchés de la Nord Rhénanie et de la Westphalie (Bochum, Dortmund, Düsseldorf, Duisburg, Essen, Köln, Wuppertal, Gelsenkirchen, Aachen, Recklinghausen, Mönchen-Gladbach, Hagen)
 - la France : Les Halles Centrales de Paris
 - l'Italie : 6 marchés (Milano, Cremona, Mantova, Modena, Parma, Reggio Emilia)
 - le Luxembourg : Marchés de Luxembourg-ville et Esch-s-Alzette
 - les Pays-Bas : Cotations d'une organisation d'achat des porcs : VIO
- 2) Des qualités comparables ont été prises en considération. Pour chaque pays, les classes commerciales suivantes peuvent être considérées comme les plus représentatives pour :
 - la Belgique : Classe commerciale demi-gras 95 - 105 kg poids vif
 - l'Allemagne (R.F.) : Classe commerciale C, 100 - 119,5 kg poids vif
 - la France : Qualité belle-coupe, 60 - 70 kg poids abattu
 - l'Italie : Porcs de la catégorie 146 - 180 kg, poids vif
 - le Luxembourg : porcs de la catégorie I, classe A, jusque 100 kg, poids abattu
 - les Pays-Bas : "Vleeswarenvarkens", 70 - 85 kg poids abattuDans le cas où les prix des porcs sont cotés pour le poids vif, ils sont convertis en prix pour poids abattu en multipliant au moyen du facteur de conversion de 1,3 le prix repris pour le poids vif.

- 3) Les corrections suivantes sont apportées ensuite :

pour la France : + 6,40 Ff/100 kg - pour la comparabilité du poids (le prix de marché étant coté pour demi-carcasse sans tête). Le poids de la tête est évalué à 6,4 % de celui de la carcasse, tête comprise, et le prix à 1,00 Ff par kg ou 6,40 Ff par 100 kg de carcasse.

- 7,00 Ff/100 kg - pour la comparabilité des qualités (la qualité "belle coupe" étant estimée supérieure à la qualité moyenne).

corrections à apporter aux prix pour la qualité "belle coupe" aux Halles centrales de Paris.

- pour l'Italie :
- + 1600 Lit/100 kg - pour la comparabilité du stade de commercialisation et des conditions de livraison : (les prix cotés s'entendent dans la plupart des cas départ producteur et ne contiennent pas les frais de transport et de marché et la marge du commerce de gros).
 - + 700 Lit/100 kg - pour la comparabilité des qualités (la qualité "suini 146 à 190 kg" étant estimée inférieure à la qualité moyenne).
corrections à apporter au prix moyen côté sur les 6 marchés pour la qualité "suini 146 à 180 kg".
- pour les Pays-Bas :
- + 3,000 Fl/100 kg - pour obtenir une moyenne pondérée des 4 catégories des "Vleeswarenvarkens" en partant du prix pour la Cat. 2.
 - + 4,000 Fl/100 kg - pour les frais de commercialisation et d'organisation : (les prix cotés sont des prix payés par la coopérative VIO aux producteurs).
 - + 3,- - pour la marge du grossiste.
 - 5,132 Fl/100 kg - pour la comparabilité des qualités (la qualité "Vleeswarenvarkens" étant estimée supérieure à la qualité moyenne).
corrections à apporter au prix côté par VIO pour "Vleeswarenvarkens" Cat. 2.

Pour la Belgique, l'Allemagne (R.F.) et le Luxembourg, aucune correction n'a été apportée.

SCHWEINEFLEISCH

Erläuterungen zu den nachstehend aufgeführten Preisen für Schweinefleisch

I. FESTGESETZTE PREISE

Gemäss Art. 2,3,4,5,7 und 8 der Verordnung Nr. 20/62/EWG vom 4.4.1962 (Amtsblatt der Gemeinschaften vom 20.4.62 - 5. Jahrgang Nr. 30) über die schrittweise Errichtung einer gemeinsamen Marktorganisation für Schweinefleisch setzt der Rat auf Vorschlag der Kommission regelmässig Einschleusungspreise und Abschöpfungen fest für lebende Schweine, geschlachtete Schweine, Schweinefleisch und für aus Schweinefleisch hergestellte Erzeugnisse.

Einschleusungspreise

1. Gegenüber dritten Ländern wird im voraus für einen Zeitraum von drei Monaten ein einheitlicher Einschleusungspreis für die ganze Gemeinschaft festgesetzt.
2. Innergemeinschaftliche Einschleusungspreise werden im voraus für die Dauer von drei Monaten für jeden Mitgliedstaat festgesetzt.

Abschöpfungen

1. Abschöpfungen für Einfuhren aus dritten Ländern werden für die Dauer von drei Monaten festgesetzt.
2. Abschöpfungen für Einfuhren aus den Ländern der Gemeinschaft werden für jeden Mitgliedstaat jährlich festgesetzt.

Für die Berechnung der innergemeinschaftlichen Abschöpfungen für die Anfangsperiode der gemeinsamen Marktorganisation für Schweinefleisch (Ende Juli 62/63) wurde ausgegangen vom Durchschnitt der Notierungen auf den repräsentativen Märkten der Mitgliedstaaten umgerechnet auf die Referenzqualität. Bei dieser Berechnung wurde - mit Rücksicht auf den Schweinezyklus - ausgegangen von einem Zeitraum von etwa drei Jahren vor Inkrafttreten der Verordnung 20/62/EWG, das heisst für Deutschland (BR), Frankreich und Italien Januar 1959 bis Dezember 1961, also 36 Monate und für Belgien, Luxemburg und die Niederlande Juli 1959 bis Dezember 1961, also 30 Monate. Die in diesen Zeiträumen notierten Marktpreise wurden durch eine grössere Anzahl von Berichtigungen für diesen Zweck angepasst.

II. MARKTPREISE

Es muss vorausgeschickt werden, dass diesen in den Mitgliedstaaten der Gemeinschaft festgestellten Marktpreisen unterschiedliche Qualitäten, unterschiedliche Handelsstufen und andere unterschiedliche preisbeeinflussende Faktoren zugrundeliegen können.

Für eine bessere Vergleichbarkeit der Preise werden daher

1. für jeden Mitgliedstaat repräsentative Märkte ausgewählt, insbesondere die Märkte in den Verbrauchsgebieten auf denen regelmässig amtliche Notierungen für geschlachtete oder für lebende Schweine vorliegen, und zwar für

Belgien:	Markt von Anderlecht
Deutschland (BR):	12 nordrhein-westfälische Märkte (Bochum, Dortmund, Düsseldorf, Duisburg, Essen, Köln, Wuppertal, Gelsenkirchen, Aachen, Recklinghausen, Mönchen-Gladbach, Hagen)
Frankreich:	Halles Centrales, Paris
Italien:	sechs Märkte (Milano, Cremona, Mantova, Modena, Parma, Reggio Emilia)
Luxemburg:	Luxemburg - Stadt und Esch sur Alzette
die Niederlande:	Notierungen der Einkaufsorganisation für Schweine VIO

2. bestimmte Qualitäten ausgewählt, und zwar für:

<u>Belgien:</u>	Handelsklasse halb-fett, 95-105 kg Lebendgewicht
<u>Deutschland (BR):</u>	Handelsklasse C, 100-119,5 kg Lebendgewicht
<u>Frankreich:</u>	Qualität "belle-coupe", 60-70 kg, Schlachtgewicht
<u>Italien:</u>	Schweine der Gewichtsklasse 146-180 kg Lebendgewicht
<u>Luxemburg:</u>	Schweine der Kategorie I, Klasse A bis 100 kg Schlachtgewicht
<u>Niederlande:</u>	Vleeswarenvarkens, 70-85 kg Schlachtgewicht.

3. die Notierungen "Lebendgewicht" in "Schlachtgewicht" umgerechnet durch Multiplikation mit 1,3.

4. werden anschliessend folgende Berichtigungen vorgenommen, und zwar für:

- Frankreich: + 6,40 Ff/100 kg - für die Vergleichbarkeit des Gewichts (da der Marktpreis für Schweinehälften ohne Kopf gilt). Das Gewicht des Kopfes wird mit 6,4 % des Schlachtkörpergewichtes (incl. Kopf) und mit 1,00 Ff/kg gleich 6,40 Ff/100 kg bewertet.
- 7,00 Ff/100 kg - für die Vergleichbarkeit der Qualitäten (die Qualität "belle-coupe" wird besser als die Durchschnittsqualität eingeschätzt).
Diese Berichtigungen sind auf den Preis, der für die Qualität "belle-coupe" in den Halles centrales von Paris notiert wird, anzuwenden.
- Italien: + 1600 Lit/100 kg - für die Vergleichbarkeit der Handelsstufe und der Lieferbedingungen: (die notierten Preise verstehen sich in den meisten Fällen ab Erzeuger und schliessen daher die Transport- und Marktkosten und die Gewinnspanne des Grosshandels nicht ein).
- + 700 Lit/100 kg - für die Vergleichbarkeit der Qualitäten (die Qualität "suini 146 à 180 kg" wird schlechter als die Durchschnittsqualität eingeschätzt).
Diese Berichtigungen sind auf den Durchschnittspreis, der auf den 6 Märkten für die Qualität "suini 146 à 180 kg" notiert wird, anzuwenden.
- Niederlande: + 3,000 Fl/100 kg - um einen gewogenen Durchschnitt der 4 Kategorien der "Vleeswarenvarkens" zu erhalten, ausgehend vom Preis für die Kat. 2.
- + 4,000 Fl/100 kg - für Vermarktungskosten: (die notierten Preise sind Preise die von der Genossenschaft VIO den Erzeugern gezahlt werden).
- + 3,6 % - für die Gewinnspanne des Grosshandels
- 5,132 Fl/100 kg - für die Vergleichbarkeit der Qualitäten (die Qualität "Vleeswarenvarkens" wird besser als die Durchschnittsqualität eingeschätzt).
Die Berichtigungen sind auf den von VIO notierten Preis für "Vleeswarenvarkens" Kat. 2 anzuwenden.

Für Belgien, Deutschland (BR) und Luxemburg wurden keine Korrekturen vorgenommen.

CARNE SUINA

Spiegazioni relative ai prezzi della carne suina
che figurano nella presente pubblicazione.

I. PREZZI FISSATI

A norma del regolamento n. 20/62/CEE del 4.4.1962, art. 2, 3, 4, 5, 7 e 8 (Gazzetta Ufficiale del 20.4.1962, anno 5° n. 30) che tende alla stabilizzazione graduale di un'organizzazione comune dei mercati nel settore della carne suina, il Consiglio, statuendo su proposta della Commissione, fissa regolarmente i prezzi limite ed i prelievi per i suini abbattuti, i vivi, la carne suina ed i prodotti a base di carne suina.

Prezzi limite

- 1) Un uniforme prezzo limite verso i Paesi terzi per la Comunità è fissato prima, per un periodo di 3 mesi.
- 2) Un prezzo limite intracomunitario è ugualmente fissato per un periodo di 3 mesi per ciascuno degli Stati membri.

Prelievi

- 1) I prelievi verso i Paesi terzi sono fissati per un periodo di 3 mesi.
- 2) I prelievi intracomunitari sono fissati annualmente per ogni Stato membro. La base di calcolo per i prelievi intracomunitari che è stata presa durante il periodo iniziale (fine luglio 1962/63) è la media della quotazione per la qualità determinata sui mercati rappresentativi degli Stati membri, tenendo conto del ciclo porcino, vale a dire i tre anni che hanno preceduto l'entrata in vigore del Regolamento n. 20/62/CEE (per la R.F. di Germania, la Francia e l'Italia: gennaio 1959-dicembre 1961 = 36 mesi; per il Belgio, il Lussemburgo ed i Paesi Bassi: luglio 1959-dicembre 1961 = 30 mesi). Ai prezzi di mercato, quotati durante questo periodo, sono state apportate molte modificazioni e cioè per tener conto delle particolari situazioni che si sono presentate negli Stati membri nel corso di tale periodo determinato.

II. PREZZI SUL MERCATO INTERNO

E' bene anzitutto notare che i prezzi di mercato indicati per ogni paese della CEE si riferiscono spesso a diverse qualità e condizioni di consegna.

Per un migliore confronto:

- 1) Ogni Stato membro ha scelto dei mercati rappresentativi cioè i mercati delle regioni più importanti per consumo dove vengono fatte regolarmente delle quotazioni ufficiali per i suini vivi o morti, come

in Belgio: il mercato di Anderlecht

nella R.F. di Germania: 12 mercati della Westfalia del Nord (Bochum, Dortmund, Düsseldorf, Duisburg, Essen, Köln, Wuppertal, Gelsenkirchen, Aachen, Recklingshausen, Mönchen-Gladbach, Hagge)

in Francia: i Mercati generali di Parigi

in Italia: 6 mercati (Milano, Cremona, Mantova, Modena, Parma, Reggio Emilia)

nel Lussemburgo: il mercato di Lussemburgo città e di Esch-Alzette

nei Paesi Bassi: quotazione della cooperativa VIO per l'acquisto di suini

- 2) Sono state prese in considerazione delle qualità comparabili. Le seguenti classi commerciali possono essere considerate come le più rappresentative in ogni paese:

per il Belgio: classe commerciale semi-grassa, 95-105 Kg peso vivo

per la R.F. di Germania: classe commerciale C, 100-119,5 Kg peso vivo

per la Francia: qualità "belle-copupe", 60-70 Kg peso morto

per l'Italia: suini della categoria 146-180 Kg peso vivo

per il Lussemburgo: suini della categoria I, classe A, fino a 100 kg, peso morto

per i Paesi Bassi: "vleeswarenvarkens", 70 - 85 Kg peso morto.

- 3) Nel caso che i prezzi dei suini siano quotati sul peso vivo, essi sono convertiti in prezzi per peso morto moltiplicando per 1,3 il prezzo del peso vivo.

4) Sono inoltre apportate le seguenti correzioni:

	<u>M.N.</u>	
<u>per la Francia:</u>	+ 6,40 Fr.f/ 100 Kg	- per la comparabilità del peso (il prezzo di mercato è quotato per mezzena senza testa). Il peso della testa è valutato al 6,4% del peso della carcassa, inclusa la testa, e il prezzo a 1,00 Fr.f. per Kg o 6,40 Fr.f. per 100 Kg di carcassa.
	- 7,00 Fr.f/ 100/Kg	- per la comparabilità delle qualità (la qualità "belle coupe" è stimata superiore alla qualità media). <u>Correzioni da apportare</u> al prezzo per la qualità "belle coupe" ai mercati generali (Halles) di Parigi.
<u>per l'Italia:</u>	+ 1.600 Lit/ 100/Kg	- per la comparabilità della fase di commercializzazione e delle condizioni di consegna: (i prezzi quotati si intendono nella maggior parte dei casi partenza produttore, escluse le spese di trasporto e di mercato e il margine del commercio all'ingrosso).
	+ 700/Lit/ 100 kg	- per la comparabilità delle qualità (la qualità "suini 146-180 kg" è stimata inferiore alla qualità media). <u>Correzioni da apportare</u> al prezzo medio quotato sui sei mercati per la qualità "suini da 146-180 kg".
<u>per i Paesi Bassi:</u>	+ 3,000 Fl/ 100/Kg	- per ottenere una media ponderata delle quattro categorie di "Vleeswarenvarkens" partendo dal prezzo per la categoria 2.
	+ 4,000 Fl/ 100/Kg	- per le spese di commercializzazione e di organizzazione: (i prezzi quotati sono prezzi pagati dalla cooperativa VIO ai produttori).
	+ 3,6%	- per il margine del grossista.
	- 5,132 Fl/ 100/Kg	- per la comparabilità delle qualità (1a qualità "Vleeswarenvarkens" è ritenuta superiore alla qualità media). <u>Correzioni da apportare</u> al prezzo quotato della VIO per "Vleeswarenvarkens" Categoria 2.

per i Belgio, la Repubblica federali di Germania e il Lussemburgo non è stata apportata alcuna correzione.

VARKENSVLEES

Toelichting op de in deze publicatie voorkomende prijzen voor varkensvlees

I. VASTGESTELDE PRIJZEN

Overeenkomstig art. 2, 3, 4, 5, 7 en 8 van Verordening nr. 20/62/EEG van 4.4.1962 (Publikatieblad dd. 20.4.1962 - 5e jaargang, nr. 30) houdende de geleidelijke totstandbrenging van een gemeenschappelijke ordening der markten in de sector varkensvlees, stelt de Raad, op voorstel van de Commissie regelmatig sluisprijzen en heffingen vast voor geslachte varkens, levende varkens, varkensvlees en produkten op basis van varkensvlees.

Sluisprijzen

1. Tegenover derde landen wordt vooraf voor de duur van drie maanden een uniforme sluisprijs voor de ganse Gemeenschap vastgesteld
2. Intracommunautaire sluisprijzen worden eveneens om de drie maanden voor iedere Lid-Staat afzonderlijk vastgesteld.

Heffingen

1. Derdelandsheffingen worden om de drie maanden vastgesteld
2. Intraheffingen worden voor iedere Lid-Staat jaarlijks vastgesteld

Voor de berekening van de intraheffingen gedurende de aanvangsperiode (einde juli 1962/1963) werd uitgegaan van het gemiddelde van de noteringen voor de referentiekwaliteit op de representatieve markten van de Lid-Staten, waarbij rekening gehouden werd met de varkenscyclus, d.i. de drie jaar voorafgaande aan de inwerkingtreding van Verordening 20/62/EEG (voor Duitsland (BR), Frankrijk en Italië : januari 1959 - december 1961 : 36 maanden; voor België, Luxemburg en Nederland : juli 1959 - december 1961 : 30 maanden). Op de voor deze periode genoteerde marktprijzen werden echter talrijke correcties aangebracht ten einde rekening te houden met de bijzondere situaties welke zich tijdens deze periode in de verschillende Lid-Staten hebben voorgedaan.

II. PRIJZEN OP DE BINNENLANDSE MARKT

Vooraf dient opgemerkt te worden, dat de voor de onderscheidene landen van de EEG vermelde marktprijzen betrekking hebben op dikwijls uiteenlopende presentatie, kwaliteiten en leveringsvoorwaarden.

Om een betere vergelijkbaarheid te bekomen werden :

1. voor iedere Lid-Staat representatieve markten gekozen, namelijk de markten in de voornaamste verbruiksgebieden, waarop geregeld officiële noteringen, hetzij voor geslachte, hetzij voor levende varkens tot stand komen, met name :
 - voor België : markt van Anderlecht
 - voor Duitsland (BR) : 12 markten in Noordrijnland-Westfalen (Bochum, Dortmund, Düsseldorf, Duisburg, Essen, Köln, Wuppertal, Gelsenkirchen, Aachen, Recklinghausen, München-Gladbach, Hagen)
 - voor Frankrijk : de "Halles Centrales" van Parijs
 - voor Italië : 6 markten (Milano, Cremona, Mantova, Modena, Parma, Reggio Emilia)
 - voor Luxemburg : markten van Luxemburg-stad en Esch-s-Alzette
 - voor Nederland : noteringen van de Varkensinkooporganisatie VIO
2. voor iedere Lid-Staat vergelijkbare kwaliteiten in aanmerking genomen. Volgende handelsklassen werden in de afzonderlijke landen als representatief beschouwd :
 - voor België : handelsklasse half-vet, 95-105 kg, levend gewicht
 - voor Duitsland (BR) : handelsklasse C, 100-119,5 kg, levend gewicht
 - voor Frankrijk : kwaliteit "belle-coupe", 60-77 kg, geslacht gewicht
 - voor Italië : varkens van gewichtsklasse 146-180 kg, levend gewicht
 - voor Luxemburg : varkens van categorie I, klasse A, tot 100 kg geslacht gewicht
 - voor Nederland : vleeswarenvarkens, 70-85 kg, geslacht gewicht

3. worden de varkensprijzen genoteerd voor levend gewicht, dan worden deze omgerekend in prijzen voor geslacht gewicht door de prijs voor levend gewicht te vermenigvuldigen met de factor 1,3.

4. Vervolgens worden de volgende correcties toegepast :

voor Frankrijk : + 6,40 Ff/100 kg - voor de vergelijkbaarheid van het gewicht (daar de marktprijs wordt genoteerd voor halve varkens, zonder kop). Het gewicht van de kop wordt geraamd op 6,4 % van dat van het geslacht varken, met kop, en de prijs ervan op 1,00 Ff per kg of 6,40 Ff per 100 kg geslacht gewicht

- 7,00 Ff/100 kg - voor de vergelijkbaarheid van de kwaliteiten (daar de kwaliteit "belle coupe" wordt geacht een betere kwaliteit te zijn dan de gemiddelde kwaliteit)

Correcties aan te brengen aan de prijs van de in de "Halles centrales" van Parijs aangevoerde kwaliteit "belle coupe"

voor Italië : + 1.600 Lit/100kg- voor de vergelijkbaarheid wat betreft het commercialisatiestadium en de leveringsvoorwaarden : (de genoteerde prijzen hebben meestal betrekking op leveringen af producent en sluiten noch de transport- en marktkosten noch de groothandelsmarge in).

+ 700 Lit/100 kg - voor de vergelijkbaarheid van de kwaliteiten (daar de kwaliteit "suini 146-180 kg" wordt geacht beneden de gemiddelde kwaliteit te liggen).

Correcties aan te brengen aan de gemiddelde prijs, genoteerd op de zes markten voor de kwaliteit "suini 146-180 kg"

voor Nederland : + 3,000 Fl/100 kg- om, uitgaande van de prijs voor de 2de categorie, een gewogen gemiddelde te bekomen van de 4 categorieën "Vleeswarenvarkens"

+ 4,000 Fl/100 kg- voor de commercialisatie- en organisatiekosten : (de genoteerde prijzen zijn de door de coöperatie "VIO" aan de producenten uitbetaalde prijzen).

+ 3,6 % - voor de groothandelsmarge

- 5,132 Fl/100 kg- voor de vergelijkbaarheid van de kwaliteiten (daar de kwaliteit "Vleeswarenvarkens" wordt geacht een betere kwaliteit te zijn dan de gemiddelde kwaliteit).

Correcties aan te brengen aan de door VIO "Vleeswarenvarkens" van categorie 2 genoteerde prijzen.

voor België, Duitsland (BR) en Luxemburg is geen enkele correctie aangebracht

Pour des raisons techniques, il n'a pas été possible d'insérer dans ce numéro les prix d'écluse, les prélèvements et les prix de marché pour la viande porcine.

Ces données seront toutefois reprises en fin de la prochaine publication, soit dans la publication n° 5 - Produits végétaux, qui paraîtra le 13 avril 1965.

Aus technischen Gründen war es nicht möglich, Einschleusungspreise, Abschöpfungen und Marktpreise für Schweinefleisch in der Ihnen vorliegenden Nummer zu bringen.

Die Tabellen werden jedoch auf den letzten Seiten des nächsten Heftes, dem Heft Nr. 5 (pflanzliche Produkte) am 13 April 1965 erscheinen.

Per ragioni tecniche non è stato possibile inserire nel presente numero i prezzi limite, i prelievi e i prezzi di mercato della carne suina.

Questi saranno tuttavia pubblicati alla fine del prossimo numero, cioè nel N. 5 - prodotti vegetali - che uscirà il 13 aprile 1965.

Oorzaken van technische aard maken het niet mogelijk sluisprijzen, heffingen en marktprijzen voor varkensvlees in dit nummer op te nemen.

Deze gegevens zullen nochtans achterin het volgende nummer - (Nr. 5 - plantaardige producten) dat op 13 april 1965 verschijnt, opgenomen worden.

PORCS ABATTUS

Prix de référence ¹⁾ et prix d'écluse

GESCHLACHTETE SCHWEINE

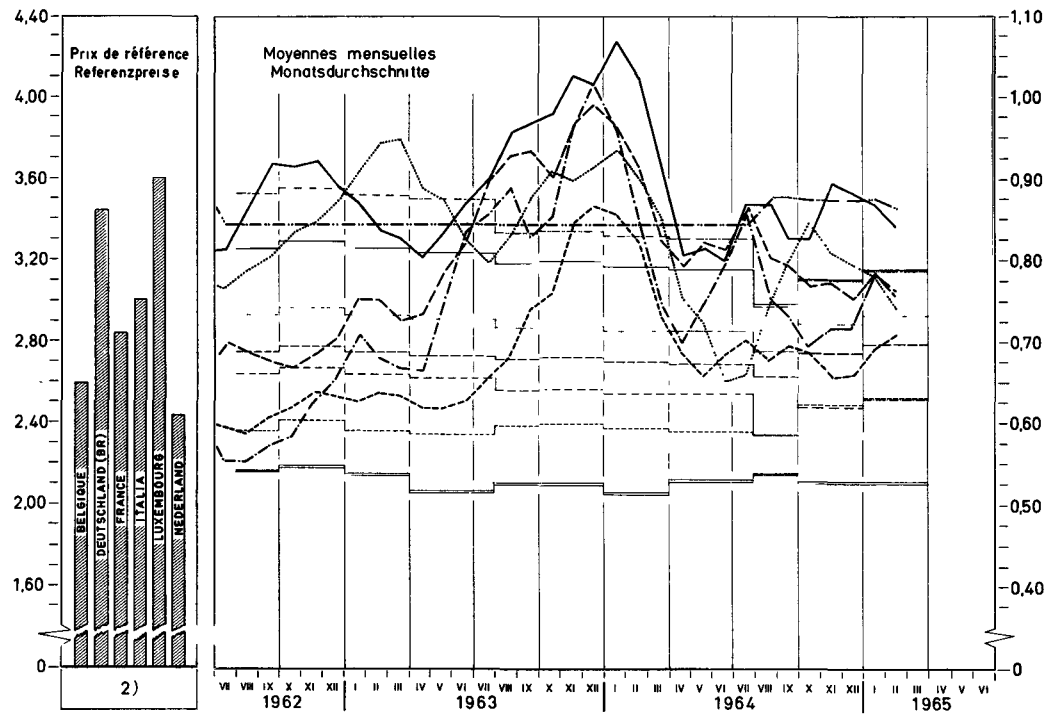
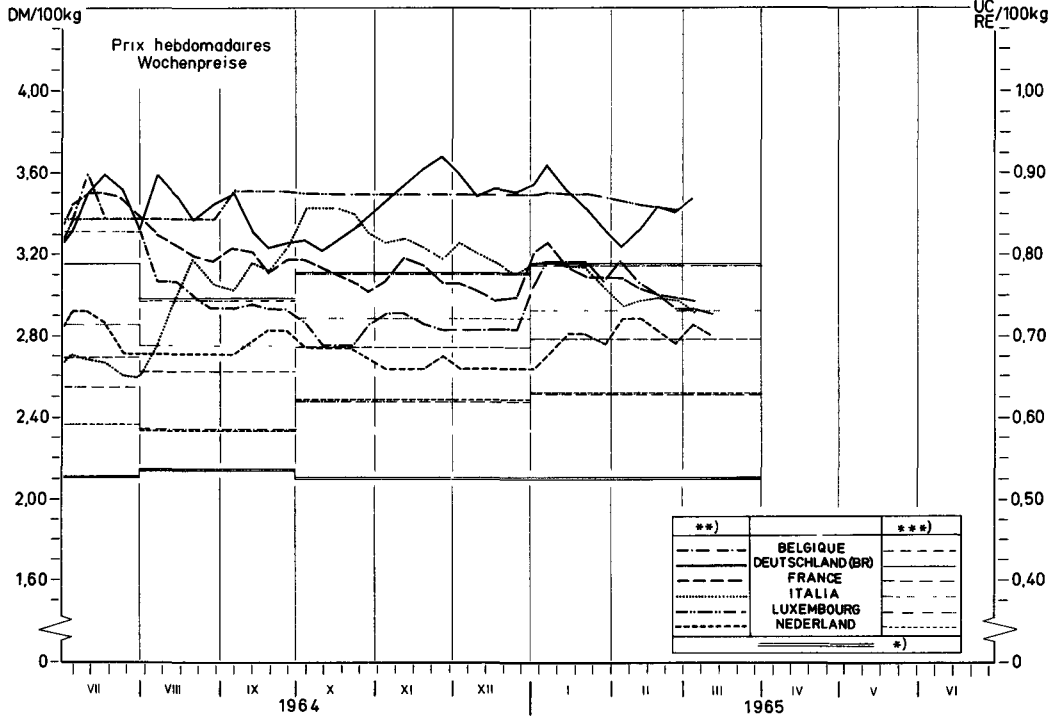
Referenzpreise ¹⁾ und Einschleusungspreise

SUINI MACELLATI

Prezzi di riferimento ¹⁾ e prezzi limiti

GESLACHTE VARKENS

Referentieprijsen ¹⁾ en sluisprijsen



*) Prix d'écluse envers Pays tiers / Einschleusungspreis gegenüber Drittländern / Prezzo limite verso Paesi terzi / Sluisprijs tegenover Derde landen
 **) Prix de référence / Referenzpreise / Prezzi di riferimento / Referentieprijsen
 ***) Prix d'écluse intracom / Innergem Einschleusungspreise / Prezzi limite intracom / Intra-com sluisprijsen
 1) Les prix de référence (méthode de calcul voir tableau 201) se rapportent aux marchés suivants / Die Referenzpreise (Berechnungsweise siehe Tabelle 201) beziehen sich auf folgende Märkte / I prezzi di riferimento (metodo di calcolo vedere tabella 201) si riferiscono ai mercati seguenti / De referentieprijsen (berekeningsmethode zie tabel 201) hebben betrekking op de volgende markten
 BELGIQUE: Andertecht - demi gras ; DEUTSCHLAND (BR): 12 nordrhein-westfälische Märkte - Klasse c ; FRANCE: Halles Centrales de Paris - belle coupe ; LUXEMBOURG: prix fixés / Festpreise - cat 1, classe A ; ITALIA: 6 mercati - cat 146 a 180 kg/vwo ; NEDERLAND: VIO - noteringen - Vleeswarenvarkens, 2^e cat

2) Période de base / Basissetraum / Periodo di base / Basisperiode
 Deutschland (BR), France, Italia, 1.1.1959 - 31.12.1961 ; Belgique, Luxembourg, Nederland 1.7.1959 - 31.12.1961

PRIX A L'IMPORTATION
EINFUHRPREISE
PREZZI ALL'IMPORTAZIONE
INVOERPRIJZEN

ECHANGES INTRACOMMUNAUTAIRES
INNERGEMEINSCHAFTLICHER HANDEL
SCAMBI INTRACOMUNITARI
INTRACOMMUNAUTAIRE HANDEL

VIANDE PORCINE
SCHWEINEFLEISCH
CARNE SUINA
VARKENSVLEES

Pays importateur : Einfuhrland : Paese importatore : Invoerland :

DEUTSCHLAND (BR)

DM/kg

Provenance Herkunft Provenienza Herkomst	1965																			
	JAN				FEB				MAR				APR				MAI			
	1-10	11-17	18-24	25-31	1-7	8-14	15-21	22-28	1-7	8-14	15-21	22-28	29-4	5-11	12-18	19-25	26-2	3-9	10-6	
Truies vivantes	-	-	-	-	-	-	-	-	-	-	-	-	-	-	-	-	-	-	-	-
EP / 100 kg	213,26																			
-	-	-	-	-	-	-	-	-	-	-	-	-	-	-	-	-	-	-	-	-
Porcs vivants	-	-	-	-	-	-	-	-	-	-	-	-	-	-	-	-	-	-	-	-
EP / 100 kg	242,35																			
-	-	-	-	-	-	-	-	-	-	-	-	-	-	-	-	-	-	-	-	-
Porcs abattus	-	-	-	-	-	-	-	-	-	-	-	-	-	-	-	-	-	-	-	-
EP / 100 kg	315,14																			
BELGIQUE/ BELGIE	3,37	3,37	3,05	-	-	-	-	3,05	-	-	-	-	-	-	-	-	-	-	-	-
NEDERLAND	2,83	2,82	2,90	2,86	2,77	2,88	-	2,85	-	-	-	-	-	-	-	-	-	-	-	-
Jambon	-	-	-	-	-	-	-	-	-	-	-	-	-	-	-	-	-	-	-	-
EP / 100 kg	448,16																			
-	-	-	-	-	-	-	-	-	-	-	-	-	-	-	-	-	-	-	-	-
Epaules	-	-	-	-	-	-	-	-	-	-	-	-	-	-	-	-	-	-	-	-
EP / 100 kg	359,96																			
-	-	-	-	-	-	-	-	-	-	-	-	-	-	-	-	-	-	-	-	-

PRIX A L'IMPORTATION
EINFUHRPREISE
PREZZI ALL'IMPORTAZIONE
INVOERPRIJZEN

ECHANGES INTRACOMMUNAUTAIRES
INNERGEMEINSCHAFTLICHER HANDEL
SCAMBI INTRACOMUNITARI
INTRACOMMUNAUTAIRE HANDEL

VIANDE PORCINE
SCHWEINEFLEISCH
CARNE SUINA
VARKENSVLEES

Pays importateur : Einfuhrland : Paese importatore : Invoerland :
DEUTSCHLAND (B R)

DM/KG

Provenance Herkunft Provenienza Herkomst	1965																							
	JAN				FEB				MAR				APR				MAI							
	1-10	11-17	18-24	25-31	1-7	8-14	15-21	22-28	1-7	8-14	15-21	22-28	29-4	5-11	12-18	19-25	26-2	3-9	10-16					
Longes	-				Koteletts				-				Lombata				-				Karbonaden			
EP / 100 kg	501,51																							
-	-	-	-	-	-	-	-	-																
Poitrines	-				Bäuche				-				Pancetta				-				Buiken			
EP / 100 kg	277,28																							
NEDERLAND	2,61	2,45	2,59	2,62	2,80	2,60	2,64	2,54																
BELGIQUE/ BELGIE	-	-	-	1,68	1,61	-	-	1,49																
FRANCE	-	-	-	-	-	-	-	1,90																
Autres	-				Andere				-				Altri				-				Andere			
-	-																							
-	-	-	-	-	-	-	-	-																
Lard	-				Speck				-				Lardo				-				Spek			
EP / 100 kg	158,97																							
FRANCE	1,52	1,63	1,59	1,47	1,38	1,42	1,34	1,41																
NEDERLAND	1,04	-	-	0,75	1,27	-	-	1,41																
BELGIQUE/ BELGIE	0,88	-	-	0,84	-	0,88	-	1,25																
Saindoux	-				Schmals				-				Strutto				-				Reuzel			
EP / 100 kg	125,30																							
FRANCE	-	-	1,14	-	-	1,06	-	-																
NEDERLAND	1,04	1,05	1,04	1,02	0,98	1,00	0,98	1,00																
BELGIQUE/ BELGIE	0,95	-	1,06	-	-	-	-	-																

PRIX A L'IMPORTATION
EINFUHRPREISE
PREZZI ALL'IMPORTAZIONE
INVOERPRIJZEN

ECHANGES INTRACOMMUNAUTAIRES
INNERGEMEINSCHAFTLICHER HANDEL
SCAMBI INTRACOMUNITARI
INTRACOMMUNAUTAIRE HANDEL

VIANDE PORCINE
SCHWEINEFLEISCH
CARNE SUINA
VARKENSVLEES

Pays importateur : Einfuhrland : Paese importatore : Invoerland :

FRANCE

Ff/kg

Provenance Herkunft Provenienza Herkomet	1969																		
	JAN			FEB			MAR			APR			MAI			JUN			JUL
	1-10	11-20	21-31	1-10	11-20	21-28	1-10	11-20	21-31	1-10	11-20	21-30	1-10	11-20	21-30	1-10	11-20	21-30	1-10
Truies vivantes - Lebende Sauen - Scrofe vive - Levende zeugen																			
EP / 100 kg	233,24																		
-	-	-	-	-	-														
Porcs vivants - Lebende Schweine - Suini vivi - Levende varkens																			
EP / 100 kg	265,04																		
U.E.B.L.	3,18	3,23	3,19	3,11	3,09														
NEderland	2,82	2,90	2,79	2,84	2,78														
Porcs abattus - Geschlachtete Schweine - Suini macellati - Geslachte varkens																			
EP / 100 kg	344,66																		
U.E.B.L.	3,95	4,08	4,02	3,95	3,94														
NEderland	3,83	3,40	3,83	3,92	3,77														
Jambon - Schinken - Prosciutto - Ham																			
EP / 100 kg	531,68																		
U.E.B.L.	5,51	5,63	5,79	5,74	5,81														
NEderland	5,08	5,18	5,14	5,19	5,12														
DEUTSCHLAND (BR)	5,70	-	5,73	6,10	5,90														
Epaules - Schultern - Spalle - Schouders																			
EP / 100 kg	398,59																		
U.E.B.L.	4,50	4,56	5,51	4,24	-														
NEderland	3,99	4,18	4,14	4,10	4,16														

PRIX A L'IMPORTATION
EINFUHRPREISE
PREZZI ALL'IMPORTAZIONE
INVOERPRIJZEN

ECHANGES INTRACOMMUNAUTAIRES
INNERGEMEINSCHAFTLICHER HANDEL
SCAMBI INTRACOMUNITARI
INTRACOMMUNAUTAIRE HANDEL

VIANDE PORCINE
SCHWEINEFLEISCH
CARNE SUINA
VARKENSVLEES

Pays importateur : Einfuhrland : Paese importatore : Invoerland :

FRANCE

Ff/kg

Provenance Herkunft Provenienza Herkomst	1965																		
	JAN			FEB			MAR			APR			MAI			JUN			JUL
	1-10	11-20	21-31	1-10	11-20	21-28	1-10	11-20	21-31	1-10	11-20	21-30	1-10	11-20	21-31	1-10	11-20	21-30	1-10
Longes - Koteletts - Lombata - Karbonaden																			
EP / 100 kg	536,19																		
U.E.B.L.	5,87	5,42	6,07	5,44	5,85														
NEDERLAND	6,09	5,81	5,33	5,52	5,40														
Poitrines - Bâches - Pancetta - Bûlken																			
EP / 100 kg	292,81																		
U.E.B.L.	-	3,30	-	3,30	3,30														
NEDERLAND	3,44	3,55	3,39	3,16	3,09														
Autres - Andere - Altri - Andere																			
-	-																		
NEDERLAND	-	-	5,62	-	3,00														
Lard - Speck - Lardo - Spek																			
EP / 100 kg	126,05																		
ITALIA	1,50	1,42	1,22	1,24	1,85														
NEDERLAND	-	-	-	1,27	1,23														
Saindoux - Schmalz - Strutto - Reuzel																			
EP / 100 kg	139,14																		
ITALIA	-	1,36	-	-	-														

PRIX A L'IMPORTATION
EINFUHRPREISE
PREZZI ALL'IMPORTAZIONE
INVOERPRIJZEN

ECHANGES INTRACOMMUNAUTAIRES
INNERGEMEINSCHAFTLICHER HANDEL
SCAMBI INTRACOMUNITARI
INTRACOMMUNAUTAIRE HANDEL

VIANDE PORCINE
SCHWEINEFLEISCH
CARNE SUINA
VARKENSVLEES

Pays importateur : Einfuhrland : Paese importatore : Invoerland :
L U X E M B O U R G

Flux/kg

Provenance Herkunft Provenienza Herkomst	1 9 6 5																	
	JAN				FEB				MAR				APR				MAI	
	4-10	11-16	18-23	25-30	1-6	8-13	15-20	22-27	1-6	8-13	15-20	22-27	29-3	5-10	12-17	19-24	26-1	3-8
Truies vivantes - Lebende Sauen - Scrofe vive - Levende zeugen																		
E P (100 kg)	2662,0																	
-	-	-	-	-	-	-	-	-	-	-	-	-	-	-	-	-	-	-
Porcs vivants - Lebende Schweine - Suini vivi - Levende varkens																		
E P (100 kg)	3025,0																	
-	-	-	-	-	-	-	-	-	-	-	-	-	-	-	-	-	-	-
Porcs abattus - Geschlachtete Schweine - Suini macellati - Geslachte varkens																		
E P (100 kg)	3933,7																	
-	-	-	-	-	-	-	-	-	-	-	-	-	-	-	-	-	-	-
Jambon - Schinken - Prosciutto - Ham																		
E P (100 kg)	5935,5																	
BELGIQUE/BELGIË	69,98	70,57	71,37	-	-	72,32	-	-	-	-	-	-	-	-	-	-	-	-
NEDERLAND	68,44	68,76	67,01	66,77	68,11	70,15	68,25	60,25	-	-	-	-	-	-	-	-	-	-
EPAULES - SCHULTERN - SPALLE - SCHOUDERS																		
E P (100 kg)	4752,3																	
NEDERLAND	49,35	-	-	-	-	-	-	-	-	-	-	-	-	-	-	-	-	-

PRIX A L'IMPORTATION
EINFUHRPREISE
PREZZI ALL'IMPORTAZIONE
INVOERPRIJZEN

ECHANGES INTRACOMMUNAUTAIRES
INNERGEMEINSCHAFTLICHER HANDEL
SCAMBI INTRACOMUNITARI
INTRACOMMUNAUTAIRE HANDEL

VIANDE PORCINE
SCHWEINEFLEISCH
CARNE SUINA
VARKENSVLEES

Pays importateur : Einfuhrland : Paese importatore : Invoerland :

L U X E M B O U R G

Flux/kg

Provenance Herkunft Provenienza Herkomst	1 9 6 5																								
	JAN					feb					MAR					APR					MAI				
	4-10	11-17	18-24	25-30	1-6	8-13	15-20	22-27	1-6	8-13	15-20	22-27	29-3	5-10	12-17	19-24	26-1	3-8	10-15						
Longes - Koteletts - Lombata - Karbonsaden																									
E P (100 kg)	6096,0																								
NEDERLAND	-	-	65,95	-	-	-	67,55	67,95	-																
Poitrines - Bauche - Pancetta - Bulken																									
E P (100 kg)	3378,9																								
NEDERLAND	-	-	-	-	-	-	40,36	42,00	-																
Autres - Andere - Altri - Andere																									
-	-																								
-	-	-	-	-	-	-	-	-	-																
Lard - Speck - Lardo - Spek																									
E P (100 kg)	1724,3																								
-	-	-	-	-	-	-	-	-	-																
Saindoux - Schmalz - Strutto - Reuzel																									
E P (100 kg)	1564,3																								
BELGIQUE/BELGIE	-	-	-	-	-	-	-	18,68	-																
FRANCE	-	18,07	-	-	-	-	-	18,94	-																
NEDERLAND	-	-	-	-	21,50	-	-	-	-																

PRIX A L'IMPORTATION
EINFUHRPREISE
PREZZI ALL'IMPORTAZIONE
INVOERPRIJZEN

ECHANGES AVEC PAYS TIERS
HANDEL MIT DRITTLANDERN
SCAMBI CON PAESI TERZI
HANDEL MET DERDE LANDEN

VIANDE PORCINE
SCHWEINEFLEISCH
CARNE SUINA
VARKENSVLEES

Pays importateur : Einfuhrland : Paese importatore : Invoerland :
D E U T S C H L A N D (B R)

DM/kg

Provenance Herkunft Provenienza Herkomst	1 9 6 5																	
	JAN				FEB				MAR				APR				MAI	
	1-10	11-17	18-24	25-31	1-7	8-14	15-21	22-28	1-7	8-14	15-21	22-28	29-4	5-11	12-18	19-25	26-2	3-9
Truies vivantes - Lebende Sauen - Scrofe vive - Levende zeugen																		
E P (100 kg)	142,70																	
DANEMARK	1,51	1,48	1,47	1,43	1,38	1,40	1,43	1,43										
Porcs vivants - Lebende Schweine - Suini vivi - Levende varkens																		
E P (100 kg)	162,16																	
POLSKA	1,99	-	-	-	-	-	-	-										
Porcs abattus - Geschlachtete Schweine - Suini macellati - Geslachte varkens																		
E P (100 kg)	210,87																	
-	-	-	-	-	-	-	-	-										
Jambon - Schinken - Prosciutto - Ham																		
E P (100 kg)	316,78																	
-	-	-	-	-	-	-	-	-										
Epaules - Schultern - Spalle - Schouders																		
E P (100 kg)	248,28																	
-	-	-	-	-	-	-	-	-										

PRIX A L'IMPORTATION
 EINFUHRPREISE
 PREZZI ALL'IMPORTAZIONE
 INVOERPRIJZEN

ECHANGES AVEC PAYS TIERS
 HANDEL MIT DRITTLÄNDERN
 SCAMBI CON PAESI TERZI
 HANDEL MET DERDE LANDE

VIANDE PORCINE
 SCHWEINEFLEISCH
 CARNE SUINA
 VARKENSVLEES

Pays importateur : Einfuhrland : Paese importatore : Invoerland :
 D E U T S C H L A N D (B R)

DM/kg

Provenance Herkunft Provenienza Herkomst	1 9 6 5																								
	JAN					FEB					MAR					APR					MAI				
	1-10	11-17	18-24	25-31	1-7	8-14	15-21	22-28	1-7	8-14	15-21	22-28	29-4	5-11	12-18	19-25	26-2	3-9	10-16						
Longes - Koteletts - Lombata - Karbonaden																									
E P (100 kg)	329,62																								
-	-	-	-	-	-	-	-	-	-	-	-	-	-	-	-	-	-	-	-	-					
Poitrines - Bauche - Pancetta - Buiken																									
E P (100 kg)	177,65																								
DANEMARK	-	-	-	1,48	1,29	1,16	-	-	-	-	-	-	-	-	-	-	-	-	-	-					
Autres - Andere - Altri - Andere																									
-	-	-	-	-	-	-	-	-	-	-	-	-	-	-	-	-	-	-	-	-					
Lard - Speck - Lardo - Spek																									
E P (100 kg)	85,62																								
-	-	-	-	-	-	-	-	-	-	-	-	-	-	-	-	-	-	-	-	-					
Saindoux - Schmalz - Strutto - Reuzel																									
E P (100 kg)	88,81																								
DANEMARK	-	-	0,98	0,98	-	0,80	-	-	-	-	-	-	-	-	-	-	-	-	-	-					
U.S.A.	-	-	-	-	1,33	1,34	1,33	-	-	-	-	-	-	-	-	-	-	-	-	-					

PRIX A L'IMPORTATION
EINFUHRPREISE
PREZZI ALL'IMPORTAZIONE
INVOERPRIJZEN

ECHANGES AVEC PAYS TIERS
HANDEL MIT DRITTLÄNDERN
SCAMBI CON PAESI TERZI
HANDEL MET DERDE LANDEN

VIANDE PORCINE
SCHWEINEFLEISCH
CARNE SUINA
VARKENSVLEES

Pays importateur : Einfuhrland : Paese importatore : Invoerland :

FRANCE

Ff/Kg

Provenance Herkunft Provenienza Herkomst	1965																		
	JAN			FEB			MAR			APR			MAI			JUN			JUL
	1-10	11-20	21-31	1-10	11-20	21-28	1-10	11-20	21-31	1-10	11-20	21-30	1-10	11-20	21-31	1-10	11-20	21-30	1-10
Truies vivantes - Lebende Sauen - Scrofe vive - Levende zeugen																			
EP (100Kg)	176,13																		
-	-	-	-	-	-														
Porcs vivants - Lebende Schweine - Suini vivi - Levende varkens																			
EP (100Kg)	200,15																		
-	-	-	-	-	-														
Porcs abattus - Geschlachtete Schweine - Suini macellati - Geslachte varkens																			
EP (100Kg)	260,28																		
DANMARK	2,46	2,72	2,54	2,91	2,96														
DEUTSCHLAND (DR)	2,61	2,61	2,61	2,61	2,61														
UNITED KINGDOM	-	3,02	3,02	3,02	-														
IRELAND(Rep.)	-	-	2,89	-	-														
Jambon - Schinken - Prosciutto - Ham																			
EP (100Kg)	390,99																		
DANMARK	4,30	4,41	4,34	4,72	4,46														
YUGOSLAVIJA	-	5,13	-	-	-														
SVERIGE	4,25	5,45	4,71	5,38	5,22														
UNITED KINGDOM	-	-	3,99	4,00	-														
Epaules - Schultern - Spalle - Schouders																			
EP (100Kg)	306,45																		
-	-	-	-	-	-														

PRIX A L'IMPORTATION
 EINFUHRPREISE
 PREZZI ALL'IMPORTAZIONE
 INVOERPRIJZEN

ECHANGES AVEC PAYS TIERS
 HANDEL MIT DRITTLANDERN
 SCAMBI CON PAESI TERZI
 HANDEL MET DERDE LANDEN

VIANDE PORCINE
 SCHWEINEFLEISCH
 CARNE SUINA
 VARKENSVLEES

Pays importateur : Einfuhrland : Paese importatore : Invoerland :

FRANCE

Ff/Kg

Provenance Herkunft Provenienza Herkomst	1 9 6 5																										
	JAN			FEB			MAR			APR			MAI			JUN		JUL									
	1-10	11-20	21-31	1-10	11-20	21-28	1-10	11-20	21-31	1-10	11-20	21-30	1-10	11-20	21-31	1-10	11-20	21-30	1-10								
Longes - Koteletts - Lombata - Karbonaden																											
EP (100Kg)	406,84																										
DANMARK	4,47	-	-	-	-																						
Poitrines - Bâches - Pancetta - Balcken																											
EP (100Kg)	219,27																										
SUISSE	-	10,53	10,64	10,53	10,50																						
Autres - Andere - Altri - Andere																											
-	-																										
DEUTSCHLAND (DR)	-	3,72	3,68	3,63	3,60																						
Lard - Speck - Lardo - Spek																											
EP (100Kg)	105,67																										
-	-	-	-	-	-																						
Saindoux - Schmalz - Strutto - Reuzel																											
EP (100Kg)	109,61																										
-	-	-	-	-	-																						

PRIX A L'EXPORTATION
 AUSFUHRPREISE
 PREZZI ALL'ESPORTAZIONE
 UITVOERPRIJZEN

ECHANGES INTRACOMMUNAUTAIRES
 INNERGEMEINSCHAFTLICHER HANDEL
 SCAMBI INTRACOMUNITARI
 INTRACOMMUNAUTAIRE HANDEL

VIANDE PORCINE
 SCHWEINEFLEISCH
 CARNE SUINA
 VARKENSVLEES

Pays exportateur : Ausfuhrland : Paese esportatore : Uitvoerland :

NEDERLAND

Fl/Kg

Destination Bestimmung Destinazione Bestemming	1 9 6 5																			
	JAN				FEB				MAR				APR				MAI			
	4-9	11-16	18-23	25-30	1-6	8-13	15-20	22-27	1-6	8-13	15-20	22-27	29-3	5-10	12-17	19-24	26-1	3-8	10-15	
TRUIES VIVANTES - LEBENDE SAUEN - SCROFE VIVE - LEVENDE ZEUGEN																				
-	-	-	-	-	-	-	-	-												
PORCS VIVANTS - LEBENDE SCHWEINE - SUINI VIVI - LEVENDE VARKENS																				
BELGIQUE/ BELGIE	1,94	2,04	1,98	2,00	1,87	1,93	1,93													
FRANCE	2,10	2,17	2,11	2,10	2,14	2,09	2,08													
PORCS ABATTUS - GESCHLACHTETE SCHWEINE - SUINI MACELLATI - GESLACHTE VARKENS																				
BELGIQUE/ BELGIE	2,66	2,82	2,76	2,72	2,74	2,76	2,71													
DEUTSCHLAND (BR)	2,58	2,62	2,58	2,56	2,66	2,62	2,58													
FRANCE	2,83	2,90	2,84	2,83	2,84	2,87	2,80													
ITALIA	-	-	2,88	-	-	-	-													
JAMBON - SCHINKEN - PROSCIUTTO - HAM																				
BELGIQUE/ BELGIE	3,31	3,68	3,49	3,57	3,45	3,23	3,33													
FRANCE	3,85	3,88	3,89	3,90	3,78	3,81	3,86													
ITALIA	4,05	-	4,17	4,19	4,24	4,19	4,01													
LUXEMBOURG	4,14	4,08	3,93	3,91	4,05	4,16	-													
EPAULES - SCHULTERN - SPALLE - SCHOUDERS																				
BELGIQUE/ BELGIE	2,87	2,92	2,96	2,98	2,89	3,41	2,84													
FRANCE	2,93	3,06	3,13	3,12	3,30	3,14	-													

PRIX A L'EXPORTATION
 AUSFUHRPREISE
 PREZZI ALL'ESPORTAZIONE
 UITVOERPRIJZEN

ECHANGES INTRACOMMUNAUTAIRES
 INNERGEMEINSCHAFTLICHER HANDEL
 SCAMBI INTRACOMUNITARI
 INTRACOMMUNAUTAIRE HANDEL

VIANDE PORCINE
 SCHWEINEFLEISCH
 CARNE SULA
 VARKENSVLEES

Pays exportateur : Ausfuhrland : Paese esportatore : Uitvoerland :

FRANCE

Ff/Kg

Destination Bestimmung Destinazione Bestemming	1 9 6 5																		
	JAN			FEB			MAR			APR			MAI			JUN		JUL	
	1-10	11-20	21-31	1-10	11-20	21-28	1-10	11-20	21-31	1-10	11-20	21-30	1-10	11-20	21-31	1-10	11-20	21-30	1-10
TRUIES VIVANTES - LEBENDE SAUEN - SCROFE VIVE - LEVENDE ZEUGEN																			
-	-	-	-	-	-														
PORCS VIVANTS - LEBENDE SCHWEINE - SUINI VIVI - LEVENDE VARKENS																			
U.E.B.L.	-	-	-	-	2,98														
DEUTSCHLAND (BR)	2,85	2,69	2,79	3,05	2,63														
PORCS ABATTUS - GESCHLACHTETE SCHWEINE - SUINI MACELLATI - GESLACHTE VARKENS																			
DEUTSCHLAND (BR)	3,54	3,63	3,39	-	4,04														
JAMBON - SCHINKEN - PROSCIUTTO - HAM																			
DEUTSCHLAND (BR)	6,09	5,88	5,81	5,80	6,19														
NEDERLAND	-	5,90	-	-	11,00														
EPAULES - SCHULTERN - SPALLE - SCHOUDERS																			
DEUTSCHLAND (BR)	4,37	4,32	4,34	4,15	5,31														

PRIX A L'EXPORTATION
 AUSFUHRPREISE
 PREZZI ALL'ESPORTAZIONE
 UITVOERPRIJZEN

ECHANGES INTRACOMMUNAUTAIRES
 INNERGEMEINSCHAFTLICHER HANDEL
 SCAMBI INTRACOMUNITARI
 INTRACOMMUNAUTAIRE HANDEL

VIANDE PORCINE
 SCHWEINEFLEISCH
 CARNE SUINA
 VARKENSVLEES

Pays exportateur : Ausfuhrland : Paese esportatore : Uitvoerland :

FRANCE

Ff/Kg

Destination Bestimmung Destinazione Bestemming	1965																																		
	JAN					FEB					MAR					APR					MAI					JUN					JUL				
	1-10	11-20	21-31	1-10	11-20	21-28	1-10	11-20	21-31	1-10	11-20	21-30	1-10	11-20	21-30	1-10	11-20	21-31	1-10	11-20	21-30	1-10	11-20	21-30	1-10										
LONGES - KOTELETTS - LOMBATA - KARBONADEN																																			
DEUTSCHLAND (BR)	6,05	6,16	5,85	5,55	5,58																														
ITALIA	-	-	6,60	-	-																														
POITRINES - BAUCHE - PANCETTA - BUIKEN																																			
DEUTSCHLAND (BR)	3,30	3,20	3,11	2,87	2,93																														
AUTRES - ANDERE - ALTRI - ANDERE																																			
DEUTSCHLAND (BR)	3,79	4,75	4,66	3,11	3,46																														
LARD - SPECK - LARDO - SPEK																																			
U.E.B.L.	-	0,73	-	0,70	0,78																														
DEUTSCHLAND (BR)	1,75	1,64	-	1,50	1,27																														
SAINDOUX - SCHMALZ - STRUTTO - REUZEL																																			
U.E.B.L.	1,22	1,17	1,19	1,17	1,16																														
DEUTSCHLAND (BR)	-	1,32	1,36	-	1,96																														

PRIX A L'EXPORTATION
 AUSFUHRPREISE
 PREZZI ALL'ESPORTAZIONE
 UITVOERPRIJZEN

ECHANGES AVEC PAYS TIERS
 HANDEL MIT DRITTLÄNDERN
 SCAMBI CON PAESI TERZI
 HANDEL MET DERDE LANDEN

VIANDE PORCINE
 SCHWEINEFLEISCH
 CARNE SUINA
 VARKENSVLEES

Pays exportateur : Ausfuhrland : Paese esportatore : Uitvoerland :

NEDERLAND

Fl/kg

Destination Bestimmung Destinazione Bestemming	1 9 6 5																			
	JAN				FEB				MAR				APR				MAI			
	4-9	11-16	18-23	25-30	1-6	8-13	15-20	22-27	1-6	8-13	15-20	22-27	29-3	5-10	12-17	19-24	26-1	3-8	10-15	
	TRUIES VIVANTES				-	LEBENDE SAUEN				-	SCROPE VIVE				-	LEVENDE ZEUGEN				
-	-	-	-	-	-	-	-	-												
	PORCS VIVANTS				-	LEBENDE SCHWEINE				-	SUINI VIVI				-	LEVENDE VARKENS				
-	-	-	-	-	-	-	-	-												
	PORCS ABATTUS				-	GESCHLACHTETE SCHWEINE				-	SUINI MACELLATI				-	GESLACHTE VARKENS				
-	-	-	-	-	-	-	-	-												
	JAMBON				-	SCHINKEN				-	PROSCIUTTO				-	HAM				
-	-	-	-	-	-	-	-	-												
	EPAULES				-	SCHULTERN				-	SPALLE				-	SCHOULDERS				
-	-	-	-	-	-	-	-	-												

PRIX A L'EXPORTATION
AUSFUHRPREISE
PREZZI ALL'ESPORTAZIONE
UITVOERPRIJZEN

ECHANGES AVEC PAYS TIERS
HANDEL MIT DRITTLÄNDERN
SCAMBI CON PAESI TERZI
HANDEL MET DERDE LANDEN

VIANDE PORCINE
SCHWEINEFLEISCH
CARNE SUINA
VARKENSVLEES

Pays exportateur : Ausfuhrland : Paese esportatore : Uitvoerland :

N E D E R L A N D

Fl/kg

Destination Bestimmung Destinazione Bestemming	1 9 6 5																			
	JAN				FEB				MAR				APR				MAY			
	4-9	11-16	18-23	25-30	1-6	8-13	15-20	22-27	1-6	8-13	15-20	22-27	29-3	5-10	12-17	19-24	26-1	3-8	10-15	
LONGES KOTELETTS LOMBATA KARBONADEN																				
UNITED KINGDOM	-	-	-	3,60	3,53	3,53	-													
NED. ANTILLEN	-	-	-	3,99	3,88	-	4,20													
POITRINES BRUCHE PANCETTA BUIKEN																				
-	-	-	-	-	-	-	-													
AUTRES ANDERE ALTRI ANDERE																				
-	-	-	-	-	-	-	-													
LARD SPECK LARDO SPEK																				
UNITED KINGDOM	-	-	-	-	0,75	-	-													
MAGYARORSZAG	0,66	0,67	0,67	0,67	0,67	0,67	0,67													
SAINDOUX SCHMALZ STRUTTO REUZEL																				
-	-	-	-	-	-	-	-													

PRIX A L'EXPORTATION
 AUSFUHRPREISE
 PREZZI ALL'ESPORTAZIONE
 UITVOERPRIJZEN

ECHANGES AVEC PAYS TIERS
 HANDEL MIT DRITTLÄNDERN
 SCAMBI CON PAESI TERZI
 HANDEL MET DERDE LANDEN

VIANDE PORCINE
 SCHWEINEFLEISCH
 CARNE SUINA
 VARKENSVLEES

Pays exportateur : Ausfuhrland : Paese esportatore : Uitvoerland :

F R A N C E

Ff/kg

Destination Bestimmung Destinazione Bestemming	1 9 6 5																			
	JAN			FEB			MAR			APR			MAI			JUN			JUL	
	1-10	11-20	21-31	1-10	11-20	21-28	1-10	11-20	21-31	1-10	11-20	21-30	1-10	11-20	21-31	1-10	11-20	21-30	1-10	
TRUIES VIVANTES	LEBENDE SAUEN						SCROFE VIVE						LEVENDE ZEUGEN							
-	-	-	-	-	-															
PORCS VIVANTS	LEBENDE SCHWEINE						SUINI VIVI						LEVENDE VARKENS							
-	-	-	-	-	-															
PORCS ABATTUS	GESCHLÄCHTETE SCHWEINE						SUINI MACELLATI						GESLÄCHTE VARKENS							
SUISSE	3,75	3,84	-	-	-															
ALGERIE	-	4,29	5,01	4,80	4,66															
JAMBON	SCHINKEN						PROSCIUTTO						HAM							
ALGERIE	13,50	6,43	11,82	12,48	10,72															
EPAULES	SCHULTERN						SPALLE						SCHOULDERS							
ALGERIE	5,50	6,20	5,50	6,06	5,50															

PRIX A L'EXPORTATION
 AUSFUHRPREISE
 PREZZI ALL'ESPORTAZIONE
 UITVOERPRIJZEN

ECHANGES AVEC PAYS TIERS
 HANDEL MIT DRITTLÄNDERN
 SCAMBI CON PAESI TERZI
 HANDEL MET DERDE LANDEN

VIANDE PORCINE
 SCHWEINEFLEISCH
 CARNE SUINA
 VARKENSVLEES

Pays exportateur : Ausfuhrland : Paese esportatore : Uitvoerland :

F R A N C E

Ff/kg

Destination Bestimmung Destinazione Bestemming	1 9 6 5																				
	JAN			FEB			MAR			APR			MAI			JUN			JUL		
	1-10	11-20	21-31	1-10	11-20	21-28	1-10	11-20	21-31	1-10	11-20	21-30	1-10	11-20	21-31	1-10	11-20	21-30	1-10		
<p style="text-align: center;">LONGES KOTELETTS LOMBATA KARBONADEN</p>																					
ALGERIE	8,19	8,15	8,00	8,10	7,32																
<p style="text-align: center;">POITRINES BRUCHE PANCETTA BUIKEN</p>																					
ALGERIE	5,50	4,95	4,88	4,61	4,49																
<p style="text-align: center;">AUTRES ANDERE ALTRI ANDERE</p>																					
SUISSE	13,31	-	-	13,81	-																
ALGERIE	8,39	5,46	5,59	6,07	4,97																
CONGO (BRAZZA)	-	17,06	-	-	17,01																
<p style="text-align: center;">LARD SPECK LARDO SPEK</p>																					
ALGERIE	2,13	3,00	-	2,79	3,00																
<p style="text-align: center;">SAINDOUX SCHMALZ STRUTTO REUZEL</p>																					
UNITED KINGDOM	1,05	1,06	1,05	1,07	1,07																
ALGERIE	2,63	-	-	-	-																
DANMARK	-	1,15	-	-	-																
MAGYARORSZAG	-	-	1,15	1,15	-																
PORTUGAL	-	-	-	1,39	-																

OEUFS ET VOLAILLES

Eclaircissements concernant les prix des oeufs et des volailles repris dans cette publication

I. PRIX FIXES

En vertu de l'art. 6 des règlements 21/62/CEE et 22/62/CEE et conformément aux dispositions des art. 2, 3 et 4 (Journal Officiel du 20.4.1962., 5ème année n° 30) portant établissement graduel d'une organisation commune des marchés dans le secteur des oeufs et des volailles, la Commission fixe, après consultation du Comité de Gestion, les prix d'écluse et les prélèvements.

Les prix d'écluse : Ils sont fixés uniformément pour la Communauté envers les pays tiers

Les prélèvements : Ils sont fixés, pendant la période de transition, pour les Etats membres et envers les pays tiers. Des coefficients de conversion sont appliqués pour calculer les prélèvements des produits d'oeufs en se basant sur les prélèvements des oeufs en coquille (art. 1 du règlement n° 57/63/CEE)

II. PRIX SUR LE MARCHÉ INTERIEUR

A. OEUFS

Pour les cotations, les prix des oeufs de la classe B (55-60 gr) ont été pris en considération, selon les possibilités. Toutefois il est à remarquer que ces prix ne sont pas tout à fait comparables à cause des différentes conditions de livraison, de stade de commercialisation et de qualité.

Belgique : Marché de Kruishoutem

Prix de gros à l'achat, franco marché

Allemagne (R.F.) : 3 marchés

Köln : Prix de gros à l'achat, franco magasin de Rhénanie - Westphalie

München : Prix de gros à l'achat, départ centre de ramassage

Frankfurt : Prix de gros à la vente, franco détaillant

France : Halles centrales de Paris

Prix de gros à la vente, franco marché de gros

Italie : 2 marchés : Milano et Roma

Prix de gros à l'achat, franco marché

Luxembourg : Prix d'achat de l'OVOLUX (Coopérative de producteurs)

Prix de gros à la vente, franco détaillant

Pays-Bas : Prix du LEI pour les oeufs toutes classes (prix aux producteurs, relevés par le LEI, "Landbouw-economisch Instituut", augmenté de la marge de commercialisation - 1,500 Fl/100 pièces ou 0,261 Fl par kg)

Marché de Barneveld

Prix de gros à l'achat, franco marché

B. VOLAILLES

Les prix de marché mentionnés n'offrent guère de comparabilité, à cause des conditions commerciales particulières dans certains Etats-membres, la différence de qualité, de poids, de préparation et d'assortiment.

Belgique : Prix de gros de vente, départ abattoir, poids abattu (en cryovac)

Allemagne (R.F.) : Prix de gros à la vente, départ abattoir, poids abattu, cotations par sondage

France : Prix de gros à la vente, Halles centrales de Paris, poids abattu

Italie : Prix de gros à la vente, marché de Milano, poids abattu

Luxembourg : Prix de gros à la vente, franco magasin de détail, poids abattu

Pays-Bas : Prix de gros à la vente, calculé par le "Produktschap voor Pluimvee en Eieren", poids abattu (en cryovac)

III. PRIX FRANCO-FRONTIERE

Les prix franco-frontière pays importateur ou pays exportateur ont été indiqués pour tous les produits, mentionnés à l'art. 1 des règlements 21 et 22/62/CEE pour autant qu'ils soient communiqués à la Commission par les Etats-membres.

EIER UND SCHLACHTGEFLÜGEL

Erläuterung zu den nachstehend aufgeführten Preisen für Eier und Schlachtgeflügel

I. FESTGESETZTE PREISE

Gemäss Art. 6 der Verordnungen 21/62/EWG und 22/62/EWG und im Zusammenhang mit den Artikeln 2, 3 und 4 dieser Verordnungen (Amtsblatt der Gemeinschaften vom 20.4.62 5. Jahrgang Nr. 30) über die schrittweise Errichtung einer gemeinsamen Marktorganisation für Eier und Schlachtgeflügel setzt die Kommission Einschleusungspreise und Abschöpfungen fest.

Einschleusungspreise gelten für die Gesamte Gemeinschaft

Abschöpfungen werden während der Übergangsperiode für Einfuhren aus den Mitgliedstaaten der Gemeinschaft sowie für Einfuhren aus dritten Ländern festgesetzt. Als Basis für die Festsetzung der Abschöpfungen für Ei-Produkte gelten die Abschöpfungen für Eier in der Schale (Art. 1 der Verordnung 57/63/EWG).

II. MARKTPREISE

A. Eier

Soweit möglich sind die Notierungen für Eier der Klasse B (55 bis 60 g) aufgenommen worden. Trotzdem muss darauf hingewiesen werden, dass durch Unterschiede in preisbeeinflussenden Faktoren, wie Verpackung, Handelsstufe und Qualität diese Notierungen nicht ohne weiteres vergleichbar sind.

Die Notierungen stammen von folgenden Märkten für

<u>Belgien:</u>	Markt von Kruishoutem Grosshandelseinkaufspreis frei Markt
<u>Deutschland (BR):</u>	drei Märkte Köln: Grosshandelseinkaufspreis, frei Lager Rheinland/Westfalen München: Grosshandelseinkaufspreis, ab Sammelstelle Frankfurt: Grosshandelsabgabepreis, frei Einzelhandel
<u>Frankreich:</u>	Halles Centrales, Paris Grosshandelsabgabepreis, frei Grosshandel
<u>Italien:</u>	2 Märkte: Milano und Roma Grosshandelseinstandspreis, frei Markt
<u>Luxemburg:</u>	Abgabepreis von OVOLUX (Erzeugergenossenschaft) Grosshandelsabgabepreis, frei Einzelhandel
<u>Niederlande:</u>	LEI-Preise für alle Klassen. (LEI = Landbouw-economisch Instituut) Berechnete Erzeuger Abgabepreise inklusive Grosshandelsmarge von 1,50 Hfl je 100 Stück bzw. 0,261 Hfl per kg Markt von Barneveld Grosshandelseinstandspreise, frei Markt

B. Schlachtgeflügel

Infolge grosser Unterschiede der preisbeeinflussenden Faktoren in den Mitgliedsländern der Gemeinschaft sind diese Preise nicht untereinander vergleichbar.

<u>Belgien:</u>	Grosshandelsabgabepreis ab Schlachtereie, Schlachtgewicht, in Cyrovac
<u>Deutschland (BR):</u>	Grosshandelsabgabepreis, ab Schlachtereie, Schlachtgewicht (Notierungen nach Stichproben)
<u>Frankreich:</u>	Grosshandelsabgabepreis Halles Centrales, Paris, Schlachtgewicht
<u>Italien:</u>	Markt Milano, Grosshandelsabgabepreis, Schlachtgewicht
<u>Luxemburg:</u>	Grosshandelsabgabepreis, frei Einzelhandel, Schlachtgewicht
<u>Niederlande:</u>	Grosshandelsabgabepreis (berechnet durch die Productschap voor Plumvee en Eieren), Schlachtgewicht, Cyrovac

UOVA E POLLAME

Spiegazioni relative ai prezzi delle uova e del pollame che figurano nella presente pubblicazione

I. PREZZI FISSATI

A norma dell'art. 6 dei Regolamenti 21/62/CEE e 22/62/CEE e conformemente alle disposizioni degli articoli 2, 3 e 4 (Gazzetta Ufficiale del 20.4.1962, anno 5^o, n. 30) che istituiscono gradualmente un'organizzazione comune dei mercati nel settore delle uova e del pollame, la Commissione fissa, previo parere del Comitato di Gestione, i prezzi limite ed i prelievi.

I prezzi limite: sono fissati uniformi per la Comunità verso i paesi terzi.

I prelievi: sono fissati, durante il periodo transitorio, per gli Stati membri e verso i Paesi terzi. Per calcolare i prelievi dei prodotti d'uovo, si applicano coefficienti di conversione (art. 1 del regolamento n. 57/63/CEE) sulla base dei prelievi delle uova in guscio.

II. PREZZI SUL MERCATO INTERNO

A) UOVA

Relativamente alle quotazioni, sono stati presi in considerazione, per quanto è stato possibile, i prezzi delle uova della classe B (55-60 gr). Tuttavia bisogna notare che, a causa delle differenti condizioni di consegna, fasi di commercializzazione e qualità, detti prezzi non sono del tutto paragonabili.

Belgio: mercato di Kruishoutem

Prezzo d'acquisto del commercio all'ingrosso, franco mercato

R.F. di Germania: 3 mercati

Colonia: Prezzo d'acquisto del commercio all'ingrosso, franco magazzino di Renania-Westfalia

Monaco: Prezzo d'acquisto del commercio all'ingrosso, partenza centro di raccolta

Francoforte: Prezzo di vendita del commercio all'ingrosso, franco dettagliante

Francia: "Halles centrales" di Parigi

Prezzo di vendita del commercio all'ingrosso, franco mercato all'ingrosso

Italia: 2 mercati: Milano e Roma

Prezzo d'acquisto del commercio all'ingrosso, franco mercato

Lussemburgo: Prezzo d'acquisto di "OVOLUX" (Cooperativa di produttori)

Prezzo di vendita del commercio all'ingrosso, franco dettagliante

Paesi Bassi: Prezzo "LEI" per le uova classe unica (prezzo pagato ai produttori, rilevato dal "LEI", Landbou-economisch Instituut", aumentato del ricavo commerciale di 1.500 Fiorini/100 uova, oppure 0,261 Fiorini/kg).

Mercato di Barneveld

Prezzi d'acquisto del commercio all'ingrosso, franco mercato

B) POLLAME

I prezzi di mercato non possono essere utilizzati come paragone a causa delle condizioni commerciali speciali constatate in determinati Stati membri, quali: la differenza di qualità, di peso, di preparazione e di assortimento.

Belgio: Prezzo di vendita del commercio all'ingrosso, partenza luogo di macellazione, peso morto - quotazioni per sondaggio.

Francia: Prezzo di vendita del commercio all'ingrosso, "Halles centrales" di Parigi, peso morto

Italia: Prezzo di vendita del commercio all'ingrosso, mercato di Milano, peso morto.

Lussemburgo: Prezzo di vendita del commercio all'ingrosso, franco magazzino dettagliante, peso morto.

Paesi Bassi: Prezzo di vendita del commercio all'ingrosso, calcolato dal "Produktschap voor Pluimvee en Eieren", peso morto (in cryovac)

II. PREZZI FRANCO FRONTIERA

I prezzi franco frontiera, paese importatore o paese esportatore, sono stati indicati per tutti i prodotti, cui all'art. 1 dei regolamenti n. 21 e 22/62/CEE, facendo riferimento limitatamente ai prezzi comunicati alla Commissione dagli Stati membri.

EIEREN EN SLACHTPLUIMVEE

Toelichting op de in deze publicatie voorkomende prijzen voor eieren en slachtpluimvee

I. VASTGESTELDE PRIJZEN

Overeenkomstig art. 6 van de Verordeningen 21/62/EEG en 22/62/EEG en in samenhang met de artikelen 2, 3 en 4 van deze Verordeningen (Publikatieblad, dd. 20.4.1962, 5e jaargang nr. 30) houdende de geleidelijke totstandbrenging van een gemeenschappelijke ordening der markten in de sectoren eieren en slachtpluimvee, stelt de Commissie na ingewonnen advies van het Comité van Beheer de sluisprijzen en de heffingen vast.

Sluisprijzen worden uniform voor de Gemeenschap vastgesteld.

Heffingen worden gedurende de overgangsperiode voor de onderscheidene Lid-Staten en tegenover derde landen vastgesteld. Voor eiprodukten worden omrekeningscoëfficiënten toegepast, waarbij wordt uitgegaan van de heffingen voor eieren in de schaal (art. 1 van Verordening 57/63/EEG).

II. PRIJZEN OP DE BINNENLANDSE MARKT

A. EIEREN

Voor de noteringen van de eieren werden, waar dit mogelijk bleek, de prijzen genomen van de eieren Klasse B (55 tot 60 gr). Nochtans dient opgemerkt te worden, dat door verschillen in leveringsvoorwaarden, handelsstadium en kwaliteit, deze prijzen niet zonder meer vergelijkbaar zijn.

België : Markt van Kruishoutem

Groothandelsaankoopprijs, franco markt

Duitsland (BR) : 3 markten

Köln : Groothandelsaankoopprijs, franco Rijnland-Westfaals magazijn

München : Groothandelsaankoopprijs, af verzamelcentrum

Frankfurt : Groothandelsverkoopprijs, franco kleinhandel

Frankrijk : "Halles centrales" van Parijs

Groothandelsverkoopprijs, franco groothandel

Italië : 2 markten : Milano en Roma

Groothandelsaankoopprijs, franco markt

Luxemburg : Verkooprijzen van OVOLUX (Coöperatie van producenten)

Groothandelsverkoopprijs, franco kleinhandel

Nederland : LEI - prijzen voor eieren alle klassen

Producentenverkoopprijs (berekend door het LEI, "Landbouw-economisch Instituut") vermeerderd met een groothandelsmarge van 1,50 Fl per 100 stuks of 0,261 Fl per kg

Markt van Barneveld :

Groothandelsaankoopprijs, franco markt

B. SLACHTPLUIMVEE

De vermelde marktprijzen zijn tengevolge van de speciale handelsvoorwaarden in de onderscheidene Lid-Staten, het verschil in kwaliteit, gewichtsklassering, bereidingswijze en sortering, niet zonder meer vergelijkbaar.

België : Groothandelsverkoopprijs, af slachterij, geslacht gewicht (in Cryovac)

Duitsland (BR) : Groothandelsverkoopprijs, af slachterij, geslacht gewicht

Noteringen volgens steekproef

Frankrijk : Groothandelsverkoopprijs "Halles centrales" van Parijs, geslacht gewicht

Italië : Groothandelsverkoopprijs, markt Milano, geslacht gewicht

Luxemburg : Groothandelsverkoopprijs, franco kleinhandel, geslacht gewicht

Nederland : Groothandelsverkoopprijs (berekend door het "Produktschap voor Pluimvee en Eieren") geslacht gewicht in (Cryovac)

III. PRIJZEN FRANCO GRENS

Prijzen franco grens invoerend of uitvoerend land zijn opgenomen voor alle onder de Verordeningen 21/62/EEG en 22/62/EEG ressorterende producten voor zover zij door de onderscheidene Lid-Staten aan de Commissie worden meegedeeld.

Pour des raisons techniques, il n'a pas été possible d'insérer dans ce numéro les prix d'écluse, les prélèvements et les prix de marché pour les oeufs et les volailles.

Ces données seront toutefois reprises en fin de la prochaine publication, soit dans la publication n° 5 - Produits végétaux, qui paraîtra le 13 avril 1965.

Aus technischen Gründen war es nicht möglich, Einschleusungspreise, Abschöpfungen und Marktpreise für Eier und Geflügel in der Ihnen vorliegenden Nummer zu bringen.

Die Tabellen werden jedoch auf den letzten Seiten des nächsten Heftes, dem Heft Nr. 5 (pflanzliche Produkte) am 13 April 1965 erscheinen.

Per ragioni tecniche non è stato possibile inserire nel presente numero i prezzi limite, i prelievi e i prezzi di mercato delle uova e del pollame.

Questi saranno tuttavia pubblicati alla fine del prossimo numero, cioè nel N.5 - prodotti vegetali - che uscirà il 13 aprile 1965.

Oorzaken van technische aard maken het niet mogelijk sluisprijzen, heffingen en marktprijzen voor eieren en gevogelte in dit nummer op te nemen.

Deze gegevens zullen nochtans achterin het volgende nummer (Nr. 5 - plantaardige produkten) dat op 13 april 1965 verschijnt, opgenomen worden.

OEUFs de POULE
cl. B (55 - 60 gr)

Prix sur les marchés de gros
et prix d'écluse

HÜHNEREIER
kl. B (55 - 60 g)

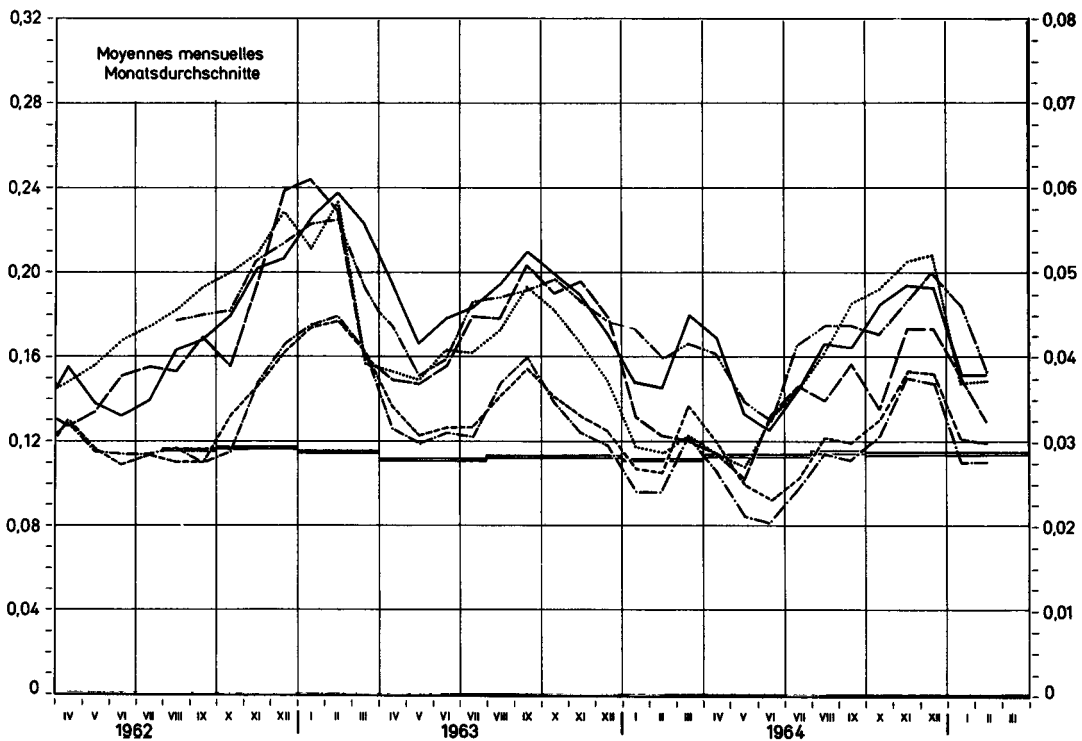
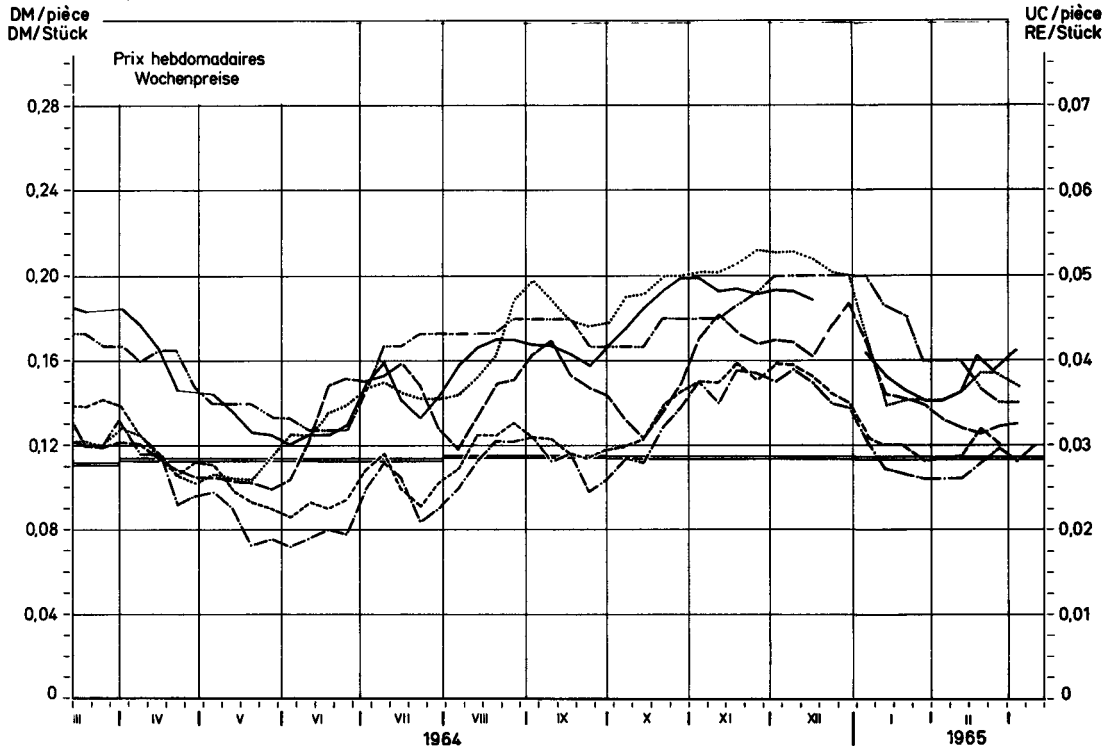
Preise auf Großhandelsmärkten
und Einschleusungspreis

UOVA di GALLINA
cl. B (55 - 60 gr)

Prezzi sui mercati all'ingrosso
e prezzi limite

KIPPEEIEREN
kl. B (55 - 60 g)

Prijzen op groothandelsmarkten
en sluisprijs



----- BELGIQUE : Kruishoutem	----- DEUTSCHLAND (BR) : Köln	----- FRANCE : Halles centrales de Paris
----- LUXEMBOURG : OVOLUX	----- ITALIA : Milano	----- NEDERLAND : LEI - prijzen
----- PRIX D'ÉCLUSE / EINSCHLEUSUNGSPREIS / PREZZI LIMITE / SLUISPRIJS		

PRIX A L'IMPORTATION
EINFUHRPREISE
PREZZI ALL'IMPORTAZIONE
INVOERPRIJZEN

ECHANGES INTRACOMMUNAUTAIRES
INNERGEMEINSCHAFTLICHER HANDEL
SCAMBI INTRACOMUNITARI
INTRACOMMUNAUTAIRE HANDEL

OEUFS
EIER
UOVA
EIEREN

Provenance Herkunft Provenienza Herkomet	1 9 6 5																		
	JAN				FEB				MAR				APR		MAI				
Einfuhrland : DEUTSCHLAND (BR)														DM/Kg					
	4-8	11-15	16-22	23-29	1-5	8-12	13-19	20-26	1-5	8-12	13-19	20-26	27-2	5-9	12-16	17-23	24-30	3-7	10-14
OEUFS EN COQUILLE (classe B) - SCHALENEIER (Klasse B) UOVA IN GUSCIO (classe B) - EIEREN IN DE SCHAAL (klasse B)																			
BELGIQUE-BELGIE	2,28	2,09	2,07	1,98	2,01	1,98	2,29	2,18											
NEDERLAND	2,28	2,10	2,10	2,00	2,03	2,03	2,31	2,23											
Paese importatore : ITALIA														Lit/kg					
OEUFS EN COQUILLE (toutes classes) - SCHALENEIER (alle Klassen) UOVA IN GUSCIO (tutte classi) - EIEREN IN DE SCHAAL (alle Klassen)																			
Pays importateur : LUXEMBOURG														Flux/pièce					
	5.1	12.1	19.1	26.1	2.2	9.2	16.2	23.2	2.3	9.3	16.3	23.3	30.3	6.4	13.4	20.4	27.4	4.5	11.5
OEUFS EN COQUILLE (classe B) - SCHALENEIER (Klasse B) UOVA IN GUSCIO (classe B) - EIEREN IN DE SCHAAL (klasse B)																			
BELGIQUE-BELGIE	1,75	1,60	1,60	1,50	1,50	1,47	1,65	1,70	1,65	1,58									
Pays importateur : FRANCE														Ff/kg					
	JAN			FEB			MAR			APR		MAI		JUN		JUL			
	1-10	11-20	21-31	1-10	11-20	21-28	1-10	11-20	21-31	1-10	11-20	21-30	1-10	11-20	21-31	1-10	11-20	21-30	1-10
OEUFS EN COQUILLE (toutes classes) - SCHALENEIER (alle Klassen) UOVA IN GUSCIO (tutte classi) - EIEREN IN DE SCHAAL (alle Klassen)																			
NEDERLAND	3,31	2,37	-	-	-														
U.E.B.L. - B.L.E.U	3,12	2,69	2,60	2,61	-														

PRIX A L'IMPORTATION
EINFUHRPREISE
PREZZI ALL'IMPORTAZIONE
INVOERPRIJZEN

ECHANGES AVEC PAYS TIERS
HANDEL MIT DRITTLÄNDERN
SCAMBI CON PAESI TERZI
HANDEL MET DERDE LANDEN

OEUFs
EIER
UOVA
EIEREN

Provenance Herkunft Provenienza Herkomst	1965																							
	JAN					FEB					MAR					APR					MAI			
Einfuhrland : DEUTSCHLAND (BR)																				DM/Kg				
	4-8	11-15	18-22	25-29	1-5	8-12	15-19	22-26	1-5	8-12	15-19	22-26	29-2	5-9	12-16	19-23	26-30	3-7	10-14					
OEUFs EN COQUILLE (Classe B) - SCHALENEIER (Klasse B) UOVA IN GUSCIO (Classe B) - EIEREN IN DE SCHAAL (klasse B)																								
EP	1,975																							
DANMARK	1,97	1,59	1,41	1,38	-	-	1,67	-																
BULGARIA	-	1,68	1,18	1,09	-	-	-	-																
C.S.S.R.	1,99	-	1,08	1,20	-	-	-	-																
MAGYARORSZAG	-	1,68	1,52	1,42	1,02	-	-	1,12																
ROMINIA	-	1,72	1,59	1,48	1,09	1,13	1,00	0,90																
SVERIGE	1,98	1,41	-	-	-	-	-	-																
Paese importatore : ITALIA																								
Lit/Kg																								
OEUFs EN COQUILLE (toutes classes) - SCHALENEIER (alle Klassen) UOVA IN GUSCIO (tutte classi) - EIEREN IN DE SCHAAL (alle Klassen)																								
EP	308,6																							

PRIX A L'EXPORTATION
 AUSFUHRPREISE
 PREZZI ALL'ESPORTAZIONE
 UITVOERPRIJZEN

ECHANGES INTRACOMMUNAUTAIRES
 INNERGEMEINSCHAFTLICHER HANDEL
 SCAMBI INTRACOMUNITARI
 INTRACOMMUNAUTAIRE HANDEL

OEUFS
 EIER
 UOVA
 EIEREN

Destination Bestimmung Destinazione Bestemming	1 9 6 5																
	JAN				FEB				MAR				APR				
Pays exportateur : BELGIQUE - BELGIE Fb/kg																	
	1-7	8-14	15-21	22-28	29-4	5-11	12-18	19-25	26-4	5-11	12-18	19-25	26-1	2-8	9-15	16-22	23-29
OEUFS EN COQUILLE (classe B) - SCHALENEIER (Klasse B) UOVA IN GUSCIO (classe B) - EIEREN IN DE SCHAAL (klasse B)																	
DEUTSCHLAND (BR)	29,49	26,66	26,34	25,49	25,19	24,98											
FRANCE	-	24,80	-	-	19,13	25,74											
ITALIA	30,43	-	25,28	25,13	24,13	24,64											
LUXEMBURG	29,57	29,26	24,54	26,28	25,65	25,22											
Uitvoerland : NEDERLAND Fl/100 stuks																	
	4-9	11-16	18-23	25-30	1-6	8-13	15-20	22-27	1-6	8-13	15-20	22-27	29-3	5-10	12-17	19-24	26-1
OEUFS EN COQUILLE (classe B) - SCHALENEIER (Klasse B) UOVA IN GUSCIO (classe B) - EIEREN IN DE SCHAAL (klasse B)																	
DEUTSCHLAND (BR)	12,20	10,84	10,83	10,39	10,41	10,28	11,28	11,81	11,38								
Pays exportateur : FRANCE Ff/kg																	
	JAN			FEB			MAR			APR			MAI			JUN	
	1-10	11-20	21-31	1-10	11-20	21-28	1-10	11-20	21-31	1-10	11-20	21-30	1-10	11-20	21-31	1-10	11-20
OEUFS EN COQUILLE (toutes classes) - SCHALENEIER (alle Klassen) UOVA IN GUSCIO (tutte classi) - EIEREN IN DE SCHAAL (alle klassen)																	
DEUTSCHLAND (BR)	3,85	-	3,11	2,72	2,83												

PRIX A L'EXPORTATION
 AUSFUHRPREISE
 PREZZI ALL'ESPORTAZIONE
 UITVOERPRIJZEN

ECHANGES AVEC PAYS TIERS
 HANDEL MIT DRITTLANDERN
 SCAMBI CON PAESI TERZI
 HANDEL MET DERDE LANDEN

OEUFs
 EIER
 UOVA
 EIEREN

Destination Bestimmung Destinazione Bestemming	1965																		
	JAN			FEB			MAR			APR			MAI						
Pays exportateur : BELGIQUE/BELGIE																			Fb/Kg
	1-7	8-14	15-21	22-28	29-4	5-11	12-18	19-25	26-4	5-11	12-18	19-25	26-1	2-8	9-15	16-22	23-29	30-6	7-13
OEUFs EN COQUILLE (Classe B) - SCHALENEIER (Klasse B) UOVA IN GUSCIO (Classe B) - EIEREN IN DE SCHAAL (klasse B)																			
SUISSE	24,16	22,26	22,27	17,74	19,30	18,08													
GIBRALTAR	28,92	23,96	22,75	22,05	21,58	21,20													
UNITED KINGDOM	-	22,90	18,74	18,29	19,57	-													
ALGERIE	-	26,09	24,35	24,35	24,35	24,02													
ESPANA	-	-	21,74	22,22	20,63	20,71													
LIBYE	-	-	38,89	-	-	-													
OSTERREICH	-	-	-	18,26	-	-													
Pays exportateur : FRANCE																			Ff/kg
	JAN			FEB			MAR			APR			MAI			JUN			JUL
	1-10	11-20	21-31	1-10	11-20	21-28	1-10	11-20	21-31	1-10	11-20	21-30	1-10	11-20	21-31	1-10	11-20	21-30	1-10
OEUFs EN COQUILLE (toutes classes) - SCHALENEIER (alle Klassen) UOVA IN GUSCIO (tutte classi) - EIEREN IN DE SCHAAL (alle klassen)																			
SUISSE	3,33	3,72	2,97	2,86	3,13														
ALGERIE	4,61	4,72	4,40	3,34	3,98														
TUNISIE	-	3,46	-	-	-														

PRIX A L'EXPORTATION
 AUSFUHRPREISE
 PREZZI ALL'ESPORTAZIONE
 UITVOERPRIJZEN

ECHANGES AVEC PAYS TIERS
 HANDEL MIT DRITTLANDERN
 SCAMBI CON PAESI TERZI
 HANDEL MET DERDE LANDEN

VOLAILLES
 GEFUGEL
 POLLAME
 GEVOGELTE

Poules et poulets - Hühner und Junghühner - Galline e polli - Kippen en kuikens

kg.

Provenance Herkunft Provenienza Herkomst	Description Beschreibung Descrizione Omschrijving	1 9 6 5												
		JAN				FEB				MAR				
Pays exportateur : BELGIQUE - BELGIE														
			1-7	8-14	15-21	22-28	29-4	5-11	12-18	19-25	26-4	5-11	12-18	19-25
AUTRICHE	Poulets 70 %	Fb	27,27	-	27,27	-	-	-						
Paese esportatore : ITALIA														
Pays exportateur : FRANCE														
			JAN			FEB			MAR			APR		
			1-10	11-20	21-31	1-10	11-20	21-28	1-10	11-20	21-31	1-10	11-20	21-30
ALGERIE	Poules 83 %	Ff	3,37	3,29	3,19	3,41	3,39							
	Poules	Ff	2,53	3,22	3,30	3,23	2,96							
	Poulets 83 %	Ff	3,37	3,51	3,81	3,37	3,50							
	Poulets	Ff	3,18	3,36	3,33	3,09	3,11							
SUISSE	Poulets 83 %	Ff	3,82	3,82	3,96	3,81	-							
	Poulets 70 %	Ff	2,93	3,00	3,05	2,98	3,05							
	Poulets 65 %	Ff	3,31	3,35	3,33	3,37	3,26							
	Poulets	Ff	4,14	3,61	4,35	4,59	4,26							
	Poules 70 %	Ff	3,13	3,13	3,10	3,10	-							
CONGO(Brazza)	Poulets 83 %	Ff	3,05	2,65	2,75	2,55	2,69							
	Poulets	Ff	-	-	2,37	-	4,71							
CHINE	Poulets 83 %	Ff	3,00	-	-	-	-							

VIANDE BOVINE

Eclaircissements concernant les prix de la viande bovine, contenus dans cette publication

I. PRIX FIXES

Conformément aux dispositions du Règlement n° 14/64/CEE du 5.2.1964 (Journal officiel du 27.2.1964, 7ème année, n° 34) portant établissement graduel d'une organisation commune des marchés dans le secteur de la viande bovine, des prix d'orientation pour bovins et veaux sont fixés chaque année par les Etats-membres pour la campagne de commercialisation débutant le 1er avril. Ces prix d'orientation se rapportent pour chaque Etat-Membre aux prix réalisés dans le même stade du commerce de gros.

Les prix d'intervention pour bovins sont fonction des prix d'orientation, parce que l'Etat-Membre peut fixer ce prix d'intervention à un niveau compris entre 93 % et 96 % du prix d'orientation (art. 10 du Règlement 14/64/CEE).

II. PRIX SUR LE MARCHÉ INDIGÈNE

En vertu de l'article 5 du Règlement 14/64/CEE et de l'article 1 par. 3 du Règlement n° 63/64/CEE du 4.4.64 (Journal Officiel du 10.6.64 - n° 92) la Commission fixe hebdomadairement pour chaque Etat-Membre, les prix de marché pour bovins et veaux à partir des prix constatés sur les marchés représentatifs. (Annexe III du Règlement 14/64/CEE). Pour obtenir la moyenne de ces prix de marché on effectue la pondération de chaque classe commercialisée à l'aide des coefficients de pondération mentionnés dans l'annexe précitée.

Les prix constatés dans les Etats-Membres se rapportent aux marchés suivants :

Belgique : marché : Anderlecht - Poids vif

Jour de marché : bovins : mercredi
veaux : jeudi

Allemagne (R.F.) : marchés : 12 marchés (Rhénanie du Nord - Westphalie)

Aachen, Duisburg, Düsseldorf, Essen, Köln, München - Gladbach, Wuppertal
Dortmund, Gelsenkirchen, Hagen, Recklinghausen et Bochum - Poids vif -
La moyenne de ces marchés est établie en fonction des apports et des prix par classe commercialisée sur chaque marché.

Jour de marché : lundi

France : marché : La Villette - Poids net sur pied

Moyenne arithmétique des cotations du lundi de la semaine courante et du jeudi de la semaine précédente.

La conversion des cotations poids net sur pied en poids vif est effectuée à l'aide des coefficients de rendement suivants :

Bovins :

<u>boeufs</u>	extra : 58 ‰	<u>taureaux</u>	extra	60 ‰
	1e qual : 55 ‰		1e qual	56 ‰
	2e qual : 52 ‰			
	3e qual : 49 ‰	<u>vaches</u>	extra	59 ‰
			1e qual	54 ‰
			2e qual	51 ‰
<u>veaux</u>	extra : 63 ‰		3e qual	47 ‰
	1e qual : 60 ‰			
	2e qual : 55 ‰			
	3e qual : 51 ‰			

Jours de marché : lundi et jeudi

Italie : marchés

a) zone excédentaire

Poids vif - Firenze, Macerata, Padova, Reggio-Emilia, Chivasso, Modena, Cremona,
Moyenne arithmétique des cotations allant du mercredi de la semaine précédente au mardi de la semaine courante.

b) zone déficitaire

Roma - Poids abattu

Avant la conversion des cotations, poids abattu en poids vif, il y a lieu d'apporter les corrections suivantes :

Vitelloni : 1ère et 2ème qual : -6.930 Lit par 100 kg

Boeufs et vaches 1ère et 2ème qual : -5.000 Lit par 100 kg

Veaux 1ère et 2ème qual : + 2.500 Lit par 100 kg

Après correction, pour la conversion en poids vif on applique les coefficients de rendement suivants :

Bovins

Vitelloni : 1ère qual : 58 %

2ème qual : 54 %

Boeufs : 1ère qual : 55 %

2ème qual : 50 %

Vaches : 1ère qual : 55 %

2ème qual : 49 %

Veaux : 1ère qual : 61 %

2ème qual : 59 %

Le prix moyen pondéré est obtenu par l'application des pourcentages de pondération suivants :

a) 67 % pour la zone excédentaire

b) 33 % pour la zone déficitaire

Luxembourg : marchés : Luxembourg et Esch-sur-Alzette

Poids abattu - Moyenne arithmétique des cotations des deux marchés -

La conversion des cotations poids abattu en poids vif est effectuée à l'aide des coefficients de rendement suivants :

Bovins :

Boeufs, génisses, taureaux, vaches :

qual AA 55 %

qual A 53 %

qual B 52 %

Veaux : 60 %

Jour de marché : lundi

Pays-Bas : marchés : Rotterdam et 's Hertogenbosch

Bovins : poids abattu

Veaux : poids vif

Moyenne arithmétique des cotations des deux marchés

La conversion des cotations poids abattu en poids vif est effectuée à l'aide des coefficients de rendement suivants :

Bovins extra : 62 %

1ère qual : 58 %

2ème qual : 56 %

3ème qual : 52 %

Taureaux : 57 %

Vaches destinées à l'industrie alimentaire : 47 %

Jours de marché : Rotterdam :

Bovins = lundi

Veaux = mardi

's-Hertogenbosch :

Bovins = mercredi

Veaux = mercredi

III. PRIX A L'IMPORTATION

En se basant sur les marchés les plus représentatifs des pays tiers, la Commission fixe hebdomadairement les prix à l'importation pour bovins et veaux (Règlement n° 14/64/CEE, Règl. n° 63/64/CEE et Règl. n° 140/64/CEE).

Ces prix sont majorés des montants forfaitaires représentant les frais de transport jusqu'aux frontières de la Communauté. Toutefois pour l'Italie ces montants fixes sont plus élevés.

Les marchés représentatifs des pays tiers sont les suivants :

1. Danemark : moyenne des cotations de :
 - a. OXEXPORT = Landbrugets Kvaeg og Kød salg
 - b. A K = Samvirkende Danske Andels-Kreatureksportforeninger
 - c. DLK = Danske Landbrugeres Kreatursalgsforeninger

2. Grande-Bretagne : moyenne des 64 marchés

3. Irlande : marché de Dublin

RINDER

Erläuterungen zu den nachstehend aufgeführten Preisen

I. FESTGESETZTE PREISE (Orientierungs- und Interventionspreise)

Gemäss Art. 2 der Verordnung 14/64/EWG vom 5.2.1964 (Amtsblatt der Europäischen Gemeinschaften vom 27.2.1964 - 7. Jahrgang, Nr. 34) über die schrittweise Errichtung einer gemeinsamen Marktorganisation für Rindfleisch werden jährlich vor dem am 1. April beginnenden Wirtschaftsjahr durch jeden Mitgliedstaat Orientierungspreise für Rinder und Kälber festgesetzt. Diese Orientierungspreise basieren für jeden Mitgliedstaat auf Preise der gleichen Grosshandelsstufe.

Der Interventionspreis für Rinder hängt vom Orientierungspreis insofern ab, als jeder Mitgliedstaat einen Interventionspreis festsetzen kann, der zwischen 93 Prozent und 96 Prozent des Orientierungspreises liegt (Art. 10 der Verordnung 14/64/EWG).

II. MARKTPREISE

Gemäss Art. 5 der Verordnung 14/64/EWG und Art. 1, Abs. 3 der Verordnung 63/64/EWG vom 4.6.1964 (Amtsblatt der Europäischen Gemeinschaften vom 10.6.1964, 7. Jahrgang, Nr. 92) stellt die Kommission wöchentlich für Rinder und Kälber Preise auf den in Anhang III zur Verordnung 14/64/EWG genannten Märkten fest. Diese Marktpreise ergeben einen gewogenen Durchschnitt, der nach den ebenfalls in diesem Anhang aufgeführten Marktanteilen der Qualitätsstufen berechnet wird. Im einzelnen handelt es sich um folgende Preise:

Belgien : Markt : Anderlecht - Lebendgewicht

Markttage : Mittwoch : Rinder

Donnerstag: Kälber

Deutschland (BR) : Märkte : (12 nordrhein-westfälische Märkte)

Aachen, Duisburg, Düsseldorf, Essen, Köln, Mönchen-Gladbach, Wuppertal,
Dortmund, Bochum, Gelsenkirchen, Hagen und Recklinghausen - Lebendgewicht -

Die Preise auf diesen Märkten werden gewogen mit den jeweiligen Auftrieben.

Markttag: Montag

Frankreich : Markt : La Villette - Schlachtgewicht -

Die Preise vom Montag der laufenden Woche und vom Donnerstag der vergangenen Woche werden arithmetisch gemittelt.

Die Umrechnung von Schlacht- auf Lebendgewicht erfolgt mit folgenden Koeffizienten:

Rinder :

<u>Ochsen</u>	extra	: 58 %	<u>Bullen</u>	extra	: 60 %
	1. Qual.:	55 %		1. Qual.:	56 %
	2. Qual.:	52 %			
	3. Qual.:	49 %			
<u>Kälber</u>	extra	: 63 %	<u>Kühe</u>	extra	: 59 %
	1. Qual.:	60 %		1. Qual.:	54 %
	2. Qual.:	55 %		2. Qual.:	51 %
	3. Qual.:	51 %		3. Qual.:	47 %

Markttage : Montag und Donnerstag

Italien : Märkte

a) Überschussgebiet

Lebendgewicht - Firenze, Macerata, Padova, Reggio Emilia, Chivasso, Modena, Cremona

Arithmetisches Mittel der Notierungen vom Mittwoch der vergangenen Woche bis zum Dienstag der laufenden Woche.

b) Zuschussgebiet

Roma - Schlachtgewicht

Die Umrechnung von Schlacht- auf Lebendgewicht erfolgt nach Berichtigung um folgende Beträge :

Vitelloni 1. und 2. Qual. :	- 6.930 Lit per 100 kg
Ochsen und Kühe 1. und 2. Qual. :	- 5.000 Lit per 100 kg
Vitelli 1. und 2. Qual. :	+ 2.500 Lit per 100 kg

anschliessend werden folgende Koeffizienten benutzt:

Rinder :

<u>Vitelloni</u>	1. Qual.:	58 %	<u>Ochsen</u>	1. Qual.:	55 %
	2. Qual.:	54 %		2. Qual.:	50 %
<u>Kühe</u>	1. Qual.:	55 %			
	2. Qual.:	49 %			

Kälber

Vitelli	1. Qual.:	61 %
	2. Qual.:	59 %

Das gewogene Mittel errechnet durch Multiplikation der unter

- genannten Preise mit 67 % und der unter
- genannten Preise mit 33 %.

Luxemburg : Märkte : Luxemburg und Esch sur Alzette

Die Preise beider Märkte werden arithmetisch gemittelt - Schlachtgewicht -

Die Umrechnung von Schlacht- auf Lebendgewicht erfolgt mit Hilfe folgender Koeffizienten :

Rinder :

Ochsen, Färsen, Bullen, Kühe	Qual.	AA	55 %
		A	53 %
		B	52 %

Kälber : 60 %

Markttag : Montag

Niederland : Märkte : Rotterdam und 's-Hertogenbosch

Rinder : Schlachtgewicht

Kälber : Lebendgewicht

Die Preise beider Märkte werden arithmetisch gemittelt.

Die Umrechnung der Preise von Schlachtgewicht auf Lebendgewicht für Rinder erfolgt mit Hilfe folgender Koeffizienten:

Schlachtrinder :	Extra	62 %	Fette Stiere:	57 %	Wurstkühe:	47 %
	1. Qual.	58 %				
	2. Qual.	56 %				
	3. Qual.	52 %				

Markttag : Rotterdam - Rinder : Montag
Kälber : Dienstag

's-Hertogenbosch : Rinder : Mittwoch
Kälber : Mittwoch

III. EINFUHRPREISE

Die Kommission setzt wöchentlich Einfuhrpreise für Rinder und Kälber auf Basis der Preise auf den repräsentativen Märkten in Drittländern fest (Verordnung 14/64/EWG, 63/64/EWG und 140/64/EWG).

Diese Marktpreise werden um feste Beträge für die Transportkosten bis an die Grenze der Gemeinschaft erhöht. Diese Beträge sind für Italien höher als für die übrigen Länder der Gemeinschaft.

Die repräsentativen Märkte sind :

1. Dänemark : Durchschnitt der Notierungen von
 - a) OXEXPORT = Landbrugets Kvaeg og Kød salg
 - b) A K = Samvirkende Danske Andels Kreatureksportforeninger
 - c) D L K = Danske Landbrugeres Kreatursalgsforeninger
2. Gross-Britannien : Durchschnitt von 64 Märkten
3. Irland : Markt von Dublin

CARNI BOVINE

Spiegazioni relative ai prezzi delle carni bovine che
figurano nella presente pubblicazione

I. PREZZI FISSATI

In conformità alle disposizioni del Regolamento n. 14/64/CEE del 5.2.1964 (Gazzetta Ufficiale del 27.2.1964 - 7° anno n. 34) relativo alla graduale attuazione di un'organizzazione comune dei mercati nel settore delle carni bovine, ciascuno Stato membro fissa, per la campagna di commercializzazione che inizia il 1° aprile, prezzi d'orientamento per i bovini ed i vitelli.

Tali prezzi di orientamento si riferiscono ai prezzi formati in ciascuno Stato membro in una medesima fase del commercio all'ingrosso.

I prezzi d'intervento dei bovini è calcolato in funzione del prezzo d'orientamento in quanto lo Stato membro può fissare tale prezzo d'intervento ad un livello compreso entro il 93% ed il 96% del prezzo d'orientamento.

II. PREZZI COSTATATI SUL MERCATO DEGLI STATI MEMBRI

In applicazione dell'art. 5 del Regolamento n. 14/64/CEE e dell'art. 1 par. 3 del Regolamento n. 63/64/CEE del 4.4.64 (Gazzetta Ufficiale del 10.6.64 n. 92) la Commissione fissa ogni settimana, per ciascuno Stato membro, i prezzi di mercato per i bovini ed i vitelli sulla base dei prezzi costatati sui mercati rappresentativi (Allegato III del Regolamento n.14/64/CEE).

Per ottenere la media di tali prezzi di mercato si effettua la ponderazione di ogni classe commercializzata mediante i coefficienti indicativi nel suddetto allegato.

I prezzi costatati negli Stati membri si riferiscono ai seguenti mercati:

Belgio: mercato: Anderlecht - peso vivo

giorni di mercato: bovini: mercoledì'

vitelli: giovedì'

R.F. di Germania: mercati: 12 mercati (Renania del Nord - Westfalia)

Aachen, Duisburg, Düsseldorf, Essen, Köln, München-Gladbach, Wuppertal, Dortmund, Gelsenhuichen Hagen en Rechlinghausen.

Peso vivo. La media di tali mercati è stabilita in funzione degli apporti e dei prezzi per classe commercializzata su ogni mercato.

Giorno di mercato: lunedì'

Francia: mercato: La Villette - peso netto vivo

Media aritmetica delle quotazioni del lunedì' della settimana in corso e del giovedì' della settimana precedente. La conversione delle quotazioni "viande net sur pied" in peso vivo è effettuata mediante i seguenti coefficienti di resa:

Bovini:

Buoi extra: 58%

1a qual.: 55%

2a qual.: 52%

3a qual.: 49%

Tori: extra: 60%

1a qual.: 56%

Vacche: extra: 59%

1a qual.: 54%

2a qual.: 51%

3a qual.: 47%

Vitelli: extra: 63%

1a qual.: 60%

2a qual.: 55%

3a qual.: 51%

Giorni di mercato: lunedì' e giovedì'

Italia: Mercati:

a) zona eccedentaria

Peso vivo. Firenze, Macerata, Padova, Reggio Emilia, Chivasso, Modena, Cremona.

Media aritmetica delle quotazioni che vanno dal mercoledì' della settimana precedente al mercato della settimana in corso.

b) zona deficitaria

Roma - peso morto

Prima della conversione delle quotazioni peso morto in peso vivo, si rendono necessarie le seguenti correzioni:

Vitelloni: 1a e 2a qual. - 6.930 Lit. per 100 Kg

Buoi e vacche: 1a e 2a qual. - 5.000 Lit. per 100 Kg

Vitelli 1a e 2a qual. + 2.500 Lit. per 100 Kg

Dopo la correzione, per la conversione in peso vivo, si applicano i seguenti coefficienti di resa:

Bovini

Vitelloni: 1a qual.: 58%
2a qual.: 54%

Buoi: 1a qual.: 55%
2a qual.: 50%

Vacche: 1a qual.: 61%
2a qual.: 59%

Vitelli: 1a qual.: 61%
2a qual.: 59%

Il prezzo medio ponderato si ottiene mediante l'applicazione delle seguenti percentuali:

- a) 67% per la zona eccedentaria
- b) 33% per la zona deficitaria

Lussemburgo: Mercati: Lussemburgo città e Esch-sur-Alzette

Media aritmetica delle quotazioni dei due mercati - Peso morto

La conversione delle quotazioni peso morto in peso vivo è effettuata mediante i seguenti coefficienti di resa:

Bovini

Buoi, giovenche, tori, vacche: qual. AA 55%
A 53%
B 52%

Vitelli: 60%

Giorno di mercato: lunedì'

Paesi Bassi: Mercati: Rotterdam e 's Hertogenbosch

Bovini: peso morto

Vitelli: peso vivo

Media aritmetica delle quotazioni dei due mercati.

La conversione delle quotazioni peso morto in peso vivo è effettuata mediante i seguenti coefficienti di resa:

Bovini extra: 62%

1a qual.: 58%
2a qual.: 56%
3a qual.: 52%

Tori: 57%

Vacche destinate all'industria: 47%

Giorni di mercato: Rotterdam: Bovini: lunedì'

Vitelli: martedì'

's Hertogenbosch: Bovini - mercoledì'

Vitelli: mercoledì'

III. PREZZO ALL'IMPORTAZIONE

La Commissione fissa ogni settimana i prezzi all'importazione per i bovini ed i vitelli basandosi sulle quotazioni registrate sui mercati più rappresentativi dei Paesi terzi (Regolamento n.14/64/CEE e n. 140-64/CEE). Tali prezzi sono aumentati di importi forfettari che rappresentano le spese di trasporto fino alle frontiere della Comunità.

Tuttavia, per quanto riguarda l'Italia, tali importi fissi sono piu' elevati. I mercati rappresentativi dei Paesi terzi sono i seguenti:

- 1) Danimarca: media delle quotazioni di
 - a) OXEPOR - Landbrugets Kvaeg ag Kodsalg
 - b) A K - Samvirkende Danske Andels Kreatureksportforeninger
 - c) DLK - Danske Landbrugeres Kreatursalgs foreninger
- 2) Gran Bretagna: media dei 64 mercati
- 3) Irlanda: mercato di Dublino

R U N D V L E E S

Toelichting op de in deze publikatie voorkomende prijzen

I. VASTGESTELDE PRIJZEN (ORIENTATIEPRIJS en INTERVENTIEPRIJS)

Overeenkomstig art. 2 van Verordening 14/64/EEG van 5.2.1964 (Publikatieblad dd. 27.2.1964 - 7e jaargang, nr. 34), houdende de geleidelijke totstandbrenging van een gemeenschappelijke ordening der markten in de sector rundvlees, worden jaarlijks voor het verkoopseizoen, dat op 1 april begint, per Lid-staat oriëntatieprijzen voor runderen en kalveren vastgesteld.

Deze oriëntatieprijzen hebben voor iedere Lid-staat betrekking op prijzen, die in eenzelfde stadium van de groothandel tot stand komen.

De interventieprijs voor runderen hangt samen met de oriëntatieprijs, doordat een Lid-staat deze interventieprijs kan vaststellen op een niveau, dat ligt tussen 93 % en 96 % van de oriëntatieprijs (art. 10 van V.O. 14/64/EEG van de Raad).

II. PRIJZEN OP DE BINNENLANDSE MARKT

Overeenkomstig art. 5 van Verordening 14/64/EEG en art. 1, lid 3 van Verordening 63/64/EEG van 4.6.1964 (Publikatieblad dd. 10.6.1964 - 7e jaargang, nr. 92) stelt de Commissie elke week per Lid-staat voor runderen en kalveren, marktprijzen vast op de representatieve markten, genoemd in bijlage III van Verordening 14/64/EEG.

Deze marktprijzen vormen het gewogen gemiddelde van de kwaliteiten, berekend aan de hand van de in voornoemde bijlage bepaalde marktaandelen, per kwaliteit.

De marktprijzen voor de Lid-staten hebben betrekking op :

België : Markt : Anderlecht - levend gewicht
Marktdagen : woensdag - runderen
donderdag - kalveren

Duitsland (BR) : Markten : (12 Noordrijn - Westfaalse markten)
Aachen, Duisburg, Düsseldorf, Essen, Köln, München-Gladbach, Wuppertal, Dortmund, Bochum,
Gelsenkirchen, Hagen en Recklinghausen. - Levend gewicht

De prijzen op deze markten worden gewogen met de respectieve aanvoeren.

Marktdag : maandag

Frankrijk : Markt : La Villette - geslacht gewicht

De prijzen op maandag van de lopende week en op donderdag van de voorafgaande week worden rekenkundig gemiddeld.

De omrekening van geslacht op levend gewicht heeft plaats aan de hand van de volgende coëfficiënten.

Runderen :

Ossen extra : 58 %
1e kwal. : 55 %
2e kwal. : 52 %
3e kwal. : 49 %

Stieren extra : 60 %
1e kwal. : 56 %

Koelien extra : 59 %
1e kwal. : 54 %
2e kwal. : 51 %
3e kwal. : 47 %

Kalveren : extra : 63 %
1e kwal. : 60 %
2e kwal. : 55 %
3e kwal. : 51 %

Marktdagen : maandag en donderdag

Italië : Markten :

a) Overschothoofden

Levend gewicht - Firenze, Macerata, Padova, Reggio Emilia, Chivasso, Modena, Cremona
Rekenkundig gemiddelde van de noteringen van woensdag van de voorafgaande week tot
dinsdag van de lopende week.

b) Tekortgebied

Roma - geslacht gewicht

De omrekening van geslacht op levend gewicht heeft plaats na toepassing van de volgende correcties

Vitelloni 1e en 2e kwal. : - 6.930 Lit per 100 kg
Ossen en koeien 1e en 2e kwal. : - 5.000 Lit per 100 kg
en Vitelli 1e en 2e kwal. : + 2.500 Lit per 100 kg

vervolgens worden de volgende omrekeningsfactoren gebruikt :

Runderen :

<u>Vitelloni</u>	1e kwal. : 58 %	<u>Ossen</u>	1e kwal. : 55 %
	2e kwal. : 54 %		2e kwal. : 50 %
<u>Koeien</u>	1e kwal. : 55 %		
	2e kwal. : 49 %		

Kalveren :

Vitelli 1e kwal. : 61 %
2e kwal. : 59 %

Een gewogen gemiddelde prijs wordt verkregen door de onder

a) verkregen prijzen te wegen met 67 % en de onder

b) verkregen prijzen met 33 %.

Luxemburg : Markten : Luxembourg en Esch-sur-Alzette

De prijzen van de twee markten worden rekenkundig gemiddeld - Geslacht gewicht

De omrekening voor de prijzen van geslacht op levend gewicht heeft plaats aan de hand van de volgende coëfficiënten.

Runderen :

Ossen, vaarzen, stieren, koeien	kwal. :	AA	55 %
		A	53 %
		B	52 %

Kalveren : 60 %

Marktdag : maandag

Nederland : Markten : Rotterdam en 's-Hertogenbosch

Runderen: geslacht gewicht

Kalveren: levend gewicht

De prijzen voor de twee markten worden rekenkundig gemiddeld.

De omrekening van de prijzen van geslacht op levend gewicht heeft voor runderen plaats aan de hand van de volgende coëfficiënten :

Slachtrunderen: Extra	62 %	Vette stieren:	57 %	Worstkoeien:	47 %
1e kwal. :	58 %				
2e kwal. :	56 %				
3e kwal. :	52 %				

Marktdagen : Rotterdam - Runderen : maandag
's-Hertogenbosch- Kalveren : dinsdag

III. PRIJZEN BIJ INVOER

Elke week worden door de Commissie voor runderen en kalveren de prijzen bij invoer vastgesteld. (V.O. 14/64/EEG, V.O. 63/64/EEG en V.O. 140/64/EEG) aan de hand van de prijzen op de meest representatieve markten van derde landen.

Deze prijzen worden verhoogd met forfaitaire bedragen voor de vervoerkosten tot aan de grenzen van de Gemeenschap. Voor Italië werden hogere bedragen voor vervoerkosten vastgesteld.

Als representatieve markten worden beschouwd :

- 1) DENEMARKEN : gemiddelde van de noteringen van
 - a) OXEPORT = Landbrugets Kvaeg og Ködsalg
 - b) A K = Samvirkende Danske Andels Kreatureksportforeninger
 - c) D L K = Danske Landbrugeres Kreatursalgsforeninger
- 2) GROOT-BRITTANNIE : gemiddelde van 64 markten
- 3) IERLAND : markt van Dublin.

BOVINS VIVANTS
LEBENDE RINDER
BOVINI VIVI
LEVENDE RUNDEREN

PRIX DE MARCHE
MARKTPREISE
PREZZI DI MERCATO
MARKTPRIJZEN

PAYS DE LA C.E.E.
EWG-LÄNDER
PAESE DELLA CEE
E.E.G.-LANDEN

VIANDE BOVINE
RINDFLEISCH
CARNE BOVINA
RUNDVLEES

100 Kg-PVI

Marchés Märkte Mercati Markten	Cl. commercialisées Handelsklassen Cl. commercializzate Handelsklassen	%	1964										1965	
			NOV					DEC					JAN	
			30-5	6-12	13-19	20-26	27-3	4-10	11-17	18-24	25-31	1-7		
BELGIQUE/BELGIE														
Limites inférieure et supérieure CEE Minimum-en maximumgrenzen EEG			Fb	2.562,5 - 2.937,5										
Prix d'orientation national Nationale oriëntatieprijs			Fb	2.700,0					2.800,0					
ANDERLECHT	Boeufs - Ossen 60% Génisses-Vaarsen 60%) 18	Fb	4.150,0	4.000,0	4.000,0	4.200,0	4.250,0	4.100,0	4.100,0	4.100,0	4.100,0	4.100,0	
			Fb	4.300,0	4.250,0	4.250,0	4.350,0	4.400,0	4.400,0	4.400,0	4.400,0	4.400,0	4.400,0	
	Boeufs - Ossen 55% Génisses-Vaarsen 55%) 21	Fb	3.150,0	3.100,0	3.050,0	3.200,0	3.300,0	3.250,0	3.250,0	3.250,0	3.250,0	3.250,0	
			Fb	3.250,0	3.200,0	3.100,0	3.200,0	3.300,0	3.300,0	3.300,0	3.300,0	3.300,0	3.300,0	
	Taureaux-Stieren 60% 55% Lourde Zware) 9 13 1	Fb	4.100,0	4.100,0	4.100,0	4.250,0	4.250,0	4.250,0	4.250,0	4.250,0	4.250,0	4.250,0	
			Fb	3.200,0	3.200,0	3.200,0	3.400,0	3.500,0	3.500,0	3.500,0	3.500,0	3.500,0	3.500,0	
			Fb	3.400,0	3.400,0	3.400,0	3.450,0	3.600,0	3.600,0	3.600,0	3.600,0	3.600,0	3.600,0	
	Vaches - Koeien 55% 50%) 10 21	Fb	2.750,0	2.700,0	2.600,0	2.750,0	2.800,0	2.750,0	2.750,0	2.750,0	2.750,0	2.750,0	
			Fb	2.300,0	2.200,0	2.150,0	2.300,0	2.300,0	2.300,0	2.300,0	2.300,0	2.300,0	2.300,0	
	Bétail de fabrication Fabricatieve) 7	Fb	1.800,0	1.800,0	1.800,0	1.900,0	1.950,0	1.950,0	1.950,0	1.950,0	1.950,0	
Moyenne pondérée toutes classes Gewogen gemiddelde alle klassen			100	Fb	3.135,5	3.081,0	3.044,8	3.191,5	3.244,5	3.220,8	3.220,8	3.220,8	3.220,8	
				UC-RE	62,710	61,620	60,895	63,830	64,890	64,415	64,415	64,415	64,415	
DEUTSCHLAND (BR)														
Unter- und Obergrenze EWG			DM	205,00 - 235,00										
Nationaler Orientierungspreis			DM	224,00										
DER 12 MÄRKTE (Nordrhein- Westfalen)	Ochsen	Kl. A	3,0	DM	265,76	269,02	272,38	278,44	288,44	296,08	305,60	310,52	311,58	317,98
				DM	252,24	256,28	257,06	264,54	267,92	271,10	277,68	280,46	279,34	293,00
	Färsen	Kl. A	17,7	DM	255,44	256,72	257,48	263,28	267,56	271,14	276,20	279,28	282,18	289,80
				DM	239,66	241,16	241,36	245,52	251,34	254,24	258,74	259,62	262,70	270,37
				DM	215,42	214,62	214,00	212,98	223,24	230,14	221,30	230,00	185,00	241,16
	Bullen	Kl. A	21,6	DM	287,34	291,06	297,56	306,14	308,24	306,76	313,40	312,90	312,64	321,41
				DM	264,60	268,46	270,12	276,88	284,44	283,78	289,04	289,48	284,32	299,12
				DM	236,90	239,60	237,36	250,24	254,15	250,52	253,10	250,62	267,66	256,94
	Kühe	Kl. A	11,0	DM	234,66	234,92	236,60	240,88	243,30	244,26	248,72	250,52	254,40	261,94
				DM	217,58	218,82	217,70	223,08	223,18	223,18	224,52	223,24	228,06	240,35
				DM	195,38	195,02	195,36	201,18	201,14	200,46	202,22	205,76	209,46	218,60
				DM	163,54	161,52	168,46	170,22	166,26	168,12	165,04	173,38	176,66	184,69
Gewogener Durchschnitt aller Klassen			100	DM	246,25	248,09	250,07	256,23	259,24	259,98	264,20	265,77	266,92	276,71
				RE	61,563	62,023	62,517	64,057	64,810	64,994	66,050	66,442	66,730	69,178

BOVINS VIVANTS
LEBENDE RINDER
BOVINI VIVI
LEVENDE RUNDEREN

PRIX DE MARCHÉ
MARKTPREISE
PREZZI DI MERCATO
MARKTPRIJZEN

PAYS DE LA C.E.E.
EWG-LÄNDER
PAESE DELLA CEE
E.E.G.-LANDEN

VIANDE BOVINE
RINDFLEISCH
CARNE BOVINA
RUNDVLEES

100 Kg-FVI

Marchés Märkte Mercati Markten	Cl. commercialisées Handelklassen Cl. commercializzate Handelklassen	%	1965										
			JAN				FEB				MAR		
			8-14	15-21	22-28	29-4	5-11	12-18	19-25	26-4	5-11	12-18	
BELGIQUE/BELGIE													
Limites inférieure et supérieure CEE Minimum-en maximumgrenzen EEG			Fb	2562,5 - 2937,5									
Prix d'orientation national Nationale orientatieprijs			Fb	2800,0				2900,0					
ANDERLECHT	Boeufs - Ossen 60% Génisses-Vaarzen 60%) 18	Fb	4.100,0	4.000,0	4.000,0	4.000,0	3.950,0	3.950,0	3.950,0	3.950,0		
			Fb	4.400,0	4.350,0	4.350,0	4.350,0	4.200,0	4.200,0	4.200,0	4.200,0		
	Boeufs - Ossen 55% Génisses-Vaarzen 55%) 21	Fb	3.250,0	3.150,0	3.250,0	3.250,0	3.250,0	3.300,0	3.250,0	3.250,0		
			Fb	3.300,0	3.250,0	3.350,0	3.350,0	3.300,0	3.350,0	3.300,0	3.300,0		
	Taureaux-Stieren 60% 55% Lourds Zware) 9 13 1	Fb	4.250,0	4.150,0	4.150,0	4.150,0	4.050,0	4.050,0	4.050,0	4.050,0		
			Fb	3.500,0	3.450,0	3.450,0	3.450,0	3.350,0	3.400,0	3.350,0	3.350,0		
			Fb	3.600,0	3.500,0	3.500,0	3.500,0	3.400,0	3.400,0	3.400,0	3.400,0		
	Vaches - Koeien 55% 50%) 10 21	Fb	2.750,0	2.700,0	2.700,0	2.700,0	2.700,0	2.700,0	2.700,0	2.700,0		
			Fb	2.300,0	2.300,0	2.300,0	2.300,0	2.300,0	2.300,0	2.300,0	2.300,0		
	Bétail de fabrication Fabricatievees) 7	Fb	1.950,0	2.000,0	2.000,0	2.000,0	2.000,0	2.000,0	2.000,0	2.000,0		
Moyenne pondérée toutes classes Gewogen gemiddelde alle klassen			100	Fb	3.220,8	3.173,5	3.194,5	3.194,5	3.148,3	3.165,3	3.148,3	3.148,3	
				UC-RE	64,415	63,470	63,890	63,890	62,965	63,305	62,965	62,965	
DEUTSCHLAND (BR)													
Unter- und Obergrenze EWG			DM	205,00 - 235,00									
Nationaler Orientierungspreis			DM	224,00									
Ø DER 12 MÄRKTE (Nordrhein- Westfalen)	Ochsen	Kl. A	3,0	DM	316,04	313,80	311,21	308,45	309,80	312,60	311,30	313,80	
		Kl. B	0,7	DM	291,65	289,00	273,85	280,82	282,30	287,80	281,70	290,90	
	Färsen	Kl. A	17,7	DM	289,04	286,82	287,75	284,96	287,40	289,70	290,60	293,70	
		Kl. B	5,0	DM	269,92	269,01	268,80	267,10	270,90	273,80	273,90	274,60	
		Kl. C	1,0	DM	250,73	233,80	232,40	232,79	235,10	227,30	238,70	236,40	
	Bullen	Kl. A	21,6	DM	318,97	316,25	314,65	313,17	314,40	318,30	316,60	320,00	
		Kl. B	11,0	DM	298,72	293,27	292,23	290,38	293,10	295,50	295,20	300,40	
		Kl. C	1,4	DM	262,47	265,25	257,12	259,54	266,70	249,10	260,20	271,60	
	Kühe	Kl. A	11,0	DM	260,60	258,05	258,36	255,68	258,20	261,60	263,60	266,00	
		Kl. B	16,1	DM	236,65	234,32	235,09	233,20	235,30	239,60	240,80	241,80	
		Kl. C	9,5	DM	216,30	214,10	214,59	216,28	218,70	220,40	223,30	222,10	
		Kl. D	2,0	DM	182,42	170,95	176,13	186,65	183,00	181,40	187,70	189,00	
	Gewogener Durchschnitt aller Klassen			100	DM	275,08	272,15	271,84	270,51	272,64	275,30	276,06	278,57
				RE	68,770	68,036	67,959	67,628	68,161	68,824	69,016	69,641	

BOVINS VIVANTS
LEBENDE RINDER
BOVINI VIVI
LEVENDE RUNDEREN

PRIX DE MARCHÉ
MARKTPREISE
PREZZI DI MERCATO
MARKTPRIJZEN

PAYS DE LA C.E.E.
EWG-LÄNDER
PAESI DELLA CEE
E.E.G.-LANDEN

VIANDE BOVINE
RINDFLEISCH
CARNE BOVINA
RUNDVLEES

100 Kg-PVI

Marchés Märkte Mercati Markten	Cl. commercialisées Handelsklassen Cl. commercializzate Handelsklassen		%	1964										1965	
				NOV					DEC					JAN	
				30-5	6-12	13-19	20-26	27-3	4-10	11-17	18-24	25-31	1-7		
FRANCE															
Limites inférieure et supérieure CEE				Ff	253,03 - 290,05										
Prix d'orientation national				Ff	273,00										
LA VILLETTE	Boeufs	Extra	15	Ff	374,10	375,26	373,52	373,52	375,84	376,42	376,42	380,48	385,70	386,86	
		1e qual.	21	Ff	300,85	303,60	302,50	300,30	303,05	306,35	306,35	308,00	319,00	321,75	
		2e qual.	3	Ff	242,84	245,44	244,40	241,28	242,84	243,88	242,84	244,40	248,56	252,20	
		3e qual.	2	Ff	204,82	207,27	207,27	203,84	204,82	205,31	204,33	205,80	209,72	213,15	
	Taureaux	Extra	1	Ff	339,60	339,60	339,60	337,80	336,00	336,00	337,80	337,80	348,00	351,00	
		1e qual.	2	Ff	296,80	296,80	296,80	296,80	296,80	296,80	298,48	300,16	308,00	310,80	
	Vaches	Extra	12	Ff	392,35	393,53	391,76	391,76	394,12	394,71	394,71	398,84	402,97	402,97	
		1e qual.	12	Ff	279,72	282,42	282,42	281,88	285,66	289,98	289,98	291,60	299,70	299,70	
		2e qual.	23	Ff	238,17	240,72	239,70	236,64	238,17	239,19	238,17	239,70	243,78	247,35	
		3e qual.	9	Ff	196,46	198,81	198,81	195,52	196,46	196,93	195,99	197,40	201,16	204,45	
Moyenne pondérée toutes classes				100	Ff	293,12	295,26	294,29	292,58	294,73	296,42	296,10	298,33	304,63	306,76
					UC	59,371	59,805	59,608	59,262	59,697	60,039	59,974	60,427	61,703	62,135
ITALIA															
Limiti minimo e massimo CEE				Lit	32.031 - 36.719										
Prezzo di orientamento nazionale				Lit	35.000										
FIRENZE, MACERATA, PADOVA, REGGIO-EMILIA e ROMA	Vitelloni	1a qual.	27	Lit	55.321	55.022	54.759	54.879	54.484	54.394	54.059	53.646	53.814	54.454	
		2a qual.	22	Lit	48.709	48.436	48.268	48.363	48.006	47.766	47.640	47.295	47.420	47.740	
CHIVASSO, MODENA e ROMA	Buoi	1a qual.	7	Lit	48.872	48.279	48.370	49.710	49.528	49.710	49.710	49.710	49.710	49.982	
		2a qual.	11	Lit	42.165	41.750	41.750	43.590	43.590	43.755	43.755	43.755	43.755	43.920	
CREMONA, MODENA, MACERATA e ROMA	Vacche	1a qual.	8	Lit	40.483	39.561	39.896	40.950	40.678	40.455	40.678	40.566	40.343	41.153	
		2a qual.	15	Lit	32.730	31.737	31.346	31.812	31.650	31.873	31.873	31.873	31.650	32.420	
		3a qual.	10	Lit	21.750	21.750	21.500	22.000	22.000	23.000	22.000	22.750	22.750	22.750	
Media ponderata tutte classi				100	Lit	44.035	43.584	43.426	43.979	43.736	43.805	43.605	43.483	43.505	43.966
					UC	70,456	69,735	69,481	70,367	69,977	70,088	69,768	69,573	69,608	70,345

BOVINS VIVANTS
LEBENDE RINDER
BOVINI VIVI
LEVENDE RUNDEREN

PRIX DE MARCHÉ
MARKTPREISE
PREZZI DI MERCATO
MARKTPRIJZEN

PAYS DE LA C.E.E.
EWG-LÄNDER
PAESI DELLA CEE
E.E.G.-LÄNDER

VIANDE BOVINE
RINDFLEISCH
CARNE BOVINA
RUNDVLEES

100 Kg-PVI

Marchés Märkte Mercati Markten	Cl. commercialisées Handelsklassen Cl. commercializzate Handelsklassen	%	1965												
			JAN				FEB				MAR				
			8-14	15-21	22-28	29-4	5-11	12-18	19-25	26-4	5-11	12-18			
FRANCE															
Limites inférieure et supérieure CEE			Ff	253,03 - 290,05											
Prix d'orientation national			Ff	273,00											
LA VILLETTE	Boeufs	Extra	15	Ff	385,12	382,80	381,64	379,32	375,26	372,94	374,68	372,94			
		1e qual.	21	Ff	326,70	321,75	316,80	316,80	316,80	318,45	320,10	320,10			
		2e qual.	3	Ff	260,00	257,40	257,92	256,88	257,92	260,00	262,08	262,08			
		3e qual.	2	Ff	225,89	225,89	228,34	228,34	230,30	231,77	233,24	233,24			
	Taureaux	Extra	1	Ff	357,00	351,60	351,60	346,20	340,20	342,00	343,20	342,60			
		1e qual.	2	Ff	316,40	308,00	308,00	303,52	298,48	300,16	301,28	300,72			
	Vaches	Extra	12	Ff	402,97	401,20	400,02	397,66	395,30	396,48	397,66	397,66			
		1e qual.	12	Ff	304,56	302,40	299,16	298,08	295,38	296,46	299,16	299,46			
		2e qual.	23	Ff	255,00	252,45	252,96	251,94	252,96	255,00	257,04	257,04			
		3e qual.	9	Ff	216,67	216,67	219,02	219,02	220,90	222,31	223,72	223,72			
	Moyenne pondérée toutes classes			100	Ff	311,65	308,90	307,55	306,38	305,48	306,49	308,28	308,00		
					UC	63,124	62,568	62,294	62,057	61,874	62,079	62,442	62,386		
ITALIA															
Limiti minimo e massimo CEE			Lit	32.031 - 36.719											
Prezzo di orientamento nazionale			Lit	35.000											
FIRENZE, MACERATA, PADOVA, REGGIO-EMILIA e ROMA	Vitelloni	1a qual.	27	Lit	55.441	54.909	54.442	54.657	54.149	54.083	53.892	54.191			
		2a qual.	22	Lit	48.505	47.970	47.530	47.719	47.237	47.226	47.132	47.666			
CHIVASSO, MODENA e ROMA	Buoi	1a qual.	7	Lit	50.498	49.954	49.437	49.619	49.437	49.102	49.102	49.284			
		2a qual.	11	Lit	44.755	44.260	43.760	43.925	43.760	43.425	43.425	43.673			
CREMONA, MODENA, MACERATA e ROMA	Vacche	1a qual.	8	Lit	42.521	41.418	41.055	40.901	40.134	39.910	40.245	40.608			
		2a qual.	15	Lit	34.083	32.928	32.382	32.320	31.779	31.556	31.779	32.102			
		3a qual.	10	Lit	23.250	23.250	22.500	22.500	22.500	22.500	22.525	22.500			
Media ponderata tutte classi			100	Lit	44.937	44.322	43.822	43.931	43.514	43.382	43.373	43.686			
				UC	71,899	70,915	70,115	70,289	69,622	69,412	69,396	69,897			

BOVINS VIVANTS
LEBENDE RINDER
BOVINI VIVI
LEVENDE RUNDEREN

PRIX DE MARCHÉ
MARKTPREISE
PREZZI DI MERCATO
MARKTPRIJZEN

PAYS DE LA C.E.E.
EWG-LÄNDER
PAESI DELLA CEE
E.E.G.-LANDEN

VIANDE BOVINE
RINDFLEISCH
CARNE BOVINA
RUNDVLEES

100 Kg-PVI

Marchés Märkte Mercati Markten	Cl. commercialisées Handelklassen Cl. commercializzate Handelklassen	%	1 9 6 4										1 9 6 5	
			NOV					DEC					JAN	
			30-5	6-12	13-19	20-26	27-3	4-10	11-17	18-24	25-31	1-7		
LUXEMBOURG														
Limites inférieure et supérieure CEE			Flux	2.562,5 - 2.937,5										
Prix d'orientation national			Flux	2.888,0										
§ LUXEMBOURG- ESCH-ALZETTE	Boeufs, gé- nissés, taureaux	Cl. AA	65	Flux	3.224,1	3.223,6	3.209,3	3.234,6	3.235,1	3.245,6	3.246,1	3.235,7	3.242,3	3.246,7
		Cl. A	11	Flux	2.596,5	2.632,5	2.614,5	2.620,3	2.636,2	2.624,6	2.618,2	2.607,6	2.607,6	2.650,0
		Cl. B	1	Flux	2.138,8	2.180,9	2.180,9	2.190,8	2.171,0	2.192,8	2.205,8	2.210,0	2.210,0	2.171,0
	Vaches	Cl. AA	3	Flux	3.037,1	3.040,4	3.059,1	3.026,1	3.037,1	3.072,9	3.110,3	3.088,3	3.088,8	3.047,0
		Cl. A	14	Flux	2.566,3	2.565,2	2.564,1	2.583,2	2.563,1	2.558,8	2.561,0	2.561,0	2.578,5	2.576,3
		Cl. B	6	Flux	2.141,4	2.150,7	2.159,0	2.148,1	2.167,4	2.157,0	2.166,8	2.138,8	2.153,3	2.152,3
Moyenne pondérée toutes classes			100	Flux	2.981,5	2.986,1	2.975,7	2.993,9	2.994,5	3.000,1	3.001,9	2.991,6	2.999,2	3.004,8
				UC	59,631	59,722	59,514	59,878	59,890	60,002	60,038	59,832	59,985	60,095
NEDERLAND														
Minimum- en maximumgrenzen EEG			Fl	185,53 - 212,68										
Nationale orientatieprijs			Fl	199,00										
§ ROTTERDAM- 'S HERTOGEN- BOSCH	Slacht- runderen	Extra	10	Fl	266,60	263,50	260,40	263,50	263,50	263,50	268,46	268,46	271,56	268,46
		1 ^e Kwal.	40	Fl	228,52	226,20	224,17	225,62	227,07	224,75	231,42	229,10	236,35	237,22
		2 ^e Kwal.	32	Fl	198,80	196,84	193,48	192,64	195,44	194,04	204,40	203,00	208,60	208,60
		3 ^e Kwal.	10	Fl	169,00	167,18	163,80	163,28	165,36	164,58	172,38	170,56	174,98	175,50
	Vette stieren	3	Fl	229,71	226,86	225,15	226,86	226,86	225,15	228,00	229,71	232,56	229,71	
	Worstkoeien	5	Fl	150,40	145,70	143,35	143,35	143,35	142,41	140,06	140,06	143,35	143,35	
Gewogen gemiddelde alle klassen			100	Fl	213,00	210,63	207,92	208,54	210,23	208,68	215,90	214,40	220,09	220,10
				RE	58,838	58,185	57,438	57,609	58,074	57,645	59,642	59,225	60,798	60,800

BOVINS VIVANTS
LEBENDE RINDER
BOVINI VIVI
LEVENDE RUNDEREN

PRIX DE MARCHÉ
MARKTPREISE
PREZZI DI MERCATO
MARKTPRIJZEN

PAYS DE LA C.E.E.
EWG-LÄNDER
PAESI DELLA CEE
E.E.G.-LANDEN

VIANDE BOVINE
RINDFLEISCH
CARNE BOVINA
RUNDVLEES

100 Kg-PVI

Marchés Märkte Mercati Markten	Cl. commercialisées Handelklassen Cl. commercializzate Handelklassen		%	1965											
				JAN				FEB				MAR			
				8-14	15-21	22-28	29-4	5-11	12-18	19-25	26-4	5-11	12-18		
LUXEMBOURG															
Limites inférieure et supérieure CEE				Flux	2.562,5 - 2.937,5										
Prix d'orientation national				Flux	2.888,0										
LUXEMBOURG- ESCH-ALZETTE	Bœufs, gé- nissés, taureaux	Cl. AA	65	Flux	3.237,3	3.232,9	3.252,2	3.247,2	3.252,2	3.237,3	3.261,5	3.255,5			
		Cl. A	11	Flux	2.619,3	2.613,4	2.632,0	2.626,7	2.632,0	2.607,1	2.580,0	2.609,7			
		Cl. B	1	Flux	2.140,8	2.149,2	2.171,0	2.171,0	2.171,0	2.145,0	2.171,0	2.171,0			
	Vaches	Cl. AA	3	Flux	3.044,8	3.088,8	3.033,3	3.030,0	3.033,3	3.036,0	3.079,5	3.108,6			
		Cl. A	14	Flux	2.567,3	2.561,0	2.567,3	2.570,5	2.567,3	2.559,9	2.578,5	2.565,7			
		Cl. B	6	Flux	2.145,5	2.141,9	2.142,4	2.152,8	2.142,4	2.147,1	2.151,2	2.162,7			
	Moyenne pondérée toutes classes				100	Flux	2.993,3	2.990,1	3.004,1	3.001,3	3.004,1	2.990,8	3.007,9	3.007,0	
				UC	59,865	59,801	60,082	60,025	60,082	59,815	60,159	60,141			
NEDERLAND															
Minimum- en maximumgrenzen EEG				Fl	185,53 - 212,68										
Nationale oriëntatieprijs				Fl	199,00										
ROTTERDAM- 'S HERTOGEN- BOSCH	Slacht- runderen	Extra	10	Fl	263,50	263,50	266,60	267,53	266,60	270,01	270,63	268,46			
		1/2 Kwal.	40	Fl	231,42	230,55	231,42	232,00	230,55	234,32	234,32	232,00			
		2/3 Kwal.	32	Fl	200,20	199,64	198,80	201,60	198,80	203,00	204,68	202,44			
		3/4 Kwal.	10	Fl	169,78	168,48	168,48	171,08	169,78	171,86	173,68	172,12			
	Vette stieren		3	Fl	228,00	228,00	230,85	234,56	232,56	235,41	235,41	233,13			
	Worstkoeien		5	Fl	141,00	142,41	142,41	145,70	145,23	147,58	149,46	149,46			
	Gewogen gemiddelde alle klassen				100	Fl	213,85	213,26	213,74	215,50	213,71	217,32	218,19	216,11	
				RE	59,075	58,912	59,044	59,529	59,036	60,032	60,274	59,698			

BOVINS VIVANTS
LEBENDE RINDER
BOVINI VIVI
LEVENDE RUNDEREN

PRIX DE MARCHÉ
MARKTPREISE
PREZZI DI MERCATO
MARKTPRIJZEN

PAYS TIERS
DRITTLÄNDER
PAESI TERZI
DERDE LANDEN

VIANDE BOVINE
RINDFLEISCH
CARNE BOVINA
RUNDVLEES

PVI

Marchés Märkte Mercati Markten	Cl. commercialisées Handelklassen Cl. commercializzate Handelklassen	1 9 6 4										1965	
		NOV					DEC					JAN	
		30-5	6-12	13-19	20-26	27-3	4-10	11-17	18-24	25-31	1-7		
DANMARK													
OXEXPORT, AK, DLK	Stude	Prima	Pre/kg	350,00	355,00	350,00	360,00	365,00	367,50	372,50	372,50	375,00	375,00
		1. Kl.	Pre/kg	330,00	335,00	332,50	342,50	347,50	347,50	352,50	352,50	357,50	357,50
		2. Kl.	Pre/kg	305,00	310,00	310,00	317,50	322,50	322,50	327,50	327,50	335,00	335,00
	Kvier	Prima	Pre/kg	335,00	337,50	335,00	342,50	347,50	350,00	355,00	355,00	360,00	360,00
		1. Kl.	Pre/kg	320,00	320,00	320,00	325,00	330,00	330,00	335,00	335,00	340,00	340,00
		2. Kl.	Pre/kg	302,50	302,50	302,50	307,50	312,50	312,50	317,50	317,50	322,50	322,50
	Køer m. Kalvetaender	Prima	Pre/kg	287,50	292,50	292,50	297,50	300,00	300,00	302,50	302,50	312,50	315,00
		1. Kl.	Pre/kg	270,00	277,50	277,50	282,50	285,00	285,00	285,00	285,00	295,00	295,00
	Køer	1. Kl.	Pre/kg	270,00	275,00	275,00	275,00	275,00	275,00	275,00	275,00	277,50	277,50
		2. Kl.	Pre/kg	247,50	252,50	252,50	252,50	252,50	252,50	252,50	252,50	252,50	252,50
		3. Kl.	Pre/kg	220,00	222,50	222,50	222,50	222,50	222,50	222,50	222,50	225,00	225,00
	Tyre	Prima	Pre/kg	380,00	380,00	380,00	387,50	387,50	387,50	392,50	392,50	400,00	402,50
		1. Kl.	Pre/kg	355,00	355,00	355,00	360,00	360,00	360,00	365,00	365,00	375,00	375,00
		2. Kl.	Pre/kg	325,00	325,00	325,00	330,00	330,00	330,00	335,00	335,00	345,00	345,00
Ø Arith.		Pre/kg	306,96	310,00	309,29	314,46	316,96	317,32	320,71	320,71	326,61	326,96	
		UC-RE 100kg	44,442	44,881	44,778	45,527	45,889	45,941	46,432	46,432	47,286	47,337	
E I R E													
DUBLIN	Heifers	Prime	s.d. cwt	142.0	144.0	146.3	146.3	148.6	148.6	148.6	152.6	158.6	165.0
		Secondary	s.d. cwt	134.0	135.0	139.6	142.0	140.0	140.0	142.6	142.6	153.0	157.6
		Cows	s.d. cwt	120.0	122.0	125.0	125.0	127.0	126.0	127.0	127.0	135.0	137.0
	Bullocks	Prime	s.d. cwt	150.6	151.0	153.6	153.0	155.0	153.9	155.3	155.3	163.0	168.6
		Secondary	s.d. cwt	140.0	142.6	146.6	145.6	147.6	147.6	146.6	146.6	156.0	162.0
	Cows	Best beef	s.d. cwt	106.0	107.6	110.6	110.6	114.0	114.0	115.0	120.0	125.0	126.0
		Secondary	s.d. cwt	94.0	94.0	95.0	95.0	99.0	99.0	100.0	100.0	107.6	107.6
	Bulls	Best fat	s.d. cwt	161.3	165.0	165.0	165.0	170.0	170.0	168.9	168.9	175.0	175.0
		Others	s.d. cwt	147.0	154.0	154.0	150.0	155.0	155.0	152.6	152.6	152.6	155.0
	Ø Arith.		s.d. cwt	132.9	135.0	137.3	136.11	139.6%	139.3%	139.6%	140.6%	147.3%	150.4%
			UC-RE 100kg	36,583	37,203	37,823	37,731	38,459	38,390	38,459	38,734	40,587	41,444

BOVINS VIVANTS
LEBENDE RINDER
BOVINI VIVI
LEVENDE RUNDEREN

PRIX DE MARCHÉ
MARKTPREISE
PREZZI DI MERCATO
MARKTPRIJZEN

PAYS TIERS
DRITTLÄNDER
PAESI TERZI
DERDE LANDEN

VIANDE BOVINE
RINDFLEISCH
CARNE BOVINA
RUNDVLEES

PVI

Marchés Märkte Mercati Markten	Cl. commercialisées Handelklassen Cl. commercializzate Handelklassen	1 9 6 5											
		JAN				FEB				MAR			
		8-14	15-21	22-28	29-4	5-11	12-18	19-25	26-4	5-11	12-18		
DANMARK													
ØXEXPORT, AK, DLK	Stude	Prima	šre/ kg	377,50	377,50	375,00	375,00	370,00	370,00	370,00	380,00		
		1. Kl.	šre/ kg	357,50	357,50	357,50	357,50	352,50	352,50	352,50	365,00		
		2. Kl.	šre/ kg	335,00	335,00	332,50	332,50	335,00	335,00	335,00	345,00		
	Kvier	Prima	šre/ kg	360,00	357,50	357,50	362,50	367,50	365,00	365,00	365,00		
		1. Kl.	šre/ kg	340,00	340,00	340,00	345,00	350,00	350,00	350,00	350,00		
		2. Kl.	šre/ kg	322,50	322,50	322,50	325,00	330,00	330,00	330,00	330,00		
	Køer s. Kalvetaender	Prima	šre/ kg	315,00	315,00	320,00	325,00	330,00	335,00	330,00	330,00		
		1. Kl.	šre/ kg	295,00	295,00	297,50	302,50	310,00	315,00	310,00	310,00		
	Køer	1. Kl.	šre/ kg	282,50	282,50	282,50	287,50	295,00	300,00	295,00	297,50		
		2. Kl.	šre/ kg	257,50	257,50	257,50	262,50	267,50	270,00	267,50	272,50		
		3. Kl.	šre/ kg	227,50	227,50	227,50	232,50	237,50	237,50	237,50	242,50		
	Tyre	Prima	šre/ kg	402,50	400,00	392,50	387,50	387,50	385,00	385,00	387,50		
		1. Kl.	šre/ kg	375,00	375,00	370,00	367,50	367,50	367,50	367,50	367,50		
		2. Kl.	šre/ kg	345,00	345,00	340,00	340,00	340,00	340,00	340,00	340,00		
	Ø Arith.		šre/ kg	328,04	327,68	326,61	328,75	331,43	332,32	331,07	334,46		
			UC-RE 100kg	47,492	47,441	47,286	47,596	47,984	48,113	47,932	48,423		
	E I R E												
	DUBLIN	Heifers	Prime	s.d. cwt	163.0	164.0	165.0	167.0	168.0	168.0	168.0	168.6	
Secondary			s.d. cwt	155.3	157.6	160.0	160.6	162.6	162.6	162.6	163.0		
Cows			s.d. cwt	139.0	140.0	143.0	143.0	143.0	140.6	141.9	140.0		
Bullocks		Prime	s.d. cwt	168.6	170.6	170.0	168.0	167.6	167.6	167.6	170.0		
		Secondary	s.d. cwt	162.0	163.0	163.0	162.6	160.6	162.0	162.0	164.0		
Cows		Best beef	s.d. cwt	126.0	126.0	126.6	127.6	127.6	125.0	125.0	120.0		
		Secondary	s.d. cwt	107.6	107.6	107.6	107.6	107.6	107.6	107.6	102.6		
Bulls		Best fat	s.d. cwt	182.6	182.6	190.0	175.0	170.0	170.0	171.3	170.0		
		Others	s.d. cwt	165.0	165.0	178.9	165.3	162.0	159.6	157.0	156.0		
Ø Arith.			s.d. cwt	152.1	152.10 ^{3/4}	155.11 ^{1/2}	152.11	152.0 ^{1/2}	151.4 ^{3/4}	151.4 ^{1/2}	150.5 ^{1/2}		
			UC-RE 100kg	41,911	42,133	42,983	42,141	41,903	41,720	41,720	41,459		

BOVINS VIVANTS
LEBENDE RINDER
BOVINI VIVI
LEVENDE RUNDEREN

PRIX DE MARCHÉ
MARKTPREISE
PREZZI DI MERCATO
MARKTPRIJZEN

PAYS TIERS
DRITTLÄNDER
PAESI TERZI
DERDE LANDEN

VIANDE BOVINE
RINDFLEISCH
CARNE BOVINA
RUNDVLEES

PVI

Marchés Märkte Mercati Markten	Cl. commercialisées Handelsklassen Cl. commercializzate Handelsklassen	1 9 6 4										1965	
		NOV					DEC					JAN	
		30-5	6-12	13-19	20-26	27-3	4-10	11-17	18-24	25-31	1-7		
GREAT - BRITAIN													
Ø 64 MARKETS	Grade I Steers 7½-11½ cwt	s.d. cwt	170.0	173.0	174.0	173.0	175.0	178.0	186.0	180.0	185.0	186.0	
	Heifers 6½- 9½ cwt	s.d. cwt	167.0	169.0	170.0	169.0	171.0	174.0	179.0	176.0	181.0	183.0	
	Grade II Light 6½-11 cwt	s.d. cwt	161.0	163.0	164.0	164.0	165.0	166.0	170.0	172.0	177.0	179.0	
	Heavy over 11 cwt	s.d. cwt	157.0	161.0	163.0	162.0	164.0	165.0	171.0	172.0	177.0	178.0	
	Fat cows	s.d. cwt	105.0	109.0	110.0	111.0	110.0	113.0	113.0	117.0	124.0	126.0	
Ø Arith.		s.d. cwt	152.0	155.0	156.2 ⁴ / ₅	155.9 ³ / ₅	157.0	159.2 ² / ₅	163.9 ³ / ₅	163.4 ⁴ / ₅	168.9 ³ / ₅	170.4 ⁴ / ₅	
		UC-RE 100kg	41,888	42,715	43,046	42,935	43,266	43,872	45,140	45,030	46,518	46,959	
OSTERREICH													
WIEN	Ochsen	Kl. AA	Schil 100kg	1.635,0	1.625,0	1.635,0	1.590,0	1.650,0	1.640,0	1.625,0	-	1.660,0	1.680,0
		Kl. A	Schil 100kg	1.560,0	1.540,0	1.530,0	1.500,0	1.520,0	1.520,0	1.525,0	1.550,0	1.540,0	1.620,0
		Kl. B	Schil 100kg	1.475,0	1.450,0	1.435,0	1.405,0	1.425,0	1.415,0	1.415,0	1.425,0	1.440,0	1.540,0
		Kl. C	Schil 100kg	1.375,0	1.365,0	1.350,0	1.340,0	1.345,0	1.335,0	1.330,0	1.350,0	1.380,0	1.445,0
		Beinlvieh	Schil 100kg	1.235,0	1.200,0	1.200,0	1.190,0	1.175,0	1.200,0	1.210,0	1.200,0	935,0	1.320,0
	Stiere	Kl. AA	Schil 100kg	1.675,0	1.670,0	1.665,0	1.655,0	1.705,0	1.670,0	1.690,0	1.690,0	1.705,0	1.755,0
		Kl. A	Schil 100kg	1.605,0	1.620,0	1.595,0	1.585,0	1.625,0	1.610,0	1.615,0	1.620,0	1.655,0	1.670,0
		Kl. B	Schil 100kg	1.515,0	1.535,0	1.510,0	1.500,0	1.540,0	1.520,0	1.520,0	1.542,5	1.580,0	1.590,0
		Kl. C	Schil 100kg	1.400,0	1.425,0	1.395,0	1.410,0	1.440,0	1.410,0	1.410,0	1.440,0	1.490,0	1.495,0
		Beinlvieh	Schil 100kg	1.250,0	1.200,0	1.275,0	1.200,0	1.215,0	1.260,0	1.250,0	1.300,0	1.340,0	1.370,0
	Kühe	Kl. AA	Schil 100kg	1.375,0	1.380,0	1.360,0	1.335,0	1.340,0	1.340,0	1.350,0	1.335,0	1.430,0	1.485,0
		Kl. A	Schil 100kg	1.280,0	1.305,0	1.255,0	1.245,0	1.270,0	1.260,0	1.260,0	1.270,0	1.340,0	1.360,0
		Kl. B	Schil 100kg	1.200,0	1.220,0	1.165,0	1.145,0	1.175,0	1.170,0	1.175,0	1.195,0	1.250,0	1.275,0
		Kl. C	Schil 100kg	1.130,0	1.140,0	1.085,0	1.065,0	1.100,0	1.095,0	1.095,0	1.115,0	1.180,0	1.190,0
		Beinlvieh	Schil 100kg	950,0	950,0	875,0	815,0	930,0	875,0	875,0	840,0	975,0	1.025,0
	Kalbinnen	Kl. AA	Schil 100kg	1.635,0	1.640,0	1.630,0	1.615,0	1.640,0	1.630,0	1.630,0	1.600,0	1.655,0	1.685,0
		Kl. A	Schil 100kg	1.570,0	1.580,0	1.580,0	1.550,0	1.585,0	1.575,0	1.575,0	1.560,0	1.620,0	1.630,0
		Kl. B	Schil 100kg	1.490,0	1.510,0	1.510,0	1.465,0	1.525,0	1.495,0	1.500,0	1.490,0	1.550,0	1.560,0
		Kl. C	Schil 100kg	1.410,0	1.425,0	1.415,0	1.375,0	1.425,0	1.400,0	1.400,0	1.390,0	1.450,0	1.460,0
		Beinlvieh	Schil 100kg	1.245,0	1.235,0	1.225,0	1.225,0	1.250,0	1.165,0	1.165,0	1.150,0	1.310,0	1.280,0
	Ø Arith.		Schil 100kg	1.400,5	1.400,8	1.384,5	1.360,5	1.394,0	1.379,3	1.380,8	1.371,7	1.424,3	1.471,8
			UC-RE 100kg	53,865	53,877	53,250	52,327	53,615	53,050	53,108	52,758	54,781	56,608

BOVINS VIVANTS
LEBENDE RINDER
BOVINI VIVI
LEVENDE RUNDEREN

PRIX DE MARCHÉ
MARKTPREISE
PREZZI DI MERCATO
MARKTPRIJZEN

PAYS TIERS
DRITTLÄNDER
PAESI TERZI
DERDE LANDEN

VIANDE BOVINE
BINFLEISCH
CARNE BOVINA
RUNDVLEES

PVI

Marchés Märkte Mercati Markten	Cl. commercialisées Handelsklassen Cl. commercializzate Handelsklassen	1965											
		JAN				FEB				MAR			
		8-14	15-21	22-28	29-4	5-11	12-18	19-25	26-4	5-11	12-18		
GREAT - BRITAIN													
Ø 64 MARKETS	Grade I Steers 7½-11½ cwt	s.d. cwt	188.0	186.0	185.0	185.0	184.0	181.0	181.0	181.0			
	Heifers 6½-9½ cwt	s.d. cwt	185.0	183.0	183.0	183.0	182.0	180.0	179.0	179.0			
	Grade II Light 6½-11 cwt	s.d. cwt	181.0	177.0	178.0	178.0	177.0	175.0	175.0	174.0			
	Heavy over 11 cwt	s.d. cwt	179.0	176.0	176.0	175.0	175.0	171.0	170.0	171.0			
	Fat cows	s.d. cwt	124.0	123.0	125.0	125.0	129.0	128.0	129.0	131.0			
Ø Arith.		s.d. cwt	171.4 ^{4/5}	169.0	169.4 ^{4/5}	169.2 ^{8/5}	169.4 ^{4/5}	167.0	166.9 ^{3/5}	167.2 ^{2/5}			
		UC-RE 100kg	47,234	46,573	46,683	46,628	46,683	46,022	45,967	46,077			
ÖSTERREICH													
WIEN	Ochsen	Kl. AA	Schil 100kg	1.675,0	1.645,0	1.685,0	1.700,0	1.700,0	1.710,0	1.730,0			
		Kl. A	Schil 100kg	1.600,0	1.575,0	1.570,0	1.595,0	1.640,0	1.625,0	1.670,0			
		Kl. B	Schil 100kg	1.505,0	1.495,0	1.455,0	1.490,0	1.550,0	1.495,0	1.570,0			
		Kl. C	Schil 100kg	1.425,0	1.420,0	1.390,0	1.410,0	1.450,0	1.350,0	1.475,0			
	Beinlvieh		Schil 100kg	1.140,0	1.240,0	1.230,0	1.150,0	1.110,0	1.175,0	1.335,0			
		Stiere	Kl. AA	Schil 100kg	1.740,0	1.725,0	1.735,0	1.740,0	1.755,0	1.735,0	1.760,0		
			Kl. A	Schil 100kg	1.665,0	1.645,0	1.650,0	1.650,0	1.670,0	1.650,0	1.655,0		
			Kl. B	Schil 100kg	1.580,0	1.560,0	1.545,0	1.545,0	1.565,0	1.545,0	1.545,0		
	Kl. C		Schil 100kg	1.475,0	1.450,0	1.440,0	1.445,0	1.450,0	1.425,0	1.415,0			
	Beinlvieh		Schil 100kg	1.300,0	1.285,0	1.075,0	1.285,0	1.170,0	1.050,0	1.290,0			
		Kühe	Kl. AA	Schil 100kg	1.485,0	1.420,0	1.460,0	1.420,0	1.480,0	1.450,0	1.450,0		
			Kl. A	Schil 100kg	1.360,0	1.330,0	1.320,0	1.340,0	1.365,0	1.340,0	1.360,0		
			Kl. B	Schil 100kg	1.265,0	1.230,0	1.240,0	1.245,0	1.280,0	1.255,0	1.267,5		
	Kl. C		Schil 100kg	1.170,0	1.125,0	1.120,0	1.120,0	1.170,0	1.130,0	1.135,0			
	Beinlvieh		Schil 100kg	955,0	905,0	895,0	960,0	1.000,0	880,0	965,0			
		Kalbinnen	Kl. AA	Schil 100kg	1.690,0	1.685,0	1.670,0	1.685,0	1.670,0	1.685,0	1.680,0		
			Kl. A	Schil 100kg	1.630,0	1.615,0	1.610,0	1.615,0	1.610,0	1.620,0	1.620,0		
			Kl. B	Schil 100kg	1.550,0	1.535,0	1.525,0	1.535,0	1.530,0	1.545,0	1.550,0		
	Kl. C		Schil 100kg	1.450,0	1.415,0	1.415,0	1.425,0	1.415,0	1.425,0	1.430,0			
	Beinlvieh		Schil 100kg	1.215,0	1.245,0	1.220,0	1.070,0	1.185,0	1.195,0	1.300,0			
		Ø Arith.		Schil 100kg	1.443,8	1.427,3	1.412,5	1.421,3	1.438,3	1.414,3	1.460,1		
				UC-RE 100kg	55,531	54,896	54,327	54,665	55,319	54,396	56,158		

VEAUX VIVANTS
LEBENDE KALBER
VITELLI VIVI
LEVENDE KALVEREN

PRIX DE MARCHÉ
MARKTPREISE
PREZZI DI MERCATO
MARKTPRIJZEN

PAYS DE LA C.E.E.
EWG-LÄNDER
PAESI DELLA CEE
E.E.G.-LANDEN

VIANDE BOVINE
RINDFLEISCH
CARNE BOVINA
RUNDVLEES

100 Kg -PVI

Marchés Märkte Mercati Markten	Qualités Qualitäten Qualità Kwaliteiten	%	1964										1965	
			NOV					DEC					JAN	
			30-5	6-12	13-19	20-26	27-3	4-10	11-17	18-24	25-31	1-7		
BELGIQUE-BELGIE														
Limites inférieure et supérieure CEE Minimum- en maximumgrenzen EEG			Fb	3.812,5 - 4.312,5										
Prix d'orientation national Nationale orientatieprijs			Fb	2.900,0										
ANDERLECHT	Veaux- Kalveren	Extra blanc bijz. goed	2	Fb	6500,0	6600,0	6650,0	6650,0	6900,0	6900,0	6900,0	7100,0	7300,0	7300,0
		Bons-good	7	Fb	5600,0	5600,0	5700,0	5700,0	6000,0	6000,0	5900,0	6050,0	6250,0	6150,0
		Ordinaires- gewone	76	Fb	4500,0	4500,0	4550,0	4500,0	4800,0	4800,0	4500,0	4800,0	5100,0	4800,0
		Médiocres- middelmatige	15	Fb	3700,0	3700,0	3750,0	3700,0	4000,0	4000,0	3700,0	4000,0	4400,0	4050,0
Moyenne pondérée Gewogen gemiddelde			100	Fb	4497,0	4499,0	4552,5	4507,0	4806,0	4806,0	4526,0	4813,5	5119,5	4832,0
				UC-RE	89,940	89,980	91,050	90,140	96,120	96,120	90,520	96,270	102,390	96,640
DEUTSCHLAND (BR)														
Unter- und Obergrenze EWG			DM	305,00 - 345,00										
Nationaler Orientierungspreis			DM	336,00										
DER 12 MÄRKTE (Nordrhein- Westfalen)	Kälber	Kl. A	42	DM	437,26	442,70	443,98	448,14	445,44	448,26	452,64	451,94	462,72	457,17
		Kl. B	36	DM	401,86	412,18	410,20	418,88	416,20	416,90	421,26	425,92	439,30	426,83
		Kl. C	17	DM	348,60	358,80	359,96	372,90	374,90	361,82	363,20	373,48	379,18	365,34
		Kl. D	5	DM	282,56	287,96	281,22	292,24	285,62	286,86	280,82	304,30	294,00	294,29
Gewogener Durchschnitt			100	DM	401,71	409,71	409,40	417,02	414,93	414,21	417,55	421,85	431,65	422,49
				RE	100,427	102,428	102,350	104,255	103,733	103,558	104,387	105,463	107,913	105,623
FRANCE														
Limites inférieure et supérieure CEE			Ff	376,45 - 425,82										
Prix d'orientation national			Ff	400,00										
LA VILLETTE	Veaux	Extra	27	Ff	529,20	529,20	529,20	522,90	541,80	548,10	565,74	572,04	601,65	611,10
		1e qual.	35	Ff	417,00	420,00	420,00	414,00	447,00	453,00	480,00	489,00	519,00	528,00
		2e qual.	26	Ff	343,75	346,50	346,50	341,00	365,75	374,00	393,25	398,75	431,75	434,50
		3e qual.	12	Ff	295,80	295,80	295,80	290,70	303,45	311,10	328,95	341,70	374,85	382,50
Moyenne pondérée			100	Ff	413,71	415,47	415,47	409,63	434,25	441,11	462,47	470,28	501,33	508,67
				UC	83,796	84,153	84,153	82,970	87,956	89,347	93,673	95,255	101,540	103,031

VEAUX VIVANTS
LEBENDE KALBER
VITELLI VIVI
LEVENDE KALVEREN

PRIX DE MARCHÉ
MARKTPREISE
PREZZI DI MERCATO
MARKTPRIJZEN

PAYS DE LA C.E.E.
EWG-LÄNDER
PAESI DELLA CEE
E.E.G.-LANDEN

VIANDE BOVINE
RINDFLEISCH
CARNE BOVINA
RUNDVLEES

100 Kg - PVI

Marchés Märkte Mercati Markten	Qualités Qualitäten Qualità Kwaliteiten	%	1 9 6 5											
			JAN			FEB				MAR				
			8-14	15-21	22-28	29-4	5-11	12-18	19-25	26-4	5-11	12-18		
BELGIQUE-BELGIE														
Limites inférieure et supérieure CEE Minimum- en maximumgrenzen EEG			Fb	3.812,5 - 4.312,5										
Prix d'orientation national Nationale oriëntatieprijs			Fb	3.900,0										
ANDERLECHT	Veaux- Kalveren	Extra blanc- bijz. goed	2	Fb	7.250,0	7.150,0	6.900,0	6.900,0	6.750,0	6.750,0	6.750,0	6.800,0		
		Bons-goed	7	Fb	6.150,0	6.000,0	5.650,0	5.650,0	5.500,0	5.500,0	5.500,0	5.650,0		
		Ordinaires- gewone	76	Fb	4.800,0	4.650,0	4.200,0	4.200,0	4.050,0	4.050,0	4.050,0	4.350,0		
		Médiocres- middelmattige	15	Fb	4.050,0	3.900,0	3.500,0	3.500,0	3.400,0	3.400,0	3.400,0	3.700,0		
Moyenne pondérée Gewogen gemiddelde			100	Fb	4.831,0	4.682,0	4.250,5	4.250,5	4.108,0	4.108,0	4.108,0	4.392,5		
				UC-RE	96,620	93,640	85,010	85,010	82,160	82,160	82,160	87,850		
DEUTSCHLAND (BR)														
Unter- und Obergrenze EWG			DM	305,00 - 345,00										
Nationaler Orientierungspreis			DM	336,00										
12 MÄRKTE (Nordrhein- Westfalen)	Kälber	Kl. A	42	DM	447,25	434,82	419,74	394,91	389,10	395,60	400,40	405,50		
		Kl. B	36	DM	411,92	402,08	382,48	363,93	361,30	369,20	375,40	371,90		
		Kl. C	17	DM	356,09	356,86	340,61	326,28	327,90	339,50	341,30	332,00		
		Kl. D	5	DM	295,55	283,60	280,75	270,49	266,70	273,30	282,70	259,30		
Gewogener Durchschnitt			100	DM	411,45	402,27	385,93	365,87	362,57	370,44	375,47	373,60		
				RE	102,862	100,555	96,481	91,467	90,642	92,611	93,867	93,400		
FRANCE														
Limites inférieure et supérieure CEE			Ff	376,45 - 425,82										
Prix d'orientation national			Ff	400,00										
LA VILLETTE	Veaux	Extra	27	Ff	601,65	611,10	598,50	595,35	595,35	595,35	592,20	585,90		
		1 ^e qual.	35	Ff	516,00	531,00	516,00	513,00	504,00	504,00	501,00	492,00		
		2 ^e qual.	26	Ff	426,25	437,25	426,25	423,50	418,00	418,00	415,25	404,25		
		3 ^e qual.	12	Ff	377,40	387,60	379,95	377,40	372,30	372,30	369,75	354,45		
Moyenne pondérée			100	Ff	499,16	511,04	498,61	495,69	490,50	490,50	487,58	478,03		
				UC	101,105	103,512	100,994	100,403	99,351	99,351	98,759	96,825		

VEAUX VIVANTS
LEBENDE KÄLBER
VITELLI VIVI
LEVENDE KALVEREN

PRIX DE MARCHÉ
MARKTPREISE
PREZZI DI MERCATO
MARKTPRIJZEN

PAYS DE LA C.E.E.
EWG LÄNDER
PAESI DELLA CEE
E.E.G. LANDEN

VIANDE BOVINE
RINDFLEISCH
CARNE BOVINA
RUNDVLEES

100 Kg - PVI

Marchés Märkte Mercati Markten	Qualités Qualitäten Qualità Kwaliteiten	%	1964										1965	
			NOV					DEC					JAN	
			30-5	6-12	13-19	20-26	27-3	4-10	11-17	18-24	25-31	1-7		
ITALIA														
Limiti minimo e massimo CEE		Lit	47.656 - 53.906											
Prezzi di orientamento nazionale		Lit	51.600											
Ø REGGIO-EMILIA PADOVA, CREMONA, MACERATA e ROMA	Vitelli	1a qual.	60	Lit	72.597	72.195	72.446	73.284	73.234	73.820	74.892	74.725	75.128	76.736
		2a qual.	40	Lit	64.089	63.741	64.076	64.995	65.344	66.014	66.822	66.822	67.211	68.801
Media ponderata			100	Lit	69.194	68.813	69.098	69.969	70.078	70.697	71.664	71.564	71.961	73.562
				UC	110,710	110,101	110,557	111,950	112,124	113,116	114,663	114,502	115,138	117,699
LUXEMBOURG														
Limites inférieure et supérieure CEE		Flux	3.812,5 - 4.312,5											
Prix d'orientation national		Flux	4.250,0											
Ø LUXEMBOURG- ESCH-S- ALZETTE	Veaux		100	Flux	4.711,8	4.746,6	4.770,6	4.713,0	4.817,4	4.846,2	4.866,6	4.981,8	5.002,8	4.806,0
				UC	94,236	94,932	95,412	94,260	96,348	96,924	97,332	99,636	100,056	96,120
NEDERLAND														
Minimum- en maximumgrenzen EEG		F1	276,03 - 312,23											
Nationale orientatieprijs		F1	285,00											
Ø ROTTERDAM- 'S HERTOGEN- BOSCH	Kalveren	1e Kwal.	25	F1	350,00	350,00	365,00	395,00	404,00	448,00	427,50	435,00	435,00	448,00
		2e Kwal.	55	F1	325,00	329,00	344,00	368,00	377,50	419,00	404,00	411,50	406,50	419,00
		3e Kwal.	20	F1	302,50	307,50	322,50	339,00	350,00	395,00	371,50	380,00	366,50	375,00
Gewogen gemiddelde			100	F1	326,75	329,95	344,95	368,95	378,63	421,45	403,38	411,08	405,63	417,45
				RE	90,262	91,146	95,290	101,920	104,593	116,423	111,430	113,557	112,051	115,318

VEAUX VIVANTS
LEBENDE KALBER
VITELLI VIVI
LEVENDE KALVEREN

PRIX DE MARCHE
MARKTPREISE
PREZZI DI MERCATO
MARKTPRIJZEN

PAYS DE LA C.E.E.
EWG LÄNDER
PAESI DELLA CEE
E.F.G. LANDEN

VIANDE BOVINE
RINDFLEISCH
CARNE BOVINA
RUNDVLEES

100 Kg - PVI

Marchés Märkte Mercati Markten	Qualités Qualitäten Qualità Kwaliteiten	%	1965											
			JAN			FEB				MAR				
			8-14	15-21	22-28	29-4	5-11	12-18	19-25	26-4	5-11	12-18		
ITALIA														
Limiti minimo e massimo CEE			Lit	47.656 - 53.906										
Prezzi di orientamento nazionale			Lit	51.600										
§ REGGIO-EMILIA PADOVA, CREMONA, MACERATA e ROMA	Vitelli	1a qual.	60	Lit	77.440	76.166	75.429	75.195	74.625	74.055	72.899	71.994		
		2a qual.	40	Lit	69.372	68.202	67.477	67.057	66.332	65.775	64.883	64.241		
Media ponderata			100	Lit	74.213	72.981	72.248	71.940	71.308	70.743	69.692	68.893		
				UC	118,741	116,769	115,597	115,104	114,093	113,189	111,508	110,228		
LUXEMBOURG														
Limites inférieure et supérieure CEE			Flux	3.812,5 - 4.312,5										
Prix d'orientation national			Flux	4.250,0										
§ LUXEMBOURG- ESCH-S- ALZETTE	Veaux		100	Flux	5.046,6	5.046,6	5.084,4	5.053,8	5.084,4	5.001,6	4.980,6	4.950,0		
				UC	100,932	100,932	101,688	101,076	101,688	100,032	99,612	99,000		
NEDERLAND														
Minimum- en maximumgrenzen EEG			Fl	276,03 - 312,23										
Nationale orientatieprijs			Fl	285,00										
§ ROTTERDAM- 'g HERTOGEN- BOSCH	Kalveren	1e Kwal.	25	Fl	444,00	400,00	400,00	380,00	371,50	360,00	357,50	356,50		
		2e Kwal.	55	Fl	415,00	370,00	372,50	355,00	347,50	337,50	335,00	332,50		
		3e Kwal.	20	Fl	374,00	325,00	337,50	325,00	319,00	309,00	309,00	307,50		
Gewogen gemiddelde			100	Fl	414,05	368,50	372,38	355,25	347,80	337,43	335,43	333,50		
				RE	114,378	101,796	102,866	98,135	96,077	93,211	92,659	92,127		

VEAUX VIVANTS
LEBENDE KALBER
VITELLI VIVI
LEVENDE KALVEREN

PRIX DE MARCHÉ
MARKTPREISE
PREZZI DI MERCATO
MARKTPRIJZEN

PAYS TIERS
DRITTLÄNDER
PAESI TERZI
DERDE LANDEN

VIANDE BOVINE
RINDFLEISCH
CARNE BOVINA
RONDVLEES

PVI

Marchés Märkte Mercati Markten	Qualités Qualitäten Qualità Kwaliteiten	%	1 9 6 4											1965
			NOV					DEC					JAN	
			30-5	6-12	13-19	20-26	27-3	4-10	11-17.	18-24	25-31	1-7		
DANMARK														
Ø OXEXPORT, AK, DLK	Fedekalve	Prima	64	kr/ kg	410,00	405,00	410,00	420,00	417,50	417,50	420,00	420,00	425,00	425,00
		1.Kl.	21	kr/ kg	370,00	365,00	370,00	380,00	380,00	380,00	380,00	380,00	387,50	387,50
	Maelkeskalve	Prima	10	kr/ kg	570,00	560,00	560,00	570,00	570,00	570,00	570,00	570,00	570,00	570,00
		1.Kl.	5	kr/ kg	520,00	510,00	510,00	520,00	520,00	520,00	520,00	520,00	520,00	520,00
Moyenne pondérée Gewogener Durchschnitt Media ponderata Gewogen gemiddelde			100	kr/ kg	423,10	417,35	421,60	431,60	430,00	430,00	431,60	431,60	436,38	436,38
				UC-RE 100kg	61,256	60,423	61,038	62,486	62,255	62,255	62,486	62,486	63,178	63,178
ÖSTERREICH														
WIEN	Kälber	Extrem hoch	Schl 100kg	2350,0	-	-	2375,0	2300,0	2350,0	2400,0	2350,0	2375,0	2400,0	
		Kl. A	Schl 100kg	2200,0	2250,0	2350,0	2275,0	2225,0	2275,0	2325,0	2275,0	2275,0	2325,0	
		Kl. B	Schl 100kg	1925,0	2075,0	2125,0	2100,0	2000,0	2125,0	2100,0	2050,0	2000,0	2125,0	
		Kl. C	Schl 100kg	1750,0	1800,0	1800,0	1750,0	1750,0	1800,0	-	1800,0	1800,0	1750,0	
		Extrem nieder	Schl 100kg	1500,0	1600,0	-	-	-	-	-	-	-	-	
Ø Arith.			Schl 100kg	1945,0	1931,3	2091,7	2125,0	2068,8	2137,5	2275,0	2118,8	2112,5	2150,0	
				UC-RE 100kg	74,808	74,281	80,450	81,731	79,569	82,211	87,500	81,492	81,250	82,692

VEAUX VIVANTS
LEBENDE KALBER
VITELLI VIVI
LEVENDE KALVEREN

PRIX DE MARCHE
MARKTPREISE
PREZZI DI MERCATO
MARKTPRIJZEN

PAYS TIERS
DRITTLÄNDER
PAESI TERZI
DERDE LANDEN

VIANDE BOVINE
RINDFLEISCH
CARNE BOVINA
RUNDVLEES

PVI

Marchés Märkte Mercati Markten	Qualités Qualitäten Qualità Kwaliteiten	%		1 9 6 5										
				JAN				FEB				MAR		
				8-14	15-21	22-28	29-4	5-11	12-18	19-25	26-4	5-11	12-18	
DANMARK														
Ø OIEKSPORT, AK, DLK	Fedekalve	Prima	64	Øre/ kg	430,00	420,00	430,00	430,00	427,50	427,50	420,00	420,00		
		1.Kl.	21	Øre/ kg	392,50	382,50	387,50	387,50	387,50	387,50	380,00	380,00		
	Maelkekcalve	Prima	10	Øre/ kg	620,00	610,00	610,00	590,00	570,00	555,00	555,00	555,00		
		1.Kl.	5	Øre/ kg	570,00	560,00	560,00	540,00	520,00	515,00	515,00	515,00		
Moyenne pondérée Gewogener Durchschnitt Media ponderata Gewogen gemiddelde				Øre/ kg	448,13	438,13	445,58	442,58	437,98	436,23	429,85	429,85		
				UC-RE 100kg	64,879	63,431	64,509	64,075	63,409	63,156	62,233	62,233		
ÖSTERREICH														
WIEN	Kälber	Extrem hoch		Schl. 100kg	2400,0	2350,0	2375,0	2325,0	2350,0	2350,0	2450,0			
		Kl. A		Schl. 100kg	2325,0	2225,0	2250,0	2175,0	2200,0	2200,0	2275,0			
		Kl. B		Schl. 100kg	2125,0	2050,0	2025,0	1875,0	2050,0	2050,0	2150,0			
		Kl. C		Schl. 100kg	1800,0	1700,0	1800,0	1600,0	1800,0	1800,0	1950,0			
		Extrem nieder		Schl. 100kg	-	1350,0	-	-	-	-	-			
Ø Arith.				Schl. 100kg	2162,5	1935,0	2112,5	1993,8	2100,0	2100,0	2206,3			
				UC-RE 100kg	83,173	74,423	81,250	76,685	80,769	80,769	84,858			

BOVINS VIVANTS
LEBENDE RINDER
BOVINI VIVI
LEVENDE RUNDEREN

PRIX DE MARCHE
MARKTPREISE
PREZZI DI MERCATO
MARKTPRIJZEN

PRIX A L'IMPORTATION
EINFUHRPREISE
PREZZI ALL'IMPORTAZIONE
INVOERPRIJZEN

PRELEVEMENTS
ABSCHÖPFUNGEN
PRELIEVI
HEFFINGEN

VIANDE BOVINE
RINDFLEISCH
CARNE BOVINA
RUNDVLEES

100 kg-PVI

Pays Land Paese Land	Description - Beschreibung Descrizione - Omschrijving	1 9 6 4										65 JAN
		NOV					DEC					
		1-	2-8	9-15	16-22	23-29	30-6	7-13	14-20	21-27	28-3	
Valables du....au.... Gültig von....bis.... Validi dal....al.... Geldig vanaf....tot....												
BELGIQUE/ BELGIE	Prix de marché Marktprijs	Fb	3052,0	3062,5	3135,5	3081,0	3044,8	3191,5	3244,5	3220,8	3220,8	3220,8
	Prix à l'importation Invoerprijs	Fb	2189,2	2189,2	2189,2	2222,3	2222,3	2222,3	2268,3	2268,3	2310,0	2310,0
	Prélèvements Heffingen	Fb	-	-	-	-	-	-	-	-	-	-
DEUTSCHLAND (BR)	Marktpreis	DM	245,38	245,14	246,25	248,09	250,07	256,23	259,24	259,98	264,20	265,77
	Einfuhrpreis	DM	175,14	175,14	175,14	177,78	177,78	177,78	181,47	181,47	184,80	184,80
	Abschöpfungen	DM	-	-	-	-	-	-	-	-	-	-
FRANCE	Prix de marché	Ff	296,50	291,67	293,12	295,26	294,29	292,58	294,73	296,42	296,10	298,33
	Prix à l'importation	Ff	216,16	216,16	216,16	219,43	219,43	219,43	223,97	223,97	228,09	228,09
	Prélèvements	Ff	-	-	-	-	-	-	-	-	-	-
ITALIA	Prezzi di mercato	Lit	44.913	44.284	44.035	43.584	43.426	43.979	43.736	43.805	43.605	43.483
	Prezzi all'importazione	Lit	28.146	28.146	28.146	28.560	28.560	28.560	29.135	29.135	29.656	29.656
	Prelievi	Lit	-	-	-	-	-	-	-	-	-	-
LUXEMBOURG	Prix de marché	Flux	2989,8	2979,1	2979,1	2981,5	2975,7	2993,9	2993,9	3000,1	3001,9	2991,6
	Prix à l'importation	Flux	2189,2	2189,2	2189,2	2222,3	2222,3	2222,3	2268,3	2268,3	2310,0	2310,0
	Prélèvements	Flux	227,65	227,65	227,65	209,30	209,30	209,30	183,70	183,70	160,55	160,55
NEDERLAND	Marktprijs	Fl	214,85	214,77	213,00	210,63	207,92	208,54	210,23	208,68	215,90	214,40
	Invoerprijs	Fl	158,50	158,50	158,50	160,89	160,89	160,89	164,23	164,23	167,24	167,24
	Heffingen	Fl	-	-	-	-	10,130	10,130	-	8,280	-	-
BELGIQUE/ BELGIE	Prix de marché Marktprijs	UC-RE	61,040	61,250	62,710	61,620	60,895	63,830	64,890	64,415	64,415	64,415
	Prix à l'importation Invoerprijs	UC-RE	43,784	43,784	43,784	44,446	44,446	44,446	45,366	45,366	46,200	46,200
	Prélèvements Heffingen	UC-RE	-	-	-	-	-	-	-	-	-	-
DEUTSCHLAND (BR)	Marktpreis	RE	61,345	61,285	61,563	62,023	62,517	64,057	64,810	64,994	66,050	66,442
	Einfuhrpreis	RE	43,784	43,784	43,784	44,446	44,446	44,446	45,366	45,366	46,200	46,200
	Abschöpfungen	RE	-	-	-	-	-	-	-	-	-	-
FRANCE	Prix de marché	UC	60,057	59,078	59,371	59,805	59,608	59,262	29,697	60,039	59,974	60,427
	Prix à l'importation	UC	43,784	43,784	43,784	44,446	44,446	44,446	45,366	45,366	46,200	46,200
	Prélèvements	UC	-	-	-	-	-	-	-	-	-	-
ITALIA	Prezzi di mercato	UC	71,860	70,854	70,456	69,735	69,481	70,367	69,977	70,088	69,768	69,573
	Prezzi all'importazione	UC	45,034	45,034	45,034	45,696	45,696	45,696	46,616	46,616	47,450	47,450
	Prelievi	UC	-	-	-	-	-	-	-	-	-	-
LUXEMBOURG	Prix de marché	UC	59,797	59,581	59,581	59,631	59,514	59,878	59,878	60,002	60,038	59,832
	Prix à l'importation	UC	43,784	43,784	43,784	44,446	44,446	44,446	45,366	45,366	46,200	46,200
	Prélèvements	UC	4,553	4,553	4,553	4,186	4,186	4,186	3,674	3,674	3,211	3,211
NEDERLAND	Marktprijs	RE	59,351	59,328	58,838	58,185	57,438	57,609	58,074	57,645	59,642	59,225
	Invoerprijs	RE	43,784	43,784	43,784	44,446	44,446	44,446	45,366	45,366	46,200	46,200
	Heffingen	RE	-	-	-	-	2,798	2,798	-	2,287	-	-

BOVINS VIVANTS
LEBENDE RINDER
BOVINI VIVI
LEVENDE RUNDEREN

PRIX DE MARCHÉ
MARKTPREISE
PREZZI DI MERCATO
MARKTPRIJZEN

PRIX A L'IMPORTATION
EINFUHRPREISE
PREZZI ALL'IMPORTAZIONE
INVOERPRIJZEN

PRELEVEMENTS
ABSCHÖPFUNGEN
PRELIEVI
HEFFINGEN

VIANDE BOVINE
RINDFLEISCH
CARNE BOVINA
RUNDVLEES

100 kg-PVI

Pays Land Paese Land	Description - Beschreibung Descrizione - Omschrijving		1965										
			JAN				FEB			MAR			
			4-10	11-17	18-24	25-31	1-7	8-14	15-21	22-28	2-7	8-14	
Valables du....au.... Gültig von....bis.... Validi dal....al.... Geldig vanaf....tot....													
BELGIQUE/ BELGIE	Prix de marché	Fb	3.220,8	3.220,8	3.220,8	3.173,5	3.194,5	3.194,5	3.148,3	3.165,3	3.148,3	3.148,3	
	Prix à l'importation	Fb	2.351,0	2.389,8	2.389,8	2.389,8	2.389,8	2.389,8	2.389,8	2.389,8	2.389,8	2.389,8	
	Invoerprijs Prélèvements Heffingen	Fb	-	-	-	-	-	-	-	-	-	-	
DEUTSCHLAND (BR)	Marktpreis	DM	266,92	276,71	275,08	272,15	271,84	270,51	272,64	275,30	276,06	278,57	
	Einfuhrpreis	DM	188,08	191,18	191,18	191,18	191,18	191,18	191,18	191,18	191,18	191,18	
	Abschöpfungen	DM	-	-	-	-	-	-	-	-	-	-	
FRANCE	Prix de marché	Ff	304,63	306,76	311,65	308,90	307,55	306,38	305,48	306,49	308,28	308,00	
	Prix à l'importation	Ff	232,14	235,97	235,97	235,97	235,97	235,97	235,97	235,97	235,97	235,97	
	Prélèvements-	Ff	-	-	-	-	-	-	-	-	-	-	
ITALIA	Prezzi di mercato	Lit	43.505	43.966	44.937	44.322	43.822	43.931	43.514	43.382	43.373	43.686	
	Prezzi all'importazione	Lit	30.168	30.653	30.653	30.653	30.653	30.653	30.653	30.653	30.653	30.653	
	Prelievi	Lit	-	-	-	-	-	-	-	-	-	-	
LUXEMBOURG	Prix de marché	Flux	2.999,2	3.004,8	2.993,3	2.990,1	3.004,1	3.001,3	3.004,1	2.990,8	3.007,9	3.007,0	
	Prix à l'importation	Flux	2.351,0	2.389,8	2.389,8	2.389,8	2.389,8	2.389,8	2.389,8	2.389,8	2.389,8	2.389,8	
	Prélèvements	Flux	137,80	116,25	116,25	116,25	116,25	116,25	116,25	116,25	116,25	116,25	
NEDERLAND	Marktprijs	Fl	220,09	220,10	213,85	213,26	213,74	215,50	213,71	217,32	218,19	216,11	
	Invoerprijs	Fl	170,21	173,02	173,02	173,02	173,02	173,02	173,02	173,02	173,02	173,02	
	Heffingen	Fl	-	-	-	-	-	-	-	-	-	-	
BELGIQUE/ BELGIE	Prix de marché	UC-RE	64,415	64,415	64,415	63,470	63,890	63,890	62,965	63,305	62,965	62,965	
	Prix à l'importation	UC-RE	47,019	47,795	47,795	47,795	47,795	47,795	47,795	47,795	47,795	47,795	
	Invoerprijs Prélèvements Heffingen	UC-RE	-	-	-	-	-	-	-	-	-	-	
DEUTSCHLAND (BR)	Marktpreis	RE	66,730	69,178	68,770	68,036	67,959	67,628	68,161	68,824	69,016	69,641	
	Einfuhrpreis	RE	47,019	47,795	47,795	47,795	47,795	47,795	47,795	47,795	47,795	47,795	
	Abschöpfungen	RE	-	-	-	-	-	-	-	-	-	-	
FRANCE	Prix de marché	UC	61,703	62,135	63,124	62,568	62,294	62,057	61,874	62,079	62,442	62,386	
	Prix à l'importation	UC	47,019	47,795	47,795	47,795	47,795	47,795	47,795	47,795	47,795	47,795	
	Prélèvements	UC	-	-	-	-	-	-	-	-	-	-	
ITALIA	Prezzi di mercato	UC	69,608	70,345	71,899	70,915	70,115	70,289	69,622	69,412	69,396	69,897	
	Prezzi all'importazione	UC	48,269	49,045	49,045	49,045	49,045	49,045	49,045	49,045	49,045	49,045	
	Prelievi	UC	-	-	-	-	-	-	-	-	-	-	
LUXEMBOURG	Prix de marché	UC	59,985	60,095	59,865	59,801	60,082	60,025	60,082	59,815	60,159	60,141	
	Prix à l'importation	UC	47,019	47,795	47,795	47,795	47,795	47,795	47,795	47,795	47,795	47,795	
	Prélèvements	UC	2,756	2,325	2,325	2,325	2,325	2,325	2,325	2,325	2,325	2,325	
NEDERLAND	Marktprijs	RE	60,798	60,800	59,075	58,912	59,044	59,529	59,036	60,032	60,274	59,698	
	Invoerprijs	RE	47,019	47,795	47,795	47,795	47,795	47,795	47,795	47,795	47,795	47,795	
	Heffingen	RE	-	-	-	-	-	-	-	-	-	-	

VEAUX VIVANTS
LEBENDE KALBER
VITELLI VIVI
LEVENDE KALVEREN

PRIX DE MARCHÉ
MARKTPREISE
PREZZI DI MERCATO
MARKTPRIJZEN

PRIX A L'IMPORTATION
EINFUHRPREISE
PREZZI ALL'IMPORTAZIONE
INVOERPRIJZEN

PRELEVEMENTS
ABSCHÖPFUNGEN
PRELIEVI
HEFFINGEN

VIANDE BOVINE
RINDFLEISCH
CARNE BOVINA
RUNDVLEES

100 kg-PVI

Pays Land Paese Land	Description - Beschreibung Descrizione - Omschrijving	1964											
		NOV.					DEC.						
		1.	2-8	9-15	16-22	23-29	30-6	7-13	14-20	21-27	28-3		
Valables du....au.... Giltig von....bis.... Validi dal....al.... Geldig vanaf.... tot....													
BELGIQUE/ BELGIE	Prix de marché Marktprijs	Fb	4.590,0	4.348,0	4.497,0	4.499,0	4.552,5	4.507,0	4.806,0	4.806,0	4.526,0	4.813,5	
	Prix à l'importation Invoerprijs	Fb	3.187,8	3.187,8	3.187,8	3.146,2	3.176,9	3.249,3	3.249,3	3.249,3	3.249,3	3.249,3	
	Prélèvements Heffingen	Fb	-	-	-	-	-	-	-	-	-	-	
DEUTSCHLAND (BR)	Marktpreis	DM	402,58	401,49	401,71	409,71	409,40	417,02	414,93	414,21	417,55	421,85	
	Einfuhrpreis	DM	255,02	255,02	255,02	251,69	254,15	259,95	259,95	259,95	259,95	259,95	
	Abschöpfungen	DM	-	-	-	-	-	-	-	-	-	-	
FRANCE	Prix de marché	Ff	421,71	411,94	413,71	415,47	415,47	409,63	434,25	441,11	462,47	470,28	
	Prix à l'importation	Ff	314,77	314,77	314,77	310,66	313,69	320,84	320,84	320,84	320,84	320,84	
	Prélèvements	Ff	-	17,44	17,44	19,82	18,05	13,91	-	-	-	-	
ITALIA	Prezzi di mercato	Lit	69.186	69.231	69.194	68.813	69.098	69.969	70.078	70.697	71.664	71.564	
	Prezzi all'importazione	Lit	40.629	40.629	40.629	40.108	40.493	41.398	41.398	41.398	41.398	41.398	
	Prelievi	Lit	-	-	-	-	-	-	-	-	-	-	
LUXEMBOURG	Prix de marché	Flux	4.670,4	4.720,2	4.720,2	4.711,8	4.770,6	4.713,0	4.713,0	4.846,2	4.866,6	4.981,8	
	Prix à l'importation	Flux	3.187,8	3.187,8	3.187,8	3.146,2	3.176,9	3.249,3	3.249,3	3.249,3	3.249,3	3.249,3	
	Prélèvements	Flux	-	-	-	-	-	-	-	-	-	-	
NEDERLAND	Marktprijs	Ff	326,00	323,75	326,75	329,95	344,95	368,95	378,63	421,45	403,38	411,08	
	Invoerprijs	Ff	230,80	230,80	230,80	227,78	230,01	235,25	235,25	235,25	235,25	235,25	
	Heffingen	Ff	-	-	-	-	-	-	-	-	-	-	
BELGIQUE/ BELGIE	Prix de marché Marktprijs	UC-RE	91,800	86,960	89,940	89,980	91,050	90,140	96,120	96,120	90,520	96,270	
	Prix à l'importation Invoerprijs	UC-RE	63,756	63,756	63,756	62,923	63,538	64,986	64,986	64,986	64,986	64,986	
	Prélèvements Heffingen	UC-RE	-	-	-	-	-	-	-	-	-	-	
DEUTSCHLAND (BR)	Marktpreis	RE	100,645	100,373	100,427	102,428	102,350	104,255	103,733	103,552	104,387	105,463	
	Einfuhrpreis	RE	63,756	63,756	63,756	62,923	63,538	64,986	64,986	64,986	64,986	64,986	
	Abschöpfungen	RE	-	-	-	-	-	-	-	-	-	-	
FRANCE	Prix de marché	UC	85,418	83,438	83,796	84,153	84,153	82,970	87,956	89,347	93,673	95,255	
	Prix à l'importation	UC	63,756	63,756	63,756	62,923	63,538	64,986	64,986	64,986	64,986	64,986	
	Prélèvements	UC	-	3,532	3,532	4,015	3,656	2,817	-	-	-	-	
ITALIA	Prezzi di mercato	UC	110,698	110,769	110,710	110,101	110,557	111,950	112,124	113,116	114,663	114,502	
	Prezzi all'importazione	UC	65,006	65,006	65,006	64,173	64,788	66,236	66,236	66,236	66,236	66,236	
	Prelievi	UC	-	-	-	-	-	-	-	-	-	-	
LUXEMBOURG	Prix de marché	UC	93,408	94,404	94,404	94,236	95,412	94,260	94,260	96,924	97,332	99,636	
	Prix à l'importation	UC	63,756	63,756	63,756	62,923	63,538	64,986	64,986	64,986	64,986	64,986	
	Prélèvements	UC	-	-	-	-	-	-	-	-	-	-	
NEDERLAND	Marktprijs	RE	90,055	89,434	90,262	91,146	95,290	101,920	104,593	116,423	111,430	113,557	
	Invoerprijs	RE	63,756	63,756	63,756	62,923	63,538	64,986	64,986	64,986	64,986	64,986	
	Heffingen	RE	-	-	-	-	-	-	-	-	-	-	

VEAUX VIVANTS
LEBENDE KALBER
VITELLI VIVI
LEVENDE KALVEREN

PRIX DE MARCHÉ
MARKTPREISE
PREZZI DI MERCATO
MARKTPRIJZEN

PRIX A L'IMPORTATION
EINFUHRPREISE
PREZZI ALL'IMPORTAZIONE
INVOERPRIJZEN

PRELEVEMENTS
ABSCHÖPFUNGEN
PRELIEVI
HEFFINGEN

VIANDE BOVINE
RINDFLEISCH
CARNE BOVINA
RUNDVLEES

100 kg-PVI

Pays Land Paese Land	Description - Beschreibung Descrizione - Omschrijving		1965										
			JAN				FEB				MAR		
			4 - 10	11 - 17	18 - 24	25 - 31	1 - 7	8 - 14	15 - 21	22 - 28	1 - 7	8 - 14	
Valables du.....au..... Gültig von.....bis..... Validi dal.....al..... Geldig vanaf..... tot.....			Fb	5.119,5	4.832,0	4.831,0	4.682,0	4.250,5	4.250,5	4.108,0	4.108,0	4.108,0	4.392,5
BELGIQUE/ BELGIE	Prix de marché Marktprijs Prix à l'importation Invoerprijs Prélèvements Heffingen	Fb	3.283,9	3.283,9	3.368,9	3.296,6	3.350,5	3.350,5	3.295,5	3.295,5	3.236,7	3.236,7	
		Fb	-	-	-	-	-	-	-	-	-	-	
		DM	431,65	422,49	411,45	402,22	385,93	365,87	362,57	370,44	375,47	373,60	
DEUTSCHLAND (BR)	Marktpreis Einfuhrpreis Abschöpfungen	DM	262,71	262,71	269,51	263,72	268,04	268,04	263,64	263,64	258,93	258,93	
		DM	-	-	-	-	-	-	-	-	-	-	
		Ff	501,33	508,67	499,16	511,04	498,61	495,69	490,50	490,50	487,58	478,03	
FRANCE	Prix de marché Prix à l'importation Prélèvements	Ff	324,26	324,26	332,65	325,51	330,83	330,83	325,40	325,40	319,59	319,59	
		Ff	-	-	-	-	-	-	-	-	-	-	
		Lit	71.961	73.562	74.213	72.981	72.248	71.940	71.308	70.743	69.692	68.893	
ITALIA	Prezzi di mercato Prezzi all'importazione Prelievi	Lit	41.830	41.830	42.893	41.988	42.663	42.663	41.974	41.974	41.239	41.239	
		Lit	-	-	-	-	-	-	-	-	-	-	
		Flux	5.002,8	4.806,0	5.046,6	5.046,6	5.084,4	5.053,8	5.084,4	5.001,6	4.980,6	4.950,0	
LUXEMBOURG	Prix de marché Prix à l'importation Prélèvements	Flux	3.283,9	3.283,9	3.368,9	3.296,6	3.350,5	3.350,5	3.295,5	3.295,5	3.236,7	3.236,7	
		Flux	-	-	-	-	-	-	-	-	-	-	
		F1	405,63	417,45	414,05	368,50	372,38	355,25	347,80	337,43	335,43	333,50	
NEDERLAND	Marktprijs Invoerprijs Heffingen	F1	237,75	237,75	243,91	238,67	242,58	242,58	238,59	238,59	234,33	234,33	
		F1	-	-	-	-	-	-	-	-	-	-	
		UC-RE	102,390	96,640	96,620	93,640	85,010	85,010	82,860	82,860	82,860	87,850	
BELGIQUE/ BELGIE	Prix de marché Marktprijs Prix à l'importation Invoerprijs Prélèvements Heffingen	UC-RE	65,678	65,678	67,379	65,931	67,010	67,010	65,909	65,909	64,733	64,733	
		UC-RE	-	-	-	-	-	-	-	-	-	-	
		RE	107,913	105,623	102,862	100,555	96,481	91,467	90,642	92,611	93,867	93,400	
DEUTSCHLAND (BR)	Marktpreis Einfuhrpreis Abschöpfungen	RE	65,678	65,678	67,379	65,931	67,010	67,010	65,909	65,909	64,733	64,733	
		RE	-	-	-	-	-	-	-	-	-	-	
		UC	101,545	103,031	101,105	103,512	100,994	100,403	99,351	99,351	98,759	96,825	
FRANCE	Prix de marché Prix à l'importation Prélèvements	UC	65,678	65,678	67,379	65,931	67,010	67,010	65,909	65,909	64,733	64,733	
		UC	-	-	-	-	-	-	-	-	-	-	
		UC	115,138	117,699	118,741	116,769	115,597	115,104	114,093	113,189	111,508	110,228	
ITALIA	Prezzi di mercato Prezzi all'importazione Prelievi	UC	66,928	66,928	68,629	67,181	68,260	68,260	67,159	67,159	65,983	65,983	
		UC	-	-	-	-	-	-	-	-	-	-	
		UC	100,056	96,120	100,932	100,932	101,688	101,076	101,688	100,032	99,612	99,000	
LUXEMBOURG	Prix de marché Prix à l'importation Prélèvements	UC	65,678	65,678	67,379	65,931	67,010	67,010	65,909	65,909	64,733	64,733	
		UC	-	-	-	-	-	-	-	-	-	-	
		RE	112,051	115,318	114,378	101,796	102,866	98,135	96,077	93,211	92,659	92,127	
NEDERLAND	Marktprijs Invoerprijs Heffingen	RE	65,678	65,678	67,379	65,931	67,010	67,010	65,909	65,909	64,733	64,733	
		RE	-	-	-	-	-	-	-	-	-	-	
		RE	-	-	-	-	-	-	-	-	-	-	

BOVINS ET VEAUX VIVANTS
LEBENDE RINDER UND KALBER
BOVINI E VITELLI VIVI
LEVENDE RUNDEREN EN KALVEREN

MONTANTS MAXIMA DES RESTITUTIONS
HOCHSTBETRÄGE DER ERSTATTUNGEN
IMPORTI MASSIMI DELLE RESTITUZIONI
MAXIMUMBEDRAGEN VAN DE RESTITUTIES

VIANDE BOVINE
RINDFLEISCH
CARNE BOVINA
RUNDVLEES

100 kg/PVI

Pays - Land - Paese - Land		1964					1965				
		NOV	DEC	JAN	FEB	MAR					
		1.11- 6.12	7.12- 3.1	4.1- 31.1	1.2- 28.2	1.3- 4.4					
Valables du....au....Gültig von....bis.... Validi dal....al....Geldig vanaf...tot....											
A. BOVINS - RINDER - BOVINI - RUNDEREN											
BELGIQUE - BELGIE	Fb	960,8	988,3	1047,0	937,9	883,0					
	UC-RE	19,216	19,765	20,940	18,758	17,660					
DEUTSCHLAND (BR)	DM	77,00	77,00	84,76	89,19	86,26					
	RE	19,251	19,251	21,189	22,297	21,564					
FRANCE	Ff	84,15	84,15	79,76	79,76	79,76					
	UC	17,044	17,044	16,155	16,155	16,155					
ITALIA	Lit	18,013	17,310	16,450	15,200	15,200					
	UC	28,820	27,696	26,320	24,320	24,320					
LUXEMBOURG	Flux	877,4	877,4	811,4	719,2	691,2					
	UC	17,547	17,547	16,227	14,383	13,824					
NEDERLAND	Fl	62,60	58,33	51,21	54,81	47,27					
	RE	17,294	16,112	14,147	15,142	13,057					
B. VEAUX - KALBER - VITELLI - KALVEREN											
BELGIQUE - BELGIE	Fb	1222,7	1393,5	1630,8	1754,4	973,4					
	UC-RE	24,454	27,870	32,615	35,087	19,467					
DEUTSCHLAND (BR)	DM	151,47	157,35	160,55	169,36	113,72					
	RE	37,867	39,338	40,138	42,340	28,431					
FRANCE	Ff	103,34	108,05	124,15	186,92	173,57					
	UC	20,932	21,885	25,147	37,860	35,156					
ITALIA	Lit	30,164	30,164	30,697	32,494	31,130					
	UC	48,263	48,263	49,115	51,991	49,808					
LUXEMBOURG	Flux	1594,9	1594,9	1594,9	1683,0	1792,0					
	UC	31,898	31,898	31,898	33,660	35,839					
NEDERLAND	Fl	97,48	103,58	170,15	178,31	126,55					
	RE	26,928	28,614	47,003	49,257	34,958					

PRODUITS LAITIERS

Eclaircissements concernant les prix des produits laitiers contenus dans cette publication

I. PRIX FIXES

Conformément aux dispositions du Règlement n° 13/64/CEE du 5.2.1964, art. 4, 17, 18 et 21 (Journal Officiel du 27.2.1964 - 7ème année, n° 34), portant établissement graduel d'une organisation commune des marchés dans le secteur du lait et des produits laitiers, des prix indicatifs, des prix d'intervention et des prix de seuil sont fixés chaque année.

Les prix indicatifs sont fixés, départ exploitation agricole, pour le lait d'une teneur en matières grasses de 3,7 %. Pendant la période de transition, chaque Etat-membre fixe un prix indicatif national, valable au cours de la campagne laitière suivante (avril-mars). Pour la campagne laitière 1964/65 ces prix indicatifs nationaux doivent se trouver entre les limites supérieures et inférieures fixées par le Conseil. Une limite supérieure et inférieure a été également fixée pour la campagne laitière 1965/66 en dérogation au Règlement 13/64/CEE.

Les prix d'intervention communs ont été fixés, jusqu'à présent, pour le beurre frais indigène de première qualité.

Les prix de seuil sont fixés pour chaque produit pilote de chacun des groupes de produits, ainsi que pour le beurre, le fromage Cheddar et le fromage Tilsit (Règlement 111/64/CEE). Pour la campagne laitière 1964/65, ces prix de seuil ont été calculés sur la base des prix de référence. Ces prix de référence sont la moyenne arithmétique des prix départ usine, constatés au cours de l'année 1963 dans chaque Etat-Membre, augmentés d'un montant forfaitaire représentant les frais de transport jusqu'au commerce de gros, et corrigés d'une part, des montants découlants des modifications des prix indicatifs nationaux du lait et d'autre part des montants découlant de la réduction des aides (Règlement 13/64/CEE, art. 5).

II. PRIX SUR LE MARCHÉ INTERIEUR

Conformément aux dispositions du Règlement 157/64/CEE du 28.10.1964 (Journal Officiel du 30.10.64 - 7ème année, n° 172), relatif aux ajustements et corrections à effectuer lors de la détermination des prix franco-frontière, modifié par les Règlements n° 198/64/CEE et 5/65/CEE, chaque Etat-Membre constate les prix départ usine des produits pilotes du beurre, du fromage Cheddar et du fromage Tilsit qui peuvent être considérés comme les plus représentatifs.

Dans le cas où, pour un produit déterminé, le prix ne peut être constaté au stade "départ usine", l'Etat-Membre communique alors le prix constaté à un autre stade ("A" dans le tableau "Prix constatés sur le marché intérieur"). Ensuite il est ramené au stade "départ usine" ("B" dans le même tableau).

III. PRIX FRANCO-FRONTIERE

Conformément aux dispositions des art. 2 et 5 du Règlement 156/64/CEE du 28.10.1964 (Journal Officiel du 30.10.1964 - 7ème année n° 172) relatif aux critères et modalités d'application pour la fixation des prix franco frontière, les prix franco frontière pour les produits en provenance des Etats-membres sont déterminés sur la base des prix auxquels les producteurs dans l'Etat-membre exportateur vendent leurs produits départ usine, tenant compte des frais de transport jusqu'à la frontière et des frais de passage en frontière ainsi que du montant correspondant à l'incidence des impositions intérieures restituées à l'exportation. Les prix franco frontière pour les produits en provenance des pays tiers sont déterminés sur la base des possibilités d'achat les plus favorables dans le commerce international, qui résultent des constatations des prix d'offre franco frontière d'un Etat-Membre et des prix d'offre sur les marchés des pays tiers ainsi que des prix constatés sur les marchés représentatifs des pays tiers. En plus, il est tenu compte, de façon forfaitaire, de la différence des frais de transport constatée, d'une part vers l'Italie ("B" dans le tableau "Prix franco-frontière pays tiers") et, d'autre part, vers les autres Etats-membres ("A" dans le même tableau).

MILCHERZEUGNISSE

Erläuterung zu den nachstehend aufgeführten Preisen für Milcherzeugnisse

I. FESTGESETZTE PREISE

Gemäss Artikel 4,17,18 und 21 der Verordnung 13/64/EWG vom 5.2.1964 (Amtsblatt der Europäischen Gemeinschaften vom 27.2.1964, 7. Jahrgang Nr. 34) über die schrittweise Errichtung einer gemeinsamen Marktorganisation für Milch und Milcherzeugnisse werden jährlich Richt-, Interventions- und Schwellenpreise festgesetzt.

Richtpreise werden festgesetzt für Milch ab Erzeuger mit einem Fettgehalt von 3,7 Prozent. Während der Übergangsperiode setzt jeder Mitgliedstaat einen nationalen Richtpreis für das folgende Milchwirtschaftsjahr (April-März) fest. Für das Milchwirtschaftsjahr 1964/65 müssen diese nationalen Richtpreise innerhalb von Unter- und Obergrenzen liegen, die vom Rat festgesetzt worden sind. Das gilt abweichend von der Verordnung 13/64/EWG- ebenfalls für das Milchwirtschaftsjahr 1965/66.

Gemeinschaftliche Interventionspreise werden bisher lediglich für im Inland erzeugte frische Butter 1. Qualität festgesetzt.

Schwellenpreise werden festgesetzt für die Leiterzeugnisse aller Produktgruppen sowie für Butter, Cheddar- und Tilsiterkäse (Verordnung 111/64/EWG). Für das Milchwirtschaftsjahr 1964/65 wurden diese Schwellenpreise abgeleitet von den Referenzpreisen, die das arithmetische Mittel der Ab-Werk-Preise in den einzelnen Mitgliedstaaten im Jahre 1963 darstellen. Diese Ab-Werk-Preise sind erhöht worden um einen festen Betrag für die Transportkosten bis zum Grosshandel und berichtigt worden um Beträge, die sich aus Änderungen der nationalen Richtpreise und aus der Abschaffung von Stützungsmaßnahmen ergeben (Verordnung 13/64/EWG, Art. 5).

II. MARKTPREISE

Gemäss den Bestimmungen der Verordnung 157/64/EWG vom 28.10.1964 (Amtsblatt der Europäischen Gemeinschaften vom 30.10.64 - 7. Jahrgang, Nr. 172) über die Anwendung von Berichtigungen bei der Festsetzung der Freigrenzpreise (abgeändert durch die Verordnungen 198/64/EWG und 5/65/EWG) ermittelt jeder Mitgliedstaat Ab-Werk-Preise für die Leiterzeugnisse der Produktgruppen die als repräsentativ angesehen werden können, sowie für Butter, Cheddar- und Tilsiterkäse. Falls ein Ab-Werk-Preis nicht festgestellt werden kann, teilt der Mitgliedstaat Preise für eine andere Handelsstufe mit (A. in der Tabelle Marktpreise). aus denen dann Ab-Werk-Preise abgeleitet werden (B. in der Tabelle Marktpreise).

III. FREI-GRENZE-PREISE

Gemäss Art. 2 und 5 der Verordnung 156/64/EWG vom 28.10.1964 (Amtsblatt der Europäischen Gemeinschaften vom 30.10.64 - 7. Jahrgang, Nr. 172) über die Kriterien zur Festsetzung der Frei-Grenze-Preise werden die Frei-Grenze-Preise festgesetzt für Einfuhren aus Mitgliedstaaten: auf Basis der Ab-Werk-Preise des Ausfuhrlandes unter Berücksichtigung der Transportkosten an die Grenze des einführenden Mitgliedstaates, der Kosten der Grenzüberschreitung und unter Berücksichtigung etwa bei der Ausfuhr erstatteter Abgaben. Bei Einfuhren aus Dritten Ländern: auf Basis der günstigsten internationalen Einkaufsmöglichkeit. Hierbei wird ausgegangen von den Angebotspreisen frei Grenze, von den Angebotspreisen auf den Märkten der Drittländer, sowie von den Preisen auf repräsentativen Märkten der Drittländer. Es wird berücksichtigt der Transportkostenunterschied für Einfuhren nach Italien (B. in der Tabelle "Frei-Grenze-Preise Drittländer") und nach den übrigen Mitgliedstaaten (A. in der Tabelle "Frei-Grenze-Preise Drittländer").

PRODOTTI LATTIERO-CASEARI

Spiegazioni concernenti i prezzi dei prodotti
lattiero-caseari contenuti in questa pubblica-
zione

I. PREZZI FISSATI

In conformità alle disposizioni del Regolamento n. 13/64/CEE del 5.2.1964 art. 4-17-18 e 21 (Gazzetta Ufficiale del 27.2.1964 - 7° anno, n. 34) relativo alla graduale attuazione di un'organizzazione comune dei mercati nel settore del latte e dei prodotti lattiero-caseari, sono fissati ogni anno dei prezzi indicativi, dei prezzi d'intervento e dei prezzi d'entrata.

I prezzi indicativi sono fissati per il latte contenente 3,7% di materia grassa, partenza azienda agricola. Durante il periodo transitorio ogni Stato membro fissa un prezzo indicativo nazionale, valido per la campagna lattiera seguente (aprile-marzo). Per la campagna lattiera 1964-1965 questi prezzi indicativi nazionali dovevano situarsi entro i limiti, superiore ed inferiore, fissati dal Consiglio. Contrariamente al Regolamento n. 13/64/CEE un limite superiore ed inferiore è stato fissato anche per la campagna lattiera 1965-1966.

I prezzi d'intervento comuni sono stati fissati, fino ad ora, per il burro fresco nazionale di prima qualità.

I prezzi di entrata sono fissati per ogni prodotto pilota di tutti i gruppi di prodotti nonchè per i prodotti Burro, formaggio Cheddar e formaggio Tilsit (Regolamento n. 111/64/CEE). Per la campagna lattiera 1964-1965 questi prezzi di entrata sono stati calcolati sulla base dei prezzi di riferimento: questi prezzi di riferimento sono la media aritmetica dei prezzi partenza fabbrica, costatati durante il 1963 in ogni Stato membro maggiorati di un ammontare, calcolato forfettariamente, che rappresenta le spese di trasporto fino al commercio all'ingrosso e corretti degli importi derivanti dalle modificazioni dei prezzi indicativi del latte e dalla riduzione degli aiuti (Regolamento 13/64/CEE).

II. PREZZI SUI MERCATI INTERNI

In conformità alle disposizioni del Regolamento n. 157/64/CEE del 28.10.64 (Gazzetta Ufficiale del 30.10.64 - 7° anno, n. 172) relativo agli adattamenti e correzioni da effettuare all'atto della determinazione dei prezzi franco frontiera, modificato dal Regolamento n. 198/64/CEE, ogni Stato membro costata il prezzo partenza fabbrica dei prodotti pilota che possono essere considerati come i più rappresentativi, nonchè per il Burro, Cheddar e Tilsit.

Qualora, per un prodotto, il prezzo è costatato ad un altro stadio che lo stadio "partenza fabbrica", lo Stato membro lo comunica ("A" nella tabella "Prezzi costatati sul mercato interno"). In seguito esso è corretto allo stadio "partenza fabbrica" ("E" nella stessa tabella).

III. PREZZI FRANCO FRONTIERA

In conformità alle disposizioni degli articoli 2 e 5 del Regolamento n. 156/64/CEE del 28.10.64 (Gazzetta Ufficiale del 30.10.64 - 7° anno n. 172) relativo ai criteri ed alle modalità di applicazione per la fissazione dei prezzi franco frontiera, i prezzi franco frontiera per i prodotti in provenienza dagli Stati membri sono determinati in base ai prezzi ai quali i produttori, nello Stato membro esportatore, vendono i loro prodotti partenza fabbrica, tenuto conto delle spese di trasporto e di transito alla frontiera nonchè dell'importo corrispondente all'incidenza delle imposizioni interne restituite all'esportazione. I prezzi franco frontiera in provenienza dai Paesi terzi sono determinati in base alle possibilità di acquisto più favorevoli nel commercio internazionale che risultano dalle constatazioni dei prezzi d'offerta franco frontiera di uno Stato membro e dei prezzi d'offerta sui mercati dei Paesi terzi nonchè dei prezzi costatati sui mercati rappresentativi dei Paesi terzi. Si tiene conto anche, in modo forfettario, della differenza delle spese di trasporto costatate da una parte verso l'Italia ("E" nella tabella "Prezzi franco frontiera Paesi terzi") e dall'altra verso gli altri Stati membri ("A" nella stessa tabella).

ZUIVELPRODUCTEN

Toelichting op de in deze publicatie voorkomende prijzen voor Zuivelproducten

I. VASTGESTELDE PRIJZEN

Overeenkomstig art. 4, 17, 18 en 21 van Verordening nr. 13/64/EEG van 5.2.1964 (Publicatieblad dd. 27.2.1964 - 7e jaargang nr. 34) houdende de geleidelijke totstandbrenging van een gemeenschappelijke ordening der markten in de zuivelsector worden jaarlijks richt-, interventie- en drempelprijzen vastgesteld.

Richtprijzen worden vastgesteld, af boerderij, voor melk met een vetgehalte van 3,7 %. Gedurende de overgangsperiode stelt iedere Lid-staat een nationale richtprijs vast, geldend voor het volgende melkprijsjaar (april-maart). Voor het melkprijsjaar 1964/65 moeten deze nationale richtprijzen liggen binnen de door de Raad bepaalde minimum- en maximumgrenzen. In afwijking van Verordening 13/64/EEG werd voor het melkprijsjaar 1965/66 eveneens een minimum- en maximumgrens vastgesteld.

Gemeenschappelijke Interventieprijzen worden tot nu toe slechts vastgesteld voor verse binnenlandse boter van 1e kwaliteit.

Drempelprijzen worden vastgesteld voor ieder hoofdproduct van iedere groep zuivelproducten alsmede voor de producten Boter, Cheddar-en Tilsitkaas (Verordening 111/64/EEG). Voor het melkprijsjaar 1964/65 werden deze drempelprijzen afgeleid van de referentieprijzen. Deze referentieprijzen betreffen het rekenkundig gemiddelde van de prijzen af fabriek, waargenomen in iedere Lid-staat gedurende het jaar 1963, verhoogd met een forfaitair bedrag voor de vervoerkosten tot aan de groothandel en gecorrigeerd, enerzijds, met bedragen, die voortkomen van de wijzigingen aan de nationale richtprijzen en, anderzijds, met de bedragen voortkomend van de afbraak van de steunmaatregelen (Verord. 13/64/EEG, art. 5).

II. PRIJZEN OP DE BINNENLANDSE MARKT

Overeenkomstig de bepalingen van Verordening 157/64/EEG van 28 oktober 1964 (Publicatieblad dd. 30.10.1964 - 7e jaargang nr. 172), betreffende de aanpassingen en correcties bij de vaststelling van de prijzen franco-grens, gewijzigd bij Verordeningen 198/64/EEG en 5/65/EEG, constateert iedere Lid-staat de prijzen af fabriek van de hoofdproducten van alle groepen, die als meest representatief kunnen worden aangezien, alsmede van Boter, Cheddar, en Tilsit. Kan voor een bepaald product de prijs niet af fabriek waargenomen worden, dan deelt de Lid-staat de prijs waargenomen in een ander stadium mee ("A" in tabel "Prijzen waargenomen op de binnenlandse markt") en wordt deze daarna tot het stadium "af fabriek" herleid ("B" in voornoemde tabel).

III. PRIJZEN FRANCO-GRENS

Overeenkomstig art. 2 en 5 van Verordening 156/64/EEG van 28 oktober 1964 (Publicatieblad dd. 30.10.1964 - 7e jaargang nr. 172) betreffende de criteria en de wijze van toepassing daarvan bij de vaststelling van de prijzen franco-grens, vindt de vaststelling van de prijzen franco-grens plaats voor de Lid-staten : op basis van de prijzen, waartegen de producenten in de uitvoerende Lid-staat hun producten af fabriek verkopen, en rekening houdende met de vervoerkosten tot aan de grens van de invoerende Lid-staat en de kosten van grensoverschrijding alsmede met de invloed van de bij de uitvoer gerestitueerde belastingen; voor de derde landen : op basis van de gunstigste aankoopmogelijkheden in de internationale handel. Hierbij wordt uitgegaan van de aanbodsprijzen franco-grens Lid-staat, de aanbodsprijzen op de markt van derde landen, alsmede van de prijzen op de representatieve markten van derde landen. Bovendien wordt, wegens het verschil in transportkosten bij invoer in de Lid-staten uit derde landen een onderscheid gemaakt tussen de invoeren in Italië ("B" in tabel "Prijzen franco-grens derde landen") en de overige Lid-staten ("A" in de voornoemde tabel).

PRIX DE REFERENCE
REFERENZPREISE
PREZZI DI RIFERIMENTO
REFERENTIEPRIJZEN

PRIX DE SEUIL
SCHWELLENPREISE
PREZZI D'ENTRATA
DREMPELPRIJZEN

PRODUITS LAITIERS
MILCHERZEUGNISSE
PROD. LAT.-CAS.
ZUIVELPRODUCTEN

100 kg

	BELGIQUE/BELGIE		DEUTSCHLAND (BR)		FRANCE		ITALIA		LUXEMBOURG		NEDERLAND					
	Fb	UC/RE	DM	RE	Ff	UC	Lit	UC	Flux	UC	F1	RE				
	Prix de référence				Referenzpreise				Prezzi di riferimento				Referantieprijsen			
PG 01	849,0	16,980	68,00	17,000	103,00	20,863	16.100	25,760	849,0	16,980	56,00	15,470				
PG 02	3.210,0	64,200	300,00	75,000	421,00	85,274	61.800	98,880	3.210,0	64,200	214,00	59,116				
PG 03	1.699,0	33,980	118,00	29,500	205,00	41,523	33.400	53,440	1.699,0	33,980	115,00	31,768				
PG 04	2.241,0	44,820	143,00	35,750	256,00	51,853	45.000	72,000	1.989,0	39,780	156,00	113,094				
PG 05	3.850,0	77,000	305,00	76,250	334,00	67,652	55.100	88,160	3.850,0	77,000	186,00	51,381				
PG 06	5.213,0	104,260	416,00	104,000	574,00	116,264	75.100	120,160	5.213,0	104,260	430,00	118,724				
PG 07	7.248,0	144,960	580,00	145,000	716,00	145,026	90.600	144,960	7.248,0	144,960	525,00	145,028				
PG 08	5.963,0	119,260	421,00	105,250	665,00	134,696	74.800	119,680	5.963,0	119,260	379,00	104,696				
PG 09	4.628,0	92,560	303,00	75,750	518,00	104,921	72.100	115,360	4.628,0	92,560	264,00	72,928				
PG 10	4.964,0	99,280	350,00	87,500	523,00	105,934	70.500	112,800	4.964,0	99,280	318,00	87,845				
PG 11	4.971,0	99,420	415,00	103,750	552,00	111,808	69.700	111,520	4.971,0	99,420	402,00	111,050				
PG 12	6.983,0	139,660	670,00	167,500	707,00	143,203	93.700	149,920	6.983,0	139,660	504,00	139,226				
PG 13	1.655,0	33,100	141,00	35,250	215,00	43,548	30.600	48,960	1.655,0	33,100	117,00	32,320				
BUR	9.767,0	195,340	683,00	170,750	852,00	172,573	98.100	156,960	8.176,0	163,520	438,00	120,994				
CHE	4.347,0	86,940	315,00	78,750	602,00	121,935	61.800	98,880	4.347,0	86,940	236,00	65,193				
TIL	4.628,0	92,560	319,00	79,750	518,00	104,921	72.100	115,360	4.628,0	92,560	264,00	72,928				
PBE	-	-	-	-	-	-	-	-	-	-	-	-				
	Prix de seuil				Schwellenpreise — 1.4.1964 - 31.3.1965 —				Prezzi d'entrata				Drempelprijzen			
PG 01	886,5	17,730	71,00	17,750	106,70	21,612	16.569	26,510	886,5	17,730	58,72	16,221				
PG 02	3.397,0	67,940	308,00	77,000	430,87	87,273	63.050	100,880	3.397,0	67,940	221,24	61,116				
PG 03	1.821,5	36,430	123,00	30,750	211,17	42,772	34.181	54,690	1.821,5	36,430	119,53	33,019				
PG 04	2.316,0	46,320	149,00	37,250	263,41	53,354	45.938	73,501	2.064,0	41,280	161,43	44,594				
PG 05	3.950,0	79,000	313,00	78,250	343,87	69,651	56.350	90,160	3.950,0	79,000	193,24	53,381				
PG 06	5.338,0	106,760	426,00	106,500	586,34	118,763	76.663	122,661	5.338,0	106,760	439,05	121,284				
PG 07	7.373,0	147,460	590,00	147,500	728,34	147,525	92.163	147,461	7.373,0	147,460	534,05	147,528				
PG 08	5.500,0 ¹⁾	110,000 ¹⁾	431,00	107,750	543,08 ²⁾	110,000 ¹⁾	68.750 ¹⁾	110,000 ²⁾	5.500,0 ¹⁾	110,000 ¹⁾	388,05	107,196				
PG 09	4.856,0	97,120	319,00	79,750	530,34	107,420	73.663	117,861	4.856,0	97,120	273,05	75,428				
PG 10	5.176,0	103,520	360,00	90,000	535,34	108,433	72.063	115,301	5.176,0	103,520	327,05	90,345				
PG 11	5.193,0	103,860	425,00	106,250	564,34	114,307	71.263	114,021	5.193,0	103,860	411,05	113,550				
PG 12	7.108,0	142,160	680,00	170,000	719,34	145,702	95.263	152,421	7.108,0	142,160	513,05	141,726				
PG 13	1.717,5	34,350	146,00	36,500	221,17	44,798	31.381	50,210	1.717,5	34,350	121,53	33,572				
BUR	10.392,0	207,840	723,00	180,750	901,36	182,570	101.225	161,960	8.676,0 ²⁾	173,520 ²⁾	474,20	130,994				
CHE	3.812,5 ³⁾	76,260 ³⁾	305,00 ³⁾	76,260 ³⁾	376,34 ³⁾	76,260 ³⁾	47.663 ³⁾	76,260 ³⁾	3.812,5 ³⁾	76,260 ³⁾	245,05 ³⁾	67,693 ³⁾				
TIL	4.753,0	95,060	329,00	82,250	530,34	107,420	73.663	117,861	4.753,0	95,060	273,05	75,428				
PBE	1.821,5	36,430	123,00	30,750	211,17	42,772	18.458	29,501	1.821,5	36,430	113,16	31,260				

1) Prix consolidés - Konsolidierte Preise - Prezzi consolidati - Geconsolideerde prijzen

2) 1.11.1964 = 8.146,0 Flux - 1.12.1964 = 8.346,0 Flux - 1.1.1965 = 8.546,0 Flux - 1.2.1965 = 8.676,0 Flux

3) A partir de : / Ab : / A partire dal : / Vanaf : 3.12.1964 = 276,06 fl

PRIX CONSTATES SUR LE MARCHÉ INTERIEUR
PREISE FESTGESTELLT AUF DEM INLÄNDISCHEN MARKT
PREZZI CONSTATATI SUL MERCATO NAZIONALE
PRIJZEN WAARGENOMEN OP DE BINNENLANDSE MARKT

PRODUITS LAITIERS
MILCHERZEUGNISSE
PROD. LATT.-CAS.
ZUIVELPRODUCTEN

100 Kg

PAYS LAND PAESE	Description - Beschreibung Descrizione - Omschrijving	1 9 6 4										65
		OCT	NOV					DEC				JAN
		29-4	5-11	12-18	19-25	26-2	3-9	10-16	17-23	24-30	31-6	
PG 01 :	Lactoserum	Molke	Siero di latte							Wei		
UEBL/BLEU	Départ usine - Af fabriek	Fb/ Flux	1000,0	975,0	950,0	925,0	925,0	900,0	900,0	900,0	900,0	925,0
		UC-RE	20,000	19,500	19,000	18,500	18,500	18,000	18,000	18,000	18,000	18,500
DEUTSCHLAND (BR)	A. Frei Grosshandel	DM	79,00	75,00	75,00	75,00	75,00	75,00	75,00	75,00	75,00	75,00
		RE	19,750	18,750	18,750	18,750	18,750	18,750	18,750	18,750	18,750	18,750
	B. Ab Werk	DM	74,00	70,00	70,00	70,00	70,00	70,00	70,00	70,00	70,00	70,00
		RE	18,500	17,500	17,500	17,500	17,500	17,500	17,500	17,500	17,500	17,500
FRANCE	Départ usine	Ff	98,00	98,00	98,00	98,00	98,00	98,00	98,00	98,00	98,00	98,00
		UC	19,850	19,850	19,850	19,850	19,850	19,850	19,850	19,850	19,850	19,850
ITALIA	Partenza fabbrica	Lit	13,750	14,500	14,500	14,500	14,000	14,000	14,500	14,500	14,500	14,500
		UC	22,000	23,200	23,200	23,200	22,400	22,400	23,200	23,200	23,200	23,200
NEDERLAND	A. Af fabriek	F1	66,00	66,00	65,00	64,00	64,00	64,00	64,00	63,00	60,00	60,00
		RE	18,232	18,232	17,956	17,680	17,680	17,680	17,680	17,403	16,575	16,575
	B. Af fabriek	F1	66,00	62,70	61,75	60,80	60,80	60,80	60,80	59,85	57,00	57,00
		RE	18,232	17,320	17,058	16,796	16,796	16,796	16,796	16,533	15,746	15,746
PG 02 :	Lait et crème de lait en poudre (24 à 27 %)	Milch und Rahm in Pulverform (24 bis 27 %)							Melk en room in poeder (24 tot 27 %)			
UEBL/BLEU	A. Départ usine-Af fabriek	Fb/ Flux	3135,0	3150,0	3160,0	3155,0	3160,0	3145,0	3145,0	3145,0	3145,0	3130,0
		UC-RE	62,700	63,000	63,200	63,100	63,200	62,900	62,900	62,900	62,900	62,600
	B. Départ usine-Af fabriek	Fb/ Flux	3256,0	3271,0	3281,0	3276,0	3281,0	3266,0	3266,0	3266,0	3266,0	3251,0
		UC-RE	65,120	65,420	65,620	65,520	65,620	65,320	65,320	65,320	65,320	65,020
DEUTSCHLAND (BR)	A. Frei Grosshandel	DM	304,00	304,00	304,00	304,00	304,00	304,00	304,00	301,00	301,00	298,00
		RE	76,000	76,000	76,000	76,000	76,000	76,000	76,000	75,250	75,250	74,500
	B. Ab Werk	DM	314,00	314,00	314,00	314,00	314,00	314,00	314,00	311,00	311,00	308,00
		RE	78,500	78,500	78,500	78,500	78,500	78,500	78,500	77,750	77,750	77,000
FRANCE	Départ usine	Ff	430,00	435,00	428,00	425,00	420,00	423,00	425,00	425,00	420,00	420,00
		UC	87,097	88,109	86,691	86,084	85,071	85,679	86,084	86,084	85,071	85,071
ITALIA	A. Partenza fabbrica	Lit	60,500	60,500	60,300	60,300	62,000	62,000	61,000	61,000	61,000	62,000
		UC	96,800	96,800	96,480	96,480	99,200	99,200	97,600	97,600	97,600	99,200
	B. Partenza fabbrica	Lit	63,900	63,900	63,700	63,700	65,400	65,400	64,400	64,400	64,400	65,400
		UC	102,240	102,240	101,920	101,920	104,640	104,640	103,040	103,040	103,040	104,640
NEDERLAND	A. Af fabriek	F1	232,00	232,00	232,00	232,00	231,00	231,00	232,00	232,00	232,00	232,00
		RE	64,088	64,088	64,088	64,088	63,812	63,812	64,088	64,088	64,088	64,088
	B. Af fabriek	F1	220,40	220,40	220,40	220,40	219,45	219,45	220,40	220,40	220,40	220,40
		RE	60,884	60,884	60,884	60,884	60,622	60,622	60,884	60,884	60,884	60,884

PRIX CONSTATES SUR LE MARCHÉ INTERIEUR
 PREISE FESTGESTELLT AUF DEM INLÄNDISCHEN MARKT
 PREZZI CONSTATATI SUL MERCATO NAZIONALE
 PRIJZEN WAARGENOMEN OP DE BINNENLANDSE MARKT

PRODUITS LAITIERS
 MILCHERZEUGNISSE
 PROD. LATT.-CAS.
 ZUIVELPRODUCTEN

100 Kg

PAYS LAND PAESE	Description - Beschreibung Descrizione - Omschrijving	1 9 6 5										
		JAN				FEB				MAR		
		7-13	14-20	21-27	28-3	4-10	11-17	18-24	25-3	4-10	11-17	
PG 01 :	Lactoserum	Molke				Siero di latte				Wei		
UEBL/BLEU	Départ usine - Af fabriek	Fb/Flux	925,0	900,0	900,0	890,0	890,0	890,0	890,0	890,0		
		UC-RE	18,500	18,000	18,000	17,800	17,800	17,800	17,800	17,800	17,800	
DEUTSCHLAND (BR)	A. Frei Grosshandel	DM	75,00	75,00	75,00	75,00	75,00	75,00	75,00	75,00		
		RE	18,750	18,750	18,750	18,750	18,750	18,750	18,750	18,750		
	B. Ab Werk	DM	70,00	70,00	70,00	70,00	70,00	70,00	70,00	70,00		
		RE	17,500	17,500	17,500	17,500	17,500	17,500	17,500	17,500		
FRANCE	Départ usine	Ff	98,00	98,00	98,00	98,00	98,00	98,00	98,00	98,00		
		UC	19,850	19,850	19,850	19,850	19,850	19,850	19,850	19,850		
ITALIA	Partenza fabbrica	Lit	14,500	14,500	14,500	14,500	14,500	14,500	14,500	15,000		
		UC	23,200	23,200	23,200	23,200	23,200	23,200	23,200	24,000		
NEDERLAND	A. Af fabriek	F1	58,00	58,00	58,00	57,00	57,00	57,00	59,00	60,00		
		RE	16,022	16,022	16,022	15,746	15,746	15,746	16,298	16,575		
	B. Af fabriek	F1	55,10	55,10	55,10	54,15	54,15	54,15	56,05	57,00		
		RE	15,221	15,221	15,221	14,959	14,959	14,959	15,483	15,746		
PG 02 :	Lait et crème de lait en poudre (24 à 27 %) Latte e crema di latte in polvere (24 al 27 %)	Milch und Rahm in Pulverform (24 bis 27 %) Melk en room in poeder (24 tot 27 %)										
UEBL/BLEU	A. Départ usine-Af fabriek	Fb/Flux	3130,0	3110,0	3100,0	3100,0	3100,0	3110,0	3110,0	3110,0		
		UC-RE	62,600	62,200	62,000	62,000	62,000	62,200	62,200	62,200		
	B. Départ usine-Af fabriek	Fb/Flux	3251,0	3231,0	3221,0	3221,0	3221,0	3231,0	3231,0	3231,0		
		UC-RE	65,020	64,620	64,420	64,420	64,420	64,620	64,620	64,620		
DEUTSCHLAND (BR)	A. Frei Grosshandel	DM	298,00	298,00	298,00	298,00	298,00	298,00	298,00	298,00		
		RE	74,500	74,500	74,500	74,500	74,500	74,500	74,500	74,500		
	B. Ab Werk	DM	308,00	308,00	308,00	308,00	308,00	308,00	308,00	308,00		
		RE	77,000	77,000	77,000	77,000	77,000	77,000	77,000	77,000		
FRANCE	Départ usine	Ff	415,00	415,00	415,00	415,00	415,00	415,00	415,00	415,00		
		UC	84,058	84,058	84,058	84,058	84,058	84,058	83,653	83,653		
ITALIA	A. Partenza fabbrica	Lit	61,000	61,000	61,000	61,000	61,000	61,000	61,000	62,000		
		UC	97,600	97,600	97,600	97,600	97,600	97,600	97,600	99,200		
	B. Partenza fabbrica	Lit	64,400	64,400	64,400	64,400	64,400	64,400	64,400	65,400		
		UC	103,040	103,040	103,040	103,040	103,040	103,040	103,040	104,640		
NEDERLAND	A. Af fabriek	F1	233,00	233,00	233,00	234,00	234,00	234,00	235,00	233,00		
		RE	64,365	64,365	64,365	64,641	64,641	64,641	64,917	64,365		
	B. Af fabriek	F1	221,35	221,35	221,35	222,30	222,30	222,30	223,25	221,35		
		RE	61,146	61,146	61,146	61,409	61,409	61,409	61,671	61,146		

PRIX CONSTATES SUR LE MARCHÉ INTERIEUR
 PREISE FESTGESTELLT AUF DEM INLÄNDISCHEN MARKT
 PREZZI CONSTATATI SUL MERCATO NAZIONALE
 PRIJZEN WAARGENOMEN OP DE BINNENLANDSE MARKT

PRODUITS LAITIERS
 MILCHERZEUGNISSE
 PROD. LATT.-CAS.
 ZUIVELPRODUCTEN

100 Kg

PAYS LAND PAESE	Description - Beschreibung Descrizione - Omschrijving	1964										65 JAN
		OCT		NOV				DEC				
		29-4	5-11	12-18	19-25	26-2	3-9	10-16	17-23	24-30	31-6	
PG 03 :		Lait en poudre (≤ 1,5%) Latte in polvere (≤ 1,5%)					Milch in Pulverform (≤ 1,5%) Melk in poeder (≤ 1,5%)					
UEBL/BLEU	Départ usine - Af fabriek	Fb/Flux	1.700,0	1.710,0	1.710,0	1.735,0	1.735,0	1.750,0	1.775,0	1.775,0	1.775,0	1.800,0
		UC-RE	34,000	34,200	34,200	34,700	34,700	35,000	35,500	35,500	35,500	36,000
DEUTSCHLAND (BR)	A. Frei Grosshandel	DM	130,00	130,00	130,00	130,00	130,00	130,00	130,00	130,00	130,00	130,00
		RE	32,500	32,500	32,500	32,500	32,500	32,500	32,500	32,500	32,500	32,500
	B. Ab Werk	DM	125,00	125,00	125,00	125,00	125,00	125,00	125,00	125,00	125,00	125,00
		RE	31,250	31,250	31,250	31,250	31,250	31,250	31,250	31,250	31,250	31,250
FRANCE	Départ usine	Ff	203,00	203,00	204,00	203,00	203,00	203,00	203,00	200,00	200,00	198,00
		UC	41,118	41,118	41,320	41,118	41,118	41,118	41,118	40,510	40,510	40,105
ITALIA	Partenza fabbrica	Lit	31,000	31,000	31,500	31,500	32,500	32,500	33,000	33,000	33,000	32,500
		UC	49,600	49,600	50,400	50,400	52,000	52,000	52,800	52,800	52,800	52,000
NEDERLAND	A. Af fabriek	Fl	122,00	122,00	120,00	120,00	120,00	121,00	122,00	123,00	123,00	123,00
		RE	33,702	33,702	33,149	33,149	33,149	33,425	33,702	33,978	33,978	33,978
	B. Af fabriek	Fl	115,90	115,90	114,00	114,00	114,00	114,95	115,90	116,85	116,85	116,85
		RE	32,017	32,017	31,492	31,492	31,492	31,754	32,017	32,279	32,279	32,279
PG 04 :		Lait condensé (sans addition de sucre) Latte condensato (senza aggiunta di zucchero)					Kondensmilch (nicht gezuckert) Gecondenseerde melk (zonder toegevoegde suiker)					
BELGIQUE / BELGIE	Départ usine - Af fabriek	Fb	2.206,0	2.206,0	2.206,0	2.206,0	2.206,0	2.206,0	2.206,0	2.206,0	2.206,0	2.206,0
		UC-RE	44,120	44,120	44,120	44,120	44,120	44,120	44,120	44,120	44,120	44,120
DEUTSCHLAND (BR)	A. Frei Grosshandel	DM	149,70	149,70	149,70	149,70	149,70	149,70	149,70	149,70	149,70	149,70
		RE	37,425	37,425	37,425	37,425	37,425	37,425	37,425	37,425	37,425	37,425
	B. Ab Werk	DM	142,70	142,70	142,70	142,70	142,70	142,70	142,70	142,70	142,70	142,70
		RE	35,670	35,670	35,670	35,670	35,670	35,670	35,670	35,670	35,670	35,670
FRANCE	A. Franco grossiste	Ff	250,00	250,00	250,00	250,00	250,00	250,00	250,00	250,00	250,00	250,00
		UC	50,638	50,638	50,638	50,638	50,638	50,638	50,638	50,638	50,638	50,638
	B. Départ usine	Ff	238,00	238,00	238,00	238,00	238,00	238,00	238,00	238,00	238,00	238,00
		UC	48,207	48,207	48,207	48,207	48,207	48,207	48,207	48,207	48,207	48,207
ITALIA	Partenza fabbrica	Lit	42,000	42,000	42,000	42,000	42,000	42,000	42,000	42,000	42,000	42,000
		UC	67,200	67,200	67,200	67,200	67,200	67,200	67,200	67,200	67,200	67,200
LUXEMBOURG	Départ usine	Flux	1.906,8	1.906,8	1.906,8	1.906,8	1.906,8	1.906,8	1.906,8	1.906,8	1.906,8	1.906,8
		UC	38,136	38,136	38,136	38,136	38,136	38,136	38,136	38,136	38,136	38,136
NEDERLAND	A. Af fabriek	Fl	175,00	175,00	175,00	175,00	165,00	165,00	165,00	165,00	165,00	165,00
		RE	48,343	48,343	48,343	48,343	45,580	45,580	45,580	45,580	45,580	45,580
	B. Af fabriek	Fl	166,25	166,25	166,25	166,25	156,75	156,75	156,75	156,75	156,75	156,75
		RE	45,925	45,925	45,925	45,925	43,301	43,301	43,301	43,301	43,301	43,301

PRIX CONSTATES SUR LE MARCHÉ INTERIEUR
PREISE FESTGESTELLT AUF DEM INLÄNDISCHEN MARKT
PREZZI CONSTATATI SUL MERCATO NAZIONALE
PRIJZEN WAARGENOMEN OP DE BINNENLANDSE MARKT

PRODUITS LAITIERS
MILCHERZEUGNISSE
PROD. LATT.-CAS.
ZUIVELPRODUCTEN

100 Kg

PAYS LAND PAESE	Description - Beschreibung Descrizione - Omschrijving	1965										
		JAN			FEB				MAR			
		7-13	14-20	21-27	28-3	4-10	11-17	18-24	25-3	4-10	11-17	
PG 03 :		Lait en poudre ($\leq 1,5\%$) Latte in polvere ($\leq 1,5\%$)					Milch in Pulverform ($\leq 1,5\%$) Melk in poeder ($\leq 1,5\%$)					
UEBL/BLEU	Départ usine - Af fabriek	Fb/Flux	1.800,0	1.785,0	1.785,0	1.785,0	1.785,0	1.795,0	1.795,0	1.790,0		
		UC-RE	36,000	35,700	35,700	35,700	35,700	35,900	35,900	35,800		
DEUTSCHLAND (BR)	A. Frei Grosshandel	DM	130,00	131,00	131,50	132,00	132,00	132,00	132,00	133,00		
		RE	32,500	32,750	32,875	33,000	33,000	33,000	33,000	33,250		
	B. Ab Werk	DM	125,00	126,00	126,50	127,00	127,00	127,00	127,00	128,00		
		RE	31,250	31,500	31,625	31,750	31,750	31,750	31,750	32,000		
FRANCE	Départ usine	Ff	196,00	195,00	192,00	191,00	191,00	193,00	195,00	195,00		
		UC	39,700	39,497	38,890	38,687	38,687	39,092	39,497	39,497		
ITALIA	Partenza fabbrica	Lit	32,500	32,500	33,000	34,000	36,000	36,000	36,000	35,000		
		UC	52,000	52,000	52,800	54,400	57,600	57,600	57,600	56,000		
NEDERLAND	A. Af fabriek	Ff	126,00	126,00	126,00	126,00	126,00	128,00	128,00	128,00		
		RE	34,807	34,807	34,807	34,807	34,807	35,359	35,359	35,359		
	B. Af fabriek	Ff	119,70	119,70	119,70	119,70	119,70	121,60	121,60	121,60		
		RE	33,066	33,066	33,066	33,066	33,066	33,591	33,591	33,591		
PG 04 :		Lait condensé (sans addition de sucre) Latte condensato (senza aggiunta di zuccheri)					Kondensmilch (nicht gezuckert) Gecondenseerde melk (zonder toegevoegde suiker)					
BELGIQUE / BELGIE	Départ usine - Af fabriek	Fb	2.206,0	2.206,0	2.206,0	2.206,0	2.206,0	2.206,0	2.206,0	2.206,0		
		UC-RE	44,120	44,120	44,120	44,120	44,120	44,120	44,120	44,120		
DEUTSCHLAND (BR)	A. Frei Grosshandel	DM	149,70	149,70	149,70	149,70	149,70	149,70	149,70	149,70		
		RE	37,425	37,425	37,425	37,425	37,425	37,425	37,425	37,425		
	B. Ab Werk	DM	142,70	142,70	142,70	142,70	142,70	142,70	142,70	142,70		
		RE	35,675	35,675	35,675	35,675	35,675	35,675	35,675	35,675		
FRANCE	A. Franco grossiste	Ff	250,00	264,00	264,00	264,00	264,00	264,00	264,00	264,00		
		UC	50,638	53,473	53,473	53,473	53,473	53,473	53,473	53,473		
	B. Départ usine	Ff	238,00	252,00	252,00	252,00	252,00	252,00	252,00	252,00		
		UC	48,207	51,043	51,043	51,043	51,043	51,043	51,043	51,043		
ITALIA	Partenza fabbrica	Lit	42,000	42,000	42,000	42,000	42,000	42,000	42,000	42,000		
		UC	67,200	67,200	67,200	67,200	67,200	67,200	67,200	67,200		
LUXEMBOURG	Départ usine	Flux	1.906,8	1.906,8	1.906,8	1.906,8	1.906,8	1.906,8	1.906,8	1.906,8		
		UC	38,136	38,136	38,136	38,136	38,136	38,136	38,136	38,136		
NEDERLAND	A. Af fabriek	Ff	164,00	164,00	164,00	164,00	164,00	164,00	164,00	164,00		
		RE	45,304	45,304	45,304	45,304	45,304	45,304	45,304	45,304		
	B. Af fabriek	Ff	155,80	155,80	155,80	155,80	155,80	155,80	155,80	155,80		
		RE	43,039	43,039	43,039	43,039	43,039	43,039	43,039	43,039		

PRIX CONSTATES SUR LE MARCHÉ INTERIEUR
 PREISE FESTGESTELLT AUF DEM INLÄNDISCHEN MARKT
 PREZZI CONSTATATI SUL MERCATO NAZIONALE
 PRIJZEN WAARGENOMEN OP DE BINNENLANDSE MARKT

PRODUITS LAITIERS
 MILCHERZEUGNISSE
 PROD. LATT.-CAS.
 ZUVELPRODUCTEN

100 Kg

PAYS LAND PAESE	Description - Beschreibung Descrizione - Omschrijving	1964										65
		OCT	NOV					DEC				JAN
		29-4	5-11	12-18	19-25	26-2	3-9	10-16	17-23	24-30	31-6	
PG 05 :		Lait condensé (avec addition de sucre) Latte condensato (con aggiunta di zuccheri)					Kondensmilch (gezuckert) Gecondenseerde melk (met toegevoegde suiker)					
UEBL/BLEU	Départ usine - Af fabriek	Fb/Flux	5.191,0	5.191,0	5.191,0	5.191,0	5.191,0	5.191,0	5.191,0	5.191,0	5.191,0	5.191,0
		UC-RE	63,820	63,820	63,820	63,820	63,820	63,820	63,820	63,820	63,820	63,820
DEUTSCHLAND (BR)	A. Frei Grosshandel	DM	285,00	285,00	285,00	285,00	285,00	285,00	285,00	285,00	285,00	285,00
		RE	71,250	71,250	71,250	71,250	71,250	71,250	71,250	71,250	71,250	71,250
	B. Ab Werk	DM	278,00	278,00	278,00	278,00	278,00	278,00	278,00	278,00	278,00	278,00
		RE	69,500	69,500	69,500	69,500	69,500	69,500	69,500	69,500	69,500	69,500
FRANCE	A. Franco grossiste	Ff	331,00	331,00	331,00	331,00	331,00	331,00	331,00	331,00	331,00	331,00
		UC	67,044	67,044	67,044	67,044	67,044	67,044	67,044	67,044	67,044	67,044
	B. Départ usine	Ff	320,00	320,00	320,00	320,00	320,00	320,00	320,00	320,00	320,00	320,00
		UC	64,816	64,816	64,816	64,816	64,816	64,816	64,816	64,816	64,816	64,816
ITALIA	Partenza fabbrica	Lit	54,500	54,500	54,500	54,500	54,500	54,500	54,000	54,000	54,000	54,500
		UC	87,200	87,200	87,200	87,200	87,200	87,200	86,400	86,400	86,400	87,200
NEDERLAND	A. Af fabriek	Ff	201,00	201,00	201,00	201,00	201,00	201,00	201,00	201,00	201,00	201,00
		RE	55,525	55,525	55,525	55,525	55,525	55,525	55,525	55,525	55,525	55,525
	B. Af fabriek	Ff	190,95	190,95	190,95	190,95	190,95	190,95	190,95	190,95	190,95	190,95
		RE	52,749	52,749	52,749	52,749	52,749	52,749	52,749	52,749	52,749	52,749
PG 06 :		Gorgonzola et fromages du même groupe Gorgonzola e formaggi dello stesso gruppo					Gorgonzola und Käse derselben Gruppe Gorgonzola en kaassoorten van dezelfde groep					
UEBL/BLEU	Départ usine - Af fabriek	Fb/Flux	4.632,1	4.632,1	4.632,1	4.632,1	4.632,1	4.632,1	4.632,1	4.632,1	4.632,1	4.632,1
		UC-RE	92,642	92,642	92,642	92,642	92,642	92,642	92,642	92,642	92,642	92,642
DEUTSCHLAND (BR)	Ab Werk	DM	420,00	420,00	420,00	420,00	420,00	420,00	420,00	420,00	420,00	420,00
		RE	105,000	105,000	105,000	105,000	105,000	105,000	105,000	105,000	105,000	105,000
FRANCE	A. Franco grossiste	Ff	690,00	690,00	688,33	680,00	680,00	680,00	680,00	680,00	680,00	680,00
		UC	139,760	139,760	139,421	137,734	137,734	137,734	137,734	137,734	137,734	137,734
	B. Départ usine	Ff	640,00	640,00	638,33	630,00	630,00	630,00	630,00	630,00	630,00	630,00
		UC	129,632	129,632	129,294	127,607	127,607	127,607	127,607	127,607	127,607	127,607
ITALIA	A. Partenza fabbrica	Lit	77,500	77,500	81,000	83,000	84,000	87,500	86,500	86,000	86,000	85,500
		UC	124,000	124,000	129,600	132,800	134,400	140,000	138,400	137,600	137,600	136,800
	B. Partenza fabbrica	Lit	84,500	84,500	88,000	90,000	91,000	94,500	93,500	93,000	93,000	92,500
		UC	135,200	135,200	140,800	144,000	145,600	151,200	149,600	148,800	148,800	148,000
NEDERLAND	Af fabriek	Ff	428,19	428,19	428,19	428,19	428,19	428,19	428,19	428,19	428,19	428,19
		RE	118,284	118,284	118,284	118,284	118,284	118,284	118,284	118,284	118,284	118,284

PRIX CONSTATES SUR LE MARCHÉ INTERIEUR
 PREISE FESTGESTELLT AUF DEM INLÄNDISCHEN MARKT
 PREZZI CONSTATATI SUL MERCATO NAZIONALE
 PRIJZEN WAARGENOMEN OP DE BINNENLANDSE MARKT

PRODUITS LAITIERS
 MILCHERZEUGNISSE
 PROD. LATT.-CAS.
 ZUIVELPRODUCTEN

100 Kg

PAYS LAND PAESE	Description - Beschreibung Descrizione - Omschrijving	1965										
		JAN			FEB				MAR			
		7-13	14-20	21-27	28-3	4-10	11-17	18-24	25-3	4-10	11-17	
PG 05 : Lait condensé (avec addition de sucre) Latte condensato (con aggiunta di zuccheri)		Kondensmilch (gezuckert) Gecondenseerde melk (met toegevoegde suiker)										
UEBL/BLEU	Départ usine - Af fabriek	Fb/Flux	3191,0	3191,0	3191,0	3191,0	3191,0	3191,0	3191,0	3191,0		
		UC-RE	63,820	63,820	63,820	63,820	63,820	63,820	63,820	63,820	63,820	
DEUTSCHLAND (BR)	A. Frei Grosshandel	DM	285,00	285,00	285,00	285,00	285,00	285,00	285,00	285,00		
		RE	71,250	71,250	71,250	71,250	71,250	71,250	71,250	71,250		
	B. Ab Werk	DM	278,00	278,00	278,00	278,00	278,00	278,00	278,00	278,00		
		RE	69,500	69,500	69,500	69,500	69,500	69,500	69,500	69,500		
FRANCE	A. Franco grossiste	Ff	331,00	342,00	342,00	342,00	342,00	342,00	342,00	342,00		
		UC	67,044	69,272	69,272	69,272	69,272	69,272	69,272	69,272		
	B. Départ usine	Ff	320,00	331,00	331,00	331,00	331,00	331,00	331,00	331,00		
		UC	64,816	67,044	67,044	67,044	67,044	67,044	67,044	67,044		
ITALIA	Partenza fabbrica	Lit	53,500	53,500	53,500	53,500	53,500	53,500	53,500	54,500		
		UC	85,600	85,600	85,600	85,600	85,600	85,600	85,600	87,200		
NEDERLAND	A. Af fabriek	F1	201,00	201,00	201,00	201,00	201,00	201,00	201,00	201,00		
		RE	55,525	55,525	55,525	55,525	55,525	55,525	55,525	55,525		
	B. Af fabriek	F1	190,95	190,95	190,95	190,95	190,95	190,95	190,95	190,95		
		RE	52,749	52,749	52,749	52,749	52,749	52,749	52,749	52,749		
PG 06 : Gorgonzola et fromages du même groupe Gorgonzola e formaggi dello stesso gruppo		Gorgonzola und Käse derselben Gruppe Gorgonzola en kaasorten van dezelfde groep										
UEBL/BLEU	Départ usine - Af fabriek	Fb/Flux	4632,1	4632,1	4632,1	4632,1	4632,1	4632,1	4632,1	4632,1		
		UC-RE	92,642	92,642	92,642	92,642	92,642	92,642	92,642	92,642		
DEUTSCHLAND (BR)	Ab Werk	DM	420,00	420,00	420,00	420,00	420,00	440,00	440,00	440,00		
		RE	105,000	105,000	105,000	105,000	105,000	110,000	110,000	110,000		
FRANCE	A. Franco grossiste	F1	680,00	690,00	700,00	700,00	709,00	716,00	703,00	693,00		
		UC	137,734	139,760	141,785	141,785	143,608	145,026	142,393	140,367		
	B. Départ usine	F1	630,00	640,00	650,00	650,00	659,00	663,00	653,00	643,00		
		UC	127,607	129,632	131,658	131,658	133,480	134,291	132,265	130,240		
ITALIA	A. Partenza fabbrica	Lit	84,000	84,000	84,000	83,500	81,000	79,000	79,000	77,000		
		UC	134,400	134,400	134,400	133,600	129,600	126,400	126,400	123,200		
	B. Partenza fabbrica	Lit	91,000	91,000	91,000	90,500	88,000	86,000	86,000	84,000		
		UC	145,600	145,600	145,600	144,800	140,800	137,600	137,600	134,400		
NEDERLAND	Af fabriek	F1	428,19	428,19	428,19	428,19	428,19	428,19	428,19	428,19		
		RE	118,284	118,284	118,284	118,284	118,284	118,284	118,284	118,284		

PRIX CONSTATES SUR LE MARCHÉ INTERIEUR
 PREISE FESTGESTELLT AUF DEM INLÄNDISCHEN MARKT
 PREZZI CONSTATATI SUL MERCATO NAZIONALE
 PRIJZEN WAARGENOMEN OP DE BINNENLANDSE MARKT

PRODUITS LAITIERS
 MILCHERZEUGNISSE
 PROD. LATT.-CAS.
 ZUIVELPRODUCTEN

100 Kg

PAYS LAND PAESE	Description - Beschreibung Descrizione - Omschrijving	1 9 6 4										65
		OCT	NOV				DEC				JAN	
		29-4	5-11	12-18	19-25	26-2	3-9	10-16	17-23	24-30	31-6	
PG 08 : Emmental et fromages du même groupe Emmental e formaggi dello stesso gruppo		Emmental und Käse derselben Gruppe Emmental en kaasoorten van dezelfde groep										
UEBL/BLEU	Départ usine - Af fabriek	Fb/Flux	4776,8	4776,8	4776,8	4776,8	4776,8	4776,8	4776,8	4776,8	4776,8	4776,8
		UC-RE	95,536	95,536	95,536	95,536	95,536	95,536	95,536	95,536	95,536	95,536
DEUTSCHLAND (BR)	A. Ab Werk	DM	426,00	427,00	438,00	446,00	459,00	461,00	462,00	462,00	462,00	462,50
		RE	106,500	106,750	109,500	111,500	114,750	115,250	115,500	115,500	115,500	115,625
	B. Ab Werk	DM	434,00	435,00	446,00	454,00	467,00	469,00	470,00	470,00	470,00	470,50
		RE	108,500	108,750	111,500	113,500	116,750	117,250	117,500	117,500	117,500	117,625
FRANCE	A. Départ usine	Ff	628,90	636,20	637,00	645,00	631,00	631,00	636,00	636,00	636,00	636,00
		UC	127,384	128,862	129,024	130,645	127,809	127,809	128,822	128,822	128,822	128,822
	B. Départ usine	Ff	638,90	646,20	647,00	655,00	641,00	641,00	646,00	646,00	646,00	646,00
		UC	129,409	130,888	131,050	132,670	129,835	129,835	130,847	130,847	130,847	130,847
ITALIA	A. Partenza fabbrica	Lit	89,000	89,000	89,000	89,000	89,000	89,000	87,000	87,000	87,000	87,000
		UC	142,400	142,400	142,400	142,400	142,400	142,400	139,200	139,200	139,200	139,200
	B. Partenza fabbrica	Lit	90,250	90,250	90,250	90,250	90,250	90,250	88,250	88,250	88,250	88,250
		UC	144,400	144,400	144,400	144,400	144,400	144,400	141,200	141,200	141,200	141,200
NEDERLAND	Af fabriek	Fl	377,19	377,19	377,19	377,19	377,19	377,19	377,19	377,19	377,19	377,19
		RE	104,196	104,196	104,196	104,196	104,196	104,196	104,196	104,196	104,196	104,196
PG 09 : Gouda et fromages du même groupe Gouda e formaggi dello stesso gruppo		Gouda und Käse derselben Gruppe Gouda en kaasoorten van dezelfde groep										
UEBL/BLEU	A. Départ usine-Af fabriek	Fb/Flux	4775,0	4750,0	4735,0	4750,0	4750,0	4715,0	4700,0	4700,0	4700,0	4685,0
		UC-RE	95,500	95,000	94,700	95,000	95,000	94,300	94,000	94,000	94,000	93,700
	B. Départ usine-Af fabriek	Fb/Flux	4263,4	4241,4	4227,7	4241,3	4241,1	4209,8	4196,4	4196,4	4196,4	4183,0
		UC-RE	85,268	84,828	84,554	84,822	84,822	84,196	83,928	83,928	83,928	83,660
DEUTSCHLAND (BR)	A. Ab Werk	DM	320,00	318,00	318,00	318,00	318,00	318,00	318,00	318,00	318,00	318,00
		RE	80,000	79,500	79,500	79,500	79,500	79,500	79,500	79,500	79,500	79,500
	B. Ab Werk	DM	314,00	312,00	312,00	312,00	312,00	312,00	312,00	312,00	312,00	312,00
		RE	78,500	78,000	78,000	78,000	78,000	78,000	78,000	78,000	78,000	78,000
FRANCE	A. Départ usine	Ff	620,00	620,00	620,00	620,00	620,00	626,67	640,00	640,00	630,00	630,00
		UC	125,581	125,581	125,581	125,581	125,581	126,932	129,632	129,632	127,607	127,607
	B. Départ usine	Ff	572,00	572,00	572,00	572,00	572,00	578,67	592,00	592,00	582,00	582,00
		UC	115,859	115,859	115,859	115,859	115,859	117,210	119,910	119,910	117,884	117,884
ITALIA	A. Partenza fabbrica	Lit	79,500	79,500	79,500	79,500	79,500	77,000	76,000	76,000	76,000	76,000
		UC	127,200	127,200	127,200	127,200	127,200	123,200	121,600	121,600	121,600	121,600
	B. Partenza fabbrica	Lit	75,300	75,300	75,300	75,300	75,300	72,800	71,800	71,800	71,800	71,800
		UC	120,480	120,480	120,480	120,480	120,480	116,480	114,880	114,880	114,880	114,880
NEDERLAND	Af fabriek	Fl	276,00	276,00	268,00	268,00	268,00	268,00	268,00	268,00	268,00	268,00
		RE	76,243	76,243	74,033	74,033	74,033	74,033	74,033	74,033	74,033	74,033

PRIX CONSTATES SUR LE MARCHÉ INTERIEUR
 PREISE FESTGESTELLT AUF DEM INLÄNDISCHEN MARKT
 PREZZI CONSTATATI SUL MERCATO NAZIONALE
 PRIJZEN WAARGENOMEN OP DE BINNENLANDSE MARKT

PRODUITS LAITIERS
 MILCHERERZEUGNISSE
 PROD. LATT.-CAS.
 ZUIVELPRODUCTEN

100 Kg

PAYS LAND PAESE	Description - Beschreibung Descrizione - Omschrijving	1 9 6 5										
		JAN			FEB				MAR			
		7-13	14-20	21-27	28-3	4-10	11-17	18-24	25-3	4-10	11-17	
PG 08 :		Emmental et fromages du même groupe Emmental e formaggi dello stesso gruppo					Emmental und Käse derselben Gruppe Emmental en kaassoorten van dezelfde groep					
UEBL/BLEU	Départ usine - Af fabriek	Fb/ Flux	4776,8	4776,8	4776,8	4776,8	4776,8	4776,8	4776,8	4776,8		
		UC-RE	95,536	95,536	95,536	95,536	95,536	95,536	95,536	95,536		
DEUTSCHLAND (BR)	A. Ab Werk	DM	466,00	466,00	467,00	469,00	471,00	472,00	472,00	473,00		
		RE	116,500	116,500	116,750	117,250	117,750	118,000	118,000	118,250		
	B. Ab Werk	DM	474,00	474,00	475,00	477,00	479,00	480,00	480,00	481,00		
		RE	118,500	118,500	118,750	119,250	119,750	120,000	120,000	120,250		
FRANCE	A. Départ usine	Ff	637,00	632,00	630,00	630,00	630,00	627,00	625,00	627,00		
		UC	129,024	128,012	127,607	127,607	127,607	126,999	126,594	126,999		
	B. Départ usine	Ff	647,00	642,00	640,00	640,00	640,00	637,00	635,00	637,00		
		UC	131,050	130,037	129,632	129,632	129,632	129,024	128,619	129,024		
ITALIA	A. Partenza fabbrica	Lit	83,000	83,000	83,000	83,000	83,000	83,000	84,000	83,000		
		UC	132,800	132,800	132,800	132,800	132,800	132,800	134,400	132,800		
	B. Partenza fabbrica	Lit	84,250	84,250	84,250	84,250	84,250	84,250	85,250	84,250		
		UC	134,800	134,800	134,800	134,800	134,800	134,800	136,400	134,800		
NEDERLAND	Af fabriek	F1	377,19	377,19	377,19	377,19	377,19	377,19	377,19	377,19		
		RE	104,196	104,196	104,196	104,196	104,196	104,196	104,196	104,196		
PG 09 :		Gouda et fromages du même groupe Gouda e formaggi dello stesso gruppo					Gouda und Käse derselben Gruppe Gouda en kaassoorten van dezelfde groep					
UEBL/BLEU	A. Départ usine-Af fabriek	Fb/ Flux	4685,0	4700,0	4710,0	4710,0	4710,0	4710,0	4710,0	4735,0		
		UC-RE	93,700	94,000	94,200	94,200	94,200	94,200	94,200	94,700		
	B. Départ usine-Af fabriek	Fb/ Flux	4183,0	4196,4	4205,4	4205,4	4205,4	4205,4	4205,4	4227,7		
UC-RE		83,660	83,928	84,108	84,108	84,108	84,108	84,108	84,554			
DEUTSCHLAND (BR)	A. Ab Werk	DM	315,00	315,00	315,00	315,00	315,00	315,00	315,00	315,00		
		RE	78,750	78,750	78,750	78,750	78,750	78,750	78,750	78,750		
	B. Ab Werk	DM	309,00	309,00	309,00	309,00	309,00	309,00	309,00	309,00		
		RE	77,250	77,250	77,250	77,250	77,250	77,250	77,250	77,250		
FRANCE	A. Départ usine	Ff	630,00	620,00	615,00	610,00	610,00	610,00	610,00	610,00		
		UC	127,607	125,581	124,568	123,556	123,556	123,556	123,556	123,556		
	B. Départ usine	Ff	582,00	572,00	567,00	562,00	562,00	562,00	562,00	562,00		
		UC	117,884	115,859	114,846	113,833	113,833	113,833	113,833	113,833		
ITALIA	A. Partenza fabbrica	Lit	75,000	75,000	75,000	75,000	74,000	74,000	74,000	74,500		
		UC	120,000	120,000	120,000	120,000	118,400	118,400	118,400	119,200		
	B. Partenza fabbrica	Lit	70,800	70,800	70,800	70,800	69,800	69,800	69,800	70,300		
		UC	113,280	113,280	113,280	113,280	111,680	111,680	111,680	112,480		
NEDERLAND	Af fabriek	F1	268,00	268,00	268,00	268,00	268,00	268,00	268,00	268,00		
		RE	74,033	74,033	74,033	74,033	74,033	74,033	74,033	74,033		

PRIX CONSTATES SUR LE MARCHE INTERIEUR
 PREISE FESTGESTELLT AUF DEM INLANDISCHEN MARKT
 PREZZI CONSTATATI SUL MERCATO NAZIONALE
 PRIJZEN WAARGENOMEN OP DE BINNENLANDSE MARKT

PRODUITS LAITIERS
 MILCHERZEUGNISSE
 PROD. LATT.-CAS.
 ZUIVELPRODUCTEN

100 Kg

PAYS LAND PAESE	Description - Beschreibung Descrizione - Omschrijving	1964										65
		OCT		NOV				DEC				JAN
		29-4	5-11	12-18	19-25	26-2	3-9	10-16	17-23	24-30	31-6	
PG 10 : Saint-Paulin et fromages du même groupe Saint-Paulin e formaggi dello stesso gruppo		Saint-Paulin und Käse derselben Gruppe Saint-Paulin en kaassoorten van dezelfde groep										
UEBL/BLEU	A. Départ usine-Af fabriek	Fb/Flux	5.000,0	4.975,0	4.800,0	4.750,0	4.820,0	4.820,0	4.875,0	4.875,0	4.875,0	4.875,0
		UC-RE	100,000	99,500	96,000	95,000	96,400	96,400	97,500	97,500	97,500	97,500
	B. Départ usine-Af fabriek	Fb/Flux	4.545,3	4.523,0	4.386,7	4.322,1	4.384,6	4.384,6	4.433,7	4.433,7	4.433,7	4.433,7
		UC-RE	90,906	90,460	87,334	86,442	87,692	87,692	88,674	88,674	88,674	88,674
DEUTSCHLAND (BR)	A. Ab Werk	DM	350,00	350,00	352,00	352,00	352,00	352,00	352,00	352,00	352,00	352,00
		RE	87,500	87,500	88,000	88,000	88,000	88,000	88,000	88,000	88,000	88,000
	B. Ab Werk	DM	345,00	345,00	347,00	347,00	347,00	347,00	347,00	347,00	347,00	347,00
		RE	86,250	86,250	86,750	86,750	86,750	86,750	86,750	86,750	86,750	86,750
FRANCE	A. Départ grossiste	Ff	610,00	610,00	610,00	610,00	610,00	610,00	610,00	610,00	610,00	610,00
		UC	123,556	123,556	123,556	123,556	123,556	123,556	123,556	123,556	123,556	123,556
	B. Départ usine	Ff	570,00	570,00	570,00	570,00	570,00	570,00	570,00	570,00	570,00	570,00
		UC	115,454	115,454	115,454	115,454	115,454	115,454	115,454	115,454	115,454	115,454
ITALIA	A. Partenza fabbrica	Lit	75.000	75.000	76.000	76.000	75.000	75.000	75.000	74.500	74.500	74.500
		UC	120,000	120,000	121,600	121,600	120,000	120,000	120,000	119,200	119,200	119,200
	B. Partenza fabbrica	Lit	82.500	82.500	83.500	83.500	82.500	82.500	82.500	82.000	82.000	82.000
		UC	132,000	132,000	133,600	133,600	132,000	132,000	132,000	131,200	131,200	132,200
NEDERLAND	Af fabriek	Ff	312,00	312,00	304,00	305,00	305,00	305,00	305,00	305,00	305,00	305,00
		RE	86,188	86,188	83,978	84,254	84,254	84,254	84,254	84,254	84,254	84,254
PG 11 : Camembert et fromages du même groupe Camembert e formaggi dello stesso gruppo		Camembert und Käse derselben Gruppe Camembert en kaassoorten van dezelfde groep										
UEBL/BLEU	Départ usine - Af fabriek	Fb/Flux	4.895,0	4.943,0	4.971,0	4.945,0	4.945,0	4.945,0	4.945,0	4.945,0	4.945,0	4.931,0
		UC-RE	97,900	98,860	99,420	98,900	98,900	98,900	98,900	98,900	98,900	98,620
DEUTSCHLAND (BR)	Ab Werk	DM	417,60	421,00	419,40	420,80	418,40	420,80	423,80	423,80	423,80	420,60
		RE	104,400	105,250	104,850	105,200	104,600	105,200	105,950	105,950	105,950	105,150
FRANCE	A. Franco grossiste	Ff	640,00	640,00	625,32	600,00	600,00	606,68	620,00	620,00	620,00	640,00
		UC	129,632	129,632	126,659	121,530	121,530	122,883	125,581	125,581	125,581	129,632
	B. Départ usine	Ff	599,00	599,00	584,22	559,00	559,00	565,68	579,00	579,00	579,00	599,00
		UC	121,327	121,327	118,334	113,225	113,225	114,578	117,276	117,276	117,276	121,237
ITALIA	A. Partenza fabbrica	Lit	71.500	71.500	74.000	74.000	73.000	73.500	73.000	73.000	71.500	70.000
		UC	114,400	114,400	118,400	118,400	116,800	117,600	116,800	116,800	114,400	112,000
	B. Partenza fabbrica	Lit	79.000	79.000	81.500	81.500	80.500	81.000	80.500	80.500	79.000	77.500
		UC	126,400	126,400	130,400	130,400	128,800	129,600	128,800	128,800	126,400	124,000
NEDERLAND	Af fabriek	Ff	400,00	400,19	400,19	400,19	400,19	400,19	400,19	400,19	400,19	400,19
		RE	110,497	110,550	110,550	110,550	110,550	110,550	110,550	110,550	110,550	110,550

PRIX CONSTATES SUR LE MARCHÉ INTERIEUR
PREISE FESTGESTELLT AUF DEM INLÄNDISCHEN MARKT
PREZZI CONSTATATI SUL MERCATO NAZIONALE
PRIJZEN WAARGENOMEN OP DE BINNENLANDSE MARKT

PRODUITS LAITIERS
MILCHERZEUGNISSE
PROD. LATT.-CAS.
ZUIVELPRODUCTEN

100 Kg

PAYS LAND PAESE	Description - Beschreibung Descrizione - Omschrijving	1 9 6 5												
		JAN			FEB				MAR					
		7-13	14-20	21-27	28-3	4-10	11-17	18-24	25-3	4-10	11-17			
PG 10 : Saint-Paulin et fromages du même groupe Saint-Paulin e formaggi dello stesso gruppo Saint-Paulin und Käse derselben Gruppe Saint-Paulin en kaassoorten van dezelfde groep														
UEBL/BLEU	A. Départ usine-Af fabriek	Fb/Flux	4.875,0	4.850,0	4.850,0	4.850,0	4.850,0	4.850,0	4.850,0	4.875,0				
		UC-RE	97,500	97,000	97,000	97,000	97,000	97,000	97,000	97,000	97,500			
	B. Départ usine-Af fabriek	Fb/Flux	4.433,7	4.411,4	4.411,4	4.411,4	4.411,4	4.411,4	4.411,4	4.433,7				
		UC-RE	88,674	88,228	88,228	88,228	88,228	88,228	88,228	88,674				
DEUTSCHLAND (BR)	A. Ab Werk	DM	352,00	352,00	352,00	352,00	352,00	352,00	352,00	352,00				
		RE	88,000	88,000	88,000	88,000	88,000	88,000	88,000	88,000				
	B. Ab Werk	DM	347,00	347,00	347,00	347,00	347,00	347,00	347,00	347,00				
		RE	86,750	86,750	86,750	86,750	86,750	86,750	86,750	86,750				
FRANCE	A. Départ grossiste	Ff	610,00	608,00	600,00	600,00	600,00	600,00	600,00	600,00				
		UC	123,556	123,150	121,530	121,530	121,530	121,530	121,530	121,530				
	B. Départ usine	Ff	570,00	568,00	560,00	560,00	560,00	560,00	560,00	560,00				
		UC	115,454	115,048	113,428	113,428	113,428	113,428	113,428	113,428				
ITALIA	A. Partenza fabbrica	Lit	72.000	72.000	72.000	72.000	71.000	71.000	72.000	71.000				
		UC	115,200	115,200	115,200	115,200	113,600	113,600	115,200	113,600				
	B. Partenza fabbrica	Lit	79.500	79.500	79.500	79.500	78.500	78.500	79.500	78.500				
		UC	127,200	127,200	127,200	127,200	125,600	125,600	127,200	125,600				
NEDERLAND	Af fabriek	Ff	305,00	305,00	305,00	305,00	305,00	305,00	305,00	305,00				
		RE	84,254	84,254	84,254	84,254	84,254	84,254	84,254	84,254				
PG 11 : Camembert et fromages du même groupe Camembert e formaggi dello stesso gruppo Camembert und Käse derselben Gruppe Camembert en kaassoorten van dezelfde groep														
UEBL/BLEU	Départ usine - Af fabriek	Fb/Flux	4.931,0	4.931,0	4.931,0	4.931,0	4.931,0	4.943,0	4.943,0	4.943,0				
		UC-RE	98,620	98,620	98,620	98,620	98,620	98,860	98,860	98,860				
DEUTSCHLAND (BR)	Ab Werk	DM	420,60	422,60	418,40	416,40	417,20	416,00	419,00	417,20				
		RE	105,150	105,650	104,600	104,100	104,300	104,100	104,750	104,300				
FRANCE	A. Franco grossiste	Ff	660,00	660,00	653,00	640,00	640,00	640,00	640,00	640,00				
		UC	133,683	133,683	132,265	129,632	129,632	129,632	129,632	129,632				
	B. Départ usine	Ff	619,00	619,00	612,00	599,00	599,00	599,00	599,00	599,00				
		UC	125,378	125,378	123,961	121,327	121,327	121,327	121,327	121,327				
ITALIA	A. Partenza fabbrica	Lit	70.000	69.000	68.000	68.000	68.000	68.000	67.000	66.000				
		UC	112,000	110,400	108,800	108,800	108,800	108,800	107,200	105,600				
	B. Partenza fabbrica	Lit	77.500	76.500	75.500	75.500	75.500	75.500	74.500	73.500				
		UC	124,000	122,400	120,800	120,800	120,800	120,800	119,200	117,600				
NEDERLAND	Af fabriek	Ff	400,19	400,19	400,19	400,19	400,19	400,19	400,19	400,19				
		RE	110,550	110,550	110,550	110,550	110,550	110,550	110,550	110,550				

PRIX CONSTATES SUR LE MARCHÉ INTERIEUR
 PREISE FESTGESTELLT AUF DEM INLÄNDISCHEN MARKT
 PREZZI CONSTATATI SUL MERCATO NAZIONALE
 PRIJZEN WAARGENOMEN OP DE BINNENLANDSE MARKT

PRODUITS LAITIERS
 MILCHERZEUGNISSE
 PROD. LATT.-CAS
 ZUIVELPRODUCTEN

100 Kg

PAYS LAND PAESE	Description - Beschreibung Descrizione - Omschrijving	1964										65
		OCT		NOV				DEC				JAN
		29-4	5-11	12-18	19-25	26-2	3-9	10-16	17-23	24-30	31-6	
PG 12 : Caillebotte et fromages du même groupe Latticini e formaggi dello stesso gruppo		Quark und Käse derselben Gruppe Wrangel en kaassoorten van dezelfde groep										
UEBL/BLEU	Départ usine - Af fabriek	Fb/Flux	7079,0	7079,0	7079,0	7080,0	7080,0	7080,0	7080,0	7080,0	7080,0	7080,0
		UC-RE	141,580	141,580	141,580	141,600	141,600	141,600	141,600	141,600	141,600	141,600
DEUTSCHLAND (BR)	A. Frei Grosshandel	DM	666,00	666,00	666,00	666,00	666,00	666,00	666,00	666,00	666,00	666,00
		RE	166,500	166,500	166,500	166,500	166,500	166,500	166,500	166,500	166,500	166,500
	B. Ab Werk	DM	660,00	660,00	660,00	660,00	660,00	660,00	660,00	660,00	660,00	660,00
		RE	165,000	165,000	165,000	165,000	165,000	165,000	165,000	165,000	165,000	165,000
FRANCE	A. Franco grossiste	Ff	714,00	714,00	714,00	714,00	714,00	714,00	714,00	714,00	714,00	714,00
		UC	144,621	144,621	144,621	144,621	144,621	144,621	144,621	144,621	144,621	144,621
	B. Départ usine	Ff	702,00	702,00	702,00	702,00	702,00	702,00	702,00	702,00	702,00	702,00
		UC	142,900	142,900	142,900	142,900	142,900	142,900	142,900	142,900	142,900	142,900
ITALIA	A. Franco grossista	Lit	104,500	104,500	104,500	104,500	104,500	104,500	104,000	104,000	104,000	96,500
		UC	167,200	167,200	167,200	167,200	167,200	167,200	166,400	166,400	166,400	154,400
	B. Partenza fabbrica	Lit	103,000	103,000	103,000	103,000	103,000	103,000	102,500	102,500	102,500	95,000
		UC	164,800	164,800	164,800	164,800	164,800	164,800	164,000	164,000	164,000	152,000
NEDERLAND	Af fabriek	Ff	502,19	502,19	502,19	502,19	502,19	502,19	502,19	502,19	502,19	502,19
		RE	138,726	138,726	138,726	138,726	138,726	138,726	138,726	138,726	138,726	138,726
PG 13 : Lactose		Laktose										
UEBL/BLEU	Départ usine - Af fabriek	Fb/Flux	1537,7	1537,7	1537,7	1537,7	1537,7	1537,7	1537,7	1537,7	1537,7	1537,7
		UC-RE	30,754	30,754	30,754	30,754	30,754	30,754	30,754	30,754	30,754	30,754
DEUTSCHLAND (BR)	Ab Werk	DM	142,00	142,00	142,00	142,00	142,00	142,00	142,00	142,00	142,00	142,00
		RE	35,500	35,500	35,500	35,500	35,500	35,500	35,500	35,500	35,500	35,500
FRANCE	Départ usine	Ff	190,00	190,00	190,00	190,00	190,00	190,00	190,00	190,00	190,00	190,00
		UC	38,485	38,485	38,485	38,485	38,485	38,485	38,485	38,485	38,485	38,485
ITALIA	A. Franco grossista	Lit	31,000	31,000	31,000	31,000	31,000	31,000	31,000	31,000	31,000	31,000
		UC	49,600	49,600	49,600	49,600	49,600	49,600	49,600	49,600	49,600	49,600
	B. Partenza fabbrica	Lit	30,000	30,000	30,000	30,000	30,000	30,000	30,000	30,000	30,000	30,000
		UC	48,000	48,000	48,000	48,000	48,000	48,000	48,000	48,000	48,000	48,000
NEDERLAND	A. Af fabriek	Ff	115,00	115,00	115,00	115,00	115,00	115,00	115,00	115,00	115,00	115,00
		RE	31,768	31,768	31,768	31,768	31,768	31,768	31,768	31,768	31,768	31,768
	B. Af fabriek	Ff	109,25	109,25	109,25	109,25	109,25	109,25	109,25	109,25	109,25	109,25
		RE	30,180	30,180	30,180	30,180	30,180	30,180	30,180	30,180	30,180	30,180

PRIX CONSTATES SUR LE MARCHÉ INTERIEUR
 PREISE FESTGESTELLT AUF DEM INLANDISCHEN MARKT
 PREZZI CONSTATATI SUL MERCATO NAZIONALE
 PRIJZEN WAARGENOMEN OP DE BINNENLANDSE MARKT

PRODUITS LAITIERS
 MILCHERZEUGNISSE
 PROD. LATT.-CAS
 ZUIVELPRODUCTEN

100 Kg

PAYS LAND PAESE	Description - Beschreibung Descrizione - Omschrijving	1 9 6 5										
		JAN				FEB				MAR		
		7-13	14-20	21-27	28-3	4-10	11-17	18-24	25-3	4-10	11-17	
PG 12 : Caillebotte et fromages du même groupe Latticini e formaggi dello stesso gruppo		Quark und Käse derselben Gruppe Wrongel en kaasorten van dezelfde groep										
UEBL/BLEU	Départ usine - Af fabriek	Fb/Flux	7080,0	7080,0	7080,0	7080,0	7080,0	7080,0	7080,0	7080,0		
		UC-RE	141,600	141,600	141,600	141,600	141,600	141,600	141,600	141,600	141,600	
DEUTSCHLAND (BR)	A. Frei Grosshandel	DM	666,00	666,00	666,00	666,00	666,00	666,00	666,00	666,00		
		RE	166,500	166,500	166,500	166,500	166,500	166,500	166,500	166,500		
	B. Ab Werk	DM	660,00	660,00	660,00	660,00	660,00	660,00	660,00	660,00		
		RE	165,000	165,000	165,000	165,000	165,000	165,000	165,000	165,000		
FRANCE	A. Franco grossiste	Ff	714,00	714,00	714,00	714,00	714,00	714,00	714,00	714,00		
		UC	144,621	144,621	144,621	144,621	144,621	144,621	144,621	144,621		
	B. Départ usine	Ff	702,00	702,00	702,00	702,00	702,00	702,00	702,00	702,00		
		UC	142,190	142,190	142,190	142,190	142,190	142,190	142,190	142,190		
ITALIA	A. Franco grossista	Lit	98.000	96.000	96.000	94.000	93.000	93.000	93.000	92.000		
		UC	156,800	153,600	153,600	150,400	148,800	148,800	148,800	147,200		
	B. Partenza fabbrica	Lit	96.500	94.500	94.500	92.500	91.500	91.500	91.500	90.500		
		UC	154,400	151,200	151,200	148,000	146,400	146,400	146,400	144,800		
NEDERLAND	Af fabriek	Fl	502,19	502,19	502,19	502,19	502,19	502,19	502,19	502,19		
		RE	138,726	138,726	138,726	138,726	138,726	138,726	138,726	138,726		
PG 13 : Lactose		Laktose										
		Lattosio										
		Melksuiker										
UEBL/BLEU	Départ usine - Af fabriek	Fb/Flux	1537,7	1537,7	1537,7	1537,7	1537,7	1537,7	1537,7	1537,7		
		UC-RE	30,754	30,754	30,754	30,754	30,754	30,754	30,754	30,754	30,754	
DEUTSCHLAND (BR)	Ab Werk	DM	142,00	142,00	142,00	142,00	142,00	142,00	142,00	142,00		
		RE	35,500	35,500	35,500	35,500	35,500	35,500	35,500	35,500		
FRANCE	Départ usine	Ff	190,00	190,00	190,00	190,00	190,00	190,00	190,00	190,00		
		UC	38,485	38,485	38,485	38,485	38,485	38,485	38,485	38,485		
ITALIA	A. Franco grossista	Lit	32.000	32.000	32.000	32.000	33.000	34.000	34.000	34.500		
		UC	51,200	51,200	51,200	51,200	52,800	54,400	54,400	55,200		
	B. Partenza fabbrica	Lit	31.000	31.000	31.000	31.000	32.000	33.000	33.000	33.500		
		UC	49,600	49,600	49,600	49,600	51,200	52,800	52,800	53,600		
NEDERLAND	A. Af fabriek	Fl	115,00	115,00	115,00	115,00	115,00	115,00	115,00	115,00		
		RE	31,768	31,768	31,768	31,768	31,768	31,768	31,768	31,768		
	B. Af fabriek	Fl	109,25	109,25	109,25	109,25	109,25	109,25	109,25	109,25		
		RE	30,180	30,180	30,180	30,180	30,180	30,180	30,180	30,180		

100 Kg

PAYS LAND PAESE	Description - Beschreibung Descrizione - Omschrijving	1964										65	
		OCT	NOV					DEC				JAN	
		29-4	5-11	12-18	19-25	26-2	3-9	10-16	17-23	24-30	31-6		
BUR :		Beurre	Butter					Burro				Boter	
BELGIQUE / BELGIE	A. Départ usine-Af fabriek	Fb	9.660,0	9.700,0	9.700,0	9.700,0	9.660,0	9.660,0	9.640,0	9.640,0	9.640,0	9.740,0	
		UC-RE	193,200	194,000	194,000	194,000	193,200	193,200	192,800	192,800	192,800	194,800	
	B. Départ usine-Af fabriek	Fb	9.781,0	9.821,0	9.821,0	9.821,0	9.781,0	9.781,0	9.761,0	9.761,0	9.761,0	9.861,0	
		UC-RE	195,620	196,420	196,420	196,420	195,620	195,620	195,220	195,220	195,220	197,220	
DEUTSCHLAND (BR)	A. Frei Grosshandel	DM	679,00	684,00	684,00	684,00	684,00	684,00	684,00	684,00	684,00	684,00	
		RE	169,750	171,000	171,000	171,000	171,000	171,000	171,000	171,000	171,000	171,000	
	B. Ab Werk	DM	679,00	679,00	679,00	679,00	679,00	679,00	679,00	679,00	679,00	679,00	
		RE	169,750	169,750	169,750	169,750	169,750	169,750	169,750	169,750	169,750	169,750	
FRANCE	A. Franco grossiste	Ff	896,36	898,93	899,72	898,81	896,46	895,09	896,49	900,00	904,00	908,67	
		UC	181,558	182,078	182,238	182,054	181,578	181,300	181,584	182,295	183,105	184,051	
	B. Départ usine	Ff	889,36	891,93	892,72	891,81	889,46	888,09	889,49	893,00	887,00	901,67	
		UC	180,140	180,660	180,820	180,656	180,160	179,883	180,166	180,877	179,662	182,633	
	ITALIA	A. Partenza fabbrica	Lit	98,000	98,500	101,000	102,000	102,000	102,000	102,000	102,000	102,000	102,000
			UC	156,800	157,600	161,600	163,200	163,200	163,200	163,200	163,200	163,200	163,200
B. Partenza fabbrica		Lit	100,500	101,000	103,500	104,500	104,500	104,500	104,500	104,500	104,500	104,500	
		UC	160,800	161,600	165,600	167,200	167,200	167,200	167,200	167,200	167,200	167,200	
LUXEMBOURG	A. Départ usine	Flux	7.700,0	7.700,0	7.700,0	7.700,0	7.700,0	7.900,0	7.900,0	7.900,0	7.900,0	8.100,0	
		UC	154,000	154,000	154,000	154,000	154,000	158,000	158,000	158,000	158,000	162,000	
	B. Départ usine	Flux	7.621,0	7.621,0	7.621,0	7.621,0	7.621,0	7.821,0	7.821,0	7.821,0	7.821,0	8.021,0	
		UC	152,420	152,420	152,420	152,420	152,420	156,420	156,420	156,420	156,420	160,420	
NEDERLAND	Af fabriek	F1	461,00	461,00	461,00	461,00	461,00	461,00	461,00	461,00	461,00	461,00	
		RE	127,348	127,348	127,348	127,348	127,348	127,348	127,348	127,348	127,348	127,348	
CHE :		C h e d d a r											
UEBL/BLEU	A. Départ usine-Af fabriek	Fb/Flux	4.475,0	4.475,0	4.475,0	4.475,0	4.475,0	4.475,0	4.475,0	4.475,0	4.475,0	4.475,0	
		UC-RE	89,500	89,500	89,500	89,500	89,500	89,500	89,500	89,500	89,500	89,500	
	B. Départ usine-Af fabriek	Fb/Flux	3.995,5	3.995,5	3.995,5	3.995,5	3.995,5	3.995,5	3.995,5	3.995,5	3.995,5	3.995,5	
		UC-RE	79,910	79,910	79,910	79,910	79,910	79,910	79,910	79,910	79,910	79,910	
DEUTSCHLAND (BR)	Ab Werk	DM	315,00	315,00	315,00	315,00	315,00	315,00	315,00	315,00	315,00		
		RE	78,750	78,750	78,750	78,750	78,750	78,750	78,750	78,750	78,750		
FRANCE	A. Départ usine	Ff	545,69	545,00	540,00	557,00	549,00	552,50	549,00	547,00	557,00	538,00	
		UC	110,530	110,390	109,377	112,820	111,200	111,909	111,200	110,795	112,820	108,972	
	B. Départ usine	Ff	528,69	528,00	523,00	540,00	532,00	535,50	532,00	530,00	540,00	521,00	
		UC	107,086	106,946	105,934	109,377	107,757	108,466	107,757	107,352	109,377	105,529	
ITALIA	Partenza fabbrica	Lit	44.453	44.453	44.453	44.453	44.453	44.453	44.453	44.453	44.453	44.453	
		UC	71,125	71,125	71,125	71,125	71,125	71,125	71,125	71,125	71,125	71,125	
NEDERLAND	Af fabriek	F1	298,00	298,00	298,00	298,00	290,00	291,00	292,00	292,00	292,00	292,00	
		RE	82,320	82,320	82,320	82,320	80,110	80,387	80,663	80,663	80,663	80,663	

1) Valable à partir du :/ Gültig ab :/ Valido à partire dal :/ Geldig vanaf : 1.12.1964
 2) Valable à partir du :/ Gültig ab :/ Valido à partire dal :/ Geldig vanaf : 1.1.1965

PRIX CONSTATES SUR LE MARCHÉ INTERIEUR
 PREISE FESTGESTELLT AUF DEM INLÄNDISCHEN MARKT
 PREZZI CONSTATATI SUL MERCATO NAZIONALE
 PRIJZEN WAARGENOMEN OP DE BINNENLANDSE MARKT

PRODUITS LAITIERS
 MILCHERZEUGNISSE
 PROD. LATT.-CAS.
 ZUIVELPRODUCTEN

100 Kg

PAYS LAND PAESE	Description - Beschreibung Descrizione - Omschrijving	1965												
		JAN			FEB				MAR					
		7-13	14-20	21-27	28-3	4-10	11-17	18-24	25-3	4-10	11-17			
BUR :		Beurre	Butter	Burro	Boter									
BELGIQUE / BELGIE	A. Départ usine-Af fabriek	Fb	9740,0	9740,0	9750,0	9760,0	9760,0	9760,0	9760,0	9750,0				
		UC-RE	194,800	194,800	195,000	195,200	195,200	195,200	195,200	195,200	195,000			
	B. Départ usine-Af fabriek	Fb	9861,0	9861,0	9871,0	9881,0	9881,0	9881,0	9881,0	9871,0				
		UC-RE	197,220	197,220	197,420	197,620	197,620	197,620	197,620	197,620	197,420			
DEUTSCHLAND (BR)	A. Frei Grosshandel	DM	684,00	684,00	684,00	684,00	684,00	684,00	684,00	684,00				
		RE	171,000	171,000	171,000	171,000	171,000	171,000	171,000	171,000	171,000			
	B. Ab Werk	DM	679,00	679,00	679,00	679,00	679,00	679,00	679,00	679,00	679,00			
		RE	169,750	169,750	169,750	169,750	169,750	169,750	169,750	169,750	169,750			
FRANCE	A. Franco grossiste	Ff	908,00	903,30	903,30	896,08	895,00	890,00	884,00	885,00				
		UC	183,915	182,963	182,963	181,501	181,282	180,270	179,054	179,257				
	B. Départ usine	Ff	901,00	896,30	896,30	889,08	888,00	883,00	877,00	878,00				
		UC	182,498	181,546	181,546	180,083	179,864	178,852	177,636	177,839				
ITALIA	A. Partenza fabbrica	Lit	102,000	101,000	100,000	99,000	98,000	97,000	96,500	96,000				
		UC	163,200	161,600	160,000	158,400	156,800	155,200	154,400	153,600				
	B. Partenza fabbrica	Lit	104,500	103,500	102,500	101,500	100,500	99,500	99,000	98,500				
		UC	167,200	165,600	164,000	162,400	160,800	159,200	158,400	157,600				
LUXEMBOURG	A. Départ usine	Flux	8100,0	8100,0	8300,0	8300,0	8300,0	8300,0	8300,0	8300,0				
		UC	162,000	162,000	166,000	166,000	166,000	166,000	166,000	166,000	166,000			
	B. Départ usine	Flux	8021,0	8021,0	8221,0	8221,0	8221,0	8221,0	8221,0	8221,0				
		UC	160,420	160,420	164,420	164,420	164,420	164,420	164,420	164,420	164,420			
NEDERLAND	Af fabriek	Ff	461,00	461,00	461,00	461,00	461,00	461,00	461,00	461,00				
		RE	127,348	127,348	127,348	127,348	127,348	127,348	127,348	127,348	127,348			
CHE :		C h e d d a r												
UEBL/BLEU	A. Départ usine-Af fabriek	Fb/Flux	4475,0	4475,0	4475,0	4475,0	4475,0	4475,0	4475,0	4475,0				
		UC-RE	89,500	89,500	89,500	89,500	89,500	89,500	89,500	89,500	89,500			
	B. Départ usine-Af fabriek	Fb/Flux	3995,5	3995,5	3995,5	3395,5	3395,5	3395,5	3395,5	3395,5				
		UC-RE	79,910	79,910	79,910	79,910	79,910	79,910	79,910	79,910	79,910			
DEUTSCHLAND (BR)	Ab Werk	DM	315,00	315,00	315,00	315,00	315,00	315,00	315,00	315,00				
		RE	78,750	78,750	78,750	78,750	78,750	78,750	78,750	78,750	78,750			
FRANCE	A. Départ usine	Ff	545,00	547,45	546,00	541,05	553,33	559,00	565,00	563,00				
		UC	110,390	110,886	110,592	109,590	112,077	113,225	114,441	114,036				
	B. Départ usine	Ff	528,00	530,45	529,00	524,05	536,33	542,00	548,00	546,00				
		UC	106,946	107,443	107,149	106,146	108,634	109,782	110,997	110,592				
ITALIA	Partenza fabbrica	Lit	44.453	44.453	44.453	44.453	44.453	44.453	44.453	44.453				
		UC	71,125	71,125	71,125	71,125	71,125	71,125	71,125	71,125				
NEDERLAND	Af fabriek	Ff	292,00	292,00	292,00	292,00	292,00	292,00	292,00	292,00				
		RE	80,663	80,663	80,663	80,663	80,663	80,663	80,663	80,663				

PRIX CONSTATES SUR LE MARCHÉ INTERIEUR
 PREISE FESTGESTELLT AUF DEM INLANDISCHEN MARKT
 PREZZI CONSTATATI SUL MERCATO NAZIONALE
 PRIJZEN WAARGENOMEN OP DE BINNENLANDSE MARKT

PRODUITS LAITIERS
 MILCHERZEUGNISSE
 PROD. LATT.-CAS
 ZUIVELPRODUCTEN

PAYS LAND PAESE	Description - Beschreibung Descrizione - Omschrijving	1 9 6 4										65
		OCT	NOV					DEC				JAN
		29-4	5-11	12-18	19-25	26-2	3-9	10-16	17-23	24-30	31-6	
TIL :												Tilsit
UEBL/BLEU	Départ usine - Af fabriek	Fb/ Flux	4035,7	4035,7	4035,7	4109,8	4109,8	4109,8	4109,8	4109,8	4109,8	4109,8
		UC-RE	80,714	80,714	80,714	82,196	82,196	82,196	82,196	82,196	82,196	82,196
DEUTSCHLAND (BR)	Ab Werk	DM	310,00	315,00	315,00	317,50	320,00	317,50	318,00	318,00	318,00	317,50
		RE	77,500	78,750	78,750	79,375	80,000	79,375	79,500	79,500	79,500	79,375
FRANCE	Départ usine	Ff	513,00	513,06	513,06	513,06	513,06	513,06	513,06	513,06	513,06	513,06
		UC	103,908	103,920	103,920	103,920	103,920	103,920	103,920	103,920	103,920	103,920
ITALIA	Partenza fabbrica	Lit	69,893	69,868	69,868	69,868	69,868	69,868	69,868	69,868	69,868	69,868
		UC	111,829	111,789	111,789	111,789	111,789	111,789	111,789	111,789	111,789	111,789
NEDERLAND	Af fabriek	Fl	262,00	262,19	262,19	262,19	262,19	262,19	262,19	262,19	262,19	262,19
		RE	72,376	72,428	72,428	72,428	72,428	72,428	72,428	72,428	72,428	72,428

PRIX CONSTATES SUR LE MARCHÉ INTERIEUR
 PREISE FESTGESTELLT AUF DEM INLÄNDISCHEN MARKT
 PREZZI CONSTATATI SUL MERCATO NAZIONALE
 PRIJZEN WAARGENOMEN OP DE BINNENLANDSE MARKT

PRODUITS LAITIERS
 MILCHERZEUGNISSE
 PROD. LATT.-CAS
 ZUIVELPRODUCTEN

100 Kg

PAYS LAND PAESE	Description - Beschreibung Descrizione - Omschrijving	1 9 6 5										
		JAN				FEB			MAR			
		7-13	14-20	21-27	28-3	4-10	11-17	18-24	25-3	4-10	11-17	
TIL :		Tilsit										
UEBL/BLEU	Départ usine - Af fabriek	Fb/ Flux	4109,8	4109,8	4109,8	4109,8	4109,8	4109,8	4109,8	4109,8		
		UC-RE	82,196	82,196	82,196	82,196	82,196	82,196	82,196	82,196	82,196	
DEUTSCHLAND (BR)	Ab Werk	DM	317,50	317,50	317,50	317,50	317,50	317,50	317,50	317,50		
		RE	79,375	79,375	79,375	79,375	79,375	79,375	79,375	79,375	79,375	
FRANCE	Départ usine	Ff	513,06	513,06	513,06	513,06	513,06	513,06	513,06	513,06		
		UC	103,920	103,920	103,920	103,920	103,920	103,920	103,920	103,920	103,920	
ITALIA	Partenza fabbrica	Lit	69,868	69,868	69,868	69,868	69,868	69,868	69,868	69,868		
		UC	111,789	111,789	111,789	111,789	111,789	111,789	111,789	111,789	111,789	
NEDERLAND	Af fabriek	Fl	262,19	262,19	262,19	262,19	262,19	262,19	262,19	262,19		
		RE	72,428	72,428	72,428	72,428	72,428	72,428	72,428	72,428	72,428	

PRIX DE SEUIL PRIX FRANCO FRONTIERE PRELEVEMENTS INTRACOMMUNAUTAIRES
 SCHWELLENPREISE FREI-GRENZE-PREISE INNERGEMEINSCHAFTLICHE ABSCHÖPFUNGEN
 PREZZI D'ENTRATA PREZZI FRANCO-FRONTIERA PRELIEVI INTRACOMUNITARI
 DREMPELPRIJZEN PRIJZEN FRANCO-GRENS INTRACOMMUNAUTAIRE HEFFINGEN

PRODUITS LAITIERS
 MILCHERZEUGNISSE
 PROD. LATT.-CAS.
 ZUIVELPRODUCTEN

Pour importations vers : Für Einfuhren nach : Per importazioni verso : Voor invoeren naar :

BELGIQUE/BELGIE

100 Kg

Provenance Herkunft Provenienza Herkomst	Description - Beschreibung Descrizione - Omschrijving	1964								1965		
		NOV				DEC				JAN		
		1-8	9-15	16-22	23-29	30-6	7-13	14-20	21-27	28-3	4-10	
PG 02 : Lait et crème de lait en poudre (24 à 27 %) / Latte e crema di latte in polvere (24 al 27 %)		Milch und Rahm in Pulverform (24 bis 27 %) / Melk en room in poeder (24 tot 27 %)										
Prix de seuil / Schwellenpreise : Belgique / Prezzi d'entrata/Drempelprijzen : België		Fb	3.397,0									
DEUTSCHLAND (BR)	Frei-Grenze-Preise	DM	309,98	309,98	309,98	309,98	309,98	309,98	309,98	309,98	307,07	307,07
		Fb	3874,8	3874,8	3874,8	3874,8	3874,8	3874,8	3874,8	3874,8	3838,4	3838,4
	Abschöpfungen	Fb	-	-	-	-	-	-	-	-	-	-
FRANCE	Prix franco frontière	Ff	435,87	435,87	440,87	433,87	430,87	425,87	428,87	430,87	430,87	430,87
		Fb	4414,3	4414,3	4464,9	4394,0	4363,6	4313,0	4343,4	4363,6	4363,6	4363,6
	Prélèvements	Fb	-	-	-	-	-	-	-	-	-	-
ITALIA	Prezzi franco-frontiera	Lit	63.452	63.452	63.452	63.258	63.258	64.515	64.515	63.551	63.551	63.551
		Fb	5076,2	5076,2	5076,2	5060,6	5060,6	5161,2	5161,2	5084,1	5084,1	5084,1
	Prelievi	Fb	-	-	-	-	-	-	-	-	-	-
LUXEMBOURG	Prix franco frontière	Flux	-	-	-	-	-	-	-	-	-	-
		Fb	-	-	-	-	-	-	-	-	-	-
	Prélèvements	Fb	-	-	-	-	-	-	-	-	-	-
NEDERLAND	Prijsen franco-grens	Ff	221,87	222,82	222,82	222,82	222,82	221,87	221,87	222,82	222,82	222,82
		Fb	3064,5	3077,6	3077,6	3077,6	3077,6	3064,5	3064,5	3077,6	3077,6	3077,6
	Heffingen	Fb	-	-	-	-	-	-	-	-	-	-
PG 03 : Lait en poudre (<= 1,5%) / Latte in polvere (<= 1,5%)		Milch in Pulverform (<= 1,5%) / Melk in poeder (<= 1,5%)										
Prix de seuil / Schwellenpreise : Belgique / Prezzi d'entrata/Drempelprijzen : België		Fb	1.821,5									
DEUTSCHLAND (BR)	Frei-Grenze-Preise	DM	126,65	126,65	126,65	126,65	126,65	126,65	126,65	126,65	126,65	126,65
		Fb	1583,1	1583,1	1583,1	1583,1	1583,1	1583,1	1583,1	1583,1	1583,1	1583,1
	Abschöpfungen	Fb	75,6	75,6	75,6	75,6	75,6	75,6	75,6	75,6	75,6	75,6
FRANCE	Prix franco frontière	Ff	211,87	208,87	208,87	209,87	208,87	208,87	208,87	208,87	205,87	205,87
		Fb	2145,7	2115,3	2115,3	2125,5	2115,3	2115,3	2115,3	2115,3	2084,9	2084,9
	Prélèvements	Fb	-	-	-	-	-	-	-	-	-	-
ITALIA	Prezzi franco-frontiera	Lit	31.539	31.539	31.539	32.024	32.024	32.799	32.799	33.281	33.281	33.281
		Fb	2523,1	2523,1	2523,1	2561,9	2561,9	2623,9	2623,9	2662,5	2662,5	2662,5
	Prelievi	Fb	-	-	-	-	-	-	-	-	-	-
LUXEMBOURG	Prix franco frontière	Flux	-	-	-	-	-	-	-	-	-	-
		Fb	-	-	-	-	-	-	-	-	-	-
	Prélèvements	Fb	-	-	-	-	-	-	-	-	-	-
NEDERLAND	Prijsen franco-grens	Ff	119,35	118,40	118,40	116,51	116,51	116,51	117,46	118,40	119,35	119,35
		Fb	1648,5	1635,4	1635,4	1609,3	1609,3	1609,3	1622,4	1635,4	1648,5	1648,5
	Heffingen	Fb	-	-	-	-	-	-	-	-	-	-

PRIX DE SEUIL
SCHWELLENPREISE
PREZZI D'ENTRATA
DREMPELPRIJZEN

PRIX FRANCO FRONTIERE
FREI-GRENZE-PREISE
PREZZI FRANCO-FRONTIERA
PRIJZEN FRANCO-GRENS

PRELEVEMENTS INTRACOMMUNAUTAIRES
INNERGEMEINSCHAFTLICHE ABSCHÖPFUNGEN
PRELIEVI INTRACOMUNITARI
INTRACOMMUNAUTAIRE HEFFINGEN

PRODUITS LAITIERS
MILCHERZEUGNISSE
PROD. LATT.-CAS.
ZUIVELPRODUCTEN

Pour importations vers : Für Einfuhren nach : Per importazioni verso : Voor invoeren naar :

BELGIQUE/BELGIE

100 Kg

Provenance Herkunft Provenienza Herkomst	Description - Beschreibung Descrizione - Omschrijving		1965								
			JAN			FEB			MAR		
			11 - 17	18 - 24	25 - 31	1 - 7	8 - 14	15 - 21	22 - 28	1 - 7	8 - 14
PG 02 :	Lait et crème de lait en poudre (24 à 27 %) Latte e crema di latte in polvere (24 al 27 %)		Milch und Rahm in Pulverform (24 bis 27 %) Melk en room in poeder (24 tot 27 %)								
Prix de seuil / Schwellenpreise : Belgique Prezzi d'entrata/Drempelprijzen : België		Fb	3.397,0								
DEUTSCHLAND (BR)	Frei-Grenze-Preise	DM	307,07	304,16	304,16	304,16	304,16	304,16	304,16	304,16	304,16
		Fb	3.838,4	3.802,0	3.802,0	3.802,0	3.802,0	3.802,0	3.802,0	3.802,0	3.802,0
	Abeschöpfungen	Fb	-	-	-	-	-	-	-	-	-
FRANCE	Prix franco frontière	Ff	425,87	420,87	420,87	420,87	420,87	420,87	420,87	420,87	418,87
		Fb	4.313,0	4.262,4	4.262,4	4.262,4	4.262,4	4.262,4	4.262,4	4.262,4	4.242,1
	Prélèvements	Fb	-	-	-	-	-	-	-	-	-
ITALIA	Prezzi franco-frontiera	Lit	64.515	64.515	63.551	63.551	63.551	63.551	63.551	63.551	64.515
		Fb	5.161,2	5.161,2	5.084,1	5.084,1	5.084,1	5.084,1	5.084,1	5.084,1	5.161,2
	Prelievi	Fb	-	-	-	-	-	-	-	-	-
LUXEMBOURG	Prix franco frontière	Flux	-	-	-	-	-	-	-	-	-
		Fb	-	-	-	-	-	-	-	-	-
	Prélèvements	Fb	-	-	-	-	-	-	-	-	-
NEDERLAND	Prijsen franco-grens	Ff	222,82	222,82	223,77	223,77	224,71	224,71	224,71	224,71	223,77
		Fb	3.077,6	3.077,6	3.090,8	3.090,8	3.103,7	3.103,7	3.103,7	3.103,7	3.090,8
	Heffingen	Fb	-	-	-	-	(1) 5,40	(1) 5,40	(1) 5,40	(1) 5,40	(1) 5,40
PG 03 :	Lait en poudre (≠ 1,5 %) Latte in polvere (≠ 1,5 %)		Milch in Pulverform (≠ 1,5 %) Melk in poeder (≠ 1,5 %)								
Prix de seuil / Schwellenpreise : Belgique Prezzi d'entrata/Drempelprijzen : België		Fb	1.821,5								
DEUTSCHLAND (BR)	Frei-Grenze-Preise	DM	126,65	126,65	127,62	127,62	128,59	128,59	128,59	128,59	129,56
		Fb	1.583,1	1.583,1	1.595,3	1.595,3	1.607,4	1.607,4	1.607,4	1.607,4	1.619,5
	Abeschöpfungen	Fb	75,6	75,6	75,6	75,6	75,6	75,6	75,6	75,6	39,2
FRANCE	Prix franco frontière	Ff	203,87	203,87	200,87	200,87	196,87	196,87	198,87	198,87	200,87
		Fb	2.064,7	2.064,7	2.034,3	2.034,3	1.993,8	1.993,8	2.014,1	2.014,1	2.034,3
	Prélèvements	Fb	-	-	-	-	-	-	-	-	-
ITALIA	Prezzi franco-frontiera	Lit	32.799	32.799	32.799	32.799	34.245	34.245	36.173	36.173	35.209
		Fb	2.623,9	2.623,9	2.693,9	2.623,9	2.739,6	2.739,6	2.893,8	2.893,8	2.816,7
	Prelievi	Fb	-	-	-	-	-	-	-	-	-
LUXEMBOURG	Prix franco frontière	Flux	-	-	-	-	-	-	-	-	-
		Fb	-	-	-	-	-	-	-	-	-
	Prélèvements	Fb	-	-	-	-	-	-	-	-	-
NEDERLAND	Prijsen franco-grens	Ff	119,35	119,35	122,18	122,18	122,18	122,18	124,07	124,07	124,07
		Fb	1.648,5	1.648,5	1.687,6	1.687,6	1.687,6	1.687,6	1.713,7	1.713,7	1.713,7
	Heffingen	Fb	-	-	-	-	(1) 23,3	(1) 23,3	(1) 23,3	(1) 23,3	(1) 23,3

1) Marchandise accompagnée d'un document D.D.4 - Güter begleitet von einem Dokument D.D.4
Merce accompagnata da documento D.D.4 - Goederen vergezeld van een document D.D.4

PRIX DE SEUIL
SCHWELLENPREISE
PREZZI D'ENTRATA
DREMPELPRIJZEN

PRIX FRANCO FRONTIERE
FREI-GRENZE-PREISE
PREZZI FRANCO-FRONTIERA
PRIJZEN FRANCO-GRENS

PRELEVEMENTS INTRACOMMUNAUTAIRES
INNERGEMEINSCHAFTLICHE ABSCHÖPFUNGEN
PRELIEVI INTRACOMUNITARI
INTRACOMMUNAUTAIRE HEFFINGEN

PRODUITS LAITIERS
MILCHERZEUGNISSE
PROD. LATT.-CAS.
ZUIVELPRODUCTEN

Pour importations vers : Für Einfuhren nach : Per importazioni verso : Voor invoeren naar :

BELGIQUE/BELGIE

100 Kg

Provenance Herkunft Provenienza Herkomst	Description - Beschreibung Descrizione - Omschrijving	1964								1965		
		NOV				DEC				JAN		
		1-8	9-15	16-22	23-29	30-6	7-13	14-20	21-27	28-3	4-10	
PG 04 : Lait condensé (sans addition de sucre) Latte condensato (senza aggiunta di zucchero)		Kondensmilch (nicht gezuckert)								Gecondenseerde melk (zonder toegevoegde suiker)		
Prix de seuil / Schwellenpreise : Belgique Prezzi d'entrata/Drempelprijzen : België		Fb	2.316,0									
DEUTSCHLAND (BR)	Frei-Grenze-Preise	DM	143,82	143,82	143,82	143,82	143,82	143,82	143,82	143,82	143,82	143,82
		Fb	1797,8	1797,8	1797,8	1797,8	1797,8	1797,8	1797,8	1797,8	1797,8	1797,8
	Abschöpfungen	Fb	443,3	443,3	443,3	443,3	443,3	443,3	443,3	443,3	443,3	443,3
FRANCE	Prix franco frontière	Ff	233,47	233,47	233,47	233,47	233,47	233,47	233,47	233,47	233,47	233,47
		Fb	2364,5	2364,5	2364,5	2364,5	2364,5	2364,5	2364,5	2364,5	2364,5	2364,5
	Prélèvements	Fb	-	-	-	-	-	-	-	-	-	-
ITALIA	Prezzi franco-frontiera	Lit	42.209	42.209	42.209	42.209	42.209	41.957	41.957	41.957	41.957	41.957
		Fb	3376,7	3376,7	3376,7	3376,7	3376,7	3356,6	3356,6	3356,6	3356,6	3356,6
	Prelievi	Fb	-	-	-	-	-	-	-	-	-	-
LUXEMBOURG	Prix franco frontière	Flux	1939,8	1939,8	1939,8	1939,8	1939,8	1939,8	1939,8	1939,8	1939,8	1939,8
		Fb	1939,8	1939,8	1939,8	1939,8	1939,8	1939,8	1939,8	1939,8	1939,8	1939,8
	Prélèvements	Fb	301,2	301,2	301,2	301,2	301,2	301,2	301,2	301,2	301,2	301,2
NEDERLAND	Prijzen franco-grens	Fl	169,33	169,33	168,50	168,50	168,50	168,50	159,05	159,05	145,09	145,09
		Fb	2338,8	2338,8	2327,4	2327,4	2327,4	2327,4	2196,8	2196,8	2004,0	2004,0
	Heffingen	Fb	-	-	-	-	-	-	44,2	44,2	237,0	237,0
PG 06 : Gorgonzola et fromages du même groupe Gorgonzola e formaggi dello stesso gruppo		Gorgonzola und Käse derselben Gruppe								Gorgonzola en kaassoorten van dezelfde groep		
Prix de seuil / Schwellenpreise : Belgique Prezzi d'entrata/Drempelprijzen : België		Fb	5.338,0									
DEUTSCHLAND (BR)	Frei-Grenze-Preise	DM	412,80	412,80	412,80	412,80	412,80	412,80	412,80	412,80	412,80	412,80
		Fb	5160,0	5160,0	5160,0	5160,0	5160,0	5160,0	5160,0	5160,0	5160,0	5160,0
	Abschöpfungen	Fb	-	-	-	-	-	-	-	-	-	-
FRANCE	Prix franco frontière	Ff	630,67	640,67	640,67	639,00	630,67	630,67	630,67	630,67	630,67	630,67
		Fb	6387,1	6488,4	6488,4	6471,5	6387,1	6387,1	6387,1	6387,1	6387,1	6387,1
	Prélèvements	Fb	-	-	-	-	-	-	-	-	-	-
ITALIA	Prezzi franco-frontiera	Lit	82.469	82.469	82.469	85.829	87.749	87.981	91.313	90.361	89.885	89.885
		Fb	6597,5	6597,5	6597,5	6866,3	7019,9	7038,5	7305,0	7228,9	7190,8	7190,8
	Prelievi	Fb	-	-	-	-	-	-	-	-	-	-
LUXEMBOURG	Prix franco frontière	Flux	-	-	-	-	-	-	-	-	-	-
		Fb	-	-	-	-	-	-	-	-	-	-
	Prélèvements	Fb	-	-	-	-	-	-	-	-	-	-
NEDERLAND	Prijzen franco-grens	Fl	430,65	430,65	430,84	430,84	430,84	430,84	430,84	430,84	430,84	430,84
		Fb	5948,2	5948,2	5950,8	5950,8	5950,8	5950,8	5950,8	5950,8	5950,8	5950,8
	Heffingen	Fb	-	-	-	-	-	-	-	-	-	-

PRIX DE SEUIL
SCHWELLENPREISE
PREZZI D'ENTRATA
DREMPELPRIJZEN

PRIX FRANCO FRONTIERE
FREI-GRENZE-PREISE
PREZZI FRANCO-FRONTIERA
PRIJZEN FRANCO-GRENS

PRELEVEMENTS INTRACOMMUNAUTAIRES
INWEGGEMEINSCHAFTLICHE ABSCHÖPFUNGEN
PRELIEVI INTRACOMUNITARI
INTRACOMMUNAUTAIRE HEFFINGEN

PRODUITS LAITIERS
MILCHERZEUGNISSE
PROD. LATT.-CAS.
SUIVELPRODUCTEN

Pour importations vers : Für Einfuhren nach : Per importazioni verso : Voor invoeren naar :

BELGIQUE/BELGIE

100 Kg

Provenance Herkunft Provenienza Herkomst	Description - Beschreibung Descrizione - Omschrijving	1965											
		JAN			FEB				MAR				
		13 - 17	18 - 24	25 - 31	1 - 7	8 - 14	15 - 21	22 - 28	1 - 7	8 - 14	15 - 21		
PG 04: Lait condensé (sans addition de sucre) Latte condensato (senza aggiunta di zucchero)		Kondensmilch (nicht gezuckert) Gecondenseerde melk (zonder toegevoegde suiker)											
Prix de seuil / Schwellenpreise : Belgique Prezzi d'entrata/Drempelprijzen : België		Fb	2.316,0										
DEUTSCHLAND (BR)	Frei-Grenze-Preise	DM	143,82	143,82	143,82	143,82	143,82	143,82	143,82	143,82	143,82	143,82	143,82
		Fb	1.797,8	1.797,8	1.797,8	1.797,8	1.797,8	1.797,8	1.797,8	1.797,8	1.797,8	1.797,8	1.797,8
	Abschöpfungen	Fb	443,3	443,3	443,3	443,3	443,3	443,3	443,3	443,3	443,3	443,3	443,3
FRANCE	Prix franco frontière	Ff	233,47	233,47	247,47	247,47	247,47	247,47	247,47	247,47	247,47	247,47	247,47
		Fb	2.364,5	2.364,5	2.506,3	2.506,3	2.506,3	2.506,3	2.506,3	2.506,3	2.506,3	2.506,3	2.506,3
	Prélèvements	Fb	-	-	-	-	-	-	-	-	-	-	-
ITALIA	Prezzi franco-frontiera	Lit	41.957	41.957	41.957	41.957	41.957	41.957	41.957	41.957	41.957	41.957	41.957
		Fb	3.356,6	3.356,6	3.356,6	3.356,6	3.356,6	3.356,6	3.356,6	3.356,6	3.356,6	3.356,6	3.356,6
	Prelievi	Fb	-	-	-	-	-	-	-	-	-	-	-
LUXEMBOURG	Prix franco frontière	Flux	1.939,8	1.939,8	1.939,8	1.939,8	1.939,8	1.939,8	1.939,8	1.939,8	1.939,8	1.939,8	1.939,8
		Fb	1.939,8	1.939,8	1.939,8	1.939,8	1.939,8	1.939,8	1.939,8	1.939,8	1.939,8	1.939,8	1.939,8
	Prélèvements	Fb	301,2	301,2	301,2	301,2	301,2	301,2	301,2	301,2	301,2	301,2	301,2
NEDERLAND	Prijsen franco-grens	F1	145,09	145,09	145,09	145,09	145,09 ¹⁾	145,09	145,09	145,09	145,09	145,09	145,09
		Fb	2.004,0	2.004,0	2.004,0	2.004,0	2.004,0	2.004,0	2.004,0	2.004,0	2.004,0	2.004,0	2.004,0
	Heffingen	Fb	237,0	237,0	237,0	237,0	237,0 ²⁾	237,0	237,0	237,0	237,0	237,0	237,0
PG 06: Gorgonzola et fromages du même groupe Gorgonzola e formaggi dello stesso gruppo		Gorgonzola und Käse derselben Gruppe Gorgonzola en kaassoorten van dezelfde groep											
Prix de seuil / Schwellenpreise : Belgique Prezzi d'entrata/Drempelprijzen : België		Fb	5.338,0										
DEUTSCHLAND (BR)	Frei-Grenze-Preise	DM	412,80	412,80	412,80	412,80	412,80	412,80	432,20	432,20	432,20	432,20	432,20
		Fb	5.160,0	5.160,0	5.160,0	5.160,0	5.160,0	5.160,0	5.402,5	5.402,5	5.402,5	5.402,5	5.402,5
	Abschöpfungen	Fb	-	-	-	-	-	-	-	-	-	-	-
FRANCE	Prix franco frontière	Ff	630,67	630,67	640,67	640,67	650,67	650,67	666,67	666,67	666,67	643,67	643,67
		Fb	6.387,1	6.387,1	6.488,4	6.488,4	6.589,7	6.589,7	6.751,7	6.751,7	6.751,7	6.528,8	6.528,8
	Prélèvements	Fb	-	-	-	-	-	-	-	-	-	-	-
ITALIA	Prezzi franco-frontiera	Lit	89.409	89.409	87.981	87.981	87.505	87.505	83.221	83.221	83.221	81.317	81.317
		Fb	7.152,7	7.152,7	7.038,5	7.038,5	7.000,4	7.000,4	6.657,7	6.657,7	6.657,7	6.505,4	6.505,4
	Prelievi	Fb	-	-	-	-	-	-	-	-	-	-	-
LUXEMBOURG	Prix franco frontière	Flux	-	-	-	-	-	-	-	-	-	-	-
		Fb	-	-	-	-	-	-	-	-	-	-	-
	Prélèvements	Fb	-	-	-	-	-	-	-	-	-	-	-
NEDERLAND	Prijsen franco-grens	F1	430,84	430,84	430,84	430,84	430,84	430,84	430,84	430,84	430,84	430,84	430,84
		Fb	5.950,8	5.950,8	5.950,8	5.950,8	5.950,8	5.950,8	5.950,8	5.950,8	5.950,8	5.950,8	5.950,8
	Heffingen	Fb	-	-	-	-	-	-	-	-	-	-	-

1) Le prix franco frontière pour le 8/2/65 s'élève à :
Der Frei-Grenzpreis für 8/2/65 beträgt: 158,10 F1
Il prezzo franco frontiera per l'8.2.65 è di: 2.183,7 Fb
De franco grensprijs voor 8/2/65 bedraagt:

2) Prélèvements pour le 8.2.65
Abschöpfungen für 8.2.65
Prelievi per 8.2.65 : 57,3
Heffingen voor 8.2.65

PRIX DE SEUIL
SCHWELLENPREISE
PREZZI D'ENTRATA
DREMPELPRIJZEN

PRIX FRANCO FRONTIERE
FREI-GRENZE-PREISE
PREZZI FRANCO-FRONTIERA
PRIJZEN FRANCO-GRENS

PRELEVEMENTS INTRACOMMUNAUTAIRES
INNEGEMEINSCHAFTLICHE ABSCHÖPFUNGEN
PRELIEVI INTRACOMUNITARI
INTRACOMMUNAUTAIRE HEFFINGEN

PRODUITS LAITIERS
MILCHERZUGEHÖRIGE
PROD. LAIT.-CAS.
ZUIVELPRODUCTEN

Pour importations vers : Für Einfuhren nach : Per importazioni verso : Voor invoeren naar :

BELGIQUE/BELGIE

100 Kg

Provenance Herkunft Provenienza Herkomst	Description - Beschreibung Descrizione - Omschrijving	1964									1965	
		NOV					DEC				JAN	
		1-8	9-15	16-22	23-29	30-6	7-13	14-20	21-27	28-3	4-10	
PG 08 : Emental et fromages du même groupe Emental e formaggi dello stesso gruppo		Emental und Käse derselben Gruppe Emental en kaassoorten van dezelfde groep										
Prix de seuil / Schwellenpreise : Belgique Prezzi d'entrata/Drempelprijzen : België		Fb	5.500,0									
DEUTSCHLAND (BR)	Frei-Grenze-Preise	DM	425,41	426,38	427,35	438,02	445,78	458,39	460,33	461,30	461,30	461,30
		Fb	5317,6	5329,8	5341,9	5475,3	5572,3	5729,9	5754,1	5766,3	5766,3	5766,3
	Abschöpfungen	Fb	-	-	-	-	-	-	-	-	-	-
FRANCE	Prix franco frontière	Ff	653,87	645,57	652,87	653,67	661,67	647,67	647,67	652,67	652,67	652,67
		Fb	6622,1	6538,0	6611,9	6620,0	6701,1	6559,3	6559,3	6609,9	6609,9	6609,9
	Prélèvements	Fb	-	-	-	-	-	-	-	-	-	-
ITALIA	Prezzi franco-frontiera	Lit	87.989	87.989	87.989	87.989	87.989	87.267	87.267	85.363	85.363	85.363
		Fb	7039,1	7039,1	7039,1	7039,1	7039,1	6981,4	6981,4	6829,0	6829,0	6829,0
	Prelievi	Fb	-	-	-	-	-	-	-	-	-	-
LUXEMBOURG	Prix franco frontière	Flux	-	-	-	-	-	-	-	-	-	-
		Fb	-	-	-	-	-	-	-	-	-	-
	Prélèvements	Fb	-	-	-	-	-	-	-	-	-	-
NEDERLAND	Prijzen franco-grens	Ff	379,70	379,70	379,89	379,89	379,89	379,89	379,89	379,89	379,89	379,89
		Fb	5244,5	5244,5	5247,1	5247,1	5247,1	5247,1	5247,1	5247,1	5247,1	5247,1
	Heffingen	Fb	-	-	-	-	-	-	-	-	-	-
PG 09 : Gouda et fromages du même groupe Gouda e formaggi dello stesso gruppo		Gouda und Käse derselben Gruppe Gouda en kaassoorten van dezelfde groep										
Prix de seuil / Schwellenpreise : Belgique Prezzi d'entrata/Drempelprijzen : België		Fb	4.856,0									
DEUTSCHLAND (BR)	Frei-Grenze-Preise	DM	309,98	309,98	308,04	308,04	308,04	308,04	308,04	308,04	308,04	308,04
		Fb	3874,8	3874,8	3850,5	3850,5	3850,5	3850,5	3850,5	3850,5	3850,5	3850,5
	Abschöpfungen	Fb	350,0	350,0	350,0	350,0	350,0	350,0	350,0	350,0	350,0	350,0
FRANCE	Prix franco frontière	Ff	578,67	578,67	578,67	578,67	578,67	578,67	585,34	598,67	598,67	588,67
		Fb	5860,5	5860,5	5860,5	5860,5	5860,5	5860,5	5928,0	6063,0	6063,0	5961,8
	Prélèvements	Fb	-	-	-	-	-	-	-	-	-	-
ITALIA	Prezzi franco-frontiera	Lit	73.637	73.637	73.637	73.637	73.637	73.035	70.655	69.703	69.703	69.703
		Fb	5.891,0	5.891,0	5.891,0	5.891,0	5.891,0	5.842,8	5.652,4	5.576,2	5.576,2	5.576,2
	Prelievi	Fb	-	-	-	-	-	-	-	-	-	-
LUXEMBOURG	Prix franco frontière	Flux	-	-	-	-	-	-	-	-	-	-
		Fb	-	-	-	-	-	-	-	-	-	-
	Prélèvements	Fb	-	-	-	-	-	-	-	-	-	-
NEDERLAND	Prijzen franco-grens	Ff	278,80	278,80	278,80	270,81	270,81	270,81	270,81	270,81	270,81	270,81
		Fb	3850,8	3850,8	3850,8	3740,5	3740,5	3740,5	3740,5	3740,5	3740,5	3740,5
	Heffingen	Fb	-	-	-	-	-	-	-	-	-	-

PRIX DE SEUIL
SCHWELLENPREISE
PREZZI D'ENTRATA
DREMPELPRIJZEN

PRIX FRANCO FRONTIERE
FREI-GRENZE-PREISE
PREZZI FRANCO-FRONTIERA
PRIJZEN FRANCO-GRENS

PRELEVEMENTS INTRACOMMUNAUTAIRES
INNERGEMEINSCHAFTLICHE ABSCHÖPFUNGEN
PRELIEVI INTRACOMUNITARI
INTRACOMMUNAUTAIRE HEFFINGEN

PRODUITS LAITIERS
MILCHERZEUGNISSE
PROD. LATT.-CAS.
ZUIVELPRODUCTEN

Pour importations vers : Für Einfuhren nach : Per importazioni verso : Voor invoeren naar :

BELGIQUE/BELGIE

100 Kg

Provenance Herkunft Provenienza Herkomst	Description - Beschreibung Descrizione - Omschrijving	1965									
		JAN			FEB				MAR		
		11 - 17	18 - 24	25 - 31	1 - 7	8 - 14	15 - 21	22 - 28	1 - 7	8 - 14	15 - 21
PG 08 : Emmental et fromages du même groupe Emmental e formaggi dello stesso gruppo		Emmental und Käse derselben Gruppe Emmental en kaasoorten van dezelfde groep									
Prix de seuil / Schwellenpreise : Belgique Prezzi d'entrata/Drempelprijzen : België		Fb	5.500,0								
DEUTSCHLAND (BR)	Frei-Grenze-Preise	DM	461,78	461,78	465,18	465,18	468,09	468,09	471,00	471,00	471,97
		Fb	5.772,3	5.772,3	5.814,8	5.814,8	5.851,1	5.851,1	5.887,5	5.887,5	5.899,6
	Abschöpfungen	Fb	-	-	-	-	-	-	-	-	-
FRANCE	Prix franco frontière	Ff	652,67	652,67	648,67	648,67	646,67	646,67	643,67	643,67	643,67
		Fb	6.609,9	6.609,9	6.569,4	6.569,4	6.549,2	6.549,2	6.518,8	6.518,8	6.518,8
	Prélèvements	Fb	-	-	-	-	-	-	-	-	-
ITALIA	Prezzi franco-frontiera	Lit	85.363	85.363	81.555	81.555	81.555	81.555	81.555	81.555	81.555
		Fb	6.829,0	6.829,0	6.524,4	6.524,4	6.524,4	6.524,4	6.524,4	6.524,4	6.524,4
	Prelievi	Fb	-	-	-	-	-	-	-	-	-
LUXEMBOURG	Prix franco frontière	Flux	-	-	-	-	-	-	-	-	-
		Fb	-	-	-	-	-	-	-	-	-
	Prélèvements	Fb	-	-	-	-	-	-	-	-	-
NEDERLAND	Prijzen franco-grens	F1	379,89	379,89	379,89	379,89	379,89	379,89	379,89	379,89	379,89
		Fb	5.247,1	5.247,1	5.247,1	5.247,1	5.247,1	5.247,1	5.247,1	5.247,1	5.247,1
	Heffingen	Fb	-	-	-	-	-	-	-	-	-
PG 09 : Gouda et fromages du même groupe Gouda e formaggi dello stesso gruppo		Gouda und Käse derselben Gruppe Gouda en kaasoorten van dezelfde groep									
Prix de seuil / Schwellenpreise : Belgique Prezzi d'entrata/Drempelprijzen : België		Fb	4.856,0								
DEUTSCHLAND (BR)	Frei-Grenze-Preise	DM	308,04	308,04	305,13	305,13	305,13	305,13	305,13	305,13	305,13
		Fb	3.850,5	3.850,5	3.814,1	3.814,1	3.814,1	3.814,1	3.814,1	3.814,1	3.814,1
	Abschöpfungen	Fb	350,0	350,0	410,7	410,7	410,7	410,7	410,7	410,7	410,7
FRANCE	Prix franco frontière	Ff	588,67	588,67	588,67	573,67	568,67	568,67	568,67	568,67	568,67
		Fb	5.961,8	5.961,8	5.860,5	5.809,8	5.759,2	5.759,2	5.759,2	5.759,2	5.759,2
	Prélèvements	Fb	-	-	-	-	-	-	-	-	-
ITALIA	Prezzi franco-frontiera	Lit	69.703	69.703	68.751	68.751	68.751	68.751	67.799	67.799	68.275
		Fb	5.576,2	5.576,2	5.500,1	5.500,1	5.500,1	5.500,1	5.423,9	5.423,9	5.462,0
	Prelievi	Fb	-	-	-	-	-	-	-	-	-
LUXEMBOURG	Prix franco frontière	Flux	-	-	-	-	-	-	-	-	-
		Fb	-	-	-	-	-	-	-	-	-
	Prélèvements	Fb	-	-	-	-	-	-	-	-	-
NEDERLAND	Prijzen franco-grens	F1	270,81	270,81	270,81	270,81	270,81	270,81	270,81	270,81	270,81
		Fb	3.740,5	3.740,5	3.740,5	3.740,5	3.740,5	3.740,5	3.740,5	3.740,5	3.740,5
	Heffingen	Fb	-	-	-	-	484,3 ⁽¹⁾	484,3 ⁽¹⁾	484,3 ⁽¹⁾	484,3 ⁽¹⁾	484,3 ⁽¹⁾

1) Marchandise accompagnée d'un document D.D.4 - Güter begleitet von einem Dokument D.D.4
Merce accompagnata da documento D.D.4 - Goederen vergezeld van een document D.D.4

PRIX DE SEUIL
SCHWELLENPREISE
PREZZI D'ENTRATA
DREMPELPRIJZEN

PRIX FRANCO FRONTIERE
FREI-GRENZE-PREISE
PREZZI FRANCO-FRONTIERA
PRIJZEN FRANCO-GRENS

PRELEVEMENTS INTRACOMMUNAUTAIRES
INNERGEMEINSCHAFTLICHE ABSCHÖPFUNGEN
PRELIEVI INTRACOMUNITARI
INTRACOMMUNAUTAIRE HEFFINGEN

PRODUITS LAITIERS
MILCHERZEUGNISSE
PROD. LATT.-CAS.
ZUIVELPRODUCTEN

Pour importations vers : Für Einfuhren nach : Per importazioni verso : Voor invoeren naar :

BELGIQUE/BELGIE

100 Kg

Provenance Herkunft Provenienza Herkomst	Description - Beschreibung Descrizione - Omschrijving	1964										1965	
		NOV					DEC					JAN	
		1-8	9-15	16-22	23-29	30-6	7-13	14-20	21-27	28-3	4-10		
PG 10 : Saint-Paulin et fromages du même groupe Saint-Paulin e formaggi dello stesso gruppo		Saint-Paulin und Käse derselben Gruppe Saint-Paulin en kaasorten van dezelfde groep											
Prix de seuil / Schwellenpreise : Belgique Prezzi d'entrata/Drempelprijzen : België		Fb	5.176,0										
DEUTSCHLAND (BR)	Frei-Grenze-Preise	DM	340,05	340,05	340,05	341,99	341,99	341,99	341,99	341,99	341,99	341,99	
		Fb	4250,6	4250,6	4250,6	4274,9	4274,9	4274,9	4274,9	4274,9	4274,9	4274,9	
	Abschöpfungen	Fb	259,9	259,9	259,9	259,9	259,9	259,9	259,9	259,9	259,9	259,9	
FRANCE	Prix franco frontière	Ff	573,67	573,67	573,67	573,67	573,67	573,67	573,67	573,67	573,67	573,67	
		Fb	5809,8	5809,8	5809,8	5809,8	5809,8	5809,8	5809,8	5809,8	5809,8	5809,8	
	Prélèvements	Fb	-	-	-	-	-	-	-	-	-	-	
ITALIA	Prezzi franco-frontiera	Lit	80.549	80.549	80.549	81.509	81.509	79.889	79.889	79.889	79.413	79.413	
		Fb	6443,9	6443,9	6443,9	6520,7	6520,7	6391,1	6391,1	6391,1	6353,0	6353,0	
	Prelievi	Fb	-	-	-	-	-	-	-	-	-	-	
LUXEMBOURG	Prix franco frontière	Flux	-	-	-	-	-	-	-	-	-	-	
		Fb	-	-	-	-	-	-	-	-	-	-	
	Prélèvements	Fb	-	-	-	-	-	-	-	-	-	-	
NEDERLAND	Prijzen franco-grens	F1	314,77	314,77	314,77	306,78	307,77	307,77	307,77	307,77	307,77	307,77	
		Fb	4347,7	4347,7	4347,7	4237,3	4251,0	4251,0	4251,0	4251,0	4251,0	4251,0	
	Heffingen	Fb	-	-	-	-	-	-	-	-	-	-	
BUR : Beurre Butter Burro Boter													
Prix de seuil / Schwellenpreise : Belgique Prezzi d'entrata/Drempelprijzen : België		Fb	10.392,0										
DEUTSCHLAND (BR)	Frei-Grenze-Preise	DM	673,73	664,03	664,03	664,03	664,03	664,03	664,03	664,03	664,03	664,03	
		Fb	8421,6	8300,4	8300,4	8300,4	8300,4	8300,4	8300,4	8300,4	8300,4	8300,4	
	Abschöpfungen	Fb	1720,4	1841,6	1841,6	1841,6	1841,6	1841,6	1841,6	1841,6	1841,6	1841,6	
FRANCE	Prix franco frontière	Ff	894,06	893,03	895,60	896,39	895,48	893,13	891,76	893,16	896,67	896,67	
		Fb	9054,6	9044,2	9070,2	9078,2	9069,2	9045,2	9031,3	9045,5	9081,0	9081,0	
	Prélèvements	Fb	1087,4	1087,4	1087,4	1087,4	1087,4	1087,4	1087,4	1087,4	1087,4	1087,4	
ITALIA	Prezzi franco-frontiera	Lit	98.954	98.954	99.439	101.864	102.834	102.207	102.207	102.207	102.207	102.207	
		Fb	7916,3	7916,3	7955,1	8149,1	8226,7	8176,6	8176,6	8176,6	8176,6	8176,6	
	Prelievi	Fb	2225,7	2225,7	2574,9	1992,9	1915,3	1965,4	1965,4	1965,4	1965,4	1965,4	
LUXEMBOURG	Prix franco frontière	Flux	7625,4	7625,4	7625,4	7625,4	7824,4 ²⁾	7824,4	7824,4	7824,4	7824,4	8023,4 ²⁾	
		Fb	7625,4	7625,4	7625,4	7625,4	7824,4 ²⁾	7824,4	7824,4	7824,4	7824,4	8023,4 ²⁾	
	Prélèvements	Fb	
NEDERLAND	Prijzen franco-grens	F1	463,76	463,76	463,76	463,76	463,76	463,76	463,76	463,76	463,76	463,76	
		Fb	6405,5	6405,5	6405,5	6405,5	6405,5	6405,5	6405,5	6405,5	6405,5	6405,5	
	Heffingen	Fb	2914,7	2914,7	2914,7	2914,7	2914,7	2914,7	2914,7	2914,7	2914,7	2914,7	

(1) Valable à partir du 1.12.1964 - Gùltig ab 1.12.1964 - Valido à partire dal 1.12.1964 - Geldig vanaf 1.12.1964

(2) Valable à partir du 1.1.1965 - Gùltig ab 1.1.1965 - Valido à partire dal 1.1.1965 - Geldig vanaf 1.1.1965

PRIX DE SEUIL
SCHWELLENPREISE
PREZZI D'ENTRATA
DREMPELPRIJZEN

PRIX FRANCO FRONTIERE
FREI-GRENZE-PREISE
PREZZI FRANCO-FRONTIERA
PRIJZEN FRANCO-GRENS

PRELEVEMENTS INTRACOMMUNAUTAIRES
INBERGEMEINSCHAFTLICHE ABSCHÖPFUNGEN
PRELIEVI INTRACOMUNITARI
INTRACOMMUNAUTAIRE HEFFINGEN

PRODUITS LAITIERS
MILCHERERZEUGNISSE
PROD. LATT.-CAS.
ZUIVELPRODUCTEN

Pour importations vers : Für Einfuhren nach : Per importazioni verso : Voor invoeren naar :

BELGIQUE/BELGIE

100 Kg

Provenance Herkunft Provenienza Herkomst	Description - Beschreibung Descrizione - Omschrijving	1965												
		JAN			FEB				MAR					
		11 - 17	18 - 24	25 - 31	1 - 7	8 - 14	15 - 21	22 - 28	1 - 7	8 - 14	15 - 21			
PG 10 : Saint-Paulin et fromages du même groupe Saint-Paulin und Käse derselben Gruppe Saint-Paulin e formaggi dello stesso gruppo Saint-Paulin en kaasorten van dezelfde groep		5.176,0												
Prix de seuil / Schwellenpreise : Belgique Prezzi d'entrata/Drempelprijzen : België		Fb	5.176,0											
DEUTSCHLAND (BR)	Frei-Grenze-Preise	DM	341,99	341,99	341,99	341,99	341,99	341,99	341,99	341,99	341,99	341,99	341,99	341,99
		Fb	4.274,9	4.274,9	4.274,9	4.274,9	4.274,9	4.274,9	4.274,9	4.274,9	4.274,9	4.274,9	4.274,9	4.274,9
	Abschöpfungen	Fb	259,9	259,9	259,9	259,9	259,9	259,9	259,9	259,9	259,9	259,9	259,9	259,9
FRANCE	Prix franco frontière	Ff	573,67	573,67	571,67	571,67	563,67	563,67	563,67	563,67	563,67	563,67	563,67	563,67
		Fb	5.809,8	5.809,8	5.789,6	5.789,6	5.708,6	5.708,6	5.708,6	5.708,6	5.708,6	5.708,6	5.708,6	5.708,6
	Prélèvements	Fb	-	-	-	-	-	-	-	-	-	-	-	-
ITALIA	Prezzi franco-frontiera	Lit	79.413	79.413	77.033	77.033	77.033	77.033	76.081	76.081	76.081	76.081	76.081	76.081
		Fb	6.353,0	6.353,0	6.162,6	6.162,6	6.162,6	6.162,6	6.068,5	6.068,5	6.068,5	6.068,5	6.068,5	6.068,5
	Prelievi	Fb	-	-	-	-	-	-	-	-	-	-	-	-
LUXEMBOURG	Prix franco frontière	Flux	-	-	-	-	-	-	-	-	-	-	-	-
		Fb	-	-	-	-	-	-	-	-	-	-	-	-
	Prélèvements	Fb	-	-	-	-	-	-	-	-	-	-	-	-
NEDERLAND	Prijzen franco-grens	Fl	307,77	307,77	307,77	307,77	307,77	307,77	307,78	307,78	307,78	307,78	307,78	307,78
		Fb	4.251,0	4.251,0	4.251,0	4.251,0	4.251,0	4.251,0	4.251,1	4.251,1	4.251,1	4.251,1	4.251,1	4.251,1
	Heffingen	Fb	-	-	-	-	(1) 273,2	(1) 273,2	(1) 273,2	(1) 273,2	(1) 273,2	(1) 273,2	(1) 273,2	(1) 273,2
BUR : Bourre Butter Burro Boter														
Prix de seuil / Schwellenpreise : Belgique Prezzi d'entrata/Drempelprijzen : België		Fb	10.392,0											
DEUTSCHLAND (BR)	Frei-Grenze-Preise	DM	664,03	664,03	664,03	664,03	664,03	664,03	664,03	664,03	664,03	664,03	664,03	664,03
		Fb	8.300,4	8.300,4	8.300,4	8.300,4	8.300,4	8.300,4	8.300,4	8.300,4	8.300,4	8.300,4	8.300,4	8.300,4
	Abschöpfungen	Fb	1.841,6	1.841,6	1.841,6	1.841,6	1.841,6	1.841,6	1.841,6	1.841,6	1.841,6	1.841,6	1.841,6	1.841,6
FRANCE	Prix franco frontière	Ff	905,34	905,34	899,97	899,97	892,75	892,75	886,67	886,67	880,67	880,67	881,67	881,67
		Fb	9.168,8	9.168,8	9.114,4	9.114,4	9.041,3	9.041,3	8.979,8	8.979,8	8.919,0	8.919,0	8.929,1	8.929,1
	Prélèvements	Fb	973,2	973,2	973,2	1.027,6	1.100,7	1.100,7	1.162,2	1.162,2	1.223,0	1.223,0	1.223,0	1.223,0
ITALIA	Prezzi franco-frontiera	Lit	102.207	102.207	101.243	101.243	99.315	99.315	97.387	97.387	97.387	96.423	96.423	96.423
		Fb	8.176,6	8.176,6	8.099,4	8.099,4	7.945,2	7.945,2	7.791,0	7.791,0	7.791,0	7.713,8	7.713,8	7.713,8
	Prelievi	Fb	1.965,4	1.965,4	1.965,4	2.042,6	2.196,8	2.196,8	2.351,0	2.351,0	2.351,0	2.428,2	2.428,2	2.428,2
LUXEMBOURG	Prix franco frontière	Flux	8.023,4	8.023,4	8.023,4	8.222,4	8.222,3	8.222,4	8.222,4	8.222,4	8.222,4	8.222,4	8.222,4	8.222,4
		Fb	8.023,4	8.023,4	8.023,4	8.222,4	8.222,4	8.222,4	8.222,4	8.222,4	8.222,4	8.222,4	8.222,4	8.222,4
	Prélèvements	Fb	-	-	-	-	1.919,6 ⁽¹⁾	1.919,6 ⁽¹⁾	1.919,6 ⁽¹⁾	1.919,6 ⁽¹⁾	1.919,6 ⁽¹⁾	1.919,6 ⁽¹⁾	1.919,6 ⁽¹⁾	1.919,6 ⁽¹⁾
NEDERLAND	Prijzen franco-grens	Fl	463,76	463,76	463,76	463,76	463,76	463,76	463,76	463,76	463,76	463,76	463,76	463,76
		Fb	6.405,5	6.405,5	6.405,5	6.405,5	6.405,5	6.405,5	6.405,5	6.405,5	6.405,5	6.405,5	6.405,5	6.405,5
	Heffingen	Fb	2.914,7	2.914,7	2.914,7	2.914,7	(1) 3.736,5	(1) 3.736,5	(1) 3.736,5	(1) 3.736,5	(1) 3.736,5	(1) 3.736,5	(1) 3.736,5	(1) 3.736,5

1) Marchandise accompagnée d'un document D.D.4 - Güter begleitet von einem Dokument D.D.4
Merce accompagnata da un documento D.D.4 - Goederen vergezeld van een document D.D.4

PRIX DE SEUIL PRIX FRANCO FRONTIERE PRELEVEMENTS INTRACOMMUNAUTAIRES
 SCHWELLENPREISE FREI-GRENZE-PREISE INNERGEMEINSCHAFTLICHE ABSCHOPFUNGEN
 PREZZI D'ENTRATA PREZZI FRANCO-FRONTIERA PRELIEVI INTRACOMUNITARI
 DREMPELPRIJZEN PRIJZEN FRANCO-GRENS INTRACOMMUNAUTAIRE HEFFINGEN

PRODUITS LAITIERS
 MILCHERZEUGNISSE
 PROD. LATT.-CAS.
 ZUIVELPRODUCTEN

Pour importations vers : Für Einfuhren nach : Per importazioni verso : Voor invoeren naar :

DEUTSCHLAND (BR)

100 Kg

Provenance Herkunft Provenienza Herkomst	Description - Beschreibung Descrizione - Omschrijving	1964										1965	
		NOV					DEC					JAN	
		1-8	9-15	16-22	23-29	30-6	7-13	14-20	21-27	28-3	4-10		
PG 02 : Lait et crème de lait en poudre (24 à 27 %) / Milch und Rahm in Pulverform (24 bis 27 %) Latte e crema di latte in polvere (24 al 27 %) / Melk en room in poeder (24 tot 27 %)		308,00											
Prix de seuil/Schwellenpreise ; Deutschland Prezzi d'entrata/Drempelprijzen (BR)		DM	308,00										
BELGIQUE / BELGIE	Prix franco frontière- Prijzen franco-grens	Fb	3.323,5	3.323,5	3.338,5	3.348,5	3.343,5	3.348,5	3.333,5	3.333,5	3.333,5	3.333,5	
		DM	265,88	265,88	267,08	267,88	267,48	267,88	266,68	266,68	266,68	266,68	
	Prélèvements-Heffingen	DM	23,48	23,48	23,48	23,48	23,48	23,48	23,48	23,48	23,48	23,48	
FRANCE	Prix franco frontière	Ff	440,80	440,80	445,80	438,80	435,80	430,80	433,80	435,80	435,80	435,80	
		DM	357,14	357,14	361,19	355,52	353,09	349,03	351,46	353,09	353,09	353,09	
	Prélèvements	DM	0	0	0	0	0	0	0	0	0	0	
ITALIA	Prezzi franco-frontiera	Lit	63.452	63.452	63.452	63.258	63.258	64.515	64.515	63.551	63.551	63.551	
		DM	406,09	406,09	406,09	404,85	404,85	412,90	412,90	406,73	406,73	406,73	
	Prelievi	DM	0	0	0	0	0	0	0	0	0	0	
LUXEMBOURG	Prix franco frontière	Flux	3.323,5	3.323,5	3.338,5	3.348,5	3.343,5	3.348,5	3.333,5	3.333,5	3.333,5	3.333,5	
		DM	265,88	265,88	267,08	267,88	267,48	267,88	266,68	266,68	266,68	266,68	
	Prélèvements	DM	23,48	23,48	23,48	23,48	23,48	23,48	23,48	23,48	23,48	23,48	
NEDESLAND	Prijzen franco-grens	Fl	223,68	224,63	224,63	224,63	224,63	223,68	223,68	224,63	224,63	224,63	
		DM	247,16	248,21	248,21	248,21	248,21	247,16	247,16	248,21	248,21	248,21	
	Heffingen	DM	0	0	0	0	0	0	0	0	0	0	
PG 03 : Lait en poudre (≦ 1,5 %) / Milch in Pulverform (≦ 1,5 %) Latte in polvere (≦ 1,5 %) / Melk in poeder (≦ 1,5 %)		123,00											
Prix de seuil/Schwellenpreise ; Deutschland Prezzi d'entrata/Drempelprijzen (BR)		DM	123,00										
BELGIQUE / BELGIE	Prix franco frontière- Prijzen franco-grens	Fb	1.762,5	1.767,5	1.777,5	1.777,5	1.802,5	1.802,5	1.817,5	1.842,5	1.842,5	1.842,5	
		DM	141,00	141,40	142,20	142,20	144,20	144,20	145,40	147,40	147,40	147,40	
	Prélèvements-Heffingen	DM	0	0	0	0	0	0	0	0	0	0	
FRANCE	Prix franco frontière	Ff	216,80	213,80	213,80	214,80	213,80	213,80	213,80	213,80	210,80	210,80	
		DM	175,65	173,22	173,22	174,03	173,22	173,22	173,22	173,23	170,79	170,79	
	Prélèvements	DM	0	0	0	0	0	0	0	0	0	0	
ITALIA	Prezzi franco-frontiera	Lit	31.539	31.539	31.539	32.024	32.024	32.799	32.799	33.281	33.281	33.281	
		DM	201,85	201,85	201,85	204,95	204,95	209,91	209,91	213,00	213,00	213,00	
	Prelievi	DM	-	0	0	9,63	9,63	4,47	4,47	1,27	1,27	1,27	
LUXEMBOURG	Prix franco frontière	Flux	1.762,5	1.767,5	1.777,5	1.777,5	1.802,5	1.802,5	1.817,5	1.842,5	1.842,5	1.842,5	
		DM	141,00	141,40	142,20	142,20	144,20	144,20	145,40	147,40	147,40	147,40	
	Prélèvements	DM	0	0	0	0	0	0	0	0	0	0	
NEDESLAND	Prijzen franco-grens	Fl	121,16	120,21	120,21	118,32	118,32	118,32	119,27	120,21	121,16	121,16	
		DM	133,88	132,83	132,83	130,74	130,74	130,74	131,79	132,83	133,88	133,88	
	Heffingen	DM	0	0	0	0	0	0	0	0	0	0	

PRIX DE SEUIL PRIX FRANCO FRONTIERE PRELEVEMENTS INTRACOMMUNAUTAIRES
 SCHWELLENPREISE FREI-GRENZE-PREISE INNERGEMEINSCHAFTLICHE ABSCHOPFUNGEN
 PREZZI D'ENTRATA PREZZI FRANCO-FRONTIERA PRELIEVI INTRACOMUNITARI
 DREMPELPRIJZEN PRIJZEN FRANCO-GRENS INTRACOMMUNAUTAIRE HEFFINGEN

PRODUITS LAITIERS
 MILCHERZEUGNISSE
 PROD. LAIT.-CAS.
 ZUIVELPRODUCTEN

Pour importations vers : Für Einfuhren nach : Per importazioni verso : Voor invoeren naar :

DEUTSCHLAND (BR)

100 Kg

Provenance Herkunft Provenienza Herkomst	Description - Beschreibung Descrizione - Omschrijving		1965								
			JAN			FEB			MAR		
			11-17	18-24	25-31	1-7	8-14	15-21	22-28	1-7	8-14
PG 02 : Lait et crème de lait en poudre (24 à 27 %) Latte e crema di latte in polvere (24 al 27 %)			Milch und Rahm in Pulverform (24 bis 27 %) Melk en room in poeder (24 tot 27 %)								
Prix de seuil/Schwelkenpreise : Deutschland Prezzi d'entrata/Drempelprijzen : (BR)		DM	308,00								
BELGIQUE / BELGIE	Prix franco frontière- Prijzen franco-grens	Fb	3.318,5	3.318,5	3.298,5	3.298,5	3.288,5	3.288,5	3.298,5	3.298,5	
	Prélèvements-Heffingen	DM	265,48	265,48	263,88	263,88	263,08	263,08	263,88	263,88	
		DM	23,48	23,48	23,48	23,48	23,48	23,48	23,48	23,48	.
FRANCE	Prix franco frontière	Ff	430,80	425,80	425,80	425,80	425,80	425,80	425,80	423,80	
	Prélèvements	DM	349,03	344,98	344,98	344,98	344,98	344,98	344,98	343,36	
		DM	0	0	0	0	0	0	0	0	.
ITALIA	Prezzi franco-frontiera	Lit	64.515	64.515	63.551	63.551	63.551	63.551	63.551	64.515	
	Prelievi	DM	412,90	412,90	406,73	406,73	406,73	406,73	406,73	412,90	
		DM	0	0	0	0	0	0	0	0	.
LUXEMBOURG	Prix franco frontière	Flux	3.318,5	3.318,5	3.298,5	3.298,5	3.288,5	3.288,5	3.298,5	3.298,5	
	Prélèvements	DM	265,48	265,48	263,88	263,88	263,08	263,08	263,88	263,88	
		DM	23,48	23,48	23,48	23,48	23,48	23,48	23,48	23,48	.
NEDERLAND	Prijzen franco-grens	Fl	224,63	224,63	225,58	225,58	226,52	226,52	226,52	225,58	
	Heffingen	DM	248,21	248,21	249,26	249,26	250,30	250,30	250,30	249,26	
		DM	0	0	0	0	0	38,0 ¹⁾	38,0 ¹⁾	38,0 ¹⁾	.
PG 03 : Lait en poudre (1,5 %) Latte in polvere (1,5 %)			Milch in Pulverform (1,5 %) Melk in poeder (1,5 %)								
Prix de seuil/Schwelkenpreise : Deutschland Prezzi d'entrata/Drempelprijzen : (BR)		DM	123,00								
BELGIQUE / BELGIE	Prix franco frontière- Prijzen franco-grens	Fb	1.867,5	1.867,5	1.852,5	1.852,5	1.852,5	1.852,5	1.862,5	1.862,5	1.857,5
	Prélèvements-Heffingen	DM	149,40	149,40	148,20	148,20	148,20	149,00	149,00	148,60	
		DM	0	0	0	0	0	0	0	0	.
FRANCE	Prix franco frontière	Ff	208,80	208,80	205,80	205,80	201,80	201,80	203,80	203,80	205,80
	Prélèvements	DM	169,17	169,17	166,74	166,74	163,50	163,50	165,12	165,12	166,74
		DM	0	0	0	0	0	0	0	0	.
ITALIA	Prezzi franco-frontiera	Lit	32.799	32.799	32.799	32.799	34.245	34.245	36.173	36.173	35.209
	Prelievi	DM	209,91	209,91	209,91	209,91	219,17	219,17	231,51	231,51	225,34
		DM	4,47	4,47	4,47	4,47	0	0	0	0	.
LUXEMBOURG	Prix franco frontière	Flux	1.867,5	1.867,5	1.852,5	1.852,5	1.852,5	1.852,5	1.862,5	1.862,5	1.857,5
	Prélèvements	DM	149,40	149,40	148,20	148,20	148,20	149,00	149,00	148,60	
		DM	0	0	0	0	0	0	0	0	.
NEDERLAND	Prijzen franco-grens	Fl	121,16	121,16	123,99	123,99	123,99	125,88	125,88	125,88	
	Heffingen	DM	133,88	133,88	137,01	137,01	137,01	139,09	139,09	139,09	
		DM	0	0	0	0	0	0	0	0	.

1) Marchandise accompagnée d'un document D.D.4 - Güter begleitet von einem Dokument D.D.4
 Merce accompagnata da documento D.D.4 - Goederen vergezeld van een document D.D.4

PRIX DE SEUIL PRIX FRANCO FRONTIERE PRELEVEMENTS INTRACOMMUNAUTAIRES
 SCHWELLENPREISE FREI-GRENZE-PREISE INNERGEMEINSCHAFTLICHE ABSCHOPFUNGEN
 PREZZI D'ENTRATA PREZZI FRANCO-FRONTIERA PRELIEVI INTRACOMUNITARI
 DREMPELPRIJZEN PRIJZEN FRANCO-GRENS INTRACOMMUNAUTAIRE HEFFINGEN

PRODUITS LAITIERS
 MILCHERZEUGNISSE
 PROD. LATT.-CAS.
 ZUIVELPRODUCTEN

Pour importations vers : Für Einfuhren nach : Per importazioni verso : Voor invoeren naar :

DEUTSCHLAND (BR)

100 Kg

Provenance Herkunft Provenienza Herkomst	Description - Beschreibung Descrizione - Omschrijving		1964								1965		
			NOV				DEC				JAN		
			1-8	9-15	16-22	23-29	30-6	7-13	14-20	21-27	28-3	4-10	
PG 04 : Lait condensé (sans addition de sucre) / Latte condensato (senza aggiunta di zuccheri) / Kondensmilch (nicht gezuckert) / Gecondenseerde melk (zonder toegevoegde suiker)													
Prix de seuil/Schwellenpreise : Deutschland / Prezzi d'entrata/Drempelprijzen (BR)			DM	149,00									
BELGIQUE / BELGIE	Prix franco frontière- Prijzen franco-grens Prélèvements-Heffingen	Fb	2.273,5	2.273,5	2.273,5	2.273,5	2.273,5	2.273,5	2.273,5	2.273,5	2.273,5	2.273,5	
		DM	181,88	181,88	181,88	181,88	181,88	181,88	181,88	181,88	181,88	181,88	
		DM	0	0	0	0	0	0	0	0	0	0	
FRANCE	Prix franco frontière Prélèvements	Ff	238,40	238,40	238,40	238,40	238,40	238,40	238,40	238,40	238,40	238,40	
		DM	193,15	193,15	193,15	193,15	193,15	193,15	193,15	193,15	193,15	193,15	
		DM	0	0	0	0	0	0	0	0	0	0	
ITALIA	Prezzi franco-frontiera Prelievi	Lit	42.209	42.209	42.209	42.209	42.209	41.957	41.957	41.957	41.957	41.957	
		DM	270,14	270,14	270,14	270,14	270,14	268,52	268,52	268,52	268,52	268,52	
		DM	0	0	0	0	0	0	0	0	0	0	
LUXEMBOURG	Prix franco frontière Prélèvements	Flux	1.964,8	1.964,8	1.964,8	1.964,8	1.964,8	1.964,8	1.964,8	1.964,8	1.964,8	1.964,8	
		DM	157,18	157,18	157,18	157,18	157,18	157,18	157,18	157,18	157,18	157,18	
		DM	0	0	0	0	0	0	0	0	0	0	
NEDERLAND	Prijzen franco-grens Heffingen	F1	171,14	171,14	170,31	170,31	170,31	170,31	160,86	160,86	146,90	146,90	
		DM	189,10	189,10	188,19	188,19	188,19	188,19	177,75	177,75	162,32	162,32	
		DM	0	0	0	0	0	0	0	0	0	0	
PG 06 : Gorgonzola et fromages du même groupe / Gorgonzola e formaggi dello stesso gruppo / Gorgonzola und Käse derselben Gruppe / Gorgonzola en kaassoorten van dezelfde groep													
Prix de seuil/Schwellenpreise : Deutschland / Prezzi d'entrata/Drempelprijzen (BR)			DM	426,00									
BELGIQUE / BELGIE	Prix franco frontière- Prijzen franco-grens Prélèvements-Heffingen	Fb	4.699,6	4.699,6	4.699,6	4.699,6	4.699,6	4.699,6	4.699,6	4.699,6	4.699,6	4.699,6	
		DM	375,97	375,97	375,97	375,97	375,97	375,97	375,97	375,97	375,97	375,97	
		DM	24,99	24,99	24,99	24,99	24,99	24,99	24,99	24,99	24,99	24,99	
FRANCE	Prix franco frontière Prélèvements	Ff	635,60	645,60	645,60	643,93	635,60	635,60	635,60	635,60	635,60	635,60	
		DM	514,96	523,07	523,07	521,71	514,96	514,96	514,96	514,96	514,96	514,96	
		DM	0	0	0	0	0	0	0	0	0	0	
ITALIA	Prezzi franco-frontiera Prelievi	Lit	82.469	82.469	82.469	85.829	87.749	87.981	91.313	90.361	89.885	89.885	
		DM	527,80	527,80	527,80	549,31	561,59	563,08	584,40	578,31	575,26	575,26	
		DM	0	0	0	0	0	0	0	0	0	0	
LUXEMBOURG	Prix franco frontière Prélèvements	Flux	4.699,6	4.699,6	4.699,6	4.699,6	4.699,6	4.699,6	4.699,6	4.699,6	4.699,6	4.699,6	
		DM	375,97	375,97	375,97	375,97	375,97	375,97	375,97	375,97	375,97	375,97	
		DM	24,99	24,99	24,99	24,99	24,99	24,99	24,99	24,99	24,99	24,99	
NEDERLAND	Prijzen franco-grens Heffingen	F1	432,46	432,46	432,65	432,65	432,65	432,65	432,65	432,65	432,65	432,65	
		DM	477,86	477,86	478,07	478,07	478,07	478,07	478,07	478,07	478,07	478,07	
		DM	0	0	0	0	0	0	0	0	0	0	

PRIX DE SEUIL PRIX FRANCO FRONTIERE PRELEVEMENTS INTRACOMMUNAUTAIRES
 SCHWELLENPREISE FREI-GRENZE-PREISE INNERGEMEINSCHAFTLICHE ABSCHÖPFUNGEN
 PREZZI D'ENTRATA PREZZI FRANCO-FRONTIERA PRELIEVI INTRACOMUNITARI
 DREMPELPRIJZEN PRIJZEN FRANCO-GRENS INTRACOMMUNAUTAIRE HEFFINGEN

PRODUITS LAITIERS
 MILCHERZEUGNISSE
 PROD. LATT.-CAS.
 ZUIVELPRODUCTEN

Pour importations vers : Für Einfuhren nach : Per importazioni verso : Voor invoeren naar :

DEUTSCHLAND (BR)

100 Kg

Provenance Herkunft Provenienza Herkomst	Description - Beschreibung Descrizione - Omschrijving		1965								
			JAN			FEB				MAR	
			11-17	18-24	25-31	1-7	8-14	15-21	22-28	1-7	8-14
PG 04 : Lait condensé (sans addition de sucre) / Latte condensato (senza aggiunta di zuccheri)			Kondensmilch (nicht gezuckert)						Gecondenseerde melk (zonder toegevoegde suiker)		
Prix de seuil/Schwelldenpreise : Deutschland / Prezzi d'entrata/Drempelprijzen : (BR)		DM	149,00								
BELGIQUE / BELGIE	Prix franco frontière- Prijzen franco-grens	Fb	2.273,5	2.273,5	2.273,5	2.273,5	2.273,5	2.273,5	2.273,5	2.273,5	2.273,5
		DM	181,88	181,88	181,88	181,88	181,88	181,88	181,88	181,88	181,88
	Prélèvements-Heffingen	DM	0	0	0	0	0	0	0	0	0
FRANCE	Prix franco frontière	Ff	238,40	238,40	252,40	252,40	252,40	252,40	252,40	252,40	252,40
		DM	193,15	193,15	204,49	204,49	204,49	204,49	204,49	204,49	204,49
	Prélèvements	DM	0	0	0	0	0	0	0	0	0
ITALIA	Prezzi franco-frontiera	Lit	41.957	41.957	41.957	41.957	41.957	41.957	41.957	41.957	41.957
		DM	268,52	268,52	268,52	268,52	268,52	268,52	268,52	268,52	268,52
	Prelievi	DM	0	0	0	0	0	0	0	0	0
LUXEMBOURG	Prix franco frontière	Flux	1.964,8	1.964,8	1.964,8	1.964,8	1.964,8	1.964,8	1.964,8	1.964,8	1.964,8
		DM	157,18	157,18	157,18	157,18	157,18	157,18	157,18	157,18	157,18
	Prélèvements	DM	0	0	0	0	0	0	0	0	0
NEDERLAND	Prijzen franco-grens	Fl	146,90	146,90	146,90	146,90	146,90	146,90	146,90	146,90	146,90
		DM	162,32	162,32	162,32	162,32	162,32	162,32	162,32	162,32	162,32
	Heffingen	DM	0	0	0	0	0	0	0	0	0
PG 06 : Gorgonzola et fromages du même groupe / Gorgonzola und Käse derselben Gruppe / Gorgonzola en kaassoorten van dezelfde groep											
Prix de seuil/Schwelldenpreise : Deutschland / Prezzi d'entrata/Drempelprijzen : (BR)		DM	426,00								
BELGIQUE / BELGIE	Prix franco frontière- Prijzen franco-grens	Fb	4.699,6	4.699,6	4.699,6	4.699,6	4.699,6	4.699,6	4.699,6	4.699,6	4.699,6
		DM	375,97	375,97	375,97	375,97	375,97	375,97	375,97	375,97	375,97
	Prélèvements-Heffingen	DM	24,99	24,99	24,99	24,99	24,99	24,99	24,99	24,99	24,99
FRANCE	Prix franco frontière	Ff	635,60	635,60	645,60	645,60	655,60	655,60	671,60	671,60	648,60
		DM	514,96	514,96	523,07	533,07	531,17	531,17	544,13	544,13	525,50
	Prélèvements	DM	0	0	0	0	0	0	0	0	0
ITALIA	Prezzi franco-frontiera	Lit	89.409	89.409	87.981	87.981	87.505	87.505	83.221	83.221	81.317
		DM	572,22	572,22	563,08	563,08	560,03	560,03	532,61	532,61	520,43
	Prelievi	DM	0	0	0	0	0	0	0	0	0
LUXEMBOURG	Prix franco frontière	Flux	4.699,6	4.699,6	4.699,6	4.699,6	4.699,6	4.699,6	4.699,6	4.699,6	4.699,6
		DM	375,97	375,97	375,97	375,97	375,97	375,97	375,97	375,97	375,97
	Prélèvements	DM	24,99	24,99	24,99	24,99	24,99	24,99	24,99	24,99	24,99
NEDERLAND	Prijzen franco-grens	Fl	432,65	432,65	432,65	432,65	432,65	432,65	432,65	432,65	432,65
		DM	478,07	478,07	478,07	478,07	478,07	478,07	478,07	478,07	478,07
	Heffingen	DM	0	0	0	0	0	0	0	0	0

1) Les prix franco-frontière au 8/2/65 s'élève à :
 Der frei-grens-preis am 8/2/65 beträgt : 159,91 Fl
 I prezzo franco-frontiera al 8/2/65 è di : 176,70 DM
 De franco-grensprijs op 8/2/65 bedraagt :

PRIX DE SEUIL PRIX FRANCO FRONTIERE PRELEVEMENTS INTRACOMMUNAUTAIRES
 SCHWELLENPREISE FREI-GRENZE-PREISE INNERGEMEINSCHAFTLICHE ABSCHOPFUNGEN
 PREZZI D'ENTRATA PREZZI FRANCO-FRONTIERA PRELIEVI INTRACOMUNITARI
 DREMPELPRIJZEN PRIJZEN FRANCO-GRENS INTRACOMMUNAUTAIRE HEFFINGEN

PRODUITS LAITIERS
 MILCHERZEUGNISSE
 PROD. LATT.-CAS.
 ZUIVELPRODUCTEN

Pour importations vers : Für Einfuhren nach : Per importazioni verso : Voor invoeren naar :

DEUTSCHLAND (BR)

100 Kg

Provenance Herkunft Provenienza Herkomst	Description - Beschreibung Descrizione - Omschrijving		1964						1965			
			NOV				DEC		JAN			
			1-8	9-15	16-22	23-29	30-6	7-13	14-20	21-27	28-3	4-10
PG 08 : Emmental et fromages du même groupe Emmental e formaggi dello stesso gruppo			Emmental und Käse derselben Gruppe			Emmental en kaassoorten van dezelfde groep						
Prix de seuil/Schwellenpreise Deutschland Prezzi d'entrata/Drempelprijzen (BR)			DM 431,00									
BELGIQUE / BELGIE	Prix franco frontière- Prijzen franco-grens Prélèvements-Heffingen	Fb	4844,3	4844,3	4844,3	4844,3	4844,3	4844,3	4844,3	4844,3	4844,3	4844,3
		DM	387,94	387,54	387,54	387,54	387,54	387,54	387,54	387,54	387,54	387,54
		DM	17,96	17,96	17,96	17,96	17,96	17,96	17,96	17,96	17,96	17,96
FRANCE	Prix franco frontière Prélèvements	Ff	658,80	650,50	657,80	658,60	666,60	652,60	652,60	657,60	657,60	657,60
		DM	533,76	527,04	532,95	533,60	540,08	528,74	528,74	532,79	532,79	532,79
		DM	0	0	0	0	0	0	0	0	0	0
ITALIA	Prezzi franco-frontiera Prelievi	Lit	87.989	87.989	87.989	87.989	87.989	87.267	87.267	85.363	85.363	85.363
		DM	563,13	563,13	563,13	563,13	563,13	558,51	558,51	546,32	546,32	546,32
		DM	0	0	0	0	0	0	0	0	0	0
LUXEMBOURG	Prix franco frontière Prélèvements	Flux	4844,3	4844,3	4844,3	4844,3	4844,3	4844,3	4844,3	4844,3	4844,3	4844,3
		DM	387,54	387,54	387,54	387,54	387,54	387,54	387,54	387,54	387,54	387,54
		DM	17,96	17,96	17,96	17,96	17,96	17,96	17,96	17,96	17,96	17,96
NEDERLAND	Prijzen franco-grens Heffingen	Ff	381,51	381,51	381,70	381,70	381,70	381,70	381,70	381,70	381,70	381,70
		DM	421,56	421,56	421,77	421,77	421,77	421,77	421,77	421,77	421,77	421,77
		DM	0	0	0	0	0	0	0	0	0	0
PG 09 : Gouda et fromages du même groupe Gouda e formaggi dello stesso gruppo			Gouda und Käse derselben Gruppe			Gouda en kaassoorten van dezelfde groep						
Prix de seuil/Schwellenpreise Deutschland Prezzi d'entrata/Drempelprijzen (BR)			DM 319,00									
BELGIQUE / BELGIE	Prix franco frontière- Prijzen franco-grens Prélèvements-Heffingen	Fb	4362,1	4330,9	4308,6	4295,2	4308,6	4308,6	4277,3	4263,9	4263,9	4263,9
		DM	348,97	346,47	344,69	343,62	344,69	344,69	342,18	341,11	341,11	341,11
		DM	0	0	0	0	0	0	0	0	0	0
FRANCE	Prix franco frontière Prélèvements	Ff	583,60	583,60	583,60	583,60	583,60	583,60	590,27	603,60	603,60	603,60
		DM	472,83	472,83	472,83	472,83	472,83	472,83	478,24	489,04	489,04	489,04
		DM	0	0	0	0	0	0	0	0	0	0
ITALIA	Prezzi franco-frontiera Prelievi	Lit	73.637	73.637	73.637	73.637	73.637	73.035	70.655	69.703	69.703	69.703
		DM	471,28	471,28	471,28	471,28	471,28	576,98	558,17	550,65	550,65	550,65
		DM	0	0	0	0	0	0	0	0	0	0
LUXEMBOURG	Prix franco frontière Prélèvements	Flux	4362,1	4330,9	4308,6	4295,2	4308,6	4308,6	4277,3	4263,9	4263,9	4263,9
		DM	348,97	346,47	344,69	343,62	344,69	344,69	342,18	341,11	341,11	341,11
		DM	0	0	0	0	0	0	0	0	0	0
NEDERLAND	Prijzen franco-grens Heffingen	Ff	280,61	280,61	280,61	272,62	272,62	272,62	272,62	272,62	272,62	272,62
		DM	310,07	310,07	310,07	301,24	301,24	301,24	301,24	301,24	301,24	301,24
		DM	0	0	0	0	0	0	0	0	0	0

PRIX DE SEUIL
SCHWELLENPREISE
PREZZI D'ENTRATA
DREMPELPRIJZEN

PRIX FRANCO FRONTIERE
FREI-GRENZE-PREISE
PREZZI FRANCO-FRONTIERA
PRIJZEN FRANCO-GRENS

PRELEVEMENTS INTRACOMMUNAUTAIRES
INNERGEMEINSCHAFTLICHE ABSCHOPFUNGEN
PRELIEVI INTRACOMUNITARI
INTRACOMMUNAUTAIRE HEFFINGEN

PRODUITS LAITIERS
MILCHERZEUGNISSE
PROD. LATT.-CAS.
ZUIVELPRODUCTEN

Four importations vers : Für Einfuhren nach : Per importazioni verso : Voor invoeren naar :

DEUTSCHLAND (BR)

100 Kg

Provenance Herkunft Provenienza Herkomst	Description - Beschreibung Descrizione - Omschrijving		1965											
			JAN			FEB			MAR					
			11-17	18-24	25-31	1-7	8-14	15-21	22-28	1-7	8-14	15-21		
PG 08 : Emmental et fromages du même groupe Emmental e formaggi dello stesso gruppo Emmental und Käse derselben Gruppe Emmental en kaasorten van dezelfde groep			431,00											
Prix de seuil/Schwelkenpreise : Deutschland Prezzi d'entrata/Drempelprijzen (BR)		DM	431,00											
BELGIQUE / BELGIE	Prix franco frontière- Prijzen franco-grens	Fb	4844,3	4844,3	4844,3	4844,3	4844,3	4844,3	4844,3	4844,3	4844,3	4844,3	4844,3	
	Prélèvements-Heffingen	DM	387,54	387,54	387,54	387,54	387,54	387,54	387,54	387,54	387,54	387,54	387,54	
		DM	17,96	17,96	17,96	17,96	17,96	17,96	17,96	17,96	17,96	17,96	17,96	.
FRANCE	Prix franco frontière	Ff	657,60	657,60	653,60	653,60	651,60	651,60	648,60	648,60	648,60	648,60	648,60	
	Prélèvements	DM	532,79	532,79	529,55	529,55	527,93	527,93	525,50	525,50	525,50	525,50	525,50	
		DM	0	0	0	0	0	0	0	0	0	0	0	.
ITALIA	Prezzi franco-frontiera	Lit	85.363	85.363	81.555	81.555	81.555	81.555	81.555	81.555	81.555	81.555	81.555	
	Prelievi	DM	546,32	546,32	521,95	521,95	521,95	521,95	521,95	521,95	521,95	521,95	521,95	
		DM	0	0	0	0	0	0	0	0	0	0	0	.
LUXEMBOURG	Prix franco frontière	Flux	4844,3	4844,3	4844,3	4844,3	4844,3	4844,3	4844,3	4844,3	4844,3	4844,3	4844,3	
	Prélèvements	DM	387,54	387,54	387,54	387,54	387,54	387,54	387,54	387,54	387,54	387,54	387,54	
		DM	17,96	17,96	17,96	17,96	17,96	17,96	17,96	17,96	17,96	17,96	17,96	.
NEDERLAND	Prijzen franco-grens	Fl	381,70	381,70	381,70	381,70	381,70	381,70	381,70	381,70	381,70	381,70	381,70	
	Heffingen	DM	421,77	421,77	421,77	421,77	421,77	421,77	421,77	421,77	421,77	421,77	421,77	
		DM	0	0	0	0	0	0	0	0	0	0	0	.
PG 09 : Gouda et fromages du même groupe Gouda e formaggi dello stesso gruppo Gouda und Käse derselben Gruppe Gouda en kaasorten van dezelfde groep			319,00											
Prix de seuil/Schwelkenpreise : Deutschland Prezzi d'entrata/Drempelprijzen (BR)		DM	319,00											
BELGIQUE / BELGIE	Prix franco frontière- Prijzen franco-grens	Fb	4250,5	4250,5	4263,9	4263,9	4272,9	4272,9	4272,9	4272,9	4272,9	4272,9	4295,2	
	Prélèvements-Heffingen	DM	340,04	340,04	341,11	341,11	341,83	341,83	341,83	341,83	341,83	341,83	343,62	
		DM	0	0	0	0	0	0	0	0	0	0	0	.
FRANCE	Prix franco frontière	Ff	593,60	593,60	583,60	578,60	573,60	573,60	573,60	573,60	573,60	573,60	573,60	
	Prélèvements	DM	480,93	480,93	472,83	468,78	464,73	464,73	464,73	464,73	464,73	464,73	464,73	
		DM	0	0	0	0	0	0	0	0	0	0	0	.
ITALIA	Prezzi franco-frontiera	Lit	69.703	69.703	68.751	68.751	68.751	68.751	67.799	67.799	67.799	68.275		
	Prelievi	DM	550,65	550,65	440,01	440,01	440,01	440,01	433,91	433,91	433,91	436,96		
		DM	0	0	0	0	0	0	0	0	0	0	.	
LUXEMBOURG	Prix franco frontière	Flux	4250,5	4250,5	4263,9	4263,9	4272,9	4272,9	4272,9	4272,9	4272,9	4295,2		
	Prélèvements	DM	340,04	340,04	341,11	341,11	341,83	341,83	341,83	341,83	341,83	343,62		
		DM	0	0	0	0	0	0	0	0	0	0	.	
NEDERLAND	Prijzen franco-grens	Fl	272,62	272,62	272,62	272,62	272,62	272,62	272,62	272,62	272,62	272,62	272,62	
	Heffingen	DM	301,24	301,24	301,24	301,24	301,24	301,24	301,24	301,24	301,24	301,24	301,24	
		DM	0	0	0	0	0	0	0	0	0	0	0	.

PRIX DE SEUIL PRIX FRANCO FRONTIERE PRELEVEMENTS INTRACOMMUNAUTAIRES
 SCHWELLENPREISE FREI-GRENZE-PREISE INNERGEMEINSCHAFTLICHE ABSCHÖPFUNGEN
 PREZZI D'ENTRATA PREZZI FRANCO-FRONTIERA PRELIEVI INTRACOMUNITARI
 DREMPELPRIJZEN PRIJZEN FRANCO-GRENS INTRACOMMUNAUTAIRE HEFFINGEN

PRODUITS LAITIERS
 MILCHERZEUGNISSE
 PROD. LATT.-CAS.
 ZUIVELPRODUCTEN

Pour importations vers : Für Einfuhren nach : Per importazioni verso : Voor invoeren naar :

DEUTSCHLAND (BR)

100 Kg

Provenance Herkunft Provenienza Herkomst	Description - Beschreibung Descrizione - Omschrijving		1964									1965		
			NOV					DEC				JAN		
			1-8	9-15	16-22	23-29	30-6	7-13	14-20	21-27	28-3	4-10		
PG 10 : Saint-Paulin et fromages du même groupe Saint-Paulin e formaggi dello stesso gruppo			Saint-Paulin und Käse derselben Gruppe									Saint-Paulin en kaassoorten van dezelfde groep		
Prix de seuil/Schwellenpreise : Deutschland Prezzi d'entrata/Drempelprijzen (BR)			DM	360,00										
BELGIQUE / BELGIE	Prix franco frontière- Prijzen franco-grens Prélèvements-Heffingen	Fb	4612,8	4612,8	4590,5	4434,2	4389,6	4452,1	4452,1	4501,2	4501,2	4501,2		
		DM	369,02	369,02	367,24	354,74	351,17	356,17	356,17	360,10	360,10	360,10		
		DM	0	0	0	0	0	0	0	0	0	0		
FRANCE	Prix franco frontière Prélèvements	Ff	578,60	578,60	578,60	578,60	578,60	578,60	578,60	578,60	578,60	578,60		
		DM	468,78	468,78	468,78	468,78	468,78	468,78	468,78	468,78	468,78	468,78		
		DM	0	0	0	0	0	0	0	0	0	0		
ITALIA	Prezzi franco-frontiera Prelievi	Lit	80549	80549	80549	81509	81509	79889	79889	79889	79413	79413		
		DM	515,51	515,51	515,51	521,66	521,66	511,29	511,29	511,29	508,24	508,24		
		DM	0	0	0	0	0	0	0	0	0	0		
LUXEMBOURG	Prix franco frontière Prélèvements	Flux	4612,8	4612,8	4590,5	4434,2	4389,6	4452,1	4452,1	4501,2	4501,2	4501,2		
		DM	369,02	369,02	367,24	354,74	351,17	356,17	356,17	360,10	360,10	360,10		
		DM	0	0	0	0	0	0	0	0	0	0		
NEDERLAND	Prijzen franco-grens Heffingen	Fl	316,58	316,58	316,58	308,59	309,58	309,58	309,58	309,58	309,58	309,58		
		DM	349,81	349,81	349,81	340,98	342,08	342,08	342,08	342,08	342,08	342,08		
		DM	0	0	0	0	0	0	0	0	0	0		
EUR : Beurre Butter Burro Boter														
Prix de seuil/Schwellenpreise : Deutschland Prezzi d'entrata/Drempelprijzen (BR)			DM	723,00										
BELGIQUE / BELGIE	Prix franco frontière- Prijzen franco-grens Prélèvements-Heffingen	Fb	9828,5	9848,5	9888,5	9888,5	9888,5	9848,5	9848,5	9828,5	9828,5	9888,5 ¹		
		DM	786,28	787,88	791,08	791,08	791,08	787,88	787,88	786,28	786,28	791,08		
		DM	0	0	0	0	0	0	0	0	0	0		
FRANCE	Prix franco frontière Prélèvements	Ff	898,99	897,96	900,53	901,32	900,41	898,06	896,69	898,09	901,60	901,60		
		DM	728,36	727,53	729,61	730,25	729,51	727,61	726,50	727,63	730,48	730,48		
		DM	0	0	0	0	0	0	0	0	0	0		
ITALIA	Prezzi franco-frontiera Prelievi	Lit	98954	98954	99439	101864	102834	102207	102207	102207	102207	102207		
		DM	633,31	633,31	636,41	651,93	658,14	654,12	654,12	654,12	654,12	654,12		
		DM	50,69	50,69	79,47	31,51	25,12	29,26	29,26	29,26	29,26	29,26		
LUXEMBOURG	Prix franco frontière Prélèvements	Flux	7650,4	7650,4	7650,4	7650,4	7849,4 ²	7849,4	7849,4	7849,4	7849,4	8048,4 ¹		
		DM	612,03	612,03	612,03	612,03	627,95	627,95	627,95	627,95	627,95	643,87		
		DM	0	0	0	0	0	0	0	0	0	0		
NEDERLAND	Prijzen franco-grens Heffingen	Fl	465,57	465,57	465,57	465,57	465,57	465,57	465,57	465,57	465,57	465,57		
		DM	514,44	514,44	514,44	514,44	514,44	514,44	514,44	514,44	514,44	514,44		
		DM	105,40	105,40	105,40	105,40	105,40	105,40	105,40	105,40	105,40	105,40		

1) Marchandise accompagnée d'un D.D.4.
 Güter begleitet von einem Dokument D.D.4.
 Merce accompagnata da documento D.D.4.
 Goederen vergezeld van een dokument D.D.4.

PRIX DE SEUIL PRIX FRANCO FRONTIERE PRELEVEMENTS INTRACOMMUNAUTAIRES
 SCHWELLENPREISE FREI-GRENZE-PREISE INNERGEMEINSCHAFTLICHE ABSCHOPFUNGEN
 PREZZI D'ENTRATA PREZZI FRANCO-FRONTIERA PRELIEVI INTRACOMUNITARI
 DREMPELPRIJZEN PRIJZEN FRANCO-GRENS INTRACOMMUNAUTAIRE HEFFINGEN

PRODUITS LAITIERS
 MILCHERZEUGNISSE
 PROD. LATT.-CAS.
 ZUIVELPRODUCTEN

Pour importations vers : Für Einfuhren nach : Per importazioni verso : Voor invoeren naar :

DEUTSCHLAND (BR)

100 Kg

Provenance Herkunft Provenienza Herkomst	Description - Beschreibung Descrizione - Omschrijving		1 9 6 5									
			JAN			FEB				MAR		
			11-17	18-24	25-31	1-7	8-14	15-21	22-28	1-7	8-14	15-21
PG 10 :	Saint-Paulin et fromages du même groupe Saint-Paulin e formaggi dello stesso gruppo		Saint-Paulin und Käse derselben Gruppe Saint-Paulin en kaassoorten van dezelfde groep									
Prix de seuil/Schwelkenpreise : Deutschland Prezzi d'entrata/Drempelprijzen : (BR)		DM	360,00									
BELGIQUE / BELGIE	Prix franco frontière- Prijzen franco-grens	Fb	4501,2	4501,2	4478,9	4478,9	4478,9	4478,9	4478,9	4478,9	4501,2	
		DM	360,10	360,10	358,31	358,31	358,31	358,31	358,31	358,31	360,10	
	Prélèvements-Heffingen	DM	0	0	0	0	0	0	0	0	0	.
FRANCE	Prix franco frontière	Ff	578,60	578,60	576,60	576,60	568,60	568,60	568,60	568,60	568,60	
		DM	468,78	468,78	467,16	467,16	460,68	460,68	460,68	460,68	460,68	
	Prélèvements	DM	0	0	0	0	0	0	0	0	0	.
ITALIA	Prezzi franco-frontiera	Lit	79413	79413	77033	77033	77033	77033	76081	76081	76081	
		DM	508,24	508,24	493,01	493,01	493,01	493,01	486,92	486,92	486,92	
	Prelievi	DM	0	0	0	0	0	0	0	0	0	.
LUXEMBOURG	Prix franco frontière	Flux	4501,2	4501,2	4478,9	4478,9	4478,9	4478,9	4478,9	4478,9	4501,2	
		DM	360,10	360,10	358,31	358,31	358,31	358,31	358,31	358,31	360,10	
	Prélèvements	DM	0	0	0	0	0	0	0	0	0	.
NEDERLAND	Prijzen franco-grens	Fl	309,58	309,58	309,58	309,58	309,58	309,58	309,59	309,59	309,59	
		DM	342,08	342,08	342,08	342,08	342,08	342,08	342,09	342,09	342,09	
	Heffingen	DM	0	0	0	0	0	0	0	0	0	.
BUR :	Beurre	Butter	Burro	Boter								
Prix de seuil/Schwelkenpreise : Deutschland Prezzi d'entrata/Drempelprijzen : (BR)		DM	723,00									
BELGIQUE / BELGIE	Prix franco frontière- Prijzen franco-grens	Fb	9928,5	9928,5	9928,5	9928,5	9948,5	9948,5	9948,5	9948,5	9938,5	
		DM	794,28	794,28	794,28	794,28	795,88	795,88	795,88	795,88	795,88	
	Prélèvements-Heffingen	DM	0	0	0	0	0	0	0	0	0	.
FRANCE	Prix franco frontière	Ff	910,27	910,27	904,90	904,90	897,68	897,68	891,60	885,60	886,60	
		DM	737,50	737,50	733,15	733,15	727,30	727,30	722,37	717,51	718,32	
	Prélèvements	DM	0	0	0	0	0	0	0	0	0	.
ITALIA	Prezzi franco-frontiera	Lit	102207	102207	101243	101243	99315	99315	97387	97387	96423	
		DM	654,12	654,12	647,96	647,96	635,62	635,62	623,28	623,28	617,11	
	Prelievi	DM	29,26	29,26	35,60	35,60	48,31	48,31	61,02	61,02	0	.
LUXEMBOURG	Prix franco frontière	Flux	8048,4	8048,4	8048,4	8247,4	8247,4	8247,4	8247,4	8247,4	8247,4	
		DM	643,87	643,87	643,87	659,79	659,79	659,79	659,79	659,79	659,79	
	Prélèvements	DM	0	0	0	0	0	0	0	0	0	.
NEDERLAND	Prijzen franco-grens	Fl	465,57	465,57	465,57	465,57	465,57	465,57	465,57	465,57	465,57	
		DM	514,44	514,44	514,44	514,44	514,44	514,44	514,44	514,44	514,44	
	Heffingen	DM	105,40	105,40	105,40	105,40	105,40	171,15	171,15	171,15	171,15	.

1) Marchandise accompagnée d'un D.D.4.
 Güter begleitet von einem Dokument D.D.4.
 Merce accompagnata da documento D.D.4.
 Goederen vergezeld van een document D.D.4.

PRIX DE SEUIL
SCHWELLENPREISE
PREZZI D'ENTRATA
DREMPELPRIJZEN

PRIX FRANCO FRONTIERE
FREI-GRENZE-PREISE
PREZZI FRANCO-FRONTIERA
PRIJZEN FRANCO-GRENS

PRELEVEMENTS INTRACOMMUNAUTAIRES
INNERGEMEINSCHAFTLICHE ABSCHÖPFUNGEN
PRELIEVI INTRACOMUNITARI
INTRACOMMUNAUTAIRE HEFFINGEN

PRODUITS LAITIERS
MILCHERZEUGNISSE
PROD. LATT.-CAS.
ZUIVELPRODUCTEN

Pour importations vers : Für Einfuhren nach : Per importazioni verso : Voor invoeren naar :

FRANCE

100 Kg

Provenance Herkunft Provenienza Herkomst	Description - Beschreibung Descrizione - Omschrijving	1 9 6 4										1965		
		NOV					DEC					JAN		
		1-8	9-15	16-22	23-29	30-6	7-13	14-20	21-27	28-3	4-10			
PG 02 : Lait et crème de lait en poudre (24 à 27 %) / Latte e crema di latte in polvere (24 al 27 %)		Milch und Rahm in Pulverform (24 bis 27 %) / Melk en room in poeder (24 tot 27 %)												
Prix de seuil / Schwellenpreise : France / Prezzi d'entrata/Drempelprijzen		Ff	430,87											
BELGIQUE / BELGIE	Prix franco frontière- Prijzen franco-grens	Fb	3323,5	3323,5	3338,5	3348,5	3343,5	3348,5	3333,5	3333,5	3333,5	3333,5	3333,5	3333,5
	Prélèvements-Heffingen	Ff	328,16	328,16	329,64	330,63	330,14	330,63	329,15	329,15	329,15	329,15	329,15	329,15
		Ff	92,84	92,84	92,84	92,84	90,86	90,86	90,86	90,86	90,86	90,86	90,86	90,86
DEUTSCHLAND (BR)	Frei-Grenze-Preise	DM	313,98	313,98	313,98	313,98	313,98	313,98	313,98	313,98	313,98	311,07	311,07	
	Abschöpfungen	Ff	387,54	387,54	387,54	387,54	387,54	387,54	387,54	387,54	387,54	383,94	383,94	
		Ff	33,47	33,47	33,47	33,47	33,46	33,46	33,46	33,46	33,46	33,46	33,46	
ITALIA	Prezzi franco-frontiera	Lit	63.452	63.452	63.452	63.258	63.258	64.515	64.515	63.551	63.551	63.551	63.551	
	Prelievi	Ff	501,27	501,27	501,27	499,74	499,74	509,67	509,67	502,05	502,05	502,05	502,05	
		Ff	0	0	0	0	0	0	0	0	0	0	0	
LUXEMBOURG	Prix franco frontière	Flux	3323,5	3323,5	3338,5	3348,5	3343,5	3348,5	3333,5	3333,5	3333,5	3333,5	3333,5	
	Prélèvements	Ff	328,16	328,16	329,64	330,63	330,14	330,63	329,15	329,15	329,15	329,15	329,15	
		Ff	92,84	92,84	92,84	92,84	90,86	90,86	90,86	90,86	90,86	90,86	90,86	
NEDERLAND	Prijzen franco-grens	F1	223,68	224,63	224,63	224,63	224,63	223,68	223,68	224,63	224,63	224,63	224,63	
	Heffingen	Ff	305,06	306,36	306,36	306,36	306,36	305,06	305,06	306,36	306,36	306,36	306,36	
		Ff	40,93	39,64	39,64	39,64	39,63	39,63	39,63	39,63	39,63	39,63	39,63	
PG 03 : Lait en poudre (≦ 1,5%) / Latte in polvere (≦ 1,5%)		Milch in Pulverform (≦ 1,5%) / Melk in poeder (≦ 1,5%)												
Prix de seuil / Schwellenpreise : France / Prezzi d'entrata/Drempelprijzen		Ff	211,17											
BELGIQUE / BELGIE	Prix franco frontière- Prijzen franco-grens	Fb	1762,5	1767,5	1777,5	1777,5	1802,5	1802,5	1817,5	1842,5	1842,5	1842,5	1842,5	
	Prélèvements-Heffingen	Ff	174,03	174,03	175,51	175,51	177,98	177,98	179,46	181,93	181,93	181,93	181,93	
		Ff	30,97	30,48	30,48	30,48	27,02	27,02	27,02	23,07	23,07	23,07	23,07	
DEUTSCHLAND (BR)	Frei-Grenze-Preise	DM	130,65	130,65	130,65	130,65	130,65	130,65	130,65	130,65	130,65	130,65	130,65	
	Abschöpfungen	Ff	161,26	161,26	161,26	161,26	161,26	161,26	161,26	161,26	161,26	161,26	161,26	
		Ff	43,75	43,75	43,75	43,75	43,74	43,74	43,74	43,74	43,74	43,74	43,74	
ITALIA	Prezzi franco-frontiera	Lit	31.539	31.539	31.539	32.024	32.024	32.799	32.799	33.281	33.281	33.281		
	Prelievi	Ff	249,16	249,16	249,16	252,99	252,99	259,11	259,11	262,92	262,92	262,92		
		Ff	0	0	0	0	0	0	0	0	0	0	0	
LUXEMBOURG	Prix franco frontière	Flux	1762,5	1767,5	1777,5	1777,5	1802,5	1802,5	1817,5	1842,5	1842,5	1842,5		
	Prélèvements	Ff	174,03	174,03	175,51	175,51	177,98	177,98	179,46	181,93	181,93	181,93		
		Ff	30,97	30,48	30,48	30,48	27,02	27,02	27,02	23,07	23,07	23,07		
NEDERLAND	Prijzen franco-grens	F1	121,16	120,21	120,21	118,32	118,32	118,32	119,27	120,21	121,16	121,16		
	Heffingen	Ff	165,24	163,95	163,95	161,37	161,37	161,37	162,66	163,95	165,24	165,24		
		Ff	0	0	0	0	0	0	0	0	0	0		

PRIX DE SEUIL-
SCHWELLENPREISE
PREZZI D'ENTRATA
DREMPELPRIJZEN

PRIX FRANCO FRONTIERE
FREI-GRENZE-PREISE
PREZZI FRANCO-FRONTIERA
PRIJZEN FRANCO-GRENS

PRELEVEMENTS INTRACOMMUNAUTAIRES
INNERGEMEINSCHAFTLICHE ABSCHÖPFUNGEN
PRELIEVI INTRACOMUNITARI
INTRACOMMUNAUTAIRE HEFFINGEN

PRODUITS LAITIERS
MILCHERZEUGNISSE
PROD. LATT.-CAS.
ZUIVELPRODUCTEN

Pour importations vers : Für Einfuhren nach : Per importazioni verso : Voor invoeren naar :

FRANCE

100 Kg

Provenance Herkunft Provenienza Herkomst	Description - Beschreibung Descrizione - Omschrijving		1965								
			JAN			FEB			MAR		
			11-17	18-24	25-31	1 - 7	8-14	15-21	22-28	1-7	8-14
PG 02 Lait et crème de lait en poudre (24 à 27 %) Latte e crema di latte in polvere (24 al 27 %)			Milch und Rahm in Pulverform (24 bis 27 %) Melk en room in poeder (24 tot 27 %)								
Prix de seuil / Schwellenpreise : France Prezzi d'entrata/Drempelprijzen		Ff	430,87								
BELGIQUE / BELGIE	Prix franco frontière- Prijzen franco-grens	Fb	3.318,5	3.318,5	3.298,5	3.298,5	3.288,5	3.288,5	3.298,5	3.298,5	3.298,5
	Prélèvements-Heffingen	Ff	327,67	327,67	325,69	325,69	324,71	324,71	325,69	325,69	325,69
		Ff	90,86	90,86	95,31	95,31	95,31	95,31	95,31	95,31	95,31
DEUTSCHLAND (BR)	Frei-Grenze-Preise	DM	308,16	308,16	308,16	308,16	308,16	308,16	308,16	308,16	308,16
	Abschöpfungen	Ff	380,35	380,35	380,35	380,35	380,35	380,35	380,35	380,35	380,35
		Ff	40,65	40,65	40,65	40,65	40,65	40,65	40,65	40,65	40,65
ITALIA	Prezzi franco-frontiera	Lit	64.515	64.515	63.551	63.551	63.551	63.551	63.551	63.551	64.515
	Prelievi	Ff	509,67	509,67	502,05	502,05	502,05	502,05	502,05	502,05	509,67
		Ff	0	0	0	0	0	0	0	0	0
LUXEMBOURG	Prix franco frontière	Flux	3.318,5	3.318,5	3.298,5	3.298,5	3.288,5	3.288,5	3.298,5	3.298,5	3.298,5
	Prélèvements	Ff	327,67	327,67	325,69	325,69	324,71	324,71	325,69	325,69	325,69
		Ff	90,86	90,86	95,31	95,31	95,31	95,31	95,31	95,31	95,31
NEDERLAND	Prijzen franco-grens	Fl	224,63	224,63	225,58	225,58	226,52	226,52	226,52	226,52	225,58
	Heffingen	Ff	306,36	306,36	307,65	307,65	308,93	308,93	308,93	308,93	307,65
		Ff	39,63	39,63	39,63	39,63	39,63	39,63	39,63	39,63	39,63
PG 03 Lait en poudre (≤ 1,5 %) Latte in polvere (≤ 1,5 %)			Milch in Pulverform (≤ 1,5 %) Melk in poeder (≤ 1,5 %)								
Prix de seuil / Schwellenpreise : France Prezzi d'entrata/Drempelprijzen		Ff	211,17								
BELGIQUE / BELGIE	Prix franco frontière- Prijzen franco-grens	Fb	1.867,5	1.867,5	1.852,5	1.852,5	1.852,5	1.852,5	1.862,5	1.862,5	1.857,5
	Prélèvements-Heffingen	Ff	184,40	184,40	182,92	182,92	182,92	182,92	183,90	183,90	183,41
		Ff	20,60	20,60	20,60	20,60	20,60	20,60	20,60	20,60	20,60
DEUTSCHLAND (BR)	Frei-Grenze-Preise	DM	130,65	130,65	131,62	131,62	132,59	132,59	132,59	132,59	133,56
	Abschöpfungen	Ff	161,26	161,26	162,45	162,45	163,65	163,65	163,65	163,65	164,85
		Ff	43,74	43,74	43,74	43,74	43,74	43,74	43,74	43,74	40,15
ITALIA	Prezzi franco-frontiera	Lit	32.799	32.799	32.799	32.799	34.245	34.245	36.173	36.173	35.209
	Prelievi	Ff	259,11	259,11	259,11	259,11	270,54	270,54	285,77	285,77	278,15
		Ff	0	0	0	0	0	0	0	0	0
LUXEMBOURG	Prix franco frontière	Flux	1.867,5	1.867,5	1.852,5	1.852,5	1.852,5	1.852,5	1.862,5	1.862,5	1.857,5
	Prélèvements	Ff	184,40	184,40	182,92	182,92	182,92	182,92	183,90	183,90	183,41
		Ff	20,60	20,60	20,60	20,60	20,60	20,60	20,60	20,60	20,60
NEDERLAND	Prijzen franco-grens	Fl	121,16	121,16	123,99	123,99	123,99	123,99	125,88	125,88	125,88
	Heffingen	Ff	165,24	165,24	169,10	169,10	169,10	169,10	171,68	171,68	171,68
		Ff	0	0	0	0	0	0	0	0	0

1) Marchandise accompagnée d'un document D.D.4.
Güter begleitet von einem Dokument D.D.4.
Merci accompagnat da documento D.D.4.
Goederen vergezeld van een document D.D.4.

PRIX DE SEUIL
SCHWELLENPREISE
PREZZI D'ENTRATA
DREMPELPRIJZEN

PRIX FRANCO FRONTIERE
FREI-GRENZE-PREISE
PREZZI FRANCO-FRONTIERA
PRIJZEN FRANCO-GRENS

PRELEVEMENTS INTRACOMMUNAUTAIRES
INNERGEMEINSCHAFTLICHE ABSCHOPFUNGEN
PRELIEVI INTRACOMUNITARI
INTRACOMMUNAUTAIRE HEFFINGEN

PRODUITS LAITIERS
MILCHERZEUGNISSE
PROD. LATT.-CAS.
ZUIVELPRODUCTEN

Pour importations vers : Für Einfuhren nach : Per importazioni verso : Voor invoeren naar :

FRANCE

100 Kg

Provenance Herkunft Provenienza Herkomst	Description - Beschreibung Descrizione - Omschrijving		1964										1965
			NOV					DEC					JAN
			1-8	9-15	16-22	23-29	30-6	7-13	14-20	21-27	28-3	4-10	
PG 04 : Lait condensé (sans addition de sucre) Latte condensato (senza aggiunta di zuccheri)			Kondensmilch (nicht gezuckert) Gecondenseerde melk (zonder toegevoegde suiker)										
Prix de seuil / Schwellenpreise : France Prezzi d'entrata/Drempelprijzen		Ff	263,41										
BELGIQUE / BELGIE	Prix franco frontière- Prijzen franco-grens	Fb	2273,5	2273,5	2273,5	2273,5	2273,5	2273,5	2273,5	2273,5	2273,5	2273,5	2273,5
		Ff	224,49	224,49	224,49	224,49	224,49	224,49	224,49	224,49	224,49	224,49	224,49
	Prélèvements-Heffingen	Ff	31,53	31,53	31,53	31,53	31,51	31,51	31,51	31,51	31,51	31,51	31,51
DEUTSCHLAND (BR)	Frei-Grenze-Preise	DM	147,82	147,82	147,82	147,82	147,82	147,82	147,82	147,82	147,82	147,82	147,82
		Ff	182,45	182,45	182,45	182,45	182,45	182,45	182,45	182,45	182,45	182,45	182,45
	Abschöpfungen	Ff	73,57	73,57	73,57	73,57	73,55	73,55	73,55	73,55	73,55	73,55	73,55
ITALIA	Prezzi franco-frontiera	Lit	42.209	42.209	42.209	42.209	42.209	41.957	41.957	41.957	41.957	41.957	41.957
		Ff	333,45	333,45	333,45	333,45	333,45	331,46	331,46	331,46	331,46	331,46	331,46
	Prelievi	Ff	0	0	0	0	0	0	0	0	0	0	0
LUXEMBOURG	Prix franco frontière	Flux	1964,8	1964,8	1964,8	1964,8	1964,8	1964,8	1964,8	1964,8	1964,8	1964,8	1964,8
		Ff	194,00	194,00	194,00	194,00	194,00	194,00	194,00	194,00	194,00	194,00	194,00
	Prélèvements	Ff	62,01	62,01	62,01	62,01	62,00	62,00	62,00	62,00	62,00	62,00	62,00
NEDERLAND	Prijzen franco-grens	Ff	171,14	171,14	170,31	170,31	170,31	170,31	160,86	160,86	146,90	146,90	146,90
		Ff	233,41	233,41	232,27	232,27	232,27	232,27	219,39	219,39	200,35	200,35	200,35
	Heffingen	Ff	22,61	22,61	22,61	22,61	23,73	23,73	36,61	36,61	55,65	55,65	55,65
PG 06 : Gorgonzola et fromages du même groupe Gorgonzola e formaggi dello stesso gruppo			Gorgonzola und Käse derselben Gruppe Gorgonzola en kaassoorten van dezelfde groep										
Prix de seuil / Schwellenpreise : France Prezzi d'entrata/Drempelprijzen		Ff	586,34										
BELGIQUE / BELGIE	Prix franco frontière- Prijzen franco-grens	Fb	4699,6	4699,6	4699,6	4699,6	4699,6	4699,6	4699,6	4699,6	4699,6	4699,6	4699,6
		Ff	464,04	464,04	464,04	464,04	464,04	464,04	464,04	464,04	464,04	464,04	464,04
	Prélèvements-Heffingen	Ff	109,96	109,96	109,96	109,96	109,96	109,96	109,96	109,96	109,96	109,96	109,96
DEUTSCHLAND (BR)	Frei-Grenze-Preise	DM	416,80	416,80	416,80	416,80	416,80	416,80	416,80	416,80	416,80	416,80	416,80
		Ff	514,44	514,44	514,44	514,44	514,44	514,44	514,44	514,44	514,44	514,44	514,44
	Abschöpfungen	Ff	59,56	59,56	59,56	59,56	59,56	59,56	59,56	59,56	59,56	59,56	59,56
ITALIA	Prezzi franco-frontiera	Lit	82.469	82.469	82.469	85.829	87.749	87.981	91.313	90.361	89.885	89.885	89.885
		Ff	651,51	651,51	651,51	678,05	693,22	695,05	721,37	713,85	710,09	710,09	710,09
	Prelievi	Ff	0	0	0	0	0	0	0	0	0	0	0
LUXEMBOURG	Prix franco frontière	Flux	4699,6	4699,6	4699,6	4699,6	4699,6	4699,6	4699,6	4699,6	4699,6	4699,6	4699,6
		Ff	464,04	464,04	464,04	464,04	464,04	464,04	464,04	464,04	464,04	464,04	464,04
	Prélèvements	Ff	109,96	109,96	109,96	109,96	109,96	109,96	109,96	109,96	109,96	109,96	109,96
NEDERLAND	Prijzen franco-grens	Ff	432,46	432,46	432,65	432,65	432,65	432,65	432,65	432,65	432,65	432,65	432,65
		Ff	589,80	589,80	590,06	590,06	590,06	590,06	590,06	590,06	590,06	590,06	590,06
	Heffingen	Ff	0	0	0	0	0	0	0	0	0	0	0

PRIX DE SEUIL
SCHWELLENPREISE
PREZZI D'ENTRATA
DREMPELPRIJZEN

PRIX FRANCO FRONTIERE
FREI-GRENZE-PREISE
PREZZI FRANCO-FRONTIERA
PRIJZEN FRANCO-GRENS

PRELEVEMENTS INTRACOMMUNAUTAIRES
INNERGEMEINSCHAFTLICHE ABSCHÖPFUNGEN
PRELIEVI INTRACOMUNITARI
INTRACOMMUNAUTAIRE HEFFINGEN

PRODUITS LAITIERS
MILCHERZEUGNISSE
PROD. LATT.-CAS.
ZUIVELPRODUCTEN

Pour importations vers : Für Einfuhren nach : Per importazioni verso : Voor invoeren naar :

FRANCE

100 Kg

Provenance Herkunft Provenienza Herkomst	Description - Beschreibung Descrizione - Omschrijving	1 9 6 5											
		JAN			FEB				MAR				
		11-17	18-24	25-31	1-7	8-14	15-21	22-28	1-7	8-14	15-21		
PG 04 Lait condensé (sans addition de sucre) - Kondensmilch (nicht gezuckert) Latte condensato (senza aggiunta di zuccheri) - Gecondenseerde melk (zonder toegevoegde suiker)		Prix de seuil / Schwellenpreise : France Prezzi d'entrata/Drempelprijzen	Ff	263,41									
BELGIQUE / BELGIE	Prix franco frontière- Prijzen franco-grens	Fb	2.273,5	2.273,5	2.273,5	2.273,5	2.273,5	2.273,5	2.273,5	2.273,5	2.273,5	2.273,5	2.273,5
		Ff	224,49	224,49	224,49	224,49	224,49	224,49	224,49	224,49	224,49	224,49	224,49
	Prélèvements-Heffingen	Ff	31,51	31,51	31,51	31,51	31,51	31,51	31,51	31,51	31,51	31,51	31,51
DEUTSCHLAND (BR)	Frei-Grenze-Preise	DM	147,82	147,82	147,82	147,82	147,82	147,82	147,82	147,82	147,82	147,82	147,82
		Ff	182,45	182,45	182,45	182,45	182,45	182,45	182,45	182,45	182,45	182,45	182,45
	Abschöpfungen	Ff	73,55	73,55	73,55	73,55	73,55	73,55	73,55	73,55	73,55	73,55	73,55
ITALIA	Prezzi franco-frontiera	Lit	41.957	41.957	41.957	41.957	41.957	41.957	41.957	41.957	41.957	41.957	41.957
		Ff	331,46	331,46	331,46	331,46	331,46	331,46	331,46	331,46	331,46	331,46	331,46
	Prelievi	Ff	0	0	0	0	0	0	0	0	0	0	0
LUXEMBOURG	Prix franco frontière	Flux	1.964,8	1.964,8	1.964,8	1.964,8	1.964,8	1.964,8	1.964,8	1.964,8	1.964,8	1.964,8	1.964,8
		Ff	194,00	194,00	194,00	194,00	194,00	194,00	194,00	194,00	194,00	194,00	194,00
	Prélèvements	Ff	62,00	62,00	62,00	62,00	62,00	62,00	62,00	62,00	62,00	62,00	62,00
NEDERLAND	Prijzen franco-grens	Fl	146,90	146,90	146,90	146,90	146,90	146,90	146,90	146,90	146,90	146,90	146,90
		Ff	200,35	200,35	200,35	200,35	200,35	200,35	200,35	200,35	200,35	200,35	200,35
	Heffingen	Ff	55,65	55,65	55,65	55,65	55,65	55,65	55,65	55,65	55,65	55,65	55,65
PG 06 Gorgonzola et fromages du même groupe - Gorgonzola und Käse der selben Gruppe Gorgonzola e formaggi dello stesso gruppo - Gorgonzola en kaassoorten van dezelfde groep		Prix de seuil / Schwellenpreise : France Prezzi d'entrata/Drempelprijzen	Ff	586,34									
BELGIQUE / BELGIE	Prix franco frontière- Prijzen franco-grens	Fb	4.699,6	4.699,6	4.699,6	4.699,6	4.699,6	4.699,6	4.699,6	4.699,6	4.699,6	4.699,6	4.699,6
		Ff	464,04	464,04	464,04	464,04	464,04	464,04	464,04	464,04	464,04	464,04	464,04
	Prélèvements-Heffingen	Ff	109,96	109,96	109,96	109,96	109,96	109,96	109,96	109,96	109,96	109,96	109,96
DEUTSCHLAND (BR)	Frei-Grenze-Preise	DM	416,80	416,80	416,80	416,80	416,80	416,80	416,80	436,20	436,20	436,20	436,20
		Ff	514,44	514,44	514,44	514,44	514,44	514,44	538,39	538,39	538,39	538,39	
	Abschöpfungen	Ff	59,56	59,56	59,56	59,56	59,56	59,56	35,61	35,61	35,61	35,61	
ITALIA	Prezzi franco-frontiera	Lit	89.409	89.409	87.981	87.981	87.505	87.505	83.221	83.221	81.317	81.317	
		Ff	706,33	706,33	695,05	695,05	691,29	691,29	657,45	657,45	642,40	642,40	
	Prelievi	Ff	0	0	0	0	0	0	0	0	0	0	
LUXEMBOURG	Prix franco frontière	Flux	4.699,6	4.699,6	4.699,6	4.699,6	4.699,6	4.699,6	4.699,6	4.699,6	4.699,6	4.699,6	
		Ff	464,04	464,04	464,04	464,04	464,04	464,04	464,04	464,04	464,04	464,04	
	Prélèvements	Ff	109,96	109,96	109,96	109,96	109,96	109,96	109,96	109,96	109,96	109,96	
NEDERLAND	Prijzen franco-grens	Fl	432,65	432,65	432,65	432,65	432,65	432,65	432,65	432,65	432,65	432,65	
		Ff	590,06	590,06	590,06	590,06	590,06	590,06	590,06	590,06	590,06	590,06	
	Heffingen	Ff	0	0	0	0	0	0	0	0	0	0	

1) 8.2.1965 = 159,91

2) 8.2.1965 = 37,91

PRIX DE SEUIL
SCHWELLENPREISE
PREZZI D'ENTRATA
DREMPELPRIJZEN

PRIX FRANCO FRONTIERE
FREI-GRENZE-PREISE
PREZZI FRANCO-FRONTIERA
PRIJZEN FRANCO-GRENS

PRELEVEMENTS INTRACOMMUNAUTAIRES
INNERGEMEINSCHAFTLICHE ABSCHÖPFUNGEN
PRELIEVI INTRACOMUNITARI
INTRACOMMUNAUTAIRE HEFFINGEN

PRODUITS LAITIERS
MILCHERZEUGNISSE
PROD. LAFT.-CAS.
ZUIVELPRODUCTEN

Pour importations vers : Für Einfuhren nach : Per importazioni verso : Voor invoeren naar :

FRANCE

100 Kg

Provenance Herkunft Provenienza Herkomst	Description - Beschreibung Descrizione - Omschrijving		1 9 6 4										1965	
			NOV					DEC					JAN	
			1-8	9-15	16-22	23-29	30-6	7-13	14-20	21-27	28-3	4-10		
PG 08 : Emmental et fromages du même groupe Emmental e formaggi dello stesso gruppo			Emmental und Käse derselben Gruppe Emmental en kaasorten van dezelfde groep											
Prix de seuil / Schwellenpreise : France Prezzi d'entrata/Drempelprijzen		Ff	543,08											
BELGIQUE / BELGIE	Prix franco frontière- Prijzen franco-grens	Fb	4844,3	4844,3	4844,3	4844,3	4844,3	4844,3	4844,3	4844,3	4844,3	4844,3	4844,3	4844,3
		Ff	478,33	478,33	478,33	478,33	478,33	478,33	478,33	478,33	478,33	478,33	478,33	478,33
	Prélèvements-Heffingen	Ff	52,41	52,41	52,41	52,41	52,41	52,41	52,41	52,41	52,41	52,41	52,41	52,41
DEUTSCHLAND (BR)	Frei-Grenze-Preise	DM	429,41	430,38	431,35	442,2	449,78	462,39	464,33	465,30	465,30	465,30	465,30	465,30
		Ff	530,00	531,21	532,40	545,57	555,15	570,71	573,11	574,31	574,31	574,31	574,31	574,31
	Abschöpfungen	Ff	0,74	0,74	0,74	0	0	0	0	0	0	0	0	0
ITALIA	Prezzi franco-frontiera	Lit	87.989	87.989	87.989	87.989	87.989	87.267	87.267	85.363	85.363	85.363	85.363	85.363
		Ff	695,11	695,11	695,11	695,11	695,11	689,41	689,41	674,37	674,37	674,37	674,37	674,37
	Prelievi	Ff	0	0	0	0	0	0	0	0	0	0	0	0
LUXEMBOURG	Prix franco frontière	Flux	4844,3	4844,3	4844,3	4844,3	4844,3	4844,3	4844,3	4844,3	4844,3	4844,3	4844,3	4844,3
		Ff	387,54	387,54	387,54	387,54	387,54	387,54	387,54	387,54	387,54	387,54	387,54	387,54
	Prélèvements	Ff	52,41	52,41	52,41	52,41	52,41	52,41	52,41	52,41	52,41	52,41	52,41	52,41
NEDERLAND	Prijzen franco-grens	Ff	381,51	381,51	381,70	381,70	381,70	381,70	381,70	381,70	381,70	381,70	381,70	381,70
		Ff	520,31	520,31	520,57	520,57	520,57	520,57	520,57	520,57	520,57	520,57	520,57	520,57
	Heffingen	Ff	10,43	10,43	10,17	10,17	10,17	10,17	10,17	10,17	10,17	10,17	10,17	10,17
PG 09 : Gouda et fromages du même groupe Gouda e formaggi dello stesso gruppo			Gouda und Käse derselben Gruppe Gouda en kaasorten van dezelfde groep											
Prix de seuil / Schwellenpreise : France Prezzi d'entrata/Drempelprijzen		Ff	530,34											
BELGIQUE / BELGIE	Prix franco frontière- Prijzen franco-grens	Fb	4362,1	4330,9	4308,6	4295,2	4308,6	4308,6	4277,3	4263,9	4263,9	4263,9	4263,9	4263,9
		Ff	430,71	427,63	425,43	424,11	425,43	425,43	422,34	421,02	421,02	421,02	421,02	421,02
	Prélèvements-Heffingen	Ff	87,29	90,37	90,37	90,37	92,57	92,57	92,57	96,98	96,98	96,98	96,98	96,98
DEUTSCHLAND (BR)	Frei-Grenze-Preise	DM	313,98	313,98	312,04	312,04	312,04	312,04	312,04	312,04	312,04	312,04	312,04	312,04
		Ff	387,54	387,54	385,14	385,14	385,14	385,14	385,14	385,14	385,14	385,14	385,14	385,14
	Abschöpfungen	Ff	130,47	130,47	130,47	130,47	132,86	132,86	132,86	132,86	132,86	132,86	132,86	132,86
ITALIA	Prezzi franco-frontiera	Lit	73.637	73.637	73.637	73.637	73.637	73.035	70.635	69.703	69.703	69.703	69.703	69.703
		Ff	581,73	581,73	581,73	581,73	581,73	576,98	558,17	550,65	550,65	550,65	550,65	550,65
	Prelievi	Ff	0	0	0	0	0	0	0	0	0	0	0	0
LUXEMBOURG	Prix franco frontière	Flux	4362,1	4330,9	4308,6	4295,2	4308,6	4308,6	4277,3	4263,9	4263,9	4263,9	4263,9	4263,9
		Ff	430,71	427,63	425,43	424,11	425,43	425,43	422,34	421,02	421,02	421,02	421,02	421,02
	Prélèvements	Ff	87,29	90,37	90,37	90,37	92,57	92,57	92,57	96,98	96,98	96,98	96,98	96,98
NEDERLAND	Prijzen franco-grens	Ff	280,61	280,61	272,62	272,62	272,62	272,62	272,62	272,62	272,62	272,62	272,62	272,62
		Ff	382,70	382,70	382,70	371,81	371,81	371,81	371,81	371,81	371,81	371,81	371,81	371,81
	Heffingen	Ff	94,20	86,20	86,20	97,10	97,09	97,09	97,09	97,09	97,09	97,09	97,09	97,09

PRIX DE SEUIL PRIX FRANCO FRONTIERE PRELEVEMENTS INTRACOMMUNAUTAIRES
 SCHWELLENPREISE FREI-GRENZE-PREISE INNERGEMEINSCHAFTLICHE ABSCHÖPFUNGEN
 PREZZI D'ENTRATA PREZZI FRANCO-FRONTIERA PRELIEVI INTRACOMUNITARI
 DREMPELPRIJZEN PRIJZEN FRANCO-GRENS INTRACOMMUNAUTAIRE HEFFINGEN

PRODUITS LAITIERS
 MILCHERZEUGNISSE
 PROD. LATT.-CAS.
 ZUIVELPRODUCTEN

Pour importations vers : Für Einfuhren nach : Per importazioni verso : Voor invoeren naar :

FRANCE

100 Kg

Provenance Herkunft Provenienza Herkomst	Description - Beschreibung Descrizione - Omschrijving	1 9 6 5									
		JAN			FEB				MAR		
		11-17	18-24	25-31	1-7	8-14	15-21	22-28	1-7	8-14	15-21
PG 08 Emmental et fromages du même groupe Emmental e formaggi dello stesso gruppo		Emmental und Käse derselben Gruppe Emmental en kaasorten van dezelfde groep									
Prix de seuil / Schwellenpreise : France Prezzi d'entrata/Drempelprijzen		Ff	543,08								
BELGIQUE / BELGIE	Prix franco frontière- Prijzen franco-grens	Fb	4.844,3	4.844,3	4.844,3	4.844,3	4.844,3	4.844,3	4.844,3	4.844,3	4.844,3
		Ff	478,33	478,33	478,33	478,33	478,33	478,33	478,33	478,33	478,33
	Prélèvements-Heffingen	Ff	52,41	52,41	52,41	52,41	52,41	52,41	52,41	52,41	52,41
DEUTSCHLAND (BR)	Frei-Grenze-Preise	DM	465,78	465,78	469,18	469,18	472,09	472,09	475,00	475,00	475,97
		Ff	574,90	574,90	579,09	579,09	582,69	582,69	586,28	586,28	587,48
	Abschöpfungen	Ff	0	0	0	0	0	0	0	0	0
ITALIA	Prezzi franco-frontiera	Lit	85.363	85.363	81.555	81.555	81.555	81.555	81.555	81.555	81.555
		Ff	674,37	674,37	644,28	644,28	644,28	644,28	644,28	644,28	644,28
	Prelievi	Ff	0	0	0	0	0	0	0	0	0
LUXEMBOURG	Prix franco frontière	Flux	4.844,3	4.844,3	4.844,3	4.844,3	4.844,3	4.844,3	4.844,3	4.844,3	4.844,3
		Ff	478,33	478,33	478,33	478,33	478,33	478,33	478,33	478,33	478,33
	Prélèvements	Ff	52,41	52,41	52,41	52,41	52,41	52,41	52,41	52,41	52,41
NEDERLAND	Prijzen franco-grens	Ff	381,70	381,70	381,70	381,70	381,70	381,70	381,70	381,70	381,70
		Ff	520,57	520,57	520,57	520,57	520,57	520,57	520,57	520,57	520,57
	Heffingen	Ff	10,17	10,17	10,17	10,17	0 ¹⁾	0 ¹⁾	0 ¹⁾	0 ¹⁾	0 ¹⁾
PG 09 Gouda et fromages du même groupe Gouda e formaggi dello stesso gruppo		Gouda und Käse derselben Gruppe Gouda en kaasorten van dezelfde groep									
Prix de seuil / Schwellenpreise : France Prezzi d'entrata/Drempelprijzen		Ff	530,34								
BELGIQUE / BELGIE	Prix franco frontière- Prijzen franco-grens	Fb	4.250,5	4.250,5	4.263,9	4.263,9	4.272,9	4.272,9	4.272,9	4.272,9	4.295,2
		Ff	419,69	419,69	421,02	421,02	421,91	421,91	421,91	421,91	424,11
	Prélèvements-Heffingen	Ff	96,98	96,98	96,98	96,98	96,98	96,98	96,98	96,98	96,98
DEUTSCHLAND (BR)	Frei-Grenze-Preise	DM	312,04	312,04	309,13	309,13	309,13	309,13	309,13	309,13	309,13
		Ff	385,14	385,14	381,55	381,55	381,55	381,55	381,55	381,55	381,55
	Abschöpfungen	Ff	132,86	132,86	132,86	132,86	132,86	132,86	132,86	132,86	132,86
ITALIA	Prezzi franco-frontiera	Lit	69.703	69.703	68.751	68.751	68.751	68.751	67.799	67.799	68.275
		Ff	550,65	550,65	543,13	543,13	543,13	543,13	535,61	535,61	539,37
	Prelievi	Ff	0	0	0	0	0	0	0	0	0
LUXEMBOURG	Prix franco frontière	Flux	4.250,5	4.250,5	4.263,9	4.263,9	4.272,9	4.272,9	4.272,9	4.272,9	4.295,2
		Ff	419,69	419,69	421,02	421,02	421,91	421,91	421,91	421,91	424,11
	Prélèvements	Ff	96,98	96,98	96,98	96,98	96,98	96,98	96,98	96,98	96,98
NEDERLAND	Prijzen franco-grens	Ff	272,62	272,62	272,62	272,62	272,62	272,62	272,62	272,62	272,62
		Ff	371,81	371,81	371,81	371,81	371,81	371,81	371,81	371,81	371,81
	Heffingen	Ff	97,09	97,09	97,09	97,09	97,09 ¹⁾	97,09 ¹⁾	97,09 ¹⁾	97,09 ¹⁾	97,09 ¹⁾

1) Marchandise accompagnée d'un document D.D.4.
 Güter begleitet von einem Dokument D.D.4.
 Merce accompagnata da documento D.D.4.
 Goederen vergezeld van een document D.D.4.

PRIX DE SEUIL
SCHWELLENPREISE
PREZZI D'ENTRATA
DREMPELPRIJZEN

PRIX FRANCO FRONTIERE
FREI-GRENZE-PREISE
PREZZI FRANCO-FRONTIERA
PRIJZEN FRANCO-GRENS

PRELEVEMENTS INTRACOMMUNAUTAIRES
INNERGEMEINSCHAFTLICHE ABSCHÖPFUNGEN
PRELIEVI INTRACOMUNITARI
INTRACOMMUNAUTAIRE HEFFINGEN

PRODUITS LAITIERS
MILCHERZEUGNISSE
PROD. LATE.-CAS.
ZUIVELPRODUCTEN

Pour importations vers : Für Einfuhren nach : Per importazioni verso : Voor invoeren naar :

FRANCE

100 Kg

Provenance Herkunft Provenienza Herkomst	Description - Beschreibung Descrizione - Omschrijving	1964										1965	
		NOV					DEC					JAN	
		1-8	9-15	16-22	23-29	30-6	7-13	14-20	21-27	28-3	4-10		
PG 10 : Saint-Paulin et fromages du même groupe Saint-Paulin e formaggi dello stesso gruppo Saint-Paulin und Käse derselben Gruppe Saint-Paulin en kaassoorten van dezelfde groep		535,34											
Prix de seuil / Schwellenpreise : France Prezzi d'entrata/Drempelprijzen		Ff	535,34										
BELGIQUE / BELGIE	Prix franco frontière- Prijzen franco-grens	Fb	4612,8	4612,8	4590,5	4434,2	4389,6	4452,1	4452,1	4501,2	4501,2	4501,2	
		Ff	455,47	455,47	453,27	437,83	433,43	439,60	439,60	444,45	444,45	444,45	
	Prélèvements-Heffingen	Ff	67,53	67,53	67,53	85,17	89,57	83,40	78,55	78,55	78,55	78,55	
DEUTSCHLAND (BR)	Frei-Grenze-Preise	DM	344,05	344,05	344,05	345,99	345,99	345,99	345,99	345,99	345,99	345,99	
		Ff	424,65	424,65	424,65	427,05	427,05	427,05	427,05	427,05	427,05	427,05	
	Abschöpfungen	Ff	98,36	98,36	98,36	98,36	95,95	95,95	95,95	95,95	95,95	95,95	
ITALIA	Prezzi franco-frontiera	Lit	80,549	80,549	80,549	81,509	81,509	78,889	78,889	78,889	79,413	79,413	
		Ff	636,34	636,34	636,34	643,92	643,92	631,12	631,12	631,12	627,36	627,36	
	Prelievi	Ff	0	0	0	0	0	0	0	0	0	0	
LUXEMBOURG	Prix franco frontière	Flux	4612,8	4612,8	4590,5	4434,2	4389,6	4452,1	4452,1	4501,2	4501,2	4501,2	
		Ff	455,47	455,47	453,27	437,83	433,43	439,60	439,60	444,45	444,45	444,45	
	Prélèvements	Ff	67,53	67,53	67,53	85,17	89,57	83,40	78,55	78,55	78,55	78,55	
NEDERLAND	Prijzen franco-grens	Fl	316,58	316,58	316,58	308,59	309,58	309,58	309,58	309,58	309,58	309,58	
		Ff	431,76	431,76	431,76	420,86	422,21	422,21	422,21	422,21	422,21	422,21	
	Heffingen	Ff	42,14	42,14	42,14	53,04	51,69	51,69	51,69	51,69	51,69	51,69	
BUR : Beurre Butter Burro Boter		901,36											
Prix de seuil / Schwellenpreise : France Prezzi d'entrata/Drempelprijzen		Ff	901,36										
BELGIQUE / BELGIE	Prix franco frontière- Prijzen franco-grens	Fb	9828,5	9848,5	9888,5	9888,5	9888,5	9848,5	9848,5	9828,5	9828,5	9888,5 ¹⁾	
		Ff	970,47	972,44	976,39	976,39	976,39	972,44	972,44	970,47	970,47	976,39	
	Prélèvements-Heffingen	Ff	0	0	0	0	0	0	0	0	0	0	
DEUTSCHLAND (BR)	Frei-Grenze-Preise	DM	677,73	668,03	668,03	668,03	668,03	668,03	668,03	668,03	668,03	668,03	
		Ff	836,50	824,53	824,53	824,53	824,53	824,53	824,53	824,53	824,53	824,53	
	Abschöpfungen	Ff	39,83	51,80	51,80	51,80	51,79	51,79	51,79	51,79	51,79	51,79	
ITALIA	Prezzi franco-frontiera	Lit	98,954	98,954	99,439	101,864	102,834	102,207	102,207	102,207	102,207	102,207	
		Ff	781,74	781,74	785,57	804,73	812,39	807,44	807,44	807,44	807,44	807,44	
	Prelievi	Ff	94,66	94,66	129,14	71,67	63,93	68,88	68,88	68,88	68,88	68,88	
LUXEMBOURG	Prix franco frontière	Flux	7650,4	7650,4	7650,4	7650,4	7849,4 ²⁾	7849,4	7849,4	7849,4	7849,4	8048,4 ²⁾	
		Ff	755,40	755,40	755,40	755,40	775,05	775,05	775,05	775,05	775,05	794,70	
	Prélèvements	Ff	0	0	0	0	0	0	0	0	0	0	
NEDERLAND	Prijzen franco-grens	Fl	465,57	465,57	465,57	465,57	465,57	465,57	465,57	465,57	465,57	465,57	
		Ff	634,96	634,96	634,96	634,96	634,96	634,96	634,96	634,96	634,96	634,96	
	Heffingen	Ff	160,22	160,22	160,22	160,22	160,21	160,21	160,21	160,21	160,21	160,21	

(1) Valable à partir du 1.1.1965 - Gültig ab 1.1.1965 - Valido à partire dal 1.1.1965 - Geldig vanaf 1.1.1965

(2) Valable à partir du 1.12.1964 - Gültig ab 1.12.1964 - Valido à partire dal 1.12.1964 - Geldig vanaf 1.12.1964

PRIX DE SEUIL PRIX FRANCO FRONTIERE PRELEVEMENTS INTRACOMMUNAUTAIRES
 SCHWELLENPREISE FREI-GRENZE-PREISE INNERGEMEINSCHAFTLICHE ABSCHÖPFUNGEN
 PREZZI D'ENTRATA PREZZI FRANCO-FRONTIERA PRELIEVI INTRACOMUNITARI
 DREMPELPRIJZEN PRIJZEN FRANCO-GRENS INTRACOMMUNAUTAIRE HEFFINGEN

PRODUITS LAITIERS
 MILCHERZEUGNISSE
 PROD. LATT.-CAS.
 ZUIVELPRODUCTEN

Pour importations vers : Für Einfuhren nach : Per importazioni verso : Voor invoeren naar :

FRANCE

100 Kg

Provenance Herkunft Provenienza Herkomst	Description - Beschreibung Descrizione - Omschrijving	1 9 6 5										
		JAN			FEB				MAR			
		11-17	18-24	25-31	1-7	8-14	15-21	22-28	1-7	8-14	15-21	
PC 10 :	Saint-Paulin et fromages du même groupe Saint-Paulin e formaggi dello stesso gruppo	Saint-Paulin und Käse derselben Gruppe Saint-Paulin en kaassoorten van dezelfde groep										
Prix de seuil / Schwellenpreise : France Prezzi d'entrata/Drempelprijzen		Ff	535,34									
BELGIQUE / BELGIE	Prix franco frontière- Prijzen franco-grens	Fb	4.501,2	4.501,2	4.478,9	4.478,9	4.478,9	4.478,9	4.478,9	4.478,9	4.501,2	
	Prélèvements-Heffingen	Ff	444,45	444,45	442,25	442,25	442,25	442,25	442,25	442,25	444,45	
		Ff	78,55	78,55	78,55	78,55	78,55	78,55	78,55	78,55	78,55	
DEUTSCHLAND (BR)	Frei-Grenze-Preise	DM	345,99	345,99	345,99	345,99	345,99	345,99	345,99	345,99	345,99	
	Abschöpfungen	Ff	427,05	427,05	427,05	427,05	427,05	427,05	427,05	427,05	427,05	
		Ff	95,95	95,95	95,95	95,95	95,95	95,95	95,95	95,95	95,95	
ITALIA	Prezzi franco-frontiera	Lit	79.413	79.413	77.033	77.033	77.033	77.033	76.081	76.081	76.081	
	Prelievi	Ff	627,36	627,36	608,56	608,56	608,56	608,56	601,04	601,04	601,04	
		Ff	0	0	0	0	0	0	0	0	0	
LUXEMBOURG	Prix franco frontière	Flux	4.501,2	4.501,2	4.478,9	4.478,9	4.478,9	4.478,9	4.478,9	4.501,2		
	Prélèvements	Ff	444,45	444,45	442,25	442,25	442,25	442,25	442,25	444,45		
		Ff	78,55	78,55	78,55	78,55	78,55	78,55	78,55	78,55	78,55	
NEDERLAND	Prijzen franco-grens	Ff	309,58	309,58	309,58	309,58	309,58	309,58	309,59	309,59	309,59	
	Heffingen	Ff	422,21	422,21	422,21	422,21	422,21	422,21	422,23	422,23	422,23	
		Ff	51,69	51,69	51,69	51,69	51,69 ¹⁾	51,69 ¹⁾	51,69 ¹⁾	51,69 ¹⁾	51,69 ¹⁾	
EUR :		Beurre	Butter			Barro				Boter		
Prix de seuil / Schwellenpreise : France Prezzi d'entrata/Drempelprijzen		Ff	901,36									
BELGIQUE / BELGIE	Prix franco frontière- Prijzen franco-grens	Fb	9.928,5	9.928,5	9.928,5	9.928,5	9.948,5	9.948,5	9.948,5	9.948,5	9.938,5	
	Prélèvements-Heffingen	Ff	980,34	980,34	980,34	980,34	988,31	982,31	982,31	982,31	981,33	
		Ff	0	0	0	0	0	0	0	0	0	
DEUTSCHLAND (BR)	Frei-Grenze-Preise	DM	668,03	668,03	668,03	668,03	668,03	668,03	668,03	668,03	668,03	
	Abschöpfungen	Ff	824,53	824,53	824,53	824,53	824,53	824,53	824,53	824,53	824,53	
		Ff	51,79	51,79	51,79	51,79	51,79	51,79	51,79	51,79	51,79	
ITALIA	Prezzi franco-frontiera	Lit	102.207	102.207	101.243	101.243	99.315	99.315	97.387	97.387	96.423	
	Prelievi	Ff	807,44	807,44	799,82	799,82	784,59	784,59	769,36	769,36	761,74	
		Ff	68,88	68,88	76,50	51,79	51,79	51,79	51,79	51,79	51,79	
LUXEMBOURG	Prix franco frontière	Flux	8.048,4	8.048,4	8.048,4	8.247,4	8.247,4	8.247,4	8.247,4	8.247,4		
	Prélèvements	Ff	794,70	794,70	794,70	814,35	814,35	814,35	814,35	814,35	814,35	
		Ff	0	0	0	0	0	0	0 ¹⁾	0 ¹⁾	0 ¹⁾	
NEDERLAND	Prijzen franco-grens	Ff	465,57	465,57	465,57	465,57	465,57	465,57	465,57	465,57	465,57	
	Heffingen	Ff	634,96	634,96	634,96	634,96	634,96	634,96	634,96	634,96	634,96	
		Ff	160,21	160,21	160,21	160,21	160,21 ¹⁾	160,21 ¹⁾	160,21 ¹⁾	160,21 ¹⁾	160,21 ¹⁾	

1) Marchandise accompagnée d'un document D.D.4
 Güter begleitet von einem Dokument D.D.4
 Merce accompagnata da documento D.D.4
 Goedereen vergezeld van een document D.D.4

PRIX DE SEUIL
SCHWELLENPREISE
PREZZI D'ENTRATA
DREMPELPRIJZEN

PRIX FRANCO FRONTIERE
FREI-GRENZE-PREISE
PREZZI FRANCO-FRONTIERA
PRIJZEN FRANCO-GRENS

PRELEVEMENTS INTRACOMMUNAUTAIRES
INNERGEMEINSCHAFTLICHE ABSCHÖPFUNGEN
PRELIEVI INTRACOMUNITARI
INTRACOMMUNAUTAIRE HEFFINGEN

PRODUITS LAITIERS
MILCHERZEUGNISSE
PROD. LATT.-CAS.
ZUIVELPRODUCTEN

Four importations vers : Für Einfuhren nach : Per importazioni verso : Voor invoeren naar :

ITALIA

100 Kg

Provenance Herkunft Proveniensa Herkomst	Description - Beschreibung Descrizione - Omschrijving	1964										1965	
		NOV					DEC					JAN	
		1-8	9-15	16-22	23-29	30-6	7-13	14-20	21-27	28-3	4-10		
PG 02	Lait et crème de lait en poudre (24 à 27 %) Latte e crema di latte in polvere (24 al 27 %)	Milch und Rahm in Pulverform (24 bis 27 %) Melk en room in poeder (24 tot 27 %)											
Prix de seuil / Schwellenpreise : Italia Prezzi d'entrata/Drempelprijzen :		Lit 63.050											
BELGIQUE / BELGIE	Prix franco frontière- Prijzen franco-grens	Fb	3.373,5	3.373,5	3.388,5	3.398,5	3.393,5	3.398,5	3.383,5	3.383,5	3.383,5	3.383,5	3.383,5
		Lit	42.169	42.169	42.356	42.481	42.419	42.481	42.294	42.294	42.294	42.294	42.294
	Prélèvements-Heffingen	Lit	15.429	15.429	15.429	15.429	15.429	14.996	14.996	14.996	14.996	14.996	14.996
DEUTSCHLAND (BR)	Frei-Grenze-Preise	DM	313,98	313,98	313,98	313,98	313,98	313,98	313,98	313,98	311,07	311,07	
		Lit	49.059	49.059	49.059	49.059	49.059	49.059	49.059	49.059	48.605	48.605	
	Abschöpfungen	Lit	8.539	8.539	8.539	8.539	8.539	8.106	8.106	8.106	8.106	8.106	
FRANCE	Prix franco frontière	Ff	440,80	440,80	445,80	438,80	435,80	430,80	433,80	435,80	435,80	435,80	
		Lit	55.803	55.803	56.436	55.549	55.170	54.537	54.916	55.170	55.170	55.170	
	Prélèvements	Lit	1.795	1.795	1.162	2.049	2.049	2.628	2.628	2.628	1.995	1.995	
LUXEMBOURG	Prix franco frontière	Flux	3.373,5	3.373,5	3.388,5	3.398,5	3.393,5	3.398,5	3.383,5	3.383,5	3.383,5	3.383,5	
		Lit	42.169	42.169	42.356	42.481	42.419	42.481	42.294	42.294	42.294	42.294	
	Prélèvements	Lit	15.429	15.429	15.429	15.429	15.429	14.996	14.996	14.996	14.996	14.996	
NEDERLAND	Prijzen franco-grens	Ff	227,30	228,25	228,25	228,25	228,25	227,30	227,30	228,25	228,25	228,25	
		Lit	39.244	39.408	39.408	39.408	39.408	39.244	39.244	39.408	39.408	39.408	
	Heffingen	Lit	8.858	8.858	8.858	8.858	8.858	8.425	8.425	8.425	8.425	8.425	
PG 03 :	Lait en poudre (\leq 1,5 %) Latte in polvere (\leq 1,5 %)	Milch in Pulverform (\leq 1,5 %) Melk in poeder (\leq 1,5 %)											
Prix de seuil / Schwellenpreise : Italia Prezzi d'entrata/Drempelprijzen :		Lit 34.181											
BELGIQUE / BELGIE	Prix franco frontière- Prijzen franco-grens	Fb	1.812,5	1.817,5	1.827,5	1.827,5	1.852,5	1.852,5	1.867,5	1.892,5	1.892,5	1.892,5	
		Lit	22.656	22.719	22.844	22.844	23.156	23.156	23.344	23.656	23.656	23.656	
	Prélèvements-Heffingen	Lit	8.473	8.473	8.285	8.473	7.973	7.739	7.739	7.239	7.239	7.239	
DEUTSCHLAND (BR)	Frei-Grenze-Preise	DM	130,65	130,65	130,65	130,65	130,65	130,65	130,65	130,65	130,65	130,65	
		Lit	20.414	20.414	20.414	20.414	20.414	20.414	20.414	20.414	20.414	20.414	
	Abschöpfungen	Lit	10.715	10.715	10.715	10.715	10.715	10.481	10.481	10.481	10.481	10.481	
FRANCE	Prix franco frontière	Ff	216,80	213,80	213,80	214,80	213,80	213,80	213,80	213,80	210,80	210,80	
		Lit	27.446	27.066	27.066	27.192	27.066	27.066	27.066	27.066	26.686	26.686	
	Prélèvements	Lit	3.683	4.063	4.063	4.063	4.063	3.829	3.829	3.829	4.209	4.209	
LUXEMBOURG	Prix franco frontière	Flux	1.812,5	1.817,5	1.827,5	1.827,5	1.852,5	1.852,5	1.867,5	1.892,5	1.892,5	1.892,5	
		Lit	22.656	22.719	22.844	22.844	23.156	23.156	23.344	23.656	23.656	23.656	
	Prélèvements	Lit	8.473	8.473	8.285	8.473	7.973	7.739	7.739	7.239	7.239	7.239	
NEDERLAND	Prijzen franco-grens	Ff	124,78	123,83	123,83	121,94	121,94	121,94	122,89	123,83	124,78	124,78	
		Lit	21.544	21.379	21.379	21.053	21.053	21.053	21.217	21.379	21.544	21.544	
	Heffingen	Lit	3.887	4.052	4.052	4.378	4.378	4.144	4.144	3.818	3.818	3.818	

PRIX DE SEUIL
SCHWELLENPREISE
PREZZI D'ENTRATA
DREMPELPRIJZEN

PRIX FRANCO FRONTIERE
FREI-GRENZE-PREISE
PREZZI FRANCO-FRONTIERA
PRIJZEN FRANCO-GRENS

PRELEVEMENTS INTRACOMMUNAUTAIRES
INNERGEMEINSCHAFTLICHE ABSCHÖPFUNGEN
PRELIEVI INTRACOMUNITARI
INTRACOMMUNAUTAIRE HEFFINGEN

PRODUITS LAITIERS
MILCHERZEUGNISSE
PROD. LATT.-CAS.
ZUIVELPRODUCTEN

Pour importations vers : Für Einfuhren nach : Per importazioni verso : Voor invoeren naar :

ITALIA

100 Kg

Provenance Herkunft Provenienza Herkomst	Description - Beschreibung Descrizione - Omschrijving		1965								
			JAN			FEB			MAR		
			11-17	18-24	25-31	1-7	8-14	15-21	22-28	1-7	8-14
PG 02 : Lait et crème de lait en poudre (24 à 27 %) Latte e crema di latte in polvere (24 al 27 %)			Milch und Rahm in Pulverform (24 bis 27%) Melk en room in poeder (24 tot 27 %)								
Prix de seuil / Schwellenpreise : Italia Prezzi d'entrata/Drempelprijzen		Lit	63.050								
BELGIQUE / BELGIE	Prix franco frontière- Prijsen franco-grens	Fb	3.368,5	3.368,5	3.348,5	3.348,5	3.338,5	3.338,5	3.348,5	3.348,5	
		Lit	42.106	42.106	41.856	41.856	41.731	41.731	41.856	41.856	41.856
	Prélèvements-Heffingen	Lit	14.996	14.996
DEUTSCHLAND (BR)	Frei-Grenze-Preise	DM	308,16	308,16	308,16	308,16	308,16	308,16	308,16	308,16	
		Lit	48.150	48.150	48.150	48.150	48.150	48.150	48.150	48.150	48.150
	Abschöpfungen	Lit	9.015	9.015
FRANCE	Prix franco frontière	Ff	430,80	425,80	425,80	425,80	425,80	425,80	425,80	425,80	423,80
		Lit	54.537	53.904	53.904	53.904	53.904	53.904	53.904	53.904	53.651
	Prélèvements	Lit	3.628	3.261
LUXEMBOURG	Prix franco frontière	Flux	3.368,5	3.368,5	3.348,5	3.348,5	3.338,5	3.338,5	3.348,5	3.348,5	3.348,5
		Lit	42.106	42.106	41.856	41.856	41.731	41.731	41.856	41.856	41.856
	Prélèvements	Lit	14.996	14.996
NEDERLAND	Prijsen franco-grens	Ff	228,25	228,25	229,20	229,20	230,14	230,14	230,14	230,14	229,20
		Lit	39.408	39.408	39.572	39.572	39.734	39.734	39.734	39.734	39.572
	Heffingen	Lit	8.425	8.425
PG 03 : Lait en poudre (≤1,5 %) Latte in polvere (≤1,5 %)			Milch in Pulverform (≤1,5 %) Melk in poeder (≤1,5 %)								
Prix de seuil / Schwellenpreise : Italia Prezzi d'entrata/Drempelprijzen		Lit	342181								
BELGIQUE / BELGIE	Prix franco frontière- Prijsen franco-grens	Fb	1.917,5	1.917,5	1.902,5	1.902,5	1.902,5	1.902,5	1.912,5	1.912,5	1.907,5
		Lit	23.969	23.969	23.781	23.781	23.781	23.781	23.906	23.906	23.844
	Prélèvements-Heffingen	Lit	6.926	6.926
DEUTSCHLAND (BR)	Frei-Grenze-Preise	DM	130,65	130,65	131,62	131,62	132,59	132,59	132,59	132,59	133,56
		Lit	20.414	20.414	20.565	20.566	20.717	20.717	20.717	20.717	20.869
	Abschöpfungen	Lit	10.481	10.481
FRANCE	Prix franco frontière	Ff	208,80	208,80	205,80	205,80	201,80	201,80	203,80	203,80	205,80
		Lit	26.433	26.433	26.053	26.053	25.547	25.547	25.800	25.800	26.053
	Prélèvements	Lit	4.209	4.209
LUXEMBOURG	Prix franco frontière	Flux	1.917,5	1.917,5	1.902,5	1.902,5	1.902,5	1.902,5	1.912,5	1.912,5	1.907,5
		Lit	23.969	23.969	23.781	23.781	23.781	23.781	23.906	23.906	23.844
	Prélèvements	Lit	6.926	6.926
NEDERLAND	Prijsen franco-grens	Ff	124,78	124,78	127,61	127,61	127,61	127,61	129,50	129,50	129,50
		Lit	21.544	21.544	22.032	22.032	22.032	22.032	22.358	22.358	22.358
	Heffingen	Lit	3.818	3.818

PRIX DE SEUIL
SCHWELLENPREISE
PREZZI D'ENTRATA
DREMPELPRIJZEN

PRIX FRANCO FRONTIERE
FREI-GRENZE-PREISE
PREZZI FRANCO-FRONTIERA
PRIJZEN FRANCO-GRENS

PRELEVEMENTS INTRACOMMUNAUTAIRES
INNERGEMEINSCHAFTLICHE ABSCHÖPFUNGEN
PRELIEVI INTRACOMUNITARI
INTRACOMMUNAUTAIRE HEFFINGEN

PRODUITS LAITIERS
MILCHERZEUGNISSE
PROD. LATT.-CAS.
ZUIVELPRODUCTEN

Pour importations vers : Für Einfuhren nach : Per importazioni verso : Voor invoeren naar :

ITALIA

100 Kg

Provenance Herkunft Provenienza Herkomst	Description - Beschreibung Descrizione - Omschrijving		1964								1965			
			NOV				DEC				JAN			
			1-8	9-15	16-22	23-29	30-6	7-13	14-20	21-27	28-3	4-10		
PG 04 : Lait condensé (sans addition de sucre) Latte condensato (senza aggiunta di zuccheri)		Kondensmilch (nicht gezuckert) Gecondenseerde melk (zonder toegevoegde suiker)		45.938										
Prix de seuil / Schwellenpreise : Italia Prezzi d'entrata/Drempelprijzen		Lit	45.938											
BELGIQUE / BELGIE	Prix franco frontière- Prijsen franco-grens	Fb	2.323,5	2.323,5	2.323,5	2.323,5	2.323,5	2.323,5	2.323,5	2.323,5	2.323,5	2.323,5	2.323,5	
		Lit	29.044	29.044	29.044	29.044	29.044	29.044	29.044	29.044	29.044	29.044	29.044	29.044
	Prélèvements-Heffingen	Lit	12.896	12.896	12.896	12.896	12.896	12.581	12.581	12.581	12.581	12.581	12.581	12.581
DEUTSCHLAND (BR)	Frei-Grenze-Preise	DM	147,82	147,82	147,82	147,82	147,82	147,82	147,82	147,82	147,82	147,82	147,82	147,82
		Lit	23.097	23.097	23.097	23.097	23.097	23.097	23.097	23.097	23.097	23.097	23.097	23.097
	Abschöpfungen	Lit	18.843	18.843	18.843	18.843	18.843	18.528	18.528	18.528	18.528	18.528	18.528	18.528
FRANCE	Prix franco frontière	Ff	238,40	238,40	238,40	238,40	238,40	238,40	238,40	238,40	238,40	238,40	238,40	238,40
		Lit	30.180	30.180	30.180	30.180	30.180	30.180	30.180	30.180	30.180	30.180	30.180	30.180
	Prélèvements	Lit	11.760	11.760	11.760	11.760	11.760	11.445	11.445	11.445	11.445	11.445	11.445	11.445
LUXEMBOURG	Prix franco frontière	Flux	2.014,8	2.014,8	2.014,8	2.014,8	2.014,8	2.014,8	2.014,8	2.014,8	2.014,8	2.014,8	2.014,8	2.014,8
		Lit	25.185	25.185	25.185	25.185	25.185	25.185	25.185	25.185	25.185	25.185	25.185	25.185
	Prélèvements	Lit	16.755	16.755	16.755	16.755	16.755	16.440	16.440	16.440	16.440	16.440	16.440	16.440
NEDERLAND	Prijsen franco-grens	F1	174,76	174,76	173,93	173,93	173,93	173,93	164,48	164,48	150,52	150,52	150,52	150,52
		Lit	30.173	30.173	30.029	30.029	30.029	30.029	28.398	28.398	25.988	25.988	25.988	25.988
	Heffingen	Lit	-	-	-	-	-	-	-	-	-	-	-	-
PG 06 : Gorgonzola et fromages du même groupe Gorgonzola e formaggi dello stesso gruppo		Gorgonzola und Käse derselben Gruppe Gorgonzola en kaassoorten van dezelfde groep		76.663										
Prix de seuil / Schwellenpreise : Italia Prezzi d'entrata/Drempelprijzen		Lit	76.663											
BELGIQUE / BELGIE	Prix franco frontière Prijsen franco-grens	Fb	4.749,6	4.749,6	4.749,6	4.749,6	4.749,6	4.749,6	4.749,6	4.749,6	4.749,6	4.749,6	4.749,6	4.749,6
		Lit	59.370	59.370	59.370	59.370	59.370	59.370	59.370	59.370	59.370	59.370	59.370	59.370
	Prélèvements-Heffingen	Lit	10.503	10.503	10.503	10.503	10.503	10.278	10.278	10.278	10.278	10.278	10.278	10.278
DEUTSCHLAND (BR)	Frei-Grenze-Preise	DM	416,80	416,80	416,80	416,80	416,80	416,80	416,80	416,80	416,80	416,80	416,80	416,80
		Lit	65.125	65.125	65.125	65.125	65.125	65.125	65.125	65.125	65.125	65.125	65.125	65.125
	Abschöpfungen	Lit	4.748	4.748	4.748	4.748	4.748	4.523	4.523	4.523	4.523	4.523	4.523	4.523
FRANCE	Prix franco frontière	Ff	635,60	645,60	645,60	643,93	635,60	635,60	635,60	635,60	635,60	635,60	635,60	635,60
		Lit	80.463	81.729	81.729	81.518	80.463	80.463	80.463	80.463	80.463	80.463	80.463	80.463
	Prélèvements	Lit	0	0	0	0	0	0	0	0	0	0	0	0
LUXEMBOURG	Prix franco frontière	Flux	4.749,6	4.749,6	4.749,6	4.749,6	4.749,6	4.749,6	4.749,6	4.749,6	4.749,6	4.749,6	4.749,6	4.749,6
		Lit	59.370	59.370	59.370	59.370	59.370	59.370	59.370	59.370	59.370	59.370	59.370	59.370
	Prélèvements	Lit	10.503	10.503	10.503	10.503	10.503	10.278	10.278	10.278	10.278	10.278	10.278	10.278
NEDERLAND	Prijsen franco-grens	F1	436,08	436,08	436,27	436,27	436,27	436,27	436,27	436,27	436,27	436,27	436,27	436,27
		Lit	75.290	75.290	75.323	75.323	75.323	75.323	75.323	75.323	75.323	75.323	75.323	75.323
	Heffingen	Lit	-	-	-	-	-	-	-	-	-	-	-	-

PRIX DE SEUIL PRIX FRANCO FRONTIERE PRELEVEMENTS INTRACOMMUNAUTAIRES
 SCHWELLENPREISE FREI-GRENZE-PREISE INNERGEMEINSCHAFTLICHE ABSCHÜPFUNGEN
 PREZZI D'ENTRATA PREZZI FRANCO-FRONTIERA PRELIEVI INTRACOMUNITARI
 DREMPELPRIJZEN PRIJZEN FRANCO-GRENS INTRACOMMUNAUTAIRE HEFFINGEN

PRODUITS LAITIERS
 MILCHERZEUGNISSE
 PROD. LATT.-CAS.
 ZUIVELPRODUCTEN

Pour importations vers : Für Einfuhren nach : Per importazioni verso : Voor invoeren naar :

ITALIA

100 Kg

Provenance Herkunft Provenienza Herkomst	Description - Beschreibung Descrizione - Omschrijving		1965											
			JAN			FEB			MAR					
			11-17	18-24	25-31	1-7	8-14	15-21	22-28	1-7	8-14	15-21		
PG 04 : Lait condensé (sans addition de sucre) Latte condensato (senza aggiunta di zuccheri)			Kondensmilch (nicht gezuckert) Gecondenseerde melk (zonder toegevoegde suiker)											
Prix de seuil / Schwellenpreise : Italia Prezzi d'entrata/Drempelprijzen		Lit	45938											
BELGIQUE / BELGIE	Prix franco frontière- Prijzen franco-grens	Fb	2323,5	2323,5	2323,5	2323,5	2323,5	2323,5	2323,5	2323,5	2323,5	2323,5	2323,5	2323,5
		Lit	29044	29044	29044	29044	29044	29044	29044	29044	29044	29044	29044	29044
	Prélèvements-Heffingen	Lit	12581	12581
DEUTSCHLAND (BR)	Frei-Grenze-Preise	DM	147,82	147,82	147,82	147,82	147,82	147,82	147,82	147,82	147,82	147,82	147,82	
		Lit	23097	23097	23097	23097	23097	23097	23097	23097	23097	23097	23097	
	Abschöpfungen	Lit	18528	18528	
FRANCE	Prix franco frontière	Ff	238,40	238,40	252,40	252,40	252,40	252,40	252,40	252,40	252,40	252,40	252,40	
		Lit	30180	30180	31952	31952	31952	31952	31952	31952	31952	31952	31952	
	Prélèvements	Lit	11445	11445	
LUXEMBOURG	Prix franco frontière	Flux	2014,8	2014,8	2014,8	2014,8	2014,8	2014,8	2014,8	2014,8	2014,8	2014,8	2014,8	
		Lit	25185	25185	25185	25185	25185	25185	25185	25185	25185	25185	25185	
	Prélèvements	Lit	16440	16440	
NEDERLAND	Prijzen franco-grens	Fl	150,52	150,52	150,52	150,52	150,52	150,52	150,52	150,52	150,52	150,52	150,52	
		Lit	25988	25988	25988	25988	25988	25988	25988	25988	25988	25988	25988	
	Heffingen	Lit	-	-	
PG 06 : Gorgonzola et fromages du même groupe Gorgonzola e formaggi dello stesso gruppo			Gorgonzola und Käse derselben Gruppe Gorgonzola en kaassoorten van dezelfde groep											
Prix de seuil / Schwellenpreise : Italia Prezzi d'entrata/Drempelprijzen		Lit	76663											
BELGIQUE / BELGIE	Prix franco frontière- Prijzen franco-grens	Fb	4749,6	4749,6	4749,6	4749,6	4749,6	4749,6	4749,6	4749,6	4749,6	4749,6	4749,6	
		Lit	59370	59370	59370	59370	59370	59370	59370	59370	59370	59370	59370	
	Prélèvements-Heffingen	Lit	10278	10278	
DEUTSCHLAND (BR)	Frei-Grenze-Preise	DM	416,80	416,80	416,80	416,80	416,80	416,80	436,20	436,20	436,20	436,20	436,20	
		Lit	65125	65125	65125	65125	65125	65125	68156	68156	68156	68156	68156	
	Abschöpfungen	Lit	4523	4523	
FRANCE	Prix franco frontière	Ff	635,60	635,60	645,60	645,60	655,60	655,60	671,60	671,60	648,50	648,50	648,50	
		Lit	80463	80463	81729	81729	82595	82595	85021	85021	82109	82109	82109	
	Prélèvements	Lit	0	0	
LUXEMBOURG	Prix franco frontière	Flux	4749,6	4749,6	4749,6	4749,6	4749,6	4749,6	4749,6	4749,6	4749,6	4749,6	4749,6	
		Lit	59370	59370	59370	59370	59370	59370	59370	59370	59370	59370	59370	
	Prélèvements	Lit	10278	10278	
NEDERLAND	Prijzen franco-grens	Fl	436,27	436,27	436,27	436,27	436,27	436,27	436,27	436,27	436,27	436,27	436,27	
		Lit	75323	75323	75323	75323	75323	75323	75323	75323	75323	75323	75323	
	Heffingen	Lit	-	-	

1) Le prix franco frontière pour le 8/2/65 s'élève à :
 Der frei Grenspreise für 8/2/65 betragt : 163,53 Fl
 Il prezzo franco-frontiera per 8/2/65 è di : 28234 Lit
 De franco-grensprijs van 8/2/65 bedraagt :

PRIX DE SEUIL PRIX FRANCO FRONTIERE PRELEVEMENTS INTRACOMMUNAUTAIRES
 SCHWELLENPREISE FREI-GRENZE-PREISE INNERGEMEINSCHAFTLICHE ABSCHÖPFUNGEN
 PREZZI D'ENTRATA PREZZI FRANCO-FRONTIERA PRELIEVI INTRACOMUNITARI
 DREMPELPRIJZEN PRIJZEN FRANCO-GRENS INTRACOMMUNAUTAIRE HEFFINGEN

PRODUITS LAITIERS
 MILCHERZEUGNISSE
 PROD. LATT.-CAS.
 ZUIVELPRODUCTEN

Pour importations vers : Für Einfuhren nach : Per importazioni verso : Voor invoeren naar :

ITALIA

100 Kg

Provenance Herkunft Provenienza Herkomst	Description - Beschreibung Descrizione - Omschrijving	1 9 6 4								1 9 6 5			
		NOV				DEC				JAN			
		1-8	9-15	16-22	23-29	30-6	7-13	14-20	21-27	28-3	4-10		
PG 08 : Emmental et fromages du même groupe Emmental e formaggi dello stesso gruppo		Emmental und Käse derselben Gruppe								Emmental en kaasorten van dezelfde groep			
Prix de seuil / Schwellenpreise : Italia Prezzi d'entrata/Drempelprijzen		Lit	68.750										
BELGIQUE / BELGIE	Prix franco frontière- Prijsen franco-grens	Fb	4.894,3	4.894,3	4.894,3	4.894,3	4.894,3	4.894,3	4.894,3	4.894,3	4.894,3	4.894,3	4.894,3
		Lit	61.179	61.179	61.179	61.179	61.179	61.179	61.179	61.179	61.179	61.179	61.179
	Prélèvements-Heffingen	Lit	1.319	1.319	1.319	1.319	1.319	1.118	1.118	1.118	1.118	1.118	1.118
DEUTSCHLAND (BR)	Frei-Grenze-Preise	DM	429,41	430,38	431,35	442,02	449,78	462,39	464,33	465,30	465,30	465,30	465,30
		Lit	67.095	67.247	67.398	69.066	70.278	72.248	72.552	72.703	72.703	72.703	72.703
	Abschöpfungen	Lit	0	0	0	0	0	0	0	0	0	0	0
FRANCE	Prix franco frontière	Ff	653,87	645,57	652,87	653,67	661,67	647,67	647,67	652,67	652,67	652,67	652,67
		Lit	82.776	81.725	82.649	82.751	83.763	81.991	81.991	82.624	82.624	82.624	82.624
	Prélèvements	Lit	0	0	0	0	0	0	0	0	0	0	0
LUXEMBOURG	Prix franco frontière	Flux	4.894,3	4.894,3	4.894,3	4.894,3	4.894,3	4.894,3	4.894,3	4.894,3	4.894,3	4.894,3	4.894,3
		Lit	61.179	61.179	61.179	61.179	61.179	61.179	61.179	61.179	61.179	61.179	61.179
	Prélèvements	Lit	1.319	1.319	1.319	1.319	1.319	1.118	1.118	1.118	1.118	1.118	1.118
NEDERLAND	Prijzen franco-grens	Fl	385,13	385,13	385,32	385,32	385,32	385,32	385,32	385,32	385,32	385,32	385,32
		Lit	66.493	66.493	66.526	66.526	66.526	66.526	66.526	66.526	66.526	66.526	66.526
	Heffingen	Lit	0	0	0	0	0	0	0	0	0	0	0
PG 09 : Gouda et fromages du même groupe Gouda e formaggi dello stesso gruppo		Gouda und Käse derselben Gruppe								Gouda en kaasorten van dezelfde groep			
Prix de seuil / Schwellenpreise : Italia Prezzi d'entrata/Drempelprijzen		Lit	73.663										
BELGIQUE / BELGIE	Prix franco frontière Prijsen franco-grens	Fb	4.412,1	4.380,9	4.358,6	4.345,2	4.358,6	4.358,6	4.327,3	4.313,9	4.313,9	4.313,9	4.313,9
		Lit	55.151	54.761	54.483	54.315	54.483	54.483	54.091	53.924	53.924	53.924	53.924
	Prélèvements-Heffingen	Lit	11.926	11.926	15.162	12.594	12.594	12.378	12.378	12.937	12.937	12.937	12.937
DEUTSCHLAND (BR)	Frei-Grenze-Preise	DM	313,98	313,98	312,04	312,04	312,04	312,04	312,04	312,04	312,04	312,04	312,04
		Lit	49.059	49.059	48.756	48.756	48.756	48.756	48.756	48.756	48.756	48.756	48.756
	Abschöpfungen	Lit	18.018	18.018	17.866	18.018	18.018	17.802	17.802	17.802	17.802	17.802	17.802
FRANCE	Prix franco frontière	Ff	583,60	583,60	583,60	583,60	583,60	583,60	590,27	603,60	603,60	593,50	
		Lit	73.880	73.880	73.880	73.880	73.880	73.880	74.725	76.412	76.412	75.146	
	Prélèvements	Lit	0	0	658	0	0	0	0	0	0	0	
LUXEMBOURG	Prix franco frontière	Flux	4.412,1	4.380,9	4.358,6	4.345,2	4.358,6	4.358,6	4.327,3	4.313,9	4.313,9	4.313,9	
		Lit	55.151	54.761	54.483	54.315	54.483	54.483	54.091	53.924	53.924	53.924	
	Prélèvements	Lit	11.926	11.926	15.162	12.594	12.594	12.378	12.378	12.937	12.937	12.937	
NEDERLAND	Prijzen franco-grens	Fl	289,23	289,23	289,23	276,24	276,24	276,24	276,24	276,24	276,24	276,24	
		Lit	49.936	49.936	49.936	47.693	47.693	47.693	47.693	47.693	47.693	47.693	
	Heffingen	Lit	11.789	11.789	11.989	13.169	13.169	12.953	12.953	12.953	12.953	12.953	

PRIX DE SEUIL PRIX FRANCO FRONTIERE PRELEVEMENTS INTRACOMMUNAUTAIRES
 SCHWELLENPREISE FREI-GRENZE-PREISE INNERGEMEINSCHAFTLICHE ABSCHÖPFUNGEN
 PREZZI D'ENTRATA PREZZI FRANCO-FRONTIERA PRELIEVI INTRACOMUNITARI
 DREMPELPRIJZEN PRIJZEN FRANCO-GRENS INTRACOMMUNAUTAIRE HEFFINGEN

PRODUITS LAITIERS
 MILCHERZEUGNISSE
 PROD. LATT.-CAS.
 ZUIVELPRODUCTEN

Pour importations vers : Für Einfuhren nach : Per importazioni verso : Voor invoeren naar :

ITALIA

100 Kg

Provenance Herkunft Provenienza Herkomst	Description - Beschreibung Descrizione - Omschrijving		I 9 6 5								
			JAN			FEB			MAR		
			11-17	18-24	25-31	1-7	8-14	15-21	22-28	1-7	8-14
PG 08 : Emmental et fromages du même groupe Emmental e formaggi dello stesso gruppo		Emmental und Käse derselben Gruppe Emmental en kaassoorten van dezelfde groep									
Prix de seuil / Schwellenpreise : Italia Prezzi d'entrata/Drempelprijzen		Lit	68.750								
BELGIQUE / BELGIE	Prix franco frontière- Prijzen franco-grens	Fb	4.894,3	4.894,3	4.894,3	4.894,3	4.894,3	4.894,3	4.894,3	4.894,3	4.894,3
		Lit	61.179	61.179	61.179	61.179	61.179	61.179	61.179	61.179	61.179
	Prélèvements-Heffingen	Lit	1.118	1.118
DEUTSCHLAND (BR)	Frei-Grenze-Preise	DM	465,78	465,78	469,18	469,18	472,09	472,09	475,00	475,00	475,97
		Lit	72.778	72.778	73.309	73.309	73.764	73.764	74.219	74.219	74.370
	Abschöpfungen	Lit	0	0
FRANCE	Prix franco frontière	Ff	652,67	652,67	648,67	648,67	646,67	646,67	643,67	643,67	643,67
		Lit	82.624	82.624	82.118	82.118	81.865	81.865	81.485	81.485	81.485
	Prélèvements	Lit	0	0
LUXEMBOURG	Prix franco frontière	Flux	4.894,3	4.894,3	4.894,3	4.894,3	4.894,3	4.894,3	4.894,3	4.894,3	4.894,3
		Lit	61.179	61.179	61.179	61.179	61.179	61.179	61.179	61.179	61.179
	Prélèvements	Lit	1.118	1.118
NEDERLAND	Prijzen franco-grens	Fl	385,32	385,32	385,32	385,32	385,32	385,32	385,32	385,32	385,32
		Lit	66.526	66.526	66.526	66.526	66.526	66.526	66.526	66.526	66.526
	Heffingen	Lit	0	0
PG 09 : Gouda et fromages du même groupe Gouda e formaggi dello stesso gruppo		Gouda und Käse derselben Gruppe Gouda en kaassoorten van dezelfde groep									
Prix de seuil / Schwellenpreise : Italia Prezzi d'entrata/Drempelprijzen		Lit	73.663								
BELGIQUE / BELGIE	Prix franco frontière Prijzen franco-grens	Fb	4.300,5	4.300,5	4.313,9	4.313,9	4.322,9	4.322,9	4.322,9	4.322,9	4.345,2
		Lit	53.756	53.756	53.924	53.924	54.036	54.036	54.036	54.036	54.315
	Prélèvements-Heffingen	Lit	12.937	12.937
DEUTSCHLAND (BR)	Frei-Grenze-Preise	DM	312,04	312,04	309,13	309,13	309,13	309,13	309,13	309,13	309,13
		Lit	48.756	48.756	48.302	48.302	48.302	48.302	48.302	48.302	48.302
	Abschöpfungen	Lit	17.802	17.802
FRANCE	Prix franco frontière	Ff	593,60	593,60	583,60	578,60	573,60	573,60	573,60	573,60	573,60
		Lit	75.146	75.146	73.880	73.247	72.614	72.614	72.614	72.614	72.614
	Prélèvements	Lit	0	0
LUXEMBOURG	Prix franco frontière	Flux	4.300,5	4.300,5	4.313,9	4.313,9	4.322,9	4.322,9	4.322,9	4.322,9	4.345,2
		Lit	53.756	53.756	53.924	53.924	54.036	54.036	54.036	54.036	54.315
	Prélèvements	Lit	12.937	12.937
NEDERLAND	Prijzen franco-grens	Fl	276,24	276,24	276,24	276,24	276,24	276,24	276,24	276,24	276,24
		Lit	47.693	47.693	47.693	47.693	47.693	47.693	47.693	47.693	47.693
	Heffingen	Lit	12.953	12.953

PRIX DE SEUIL
SCHWELLENPREISE
PREZZI D'ENTRATA
DREMPELPRIJZEN

PRIX FRANCO FRONTIERE
FREI-GRENZE-PREISE
PREZZI FRANCO-FRONTIERA
PRIJZEN FRANCO-GRENS

PRELEVEMENTS INTRACOMMUNAUTAIRES
INNERGEMEINSCHAFTLICHE ABSCHÖPFUNGEN
PRELIEVI INTRACOMUNITARI
INTRACOMMUNAUTAIRE HEFFINGEN

PRODUITS LAITIERS
MILCHERZEUGNISSE
PROD. LATT.-CAS.
ZUIVELPRODUCTEN

Pour importations vers : Für Einfuhren nach : Per importazioni verso : Voor invoeren naar :

ITALIA

100 Kg

Provenance Herkunft Provenienza Herkomat	Description - Beschreibung Descrizione - Omschrijving	1964									1965	
		NOV					DEC				JAN	
		1-8	9-15	16-22	23-29	30-6	7-13	14-20	21-27	28-3	4-10	
PG 10 . Saint-Paulin et fromages du même groupe Saint-Paulin e formaggi dello stesso gruppo Saint-Paulin und Käse derselben Gruppe Saint-Paulin en kaassoorten van dezelfde groep		Lit 71.063										
Prix de seuil / Schwellenpreise : Italia Prezzi d'entrata/Drempelprijzen		Lit 71.063										
BELGIQUE / BELGIE	Prix franco frontière- Prijzen franco-grens	Fb	4.662,8	4.662,8	4.640,5	4.484,2	4.439,6	4.502,1	4.502,1	4.551,2	4.551,2	4.551,2
		Lit	58.285	58.285	58.006	56.053	55.495	56.276	56.276	56.890	56.890	56.890
	Prélèvements-Heffingen	Lit	7.301	7.301	7.301	9.533	10.091	9.098	9.098	8.484	8.484	8.484
DEUTSCHLAND (BR)	Frei-Grenze-Preise	DM	344,05	344,05	344,05	345,99	345,99	345,99	345,99	345,99	345,99	345,99
		Lit	53.758	53.758	53.758	54.061	54.061	54.061	54.061	54.061	54.061	54.061
	Abeschöpfungen	Lit	11.828	11.828	11.828	11.828	11.828	11.616	11.616	11.616	11.616	11.616
FRANCE	Prix franco frontière	Ff	578,60	578,60	578,60	578,60	578,60	578,60	578,60	578,60	578,60	578,60
		Lit	73.247	73.247	73.247	73.247	73.247	73.247	73.247	73.247	73.247	73.247
	Prélèvements	Lit	0	0	0	0	0	0	0	0	0	0
LUXEMBOURG	Prix franco frontière	Flux	4.662,8	4.662,8	4.640,5	4.484,2	4.439,6	4.502,1	4.502,1	4.551,2	4.551,2	4.551,2
		Lit	58.285	58.285	58.006	56.053	55.495	56.276	56.276	56.890	56.890	56.890
	Prélèvements	Lit	7.301	7.301	7.301	9.533	10.091	9.098	9.098	8.484	8.484	8.484
NEDERLAND	Prijzen franco-grens	Ff	320,20	320,20	320,20	312,21	313,20	313,20	313,20	313,20	313,20	313,20
		Lit	55.283	55.283	55.283	53.904	54.075	54.075	54.075	54.075	54.075	54.075
	Heffingen	Lit	4.088	4.088	4.088	5.467	5.467	5.255	5.255	5.255	5.255	5.255
BUR : Beurre Butter Burro Boter		Lit 101.225										
Prix de seuil / Schwellenpreise : Italia Prezzi d'entrata/Drempelprijzen		Lit 101.225										
BELGIQUE / BELGIE	Prix franco frontière Prijzen franco-grens	Fb	9.878,5	9.898,5	9.938,5	9.938,5	9.938,5	9.898,5	9.898,5	9.878,5	9.878,5	9.938,5
		Lit	123.481	123.731	124.231	124.231	124.231	123.731	123.731	123.481	123.481	124.231
	Prélèvements-Heffingen	Lit	0	0	0	0	0	0	0	0	0	0
DEUTSCHLAND (BR)	Frei-Grenze-Preise	DM	677,73	668,03	668,03	668,03	668,03	668,03	668,03	668,03	668,03	668,03
		Lit	105.895	104.380	104.380	104.380	104.380	104.380	104.380	104.380	104.380	104.380
	Abeschöpfungen	Lit	0	0	0	0	0	0	0	0	0	0
FRANCE	Prix franco frontière	Ff	898,99	897,96	900,53	901,32	900,41	896,06	896,69	898,09	901,60	901,60
		Lit	113.807	113.676	114.002	114.102	113.987	113.689	113.516	113.693	114.137	114.137
	Prélèvements	Lit	0	0	0	0	0	0	0	0	0	0
LUXEMBOURG	Prix franco frontière	Flux	7.700,4	7.700,4	7.700,4	7.700,4	7.899,4 ³⁾	7.899,4	7.899,4	7.899,4	7.899,4	8.098,4 ⁴⁾
		Lit	96.255	96.255	96.255	96.255	98.743	98.743	98.743	98.743	98.743	101.230
	Prélèvements	Lit	0	0	0	0	0	0	0	0	0	0
NEDERLAND	Prijzen franco-grens	Ff	469,19	469,19	469,19	469,19	469,19	469,19	469,19	469,19	469,19	469,19
		Lit	81.007	81.007	81.007	81.007	81.007	81.007	81.007	81.007	81.007	81.007
	Heffingen	Lit	1.130	1.130	1.130	1.130	1.130	934	934	934	934	934

1) Valable à partir du : / Gùltig ab : / Valido à partire dal : / Geldig vanaf : 1.1.1965

2) Valable à partir du : / Gùltig ab : / Valido à partire dal : / Geldig vanaf : 1.12.1964

PRIX DE SEUIL
SCHWELLENPREISE
PREZZI D'ENTRATA
DREMPELPRIJZEN

PRIX FRANCO FRONTIERE
FREI-GRENZE-PREISE
PREZZI FRANCO-FRONTIERA
PRIJZEN FRANCO-GRENS

PRELEVEMENTS INTRACOMMUNAUTAIRES
INNERGEMEINSCHAFTLICHE ABSCHÖPFUNGEN
PRELIEVI INTRACOMUNITARI
INTRACOMMUNAUTAIRE HEFFINGEN

PRODUITS LAITIERS
MILCHERZEUGNISSE
PROD. LATT.-CAS.
ZUIVELPRODUCTEN

Pour importations vers : Für Einfahren nach : Per importazioni verso : Voor invoeren naar :

ITALIA

100 Kg

Provenance Herkunft Provenienza Herkomst	Description - Beschreibung Descrizione - Omschrijving		1 9 6 5									
			JAN			FEB				MAR		
			11-17	18-24	25-31	1-7	8-14	15-21	22-28	1-7	8-14	15-21
PG 10 : Saint-Paulin et fromages du même groupe Saint-Paulin e formaggi dello stesso gruppo			Saint-Paulin und Käse derselben Gruppe Saint-Paulin en kaasoorten van dezelfde groep									
Prix de seuil / Schwellenpreise : Italia Prezzi d'entrata/Drempelprijzen		Lit	72.063									
BELGIQUE / BELGIE	Prix franco frontière- Prijzen franco-grens	Fb	4.551,2	4.551,2	4.528,9	4.528,9	4.528,9	4.528,9	4.528,9	4.528,9	4.551,2	
		Lit	56.890	56.890	56.661	56.661	56.611	56.611	56.611	56.611	56.890	
	Prélèvements-Heffingen	Lit	8.484	8.484	
DEUTSCHLAND (BR)	Frei-Grenze-Preise	DM	345,99	345,99	345,99	345,99	345,99	345,99	345,99	345,99	345,99	
		Lit	54.061	54.061	54.061	54.061	54.061	54.061	54.061	54.061	54.061	
	Abeschöpfungen	Lit	11.616	11.616	
FRANCE	Prix franco frontière	Ff	578,10	578,60	576,60	576,60	568,60	568,60	568,60	568,60	568,60	
		Lit	73.247	73.247	72.994	72.994	71.981	71.981	71.981	71.981	71.981	
	Prélèvements	Lit	0	0	
LUXEMBOURG	Prix franco frontière	Flux	4.551,2	4.551,2	4.528,9	4.528,9	4.528,9	4.528,9	4.528,9	4.528,9	4.551,2	
		Lit	56.890	56.890	56.611	56.611	56.611	56.611	56.611	56.611	56.890	
	Prélèvements	Lit	8.484	8.484	
NEDERLAND	Prijzen franco-grens	Fl	313,20	313,20	313,20	313,20	313,20	313,20	313,21	313,21	313,21	
		Lit	54.075	54.075	54.075	54.075	54.075	54.075	54.076	54.076	54.076	
	Heffingen	Lit	5.255	5.255	
EUR : Beurre Butter Burro Boter												
Prix de seuil / Schwellenpreise : Italia Prezzi d'entrata/Drempelprijzen		Lit	101.225									
BELGIQUE / BELGIE	Prix franco frontière Prijzen franco-grens	Fb	9.978,5	9.978,5	9.978,5	9.978,5	9.998,5	9.998,5	9.998,5	9.998,5	9.988,5	
		Lit	124.731	124.731	124.731	124.731	124.981	124.981	124.981	124.981	124.856	
	Prélèvements-Heffingen	Lit	0	0	
DEUTSCHLAND (BR)	Frei-Grenze-Preise	DM	668,03	668,03	668,03	668,03	668,03	668,03	668,03	668,03	668,03	
		Lit	104.380	104.380	104.380	104.380	104.380	104.380	104.380	104.380	104.380	
	Abeschöpfungen	Lit	0	0	
FRANCE	Prix franco frontière	Ff	910,27	910,27	904,90	904,90	897,68	897,68	891,60	885,60	886,60	
		Lit	115.235	115.235	114.555	114.555	113.641	113.641	112.871	112.112	112.238	
	Prélèvements	Lit	0	0	
LUXEMBOURG	Prix franco frontière	Flux	8.098,4	8.098,4	8.098,4	8.297,4	8.297,4	8.297,4	8.297,4	8.297,4	8.297,4	
		Lit	101.230	101.230	101.230	103.718	103.718	103.718	103.718	103.718	103.718	
	Prélèvements	Lit	0	0	
NEDERLAND	Prijzen franco-grens	Fl	469,19	469,19	469,19	469,19	469,19	469,19	469,19	469,19	469,19	
		Lit	81.007	81.007	81.007	81.007	81.007	81.007	81.007	81.007	81.007	
	Heffingen	Lit	934	934	

PRIX DE SEUIL
SCHWELLENPREISE
PREZZI D'ENTRATA
DREMPELPRIJZEN

PRIX FRANCO FRONTIERE
FREI-GRENZE-PREISE
PREZZI FRANCO-FRONTIERA
PRIJZEN FRANCO-GRENS

PRELEVEMENTS INTRACOMMUNAUTAIRES
INNERGEMEINSCHAFTLICHE ABSCHOPFUNGEN
PRELIEVI INTRACOMUNITARI
INTRACOMMUNAUTAIRE HEFFINGEN

PRODUITS LAITIERS
MILCHERZEUGNISSE
PROD. LATT.-CAS.
ZUIVELPRODUCTEN

Pour importations vers : Für Einfuhren nach : Per importazioni verso : Voor invoeren naar :

LUXEMBOURG

100 Kg

Provenance Herkunft Provenienza Herkomst	Description - Beschreibung Descrizione - Omschrijving	1964										1965
		NOV					DEC					JAN
		1-8	9-15	16-22	23-29	30-6	7-13	14-20	21-27	28-3	4-10	
PG 02 : Lait et crème de lait en poudre (24 à 27 %) Latte e crema di latte in polvere (24 al 27 %)		Milch und Rahm in Pulverform (24 bis 27 %)					Melk en room in poeder (24 tot 27 %)					
Prix de seuil/Schwellexpreise : Luxembourg Prezzi d'entrata/Drempelprijzen		Flux	3397,0									
BELGIQUE / BELGIE	Prix franco frontière- Prijzen franco-grens	Fb	-	-	-	-	-	-	-	-	-	-
	Prélèvements-Heffingen	Flux	-	-	-	-	-	-	-	-	-	-
		Flux	-	-	-	-	-	-	-	-	-	-
DEUTSCHLAND (BR)	Frei-Grenze-Preise	DM	309,98	309,98	309,98	309,98	309,98	309,98	309,98	309,98	307,07	307,07
	Abschöpfungen	Flux	3874,8	3874,8	3874,8	3874,8	3874,8	3874,8	3874,8	3874,8	3838,4	3838,4
		Flux	-	-	-	-	-	-	-	-	-	-
FRANCE	Prix franco frontière	Ff	435,87	435,87	440,87	433,87	430,87	425,87	428,87	430,87	430,87	430,87
	Prélèvements	Flux	4414,3	4414,3	4464,9	4394,0	4363,6	4313,0	4343,4	4363,6	4363,6	4363,6
		Flux	-	-	-	-	-	-	-	-	-	-
ITALIA	Prezzi franco-frontiera	Lit	63.452	63.452	63.452	63.258	63.258	64.515	64.515	63.551	63.551	63.551
	Prelievi	Flux	5076,2	5076,2	5076,2	5060,6	5060,6	5161,2	5161,2	5084,1	5084,1	5084,1
		Flux	-	-	-	-	-	-	-	-	-	-
NEDERLAND	Prijzen franco-grens	Ff	221,87	222,82	222,82	222,82	222,82	221,87	221,87	222,82	222,82	222,82
	Heffingen	Flux	3064,5	3077,6	3077,6	3077,6	3077,6	3064,5	3064,5	3077,6	3077,6	3077,6
		Flux	-	-	-	-	-	-	-	-	-	-
PG 03 : Lait en poudre (≤ 1,5%) Latte in polvere (≤ 1,5%)		Milch in Pulverform (≤ 1,5%)					Melk in poeder (≤ 1,5%)					
Prix de seuil/Schwellexpreise Prezzi d'entrata/Drempelprijzen		Flux	1821,5									
BELGIQUE / BELGIE	Prix franco frontière- Prijzen franco-grens	Fb	-	-	-	-	-	-	-	-	-	-
	Prélèvements-Heffingen	Flux	-	-	-	-	-	-	-	-	-	-
		Flux	-	-	-	-	-	-	-	-	-	-
DEUTSCHLAND (BR)	Frei-Grenze-Preise	DM	126,65	126,65	126,65	126,65	126,65	126,65	126,65	126,65	126,65	126,65
	Abschöpfungen	Flux	1583,1	1583,1	1583,1	1583,1	1583,1	1583,1	1583,1	1583,1	1583,1	1583,1
		Flux	75,6	75,6	75,6	75,6	75,6	75,6	75,6	75,6	75,6	75,6
FRANCE	Prix franco frontière	Ff	211,87	208,87	208,87	209,87	208,87	208,87	208,87	208,87	205,87	205,87
	Prélèvements	Flux	2145,7	2115,3	2115,3	2125,5	2115,3	2115,3	2115,3	2115,3	2084,9	2084,9
		Flux	-	-	-	-	-	-	-	-	-	-
ITALIA	Prezzi franco-frontiera	Lit	31.539	31.539	31.539	32.024	32.024	32.799	32.799	33.281	33.281	33.281
	Prelievi	Flux	2523,1	2523,1	2523,1	2561,9	2561,9	2623,9	2623,9	2662,5	2662,5	2662,5
		Flux	-	-	-	-	-	-	-	-	-	-
NEDERLAND	Prijzen franco-grens	Ff	119,35	118,40	118,40	116,51	116,51	116,51	117,46	118,40	119,35	119,35
	Heffingen	Flux	1648,5	1648,5	1635,4	1609,3	1609,3	1609,3	1622,4	1635,4	1648,5	1648,5
		Flux	-	-	-	-	-	-	-	-	-	-

PRIX DE SEUIL
SCHWELLENPREISE
PREZZI D'ENTRATA
DREMPELPRIJZEN

PRIX FRANCO FRONTIERE
FREI-GRENZE-PREISE
PREZZI FRANCO-FRONTIERA
PRIJZEN FRANCO-GRENS

PRELEVEMENTS INTRACOMMUNAUTAIRES
INNERGEMEINSCHAFTLICHE ABSCHÖPFUNGEN
PRELIEVI INTRACOMUNITARI
INTRACOMMUNAUTAIRE HEFFINGEN

PRODUITS LAITIERS
MILCHERZEUGNISSE
PROD. LATT.-CAS.
ZUIVELPRODUCTEN

Pour importations vers : Für Einfuhren nach : Per importazioni verso : Voor invoeren naar :

LUXEMBOURG

100 Kg

Provenance Herkunft Provenienza Herkomst	Description - Beschreibung Descrizione - Omschrijving	1 9 6 5										
		JAN			FEB			MAR				
		11-17	18-24	25-31	1-7	8-14	15-21	22-28	1-7	8-14	15-21	
PG 02 : Lait et crème de lait en poudre (24 à 27 %) Latte e crema di latte in polvere (24 al 27 %)		Milch und Rahm in Pulverform (24 bis 27 %) Melk en room in poeder (24 tot 27 %)										
Prix de seuil/Schwellenpreise : Luxembourg Prezzi d'entrata/Drempelprijzen		Flux	3.397,0									
BELGIQUE / BELGIE	Prix franco frontière- Prijzen franco-grens	Fb	-	-	-	-	-	-	-	-	-	-
	Prélèvements-Heffingen	Flux	-	-	-	-	-	-	-	-	-	-
		Flux	-	-	-	-	-	-	-	-	-	-
DEUTSCHLAND (BR)	Frei-Grenze-Preise	DM	307,07	304,16	304,16	304,16	304,16	304,16	304,16	304,16	304,16	304,16
	Abschöpfungen	Flux	3838,4	3802,0	3802,0	3802,0	3802,0	3802,0	3802,0	3802,0	3802,0	3802,0
		Flux	-	-	-	-	-	-	-	-	-	-
FRANCE	Prix franco frontière	Ff	425,87	420,87	420,87	420,87	420,87	420,87	420,87	420,87	418,87	
	Prélèvements	Flux	4313,0	4262,4	4262,4	4262,4	4262,4	4262,4	4262,4	4262,4	4242,1	
		Flux	-	-	-	-	-	-	-	-	-	-
ITALIA	Prezzi franco-frontiera	Lit	63.515	63.515	63.551	63.551	63.551	63.551	63.551	63.551	64.515	
	Prelievi	Flux	5161,2	5161,2	5084,1	5084,1	5084,1	5084,1	5084,1	5084,1	5161,2	
		Flux	-	-	-	-	-	-	-	-	-	-
NEDERLAND	Prijzen franco-grens	F1	222,82	222,82	223,77	223,77	224,71	224,71	224,71	224,71	223,77	
	Heffingen	Flux	3077,6	3077,6	3090,8	3090,8	3103,7	3103,7	3103,7	3103,7	3090,8	
		Flux	-	-	-	-	5,4 1)	5,4 1)	5,4 1)	5,4 1)	5,4 1)	
PG 03 : Lait en poudre (≤1,5%) Latte in polvere (≤1,5%)		Milch in Pulverform (≤1,5%) Melk in poeder (≤1,5%)										
Prix de seuil/Schwellenpreise : Luxembourg Prezzi d'entrata/Drempelprijzen		Flux	1.821,5									
BELGIQUE / BELGIE	Prix franco frontière- Prijzen franco-grens	Fb	-	-	-	-	-	-	-	-	-	-
	Prélèvements-Heffingen	Flux	-	-	-	-	-	-	-	-	-	-
		Flux	-	-	-	-	-	-	-	-	-	-
DEUTSCHLAND (BR)	Frei-Grenze-Preise	DM	126,65	126,65	127,62	127,62	128,59	128,59	128,59	128,59	129,56	
	Abschöpfungen	Flux	1583,1	1583,1	1595,3	1595,3	1607,4	1607,4	1607,4	1607,4	1619,5	
		Flux	75,6	75,6	75,6	75,6	75,6	75,6	75,6	75,6	39,2	
FRANCE	Prix franco frontière	Ff	203,87	203,87	200,87	200,87	196,87	196,87	198,87	198,87	200,87	
	Prélèvements	Flux	2064,7	2064,7	2034,3	2034,3	1993,8	1993,8	2014,1	2014,1	2034,3	
		Flux	-	-	-	-	-	-	-	-	-	-
ITALIA	Prezzi franco-frontiera	Lit	32.799	32.799	32.799	32.799	34.245	34.245	36.173	36.173	35.209	
	Prelievi	Flux	2623,9	2623,9	2623,9	2623,9	2739,6	2739,6	2893,8	2893,8	2816,7	
		Flux	-	-	-	-	-	-	-	-	-	-
NEDERLAND	Prijzen franco-grens	F1	119,35	119,35	122,18	122,18	122,18	122,18	124,07	124,07	124,07	
	Heffingen	Flux	1648,5	1648,5	1687,6	1687,6	1687,6	1687,6	1713,7	1713,7	1713,7	
		Flux	-	-	-	-	23,3 1)	23,3 1)	23,3 1)	23,3 1)	23,3 1)	

(1) Marchandise accompagnée d'un document D.D. 4
Güter begleitet von einem Dokument D.D. 4
Merce accompagnata da documento D.D. 4
Goederen vergeeld van een document D.D. 4

PRIX DE SEUIL
SCHWELLENPREISE
PREZZI D'ENTRATA
DREMPELPRIJZEN

PRIX FRANCO FRONTIERE
FREI-GRENZE-PREISE
PREZZI FRANCO-FRONTIERA
PRIJZEN FRANCO-GRENS

PRELEVEMENTS INTRACOMMUNAUTAIRES
INNERGEMEINSCHAFTLICHE ABSCHÖPFUNGEN
PRELIEVI INTRACOMUNITARI
INTRACOMMUNAUTAIRE HEFFINGEN

PRODUITS LAITIERS
MILCHERZEUGNISSE
PROD. LATT.-CAS.
ZUIVELPRODUCTEN

Pour importations vers : Für Einfuhren nach : Per importazioni verso : Voor invoeren naar :

LUXEMBOURG

100 Kg

Provenance Herkunft Provenienza Herkomst	Description - Beschreibung Descrizione - Omschrijving	1 9 6 4										
		NOV					DEC					JAN
		1-8	9-15	16-22	23-29	30-6	7-13	14-20	21-27	28-3	4-10	
PG 04 : Lait condensé (sans addition de sucre) Latte condensato (senza aggiunta di zucchero)		Kondensmilch (nicht gezuckert) Gecondenseerde melk (zonder toegevoegde suiker)										
Prix de seuil/Schwelkenpreise Prezzi d'entrata/Drempelprijzen : Luxembourg		Flux	2064,0									
BELGIQUE / BELGIE	Prix franco frontière- Prijsen franco-grens	Fb	2248,5	2248,5	2248,5	2248,5	2248,5	2248,5	2248,5	2248,5	2248,5	2248,5
		Flux	2248,5	2248,5	2248,5	2248,5	2248,5	2248,5	2248,5	2248,5	2248,5	2248,5
	Prélèvements-Heffingen	Flux
DEUTSCHLAND (BR)	Frei-Grenze-Preise	DM	143,82	143,82	143,82	143,82	143,82	143,82	143,82	143,82	143,82	143,82
		Flux	1797,8	1797,8	1797,8	1797,8	1797,8	1797,8	1797,8	1797,8	1797,8	1797,8
	Abschöpfungen	Flux
FRANCE	Prix franco frontière	Ff	233,47	233,47	233,47	233,47	233,47	233,47	233,47	233,47	233,47	233,47
		Flux	2364,5	2364,5	2364,5	2364,5	2364,5	2364,5	2364,5	2364,5	2364,5	2364,5
	Prélèvements	Flux
ITALIA	Prezzi franco-frontiera	Lit	42.209	42.209	42.209	42.209	42.209	41.957	41.957	41.957	41.957	41.957
		Flux	3376,7	3376,7	3376,7	3376,7	3376,7	3356,6	3356,6	3356,6	3356,6	3356,6
	Prelievi	Flux
NEDERLAND	Prijzen franco-grens	F1	169,33	169,33	168,50	168,50	168,50	168,50	159,05	159,05	145,09	145,09
		Flux	2338,8	2338,8	2327,4	2327,4	2327,4	2327,4	2196,8	2196,8	2004,0	2004,0
	Heffingen	Flux
PG 06 : Gorgonzola et fromages du même groupe Gorgonzola e formaggi dello stesso gruppo		Gorgonzola und Käse derselben Gruppe Gorgonzola en kaassoorten van dezelfde groep										
Prix de seuil/Schwelkenpreise Prezzi d'entrata/Drempelprijzen : Luxembourg		Flux	5.338,0									
BELGIQUE / BELGIE	Prix franco frontière- Prijsen franco-grens	Fb	-	-	-	-	-	-	-	-	-	-
		Flux	-	-	-	-	-	-	-	-	-	-
	Prélèvements-Heffingen	Flux	-	-	-	-	-	-	-	-	-	-
DEUTSCHLAND (BR)	Frei-Grenze-Preise	DM	412,80	412,80	412,80	412,80	412,80	412,80	412,80	412,80	412,80	412,80
		Flux	5160,0	5160,0	5160,0	5160,0	5160,0	5160,0	5160,0	5160,0	5160,0	5160,0
	Abschöpfungen	Flux	-	-	-	-	-	-	-	-	-	-
FRANCE	Prix franco frontière	Ff	630,67	640,67	640,67	639,00	630,67	630,67	630,67	630,67	630,67	630,67
		Flux	6387,1	6488,4	6488,4	6471,5	6387,1	6387,1	6387,1	6387,1	6387,1	6387,1
	Prélèvements	Flux	-	-	-	-	-	-	-	-	-	-
ITALIA	Prezzi franco-frontiera	Lit	82.469	82.469	82.469	85.829	87.749	87.981	91.313	90.361	89.885	89.885
		Flux	6.597,5	6597,5	6597,5	6866,3	7019,9	7038,5	7305,0	7228,9	7190,8	7190,8
	Prelievi	Flux	-	-	-	-	-	-	-	-	-	-
NEDERLAND	Prijzen franco-grens	F1	430,65	430,65	430,84	430,84	430,84	430,84	430,84	430,84	430,84	430,84
		Flux	5948,2	5948,2	5950,8	5950,8	5950,8	5950,8	5950,8	5950,8	5950,8	5950,8
	Heffingen	Flux	-	-	-	-	-	-	-	-	-	-

PRIX DE SEUIL
SCHWELLENPREISE
PREZZI D'ENTRATA
DREMPELPRIJZEN

PRIX FRANCO FRONTIERE
FREI-GRENZE-PREISE
PREZZI FRANCO-FRONTIERA
PRIJZEN FRANCO-GRENS

PRELEVEMENTS INTRACOMMUNAUTAIRES
INNERGEMEINSCHAFTLICHE ABSCHÖPFUNGEN
PRELIEVI INTRACOMUNITARI
INTRACOMMUNAUTAIRE HEFFINGEN

PRODUITS LAITIERS
MILCHERZEUGNISSE
PROD. LATT.-CAS.
ZUIVELPRODUCTEN

Pour importations vers : Für Einfuhren nach : Per importazioni verso : Voor invoeren naar :

LUXEMBOURG

100 Kg

Provenance Herkunft Provenienza Herkomst	Description - Beschreibung Descrizione - Omschrijving		1965								
			JAN			FEB			MAR		
			11-17	18-24	25-31	1-7	8-14	15-21	22-28	1-7	8-14
PG 04 : Lait condensé (sans addition de sucre) Latte condensato (senza aggiunta di zuccheri)		Kondensmilch (nicht gezuckert) Gecondenseerde melk (zonder toegevoegde suiker)									
Prix de seuil/Schwellenpreise : Luxembourg Prezzi d'entrata/Drempelprijzen		Flux	2.064,0								
BELGIQUE / BELGIE	Prix franco frontière- Prijsen franco-grens	Fb	2248,5	2248,5	2248,5	2248,5	2248,5	2248,5	2248,5	2248,5	2248,5
		Flux	2248,5	2248,5	2248,5	2248,5	2248,5	2248,5	2248,5	2248,5	2248,5
	Prélèvements-Heffingen	Flux
DEUTSCHLAND (BR)	Frei-Grenze-Preise	DM	143,82	143,82	143,82	143,82	143,82	143,82	143,82	143,82	143,82
		Flux	1797,8	1797,8	1797,8	1797,8	1797,8	1797,8	1797,8	1797,8	1797,8
	Abeschöpfungen	Flux
FRANCE	Prix franco frontière	Ff	233,47	233,47	247,47	247,47	247,47	247,47	247,47	247,47	247,47
		Flux	2364,5	2364,5	2506,3	2506,3	2506,3	2506,3	2506,3	2506,3	2506,3
	Prélèvements	Flux
ITALIA	Prezzi franco-frontiera	Lit	41.957	41.957	41.957	41.957	41.957	41.957	41.957	41.957	41.957
		Flux	3356,6	3356,6	3356,6	3356,6	3356,6	3356,6	3356,6	3356,6	3356,6
	Prelievi	Flux
NEDERLAND	Prijsen franco-grens	Ff	145,09	145,09	145,09	145,09	145,09	145,09	145,09	145,09	145,09
		Flux	2004,0	2004,0	2004,0	2004,0	2004,0	2004,0	2004,0	2004,0	2004,0
	Heffingen	Flux
PG 06 : Gorgonzola et fromages du même groupe Gorgonzola e formaggi dello stesso gruppo		Gorgonzola und Käse derselben Gruppe Gorgonzola en kaassoorten van dezelfde groep									
Prix de seuil/Schwellenpreise : Luxembourg Prezzi d'entrata/Drempelprijzen		Flux	5338,0								
BELGIQUE / BELGIE	Prix franco frontière- Prijsen franco-grens	Fb	-	-	-	-	-	-	-	-	-
		Flux	-	-	-	-	-	-	-	-	-
	Prélèvements-Heffingen	Flux	-	-	-	-	-	-	-	-	-
DEUTSCHLAND (BR)	Frei-Grenze-Preise	DM	412,80	412,80	412,80	412,80	412,80	412,80	432,20	432,20	432,20
		Flux	5160,0	5160,0	5160,0	5160,0	5160,0	5160,0	5402,5	5402,5	5402,5
	Abeschöpfungen	Flux	-	-	-	-	-	-	-	-	-
FRANCE	Prix franco frontière	Ff	630,67	630,67	640,67	640,67	650,67	650,67	666,67	666,67	643,67
		Flux	6387,1	6387,1	6488,4	6488,4	6589,7	6589,7	6751,7	6751,7	6518,8
	Prélèvements	Flux	-	-	-	-	-	-	-	-	-
ITALIA	Prezzi franco-frontiera	Lit	89.049	89.049	87.981	87.981	87.505	87.505	83.221	83.221	81.317
		Flux	7.152,7	7.152,7	7.038,5	7.038,5	7000,4	7000,4	6657,7	6657,7	6505,4
	Prelievi	Flux	-	-	-	-	-	-	-	-	-
NEDERLAND	Prijsen franco-grens	Ff	430,84	430,84	430,84	430,84	430,84	430,84	430,84	430,84	430,84
		Flux	5950,8	5950,8	5950,8	5950,8	5950,8	5950,8	5950,8	5950,8	5950,8
	Heffingen	Flux	-	-	-	-	-	-	-	-	-

1) 8.2.1965 = 158,10

PRIX DE SEUIL
SCHWELLENPREISE
PREZZI D'ENTRATA
DREMPELPRIJZEN

PRIX FRANCO FRONTIERE
FREI-GRENZE-PREISE
PREZZI FRANCO-FRONTIERA
PRIJZEN FRANCO-GRENS

PRELEVEMENTS INTRACOMMUNAUTAIRES
INNERGEMEINSCHAFTLICHE ABSCHÖPFUNGEN
PRELIEVI INTRACOMUNITARI
INTRACOMMUNAUTAIRE HEFFINGEN

PRODUITS LAITIERS
MILCHERZEUGNISSE
PROD. LATT.-CAS.
ZUIVELPRODUCTEN

Pour importations vers : Für Einfuhren nach : Per importazioni verso : Voor invoeren naar :

LUXEMBOURG

100 Kg

Provenance Herkunft Provenienza Herkomst	Description - Beschreibung Descrizione - Omschrijving	1 9 6 4										1965	
		NOV					DEC					JAN	
		1-8	9-15	16-22	23-29	30-6	7-13	14-20	21-27	28-3	4-10		
PG 08 : Emmental et fromages du même groupe Emmental e formaggi dello stesso gruppo		Emmental und Käse derselben Gruppe Emmental en kaasoorten van dezelfde groep											
Prix de seuil/Schwelkenpreise : Luxembourg Prezzi d'entrata/Drempelprijzen		Flux	5.500,0										
BELGIQUE / BELGIE	Prix franco frontière- Prijzen franco-grens	Fb	-	-	-	-	-	-	-	-	-	-	-
	Prélèvements-Heffingen	Flux	-	-	-	-	-	-	-	-	-	-	-
		Flux	-	-	-	-	-	-	-	-	-	-	-
DEUTSCHLAND (BR)	Frei-Grenze-Preise	DM	425,41	426,38	427,35	438,02	445,78	458,39	460,33	461,30	461,30	461,30	
	Abschöpfungen	Flux	5317,6	5329,8	5341,9	5475,3	5572,3	5729,9	5754,1	5766,3	5766,3	5766,3	
		Flux	-	-	-	-	-	-	-	-	-	-	-
FRANCE	Prix franco frontière	Ff	653,87	645,57	652,87	653,67	661,67	647,67	647,67	652,67	652,67	652,67	
	Prélèvements	Flux	6622,1	6538,0	6611,9	6620,0	6701,1	6559,3	6559,3	6609,9	6609,9	6609,9	
		Flux	-	-	-	-	-	-	-	-	-	-	-
ITALIA	Prezzi franco-frontiera	Lit	87.989	87.989	87.989	87.989	87.989	87.267	87.267	85.363	85.363	85.363	
	Prelievi	Flux	7039,1	7039,1	7039,1	7039,1	7039,1	6981,4	6981,4	6829,0	6829,0	6829,0	
		Flux	-	-	-	-	-	-	-	-	-	-	-
NEDERLAND	Prijzen franco-grens	F1	379,70	379,70	379,89	379,89	379,89	379,89	379,89	379,89	379,89	379,89	
	Heffingen	Flux	5244,5	5244,5	5247,1	5247,1	5247,1	5247,1	5247,1	5247,1	5247,1	5247,1	
		Flux	-	-	-	-	-	-	-	-	-	-	-
PG 09 : Gouda et fromages du même groupe Gouda e formaggi dello stesso gruppo		Gouda und Käse derselben Gruppe Gouda en kaasoorten van dezelfde groep											
Prix de seuil/Schwelkenpreise : Luxembourg Prezzi d'entrata/Drempelprijzen		Flux	4856,0										
BELGIQUE / BELGIE	Prix franco frontière- Prijzen franco-grens	Fb	-	-	-	-	-	-	-	-	-	-	
	Prélèvements-Heffingen	Flux	-	-	-	-	-	-	-	-	-	-	
		Flux	-	-	-	-	-	-	-	-	-	-	-
DEUTSCHLAND (BR)	Frei-Grenze-Preise	DM	309,98	309,98	308,04	308,04	308,04	308,04	308,04	308,04	308,04	308,04	
	Abschöpfungen	Flux	3874,8	3874,8	3850,5	3850,5	3850,5	3850,5	3850,5	3850,5	3850,5	3850,5	
		Flux	350,0	350,0	350,0	350,0	350,0	350,0	350,0	350,0	350,0	350,0	
FRANCE	Prix franco frontière	Ff	578,67	578,67	578,67	578,67	578,67	578,67	585,34	598,67	598,67	598,67	
	Prélèvements	Flux	5860,5	5860,5	5860,5	5860,5	5860,5	5860,5	5928,0	6063,0	6063,0	5961,8	
		Flux	-	-	-	-	-	-	-	-	-	-	-
ITALIA	Prezzi franco-frontiera	Lit	73.637	73.637	73.637	73.637	73.637	73.035	70.655	69.703	69.703	69.703	
	Prelievi	Flux	5891,0	5891,0	5891,0	5891,0	5891,0	5842,8	5652,4	5576,2	5576,2	5576,2	
		Flux	-	-	-	-	-	-	-	-	-	-	-
NEDERLAND	Prijzen franco-grens	F1	278,80	278,80	278,80	270,81	270,81	270,81	270,81	270,81	270,81	270,81	
	Heffingen	Flux	3850,8	3850,8	3850,8	3740,5	3740,5	3740,5	3740,5	3740,5	3740,5	3740,5	
		Flux	-	-	-	-	-	-	-	-	-	-	-

PRIX DE SEUIL PRIX FRANCO FRONTIERE PRELEVEMENTS INTRACOMMUNAUTAIRES
 SCHWELLENPREISE FREI-GRENZE-PREISE INNERGEMEINSCHAFTLICHE ABSCHÖPFUNGEN
 PREZZI D'ENTRATA PREZZI FRANCO-FRONTIERA PRELIEVI INTRACOMUNITARI
 DREMPELPRIJZEN PRIJZEN FRANCO-GRENS INTRACOMMUNAUTAIRE HEFFINGEN

PRODUITS LAITIERS
 MILCHERZEUGNISSE
 PROD. LATT.-CAS.
 ZUIVELPRODUCTEN

Pour importations vers : Für Einfuhren nach : Per importazioni verso : Voor invoeren naar :

LUXEMBOURG

100 Kg

Provenance Herkunft Provenienza Herkomst	Description - Beschreibung Descrizione - Omschrijving	1 9 6 5											
		JAN			FEB			MAR					
		11-17	18-24	25-31	1-7	8-14	15-21	22-28	1-7	8-14	15-21		
PG 08 : Emmental et fromages du même groupe Emmental e formaggi dello stesso gruppo		Emmental und Käse derselben Gruppe Emmental en kaasorten van dezelfde groep											
Prix de seuil/Schwelgenreise : Luxembourg Prezzi d'entrata/Drempelprijzen		Flux	5.500,0										
BELGIQUE / BELGIE	Prix franco frontière- Prijzen franco-grens	Fb	-	-	-	-	-	-	-	-	-	-	-
	Prélèvements-Heffingen	Flux	-	-	-	-	-	-	-	-	-	-	-
		Flux	-	-	-	-	-	-	-	-	-	-	-
DEUTSCHLAND (BR)	Frei-Grenze-Preise	DM	461,78	461,78	465,18	465,18	468,09	468,09	471,00	471,00	471,97		
	Abschöpfungen	Flux	5772,3	5772,3	5814,8	5814,8	5851,1	5851,1	5887,5	5887,5	5899,6		
		Flux	-	-	-	-	-	-	-	-	-	-	
FRANCE	Prix franco frontière	Ff	652,67	652,67	648,67	648,67	646,67	646,67	643,67	643,67	643,67		
	Prélèvements	Flux	6609,9	6609,9	6569,4	6569,4	6549,2	6549,2	6518,8	6518,8	6518,8		
		Flux	-	-	-	-	-	-	-	-	-	-	
ITALIA	Prezzi franco-frontiera	Lit	85.363	85.363	81.555	81.555	81.555	81.555	81.555	81.555	81.555		
	Prelievi	Flux	6829,0	6829,0	6524,4	6524,4	6524,4	6524,4	6524,4	6524,4	6524,4		
		Flux	-	-	-	-	-	-	-	-	-	-	
NEDERLAND	Prijzen franco-grens	Ff	379,89	379,89	379,89	379,89	379,89	379,89	379,89	379,89	379,89		
	Heffingen	Flux	5247,1	5247,1	5247,1	5247,1	5247,1	5247,1	5247,1	5247,1	5247,1		
		Flux	-	-	-	-	-	-	-	-	-	-	
PG 09 : Gouda et fromages du même groupe Gouda e formaggi dello stesso gruppo		Gouda und Käse derselben Gruppe Gouda en kaasorten van dezelfde groep											
Prix de seuil/Schwelgenreise : Luxembourg Prezzi d'entrata/Drempelprijzen		Flux	4.856,0										
BELGIQUE / BELGIE	Prix franco frontière- Prijzen franco-grens	Fb	-	-	-	-	-	-	-	-	-	-	-
	Prélèvements-Heffingen	Flux	-	-	-	-	-	-	-	-	-	-	-
		Flux	-	-	-	-	-	-	-	-	-	-	-
DEUTSCHLAND (BR)	Frei-Grenze-Preise	DM	308,04	308,04	305,13	305,13	305,13	305,13	305,13	305,13	305,13		
	Abschöpfungen	Flux	3850,5	3850,5	3814,1	3814,1	3814,1	3814,1	3814,1	3814,1	3814,1		
		Flux	350,0	350,0	410,7	410,7	410,7	410,7	410,7	410,7	410,7		
FRANCE	Prix franco frontière	Ff	588,67	588,67	578,67	573,67	568,67	568,67	568,67	568,67	568,67		
	Prélèvements	Flux	5961,8	5961,8	5860,5	5809,8	5759,2	5759,2	5759,2	5759,2	5759,2		
		Flux	-	-	-	-	-	-	-	-	-	-	
ITALIA	Prezzi franco-frontiera	Lit	69.703	69.703	68.751	68.751	68.751	68.751	67.799	67.799	68.275		
	Prelievi	Flux	5576,2	5576,2	5500,1	5500,1	5500,1	5500,1	5423,9	5423,9	5462,0		
		Flux	-	-	-	-	-	-	-	-	-	-	
NEDERLAND	Prijzen franco-grens	Ff	270,81	270,81	270,81	270,81	270,81	270,81	270,81	270,81	270,81		
	Heffingen	Flux	3740,5	3740,5	3740,5	3740,5	3740,5	3740,5	3740,5	3740,5	3740,5		
		Flux	-	-	-	-	484,3	484,3	484,3	484,3	484,3		

(1) Merchandise accompagnée d'un document D.D. 4
 Güter begleitet von einem Dokument D.D. 4
 Merce accompagnato da documento D.D. 4
 Goederen vergezeld van een document D.D. 4

PRIX DE SEUIL
SCHWELLENPREISE
PREZZI D'ENTRATA
DREMPELPRIJZEN

PRIX FRANCO FRONTIERE
FREI-GRENZE-PREISE
PREZZI FRANCO-FRONTIERA
PRIJZEN FRANCO-GRENS

PRELEVEMENTS INTRACOMMUNAUTAIRES
INNERGEMEINSCHAFTLICHE ABSCHOPFUNGEN
PRELIEVI INTRACOMUNITARI
INTRACOMMUNAUTAIRE HEFFINGEN

PRODUITS LAITIERS
MILCHERZEUGNISSE
PROD. LATT.-CAS.
ZUIVELPRODUCTEN

Pour importations vers : Für Einfuhren nach : Per importazioni verso : Voor invoeren naar :

LUXEMBOURG

100 Kg

Provenance Herkunft Provenienza Herkomst	Description - Beschreibung Descrizione - Omschrijving		1 9 6 4									1 9 6 5	
			NOV					DEC				JAN	
			1-8	9-15	16-22	23-29	30-6	7-13	14-20	21-27	28-3	4-10	
PG 10 : Saint-Paulin et fromages du même groupe Saint-Paulin e formaggi dello stesso gruppo Saint-Paulin und Käse derselben Gruppe Saint-Paulin en kaassoorten van dezelfde groep			5.176,0										
Prix de seuil/Schwelkenpreise : Luxembourg Prezzi d'entrata/Drempelprijzen		Flux	5.176,0										
BELGIQUE / BELGIE	Prix franco frontière- Prijzen franco-grens	Fb	-	-	-	-	-	-	-	-	-	-	-
	Prélèvements-Heffingen	Flux	-	-	-	-	-	-	-	-	-	-	-
		Flux	-	-	-	-	-	-	-	-	-	-	-
DEUTSCHLAND (BR)	Frei-Grenze-Preise	DM	340,05	340,05	340,05	341,99	341,99	341,99	341,99	341,99	341,99	341,99	341,99
	Abschöpfungen	Flux	4.250,6	4.250,6	4.250,6	4.274,9	4.274,9	4.274,9	4.274,9	4.274,9	4.274,9	4.274,9	4.274,9
		Flux	259,9	259,9	259,9	259,9	259,9	259,9	259,9	259,9	259,9	259,9	259,9
FRANCE	Prix franco frontière	Ff	573,67	573,67	573,67	573,67	573,67	573,67	573,67	573,67	573,67	573,67	573,67
	Prélèvements	Flux	5.809,8	5.809,8	5.809,8	5.809,8	5.809,8	5.809,8	5.809,8	5.809,8	5.809,8	5.809,8	5.809,8
		Flux	-	-	-	-	-	-	-	-	-	-	-
ITALIA	Prezzi franco-frontiera	Lit	80.549	80.549	80.549	81.509	81.509	79.889	79.889	79.889	79.413	79.413	79.413
	Prelievi	Flux	6.443,9	6.443,9	6.443,9	6.520,7	6.520,7	6.391,1	6.391,1	6.391,1	6.353,0	6.353,0	6.353,0
		Flux	-	-	-	-	-	-	-	-	-	-	-
NEDERLAND	Prijzen franco-grens	Fl	314,77	314,77	314,77	306,78	307,77	307,77	307,77	307,77	307,77	307,77	307,77
	Heffingen	Flux	4.347,7	4.347,7	4.347,7	4.237,3	4.251,0	4.251,0	4.251,0	4.251,0	4.251,0	4.251,0	4.251,0
		Flux	-	-	-	-	-	-	-	-	-	-	-
BUR : Beurre Butter Burro Boter													
Prix de seuil/Schwelkenpreise : Luxembourg Prezzi d'entrata/Drempelprijzen		Flux	8.676,0 - 8.346,0 ¹⁾ - 8.546,0 ²⁾										
BELGIQUE / BELGIE	Prix franco frontière- Prijzen franco-grens	Fb	7.625,4	7.625,4	7.625,4	7.625,4	7.824,4	7.824,4	7.824,4	7.824,4	7.824,4	7.824,4	8.023,4
	Prélèvements-Heffingen	Flux	7.625,4	7.625,4	7.625,4	7.625,4	7.824,4	7.824,4	7.824,4	7.824,4	7.824,4	7.824,4	8.023,4
		Flux
DEUTSCHLAND (BR)	Frei-Grenze-Preise	DM	673,73	664,03	664,03	664,03	664,03	664,03	664,03	664,03	664,03	664,03	664,03
	Abschöpfungen	Flux	8.421,6	8.300,4	8.300,4	8.300,4	8.300,4	8.300,4	8.300,4	8.300,4	8.300,4	8.300,4	8.300,4
		Flux
FRANCE	Prix franco frontière	Ff	894,06	893,03	895,60	896,39	895,48	893,13	891,76	893,16	896,67	896,67	896,67
	Prélèvements	Flux	9.054,6	9.044,2	9.079,2	9.078,2	9.069,0	9.045,2	9.031,3	9.045,5	9.081,0	9.081,0	9.081,0
		Flux
ITALIA	Prezzi franco-frontiera	Lit	98.954	98.954	99.439	101.864	102.834	102.207	102.207	102.207	102.207	102.207	102.207
	Prelievi	Flux	7.916,3	7.916,3	7.955,1	8.149,1	8.226,7	8.176,6	8.176,6	8.176,6	8.176,6	8.176,6	8.176,6
		Flux
NEDERLAND	Prijzen franco-grens	Fl	463,76	463,76	463,76	463,76	463,76	463,76	463,76	463,76	463,76	463,76	463,76
	Heffingen	Flux	6.405,5	6.405,5	6.405,5	6.405,5	6.405,5	6.405,5	6.405,5	6.405,5	6.405,5	6.405,5	6.405,5
		Flux

1) Valable à partir du : / Gültig ab : / Valido à partire dal : / Geldig vanaf : 1.12.64

2) Valable à partir du : / Gültig ab : / Valido à partire dal : / Geldig vanaf : 1.1.65

PRIX DE SEUIL
SCHWELLENPREISE
PREZZI D'ENTRATA
DREMPELPRIJZEN

PRIX FRANCO FRONTIERE
FREI-GRENZE-PREISE
PREZZI FRANCO-FRONTIERA
PRIJZEN FRANCO-GRENS

PRELEVEMENTS INTRACOMMUNAUTAIRES
INNERGEMEINSCHAFTLICHE ABSCHÖPFUNGEN
PRELIEVI INTRACOMUNITARI
INTRACOMMUNAUTAIRE HEFFINGEN

PRODUITS LAITIERS
MILCHERZEUGNISSE
PROD. LATT.-CAS.
ZUIVELPRODUCTEN

Pour importations vers : Für Einfuhren nach : Per importazioni verso : Voor invoeren naar :

LUXEMBOURG

100 Kg

Provenance Herkunft Provenienza Herkomst	Description - Beschreibung Descrizione - Omschrijving	1 9 6 5										
		JAN			FEB				MAR			
		11-17	18-24	25-31	1-7	8-14	15-21	22-28	1-7	8-14	15-21	
PG 10 : Saint-Paulin et fromages du même groupe Saint-Paulin e formaggi dello stesso gruppo		Saint-Paulin und Käse derselben Gruppe Saint-Paulin en kaassoorten van dezelfde groep										
Prix de seuil/Schwellenpreise : Luxembourg Prezzi d'entrata/Drempelprijzen		Flux	5.176,0									
BELGIQUE / BELGIE	Prix franco frontière- Prijsen franco-grens	Fb	-	-	-	-	-	-	-	-	-	-
	Prélèvements-Heffingen	Flux	-	-	-	-	-	-	-	-	-	-
		Flux	-	-	-	-	-	-	-	-	-	-
DEUTSCHLAND (BR)	Frei-Grenze-Preise	DM	341,99	341,99	341,99	341,99	341,99	341,99	341,99	341,99	341,99	341,99
	Abschöpfungen	Flux	4.274,9	4.274,9	4.274,9	4.274,9	4.274,9	4.274,9	4.274,9	4.274,9	4.274,9	4.274,9
		Flux	259,9	259,9	259,9	259,9	259,9	259,9	259,9	259,9	259,9	259,9
FRANCE	Prix franco frontière	Ff	573,67	573,67	571,67	571,67	563,67	563,67	563,67	563,67	563,67	563,67
	Prélèvements	Flux	5.809,8	5.809,8	5.789,6	5.789,6	5.708,6	5.708,6	5.708,6	5.708,6	5.708,6	5.708,6
		Flux	-	-	-	-	-	-	-	-	-	-
ITALIA	Prezzi franco-frontiera	Lit	79.413	79.413	77.033	77.033	77.033	77.033	76.081	76.081	76.081	76.081
	Prelievi	Flux	6.353,0	6.353,0	6.162,6	6.162,6	6.162,6	6.162,6	6.068,5	6.068,5	6.068,5	6.068,5
		Flux	-	-	-	-	-	-	-	-	-	-
NEDERLAND	Prijzen franco-grens	Fl	307,77	307,77	307,77	307,77	307,77	307,77	307,78	307,78	307,78	307,78
	Heffingen	Flux	4.251,0	4.251,0	4.251,0	4.251,0	4.251,0	4.251,0	4.251,1	4.251,1	4.251,1	4.251,1
		Flux	-	-	-	-	273,2 ¹⁾	273,2 ¹⁾	273,2 ¹⁾	273,2 ¹⁾	273,2 ¹⁾	273,2 ¹⁾
BUR : Beurre Butter Burro Boter												
Prix de seuil/Schwellenpreise : Luxembourg Prezzi d'entrata/Drempelprijzen		Flux	8.676,0									
BELGIQUE / BELGIE	Prix franco frontière- Prijsen franco-grens	Fb	8.023,4	8.023,4	8.023,4	9.903,5	9.923,5	9.923,5	9.923,5	9.923,5	9.923,5	9.923,5
	Prélèvements-Heffingen	Flux	8.023,4	8.023,4	8.023,4	9.903,5	9.923,5	9.923,5	9.923,5	9.923,5	9.923,5	9.923,5
		Flux
DEUTSCHLAND (BR)	Frei-Grenze-Preise	DM	664,03	664,03	664,03	664,03	664,03	664,03	664,03	664,03	664,03	664,03
	Abschöpfungen	Flux	8.300,4	8.300,4	8.300,4	8.300,4	8.300,4	8.300,4	8.300,4	8.300,4	8.300,4	8.300,4
		Flux
FRANCE	Prix franco frontière	Pf	905,34	905,34	899,97	899,97	892,75	892,75	886,67	880,67	881,67	881,67
	Prélèvements	Flux	9.168,8	9.168,8	9.114,4	9.114,4	9.041,3	9.041,3	8.979,8	8.919,0	8.929,1	8.929,1
		Flux
ITALIA	Prezzi franco-frontiera	Lit	102.207	102.207	101.243	101.243	99.315	99.315	97.387	97.387	96.423	96.423
	Prelievi	Flux	8.176,6	8.176,6	8.099,4	8.099,4	7.945,2	7.945,2	7.791,0	7.791,0	7.713,8	7.713,8
		Flux
NEDERLAND	Prijzen franco-grens	Fl	463,76	463,76	463,76	463,76	463,76	463,76	463,76	463,76	463,76	463,76
	Heffingen	Flux	6.405,5	6.405,5	6.405,5	6.405,5	6.405,5	6.405,5	6.405,5	6.405,5	6.405,5	6.405,5
		Flux

1) Marchandise accompagnée d'un document D.D.4 - Güter begleitet von einem Dokument D.D.4
Merce accompagnata da documento D.D.4 - Goederen vergezeld van een document D.D.4

PRIX DE SEUIL
SCHWELLENPREISE
PREZZI D'ENTRATA
DREMPELPRIJZEN

PRIX FRANCO FRONTIERE
FREI-GRENZE-PREISE
PREZZI FRANCO-FRONTIERA
PRIJZEN FRANCO-GRENS

PRELEVEMENTS INTRACOMMUNAUTAIRES
INNERGEMEINSCHAFTLICHE ABSCHÖPFUNGEN
PRELIEVI INTRACOMUNITARI
INTRACOMMUNAUTAIRE HEFFINGEN

PRODUITS LAITIERS
MILCHERZEUGNISSE
PROD. LATT - CAS.
ZUIVELPRODUCTEN

Pour importations vers : Für Einfuhren nach : Per importazioni verso : Voor invoeren naar :

NETHERLAND

100 Kg

Provenance Herkunft Provenienza Herkomst	Description - Beschreibung Descrizione - Omschrijving		1964									1965	
			NOV					DEC				JAN	
			1-8	9-15	16-22	23-29	30-6	7-13	14-20	21-27	28-3	4-10	
PG 02 : Lait et crème de lait en poudre (24 à 27 %) / Latte e crema di latte in polvere (24 al 27 %)			Milch und Rahm in Pulverform (24 bis 27 %) / Melk en room in poeder (24 tot 27 %)										
Prix de seuil / Schwellenpreise : Nederland / Prezzi d'entrata/Drempelprijzen			Fl 221,24										
BELGIQUE / BELGIE	Prix franco frontière- Prijzen franco-grens	Fb	3.298,5	3.298,5	3.313,5	3.323,5	3.318,5	3.323,5	3.308,5	3.308,5	3.308,5	3.308,5	3.308,5
	Prélèvements-Heffingen	Fl	238,81	238,81	239,90	240,62	240,26	240,62	239,54	239,54	239,54	239,54	239,54
		Fl	0	0	0	0	0	0	0	0	0	0	0
DEUTSCHLAND (BR)	Frei-Grenze-Preise	DM	309,98	309,98	309,98	309,98	309,98	309,98	309,98	309,98	309,98	307,07	307,07
	Abschöpfungen	Fl	280,53	280,53	280,53	280,53	280,53	280,53	280,53	280,53	280,53	277,90	277,90
		Fl	0	0	0	0	0	0	0	0	0	0	0
FRANCE	Prix franco frontière	Ff	435,87	435,87	440,87	433,87	430,87	425,87	428,87	430,87	430,87	430,87	430,87
	Prélèvements	Fl	319,59	319,59	323,26	218,13	315,93	312,26	314,46	315,93	315,93	315,93	315,93
		Fl	0	0	0	0	0	0	0	0	0	0	0
ITALIA	Prezzi franco-frontiera	Lit	63.452	63.452	63.452	63.258	63.258	64.515	64.515	63.551	63.551	63.551	63.551
	Prelievi	Fl	367,39	367,39	367,39	366,26	366,26	373,54	378,54	367,96	367,96	367,96	367,96
		Fl	0	0	0	0	0	0	0	0	0	0	0
LUXEMBOURG	Prix franco frontière	Flux	3.298,5	3.298,5	3.313,5	3.323,5	3.318,5	3.323,5	3.308,5	3.308,5	3.308,5	3.308,5	3.308,5
	Prélèvements	Fl	238,81	238,81	239,90	240,62	240,26	240,62	239,54	239,54	239,54	239,54	239,54
		Fl	0	0	0	0	0	0	0	0	0	0	0
PG 03 : Lait en poudre (< 1,5 %) / Latte in polvere (< 1,5 %)			Milch in Pulverform (< 1,5 %) / melk in poeder (< 1,5 %)										
Prix de seuil / Schwellenpreise : Nederland / Prezzi d'entrata/Drempelprijzen			Fl 119,53										
BELGIQUE / BELGIE	Prix franco frontière- Prijzen franco-grens	Fb	1.737,5	1.742,5	1.752,5	1.752,5	1.777,5	1.777,5	1.792,5	1.817,5	1.817,5	1.817,5	1.817,5
	Prélèvements-Heffingen	Fl	125,80	126,16	126,88	126,88	128,69	128,69	129,78	131,59	131,59	131,59	131,59
		Fl	0	0	0	0	0	0	0	0	0	0	0
DEUTSCHLAND (BR)	Frei-Grenze-Preise	DM	126,65	126,65	126,65	126,65	126,65	126,65	126,65	126,65	126,65	126,65	126,65
	Abschöpfungen	Fl	114,62	114,62	114,62	114,62	114,62	114,62	114,62	114,62	114,62	114,62	114,62
		Fl	0	0	0	0	0	0	0	0	0	0	0
FRANCE	Prix franco frontière	Ff	211,87	208,87	208,87	209,87	208,87	208,87	208,87	208,87	205,87	205,87	205,87
	Prélèvements	Fl	155,35	153,15	153,15	153,88	153,15	153,15	153,15	153,15	150,95	150,95	150,95
		Fl	0	0	0	0	0	0	0	0	0	0	0
ITALIA	Prezzi franco-frontiera	Lit	31.539	31.539	31.539	32.024	32.024	32.799	32.799	33.281	33.281	33.281	33.281
	Prelievi	Fl	182,61	182,61	182,61	185,42	185,42	189,91	189,91	192,70	192,70	192,70	192,70
		Fl	0	0	0	0	0	0	0	0	0	0	0
LUXEMBOURG	Prix franco frontière	Flux	1.737,5	1.742,5	1.752,5	1.752,5	1.777,5	1.777,5	1.792,5	1.817,5	1.817,5	1.817,5	1.817,5
	Prélèvements	Fl	125,80	126,16	126,88	126,88	128,69	128,69	129,78	131,59	131,59	131,59	131,59
		Fl	0	0	0	0	0	0	0	0	0	0	0

PRIX DE SEUIL
SCHWELLENPREISE
PREZZI D'ENTRATA
DREMPELPRIJZEN

PRIX FRANCO FRONTIERE
FREI-GRENZE-PREISE
PREZZI FRANCO-FRONTIERA
PRIJZEN FRANCO-GRENS

PRELEVEMENTS INTRACOMMUNAUTAIRES
INNERGEMEINSCHAFTLICHE ABSCHÖPFUNGEN
PRELIEVI INTRACOMUNITARI
INTRACOMMUNAUTAIRE HEFFINGEN

PRODUITS LAITIERS
MILCHERZEUGNISSE
PROD. LATT.-CAS.
ZUIVELPRODUCTEN

Pour importations vers : Für Einfuhren nach : Per importazioni verso : Voor invoeren naar :

NEderland

100 Kg

Provenance Herkunft Provenienza Herkomst	Description - Beschreibung Descrizione - Omschrijving	1965									
		JAN			FEB				MAR		
		11-17	18-24	25-31	1-7	8-14	15-21	22-28	1-7	8-14	15-21
PG 02	Lait et crème de lait en poudre (24 à 27 %) Latte e crema di latte in polvere (24 al 27 %)	Milch und Rahm in Pulverform (24 bis 27 %) Melk en room in poeder (24 tot 27 %)									
Prix de seuil / Schwellenpreise : Nederland Prezzi d'entrata/Drempelprijzen		Fl	221,24								
BELGIQUE / BELGIE	Prix franco frontière- Prijzen franco-grens	Fb	3.293,5	3.293,5	3.273,5	3.273,5	3.263,5	3.263,5	3.273,5	3.273,5	3.273,5
		Fl	238,45	238,45	237,00	237,00	236,28	236,28	237,00	237,00	237,00
	Prélèvements-Heffingen	Fl	0	0	0	0	0	0	0	0	0
DEUTSCHLAND (BR)	Frei-Grenze-Preise	DM	304,16	304,16	304,16	304,16	304,16	304,16	304,16	304,16	304,16
		Fl	275,26	275,26	275,26	275,26	275,26	275,26	275,26	275,26	275,26
	Abschöpfungen	Fl	0	0	0	0	0	0	0	0	0
FRANCE	Prix franco frontière	Ff	425,87	420,87	420,87	420,87	420,87	420,87	420,87	420,87	418,87
		Fl	312,26	308,59	308,59	308,59	308,59	308,59	308,59	308,59	307,13
	Prélèvements	Fl	0	0	0	0	0	0	0	0	0
ITALIA	Prezzi franco-frontiera	Lit	64.515	64.515	63.551	63.551	63.551	63.551	63.551	63.551	64.515
		Fl	373,54	373,54	367,96	367,96	367,96	367,96	367,96	367,96	373,54
	Prelievi	Fl	0	0	0	0	0	0	0	0	0
LUXEMBOURG	Prix franco frontière	Flux	3.293,5	3.293,5	3.273,5	3.273,5	3.263,5	3.263,5	3.273,5	3.273,5	3.273,5
		Fl	238,45	238,45	237,00	237,00	236,28	236,28	237,00	237,00	237,00
	Prélèvements	Fl	0	0	0	0	0	0	0	0	0
PG 03	Lait en poudre (<= 1,5 %) Latte in polvere (<= 1,5 %)	Milch in Pulverform (<= 1,5 %) Melk in poeder (<= 1,5 %)									
Prix de seuil / Schwellenpreise : Nederland Prezzi d'entrata/Drempelprijzen		Fl	119,53								
BELGIQUE / BELGIE	Prix franco frontière- Prijzen franco-grens	Fb	1.842,5	1.842,5	1.827,5	1.827,5	1.827,5	1.827,5	1.837,5	1.837,5	1.832,5
		Fl	133,40	133,40	132,31	132,31	132,31	132,31	133,04	133,04	132,67
	Prélèvements-Heffingen	Fl	0	0	0	0	0	0	0	0	0
DEUTSCHLAND (BR)	Frei-Grenze-Preise	DM	126,65	126,65	127,62	127,62	128,59	128,59	128,59	128,59	129,56
		Fl	114,62	114,62	115,50	115,50	116,37	116,37	116,37	116,37	117,25
	Abschöpfungen	Fl	0	0	0	0	0	0	0	0	0
FRANCE	Prix franco frontière	Ff	203,87	203,87	200,87	200,87	196,87	196,87	198,87	198,87	200,87
		Fl	149,48	149,48	147,28	147,28	144,35	144,35	145,82	145,82	147,28
	Prélèvements	Fl	0	0	0	0	0	0	0	0	0
ITALIA	Prezzi franco-frontiera	Lit	32.799	32.799	32.799	32.799	34.245	34.245	36.173	36.173	35.209
		Fl	189,91	189,91	189,91	189,91	198,28	198,28	209,44	209,44	203,86
	Prelievi	Fl	0	0	0	0	0	0	0	0	0
LUXEMBOURG	Prix franco frontière	Flux	1.842,5	1.842,5	1.827,5	1.827,5	1.827,5	1.827,5	1.837,5	1.837,5	1.832,5
		Fl	133,40	133,40	132,31	132,31	132,31	132,31	133,04	133,04	132,67
	Prélèvements	Fl	0	0	0	0	0	0	0	0	0

PRIX DE SEUIL
SCHWELLENPREISE
PREZZI D'ENTRATA
DREMPELPRIJZEN

PRIX FRANCO FRONTIERE
FREI-GRENZE-PREISE
PREZZI FRANCO-FRONTIERA
PRIJZEN FRANCO-GRENS

PRELEVEMENTS INTRACOMMUNAUTAIRES
INNERGEMEINSCHAFTLICHE ABSCHÖPFUNGEN
PRELIEVI INTRACOMUNITARI
INTRACOMMUNAUTAIRE HEFFINGEN

PRODUITS LAITIERS
MILCHERZEUGNISSE
PROD. LATT.-CAS.
ZUIVELPRODUCTEN

Pour importations vers : Für Einfuhren nach : Per importazioni verso : Voor invoeren naar :

NETHERLAND

100 Kg

Provenance Herkunft Provenienza Herkomst	Description - Beschreibung Descrizione - Omschrijving	1964										1965	
		NOV					DEC					JAN	
		1-8	9-15	16-22	23-29	30-6	7-13	14-20	21-27	28-3	4-10		
PG 04 : Lait condensé (sans addition de sucre) Latte condensato (senza aggiunta di zuccheri)		Kondensmilch (nicht gezuckert) Gecondenseerde melk (zonder toegevoegde suiker)											
Prix de seuil / Schwellenpreise ; Nederland Prezzi d'entrata/Drempelprijzen		Fl	161,43										
BELGIQUE / BELGIE	Prix franco frontière- Prijzen franco-grens	Fb	2.248,5	2.248,5	2.248,5	2.248,5	2.248,5	2.248,5	2.248,5	2.248,5	2.248,5	2.248,5	2.248,5
		Fl	162,79	162,79	162,79	162,79	162,79	162,79	162,79	162,79	162,79	162,79	162,79
	Prélèvements-Heffingen	Fl	-	-	-	-	-	0	0	0	0	0	0
DEUTSCHLAND (BR)	Frei-Grenze-Preise	DM	143,82	143,82	143,82	143,82	143,82	143,82	143,82	143,82	143,82	143,82	143,82
		Fl	130,16	130,16	130,16	130,16	130,16	130,16	130,16	130,16	130,16	130,16	130,16
	Abschöpfungen	Fl	18,35	18,35	18,35	18,35	18,35	18,35	18,35	18,35	18,35	18,35	18,35
FRANCE	Prix franco frontière	Ff	233,47	233,47	233,47	233,47	233,47	233,47	233,47	233,47	233,47	233,47	233,47
		Fl	171,19	171,19	171,19	171,19	171,19	171,19	171,19	171,19	171,19	171,19	171,19
	Prélèvements	Fl	-	-	-	-	-	0	0	0	0	0	0
ITALIA	Prezzi franco-frontiera	Lit	42.209	42.209	42.209	42.209	42.209	41.957	41.957	41.957	41.957	41.957	41.957
		Fl	244,39	244,39	244,39	244,39	244,39	242,93	242,93	242,93	242,93	242,93	242,93
	Prelievi	Fl	-	-	-	-	-	0	0	0	0	0	0
LUXEMBOURG	Prix franco frontière	Flux	1.939,8	1.939,8	1.939,8	1.939,8	1.939,8	1.939,8	1.939,8	1.939,8	1.939,8	1.939,8	1.939,8
		Fl	140,44	140,44	140,44	140,44	140,44	140,44	140,44	140,44	140,44	140,44	140,44
	Prélèvements	Fl	8,07	8,07	8,07	8,07	8,07	8,07	8,07	8,07	8,07	8,07	8,07
PG 06 : Gorgonzola et fromages du même groupe Gorgonzola e formaggi dello stesso gruppo		Gorgonzola und Käse derselben Gruppe Gorgonzola en kaassoorten van dezelfde groep											
Prix de seuil / Schwellenpreise ; Nederland Prezzi d'entrata/Drempelprijzen		Fl	439,05										
BELGIQUE / BELGIE	Prix franco frontière- Prijzen franco-grens	Fb	4.674,6	4.674,6	4.674,6	4.674,6	4.674,6	4.674,6	4.674,6	4.674,6	4.674,6	4.674,6	4.674,6
		Fl	338,44	338,44	338,44	338,44	338,44	338,44	338,44	338,44	338,44	338,44	338,44
	Prélèvements-Heffingen	Fl	91,56	91,56	91,56	91,56	91,56	91,56	91,56	91,56	91,56	91,56	91,56
DEUTSCHLAND (BR)	Frei-Grenze-Preise	DM	412,80	412,80	412,80	412,80	412,80	412,80	412,80	412,80	412,80	412,80	412,80
		Fl	373,58	373,58	373,58	373,58	373,58	373,58	373,58	373,58	373,58	373,58	373,58
	Abschöpfungen	Fl	56,42	56,42	56,42	56,42	56,42	56,42	56,42	56,42	56,42	56,42	56,42
FRANCE	Prix franco frontière	Ff	630,67	640,67	640,67	630,00	630,67	630,67	630,67	630,67	630,67	630,67	630,67
		Fl	462,43	469,76	469,76	468,53	462,43	462,43	462,43	462,43	462,43	462,43	462,43
	Prélèvements	Fl	-	-	-	-	-	0	0	0	0	0	0
ITALIA	Prezzi franco-frontiera	Lit	82.469	82.469	82.469	85.829	87.749	87.981	91.313	90.361	89.885	89.885	89.885
		Fl	477,50	477,50	477,50	496,95	508,07	501,41	528,70	523,19	520,43	520,43	520,43
	Prelievi	Fl	-	-	-	-	-	0	0	0	0	0	0
LUXEMBOURG	Prix franco frontière	Flux	4.674,6	4.674,6	4.674,6	4.674,6	4.674,6	4.674,6	4.674,6	4.674,6	4.674,6	4.674,6	4.674,6
		Fl	338,44	338,44	338,44	338,44	338,44	338,44	338,44	338,44	338,44	338,44	338,44
	Prélèvements	Fl	91,56	91,56	91,56	91,56	91,56	91,56	91,56	91,56	91,56	91,56	91,56

PRIX DE SEUIL
 SCHWELLENPREISE
 PREZZI D'ENTRATA
 DREMPELPRIJZEN

PRIX FRANCO FRONTIERE
 FREI-GRENZE-PREISE
 PREZZI FRANCO-FRONTIERA
 PRIJZEN FRANCO-GRENS

PRELEVEMENTS INTRACOMMUNAUTAIRES
 INNERGEMEINSCHAFTLICHE ABSCHÖPFUNGEN
 PRELIEVI INTRACOMUNITARI
 INTRACOMMUNAUTAIRE HEFFINGEN

PRODUITS LAITIERS
 MILCHERZEUGNISSE
 PROD. LATT.-CAS.
 ZUIVELPRODUCTEN

Pour importations vers : Für Einfuhren nach : Per importazioni verso : Voor invoeren naar :

NETHERLAND

100 Kg

Provenance Herkunft Provenienza Herkomst	Description - Beschreibung Descrizione - Omschrijving	1965										
		JAN			FEB				MAR			
		11-17	18-24	25-31	1-7	8-14	15-21	22-28	1-7	8-14	15-21	
PG 04 Lait condensé (sans addition de sucre) Latte condensato (senza aggiunta di zuccheri)		Kondensmilch (nicht gezuckert) Gecondenseerde melk (zonder toegevoegde suiker)										
Prix de seuil / Schwellenpreise : Nederland Prezzi d'entrata/Drempelprijzen		Fl	161,43									
BELGIQUE / BELGIE	Prix franco frontière- Prijsen franco-grens	Fb	2248,5	2248,5	2248,5	2248,5	2248,5	2248,5	2248,5	2248,5	2248,5	2248,5
	Prélèvements-Heffingen	Fl	162,79	162,79	162,79	162,79	162,79	162,79	162,79	162,79	162,79	162,79
		Fl	0	0	0	0	0	0	0	0	0	0
DEUTSCHLAND (BR)	Frei-Grenze-Preise	DM	143,82	143,82	143,82	143,82	143,82	143,82	143,82	143,82	143,82	
	Abschöpfungen	Fl	130,16	130,16	130,16	130,16	130,16	130,16	130,16	130,16	130,16	
		Fl	18,35	18,35	18,35	18,35	18,35	18,35	18,35	18,35	18,35	
FRANCE	Prix franco frontière	Ff	233,47	233,47	247,47	247,47	247,47	247,47	247,47	247,47	247,47	
	Prélèvements	Fl	171,19	171,19	181,45	181,45	181,45	181,45	181,45	181,45	181,45	
		Fl	0	0	0	0	0	0	0	0	0	
ITALIA	Prezzi franco-frontiera	Lit	41957	41957	41957	41957	41957	41957	41957	41957	41957	
	Prelievi	Fl	242,93	242,93	242,93	242,93	242,93	242,93	242,93	242,93	242,93	
		Fl	0	0	0	0	0	0	0	0	0	
LUXEMBOURG	Prix franco frontière	Flux	1939,8	1939,8	1939,8	1939,8	1939,8	1939,8	1939,8	1939,8	1939,8	
	Prélèvements	Fl	140,44	140,44	140,44	140,44	140,44	140,44	140,44	140,44	140,44	
		Fl	8,07	8,07	8,07	8,07	8,07	8,07	8,07	8,07	8,07	
PG 06 Gorgonzola et fromages du même groupe Gorgonzola e formaggi dello stesso gruppo		Gorgonzola und Käse derselben Gruppe Gorgonzola en kaassoorten van dezelfde groep										
Prix de seuil / Schwellenpreise : Nederland Prezzi d'entrata/Drempelprijzen		Fl	439,05									
BELGIQUE / BELGIE	Prix franco frontière- Prijsen franco-grens	Fb	4674,6	4674,6	4674,6	4674,6	4674,6	4674,6	4674,6	4674,6	4674,6	
	Prélèvements-Heffingen	Fl	338,44	338,44	338,44	338,44	338,44	338,44	338,44	338,44	338,44	
		Fl	91,56	91,56	91,56	91,56	91,56	91,56	91,56	91,56	91,56	
DEUTSCHLAND (BR)	Frei-Grenze-Preise	DM	412,80	412,80	412,80	412,80	412,80	412,80	432,20	432,20	432,20	
	Abschöpfungen	Fl	373,58	373,58	373,58	373,58	373,58	373,58	391,14	391,14	391,14	
		Fl	56,42	56,42	56,42	56,42	56,42	56,42	38,86	38,86	38,86	
FRANCE	Prix franco frontière	Ff	630,67	630,67	640,67	640,67	650,67	650,67	666,67	666,67	643,67	
	Prélèvements	Fl	462,43	462,43	469,76	469,76	477,09	477,09	488,82	488,82	471,96	
		Fl	0	0	0	0	0	0	0	0	0	
ITALIA	Prezzi franco-frontiera	Lit	89409	89409	87981	87981	87505	87505	83221	83221	81317	
	Prelievi	Fl	517,68	517,68	509,41	509,41	506,65	506,65	481,85	481,85	470,83	
		Fl	0	0	0	0	0	0	0	0	0	
LUXEMBOURG	Prix franco frontière	Flux	4674,6	4674,6	4674,6	4674,6	4674,6	4674,6	4674,6	4674,6	4674,6	
	Prélèvements	Fl	338,44	338,44	338,44	338,44	338,44	338,44	338,44	338,44	338,44	
		Fl	91,56	91,56	91,56	91,56	91,56	91,56	91,56	91,56	91,56	

PRIX DE SEUIL
SCHWELLENPREISE
PREZZI D'ENTRATA
DREMPELPRIJZEN

PRIX FRANCO FRONTIERE
FREI-GRENZE-PREISE
PREZZI FRANCO-FRONTIERA
PRIJZEN FRANCO-GRENS

PRELEVEMENTS INTRACOMMUNAUTAIRES
INNERGEMEINSCHAFTLICHE ABSCHÖPFUNGEN
PRELIEVI INTRACOMUNITARI
INTRACOMMUNAUTAIRE HEFFINGEN

PRODUITS LAITIERS
MILCHERZEUGNISSE
PROD. LATT.-CAS.
ZUIVELPRODUCTEN

Pour importations vers : Für Einfuhren nach : Per importazioni verso : Voor invoeren naar :

NEDERLAND

100 Kg

Provenance Herkunft Provenienza Herkomst	Description - Beschreibung Descrizione - Omschrijving	1964										
		NOV					DEC					JAN
		1-8	9-15	16-22	23-29	30-6	7-13	14-20	21-27	28-3	4-10	
PG 08 : Emmental et fromages du même groupe Emmental e formaggi dello stesso gruppo Emmental und Käse derselben Gruppe Emmental en kaassoorten van dezelfde groep		388,05										
Prix de seuil / Schwellenpreise : Nederland Prezzi d'entrata/Drempelprijzen		F1	388,05									
BELGIQUE / BELGIE	Prix franco frontière- Prijzen franco-grens	Fb	4.819,3	4.819,3	4.819,3	4.819,3	4.819,3	4.819,3	4.819,3	4.819,3	4.819,3	4.819,3
		F1	348,92	348,92	348,92	348,92	348,92	348,92	348,92	348,92	348,92	348,92
	Prélèvements-Heffingen	F1	30,08	30,08	30,08	30,08	30,08	30,08	30,08	30,08	30,08	30,08
DEUTSCHLAND (BR)	Frei-Grenze-Preise	DM	425,41	426,38	427,35	428,02	445,78	458,39	460,33	461,30	461,30	461,30
		F1	385,00	385,87	386,75	396,41	403,43	414,84	416,60	417,48	417,48	417,48
	Abschöpfungen	F1	-	-	-	-	-	0	0	0	0	0
FRANCE	Prix franco frontière	Ff	653,87	645,57	652,87	653,67	661,67	647,67	647,67	652,67	652,67	652,67
		F1	479,44	473,35	478,70	479,29	485,16	474,89	474,89	478,56	478,56	478,56
	Prélèvements	F1	-	-	-	-	-	0	0	0	0	0
ITALIA	Prezzi franco-frontiera	Lit	87.989	87.989	87.989	87.989	87.989	87.267	87.267	85.363	85.363	85.363
		F1	509,46	509,46	509,46	509,46	509,46	505,28	505,28	494,25	494,25	494,25
	Prelievi	F1	-	-	-	-	-	0	0	0	0	0
LUXEMBOURG	Prix franco frontière	Flux	4.819,3	4.819,3	4.819,3	4.819,3	4.819,3	4.819,3	4.819,3	4.819,3	4.819,3	
		F1	348,92	348,92	348,92	348,92	348,92	348,92	348,92	348,92	348,92	
	Prélèvements	F1	30,08	30,08	30,08	30,08	30,08	30,08	30,08	30,08	30,08	
PG 09 : Gouda et fromages du même groupe Gouda e formaggi dello stesso gruppo Gouda und Käse derselben Gruppe Gouda en kaassoorten van dezelfde groep		273,05										
Prix de seuil / Schwellenpreise : Nederland Prezzi d'entrata/Drempelprijzen		F1	273,05									
BELGIQUE / BELGIE	Prix franco frontière- Prijzen franco-grens	Fb	4.337,1	4.305,9	4.283,6	4.270,2	4.283,6	4.283,6	4.252,3	4.238,9	4.238,9	4.238,9
		F1	314,01	311,75	311,75	309,16	310,13	310,13	307,87	306,90	306,90	306,90
	Prélèvements-Heffingen	F1	0	0	0	0	0	0	0	0	0	0
DEUTSCHLAND (BR)	Frei-Grenze-Preise	DM	309,98	309,98	308,04	308,04	308,04	308,04	308,04	308,04	308,04	308,04
		F1	280,53	280,53	278,78	278,78	278,78	278,78	278,78	278,78	278,78	278,78
	Abschöpfungen	F1	0	0	0	0	0	0	0	0	0	0
FRANCE	Prix franco frontière	Ff	578,67	578,67	578,67	578,67	578,67	578,67	585,34	598,67	598,67	588,67
		F1	424,30	424,30	424,30	424,30	424,30	424,30	429,19	438,96	438,96	431,63
	Prélèvements	F1	0	0	0	0	0	0	0	0	0	0
ITALIA	Prezzi franco-frontiera	Lit	73.637	73.637	73.637	73.637	73.637	73.035	70.655	69.703	69.703	69.703
		F1	426,36	426,36	426,36	426,36	426,36	422,87	409,09	403,58	403,58	403,58
	Prelievi	F1	0	0	0	0	0	0	0	0	0	0
LUXEMBOURG	Prix franco frontière	Flux	4.337,1	4.305,9	4.283,6	4.270,2	4.283,6	4.283,6	4.252,3	4.238,9	4.238,9	4.238,9
		F1	314,01	311,75	311,75	309,16	310,13	310,13	307,87	306,90	306,90	306,90
	Prélèvements	F1	0	0	0	0	0	0	0	0	0	0

PRIX DE SEUIL
SCHWELLENPREISE
PREZZI D'ENTRATA
DREMPELPRIJZEN

PRIX FRANCO FRONTIERE
FREI-GRENZE-PREISE
PREZZI FRANCO-FRONTIERA
PRIJZEN FRANCO-GRENS

PRELEVEMENTS INTRACOMMUNAUTAIRES
INNERGEMEINSCHAFTLICHE ABSCHÖPFUNGEN
PRELIEVI INTRACOMUNITARI
INTRACOMMUNAUTAIRE HEFFINGEN

PRODUITS LAITIERS
MILCHERZEUGNISSE
PROD. LATT.-CAS.
ZUIVELPRODUCTEN

Pour importations vers : Für Einfuhren nach : Per importazioni verso : Voor invoeren naar :

NETHERLAND

100 Kg

Provenance Herkunft Provenienza Herkomst	Description - Beschreibung Descrizione - Omschrijving		1 9 6 5									
			JAN			FEB			MAR			
			11-17	18-24	25-31	1-7	8-14	15-21	22-28	21-7	8-14	15-21
PG 08 : Emmental et fromages du même groupe Emmental e formaggi dello stesso gruppo			Emmental und Käse derselben Gruppe Emmental en kaassoorten van dezelfde groep									
Prix de seuil / Schwellenpreise : Nederland Prezzi d'entrata/Drempelprijzen		Fl	388,05									
BELGIQUE / BELGIE	Prix franco frontière- Prijzen franco-grens	Fb	4.819,3	4.819,3	4.819,3	4.819,3	4.819,3	4.819,3	4.819,3	4.819,3	4.819,3	
		Fl	348,92	348,92	348,92	348,92	348,92	348,92	348,92	348,92	348,92	
	Prélèvements-Heffingen	Fl	30,08	30,08	30,08	30,08	30,08	30,08	30,08	30,08	30,08	
DEUTSCHLAND (BR)	Frei-Grenze-Preise	DM	461,78	461,78	465,18	465,18	468,09	468,09	471,00	471,00	471,97	
		Fl	417,91	417,91	420,99	420,99	423,62	423,62	426,26	426,26	427,13	
	Abschöpfungen	Fl	0	0	0	0	0	0	0	0	0	
FRANCE	Prix franco frontière	Ff	652,67	652,67	648,67	648,67	646,67	646,67	643,67	643,67	643,67	
		Fl	478,56	478,56	475,62	475,62	475,62	475,62	471,96	471,96	471,96	
	Prélèvements	Fl	0	0	0	0	0	0	0	0	0	
ITALIA	Prezzi franco-frontiera	Lit	85,363	85,363	81,555	81,555	81,555	81,555	81,555	81,555	81,555	
		Fl	494,25	494,25	472,20	472,20	472,20	472,20	472,20	472,20	472,20	
	Prelievi	Fl	0	0	0	0	0	0	0	0	0	
LUXEMBOURG	Prix franco frontière	Flux	4.819,3	4.819,3	4.819,3	4.819,3	4.819,3	4.819,3	4.819,3	4.819,3	4.819,3	
		Fl	348,92	348,92	348,92	348,92	348,92	348,92	348,92	348,92	348,92	
	Prélèvements	Fl	30,08	30,08	30,08	30,08	30,08	30,08	30,08	30,08	30,08	
PG 09 : Gouda et fromages du même groupe Gouda e formaggi dello stesso gruppo			Gouda und Käse derselben Gruppe Gouda en kaassoorten van dezelfde groep									
Prix de seuil / Schwellenpreise : Nederland Prezzi d'entrata/Drempelprijzen		Fl	273,05									
BELGIQUE / BELGIE	Prix franco frontière- Prijzen franco-grens	Fb	4.225,5	4.225,5	4.238,9	4.238,9	4.247,9	4.247,9	4.247,9	4.247,9	4.270,2	
		Fl	305,93	305,93	306,90	306,90	307,55	307,55	307,55	307,55	309,16	
	Prélèvements-Heffingen	Fl	0	0	0	0	0	0	0	0	0	
DEUTSCHLAND (BR)	Frei-Grenze-Preise	DM	308,04	308,04	305,13	305,13	305,13	305,13	305,13	305,13	305,13	
		Fl	278,78	278,78	276,14	276,14	276,14	276,14	276,14	276,14	276,14	
	Abschöpfungen	Fl	0	0	0	0	0	0	0	0	0	
FRANCE	Prix franco frontière	Ff	588,67	588,67	578,67	573,67	568,67	568,67	568,67	568,67	568,67	
		Fl	431,63	431,63	424,30	420,63	416,97	416,97	416,97	416,97	416,97	
	Prélèvements	Fl	0	0	0	0	0	0	0	0	0	
ITALIA	Prezzi franco-frontiera	Lit	69,703	69,703	68,751	68,751	68,751	68,751	67,799	67,799	68,275	
		Fl	403,58	403,58	398,07	398,07	398,07	398,07	392,56	392,56	395,31	
	Prelievi	Fl	0	0	0	0	0	0	0	0	0	
LUXEMBOURG	Prix franco frontière	Flux	4.225,5	4.225,5	4.238,9	4.238,9	4.247,9	4.247,9	4.247,9	4.247,9	4.270,2	
		Fl	305,93	305,93	306,90	306,90	307,55	307,55	307,55	307,55	309,16	
	Prélèvements	Fl	0	0	0	0	0	0	0	0	0	

PRIX DE SEUIL
SCHWELLENPREISE
PREZZI D'ENTRATA
DREMPELPRIJZEN

PRIX FRANCO FRONTIERE
FREI-GRENZE-PREISE
PREZZI FRANCO-FRONTIERA
PRIJZEN FRANCO-GRENS

PRELEVEMENTS INTRACOMMUNAUTAIRES
INNERGEMEINSCHAFTLICHE ABSCHÖPFUNGEN
PRELIEVI INTRACOMUNITARI
INTRACOMMUNAUTAIRE HEFFINGEN

PRODUITS LAITIERS
MILCHERZEUGNISSE
PROD. LATT.-CAS.
ZUIVELPRODUCTEN

Pour importations vers : Für Einfuhren nach : Per importazioni verso : Voor invoeren naar :

NETHERLAND

100 Kg

Provenance Herkunft Provenienza Herkomst	Description - Beschreibung Descrizione - Omschrijving	1 9 6 4									1 9 6 5
		NOV					DEC				JAN
		1-8	9-15	16-22	23-29	30-6	7-13	14-20	21-27	28-3	4-10
PG 10 : Saint-Paulin et fromages du même groupe Saint-Paulin e formaggi dello stesso gruppo Saint-Paulin und Käse derselben Gruppe Saint-Paulin en kaassoorten van dezelfde groep											
Prix de seuil / Schwellenpreise : Nederland Prezzi d'entrata/Drempelprijzen		Fl	327,05								
BELGIQUE / BELGIE	Prix franco frontière- Prijzen franco-grens	Fb	4.587,8	4.587,8	4.565,5	4.469,2	4.364,6	4.427,1	4.427,1	4.476,2	4.476,2
		Fl	332,16	332,16	330,54	319,23	316,00	320,52	320,52	324,08	324,08
	Prélèvements-Heffingen	Fl	-	-	-	-	-	0	0	0	0
DEUTSCHLAND (BR)	Frei-Grenze-Preise	DM	340,05	340,05	340,05	341,99	341,59	341,99	341,99	341,99	341,99
		Fl	307,75	307,75	307,75	309,50	309,50	309,50	309,50	309,50	309,50
	Abschöpfungen	Fl	10,25	10,25	10,25	10,25	10,25	10,25	10,25	10,25	10,25
FRANCE	Prix franco frontière	Ff	573,67	573,67	573,67	573,67	573,67	573,67	573,67	573,67	573,67
		Fl	420,63	420,63	420,63	420,63	420,63	420,63	420,63	420,63	420,63
	Prélèvements	Fl	-	-	-	-	-	0	0	0	0
ITALIA	Prezzi franco-frontiera	Lit	80.549	80.549	80.549	81.509	81.509	79.889	79.889	79.889	79.413
		Fl	466,38	466,38	466,38	471,94	471,94	462,56	462,56	462,56	459,80
	Prelievi	Fl	-	-	-	-	-	0	0	0	0
LUXEMBOURG	Prix franco frontière	Flux	4.587,8	4.587,8	4.565,5	4.409,2	4.364,6	4.427,1	4.427,1	4.476,2	4.476,2
		Fl	332,16	332,16	330,54	319,23	316,00	320,52	320,52	324,08	324,08
	Prélèvements	Fl	-	-	-	-	-	0	0	0	0
BUR : Beurre Butter Burro Boter											
Prix de seuil / Schwellenpreise : Nederland Prezzi d'entrata/Drempelprijzen		Fl	474,20								
BELGIQUE / BELGIE	Prix franco frontière- Prijzen franco-grens	Fb	9.803,5	9.823,5	9.863,5	9.863,5	9.863,5	9.823,5	9.823,5	9.803,5	9.803,5
		Fl	709,77	711,22	714,12	714,12	714,12	711,22	711,22	709,77	709,77
	Prélèvements-Heffingen	Fl	0	0	0	0	0	0	0	0	0
DEUTSCHLAND (BR)	Frei-Grenze-Preise	DM	673,73	664,03	664,03	664,03	664,03	664,03	664,03	664,03	664,03
		Fl	609,73	600,95	600,95	600,95	600,95	600,95	600,95	600,95	600,95
	Abschöpfungen	Fl	0	0	0	0	0	0	0	0	0
FRANCE	Prix franco frontière	Ff	894,06	893,03	895,60	896,39	895,48	893,13	891,76	893,16	896,67
		Fl	655,55	654,80	656,68	657,26	656,59	654,87	653,87	653,89	657,47
	Prélèvements	Fl	0	0	0	0	0	0	0	0	0
ITALIA	Prezzi franco-frontiera	Lit	98.954	98.954	99.439	101.864	102.834	102.207	102.207	102.207	102.207
		Fl	572,94	572,94	575,75	589,79	595,41	591,78	591,78	591,78	591,78
	Prelievi	Fl	0	0	0	0	0	0	0	0	0
LUXEMBOURG	Prix franco frontière	Flux	7.625,4	7.625,4	7.625,4	7.625,4	7.824,4	7.824,4	7.824,4	7.824,4	8.023,4
		Fl	552,08	552,08	552,08	552,08	566,49	566,49	566,49	566,49	580,89
	Prélèvements	Fl	0	0	0	0	0	0	0	0	0

1) Valable à partir du : / Gültig ab : / Valido à partire dal : / Geldig vanaf : 1.1.65
2) Valable à partir du : / Gültig ab : / Valido à partire dal : / Geldig vanaf : 1.12.64

PRIX DE SEUIL
SCHWELLENPREISE
PREZZI D'ENTRATA
DREMPELPRIJZEN

PRIX FRANCO FRONTIERE
FREI-GRENZE-PREISE
PREZZI FRANCO-FRONTIERA
PRIJZEN FRANCO-GRENS

PRELEVEMENTS INTRACOMMUNAUTAIRES
INNERGEMEINSCHAFTLICHE ABSCHÖPFUNGEN
PRELIEVI INTRACOMUNITARI
INTRACOMMUNAUTAIRE HEFFINGEN

PRODUITS LAITIERS
MILCHERZEUGNISSE
PROD. LAIT -CAS.
ZUIVELPRODUCTEN

Pour importations vers : Für Einfuhren nach : Per importazioni verso : Voor invoeren naar :

NEDERLAND

100 Kg

Provenance Herkunft Provenienza Herkomst	Description - Beschreibung Descrizione - Omschrijving	1965										
		JAN			FEB				MAR			
		11-17	18-24	25-31	1-7	8-14	15-21	22-28	1-7	8-14	15-21	
PG 10	Saint-Paulin et fromages du même groupe Saint-Paulin e formaggi dello stesso gruppo Saint-Paulin und Käse derselben Gruppe Saint-Paulin en kaasorten van dezelfde groep											
Prix de seuil / Schwellenpreise : Nederland Prezzi d'entrata/Drempelprijzen		Fl	327,05									
BELGIQUE / BELGIE	Prix franco frontière- Prijzen franco-grens	Fb	4.476,2	4.476,2	4.453,9	4.453,9	4.453,9	4.453,9	4.453,9	4.453,9	4.476,2	
	Prélèvements-Heffingen	Fl	324,08	324,08	322,46	322,46	322,46	322,46	322,46	322,46	324,08	
		Fl	0	0	0	0	0	0	0	0	0	
DEUTSCHLAND (BR)	Frei-Grenze-Preise	DM	341,99	341,99	341,99	341,99	341,99	341,99	341,99	341,99	341,99	
	Abschöpfungen	Fl	309,50	309,50	309,50	309,50	309,50	309,50	309,50	309,50	309,50	
		Fl	10,25	10,25	10,25	10,25	10,25	10,25	10,25	10,25	10,25	
FRANCE	Prix franco frontière	Ff	573,67	573,67	571,67	571,67	563,67	563,67	563,67	563,67	563,67	
	Prélèvements	Fl	420,63	420,63	419,17	419,17	413,30	413,30	413,30	413,30	413,30	
		Fl	0	0	0	0	0	0	0	0	0	
ITALIA	Prezzi franco-frontiera	Lit	79.413	79.413	77.033	77.033	77.033	77.033	76.081	76.081	76.081	
	Prelievi	Fl	459,80	459,80	446,02	446,02	446,02	446,02	440,51	440,51	440,51	
		Fl	0	0	0	0	0	0	0	0	0	
LUXEMBOURG	Prix franco frontière	Flux	4.476,2	4.476,2	4.476,2	4.453,9	4.453,9	4.453,9	4.453,9	4.453,9	4.476,2	
	Prélèvements	Fl	324,08	324,08	324,08	322,46	322,46	322,46	322,46	322,46	324,08	
		Fl	0	0	0	0	0	0	0	0	0	
BUR : Beurre		Butter	Burro		Boter							
Prix de seuil / Schwellenpreise : Nederland Prezzi d'entrata/Drempelprijzen		Fl	474,20									
BELGIQUE / BELGIE	Prix franco frontière- Prijzen franco-grens	Fb	9.903,5	9.903,5	9.903,5	9.903,5	9.923,5	9.923,5	9.923,5	9.923,5	9.913,5	
	Prélèvements-Heffingen	Fl	717,01	717,01	717,01	717,01	718,46	718,46	718,46	718,46	717,74	
		Fl	0	0	0	0	0	0	0	0	0	
DEUTSCHLAND (BR)	Frei-Grenze-Preise	DM	664,03	664,03	664,03	664,03	664,03	664,03	664,03	664,03	664,03	
	Abschöpfungen	Fl	600,95	600,95	600,95	600,95	600,95	600,95	600,95	600,95	600,95	
		Fl	0	0	0	0	0	0	0	0	0	
FRANCE	Prix franco frontière	Ff	905,34	905,34	899,97	899,97	892,75	892,75	886,67	880,67	881,67	
	Prélèvements	Fl	663,82	663,82	659,89	659,89	654,59	654,59	650,13	645,73	646,47	
		Fl	0	0	0	0	0	0	0	0	0	
ITALIA	Prezzi franco-frontiera	Lit	102.207	102.207	101.243	101.243	99.315	99.315	97.387	97.387	96.423	
	Prelievi	Fl	591,78	591,78	586,20	586,20	575,03	575,03	563,87	563,87	558,29	
		Fl	0	0	0	0	0	0	0	0	0	
LUXEMBOURG	Prix franco frontière	Flux	8.023,4	8.023,4	8.023,4	8.222,4	8.222,4	8.222,4	8.222,4	8.222,4	8.222,4	
	Prélèvements	Fl	580,89	580,89	580,89	595,30	595,30	595,30	595,30	595,30	595,30	
		Fl	0	0	0	0	0	0	0	0	0	

PRIX FRANCO FRONTIERE
 FREI-GRENZE-PREISE
 PREZZI FRANCO-FRONTIERA
 PRIJZEN FRANCO-GRENS

PAYS TIERS
 DRITTLÄNDER
 PAESI TERZI
 DERDE LANDEN

PRODUITS LAITIERS
 MILCHERZEUGNISSE
 PROD. LATT.-CAS.
 ZUIVELPRODUCTEN

UC-RE/100 Kg

Groupe/Produit Gruppe/Produkt Gruppo/Prodotto Groep/Product		1 9 6 4									1 9 6 5	
		NOV				DEC					JAN	
		1-8	9-15	16-22	23-29	30-6	7-13	14-20	21-27	28-3	4-10	
PG 01	A	15,19	15,75	15,47	15,47	15,47	15,00	15,00	15,00	15,00	15,00	
	B	15,19	15,75	15,47	15,47	15,47	15,00	15,00	15,00	15,00	15,00	
PG 02	A	54,75	55,00	55,50	55,50	54,75	56,00	55,00	53,75	53,75	53,75	
	B	54,75	55,00	57,50	57,50	54,75	56,00	57,00	53,75	53,75	53,75	
PG 03	A	31,15	30,60	30,00	29,50	28,25	28,20	29,00	30,00	30,00	31,30	
	B	31,15	30,60	30,00	29,50	28,25	28,20	29,00	30,00	30,00	31,30	
PG 04	A	30,39	30,39	30,39	30,39	30,39	30,39	30,39	30,39	30,39	30,39	
	B	30,39	30,39	30,39	30,39	30,39	30,39	30,39	30,39	30,39	30,39	
PG 05	A	34,53	34,53	34,53	34,53	34,53	34,53	34,53	34,53	34,53	34,53	
	B	34,53	34,53	34,53	34,53	34,53	34,53	34,53	34,53	34,53	34,53	
PG 06	A	86,75	93,00	95,20	95,20	95,20	92,50	95,20	95,20	96,50	97,00	
	B	88,75	95,00	97,20	97,20	97,20	94,50	97,20	97,20	98,50	99,00	
PG 07	A	87,00	87,00	99,00	99,00	99,00	99,00	99,00	103,00	103,00	103,00	
	B	87,00	87,00	99,00	99,00	99,00	99,00	99,00	103,00	103,00	103,00	
PG 08	A	78,50	78,50	82,50	88,00	82,00	82,50	82,50	82,50	82,50	82,50	
	B	80,50	80,50	84,50	88,00	84,00	84,50	84,50	84,50	84,50	84,50	
PG 09	A	56,25	56,20	55,37	51,50	51,25	51,50	53,00	53,00	53,00	53,00	
	B	58,25	58,20	57,37	53,50	53,25	53,50	55,00	55,00	55,00	55,00	
PG 10	A	67,75	67,75	68,46	68,46	68,46	63,75	68,46	68,46	68,46	68,45	
	B	69,75	69,75	68,46	68,46	68,46	65,75	70,46	70,46	70,46	70,45	
PG 11	A	80,00	80,00	80,00	80,00	80,00	80,00	80,00	80,00	80,00	80,00	
	B	82,00	82,00	82,00	82,00	82,00	82,00	82,00	82,00	82,00	82,00	
PG 12	A	105,50	105,50	105,50	105,50	105,50	105,50	105,50	105,50	105,50	105,50	
	B	107,50	107,50	107,50	107,50	107,50	107,50	107,50	107,50	107,50	107,50	
PG 13	A	29,83	27,62	27,62	27,62	27,62	27,62	27,62	27,62	27,62	27,62	
	B	29,83	27,62	27,62	27,62	27,62	27,62	27,62	27,62	27,62	27,62	
BURAC	A	100,00	100,00	100,00	97,56	97,00	97,28	97,28	98,10	98,10	99,20	
	B	102,00	102,00	102,00	99,56	99,00	99,28	99,28	100,10	100,10	101,20	
BURDO	A	96,13	96,13	95,76	95,76	96,45	96,45	96,45	96,45	96,45	96,45	
	B	96,13	96,13	95,76	95,76	96,45	96,45	96,45	96,45	96,45	96,45	
CHE	A	57,38	55,25	53,10	51,00	50,80	50,80	50,80	50,80	50,80	50,80	
	B	57,38	55,25	53,10	51,00	50,80	50,80	50,80	50,80	50,80	50,80	
TIL	A	55,75	55,75	57,25	58,00	59,75	61,75	62,50	62,00	62,00	62,50	
	B	57,75	57,75	57,25	58,00	61,75	63,75	64,50	64,00	64,00	64,50	

PRIX FRANCO FRONTIERE
 FREI-GRENZE-PREISE
 PREZZI FRANCO-FRONTIERA
 PRIJZEN FRANCO-GRENS

PAYS TIERS
 DRITTLÄNDER
 PAESI TERZI
 DERDE LANDEN

PRODUITS LAITIERS
 MILCHERZEUGNISSE
 PROD. LATT.-CAS.
 ZUIVELPRODUCTEN

UC-RE/100 Kg

Groupe/Produit Gruppe/Produkt Gruppo/Prodotto Groep/Product		1 9 6 5									
		JAN			FEB				MAR		
		11-17	18-24	25-31	1-7	8-14	15-21	22-28	1-7	8-14	15-21
PG 01	A	15,00	14,70	14,70	14,70	15,00	13,25	13,60	14,00	14,00	
	B	15,00	15,03	15,03	15,03	15,33	13,58	13,93	14,33	14,33	
PG 02	A	55,00	52,66	53,57	51,50	52,00	55,00	53,87	54,42	55,00	
	B	57,00	52,66	53,57	51,50	52,00	55,00	55,87	54,42	55,00	
PG 03	A	31,20	31,40	31,40	31,40	31,80	31,80	31,90	31,90	32,20	
	B	31,20	31,73	31,73	31,73	32,13	32,13	32,23	32,23	32,53	
PG 04	A	30,39	30,39	30,39	30,39	30,39	31,21	31,21	31,21	31,21	
	B	30,39	30,39	30,39	30,39	30,39	31,21	31,21	31,21	31,21	
PG 05	A	34,53	34,53	34,53	34,53	34,53	35,36	35,36	35,36	35,36	
	B	34,53	34,53	34,53	34,53	34,53	35,36	35,36	35,36	35,36	
PG 06	A	95,35	95,35	95,35	95,35	95,35	95,35	95,35	95,35	95,35	
	B	97,35	97,35	97,35	97,35	97,35	97,35	97,35	97,35	97,35	
PG 07	A	103,00	105,00	105,00	105,00	105,00	105,00	105,00	105,00	105,00	
	B	103,00	105,00	105,00	105,00	105,00	105,00	105,00	105,00	105,00	
PG 08	A	82,50	82,50	82,50	82,50	82,50	82,50	82,50	82,50	82,50	
	B	84,50	84,50	84,50	84,50	84,50	84,50	84,50	84,50	84,50	
PG 09	A	54,25	54,37	54,37	54,08	54,08	54,08	54,08	54,08	55,21	
	B	56,25	56,37	56,37	56,08	56,08	56,08	56,08	56,08	57,21	
PG 10	A	68,45	74,50	76,43	76,43	76,43	79,13	79,25	79,25	79,25	
	B	70,45	76,50	78,43	78,43	78,43	81,13	81,25	81,25	81,25	
PG 11	A	80,00	80,00	80,00	80,00	80,00	80,00	80,00	80,00	80,00	
	B	82,00	82,00	82,00	82,00	82,00	82,00	82,00	82,00	82,00	
PG 12	A	105,50	105,50	105,50	105,50	105,00	105,00	105,00	105,00	105,00	
	B	107,50	107,50	107,50	107,50	107,00	107,00	107,00	107,00	107,00	
PG 13	A	27,62	25,18	25,18	25,18	25,18	25,18	25,18	25,18	25,18	
	B	27,62	25,18	25,18	25,18	25,18	25,18	25,18	25,18	25,18	
BURAC	A	99,20	99,34	98,24	97,83	96,45	96,45	95,07	94,52	94,52	
	B	99,20	99,34	98,24	97,83	96,45	96,45	95,07	94,52	94,52	
BURDO	A	96,45	96,45	96,45	96,45	96,45	96,45	96,45	96,45	96,45	
	B	96,45	96,45	96,45	96,45	96,45	96,45	96,45	96,45	96,45	
CHE	A	50,80	50,62	50,62	50,62	50,62	50,62	50,62	50,62	51,72	
	B	50,80	50,62	50,62	50,62	50,62	50,62	50,62	50,62	51,72	
TIL	A	62,50	63,25	63,25	63,25	64,50	62,18	61,43	60,95	62,00	
	B	64,50	65,25	65,25	65,25	66,50	64,18	63,43	62,95	64,00	