

MARCHÉS AGRICOLES
AGRARMÄRKTE
MERCATI AGRICOLI
LANDBOUWMARKTEN

PRIX - PREISE - PREZZI - PRIJZEN

3

9-3-1965

3/65

DIRECTION GENERALE DE L'AGRICULTURE, Division «Bilans, Etudes, Information»
GENERALDIREKTION LANDWIRTSCHAFT, Abteilung «Bilanzen, Studien, Information»
DIREZIONE GENERALE DELL' AGRICOLTURA, Divisione «Bilanci, Studi, Informazione»
DIRECTORAAT-GENERAAL LANDBOUW, Afdeling «Overzichten, Studies, Inlichtingen»
12, avenue de Broqueville, Bruxelles 15.

La reproduction des données est subordonnée à l'indication de la source
Inhaltswiedergabe nur mit Quellennachweis gestattet
La riproduzione del contenuto è subordinata alla citazione delle fonte
Het overnemen van gegevens is toegestaan mits duidelijke bronvermelding
Reference to this publication is requested for reproduction of any data

AVERTISSEMENT

Par ce numéro, la publication Marchés agricoles "Prix" paraît à titre d'essai sous une nouvelle forme. Sa présentation a été modifiée en vue de la rendre plus pratique et plus lisible. Son contenu a été complété par le riz, les produits laitiers et la viande bovine.

Le rythme de parution reste inchangé, c'est-à-dire 2 fois par mois. Toutefois, le premier numéro du mois (2e mardi) ne contiendra que les prix des produits végétaux (céréales, riz, fruits et légumes ainsi que sucre, huiles et graisses et éventuellement d'autres produits dès que ceux-ci seront sous organisation commune des marchés) le second numéro du mois (4e mardi) contenant les prix des produits animaux (viande porcine, oeufs, volaille, produits laitiers et viande bovine).

La parution permanente sous cette nouvelle forme se fera incessamment.

L'intention est d'insérer dans un des prochains numéros un questionnaire qui permettra par les réponses reçues de vérifier si la publication donne satisfaction ou s'il y a lieu d'envisager certains compléments ou modifications.

En attendant, ces remarques et/ou observations éventuelles, dont nous vous serions reconnaissants, peuvent être envoyées à la Division Bilans, Etudes, Information de la Direction Générale de l'Agriculture, 12, avenue de Broqueville, Bruxelles 15.

VORBEMERKUNG

Mit dieser Ausgabe erscheint die Publikation Agrarmärkte "Preise" versuchsweise in veränderter Form. Es wird erwartet, dass sie dadurch praktischer und lesbarer geworden ist. Zusätzlich zu den bisher regelmäßig veröffentlichten Angaben sind Preise für Reis, Rindfleisch und Milcherzeugnisse aufgenommen worden.

Wie bisher werden monatlich zwei Hefte der Reihe "Agrarmärkte, Preise" erscheinen. Am 2. Dienstag eines jeden Monats ein Heft mit Preisen für pflanzliche Produkte (Getreide, Reis, Obst und Gemüse). Es ist vorgesehen, Preise für Zucker, Öle und Fette und weitere Produkte aufzunehmen, sobald hierfür gemeinsame Marktorganisationen geschaffen sind. Dieses Heft liegt Ihnen vor. Jeweils am 4. Dienstag wird eine Nummer mit Preisen von tierischen Produkten herauskommen (Schweinefleisch, Eier, Geflügel, Milcherzeugnisse und Rindfleisch). Die Publikation wird in dieser neuen Form regelmäßig erscheinen.

Zusammen mit einem der nächsten Hefte wird ein Fragebogen versandt werden. Die Antworten darauf sollen helfen, weitere Verbesserungen anzubringen.

Bis dahin sind Verbesserungsvorschläge und Anregungen erbeten an die Abteilung Bilanzen, Studien, Information der Generaldirektion Landwirtschaft in Brüssel, 12, avenue de Broqueville.

AVVERTENZA

La presente pubblicazione Mercati Agricoli "Prezzi" esce a titolo di prova, a partir da questo numero, sotto una nuova presentazione. Si spera, con le modifiche apportate, di facilitarne la lettura. Essa è stata completata dai dati relativi al riso, ai prodotti lattiero-caseari ed alla carne bovina.

La periodicità quindicinale resta invariata. Tuttavia, il 1° numero (che esce il 2° martedì) indicherà unicamente i prezzi dei prodotti vegetali (cereali, riso, frutta e verdura, come anche zucchero, olio, grassi vegetali ed altri prodotti sottoposti eventualmente all'organizzazione comune dei mercati).

Il 2° numero (che esce il 4° martedì) indicherà i prezzi dei prodotti di origine animale (carne suina, uova, pollame, prodotti lattiero-caseari e carne bovina).

La pubblicazione permanente in questa nuova forma si farà incessantemente.

Si ha inoltre l'intenzioni di inserire, in uno dei prossimi numeri, un questionario col quale ci pregeremo chiedere un giudizio sulla presente pubblicazione.

Ringraziamo sin d'ora i lettori per tutte le eventuali osservazioni, segnalazioni o suggerimenti che vorranno inviare alla Divisione Bilanci, Studi, Informazione della Direzione Generale dell'Agricoltura, 12, avenue de Broqueville - Bruxelles 15.

WOORD VOORAF

De onderhavige publicatie Landbouwmarkten "Prijzen" verschijnt hierbij, bij wijze van proef, in een gewijzigde vorm. De presentatie is zodanig veranderd dat zij praktischer en beter leesbaar is geworden.

De inhoud werd uitgebreid met de prijzen van rijst, zuivelprodukten en rundvlees.

Het verschijningstempo blijft gelijk, tweemaal per maand, met dien verstande echter dat het eerste nummer van de maand (2de dinsdag) uitsluitend prijzen zal bevatten van plantaardige produkten (granen, rijst, groenten en fruit alsmede voor suiker, oliën, vetten en eventueel andere produkten zodra voor deze produkten een gemeenschappelijke marktordening tot stand zal zijn gekomen), het tweede nummer van de maand (4de dinsdag) bevat prijzen van dierlijke produkten (varkensvlees, eieren, gevogelte, zuivelprodukten en rundvlees).

De verschijning in deze nieuwe vorm zal regelmatig plaatshebben.

Het ligt in de bedoeling één van 'de komende nummers vergezeld te doen gaan van een vragenlijst; de antwoorden daarop zullen uitwijzen of de publicatie aan de wensen voldoet of dat bepaalde aanvullingen of wijzigingen op prijs worden gesteld.

Inmiddels kunnen eventuele op- en aanmerkingen, waarvoor bij voorbaat gaarne dank, gezonden worden aan de Afdeling Balansen, Studies, Informatie van het Directoraat-Generaal Landbouw, de Broquevillelaan, 12, Brussel 15.

Abréviations et signes employés	Zeichen und Abkürzungen		Abbreviazioni e segni convenzionali	Tekens en afkortingen
Pas de cotation ou fixation de prix	Keine Preisnotierung oder -festsetzung	-	Nessuna quotazione o fissazione di prezzo	Geen notering of prijsvaststelling
Informations non disponibles	Informationen nicht verfügbar	.	Informazioni non disponibili	Informaties niet beschikbaar
Moyenne	Durchschnitt	Ø	Medie	Gemiddelde
Unité monétaire	-	UM	Unità monetaria	-
-	Geldeinheit	GE	-	Geldeenheid
Unité de compte	-	UC	Unità di conto	-
-	Rechnungseinheit	RE	-	Rekeneenheid
Franc belge	Belgischer Franc	Fb	Franco belga	Belgische frank
Deutschmark	Deutsche Mark	DM	Marco tedesco	Duitse mark
Franc français	Französischer Franc	Ff	Franco francese	Franse frank
Lire	Lira	Lit	Lira	Lire
Franc luxembourgeois	Luxemburger Franc	Flux	Franco lussemburghese	Luxemburgse frank
Florin	Gulden	Fl	Florino	Gulden
Céréales	Getreide	CER	Cereali	Granen
Blé tendre	Weichweizen	BLT	Grano tenero	Zachte tarwe
Seigle	Roggen	SEG	Segala	Rogge
Orge	Gerste	ORG	Orzo	Gerst
Avoine	Hafer	HAF	Avena	Haver
Mais	Mais	MAI	Granoturco	Mais
Sarrasin	Buchweizen	BKW	Grano saraceno	Boekweit
Sorgho	Sorghum	SOR	Sorgo	Sorgho
Millet	Hirse	MIL	Miglio	Gierst
Alpiste	Kanariensaat	ALP	Scagliola	Kanariezaad
Blé dur	Hartweizen	DUR	Grano duro	Durum tarwe
Farine de blé tendre et de méteil	Mehl von Weizen und von Mengkorn	FBL	Farina di frumento et di frumento segalato	Meel van tarwe en van mengkoren
Farine de seigle	Mehl von Roggen	FRO	Farina di segala	Meel van Rogge
Gruaux et semoules de blé tendre	Grobgriess und Feingriess von Weizen	GBL	Semole e semolini di frumento	Grutten, gries en griesmeel van zachte tarwe
Gruaux et semoules de blé dur	Grobgriess und Feingriess von Hartweizen	GDU	Semole e semolini di grano duro	Grutten, gries en griesmeel van durum tarwe
Riz	Reis	Riz	Riso	Rijst
Riz en brisures	Bruchreis	BRI	Rotturo di riso	Breukrijst

Taux de change - Wechselkurse - Tassi di cambio - Wisselkoersen	6
I. <u>Céréales - Getreide - Cereali - Granen</u>	7- 18
A. <u>Explications - Erläuterungen - Spiegazione - Toelichting</u>	
B. <u>Prix indicatifs - Richtpreise - Prezzi indicativi - Richtprijzen</u>	
<u>Prix d'intervention - Interventionspreise - Prezzi d'intervento - Interventieprijsen</u>	
<u>Prix de marché - Marktpreise - Prezzi di mercato - Marktprijzen</u>	

Produits - Produkte - Prodotti - Produkten

BLT	a	1)	19
	b	1)	20
	c	1)	21-22
SEG	a		23
	b		24
ORG	a		25
	b		26
HAF	a		27
	b		28
MAI	a		27
	b		28
DUR	a		27
	b		28

C. Prix de seuil - Schwellenpreise - Prezzi d'entrata - Drempelprijzen

Prix franco frontière - Frei-Grenze-Preise - Prezzi franco-frontiera - Prijsen franco-grens

Prélèvements intracommunautaires - Innergemeinschaftliche Abschöpfungen - Prelievi intracomunitari - Intracommunautaire heffingen

Pour importations vers: Für Einfuhren nach:
Per importazioni verso: Voor invoeren naar:

Produits - Produkte - Prodotti - Produkten

		België Belgique	Deutsch- land(BR)	France	Italia	Luxem- bourg	Neder- land
BLT	a	29	37	51	63	71	79
	b	30	38	52	64	72	80
SEG	a	29	37	51	63	71	79
	b	30	38	52	64	72	80
ORG	a	31	39	53	-	73	81
	b	32	40	54	-	74	82
HAF	a	31	39	-	-	73	81
	b	32	40	-	-	74	82
MAI	a	-	41	53	-	-	-
	b	-	42	54	-	-	-
BKW	a	-	41	55	-	-	-
	b	-	42	56	-	-	-
SOR	a	-	43	55	-	-	-
	b	-	44	56	-	-	-
MIL	a	-	43	57	-	-	83
	b	-	44	58	-	-	84
ALP	a	-	-	-	-	-	-
	b	-	-	-	-	-	-
DUR	a	-	45	-	65	-	-
	b	-	46	-	66	-	-
FBL	a	33	45	57	65	75	83
	b	34	46	58	66	76	84
FRO	a	33	47	59	67	75	85
	b	34	48	60	68	76	86
GBL	a	35	47	59	67	77	85
	b	36	48	60	68	78	86
GDU	a	35	49	61	69	77	87
	b	36	50	62	70	78	88

1) a - Prix par mois - Monatliche Preise - Prezzi mensili - Maandprijzen
b - Prix par semaine - Wochentliche Preise - Prezzi settimanali - Weekprijzen
c - Graphiques - Schaubilder - Grafici - Grafieken

D. Prix de seuil - Schwellenpreise - Prezzi d'entrata - Drempelprijzen
Prix CAF - Cif-Preise - Prezzi cif - C.i.f.-prijzen
Prélèvements envers pays tiers - Abschöpfungen gegenüber Drittländern -
Prelievi verso paesi terzi - Heffingen tegenover derde landen

Produits - Produkte - Prodotti - Produkten

BLT	a	89
	b	90
SEG	a	89
	b	90
ORG	a	91
	b	92
HAF	a	91
	b	92
MAI	a	93
	b	94
BKW	a	93
	b	94
SOR	a	95
	b	96
MIL	a	95
	b	96
ALP	a	97
	b	98
DUR	a	97
	b	98
FBL	a	99
	b	100
FRO	a	99
	b	100
GBL	a	101
	b	102
GDU	a	101
	b	102

E. Prix à l'importation - Einfuhrpreise - Prezzi all'importazione - Invoerprijzen
Livraison rapprochée - Sofortige Lieferung - Pronta consegna - Direkte levering

CAF/Cif Antwerpen/Rotterdam

CER	a	103-104
	c	105

F. Prix fixés par la Commission - Preise festgesetzt von der Kommission
Prezzi fissati della Commissione - Prijzen vastgesteld door de Commissie

CAF/Cif Antwerpen/Rotterdam

CER	c	106
-----	---	-----

II. Riz - Reis - Riso - Rijst

A. Prix de seuil - Schwellenpreise - Prezzi d'entrata - Drempelprijzen

Prix franco frontière - Frei-Grenze-Preise - Prezzi franco-frontiera -
Prijzen franco-grens

Prélèvements intracommunautaires - Innergemeinschaftliche Abschöpfungen -
Prelievi intracomunitari - Intracommunautaire heffingen

Pour importations vers: Für Einfuhren nach:
Per importazioni verso: Voor invoeren naar:

Produits - Produkte - Prodotti - Produkten

Riz -	BRI	a	België Belgique	Deutsch- land(BR)	France	Italia	Luxem- bourg	Neder- land
			107	108	109	110	111	112

B. Prix de seuil - Schwellenpreise - Prezzi d'entrata - Drempelprijzen

Prix CAF - Cif-Preise - Prezzi cif - C.i.f.-prijzen

Prélèvements envers pays tiers - Abschöpfungen gegenüber Drittländern -
Prelievi verso paesi terzi - Heffingen tegenover derde landen

Produits - Produkte - Prodotti - Produkten

RIZ	a	113
	b	114
BRI	a	113
	b	114

III. Fruits et légumes - Obst und Gemüse - Ortaggi e frutta - Groenten en fruit

A. Prix à la production, Marchés représentatifs - Erzeugerpreise,
Repräsentative Märkte - Prezzi alla produzione, Mercati indicativi -
Producentenprijzen, Representatieve Markten

b	115-116
---	---------

B. FRANCE

Prix minima fixés - Prix de référence sur les marchés de gros représentatifs
Festgesetzte Mindestpreise - Bezugspreise auf den repräsentativen Grosshandelsmärkten
Prezzi minimi indicati - Prezzi di riferimento sui mercati indicativi all'ingrosso
Vastgestelde minimumprijzen - Referentieprijzen op de representatieve
groothandelsmarkten

117-119

TAUX DE CHANGE

WECHSELKURSE

TASSI DI CAMBIO

WISSELKOERSEN

(Règl./Verord. N° 129 - J.O./AB/GU/PB n° 106 d.d. 30.10.1962)

Valables à partir du : gültig ab : Validi a partire dal : geldig vanaf :
6.3.1961

Pays Land Paese	Unités Einheiten Unità Eenheden	Fb/ Flux	DM	Ff	Lit	F1	UC/RE ¹⁾	£	Dkr	Skr	O.S.	NZ-£	Aust-£	US \$
Belgique/België Luxembourg	100 Francs (Fb/Flux) =	100,00	8,000	9,874	1250,0	7,240	2,00000	0,7143	13,814	10,346	52,00	0,7192	0,8929	2,00000
Deutschland (BR)	100 Deutsche Mark(DM)=	1250,00	100,000	123,427	15625,0	90,500	25,0000	8,9286	172,679	129,330	650,00	8,9899	11,1607	25,0000
France	100 Francs (Ff) =	1012,75	81,020	100,000	12659,4	73,323	20,2550	7,2339	139,904	104,783	526,63	7,2836	9,0424	20,2550
Italia	100 Lire (Lit) =	8,00	0,640	0,790	100,0	0,579	0,160000	0,0571	1,105	0,828	4,16	0,0575	0,0714	0,160000
Nederland	100 Gulden (F1) =	1381,22	110,497	136,383	17265,2	100,000	27,6243	9,8658	190,805	142,906	718,23	9,9336	12,3323	27,6243
CEE/EWG/EEG	100 UC/RE ¹⁾ =	5000,00	400,000	493,706	62500,0	362,000	100,000	35,7143	690,714	517,321	2600,00	35,9596	44,6429	100,000
United Kingdom/ Eire	100 Pounds (£) =	14000,00	1120,000	1382,377	175000,0	1013,600	280,000	100,0000	1933,999	1448,499	7280,00	100,6869	125,0000	280,000
Danmark	100 Kronen (Dkr) =	723,89	57,911	71,478	9048,6	52,410	14,4778	5,1706	100,000	74,897	376,42	5,2062	6,4633	14,4778
Sverige	100 Kronen (Skr) =	966,52	77,322	95,435	12081,5	69,976	19,3304	6,9037	133,518	100,000	502,59	6,9511	8,6297	19,3304
Osterreich	100 Schilling (OS) =	192,31	15,385	18,989	2403,8	13,923	3,84615	1,3736	26,566	19,897	100,00	1,3831	1,7170	3,84615
New Zealand	100 Pounds (NZ-£) =	13904,50	1112,360	1372,947	173806,3	1006,686	278,090	99,3179	1920,807	1438,618	7230,34	100,0000	124,1474	278,090
Australia	100 Pounds (Aust-£) =	11200,00	896,000	1105,901	140000,0	810,880	224,000	80,0000	1547,199	1158,799	5824,00	80,5495	100,0000	224,000
U.S.A.	100 Dollars (US \$) =	5000,00	400,000	493,706	62500,0	362,000	100,000	35,7143	690,714	517,321	2600,00	35,9596	44,6429	100,000

1) UC/RE = Unité de compte/Rechnungseinheit/Unità di conto/Rekeneenheid

La valeur d'une unité de compte (0,88867088 gramme d'or fin) est égale à celle d'un dollar US
 Der Wert einer Rechnungseinheit (0,88867088 Gramm Feingold) entspricht dem Wert eines US-Dollars
 Il valore di unità di conto (0,88867088 grammi di oro fino) è uguale a quello di un dollaro US
 De waarde van een rekenenheid (0,88867088 gram fijn goud) gelijk aan die van de US dollar

C E R E A L E S

EXPLICATIONS CONCERNANT LES PRIX DES CEREALES CONTENUS DANS CETTE PUBLICATION (PRIX FIXES ET PRIX DE MARCHE)

I. PRIX FIXES

A. Nature des prix

En vertu du règlement n° 19/1962 art. 4,5,7,8 et 11 (Journal officiel du 20.4.1962 - 5ème année n° 30), les Etats membres doivent fixer annuellement les prix indicatifs, les prix d'intervention et les prix de seuil.

Les prix indicatifs sont fixés au stade d'achat du commerce de gros pour le blé et l'orge, ainsi que pour le seigle, le maïs et le blé dur dans les pays où la production est notable.

Les prix d'intervention sont fixés au niveau des prix indicatifs diminués d'un pourcentage situé entre 5 et 10 % (règlement n° 19, art. 7).

Les prix de seuil sont fixés pour toutes les sortes de céréales (règlement n° 19 art.4, 8 et 11).

B. Qualité

Prix indicatifs et prix d'intervention

1962/63 : fixation sur la base d'un standard de qualité déterminé (règlement n° 19, art. 5).

1963/64 : (règlement 48/63 CEE) }	Fixation des prix sur la base du
1964/65 : (règlement 64/64 CEE) }	

(Pour le standard de qualité CEE, voir règlement 61 - Journal officiel du 13.7.1962, 5ème année n° 59).

- La République fédérale d'Allemagne a eu l'autorisation de déroger au standard de qualité CEE sur certains points pour les années 1963/64 et 1964/65 (règlement CEE 48/63 et 64/64)

Prix de seuil

Ceux-ci sont toujours fixés sur la base du standard de qualité CEE à partir de 1962/63 (règlement n° 19 art. 4, 8 et 11).

C. Les standards de qualité

Voir annexe 1

D. Zones déficitaires et excédentaires 1962/63 - 1964/65

(N.B. Les prix indicatifs et d'intervention de base sont applicables dans les zones les plus déficitaires, tandis que les prix indicatifs et d'intervention dérivés les plus bas sont applicables dans les zones les plus excédentaires). Voir annexe 2

II. PRIX DE MARCHE (PRODUIT NATIONAL) 1964/65

Il convient de noter au préalable que les prix de marché indiqués pour chaque pays de la CEE ne sont pas automatiquement comparables en raison de divergences dans la représentativité, les conditions de livraison, le stade commercial et la qualité.

A. Lieux (bourses) ou régions auxquels se rapportent les prix de marché 1964/65

Voir annexe 3

B. Stade commercial et conditions de livraison

Belgique : Prix départ négoce, en vrac ou en sacs, brut pour net, chargé sur le moyen de transport

R.F. d'Allemagne : Prix de vente commerce de gros (en vrac)
(Würzburg prix d'achat commerce de gros (en vrac)).

France : Prix départ organisme stockeur, franco moyen de transport, en vrac ou en sacs
(sacs de l'acheteur) impôts non compris

Italie :

1. Blé tendre : Naples : franco-camion arrivé, en vrac, impôts non compris
Allessandrie : en vrac, à l'exploitation, paiement à la livraison, impôts non compris
Padoue : marchandise à la production, franco-véhicule départ, emballage et commission non compris
2. Seigle : Turin : en vrac, franco-gare, paiement comptant, IGE exclue
3. Orge : Foggia : en vrac, à la production, impôts non compris
4. Avoine : Bologne : en sacs, franco-lieu de destination, impôts non compris
5. Maïs : Reggio Emilia : en vrac, franco-grossiste, impôts non compris
6. Blé dur : Gênes : Prix moyen pour quatre origines à savoir :
 - a) Sicile } en sacs, franco-wagon départ, impôts non compris
 - b) Sardaigne }
 - c) Maremme - en sacs, sacs acheteur, franco-wagon départ, impôts non compris
 - d) Calabre - en sacs, sacs acheteur, franco-wagon arrivé, impôts non comprisCagliari : en vrac, à la production, franco-départ entrepôt du producteur, impôts non compris

Luxembourg : Prix d'achat du négoce agricole, franco magasin

seigle } produits importés
avoine }

Pays-Bas : Prix de gros de la marchandise embarquée en vrac à bord de péniches (boordvrij gestort)

C. Qualité (produit national)

Belgique : Standard de qualité CEE

R.F. d'Allemagne : Blé } Standard de qualité allemand
Seigle }
Orge } Qualité moyenne des quantités négociées
Avoine }

France : Blé : (I. Prix pour les qualités commercialisées
(II. Prix ramenés au standard de qualité CEE compte tenu uniquement du poids spécifique

Autres céréales : Qualité moyenne des quantités négociées

Italie : Blé : Naples - Buono mercantile 78 kg/hl
Allessandrie - Buono mercantile 75/78 kg/hl
Padoue - Buono mercantile 78/80 kg/hl

Seigle : Nazionale

Orge : Orzo nazionale vestito 56 kg/hl

Avoine : Nazionale

Maïs : Nazionale scagliola o ibrido comune

Blé dur : Sicile : 78/80 kg/hl

Maremme : 81/82 kg/hl

Calabre : 81/82 kg/hl

Sardaigne : 83/84 kg/hl

Cagliari : 82 kg/hl

Luxembourg : Standard de qualité CEE

Pays-Bas : Standard de qualité CEE

G E T R E I D E

ERLÄUTERUNG DER IN DIESER VERÖFFENTLICHUNG ANGEFÜHRTEN GETREIDEPREISE

(FESTGESETZTE PREISE UND MARKTPREISE)

I. FESTGESETZTE PREISE

A. Art der Preise

Auf Grund der Verordnung Nr. 19/1962 Art. 4, 5, 7, 8 und 11 (Amtsblatt vom 20.4.1962 5. Jahrgang Nr. 30) haben die Mitgliedstaaten jährlich Richt-, Interventions- und Schwellenpreise festzusetzen.

Richtpreise werden in der Einkaufsphase des Grosshandels für Weizen und Gerste sowie für Roggen, Mais und Hartweizen in den Mitgliedstaaten, in denen eine nennenswerte Erzeugung dieser Getreidearten besteht festgesetzt.

Interventionspreise werden auf einem Niveau festgesetzt, das dem um 5 bis 10 v.H. verminderten Richtpreis entspricht (Verordnung Nr. 19 Artikel 7).

Schwellenpreise werden für alle Getreidearten festgesetzt (Verordnung Nr. 19 Artikel 4, 8 und 11).

B. Qualität

Richt- und Interventionspreise

1962/63 : Festsetzung auf Grundlage einer bestimmten Standardqualität (Artikel 5 -
Verordnung Nr. 19)

1963/64 : (Verord. 48/63 EWG))

1964/65 : (Verord. 64/64 EWG)) Preisfestsetzung auf Grundlage der EWG-Standardqualität

(Für die EWG-Standardqualität siehe Verordnung 61 - AB vom 13.7.1962 5. Jahrg. Nr. 59).

- Der Bundesrepublik Deutschland wurde die Genehmigung erteilt, in den Jahren 1963/64 und 1964/65 in bestimmten Punkten von der EWG-Standardqualität abzuweichen (Verordnung EWG 48/63 und 64/64).

Schwellenpreise

Diese werden ab 1962/63 ausschliesslich auf Grundlage der EWG-Standardqualität (Verordnung 19 Artikel 4,8 und 11) festgesetzt.

C. Standardqualitäten

Siehe Anhang 1

D. Zuschuss- und Überschussgebiete 1962/63 bis 1964/65

(Die Grundricht- und Interventionspreise gelten in den Zonen mit dem grössten Zuschussbedarf, während die niedrigsten abgeleiteten Richt- und Interventionspreise für die Zonen mit dem grössten Überschuss Gültigkeit haben).

Siehe Anhang 2

II. MARKTPREISE (INLANDSERZEUGNIS) 1964/65

Eingangs sei erwähnt, dass die für die einzelnen EWG-Mitgliedstaaten angegebenen Marktpreise infolge von Unterschieden in Aussagewert, Lieferungsbedingungen, Handelsstufe und Qualität nicht ohne weiteres zu vergleichen sind.

A. Orte (Börse) oder Gebiete, auf die sich die Marktpreise beziehen 1964/65

Siehe Anhang 3

B. Handelsstufe und Lieferungsbedingungen

- Belgien : Grosshandelsabgabepreis, lose oder in Säcken, brutto für netto, verladen auf Transportmittel.
- Deutschland (ER): Grosshandelsabgabepreis (lose)
(Würzburg Grosshandelseinstandspreis (lose))
- Frankreich : Preis ab Lager, franko Transportmittel, lose oder in Säcken (Säcke zu Lasten des Käufers) ohne Steuern.
- Italien :
1. Weichweizen : Neapel : frei Bestimmungsort, Lastwagen, Lose, ohne Steuern
Alessandria : lose, ab Erzeuger, Zahlung bei Lieferung, ohne Steuern
Padua : ab Erzeuger, frei Versandstation, verladen ohne Verpackungs- und Kommissionskosten.
 2. Roggen : Turin : lose, frei Bahnhof, Zahlung bei Lieferung, ohne IGE-Steuern
 3. Gerste : Foggia : ab Erzeuger, lose ohne Steuern
 4. Hafer : Bologna : frei Bestimmungsort, in Säcken, ohne Steuern
 5. Mais : Reggio Emilia : frei Grosshandel, lose ohne Steuern
 6. Hartweizen: Genua : Durchschnittspreis für Erzeugnisse aus 4 Herkunftsgebieten :
 - a. Sizilien)
 - b. Sardinien) frei Versandbahnhof, verladen, in Säcken, ohne Steuern
 - c. Maremma : frei Versandbahnhof, verladen, Säcke zu Lasten des Käufers, ohne Steuern
 - d. Kalabrien : frei Bestimmungsbahnhof, Säcke zu Lasten des Käufers, ohne SteuernCagliari : Ab Lager des Erzeugers, lose ohne Steuern
- Luxemburg : Ankaufspreis des Landhandels für frei Lager gelieferte Ware
Gerste)
Hafer) eingeführtes Produkt
- Niederlande : Grosshandelsabgabepreis der lose auf Lastkähnen verladenen Ware (boordvrij gestort)

C. Qualität (Inlandserzeugnis)

- Belgien : EWG-Standardqualität
- Deutschland (BR): Weizen) deutsche Standardqualität
Roggen)
Gerste) Durchschnittsqualität der gesamten Absatzmenge
Hafer)
- Frankreich : Weizen I. Preise der vermarkteten Qualitäten
II. Umgerechnet auf EWG-Standardqualität jedoch unter Berücksichtigung des Hektolitergewichtes
Andere Getreidesorten : Durchschnittsqualität der gesamten Absatzmenge
- Italien : Weizen : Neapel - Buono mercantile 78 kg/hl
Alessandria - " " 75/78 kg/hl
Padua - " " 78/80 kg/hl
Roggen : Nazionale
Gerste : Orzo nazionale vestito 56 kg/hl
Hafer : Nazionale
Mais : Nazionale scagliola o ibrido comune
Hartweizen: Sizilien : 78/80 kg/hl
Maremmen : 81/82 kg/hl
Kalabrien : 81/82 kg/hl
Sardinien : 83/84 kg/hl
Cagliari : 82 kg/hl
- Luxemburg : EWG-Standardqualität
- Niederlande : EWG-Standardqualität

C E R E A L I

SPIEGAZIONI RELATIVE AI PREZZI DEI CEREALI CHE FIGURANO NELLA PRESENTE PUBBLICAZIONE (PREZZI FISSI E PREZZI DI MERCATO)

I. PREZZI FISSI

A. Natura dei prezzi

A norma del regolamento n. 19/1962, articoli 4, 5, 7, 8 e 11 (Gazzetta Ufficiale del 20.4.1962 - anno 5°, n. 30), gli Stati membri devono fissare annualmente i prezzi indicativi, i prezzi d'intervento e i prezzi d'entrata.

I prezzi indicativi sono fissati alla fase d'acquisto del commercio all'ingrosso per il grano e l'orzo, nonché per la segala, il granturco e il grano duro nei Paesi che hanno una produzione notevole.

I prezzi d'intervento sono fissati al livello dei prezzi indicativi diminuiti di una percentuale del 5-10% (regolamento n. 19, articolo 7).

I prezzi d'entrata sono fissati per tutti i tipi di cereali (regolamento n. 19 articoli 4, 8 e 11).

B. Qualità

Prezzi indicativi e prezzi d'intervento

1962/63 : fissazione sulla base di una qualità tipo determinata (regolamento n. 19, articolo 5).

1963/64 : (regolamento 48/63 CEE) { fissazione dei prezzi sulla base della
1964/65 : (regolamento 64/64/CEE) } qualità tipo CEE

(per la qualità tipo CEE vedasi regolamento n. 61 - Gazzetta Ufficiale del 13.7.1962, anno 5°, n. 59).

- La Repubblica federale di Germania è stata autorizzata a derogare in alcuni punti alla qualità tipo CEE per le campagne 1963/64 e 1964/65 (regolamenti nn. 48/63/CEE e 64/64/CEE).

Prezzi d'entrata

Sono sempre fissati sulla base della qualità tipo CEE a partire dal 1962/63 (regolamento n. 19, articoli 4, 8 e 11).

C. Le qualità tipo

Vedere Allegato 1

D. Zone deficitarie ed eccedentarie 1962/63 - 1964/65

(N.B. I prezzi indicativi e d'intervento di base sono applicabili nelle zone più deficitarie, mentre i prezzi indicativi e d'intervento derivati più bassi sono applicabili nelle zone più eccedentarie). Vedere Allegato 2

II. PREZZI DI MERCATO (PRODOTTO NAZIONALE) 1964/65

Si noti anzitutto che i prezzi di mercato indicati per ciascun Paese della CEE non sono automaticamente comparabili a causa di divergenze nella rappresentatività, nelle condizioni di consegna, nella fase commerciale e nella qualità.

A. Piazze (borse) o regioni cui si riferiscono i prezzi di mercato 1964/65

Vedere Allegato 3

B. Fase commerciale e condizioni di consegna

Belgio : prezzo di vendita commercio all'ingrosso, merce nuda o in sacchi, lordo per netto, su mezzo di trasporto

R.F. di Germania : prezzo di vendita commercio all'ingrosso (merce nuda) (Würzburg-prezzo d'acquisto commercio all'ingrosso (merce nuda)).

Francia : prezzo al magazzino, franco mezzo di trasporto, merce nuda o in sacchi (del compratore), imposta esclusa

Italia :

1. Grano tenero : Napoli : franco camion arrivo, merce nuda, imposta esclusa
Alessandria : all'azienda, per merce nuda, pagamento alla consegna, imposta esclusa
Padova : merce alla produzione, franco veicolo partenza, imballo e provvigione esclusi
2. Segala : Torino : franco stazione, pronta consegna e pagamento, merce nuda, IGE esclusa
3. Orzo : Foggia : alla produzione, merce nuda, imposte escluse
4. Avena : Bologna: franco arrivo, tela per merce, imposte escluse
5. Mais : Reggio Emilia : franco grossista, merce nuda nazionalizzata, imposte escluse
6. Grano duro : Genova : prezzo medio per quattro origini :
 - a) Sicilia {
 - b) Sardegna } franco vagone partenza, tele per merce, imposte escluse
 - c) Maremma - franco vagone partenza, tele compratore, imposte escluse
 - d) Calabria - franco vagone arrivo, tele compratore, imposte escluseCagliari - alla produzione, franco magazzino produttore, merce nuda, imposte escluse

Lussemburgo : prezzo d'acquisto commercio agricolo, franco magazzino
segala }
avena } prodotti importati

Paesi Bassi : prezzo di vendita del commercio all'ingrosso, a bordo (Boordvrij gestort)

C. Qualità (prodotto nazionale)

Belgio : qualità tipo CEE

R.F. di Germania : Grano {
Segala } qualità tipo tedesca
Orzo {
Avena } qualità media delle quantità negoziate

Francia : grano : qualità tipo CEE (I. prezzo dei prodotti commercializzati
(II. prezzo convertito nella qualità tipo francese tenuto conto esclusivamente del peso specifico

altri cereali : qualità media delle quantità negoziate

Italia : grano : Napoli - Buono mercantile 78 kg/hl
Alessandria - Buono mercantile 75/78 kg/hl
Padova - Buono mercantile 78/80 kg/hl

segala: Nazionale

orzo : Orzo nazionale vestito 56 kg/hl

avena : Nazionale

mais : Nazionale scagliola o ibrido comune

grano duro : Sicilia : 78/80 kg/hl

Maremma : 81/82 kg/hl

Calabria : 81/82 kg/hl

Sardegna : 83/84 kg/hl

Cagliari : 82 kg/hl

Lussemburgo : qualità tipo CEE

Paesi Bassi : qualità tipo CEE

TOELICHTING OP DE IN DEZE PUBLICATIE VOORKOMENDE GRAANPRIJZEN
(VASTGESTELDE PRIJZEN EN MARKTPRIJZEN)

I. VASTGESTELDE PRIJZEN

A. Aard van de prijzen

Gebaseerd op de Verordening n° 19/1962 art. 4, 5, 7, 8 en 11 (Publicatieblad dd. 20.4.1962 5de jaargang n° 30) dienen de lidstaten jaarlijks richt-, interventie- en drempelprijzen vast te stellen.

Richtprijzen worden vastgesteld in het stadium van de aankoop door de groothandel voor tarwe en gerst, alsmede voor rogge, maïs en durumtarwe in die landen waar de produktie van betekenis is.

Interventieprijzen worden vastgesteld op een niveau dat 5 à 10 % lager ligt dan dat van de richtprijs (Verord. n° 19 art. 7).

Drempelprijzen worden voor alle graansoorten vastgesteld (Verord. 19 art. 4, 8 en 11)

B. Kwaliteit

Richt- en interventieprijzen

1962/63 : Vaststelling op basis van een bepaalde standaardkwaliteit (art. 5 - verord. n° 19)

1963/64 : (Verord. 48/63 EEG))

1964/65 : (Verord. 64/64 EEG)) Prijsvaststelling op basis van de EEG standaardkwaliteit

(Voor de EEG-Standaardkwaliteit zie verord. 61 - P.B. 13-7-1962 - 5e jg. n° 59)

- De Bondsrepubliek Duitsland kreeg voor de jaren 1963/64 en 1964/65 toestemming op bepaalde punten af te wijken van de EEG Standaardkwaliteit (Verord. EEG 48/63 en 64/64)

Drempelprijzen

Deze zijn vanaf 1962/63 steeds vastgesteld op basis van de EEG Standaardkwaliteit (Verord. 19 art. 4, 8 en 11)

C. De Standaardkwaliteiten

zie bijlage 1

D. Tekort en Overschotgebieden 1962/63 - 1964/65

(N.B. de basis richt- en interventieprijzen gelden in de gebieden met het grootste tekort, terwijl de laagst afgeleide richt- en interventieprijzen gelden in die gebieden waar het overschot het grootste is).

Zie bijlage 2

II. MARKTPRIJZEN (BINNENLANDS PRODUKT) 1964/65

Vooraf dient opgemerkt te worden dat de voor de onderscheidene landen van de EEG vermelde marktprijzen ten gevolge van verschillen in representativiteit, leveringsvoorwaarden, handelsstadium en kwaliteit niet zonder meer vergelijkbaar zijn.

A. Plaatsen (beursen) of streken waarop de marktprijzen betrekking hebben 1964/65

Zie bijlage 3

B. Handelsstadium en leveringsvoorwaarden

België : Verkoopprijs groothandel, los of gezakt, bruto voor netto, geleverd op transportmiddel.

Duitsland (BR) : Verkoopprijs groothandel (los)
(Würzburg aankoopprijs groothandel (los))

Frankrijk : Prijs af opslagplaats, franco vervoermiddel, los of gezakt (zakken van de koper) exclusief belasting.

Italië :

1. Zachte tarwe : Napels : Los, franco plaats van bestemming, vrachtwagen - excl. belasting.
Alessandria : Los, af producent, betaling bij levering, excl. belasting.
Padua : Af producent, vrij verzendstation, zonder verpakking- en commissie-kosten.

2. Rogge : Turijn : Franco station, los, betaling bij levering, excl. IGE belasting.

3. Gerst : Foggia : Los, af producent, excl. belastingen

4. Haver : Bologna : Gezakt, franco plaats van bestemming, excl. belastingen

5. Mais : Reggio Emilia : Los, franco af groothandel, excl. belastingen

6. Harde tarwe : Genua : Gemiddelde prijs 4 herkomsten t.w.
a. Sicilië)
b. Sardinië) Franco wagon, zakken van verkoper, excl. belastingen
c. Maremma : Franco wagon, zakken van koper, excl. belastingen
d. Calabria ; Franco station van bestemming, gezakt (kopers zakken), excl. belastingen

Cagliari : Af opslagplaats producent, los, excl. belastingen

Luxemburg : Inkoopprijs agrarische handel, geleverd franco opslagplaats

Gerst)
Haver) geïmporteerde produkten

Nederland : Groothandelsverkoopprijs, boordvrij gestort

C. Kwaliteit (inlands produkt)

België : EEG Standaardkwaliteit

Duitsland (BR) : Tarwe) Duitse standaardkwaliteit
Rogge)
Gerst) Gemiddelde kwaliteit van de verhandelde hoeveelheden
Haver)

Frankrijk : Tarwe (I. Prijzen van de verhandelde kwaliteiten
(II. Omgerekend op EEG Standaardkwaliteit, waarbij echter slechts met het hl gewicht werd rekening gehouden.

Andere granen : gemiddelde kwaliteit van de verhandelde hoeveelheden.

Italië : Tarwe : Napels - Buono mercantile 78 kg/hl
Allessandria - " " 75/78 kg/hl
Padua - " " 78/80 kg/hl

Rogge : Nazionale

Gerst : Orzo Nazionale vestito 56 kg/hl

Haver : Nazionale

Mais : Nazionale scagliola o ibrido comune

Harde tarwe : Sicilia : 78/80 kg/hl
Maremma : 81/82 kg/hl
Calabria : 81/82 kg/hl
Sardegna : 83/84 kg/hl
Cagliari : 82 kg/hl

Luxemburg : EEG Standaardkwaliteit

Nederland : EEG Standaardkwaliteit

Standards de qualité : Poids spécifique (I) - Taux d'humidité (II)
 Standardqualitäten : Eigengewicht (I) - Feuchtigkeitsgehalt (II)
 Qualità tipo : Peso specifico (I) - Tenore di umidità (II)
 Standaardkwaliteiten : Soortgelijk gewicht (I) - Vochtgehalte (II)

Standards de qualité Standardqualitäten Qualità tipo Standaardkwaliteiten	B L T		S E G		O R G		H A F		M A I		D U R	
	I	II	I	II	I	II	I	II	I	II	I	II
	kg/hl	%	kg/hl	%	kg/hl	%	kg/hl	%	kg/hl	%	kg/hl	%
I <u>CEE/EWG/EEG</u>	75	16	71	16	67	16	49	16	-	15	78	-
II. <u>Nationaux - der Mitgliedstaaten - nazionale - nationale</u>												
A. <u>1962/63</u>												
België/Belgique	73,0	16,5	68/70	16,5	a) 60/62 b) 62/64	16,5	47	16,5	-	-	-	-
Deutschland (BR)	75-77	15,5-16,4	70-73	15,5-16,4	59-60	15,5-16,4	49	16	-	-	-	-
France	74,5-75,5	15,5-16,5	70-71,999	15,5-16,5	67	16	49	16	-	14,5-15,5	78	-
Italie	75	16	71	16	67	16	49	16	-	15	78	-
Luxembourg	75	16	71	16	67	16	49	16	-	-	-	-
Nederland	75	16	71	16	67	16	49	16	-	-	-	-
B. <u>1965/64 1964/65</u>												
Deutschland (BR)	74-76	15,5-16,4	70-73	15,5-16,4	62-63	15,5-16,4	49	16	-	-	-	-

a) Wintergerst - Orge d'hiver

b) Zomergerst - Orge d'été

ANNEXE 2 - ANHANG 2 - ALLEGATO 2 - BIJLAGE 2

Zone la plus déficitaire - Hauptzuschussgebiet - Zona più deficitaria - Gebied met het grootste tekort (A)
 Zone la plus excédentaire - Hauptüberschussgebiet - Zona più eccedentaria - Gebied met het grootste overschot (B)

Pays - Produits Land - Produkte Paese - Prodotti Land - Produkten	A			B		
	1962/63	1963/64	1964/65	1962/63	1963/64	1964/65
<u>BELGIQUE/BELGIE</u>						
BLT	} Mechelen	valable pour l'ensemble du territoire				
SEG		van kracht voor het gehele land				
ORG						
MAI						
DUR		-			-	-
<u>DEUTSCHLAND B.R.</u>						
BLT		Duisburg			Simbach/Inn	
SEG		Duisburg			Simbach/Inn	
ORG		Duisburg			Simbach/Inn	
MAI						
DUR		-		-	-	-
<u>FRANCE</u>						
BLT	Marseille	Marseille (Zone I)	Marseille	Chartres	<u>Zone IV</u> (Départements : Aisne, Aube, Calvados, Charente, Cher, Côtes-du-Nord, Eure, Eure-et-Loir, Finistère, Hte Garonne, Gers, Ille-et-Vilaine, Indre, Indre-et-Loire, Loire-Atlantique, Loiret, Loir-et-Cher, Lot-et-Garonne, Maine-et-Loire, Manche, Marne, Mayenne, Morbihan, Oise, Orne, Sarthe, Seine, Seine-Maritime, Seine-et-Marne, Seine-et-Oise, Deux-Sèvres, Somme, Tarn, Tarn-et-Garonne, Vendée, Hte Vienne, Yonne)	Blois
SEG	Marseille	Marseille	Marseille	Orléans	Orléans	Orléans
ORG	Marseille	Marseille (Zone I)	Marseille	Chartres	<u>Zone V</u> (Départements : Aisne, Aube, Cher, Côte-d'Or, Eure, Eure-et-Loir, Indre, Loiret, Loir-et-Cher, Marne, Hte Marne, Nièvre, Oise, Seine, Seine-Maritime, Seine-et-Marne, Seine-et-Oise, Somme, Yonne)	Châteauroux
MAI	Dunkerque	Lille (Zone I)		Châteaudun	<u>Zone III</u> (Départements : Ariège, Aube, Hte Garonne, Gers, Gironde, Landes, Lot-et-Garonne, Basses-Pyrénées, Hautes-Pyrénées, Tarn, Tarn-et-Garonne)	
DUR			Marseille	Valable pour l'ensemble du territoire Carcassonne		Castelnaudary

Pays - Produits Land - Produkte Paese - Prodotti Land - Produkten	A			B		
	1962/63	1963/64	1964/65	1962/63	1963/64	1964/65
<u>ITALIA</u>						
BLT	Italie du Sud Südtalien Italia meridionale Zuid Italië	<u>Zone I</u> (Provincie di Reggio Calabria, Sicilia, Sardegna)	<u>Zone I</u> Palermo, Trapani, Agrigento, Caltanissetta, Enna, Ragusa, Siracusa, Catania, Messina, Reggio Calabria, Cagliari, Sassari, Nuoro)	Italie du Nord Norditalien Italia settentrionale Noord Italië	<u>Zone VII</u> (Provincie di Cuneo, Aosta, Asti, Torino, Novara, Vercelli, Varese, Como, Sondrio, Bolzano, Trento, Belluno, Udine, Gorizia, Trieste)	<u>Zone X</u> : Cuneo, Torino, Aosta, Asti, Novara, Vercelli, Como, Varese, Belluno, Treviso, Udine, Gorizia, Trieste
SEG	-	-	-	-	-	-
ORG) <u>Bologna</u> valido per tutto il territorio) <u>Reggio Emilia</u> valido per tutto il territorio				
MAI						
DUR	Italie du Nord Norditalien Italia settentrionale Noord Italië	<u>Zone I</u> (Liguria, Lombardia, Piemonte, Veneto, Emilia)	<u>Zone I</u> Grosseto, Livorno, Pisa, Siena	Italie du Sud Südtalien Italia meridionale Zuid Italië	<u>Zone IV</u> Sardena	<u>Zone VII</u> : Cagliari, Sassari, Nuoro
<u>LUXEMBOURG</u>						
BLT) valable pour l'ensemble du territoire Luxembourg					
SEG						
ORG						
MAI						
DUR	-					
<u>NEDERLAND</u>						
BLT	van kracht voor het gehele land Rotterdam					
SEG) van kracht voor het gehele land Deventer					
ORG						
MAI						
DUR		-				

Lieux, bourses ou régions sur lesquels portent les prix de marché
 Orte, Börsen oder Gebiete auf die sich die Marktpreise beziehen
 Piazze, borse o regione cui si riferiscono i prezzi di mercato
 Plaatsen, beurzen of streken waarop de marktprijzen betrekking hebben

1964/65

Produits Produkte Prodotti Produkten	België/Belgique	Deutschland (BR)		France		Italia		Luxembourg	Nederland
		A	B	A	B	A	B		
BLT	Moyenne arithmétique des cotations sur les 5 bourses de céréales : Arithmetisches Mittel der Notierungen auf den 5 Getreidebörsen :	Duisburg	Würzburg	Dép. Basses Alpes	Dép. Loir et Cher	Napoli	Ø Alessandria Padova	Ø Luxembourg	Rotterdam
SEG	Media calcolata delle quotazioni delle cinque borse cerealicole :			Dép. Bouches du Rhône	Dép. Loiret	Bologna		Ø Luxembourg	Deventer
ORG	Rekenkundig gemiddelde van de noteringen op de 5 graanbeurzen :			Dép. Basses Alpes	Dép. Indre	Foggia		Ø Luxembourg	Deventer
HAF	Bruxelles, Charleroi, Kortrijk, Liège, Namur	Hannover		Dép. Somme		Bologna		Ø Luxembourg	Deventer
MAI	Mais d'importation, Einfuhrmais, Mais d'importazione, Importmais USA YC III Calculé sur la base des prix CAF Antwerpen Errechnet auf Grundlage des cif-Preises Antwerpen Calcolato sulla base del prezzo cif Antwerpen Berekend op basis van de prijs cif Antwerpen	Mais d'importation, Einfuhrmais Mais d'importazione, Importmais U.S.A. Yellow Corn III Duisburg		Dép. Nord	Dép. Landes	Reggio Emilia		Mais d'importation, Einfuhrmais Mais d'importazione, Importmais USA YC III Ø Luxembourg	Mais d'importation, Einfuhrmais Mais d'importazione, Importmais USA YC III Rotterdam
DUR	-	-		Dép. Bouches du Rhône	Dép. Andes	Genova	Cagliari	-	-

A. = Zône déficitaire - Zuschussgebiet - Zona deficitaria - Tekortgebied

B. = Zône excédentaire - Überschussgebiet - Zona eccedentaria - Overshotgebied

PRIX INDICATIFS
RICHTPREISE
PREZZI INDICATIVI
RICHTPRIJZEN

PRIX D'INTERVENTION
INTERVENTIONSPREISE
PREZZI D'INTERVENTO
INTERVENTIEPRIJZEN

PRIX DE MARCHÉ
MARKTPREISE
PREZZI DI MERCATO
MARKTPRIJZEN

CEREALES
GETREIDE
CEREALI
GRANEN

100 Kg

Pays Paese Land	Description - Beschreibung Descrizione - Omschrijving	1 9 6 4						1 9 6 5						1964/ 65	
		JUL	AUG	SEP	OCT	NOV	DEC	JAN	FEB	MAR	APR	MAI	JUN	Ø	
	Blé tendre	Weichweizen			Grano Tenero						Zachte Tarwe				
BELGIQUE/ BELGIE	Prix indicatifs/Richtprijzen	Fb	523,0	523,0	523,0	527,0	531,0	536,0	541,0	547,0	553,0	558,0	562,0	565,0	540,8
	Prix d'intervention/ Interventieprijsen	Fb	486,0	486,0	486,0	490,0	494,0	498,0	503,0	509,0	514,0	519,0	523,0	525,0	502,8
	Prix de marché/Marktprijzen	Fb	538,8	511,0	511,4	515,9	520,4	526,9	530,3						
DEUTSCHLAND (BR)	Richtpreise	Hauptzuschussgebiet													
		DM	47,55	47,55	48,00	48,44	48,87	49,29	49,69	50,09	50,47	50,84	51,20	51,55	49,46
		DM	44,25	44,25	44,70	45,14	45,57	45,99	46,39	46,79	47,17	47,54	47,90	48,25	46,16
	Interventionspreise	Hauptüberschussgebiet													
		DM	44,37	44,37	44,82	45,26	45,69	46,11	46,51	46,91	47,29	47,66	48,02	48,37	46,28
		DM	42,65	42,65	43,10	43,54	43,97	44,39	44,79	45,19	45,57	45,94	46,30	46,65	44,56
	Marktpreise	Hauptüberschussgebiet													
		DM	44,15	44,20	44,50	44,96	45,25	45,58	45,90						
FRANCE	Prix indicatifs	Zone la plus déficitaire													
		Ff	49,48	49,48	49,88	50,28	50,68	51,08	51,48	51,88	52,28	52,68	53,08	53,48	51,31
		Ff	44,53	44,53	44,93	45,33	45,73	46,13	46,53	46,93	47,33	47,73	48,13	48,53	46,36
		Ff	-	46,51	46,42	46,70	46,84	47,54	48,44						
	Prix d'intervention	Zone la plus excédentaire													
		Ff	45,52	45,52	45,92	46,32	46,72	47,12	47,52	47,92	48,32	48,72	49,12	49,52	47,35
		Ff	43,24	43,24	43,64	44,04	44,44	44,84	45,24	45,64	46,04	46,44	46,84	47,24	45,07
		Ff	44,68	44,54	45,76	46,15	46,52	46,86	47,71						
	Prix de marché I	Zone la plus excédentaire													
		Ff	44,45	43,44	44,56	44,95	45,32	45,66	46,51						
ITALIA	Prezzi indicativi	Zona più deficitaria													
		Lit	7.100	7.150	7.200	7.250	7.300	7.350	7.400	7.450	7.500	7.550	7.550	7.550	7.363
		Lit	6.600	6.650	6.700	6.750	6.800	6.850	6.900	6.950	7.000	7.050	7.050	7.050	6.863
	Prezzi d'intervento	Zona più eccedentaria													
		Lit	6.500	6.550	6.600	6.650	6.700	6.750	6.800	6.850	6.900	6.950	6.950	6.950	6.763
		Lit	6.160	6.210	6.260	6.310	6.360	6.410	6.460	6.510	6.560	6.610	6.610	6.610	6.423
	Prezzi di mercato	Zona più eccedentaria													
		Lit	6.288	6.504	6.738	6.835	6.910	6.925	7.038						
LUXEMBOURG	Prix indicatifs	Flux	585,0	585,0	585,0	590,0	596,0	602,0	608,0	614,0	619,0	623,0	627,0	627,0	605,1
	Prix d'intervention	Flux	555,0	555,0	555,0	560,0	566,0	572,0	578,0	584,0	589,0	593,0	597,0	597,0	575,1
	Prix de marché	Flux	535,0	535,0	535,0	540,0	546,0	552,0	558,0						
NEDERLAND	Richtprijzen	Fl	37,95	37,95	38,30	38,65	39,00	39,35	39,70	40,05	40,40	40,75	40,75	39,47	
	Interventieprijsen	Fl	35,75	35,75	36,10	36,45	36,80	37,15	37,50	37,85	38,20	38,55	38,55	37,27	
	Marktprijzen	Fl	35,70	35,35	35,58	36,90	37,80	38,38	39,85						

PRIX INDICATIFS
RICHTPREISE
PREZZI INDICATIVI
RICHTPRIJZEN

PRIX D'INTERVENTION
INTERVENTIONSPREISE
PREZZI D'INTERVENTO
INTERVENTIEPRIJZEN

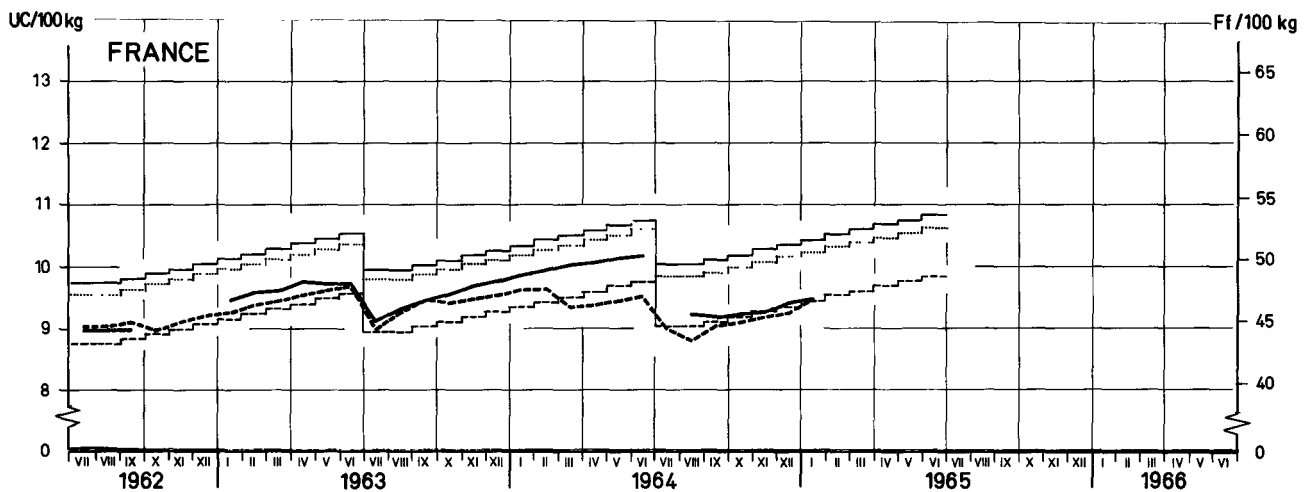
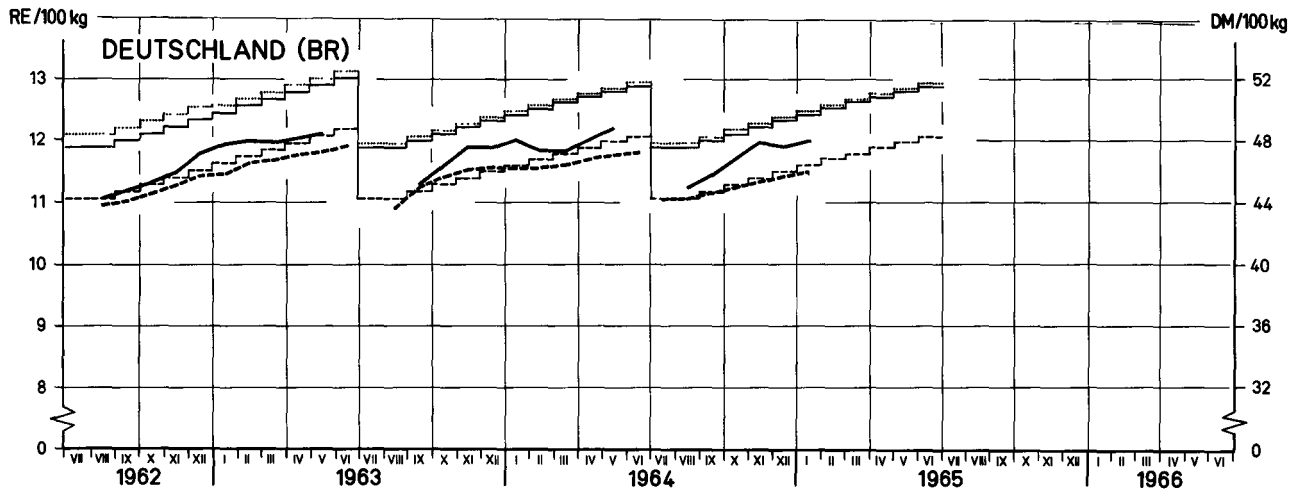
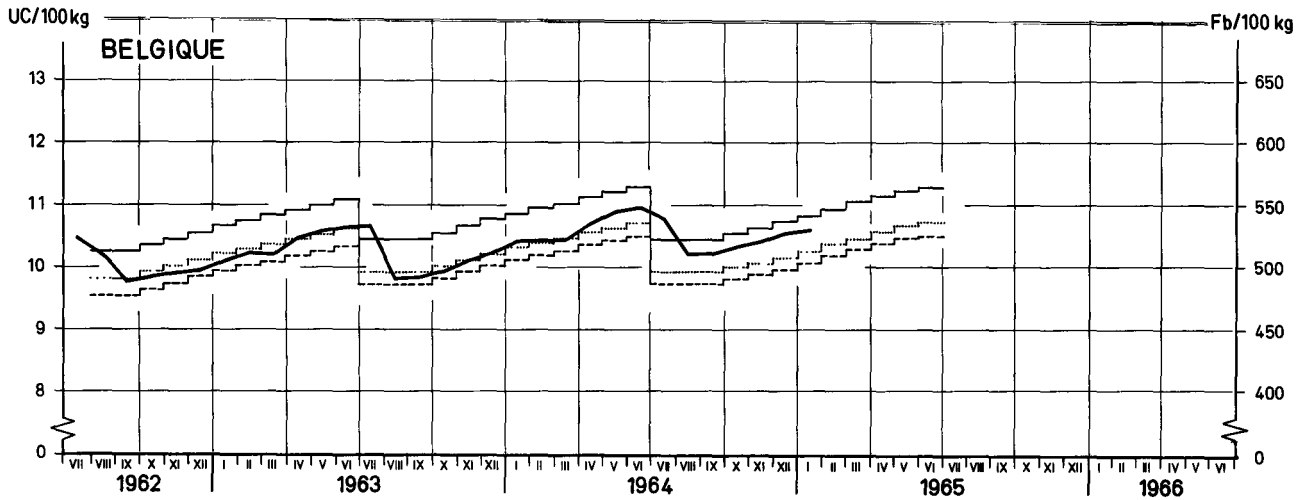
PRIX DE MARCHÉ
MARKTPREISE
PREZZI DI MERCATO
MARKTPRIJZEN

CEREALES
GETREIDE
CEREALI
GRANEN

100 Kg

Pays Paese Land	Description - Beschreibung Descrizione - Omschrijving	1 9 6 5													
		JAN				FEB				MAR					
		3-9	10-16	17-23	24-30	31- 6	7-13	14-20	21-27	28-6	7-13	14-20	21-27	28- 3	
	Blé tendre	Weichweizen	Grano Tenero				Zachte Tarwe								
BELGIQUE/ BELGIE	Prix indicatifs/Richtprijzen	Fb	541,0				547,0				553,0				
	Prix d'intervention/ Interventieprijsen	Fb	503,0				509,0				514,0				
	Prix de marché/Marktprijzen	Fb	529,2	529,2	529,2	533,4	536,0	536,2	536,2						
DEUTSCHLAND (BR)	Richtpreise	Hauptzuschussgebiet													
		DM	49,69				50,09				50,47				
		DM	46,39				46,79				47,17				
	Interventionspreise	Hauptüberschussgebiet													
		DM	46,51				46,91				47,29				
		DM	44,79				45,19				45,57				
	Marktpreise	DM	48,00	47,75	48,00	48,00	48,00	48,25	48,25	48,50					
		Zone la plus déficitaire													
		Ff	51,48				51,88				52,28				
Prix d'intervention	Ff	46,53				46,93				47,33					
Prix de marché I	Ff	48,45	-	48,43	-	48,51	-	48,30							
Prix de marché II	Ff	47,25	-	46,30	-	47,31	-	47,10							
FRANCE	Richtpreise	Zone la plus excédentaire													
		Ff	47,52				47,92				48,32				
		Ff	45,24				45,64				46,04				
	Interventionspreise	Ff	47,24	47,70	47,70	48,34	48,12	48,34	48,43						
		Ff	46,04	46,50	46,50	47,14	46,92	47,14	47,23						
		Zone più deficitaria													
	Prezzi indicativi	Lit	7.400				7.450				7.500				
		Lit	6.900				6.950				7.000				
		Lit	7.425	7.425	7.475	7.475	7.475	7.525	7.525						
Prezzi d'intervento	Zone più eccedentaria														
	Lit	6.800				6.850				6.900					
	Lit	6.460				6.510				6.560					
Prezzi di mercato	Lit	6.975	7.025	7.075	7.075	7.025	7.025	7.025							
	Zone la plus déficitaire														
	Flux	608,0				614,0				619,0					
Prix d'intervention	Flux	578,0				584,0				589,0					
Prix de marché	Flux	558,0	558,0	558,0	558,0	563,0	564,0	564,0	564,0						
NEDERLAND	Richtprijzen	Fl	39,70				40,05				40,40				
	Interventieprijsen	Fl	37,50				37,85				38,20				
	Marktprijzen	Fl	39,10	39,90	40,15	40,25	40,65	40,90							

Prix du blé tendre Weichweizenpreise Prezzi del grano tenero Prijzen van zachte tarwe

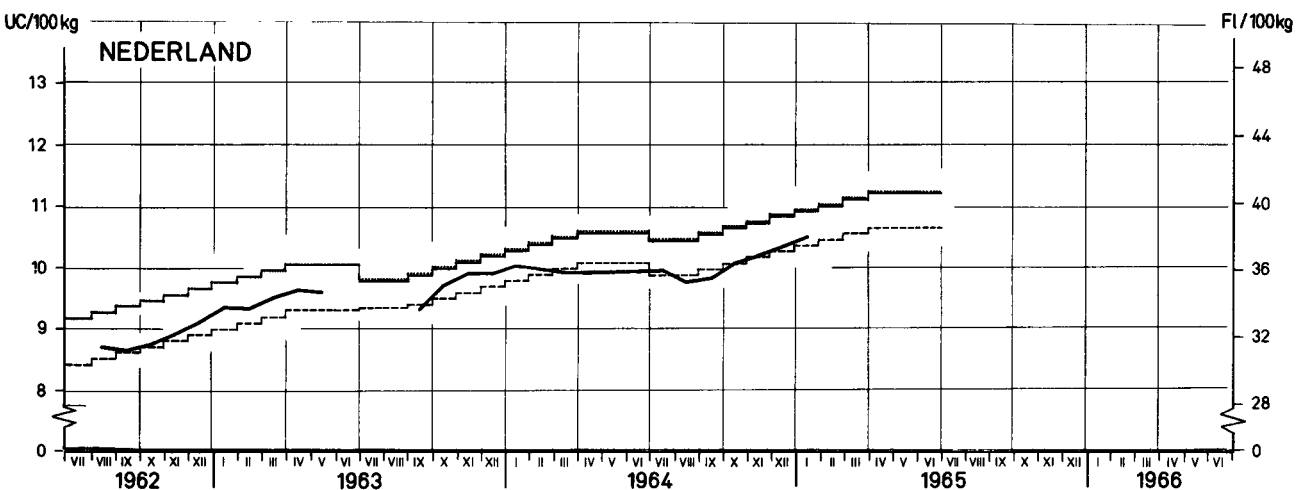
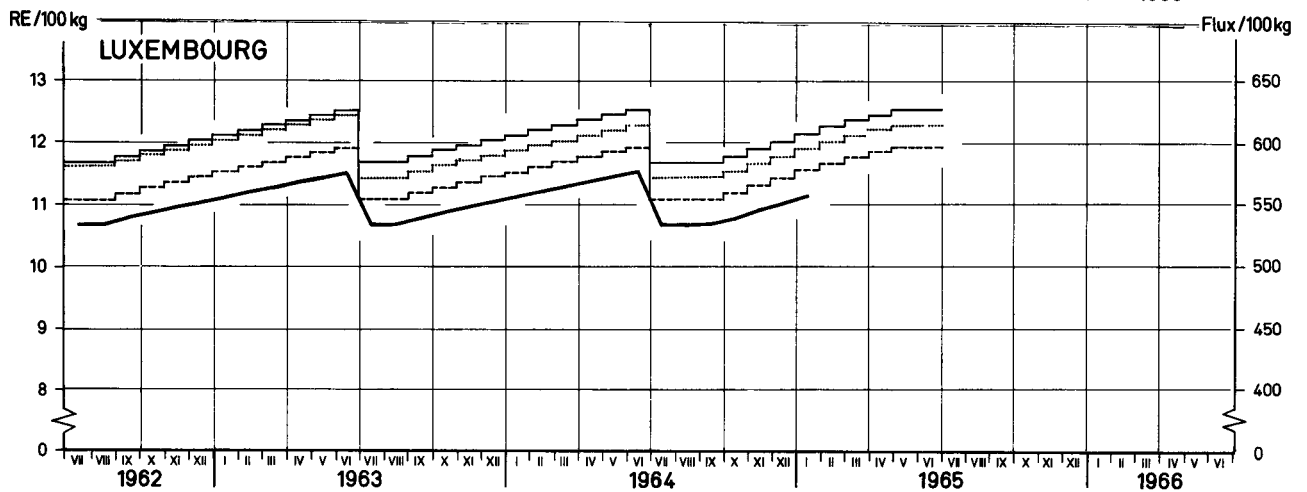
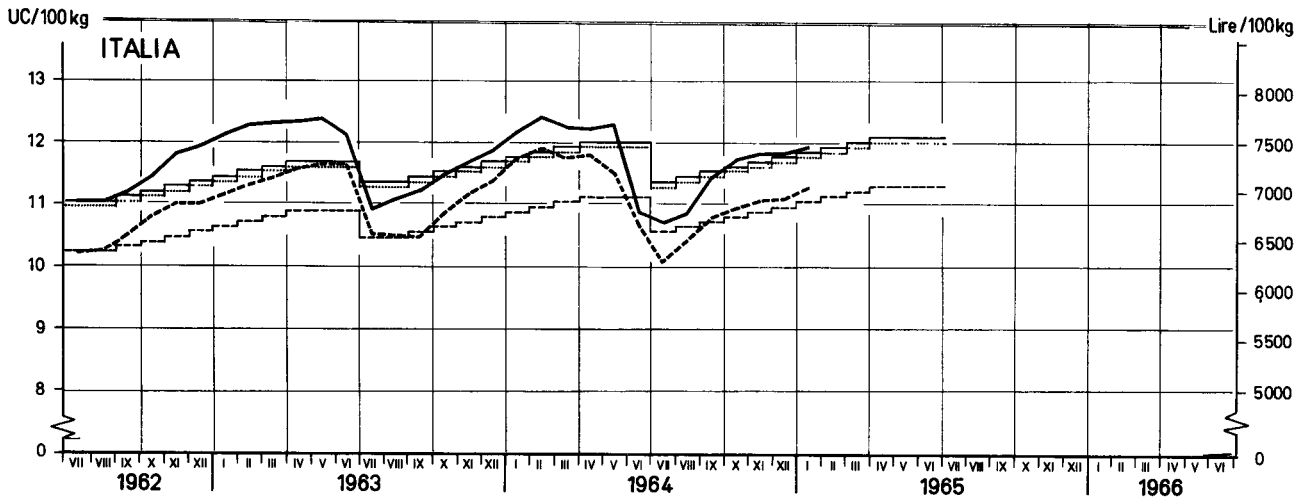


—————	Prix indicatifs de base / Grundrichtpreise / Prezzi indicativi di base / Basisrichtprijzen
- - - - -	Prix d'intervention de base / Grundinterventionspreise / Prezzi d'intervento di base / Basisinterventieprijzen
.....	Prix de seuil / Schwellenpreise / Prezzi d'entrata / Drempelprijzen
—————	Prix du marché (zone déficitaire) / Marktpreise (Zuschußgebiet) / Prezzi di mercato (Zona deficitaria) / Marktprijzen (Tekortgebied)
- - - - -	Prix du marché (zone excédentaire) / Marktpreise (Überschußgebiet) / Prezzi di mercato (Zona eccedentaria) / Marktprijzen (Overschotgebied)

Explications pages 7 à 18 / Erläuterungen Seite 7 bis 18 / Spiegazione pagine 7 a 18 / Toelichting bladzijde 7 tot 18

EWG-GD VI - F 1 - 6503 13

Prix du blé tendre Weichweizenpreise Prezzi del grano tenero Prijzen van zachte tarwe



— Prix indicatifs de base / Grundrichtpreise / Prezzi indicativi di base / Basisrichtprijzen
 - - - Prix d'intervention de base / Grundinterventionspreise / Prezzi d'intervento di base / Basisinterventieprijzen
 Prix de seuil / Schwellenpreise / Prezzi d'entrata / Drempelprijzen
 — Prix du marché (zone déficitaire) / Marktpreise (Zuschußgebiet) / Prezzi di mercato (Zona deficitaria) / Marktprijzen (Tekortgebied)
 - - - Prix du marché (zone excédentaire) / Marktpreise (Überschußgebiet) / Prezzi di mercato (Zona eccedentaria) / Marktprijzen (Overschootgebied)

Explications pages 7 à 18 / Erläuterungen Seite 7 bis 18 / Spiegazione pagine 7 a 18 / Toelichting bladzijde 7 tot 18

EWG-GD VI - F 1 - 6503.14

PRIX INDICATIFS
RICHTPREISE
PREZZI INDICATIVI
RICHTPRIJZEN

PRIX D'INTERVENTION
INTERVENTIONSPREISE
PREZZI D'INTERVENTO
INTERVENTIEPRIJZEN

PRIX DE MARCHE
MARKTPREISE
PREZZI DI MERCATO
MARKTPRIJZEN

CEREALES
GETREIDE
CEREALI
GRANEN

100 Kg

Pays Paese Land	Description - Beschreibung Descrizione - Omschrijving	1 9 6 4						1 9 6 5						1964 65	
		JUL	AUG	SEP	OCT	NOV	DEC	JAN	FEB	MAR	APR	MAI	JUN	Ø	
	Seigle		Roggen						Segala						
			Rogge												
BELGIQUE/ BELGIE	Prix indicatifs/Richtprijzen	Fb	418,0	418,0	418,0	431,0	424,0	428,0	432,0	435,0	438,0	438,0	438,0	438,0	428,8
	Prix d'intervention/ Interventieprijsen	Fb	389,0	389,0	389,0	392,0	394,0	398,0	402,0	405,0	407,0	407,0	407,0	407,0	398,8
	Prix de marché/Marktprijzen	Fb	400,0	405,3	400,7	403,3	406,4	419,2	430,0						
DEUTSCHLAND (BR)	Richtpreise	Hauptzuschussgebiet													
		DM	43,25	43,25	43,70	44,14	44,57	44,99	45,39	45,79	46,17	46,54	46,90	47,25	45,16
		DM	40,25	40,25	40,70	41,14	41,57	41,99	42,39	42,79	43,17	43,54	43,90	44,25	42,16
	Interventionspreise	Hauptüberschussgebiet													
		DM	40,38	40,60	40,81	41,13	41,35	41,99	42,40						
		DM	40,07	40,07	40,52	40,96	41,39	41,81	42,21	42,61	42,99	43,36	43,72	44,07	41,98
	Marktpreise	DM	38,65	38,65	39,10	39,54	39,97	40,39	40,79	41,19	41,57	41,94	42,30	42,65	40,56
		DM	39,90	40,00	40,20	40,54	40,70	40,72	40,85						
FRANCE	Prix indicatifs	Zone la plus déficitaire													
		Ff	40,38	40,38	40,78	41,18	41,58	41,98	42,38	42,78	43,18	43,58	43,98	44,38	42,21
		Ff	36,34	36,34	36,74	37,14	37,54	37,94	38,34	38,74	39,14	39,54	39,94	40,34	38,17
	Prix d'intervention	Zone la plus excédentaire													
		Ff	-	-	-	-	-	-	-	-	-	-	-	-	-
		Ff	36,42	36,42	36,82	37,22	37,62	38,02	38,42	38,82	39,22	39,62	40,02	40,42	38,25
Prix de marché	Ff	33,14	33,14	33,54	33,94	34,34	34,74	35,14	35,54	35,94	36,34	36,74	37,14	34,97	
	Ff	-	35,50	35,34	34,61	35,00	35,00	36,28							
ITALIA	Prezzi indicativi	Lit	-	-	-	-	-	-	-	-	-	-	-	-	
	Prezzi d'intervento	Lit	-	-	-	-	-	-	-	-	-	-	-	-	
	Prezzi di mercato	Lit	-	6.183	6.150	6.180	6.375	6.550	6.450						
LUXEMBOURG	Prix indicatifs	Flux	540,0	540,0	540,0	545,0	550,0	555,0	560,0	560,0	560,0	560,0	560,0	552,5	
	Prix d'intervention	Flux	-	-	-	-	-	-	-	-	-	-	-	-	
	Prix de marché	Flux	520,0	520,0	520,0	525,0	530,0	535,0	540,0						
NEDERLAND	Richtprijzen	F1	27,00	27,75	28,50	28,80	29,10	29,40	29,70	30,00	30,00	30,00	30,00	29,19	
	Interventieprijsen	F1	-	-	-	-	-	-	-	-	-	-	-	-	
	Marktprijzen	F1	-	26,85	27,39	27,90	28,01	28,61	29,79						

PRIX INDICATIFS
RICHTPREISE
PREZZI INDICATIVI
RICHTPRIJZEN

PRIX D'INTERVENTION
INTERVENTIONSPREISE
PREZZI D'INTERVENTO
INTERVENTIEPRIJZEN

PRIX DE MARCHÉ
MARKTPREISE
PREZZI DI MERCATO
MARKTPRIJZEN

CEREALES
GETREIDE
CEREALI
GRANEN

100 Kg

Pays Paese Land	Description - Beschreibung Descrizione - Omschrijving	1 9 6 5														
		JAN				FEB				MAR						
		3-9	10-16	17-23	24-30	31-6	7-13	14-20	21-27	28-6	7-13	14-20	21-27	28-3		
	Seigle	Roggen				Segala				Rogge						
BELGIQUE/ BELGIE	Prix indicatifs/Richtprijzen	Fb	432,0				435,0				438,0					
	Prix d'intervention/ Interventieprijzen	Fb	402,0				405,0				407,0					
	Prix de marché/Marktprijzen	Fb	426,7	430,0	431,7	431,7	430,0	435,0	436,7							
DEUTSCHLAND (BR)	Richtpreise	Hauptzuschussgebiet														
		DM	45,39				45,79				46,17					
		DM	42,39				42,79				43,17					
	Interventionspreise	DM	42,40	42,40	42,40	42,40	42,50	42,80	42,80	42,80						
	Marktpreise	DM	40,85	40,85	40,85	40,85	41,15	41,15	41,45							
	Richtpreise	Hauptüberschussgebiet														
DM		42,21				42,61				42,99						
DM		40,79				41,19				41,57						
Interventionspreise	DM	40,85	40,85	40,85	40,85	41,15	41,15	41,45								
Marktpreise	DM	40,85	40,85	40,85	40,85	41,15	41,15	41,45								
FRANCE	Prix indicatifs	Zone la plus déficitaire														
		Ff	42,38				42,78				43,18					
		Ff	38,34				38,74				39,14					
	Prix d'intervention	Ff	-	-	-	-	-	-	-							
	Prix de marché	Ff	-	-	-	-	-	-	-							
	Prix indicatifs	Zone la plus excédentaire														
Ff		38,42				38,82				39,22						
Ff		35,14				35,54				35,94						
Prix d'intervention	Ff	35,74	36,60	36,60	36,60	-	38,00	38,00								
Prix de marché	Ff	35,74	36,60	36,60	36,60	-	38,00	38,00								
ITALIA	Prezzi indicativi	Lit	-				-				-					
	Prezzi d'intervento	Lit	-				-				-					
	Prezzi di mercato	Lit	6.450	6.450	6.450	6.450	6.350	6.350	6.450							
LUXEMBOURG	Prix indicatifs	Flux	560,0				560,0				560,0					
	Prix d'intervention	Flux	-				-				-					
	Prix de marché	Flux	540,0	540,0	540,0	540,0	540,0	540,0	540,0	540,0						
NEDERLAND	Richtprijzen	Fl	29,70				30,00				30,00					
	Interventieprijzen	Fl	-				-				-					
	Marktprijzen	Fl	29,35	29,75	29,95	30,10	30,40	30,70								

PRIX INDICATIFS
RICHTPREISE
PREZZI INDICATIVI
RICHTPRIJZEN

PRIX D'INTERVENTION
INTERVENTIONSPREISE
PREZZI D'INTERVENTO
INTERVENTIEPRIJZEN

PRIX DE MARCHÉ
MARKTPREISE
PREZZI DI MERCATO
MARKTPRIJZEN

CEREALES
GETREIDE
CEREALI
GRANEN

100 Kg

Pays Paese Land	Description - Beschreibung Descrizione - Omschrijving	1964						1965						1964/ 65 Ø	
		JUL	AUG	SEP	OCT	NOV	DEC	JAN	FEB	MAR	APR	MAI	JUN		
Orge		Gerste						Orzo						Gerst	
BELGIQUE/ BELGIE	Prix indicatifs/Richtprijzen	Fb	445,0	445,0	445,0	448,0	451,0	455,0	459,0	462,0	465,0	465,0	465,0	465,0	455,8
	Prix d'intervention/ Interventieprijsen	Fb	414,0	414,0	414,0	417,0	419,0	423,0	427,0	430,0	432,0	432,0	432,0	432,0	423,8
	Prix de marché/Marktprijzen	Fb	424,7	424,0	430,1	436,5	445,4	454,4	461,5						
DEUTSCHLAND (BR)	Hauptzuschussgebiet														
	Richtpreise	DM	41,20	41,20	41,41	41,77	42,13	42,49	42,85	42,85	42,85	42,85	42,85	42,85	42,28
	Interventionspreise	DM	38,35	38,35	38,56	38,92	39,28	39,64	40,00	40,00	40,00	40,00	40,00	40,00	39,43
	Marktpreise	DM	40,25	41,20	42,00	42,50	43,25	43,33	43,81						
	Hauptüberschussgebiet														
	Richtpreise	DM	38,02	38,02	38,23	38,59	38,95	39,31	39,67	39,67	39,67	39,67	39,67	39,67	39,10
Interventionspreise	DM	36,75	36,75	36,96	37,32	37,68	38,04	38,40	38,40	38,40	38,40	38,40	38,40	37,83	
Marktpreise	DM	37,85	39,06	39,50	39,70	40,06	40,25	40,25							
FRANCE	Zone la plus déficitaire														
	Prix indicatifs	Ff	40,98	40,98	41,36	41,74	42,12	42,50	42,88	43,26	43,64	44,02	44,40	44,78	42,72
	Prix d'intervention	Ff	36,88	36,88	37,26	37,64	38,02	38,40	38,78	39,16	39,54	39,92	40,30	40,68	38,62
	Prix de marché	Ff	-	39,15	39,43	39,41	38,97	39,90	40,79						
	Zone la plus excédentaire														
	Prix indicatifs	Ff	36,72	36,72	37,10	37,48	37,86	38,24	38,62	39,00	39,38	39,76	40,14	40,52	38,46
Prix d'intervention	Ff	34,88	34,88	35,26	35,64	36,02	36,40	36,78	37,16	37,54	37,92	38,30	38,68	36,62	
Prix de marché	Ff	35,08	35,83	36,44	36,51	37,01	37,74	38,11							
ITALIA	Zona più deficitaria														
	Prezzi indicativi	Lit	4.514	4.514	4.514	4.514	4.514	4.514	4.514	4.514	4.514	4.514	4.514	4.514	4.514
	Prezzi d'intervento	Lit	-	-	-	-	-	-	-	-	-	-	-	-	-
	Prezzi di mercato	Lit	-	-	-	-	-	-	-	-	-	-	-	-	-
	Zona più eccedentaria														
	Prezzi indicativi	Lit	-	-	-	-	-	-	-	-	-	-	-	-	-
Prezzi d'intervento	Lit	-	-	-	-	-	-	-	-	-	-	-	-	-	
Prezzi di mercato	Lit	4.590	4.750	4.810	5.000	5.000	5.025	5.050							
LUXEMBOURG	Prix indicatifs	Flux	445,0	445,0	445,0	448,0	451,0	455,0	459,0	462,0	465,0	465,0	465,0	465,0	455,8
	Prix d'intervention	Flux	-	-	-	-	-	-	-	-	-	-	-	-	-
	Prix de marché	Flux	430,0	440,0	440,0	450,0	450,0	450,0	465,0						
NEDERLAND	Richtprijzen	F1	29,80	30,40	31,00	31,30	31,60	31,90	32,20	32,50	32,50	32,50	32,50	32,50	31,73
	Interventieprijsen	F1	-	-	-	-	-	-	-	-	-	-	-	-	-
	Marktprijzen	F1	-	30,32	31,11	32,11	32,61	33,16	33,83						

PRIX INDICATIFS PRIX D'INTERVENTION PRIX DE MARCHE
 RICHTPREISE INTERVENTIONSPREISE MARKTPREISE
 PREZZI INDICATIVI PREZZI D'INTERVENTO PREZZI DI MERCATO
 RICHTPRIJZEN INTERVENTIEPRIJZEN MARKTPRIJZEN

CEREALES
 GETREIDE
 CERALI
 GRANEN

100 Kg

Pays Paese Land	Description - Beschreibung Descrizione - Omschrijving	1 9 6 5																
		JAN				FEB				MAR								
		3-9	10-16	17-23	24-30	31-6	7-13	14-20	21-27	28-6	7-13	14-20	21-27	28-3				
	Orge	Gerste	Orzo	Gerst														
BELGIQUE/ BELGIE	Prix indicatifs/Richtprijzen	Fb	459,0				462,0				465,0							
	Prix d'intervention/ Interventieprijsen	Fb	427,0				430,0				432,0							
	Prix de marché/Marktprijzen	Fb	460,0	460,6	462,8	462,8	461,1	463,1	463,8									
DEUTSCHLAND (BR)	Hauptzuschussgebiet																	
	Richtpreise	DM	42,85				42,85				42,85							
	Interventionspreise	DM	40,00				40,00				40,00							
	Marktpreise	DM	43,50	43,75	44,00	44,00	44,00	44,00	44,00	44,00								
	Hauptüberschussgebiet																	
	Richtpreise	DM	39,67				39,67				39,67							
	Interventionspreise	DM	38,40				38,40				38,40							
	Marktpreise	DM	40,25	40,25	40,25	40,25	40,50	40,75	41,00									
	FRANCE	Zone la plus déficitaire																
Prix indicatifs		Ff	42,88				43,26				43,64							
Prix d'intervention		Ff	38,78				39,16				39,54							
Prix de marché		Ff	40,82	-	40,75	-	41,80	-	41,52									
Zone la plus excédentaire																		
Prix indicatifs		Ff	38,62				39,00				39,38							
Prix d'intervention		Ff	36,78				37,16				37,54							
Prix de marché		Ff	38,00	38,00	38,00	38,48	38,48	38,48	38,58									
ITALIA		Zona più deficitaria																
	Prezzi indicativi	Lit	4.514				4.514				4.514							
	Prezzi d'intervento	Lit	-				-				-							
	Prezzi di mercato	Lit	-	-	-	-	-	-	-									
	Zona più eccedentaria																	
	Prezzi indicativi	Lit	-				-				-							
	Prezzi d'intervento	Lit	-				-				-							
	Prezzi di mercato	Lit	5.050	5.050	5.050	5.050	5.050	5.050	5.050									
	LUXEMBOURG	Prix indicatifs	Flux	459,0				462,0				465,0						
Prix d'intervention		Flux	-				-				-							
Prix de marché		Flux			
NEDERLAND	Richtprijzen	Fl	32,20				32,50				32,50							
	Interventieprijsen	Fl	-				-				-							
	Marktprijzen	Fl	33,75	33,75	33,90	33,90	34,05	34,25										

PRIX INDICATIFS PRIX D'INTERVENTION PRIX DE MARCHE
 RICHTPREISE INTERVENTIONSPREISE MARKTPREISE
 PREZZI INDICATIVI PREZZI D'INTERVENTO PREZZI DI MERCATO
 RICHTPRIJZEN INTERVENTIEPRIJZEN MARKTPRIJZEN

CEREALES
 GETREIDE
 CEREALI
 GRANEN

100 Kg

Pays Paese Land	Description - Beschreibung Descrizione - Omschrijving		1 9 6 4						1 9 6 5						1964/ 65	
			JUL	AUG	SEP	OCT	NOV	DEC	JAN	FEB	MAR	APR	MAI	JUN	Ø	
Avoine			Hafer			Avena			Haver							
BELGIQUE/BELGIE	Prix de marché/Marktprijzen	Fb	378,9	387,6	391,6	399,6	410,5	422,3	437,0							
DEUTSCHLAND(BR)	Marktpreise	DM	38,63	36,25	37,15	37,95	37,90	38,09	38,49							
FRANCE	Prix de marché	Ff	27,00	29,87	33,29	34,33	35,28	36,60	36,52							
ITALIA	Prezzi di mercato	Lit	-	-	-	-	-	-	-							
LUXEMBOURG	Prix de marché	Flux	420,0	420,0	430,0	430,0	430,0	430,0	455,0							
NEDERLAND	Marktprijzen	Fl	-	29,02	29,31	29,98	30,20	30,45	31,28							
Maïs			Mais			Granoturco			Maïs							
BELGIQUE/BELGIE	Prix de marché/Marktprijzen	Fb	418,1	420,1	419,1	421,8	426,9	428,9	437,5							
DEUTSCHLAND(BR)	Marktpreise	DM	44,19	44,05	44,25	44,06	44,40	44,67	45,13							
FRANCE	Zone la plus déficitaire	Prix indicatifs	Ff	48,54	49,00	49,00	44,40	44,86	45,32	45,78	46,24	46,70	47,16	47,62	48,08	46,89
		Prix d'intervention	Ff	44,10	44,56	44,56	39,96	40,42	40,88	41,34	41,80	42,26	42,72	43,18	43,64	42,45
		Prix de marché	Ff	-	-	-	-	39,30	-	-	-	-	-	-	-	-
	Zone la plus excédentaire	Prix indicatifs	Ff	44,19	44,65	44,65	40,05	40,51	40,97	41,43	41,89	42,35	42,81	43,27	43,73	42,54
		Prix d'intervention	Ff	41,79	42,25	42,25	38,05	38,51	38,97	39,43	39,89	40,35	40,81	41,27	41,73	40,44
		Prix de marché	Ff	45,98	47,61	46,55	43,38	44,23	45,11	46,32						
ITALIA	Prezzi indicativi	Lit	4.276	4.276	4.276	4.320	4.320	4.320	4.320	4.320	4.320	4.320	4.320	4.320	4.309	
	Prezzi d'intervento	Lit	-	-	-	-	-	-	-	-	-	-	-	-	-	
	Prezzi di mercato	Lit	-	-	4.608	4.619	4.725	4.875	4.900							
LUXEMBOURG	Prix de marché	Flux	440,0	460,0	460,0	455,0	455,0	455,0	465,0							
NEDERLAND	Marktprijzen	Fl	28,01	29,29	29,18	29,38	29,71	30,07	31,45							
Blé dur			Hartweizen			Grano duro			Durum tarwe							
BELGIQUE/BELGIE	Prix de marché/Marktprijzen	Fb	-	-	-	-	-	-	-							
DEUTSCHLAND(BR)	Marktpreise	DM	-	-	-	-	-	-	-							
FRANCE	Zone la plus déficitaire	Prix indicatifs	Ff	57,89	57,89	58,35	58,81	59,27	59,73	60,19	60,65	61,11	61,57	62,03	62,49	60,00
		Prix d'intervention	Ff	53,84	53,84	54,30	54,76	55,22	55,68	56,14	56,60	57,06	57,52	57,98	58,44	55,95
		Prix de marché	Ff	-	-	-	-	59,64	59,58	-	-	-	-	-	-	-
	Zone la plus excédentaire	Prix indicatifs	Ff	55,39	55,39	55,85	56,31	56,77	57,23	57,69	58,15	58,61	59,07	59,53	59,99	57,50
		Prix d'intervention	Ff	52,62	52,62	53,08	53,54	54,00	54,46	54,92	55,38	55,84	56,30	56,76	57,22	54,73
		Prix de marché	Ff	-	57,34	58,00	58,44	58,89	58,75	59,96						
ITALIA	Zona più deficitaria	Prezzi indicativi	Lit	8.950	9.005	9.060	9.115	9.170	9.225	9.280	9.335	9.390	9.445	9.445	9.445	9.239
		Prezzi d'intervento	Lit	8.350	8.405	8.460	8.515	8.570	8.625	8.680	8.735	8.790	8.845	8.845	8.845	8.639
		Prezzi di mercato	Lit	8.878	8.925	9.132	9.292	9.256	9.388	9.457						
	Zona più eccedentaria	Prezzi indicativi	Lit	8.200	8.255	8.310	8.365	8.420	8.475	8.530	8.585	8.640	8.695	8.695	8.695	8.489
		Prezzi d'intervento	Lit	8.550	8.605	8.660	8.715	8.770	8.825	8.880	8.935	8.990	9.045	9.045	9.045	8.839
		Prezzi di mercato	Lit	8.100	8.325	8.406	8.430	8.413	8.520	8.613						
LUXEMBOURG	Prix de marché	Flux	-	-	-	-	-	-	-							
NEDERLAND	Marktprijzen	Fl	-	-	-	-	-	-	-							

PRIX INDICATIFS PRIX D'INTERVENTION PRIX DE MARCHE
 RICHTPREISE INTERVENTIONSPREISE MARKTPREISE
 PREZZI INDICATIVI PREZZI D'INTERVENTO PREZZI DI MERCATO
 RICHTPRIJZEN INTERVENTIEPRIJZEN MARKTPRIJZEN

CEREALES
 GETREIDE
 CEREALI
 GRANEN

		1965												100 Kg
Pays Paese Land	Description - Beschreibung Descrizione - Omschrijving	JAN				FEB				MAR				
		3-9	10-16	17-23	24-30	31-6	7-13	14-20	21-27	28-6	7-13	14-20	21-27	28-3
Avoine		Hafer				Avena				Haver				
BELGIQUE/BELGIE	Prix de marché/Marktprijzen	Fb	431,0	437,0	440,0	440,0	435,0	437,0	436,0					
DEUTSCHLAND(BR)	Marktpreise	DM	38,25	38,40	38,65	38,65	38,65	38,75	38,65	38,50				
FRANCE	Prix de marché	Ff	36,50	36,50	36,50	36,50	37,00	37,00	37,00					
ITALIA	Prezzi di mercato	Lit	-	-	-	-	-	-	-					
LUXEMBOURG	Prix de marché	Flux					
NEDERLAND	Marktprijzen	Fl	30,95	31,25	31,45	31,45	31,55	31,60						
Maïs		Mais				Granoturco				Maïs				
BELGIQUE/BELGIE	Prix de marché/Marktprijzen	Fb	434,2	440,2	437,8	436,4	435,6	445,3	443,1					
DEUTSCHLAND(BR)	Marktpreise	DM	44,50	45,00	45,50	45,50	45,00	46,75	46,75	47,00				
FRANCE	Prix indicatifs	Zone la plus déficitaire												
		Ff	45,78				46,24				46,70			
		Ff	41,34				41,80				42,26			
		Ff	-	-	-	-	-	-	-	-	-	-	-	-
	Prix d'intervention	Zone la plus excédentaire												
		Ff	41,43				41,89				42,35			
		Ff	39,43				39,89				40,35			
		Ff	46,12	46,34	46,55	-	45,58	48,78	48,31					
ITALIA	Prezzi indicativi	Lit	4.320				4.320				4.320			
	Prezzi d'intervento	Lit	-				-				-			
	Prezzi di mercato	Lit	4.900	4.900	-	-	-	-	-	-				
LUXEMBOURG	Prix de marché	Flux					
NEDERLAND	Marktprijzen	Fl	30,15	31,35	31,60	32,70	35,75	38,35						
Blé dur		Hartweizen				Grano duro				Durum tarwe				
BELGIQUE/BELGIE	Prix de marché/Marktprijzen	Fb	-	-	-	-	-	-	-	-	-	-	-	-
DEUTSCHLAND(BR)	Marktpreise	DM	-	-	-	-	-	-	-	-	-	-	-	-
FRANCE	Prix indicatifs	Zone la plus déficitaire												
		Ff	60,19				60,65				61,11			
		Ff	56,14				56,60				57,06			
		Ff	-	-	-	-	-	-	-	-	-	-	-	-
	Prix d'intervention	Zone la plus excédentaire												
		Ff	57,69				58,15				58,61			
		Ff	54,92				55,38				55,84			
		Ff	60,24	59,72	60,39	59,82	-	-	-					
ITALIA	Prezzi indicativi	Zona più deficitaria												
		Lit	9.280				9.335				9.390			
		Lit	8.680				8.735				8.790			
	Prezzi di mercato	Lit	9.400	9.475	9.475	9.475	9.525	9.550	-					
		Zona più eccedentaria												
		Lit	8.530				8.585				8.640			
LUXEMBOURG	Prix de marché	Flux	-	-	-	-	-	-	-	-	-	-	-	-
		Fl	-	-	-	-	-	-	-	-	-	-	-	-
NEDERLAND	Marktprijzen	Fl	-	-	-	-	-	-	-	-	-	-	-	-

PRIX DE SEUIL PRIX FRANCO FRONTIERE PRELEVEMENTS INTRACOMMUNAUTAIRES
 SCHWELLENPREISE FREI-GRENZE-FREISE INNERGEMEINSCHAFTLICHE ABSCHOPFUNGEN
 PREZZI D'ENTRATA PREZZI FRANCO-FRONTIERA PRELIEVI INTRACOMUNITARI
 DREMPELPRIJZEN PRIJZEN FRANCO-GRENS INTRACOMMUNAUTAIRE HEFFINGEN

CEREALES
 GETREIDE
 CERALI
 GRANEN

Pour importations vers : Für Einfuhren nach : Per importazioni verso : Voor invoeren naar :

BELGIQUE/BELGIE

100 Kg

Provenance Herkunft Provenienza Herkomst	Description - Beschreibung Descrizione - Omschrijving	1964						1965						1964/ 65	
		JUL	AUG	SEP	OCT	NOV	DEC	JAN	FEB	MAR	APR	MAI	JUN	Ø	
Blé tendre Weichweizen Grano tenero Zachte tarwe															
Prix de seuil / Schwellenpreise : Belgique Prezzi d'entrata/Drempelprijzen : België		Fb	496,0	496,0	496,0	500,0	503,0	508,0	513,0	519,0	524,0	529,0	533,0	536,0	512,8
DEUTSCHLAND (BR)	Frei-Grenze-Preise	DM	-	-	-	-	-	-	-	-	-	-	-	-	-
	Abschöpfungen	Fb	-	-	-	-	-	-	-	-	-	-	-	-	-
FRANCE	Prix franco frontière	Ff	45,80	45,31	46,37	46,05	46,87	48,28	49,28						
		Fb	463,9	458,8	469,6	466,4	474,6	488,9	499,1						
	Prélèvements	Fb	27,8	32,6	25,2	28,5	23,7	14,5	10,3						
ITALIA	Prezzi franco-frontiera	Lit	-	-	-	-	-	-	-	-	-	-	-	-	-
		Fb	-	-	-	-	-	-	-	-	-	-	-	-	-
	Prelievi	Fb	-	-	-	-	-	-	-	-	-	-	-	-	-
LUXEMBOURG	Prix franco frontière	Flux	602,0	602,2	602,2	607,2	612,9	618,7	624,6						
		Fb	602,0	602,2	602,2	607,2	612,9	618,7	624,6						
	Prélèvements	Fb	-	-	-	-	-	-	-						
NEDERLAND	Prijzen franco-grens	Fl	-	35,57	35,64	-	-	-	-						
		Fb	-	491,3	492,3	-	-	-	-						
	Heffingen	Fb	-	-	-	-	-	-	-						
Seigle Roggen Segala Rogge															
Prix de seuil / Schwellenpreise : Belgique Prezzi d'entrata/Drempelprijzen : België		Fb	396,0	396,0	396,0	399,0	402,0	406,0	410,0	413,0	416,0	416,0	416,0	416,0	406,8
DEUTSCHLAND (BR)	Frei-Grenze-Preise	DM	-	-	-	-	-	-	-	-	-	-	-	-	-
	Abschöpfungen	Fb	-	-	-	-	-	-	-	-	-	-	-	-	-
FRANCE	Prix franco frontière	Ff	36,24	37,88	38,25	37,75	38,56	38,96	39,22						
		Fb	367,0	383,6	387,4	382,3	390,5	394,6	397,2						
	Prélèvements	Fb	24,5	8,3	4,3	11,0	7,4	5,0	6,9						
ITALIA	Prezzi franco-frontiera	Lit	-	-	-	-	-	-	-	-	-	-	-	-	-
		Fb	-	-	-	-	-	-	-	-	-	-	-	-	-
	Prelievi	Fb	-	-	-	-	-	-	-	-	-	-	-	-	-
LUXEMBOURG	Prix franco frontière	Flux	557,0	557,2	557,2	562,2	566,9	571,7	576,6						
		Fb	557,0	557,2	557,2	562,2	566,9	571,7	576,6						
	Prélèvements	Fb	-	-	-	-	-	-	-						
NEDERLAND	Prijzen franco-grens	Fl	27,05	26,56	27,07	27,72	27,68	28,26	29,25						
		Fb	373,6	366,9	373,9	382,9	382,3	390,3	404,0						
	Heffingen	Fb	19,0	24,7	18,7	10,1	16,0	11,6	1,6						

PRIX DE SEUIL PRIX FRANCO FRONTIERE PRELEVEMENTS INTRACOMMUNAUTAIRES
 SCHWELLENPREISE FREI-GRENZE-PREISE INNERGEMEINSCHAFTLICHE ABSCHOPFUNGEN
 PREZZI D'ENTRATA PREZZI FRANCO-FRONTIERA PRELIEVI INTRACOMUNITARI
 DREMPELPRIJZEN PRIJZEN FRANCO-GRENS INTRACOMMUNAUTAIRE HEFFINGEN

CEREALES
 GETREIDE
 CERIALI
 GRANEN

Pour importations vers : Für Einfuhren nach : Per importazioni verso : Voor invoeren naar :

BELGIQUE/BELGIE

100 Kg

Provenance Herkunft Provenienza Herkomst	Description - Beschreibung Descrizione - Omschrijving		1965												
			JAN				FEB				MAR				
			1-10	11-17	18-24	25-31	1-7	8-14	15-21	22-28	1-7	8-14	15-21	22-31	
Blé tendre		Weichweizen	Grano tenero				Zachte tarwe								
Prix de seuil / Schwellenpreise : Belgique Prezzi d'entrata/Drempelprijzen : België		Fb	513,0				519,0				524,0				
DEUTSCHLAND (BR)	Frei-Grenze-Preise	DM	-	-	-	-	-	-	-	-	-	-	-	-	-
	Abschöpfungen	Fb	-	-	-	-	-	-	-	-	-	-	-	-	-
		Fb	-	-	-	-	-	-	-	-	-	-	-	-	-
FRANCE	Prix franco frontière	Ff	48,93	49,07	49,48	49,83	50,04	49,71	49,98	50,08					
		Fb	495,5	496,9	501,1	504,6	506,7	503,4	506,2	507,2					
	Prélèvements	Fb	13,0	13,0	7,0	7,0	8,0	11,0	11,0						
ITALIA	Prezzi franco-frontiera	Lit	-	-	-	-	-	-	-	-	-	-	-	-	-
		Fb	-	-	-	-	-	-	-	-	-	-	-	-	-
	Prelievi	Fb	-	-	-	-	-	-	-	-	-	-	-	-	-
LUXEMBOURG	Prix franco frontière	Flux	624,6	624,6	624,6	624,6	630,8	631,2	631,2	631,2					
		Fb	624,6	624,6	624,6	624,6	630,8	631,2	631,2	631,2					
	Prélèvements	Fb	-	-	-	-	-	-	-	-	-	-	-	-	-
NEDERLAND	Prijzen franco-grens	F1	-	-	-	-	-	-	-	-	-	-	-	-	-
		Fb	-	-	-	-	-	-	-	-	-	-	-	-	-
	Heffingen	Fb	-	-	-	-	-	-	-	-	-	-	-	-	-
Seigle		Roggen	Segala				Rogge								
Prix de seuil / Schwellenpreise : Belgique Prezzi d'entrata/Drempelprijzen : België		Fb	410,0				413,0				416,0				
DEUTSCHLAND (BR)	Frei-Grenze-Preise	DM	-	-	-	-	-	-	-	-	-	-	-	-	-
	Abschöpfungen	Fb	-	-	-	-	-	-	-	-	-	-	-	-	-
		Fb	-	-	-	-	-	-	-	-	-	-	-	-	-
FRANCE	Prix franco frontière	Ff	38,95	39,20	39,64	-	-	-	-	-					
		Fb	394,5	396,9	401,5	-	-	-	-	-					
	Prélèvements	Fb	11,0	11,0	4,0	-	-	-	-	-					
ITALIA	Prezzi franco-frontiera	Lit	-	-	-	-	-	-	-	-	-	-	-	-	-
		Fb	-	-	-	-	-	-	-	-	-	-	-	-	-
	Prelievi	Fb	-	-	-	-	-	-	-	-	-	-	-	-	-
LUXEMBOURG	Prix franco frontière	Flux	576,6	576,6	576,6	576,6	576,8	577,2	577,2	577,2					
		Fb	576,6	576,6	576,6	576,6	576,8	577,2	577,2	577,2					
	Prélèvements	Fb	-	-	-	-	-	-	-	-	-	-	-	-	-
NEDERLAND	Prijzen franco-grens	F1	29,01	29,61	-	-	-	-	-	-	-	-	-	-	-
		Fb	400,7	408,9	-	-	-	-	-	-	-	-	-	-	-
	Heffingen	Fb	5,0	-	-	-	-	-	-	-	-	-	-	-	-

PRIX DE SEUIL PRIX FRANCO FRONTIERE PRELEVEMENTS INTRACOMMUNAUTAIRES
 SCHWELLENPREISE FREI-GRENZE-FREISE INNERGEMEINSCHAFTLICHE ABSCHÖPFUNGEN
 PREZZI D'ENTRATA PREZZI FRANCO-FRONTIERA PRELIEVI INTRACOMUNITARI
 DREMPELPRIJZEN PRIJZEN FRANCO-GRENS INTRACOMMUNAUTAIRE HEFFINGEN

CEREALES
 GETREIDE
 CEREBALI
 GRANEN

Pour importations vers : Für Einfuhren nach : Per importazioni verso : Voor invoeren naar :

BELGIQUE/BELGIE

100 Kg

Provenance Herkunft Provenienza Herkomst	Description - Beschreibung Descrizione - Omschrijving		1 9 6 4						1 9 6 5						1964 65
			JUL	AUG	SEP	OCT	NOV	DEC	JAN	FEB	MAR	APR	MAI	JUN	ø
			Gerste						Orzo						Gerst
Prix de seuil / Schwellenpreise : Belgique Prezzi d'entrata/Drempelprijzen : België		Fb	417,0	417,0	417,0	420,0	423,0	427,0	431,0	434,0	437,0	437,0	437,0	437,0	427,8
DEUTSCHLAND (BR)	Frei-Grenze-Preise	DM	-	-	-	-	-	-	-	-	-	-	-	-	-
	Abschöpfungen	Fb	-	-	-	-	-	-	-	-	-	-	-	-	-
		Fb	-	-	-	-	-	-	-	-	-	-	-	-	-
FRANCE	Prix franco frontière	Ff	36,85	37,21	37,52	38,56	39,04	39,52	39,61						
	Prélèvements	Fb	373,2	376,9	380,1	390,6	395,4	400,2	401,2						
		Fb	39,8	35,0	31,3	25,2	23,0	21,8	25,3						
ITALIA	Prezzi franco-frontiera	Lit	5,043	-	-	-	-	-	-	-	-	-	-	-	-
	Prelievi	Fb	403,4	-	-	-	-	-	-	-	-	-	-	-	-
		Fb	9,7	-	-	-	-	-	-	-	-	-	-	-	-
LUXEMBOURG	Prix franco frontière	Flux	-	-	-	-	-	-	-	-	-	-	-	-	-
	Prélèvements	Fb	-	-	-	-	-	-	-	-	-	-	-	-	-
		Fb	-	-	-	-	-	-	-	-	-	-	-	-	-
NEDERLAND	Prijzen franco-grens	F1	-	-	30,07	-	-	-	-	-	-	-	-	-	-
	Heffingen	Fb	-	-	415,4	-	-	-	-	-	-	-	-	-	-
		Fb	-	-	-	-	-	-	-	-	-	-	-	-	-
Avoine		Hafer						Avena						Haver	
Prix de seuil / Schwellenpreise : Belgique Prezzi d'entrata/Drempelprijzen : België		Fb	375,0	375,0	375,0	378,0	381,0	385,0	389,0	392,0	395,0	395,0	395,0	395,0	385,8
DEUTSCHLAND (BR)	Frei-Grenze-Preise	DM	-	-	-	-	-	-	-	-	-	-	-	-	-
	Abschöpfungen	Fb	-	-	-	-	-	-	-	-	-	-	-	-	-
		Fb	-	-	-	-	-	-	-	-	-	-	-	-	-
FRANCE	Prix franco frontière	Ff	26,69	30,41	33,49	35,83	36,10	37,77	38,30						
	Prélèvements	Fb	270,3	307,9	339,2	362,8	365,6	382,5	387,9						
		Fb	100,2	62,5	30,6	10,5	2,9	-	-						
ITALIA	Prezzi franco-frontiera	Lit	-	-	-	-	-	-	-	-	-	-	-	-	-
	Prelievi	Fb	-	-	-	-	-	-	-	-	-	-	-	-	-
		Fb	-	-	-	-	-	-	-	-	-	-	-	-	-
LUXEMBOURG	Prix franco frontière	Flux	-	-	-	-	-	-	-	-	-	-	-	-	-
	Prélèvements	Fb	-	-	-	-	-	-	-	-	-	-	-	-	-
		Fb	-	-	-	-	-	-	-	-	-	-	-	-	-
NEDERLAND	Prijzen franco-grens	F1	-	-	-	-	-	-	-	-	-	-	-	-	-
	Heffingen	Fb	-	-	-	-	-	-	-	-	-	-	-	-	-
		Fb	-	-	-	-	-	-	-	-	-	-	-	-	-

PRIX DE SEUIL PRIX FRANCO FRONTIERE PRELEVEMENTS INTRACOMMUNAUTAIRES
SCHWELLENPREISE FREI-GRENZE-PREISE INNERGEMEINSCHAFTLICHE ABSCHÖPFUNGEN
PREZZI D'ENTRATA PREZZI FRANCO-FRONTIERA PRELIEVI INTRACOMUNITARI
DREMPELPRIJZEN PRIJZEN FRANCO-GRENS INTRACOMMUNAUTAIRE HEFFINGEN

GERALES
GETREIDE
CEREALI
GRANEN

Pour importations vers : Für Einführen nach : Per importazioni verso : Voor invoeren naar :

BELGIQUE/BELGIE

100 Kg

Provenance Herkunft Provenienza Herkomst	Description - Beschreibung Descrizione - Omschrijving		1 9 6 5											
			JAN				FEB				MAR			
			1-10	11-17	18-24	25-31	1-7	8-14	15-21	22-28	1-7	8-14	15-21	22-31
Orge	Gerste		Orzo				Gerst							
Prix de seuil / Schwellenpreise : Belgique Prezzi d'entrata/Drempelprijzen : België		Fb	431,0				434,0				437,0			
DEUTSCHLAND (BR)	Frei-Grenze-Preise	DM	-	-	-	-	-	-	-	-	-	-	-	-
	Abschöpfungen	Fb	-	-	-	-	-	-	-	-	-	-	-	-
		Fb	-	-	-	-	-	-	-	-	-	-	-	-
FRANCE	Prix franco frontière	Ff	39,51	39,06	39,91	40,00	40,40	40,25	40,25	40,13				
	Prélèvements	Fb	400,1	395,5	404,2	405,1	409,2	407,6	408,1	406,5				
		Fb	26,0	31,0	22,0	22,0	22,0	22,0	22,0					
ITALIA	Prezzi franco-frontiera	Lit	-	-	-	-	-	-	-	-	-	-	-	-
	Prelievi	Fb	-	-	-	-	-	-	-	-	-	-	-	-
		Fb	-	-	-	-	-	-	-	-	-	-	-	-
LUXEMBOURG	Prix franco frontière	Flux	-	-	-	-	-	-	-	-	-	-	-	-
	Prélèvements	Fb	-	-	-	-	-	-	-	-	-	-	-	-
		Fb	-	-	-	-	-	-	-	-	-	-	-	-
NEDERLAND	Prijzen franco-grens	Ff	-	-	-	-	-	-	-	-	-	-	-	-
	Heffingen	Fb	-	-	-	-	-	-	-	-	-	-	-	-
		Fb	-	-	-	-	-	-	-	-	-	-	-	-
Avoine	Hafer		Avena				Haver							
Prix de seuil / Schwellenpreise : Belgique Prezzi d'entrata/Drempelprijzen : België		Fb	389,0				392,0				395,0			
DEUTSCHLAND (BR)	Frei-Grenze-Preise	DM	-	-	-	-	-	-	-	-	-	-	-	-
	Abschöpfungen	Fb	-	-	-	-	-	-	-	-	-	-	-	-
		Fb	-	-	-	-	-	-	-	-	-	-	-	-
FRANCE	Prix franco frontière	Ff	38,25	-	38,27	38,39	38,04	38,11	-	-				
	Prélèvements	Fb	387,4	-	387,6	388,8	385,2	385,9	-	-				
		Fb	-	-	-	-	2,0	2,0	-	-				
ITALIA	Prezzi franco-frontiera	Lit	-	-	-	-	-	-	-	-	-	-	-	-
	Prelievi	Fb	-	-	-	-	-	-	-	-	-	-	-	-
		Fb	-	-	-	-	-	-	-	-	-	-	-	-
LUXEMBOURG	Prix franco frontière	Flux	-	-	-	-	-	-	-	-	-	-	-	-
	Prélèvements	Fb	-	-	-	-	-	-	-	-	-	-	-	-
		Fb	-	-	-	-	-	-	-	-	-	-	-	-
NEDERLAND	Prijzen franco-grens	Ff	-	-	-	-	-	-	-	-	-	-	-	-
	Heffingen	Fb	-	-	-	-	-	-	-	-	-	-	-	-
		Fb	-	-	-	-	-	-	-	-	-	-	-	-

PRIX DE SEUIL PRIX FRANCO FRONTIERE PRELEVEMENTS INTRACOMMUNAUTAIRES
 SCHWELLENPREISE FREI-GRENZE-PREISE INNERGEMEINSCHAFTLICHE ABSCHÖPFUNGEN
 PREZZI D'ENTRATA PREZZI FRANCO-FRONTIERA PRELIEVI INTRACOMUNITARI
 DREMPELPRIJZEN PRIJZEN FRANCO-GRENS INTRACOMMUNAUTAIRE HEFFINGEN

CEREALES
 GETREIDE
 CERALI
 GRANEN

Pour importations vers : Für Einfuhren nach : Per importazioni verso : Voor invoeren naar :

BELGIQUE/BELGIE

100 Kg

Provenance Herkunft Provenienza Herkomst	Description - Beschreibung Descrizione - Omschrijving	1 9 6 4						1 9 6 5						1964/ 65		
		JUL	AUG	SEP	OCT	NOV	DEC	JAN	FEB	MAR	APR	MAI	JUN	Ø		
Farine de blé tendre et de méteil Mehl von Weizen und von Mengkorn Farina di frumento e di frumento segalato Meel van zachte tarwe en van Mengkoren		Prix de seuil / Schwellenpreise : Belgique Prezzi d'entrata/Drempelprijzen	Fb	782,2	782,2	782,2	787,8	792,0	799,0	806,0	814,4	821,4	828,4	834,0	838,2	805,7
DEUTSCHLAND (BR)	Frei-Grenze-Preise	DM	-	62,00	61,86	62,81	63,16	62,94	63,03							
	Abschöpfungen	Fb	-	775,0	773,3	785,1	789,6	786,7	787,8							
FRANCE	Prix franco frontière	Ff	65,11	66,44	66,94	67,53	67,55	67,53	67,52							
	Prélèvements	Fb	659,4	672,9	677,9	683,9	684,1	683,9	683,8							
ITALIA	Prezzi franco-frontiera	Lit	9.483	9.432	9.504	9.595	9.675	9.747	9.747							
	Prelievi	Fb	758,7	754,6	760,3	767,6	774,0	779,8	779,8							
LUXEMBOURG	Prix franco frontière	Flux	801,7	801,9	801,9	808,9	817,6	826,4	835,3							
	Prélèvements	Fb	801,7	801,9	801,9	808,9	817,6	826,4	835,3							
NEDERLAND	Prijzen franco-grens	F1	52,90	52,92	53,40	53,44	51,59	51,98	53,63							
	Heffingen	Fb	730,7	730,9	737,5	738,1	712,5	718,0	741,0							
		Fb	14,5	14,5	7,7	14,0	43,0	44,1	27,9							
Farine de seigle Mehl von Roggen Farina di segala Meel van rogge		Prix de seuil / Schwellenpreise : Belgique Prezzi d'entrata/Drempelprijzen	Fb	637,7	637,7	637,7	641,9	646,1	651,7	657,3	661,5	665,7	665,7	665,7	665,7	652,9
DEUTSCHLAND (BR)	Frei-Grenze-Preise	DM	-	-	-	-	-	-	-							
	Abschöpfungen	Fb	-	-	-	-	-	-	-							
FRANCE	Prix franco frontière	Ff	55,53	55,49	55,40	55,99	56,26	56,52	56,28							
	Prélèvements	Fb	562,3	562,0	561,1	567,0	569,8	572,4	570,0							
ITALIA	Prezzi franco-frontiera	Lit	-	-	-	-	-	-	-							
	Prelievi	Fb	-	-	-	-	-	-	-							
LUXEMBOURG	Prix franco frontière	Flux	738,7	738,9	738,9	745,9	752,6	759,4	766,3							
	Prélèvements	Fb	738,7	738,9	738,9	745,9	752,6	759,4	766,3							
NEDERLAND	Prijzen franco-grens	F1	36,66	37,73	38,77	39,23	39,67	40,11	40,51							
	Heffingen	Fb	506,4	521,1	535,5	541,8	547,9	554,0	559,5							
		Fb	94,2	79,6	65,1	65,1	63,2	61,2	61,2							

PRIX DE SEUIL PRIX FRANCO FRONTIERE PRELEVEMENTS INTRACOMMUNAUTAIRES
 SCHWELLENPREISE FREI-GRENZE-PREISE INNERGEMEINSCHAFTLICHE ABSCHÖPFUNGEN
 PREZZI D'ENTRATA PREZZI FRANCO-FRONTIERA PRELIEVI INTRACOMUNITARI
 DREMPELPRIJZEN PRIJZEN FRANCO-GRENS INTRACOMMUNAUTAIRE HEFFINGEN

GEREALES
 GETREIDE
 CEREBALI
 GRANEN

Pour importations vers : Für Einfuhren nach : Per importazioni verso : Voor invoeren naar :

BELGIQUE/BELGIE

100 Kg

Provenance Herkunft Provenienza Herkomst	Description - Beschreibung Descrizione - Omschrijving		1 9 5 5												
			JAN				FEB				MAR				
			1-10	11-17	18-24	25-31	1-7	8-14	15-21	22-28	1-7	8-14	15-21	22-31	
Farine de blé tendre et de méteil		Mehl von Weizen und von Mengkorn	Farina di frumento e di frumento segalato				Meel van zachte tarwe en van mengkoren								
Prix de seuil / Schwellenpreise : Belgique Prezzi d'entrata/Drempelprijzen : België		Fb	806,0				814,4				821,4				
DEUTSCHLAND (BR)	Frei-Grenze-Preise	DM	62,93	62,93	63,14	63,14	63,14	63,16	63,16						
		Fb	786,7	786,7	789,2	789,2	789,3	789,5	789,5						
	Abschöpfungen	Fb	-	-	-	-	-	-	-						
FRANCE	Prix franco frontière	Ff	67,52	67,52	67,52	67,52	67,96	68,00	68,00						
		Fb	683,8	683,8	683,8	683,8	688,3	688,7	688,7						
	Prélèvements	Fb	84,5	84,5	84,5	84,5	88,5	88,5	88,5						
ITALIA	Prezzi franco-frontiera	Lit	9.756	9.677	9.777	9.777	9.877	9.877	9.877						
		Fb	780,4	774,2	782,2	782,2	790,2	790,2	790,2						
	Prelievi	Fb	-	-	-	-	-	-	-						
LUXEMBOURG	Prix franco frontière	Flux	835,3	835,3	835,3	835,3	844,5	844,9	844,9						
		Fb	835,3	835,3	835,3	835,3	844,5	844,9	844,9						
	Prélèvements	Fb	-	-	-	-	-	-	-						
NEDERLAND	Prijzen franco-grens	F1	52,56	53,38	54,61	54,51	55,01	55,04	55,02						
		Fb	725,9	737,3	754,3	752,9	759,9	760,3	759,9						
	Heffingen	Fb	43,2	31,9	14,9	14,9	14,9	14,9	14,9						
Farine de seigle		Mehl von Roggen	Farina di segala				Meel van rogge								
Prix de seuil / Schwellenpreise : Belgique Prezzi d'entrata/Drempelprijzen : België		Fb	657,3				661,5				665,7				
DEUTSCHLAND (BR)	Frei-Grenze-Preise	DM	-	-	-	-	-	-	-						
		Fb	-	-	-	-	-	-	-						
	Abschöpfungen	Fb	-	-	-	-	-	-	-						
FRANCE	Prix franco frontière	Ff	56,62	56,12	56,12	56,12	56,14	56,18	56,18						
		Fb	573,4	568,4	568,4	568,4	568,6	569,0	569,0						
	Prélèvements	Fb	43,0	48,0	48,0	48,0	55,3	55,3	55,3						
ITALIA	Prezzi franco-frontiera	Lit	-	-	-	-	-	-	-						
		Fb	-	-	-	-	-	-	-						
	Prelievi	Fb	-	-	-	-	-	-	-						
LUXEMBOURG	Prix franco frontière	Flux	766,3	766,3	766,3	766,3	766,5	766,9	766,9						
		Fb	766,3	766,3	766,3	766,3	766,5	766,9	766,9						
	Prélèvements	Fb	-	-	-	-	-	-	-						
NEDERLAND	Prijzen franco-grens	F1	40,52	40,54	40,54	40,44	40,87	40,90	40,88						
		Fb	559,6	559,9	559,9	558,6	564,5	565,0	564,6						
	Heffingen	Fb	51,2	51,2	61,2	61,2	61,2	61,2	61,2						

PRIX DE SEUIL PRIX FRANCO FRONTIERE PRELEVEMENTS INTRACOMMUNAUTAIRES
 SCHWELLENPREISE FREI-GRENZE-PREISE INNERGEMEINSCHAFTLICHE ABSCHÖPFUNGEN
 PREZZI D'ENTRATA PREZZI FRANCO-FRONTIERA PRELIEVI INTRACOMUNITARI
 DREMPELPRIJZEN PRIJZEN FRANCO-GRENS INTRACOMMUNAUTAIRE HEFFINGEN

CEREALES
 GETREIDE
 CEREALI
 GRANEN

Pour importations vers : Für Einfuhren nach : Per importazioni verso : Voor invoeren naar :

BELGIQUE/BELGIE

100 Kg

Provenance Herkunft Provenienza Herkomst	Description - Beschreibung Descrizione - Omschrijving	1 9 6 4						1 9 6 5						1964/ 65	
		JUL	AUG	SEP	OCT	NOV	DEC	JAN	FEB	MAR	APR	MAI	JUN		Ø
Gruaux et semoules de blé tendre		Grobgruess und Feingruess von Weizen		Semole e semolini di frumento				Grutten, gries en griesmeel van zachte tarwe							
Prix de seuil / Schwellenpreise : Belgique Prezzi d'entrata/Drempelprijzen België		Fb	844,8	844,8	844,8	850,8	855,4	862,9	870,5	879,6	887,1	894,7	900,7	905,3	870,1
DEUTSCHLAND (BR)	Frei-Grenze-Preise	DM	-	66,79	67,25	-	68,29	66,38	68,66						
	Abschöpfungen	Fb	-	834,9	840,6	-	853,7	829,8	858,2						
		Fb	-	-	-	-	-	-	-						
FRANCE	Prix franco frontière	Ff	70,57	71,81	72,27	72,90	73,18	72,90	72,89						
	Prélèvements	Fb	714,7	727,2	731,9	738,2	741,2	738,3	738,2						
		Fb	92,3	80,0	74,9	74,9	76,4	86,9	94,6						
ITALIA	Prezzi franco-frontiera	Lit	10123	9962	10034	10150	10213	10285	10285						
	Prelievi	Fb	809,9	797,0	802,7	810,4	817,0	822,8	822,8						
		Fb	3,4	9,5	4,7	3,1	0,1	5,4	10,2						
LUXEMBOURG	Prix franco frontière	Flux	821,7	821,9	821,9	828,9	837,6	846,4	855,3						
	Prélèvements	Fb	821,7	821,9	821,9	828,9	837,6	846,4	855,3						
		Fb	-	-	-	-	-	-	-						
NEDERLAND	Prijzen franco-grens	Fl	56,05	56,07	56,55	56,55	54,73	55,13	56,80						
	Heffingen	Fb	774,2	774,4	781,1	781,1	756,0	761,5	784,6						
		Fb	33,7	33,7	26,8	33,8	63,6	64,6	48,8						
Gruaux et semoules de blé dur		Grobgruess und Feingruess von Hartweizen		Semole e semolini di grano duro				Grutten, gries en griesmeel van durum tarwe							
Prix de seuil / Schwellenpreise : Belgique Prezzi d'entrata/Drempelprijzen België		Fb	849,8	849,8	849,8	855,4	859,6	866,6	875,2	883,6	890,6	897,6	904,8	909,0	874,3
DEUTSCHLAND (BR)	Frei-Grenze-Preise	DM	-	-	-	-	-	-	-						
	Abschöpfungen	Fb	-	-	-	-	-	-	-						
		Fb	-	-	-	-	-	-	-						
FRANCE	Prix franco frontière	Ff	80,78	78,47	78,37	78,39	78,63	78,92	78,68						
	Prélèvements	Fb	818,1	794,7	793,7	793,9	796,3	799,2	796,8						
		Fb	6,7	17,3	17,3	23,8	26,2	31,0	40,7						
ITALIA	Prezzi franco-frontiera	Lit	-	-	-	-	-	-	-						
	Prelievi	Fb	-	-	-	-	-	-	-						
		Fb	-	-	-	-	-	-	-						
LUXEMBOURG	Prix franco frontière	Flux	-	-	-	-	-	-	-						
	Prélèvements	Fb	-	-	-	-	-	-	-						
		Fb	-	-	-	-	-	-	-						
NEDERLAND	Prijzen franco-grens	Fl	57,94	57,96	58,49	59,07	59,63	59,72	60,12						
	Heffingen	Fb	800,3	800,5	807,8	815,9	823,6	824,9	830,4						
		Fb	12,6	12,6	5,0	5,0	-	5,1	6,3						

PRIX DE SEUIL
SCHWELLENPREISE
PREZZI D'ENTRATA
DREMPELPRIJZEN

PRIX FRANCO FRONTIERE
FREI-GRENZE-PREISE
PREZZI FRANCO-FRONTIERA
PRIJZEN FRANCO-GRENS

PRELEVEMENTS INTRACOMMUNAUTAIRES
INNERGEMEINSCHAFTLICHE ABSCHÖPFUNGEN
PRELIEVI INTRACOMUNITARI
INTRACOMMUNAUTAIRE HEFFINGEN

CEREALES
GETREIDE
CEREALI
GRANEN

Pour importations vers : Für Einfuhren nach : Per importazioni verso : Voor invoeren naar :

BELGIQUE/BELGIE

100 Kg

Provenance Herkunft Provenienza Herkomst	Description - Beschreibung Descrizione - Omschrijving		1 9 6 5											
			JAN				FEB				MAR			
			1-10	11-17	18-24	25-31	1-7	8-14	15-21	22-28	1-7	8-14	15-21	22-31
Gruaux et semoules de blé tendre		Grobgriess und Feingriess von Weizen	Semole e semolini di frumento				Grutten, gries en griesmeel van zachte tarwe							
Prix de seuil / Schwellenpreise : Belgique Prezzi d'entrata/Drempelprijzen : België		Fb	870,5				879,6				887,1			
DEUTSCHLAND (BR)	Frei-Grenze-Preise	DM	68,39	68,39	68,99	68,99	69,00	69,01	69,01	69,01				
		Fb	854,8	854,8	862,4	862,4	862,5	862,7	862,7	862,7				
	Abschöpfungen	Fb	-	-	-	-	-	-	-	-				
FRANCE	Prix franco frontière	Ff	72,89	72,89	72,89	72,89	74,41	74,45	74,45	74,45				
		Fb	738,2	738,2	738,2	738,2	753,6	754,0	754,0	754,0				
	Prélèvements	Fb	94,6	94,6	94,6	94,6	88,4	88,4	88,4					
ITALIA	Prezzi franco-frontiera	Lit	10294	10215	10315	10315	10415	10415	10415	10415				
		Fb	823,5	817,2	825,2	825,2	833,2	833,2	833,2	833,2				
	Prelievi	Fb	9,5	15,8	7,8	7,8	7,8	7,8	7,8					
LUXEMBOURG	Prix franco frontière	Flux	855,3	855,3	855,3	855,3	864,5	864,9	864,9	864,9				
		Fb	855,3	855,3	855,3	855,3	864,5	864,9	864,9	864,9				
	Prélèvements	Fb	-	-	-	-	-	-	-					
NEDERLAND	Prijzen franco-grens	F1	55,71	56,56	57,76	57,66	58,16	58,19	58,17	58,17				
		Fb	769,4	781,2	797,8	796,4	803,4	803,8	803,4	803,4				
	Heffingen	Fb	64,2	52,5	35,9	35,9	35,9	35,9	35,9					
Gruaux et semoules de blé dur		Grobgriess und Feingriess von Hartweizen	Semole e semolini di grano duro				Grutten, gries en griesmeel van durum tarwe							
Prix de seuil / Schwellenpreise : Belgique Prezzi d'entrata/Drempelprijzen : België		Fb	875,2				883,6				890,6			
DEUTSCHLAND (BR)	Frei-Grenze-Preise	DM	-	-	-	-	-	-	-	-				
		Fb	-	-	-	-	-	-	-	-				
	Abschöpfungen	Fb	-	-	-	-	-	-	-					
FRANCE	Prix franco frontière	Ff	79,02	78,52	78,52	78,52	78,54	81,64	83,68	83,68				
		Fb	800,2	795,2	795,2	795,2	795,4	826,8	847,5	847,5				
	Prélèvements	Fb	37,3	42,3	42,3	42,3	50,5	19,1	-					
ITALIA	Prezzi franco-frontiera	Lit	-	-	-	-	-	-	-	-				
		Fb	-	-	-	-	-	-	-	-				
	Prelievi	Fb	-	-	-	-	-	-	-					
LUXEMBOURG	Prix franco frontière	Flux	-	-	-	-	-	-	-	-				
		Fb	-	-	-	-	-	-	-	-				
	Prélèvements	Fb	-	-	-	-	-	-	-					
NEDERLAND	Prijzen franco-grens	F1	60,13	60,15	60,15	60,05	60,62	60,65	60,63	60,63				
		Fb	830,5	830,8	830,8	829,4	837,3	837,8	837,4	837,4				
	Heffingen	Fb	6,3	6,3	6,3	6,3	6,3	6,3	6,3					

PRIX DE SEUIL PRIX FRANCO FRONTIERE PRELEVEMENTS INTRACOMMUNAUTAIRES
 SCHWELLENPREISE FREI-GRENZE-REISE INNERGEMEINSCHAFTLICHE ABSCHOPFUNGEN
 PREZZI D'ENTRATA FREZZI FRANCO-FRONTIERA PRELIEVI INTRACOMUNITARI
 DREMPELPRIJZEN PRIJZEN FRANCO-GRENS INTRACOMMUNAUTAIRE HEFFINGEN

CEREALES
 GETREIDE
 CEREALI
 GRANEN

Pour importations vers : Für Einfuhren nach : Per importazioni verso : Voor invoeren naar :

DEUTSCHLAND (BR)

100 Kg

Provenance Herkunft Provenienza Herkomst	Description - Beschreibung Descrizione - Omschrijving	1 9 6 4						1 9 6 5						1964/ 65	
		JUL	AUG	SEP	OCT	NOV	DEC	JAN	FEB	MAR	APR	MAI	JUN	ø	
	Blé tendre	Weichweizen			Grano tenero			Zachte tarwe							
Prix de seuil/Schwellenpreise Deutschland Prezzi d'entrata/Drempelprijzen (BR)		DM	47,80	47,80	48,25	48,69	49,12	49,54	49,94	50,34	50,72	51,09	51,45	51,80	49,71
BELGIQUE/ BELGIE	Prix franco frontière	Fb	515,9	510,6	508,0	511,0	516,5	526,1	528,6						
		DM	41,28	40,85	40,64	40,88	41,32	42,09	42,29						
	Prélèvements	DM	6,10	6,52	7,23	7,39	7,27	6,99	7,21						
FRANCE	Prix franco frontière	Ff	47,07	46,88	47,45	48,33	49,15	50,26	51,27						
		DM	38,13	37,98	38,45	39,16	39,82	40,72	41,53						
	Prélèvements	DM	9,24	9,40	9,43	9,10	8,83	8,41	8,04						
ITALIA	Prezzi franco-frontiera	Lit	7.015	6.790	7.108	7.311	7.376	7.470	7.444						
		DM	44,90	43,46	45,49	46,79	47,21	47,81	47,64						
	Prelevi	DM	2,47	3,87	2,32	1,43	1,55	1,25	1,92						
LUXEMBOURG	Prix franco frontière	Flux	609,3	608,8	608,8	613,8	619,8	626,1	632,1						
		DM	48,74	48,70	48,71	49,10	49,58	50,09	50,57						
	Prélèvements	DM	-	-	-	-	-	-	-						
NEDERLAND	Prijzen franco-grens	F1	36,46	36,38	36,22	37,36	38,12	38,86	40,07						
		DM	40,29	40,20	40,03	41,28	42,12	42,94	44,27						
	Heffingen	DM	7,09	7,31	7,79	7,04	6,53	6,36	5,28						
	Seigle	Roggen			Segala			Rogge							
Prix de seuil/Schwellenpreise Deutschland Prezzi d'entrata/Drempelprijzen (BR)		DM	43,60	43,60	44,05	44,49	44,92	45,34	45,74	46,14	46,52	46,89	47,25	47,60	45,51
BELGIQUE/ BELGIE	Prix franco frontière	Fb	399,2	408,8	400,6	392,5	401,8	414,0	421,4						
		DM	31,94	32,70	32,05	31,40	32,14	33,12	33,71						
	Prélèvements	DM	11,22	10,45	11,56	12,65	12,34	11,82	11,59						
FRANCE	Prix franco frontière	Ff	37,42	38,91	39,17	38,93	40,00	40,80	41,15						
		DM	30,32	31,53	31,73	31,54	32,41	33,05	33,34						
	Prélèvements	DM	12,84	11,62	11,87	12,59	12,01	11,85	12,02						
ITALIA	Prezzi franco-frontiera	Lit	-	-	-	-	-	-	-						
		DM	-	-	-	-	-	-	-						
	Prelevi	DM	-	-	-	-	-	-	-						
LUXEMBOURG	Prix franco frontière	Flux	564,3	563,8	563,8	568,8	573,8	579,1	584,1						
		DM	45,14	45,10	45,11	45,50	45,90	46,33	46,73						
	Prélèvements	DM	-	-	-	-	-	-	-						
NEDERLAND	Prijzen franco-grens	F1	27,20	26,89	27,46	28,03	27,97	28,41	29,68						
		DM	30,05	29,71	30,34	30,97	30,90	31,39	32,79						
	Heffingen	DM	13,23	13,45	13,24	12,98	13,54	13,58	12,55						

PRIX DE SEUIL PRIX FRANCO FRONTIERE PRELEVEMENTS INTRACOMMUNAUTAIRES
 SCHWELLENPREISE FREI-GRENZE-PREISE INNERGEMEINSCHAFTLICHE ABSCHOPFUNGEN
 PREZZI D'ENTRATA PREZZI FRANCO-FRONTIERA PRELIEVI INTRACOMUNITARI
 DREMPELPRIJZEN PRIJZEN FRANCO-GRENS INTRACOMMUNAUTAIRE HEFFINGEN

CEREALES
 GETREIDE
 CERALI
 GRANEN

Pour importations vers : Für Einfuhren nach : Per importazioni verso : Voor invoeren naar :

DEUTSCHLAND (BR)

100 Kg

Provenance Herkunft Provenienza Herkomst	Description - Beschreibung Descrizione - Omschrijving		1 9 6 5												
			JAN				FEB				MAR				
			1-10	11-17	18-24	25-31	1-7	8-14	15-21	22-28	1-7	8-14	15-21	22-31	
Blé tendre			Weichweizen				Grano tenero				Zachte tarwe				
Prix de seuil/Schwellenpreise : Deutschland Prezzi d'entrata/Drempelprijzen : Deutschland (BR)			DM	49,94				50,34				50,72			
BELGIQUE / BELGIE	Prix franco frontière	Fb	528,6	528,6	528,6	528,7	533,1	535,0	533,6	533,7					
		DM	42,29	42,29	42,29	42,30	42,65	42,80	42,69	42,70					
	Prélèvements	DM	7,21	7,21	7,21	7,21	7,21								
FRANCE	Prix franco frontière	Ff	50,92	51,03	51,48	51,78	52,00	51,16	51,45	52,26					
		DM	41,26	41,34	41,71	41,95	42,13	41,45	41,69	42,34					
	Prélèvements	DM	8,25	8,25	7,79	7,79	7,79								
ITALIA	Prezzi franco-frontiera	Lit	7.488	7.409	7.409	7.450	7.549	7.549	7.554	7.550					
		DM	47,92	47,42	47,42	47,68	48,31	48,31	48,35	48,32					
	Prelievi	DM	1,58	2,08	2,08	2,08	1,59								
LUXEMBOURG	Prix franco frontière	Flux	632,1	632,1	632,1	632,2	638,3	638,3	638,3	638,4					
		DM	50,57	50,57	50,57	50,58	51,06	51,06	51,06	51,07					
	Prélèvements	DM	-	-	-	-	-								
NEDERLAND	Prijzen franco-grens	F1	39,25	39,85	40,65	40,88	40,96	41,36	41,61	41,69					
		DM	43,37	44,03	44,91	45,17	45,26	45,70	45,98	46,06					
	Heffingen	DM	6,13	5,47	4,59	4,59	4,59								
Seigle			Roggen				Segala				Rogge				
Prix de seuil/Schwellenpreise : Deutschland Prezzi d'entrata/Drempelprijzen : Deutschland (BR)			DM	45,74				46,14				46,52			
BELGIQUE / BELGIE	Prix franco frontière	Fb	419,4	419,4	423,8	423,9	424,0	424,0	427,6	427,7					
		DM	33,55	33,55	33,90	33,91	33,92	33,92	34,21	34,22					
	Prélèvements	DM	11,75	11,75	11,40	11,40	11,78								
FRANCE	Prix franco frontière	Ff	40,80	40,80	41,15	42,02	42,32	42,32	42,82	43,33					
		DM	33,05	33,06	33,34	34,04	34,29	34,29	34,70	35,11					
	Prélèvements	DM	12,25	12,25	12,25	11,26	11,26								
ITALIA	Prezzi franco-frontiera	Lit	-	-	-	-	-	-	-	-					
		DM	-	-	-	-	-	-	-	-					
	Prelievi	DM	-	-	-	-	-								
LUXEMBOURG	Prix franco frontière	Flux	584,1	584,1	584,1	584,2	584,3	584,3	584,3	584,4					
		DM	46,73	46,73	46,73	46,74	46,74	46,74	76,74	46,75					
	Prélèvements	DM	-	-	-	-	-								
NEDERLAND	Prijzen franco-grens	F1	29,15	29,75	29,95	30,10	30,36	30,51	31,21	30,74					
		DM	32,21	32,87	33,09	33,26	33,54	33,71	34,48	33,96					
	Heffingen	DM	13,09	12,43	12,43	12,04	12,04								

PRIX DE SEUIL PRIX FRANCO FRONTIERE PRELEVEMENTS INTRACOMMUNAUTAIRES
 SCHWELLENPREISE FREI-GRENZE-PREISE INNERGEMEINSCHAFTLICHE ABSCHOPFUNGEN
 PREZZI D'ENTRATA PREZZI FRANCO-FRONTIERA PRELIEVI INTRACOMUNITARI
 DREMPELPRIJZEN PRIJZEN FRANCO-GRENS INTRACOMMUNAUTAIRE HEFFINGEN

CEREALES
 GETREIDE
 CEREALI
 GRANEN

Pour importations vers : Für Einfuhren nach : Per importazioni verso : Voor invoeren naar :

DEUTSCHLAND (BR)

100 Kg

Provenance Herkunft Provenienza Herkomst	Description - Beschreibung Descrizione - Omschrijving		1 9 6 4						1 9 6 5						1964/ 65
			JUL	AUG	SEP	OCT	NOV	DEC	JAN	FEB	MAR	APR	MAI	JUN	g
Orge		Gerste	Orzo						Gerst						
Prix de seuil/Schwellenpreise Deutschland Prezzi d'entrata/Drempelprijzen (BR)		DM	41,80	41,80	42,01	42,37	42,73	43,09	43,45	43,45	43,45	43,45	43,45	43,45	42,88
BELGIQUE/ BELGIE	Prix franco frontière	Fb	435,4	436,5	429,2	431,6	438,6	448,6	455,3						
		DM	34,83	34,92	34,34	34,53	35,09	35,89	36,42						
	Prélèvements	DM	6,58	6,47	7,24	7,40	7,14	6,76	6,59						
FRANCE	Prix franco frontière	Ff	37,86	38,03	38,42	39,40	40,35	41,27	41,27						
		DM	30,67	30,81	31,12	31,92	32,69	33,44	33,43						
	Prélèvements	DM	10,68	10,71	10,37	10,17	9,60	9,17	9,57						
ITALIA	Prezzi franco-frontiera	Lit	5.117	5.372	5.363	5.541	5.707	5.778	5.825						
		DM	32,75	34,38	34,32	35,46	36,53	36,98	37,28						
	Prelievi	DM	8,63	6,80	7,30	6,47	5,64	5,95	5,70						
LUXEMBOURG	Prix franco frontière	Flux	435,4	436,5	429,2	431,6	438,6	448,6	455,3						
		DM	34,83	34,92	34,34	34,53	35,09	35,89	36,42						
	Prélèvements	DM	6,58	6,47	7,24	7,40	7,14	6,76	6,59						
NEDERLAND	Prijzen franco-grens	F1	30,57	30,73	30,63	32,04	32,46	33,02	33,32						
		DM	33,78	33,95	33,84	35,41	35,87	36,48	36,82						
	Heffingen	DM	7,67	7,45	7,73	6,57	6,45	6,10	6,10						
Avoine		Hafer	Avena						Haver						
Prix de seuil/Schwellenpreise Deutschland Prezzi d'entrata/Drempelprijzen (BR)		DM	30,10	38,10	38,31	38,67	39,03	39,39	39,75	39,75	39,75	39,75	39,75	39,75	39,18
BELGIQUE/ BELGIE	Prix franco frontière	Fb	376,9	384,3	384,6	393,4	404,8	417,5	429,9						
		DM	30,15	30,74	30,77	31,47	32,39	33,40	34,39						
	Prélèvements	DM	7,55	7,13	7,13	6,77	6,26	5,60	4,92						
FRANCE	Prix franco frontière	Ff	27,85	31,56	34,70	37,36	38,69	39,74	40,19						
		DM	22,57	25,57	28,12	30,27	31,34	32,20	32,56						
	Prélèvements	DM	15,09	12,08	9,79	7,96	7,29	6,75	6,75						
ITALIA	Prezzi franco-frontiera	Lit	5.081	5.341	5.408	5.601	5.603	5.734	5.780						
		DM	32,52	34,18	34,61	35,85	35,86	36,70	36,99						
	Prelievi	DM	5,15	3,33	3,26	2,44	2,67	2,24	2,28						
LUXEMBOURG	Prix franco frontière	Flux	376,9	384,3	384,6	393,4	404,8	417,5	429,9						
		DM	30,15	30,74	30,77	31,47	32,39	33,40	34,39						
	Prélèvements	DM	7,55	7,13	7,13	6,77	6,26	5,60	4,92						
NEDERLAND	Prijzen franco-grens	F1	29,77	29,63	29,58	30,16	30,58	30,36	31,35						
		DM	32,89	32,74	32,69	33,33	33,79	33,55	34,64						
	Heffingen	DM	4,77	4,85	5,14	4,86	4,67	5,43	4,78						

PRIX DE SEUIL PRIX FRANCO FRONTIERE PRELEVEMENTS INTRACOMMUNAUTAIRES
 SCHWELLENPREISE FREI-GRENZE-PREISE INNERGEMEINSCHAFTLICHE ABSCHOPFUNGEN
 PREZZI D'ENTRATA PREZZI FRANCO-FRONTIERA PRELIEVI INTRACOMUNITARI
 DREMPELPRIJZEN PRIJZEN FRANCO-GRENS INTRACOMMUNAUTAIRE HEFFINGEN

CEREALES
 GETREIDE
 CEREALI
 GRANEN

Pour importations vers : Für Einfuhren nach : Per importazioni verso : Voor invoeren naar :

DEUTSCHLAND (BR)

100 Kg

Provenance Herkunft Provenienza Herkomst	Description - Beschreibung Descrizione - Omschrijving		1 9 6 5											
			JAN				FEB				MAR			
			1-10	11-17	18-24	25-31	1-7	8-14	15-21	22-28	1-7	8-14	15-21	22-31
Orge		Gerste					Orzo				Gerst			
Prix de seuil/Schwellenpreise : Deutschland Prezzi d'entrata/Drempelprijzen : (BR)		DM	43,45				43,45				43,45			
BELGIQUE / BELGIE	Prix franco frontière	Fb	454,2	454,2	454,2	458,9	459,0	459,0	457,6	457,7				
		DM	36,34	36,34	36,34	36,71	36,72	36,72	36,61	36,62				
	Prélèvements	DM	6,67	6,67	6,67	6,30	6,30							
FRANCE	Prix franco frontière	Ff	41,21	40,71	41,62	41,56	41,90	41,71	41,81	41,65				
		DM	33,39	32,98	33,72	33,67	33,95	33,80	33,87	33,75				
	Prélèvements	DM	9,62	10,03	9,29	9,29	9,29							
ITALIA	Prezzi franco-frontiera	Lit	5.878	5.808	5.808	5.783	5.771	5.771	5.777	5.771				
		DM	37,62	37,17	37,17	37,01	36,93	36,93	36,97	36,93				
	Prelievi	DM	5,39	5,84	5,84	5,84	5,84							
LUXEMBOURG	Prix franco frontière	Flux	454,2	454,2	454,2	458,9	459,0	459,0	457,6	457,7				
		DM	36,34	36,34	36,34	36,71	36,72	36,72	36,61	36,62				
	Prélèvements	DM	6,67	6,67	6,67	6,30	6,30							
NEDERLAND	Prijzen franco-grens	F1	33,15	33,15	33,55	33,53	33,66	33,81	34,11	33,94				
		DM	36,63	36,63	37,07	37,05	37,19	37,36	37,69	37,50				
	Heffingen	DM	6,10	6,10	6,10	6,10	6,10							
Avoine		Hafer					Avena				Haver			
Prix de seuil/Schwellenpreise : Deutschland Prezzi d'entrata/Drempelprijzen : (BR)		DM	39,75				39,75				39,75			
BELGIQUE / BELGIE	Prix franco frontière	Fb	421,3	430,8	435,6	435,6	435,7	430,9	432,3	429,6				
		DM	33,70	34,46	34,85	34,85	34,86	34,47	34,58	34,37				
	Prélèvements	DM	5,61	4,85	4,46	4,46	4,46							
FRANCE	Prix franco frontière	Ff	39,96	40,95	39,98	39,99	39,76	39,76	40,76	40,77				
		DM	32,37	33,18	32,39	32,40	32,21	32,21	33,02	33,03				
	Prélèvements	DM	6,94	6,13	6,92	6,92	6,92							
ITALIA	Prezzi franco-frontiera	Lit	5.833	5.763	5.763	5.738	5.725	5.725	5.732	5.727				
		DM	37,33	36,88	36,88	36,72	36,64	36,64	36,69	36,65				
	Prelievi	DM	1,98	2,43	2,43	2,43	2,43							
LUXEMBOURG	Prix franco frontière	Flux	421,3	430,8	435,6	435,6	435,7	430,9	432,3	429,6				
		DM	33,70	34,46	34,85	34,85	34,86	34,47	34,58	34,37				
	Prélèvements	DM	5,61	4,85	4,46	4,46	4,46							
NEDERLAND	Prijzen franco-grens	F1	30,77	31,47	31,72	31,69	31,40	31,50	31,85	31,73				
		DM	34,00	34,78	35,05	35,02	34,69	34,80	35,19	35,06				
	Heffingen	DM	5,31	4,53	4,53	4,53	4,53							

PRIX DE SEUIL PRIX FRANCO FRONTIERE PRELEVEMENTS INTRACOMMUNAUTAIRES
 SCHWELLENPREISE FREI-GRENZE-PREISE INNERGEMEINSCHAFTLICHE ABSCHOPFUNGEN
 PREZZI D'ENTRATA PREZZI FRANCO-FRONTIERA PRELIEVI INTRACOMUNITARI
 DREMPELPRIJZEN PRIJZEN FRANCO-GRENS INTRACOMMUNAUTAIRE HEFFINGEN

CEREALES
 GETREIDE
 CEREALI
 GRANEN

Pour importations vers : Für Einfuhren nach : Per importazioni verso : Voor invoeren naar :

DEUTSCHLAND (BR)

100 Kg

Provenance Herkunft Provenienza Herkomst	Description - Beschreibung Descrizione - Omschrijving		1 9 6 4						1 9 6 5						1964/ 65		
			JUL	AUG	SEP	OCT	NOV	DEC	JAN	FEB	MAR	APR	MAI	JUN	Ø		
Maïs			Maïs			Granoturco						Maïs					
Prix de seuil/Schwellenpreise Deutschland Prezzi d'entrata/Drempelprijzen (BR)			DM	41,80	41,80	42,01	42,37	42,73	43,09	43,45	43,45	43,45	43,45	43,45	43,45	42,88	
BELGIQUE/ BELGIE	Prix franco frontière	Fb	410,8	412,5	413,0	416,4	420,1	425,2	430,3								
	Prélèvements	DM	32,86	33,00	33,04	33,31	33,61	34,02	34,42								
FRANCE	Prix franco frontière	Ff	50,39	51,27	51,44	48,22	49,65	50,10	50,91								
	Prélèvements	DM	0,54	0,02	-	2,89	2,26	2,26	1,73								
ITALIA	Prezzi franco-frontiera	Lit	5.491	5.461	5.396	5.346	5.402	5.588	5.726								
	Prelievi	DM	6,25	6,25	7,07	7,84	7,71	6,88	6,40								
LUXEMBOURG	Prix franco frontière	Flux	410,8	412,5	413,0	416,4	420,1	425,2	430,3								
	Prélèvements	DM	32,86	33,00	33,04	33,31	33,61	34,02	34,42								
NEDERLAND	Prijzen franco-grens	F1	28,58	30,08	30,31	30,50	30,82	31,17	31,83								
	Heffingen	DM	31,58	33,24	33,49	33,70	34,05	34,44	35,17								
			Sarrasin			Buchweizen			Grano saraceno						Boekweit		
			DM	39,70	39,70	39,91	40,27	40,63	40,99	41,35	41,35	41,35	41,35	41,35	41,35	41,35	40,78
BELGIQUE/ BELGIE	Prix franco frontière	Fb	399,4	400,6	401,4	405,3	408,6	413,2	418,3								
	Prélèvements	DM	31,95	32,04	32,11	32,42	32,69	33,06	33,46								
FRANCE	Prix franco frontière	Ff	-	-	-	-	-	-	-								
	Prélèvements	DM	-	-	-	-	-	-	-								
ITALIA	Prezzi franco-frontiera	Lit	6.077	5.942	5.818	5.847	5.902	5.960	5.913								
	Prelievi	DM	0,40	1,16	2,30	2,30	2,30	2,63	3,03								
LUXEMBOURG	Prix franco frontière	Flux	399,4	400,6	401,4	405,3	408,6	413,2	418,3								
	Prélèvements	DM	31,95	32,04	32,11	32,42	32,69	33,06	33,46								
NEDERLAND	Prijzen franco-grens	F1	28,58	28,73	28,51	29,01	32,32	31,44	30,96								
	Heffingen	DM	31,58	31,74	31,50	32,06	35,71	34,74	34,21								
			DM	7,70	7,43	7,86	7,76	4,48	5,73	6,70							

PRIX DE SEUIL PRIX FRANCO FRONTIERE PRELEVEMENTS INTRACOMMUNAUTAIRES
 SCHWELLENPREISE FREI-GRENZE-PREISE INNERGEMEINSCHAFTLICHE ABSCHOPFUNGEN
 PREZZI D'ENTRATA PREZZI FRANCO-FRONTIERA PRELIEVI INTRACOMUNITARI
 DREMPELPRIJZEN PRIJZEN FRANCO-GRENS INTRACOMMUNAUTAIRE HEFFINGEN

CEREALES
 GETREIDE
 CEREALI
 GRANEN

Pour importations vers : Für Einfuhren nach : Per importazioni verso : Voor invoeren naar :

DEUTSCHLAND (BR)

100 Kg

Provenance Herkunft Provenienza Herkomst	Description - Beschreibung Descrizione - Omschrijving		1 9 6 5											
			JAN				FEB				MAR			
			1-10	11-17	18-24	25-31	1-7	8-14	15-21	22-28	1-7	8-14	15-21	22-31
Maïs		Mais	Granoturco						Maïs					
Prix de seuil/Schwellenpreise ; Deutschland Prezzi d'entrata/Drempelprijzen (BR)		DM	43,45				43,45				43,45			
BELGIQUE / BELGIE	Prix franco frontière	Fb	429,7	430,5	430,5	430,7	433,8	434,1	432,3	432,3				
		DM	34,38	34,44	34,44	34,46	34,70	34,73	34,58	34,58				
	Prélèvements	DM	8,47	8,47	8,47	8,47	8,47							
FRANCE	Prix franco frontière	Ff	50,15	50,70	51,33	51,79	52,13	52,47	-	53,23				
		DM	40,63	41,08	41,59	41,96	42,24	42,51	-	43,13				
	Prélèvements	DM	2,26	1,93	1,42	1,05	1,05							
ITALIA	Prezzi franco-frontiera	Lit	5.721	5.715	5.740	5.731	5.729	5.729	5.810	5.803				
		DM	36,61	36,57	36,73	36,68	36,67	36,67	37,18	37,14				
	Prelievi	DM	6,40	6,40	6,40	6,40	6,40							
LUXEMBOURG	Prix franco frontière	Flux	429,7	430,5	430,5	430,7	433,8	434,1	432,3	432,3				
		DM	34,38	34,44	34,44	34,46	34,70	34,73	34,58	34,58				
	Prélèvements	DM	8,47	8,47	8,47	8,47	8,47							
NEDERLAND	Prijzen franco-grens	Fl	31,25	31,25	32,45	32,65	33,73	36,78	-	34,88				
		DM	34,53	34,53	35,85	36,08	37,27	40,64	-	38,54				
	Heffingen	DM	8,48	8,48	7,16	7,16	5,74							
Sarrasin		Buchweizen	Grano saraceno						Boekweit					
Prix de seuil/Schwellenpreise ; Deutschland Prezzi d'entrata/Drempelprijzen (BR)		DM	41,35				41,35				41,35			
BELGIQUE / BELGIE	Prix franco frontière	Fb	417,7	418,5	418,5	418,7	421,8	422,1	420,3	420,3				
		DM	33,42	33,48	33,48	33,50	33,74	33,77	33,62	33,62				
	Prélèvements	DM	7,50	7,50	7,50	7,50	7,17							
FRANCE	Prix franco frontière	Ff	-	-	-	-	-	-	-	-				
		DM	-	-	-	-	-	-	-	-				
	Prélèvements	DM	-	-	-	-	-	-	-	-				
ITALIA	Prezzi franco-frontiera	Lit	5.968	5.890	5.890	5.881	5.879	5.879	5.885	5.878				
		DM	38,20	37,69	37,69	37,64	37,62	37,62	37,66	37,62				
	Prelievi	DM	2,63	3,22	3,22	3,22	3,22							
LUXEMBOURG	Prix franco frontière	Flux	417,7	418,5	418,5	418,7	421,8	422,1	420,3	420,3				
		DM	33,42	33,48	33,48	33,50	33,74	33,77	33,62	33,62				
	Prélèvements	DM	7,50	7,50	7,50	7,50	7,17							
NEDERLAND	Prijzen franco-grens	Fl	31,40	30,95	30,40	30,90	31,13	30,08	29,83	29,48				
		DM	34,69	34,19	33,59	34,14	34,40	33,24	32,96	32,57				
	Heffingen	DM	6,22	6,72	7,32	6,77	6,77							

PRIX DE SEUIL PRIX FRANCO FRONTIERE PRELEVEMENTS INTRACOMMUNAUTAIRES
 SCHWELLENPREISE FREI-GRENZE-REISE INNERGEMEINSCHAFTLICHE ABSCHOPFUNGEN
 PREZZI D'ENTRATA PREZZI FRANCO-FRONTIERA PRELIEVI INTRACOMUNITARI
 DREMPELPRIJZEN PRIJZEN FRANCO-GRENS INTRACOMMUNAUTAIRE HEFFINGEN

CEREALES
 GETREIDE
 CEREALI
 GRANEN

Pour importations vers : Für Einfuhren nach : Per importazioni verso : Voor invoeren naar :

DEUTSCHLAND (BR)

100 Kg

Provenance Herkunft Provenienza Herkomst	Description - Beschreibung Descrizione - Omschrijving		1 9 6 4						1 9 6 5						1964/ 65	
			JUL	AUG	SEP	OCT	NOV	DEC	JAN	FEB	MAR	APR	MAI	JUN	ø	
Sorgho			Sorghum						Sorgo						Sorgho	
Prix de seuil/Schwellenpreise , Deutschland Prezzi d'entrata/Drempelprijzen' (BR)			DM	39,70	39,70	39,91	40,27	40,63	40,99	41,35	41,35	41,35	41,35	41,35	41,35	40,78
BELGIQUE/ BELGIE	Prix franco frontière	Fb	399,4	400,5	401,0	404,3	408,1	413,2	418,3							
	Prélèvements	DM	31,95	32,04	32,08	32,34	32,65	33,06	33,46							
FRANCE	Prix franco frontière	Ff	48,63	48,46	48,47	45,84	48,30	49,99	49,77							
	Prélèvements	DM	39,40	39,26	39,27	37,14	39,13	40,18	40,32							
ITALIA	Prezzi franco-frontiera	Lit	5.238	5.211	5.205	5.213	5.242	5.299	5.252							
	Prelevi	DM	33,52	33,35	33,31	33,36	33,55	33,91	33,61							
LUXEMBOURG	Prix franco frontière	Flux	399,4	400,5	401,0	404,3	408,1	413,2	418,3							
	Prélèvements	DM	31,95	32,04	32,08	32,34	32,65	33,06	33,46							
NEDERLAND	Prijzen franco-grens	F1	27,77	28,50	29,16	29,53	30,31	30,68	30,90							
	Heffingen	DM	30,68	31,49	32,22	32,63	33,49	33,90	34,15							
NEDERLAND	Heffingen	DM	8,70	7,83	7,43	7,19	6,75	6,69	6,75							
Millet			Hirse						Miglio						Gierst	
Prix de seuil/Schwellenpreise , Deutschland Prezzi d'entrata/Drempelprijzen' (BR)			DM	39,70	39,70	39,91	40,27	40,63	40,99	41,35	41,35	41,35	41,35	41,35	41,35	40,78
BELGIQUE/ BELGIE	Prix franco frontière	Fb	399,4	400,5	401,0	404,4	408,1	413,2	418,3							
	Prélèvements	DM	31,95	32,04	32,08	32,35	32,65	33,06	33,46							
FRANCE	Prix franco frontière	Ff	48,63	48,46	48,47	45,44	46,08	46,43	47,00							
	Prélèvements	DM	39,40	39,26	39,27	36,82	37,33	37,61	38,08							
ITALIA	Prezzi franco-frontiera	Lit	4.778	4.752	4.748	4.754	4.785	4.842	4.795							
	Prelevi	DM	30,58	30,41	30,39	30,42	30,62	30,99	30,69							
LUXEMBOURG	Prix franco frontière	Flux	399,4	400,5	401,0	404,4	408,1	413,2	418,3							
	Prélèvements	DM	31,95	32,04	32,08	32,35	32,65	33,06	33,46							
NEDERLAND	Prijzen franco-grens	F1	27,68	28,41	29,01	29,34	29,62	29,85	30,14							
	Heffingen	DM	30,58	31,39	32,06	32,42	32,73	32,98	33,30							
NEDERLAND	Heffingen	DM	8,70	7,85	7,46	7,46	7,46	7,46	7,46							

PRIX DE SEUIL PRIX FRANCO FRONTIERE PRELEVEMENTS INTRACOMMUNAUTAIRES
 SCHWELLENPREISE FREI-GRENZE-PREISE INNERGEMEINSCHAFTLICHE ABSCHOPFUNGEN
 PREZZI D'ENTRATA PREZZI FRANCO-FRONTIERA PRELIEVI INTRACOMUNITARI
 DREMPELPRIJZEN PRIJZEN FRANCO-GRENS INTRACOMMUNAUTAIRE HEFFINGEN

CEREALES
 GETREIDE
 CERALI
 GRANEN

Pour importations vers : Für Einfuhren nach : Per importazioni verso : Voor invoeren naar :

DEUTSCHLAND (BR)

100 Kg

Provenance Herkunft Provenienza Herkomst	Description - Beschreibung Descrizione - Omschrijving		1 9 6 5												
			JAN				FEB				MAR				
			1-10	11-17	18-24	25-31	1-7	8-14	15-21	22-28	1-7	8-14	15-21	22-31	
Sorgho		Sorghum	Sorgo				Sorgho				Sorgho				
Prix de seuil/Schwellenpreise : Deutschland Prezzi d'entrata/Drempelprijzen :		Deutschland (BR)	DM	41,35				41,35				41,35			
BELGIQUE / BELGIE	Prix franco frontière	Fb	417,7	418,5	418,5	418,7	421,8	422,1	420,3	420,3					
		DM	33,42	33,48	33,48	33,50	33,74	33,77	33,62	33,62					
		DM	7,33	7,33	7,33	7,33	7,33								
FRANCE	Prix franco frontière	Ff	50,15	49,96	49,46	49,34	49,62	49,69	49,74	49,72					
		DM	40,63	40,48	40,07	39,97	40,21	40,26	40,30	40,28					
		DM	0,28	0,28	0,84	0,84	0,84								
ITALIA	Prezzi franco-frontiera	Lit	5.308	5.229	5.229	5.220	5.218	5.218	5.224	5.218					
		DM	33,97	33,47	33,47	33,41	33,40	33,40	33,43	33,39					
		DM	6,72	7,44	7,44	7,44	7,44								
LUXEMBOURG	Prix franco frontière	Flux	417,7	418,5	418,5	418,7	421,8	422,1	420,3	420,3					
		DM	33,42	33,48	33,48	33,50	33,74	33,77	33,62	33,62					
		DM	7,33	7,33	7,33	7,33	7,33								
NEDERLAND	Prijsen franco-grens	F1	30,40	30,35	31,40	31,70	32,53	33,83	37,58	34,08					
		DM	33,59	33,53	34,69	35,03	35,94	37,38	41,52	37,66					
		DM	7,32	7,32	6,22	5,89	4,97								
Millet		Hirse	Miglio				Gierst								
Prix de seuil/Schwellenpreise : Deutschland Prezzi d'entrata/Drempelprijzen :		Deutschland (BR)	DM	41,35				41,35				41,35			
BELGIQUE / BELGIE	Prix franco frontière	Fb	417,7	418,5	418,5	418,7	421,8	422,1	420,3	420,3					
		DM	33,42	33,48	33,48	33,50	33,74	33,77	33,62	33,62					
		DM	7,33	7,33	7,33	7,33	7,33								
FRANCE	Prix franco frontière	Ff	46,71	47,00	47,10	47,30	47,71	47,71	47,71	47,53					
		DM	37,84	38,08	38,16	38,32	38,65	38,65	38,65	38,51					
		DM	2,81	2,81	2,81	2,81	2,26								
ITALIA	Prezzi franco-frontiera	Lit	4.850	4.772	4.772	4.763	4.761	4.761	4.767	4.761					
		DM	31,04	30,54	30,54	30,48	30,47	30,47	30,51	30,47					
		DM	9,79	10,37	10,37	10,37	10,37								
LUXEMBOURG	Prix franco frontière	Flux	417,7	418,5	418,5	418,7	421,8	422,1	420,3	420,3					
		DM	33,42	33,48	33,48	33,50	33,74	33,77	33,62	33,62					
		DM	7,33	7,33	7,33	7,33	7,33								
NEDERLAND	Prijsen franco-grens	F1	30,15	30,15	30,15	30,10	30,38	30,38	30,38	30,38					
		DM	33,31	33,31	33,31	33,26	33,57	33,57	33,57	33,57					
		DM	7,46	7,46	7,46	7,46	7,46								
Heffingen															

PRIX DE SEUIL PRIX FRANCO FRONTIERE PRELEVEMENTS INTRACOMMUNAUTAIRES
 SCHWELLENPREISE FREI-GRENZE-REISE INNERGEMEINSCHAFTLICHE ABSCHOPFUNGEN
 PREZZI D'ENTRATA PREZZI FRANCO-FRONTIERA PRELIEVI INTRACOMUNITARI
 DREMPELPRIJZEN PRIJZEN FRANCO-GRENS INTRACOMMUNAUTAIRE HEFFINGEN

CEREALES
 GETREIDE
 CEREALI
 GRANEN

Pour importations vers : Für Einfuhren nach : Per importazioni verso : Voor invoeren naar :

DEUTSCHLAND (BR)

100 Kg

Provenance Herkunft Provenienza Herkomst	Description - Beschreibung Descrizione - Omschrijving	1 9 6 4						1 9 6 5						1964/ 65	
		JUL	AUG	SEP	OCT	NOV	DEC	JAN	FEB	MAR	APR	MAI	JUN	Ø	
Blé dur		Hartweizen		Grano duro				Durum tarwe							
Prix de seuil/Schwelkenpreise , Deutschland Prezzi d'entrata/Drempelprijzen' (BR)		DM	52,60	52,60	53,05	53,49	53,92	54,34	54,74	55,14	55,52	55,89	56,25	56,60	54,51
BELGIQUE/ BELGIE	Prix franco frontière	Fb	-	-	-	-	-	-	-	-	-	-	-	-	-
		DM	-	-	-	-	-	-	-	-	-	-	-	-	-
	Prélèvements	DM	-	-	-	-	-	-	-	-	-	-	-	-	-
FRANCE	Prix franco frontière	Ff	61,75	61,40	61,37	62,94	63,71	63,99	65,19						
		DM	50,03	49,74	49,72	50,99	51,62	51,84	52,81						
	Prélèvements	DM	2,15	2,35	3,08	2,08	1,86	2,10	1,50						
ITALIA	Prezzi franco-frontiera	Lit	-	-	-	-	-	-	-	-	-	-	-	-	-
		DM	-	-	-	-	-	-	-	-	-	-	-	-	-
	Prelievi	DM	-	-	-	-	-	-	-	-	-	-	-	-	-
LUXEMBOURG	Prix franco frontière	Flux	-	-	-	-	-	-	-	-	-	-	-	-	-
		DM	-	-	-	-	-	-	-	-	-	-	-	-	-
	Prélèvements	DM	-	-	-	-	-	-	-	-	-	-	-	-	-
NEDERLAND	Prijzen franco-grens	F1	-	-	-	-	-	-	-	-	-	-	-	-	-
		DM	-	-	-	-	-	-	-	-	-	-	-	-	-
	Heffingen	DM	-	-	-	-	-	-	-	-	-	-	-	-	-
Farine de blé tendre et de méteil		Mehl von weizen und von Mengkorn		Farina di frumento e di frumento segalato				Meel van zachte tarwe en van mengkoren							
Prix de seuil/Schwelkenpreise , Deutschland Prezzi d'entrata/Drempelprijzen' (BR)		DM	71,30	71,30	71,95	72,55	73,15	73,75	74,30	74,85	75,40	75,90	76,40	76,90	73,98
BELGIQUE/ BELGIE	Prix franco frontière	Fb	543,5	643,7	669,5	673,5	674,3	683,6	688,9						
		DM	51,48	51,90	53,56	53,88	53,94	54,69	55,11						
	Prélèvements	DM	16,83	16,54	14,46	12,63	13,17	13,11	16,19						
FRANCE	Prix franco frontière	Ff	65,92	67,21	67,72	68,30	68,48	68,48	68,54						
		DM	53,41	54,45	54,87	55,34	55,48	55,48	55,53						
	Prélèvements	DM	14,93	13,86	13,08	11,12	11,86	12,34	15,93						
ITALIA	Prezzi franco-frontiera	Lit	9.765	9.547	9.620	9.714	9.784	9.843	9.841						
		DM	62,50	61,10	61,57	62,17	62,62	63,00	62,99						
	Prelievi	DM	5,78	7,05	6,42	4,41	4,70	5,04	8,22						
LUXEMBOURG	Prix franco frontière	Flux	820,4	819,9	819,9	826,9	835,9	845,2	854,2						
		DM	65,63	65,59	65,59	66,15	66,87	67,62	68,34						
	Prélèvements	DM	2,66	2,66	2,37	0,41	0,41	0,41	2,96						
NEDERLAND	Prijzen franco-grens	F1	53,05	53,20	53,68	53,71	51,81	52,08	53,76						
		DM	58,62	58,79	59,32	59,35	57,25	57,55	59,41						
	Heffingen	DM	9,71	9,71	8,73	7,31	9,72	10,26	11,89						

PRIX DE SEUIL PRIX FRANCO FRONTIERE PRELEVEMENTS INTRACOMMUNAUTAIRES
 SCHWELLENPREISE FREI-GRENZE-PREISE INNERGEMEINSCHAFTLICHE ABSCHOPFUNGEN
 PREZZI D'ENTRATA PREZZI FRANCO-FRONTIERA PRELIEVI INTRACOMUNITARI
 DREMPELPRIJZEN PRIJZEN FRANCO-GRENS INTRACOMMUNAUTAIRE HEFFINGEN

CEREALES
 GETREIDE
 CERREALI
 GRANEN

Pour importations vers : Für Einfuhren nach : Per importazioni verso : Voor invoeren naar :

DEUTSCHLAND (BR)

100 Kg

Provenance Herkunft Provenienza Herkomst	Description - Beschreibung Descrizione - Omschrijving		1 9 6 5												
			JAN				FEB				MAR				
			1-10	11-17	18-24	25-31	1-7	8-14	15-21	22-28	1-7	8-14	15-21	22-31	
Blé dur		Hartweizen	Grano duro				Dunum tarwe								
Prix de seuil/Schwellenpreise ; Deutschland Prezzi d'entrata/Drempelprijzen ; (BR)		DM	54,74				55,14				55,52				
BELGIQUE / BELGIE	Prix franco frontière	Fb	-	-	-	-	-	-	-	-	-	-	-	-	-
		DM	-	-	-	-	-	-	-	-	-	-	-	-	-
	Prélèvements	DM	-	-	-	-	-	-	-	-	-	-	-	-	-
FRANCE	Prix franco frontière	Ff	66,02	64,19	65,12	65,08	65,51	65,23	65,27	65,25					
		DM	53,49	52,01	52,76	52,72	53,08	52,85	52,88	52,87					
	Prélèvements	DM	0,81	2,30	1,54	1,54	1,54								
ITALIA	Prezzi franco-frontiera	Lit	-	-	-	-	-	-	-	-	-	-	-	-	-
		DM	-	-	-	-	-	-	-	-	-	-	-	-	-
	Prelievi	DM	-	-	-	-	-	-	-	-	-	-	-	-	-
LUXEMBOURG	Prix franco frontière	Flux	-	-	-	-	-	-	-	-	-	-	-	-	-
		DM	-	-	-	-	-	-	-	-	-	-	-	-	-
	Prélèvements	DM	-	-	-	-	-	-	-	-	-	-	-	-	-
NEDERLAND	Prijzen franco-grens	F1	-	-	-	-	-	-	-	-	-	-	-	-	-
		DM	-	-	-	-	-	-	-	-	-	-	-	-	-
	Heffingen	DM	-	-	-	-	-	-	-	-	-	-	-	-	-
Farine de blé tendre et de méteil		Mehl von Weizen und von Mengkorn	Farina di frumento e di frumento segalato				Meel van zachte tarwe en van mengkoren								
Prix de seuil/Schwellenpreise ; Deutschland Prezzi d'entrata/Drempelprijzen ; (BR)		DM	74,30				74,85				75,40				
BELGIQUE / BELGIE	Prix franco frontière	Fb	688,9	688,9	688,9	689,0	694,7	697,5	696,1	696,2					
		DM	55,11	55,11	55,11	55,12	55,58	55,80	55,69	55,70					
	Prélèvements	DM	16,19	16,19	16,19	16,19	16,19								
FRANCE	Prix franco frontière	Ff	68,34	68,54	68,69	68,70	69,08	68,98	68,98	68,94					
		DM	55,37	55,53	55,65	55,66	55,96	55,88	55,88	55,85					
	Prélèvements	DM	15,93	15,93	15,93	15,93	15,93								
ITALIA	Prezzi franco-frontiera	Lit	9.852	9.773	9.873	9.864	9.962	9.963	9.974	9.961					
		DM	63,05	62,55	63,19	63,13	63,76	63,76	63,83	63,75					
	Prelievi	DM	7,98	8,76	8,12	8,12	8,12								
LUXEMBOURG	Prix franco frontière	Flux	854,2	854,2	854,2	854,3	863,4	863,4	863,4	863,5					
		DM	68,34	68,34	68,34	68,34	69,07	69,07	69,07	69,08					
	Prélèvements	DM	2,96	2,96	2,96	2,96	2,96								
NEDERLAND	Prijzen franco-grens	F1	52,67	53,47	54,70	54,68	55,15	55,15	55,15	55,13					
		DM	58,20	59,08	60,44	60,42	60,94	60,94	60,94	60,92					
	Heffingen	DM	13,10	12,22	10,86	10,86	10,86								

PRIX DE SEUIL PRIX FRANCO FRONTIERE PRELEVEMENTS INTRACOMMUNAUTAIRES
 SCHWELLENPREISE FREI-GRENZE-PREISE INNERGEMEINSCHAFTLICHE ABSCHOPFUNGEN
 PREZZI D'ENTRATA PREZZI FRANCO-FRONTIERA PRELIEVI INTRACOMUNITARI
 DREMPELPRIJZEN PRIJZEN FRANCO-GRENS INTRACOMMUNAUTAIRE HEFFINGEN

CEREALES
 GETREIDE
 CERALI
 GRANEN

Pour importations vers : Für Einfuhren nach : Per importazioni verso : Voor invoeren naar :

DEUTSCHLAND (BR)

100 Kg

Provenance Herkunft Provenienza Herkomst	Description - Beschreibung Descrizione - Omschrijving	1 9 6 4						1 9 6 5						1964/ 65	
		JUL	AUG	SEP	OCT	NOV	DEC	JAN	FEB	MAR	APR	MAI	JUN	ø	
Farine de seigle Mehl von Roggen Farina di segala Meel van rogge															
Prix de seuil/Schwelkenpreise ,Deutschland Prezzi d'entrata/Drempelprijzen (BR)		DM	66,70	66,70	67,35	67,95	68,55	69,15	69,70	70,25	70,80	71,30	71,80	72,30	69,38
BELGIQUE/ BELGIE	Prix franco frontière	Fb	54,5,8	55,3,2	55,4,0	55,8,0	56,3,9	57,0,5	57,6,2						
	Prélèvements	DM	43,66	44,26	44,32	44,64	45,11	45,64	46,10						
FRANCE	Prix franco frontière	Ff	54,46	55,11	55,16	55,72	56,36	56,42	56,46						
	Prélèvements	DM	44,12	44,65	44,69	45,14	45,67	45,71	45,74						
ITALIA	Prezzi franco-frontiera	Lit	9.705	9.675	9.666	9.670	9.668	9.748	9.713						
	Prelievi	DM	62,11	61,92	61,86	61,89	61,87	62,39	62,16						
LUXEMBOURG	Prix franco frontière	Flux	757,4	756,9	756,9	763,9	770,9	778,2	785,2						
	Prélèvements	DM	60,59	60,55	60,55	61,11	61,67	62,26	62,82						
NEDERLAND	Prijzen franco-grens	F1	36,81	38,01	39,05	39,50	39,89	40,21	40,63						
	Heffingen	DM	40,68	42,00	43,15	43,64	44,08	44,43	44,89						
Gruaux et semoules Grobgruess und Feingruess Semole e semolini Grutten, gries en griesmeel de blé tendre von Weizen di frumento van zachte tarwe															
Prix de seuil/Schwelkenpreise ,Deutschland Prezzi d'entrata/Drempelprijzen (BR)		DM	76,30	76,30	76,95	77,55	78,15	78,75	79,30	79,85	80,40	80,90	81,40	81,90	78,98
BELGIQUE/ BELGIE	Prix franco frontière	Fb	705,9	711,3	732,1	736,4	737,2	747,0	752,3						
	Prélèvements	DM	56,47	56,90	58,57	58,91	58,97	59,76	60,19						
FRANCE	Prix franco frontière	Ff	71,38	72,58	73,05	73,67	73,85	73,88	73,91						
	Prélèvements	DM	57,83	58,80	59,19	59,69	59,83	59,86	59,88						
ITALIA	Prezzi franco-frontiera	Lit	10295	10077	10150	10249	10322	10381	10379						
	Prelievi	DM	65,89	64,50	64,96	65,59	66,06	66,44	66,43						
LUXEMBOURG	Prix franco frontière	Flux	843,7	843,2	843,2	850,2	859,2	868,5	877,5						
	Prélèvements	DM	67,50	67,45	67,46	68,01	68,74	69,48	70,20						
NEDERLAND	Prijzen franco-grens	F1	56,20	56,35	56,83	56,82	54,96	55,23	56,92						
	Heffingen	DM	62,10	62,27	62,80	62,78	60,73	61,03	62,90						

PRIX DE SEUIL PRIX FRANCO FRONTIERE PRELEVEMENTS INTRACOMMUNAUTAIRES
 SCHWELLENPREISE FREI-GRENZE-PREISE INNERGEMEINSCHAFTLICHE ABSCHOPFUNGEN
 PREZZI D'ENTRATA PREZZI FRANCO-FRONTIERA FRELIEVI INTRACOMUNITARI
 DREMPELPRIJZEN PRIJZEN FRANCO-GRENS INTRACOMMUNAUTAIRE HEFFINGEN

CEREALES
 GETREIDE
 CERALI
 GRANEN

Pour importations vers : Für Einfuhren nach : Per importazioni verso : Voor invoeren naar :

DEUTSCHLAND (BR)

100 Kg

Provenance Herkunft Provenienza Herkomst	Description - Beschreibung Descrizione - Omschrijving		1 9 6 5											
			JAN				FEB				MAR			
			1-10	11-17	18-24	25-31	1-7	8-14	15-21	22-28	1-7	8-14	15-21	22-31
Farine de seigle		Mehl von Roggen	Farina di segala				Meel van rogge							
Prix de seuil/Schwelkenpreise : Deutschland Prezzi d'entrata/Drempelprijzen : (BR)		DM	69,70				70,25				70,80			
BELGIQUE / BELGIE	Prix franco frontière	Fb	576,2	576,2	576,2	576,3	580,6	580,6	579,2	579,3				
		DM	46,10	46,10	46,10	46,10	46,45	46,45	46,34	46,34				
	Prélèvements	DM	20,48	20,48	20,48	20,48	20,80							
FRANCE	Prix franco frontière	Ff	56,38	56,49	56,49	56,50	56,51	56,51	56,26	56,27				
		DM	45,68	45,77	45,77	45,78	45,78	45,78	45,58	45,59				
	Prélèvements	DM	21,02	21,02	21,02	21,02	21,47							
ITALIA	Prezzi franco-frontiera	Lit	9.768	9.689	9.689	9.680	9.679	9.679	9.693	9.677				
		DM	62,51	62,01	62,01	61,95	61,94	61,94	62,04	61,93				
	Prelevi	DM	4,19	4,69	4,69	4,69	5,31							
LUXEMBOURG	Prix franco frontière	Flux	785,2	785,2	785,2	785,3	785,4	785,4	785,4	785,5				
		DM	62,82	62,82	62,82	62,82	62,83	62,83	62,83	62,84				
	Prélèvements	DM	3,79	3,79	3,79	3,79	4,42							
NEDERLAND	Prijzen franco-grens	F1	40,63	40,63	40,63	40,61	41,01	41,01	41,01	40,99				
		DM	44,90	44,90	44,90	44,88	45,32	45,32	45,32	45,29				
	Heffingen	DM	21,58	21,58	21,58	21,58	21,93							
Gruaux et semoules de blé tendre		Grobgriess und Feingriess von Weizen	Semole e semolini di frumento				Grutten,gries en gries- meel van zachte tarwe							
Prix de seuil/Schwelkenpreise : Deutschland Prezzi d'entrata/Drempelprijzen : (BR)		DM	79,30				79,85				80,40			
BELGIQUE / BELGIE	Prix franco frontière	Fb	752,3	752,3	752,3	752,4	759,9	762,7	761,3	761,4				
		DM	60,18	60,18	60,18	60,19	60,79	61,02	60,90	60,91				
	Prélèvements	DM	16,12	16,12	16,12	16,12	16,12							
FRANCE	Prix franco frontière	Ff	73,71	73,91	74,06	74,07	75,52	75,42	75,42	75,39				
		DM	59,72	59,88	60,00	60,01	61,19	61,11	61,11	61,08				
	Prélèvements	DM	16,58	16,58	16,58	16,58	15,66							
ITALIA	Prezzi franco-frontiera	Lit	10390	10311	10411	10402	10400	10501	10521	10499				
		DM	66,49	65,99	66,63	66,57	66,56	67,20	67,33	67,19				
	Prelevi	DM	9,54	10,31	9,67	9,67	10,29							
LUXEMBOURG	Prix franco frontière	Flux	877,5	877,5	877,5	877,6	886,7	886,7	886,7	886,8				
		DM	70,20	70,20	70,20	70,21	70,94	70,94	70,94	70,94				
	Prélèvements	DM	6,10	6,10	6,10	6,10	6,10							
NEDERLAND	Prijzen franco-grens	F1	55,82	56,65	57,85	57,83	58,30	58,30	58,30	58,28				
		DM	61,68	62,60	63,92	63,90	64,42	64,42	64,42	64,40				
	Heffingen	DM	14,62	13,70	12,38	12,38	12,38							

PRIX DE SEUIL
SCHWELLENPREISE
PREZZI D'ENTRATA
DREMPELPRIJZEN

PRIX FRANCO FRONTIERE
FREI-GRENZE-REISE
PREZZI FRANCO-FRONTIERA
PRIJZEN FRANCO-GRENS

PRÉLEVEMENTS INTRACOMMUNAUTAIRES
INNERGEMEINSCHAFTLICHE ABSCHOPFUNGEN
PRELIEVI INTRACOMUNITARI
INTRACOMMUNAUTAIRE HEFFINGEN

CEREALES
GETREIDE
CEREALI
GRANEN

Pour importations vers : Für Einfuhren nach : Per importazioni verso : Voor invoeren naar :

DEUTSCHLAND (BR)

100 Kg

Provenance Herkunft Provenienza Herkomst	Description - Beschreibung Descrizione - Omschrijving		1964						1965						1964/ 65 ø	
			JUL	AUG	SEP	OCT	NOV	DEC	JAN	FEB	MAR	APR	MAI	JUN		
			Gruaux et semoules de blé dur			Grobgruess und Feingruess von Hartweizen			Semole e semolini di grano duro			Grutten, gries en griesmeel van durum tarwe				
Prix de seuil/Schwellenpreise, Deutschland Prezzi d'entrata/Drempelprijzen (BR)			DM	81,80	81,80	82,45	83,05	83,65	84,25	84,80	85,35	85,90	86,40	86,90	87,40	84,48
BELGIQUE/ BELGIE	Prix franco frontière	Fb	761,2	765,3	766,1	771,5	777,5	785,5	794,1							
	Prélèvements	DM	60,89	61,22	61,29	61,72	62,20	62,84	63,53							
FRANCE	Prix franco frontière	Ff	81,91	79,57	79,47	79,46	80,11	80,58	80,32							
	Prélèvements	DM	66,36	64,47	64,39	64,38	64,91	65,28	65,08							
ITALIA	Prezzi franco-frontiera	Lit	-	-	-	-	-	-	-							
	Prelievi	DM	-	-	-	-	-	-	-							
LUXEMBOURG	Prix franco frontière	Flux	902,7	902,2	902,2	908,2	917,2	926,5	935,5							
	Prélèvements	DM	72,22	72,17	72,18	72,65	73,38	74,12	74,84							
NEDERLAND	Prijzen franco-grens	F1	58,09	58,24	58,77	59,34	59,85	59,82	60,24							
	Heffingen	DM	64,19	64,36	64,94	65,56	66,13	66,10	66,56							
Prix de seuil/Schwellenpreise, Deutschland Prezzi d'entrata/Drempelprijzen (BR)			DM													
BELGIQUE/ BELGIE	Prix franco frontière	Fb														
	Prélèvements	DM														
FRANCE	Prix franco frontière	Ff														
	Prélèvements	DM														
ITALIA	Prezzi franco-frontiera	Lit														
	Prelievi	DM														
LUXEMBOURG	Prix franco frontière	Flux														
	Prélèvements	DM														
NEDERLAND	Prijzen franco-grens	F1														
	Heffingen	DM														

PRIX DE SEUIL PRIX FRANCO FRONTIERE PRELEVEMENTS INTRACOMMUNAUTAIRES
 SCHWELLENPREISE FREI-GRENZE-PREISE INNERGEMEINSCHAFTLICHE ABSCHOPFUNGEN
 PREZZI D'ENTRATA PREZZI FRANCO-FRONTIERA PRELIEVI INTRACOMUNITARI
 DREMPELPRIJZEN PRIJZEN FRANCO-GRENS INTRACOMMUNAUTAIRE HEFFINGEN

CEREALES
 GETREIDE
 CEREBALI
 GRANEN

Pour importations vers : Für Einfuhren nach : Per importazioni verso : Voor invoeren naar :

DEUTSCHLAND (BR)

100 Kg

Provenance Herkunft Provenienza Herkomst	Description - Beschreibung Descrizione - Omschrijving		1965											
			JAN				FEB				MAR			
			1-10	11-17	18-24	25-31	1-7	8-14	15-21	22-28	1-7	8-14	15-21	22-28
Gruaux et semoules de blé dur		Grobgriess und Feingriess von Hartzweizen	Semole e semolini di grano duro				Grutten, gries en griesmeel van durum tarwe							
Prix de seuil/Schwellenpreise ; Deutschland Prezzi d'entrata/Drempelprijzen		DM	84,80				85,35				85,90			
BELGIQUE / BELGIE	Prix franco frontière	Fb	794,1	794,1	794,1	794,2	802,7	802,7	801,3	801,4				
		DM	63,53	63,53	63,53	63,54	64,22	64,22	64,10	64,11				
	Prélèvements	DM	4,98	4,98	4,98	4,98	3,97							
FRANCE	Prix franco frontière	Ff	80,58	80,43	80,18	80,00	80,05	83,11	85,15	85,16				
		DM	65,28	65,17	64,96	64,81	64,86	67,34	68,99	69,00				
	Prélèvements	DM	2,97	2,97	3,29	3,29	3,33							
ITALIA	Prezzi franco-frontiera	Lit	-	-	-	-	-	-	-	-				
		DM	-	-	-	-	-	-	-	-				
	Prelievi	DM	-	-	-	-	-							
LUXEMBOURG	Prix franco frontière	Flux	935,5	935,5	935,5	935,6	944,7	944,7	944,7	944,8				
		DM	74,84	74,84	74,84	74,85	75,58	75,58	75,58	75,58				
	Prélèvements	DM	-	-	-	-	-							
NEDERLAND	Prijzen franco-grens	Fl	60,24	60,24	60,24	60,22	60,76	60,76	60,76	60,74				
		DM	66,57	66,57	66,57	66,54	67,14	67,14	67,14	67,12				
	Heffingen	DM	1,73	1,73	1,73	1,73	1,11							
Prix de seuil/Schwellenpreise ; Deutschland Prezzi d'entrata/Drempelprijzen		DM												
BELGIQUE / BELGIE	Prix franco frontière	Fb												
		DM												
	Prélèvements	DM												
FRANCE	Prix franco frontière	Ff												
		DM												
	Prélèvements	DM												
ITALIA	Prezzi franco-frontiera	Lit												
		DM												
	Prelievi	DM												
LUXEMBOURG	Prix franco frontière	Flux												
		DM												
	Prélèvements	DM												
NEDERLAND	Prijzen franco-grens	Fl												
		DM												
	Heffingen	DM												

PRIX DE SEUIL
 SCHWELLENPREISE
 PREZZI D'ENTRATA
 DREMFELPRIJZEN

PRIX FRANCO FRONTIERE
 FREI-GRENZE-PREISE
 PREZZI FRANCO-FRONTIERA
 PRIJZEN FRANCO-GRENS

PRELEVEMENTS INTRACOMMUNAUTAIRES
 INNERGEMEINSCHAFTLICHE ABSCHÖPFUNGEN
 PRELIEVI INTRACOMUNITARI
 INTRACOMMUNAUTAIRE HEFFINGEN

CEREALES
 GETREIDE
 CERREALI
 GRANEN

Pour importations vers : Für Einfuhren nach : Per importazioni verso : Voor invoeren naar :

FRANCE

100 Kg

Provenance Herkunft Provenienza Herkomst	Description - Beschreibung Descrizione - Omschrijving	1964						1965						1964/ 65 ø	
		JUL	AUG	SEP	OCT	NOV	DEC	JAN	FEB	MAR	APR	MAI	JUN		
Blé tendre Weichweizen		Grano tenero						Zachte tarwe							
Prix de seuil / Schwellenpreise : France Prezzi d'entrata/Drempelprijzen		Ff	48,49	48,49	48,89	49,29	49,69	50,09	50,49	50,89	51,29	51,69	52,09	52,49	50,32
BELGIQUE / BELGIE	Prix franco frontière	Fb	-	-	-	-	-	-	-	-	-	-	-	-	-
	Prélèvements	Ff	-	-	-	-	-	-	-	-	-	-	-	-	-
DEUTSCHLAND (BR)	Frei-Grenze-Preise	DM	-	-	-	-	-	-	-	-	-	-	-	-	-
	Abschöpfungen	Ff	-	-	-	-	-	-	-	-	-	-	-	-	-
ITALIA	Prezzi franco-frontiera	Lit	-	-	-	-	-	-	-	-	-	-	-	-	-
	Prelievi	Ff	-	-	-	-	-	-	-	-	-	-	-	-	-
LUXEMBOURG	Prix franco frontière	Flux	625,7	625,7	625,7	630,7	636,7	642,7	648,7						
	Prélèvements	Ff	61,78	61,78	61,78	62,28	62,87	63,46	64,05						
NEDERLAND	Prijzen franco-grens	Fl	-	-	-	-	-	-	-	-	-	-	-	-	-
	Heffingen	Ff	-	-	-	-	-	-	-	-	-	-	-	-	-
Seigle Roggen		Segala						Rogge							
Prix de seuil / Schwellenpreise : France Prezzi d'entrata/Drempelprijzen		Ff	39,39	39,39	39,79	40,19	40,59	40,99	41,39	41,79	42,19	42,59	42,99	43,39	41,22
BELGIQUE / BELGIE	Prix franco frontière	Fb	-	-	-	-	-	-	-	-	-	-	-	-	-
	Prélèvements	Ff	-	-	-	-	-	-	-	-	-	-	-	-	-
DEUTSCHLAND (BR)	Frei-Grenze-Preise	DM	-	-	-	-	-	-	-	-	-	-	-	-	-
	Abschöpfungen	Ff	-	-	-	-	-	-	-	-	-	-	-	-	-
ITALIA	Prezzi franco-frontiera	Lit	-	-	-	-	-	-	-	-	-	-	-	-	-
	Prelievi	Ff	-	-	-	-	-	-	-	-	-	-	-	-	-
LUXEMBOURG	Prix franco frontière	Flux	589,4	589,4	589,4	594,4	599,4	604,4	609,4						
	Prélèvements	Ff	58,20	58,20	58,20	58,69	59,18	59,68	60,17						
NEDERLAND	Prijzen franco-grens	Fl	-	28,80	-	30,35	-	-	-	-	-	-	-	-	-
	Heffingen	Ff	-	39,28	-	41,39	-	-	-	-	-	-	-	-	-

PRIX DE SEUIL PRIX FRANCO FRONTIERE PRELEVEMENTS INTRACOMMUNAUTAIRES
 SCHWELLENPREISE FREI-GRENZE-PREISE INNERGEMEINSCHAFTLICHE ABSCHÖPFUNGEN
 PREZZI D'ENTRATA PREZZI FRANCO-FRONTIERA PRELIEVI INTRACOMUNITARI
 DREMPELPRIJZEN PRIJZEN FRANCO-GRENS INTRACOMMUNAUTAIRE HEFFINGEN

CEREALES
 GETREIDE
 CERIALI
 GRANEN

Pour importations vers : Für Einfuhren nach : Per importazioni verso : Voor invoeren naar :

FRANCE

100 Kg

Provenance Herkunft Provenienza Herkomst	Description - Beschreibung Descrizione - Omschrijving		1 9 6 5											
			JAN				FEB				MAR			
			1-10	11-17	18-24	25-31	1-7	8-14	15-21	22-28	1-7	8-14	15-21	22-31
Blé tendre		Weichweizen	Grano tenero				Zachte tarwe							
Prix de seuil / Schwellenpreise : France Prezzi d'entrata/Drempelprijzen		Ff	50,49				50,89				51,29			
BELGIQUE / BELGIE	Prix franco frontière	Fb	-	-	-	-	-	-	-	-	-	-	-	-
		Ff	-	-	-	-	-	-	-	-	-	-	-	-
	Prélèvements	Ff	-	-	-	-	-	-	-	-	-	-	-	-
DEUTSCHLAND (BR)	Frei-Grenze-Preise	DM	-	-	-	-	-	-	-	-	-	-	-	-
		Ff	-	-	-	-	-	-	-	-	-	-	-	-
	Abschöpfungen	Ff	-	-	-	-	-	-	-	-	-	-	-	-
ITALIA	Prezzi franco-frontiera	Lit	-	-	-	-	-	-	-	-	-	-	-	-
		Ff	-	-	-	-	-	-	-	-	-	-	-	-
	Prelievi	Ff	-	-	-	-	-	-	-	-	-	-	-	-
LUXEMBOURG	Prix franco frontière	Flux	648,7	648,7	648,7	648,7	654,7	654,7	654,7	654,7	654,7	654,7	654,7	654,7
		Ff	64,05	64,05	64,05	64,05	64,65	64,65	64,65	64,65	64,65	64,65	64,65	64,65
	Prélèvements	Ff	-	-	-	-	-	-	-	-	-	-	-	-
NEDERLAND	Prijzen franco-grens	Fl	-	-	-	-	-	-	-	-	-	-	-	-
		Ff	-	-	-	-	-	-	-	-	-	-	-	-
	Heffingen	Ff	-	-	-	-	-	-	-	-	-	-	-	-
Seigle		Roggen	Segala				Rogge							
Prix de seuil / Schwellenpreise : France Prezzi d'entrata/Drempelprijzen		Ff	41,39				41,79				42,19			
BELGIQUE / BELGIE	Prix franco frontière	Fb	-	-	-	-	-	-	-	-	-	-	-	-
		Ff	-	-	-	-	-	-	-	-	-	-	-	-
	Prélèvements	Ff	-	-	-	-	-	-	-	-	-	-	-	-
DEUTSCHLAND (BR)	Frei-Grenze-Preise	DM	-	-	-	-	-	-	-	-	-	-	-	-
		Ff	-	-	-	-	-	-	-	-	-	-	-	-
	Abschöpfungen	Ff	-	-	-	-	-	-	-	-	-	-	-	-
ITALIA	Prezzi franco-frontiera	Lit	-	-	-	-	-	-	-	-	-	-	-	-
		Ff	-	-	-	-	-	-	-	-	-	-	-	-
	Prelievi	Ff	-	-	-	-	-	-	-	-	-	-	-	-
LUXEMBOURG	Prix franco frontière	Flux	609,4	609,4	609,4	609,4	609,4	609,4	609,4	609,4	609,4	609,4	609,4	609,4
		Ff	60,17	60,17	60,17	60,17	60,17	60,17	60,17	60,17	60,17	60,17	60,17	60,17
	Prélèvements	Ff	-	-	-	-	-	-	-	-	-	-	-	-
NEDERLAND	Prijzen franco-grens	Fl	-	-	-	-	-	-	-	-	-	-	-	-
		Ff	-	-	-	-	-	-	-	-	-	-	-	-
	Heffingen	Ff	-	-	-	-	-	-	-	-	-	-	-	-

PRIX DE SEUIL PRIX FRANCO FRONTIERE PRELEVEMENTS INTRACOMMUNAUTAIRES
 SCHWELLENPREISE FREI-GRENZE-PREISE INNERGEMEINSCHAFTLICHE ABSCHÖPFUNGEN
 PREZZI D'ENTRATA PREZZI FRANCO-FRONTIERA PRELIEVI INTRACOMUNITARI
 DREMPELPRIJZEN PRIJZEN FRANCO-GRENS INTRACOMMUNAUTAIRE HEFFINGEN

CEREALES
 GETREIDE
 CEREBALI
 GRANEN

Pour importations vers : Für Einfuhren nach : Per importazioni verso : Voor invoeren naar :

FRANCE

100 Kg

Provenance Herkunft Provenienza Herkomst	Description - Beschreibung Descrizione - Omschrijving	1 9 6 4						1 9 6 5						1964/ 65 Ø	
		JUL	AUG	SEP	OCT	NOV	DEC	JAN	FEB	MAR	APR	MAI	JUN		
Orge		Gerste						Orzo						Gerst	
Prix de seuil / Schwellenpreise : France Prezzi d'entrata/Drempelprijzen		Ff	39,99	39,99	40,37	40,75	41,13	41,51	41,89	42,27	42,65	43,03	43,41	43,79	41,73
BELGIQUE / BELGIE	Prix franco frontière	Fb	-	-	-	-	-	-	-	-	-	-	-	-	-
		Ff	-	-	-	-	-	-	-	-	-	-	-	-	-
	Prélèvements	Ff	-	-	-	-	-	-	-	-	-	-	-	-	-
DEUTSCHLAND (BR)	Frei-Grenze-Preise	DM	-	-	-	-	-	-	-	-	-	-	-	-	-
		Ff	-	-	-	-	-	-	-	-	-	-	-	-	-
	Abschöpfungen	Ff	-	-	-	-	-	-	-	-	-	-	-	-	-
ITALIA	Prezzi franco-frontiera	Lit	4,927	-	-	-	-	5,238	5,238	-	-	-	-	-	-
		Ff	38,92	-	-	-	-	41,38	41,38	-	-	-	-	-	-
	Prelievi	Ff	0,35	-	-	-	-	-	-	-	-	-	-	-	-
LUXEMBOURG	Prix franco frontière	Flux	-	-	-	-	-	-	-	-	-	-	-	-	-
		Ff	-	-	-	-	-	-	-	-	-	-	-	-	-
	Prélèvements	Ff	-	-	-	-	-	-	-	-	-	-	-	-	-
NEDERLAND	Prijzen franco-grens	Ff	-	-	-	-	-	-	-	-	-	-	-	-	-
		Ff	-	-	-	-	-	-	-	-	-	-	-	-	-
	Heffingen	Ff	-	-	-	-	-	-	-	-	-	-	-	-	-
Majs		Mais						Granoturco						Majs	
Prix de seuil / Schwellenpreise : France Prezzi d'entrata/Drempelprijzen		Ff	47,47	47,93	47,93	43,33	43,79	44,25	44,71	45,17	45,63	46,09	46,55	47,01	45,82
BELGIQUE / BELGIE	Prix franco frontière	Fb	404,6	402,9	402,1	406,4	409,9	415,4	420,4	-	-	-	-	-	-
		Ff	39,95	39,78	39,70	40,13	40,47	41,01	41,51	-	-	-	-	-	-
	Prélèvements	Ff	7,00	7,47	7,47	2,65	2,65	2,65	2,65	-	-	-	-	-	-
DEUTSCHLAND (BR)	Frei-Grenze-Preise	DM	-	-	-	-	-	-	-	-	-	-	-	-	-
		Ff	-	-	-	-	-	-	-	-	-	-	-	-	-
	Abschöpfungen	Ff	-	-	-	-	-	-	-	-	-	-	-	-	-
ITALIA	Prezzi franco-frontiera	Lit	5,428	5,375	5,310	5,256	5,324	5,501	5,647	-	-	-	-	-	-
		Ff	42,88	42,47	41,95	41,52	42,06	43,46	44,61	-	-	-	-	-	-
	Prelievi	Ff	4,07	4,73	5,26	1,33	1,13	0,32	-	-	-	-	-	-	-
LUXEMBOURG	Prix franco frontière	Flux	404,6	402,9	402,1	406,4	409,9	415,4	420,4	-	-	-	-	-	-
		Ff	39,95	39,78	39,70	40,13	40,47	41,01	41,51	-	-	-	-	-	-
	Prélèvements	Ff	7,00	7,47	7,47	2,65	2,65	2,65	2,65	-	-	-	-	-	-
NEDERLAND	Prijzen franco-grens	Ff	28,62	30,02	30,20	30,46	30,88	31,38	32,01	-	-	-	-	-	-
		Ff	39,03	40,95	41,19	41,54	42,12	42,79	43,66	-	-	-	-	-	-
	Heffingen	Ff	7,93	6,41	6,10	1,42	1,18	0,86	0,71	-	-	-	-	-	-

PRIX DE SEUIL PRIX FRANCO FRONTIERE PRELEVEMENTS INTRACOMMUNAUTAIRES
 SCHWELLENPREISE FREI-GRENZE-PREISE INNERGEMEINSCHAFTLICHE ABSCHÖPFUNGEN
 PREZZI D'ENTRATA PREZZI FRANCO-FRONTIERA PRELIEVI INTRACOMUNITARI
 DREMPELPRIJZEN PRIJZEN FRANCO-GRENS INTRACOMMUNAUTAIRE HEFFINGEN

CEREALES
 GETREIDE
 CEREALI
 GRANEN

Pour importations vers : Für Einfuhren nach : Per importazioni verso : Voor invoeren naar :

FRANCE

100 Kg

Provenance Herkunft Provenienza Herkomst	Description - Beschreibung Descrizione - Omschrijving	1965												
		JAN				FEB				MAR				
		1-10	11-17	18-24	25-31	1-7	8-14	15-21	22-28	1-7	8-14	15-21	22-31	
Orge		Gerste				Orzo				Gerst				
Prix de seuil / Schwellenpreise : France Prezzi d'entrata/Drempelprijzen		Ff	41,89				42,27				42,65			
BELGIQUE / BELGIE	Prix franco frontière	Fb	-	-	-	-	-	-	-	-	-	-	-	-
		Ff	-	-	-	-	-	-	-	-	-	-	-	-
	Prélèvements	Ff	-	-	-	-	-	-	-	-	-	-	-	-
DEUTSCHLAND (BR)	Frei-Grenze-Preise	DM	-	-	-	-	-	-	-	-	-	-	-	-
		Ff	-	-	-	-	-	-	-	-	-	-	-	-
	Abschöpfungen	Ff	-	-	-	-	-	-	-	-	-	-	-	-
ITALIA	Prezzi franco-frontiera	Lit	5.238	5.238	5.238	5.238	5.238	5.238	5.238	5.238				
		Ff	41,38	41,38	41,38	41,38	41,38	41,38	41,38	41,38				
	Prelievi	Ff	-	-	-	-	0,35	0,35	0,35	0,35				
LUXEMBOURG	Prix franco frontière	Flux	-	-	-	-	-	-	-	-				
		Ff	-	-	-	-	-	-	-	-				
	Prélèvements	Ff	-	-	-	-	-	-	-	-				
NEDERLAND	Prijzen franco-grens	Ff	-	-	-	-	-	-	-	-				
		Ff	-	-	-	-	-	-	-	-				
	Heffingen	Ff	-	-	-	-	-	-	-	-				
Maïs		Mais				Granoturco				Maïs				
Prix de seuil / Schwellenpreise : France Prezzi d'entrata/Drempelprijzen		Ff	44,71				45,17				45,63			
BELGIQUE / BELGIE	Prix franco frontière	Fb	419,8	422,0	420,0	420,2	421,0	420,0	419,0	419,0				
		Ff	41,45	41,67	41,47	41,49	41,57	41,47	41,37	41,37				
	Prélèvements	Ff	2,65	2,65	2,65	2,65	3,06	3,06	3,06	3,06				
DEUTSCHLAND (BR)	Frei-Grenze-Preise	DM	-	-	-	-	-	-	-	-				
		Ff	-	-	-	-	-	-	-	-				
	Abschöpfungen	Ff	-	-	-	-	-	-	-	-				
ITALIA	Prezzi franco-frontiera	Lit	5.646	5.650	-	-	5.675	5.675	-	-				
		Ff	44,60	44,63	-	-	44,83	44,83	-	-				
	Prelievi	Ff	-	-	-	-	-	-	-	-				
LUXEMBOURG	Prix franco frontière	Flux	419,8	422,0	420,0	420,2	421,0	420,0	419,0	419,0				
		Ff	41,45	41,67	41,47	41,49	41,57	41,47	41,37	41,37				
	Prélèvements	Ff	2,65	2,65	2,65	2,65	3,06	3,06	3,06	3,06				
NEDERLAND	Prijzen franco-grens	Ff	31,44	31,45	32,65	32,76	-	-	-	-				
		Ff	42,88	42,89	44,53	44,68	-	-	-	-				
	Heffingen	Ff	1,29	1,29	-	-	-	-	-	-				

PRIX DE SEUIL PRIX FRANCO FRONTIERE PRELEVEMENTS INTRACOMMUNAUTAIRES
 SCHWELLENPREISE FREI-GRENZE-PREISE INNERGEMEINSCHAFTLICHE ABSCHÖPFUNGEN
 PREZZI D'ENTRATA PREZZI FRANCO-FRONTIERA PRELIEVI INTRACOMUNITARI
 DREMPELPRIJZEN PRIJZEN FRANCO-GRENS INTRACOMMUNAUTAIRE HEFFINGEN

CEREALES
 GETREIDE
 CERELI
 GRANEN

Pour importations vers : Für Einfuhren nach : Per importazioni verso : Voor invoeren naar :

FRANCE

100 Kg

Provenance Herkunft Provenienza Herkomst	Description - Beschreibung Descrizione - Omschrijving	1964						1965						1964/ 65	
		JUL	AUG	SEP	OCT	NOV	DEC	JAN	FEB	MAR	APR	MAI	JUN	ø	
Sarrasin Buchweizen Grano saraceno Boekweit															
Prix de seuil / Schwellenpreise : France Prezzi d'entrata/Drempelprijzen		Ff	47,99	47,99	48,37	48,75	49,13	49,51	49,89	50,27	50,65	51,03	51,41	51,79	49,73
BELGIQUE / BELGIE	Prix franco frontière	Fb	435,0	431,7	431,1	434,4	437,6	443,2	443,8						
		Ff	42,96	42,63	42,57	42,89	43,21	43,76	43,82						
	Prélèvements	Ff	4,46	4,77	5,27	5,27	5,27	5,27	5,59						
DEUTSCHLAND (BR)	Frei-Grenze-Preise	DM	-	-	-	-	-	-	-						
		Ff	-	-	-	-	-	-	-						
	Abschöpfungen	Ff	-	-	-	-	-	-	-						
ITALIA	Prezzi franco-frontiera	Lit	5,934	5,829	5,720	5,718	5,712	5,712	5,712						
		Ff	46,88	46,05	45,19	45,17	45,13	45,13	45,13						
	Prelievi	Ff	0,46	1,34	2,65	3,03	3,47	3,84	4,22						
LUXEMBOURG	Prix franco frontière	Flux	435,0	431,7	431,1	434,4	437,6	443,2	443,8						
		Ff	42,96	42,63	42,57	42,89	43,21	43,76	43,82						
	Prélèvements	Ff	4,46	4,77	5,27	5,27	5,27	5,27	5,59						
NEDERLAND	Prijzen franco-grens	Fl	31,11	30,98	30,66	31,24	34,68	34,04	33,31						
		Ff	42,43	42,25	41,82	42,61	47,30	46,42	45,43						
	Heffingen	Ff	4,92	5,19	5,93	5,61	1,31	2,64	3,88						
Sorgho Sorghum Sorgho Sorgho															
Prix de seuil / Schwellenpreise : France Prezzi d'entrata/Drempelprijzen		Ff	45,75	45,75	45,75	42,79	43,19	43,59	43,99	44,39	44,79	45,19	45,59	45,99	44,73
BELGIQUE / BELGIE	Prix franco frontière	Fb	393,2	390,9	390,1	394,4	397,9	403,4	408,4						
		Ff	38,83	38,60	38,51	38,94	39,29	39,83	40,33						
	Prélèvements	Ff	6,41	6,57	6,75	3,29	3,29	3,29	3,07						
DEUTSCHLAND (BR)	Frei-Grenze-Preise	DM	-	-	-	-	-	-	-						
		Ff	-	-	-	-	-	-	-						
	Abschöpfungen	Ff	-	-	-	-	-	-	-						
ITALIA	Prezzi franco-frontiera	Lit	5,180	5,131	5,125	5,127	5,160	5,230	5,185						
		Ff	40,93	40,54	40,49	40,50	40,76	41,32	40,96						
	Prelievi	Ff	4,32	4,65	4,79	1,77	1,77	1,77	2,39						
LUXEMBOURG	Prix franco frontière	Flux	393,2	390,9	390,1	394,4	397,9	403,4	408,4						
		Ff	38,83	38,60	38,51	38,94	39,29	39,83	40,33						
	Prélèvements	Ff	6,41	6,57	6,75	3,29	3,29	3,29	3,07						
NEDERLAND	Prijzen franco-grens	Fl	27,81	28,44	29,05	29,49	30,38	30,89	31,08						
		Ff	37,92	38,79	39,62	40,22	41,43	42,13	42,39						
	Heffingen	Ff	7,19	6,48	5,61	2,08	1,25	0,96	1,11						

PRIX DE SEUIL PRIX FRANCO FRONTIERE PRELEVEMENTS INTRACOMMUNAUTAIRES
 SCHWELLENPREISE FREI-GRENZE-PREISE INNERGEMEINSCHAFTLICHE ABSCHÖPFUNGEN
 PREZZI D'ENTRATA PREZZI FRANCO-FRONTIERA PRELIEVI INTRACOMUNITARI
 DREMPELPRIJZEN PRIJZEN FRANCO-GRENS INTRACOMMUNAUTAIRE HEFFINGEN

CEREALES
 GETREIDE
 CEREEALI
 GRANEN

Pour importations vers : Für Einfuhren nach : Per importazioni verso : Voor invoeren naar :

FRANCE

100 Kg

Provenance Herkunft Provenienza Herkomst	Description - Beschreibung Descrizione - Omschrijving	1 9 6 5														
		JAN				FEB				MAR						
		1-10	11-17	18-24	25-31	1-7	8-14	15-21	22-28	1-7	8-14	15-21	22-31			
Sarrasin Buchweizen Grano saraceno Boekweit		Prix de seuil / Schwellenpreise : France Prezzi d'entrata/Drempelprijzen		Ff	49,89				50,27				50,65			
BELGIQUE / BELGIE	Prix franco frontière	Fb	447,2	441,7	441,7	443,0	446,0	447,4	448,1	448,1						
		Ff	44,16	43,61	43,61	43,74	44,04	44,18	44,25	44,25						
	Prélèvements	Ff	5,27	5,74	5,74	5,74	5,74	5,74	5,74	5,74						
DEUTSCHLAND (BR)	Frei-Grenze-Preise	DM	-	-	-	-	-	-	-	-						
		Ff	-	-	-	-	-	-	-	-						
	Abschöpfungen	Ff	-	-	-	-	-	-	-	-						
ITALIA	Prezzi franco-frontiera	Lit	5.712	5.712	5.712	5.712	5.712	5.712	5.712	5.712						
		Ff	45,13	45,13	45,13	45,13	45,13	45,13	45,13	45,13						
	Prelievi	Ff	4,22	4,22	4,22	4,22	4,60	4,60	4,60	4,60						
LUXEMBOURG	Prix franco frontière	Flux	447,2	441,7	441,7	443,0	446,0	447,4	448,1	448,1						
		Ff	44,16	43,61	43,61	43,74	44,04	44,18	44,25	44,25						
	Prélèvements	Ff	5,27	5,74	5,74	5,74	5,74	5,74	5,74	5,74						
NEDERLAND	Prijzen franco-grens	Fl	34,00	33,14	32,59	33,24	33,49	32,54	32,35	31,95						
		Ff	46,37	45,19	44,44	45,33	45,67	44,38	44,12	43,57						
	Heffingen	Ff	2,88	4,16	4,91	4,02	4,02	5,35	5,35	6,16						
Sorgho Sorghum Sorgho Sorgho		Prix de seuil / Schwellenpreise : France Prezzi d'entrata/Drempelprijzen		Ff	43,99				44,39				44,79			
BELGIQUE / BELGIE	Prix franco frontière	Fb	407,8	410,0	408,0	408,2	409,0	408,0	407,0	407,0						
		Ff	40,27	40,48	40,29	40,31	40,38	40,29	40,19	40,19						
	Prélèvements	Ff	3,29	2,97	2,97	2,97	3,47	3,47	3,47	3,47						
DEUTSCHLAND (BR)	Frei-Grenze-Preise	DM	-	-	-	-	-	-	-	-						
		Ff	-	-	-	-	-	-	-	-						
	Abschöpfungen	Ff	-	-	-	-	-	-	-	-						
ITALIA	Prezzi franco-frontiera	Lit	5.239	5.160	5.160	5.160	5.160	5.160	5.160	5.160						
		Ff	41,39	40,76	40,76	40,76	40,76	40,76	40,76	40,76						
	Prelievi	Ff	1,77	2,69	2,69	2,69	3,09	3,09	3,09	3,09						
LUXEMBOURG	Prix franco frontière	Flux	407,8	410,0	408,0	408,2	409,0	408,0	407,0	407,0						
		Ff	40,27	40,48	40,29	40,31	40,38	40,29	40,19	40,19						
	Prélèvements	Ff	3,29	2,97	2,97	2,97	3,47	3,47	3,47	3,47						
NEDERLAND	Prijzen franco-grens	Fl	30,59	30,55	31,60	31,81	-	-	-	-						
		Ff	41,72	41,66	43,09	43,38	-	-	-	-						
	Heffingen	Ff	1,73	1,73	0,36	0,36	-	-	-	-						

PRIX DE SEUIL PRIX FRANCO FRONTIERE PRELEVEMENTS INTRACOMMUNAUTAIRES
 SCHWELLENPREISE FREI-GRENZE-Preise INNERGEMEINSCHAFTLICHE ABSCHÖPFUNGEN
 PREZZI D'ENTRATA PREZZI FRANCO-FRONTIERA PRELIEVI INTRACOMUNITARI
 DREMPELPRIJZEN PRIJZEN FRANCO-GRENS INTRACOMMUNAUTAIRE HEFFINGEN

CEREALES
 GETREIDE
 CEREALI
 GRANEN

Pour importations vers : Für Einfuhren nach : Per importazioni verso : Voor invoeren naar :

FRANCE

100 Kg

Provenance Herkunft Provenienza Herkomst	Description - Beschreibung Descrizione - Omschrijving		1 9 6 4						1 9 6 5						1964 65	
			JUL	AUG	SEP	OCT	NOV	DEC	JAN	FEB	MAR	APR	MAI	JUN	Ø	
Millet			Hirse						Miglio						Gierst	
Prix de seuil / Schwellenpreise : France Prezzi d'entrata/Drempelprijzen			Ff	45,75	45,75	45,75	42,79	43,19	43,59	43,99	44,39	44,79	45,19	45,59	45,99	44,73
BELGIQUE / BELGIE	Prix franco frontière	Fb	435,0	431,7	431,1	434,1	-	-	442,1							
		Ff	42,96	42,63	42,57	42,86	-	-	43,66							
	Pré'èvements	Ff	2,22	2,53	2,65	-	-	-	-							
DEUTSCHLAND (BR)	Frei-Grenze-Preise	DM	-	-	-	-	-	-	-							
		Ff	-	-	-	-	-	-	-							
	Abschöpfungen	Ff	-	-	-	-	-	-	-							
ITALIA	Prezzi franco-frontiera	Lit	4.595	4.597	4.602	4.600	4.591	4.591	4.591							
		Ff	36,30	36,32	36,36	36,34	36,27	36,27	36,27							
	Prelievi	Ff	8,80	8,80	8,80	5,90	6,39	6,78	7,18							
LUXEMBOURG	Prix franco frontière	Flux	435,0	431,7	431,1	434,1	-	-	442,1							
		Ff	42,96	42,63	42,57	42,86	-	-	43,66							
	Prélèvements	Ff	2,22	2,53	2,65	-	-	-	-							
NEDERLAND	Prijsen franco-grens	Ff	30,21	30,69	31,25	31,55	-	-	-							
		Ff	41,20	41,86	42,62	43,02	-	-	-							
	Heffingen	Ff	3,91	3,34	2,59	-	-	-	-							
Farine de blé tendre et de méteil			Mehl von Weizen und von Mengkorn						Farina di frumento e di frumento segalato						Meel van zachte tarwe en van Mengkoren	
Prix de seuil / Schwellenpreise : France Prezzi d'entrata/Drempelprijzen			Ff	77,60	77,60	78,16	78,72	79,28	79,84	80,40	80,96	81,52	82,08	82,64	83,20	80,17
BELGIQUE / BELGIE	Prix franco frontière	Fb	679,6	679,8	699,2	703,8	702,6	712,9	714,8							
		Ff	67,10	67,13	69,04	69,49	69,37	70,39	70,58							
	Prélèvements	Ff	6,77	6,72	5,43	5,53	6,05	5,83	6,18							
DEUTSCHLAND (BR)	Frei-Grenze-Preise	DM	-	-	-	-	-	-	-							
		Ff	-	-	-	-	-	-	-							
	Abschöpfungen	Ff	-	-	-	-	-	-	-							
ITALIA	Prezzi franco-frontiera	Lit	9.050	9.050	9.112	9.160	9.229	9.204	9.249							
		Ff	71,50	71,50	71,99	72,36	72,91	72,71	73,07							
	Prelievi	Ff	1,48	2,41	2,48	2,67	2,75	3,43	3,63							
LUXEMBOURG	Prix franco frontière	Flux	835,7	835,7	835,7	842,7	851,7	860,7	869,7							
		Ff	82,52	82,52	82,52	83,21	84,10	84,99	85,87							
	Prélèvements	Ff	-	-	-	-	-	-	-							
NEDERLAND	Prijsen franco-grens	Ff	55,88	55,66	56,11	56,13	54,24	54,76	56,19							
		Ff	76,21	75,91	76,52	76,55	73,97	74,68	76,64							
	Heffingen	Ff	-	-	-	0,22	1,58	1,27	0,55							

PRIX DE SEUIL PRIX FRANCO FRONTIERE PRELEVEMENTS INTRACOMMUNAUTAIRES
 SCHWELLENPREISE FREI-GRENZE-PREISE INNERGEMEINSCHAFTLICHE ABSCHÖPFUNGEN
 PREZZI D'ENTRATA PREZZI FRANCO-FRONTIERA PRELIEVI INTRACOMUNITARI
 DREMPELPRIJZEN PRIJZEN FRANCO-GRENS INTRACOMMUNAUTAIRE HEFFINGEN

CEREALES
 GETREIDE
 CERALI
 GRANEN

Pour importations vers : Für Einfuhren nach : Per importazioni verso : Voor invoeren naar :

FRANCE

100 Kg

Provenance Herkunft Provenienza Herkomst	Description - Beschreibung Descrizione - Omschrijving	1 9 6 5												
		JAN				FEB				MAR				
		1-10	11-17	18-24	25-31	1-7	8-14	15-21	22-28	1-7	8-14	15-21	22-31	
	Millet	Hirse				Miglio				Gierst				
Prix de seuil / Schwellenpreise : France Prezzi d'entrata/Drempelprijzen		Ff	43,99				44,39				44,79			
BELGIQUE / BELGIE	Prix franco frontière	Fb	-	441,7	441,7	443,0	446,0	447,4	448,1	448,1				
		Ff	-	43,61	43,61	43,74	44,04	44,18	44,25	44,25				
	Prélèvements	Ff	-	-	-	-	-	-	-	-				
DEUTSCHLAND (BR)	Frei-Grenze-Preise	DM	-	-	-	-	-	-	-	-				
		Ff	-	-	-	-	-	-	-	-				
	Abschöpfungen	Ff	-	-	-	-	-	-	-	-				
ITALIA	Prezzi franco-frontiera	Lit	4.591	4.591	4.591	4.591	4.591	4.591	4.591	4.591				
		Ff	36,27	36,27	36,27	36,27	36,27	36,27	36,27	36,27				
	Prelievi	Ff	7,18	7,18	7,18	7,18	7,58	7,58	7,58	7,58				
LUXEMBOURG	Prix franco frontière	Flux	-	441,7	441,7	443,0	446,0	447,4	448,1	448,1				
		Ff	-	43,61	43,61	43,74	44,04	44,18	44,25	44,25				
	Prélèvements	Ff	-	-	-	-	-	-	-	-				
NEDERLAND	Prijzen franco-grens	Fl	-	-	-	-	-	-	-	-				
		Ff	-	-	-	-	-	-	-	-				
	Heffingen	Ff	-	-	-	-	-	-	-	-				
Farine de blé tendre et de méteil		Mehl von Weizen und von Mengkorn				Farina di frumento e di frumento segalato				Meel van zachte tarwe en van mengkoren				
Prix de seuil / Schwellenpreise : France Prezzi d'entrata/Drempelprijzen		Ff	80,40				80,96				81,52			
BELGIQUE / BELGIE	Prix franco frontière	Fb	718,2	712,7	712,7	714,0	719,6	723,3	724,5	724,5				
		Ff	70,92	70,37	70,37	70,50	71,05	71,42	71,54	71,54				
	Prélèvements	Ff	5,87	6,33	6,33	6,33	6,33	5,84	5,84	5,84				
DEUTSCHLAND (BR)	Frei-Grenze-Preise	DM	-	-	-	-	-	-	-	-				
		Ff	-	-	-	-	-	-	-	-				
	Abschöpfungen	Ff	-	-	-	-	-	-	-	-				
ITALIA	Prezzi franco-frontiera	Lit	9.204	9.204	9.304	9.304	9.404	9.404	9.404	9.404				
		Ff	72,71	72,71	73,50	73,50	74,29	74,29	74,29	74,29				
	Prelievi	Ff	3,99	3,99	3,20	3,20	3,20	3,20	3,20	3,20				
LUXEMBOURG	Prix franco frontière	Flux	869,7	869,7	869,7	869,7	878,7	878,7	878,7	878,7				
		Ff	85,87	85,87	85,87	85,87	86,76	86,76	86,76	86,76				
	Prélèvements	Ff	-	-	-	-	-	-	-	-				
NEDERLAND	Prijzen franco-grens	Fl	55,35	55,74	56,97	57,07	57,56	57,67	57,72	57,72				
		Ff	75,48	76,02	77,70	77,84	78,50	78,65	78,71	78,71				
	Heffingen	Ff	1,22	0,68	-	-	-	-	-	-				

PRIX DE SEUIL PRIX FRANCO FRONTIERE PRELEVEMENTS INTRACOMMUNAUTAIRES
 SCHWELLENPREISE FREI-GRENZE-PREISE INNERGEMEINSCHAFTLICHE ABSCHÖPFUNGEN
 PREZZI D'ENTRATA PREZZI FRANCO-FRONTIERA PRELIEVI INTRACOMUNITARI
 DREMPELPRIJZEN PRIJZEN FRANCO-GRENS INTRACOMMUNAUTAIRE HEFFINGEN

CEREALES
 GETREIDE
 CEREALI
 GRANEN

Pour importations vers : Für Einfuhren nach : Per importazioni verso : Voor invoeren naar :

FRANCE

100 Kg

Provenance Herkunft Provenienza Herkomst	Description - Beschreibung Descrizione - Omschrijving	1 9 6 4						1 9 6 5						1964/ 65	
		JUL	AUG	SEP	OCT	NOV	DEC	JAN	FEB	MAR	APR	MAI	JUN	Ø	
Farine de seigle Mehl von Roggen Farina du segala Meel van rogge															
Prix de seuil / Schwellenpreise : France Prezzi d'entrata/Drempelprijzen : France		Ff	64,86	64,86	65,42	65,98	66,54	67,10	67,66	68,22	68,78	69,34	69,90	70,46	67,43
BELGIQUE / BELGIE	Prix franco frontière	Fb	581,8	584,3	583,7	588,2	592,3	599,8	602,1						
		Ff	57,45	57,70	57,63	58,08	58,48	59,22	59,45						
	Prélèvements	Ff	3,69	3,41	4,09	4,09	4,09	4,52							
DEUTSCHLAND (BR)	Frei-Grenze-Preise	DM	-	-	-	-	-	-	-						
		Ff	-	-	-	-	-	-	-						
	Abschöpfungen	Ff	-	-	-	-	-	-	-						
ITALIA	Prezzi franco-frontiera	Lit	-	-	-	-	-	-	-						
		Ff	-	-	-	-	-	-	-						
	Prelievi	Ff	-	-	-	-	-	-	-						
LUXEMBOURG	Prix franco frontière	Flux	772,7	772,7	772,7	779,7	786,7	793,7	800,7						
		Ff	76,30	76,30	76,30	76,99	77,68	78,37	79,06						
	Prélèvements	Ff	-	-	-	-	-	-	-						
NEDERLAND	Prijzen franco-grens	Ff	39,66	40,47	41,48	41,91	42,32	42,89	43,06						
		Ff	54,09	55,19	56,56	57,16	57,71	58,49	58,72						
	Heffingen	Ff	7,05	5,82	5,16	5,16	5,16	5,16	5,16						
Gruaux et semoules Grobgriess und Feingriess Semole e semolini Grutten, gries en griesmeel de blé tendre von Weizen di frumento van zachte tarwe															
Prix de seuil / Schwellenpreise : France Prezzi d'entrata/Drempelprijzen : France		Ff	83,81	83,81	84,41	85,01	85,61	86,21	86,81	87,41	88,01	88,61	89,21	89,81	86,56
BELGIQUE / BELGIE	Prix franco frontière	Fb	741,9	742,4	761,8	766,7	765,5	776,3	778,2						
		Ff	73,25	73,31	75,22	75,70	75,58	76,65	76,84						
	Prélèvements	Ff	7,73	6,74	5,48	5,59	6,15	5,93	6,30						
DEUTSCHLAND (BR)	Frei-Grenze-Preise	DM	-	-	-	-	-	-	-						
		Ff	-	-	-	-	-	-	-						
	Abschöpfungen	Ff	-	-	-	-	-	-	-						
ITALIA	Prezzi franco-frontiera	Lit	9.817	9.630	9.690	9.739	9.814	9.794	9.839						
		Ff	77,56	76,08	76,55	76,93	77,53	77,37	77,73						
	Prelievi	Ff	2,47	4,03	4,16	4,38	4,46	5,13	5,38						
LUXEMBOURG	Prix franco frontière	Flux	858,1	858,1	858,1	865,1	874,1	883,1	892,1						
		Ff	84,73	84,73	84,73	85,42	86,31	87,20	88,09						
	Prélèvements	Ff	-	-	-	-	-	-	-						
NEDERLAND	Prijzen franco-grens	Ff	59,05	58,81	59,26	59,24	57,39	57,91	59,35						
		Ff	80,53	80,21	80,81	80,79	78,26	78,98	80,94						
	Heffingen	Ff	1,43	-	-	0,66	3,67	3,33	2,20						

PRIX DE SEUIL PRIX FRANCO FRONTIERE PRELEVEMENTS INTRACOMMUNAUTAIRES
 SCHWELLENPREISE FREI-GRENZE-PREISE INNERGEMEINSCHAFTLICHE ABSCHÖPFUNGEN
 PREZZI D'ENTRATA PREZZI FRANCO-FRONTIERA PRELIEVI INTRACOMUNITARI
 DREMPELPRIJZEN PRIJZEN FRANCO-GRENS INTRACOMMUNAUTAIRE HEFFINGEN

CEREALES
 GETREIDE
 CERALI
 GRANEN

Pour importations vers : Für Einfuhren nach : Per importazioni verso : Voor invoeren naar :

FRANCE

100 Kg

Provenance Herkunft Provenienza Herkomst	Description - Beschreibung Descrizione - Omschrijving	1 9 6 5														
		JAN				FEB				MAR						
		1-10	11-17	18-24	25-31	1-7	8-14	15-21	22-28	1-7	8-14	15-21	22-31			
Farine de seigle Mehl von Roggen Farina di segala Meel van rogge		Prix de seuil / Schwellenpreise : France Prezzi d'entrata/Drempelprijzen		Ff	67,66				68,22				68,78			
BELGIQUE / BELGIE	Prix franco frontière	Fb	605,5	600,0	600,0	601,3	605,5	606,9	607,6	607,6						
		Ff	59,79	59,24	59,24	59,37	59,79	59,93	59,99	59,99						
	Prélèvements	Ff	4,09	4,72	4,72	4,72	4,72	4,72	4,72	4,72						
DEUTSCHLAND (BR)	Frei-Grenze-Preise	DM	-	-	-	-	-	-	-	-						
		Ff	-	-	-	-	-	-	-	-						
	Abschöpfungen	Ff	-	-	-	-	-	-	-	-						
ITALIA	Prezzi franco-frontiera	Lit	-	-	-	-	-	-	-	-						
		Ff	-	-	-	-	-	-	-	-						
	Prelievi	Ff	-	-	-	-	-	-	-	-						
LUXEMBOURG	Prix franco frontière	Flux	800,7	800,7	800,7	800,7	800,7	800,7	800,7	800,7						
		Ff	79,06	79,06	79,06	79,06	79,06	79,06	79,06	79,06						
	Prélèvements	Ff	-	-	-	-	-	-	-	-						
NEDERLAND	Prijzen franco-grens	Fl	43,31	42,90	42,90	43,00	43,42	43,53	43,58	43,58						
		Ff	59,06	58,51	58,51	58,65	59,22	59,36	59,43	59,43						
	Heffingen	Ff	5,16	5,16	5,16	5,16	5,16	5,16	5,16	5,16						
Gruaux et semoules de blé tendre Grobgriess und Feingriess von Weizen Semole e semolini di frumento Grutten, gries en griesmeel van zachte tarwe		Prix de seuil / Schwellenpreise : France Prezzi d'entrata/Drempelprijzen		Ff	86,81				87,41				88,01			
BELGIQUE / BELGIE	Prix franco frontière	Fb	781,6	776,1	776,1	777,4	784,8	789,0	789,7	789,7						
		Ff	77,18	76,63	76,63	76,76	77,49	77,91	77,97	77,97						
	Prélèvements	Ff	5,93	6,48	6,48	6,48	6,48	5,80	5,80	5,80						
DEUTSCHLAND (BR)	Frei-Grenze-Preise	DM	-	-	-	-	-	-	-	-						
		Ff	-	-	-	-	-	-	-	-						
	Abschöpfungen	Ff	-	-	-	-	-	-	-	-						
ITALIA	Prezzi franco-frontiera	Lit	9.794	9.794	9.894	9.894	9.994	9.994	9.994	9.994						
		Ff	77,37	77,37	78,16	78,16	78,95	78,95	78,95	78,95						
	Prelievi	Ff	5,74	5,74	4,95	4,95	4,95	4,95	4,95	4,95						
LUXEMBOURG	Prix franco frontière	Flux	892,1	892,1	892,1	892,1	901,1	901,1	901,1	901,1						
		Ff	88,09	88,09	88,09	88,09	88,97	88,97	88,97	88,97						
	Prélèvements	Ff	-	-	-	-	-	-	-	-						
NEDERLAND	Prijzen franco-grens	Fl	58,50	58,92	60,12	60,22	60,71	60,82	60,87	60,87						
		Ff	79,78	80,36	82,00	82,13	82,80	82,94	83,01	83,01						
	Heffingen	Ff	5,33	2,75	1,11	1,11	1,11	0,77	0,77	0,77						

PRIX DE SEUIL PRIX FRANCO FRONTIERE PRELEVEMENTS INTRACOMMUNAUTAIRES
 SCHWELLENPREISE FREI-GRENZE-PREISE INNERGEMEINSCHAFTLICHE ABSCHÖPFUNGEN
 PREZZI D'ENTRATA PREZZI FRANCO-FRONTIERA PRELIEVI INTRACOMUNITARI
 DREMPELPRIJZEN PRIJZEN FRANCO-GRENS INTRACOMMUNAUTAIRE HEFFINGEN

CEREALES
 GETREIDE
 CEREBALI
 GRANEN

Pour importations vers : Für Einfuhren nach : Per importazioni verso : Voor invoeren naar :

FRANCE

100 Kg

Provenance Herkunft Provenienza Herkomst	Description - Beschreibung Descrizione - Omschrijving	1964						1965						1964/ 65 ø	
		JUL	AUG	SEP	OCT	NOV	DEC	JAN	FEB	MAR	APR	MAI	JUN		
Gruaux et semoules de blé dur		Grobgrüss und Feingrüss von Hartweizen						Semole e semolini di grano duro						Grutten, gries en gries-meel van durum tarwe	
Prix de seuil / Schwellenpreise : France Prezzi d'entrata/Drempelprijzen : France		Ff	93,18	93,18	93,89	94,61	95,32	96,03	96,75	97,46	98,17	98,88	99,60	100,31	96,45
BELGIQUE / BELGIE	Prix franco frontière	Fb	797,2	796,4	795,8	801,7	805,8	814,8	820,0						
	Prélèvements	Ff	78,72	78,64	78,58	79,16	79,56	80,45	80,96						
DEUTSCHLAND (BR)	Frei-Grenze-Preise	DM	-	-	-	-	-	-	-						
	Abschöpfungen	Ff	-	-	-	-	-	-	-						
ITALIA	Prezzi franco-frontiera	Lit	-	-	-	-	-	-	-						
	Prelievi	Ff	-	-	-	-	-	-	-						
LUXEMBOURG	Prix franco frontière	Flux	917,1	917,1	917,1	923,1	932,1	941,1	950,1						
	Prélèvements	Ff	90,55	90,55	90,55	91,15	92,04	92,92	93,81						
NEDERLAND	Prijzen franco-grens	Ff	60,94	60,70	61,20	61,75	62,28	62,50	62,67						
	Heffingen	Ff	83,11	82,78	83,46	84,22	84,94	85,23	85,46						
Prix de seuil / Schwellenpreise : France Prezzi d'entrata/Drempelprijzen : France		Ff													
BELGIQUE / BELGIE	Prix franco frontière	Fb													
	Prélèvements	Ff													
DEUTSCHLAND (BR)	Frei-Grenze-Preise	DM													
	Abschöpfungen	Ff													
ITALIA	Prezzi franco-frontiera	Lit													
	Prelievi	Ff													
LUXEMBOURG	Prix franco frontière	Flux													
	Prélèvements	Ff													
NEDERLAND	Prijzen franco-grens	Ff													
	Heffingen	Ff													

PRIX DE SEUIL PRIX FRANCO FRONTIERE PRELEVEMENTS INTRACOMMUNAUTAIRES
 SCHWELLENPREISE FREI-GRENZE-PREISE INNERGEMEINSCHAFTLICHE ABSCHÖPFUNGEN
 PREZZI D'ENTRATA PREZZI FRANCO-FRONTIERA PRELIEVI INTRACOMUNITARI
 DREMPELPRIJZEN PRIJZEN FRANCO-GRENS INTRACOMMUNAUTAIRE HEFFINGEN

CEREALES
 GETREIDE
 CEREALI
 GRANEN

Pour importations vers : Für Einfuhren nach : Per importazioni verso : Voor invoeren naar :

FRANCE

100 Kg

Provenance Herkunft Provenienza Herkomst	Description - Beschreibung Descrizione - Omschrijving	1965												
		JAN				FEB				MAR				
		1-10	11-17	18-24	25-31	1-7	8-14	15-21	22-28	1-7	8-14	15-21	22-31	
Gruaux et semoules de blé dur	Grobgriess und Feingriess von Hartweizen	Semole e semolini di grano duro				Grutten, gries en griesmeel van durum tarwe								
Prix de seuil / Schwellenpreise : France Prezzi d'entrata/Drempelprijzen	Ff	96,75				97,46				98,17				
BELGIQUE / BELGIE	Prix franco frontière	Fb	823,4	817,9	817,9	819,2	827,6	829,0	829,7	829,7				
		Ff	81,30	80,76	80,76	80,89	81,72	81,86	81,92	81,92				
	Prélèvements	Ff	12,05	12,05	12,05	12,05	12,05	12,05	12,05	12,05				
DEUTSCHLAND (BR)	Frei-Grenze-Preise	DM	-	-	-	-	-	-	-	-				
		Ff	-	-	-	-	-	-	-	-				
	Abschöpfungen	Ff	-	-	-	-	-	-	-	-				
ITALIA	Prezzi franco-frontiera	Lit	-	-	-	-	-	-	-	-				
		Ff	-	-	-	-	-	-	-	-				
	Prelievi	Ff	-	-	-	-	-	-	-	-				
LUXEMBOURG	Prix franco frontière	Flux	950,1	950,1	950,1	950,1	959,1	959,1	959,1	959,1				
		Ff	93,81	93,81	93,81	93,81	94,70	94,70	94,70	94,70				
	Prélèvements	Ff	-	-	-	-	-	-	-	-				
NEDERLAND	Prijzen franco-grens	Fl	62,92	62,51	62,51	62,61	63,17	63,28	63,33	63,33				
		Ff	85,81	85,26	85,26	85,39	86,16	86,30	86,36	86,36				
	Heffingen	Ff	7,26	7,79	7,79	7,79	7,79	7,46	7,46	7,46				
Prix de seuil / Schwellenpreise : France Prezzi d'entrata/Drempelprijzen		Ff												
BELGIQUE / BELGIE	Prix franco frontière	Fb												
		Ff												
	Prélèvements	Ff												
DEUTSCHLAND (BR)	Frei-Grenze-Preise	DM												
		Ff												
	Abschöpfungen	Ff												
ITALIA	Prezzi franco-frontiera	Lit												
		Ff												
	Prelievi	Ff												
LUXEMBOURG	Prix franco frontière	Flux												
		Ff												
	Prélèvements	Ff												
NEDERLAND	Prijzen franco-grens	Fl												
		Ff												
	Heffingen	Ff												

PRIX DE SEUIL PRIX FRANCO FRONTIERE PRELEVEMENTS INTRACOMMUNAUTAIRES
 SCHWELLENPREISE FREI-GRENZE-PREISE INNERGEMEINSCHAFTLICHE ABSCHÖPFUNGEN
 PREZZI D'ENTRATA PREZZI FRANCO-FRONTIERA PRELIEVI INTRACOMUNITARI
 DREMPELPRIJZEN PRIJZEN FRANCO-GRENS INTRACOMMUNAUTAIRE HEFFINGEN

GEREALES
 GETREIDE
 CEREALI
 GRANEN

Four importations vers : Für Einfuhren nach : Per importazioni verso : Voor invoeren naar :

ITALIA

100 Kg

Provenance Herkunft Provenienza Herkomst	Description - Beschreibung Descrizione - Omschrijving	1964						1965						1964/ 65 ø	
		JUL	AUG	SEP	OCT	NOV	DEC	JAN	FEB	MAR	APR	MAI	JUN		
Blé tendre		Weichweizen						Grano tenero						Zachte tarwe	
Prix de seuil / Schwellenpreise : Italia Prezzi d'entrata/Drempelprijzen		Lit	7.050	7.100	7.150	7.200	7.250	7.300	7.350	7.400	7.450	7.500	7.500	7.500	7.313
BELGIQUE / BELGIE	Prix franco frontière	Fb	560,1	553,7	549,9	553,4	556,8	567,5	566,2						
	Prélèvements	Lit	7.001	6.921	6.874	6.917	6.960	7.094	7.078						
DEUTSCHLAND (BR)	Frei-Grenze-Preise	DM	-	-	-	-	-	-	-						
	Abschöpfungen	Lit	-	-	-	-	-	-	-						
FRANCE	Prix franco frontière	Ff	52,93	52,76	52,77	53,18	53,70	54,82	54,68						
	Prélèvements	Lit	6.700	6.679	6.680	6.732	6.798	6.940	6.922						
LUXEMBOURG	Prix franco frontière	Flux	665,3	662,0	661,6	667,1	673,6	681,6	683,9						
	Prélèvements	Lit	8.316	8.275	8.270	8.339	8.420	8.520	8.548						
NEDERLAND	Prijzen franco-grens	Fl	39,17	38,81	38,65	39,87	41,00	41,79	42,25						
	Heffingen	Lit	6.762	6.701	6.672	6.884	7.079	7.215	7.295						
Seigle		Roggen						Segala						Rogge	
Prix de seuil / Schwellenpreise : Italia Prezzi d'entrata/Drempelprijzen		Lit	6.170	6.170	6.170	6.170	6.170	6.170	6.170	6.170	6.170	6.170	6.170	6.170	6.170
BELGIQUE / BELGIE	Prix franco frontière	Fb	445,1	449,2	439,4	431,8	438,6	452,8	456,3						
	Prélèvements	Lit	5.563	5.616	5.493	5.397	5.483	5.660	5.704						
DEUTSCHLAND (BR)	Frei-Grenze-Preise	DM	-	-	-	-	-	-	-						
	Abschöpfungen	Lit	-	-	-	-	-	-	-						
FRANCE	Prix franco frontière	Ff	42,36	42,46	42,51	42,60	43,05	43,23	43,94						
	Prélèvements	Lit	5.363	5.376	5.381	5.393	5.450	5.472	5.563						
LUXEMBOURG	Prix franco frontière	Flux	618,3	614,4	613,5	619,0	624,1	631,1	632,8						
	Prélèvements	Lit	7.728	7.680	7.669	7.738	7.801	7.889	7.910						
NEDERLAND	Prijzen franco-grens	Fl	30,38	29,73	30,43	30,82	30,70	31,55	32,45						
	Heffingen	Lit	5.244	5.132	5.254	5.322	5.300	5.446	5.602						

PRIX DE SEUIL PRIX FRANCO FRONTIERE PRELEVEMENTS INTRACOMMUNAUTAIRES
 SCHWELLENPREISE FREI-GRENZE-PREISE INNERGEMEINSCHAFTLICHE ABSCHOPFUNGEN
 PREZZI D'ENTRATA PREZZI FRANCO-FRONTIERA PRELIEVI INTRACOMUNITARI
 DREMPELPRIJZEN PRIJZEN FRANCO-GRENS INTRACOMMUNAUTAIRE HEFFINGEN

CEREALES
 GETREIDE
 CEREBALI
 GRANEN

Pour importations vers : Für Einfuhren nach : Per importazioni verso : Voor invoeren naar :

ITALIA

100 Kg

Provenance Herkunft Provenienza Herkomst	Description - Beschreibung Descrizione - Omschrijving		1 9 6 5											
			JAN				FEB				MAR			
			1-10	11-17	18-24	25-31	1-7	8-14	15-21	22-28	1-7	8-14	15-21	22-31
Blé tendre		Weichweizen	Grano tenero				Zachte tarwe							
Prix de seuil / Schwellenpreise : Italia Prezzi d'entrata/Drempelprijzen		Lit	7.350				7.400				7.450			
BELGIQUE / BELGIE	Prix franco frontière	Fb	570,0	564,4	564,4	564,4	568,7	571,9	572,6	572,6				
		Lit	7.125	7.055	7.055	7.055	7.109	7.149	7.158	7.158				
	Prélèvements	Lit	156	226	226	226	226	226	174					
DEUTSCHLAND (BR)	Frei-Grenze-Preise	DM	-	-	-	-	-	-	-	-				
		Lit	-	-	-	-	-	-	-	-				
	Abschöpfungen	Lit	-	-	-	-	-	-	-	-				
FRANCE	Prix franco frontière	Ff	54,67	54,52	54,76	54,76	55,25	55,39	56,26	56,07				
		Lit	6.921	6.902	6.932	6.932	6.994	7.011	7.122	7.097				
	Prélèvements	Lit	360	360	360	360	360	360	210					
LUXEMBOURG	Prix franco frontière	Flux	687,6	682,1	682,1	682,1	688,1	689,4	690,1	690,1				
		Lit	8.595	8.526	8.526	8.526	8.601	8.618	8.626	8.626				
	Prélèvements	Lit	-	-	-	-	-	-	-	-				
NEDERLAND	Prijzen franco-grens	F1	42,04	42,55	-	-	-	-	-	-				
		Lit	7.259	7.346	-	-	-	-	-	-				
	Heffingen	Lit	7	-	-	-	-	-	-	-				
Seigle		Roggen	Segala				Rogge							
Prix de seuil / Schwellenpreise : Italia Prezzi d'entrata/Drempelprijzen		Lit	6.170				6.170				6.170			
BELGIQUE / BELGIE	Prix franco frontière	Fb	458,5	452,3	456,7	456,7	456,7	458,0	463,7	463,7				
		Lit	5.731	5.654	5.709	5.709	5.709	5.725	5.796	5.796				
	Prélèvements	Lit	370	448	393	393	393	393	305					
DEUTSCHLAND (BR)	Frei-Grenze-Preise	DM	-	-	-	-	-	-	-	-				
		Lit	-	-	-	-	-	-	-	-				
	Abschöpfungen	Lit	-	-	-	-	-	-	-	-				
FRANCE	Prix franco frontière	Ff	43,79	43,79	43,55	44,71	45,31	45,31	45,81	46,31				
		Lit	5.544	5.544	5.513	5.659	5.735	5.735	5.799	5.862				
	Prélèvements	Lit	558	558	558	442	366	366	303					
LUXEMBOURG	Prix franco frontière	Flux	636,1	631,2	631,2	631,2	631,2	632,5	633,2	633,2				
		Lit	7.951	7.890	7.890	7.890	7.890	7.906	7.915	7.915				
	Prélèvements	Lit	-	-	-	-	-	-	-	-				
NEDERLAND	Prijzen franco-grens	F1	32,22	32,27	32,52	32,87	33,02	33,42	33,98	33,52				
		Lit	5.563	5.571	5.614	5.675	5.701	5.770	5.866	5.787				
	Heffingen	Lit	538	538	487	427	427	332	235					

PRIX DE SEUIL PRIX FRANCO FRONTIERE PRELEVEMENTS INTRACOMMUNAUTAIRES
 SCHWELLENPREISE FREI-GRENZE-PREISE INNERGEMEINSCHAFTLICHE ABSCHÖPFUNGEN
 PREZZI D'ENTRATA PREZZI FRANCO-FRONTIERA PRELIEVI INTRACOMUNITARI
 DREMPELPRIJZEN PRIJZEN FRANCO-GRENS INTRACOMMUNAUTAIRE HEFFINGEN

GEREALES
 GETREIDE
 CEREALI
 GRANEN

Pour importations vers : Für Einfuhren nach : Per importazioni verso : Voor invoeren naar :

ITALIA

100 Kg

Provenance Herkunft Provenienza Herkomst	Description - Beschreibung Descrizione - Omschrijving		1964						1965						1964/ 65 g		
			JUL	AUG	SEP	OCT	NOV	DEC	JAN	FEB	MAR	APR	MAL	JUN			
	Blé dur	Hartweizen	Grano duro						Durum tarwe								
	Prix de seuil / Schwellenpreise : Italia Prezzi d'entrata/Drempelprijzen	Lit	9.500	9.555	9.610	9.665	9.720	9.775	9.830	9.885	9.940	9.995	9.995	9.995	9.789		
BELGIQUE / BELGIE	Prix franco frontière	Fb	-	-	-	-	-	-	-	-	-	-	-	-	-		
		Lit	-	-	-	-	-	-	-	-	-	-	-	-	-		
	Prélèvements	Lit	-	-	-	-	-	-	-	-	-	-	-	-	-		
DEUTSCHLAND (BR)	Frei-Grenze-Preise	DM	-	-	-	-	-	-	-	-	-	-	-	-	-		
		Lit	-	-	-	-	-	-	-	-	-	-	-	-	-		
	Abschöpfungen	Lit	-	-	-	-	-	-	-	-	-	-	-	-	-		
FRANCE	Prix franco frontière	Ff	60,77	60,37	60,35	62,62	62,33	62,30	63,78								
		Lit	7.693	7.642	7.640	7.928	7.890	7.887	8.075								
	Prélèvements	Lit	1.602	1.783	1.846	1.616	1.774	1.824	1.685								
LUXEMBOURG	Prix franco frontière	Flux	-	-	-	-	-	-	-	-	-	-	-	-	-		
		Lit	-	-	-	-	-	-	-	-	-	-	-	-	-		
	Prélèvements	Lit	-	-	-	-	-	-	-	-	-	-	-	-	-		
NEDERLAND	Prijzen franco-grens	Fl	-	-	-	-	-	-	-	-	-	-	-	-	-		
		Lit	-	-	-	-	-	-	-	-	-	-	-	-	-		
	Heffingen	Lit	-	-	-	-	-	-	-	-	-	-	-	-	-		
	Farine de blé tendre et de méteil	Mehl von Weizen und von Mengkorn	Farina di frumento e di frumento segalato						Meel van zachte tarwe en van mengkoren								
	Prix de seuil / Schwellenpreise : Italia Prezzi d'entrata/Drempelprijzen	Lit	10940	11010	11080	11150	11220	11290	11360	11430	11500	11570	11570	11570	11308		
BELGIQUE / BELGIE	Prix franco frontière	Fb	684,3	684,6	704,2	708,7	707,6	717,8	719,4								
		Lit	8.553	8.558	8.803	8.859	8.845	8.972	8.993								
	Prélèvements	Lit	1.893	1.931	1.766	1.775	1.879	1.876	1.890								
DEUTSCHLAND (BR)	Frei-Grenze-Preise	DM	68,90	67,47	66,97	67,67	68,13	68,04	67,89								
		Lit	10766	10543	10465	10573	10645	10632	10608								
	Abschöpfungen	Lit	-	-	97	53	89	193	269								
FRANCE	Prix franco frontière	Ff	71,01	71,96	72,45	73,03	73,01	73,21	72,84								
		Lit	8.989	9.109	9.171	9.245	9.242	9.268	9.221								
	Prélèvements	Lit	1.420	1.413	1.374	1.374	1.473	1.509	1.670								
LUXEMBOURG	Prix franco frontière	Flux	865,5	862,2	861,8	869,3	879,2	890,1	895,3								
		Lit	10819	10778	10773	10866	10990	11126	11191								
	Prélèvements	Lit	-	-	-	-	-	-	-								
NEDERLAND	Prijzen franco-grens	Fl	56,24	56,00	56,46	56,48	54,59	55,12	56,49								
		Lit	9.710	9.669	9.748	9.752	9.426	9.516	9.753								
	Heffingen	Lit	762	838	838	898	1.307	1.305	1.142								

PRIX DE SEUIL PRIX FRANCO FRONTIERE PRELEVEMENTS INTRACOMMUNAUTAIRES
 SCHWELLENPREISE FREI-GRENZE-PREISE INNERGEMEINSCHAFTLICHE ABSCHOPFUNGEN
 PREZZI D'ENTRATA PREZZI FRANCO-FRONTIERA PRELIEVI INTRACOMUNITARI
 DREMPELPRIJZEN PRIJZEN FRANCO-GRENS INTRACOMMUNAUTAIRE HEFFINGEN

CEREALES
 GETREIDE
 CEREALI
 GRANEN

Pour importations vers : Für Einfuhren nach : Per importazioni verso : Voor invoeren naar :

ITALIA

100 Kg

Provenance Herkunft Provenienza Herkomst	Description - Beschreibung Descrizione - Omschrijving		1 9 6 5												
			JAN				FEB				MAR				
			1-10	11-17	18-24	25-31	1-7	8-14	15-21	22-28	1-7	8-14	15-21	22-31	
Blé dur	Hartweizen		9.830				9.885				9.940				
Prix de seuil / Schwellenpreise : Italia Prezzi d'entrata/Drempelprijzen		Lit	9.830				9.885				9.940				
BELGIQUE / BELGIE	Prix franco frontière	Fb	-	-	-	-	-	-	-	-	-	-	-	-	-
		Lit	-	-	-	-	-	-	-	-	-	-	-	-	-
	Prélèvements	Lit	-	-	-	-	-	-	-	-	-	-	-	-	-
DEUTSCHLAND (BR)	Frei-Grenze-Preise	DM	-	-	-	-	-	-	-	-	-	-	-	-	-
		Lit	-	-	-	-	-	-	-	-	-	-	-	-	-
	Abschöpfungen	Lit	-	-	-	-	-	-	-	-	-	-	-	-	-
FRANCE	Prix franco frontière	Ff	64,15	62,79	64,04	64,00	64,04	64,18	64,18	64,18					
		Lit	8.121	7.949	8.107	8.102	8.107	8.125	8.125	8.125					
	Prélèvements	Lit	1.641	1.813	1.654	1.654	1.710	1.710	1.710						
LUXEMBOURG	Prix franco frontière	Flux	-	-	-	-	-	-	-	-	-	-	-	-	-
		Lit	-	-	-	-	-	-	-	-	-	-	-	-	-
	Prélèvements	Lit	-	-	-	-	-	-	-	-	-	-	-	-	-
NEDERLAND	Prijzen franco-grens	F1	-	-	-	-	-	-	-	-	-	-	-	-	-
		Lit	-	-	-	-	-	-	-	-	-	-	-	-	-
	Heffingen	Lit	-	-	-	-	-	-	-	-	-	-	-	-	-
Farine de blé tendre et de méteil	Mehl von Weizen und von Mengkorn		11.360				11.430				11.500				
Prix de seuil / Schwellenpreise : Italia Prezzi d'entrata/Drempelprijzen		Lit	11.360				11.430				11.500				
BELGIQUE / BELGIE	Prix franco frontière	Fb	723,1	717,7	717,7	717,7	723,3	727,3	728,0	728,0					
		Lit	9.039	8.971	8.971	8.971	9.041	9.091	9.100	9.100					
	Prélèvements	Lit	1.828	1.920	1.920	1.920	1.920	1.870	1.870						
DEUTSCHLAND (BR)	Frei-Grenze-Preise	DM	68,19	67,37	67,94	67,94	67,89	68,00	68,14	68,03					
		Lit	10654	10527	10616	10616	10608	10625	10647	10630					
	Abschöpfungen	Lit	193	364	275	275	354	354	354						
FRANCE	Prix franco frontière	Ff	73,21	72,66	72,66	72,66	73,11	73,25	73,32	73,32					
		Lit	9.268	9.198	9.198	9.198	9.256	9.273	9.282	9.282					
	Prélèvements	Lit	1.623	1.693	1.692	1.693	1.693	1.693	1.693						
LUXEMBOURG	Prix franco frontière	Flux	899,1	893,5	893,5	893,5	902,5	903,8	904,6	904,6					
		Lit	11239	11169	11169	11169	11281	11298	11308	11308					
	Prélèvements	Lit	-	-	-	-	-	-	-						
NEDERLAND	Prijzen franco-grens	F1	55,71	56,03	57,23	57,33	57,82	57,92	57,97	57,97					
		Lit	9.618	9.673	9.880	9.898	9.983	10000	10009	10009					
	Heffingen	Lit	1.273	1.218	1.011	1.011	1.011	961	961						

PRIX DE SEUIL PRIX FRANCO FRONTIERE PRELEVEMENTS INTRACOMMUNAUTAIRES
 SCHWELLENPREISE FREI-GRENZE-PREISE INNERGEMEINSCHAFTLICHE ABSCHÖPFUNGEN
 PREZZI D'ENTRATA PREZZI FRANCO-FRONTIERA PRELIEVI INTRACOMUNITARI
 DREMPELPRIJZEN PRIJZEN FRANCO-GRENS INTRACOMMUNAUTAIRE HEFFINGEN

GEREALES
 GETREIDE
 CEREALI
 GRANEN

Pour importations vers : Für Einfuhren nach : Per importazioni verso : Voor invoeren naar :

ITALIA

100 Kg

Provenance Herkunft Provenienza Herkomst	Description - Beschreibung Descrizione - Omschrijving		1964						1965						1964/ 65 ø
			JUL	AUG	SEP	OCT	NOV	DEC	JAN	FEB	MAR	APR	MAI	JUN	
Farine de seigle			Mehl von Roggen						Farina di segala						Meel van rogge
Prix de seuil / Schwellenpreise : Italia Prezzi d'entrata/Drempelprijzen		Lit	9.890	9.890	9.890	9.890	9.890	9.890	9.890	9.890	9.890	9.890	9.890	9.890	9.890
BELGIQUE / BELGIE	Prix franco frontière	Fb	587,8	589,6	588,8	593,3	596,8	605,2	606,9						
	Prélèvements	Lit	7.348	7.370	7.360	7.416	7.460	7.565	7.587						
DEUTSCHLAND (BR)	Frei-Grenze-Preise	DM	-	-	-	-	-	-	-						
	Abschöpfungen	Lit	-	-	-	-	-	-	-						
FRANCE	Prix franco frontière	Ff	61,13	60,95	60,57	60,73	60,23	62,17	62,10						
	Prélèvements	Lit	7.738	7.715	7.668	7.688	7.625	7.870	7.862						
LUXEMBOURG	Prix franco frontière	Flux	803,5	799,7	798,9	806,4	813,4	822,4	826,1						
	Prélèvements	Lit	10043	9.996	9.986	10080	10168	10280	10327						
NEDERLAND	Prijzen franco-grens	Fl	40,07	40,85	41,84	42,28	42,63	43,26	43,41						
	Heffingen	Lit	6.918	7.052	7.223	7.299	7.360	7.469	7.495						
		Lit													
Gruaux et semoules de blé tendre		Grobgrriess und Feingriess von Weizen						Semole e semolini di frumento			Grutten, gries en griesmeel van zachte tarwe				
Prix de seuil / Schwellenpreise : Italia Prezzi d'entrata/Drempelprijzen		Lit	11470	11540	11610	11680	11750	11820	11890	11960	12030	12100	12100	12100	11838
BELGIQUE / BELGIE	Prix franco frontière	Fb	746,6	747,2	766,8	771,6	770,5	781,2	782,8						
	Prélèvements	Lit	9.332	9.340	9.585	9.645	9.631	9.765	9.786						
DEUTSCHLAND (BR)	Frei-Grenze-Preise	DM	73,88	72,01	72,54	73,47	73,54	73,81	73,59						
	Abschöpfungen	Lit	11543	11251	11334	11479	11491	11533	11499						
FRANCE	Prix franco frontière	Ff	76,46	77,32	77,78	78,40	78,38	78,58	78,21						
	Prélèvements	Lit	1.254	1.255	1.224	1.224	1.323	1.360	1.521						
LUXEMBOURG	Prix franco frontière	Flux	885,5	882,2	881,8	889,3	899,2	910,1	915,3						
	Prélèvements	Lit	11069	11028	11023	11116	11240	11376	11441						
NEDERLAND	Prijzen franco-grens	Fl	59,39	59,15	59,61	59,59	57,74	58,27	59,64						
	Heffingen	Lit	10254	10213	10292	10289	9.969	10060	10297						
		Lit	748	823	823	889	1.302	1.291	1.129						

PRIX DE SEUIL PRIX FRANCO FRONTIERE PRELEVEMENTS INTRACOMMUNAUTAIRES
 SCHWELLENPREISE FREI-GRENZE-PREISE INNERGEMEINSCHAFTLICHE ABSCHÖPFUNGEN
 PREZZI D'ENTRATA PREZZI FRANCO-FRONTIERA PRELIEVI INTRACOMUNITARI
 DREMPELPRIJZEN PRIJZEN FRANCO-GRENS INTRACOMMUNAUTAIRE HEFFINGEN

CEREALES
 GETREIDE
 CEREBALI
 GRANEN

Pour importations vers : Für Einfuhren nach : Per importazioni verso : Voor invoeren naar :

ITALIA

100 Kg

Provenance Herkunft Provenienza Herkomst	Description - Beschreibung Descrizione - Omschrijving	1965												
		JAN				FEB				MAR				
		1-10	11-17	18-24	25-31	1-7	8-14	15-21	22-28	1-7	8-14	15-21	22-31	
Farine de seigle		Mehl von Roggen				Farina di segala				Meel van rogge				
Prix de seuil / Schwellenpreise : Italia Prezzi d'entrata/Drempelprijzen		Lit	9.890				9.890				9.890			
BELGIQUE / BELGIE	Prix franco frontière	Fb	611,2	604,9	604,9	604,9	609,3	610,7	611,4	611,4				
		Lit	7.640	7.561	7.561	7.561	7.616	7.634	7.643	7.643				
	Prélèvements	Lit	1.789	1.860	1.860	1.860								
DEUTSCHLAND (BR)	Frei-Grenze-Preise	DM	-	-	-	-	-	-	-	-				
		Lit	-	-	-	-	-	-	-	-				
	Abschöpfungen	Lit	-	-	-	-								
FRANCE	Prix franco frontière	Ff	62,20	62,13	62,13	61,92	61,94	61,94	61,94	61,94				
		Lit	7.874	7.865	7.865	7.839	7.841	7.841	7.841	7.841				
	Prélèvements	Lit	1.566	1.566	1.566	1.566								
LUXEMBOURG	Prix franco frontière	Flux	829,4	824,6	824,6	824,6	824,8	826,1	826,8	826,8				
		Lit	10368	10308	10308	10308	10310	10326	10335	10335				
	Prélèvements	Lit	-	-	-									
NEDERLAND	Prijzen franco-grens	Fl	43,72	43,27	43,27	43,27	43,70	43,80	43,85	43,85				
		Lit	7.549	7.470	7.470	7.470	7.545	7.563	7.571	7.571				
	Heffingen	Lit	1.880	1.951	1.951	997								
Gruaux et semoules de blé tendre		Grobgruess und Feingriess von Weizen				Semole e semolini di frumento				Grutten, gries en griesmeel van zachte tarwe				
Prix de seuil / Schwellenpreise : Italia Prezzi d'entrata/Drempelprijzen		Lit	11.890				11.960				12.030			
BELGIQUE / BELGIE	Prix franco frontière	Fb	786,5	781,1	781,1	781,1	788,5	792,5	793,2	793,2				
		Lit	9.831	9.764	9.764	9.764	9.856	9.906	9.915	9.915				
	Prélèvements	Lit	1.565	1.658	1.658	1.658	1.658	1.585	1.585					
DEUTSCHLAND (BR)	Frei-Grenze-Preise	DM	73,70	72,89	73,87	73,87	73,81	73,92	74,06	73,95				
		Lit	11516	11389	11542	11542	11533	11550	11572	11555				
	Abschöpfungen	Lit	-	-	-	-	-	-	-					
FRANCE	Prix franco frontière	Ff	78,58	78,03	78,03	78,03	79,56	79,70	79,77	79,77				
		Lit	9.948	9.878	9.878	9.878	10072	10089	10098	10098				
	Prélèvements	Lit	1.474	1.543	1.543	1.543	1.419	1.419	1.419					
LUXEMBOURG	Prix franco frontière	Flux	919,1	913,5	913,5	913,5	922,5	923,8	924,6	924,6				
		Lit	11489	11419	11419	11419	11531	11548	11558	11558				
	Prélèvements	Lit	-	-	-	-	-	-	-					
NEDERLAND	Prijzen franco-grens	Fl	58,86	59,18	60,38	60,48	60,97	61,07	61,12	61,12				
		Lit	10162	10217	10424	10442	10527	10544	10552	10552				
	Heffingen	Lit	1.260	1.204	997	997	997	947	947					

PRIX DE SEUIL
SCHWELLENPREISE
PREZZI D'ENTRATA
DREMPELPRIJZEN

PRIX FRANCO FRONTIERE
FREI-GRENZE-PREISE
PREZZI FRANCO-FRONTIERA
PRIJZEN FRANCO-GRENS

PRELEVEMENTS INTRACOMMUNAUTAIRES
INNERGEMEINSCHAFTLICHE ABSCHÖPFUNGEN
PRELIEVI INTRACOMUNITARI
INTRACOMMUNAUTAIRE HEFFINGEN

CEREALES
GETREIDE
CEREALI
GRANEN

Four importations vers : Für Einfuhren nach : Per importazioni verso : Voor invoeren naar :

ITALIA

100 Kg

Provenance Herkunft Provenienza Herkomst	Description - Beschreibung Descrizione - Omschrijving		1 9 6 4						1 9 6 5						1964/ 65 g
			JUL	AUG	SEP	OCT	NOV	DEC	JAN	FEB	MAR	APR	MAI	JUN	
Gruaux de semoules de blé dur			Grobgruess und Feingruess von Hartweizen						Semole e semolini di grano duro						Grutten, gries en griesmeel van durum tarwe
Prix de seuil / Schwellenpreise : Italia Prezzi d'entrata/Drempelprijzen : Italia			Lit	15110	15192	15275	15357	15439	15521	15604	15686	15768	15850	15850	15542
BELGIQUE / BELGIE	Prix franco frontière	Fb	802,4	801,7	801,1	807,0	811,0	820,0	824,7						
		Lit	10030	10021	10014	10087	10138	10250	10309						
	Prélèvements	Lit	4.583	4.643	4.743	4.743	4.806	4.829	4.826						
DEUTSCHLAND (BR)	Frei-Grenze-Preise	DM	79,45	79,38	79,93	80,47	81,02	81,46	81,99						
		Lit	12414	12403	12489	12573	12659	12728	12812						
	Abschöpfungen	Lit	2.139	2.250	2.250	2.250	2.288	2.302	2.302						
FRANCE	Prix franco frontière	Ff	86,60	85,83	85,49	85,93	85,71	87,24	91,24						
		Lit	10963	10866	10822	10878	10850	11044	11551						
	Prélèvements	Lit	3.602	3.751	3.859	3.932	4.080	4.009	3.591						
LUXEMBOURG	Prix franco frontière	Flux	945,0	941,7	941,1	947,6	957,2	968,3	974,6						
		Lit	11812	11771	11764	11845	11965	12104	12182						
	Prélèvements	Lit	2.792	2.886	2.985	2.974	2.985	2.949	2.949						
NEDERLAND	Prijsen franco-grens	Fl	60,87	60,72	61,25	61,80	62,33	62,55	62,65						
		Lit	10509	10483	10574	10671	10761	10799	10816						
	Heffingen	Lit	4.148	4.216	4.216	4.191	4.195	4.262	4.326						
Prix de seuil / Schwellenpreise : Italia Prezzi d'entrata/Drempelprijzen : Italia			Lit												
BELGIQUE / BELGIE	Prix franco frontière	Fb													
		Lit													
	Prélèvements	Lit													
DEUTSCHLAND (BR)	Frei-Grenze-Preise	DM													
		Lit													
	Abschöpfungen	Lit													
FRANCE	Prix franco frontière	Ff													
		Lit													
	Prélèvements	Lit													
LUXEMBOURG	Prix franco frontière	Flux													
		Lit													
	Prélèvements	Lit													
NEDERLAND	Prijsen franco-grens	Fl													
		Lit													
	Heffingen	Lit													

PRIX DE SEUIL PRIX FRANCO FRONTIERE PRELEVEMENTS INTRACOMMUNAUTAIRES
 SCHWELLENPREISE FREI-GRENZE-PREISE INNERGEMEINSCHAFTLICHE ABSCHOPFUNGEN
 PREZZI D'ENTRATA PREZZI FRANCO-FRONTIERA PRELIEVI INTRACOMUNITARI
 DREMPELPRIJZEN PRIJZEN FRANCO-GRENS INTRACOMMUNAUTAIRE HEFFINGEN

CEREALES
 GETREIDE
 CERALI
 GRANEN

Pour importations vers : Für Einfuhren nach : Per importazioni verso : Voor invoeren naar :

ITALIA

100 Kg

Provenance Herkunft Provenienza Herkomst	Description - Beschreibung Descrizione - Omschrijving		1 9 6 5											
			JAN				FEB				MAR			
			1-10	11-17	18-24	25-31	1-7	8-14	15-21	22-28	1-7	8-14	15-21	22-31
Gruaux et semoules de blé dur		Grobgriess und Feingriess von Weizen	Semole e semolini di grano duro				Grutten, gries en griesmeel van durum tarwe							
Prix de seuil / Schwellenpreise : Italia Prezzi d'entrata/Drempelprijzen : Italia		Lit	15.604				15.686				15.768			
BELGIQUE / BELGIE	Prix franco frontière	Fb	828,6	822,9	822,9	822,9	831,3	832,8	833,5	833,5				
		Lit	10358	10286	10286	10286	10391	10410	10419	10419				
	Prélèvements	Lit	4.777	4.849	4.849	4.849	4.849	4.849	4.798					
DEUTSCHLAND (BR)	Frei-Grenze-Preise	DM	82,30	81,85	81,85	81,85	82,34	82,41	82,56	82,44				
		Lit	12859	12789	12789	12789	12866	12876	12900	12881				
	Abschöpfungen	Lit	2.302	2.302	2.302	2.302	2.351	2.351	2.351					
FRANCE	Prix franco frontière	Ff	91,25	91,25	91,25	91,23	91,99	91,99	91,99	91,99				
		Lit	11551	11551	11551	11549	11646	11646	11646	11646				
	Prélèvements	Lit	3.591	3.591	3.591	3.591	3.591	3.591	3.591					
LUXEMBOURG	Prix franco frontière	Flux	978,3	972,8	972,8	972,8	980,8	982,1	982,8	982,8				
		Lit	12229	12160	12160	12160	12260	12276	12285	12285				
	Prélèvements	Lit	2.949	2.949	2.949	2.949	2.949	2.949	2.949					
NEDERLAND	Prijzen franco-grens	Fl	62,97	62,46	62,46	62,56	63,12	63,22	63,27	63,27				
		Lit	10871	10784	10784	10801	10898	10915	10924	10924				
	Heffingen	Lit	4.274	4.351	4.351	4.351	4.351	4.302	4.302					
Prix de seuil / Schwellenpreise : Italia Prezzi d'entrata/Drempelprijzen : Italia		Lit												
BELGIQUE / BELGIE	Prix franco frontière	Fb												
		Lit												
	Prélèvements	Lit												
DEUTSCHLAND (BR)	Frei-Grenze-Preise	DM												
		Lit												
	Abschöpfungen	Lit												
FRANCE	Prix franco frontière	Ff												
		Lit												
	Prélèvements	Lit												
LUXEMBOURG	Prix franco frontière	Flux												
		Lit												
	Prélèvements	Lit												
NEDERLAND	Prijzen franco-grens	Fl												
		Lit												
	Heffingen	Lit												

PRIX DE SEUIL PRIX FRANCO FRONTIERE PRELEVEMENTS INTRACOMMUNAUTAIRES
 SCHWELLENPREISE FREI-GRENZE-PREISE INNERGEMEINSCHAFTLICHE ABSCHÖPFUNGEN
 PREZZI D'ENTRATA PREZZI FRANCO-FRONTIERA PRELIEVI INTRACOMUNITARI
 DREMPELPRIJZEN PRIJZEN FRANCO-GRENS INTRACOMMUNAUTAIRE HEFFINGEN

CEREALES
 GETREIDE
 CEREALI
 GRANEN

Pour importations vers : Für Einfuhren nach : Per importazioni verso : Voor invoeren naar :

LUXEMBOURG

100 Kg

Provenance Herkunft Provenienza Herkomst	Description - Beschreibung Descrizione - Omschrijving	1 9 6 4						1 9 6 5						1964/ 65	
		JUL	AUG	SEP	OCT	NOV	DEC	JAN	FEB	MAR	APR	MAI	JUN	Ø	
Blé tendre		Weichweizen						Grano tenero						Zachte tarwe	
Prix de seuil/Schwellenpreise : Luxembourg Prezzi d'entrata/Drempelprijzen		Flux	572,5	572,5	572,5	577,5	583,5	589,5	595,5	601,5	606,5	610,5	614,5	614,5	592,6
BELGIQUE / BELGIE	Prix franco frontière	Fb	523,9	517,0	513,6	516,8	520,5	529,1	531,6						
	Prélèvements	Flux	523,9	517,0	513,6	516,8	520,5	529,1	531,6						
DEUTSCHLAND (BR)	Frei-Grenze-Preise	DM	-	-	-	-	-	-	-						
	Abschöpfungen	Flux	-	-	-	-	-	-	-						
		Flux	-	-	-	-	-	-	-	-					
FRANCE	Prix franco frontière	Ff	47,29	46,85	47,41	48,35	48,64	49,36	49,84						
	Prélèvements	Flux	478,9	474,5	480,2	489,7	492,6	499,9	504,7						
		Flux	89,0	92,5	87,2	81,7	83,0	86,5	85,3						
ITALIA	Prezzi franco-frontiera	Lit	-	-	-	-	-	-	-						
	Prelievi	Flux	-	-	-	-	-	-	-						
		Flux	-	-	-	-	-	-	-	-					
NEDERLAND	Prijzen franco-grens	Fl	38,45	38,21	38,08	39,27	40,27	40,91	42,02						
	Heffingen	Flux	531,0	527,8	526,0	542,3	556,2	565,0	580,3						
		Flux	36,0	39,2	41,0	28,4	21,1	18,9	9,4						
Seigle		Roggen						Segala						Rogge	
Prix de seuil/Schwellenpreise : Luxembourg Prezzi d'entrata/Drempelprijzen		Flux	527,5	527,5	527,5	532,5	537,5	542,5	547,5	547,5	547,5	547,5	547,5	547,5	540,0
BELGIQUE / BELGIE	Prix franco frontière	Fb	407,2	415,2	406,2	398,3	405,8	417,0	424,4						
	Prélèvements	Flux	407,2	415,2	406,2	398,3	405,8	417,0	424,4						
DEUTSCHLAND (BR)	Frei-Grenze-Preise	DM	-	-	-	-	-	-	-						
	Abschöpfungen	Flux	-	-	-	-	-	-	-						
		Flux	-	-	-	-	-	-	-	-					
FRANCE	Prix franco frontière	Ff	37,09	37,80	38,04	38,02	38,06	38,09	38,28						
	Prélèvements	Flux	375,6	382,8	385,2	385,1	385,4	385,8	387,7						
		Flux	144,0	138,5	136,2	141,9	146,9	151,2	154,3						
ITALIA	Prezzi franco-frontiera	Lit	-	-	-	-	-	-	-						
	Prelievi	Flux	-	-	-	-	-	-	-						
		Flux	-	-	-	-	-	-	-	-					
NEDERLAND	Prijzen franco-grens	Fl	29,18	28,78	29,45	29,87	29,80	30,51	31,67						
	Heffingen	Flux	403,1	397,5	406,8	412,6	411,6	421,3	437,4						
		Flux	120,2	124,2	115,4	112,6	119,8	116,3	105,3						

PRIX DE SEUIL PRIX FRANCO FRONTIERE PRELEVEMENTS INTRACOMMUNAUTAIRES
 SCHWELLENPREISE PREI-GRENZE-PREISE INNERGEMEINSCHAFTLICHE ABSCHOPFUNGEN
 PREZZI D'ENTRATA PREZZI FRANCO-FRONTIERA PRELIEVI INTRACOMUNITARI
 DREMPELPRIJZEN PRIJZEN FRANCO-GRENS INTRACOMMUNAUTAIRE HEFFINGEN

CEREALES
 GETREIDE
 CEREALI
 GRANEN

Pour importations vers : Für Einfuhren nach : Per importazioni verso : Voor invoeren naar :

LUXEMBOURG

100 Kg

Provenance Herkunft Provenienza Herkomst	Description - Beschreibung Descrizione - Omschrijving		1965											
			JAN				FEB				MAR			
			1-10	11-17	18-24	25-31	1-7	8-14	15-21	22-28	1-7	8-14	15-21	22-31
	Blé tendre	Weichweizen	Grano tenero				Zachte tarwe							
Prix de seuil/Schwellenpreise : Luxembourg Prezzi d'entrata/Drempelprijzen		Flux	595,5				601,5				606,5			
BELGIQUE / BELGIE	Prix franco frontière	Fb	531,6	531,6	531,6	531,6	535,9	537,8	537,8	537,8				
		Flux	531,6	531,6	531,6	531,6	535,9	537,8	537,8	537,8				
	Prélèvements	Flux	54,8	54,8	54,8	54,8	60,1	60,1	60,1					
DEUTSCHLAND (BR)	Frei-Grenze-Preise	DM	-	-	-	-	-	-	-	-				
		Flux	-	-	-	-	-	-	-	-				
	Abschöpfungen	Flux	-	-	-	-	-	-	-	-				
FRANCE	Prix franco frontière	Ff	49,41	49,85	50,03	50,25	50,65	51,65	51,15	51,12				
		Flux	500,4	504,9	506,6	508,9	512,9	523,0	518,0	517,7				
	Prélèvements	Flux	86,5	86,5	86,5	81,1	81,1	73,0	78,0					
ITALIA	Prezzi franco-frontiera	Lit	-	-	-	-	-	-	-	-				
		Flux	-	-	-	-	-	-	-	-				
	Prelievi	Flux	-	-	-	-	-	-	-	-				
NEDERLAND	Prijzen franco-grens	Fl	41,10	41,79	42,59	42,84	42,94	43,34	-	-				
		Flux	568,9	577,2	588,3	591,7	593,1	598,6	-	-				
	Heffingen	Flux	17,8	12,8	1,7	1,7	1,7	1,7	-	-				
	Seigle	Roggen	Segala				Rogge							
Prix de seuil/Schwellenpreise : Luxembourg Prezzi d'entrata/Drempelprijzen		Flux	547,5				547,5				547,5			
BELGIQUE / BELGIE	Prix franco frontière	Fb	422,4	422,4	426,8	426,8	426,8	426,8	431,8	431,8				
		Flux	422,4	422,4	426,8	426,8	426,8	426,8	431,8	431,8				
	Prélèvements	Flux	119,6	119,6	115,2	115,2	115,2	115,2	110,2					
DEUTSCHLAND (BR)	Frei-Grenze-Preise	DM	-	-	-	-	-	-	-	-				
		Flux	-	-	-	-	-	-	-	-				
	Abschöpfungen	Flux	-	-	-	-	-	-	-	-				
FRANCE	Prix franco frontière	Ff	38,09	37,59	38,33	39,19	39,59	39,59	40,09	40,59				
		Flux	385,8	380,7	388,2	396,9	401,0	401,0	406,1	411,1				
	Prélèvements	Flux	156,2	161,2	153,8	145,1	141,0	141,0	135,9					
ITALIA	Prezzi franco-frontiera	Lit	-	-	-	-	-	-	-	-				
		Flux	-	-	-	-	-	-	-	-				
	Prelievi	Flux	-	-	-	-	-	-	-	-				
NEDERLAND	Prijzen franco-grens	Fl	31,14	31,64	31,89	32,24	32,39	32,69	32,69	32,74				
		Flux	430,1	437,0	440,5	445,3	447,4	451,5	451,5	452,2				
	Heffingen	Flux	111,9	105,0	105,0	96,7	96,7	90,5	90,5					

PRIX DE SEUIL
SCHWELLENPREISE
PREZZI D'ENTRATA
DREMPELPRIJZEN

PRIX FRANCO FRONTIERE
FREI-GRENZE-PREISE
PREZZI FRANCO-FRONTIERA
PRIJZEN FRANCO-GRENS

PRELEVEMENTS INTRACOMMUNAUTAIRES
INNERGEMEINSCHAFTLICHE ABSCHÖPFUNGEN
PRELIEVI INTRACOMUNITARI
INTRACOMMUNAUTAIRE HEFFINGEN

CEREALES
GETREIDE
CEREALI
GRANEN

Pour importations vers : Für Einfuhren nach : Per importazioni verso : Voor invoeren naar :

LUXEMBOURG

100 kg

Provenance Herkunft Provenienza Herkomst	Description - Beschreibung Descrizione - Omschrijving		1964						1965						1964/ 65 g
			JUL	AUG	SEP	OCT	NOV	DEC	JAN	FEB	MAR	APR	MAI	JUN	
Orge		Gerste	Orzo						Gerst						
Prix de seuil/Schwellenpreise ; Luxembourg Prezzi d'entrata/Drempelprijzen		Flux	417,0	417,0	417,0	420,0	423,0	427,0	431,0	434,0	437,0	437,0	437,0	437,0	427,8
BELGIQUE / BELGIE	Prix franco frontière	Fb	-	-	-	-	-	-	-	-	-	-	-	-	
	Prélèvements	Flux	-	-	-	-	-	-	-	-	-	-	-	-	
		Flux	-	-	-	-	-	-	-	-	-	-	-	-	
DEUTSCHLAND (BR)	Frei-Grenze-Preise	DM	-	-	-	-	-	-	-	-	-	-	-	-	
	Abschöpfungen	Flux	-	-	-	-	-	-	-	-	-	-	-	-	
		Flux	-	-	-	-	-	-	-	-	-	-	-	-	
FRANCE	Prix franco frontière	Ff	36,85	37,21	37,53	38,56	39,04	39,52	39,61						
	Prélèvements	Flux	373,2	376,9	380,1	390,6	395,4	400,2	401,1						
		Flux	39,8	35,0	31,3	25,2	23,0	21,8	25,3						
ITALIA	Prezzi franco-frontiera	Lit	5.043	-	-	-	-	-	-						
	Prelievi	Flux	403,4	-	-	-	-	-	-						
		Flux	9,7	-	-	-	-	-	-						
NEDERLAND	Prijzen franco-grens	Fl	-	-	30,07	-	-	-	-						
	Heffingen	Flux	-	-	415,4	-	-	-	-						
		Flux	-	-	-	-	-	-	-						
Avoine		Hafer	Avena						Haver						
Prix de seuil/Schwellenpreise ; Luxembourg Prezzi d'entrata/Drempelprijzen		Flux	375,0	375,0	375,0	378,0	381,0	385,0	389,0	392,0	395,0	395,0	395,0	395,0	385,8
BELGIQUE / BELGIE	Prix franco frontière	Fb	-	-	-	-	-	-	-						
	Prélèvements	Flux	-	-	-	-	-	-	-						
		Flux	-	-	-	-	-	-	-						
DEUTSCHLAND (BR)	Frei-Grenze-Preise	DM	-	-	-	-	-	-	-						
	Abschöpfungen	Flux	-	-	-	-	-	-	-						
		Flux	-	-	-	-	-	-	-						
FRANCE	Prix franco frontière	Ff	26,69	30,41	33,49	35,83	36,10	37,77	38,30						
	Prélèvements	Flux	270,3	307,9	339,2	362,8	365,6	382,5	387,9						
		Flux	100,2	62,5	30,6	10,5	2,9	-	-						
ITALIA	Prezzi franco-frontiera	Lit	-	-	-	-	-	-	-						
	Prelievi	Flux	-	-	-	-	-	-	-						
		Flux	-	-	-	-	-	-	-						
NEDERLAND	Prijzen franco-grens	Fl	-	-	-	-	-	-	-						
	Heffingen	Flux	-	-	-	-	-	-	-						
		Flux	-	-	-	-	-	-	-						

PRIX DE SEUIL PRIX FRANCO FRONTIERE PRELEVEMENTS INTRACOMMUNAUTAIRES
 SCHWELLENPREISE FREI-GRENZE-PREISE INNERGEMEINSCHAFTLICHE ABSCHOPFUNGEN
 PREZZI D'ENTRATA PREZZI FRANCO-FRONTIERA PRELIEVI INTRACOMUNITARI
 DREMPELPRIJZEN PRIJZEN FRANCO-GRENS INTRACOMMUNAUTAIRE HEFFINGEN

CEREALES
 GETREIDE
 CEREALI
 GRANEN

Pour importations vers : Für Einfuhren nach : Per importazioni verso : Voor invoeren naar :

LUXEMBOURG

100 Kg

Provenance Herkunft Provenienza Herkomst	Description - Beschreibung Descrizione - Omschrijving		1965											
			JAN				FEB				MAR			
			1-10	11-17	18-24	25-31	1-7	8-14	15-21	22-28	1-7	8-14	15-21	22-31
Orge		Gerste	Orzo		Gerst									
Prix de seuil/Schwellenpreise Prezzi d'entrata/Drempelprijzen : Luxembourg		Flux	431,0				434,0				437,0			
BELGIQUE / BELGIE	Prix franco frontière	Fb	-	-	-	-	-	-	-	-	-	-	-	-
		Flux	-	-	-	-	-	-	-	-	-	-	-	-
	Prélèvements	Flux	-	-	-	-	-	-	-	-	-	-	-	-
DEUTSCHLAND (BR)	Frei-Grenze-Preise	DM	-	-	-	-	-	-	-	-	-	-	-	-
		Flux	-	-	-	-	-	-	-	-	-	-	-	-
	Abschöpfungen	Flux	-	-	-	-	-	-	-	-	-	-	-	-
FRANCE	Prix franco frontière	Ff	39,51	39,06	39,91	40,00	40,40	40,25	40,29	40,13				
		Flux	400,1	395,5	404,2	405,1	409,2	407,6	408,1	406,5				
	Prélèvements	Flux	26,0	31,0	22,0	22,0	22,0	22,0	22,0					
ITALIA	Prezzi franco-frontiera	Lit	-	-	-	-	-	-	-	-	-	-	-	-
		Flux	-	-	-	-	-	-	-	-	-	-	-	-
	Prelievi	Flux	-	-	-	-	-	-	-	-	-	-	-	-
NEDERLAND	Prijzen franco-grens	Fl	-	-	-	-	-	-	-	-	-	-	-	-
		Flux	-	-	-	-	-	-	-	-	-	-	-	-
	Heffingen	Flux	-	-	-	-	-	-	-	-	-	-	-	-
Avoine		Hafer	Avena		Haver									
Prix de seuil/Schwellenpreise Prezzi d'entrata/Drempelprijzen : Luxembourg		Flux	389,0				392,0				395,0			
BELGIQUE / BELGIE	Prix franco frontière	Fb	-	-	-	-	-	-	-	-	-	-	-	-
		Flux	-	-	-	-	-	-	-	-	-	-	-	-
	Prélèvements	Flux	-	-	-	-	-	-	-	-	-	-	-	-
DEUTSCHLAND (BR)	Frei-Grenze-Preise	DM	-	-	-	-	-	-	-	-	-	-	-	-
		Flux	-	-	-	-	-	-	-	-	-	-	-	-
	Abschöpfungen	Flux	-	-	-	-	-	-	-	-	-	-	-	-
FRANCE	Prix franco frontière	Ff	38,25	-	38,27	38,39	38,04	38,11	-	-				
		Flux	387,4	-	387,6	388,8	385,2	385,9	-	-				
	Prélèvements	Flux	-	-	-	-	2,0	2,0	-	-				
ITALIA	Prezzi franco-frontiera	Lit	-	-	-	-	-	-	-	-	-	-	-	-
		Flux	-	-	-	-	-	-	-	-	-	-	-	-
	Prelievi	Flux	-	-	-	-	-	-	-	-	-	-	-	-
NEDERLAND	Prijzen franco-grens	Fl	-	-	-	-	-	-	-	-	-	-	-	-
		Flux	-	-	-	-	-	-	-	-	-	-	-	-
	Heffingen	Flux	-	-	-	-	-	-	-	-	-	-	-	-

PRIX DE SEUIL PRIX FRANCO FRONTIERE PRELEVEMENTS INTRACOMMUNAUTAIRES
 SCHWELLENPREISE FREI-GRENZE-PREISE INNERGEMEINSCHAFTLICHE ABSCHÖPFUNGEN
 PREZZI D'ENTRATA PREZZI FRANCO-FRONTIERA PRELIEVI INTRACOMUNITARI
 DREMPELPRIJZEN PRIJZEN FRANCO-GRENS INTRACOMMUNAUTAIRE HEFFINGEN

CEREALES
 GETREIDE
 CEREALI
 GRANEN

Pour importations vers : Für Einfuhren nach : Per importazioni verso : Voor invoeren naar :

LUXEMBOURG

100 Kg

Provenance Herkunft Provenienza Herkomst	Description - Beschreibung Descrizione - Omschrijving	1 9 6 4						1 9 6 5						1964/ 65	
		JUL	AUG	SEP	OCT	NOV	DEC	JAN	FEB	MAR	APR	MAI	JUN	Ø	
Farine de blé tendre et de méteil Mehl von Weizen und von Mengkorn Farina di frumento e di frumento segalato Meel van zachte tarwe en van Mengkoren		Prix de seuil/Schwellenpreise : Luxembourg Prezzi d'entrata/Drempelprijzen													
BELGIQUE / BELGIE	Prix franco frontière	Fb	876,0	876,0	876,0	883,0	892,0	901,0	910,0	919,0	926,0	932,0	938,0	938,0	905,6
		Flux	656,7	660,3	680,3	684,5	683,5	691,8	697,1						
	Prélèvements	Flux	181,8	178,2	158,2	159,8	170,7	170,1	175,4						
DEUTSCHLAND (BR)	Frei-Grenze-Preise	DM	66,87	65,04	64,37	65,05	65,55	65,55	65,64						
		Flux	835,9	813,0	804,7	813,1	819,4	819,4	820,5						
	Abschöpfungen	Flux	2,6	25,5	31,7	32,4	32,4	44,1	53,1						
FRANCE	Prix franco frontière	Pf	67,16	67,57	67,73	68,29	68,29	68,29	68,29						
		Flux	680,2	684,3	685,9	691,6	691,6	691,6	691,6						
	Prélèvements	Flux	158,3	154,2	152,6	152,6	162,9	171,9	180,9						
ITALIA	Prezzi franco-frontiera	Lit	-	-	-	-	-	-	-						
		Flux	-	-	-	-	-	-	-						
	Prelievi	Flux	-	-	-	-	-	-	-						
NEDERLAND	Prijzen franco-grens	F1	55,33	55,33	55,82	55,82	53,95	54,32	56,02						
		Flux	764,2	764,2	770,9	771,0	745,1	750,2	773,6						
	Heffingen	Flux	74,3	74,3	67,6	74,4	108,6	113,8	98,9						
Farine de seigle Mehl von Roggen Farina di segala Meel van rogge		Prix de seuil/Schwellenpreise : Luxembourg Prezzi d'entrata/Drempelprijzen													
BELGIQUE / BELGIE	Prix franco frontière	Fb	813,0	813,0	813,0	820,0	827,0	834,0	841,0	841,0	841,0	841,0	841,0	841,0	830,5
		Flux	558,9	564,8	564,8	569,0	573,2	578,7	584,4						
	Prélèvements	Flux	216,6	210,7	210,7	210,7	216,3	216,3	216,3						
DEUTSCHLAND (BR)	Frei-Grenze-Preise	DM	59,93	59,45	59,85	60,59	60,84	60,78	60,22						
		Flux	749,2	743,2	748,1	757,3	760,4	759,8	752,8						
	Abschöpfungen	Flux	26,3	32,3	27,4	23,2	28,4	36,7	50,7						
FRANCE	Prix franco frontière	Pf	54,03	54,74	55,03	55,59	55,58	55,58	55,58						
		Flux	547,2	554,3	557,3	563,0	562,9	562,9	562,9						
	Prélèvements	Flux	228,3	221,2	218,2	218,3	226,6	233,6	240,6						
ITALIA	Prezzi franco-frontiera	Lit	-	-	-	-	-	-	-						
		Flux	-	-	-	-	-	-	-						
	Prelievi	Flux	-	-	-	-	-	-	-						
NEDERLAND	Prijzen franco-grens	F1	39,09	40,14	41,19	41,61	42,03	42,45	42,87						
		Flux	539,8	554,4	568,9	574,7	580,5	586,3	592,1						
	Heffingen	Flux	235,7	221,1	206,6	206,6	206,6	206,6	211,4						

PRIX DE SEUIL PRIX FRANCO FRONTIERE PRELEVEMENTS INTRACOMMUNAUTAIRES
 SCHWELLENPREISE FREI-GRENZE-PREISE INNERGEMEINSCHAFTLICHE ABSCHÖPFUNGEN
 PREZZI D'ENTRATA PREZZI FRANCO-FRONTIERA PRELIEVI INTRACOMUNITARI
 DREMPELPRIJZEN PRIJZEN FRANCO-GRENS INTRACOMMUNAUTAIRE HEFFINGEN

CEREALES
 GETREIDE
 CEREALI
 GRANEN

Pour importations vers : Für Einfuhren nach : Per importazioni verso : Voor invoeren naar :

LUXEMBOURG

100 Kg

Provenance Herkunft Provenienza Herkomst	Description - Beschreibung Descrizione - Omschrijving		1 9 6 5											
			JAN				FEB				MAR			
			1-10	11-17	18-24	25-31	1-7	8-14	15-21	22-28	1-7	8-14	15-21	22-31
Farine de blé tendre et de méteil		Mehl von Weizen und von Mengkorn	Farina di frumento e di frumento segalato				Meel van zachte tarwe en van mengkoren							
Prix de seuil/Schwellenpreise : Luxembourg Prezzi d'entrata/Drempelprijzen		Flux	910,0				919,0				926,0			
BELGIQUE / BELGIE	Prix franco frontière	Fb	697,1	697,1	697,1	697,1	702,7	705,5	705,5	705,5				
		Flux	697,1	697,1	697,1	697,1	702,7	705,5	705,5	705,5				
	Prélèvements	Flux	175,4	175,4	175,4	175,4	175,4	175,4	175,4					
DEUTSCHLAND (BR)	Frei-Grenze-Preise	DM	65,55	65,55	65,75	65,75	65,75	65,75	65,75	65,75				
		Flux	819,4	819,4	821,9	821,9	821,9	821,9	821,9	821,9				
	Abschöpfungen	Flux	53,1	53,1	53,1	53,1	59,6	59,6	59,6					
FRANCE	Prix franco frontière	Ff	68,29	68,29	68,29	68,29	69,12	69,12	69,12	69,12				
		Flux	691,6	691,6	691,6	691,6	700,0	700,0	700,0	700,0				
	Prélèvements	Flux	180,9	180,9	180,9	180,9	180,9	180,9	180,9					
ITALIA	Prezzi franco-frontiera	Lit	-	-	-	-	-	-	-	-				
		Flux	-	-	-	-	-	-	-	-				
	Prelievi	Flux	-	-	-	-	-	-	-	-				
NEDERLAND	Prijzen franco-grens	Fl	54,91	55,74	56,94	56,94	57,43	57,43	57,43	57,43				
		Flux	758,4	769,8	786,4	786,4	793,2	793,2	793,2	793,2				
	Heffingen	Flux	114,1	102,7	86,1	86,1	86,1	86,1	86,1					
Farine de seigle		Mehl von Roggen	Farina di segala				Meel van rogge							
Prix de seuil/Schwellenpreise : Luxembourg Prezzi d'entrata/Drempelprijzen		Flux	841,0				841,0				841,0			
BELGIQUE / BELGIE	Prix franco frontière	Fb	584,4	584,4	584,4	584,4	588,6	588,6	588,6	588,6				
		Flux	584,4	584,4	584,4	584,4	588,6	588,6	588,6	588,6				
	Prélèvements	Flux	216,3	216,3	216,3	216,3	216,3	216,3	216,3					
DEUTSCHLAND (BR)	Frei-Grenze-Preise	DM	60,59	60,59	59,78	59,78	59,78	59,78	59,78	59,78				
		Flux	757,3	757,3	747,2	747,2	747,2	749,7	749,7	749,7				
	Abschöpfungen	Flux	46,2	46,2	56,3	56,3	56,3	56,3	56,3					
FRANCE	Prix franco frontière	Ff	55,58	55,58	55,58	55,58	55,58	55,58	55,58	55,58				
		Flux	562,9	562,9	562,9	562,9	562,9	562,9	562,9	562,9				
	Prélèvements	Flux	240,6	240,6	240,6	240,6	240,6	240,6	240,6					
ITALIA	Prezzi franco-frontiera	Lit	-	-	-	-	-	-	-	-				
		Flux	-	-	-	-	-	-	-	-				
	Prelievi	Flux	-	-	-	-	-	-	-	-				
NEDERLAND	Prijzen franco-grens	Fl	42,87	42,87	42,87	42,87	43,29	43,29	43,29	43,29				
		Flux	592,1	592,1	592,1	592,1	597,9	597,9	597,9	597,9				
	Heffingen	Flux	211,4	211,4	211,4	211,4	205,6	205,6	205,6					

PRIX DE SEUIL PRIX FRANCO FRONTIERE PRELEVEMENTS INTRACOMMUNAUTAIRES
 SCHWELLENPREISE FREI-GRENZE-REISE INNERGEMEINSCHAFTLICHE ABSCHÖPFUNGEN
 PREZZI D'ENTRATA PREZZI FRANCO-FRONTIERA PRELIEVI INTRACOMUNITARI
 DREMPELPRIJZEN PRIJZEN FRANCO-GRENS INTRACOMMUNAUTAIRE HEFFINGEN

CEREALES
 GETREIDE
 CEREALI
 GRANEN

Pour importations vers : Für Einfuhren nach : Per importazioni verso : Voor invoeren naar :

LUXEMBOURG

100 Kg

Provenance Herkunft Provenienza Herkomst	Description - Beschreibung Descrizione - Omschrijving	1964						1965						1964/ 65	
		JUL	AUG	SEP	OCT	NOV	DEC	JAN	FEB	MAR	APR	MAI	JUN	g	
Gruaux et semoules de blé tendre		Grobgruess und Feingruess von Weizen						Semole e semolini di frumento						Grutten, gries en griesmeel van zachte tarwe	
Prix de seuil/Schwellenpreise : Luxembourg Prezzi d'entrata/Drempelprijzen		Flux	896,0	896,0	896,0	903,0	912,0	921,0	930,0	939,0	946,0	952,0	958,0	925,6	
BELGIQUE / BELGIE	Prix franco frontière	Fb	720,2	724,1	744,1	748,6	747,6	756,4	761,7						
	Prélèvements	Flux	720,2	724,1	744,1	748,6	747,6	756,4	761,7						
DEUTSCHLAND (BR)	Frei-Grenze-Preise	DM	72,16	69,59	70,16	71,02	70,94	71,29	71,31						
	Abschöpfungen	Flux	902,0	869,9	877,0	887,7	886,7	891,1	891,4						
FRANCE	Prix franco frontière	Ff	74,17	73,51	73,24	73,84	73,84	73,84	73,84						
	Prélèvements	Flux	751,1	744,4	741,7	747,8	747,8	747,8	747,8						
ITALIA	Prezzi franco-frontiera	Lit	-	-	-	-	-	-	-						
	Prelievi	Flux	-	-	-	-	-	-	-						
NEDERLAND	Prijzen franco-grens	Fl	58,48	58,48	58,97	58,93	57,09	57,47	59,16						
	Heffingen	Flux	807,7	807,7	814,4	813,9	788,6	793,7	817,1						
BELGIQUE / BELGIE	Prix franco frontière	Fb	775,5	778,1	778,1	783,7	787,9	794,9	803,5						
	Prélèvements	Flux	775,5	778,1	778,1	783,7	787,9	794,9	803,5						
DEUTSCHLAND (BR)	Frei-Grenze-Preise	DM	-	-	-	-	-	-	-						
	Abschöpfungen	Flux	-	-	-	-	-	-	-						
FRANCE	Prix franco frontière	Ff	82,81	80,54	80,54	80,54	80,54	80,54	80,54						
	Prélèvements	Flux	838,6	815,7	815,7	815,7	815,7	815,7	815,7						
ITALIA	Prezzi franco-frontiera	Lit	-	-	-	-	-	-	-						
	Prelievi	Flux	-	-	-	-	-	-	-						
NEDERLAND	Prijzen franco-grens	Fl	60,37	60,37	60,91	61,45	61,99	62,05	62,48						
	Heffingen	Flux	833,8	833,8	841,2	848,7	856,1	857,1	862,9						
Gruaux et semoules de blé dur		Grobgruess und Feingruess von Hartweizen						Semole e semolini di grano duro						Grutten, gries en griesmeel van durum tarwe	
Prix de seuil/Schwellenpreise : Luxembourg Prezzi d'entrata/Drempelprijzen		Flux	955,0	955,0	955,0	962,0	971,0	980,0	989,0	998,0	1.005	1.011	1.017	1.017	984,6
BELGIQUE / BELGIE	Prix franco frontière	Fb	775,5	778,1	778,1	783,7	787,9	794,9	803,5						
	Prélèvements	Flux	775,5	778,1	778,1	783,7	787,9	794,9	803,5						
DEUTSCHLAND (BR)	Frei-Grenze-Preise	DM	-	-	-	-	-	-	-						
	Abschöpfungen	Flux	-	-	-	-	-	-	-						
FRANCE	Prix franco frontière	Ff	82,81	80,54	80,54	80,54	80,54	80,54	80,54						
	Prélèvements	Flux	838,6	815,7	815,7	815,7	815,7	815,7	815,7						
ITALIA	Prezzi franco-frontiera	Lit	-	-	-	-	-	-	-						
	Prelievi	Flux	-	-	-	-	-	-	-						
NEDERLAND	Prijzen franco-grens	Fl	60,37	60,37	60,91	61,45	61,99	62,05	62,48						
	Heffingen	Flux	833,8	833,8	841,2	848,7	856,1	857,1	862,9						

PRIX DE SEUIL PRIX FRANCO FRONTIERE PRELEVEMENTS INTRACOMMUNAUTAIRES
SCHWELLENPREISE FREI-GRENZE-PREISE INNERGEMEINSCHAFTLICHE ABSCHÖPFUNGEN
PREZZI D'ENTRATA PREZZI FRANCO-FRONTIERA PRELIEVI INTRACOMUNITARI
DREMPELPRIJZEN PRIJZEN FRANCO-GRENS INTRACOMMUNAUTAIRE HEFFINGEN

CEREALES
GETREIDE
CEREALI
GRANEN

Pour importations vers : Für Einfuhren nach : Per importazioni verso : Voor invoeren naar :

LUXEMBOURG

100 Kg

Provenance Herkunft Provenienza Herkomst	Description - Beschreibung Descrizione - Omschrijving	1 9 6 5													
		JAN				FEB				MAR					
		1-10	11-17	18-24	25-31	1-7	8-14	15-21	22-28	1-7	8-14	15-21	22-31		
Gruaux et semoules de blé tendre Grobgriess und Feingriess von Weizen Semole e semolini di frumento Grutten, gries en gries-meel van zachte tarwe		Prix de seuil/Schwellenpreise : Luxembourg Prezzi d'entrata/Drempelprijzen	Flux	930,0				939,0				946,0			
BELGIQUE / BELGIE	Prix franco frontière	Fb	761,7	761,7	761,7	761,7	769,1	771,9	771,9	771,9					
		Flux	761,7	761,7	761,7	761,7	769,1	771,9	771,9	771,9					
	Prélèvements	Flux	130,8	130,8	130,8	130,8	130,8	130,8	130,8						
DEUTSCHLAND (BR)	Frei-Grenze-Preise	DM	71,04	71,04	71,64	71,64	71,64	71,64	71,64	71,64					
		Flux	888,0	888,0	895,5	895,5	895,5	895,5	895,5	895,5					
	Abschöpfungen	Flux	4,5	4,5	-	-	6,0	6,0	6,0						
FRANCE	Prix franco frontière	Ff	73,84	73,84	73,84	73,84	75,74	75,74	75,74	75,74					
		Flux	747,8	747,8	747,8	747,8	767,1	767,1	767,1	767,1					
	Prélèvements	Flux	144,7	144,7	144,7	144,7	134,4	134,4	134,4						
ITALIA	Prezzi franco-frontiera	Lit	-	-	-	-	-	-	-	-					
		Flux	-	-	-	-	-	-	-	-					
	Prelievi	Flux	-	-	-	-	-	-	-	-					
NEDERLAND	Prijzen franco-grens	Fl	58,06	58,89	60,09	60,09	60,58	60,58	60,58	60,58					
		Flux	801,9	813,3	829,9	829,9	836,7	836,7	836,7	836,7					
	Heffingen	Flux	90,6	79,2	62,6	62,6	62,6	62,6	62,6						
Gruaux et semoules de blé dur Grobgriess und Feingriess von Hartweizen Semole e semolini di grano duro Grutten, gries en gries-meel van durum tarwe		Prix de seuil/Schwellenpreise : Luxembourg Prezzi d'entrata/Drempelprijzen	Flux	989,0				998,0				1.005,0			
BELGIQUE / BELGIE	Prix franco frontière	Fb	803,5	803,5	803,5	803,5	811,9	811,9	811,9	811,9					
		Flux	803,5	803,5	803,5	803,5	811,9	811,9	811,9	811,9					
	Prélèvements	Flux	145,6	145,6	145,6	145,6	145,6	145,6	145,6						
DEUTSCHLAND (BR)	Frei-Grenze-Preise	DM	-	-	-	-	-	-	-	-					
		Flux	-	-	-	-	-	-	-	-					
	Abschöpfungen	Flux	-	-	-	-	-	-	-	-					
FRANCE	Prix franco frontière	Ff	80,54	80,54	80,54	80,54	80,54	83,60	85,62	85,62					
		Flux	815,7	815,7	815,7	815,7	815,7	846,7	867,1	867,1					
	Prélèvements	Flux	135,8	135,8	135,8	135,8	144,8	113,8	93,4						
ITALIA	Prezzi franco-frontiera	Lit	-	-	-	-	-	-	-	-					
		Flux	-	-	-	-	-	-	-	-					
	Prelievi	Flux	-	-	-	-	-	-	-	-					
NEDERLAND	Prijzen franco-grens	Fl	62,48	62,48	62,48	62,48	63,04	63,04	63,04	63,04					
		Flux	862,9	862,9	862,9	862,9	870,7	870,7	870,7	870,7					
	Heffingen	Flux	87,0	87,0	87,0	87,0	87,0	87,0	87,0						

PRIX DE SEUIL PRIX FRANCO FRONTIERE PRELEVEMENTS INTRACOMMUNAUTAIRES
 SCHWELLENPREISE FREI-GRENZE-PREISE INNERGEMEINSCHAFTLICHE ABSCHOPFUNGEN
 PREZZI D'ENTRATA PREZZI FRANCO-FRONTIERA PRELIEVI INTRACOMUNITARI
 DREMPELPRIJZEN PRIJZEN FRANCO-GRENS INTRACOMMUNAUTAIRE HEFFINGEN

CEREALES
 GETREIDE
 CEREALI
 GRANEN

Pour importations vers : Für Einfuhren nach : Per importazioni verso : Voor invoeren naar :

NEDERLAND

100 Kg

Provenance Herkunft Provenienza Herkomst	Description - Beschreibung Descrizione - Omschrijving		1 9 6 4						1 9 6 5						1964/ 65	
			JUL	AUG	SEP	OCT	NOV	DEC	JAN	FEB	MAR	APR	MAI	JUN	ø	
Blé tendre			Weichweizen						Grano tenero						Lichte tarwe	
Prix de seuil/Schwellenpreise ; Nederland Prezzi d'entrata/Drempelprijzen			Fl	38,00	38,00	38,35	38,70	39,05	39,40	39,75	40,10	40,45	40,80	40,80	40,80	39,52
BELGIQUE / BELGIE	Prix franco frontière	Fb	513,5	506,3	502,7	505,5	509,6	518,2	520,9							
		F1	37,18	36,66	36,40	36,60	36,90	37,52	37,71							
	Prélèvements	F1	0,43	0,94	1,57	1,72	1,60	1,42	1,64							
DEUTSCHLAND (BR)	Frei-Grenze-Preise	DM	-	-	-	-	-	-	-							
		F1	-	-	-	-	-	-	-							
	Abschöpfungen	F1	-	-	-	-	-	-	-							
FRANCE	Prix franco frontière	Ff	46,83	46,59	47,20	48,13	48,79	50,04	50,74							
		F1	34,34	34,16	34,61	35,29	35,77	36,69	37,21							
	Prélèvements	F1	3,24	3,47	3,44	3,05	2,90	2,29	2,14							
ITALIA	Prezzi franco-frontiera	Lit	-	-	-	-	-	-	-							
		F1	-	-	-	-	-	-	-							
	Prelievi	F1	-	-	-	-	-	-	-							
LUXEMBOURG	Prix franco frontière	Flux	617,9	617,9	617,9	622,9	628,9	634,9	640,9							
		F1	44,74	44,74	44,74	45,10	45,53	45,97	46,40							
	Prélèvements	F1							
Seigle			Roggen						Segala						Rogge	
Prix de seuil/Schwellenpreise ; Nederland Prezzi d'entrata/Drempelprijzen			Fl	26,40	27,15	27,90	28,20	28,50	28,80	29,10	29,40	29,40	29,40	29,40	29,40	28,59
BELGIQUE / BELGIE	Prix franco frontière	Fb	-	-	-	-	-	-	-							
		F1	-	-	-	-	-	-	-							
	Prélèvements	F1	-	-	-	-	-	-	-							
DEUTSCHLAND (BR)	Frei-Grenze-Preise	DM	-	-	-	-	-	-	-							
		F1	-	-	-	-	-	-	-							
	Abschöpfungen	F1	-	-	-	-	-	-	-							
FRANCE	Prix franco frontière	Ff	-	36,56	-	38,28	38,26	-	-							
		F1	-	26,81	-	28,07	28,05	-	-							
	Prélèvements	F1	.	.	-	.	.	-	-							
ITALIA	Prezzi franco-frontiera	Lit	-	-	-	-	-	-	-							
		F1	-	-	-	-	-	-	-							
	Prelievi	F1	-	-	-	-	-	-	-							
LUXEMBOURG	Prix franco frontière	Flux	567,0	567,0	567,0	571,0	574,9	581,6	586,7							
		F1	41,05	41,05	41,05	41,34	41,62	42,11	42,48							
	Prélèvements	F1							

PRIX DE SEUIL PRIX FRANCO FRONTIERE PRELEVEMENTS INTRACOMMUNAUTAIRES
 SCHWELLENPREISE FREI-GRENZE-PREISE INNERGEMEINSCHAFTLICHE ABSCHÖPFUNGEN
 PREZZI D'ENTRATA PREZZI FRANCO-FRONTIERA PRELIEVI INTRACOMUNITARI
 DREMPELPRIJZEN PRIJZEN FRANCO-GRENS INTRACOMMUNAUTAIRE HEFFINGEN

CEREALES
 GETREIDE
 CEREALI
 GRANEN

Pour importations vers : Für Einfuhren nach : Per importazioni verso : Voor invoeren naar :

NEDERLAND

100 Kg

Provenance Herkunft Provenienza Herkomst	Description - Beschreibung Descrizione - Omschrijving		1965											
			JAN				FEB				MAR			
			1-10	11-17	18-24	25-31	1-7	8-14	15-21	22-28	1-7	8-14	15-21	22-31
Blé tendre		Weichweizen	Grano tenero				Zachte tarwe							
Prix de seuil / Schwellenpreise : Nederland Prezzi d'entrata/Drempelprijzen		Fl	39,75				40,10				40,45			
BELGIQUE / BELGIE	Prix franco frontière	Fb	520,9	520,9	520,9	520,9	525,2	526,9	526,4	526,4				
		Fl	37,71	37,71	37,71	37,71	38,02	38,15	38,11	38,11				
	Prélèvements	Fl	1,64	1,64	1,64	1,64	1,64	1,64	1,64	1,64				
DEUTSCHLAND (BR)	Frei-Grenze-Preise	DM	-	-	-	-	-	-	-	-				
		Fl	-	-	-	-	-	-	-	-				
	Abschöpfungen	Fl	-	-	-	-	-	-	-	-				
FRANCE	Prix franco frontière	Ff	50,59	50,59	50,99	50,99	51,59	50,88	51,04	51,84				
		Fl	37,07	37,05	37,38	37,38	37,83	37,31	37,42	38,01				
	Prélèvements	Fl	2,28	2,28	1,97	1,97	1,97	2,39	2,39	1,69				
ITALIA	Prezzi franco-frontiera	Lit	-	-	-	-	-	-	-	-				
		Fl	-	-	-	-	-	-	-	-				
	Prelievi	Fl	-	-	-	-	-	-	-	-				
LUXEMBOURG	Prix franco frontière	Flux	640,9	640,9	640,9	640,9	646,9	646,9	646,9	646,9				
		Fl	46,40	46,40	46,40	46,40	46,84	46,84	46,84	46,84				
	Prélèvements	Fl	-	-	-	-	-	-	-	-				
Seigle		Roggen	Segala				Rogge							
Prix de seuil / Schwellenpreise : Nederland Prezzi d'entrata/Drempelprijzen		Fl	29,10				29,40				29,40			
BELGIQUE / BELGIE	Prix franco frontière	Fb	-	-	-	-	-	-	-	-				
		Fl	-	-	-	-	-	-	-	-				
	Prélèvements	Fl	-	-	-	-	-	-	-	-				
DEUTSCHLAND (BR)	Frei-Grenze-Preise	DM	-	-	-	-	-	-	-	-				
		Fl	-	-	-	-	-	-	-	-				
	Abschöpfungen	Fl	-	-	-	-	-	-	-	-				
FRANCE	Prix franco frontière	Ff	-	-	-	-	-	-	-	-				
		Fl	-	-	-	-	-	-	-	-				
	Prélèvements	Fl	-	-	-	-	-	-	-	-				
ITALIA	Prezzi franco-frontiera	Lit	-	-	-	-	-	-	-	-				
		Fl	-	-	-	-	-	-	-	-				
	Prelievi	Fl	-	-	-	-	-	-	-	-				
LUXEMBOURG	Prix franco frontière	Flux	586,6	586,8	586,8	586,8	586,8	586,8	586,8	586,8				
		Fl	42,47	42,48	42,48	42,48	42,48	42,48	42,48	42,48				
	Prélèvements	Fl	-	-	-	-	-	-	-	-				

PRIX DE SEUIL
SCHWELLENPREISE
PREZZI D'ENTRATA
DREMPELPRIJZEN

PRIX FRANCO FRONTIERE
FREI-GRENZE-FREISE
PREZZI FRANCO-FRONTIERA
PRIJZEN FRANCO-GRENS

PRELEVEMENTS INTRACOMMUNAUTAIRES
INNERGEMEINSCHAFTLICHE ABSCHÖPFUNGEN
PRELIEVI INTRACOMUNITARI
INTRACOMMUNAUTAIRE HEFFINGEN

CEREALES
GETREIDE
CEREALI
GRANEN

Four importations vers : Für Einfuhren nach : Per importazioni verso : Voor invoeren naar :

NETHERLAND

100 Kg

Provenance Herkunft Provenienza Herkomst	Description - Beschreibung Descrizione - Omschrijving	1 9 6 4						1 9 6 5						1964/ 65	
		JUL	AUG	SEP	OCT	NOV	DEC	JAN	FEB	MAR	APR	MAI	JUN	Ø	
Orge		Gerste						Orzo						Gerst	
Prix de seuil/Schwellenpreise : Nederland Prezzi d'entrata/Drempelprijzen		F1	29,20	29,80	30,40	30,70	31,00	31,30	31,60	31,90	31,90	31,90	31,90	31,90	31,13
BELGIQUE / BELGIE	Prix franco frontière	Fb	-	-	-	-	-	-	-	-	-	-	-	-	-
	Prélèvements	F1	-	-	-	-	-	-	-	-	-	-	-	-	-
DEUTSCHLAND (BR)	Frei-Grenze-Preise	DM	-	-	-	-	-	-	-	-	-	-	-	-	-
	Abschöpfungen	F1	-	-	-	-	-	-	-	-	-	-	-	-	-
FRANCE	Prix franco frontière	Ff	37,21	37,27	37,75	38,62	39,36	40,31	40,33						
	Prélèvements	F1	27,28	27,33	27,68	28,32	28,86	29,55	29,57						
		F1	1,52	2,09	2,29	1,96	1,75	1,39	1,60						
ITALIA	Prezzi franco-frontiera	Lit	4,971	-	-	5,269	-	-	-						
	Prelievi	F1	28,78	-	-	30,50	-	-	-						
LUXEMBOURG	Prix franco frontière	Flux	-	-	-	-	-	-	-						
	Prélèvements	F1	-	-	-	-	-	-	-						
		F1	-	-	-	-	-	-	-						
Avoine		Hafer						Avena						Haver	
Prix de seuil/Schwellenpreise : Nederland Prezzi d'entrata/Drempelprijzen		F1	27,95	28,55	29,15	29,45	29,75	30,05	30,35	30,65	30,65	30,65	30,65	30,65	29,88
BELGIQUE / BELGIE	Prix franco frontière	Fb	373,7	378,1	377,1	386,1	394,7	406,7	410,4						
	Prélèvements	F1	27,05	27,38	27,30	27,95	28,58	29,45	29,71						
DEUTSCHLAND (BR)	Frei-Grenze-Preise	DM	-	-	-	-	-	-	-						
	Abschöpfungen	F1	-	-	-	-	-	-	-						
FRANCE	Prix franco frontière	Ff	27,28	30,69	33,84	36,09	37,96	39,16	39,42						
	Prélèvements	F1	20,00	22,50	24,81	26,46	27,83	28,71	28,90						
		F1	7,54	5,65	3,92	2,60	1,55	0,94	1,05						
ITALIA	Prezzi franco-frontiera	Lit	-	-	-	-	-	-	-						
	Prelievi	F1	-	-	-	-	-	-	-						
LUXEMBOURG	Prix franco frontière	Flux	373,7	378,1	377,1	386,1	394,7	406,7	410,4						
	Prélèvements	F1	27,05	27,38	27,30	27,95	28,58	29,45	29,71						
		F1	0,50	0,76	1,41	1,14	0,83	0,31	0,08						

PRIX DE SEUIL PRIX FRANCO FRONTIERE PRELEVEMENTS INTRACOMMUNAUTAIRES
 SCHWELLENPREISE FREI-GRENZE-PREISE INNERGEMEINSCHAFTLICHE ABSCHÖPFUNGEN
 PREZZI D'ENTRATA PREZZI FRANCO-FRONTIERA PRELIEVI INTRACOMUNITARI
 DREMPELPRIJZEN PRIJZEN FRANCO-GRENS INTRACOMMUNAUTAIRE HEFFINGEN

CEREALES
 GETREIDE
 CEREALI
 GRANEN

Pour importations vers : Für Einfuhren nach : Per importazioni verso : Voor invoeren naar :

		NEDERLAND												100 Kg
Provenance Herkunft Provenienza Herkomst	Description - Beschreibung Descrizione - Omschrijving	1985												
		JAN				FEB				MAR				
		1-10	11-17	18-24	25-31	1-7	8-14	15-21	22-28	1-7	8-14	15-21	22-31	
Orge		Gerste				Orzo				Gerst				
Prix de seuil / Schwellenpreise : Nederland Prezzi d'entrata/Drempelprijzen		F1	31,60				31,90				31,90			
BELGIQUE / BELGIE	Prix franco frontière	Fb	-	-	-	-	-	-	-	-	-	-	-	
	Prélèvements	F1	-	-	-	-	-	-	-	-	-	-	-	
DEUTSCHLAND (BR)	Frei-Grenze-Preise	DM	-	-	-	-	-	-	-	-	-	-	-	
	Abschöpfungen	F1	-	-	-	-	-	-	-	-	-	-	-	
FRANCE	Prix franco frontière	Ff	40,31	39,81	40,51	40,69	40,73	40,54	40,67	40,51				
		F1	29,56	29,19	29,71	29,83	29,86	29,73	29,82	29,70				
	Prélèvements	F1	1,46	2,01	1,49	1,49	1,49	1,77	1,77	1,77				
ITALIA	Prezzi franco-frontiera	Lit	-	-	-	-	-	-	-	-	-	-	-	
		F1	-	-	-	-	-	-	-	-	-	-	-	
	Prelievi	F1	-	-	-	-	-	-	-	-	-	-	-	
LUXEMBOURG	Prix franco frontière	Flux	-	-	-	-	-	-	-	-	-	-	-	
		F1	-	-	-	-	-	-	-	-	-	-	-	
	Prélèvements	F1	-	-	-	-	-	-	-	-	-	-	-	
Avoine		Hafer				Avena				Haver				
Prix de seuil / Schwellenpreise : Nederland Prezzi d'entrata/Drempelprijzen		F1	30,35				30,65				30,65			
BELGIQUE / BELGIE	Prix franco frontière	Fb	410,4	-	-	-	-	421,1	-	420,0				
	Prélèvements	F1	29,71	-	-	-	-	30,49	-	30,41				
DEUTSCHLAND (BR)	Frei-Grenze-Preise	DM	-	-	-	-	-	-	-	-	-	-	-	
	Abschöpfungen	F1	-	-	-	-	-	-	-	-	-	-	-	
FRANCE	Prix franco frontière	Ff	39,39	40,45	38,92	38,92	39,82	38,92	39,93	39,93				
		F1	28,88	29,66	28,54	28,54	29,20	28,54	29,28	29,28				
	Prélèvements	F1	1,07	0,29	1,41	1,41	1,05	1,71	0,97	0,97				
ITALIA	Prezzi franco-frontiera	Lit	-	-	-	-	-	-	-	-	-	-	-	
		F1	-	-	-	-	-	-	-	-	-	-	-	
	Prelievi	F1	-	-	-	-	-	-	-	-	-	-	-	
LUXEMBOURG	Prix franco frontière	Flux	410,4	-	-	-	-	421,1	-	420,0				
		F1	29,71	-	-	-	-	30,49	-	30,41				
	Prélèvements	F1	0,24	-	-	-	-	-	-	-	-	-	-	

PRIX DE SEUIL PRIX FRANCO FRONTIERE PRELEVEMENTS INTRACOMMUNAUTAIRES
 SCHWELLENPREISE FREI-GRENZE-PREISE INNERGEMEINSCHAFTLICHE ABSCHOPFUNGEN
 PREZZI D'ENTRATA PREZZI FRANCO-FRONTIERA PRELIEVI INTRACOMUNITARI
 DREMPELPRIJZEN PRIJZEN FRANCO-GRENS INTRACOMMUNAUTAIRE HEFFINGEN

CEREALES
 GETREIDE
 CERALI
 GRANEN

Pour importations vers : Für Einfuhren nach : Per importazioni verso : Voor invoeren naar :

NETHERLAND

100 Kg

Provenance Herkunft Provenienza Herkomst	Description - Beschreibung Descrizione - Omschrijving		1 9 6 4						1 9 6 5						1964/ 65	
			JUL	AUG	SEP	OCT	NOV	DEC	JAN	FEB	MAR	APR	MAI	JUN	Ø	
Millet			Hirse						Miglio						Gierst	
Prix de seuil/Schwelkenpreise Prezzi d'entrata/Drempelprijzen : Nederland			F1	26,35	26,95	27,55	27,85	28,15	28,45	28,75	29,05	29,05	29,05	29,05	29,05	28,28
BELGIQUE / BELGIE	Prix franco frontière	Fb	-	-	-	-	-	-	-	-	-	-	-	-	-	
	Prélèvements	F1	-	-	-	-	-	-	-	-	-	-	-	-	-	
		F1	-	-	-	-	-	-	-	-	-	-	-	-	-	
DEUTSCHLAND (BR)	Frei-Grenze-Preise	DM	-	-	-	-	-	-	-	-	-	-	-	-	-	
	Abschöpfungen	F1	-	-	-	-	-	-	-	-	-	-	-	-	-	
		F1	-	-	-	-	-	-	-	-	-	-	-	-	-	
FRANCE	Prix franco frontière	Ff	-	-	-	-	-	-	-	-	-	-	-	-	-	
	Prélèvements	F1	-	-	-	-	-	-	-	-	-	-	-	-	-	
		F1	-	-	-	-	-	-	-	-	-	-	-	-	-	
ITALIA	Prezzi franco-frontiera	Lit	-	4.649	4.653	4.654	4.687	4.758	4.713							
	Prelievi	F1	-	26,92	26,94	26,95	27,14	27,55	27,29							
		F1	-	-	0,21	0,51	0,51	0,51	0,98							
LUXEMBOURG	Prix franco frontière	Flux	-	-	-	-	-	-	-	-	-	-	-	-	-	
	Prélèvements	F1	-	-	-	-	-	-	-	-	-	-	-	-	-	
		F1	-	-	-	-	-	-	-	-	-	-	-	-	-	
Farine de blé tendre et de méteil			Mehl von Weizen und von Mengkorn						Farina di frumento e di frumento segalato						Meel van zachte tarwe en van Mengkoren	
Prix de seuil/Schwelkenpreise Prezzi d'entrata/Drempelprijzen : Nederland			F1	59,52	59,52	60,01	60,50	60,99	61,48	61,97	62,46	62,95	63,44	63,44	63,44	61,64
BELGIQUE / BELGIE	Prix franco frontière	Fb	640,8	644,4	664,2	668,4	667,4	675,7	681,2							
	Prélèvements	F1	46,40	46,66	48,09	48,40	48,32	48,92	49,32							
		F1							
DEUTSCHLAND (BR)	Frei-Grenze-Preise	DM	64,49	62,63	62,02	62,74	63,16	62,99	63,09							
	Abschöpfungen	F1	58,36	56,68	56,13	56,78	57,16	57,01	57,10							
		F1							
FRANCE	Prix franco frontière	Ff	65,60	66,94	67,44	68,00	68,24	68,21	68,30							
	Prélèvements	F1	48,10	49,09	49,45	49,86	50,03	50,01	50,08							
		F1							
ITALIA	Prezzi franco-frontiera	Lit	9.672	9.432	9.503	9.593	9.666	9.738	9.738							
	Prelievi	F1	56,00	54,61	55,02	55,54	55,97	56,38	56,39							
		F1							
LUXEMBOURG	Prix franco frontière	Flux	818,0	818,0	818,0	825,0	834,0	843,0	852,0							
	Prélèvements	F1	59,22	59,22	59,22	59,73	60,38	61,03	61,68							
		F1							

PRIX DE SEUIL PRIX FRANCO FRONTIERE PRELEVEMENTS INTRACOMMUNAUTAIRES
 SCHWELLENPREISE FREI-GRENZE-PREISE INNERGEMEINSCHAFTLICHE ABSCHÖPFUNGEN
 PREZZI D'ENTRATA PREZZI FRANCO-FRONTIERA PRELIEVI INTRACOMUNITARI
 DREMPELPRIJZEN PRIJZEN FRANCO-GRENS INTRACOMMUNAUTAIRE HEFFINGEN

CEREALES
 GETREIDE
 CEREALI
 GRANEN

Pour importations vers : Für Einfuhren nach : Per importazioni verso : Voor invoeren naar :

NETHERLAND

100 Kg

Provenance Herkunft Provenienza Herkomst	Description - Beschreibung Descrizione - Omschrijving		1965												
			JAN				FEB				MAR				
			1-10	11-17	18-24	25-31	1-7	8-14	15-21	22-28	1-7	8-14	15-21	22-31	
Millet		Hirse	Miglio				Gierst								
Prix de seuil / Schwellenpreise : Nederland Prezzi d'entrata/Drempelprijzen		Fl	28,75				29,05				29,05				
BELGIQUE / BELGIE	Prix franco frontière	Fb	-	-	-	-	-	-	-	-	-	-	-	-	-
	Prélèvements	Fl	-	-	-	-	-	-	-	-	-	-	-	-	-
DEUTSCHLAND (BR)	Frei-Grenze-Preise	DM	-	-	-	-	-	-	-	-	-	-	-	-	-
	Abschöpfungen	Fl	-	-	-	-	-	-	-	-	-	-	-	-	-
FRANCE	Prix franco frontière	Ff	-	-	-	-	-	-	-	-	-	-	-	-	-
	Prélèvements	Fl	-	-	-	-	-	-	-	-	-	-	-	-	-
ITALIA	Prezzi franco-frontiera	Lit	4,766	4,688	4,688	4,688	4,688	4,688	4,688	4,688	4,688	4,687			
		Fl	27,60	27,14	27,14	27,14	27,14	27,14	27,14	27,14	27,14	27,13			
	Prelievi	Fl	0,51	1,21	1,21	1,21	1,51	1,51	1,51	1,51	1,51	1,51			
LUXEMBOURG	Prix franco frontière	Flux	-	-	-	-	-	-	-	-	-	-	-	-	-
		Fl	-	-	-	-	-	-	-	-	-	-	-	-	-
	Prélèvements	Fl	-	-	-	-	-	-	-	-	-	-	-	-	-
Farine de blé tendre et de méteil		Mehl von Weizen und von Mengkorn	Farina di frumento e di frumento segalato				Meel van zachte tarwe en van mengkoren								
Prix de seuil / Schwellenpreise : Nederland Prezzi d'entrata/Drempelprijzen		Fl	61,97				62,46				62,95				
BELGIQUE / BELGIE	Prix franco frontière	Fb	681,2	681,2	681,2	681,2	686,8	689,4	688,9	688,9					
	Prélèvements	Fl	49,32	49,32	49,32	49,32	49,72	49,91	49,88	49,88					
DEUTSCHLAND (BR)	Frei-Grenze-Preise	DM	63,00	63,00	63,21	63,21	63,21	63,21	63,21	63,21	63,21	63,21			
		Fl	57,02	57,02	57,20	57,20	57,20	57,20	57,20	57,20	57,20	57,20			
	Abschöpfungen	Fl			
FRANCE	Prix franco frontière	Ff	68,21	68,21	68,41	68,41	68,63	68,63	68,63	68,63	68,56				
		Fl	50,01	50,01	50,16	50,16	50,32	50,32	50,32	50,32	50,27				
	Prélèvements	Fl				
ITALIA	Prezzi franco-frontiera	Lit	9,747	9,668	9,768	9,768	9,868	9,868	9,868	9,875	9,868				
		Fl	56,43	55,98	56,56	56,56	57,14	57,14	57,14	57,17	57,14				
	Prelievi	Fl				
LUXEMBOURG	Prix franco frontière	Flux	852,0	852,0	852,0	852,0	861,0	861,0	861,0	861,0	861,0	861,0			
		Fl	61,68	61,68	61,68	61,68	62,34	62,34	62,34	62,34	62,34	62,34			
	Prélèvements	Fl			

PRIX DE SEUIL PRIX FRANCO FRONTIERE PRELEVEMENTS INTRACOMMUNAUTAIRES
 SCHWELLENPREISE FREI-GRENZE-PREISE INNERGEMEINSCHAFTLICHE ABSCHOPFUNGEN
 PREZZI D'ENTRATA PREZZI FRANCO-FRONTIERA PRELIEVI INTRACOMUNITARI
 DREMPELPRIJZEN PRIJZEN FRANCO-GRENS INTRACOMMUNAUTAIRE HEFFINGEN

CEREALES
 GETREIDE
 CEREALI
 GRANEN

Pour importations vers : Für Einfuhren nach : Per importazioni verso : Voor invoeren naar :

NETHERLAND

100 Kg

Provenance Herkunft Provenienza Herkomst	Description - Beschreibung Descrizione - Omschrijving	1964						1965						1964/ 65			
		JUL	AUG	SEP	OCT	NOV	DEC	JAN	FEB	MAR	APR	MAI	JUN	Ø			
Farine de seigle Mehl von Roggen Farina di segala Meel van rogge		Prix de seuil/Schwellenpreise ; Nederland Prezzi d'entrata/Drempelprijzen		F1	43,28	44,33	45,38	45,80	46,22	46,64	47,06	47,48	47,48	47,48	47,48	47,48	46,34
BELGIQUE / BELGIE	Prix franco frontière	Fb	542,6	548,6	548,6	551,4	554,2	561,7	567,5								
	Prélèvements	F1	39,29	39,72	39,69	39,92	40,12	40,67	41,09								
		F1								
DEUTSCHLAND (BR)	Frei-Grenze-Preise	DM	-	-	-	-	-	-	-								
	Abschöpfungen	F1	-	-	-	-	-	-	-								
		F1	-	-	-	-	-	-	-								
FRANCE	Prix franco frontière	Ff	55,98	55,84	55,71	56,17	56,57	57,24	57,03								
	Prélèvements	F1	41,04	40,95	40,84	41,19	41,48	41,97	41,81								
		F1								
ITALIA	Prezzi franco-frontiera	Lit	-	-	-	-	-	-	-								
	Prelevi	F1	-	-	-	-	-	-	-								
		F1	-	-	-	-	-	-	-								
LUXEMBOURG	Prix franco frontière	Flux	748,9	748,9	748,9	754,9	760,8	769,5	776,6								
	Prélèvements	F1	54,22	54,22	54,22	54,66	55,08	55,71	56,23								
		F1								
Gruaux et semoules de blé tendre Grobgrüss und Feingrüss von Weizen Semole e semolini di frumento Grutten, gries en griesmeel van zachte tarwe		Prix de seuil/Schwellenpreise ; Nederland Prezzi d'entrata/Drempelprijzen		F1	62,67	62,67	63,16	63,65	64,14	64,63	65,12	65,61	66,10	66,59	66,59	66,59	64,79
BELGIQUE / BELGIE	Prix franco frontière	Fb	703,1	707,0	726,8	731,3	730,3	739,1	744,6								
	Prélèvements	F1	50,91	51,19	52,62	52,95	52,87	53,51	53,91								
		F1								
DEUTSCHLAND (BR)	Frei-Grenze-Preise	DM	-	66,89	67,52	68,47	68,51	68,69	68,73								
	Abschöpfungen	F1	-	60,54	61,10	61,96	62,00	62,17	62,20								
		F1	-								
FRANCE	Prix franco frontière	Ff	71,06	72,31	72,77	73,37	73,61	73,58	73,67								
	Prélèvements	F1	52,10	53,02	53,36	53,80	53,97	53,95	54,01								
		F1								
ITALIA	Prezzi franco-frontiera	Lit	10202	9.962	10033	10128	10204	10276	10276								
	Prelevi	F1	59,07	57,68	58,09	58,64	59,08	59,50	59,50								
		F1								
LUXEMBOURG	Prix franco frontière	Flux	838,0	838,0	838,0	845,0	854,0	863,0	872,0								
	Prélèvements	F1	60,67	60,67	60,67	61,18	61,83	62,48	63,13								
		F1								

PRIX DE SEUIL PRIX FRANCO FRONTIERE PRELEVEMENTS INTRACOMMUNAUTAIRES
 SCHWELLENPREISE FREI-GRENZE-PREISE INNERGEMEINSCHAFTLICHE ABSCHÖPFUNGEN
 PREZZI D'ENTRATA PREZZI FRANCO-FRONTIERA PRELIEVI INTRACOMUNITARI
 DREMPELPRIJZEN PRIJZEN FRANCO-GRENS INTRACOMMUNAUTAIRE HEFFINGEN

CEREALES
 GETREIDE
 CEREBALI
 GRANEN

Pour importations vers : Für Einfuhren nach : Per importazioni verso : Voor invoeren naar :

NEDERLAND

100 Kg

Provenance Herkunft Provenienza Herkomst	Description - Beschreibung Descrizione - Omschrijving		1 9 6 5											
			JAN				FEB				MAR			
			1-10	11-17	18-24	25-31	1-7	8-14	15-21	22-28	1-7	8-14	15-21	22-31
Farine de seigle		Mehl von Roggen	Farina di segala				Meel van rogge							
Prix de seuil / Schwellenpreise : Nederland Prezzi d'entrata/Drempelprijzen		Fl	47,06				47,48				47,48			
BELGIQUE / BELGIE	Prix franco frontière	Fb	567,4	567,6	567,6	567,6	571,8	571,8	570,8	570,8				
		F1	41,08	41,09	41,09	41,09	41,40	41,40	41,33	41,33				
	Prélèvements	Fl				
DEUTSCHLAND (BR)	Frei-Grenze-Preise	DM	-	-	-	-	-	-	-	-				
		F1	-	-	-	-	-	-	-	-				
	Abschöpfungen	F1	-	-	-	-	-	-	-	-				
FRANCE	Prix franco frontière	Ff	57,33	57,09	56,78	56,78	56,44	56,44	56,44	56,51				
		F1	42,03	41,86	41,63	41,63	41,39	41,39	41,39	41,44				
	Prélèvements	F1				
ITALIA	Prezzi franco-frontiera	Lit	-	-	-	-	-	-	-	-				
		F1	-	-	-	-	-	-	-	-				
	Prelievi	F1	-	-	-	-	-	-	-	-				
LUXEMBOURG	Prix franco frontière	Flux	776,5	776,7	776,7	776,7	776,7	776,7	776,7	776,7				
		F1	56,22	56,23	56,23	56,23	56,23	56,23	56,23	56,23				
	Prélèvements	F1	-	-	-	-	-	-	-	-				
Graux et semoules de blé tendre		Grobgriess und Feingriess von Weizen	Semole e semolini di frumento				Grutten, gries en griesmeel van zachte tarwe							
Prix de seuil / Schwellenpreise : Nederland Prezzi d'entrata/Drempelprijzen		Fl	65,12				65,61				66,10			
BELGIQUE / BELGIE	Prix franco frontière	Fb	744,6	744,6	744,6	744,6	752,0	754,6	754,1	754,1				
		F1	53,91	53,91	53,91	53,91	54,44	54,63	54,60	54,60				
	Prélèvements	F1				
DEUTSCHLAND (BR)	Frei-Grenze-Preise	DM	68,45	68,45	69,06	69,06	69,06	69,06	69,06	69,06				
		F1	61,95	61,95	62,50	62,50	62,50	62,50	62,50	62,50				
	Abschöpfungen	F1				
FRANCE	Prix franco frontière	Ff	73,58	73,58	73,78	73,78	75,08	75,08	75,08	75,01				
		F1	53,95	53,95	54,10	54,10	55,05	55,05	55,05	55,00				
	Prélèvements	F1				
ITALIA	Prezzi franco-frontiera	Lit	10285	10206	10306	10306	10406	10406	10413	10406				
		F1	59,55	59,09	59,67	59,67	60,25	60,25	60,29	60,25				
	Prelievi	F1				
LUXEMBOURG	Prix franco frontière	Flux	872,0	872,0	872,0	872,0	881,0	881,0	881,0	881,0				
		F1	63,13	63,13	63,13	63,13	63,78	63,78	63,78	63,78				
	Prélèvements	F1				

PRIX DE SEUIL PRIX FRANCO FRONTIERE PRELEVEMENTS INTRACOMMUNAUTAIRES
 SCHWELLENPREISE FREI-GRENZE-PREISE INNERGEMEINSCHAFTLICHE ABSCHOPFUNGEN
 PREZZI D'ENTRATA PREZZI FRANCO-FRONTIERA PRELIEVI INTRACOMUNITARI
 DREMPELPRIJZEN PRIJZEN FRANCO-GRENS INTRACOMMUNAUTAIRE HEFFINGEN

CEREALES
 GETREIDE
 CERALI
 GRANEN

Pour importations vers : Für Einfuhren nach : Per importazioni verso : Voor invoeren naar :

NEDERLAND

100 Kg

Provenance Herkunft Provenienza Herkomst	Description - Beschreibung Descrizione - Omschrijving	1964						1965						1964/ 65
		JUL	AUG	SEP	OCT	NOV	DEC	JAN	FEB	MAR	APR	MAI	JUN	g
Gruaux et semoules et blé dur		Grobgruess und Feingruess von Hartweizen						Semole e semolini di grano duro						Grutten, gries en griesmeel van durum tarwe
Prix de seuil/Schwellenpreise : Nederland Prezzi d'entrata/Drempelprijzen		F1	64,56	64,56	65,10	65,64	66,18	66,72	67,26	67,80	68,34	68,88	68,88	66,90
BELGIQUE / BELGIE	Prix franco frontière	Fb	758,5	761,0	760,8	766,4	770,6	777,6	786,4					
	Prélèvements	F1	54,91	55,10	55,08	55,49	55,79	56,30	56,94					
		F1					
DEUTSCHLAND (BR)	Frei-Grenze-Preise	DM	-	-	-	-	-	-	-					
	Abschöpfungen	F1	-	-	-	-	-	-	-					
		F1	-	-	-	-	-	-	-					
FRANCE	Prix franco frontière	Ff	81,53	79,25	79,04	79,04	79,54	80,07	79,83					
	Prélèvements	F1	59,78	58,11	57,95	57,95	58,32	58,71	58,53					
		F1					
ITALIA	Prezzi franco-frontiera	Lit	-	-	-	-	-	-	-					
	Prelievi	F1	-	-	-	-	-	-	-					
		F1	-	-	-	-	-	-	-					
LUXEMBOURG	Prix franco frontière	Flux	-	-	-	-	-	-	-					
	Prélèvements	F1	-	-	-	-	-	-	-					
		F1	-	-	-	-	-	-	-					
Prix de seuil/Schwellenpreise : Nederland Prezzi d'entrata/Drempelprijzen		F1												
BELGIQUE / BELGIE	Prix franco frontière	Fb												
	Prélèvements	F1												
		F1												
DEUTSCHLAND (BR)	Frei-Grenze-Preise	DM												
	Abschöpfungen	F1												
		F1												
FRANCE	Prix franco frontière	Ff												
	Prélèvements	F1												
		F1												
ITALIA	Prezzi franco-frontiera	Lit												
	Prelievi	F1												
		F1												
LUXEMBOURG	Prix franco frontière	Flux												
	Prélèvements	F1												
		F1												

PRIX DE SEUIL PRIX FRANCO FRONTIERE PRELEVEMENTS INTRACOMMUNAUTAIRES
 SCHWELLENPREISE FREI-GRENZE-PREISE INNERGEMEINSCHAFTLICHE ABSCHÖPFUNGEN
 PREZZI D'ENTRATA PREZZI FRANCO-FRONTIERA PRELIEVI INTRACOMUNITARI
 DREMPELPRIJZEN PRIJZEN FRANCO-GRENS INTRACOMMUNAUTAIRE HEFFINGEN

CEREALES
 GETREIDE
 CERALI
 GRANEN

Pour importations vers : Für Einfuhren nach : Per importazioni verso : Voor invoeren naar :

NEDERLAND

100 Kg

Provenance Herkunft Provenienza Herkomst	Description - Beschreibung Descrizione - Omschrijving		1 9 6 5											
			JAN				FEB				MAR			
			1-10	11-17	18-24	25-31	1-7	8-14	15-21	22-28	1-7	8-14	15-21	22-31
Granaux et semoules de blé dur		Grobgriess und Feingrieiss von Hartweizen	Semole e semolini di grano duro				Grutten, gries en griesmeel van durum tarwe							
Prix de seuil / Schwellenpreise : Nederland Prezzi d'entrata/Drempelprijzen		F1	67,26				67,80				68,34			
BELGIQUE / BELGIE	Prix franco frontière	Fb	786,4	786,4	786,4	786,4	794,8	794,6	794,1	794,1				
		F1	56,94	56,94	56,94	56,94	57,54	57,53	57,49	57,49				
	Prélèvements	F1				
DEUTSCHLAND (BR)	Frei-Grenze-Preise	DM	-	-	-	-	-	-	-	-				
		F1	-	-	-	-	-	-	-	-				
	Abschöpfungen	F1	-	-	-	-	-	-	-	-				
FRANCE	Prix franco frontière	Ff	80,13	79,89	79,59	79,59	79,25	82,31	84,33	84,60				
		F1	58,75	58,58	58,35	58,35	58,10	60,35	61,83	62,03				
	Prélèvements	F1				
ITALIA	Prezzi franco-frontiera	Lit	-	-	-	-	-	-	-	-				
		F1	-	-	-	-	-	-	-	-				
	Prelievi	F1	-	-	-	-	-	-	-	-				
LUXEMBOURG	Prix franco frontière	Flux	-	-	-	-	-	-	-	-				
		F1	-	-	-	-	-	-	-	-				
	Prélèvements	F1	-	-	-	-	-	-	-	-				
Prix de seuil / Schwellenpreise : Nederland Prezzi d'entrata/Drempelprijzen		F1												
BELGIQUE / BELGIE	Prix franco frontière	Fb												
		F1												
	Prélèvements	F1												
DEUTSCHLAND (BR)	Frei-Grenze-Preise	DM												
		F1												
	Abschöpfungen	F1												
FRANCE	Prix franco frontière	Ff												
		F1												
	Prélèvements	F1												
ITALIA	Prezzi franco-frontiera	Lit												
		F1												
	Prelievi	F1												
LUXEMBOURG	Prix franco frontière	Flux												
		F1												
	Prélèvements	F1												

PRIX DE SEUIL PRIX C A F PRELEVEMENTS ENVERS PAYS TIERS
 SCHWELLENPREISE CIF-PREISE ABSCHÖPFUNGEN GEGENÜBER DRITTLÄNDERN
 PREZZI D'ENTRATA PREZZI CIF PRELIEVI VERSO PAESI TERZI
 DREMPELPRIJZEN C.I.F.-PRIJZEN HEFFINGEN TEGENOVER DERDE LANDEN

CEREALES
 GETREIDE
 CEREALI
 GRANEN

• 100 Kg

Pays Paese Land	Description - Beschreibung Descrizione - Omschrijving	1964						1965						1964/ 65	
		JUL	AUG	SEP	OCT	NOV	DEC	JAN	FEB	MAR	APR	MAI	JUN	Ø	
	Blé tendre	Weichweizen						Grano tenero						Zachte tarwe	
BELGIQUE / BELGIE	Prix de seuil	Fb	496,0	496,0	496,0	500,0	503,0	508,0	513,0	519,0	524,0	529,0	533,0	536,0	512,8
	Prix CAF	Fb	311,6	300,5	294,0	292,6	298,3	290,2	283,1						
	Prélèvements	Fb	185,5	196,2	202,9	208,0	205,3	218,3	230,2						
DEUTSCHLAND (BR)	Schwellenpreise	DM	47,48	47,80	48,25	48,69	49,12	49,54	49,94	50,34	50,72	51,09	51,45	51,80	49,71
	Cif-Preise	DM	25,35	24,60	24,06	23,96	24,39	23,72	23,12						
	Abschöpfungen	DM	22,54	23,28	24,27	24,75	24,70	25,85	26,79						
FRANCE	Prix de seuil	Ff	48,49	48,49	48,89	49,29	49,69	50,09	50,49	50,89	51,29	51,69	52,09	52,49	50,32
	Prix CAF	Ff	31,24	30,72	30,37	30,57	30,66	28,93	28,31						
	Prélèvements	Ff	17,39	17,80	18,55	18,53	19,07	21,12	22,23						
ITALIA	Prezzi d'entrata	Lit	7.050	7.100	7.150	7.200	7.250	7.300	7.350	7.400	7.450	7.500	7.500	7.500	7.313
	Prezzi cif	Lit	4.025	3.940	3.888	3.967	3.942	3.702	3.612						
	Prelievi	Lit	3.013	3.164	3.263	3.245	3.291	3.594	3.743						
LUXEMBOURG	Prix de seuil	Flux	572,5	572,5	572,5	577,5	583,5	589,5	595,5	601,5	606,5	610,5	614,5	614,5	592,6
	Prix CAF	Flux	342,1	331,0	324,5	323,1	328,8	320,7	313,6						
	Prélèvements	Flux	231,3	239,6	248,9	254,5	253,6	269,1	281,0						
NEDERLAND	Drempelprijzen	Fl	38,00	38,00	38,35	38,70	39,05	39,40	39,75	40,10	40,45	40,80	40,80	40,80	39,52
	C.i.f.-prijzen	Fl	22,56	21,75	21,29	21,19	21,59	21,01	20,50						
	Heffingen	Fl	15,50	16,27	17,14	17,52	17,41	18,41	19,24						
	Seigle	Roggen						Segala						Rogge	
BELGIQUE / BELGIE	Prix de seuil	Fb	396,0	396,0	396,0	399,0	402,0	406,0	410,0	413,0	416,0	416,0	416,0	416,0	406,8
	Prix CAF	Fb	287,6	285,9	288,8	279,4	274,2	274,1	273,7						
	Prélèvements	Fb	107,4	110,0	106,9	118,8	127,8	131,3	136,0						
DEUTSCHLAND (BR)	Schwellenpreise	DM	43,60	43,60	44,05	44,49	44,92	45,34	45,74	46,14	46,52	46,89	47,25	47,60	45,51
	Cif-Preise	DM	23,43	23,44	23,65	22,90	22,46	22,43	22,37						
	Abschöpfungen	DM	20,12	20,09	20,28	21,51	22,46	22,84	23,33						
FRANCE	Prix de seuil	Ff	39,39	39,39	39,79	40,19	40,59	40,99	41,39	41,79	42,19	42,59	42,99	43,39	41,22
	Prix CAF	Ff	28,59	28,47	28,71	27,46	26,77	27,65	27,38						
	Prélèvements	Ff	10,75	10,86	10,92	12,62	13,82	13,32	14,01						
ITALIA	Prezzi d'entrata	Lit	6.170	6.170	6.170	6.170	6.170	6.170	6.170	6.170	6.170	6.170	6.170	6.170	
	Prezzi cif	Lit	3.729	3.715	3.728	3.552	3.453	3.627	3.575						
	Prelievi	Lit	2.455	2.448	2.420	2.604	2.702	2.532	2.592						
LUXEMBOURG	Prix de seuil	Flux	527,5	527,5	527,5	532,5	537,5	542,5	547,5	547,5	547,5	547,5	547,5	540,0	
	Prix CAF	Flux	318,1	316,4	319,3	309,9	304,7	304,6	304,2						
	Prélèvements	Flux	208,6	211,0	207,8	221,5	232,0	237,0	242,3						
NEDERLAND	Drempelprijzen	Fl	26,40	27,15	27,90	28,20	28,50	28,80	29,10	29,40	29,40	29,40	29,40	29,40	28,59
	C.i.f.-prijzen	Fl	20,82	20,70	20,91	20,23	19,85	19,85	19,82						
	Heffingen	Fl	5,52	6,49	6,88	7,89	8,65	8,89	9,26						

PRIX DE SEUIL PRIX C A F PRELEVEMENTS ENVERS PAYS TIERS
 SCHWELLENPREISE CIF-PREISE ABSCHÖPFUNGEN GEGENÜBER DRITTLÄNDERN
 PREZZI D'ENTRATA PREZZI CIF PRELIEVI VERSO PAESI TERZI
 DREMPELPRIJZEN C.I.F.-PRIJZEN HEFFINGEN TEGENOVER DERDE LANDEN

CEREALES
 GETREIDE
 CEREALI
 GRANEN

100 Kg

Pays Paese Land	Description - Beschreibung Descrizione - Omschrijving	1 9 6 5												
		JAN				FEB				MAR				
		3-9	10-16	17-23	24-30	31-6	7-13	14-20	21-27	28-6	7-13	14-20	21-27	28-3
	Blé tendre	Weichweizen	Grano tenero				Zachte tarwe							
BELGIQUE / BELGIE	Prix de seuil	Fb	513,0				519,0				524,0			
	Prix CAF	Fb	284,1	281,0	285,0	282,0	280,1	281,0	283,4					
	Prélèvements	Fb	227,7	232,9	228,0	231,9								
DEUTSCHLAND (BR)	Schwellenpreise	DM	49,94				50,34				50,72			
	Cif-Preise	DM	23,23	22,98	23,27	22,98	22,83	22,90	23,08					
	Abschöpfungen	DM	26,61	27,01	26,64	26,91								
FRANCE	Prix de seuil	Ff	50,49				50,89				51,29			
	Prix CAF	Ff	28,55	28,13	28,39	28,10	27,90	27,99	28,14					
	Prélèvements	Ff	21,86	22,36	22,40	22,40	22,91							
ITALIA	Prezzi d'entrata	Lit	7.350				7.400				7.450			
	Prezzi cif	Lit	3.639	3.589	3.625	3.588	3.563	3.575	3.618					
	Prelievi	Lit	3.696	3.776	3.756	3.756								
LUXEMBOURG	Prix de seuil	Flux	595,5				601,5				606,5			
	Prix CAF	Flux	314,6	311,5	315,5	312,5	310,6	311,5	313,9					
	Prélèvements	Flux	278,5	284,6	280,0	282,7								
NEDERLAND	Drempelprijzen	Fl	39,75				40,10				40,45			
	C.i.f.-prijzen	Fl	20,57	20,34	20,63	20,42	20,28	20,34	20,52					
	Heffingen	Fl	19,09	19,45	19,12	19,31	19,77							
	Seigle	Roggen	Segala				Rogge							
BELGIQUE / BELGIE	Prix de seuil	Fb	410,0				413,0				416,0			
	Prix CAF	Fb	271,1	271,8	274,3	277,2	282,9	282,9	285,5					
	Prélèvements	Fb	139,0	138,4	135,0	132,1								
DEUTSCHLAND (BR)	Schwellenpreise	DM	45,74				46,14				46,52			
	Cif-Preise	DM	22,19	22,24	22,41	22,59	23,05	23,05	23,25					
	Abschöpfungen	DM	23,54	23,50	23,24	23,09								
FRANCE	Prix de seuil	Ff	41,39				41,79				42,19			
	Prix CAF	Ff	27,26	27,22	27,33	27,62	28,09	27,91	28,20					
	Prélèvements	Ff	14,11	14,11	14,11	13,79	13,75							
ITALIA	Prezzi d'entrata	Lit	6.170				6.170				6.170			
	Prezzi cif	Lit	3.563	3.556	3.566	3.602	3.655	3.620	3.679					
	Prelievi	Lit	2.604	2.604	2.604	2.566								
LUXEMBOURG	Prix de seuil	Flux	547,5				547,5				547,5			
	Prix CAF	Flux	301,6	302,3	304,8	307,7	313,4	313,4	316,0					
	Prélèvements	Flux	244,3	245,2	242,0	239,3								
NEDERLAND	Drempelprijzen	Fl	29,10				29,40				29,40			
	C.i.f.-prijzen	Fl	19,63	19,68	19,86	20,07	20,48	20,48	20,67					
	Heffingen	Fl	9,46	9,42	9,19	8,99	8,96							

PRIX DE SEUIL PRIX C A F PRELEVEMENTS ENVERS PAYS TIERS
 SCHWELLENPREISE CIF-PREISE ABSCHÖPFUNGEN GEGENÜBER DRITTLÄNDERN
 PREZZI D'ENTRATA PREZZI CIF PRELIEVI VERSO PAESI TERZI
 DREMPELPRIJZEN C.I.F.-PRIJZEN HEFFINGEN TEGENOVER DERDE LANDEN

CEREALES
 GETREIDE
 CEREBALI
 GRANEN

100 Kg

Pays Paese Land	Description - Beschreibung Descrizione - Omschrijving	1 9 6 4						1 9 6 5						1964/ 65	
		JUL	AUG	SEP	OCT	NOV	DEC	JAN	FEB	MAR	APR	MAI	JUN	ø	
Orge		Gerste						Orzo						Gerat	
BELGIQUE / BELGIE	Prix de seuil	Fb	417,0	417,0	417,0	420,0	423,0	427,0	431,0	434,0	437,0	437,0	437,0	437,0	427,8
	Prix CAF	Fb	272,0	279,0	290,1	283,8	300,3	311,5	315,1						
	Prélèvements	Fb	146,9	138,5	126,4	137,0	122,6	115,6	116,4						
DEUTSCHLAND (BR)	Schwellenpreise	DM	41,80	41,80	42,01	42,37	42,73	43,09	43,45	43,45	43,45	43,45	43,45	43,45	42,88
	Cif-Preise	DM	22,18	22,89	23,75	23,25	24,56	25,42	25,68						
	Abschöpfungen	DM	19,75	18,95	18,19	19,17	18,20	17,71	17,76						
FRANCE	Prix de seuil	Ff	39,99	39,99	40,37	40,75	41,13	41,51	41,89	42,27	42,65	43,03	43,41	43,79	41,73
	Prix CAF	Ff	27,64	28,12	29,82	28,62	30,60	32,06	31,60						
	Prélèvements	Ff	12,41	11,91	10,51	12,19	10,58	9,43	10,30						
ITALIA	Prezzi d'entrata	Lit	4.200	4.200	4.200	4.200	4.200	4.200	4.200	4.200	4.200	4.200	4.200	4.200	4.200
	Prezzi cif	Lit	3.659	3.712	3.861	3.817	4.010	4.124	4.103						
	Prelievi	Lit	549	493	338	402	200	88	89						
LUXEMBOURG	Prix de seuil	Flux	417,0	417,0	417,0	420,0	423,0	427,0	431,0	434,0	437,0	437,0	437,0	437,0	427,8
	Prix CAF	Flux	272,0	279,0	290,1	283,8	300,3	311,5	315,1						
	Prélèvements	Flux	146,9	138,5	126,4	137,0	122,6	115,6	116,4						
NEDERLAND	Drempelprijzen	Fl	29,20	29,80	30,40	30,70	31,00	31,30	31,60	31,90	31,90	31,90	31,90	31,90	31,13
	C.i.f.-prijzen	Fl	19,69	20,20	21,00	20,55	21,74	22,55	22,81						
	Heffingen	Fl	9,64	9,63	9,34	10,19	9,28	8,75	8,78						
Avoine		Hafer						Avena						Haver	
BELGIQUE / BELGIE	Prix de seuil	Fb	375,0	375,0	375,0	378,0	381,0	385,0	389,0	392,0	395,0	395,0	395,0	395,0	385,8
	Prix CAF	Fb	264,4	271,8	284,0	278,9	292,1	280,8	276,1						
	Prélèvements	Fb	110,0	104,1	91,4	99,6	89,9	103,7	114,1						
DEUTSCHLAND (BR)	Schwellenpreise	DM	38,10	38,10	38,31	38,67	39,03	39,39	39,75	39,75	39,75	39,75	39,75	39,75	39,18
	Cif-Preise	DM	21,64	22,37	23,34	22,94	23,97	23,02	22,63						
	Abschöpfungen	DM	16,46	15,83	14,95	15,73	15,09	16,34	17,22						
FRANCE	Prix de seuil	Ff	37,99	37,99	38,37	38,75	39,13	39,51	39,89	40,27	40,65	41,03	41,41	41,79	39,73
	Prix CAF	Ff	26,28	27,07	28,24	27,66	29,20	28,00	27,61						
	Prélèvements	Ff	11,66	10,98	10,11	11,08	10,00	11,55	12,30						
ITALIA	Prezzi d'entrata	Lit	4.000	4.000	4.000	4.000	4.000	4.000	4.000	4.000	4.000	4.000	4.000	4.000	4.000
	Prezzi cif	Lit	3.435	3.538	3.668	3.596	3.822	3.646	3.604						
	Prelievi	Lit	568	475	317	402	178	344	391						
LUXEMBOURG	Prix de seuil	Flux	375,0	375,0	375,0	378,0	381,0	385,0	389,0	392,0	395,0	395,0	395,0	395,0	385,8
	Prix CAF	Flux	264,4	271,8	284,0	278,9	292,1	280,8	276,1						
	Prélèvements	Flux	110,0	104,1	91,4	99,6	89,9	103,7	114,1						
NEDERLAND	Drempelprijzen	Fl	27,95	28,55	29,15	29,45	29,75	30,05	30,35	30,65	30,65	30,65	30,65	30,65	29,88
	C.i.f.-prijzen	Fl	19,14	19,68	20,56	20,19	21,15	20,33	19,99						
	Heffingen	Fl	8,76	8,98	8,58	9,25	8,61	9,70	10,43						

PRIX DE SEUIL PRIX C A F PRELEVEMENTS ENVERS PAYS TIERS
 SCHWELLENPREISE CIF-PREISE ABSCHÖPFUNGEN GEGENÜBER DRITTLÄNDERN
 PREZZI D'ENTRATA PREZZI CIF PRELIEVI VERSO PAESI TERZI
 DREMPELPRIJZEN C.I.F.-PRIJZEN HEFFINGEN TEGENOVER DERDE LANDEN

CEREALES
 GETREIDE
 CEREALI
 GRANEN

100 Kg

Pays Paese Land	Description - Beschreibung Descrizione - Omschrijving		1965																
			JAN				FEB				MAR								
			3-9	10-16	17-23	24-30	31-6	7-13	14-20	21-27	28-6	7-13	14-20	21-27	28-3				
	Orge	Gerste																	
BELGIQUE / BELGIE	Prix de seuil	Fb	431,0				434,0				437,0								
	Prix CAF	Fb	310,6	313,5	319,8	316,9	315,6	317,5	315,7										
	Prélèvements	Fb	120,3	119,0	112,4	113,7													
DEUTSCHLAND (BR)	Schwellenpreise	DM	43,45				43,45				43,45								
	Cif-Preise	DM	25,35	25,58	26,05	25,77	25,67	25,82	25,67										
	Abschöpfungen	DM	18,09	17,99	17,46	17,55													
FRANCE	Prix de seuil	Ff	41,89				42,27				42,65								
	Prix CAF	Ff	31,17	31,55	32,23	31,54	31,41	31,81	31,33										
	Prélèvements	Ff	10,80	10,48	9,69	10,19	10,71												
ITALIA	Prezzi d'entrata	Lit	4.200				4.200				4.200								
	Prezzi cif	Lit	4.058	4.095	4.169	4.099	4.083	4.145	4.100										
	Prelievi	Lit	119	102	47	81													
LUXEMBOURG	Prix de seuil	Flux	431,0				434,0				437,0								
	Prix CAF	Flux	310,6	313,5	319,8	316,9	315,6	317,5	315,7										
	Prélèvements	Flux	120,3	119,0	112,4	113,7													
NEDERLAND	Drempelprijzen	Fl	31,60				31,90				31,90								
	C.i.f.-prijzen	Fl	22,49	22,70	23,15	22,94	22,85	22,99	22,86										
	Heffingen	Fl	9,11	9,01	8,50	8,54	8,93												
	Avoine	Hafer																	
BELGIQUE / BELGIE	Prix de seuil	Fb	389,0				392,0				395,0								
	Prix CAF	Fb	269,5	272,4	280,3	281,5	284,1	292,6	292,3										
	Prélèvements	Fb	119,9	117,9	111,4	108,6													
DEUTSCHLAND (BR)	Schwellenpreise	DM	39,75				39,75				39,75								
	Cif-Preise	DM	22,12	22,35	22,96	23,02	23,23	23,91	23,87										
	Abschöpfungen	DM	17,65	17,50	16,96	16,83													
FRANCE	Prix de seuil	Ff	39,89				40,27				40,65								
	Prix CAF	Ff	27,10	27,28	27,92	28,04	28,30	29,24	29,02										
	Prélèvements	Ff	12,81	12,67	12,03	11,81	11,96												
ITALIA	Prezzi d'entrata	Lit	4.000				4.000				4.000								
	Prezzi cif	Lit	3.543	3.563	3.641	3.656	3.689	3.815	3.807										
	Prelievi	Lit	446	442	367	331													
LUXEMBOURG	Prix de seuil	Flux	389,0				392,0				395,0								
	Prix CAF	Flux	269,5	272,4	280,3	281,5	284,1	292,6	292,3										
	Prélèvements	Flux	119,9	117,9	111,4	108,6													
NEDERLAND	Drempelprijzen	Fl	30,35				30,65				30,65								
	C.i.f.-prijzen	Fl	19,51	19,72	20,29	20,38	20,57	21,19	21,16										
	Heffingen	Fl	10,85	10,72	10,22	10,02	10,07												

PRIX DE SEUIL PRIX C A F PRELEVEMENTS ENVERS PAYS TIERS
 SCHWELLENPREISE CIF-PREISE ABSCHÖPFUNGEN GEGENÜBER DRITTLÄNDERN
 PREZZI D'ENTRATA PREZZI CIF PRELIEVI VERSO PAESI TERZI
 DREMPELPRIJZEN C.I.F.-PRIJZEN HEFFINGEN TEGENOVER DERDE LANDEN

CEREALES
 GETREIDE
 CEREALI
 GRANEN

100 Kg

Pays Paese Land	Description - Beschreibung Descrizione - Omschrijving	1 9 6 4						1 9 6 5						1964/ 65	
		JUL	AUG	SEP	OCT	NOV	DEC	JAN	FEB	MAR	APR	MAI	JUN	ø	
Maïs		Maïs						Granoturco						Maïs	
BELGIQUE / BELGIE	Prix de seuil	Fb	387,0	387,0	387,0	390,0	393,0	397,0	401,0	404,0	407,0	407,0	407,0	407,0	397,8
	Prix CAF	Fb	295,6	300,1	302,9	299,3	300,1	307,0	317,4						
	Prélèvements	Fb	91,1	86,4	84,7	90,7	93,9	90,7	84,5						
DEUTSCHLAND (BR)	Schwelkenpreise	DM	41,80	41,80	42,01	42,37	42,73	43,09	43,45	43,45	43,45	43,45	43,45	42,88	
	Cif-Preise	DM	24,07	24,57	24,78	24,49	24,54	25,06	25,86						
	Abschöpfungen	DM	17,69	17,26	17,36	17,95	18,23	18,06	17,61						
FRANCE	Prix de seuil	Ff	47,47	47,93	47,93	43,33	43,79	44,25	44,71	45,17	45,63	46,09	46,55	47,01	45,82
	Prix CAF	Ff	29,68	30,13	30,41	30,05	30,13	30,81	31,83						
	Prélèvements	Ff	17,74	17,80	17,53	13,29	13,67	13,35	12,93						
ITALIA	Prezzi d'entrata	Lit	4.018	4.018	4.018	4.050	4.050	4.050	4.050	4.050	4.050	4.050	4.050	4.042	
	Prezzi cif	Lit	3.954	3.970	3.937	3.916	3.963	4.063	4.220						
	Prelievi	Lit	56	44	81	130	91	1	-						
LUXEMBOURG	Prix de seuil	Flux	387,0	387,0	387,0	390,0	393,0	397,0	401,0	404,0	407,0	407,0	407,0	397,8	
	Prix CAF	Flux	295,6	300,1	302,9	299,3	300,1	307,0	317,4						
	Prélèvements	Flux	91,1	86,4	84,7	90,7	93,9	90,7	84,5						
NEDERLAND	Drempelprijzen	Fl	27,35	28,10	28,85	29,15	29,45	29,75	30,05	30,35	30,35	30,35	30,35	29,54	
	C.i.f.-prijzen	Fl	21,40	21,73	21,93	21,67	21,73	22,23	22,98						
	Heffingen	Fl	5,90	6,41	6,94	7,54	7,77	7,57	7,10						
Sarrasin		Buchweizen						Grano saraceno						Boekweit	
BELGIQUE / BELGIE	Prix de seuil	Fb	375,0	375,0	375,0	378,0	381,0	385,0	389,0	392,0	395,0	395,0	395,0	385,8	
	Prix CAF	Fb	374,6	378,9	368,0	387,7	418,1	409,6	407,7						
	Prélèvements	Fb	-	0,3	8,2	1,1	1,5	0,3	-						
DEUTSCHLAND (BR)	Schwelkenpreise	DM	39,70	39,70	39,91	40,27	40,63	40,99	41,35	41,35	41,35	41,35	41,35	40,78	
	Cif-Preise	DM	30,39	30,88	29,98	31,57	33,98	33,27	33,09						
	Abschöpfungen	DM	9,32	8,66	9,92	8,72	6,64	7,64	8,23						
FRANCE	Prix de seuil	Ff	47,99	47,99	48,37	48,75	49,13	49,51	49,89	50,27	50,65	51,03	51,41	49,73	
	Prix CAF	Ff	37,64	37,85	37,10	38,53	41,51	40,69	40,51						
	Prélèvements	Ff	10,36	10,18	11,19	10,23	7,66	8,77	9,34						
ITALIA	Prezzi d'entrata	Lit	4.950	4.950	4.950	4.950	4.950	4.950	4.950	4.950	4.950	4.950	4.950	4.950	
	Prezzi cif	Lit	4.866	4.896	4.793	4.977	5.354	5.250	5.228						
	Prelievi	Lit	87	44	146	41	24	4	-						
LUXEMBOURG	Prix de seuil	Flux	375,0	375,0	375,0	378,0	381,0	385,0	389,0	392,0	395,0	395,0	395,0	385,8	
	Prix CAF	Flux	374,6	378,9	368,0	387,7	418,1	409,6	407,7						
	Prélèvements	Flux	-	0,3	8,2	1,1	1,5	0,3	-						
NEDERLAND	Drempelprijzen	Fl	24,90	25,50	26,10	26,40	26,70	27,00	27,30	27,60	27,60	27,60	27,60	26,83	
	C.i.f.-prijzen	Fl	27,12	27,44	26,64	28,07	30,27	29,66	29,52						
	Heffingen	Fl	-	-	0,04	-	-	-	-						

PRIX DE SEUIL PRIX C A F PRELEVEMENTS ENVERS PAYS TIERS
 SCHWELLENPREISE CIF-PREISE ABSCHÖPFUNGEN GEGENÜBER DRITTLÄNDERN
 PREZZI D'ENTRATA PREZZI CIF PRELIEVI VERSO PAESI TERZI
 DREMPELPRIJZEN C.I.F.-PRIJZEN HEFFINGEN TEGENOVER DERDE LANDEN

CEREALES
 GETREIDE
 CEREALI
 GRANEN

100 Kg

Pays Paese Land	Description - Beschreibung Descrizione - Omschrijving		1965											
			JAN				FEB				MAR			
			3-9	10-16	17-23	24-30	31-6	7-13	14-20	21-27	28-6	7-13	14-20	21-27
Maïs			Maïs			Granoturco			Maïs					
BELGIQUE / BELGIE	Prix de seuil	Fb	401,0				404,0				407,0			
	Prix CAF	Fb	312,5	317,8	320,1	321,1	323,7	329,6	327,6					
	Prélèvements	Fb	88,7	84,9	82,0	80,9								
DEUTSCHLAND (BR)	Schwellenpreise	DM	43,45				43,45				43,45			
	Cif-Preise	DM	25,50	25,92	26,07	26,11	26,32	26,79	26,62					
	Abschöpfungen	DM	17,90	17,62	17,39	17,39								
FRANCE	Prix de seuil	Ff	44,71				45,17				45,63			
	Prix CAF	Ff	31,35	31,87	32,10	32,20	32,46	33,04	32,85					
	Prélèvements	Ff	13,36	12,95	12,67	12,56	12,60							
ITALIA	Prezzi d'entrata	Lit	4.050				4.050				4.050			
	Prezzi cif	Lit	4.131	4.217	4.273	4.286	4.318	4.392	4.367					
	Prelievi	Lit	-	-	-	-	-							
LUXEMBOURG	Prix de seuil	Flux	401,0				404,0				407,0			
	Prix CAF	Flux	312,5	317,8	320,1	321,1	323,7	329,6	327,6					
	Prélèvements	Flux	88,7	84,9	82,0	80,9								
NEDERLAND	Drempelprijzen	Fl	30,05				30,35				30,35			
	C.i.f.-prijzen	Fl	22,63	23,01	23,17	23,25	23,44	23,86	23,72					
	Heffingen	Fl	7,41	7,13	6,92	6,84	6,84							
Sarrasin			Buchweizen			Grano saraceno			Boekweit					
BELGIQUE / BELGIE	Prix de seuil	Fb	389,0				392,0				395,0			
	Prix CAF	Fb	406,9	403,5	408,2	411,4	402,9	390,1	381,5					
	Prélèvements	Fb	-	-	-	-								
DEUTSCHLAND (BR)	Schwellenpreise	DM	41,35				41,35				41,35			
	Cif-Preise	DM	33,05	32,78	33,12	33,33	32,65	31,63	30,93					
	Abschöpfungen	DM	8,21	8,54	8,19	8,01								
FRANCE	Prix de seuil	Ff	49,89				50,27				50,65			
	Prix CAF	Ff	40,43	40,09	40,55	40,87	40,03	38,77	37,92					
	Prélèvements	Ff	9,36	9,76	9,29	9,01	10,15							
ITALIA	Prezzi d'entrata	Lit	4.950				4.950				4.950			
	Prezzi cif	Lit	5.218	5.175	5.234	5.274	5.168	5.008	4.900					
	Prelievi	Lit	-	-	-	-	-							
LUXEMBOURG	Prix de seuil	Flux	389,0				392,0				395,0			
	Prix CAF	Flux	406,9	403,5	408,2	411,4	402,9	390,1	381,5					
	Prélèvements	Flux	-	-	-	-								
NEDERLAND	Drempelprijzen	Fl	27,30				27,60				27,60			
	C.i.f.-prijzen	Fl	29,46	29,21	29,55	29,78	29,17	28,25	27,62					
	Heffingen	Fl	-	-	-	-	-	-						

PRIX DE SEUIL PRIX C A F PRELEVEMENTS ENVERS PAYS TIERS
 SCHWELLENPREISE CIF-PREISE ABSCHOPFUNGEN GEGENUBER DRITTLANDERN
 PREZZI D'ENTRATA PREZZI CIF PRELIEVI VERSO PAESI TERZI
 DREMPELPRIJZEN C.I.F.-PRIJZEN HEFFINGEN TEGENOVER DERDE LANDEN

CEREALES
 GETREIDE
 CERALI
 GRANEN

100 Kg

Pays Paese Land	Description - Beschreibung Descrizione - Omschrijving		1 9 6 4						1 9 6 5						1964/ 65	
			JUL	AUG	SEP	OCT	NOV	DEC	JAN	FEB	MAR	APR	MAI	JUN	Ø	
Sorgho			Sorghum						Sorgo						Sorgho	
BELGIQUE / BELGIE	Prix de seuil	Fb	375,0	375,0	375,0	378,0	381,0	385,0	389,0	392,0	395,0	395,0	395,0	395,0	385,8	
	Prix CAF	Fb	256,0	265,4	269,0	270,7	274,8	275,8	278,5							
	Prélèvements	Fb	120,5	109,0	105,0	106,8	106,8	107,9	111,9							
DEUTSCHLAND (BR)	Schwellenpreise	DM	39,70	39,70	39,91	40,27	40,63	40,99	41,35	41,35	41,35	41,35	41,35	41,35	40,78	
	Cif-Preise	DM	20,90	21,79	22,06	22,21	22,51	22,56	22,75							
	Abschöpfungen	DM	18,92	18,1	17,81	18,04	18,13	18,32	18,69							
FRANCE	Prix de seuil	Ff	45,75	43,75	43,75	42,79	43,19	43,59	43,99	44,39	44,79	45,19	45,59	45,99	44,73	
	Prix CAF	Ff	25,77	26,69	27,06	27,22	27,62	27,73	27,99							
	Prélèvements	Ff	20,02	19,13	18,55	15,53	15,62	15,84	16,08							
ITALIA	Prezzi d'entrata	Lit	4.330	4.330	4.330	4.330	4.330	4.330	4.330	4.330	4.330	4.330	4.330	4.330	4.330	
	Prezzi cif	Lit	3.432	3.506	3.561	3.505	3.612	3.672	3.733							
	Prelievi	Lit	912	828	782	807	727	645	602							
LUXEMBOURG	Prix de seuil	Flux	375,0	375,0	375,0	378,0	381,0	385,0	389,0	392,0	395,0	395,0	395,0	395,0	385,8	
	Prix CAF	Flux	256,0	265,4	269,0	270,7	274,8	275,8	278,5							
	Prélèvements	Flux	120,5	109,0	105,0	106,8	106,8	107,9	111,9							
NEDERLAND	Drempelprijzen	Fl	26,50	27,25	28,00	28,30	28,60	28,90	29,20	29,50	29,50	29,50	29,50	29,50	28,69	
	C.i.f.-prijzen	Fl	18,54	19,21	19,48	19,60	19,89	19,97	20,16							
	Heffingen	Fl	8,07	8,09	8,45	8,67	8,75	8,84	9,12							
Millet			Hirse						Miglio						Gierst	
BELGIQUE / BELGIE	Prix de seuil	Fb	375,0	375,0	375,0	378,0	381,0	385,0	389,0	392,0	395,0	395,0	395,0	395,0	385,8	
	Prix CAF	Fb	220,6	233,5	238,7	239,0	234,5	238,4	255,8							
	Prélèvements	Fb	154,8	144,5	137,5	139,5	146,3	148,0	133,1							
DEUTSCHLAND (BR)	Schwellenpreise	DM	39,70	39,70	39,91	40,27	40,63	40,99	41,35	41,35	41,35	41,35	41,35	41,35	40,78	
	Cif-Preise	DM	18,7	19,24	19,64	19,68	19,29	19,57	20,93							
	Abschöpfungen	DM	21,64	20,43	20,34	20,64	21,30	21,51	20,40							
FRANCE	Prix de seuil	Ff	45,75	45,75	45,75	42,79	43,19	43,59	43,99	44,39	44,79	45,19	45,59	45,99	44,73	
	Prix CAF	Ff	21,95	23,29	23,77	23,73	23,27	23,82	25,61							
	Prélèvements	Ff	23,84	22,53	22,08	19,05	19,91	19,88	18,31							
ITALIA	Prezzi d'entrata	Lit	3.800	3.800	3.800	3.800	3.800	3.800	3.800	3.800	3.800	3.800	3.800	3.800	3.800	
	Prezzi cif	Lit	2.887	3.059	3.102	3.097	3.040	3.117	3.351							
	Prelievi	Lit	925	758	692	710	759	692	456							
LUXEMBOURG	Prix de seuil	Flux	375,0	375,0	375,0	378,0	381,0	385,0	389,0	392,0	395,0	395,0	395,0	395,0	385,8	
	Prix CAF	Flux	220,6	233,5	238,7	239,0	234,5	238,4	255,8							
	Prélèvements	Flux	154,8	144,5	137,5	139,5	146,3	148,0	133,1							
NEDERLAND	Drempelprijzen	Fl	26,35	26,95	27,55	27,85	28,15	28,45	28,75	29,05	29,05	29,05	29,05	29,05	28,28	
	C.i.f.-prijzen	Fl	15,97	16,90	17,28	17,31	16,97	17,26	18,52							
	Heffingen	Fl	10,38	10,08	10,33	10,59	11,15	11,27	10,21							

PRIX DE SEUIL PRIX C A F PRELEVEMENTS ENVERS PAYS TIERS
 SCHWELLENPREISE CIF-PREISE ABSCHÖPFUNGEN GEGENÜBER DRITTLÄNDERN
 PREZZI D'ENTRATA PREZZI CIF PRELIEVI VERSO PAESI TERZI
 DREMPELPRIJZEN C.I.F.-PRIJZEN HEFFINGEN TEGENOVER DERDE LANDEN

CEREALES
 GETREIDE
 CEREALI
 GRANEN

100 Kg

Pays Paese Land	Description - Beschreibung Descrizione - Omschrijving		1 9 6 5											
			JAN				FEB				MAR			
			3-9	10-16	17-22	23-30	31-6	7-13	14-20	21-27	28-6	7-13	14-20	21-27
Sorgho			Sorghum			Sorgo			Sorgho					
BELGIQUE / BELGIE	Prix de seuil	Fb	389,0				392,0				395,0			
	Prix CAF	Fb	275,1	278,7	280,0	281,3	282,4	282,7	280,9					
	Prélèvements	Fb	114,1	113,0	111,6	108,0								
DEUTSCHLAND (BR)	Schwellenpreise	DM	41,35				41,35				41,35			
	Cif-Preise	DM	22,51	22,79	22,86	22,93	23,01	23,04	22,88					
	Abschöpfungen	DM	18,84	18,75	18,66	18,43								
FRANCE	Prix de seuil	Ff	43,99				44,39				44,79			
	Prix CAF	Ff	27,66	28,01	28,14	28,27	28,37	28,41	28,23					
	Prélèvements	Ff	16,33	16,08	15,90	15,90	15,90							
ITALIA	Prezzi d'entrata	Lit	4.330				4.330				4.330			
	Prezzi cif	Lit	3.664	3.729	3.771	3.788	3.801	3.806	3.783					
	Prelievi	Lit	655	616	564	564								
LUXEMBOURG	Prix de seuil	Flux	389,0				392,0				395,0			
	Prix CAF	Flux	275,1	278,7	280,0	281,3	282,4	282,7	280,9					
	Prélèvements	Flux	114,1	113,0	111,6	108,0								
NEDERLAND	Drempelprijzen	Fl	29,20				29,50				29,50			
	C.i.f.-prijzen	Fl	19,92	20,18	20,27	20,37	20,44	20,47	20,34					
	Heffingen	Fl	9,28	9,20	9,10	8,84	8,84							
Millet			Hirse			Miglio			Gierst					
BELGIQUE / BELGIE	Prix de seuil	Fb	389,0				392,0				395,0			
	Prix CAF	Fb	245,3	252,5	258,1	269,4	274,5	280,8	280,3					
	Prélèvements	Fb	143,7	137,9	129,6	119,6								
DEUTSCHLAND (BR)	Schwellenpreise	DM	41,35				41,35				41,35			
	Cif-Preise	DM	20,12	20,70	21,11	21,97	22,38	22,88	22,83					
	Abschöpfungen	DM	21,18	20,75	20,18	19,38								
FRANCE	Prix de seuil	Ff	43,99				44,39				44,79			
	Prix CAF	Ff	24,71	25,32	25,73	26,84	27,35	27,97	27,83					
	Prélèvements	Ff	19,16	18,67	18,10	17,15	17,06							
ITALIA	Prezzi d'entrata	Lit	3.800				3.800				3.800			
	Prezzi cif	Lit	3.241	3.315	3.363	3.504	3.569	3.647	3.656					
	Prelievi	Lit	564	494	444	296								
LUXEMBOURG	Prix de seuil	Flux	389,0				392,0				395,0			
	Prix CAF	Flux	245,3	252,5	258,1	269,4	274,5	280,8	280,3					
	Prélèvements	Flux	143,7	137,9	129,6	119,6								
NEDERLAND	Drempelprijzen	Fl	28,75				29,05				29,05			
	C.i.f.-prijzen	Fl	17,76	18,28	18,68	19,50	19,88	20,33	20,29					
	Heffingen	Fl	10,96	10,56	9,95	9,25	9,19							

PRIX DE SEUIL PRIX C A F PRELEVEMENTS ENVERS PAYS TIERS
 SCHWELLENPREISE CIF-PREISE ABSCHOPFUNGEN GEGENUBER DRITTLANDERN
 PREZZI D'ENTRATA PREZZI CIF PRELIEVI VERSO PAESI TERZI
 DREMPELPRIJZEN C.I.F.-PRIJZEN HEFFINGEN TEGENOVER DERDE LANDEN

CEREALES
 GETREIDE
 CERREALI
 GRANEN

100 Kg

Pays Paese Land	Description - Beschreibung Descrizione - Omschrijving	1964						1965						1964/ 65	
		JUL	AUG	SEP	OCT	NOV	DEC	JAN	FEB	MAR	APR	MAI	JUN	Ø	
Alpiste		Kanariensaat						Scagliola						Kanariezaad	
BELGIQUE / BELGIE	Prix de seuil	Fb	375,0	375,0	375,0	378,0	381,0	385,0	389,0	392,0	395,0	395,0	395,0	395,0	385,8
	Prix CAF	Fb	500,1	543,6	514,3	498,5	494,2	482,9	494,4						
	Prélèvements	Fb	-	-	-	-	-	-	-						
DEUTSCHLAND (BR)	Schwellenpreise	DM	39,70	39,70	39,91	40,27	40,63	40,99	41,35	41,35	41,35	41,35	41,35	40,78	
	Cif-Preise	DM	40,43	44,05	41,68	40,44	40,07	39,13	40,02						
	Abschöpfungen	DM	-	-	-	0,04	0,47	1,84	1,43						
FRANCE	Prix de seuil	Ff	47,99	47,99	48,37	48,75	49,13	49,51	49,89	50,27	50,65	51,03	51,41	49,73	
	Prix CAF	Ff	49,21	53,54	50,97	49,35	48,92	47,96	49,17						
	Prélèvements	Ff	-	-	-	-	0,26	1,58	1,03						
ITALIA	Prezzi d'entrata	Lit	4.950	4.950	4.950	4.950	4.950	4.950	4.950	4.950	4.950	4.950	4.950	4.950	
	Prezzi cif	Lit	6.308	6.857	6.546	6.341	6.287	6.174	6.333						
	Prelievi	Lit	-	-	-	-	-	-	-						
LUXEMBOURG	Prix de seuil	Flux	375,0	375,0	375,0	378,0	381,0	385,0	389,0	392,0	395,0	395,0	395,0	385,8	
	Prix CAF	Flux	500,1	543,6	514,3	498,5	494,2	482,9	494,4						
	Prélèvements	Flux	-	-	-	-	-	-	-						
NEDERLAND	Drempelprijzen	Fl	26,35	26,95	27,55	27,85	28,15	28,45	28,75	29,05	29,05	29,05	29,05	28,28	
	C.i.f.-prijzen	Fl	36,21	39,36	37,23	36,09	35,78	34,96	35,79						
	Heffingen	Fl	-	-	-	-	-	-	-						
Blé dur		Hartweizen						Grano duro						Durum tarwe	
BELGIQUE / BELGIE	Prix de seuil	Fb	521,0	521,0	521,0	525,0	528,0	533,0	539,0	545,0	550,0	555,0	560,0	563,0	538,4
	Prix CAF	Fb	366,7	364,4	361,0	371,5	373,7	354,9	339,5						
	Prélèvements	Fb	153,9	156,8	159,7	154,9	155,7	178,4	200,1						
DEUTSCHLAND (BR)	Schwellenpreise	DM	52,60	52,60	53,05	53,49	53,92	54,34	54,74	55,14	55,52	55,89	56,25	56,60	54,51
	Cif-Preise	DM	29,76	29,71	29,42	30,27	30,42	28,89	27,63						
	Abschöpfungen	DM	22,85	22,92	23,57	23,33	23,52	25,43	27,09						
FRANCE	Prix de seuil	Ff	56,90	56,90	57,36	57,82	58,28	58,70	59,20	59,66	60,12	60,58	61,04	61,50	59,01
	Prix CAF	Ff	36,38	36,22	35,84	36,81	37,07	35,32	33,88						
	Prélèvements	Ff	20,44	20,75	21,45	21,13	21,23	23,40	25,33						
ITALIA	Prezzi d'entrata	Lit	9.500	9.555	9.610	9.665	9.720	9.775	9.830	9.885	9.940	9.995	9.995	9.995	9.789
	Prezzi cif	Lit	4.672	4.652	4.587	4.710	4.743	4.511	4.317						
	Prelievi	Lit	4.825	4.921	5.017	4.969	4.968	5.265	5.514						
LUXEMBOURG	Prix de seuil	Flux	602,0	602,0	602,0	607,0	613,0	619,0	625,0	631,0	636,0	640,0	644,0	644,0	622,1
	Prix CAF	Flux	397,2	394,9	391,5	402,0	404,2	385,4	370,0						
	Prélèvements	Flux	204,4	207,3	210,2	206,1	208,3	233,4	254,6						
NEDERLAND	Drempelprijzen	Fl	39,90	39,90	40,25	40,60	40,95	41,30	41,65	42,00	42,35	42,70	42,70	41,42	
	C.i.f.-prijzen	Fl	26,55	26,38	26,14	26,90	27,05	25,70	24,58						
	Heffingen	Fl	13,33	13,53	14,07	13,78	13,92	15,59	17,08						

PRIX DE SEUIL PRIX C A F PRELEVEMENTS ENVERS PAYS TIERS
 SCHWELLENPREISE CIF-PREISE ABSCHÖPFUNGEN GEGENÜBER DRITTLÄNDERN
 PREZZI D'ENTRATA PREZZI CIF PRELIEVI VERSO PAESI TERZI
 DREMPELPRIJZEN C.I.F.-PRIJZEN HEFFINGEN TEGENOVER DERDE LANDEN

CEREALES
 GETREIDE
 CEREALI
 GRANEN

100 Kg

Pays Paese Land	Description - Beschreibung Descrizione - Omschrijving	1 9 6 5												
		JAN				FEB				MAR				
		3-9	10-16	17-23	24-30	31-6	7-13	14-20	21-27	28-6	7-13	14-20	21-27	28-3
Alpiste		Kanariensaad				Scagliola				Kanariezaad				
BELGIQUE / BELGIE	Prix de seuil	Fb	389,0				392,0				395,0			
	Prix CAF	Fb	487,9	485,4	492,7	510,0	528,9	532,9	535,0					
	Prélèvements	Fb	-	-	-	-								
DEUTSCHLAND (BR)	Schwellenpreise	DM	41,35				41,35				41,35			
	Cif-Preise	DM	39,53	39,33	39,88	41,22	42,73	43,05	43,21					
	Abschöpfungen	DM	1,85	2,19	1,49	0,27								
FRANCE	Prix de seuil	Ff	49,89				50,27				50,65			
	Prix CAF	Ff	48,67	48,31	48,89	50,60	52,47	52,86	52,99					
	Prélèvements	Ff	1,26	1,75	1,12	0,08	-							
ITALIA	Prezzi d'entrata	Lit	4.950				4.950				4.950			
	Prezzi cif	Lit	6.273	6.226	6.296	6.513	6.749	6.798	6.841					
	Prelievi	Lit	-	-	-	-	-							
LUXEMBOURG	Prix de seuil	Flux	389,0				392,0				395,0			
	Prix CAF	Flux	487,9	485,4	492,7	510,0	528,9	532,9	535,0					
	Prélèvements	Flux	-	-	-	-								
NEDERLAND	Drempelprijzen	Fl	28,75				29,05				29,05			
	C.i.f.-prijzen	Fl	35,32	35,14	35,67	36,92	38,29	38,58	38,73					
	Heffingen	Fl	-	-	-	-	-							
Blé dur		Hartweizen				Grano duro				Durum tarwe				
BELGIQUE / BELGIE	Prix de seuil	Fb	539,0				545,0				550,0			
	Prix CAF	Fb	344,2	338,6	337,4	336,3	336,6	336,8	339,7					
	Prélèvements	Fb	193,9	200,7	203,0	203,7								
DEUTSCHLAND (BR)	Schwellenpreise	DM	54,74				55,14				55,52			
	Cif-Preise	DM	28,04	27,59	27,46	27,32	27,35	27,36	27,59					
	Abschöpfungen	DM	26,61	27,17	27,34	27,34								
FRANCE	Prix de seuil	Ff	59,20				59,66				60,12			
	Prix CAF	Ff	34,48	33,82	33,56	33,45	33,48	33,50	33,70					
	Prélèvements	Ff	24,61	25,40	25,75	25,75	26,09							
ITALIA	Prezzi d'entrata	Lit	9.830				9.885				9.940			
	Prezzi cif	Lit	4.390	4.309	4.280	4.266	4.270	4.272	4.322					
	Prelievi	Lit	5.426	5.523	5.564	5.564								
LUXEMBOURG	Prix de seuil	Flux	625,0				631,0				636,0			
	Prix CAF	Flux	374,7	369,1	367,9	366,8	367,1	367,3	370,2					
	Prélèvements	Flux	193,9	200,7	203,0	203,7								
NEDERLAND	Drempelprijzen	Fl	41,65				42,00				42,35			
	C.i.f.-prijzen	Fl	24,92	24,51	24,43	24,35	24,37	24,38	24,60					
	Heffingen	Fl	16,64	17,15	17,31	17,31	17,50							

PRIX DE SEUIL PRIX C A F PRELEVEMENTS ENVERS PAYS TIERS
 SCHWELLENPREISE CIF-PREISE ABSCHOPFUNGEN GEGENUBER DRITTLANDERN
 PREZZI D'ENTRATA PREZZI CIF PRELIEVI VERSO PAESI TERZI
 DREMPELPRIJZEN C.I.F.-PRIJZEN HEFFINGEN TEGENOVER DERDE LANDEN

CEREALES
 GETREIDE
 CEREALI
 GRANEN

100 Kg

Pays Paese Land	Description - Beschreibung Descrizione - Omschrijving	1 9 6 4						1 9 6 5						1964/ 65	
		JUL	AUG	SEP	OCT	NOV	DEC	JAN	FEB	MAR	APR	MAI	JUN	Ø	
Farine de blé tendre et de méteil		Mehl von Weizen und von Mengkorn		Farina di frumento e di frumento segalato				Meel van zachte tarwe en van Mengkoren							
BELGIQUE / BELGIE	Prix de seuil	Fb	782,2	782,2	782,2	787,8	792,0	799,0	806,0	814,4	821,4	828,4	834,0	838,2	805,7
	Prix CAF	Fb	478,2	478,0	471,4	477,7	483,1	483,1	478,3						
	Prélèvements	Fb	304,0	305,3	310,9	308,5	309,0	316,0	327,7						
DEUTSCHLAND (BR)	Schwellenpreise	DM	71,30	71,30	71,95	72,55	73,15	73,75	74,30	74,85	75,40	75,90	76,40	76,90	73,98
	Cif-Preise	DM	38,68	38,81	38,26	38,76	39,17	39,14	38,74						
	Abschöpfungen	DM	32,66	32,55	32,72	30,86	31,03	31,67	35,55						
FRANCE	Prix de seuil	Ff	77,60	77,60	78,16	78,72	79,28	79,84	80,40	80,96	81,52	82,08	82,64	83,20	80,17
	Prix CAF	Ff	48,00	47,73	47,13	47,76	48,29	48,29	48,05						
	Prélèvements	Ff	29,64	29,90	31,04	30,80	31,00	31,55	32,35						
ITALIA	Prezzi d'entrata	Lit	10940	11010	11080	11150	11220	11290	11360	11430	11500	11570	11570	11308	
	Prezzi cif	Lit	6174	6139	6064	6143	6201	6194	6163						
	Prelievi	Lit	4766	4879	5054	5007	5008	5096	5217						
LUXEMBOURG	Prix de seuil	Flux	876,0	876,0	876,0	883,0	892,0	901,0	910,0	919,0	926,0	932,0	938,0	938,0	905,6
	Prix CAF	Flux	508,7	508,5	501,9	508,2	513,6	513,6	508,8						
	Prélèvements	Flux	367,3	368,6	374,2	374,8	377,6	387,5	400,0						
NEDERLAND	Drempelprijzen	Fl	59,52	59,52	60,01	60,50	60,99	61,48	61,97	62,46	62,95	63,44	63,44	63,44	61,64
	C.i.f.-prijzen	Fl	34,62	34,61	34,13	34,58	34,97	34,97	34,63						
	Heffingen	Fl	16,15	16,16	14,54	14,58	14,68	14,33	17,36						
Farine de seigle		Mehl von Roggen		Farina di segala				Meel van rogge							
BELGIQUE / BELGIE	Prix de seuil	Fb	637,7	637,7	637,7	641,9	646,1	651,7	657,3	661,5	665,7	665,7	665,7	665,7	652,9
	Prix CAF	Fb	432,0	426,9	431,1	421,9	416,1	410,2	409,2						
	Prélèvements	Fb	205,7	210,8	206,6	220,0	230,0	241,5	248,1						
DEUTSCHLAND (BR)	Schwellenpreise	DM	66,70	66,70	67,35	67,95	68,55	69,15	69,70	70,25	70,80	71,30	71,80	72,30	69,38
	Cif-Preise	DM	34,99	34,71	35,00	34,30	33,82	33,32	33,21						
	Abschöpfungen	DM	31,75	32,03	32,32	33,66	34,74	35,83	36,47						
FRANCE	Prix de seuil	Ff	64,86	64,86	65,42	65,98	66,54	67,10	67,66	68,22	68,78	69,34	69,90	70,46	67,48
	Prix CAF	Ff	42,83	42,37	42,76	41,53	40,78	40,75	40,76						
	Prélèvements	Ff	22,03	22,53	22,60	24,46	25,76	26,36	26,89						
ITALIA	Prezzi d'entrata	Lit	9.890	9.890	9.890	9.890	9.890	9.890	9.890	9.890	9.890	9.890	9.890	9.890	9.890
	Prezzi cif	Lit	5.528	5.467	5.504	5.333	5.227	5.258	5.269						
	Prelievi	Lit	4.678	4.425	4.374	4.558	4.664	4.631	4.621						
LUXEMBOURG	Prix de seuil	Flux	813,0	813,0	813,0	820,0	827,0	834,0	841,0	841,0	841,0	841,0	841,0	841,0	830,5
	Prix CAF	Flux	462,5	457,4	461,6	452,4	446,6	440,7	439,7						
	Prélèvements	Flux	350,5	355,6	351,4	367,6	379,7	393,3	399,3						
NEDERLAND	Drempelprijzen	Fl	43,28	44,33	45,38	45,80	46,22	46,64	47,06	47,48	47,48	47,48	47,48	47,48	46,34
	C.i.f.-prijzen	Fl	31,28	30,90	31,21	30,54	30,13	29,70	29,63						
	Heffingen	Fl	12,00	13,42	14,20	15,25	16,09	16,94	17,43						

PRIX DE SEUIL	PRIX C A F	PRELEVEMENTS ENVERS PAYS TIERS
SCHWELLENPREISE	CIF-PREISE	ABSCHÖPFUNGEN GEGENÜBER DRITTLÄNDERN
PREZZI D'ENTRATA	FREZZI CIF	PRELIEVI VERSO PAESI TERZI
DREMPELPRIJZEN	C.I.F.-PRIJZEN	HEFFINGEN TEGENOVER DERDE LANDEN

CEREALES
GETREIDE
CEREALI
GRANEN

100 Kg

Pays Paese Land	Description - Beschreibung Descrizione - Omschrijving	1 9 6 5												
		JAN				FEB				MAR				
		3-9	10-16	17-23	24-30	31-6	7-13	14-20	21-27	28-6	7-13	14-20	21-27	28-3
Farine de blé tendre et de méteil		Mehl von Weizen und von Mangkorn				Farina di frumento e di frumento segalato				Meel van zachte tarwe en van mengkoren				
BELGIQUE / BELGIE	Prix de seuil	Fb	806,0				814,4				821,4			
	Prix CAF	Fb	483,1	483,1	483,1	466,3	453,8	453,8	453,8					
	Prélèvements	Fb	323,0	323,0	323,0	339,7								
DEUTSCHLAND (BR)	Schwellenpreise	DM	74,30				74,85				75,40			
	Cif-Preise	DM	39,14	39,14	39,11	37,73	36,72	36,72	36,71					
	Abschöpfungen	DM	35,16	35,16	35,16	36,54								
FRANCE	Prix de seuil	Ff	80,40				80,96				81,52			
	Prix CAF	Ff	48,29	48,46	48,68	47,03	45,80	45,80	45,80					
	Prélèvements	Ff	32,11	31,94	31,72	33,37	35,08							
ITALIA	Prezzi d'entrata	Lit	11.360				11.430				11.500			
	Prezzi cif	Lit	6.194	6.214	6.241	6.032	5.876	5.876	5.876					
	Prelievi	Lit	5.166	5.166	5.166	5.348								
LUXEMBOURG	Prix de seuil	Flux	910,0				919,0				926,0			
	Prix CAF	Flux	513,6	513,6	513,6	496,8	484,3	484,3	484,3					
	Prélèvements	Flux	393,9	396,5	396,5	413,2								
NEDERLAND	Drempelprijzen	Fl	61,97				62,46				62,95			
	C.i.f.-prijzen	Fl	34,97	34,97	34,97	33,76	32,86	32,86	32,86					
	Heffingen	Fl	14,82	14,82	14,82	24,13	28,69							
Farine de seigle		Mehl von Roggen				Farina di segala				Meel van rogge				
BELGIQUE / BELGIE	Prix de seuil	Fb	657,3				661,5				665,7			
	Prix CAF	Fb	405,0	406,0	412,0	413,9	419,5	421,5	423,5					
	Prélèvements	Fb	252,3	251,3	245,3	243,4								
DEUTSCHLAND (BR)	Schwellenpreise	DM	69,70				70,25				70,80			
	Cif-Preise	DM	32,90	32,98	33,43	33,53	33,98	34,14	34,29					
	Abschöpfungen	DM	36,80	36,72	36,24	36,11								
FRANCE	Prix de seuil	Ff	67,66				68,22				68,78			
	Prix CAF	Ff	40,48	40,48	40,93	41,11	41,67	41,87	41,98					
	Prélèvements	Ff	27,18	27,12	26,73	26,55	26,47							
ITALIA	Prezzi d'entrata	Lit	9.890				9.890				9.890			
	Prezzi cif	Lit	5.238	5.234	5.288	5.311	5.381	5.406	5.447					
	Prelievi	Lit												
LUXEMBOURG	Prix de seuil	Flux	841,0				841,0				841,0			
	Prix CAF	Flux	435,5	436,5	442,5	444,4	450,0	452,0	454,0					
	Prélèvements	Flux	401,4	401,9	398,5	396,6								
NEDERLAND	Drempelprijzen	Fl	47,06				47,48				47,48			
	C.i.f.-prijzen	Fl	29,32	29,39	29,83	29,96	30,37	30,52	30,66					
	Heffingen	Fl	17,74	17,67	17,23	17,10	17,05							

PRIX DE SEUIL PRIX C A F PRELEVEMENTS ENVERS PAYS TIERS
 SCHWELLENPREISE CIF-PREISE ABSCHÖPFUNGEN GEGENÜBER DRITTLÄNDERN
 PREZZI D'ENTRATA PREZZI CIF PRELIEVI VERSO PAESI TERZI
 DREMPELPRIJZEN C.I.F.-PRIJZEN HEFFINGEN TEGENOVER DERDE LANDEN

CEREALES
 GETREIDE
 CERALI
 GRANEN

100 Kg

Pays Paese Land	Description - Beschreibung Descrizione - Omschrijving	1 9 6 4						1 9 6 5						1964/ 65	
		Fb	AUG	SEP	OCT	NOV	DEC	JAN	FEB	MAR	APR	MAI	JUN	g	
															JUL
Gruaux et semoules de blé tendre		Grobgruess und Feingruess von Weizen						Semole e semoloni di frumento						Grutten, gries en gries-meel van zachte tarwe	
BELGIQUE / BELGIE	Prix de seuil	Fb	844,8	844,8	844,8	850,8	855,4	862,9	870,5	879,6	887,1	894,7	900,7	905,3	870,1
	Prix CAF	Fb	516,5	516,3	509,2	515,9	521,7	521,7	516,6						
	Prélèvements	Fb	328,4	329,8	335,8	333,2	333,7	341,2	353,9						
DEUTSCHLAND (BR)	Schwellenpreise	DM	76,30	76,30	76,95	77,55	78,15	78,75	79,30	79,85	80,40	80,90	81,40	81,90	78,98
	Cif-Preise	DM	41,74	41,87	41,27	41,82	42,27	42,24	41,80						
	Abschöpfungen	DM	34,60	34,49	34,31	32,80	32,93	33,57	37,48						
FRANCE	Prix de seuil	Ff	83,81	83,81	84,41	85,01	85,61	86,21	86,81	87,41	88,01	88,61	89,21	89,81	86,56
	Prix CAF	Ff	51,78	51,51	50,86	51,53	52,11	52,11	51,83						
	Prélèvements	Ff	32,07	32,30	33,55	33,48	33,50	34,09	34,98						
ITALIA	Prezzi d'entrata	Lit	11470	11540	11610	11680	11750	11820	11890	11960	12030	12100	12100	12100	11838
	Prezzi cif	Lit	6.652	6.631	6.535	6.620	6.684	6.678	6.641						
	Prelievi	Lit	4.818	4.916	5.113	5.060	5.055	5.143	5.249						
LUXEMBOURG	Prix de seuil	Flux	896,0	896,0	896,0	903,0	912,0	921,0	930,0	939,0	946,0	952,0	958,0	958,0	925,6
	Prix CAF	Flux	547,0	546,8	539,7	546,4	552,2	552,2	547,1						
	Prélèvements	Flux	349,0	350,5	356,5	356,6	358,9	368,8	381,7						
NEDERLAND	Drempelprijzen	Fl	62,67	62,67	63,16	63,65	64,14	64,63	65,12	65,61	66,10	66,59	66,59	66,59	64,79
	C.i.f.-prijzen	Fl	37,39	37,38	36,86	37,35	37,77	37,77	37,40						
	Heffingen	Fl	16,52	16,54	14,96	14,96	15,03	14,68	17,73						
Gruaux et semoules de blé dur		Grobgruess und Feingruess von Hartweizen						Semole e semolini di grano duro						Grutten, gries en gries-meel van durum tarwe	
BELGIQUE / BELGIE	Prix de seuil	Fb	849,8	849,8	849,8	855,4	859,6	866,6	875,2	883,6	890,6	897,6	904,8	909,0	874,3
	Prix CAF	Fb	547,3	543,7	538,4	554,8	558,1	529,0	505,2						
	Prélèvements	Fb	302,5	306,6	311,2	301,0	302,0	337,6	370,7						
DEUTSCHLAND (BR)	Schwellenpreise	DM	81,80	81,80	82,45	83,05	83,65	84,25	84,80	85,35	85,90	86,40	86,90	87,40	84,48
	Cif-Preise	DM	44,21	44,06	43,62	44,93	45,18	42,82	40,88						
	Abschöpfungen	DM	27,36	27,55	27,90	26,56	26,23	28,50	30,39						
FRANCE	Prix de seuil	Ff	93,18	93,18	93,89	94,61	95,32	96,03	96,75	97,46	98,17	98,88	99,60	100,31	96,45
	Prix CAF	Ff	54,31	54,05	53,47	54,97	55,37	52,67	50,42						
	Prélèvements	Ff	38,77	39,19	49,34	39,68	39,93	43,36	46,38						
ITALIA	Prezzi d'entrata	Lit	15110	15192	15275	15357	15439	15521	15604	15686	15768	15850	15850	15850	15542
	Prezzi cif	Lit	6.973	6.940	6.846	7.036	7.087	6.729	6.427						
	Prelievi	Lit	8.135	8.241	8.417	8.326	8.352	8.795	9.184						
LUXEMBOURG	Prix de seuil	Flux	955,0	955,0	955,0	962,0	971,0	980,0	989,0	998,0	1005,0	1011,0	1017,0	1017,0	984,6
	Prix CAF	Flux	577,8	574,2	568,9	585,3	588,6	559,5	535,7						
	Prélèvements	Flux	377,2	381,3	385,9	377,2	381,4	420,5	452,8						
NEDERLAND	Drempelprijzen	Fl	64,56	64,56	65,10	65,64	66,18	66,72	67,26	67,80	68,34	68,88	68,88	68,88	66,90
	C.i.f.-prijzen	Fl	39,62	39,36	38,98	40,16	40,41	38,30	36,57						
	Heffingen	Fl	24,93	25,23	26,11	25,51	25,81	27,85	30,14						

PRIX DE SEUIL PRIX C A F PRELEVEMENTS ENVERS PAYS TIERS
 SCHWELLENPREISE CIF-PREISE ABSCHOPFUNGEN GEGENUBER DRITTLÄNDERN
 PREZZI D'ENTRATA PREZZI CIF PRELIEVI VERSO FAESI TERZI
 DREMPELPRIJZEN C.I.F.-PRIJZEN HEFFINGEN TEGENOVER DERDE LANDEN

CEREALES
 GETREIDE
 CERELLI
 GRANEN

100 Kg

Pays Paese Land	Description - Beschreibung Descrizione - Omschrijving	1 9 6 5														
		JAN				FEB				MAR						
		3-9	10-16	17-23	24-30	31-6	7-13	14-20	21-27	28-6	7-13	14-20	21-27	28-3		
	Gruaux et semoules de blé tendre	Grobgriess und Feingriess von Weizen	Semole e semolini di frumento	Grutten, gries en griesmeel van zachte tarwe												
BELGIQUE / BELGIE	Prix de seuil	Fb	870,5				879,6				887,1					
	Prix CAF	Fb	521,7	521,7	521,7	503,6	490,1	490,1	490,1							
	Prélèvements	Fb	348,8	348,8	348,8	366,9										
DEUTSCHLAND (BR)	Schwellenpreise	DM	79,30				79,85				80,40					
	Cif-Preise	DM	42,24	42,24	42,20	40,71	39,63	39,63	39,62							
	Abschöpfungen	DM	37,06	37,06	37,06	38,55										
FRANCE	Prix de seuil	Ff	86,81				87,41				88,01					
	Prix CAF	Ff	52,11	52,27	52,50	50,72	49,38	49,38	49,38							
	Prélèvements	Ff	34,70	34,53	34,31	36,09	37,94									
ITALIA	Prezzi d'entrata	Lit	11.890				11.960				12.030					
	Prezzi cif	Lit	6.678	6.698	6.724	6.499	6.329	6.329	6.329							
	Prelievi	Lit	5.213	5.192	5.166	5.391										
LUXEMBOURG	Prix de seuil	Flux	930,0				939,0				946,0					
	Prix CAF	Flux	552,2	552,2	552,2	534,1	520,6	520,6	520,6							
	Prélèvements	Flux	375,2	377,8	377,8	395,9										
NEDERLAND	Drempelprijzen	Fl	65,12				65,61				66,10					
	C.i.f.-prijzen	Fl	37,77	37,77	37,77	36,46	35,48	35,48	35,48							
	Heffingen	Fl	15,17	15,17	15,17	24,58	29,22									
	Gruaux et semoules de blé dur	Grobgriess und Feingriess von Hartweizen	Semole e semolini di grano duro	Grutten, gries en griesmeel van durum tarwe												
BELGIQUE / BELGIE	Prix de seuil	Fb	875,2				883,6				890,6					
	Prix CAF	Fb	512,4	503,7	501,8	500,1	500,6	500,9	505,5							
	Prélèvements	Fb	363,2	371,8	375,1	375,1										
DEUTSCHLAND (BR)	Schwellenpreise	DM	84,80				85,35				85,90					
	Cif-Preise	DM	41,49	40,79	40,61	40,43	40,47	40,49	40,84							
	Abschöpfungen	DM	29,79	30,48	30,75	30,75										
FRANCE	Prix de seuil	Ff	96,75				97,46				98,17					
	Prix CAF	Ff	51,36	50,34	49,94	49,77	49,82	49,84	50,16							
	Prélèvements	Ff	45,43	46,44	46,98	46,98	47,54									
ITALIA	Prezzi d'entrata	Lit	15.604				15.686				15.768					
	Prezzi cif	Lit	6.540	6.415	6.370	6.349	6.355	6.358	6.436							
	Prelievi	Lit	9.069	9.192	9.255	9.255										
LUXEMBOURG	Prix de seuil	Flux	989,0				998,0				1.005,0					
	Prix CAF	Flux	542,9	534,2	532,3	530,6	531,1	531,4	536,0							
	Prélèvements	Flux	443,9	455,1	458,4	458,4										
NEDERLAND	Drempelprijzen	Fl	67,26				67,80				68,34					
	C.i.f.-prijzen	Fl	37,10	36,47	36,33	36,21	36,24	36,27	36,59							
	Heffingen	Fl	29,60	30,22	30,46	30,46	30,89									

PRIX A L'IMPORTATION
LIVRAISON RAPPROCHEE

EINFUHRPREISE
SOFORTIGE LIEFERUNG

PREZZI ALL'IMPORTAZIONE
PRONTA CONSEGNA

INVOERPRIJZEN
DIREKTE LEVERING

CEREALES
GETREIDE
CEREALI
GRANEN

CAF / CIF ANTWERPEN / ROTTERDAM

UC : 1.000 Kg
RE :

PROVENANCE HERKUNFT PROVENIENZA HERKOMST	DESIGNATION DE LA QUALITE QUALITATS BEZEICHNUNG DESIGNAZIONE DELLA QUALITA' KWALITEITAANDUIDING	1964						1965						1964/ 65	
		JUL	AUG	SEP	OCT	NOV	DEC	JAN	FEB	MAR	APR	MAI	JUN	Ø	
Blé tendre		Weichweizen						Grano tenero						Zachte tarwe	
U.S.A.	RED WINTER II	66,78	66,36	66,68	66,41	67,13	69,37	68,20							
	SOFT WHITE II	68,74	68,86	68,93	67,98	70,99	69,27	67,74							
	HARD WINTER I ORDINARY	-	-	-	-	-	-	-							
	" " I/12	74,15	-	-	-	-	-	-							
	" " II ORDINARY	74,01	74,71	74,86	75,54	75,77	74,81	72,69							
	DARK HARD WINTER I/13	75,21	-	-	-	-	-	-							
	" " " I/14	76,10	-	-	-	-	-	-							
	NORTHERN SPRING II/13	-	77,92	78,26	77,74	-	76,65	-							
	DARK NORTHERN SPRING II/13	-	-	-	-	-	-	-							
CANADA	MANITOBA I	79,07	78,95	80,05	81,41	81,88	81,71	81,46							
	" II	77,78	77,76	78,04	79,68	80,49	80,40	80,11							
	" III	77,28	77,32	78,34	79,12	79,80	79,74	79,28							
ARGENTINE	BAHIA BLANCA	71,89	71,03	70,51	71,66	71,00	68,95	66,22							
	UP RIVER	71,58	70,84	70,42	71,69	70,79	67,72	66,16							
AUSTRALIA	FAQ	-	-	-	-	-	-	-							
SWEDEN		62,41	-	58,32	58,60	60,25	61,22	63,00							
ENGLAND	ENGLISH MILLING	-	58,77	59,62	61,19	-	-	-							
USSR	TYPE 431	-	-	-	-	-	-	-							
Seigle		Roggen						Segala						Rogge	
U.S.A.	US II	58,50	60,16	61,19	59,84	60,53	60,16	-							
CANADA	WESTERN II	59,99	60,43	61,24	59,11	56,41	55,36	55,92							
	" III	59,57	60,04	58,89	58,67	55,00	54,57	54,26							
ARGENTINE	PLATA	57,63	57,33	57,76	56,86	56,01	54,80	54,87							
Orge		Gerste						Orzo						Gerst	
U.S.A.	US III	53,57	55,23	57,90	57,09	58,96	61,93	62,80							
	" V	52,39	52,55	53,29	52,88	55,91	59,23	-							
	WESTERN II	-	-	-	-	63,85	-	-							
CANADA	FEED I	-	-	-	-	64,20	-	63,80							
AUSTRALIA	BEECHER-BARLEY	-	-	-	-	-	-	-							
	CHEVALIER IV	-	-	-	-	66,15	-	67,41							
ARGENTINE	PLATA 64/65 Kg	57,97	58,82	64,33	63,20	63,50	-	63,00							
	" 65/66 Kg	57,87	59,25	-	62,44	-	-	66,00							

PRIX A L'IMPORTATION
LIVRAISON RAPPROCHEE

EINFUHRPREISE
SOFORTIGE LIEFERUNG

PREZZI ALL'IMPORTAZIONE
PRONTA CONSEGNA

INVOERPRIJZEN
DIREKTE LEVERING

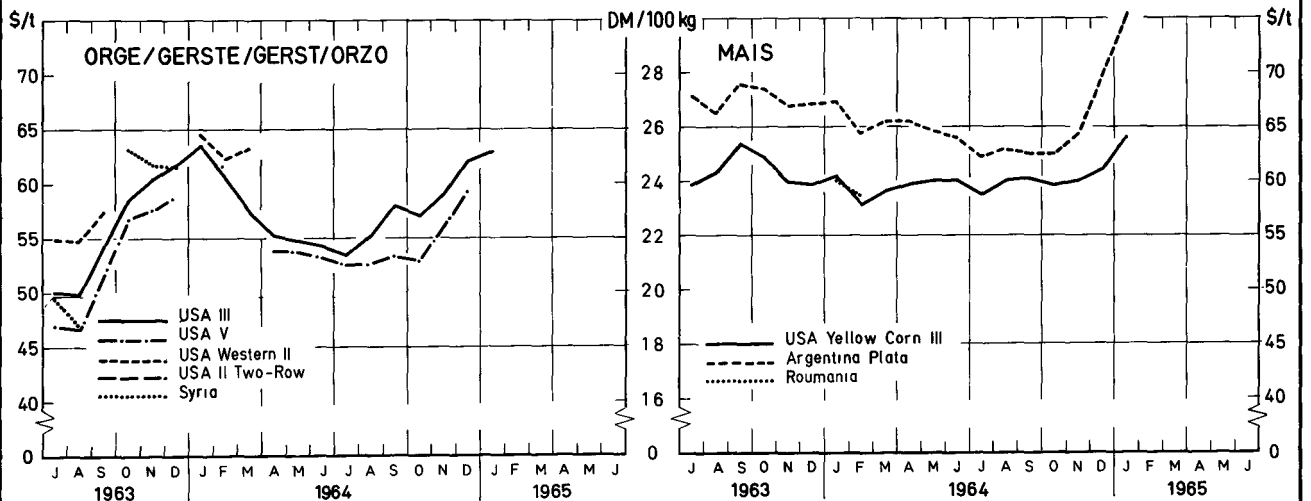
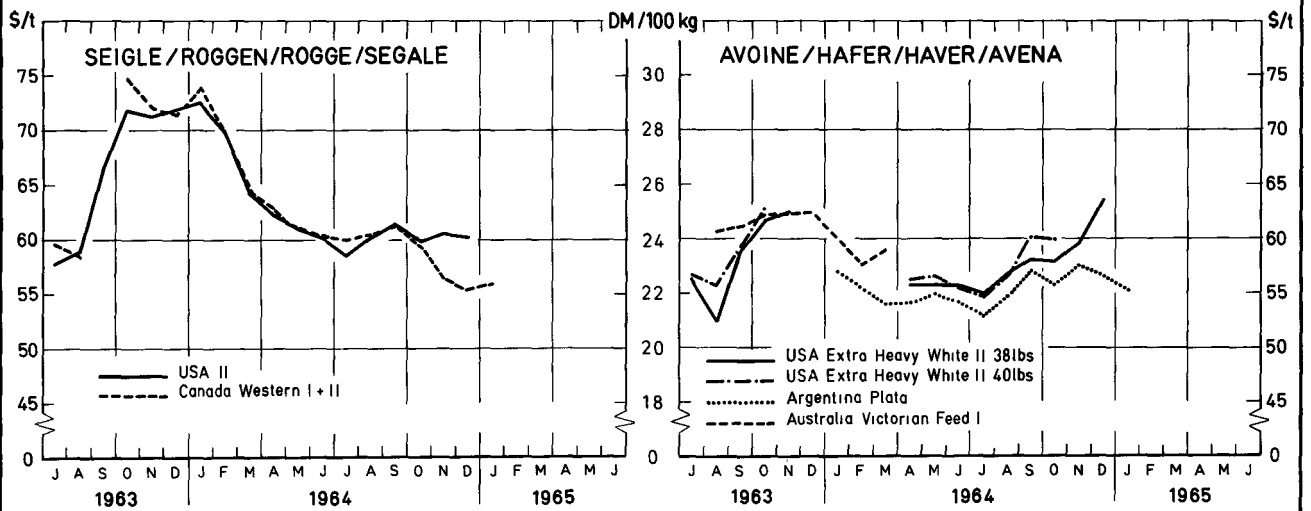
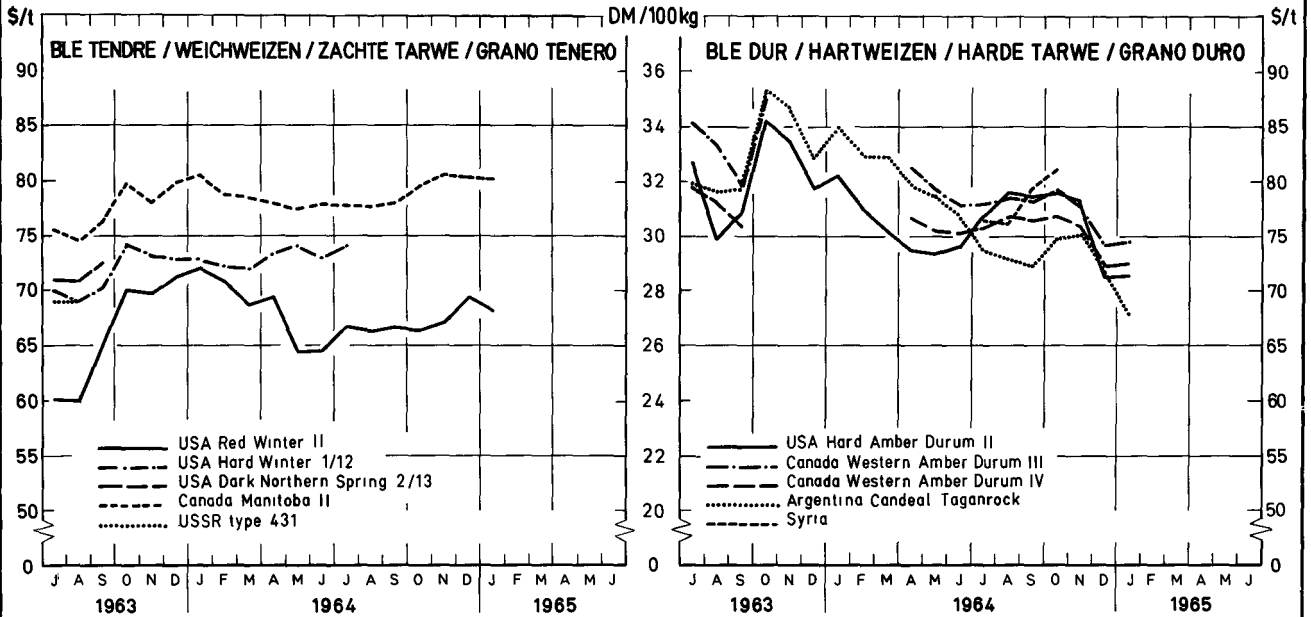
CEREALES
GETREIDE
CEREALI
GRANEN

CAF / CIF ANTWERPEN / ROTTERDAM

UC : 1.000 Kg
RE

PROVENANCE HERKUNFT PROVENIENZA HERKOMST	DESIGNATION DE LA QUALITE QUALITÄTS BEZEICHNUNG DESIGNAZIONE DELLA QUALITA' KWALITEITAANDUIDING	1964						1965						1964/ 65	
		JUL	AUG	SEP	OCT	NOV	DEC	JAN	FEB	MAR	APR	MAI	JUN	Ø	
Avoine		Hafer						Avena						Haver	
U.S.A.	Extra HEAVY WHITE II38LB	54,87	56,68	58,03	57,77	59,56	63,50	-							
	" " " II40LB	55,06	56,73	60,05	59,87	-	-	-							
CANADA	FEED I	58,13	59,08	-	-	60,65	60,14	60,13							
	" Extra I	-	-	-	-	61,19	60,81	60,69							
ARGENTINE	PLATA	52,91	54,65	56,89	55,68	57,47	56,52	55,20							
AUSTRALIA	WESTERN I	-	-	-	-	-	-	-							
	VICTORIAN FEED I	-	-	-	-	-	-	60,62							
SWEDEN		-	-	58,80	58,71	60,17	61,37	60,67							
Maïs		Maïs						Granoturco						Maïs	
U.S.A.	YELLOW CORN II	58,94	60,48	60,58	60,03	60,55	61,47	63,30							
	" " III	58,80	60,13	60,28	59,61	59,09	61,03	64,00							
	WHITE CORN II	70,27	69,07	69,38	73,09	75,77	76,03	-							
ARGENTINE	PLATA	62,31	62,94	62,54	62,45	64,31	69,38	79,13							
SOUTH AFRICA	YELLOW FLINT	-	-	-	-	67,41	-	-							
	WHITE DENT I	-	-	-	-	-	-	-							
ROUMANIA		-	-	-	60,53	-	-	-							
Sorgho		Sorghum						Sorgo						Sorgho	
U.S.A.	GRAIN SORGHUM YELLOW II	51,62	53,20	54,04	54,27	55,13	55,49	56,36							
ARGENTINE	GRANIFERO	51,64	53,56	54,85	54,49	55,21	55,50	-							
Millet		Birse						Miglio						Gierst	
ARGENTINE		44,23	46,89	48,07	47,80	47,01	48,59	-							
Blé dur		Hartweizen						Grano duro						Durum tarwe	
U.S.A.	HARD AMBER DURUM II	76,94	78,91	78,71	78,90	78,15	71,28	71,37							
CANADA	WESTERN AMBER DURUM I	-	-	-	-	-	-	-							
	II	82,61	81,86	80,56	81,15	79,44	76,03	76,26							
	III	78,02	78,44	78,19	79,13	77,71	74,37	74,52							
	IV	75,76	76,75	76,40	76,86	75,91	72,38	72,52							
	IV Extra	78,34	78,45	78,19	79,16	77,71	74,37	74,52							
ARGENTINE	CANDEAL TAGANROG	73,69	72,97	72,30	74,70	75,10	71,57	67,87							
SYRIA	TYPE ITALIANO	76,44	76,17	79,23	81,04	-	-	-							

CEREALES - Prix à l'importation¹⁾ pour quelques qualités
 GETREIDE - Einfuhrpreise¹⁾ für ausgewählte Qualitäten
 GRANEN - Invoerprijzen¹⁾ voor enkele kwaliteiten
 CEREBALI - Prezzi all'importazione¹⁾ per alcune qualità



1) Prix caf pour livraison rapprochée Rotterdam/Antwerpen - cif-Preise für sofortige Lieferung Rotterdam/Antwerpen
 Direkte levering cif Rotterdam/Antwerpen - Pronta consegna cif Rotterdam/Antwerpen

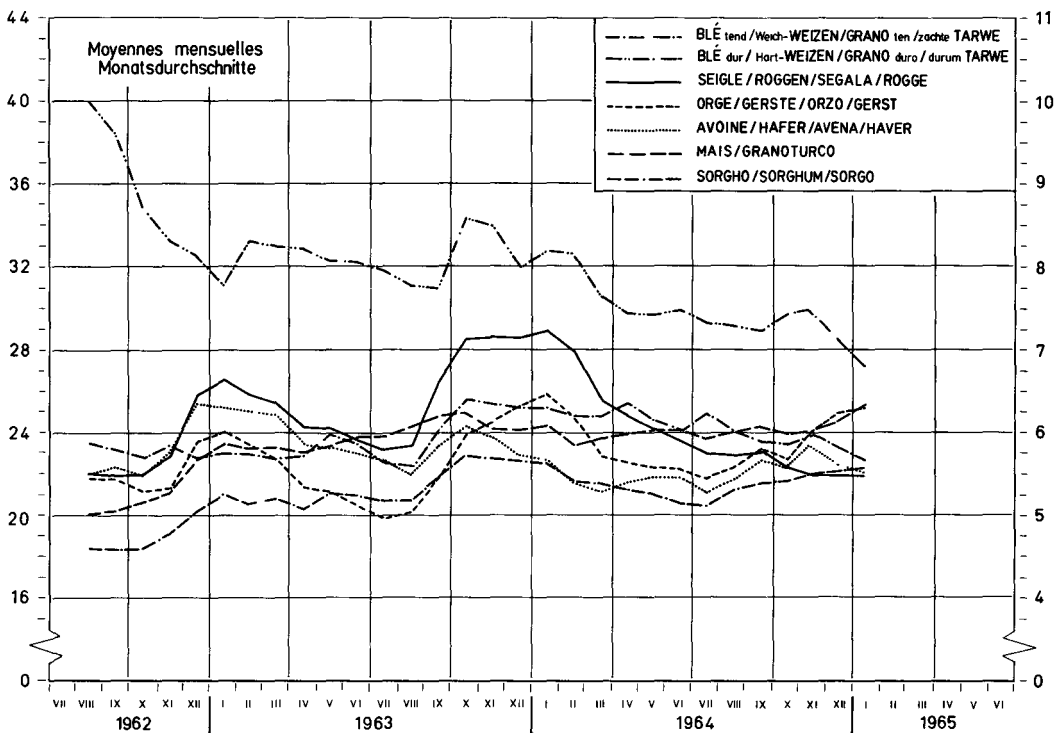
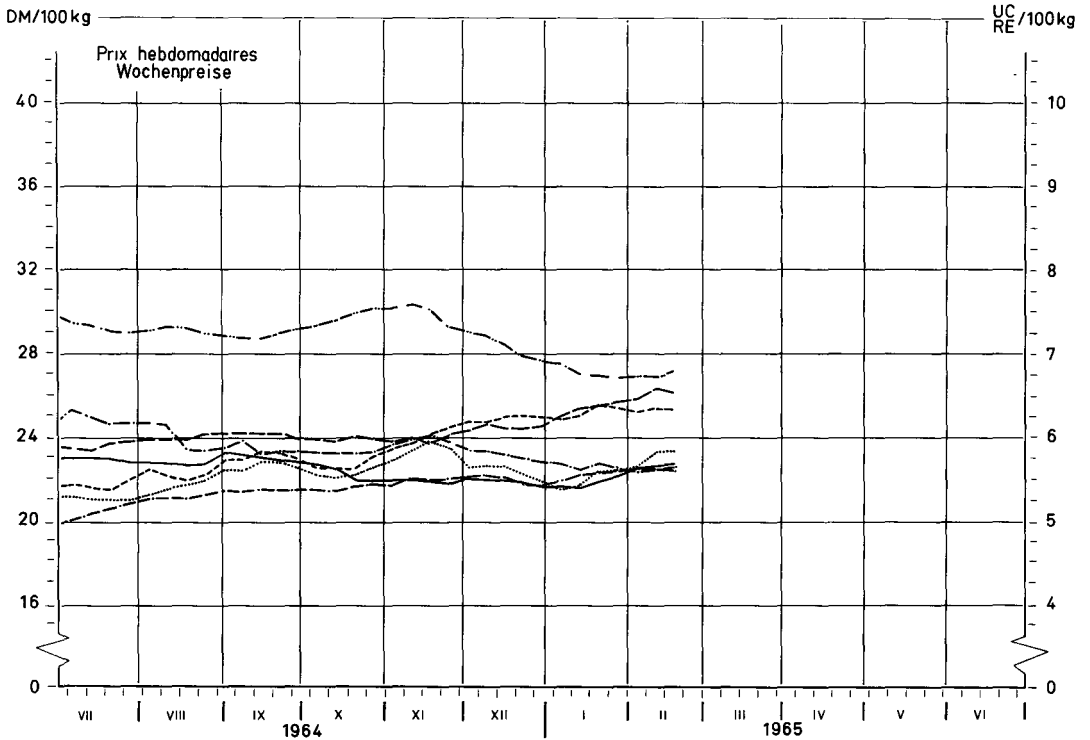
CEREALES

GETREIDE

CEREALI

GRANEN

Prix CAF Antwerpen/Rotterdam | Cif-Preise Antwerpen/Rotterdam | Prezzi cif Antwerpen/Rotterdam | c.i.f.-prijzen Antwerpen/Rotterdam
 fixés par la Commission¹⁾ | festgesetzt von der Kommission¹⁾ | fissati dalla Commissione¹⁾ | vastgesteld door de Commissie¹⁾



1) pour importations en provenance des pays tiers dans la CEE, possibilités d'achat les plus favorables après ajustements pour différence de qualité (règlement 68 de la Commission)

1) für Importe aus Drittländern in die EWG, günstigste Einkaufsmöglichkeiten nach Ausgleich für Qualitätsdifferenz (vgl. Verordnung Nr 68 der Kommission)

1) per importazioni in provenienza dai paesi terzi nella CEE, possibilità d'acquisto più favorevoli dopo aggiustamento per differenza di qualità (regolamento 68 della Commissione)

1) voor invoeren uit derde landen in de EEG, meest gunstige aankoopmogelijkheden na toepassing van de getijwaardigheidscoëfficiënten (Verordening N° 68 van de Commissie)

PRIX DE SEUIL PRIX FRANCO FRONTIERE PRELEVEMENTS INTRACOMMUNAUTAIRES
 SCHWELLENPREISE FREI-GRENZE-PREISE INNERGEMEINSCHAFTLICHE ABSCHOPFUNGEN
 PREZZI D'ENTRATA PREZZI FRANCO-FRONTIERA PRELIEVI INTRACOMUNITARI
 DREMPELPRIJZEN PRIJZEN FRANCO-GRENS INTRACOMMUNAUTAIRE HEFFINGEN

RIZ
 REIS
 RISO
 RIJST

Pour importations vers : Für Einfuhren nach : Per importazioni verso : Voor invoeren naar :

BELGIQUE/BELGIE

100 Kg

Provenance Herkunft Provenienza Herkomst	Description - Beschreibung Descrizione - Omschrijving	1 9 6 4				1 9 6 5								1964/ 65			
		SEP	OCT	NOV	DEC	JAN	FEB	MAR	APR	MAI	JUN	JUL	AUG	Ø			
		Riz				Reis				Riso				Rijst			
Prix de seuil / Schwellenpreise : Belgique Prezzi d'entrata/Drempelprijzen België		Fb	710,0	710,0	710,0	710,0	710,0	710,0	710,0	710,0	710,0	710,0	710,0	710,0	710,0	710,0	
DEUTSCHLAND (BR)	Frei-Grenze-Preise	DM	-	-	-	-	-	-	-	-	-	-	-	-	-	-	
	Abschöpfungen	Fb	-	-	-	-	-	-	-	-	-	-	-	-	-	-	
		Fb	-	-	-	-	-	-	-	-	-	-	-	-	-	-	
FRANCE	Prix franco frontière	Ff	97,66	98,21	98,21	98,76	99,31	99,86									
		Fb	989,0	994,6	994,6	1000,2	1005,8	1011,3									
	Prélèvements	Fb	-	-	-	-	-	-									
ITALIA	Prezzi franco-frontiera	Lit	10242	10863	10857	10703	10626	10825									
		Fb	819,3	869,0	868,6	856,3	850,1	866,0									
	Prelievi	Fb	-	-	-	-	-	-									
LUXEMBOURG	Prix franco frontière	Flux	-	-	-	-	-	-									
		Fb	-	-	-	-	-	-									
	Prélèvements	Fb	-	-	-	-	-	-									
NEDERLAND	Prijzen franco-grens	F1	-	-	-	-	-	-									
		Fb	-	-	-	-	-	-									
	Heffingen	Fb	-	-	-	-	-	-									
Riz en brisures Bruchreis Rotture di riso Breukrijst																	
Prix de seuil / Schwellenpreise : Belgique Prezzi d'entrata/Drempelprijzen België		Fb	483,0	483,0	483,0	483,0	483,0	483,0	483,0	483,0	483,0	483,0	483,0	483,0	483,0	483,0	
DEUTSCHLAND (BR)	Frei-Grenze-Preise	DM	-	-	-	-	-	-									
	Abschöpfungen	Fb	-	-	-	-	-	-									
		Fb	-	-	-	-	-	-									
FRANCE	Prix franco frontière	Ff	54,67	53,63	52,65	52,65	52,65	52,65									
		Fb	553,7	543,1	533,2	533,2	533,2	533,2									
	Prélèvements	Fb	-	-	-	-	-	-									
ITALIA	Prezzi franco-frontiera	Lit	6.393	6.254	6.368	6.518	7.054	7.359									
		Fb	511,4	500,4	509,4	521,5	564,4	588,7									
	Prelievi	Fb	-	-	-	-	-	-									
LUXEMBOURG	Prix franco frontière	Flux	-	-	-	-	-	-									
		Fb	-	-	-	-	-	-									
	Prélèvements	Fb	-	-	-	-	-	-									
NEDERLAND	Prijzen franco-grens	F1	-	-	-	-	-	-									
		Fb	-	-	-	-	-	-									
	Heffingen	Fb	-	-	-	-	-	-									

PRIX DE SEUIL PRIX FRANCO FRONTIERE PRELEVEMENTS INTRACOMMUNAUTAIRES
 SCHWELLENPREISE FREI-GRENZE-PREISE INNERGEMEINSCHAFTLICHE ABSCHOPFUNGEN
 PREZZI D'ENTRATA PREZZI FRANCO-FRONTIERA PRELIEVI INTRACOMUNITARI
 DREMPELPRIJZEN PRIJZEN FRANCO-GRENS INTRACOMMUNAUTAIRE HEFFINGEN

RIZ
 REIS
 RISO
 RIJST

Pour importations vers : Für Einfuhren nach : Per importazioni verso : Voor invoeren naar :

DEUTSCHLAND (BR)

100 Kg

Provenance Herkunft Provenienza Herkomst	Description - Beschreibung Descrizione - Omschrijving		1 9 6 4				1 9 6 5								1964/ 65	
			SEP	OCT	NOV	DEC	JAN	FEB	MAR	APR	MAI	JUN	JUL	AUG	Ø	
Riz		Reis	Riso				Rijst									
Prix de seuil/Schwellenpreise ; Deutschland Prezzi d'entrata/Drempelprijzen (BR)		DM	56,80	56,80	56,80	56,80	56,80	56,80	56,80	56,80	56,80	56,80	56,80	56,80	56,80	56,80
BELGIQUE/ BELGIE	Prix franco frontière	Fb	-	-	-	-	-	-	-	-	-	-	-	-	-	-
		DM	-	-	-	-	-	-	-	-	-	-	-	-	-	-
	Prélèvements	DM	-	-	-	-	-	-	-	-	-	-	-	-	-	-
FRANCE	Prix franco frontière	Ff	97,66	98,21	98,21	98,76	99,31	99,86								
		DM	79,12	79,57	79,57	80,02	80,46	80,91								
	Prélèvements	DM	-	-	-	-	-	-								
ITALIA	Prezzi franco-frontiera	Lit	0242	10863	10857	10703	10626	10825								
		DM	65,55	69,52	69,48	68,50	68,01	69,28								
	Prelievi	DM	-	-	-	-	-	-								
LUXEMBOURG	Prix franco frontière	Flux	-	-	-	-	-	-								
		DM	-	-	-	-	-	-								
	Prélèvements	DM	-	-	-	-	-	-								
NEDERLAND	Prijzen franco-grens	Fl	-	-	-	-	-	-								
		DM	-	-	-	-	-	-								
	Heffingen	DM	-	-	-	-	-	-								
Riz en brisures		Bruchreis	Rotture di riso				Breukrijst									
Prix de seuil/Schwellenpreise ; Deutschland Prezzi d'entrata/Drempelprijzen (BR)		DM	38,64	38,64	38,64	38,64	38,64	38,64	38,64	38,64	38,64	38,64	38,64	38,64	38,64	38,64
BELGIQUE/ BELGIE	Prix franco frontière	Fb	-	-	-	-	-	-								
		DM	-	-	-	-	-	-								
	Prélèvements	DM	-	-	-	-	-	-								
FRANCE	Prix franco frontière	Ff	54,67	53,63	52,65	52,65	52,65	52,65								
		DM	44,29	43,45	42,66	42,66	42,66	42,66								
	Prélèvements	DM	-	-	-	-	-	-								
ITALIA	Prezzi franco-frontiera	Lit	6.393	6.254	6.368	6.518	7.054	7.359								
		DM	40,92	40,03	40,76	41,72	45,15	47,10								
	Prelievi	DM	-	-	-	-	-	-								
LUXEMBOURG	Prix franco frontière	Flux	-	-	-	-	-	-								
		DM	-	-	-	-	-	-								
	Prélèvements	DM	-	-	-	-	-	-								
NEDERLAND	Prijzen franco-grens	Fl	-	-	-	-	-	-								
		DM	-	-	-	-	-	-								
	Heffingen	DM	-	-	-	-	-	-								

PRIX DE SEUIL PRIX FRANCO FRONTIERE PRELEVEMENTS INTRACOMMUNAUTAIRES
 SCHWELLENPREISE FREI-GRENZE-PREISE INNERGEMEINSCHAFTLICHE ABSCHÖPFUNGEN
 PREZZI D'ENTRATA PREZZI FRANCO-FRONTIERA PRELIEVI INTRACOMUNITARI
 DREMPELPRIJZEN PRIJZEN FRANCO-GRENS INTRACOMMUNAUTAIRE HEFFINGEN

RIZ
 REIS
 RISO
 RIJST

Pour importations vers : Für Einfuhren nach : Per importazioni verso : Voor invoeren naar :

FRANCE

100 Kg

Provenance Herkunft Provenienza Herkomst	Description - Beschreibung Descrizione - Omschrijving	1 9 6 4				1 9 6 5								1964/ 65	
		SEP	OCT	NOV	DEC	JAN	FEB	MAR	APR	MAI	JUN	JUL	AUG	ø	
Riz		Reis				Riso								Rijst	
Prix de seuil / Schwellenpreise : France Prezzi d'entrata/Drempelprijzen		Ff	96,96	96,96	96,96	97,51	98,06	98,61	99,16	99,71	100,26	100,81	101,36	101,91	98,98
BELGIQUE / BELGIE	Prix franco frontière	Fb	740,0	741,0	741,0	741,0	741,0	741,0	741,0						
		Ff	73,07	73,17	73,17	73,17	73,17	73,17	73,17						
	Prélèvements	Ff	23,90	23,90	23,90	23,90	24,89	25,44							
DEUTSCHLAND (BR)	Frei-Grenze-Preise	DM	59,20	59,28	59,28	59,28	59,28	59,28	59,28						
		Ff	73,07	73,17	73,17	73,17	73,17	73,17	73,17						
	Abschöpfungen	Ff	23,90	23,90	23,90	23,90	24,89	25,44							
ITALIA	Prezzi franco-frontiera	Lit	9.856	10379	10373	10260	10154	10393							
		Ff	77,86	81,99	81,95	81,05	80,22	82,10							
	Prelievi	Ff	19,11	14,93	14,93	16,45	17,84	16,51							
LUXEMBOURG	Prix franco frontière	Flux	740,0	741,0	741,0	741,0	741,0	741,0	741,0						
		Ff	73,07	73,17	73,17	73,17	73,17	73,17	73,17						
	Prélèvements	Ff	23,90	23,90	23,90	23,90	24,89	25,44							
NEDERLAND	Prijzen franco-grens	Ff	53,58	53,65	53,65	53,65	53,65	53,65	53,65						
		Ff	73,07	73,17	73,17	73,17	73,17	73,17	73,17						
	Heffingen	Ff	23,90	23,90	23,90	23,90	24,89	25,44							
Riz en brisures		Bruchreis				Rotture di riso								Breukrijst	
Prix de seuil / Schwellenpreise : France Prezzi d'entrata/Drempelprijzen		Ff	50,58	50,58	50,58	50,58	50,58	50,58	50,58	50,58	50,58	50,58	50,58	50,58	50,58
BELGIQUE / BELGIE	Prix franco frontière	Fb	508,0	509,0	509,0	509,0	509,0	509,0	509,0						
		Ff	50,16	50,26	50,26	50,26	50,26	50,26	50,26						
	Prélèvements	Ff													
DEUTSCHLAND (BR)	Frei-Grenze-Preise	DM	40,64	40,72	40,72	40,72	40,72	40,72	40,72						
		Ff	50,16	50,26	50,26	50,26	50,26	50,26	50,26						
	Abschöpfungen	Ff													
ITALIA	Prezzi franco-frontiera	Lit	6.028	5.770	5.892	6.046	6.582	6.883							
		Ff	47,62	45,59	46,55	47,77	52,00	54,38							
	Prelievi	Ff													
LUXEMBOURG	Prix franco frontière	Flux	508,0	509,0	509,0	509,0	509,0	509,0	509,0						
		Ff	50,16	50,26	50,26	50,26	50,26	50,26	50,26						
	Prélèvements	Ff													
NEDERLAND	Prijzen franco-grens	Ff	36,78	36,85	36,85	36,85	36,85	36,85	36,85						
		Ff	50,16	50,26	50,26	50,26	50,26	50,26	50,26						
	Heffingen	Ff													

PRIX DE SEUIL
SCHWELLENPREISE
PREZZI D'ENTRATA
DREMPELPRIJZEN

PRIX FRANCO FRONTIERE
FREI-GRENZE-PREISE
PREZZI FRANCO-FRONTIERA
PRIJZEN FRANCO-GRENS

PRELEVEMENTS INTRACOMMUNAUTAIRES
INNERGEMEINSCHAFTLICHE ABSCHÖPFUNGEN
PRELIEVI INTRACOMUNITARI
INTRACOMMUNAUTAIRE HEFFINGEN

RIZ
REIS
RISO
RIJST

Four importations vers : Für Einfuhren nach : Per importazioni verso : Voor invoeren naar :

ITALIA

100 Kg

Provenance Herkunft Provenienza Herkomst	Description - Beschreibung Descrizione - Omschrijving		1 9 6 4				1 9 6 5								1964/ 65 Ø
			SEP	OCT	NOV	DEC	JAN	FEB	MAR	APR	MAI	JUN	JUL	AUG	
Riz		Reis	Riso				Rijst								
Prix de seuil / Schwellenpreise : Italia Prezzi d'entrata/Drempelprijzen		Lit	11080	11080	11080	11130	11180	11230	11280	11330	11380	11430	11480	11480	11263
BELGIQUE / BELGIE	Prix franco frontière	Fb	796,0	794,0	794,0	782,0	782,0	782,0							
		Lit	9.950	9.925	9.925	9.775	9.775	9.775							
	Prélèvements	Lit	1.130	1.155	1.155	1.355									
DEUTSCHLAND (BR)	Frei-Grenze-Preise	DM	63,68	63,52	63,52	62,56	62,56	62,56							
		Lit	9.950	9.925	9.925	9.775	9.775	9.775							
	Abschöpfungen	Lit	1.130	1.155	1.155	1.355									
FRANCE	Prix franco frontière	Ff	96,02	95,85	95,85	96,47	97,02	97,57							
		Lit	12155	12134	12134	12213	12282	12352							
	Prélèvements	Lit													
LUXEMBOURG	Prix franco frontière	Flux	796,0	794,0	794,0	782,0	782,0	782,0							
		Lit	9.950	9.925	9.925	9.775	9.775	9.775							
	Prélèvements	Lit	1.130	1.155	1.155	1.355									
NEDERLAND	Prijzen franco-grens	Fl	57,63	57,49	57,49	56,62	56,62	56,62							
		Lit	9.950	9.926	9.926	9.776	9.776	9.776							
	Heffingen	Lit	1.130	1.155	1.155	1.355									
Riz en brisures		Bruchreis	Rotture di riso				Breukrijst								
Prix de seuil / Schwellenpreise : Italia Prezzi d'entrata/Drempelprijzen		Lit	6.753	6.753	6.753	6.753	6.753	6.753	6.753	6.753	6.753	6.753	6.753	6.753	6.753
BELGIQUE / BELGIE	Prix franco frontière	Fb	564,0	562,0	562,0	550,0	550,0	550,0							
		Lit	7.050	7.025	7.025	6.875	6.875	6.875							
	Prélèvements	Lit	-	-	-	-	-	-							
DEUTSCHLAND (BR)	Frei-Grenze-Preise	DM	45,12	44,96	44,96	44,00	44,00	44,00							
		Lit	7.050	7.025	7.025	6.875	6.875	6.875							
	Abschöpfungen	Lit	-	-	-	-	-	-							
FRANCE	Prix franco frontière	Ff	56,94	55,71	54,73	54,73	54,73	54,73							
		Lit	7.208	7.052	6.928	6.928	6.928	6.928							
	Prélèvements	Lit	-	-	-	-	-	-							
LUXEMBOURG	Prix franco frontière	Flux	564,0	562,0	562,0	550,0	550,0	550,0							
		Lit	7.050	7.025	7.025	6.875	6.875	6.875							
	Prélèvements	Lit	-	-	-	-	-	-							
NEDERLAND	Prijzen franco-grens	Fl	40,83	40,69	40,69	39,82	39,82	39,82							
		Lit	7.049	7.025	7.025	6.875	6.875	6.875							
	Heffingen	Lit	-	-	-	-	-	-							

PRIX DE SEUIL PRIX FRANCO FRONTIERE PRELEVEMENTS INTRACOMMUNAUTAIRES
 SCHWELLENPREISE FREI-GRENZE-PREISE INNERGEMEINSCHAFTLICHE ABSCHÖPFUNGEN
 PREZZI D'ENTRATA PREZZI FRANCO-FRONTIERA PRELIEVI INTRACOMUNITARI
 DREMPELPRIJZEN PRIJZEN FRANCO-GRENS INTRACOMMUNAUTAIRE HEFFINGEN

RIZ
 REIS
 RISO
 RIJST

Pour importations vers : Für Einfuhren nach : Per importazioni verso : Voor invoeren naar :

LUXEMBOURG

100 Kg

Provenance Herkunft Provenienza Herkomst	Description - Beschreibung Descrizione - Omschrijving	1 9 6 4				1 9 6 5								1964/ 65	
		SEP	OCT	NOV	DEC	JAN	FEB	MAR	APR	MAI	JUN	JUL	AUG	Ø	
Riz		Reis				Riso								Rijst	
Prix de seuil/Schwellenpreise : Luxembourg Prezzi d'entrata/Drempelprijzen		Flux	710,0	710,0	710,0	710,0	710,0	710,0	710,0	710,0	710,0	710,0	710,0	710,0	710,0
BELGIQUE / BELGIE	Prix franco frontière	Fb	-	-	-	-	-	-	-	-	-	-	-	-	-
	Prélèvements	Flux	-	-	-	-	-	-	-	-	-	-	-	-	-
DEUTSCHLAND (BR)	Frei-Grenze-Preise	DM	-	-	-	-	-	-	-	-	-	-	-	-	-
	Abschöpfungen	Flux	-	-	-	-	-	-	-	-	-	-	-	-	-
FRANCE	Prix franco frontière	Ff	97,66	98,21	98,21	98,76	99,31	99,86							
	Prélèvements	Flux	989,0	994,6	994,6	1000,2	1005,8	1011,3							
ITALIA	Prezzi franco-frontiera	Lit	10242	10863	10857	10703	10626	10825							
	Prelievi	Flux	819,3	869,0	868,6	856,3	850,1	866,0							
NEDERLAND	Prijzen franco-grens	Fl	-	-	-	-	-	-							
	Heffingen	Flux	-	-	-	-	-	-							
Riz en br.sures		Bruchreis				Rotture di riso								Breukrijst	
Prix de seuil/Schwellenpreise : Luxembourg Prezzi d'entrata/Drempelprijzen		Flux	483,0	483,0	483,0	483,0	483,0	483,0	483,0	483,0	483,0	483,0	483,0	483,0	483,0
BELGIQUE / BELGIE	Prix franco frontière	Fb	-	-	-	-	-	-	-	-	-	-	-	-	-
	Prélèvements	Flux	-	-	-	-	-	-	-	-	-	-	-	-	-
DEUTSCHLAND (BR)	Frei-Grenze-Preise	DM	-	-	-	-	-	-	-	-	-	-	-	-	-
	Abschöpfungen	Flux	-	-	-	-	-	-	-	-	-	-	-	-	-
FRANCE	Prix franco frontière	Ff	54,67	53,63	52,65	52,65	52,65	52,65							
	Prélèvements	Flux	553,7	543,1	533,2	533,2	533,2	533,2							
ITALIA	Prezzi franco-frontiera	Lit	6.393	6.254	6.368	6.518	7.054	7.359							
	Prelievi	Flux	511,4	500,4	509,4	521,5	564,4	588,7							
NEDERLAND	Prijzen franco-grens	Fl	-	-	-	-	-	-							
	Heffingen	Flux	-	-	-	-	-	-							

PRIX DE SEUIL
SCHWELLENPREISE
PREZZI D'ENTRATA
DREMPELPRIJZEN

PRIX FRANCO FRONTIERE
FREI-GRENZE-PREISE
PREZZI FRANCO-FRONTIERA
PRIJZEN FRANCO-GRENS

PRELEVEMENTS INTRACOMMUNAUTAIRES
INNERGEMEINSCHAFTLICHE ABSCHÖPFUNGEN
PRELIEVI INTRACOMUNITARI
INTRACOMMUNAUTAIRE HEFFINGEN

RIZ
REIS
RISO
RIJST

Pour importations vers : Für Einfuhren nach : Per importazioni verso : Voor invoeren naar :

NEDERLAND

100 Kg

Provenance Berkunft Provenienza Berkomst	Description - Beschreibung Descrizione - Omschrijving	1964				1965								1964/ 65		
		SEP	OCT	NOV	DEC	JAN	FEB	MAR	APR	MAI	JUN	JUL	AUG	g		
Riz		Reis				Riso								Rijst		
Prix de seuil/Schwelkenpreise : Nederland Prezzi d'entrata/Drempelprijzen		Fl	51404	51404	51404	51404	51404	51404	51404	51404	51404	51404	51404	51404	51404	51404
BELGIQUE / BELGIE	Prix franco frontière	Fb	-	-	-	-	-	-	-	-	-	-	-	-	-	-
	Prélèvements	Fl	-	-	-	-	-	-	-	-	-	-	-	-	-	-
DEUTSCHLAND (BR)	Frei-Grenze-Preise	DM	-	-	-	-	-	-	-	-	-	-	-	-	-	-
	Abschöpfungen	Fl	-	-	-	-	-	-	-	-	-	-	-	-	-	-
FRANCE	Prix franco frontière	Ff	97,66	98,21	98,21	98,76	99,31	99,86								
	Prélèvements	Fl	71,60	72,01	72,01	72,41	72,82	73,22								
ITALIA	Prezzi franco-frontiera	Lit	10242	10863	10857	10703	10626	10825								
	Prelievi	Fl	59,30	62,90	62,86	61,97	61,52	62,68								
LUXEMBOURG	Prix franco frontière	Flux	-	-	-	-	-	-								
	Prélèvements	Fl	-	-	-	-	-	-								
Riz en brisures		Bruchreis				Rotture di riso								Breukrijst		
Prix de seuil/Schwelkenpreise : Nederland Prezzi d'entrata/Drempelprijzen		Fl	34969	34969	34969	34969	34969	34969	34969	34969	34969	34969	34969	34969	34969	34969
BELGIQUE / BELGIE	Prix franco frontière	Fb	-	-	-	-	-	-								
	Prélèvements	Fl	-	-	-	-	-	-								
DEUTSCHLAND (BR)	Frei-Grenze-Preise	DM	-	-	-	-	-	-								
	Abschöpfungen	Fl	-	-	-	-	-	-								
FRANCE	Prix franco frontière	Ff	54,67	53,63	52,65	52,65	52,65	52,65								
	Prélèvements	Fl	40,09	39,32	38,60	38,60	38,60	38,60								
ITALIA	Prezzi franco-frontiera	Lit	6.393	6.254	6.368	6.518	7.054	7.359								
	Prelievi	Fl	37,02	36,21	36,87	37,74	40,84	42,61								
LUXEMBOURG	Prix franco frontière	Flux	-	-	-	-	-	-								
	Prélèvements	Fl	-	-	-	-	-	-								

PRIX DE SEUIL PRIX C A F PRELEVEMENTS ENVERS PAYS TIERS
 SCHWELLENPREISE CIF-PREISE ABSCHÖPFUNGEN GEGENÜBER DRITTLÄNDERN
 PREZZI D'ENTRATA PREZZI CIF PRELIEVI VERSO PAESI TERZI
 DREMPELPRIJZEN C.I.F.-PRIJZEN HEFFINGEN TEGENOVER DERDE LANDE

100 Kg

RIZ
 REIS
 RISO
 RIJST

Pays Paese Land	Description - Beschreibung Descrizione - Omschrijving	1 9 6 4				1 9 6 5								1964/ 65	
		SEP	OCT	NOV	DEC	JAN	FEB	MAR	APR	MAI	JUN	JUL	AUG	Ø	
	Riz	Reis				Riso				Rijst					
BELGIQUE / BELGIE	Prix de seuil	Fb	710,0	710,0	710,0	710,0	710,0	710,0	710,0	710,0	710,0	710,0	710,0	710,0	
	Prix CAF	Fb	572,1	576,8	573,7	572,5	577,1								
	Prélèvements	Fb	83,1	92,1	96,8	119,9									
DEUTSCHLAND (BR)	Schwellenpreise	DM	56,80	56,80	56,80	56,80	56,80	56,80	56,80	56,80	56,80	56,80	56,80	56,80	56,80
	Cif-Preise	DM	45,77	46,14	45,89	45,80	46,17								
	Abschöpfungen	DM	6,65	7,37	7,75	9,59									
FRANCE	Prix de seuil	Ff	96,96	96,96	96,96	97,51	98,06	98,61	99,16	99,71	100,26	100,81	101,36	101,36	98,98
	Prix CAF	Ff	56,49	56,95	56,64	56,53	56,98								
	Prélèvements	Ff	40,48	40,15	40,32	40,99									
ITALIA	Prezzi d'entrata	Lit	11080	11080	11080	11130	11180	11230	11280	11330	11380	11430	11480	11480	11263
	Prezzi cif	Lit	7.451	7.509	7.471	7.405	7.292								
	Prelievi	Lit	3.629	3.571	3.609	3.732									
LUXEMBOURG	Prix de seuil	Flux	710,0	710,0	710,0	710,0	710,0	710,0	710,0	710,0	710,0	710,0	710,0	710,0	710,0
	Prix CAF	Flux	572,1	576,8	573,7	572,5	577,1								
	Prélèvements	Flux	83,1	92,1	96,8	119,9									
NEDERLAND	Drempelprijzen	Fl	51,404	51,404	51,404	51,404	51,404	51,404	51,404	51,404	51,404	51,404	51,404	51,404	51,404
	C.i.f.-prijzen	Fl	41,42	41,76	41,53	41,45	41,78								
	Heffingen	Fl	6,01	6,66	7,00	8,68									
	Riz en brisures	Bruchreis				Rotture di riso				Breukrijst					
BELGIQUE / BELGIE	Prix de seuil	Fb	483,0	483,0	483,0	483,0	483,0	483,0	483,0	483,0	483,0	483,0	483,0	483,0	483,0
	Prix CAF	Fb	419,5	412,8	409,3	388,8	365,2								
	Prélèvements	Fb	63,5	70,2	73,8	94,5									
DEUTSCHLAND (BR)	Schwellenpreise	DM	38,64	38,64	38,64	38,64	38,64	38,64	38,64	38,64	38,64	38,64	38,64	38,64	38,64
	Cif-Preise	DM	33,56	33,03	32,74	31,10	29,21								
	Abschöpfungen	DM	5,08	5,61	5,90	7,56									
FRANCE	Prix de seuil	Ff	50,58	50,58	50,58	50,58	50,58	50,58	50,58	50,58	50,58	50,58	50,58	50,58	50,58
	Prix CAF	Ff	41,42	40,76	40,41	38,39	36,06								
	Prélèvements	Ff	11,18	10,14	10,18	12,22									
ITALIA	Prezzi d'entrata	Lit	6.753	6.753	6.753	6.753	6.753	6.753	6.753	6.753	6.753	6.753	6.753	6.753	6.753
	Prezzi cif	Lit	5.275	5.192	5.147	4.887	4.594								
	Prelievi	Lit	2.258	1.587	1.606	1.870									
LUXEMBOURG	Prix de seuil	Flux	483,0	483,0	483,0	483,0	483,0	483,0	483,0	483,0	483,0	483,0	483,0	483,0	483,0
	Prix CAF	Flux	419,5	412,8	409,3	388,8	365,2								
	Prélèvements	Flux	63,5	70,2	73,8	94,5									
NEDERLAND	Drempelprijzen	Fl	34969	34969	34969	34969	34969	34969	34969	34969	34969	34969	34969	34969	34969
	C.i.f.-prijzen	Fl	30,37	29,89	29,63	28,15	26,44								
	Heffingen	Fl	4,58	5,08	5,34	6,84									

PRIX DE SEUIL
SCHWELLENPREISE
PREZZI D'ENTRATA
DREMPELPRIJZEN

PRIX C A F
CIF-PREISE
PREZZI CIF
C.I.F.-PRIJZEN

PRELEVEMENTS ENVERS PAYS TIERS
ABSCHÖPFUNGEN GEGENÜBER DRITTLÄNDERN
PRELIEVI VERSO PAESI TERZI
HEFFINGEN TEGENOVER DERDE LANDEN

RIZ
REIS
RISO
RIJST

100 Kg

Pays Paese Land	Description - Beschreibung Descrizione - Omschrijving		1 9 6 5													
			JAN				FEB				MAR					
			1-7	8-14	15-21	22-28	29-4	5-11	12-18	19-25	26-4	5-11	12-18	19-25	26-1	
	Riz	Reis	Riso	Rijst												
BELGIQUE / BELGIE	Prix de seuil	Fb	710,0				710,0				710,0					
	Prix CAF	Fb	572,5	577,5	577,5	577,5	585,0	574,0	574,0	589,5						
	Prélèvements	Fb	123,0	118,0	118,0	118,0	112,0	114,5	113,5	113,5						
DEUTSCHLAND (BR)	Schwellenpreise	DM	56,80				56,80				56,80					
	Cif-Preise	DM	45,80	46,20	46,20	46,20	46,80	45,92	45,92	47,16						
	Abschöpfungen	DM														
FRANCE	Prix de seuil	Ff	98,06				98,61				99,16					
	Prix CAF	Ff	56,53	57,02	57,02	57,02	57,76	56,68	56,68	58,21						
	Prélèvements	Ff	41,53	41,04	41,04	41,04	40,61	41,93	41,93	40,40						
ITALIA	Prezzi d'entrata	Lit	11.180				11.230				11.280					
	Prezzi cif	Lit	7.231	7.294	7.294	7.294	7.419	7.206	7.288	7.400						
	Prelievi	Lit	3.949	3.886	3.886	3.886	3.811	4.024	3.943							
LUXEMBOURG	Prix de seuil	Flux	710,0				710,0				710,0					
	Prix CAF	Flux	572,5	577,5	577,5	577,5	585,0	574,0	574,0	589,5						
	Prélèvements	Flux	123,0	118,0	118,0	118,0	112,0	114,5	113,5	113,5						
NEDERLAND	Drempelprijzen	Fl	51,404				51,404				51,404					
	C.i.f.-prijzen	Fl	41,45	41,81	41,81	41,81	42,35	41,56	41,56	42,68						
	Heffingen	Fl														
	Riz en brisures	Bruchreis	Rotture di riso	Breukrijst												
BELGIQUE / BELGIE	Prix de seuil	Fb	483,0				483,0				483,0					
	Prix CAF	Fb	380,5	375,0	363,5	350,5	344,5	344,5	350,5	364,0						
	Prélèvements	Fb	102,5	108,0	119,5	132,5	138,5	138,5	132,5	119,0						
DEUTSCHLAND (BR)	Schwellenpreise	DM	38,64				38,64				38,64					
	Cif-Preise	DM	30,44	30,00	29,08	28,04	27,56	27,56	28,04	29,12						
	Abschöpfungen	DM														
FRANCE	Prix de seuil	Ff	50,58				50,58				50,58					
	Prix CAF	Ff	37,57	37,03	35,89	34,61	34,02	34,02	34,61	35,94						
	Prélèvements	Ff	13,01	13,55	14,69	15,97	16,56	16,56	15,97	14,64						
ITALIA	Prezzi d'entrata	Lit	6.753				6.753				6.753					
	Prezzi cif	Lit	4.788	4.713	4.575	4.413	4.338	4.338	4.413	4.581						
	Prelievi	Lit	1.966	2.041	2.178	2.341	2.416	2.416	2.341							
LUXEMBOURG	Prix de seuil	Flux	483,0				483,0				483,0					
	Prix CAF	Flux	380,5	375,0	363,5	350,5	344,5	344,5	350,5	364,0						
	Prélèvements	Flux	102,5	108,0	119,5	132,5	138,5	138,5	132,5	119,0						
NEDERLAND	Drempelprijzen	Fl	34,969				34,969				34,969					
	C.i.f.-prijzen	Fl	27,55	27,15	26,32	25,38	24,94	24,94	25,38	26,35						
	Heffingen	Fl														

PRIX A LA PRODUCTION

ERZEUGERPREISE

PREZZI ALLA PRODUZIONE

PRODUCENTENPRIJZEN

FRUITS ET LEGUMES
 OBST UND GEMUSE
 ORTAGGI E FRUTTA
 GROENTEN EN FRUIT

Légumes

Cat. I

Kg

Pays Land Paese	Marchés Märkte Mercati Markten		1 9 6 5											
			FEB				MAR				APR			
			1-6	7-13	14-20	21-27	28-6	7-13	14-20	21-27	28-3	4-10	11-17	18-24
Carottes			Möhren				Carote				wortelen			
BELGIQUE/ BELGIE	St. Katelijne-Waver	Fb	3,0	3,0	2,8									
	Leuven	Fb	1,9	1,7	1,7									
DEUTSCHLAND (BR)	Braunschweig	DM	0,23	0,18	0,26									
	Fichenich	DM	0,21	0,24	0,26									
FRANCE	Cavaillon	Ff	0,48	0,49	0,51									
	Châteaurenard	Ff	0,46	0,44	0,46									
ITALIA	Perugia	Lit	80	80	70									
		Lit												
NEDERLAND	Katwijk	Fl	0,25	0,26	0,29									
	Venlo	Fl	0,13	0,14	0,12									
Oignons			Zwiebeln				Cipolle				Uien			
BELGIQUE/ BELGIE	Mechelen	Fb	5,5	5,3	4,5									
	Roeselare	Fb	4,5	4,5	4,8									
DEUTSCHLAND (BR)	Bonn	DM	0,41	0,45	0,47									
	Roisdorf	DM	0,40	0,39	0,40									
FRANCE	Cavaillon	Ff	0,63	0,61	0,65									
	Villeneuve-sur-Lot	Ff	0,75	0,75	0,75									
ITALIA	Perugia	Lit	80	90	90									
		Lit												
NEDERLAND	Warmenhuizen	Fl	0,34	0,31	.									
	Noord-Scharwoude	Fl	0,35	0,33	0,32									
BELGIQUE/ BELGIE		Fb												
		Fb												
DEUTSCHLAND (BR)		DM												
		DM												
FRANCE		Ff												
		Ff												
ITALIA		Lit												
		Lit												
NEDERLAND		Fl												
		Fl												

PRIX A LA PRODUCTION

ERZEUGERPREISE

PREZZI ALLA PRODUZIONE

PRODUCENTENPRIJZEN

Pommes

Äpfel

Mele

Appels

FRUITS ET LEGUMES
 OBST UND GEMUSE
 ORTAGGI E FRUTTA
 GROENTEN EN FRUIT

Kg

Pays Land Paese	Marchés Märkte Mercati Markten		1965											
			FEB				MAR				APR			
			1-6	7-13	14-20	21-27	28-6	7-13	14-20	21-27	28-3	4-10	11-17	18-24
Golden Delicious - 70/75 mm														
BELGIQUE/ BELGIE	St. Truiden	Fb	7,7	7,5	8,0									
	Glabbeek	Fb	7,8	7,3	6,7									
DEUTSCHLAND (BR)	Bonn	DM	0,82	0,81	0,79									
	Roisdorf	DM	.	.	0,90									
FRANCE	Cavaillon	Ff	1,07	1,19	1,25									
	Perpignan	Ff	1,10	1,13	1,20									
ITALIA	-	Lit	.	.	.									
		Lit	.	.	.									
NEDERLAND	Utrecht	Fl	0,57	0,57	0,57									
	Goes	Fl	0,55	0,54	0,52									
Jonathan - 70/75 mm														
BELGIQUE/ BELGIE	St. Truiden	Fb	4,8	5,2	5,5									
	Glabbeek	Fb	4,5	5,3	5,1									
DEUTSCHLAND (BR)	Bonn	DM	.	0,70	.									
	Heilbronn	DM	.	.	0,88									
FRANCE	-	Ff	.	.	.									
		Ff	.	.	.									
ITALIA	-	Lit	.	.	.									
		Lit	.	.	.									
NEDERLAND	Utrecht	Fl	0,31	0,32	0,35									
	Geldermalsen	Fl	0,32	0,32	0,37									
BELGIQUE/ BELGIE		Fb												
		Fb												
DEUTSCHLAND (BR)		DM												
		DM												
FRANCE		Ff												
		Ff												
ITALIA		Lit												
		Lit												
NEDERLAND		Fl												
		Fl												

PRIX MINIMA FIXES (A)
 FESTGESETZTE MINDESTPREISE (A)
 PREZZI MINIMI FISSATI (A)
 VASTGESTELDE MINIMUMPRIJZEN (A)

PRIX DE REFERENCE SUR LES MARCHES DE GROS REPRESENTATIFS (C)
 BEZUGSPREISE AUF DEN REPRESENTATIVE GROSSHANDELSMARKTEN (C)
 PREZZI DI RIFERIMENTO SUI MERCATI ALL'INGROSSO RAPPRESENTATIVI (C)
 REFERENTIEPRIJZEN OP DE REPRESENTATIEVE GROOTHANDELSMARKTEN (C)

FRUITS ET LEGUMES
 OBST UND GEMUSE
 ORTAGGI E FRUTTA
 GROENTEN EN FRUIT

F R A N C E

Fr/kg

DAT.	Ail sec équeuté en filets						Carottes équeutées Créances						Choux-fleurs, gros pièce						Epinards du Midi						Oignons secs					
	1964			1965			1964			1965			1964			1965			1964			1965			1964			1965		
	A	B	C	A	B	C	A	B	C	A	B	C	A	B	C'	A	B	C'	A	B	C	A	B	C	A	B	C	A	B	C
FEB	3,30			3,30			0,55			0,55			0,65			0,70			0,75			0,80			0,64			0,60		
1	x	3,00		x	2,50		x	0,30		0	0,70		0	1,15		0	0,96		0	1,10		0	1,00		x	0,45		0	0,75	
2				x	2,50					0	0,70					0	0,80					0	1,10					0	0,75	
3	x	3,00		x	2,50		x	0,30		0	0,70		0	1,20		0	0,91		0	1,10		0	1,05		x	0,45		0	0,75	
4	x	3,00		x	2,50		x	0,30		0	0,70		0	1,07		0	0,88		0	1,10		0	1,00		x	0,45		0	0,75	
5	x	3,00		x	2,50		x	0,30		0	0,65		0	1,09		0	0,70		0	1,10		0	0,90		x	0,45		0	0,75	
6	x	3,00		x	2,50		x	0,30		0	0,65		0	1,17		0	0,93		0	1,05		0	0,90		x	0,45		0	0,75	
7	x	3,00					x	0,30					0	1,12					0	1,00					x	0,45				
8	x	3,00		x	2,50		x	0,30		0	0,65		0	1,21		0	0,77		0	0,95		0	0,90		x	0,45		0	0,75	
9				x	2,50					0	0,65					0	0,74					0	0,90					0	0,75	
10	x	3,00		x	2,50		x	0,30		0	0,65		0	1,28		0	0,77		0	0,95		0	0,80		x	0,45		0	0,75	
11	x	3,00		x	2,50		x	0,30		0	0,65		0	1,40		0	0,94		0	1,00		0	0,85		x	0,45		0	0,75	
12	x	3,00		x	2,50		x	0,30		0	0,65		0	1,56		0	0,85		0	0,85		0	0,85		x	0,45		0	0,75	
13	x	3,00		x	2,50		x	0,30		0	0,65		0	1,62		0	0,75		0	0,85		0	0,90		x	0,45		0	0,75	
14	x	3,00					x	0,30					0	1,45					0	0,90					x	0,40				
15	x	3,00		x	2,50		x	0,30		0	0,65		0	1,34		0	0,93		0	0,95		0	0,90		x	0,40		0	0,75	
16				x	2,50					0	0,65					0						0	0,90					0	0,75	
17	x	3,00		x	2,50		x	0,30		0	0,65		0	1,48		0	0,91		0	0,95		0	1,00		x	0,40		0	0,75	
18	x	3,00		x	2,50		x	0,30		0	0,65		0	1,42		0	1,06		0	1,00		0	1,05		x	0,35		0	0,75	
19	x	3,00		x	2,50		x	0,30		0	0,70		0	1,56		0	0,92		0	1,20		0	1,10		x	0,35		0	0,75	
20	x	3,00		x	2,50		x	0,30		0	0,70		0	1,50		0	1,06		0	1,15		0	1,10		x	0,35		0	0,75	
21	x	3,00					x	0,30					0	1,35					0	1,10					x	0,35				
22	x	3,00		x	2,50		x	0,30		0	0,70		0	1,34		0	1,37		0	1,20		0	1,10		x	0,35		0	0,75	
23				x	2,50					0	0,70					0	1,29					0	1,10					0	0,75	
24	x	3,00		x	2,50		x	0,30		0	0,70		0	1,11		0	1,33		0	1,20		0	1,05		x	0,35		0	0,75	
25	x	3,00					x	0,30					0	0,60					0	1,00					x	0,35				
26	x	3,00					x	0,30					0	0,49					0	0,90					x	0,35				
27	x	3,00					x	0,30					0	0,60					0	0,85					x	0,35				
28	x	2,80					x	0,30					x	0,59					0	0,80					x	0,30				
29	x	2,80					x	0,30					x	0,62					0	0,80					x	0,30				
30																														

B O : Importation autorisée - Einfuhr zugelassen - Importazioni autorizzate - Invoer toegestaan
 B X : Importation non autorisée - Einfuhr gesperrt - Importazioni non autorizzate - Invoer verboden
 C : Halles Centrales de Paris C' : St. Pol de Léon

PRIX MINIMA FIXES (A)
 FESTGESETZTE MINDESTPREISE (A)
 PREZZI MINIMI FISSATI (A)
 VASTGESTELDE MINIMUMPRIJZEN (A)

PRIX DE REFERENCE SUR LES MARCHES DE GROS REPRESENTATIFS (C)
 BEZUGSPREISE AUF DEN REPRESENTATIVE GROSSHANDELSMARKTEN (C)
 PREZZI DI RIFERIMENTO SUI MERCATI ALL'INGROSSO RAPPRESENTATIVI (C)
 REFERENTIEPRIJZEN OP DE REPRESENTATIEVE GROOTHANDELSMARKTEN (C)

FRUITS ET LEGUMES
 OBST UND GEMUSE
 ORTAGGI E FRUTTA
 GROENTEN EN FRUIT

FRANCE

Ff/kg

DAT.	Pommes de terre "Bintje" Cal. 40 mm.						Laitue du Midi																	
	1964			1965			1964			1965			1964			1965			1964			1965		
	A	B	C	A	B	C	A	B	C	A	B	C	A	B	C	A	B	C	A	B	C	A	B	C
FEB	0,27			0,27			1,60			1,60														
1		x	0,16		x	0,24			.			.												
2					x	0,24						0 2,80												
3		x	0,16		x	0,24			.			0 2,80												
4		x	0,16		x	0,24			.			0 2,70												
5		x	0,16		x	0,24	0 2,80			0 2,50														
6		x	0,16		x	0,24	0 2,80			0 2,50														
7		x	0,16				0 2,80																	
8		x	0,16		x	0,24	0 2,80			0 2,50														
9					x	0,24				0 2,50														
10		x	0,16		x	0,24	0 2,80			0 2,40														
11		x	0,16		x	0,24	0 2,80			0 2,20														
12		x	0,15		x	0,24	0 2,70			0 2,20														
13		x	0,14		x	0,24	0 2,60			0 2,20														
14		x	0,14				0 2,50																	
15		x	0,14		x	0,24	0 2,60			0 2,20														
16					x	0,24				0 2,40														
17		x	0,14		x	0,24	0 2,60			0 2,40														
18		x	0,14		x	0,24	0 2,60			0 2,50														
19		x	0,14		x	0,23	0 2,50			0 2,60														
20		x	0,14		x	0,23	0 2,50			0 2,60														
21		x	0,14				0 2,50																	
22		x	0,14		x	0,23	0 2,50			0 2,60														
23					x	0,23				0 2,70														
24		x	0,14		x	0,23	0 2,50			0 2,70														
25		x	0,15				0 2,50																	
26		x	0,15				0 2,50																	
27		x	0,16	0,15			0 2,50																	
28		x	0,16				0 2,50																	
29		x	0,16				0 2,50																	
30																								

B O : Importation autorisée - Einfuhr zugelassen - Importazioni autorizzate - Invoer toegestaan
 B X : Importation non autorisée - Einfuhr gesperrt - Importazioni non autorizzate - Invoer verboden
 C : Halles Centrales de Paris

PRIX MINIMA FIXES (A)
 FESTGESETZTE MINDESTPREISE (A)
 PREZZI MINIMI FISSATI (A)
 VASTGESTELDE MINIMUMPRIJZEN (A)

PRIX DE REFERENCE SUR LES MARCHES DE GROS REPRESENTATIFS (C)
 BEZUGSPREISE AUF DEN REPRESENTATIVE GROSSHANDELSMARKTEN (C)
 PREZZI DI RIFERIMENTO SUI MERCATI ALL'INGROSSO RAPPRESENTATIVI (C)
 REFERENTIEPRIJZEN OP DE REPRESENTATIEVE GROOTHANDELSMARKTEN (C)

FRUITS ET LEGUMES
 OBST UND GEMUSE
 ORTAGGI E FRUTTA
 GROENTEN EN FRUIT

F R A N C E

Ff/kg

DAT.	Pommes "Golden"						Paires "Passe Crassane"																	
	1964			1965			1964			1965			1964			1965			1964			1965		
	A	B	C	A	B	C	A	B	C	A	B	C	A	B	C	A	B	C	A	B	C	A	B	C
FEB	1,28			1,07			1,39			1,45														
1		x	0,94			.		0	2,00		0	1,80												
2					0	1,15					0	1,80												
3		x	0,94		0	1,15		0	2,00		0	1,80												
4		x	0,94		0	1,15		0	2,00		0	1,80												
5		x	0,94		0	1,15		0	2,00		0	1,80												
6		x	0,94		0	1,15		0	2,00		0	1,80												
7		x	0,94					0	2,00															
8		x	0,94		0	1,15		0	2,00		0	1,80												
9					0	1,15					0	1,80												
10		x	0,94		0	1,15		0	2,00		0	1,80												
11		x	0,94		0	1,16		0	2,00		0	1,80												
12		x	0,97		0	1,16		0	2,00		0	1,80												
13		x	0,97		0	1,15		0	2,00		0	1,80												
14		x	0,97					0	2,00															
15		x	1,01		0	1,15		0	2,00		0	1,80												
16					0	1,15					0	1,70												
17		x	1,01		0	1,15		0	2,00		0	1,70												
18		x	1,01		0	1,15		0	2,00		0	1,60												
19		x	1,01		0	1,15		0	2,00		0	1,60												
20		x	1,01		0	1,15		0	2,00		0	1,60												
21		x	1,01					0	2,10															
22		x	1,01		0	1,15		0	2,10		0	1,60												
23					0	1,15					0	1,60												
24		x	1,01		0	1,15		0	2,10		0	1,60												
25		x	1,01					0	2,10															
26		x	1,01					0	2,10															
27		x	1,01					0	2,10															
28		x	1,01					0	2,10															
29		x	1,01					0	2,10															
30																								

B O : Importation autorisée - Einfuhr zugelassen - Importazioni autorizzate - Invoer toegestaan
 B X : Importation non autorisée - Einfuhr gesperrt - Importazioni non autorizzate - Invoer verboden
 C : Halles Centrales de Paris