

STATISTISCHES AMT
DER EUROPÄISCHEN GEMEINSCHAFTEN

STATISTISCHES AMT
DER EUROPÄISCHEN GEMEINSCHAFTEN

OFFICE STATISTIQUE
DES COMMUNAUTÉS EUROPÉENNES



ALLGEMEINE STATISTIK

STATISTIQUES GÉNÉRALES

STATISTICHE GENERALI

ALGEMENE STATISTIEK

GENERAL STATISTICS

1971 - No. 6

ISTITUTO STATISTICO
DELLE COMUNITÀ EUROPEE

BUREAU VOOR DE STATISTIEK
DER EUROPESE GEMEENSCHAPPEN

**STATISTISCHES AMT
DER EUROPÄISCHEN GEMEINSCHAFTEN**

Anschriften

Luxemburg, Centre Louvigny, Postfach 130 — Tel. 288 31

1040 Brüssel, Bâtiment Berlaymont, 200, rue de la Loi (Verbindungsbüro) — Tel. 35 80 40

**OFFICE STATISTIQUE
DES COMMUNAUTÉS EUROPEENNES**

Adresses

Luxembourg, Centre Louvigny, Boîte postale 130 — Tél. 288 31

1040 Bruxelles, Bâtiment Berlaymont, 200, rue de la Loi (Bureau de liaison) — Tél. 35 80 40

**ISTITUTO STATISTICO
DELLE COMUNITÀ EUROPEE**

Indirizzi

Lussemburgo, Centre Louvigny, Casella postale 130 — Tel. 288 31

1040 Bruxelles, Bâtiment Berlaymont, 200, rue de la Loi (Ufficio di collegamento) — Tel. 35 80 40

**BUREAU VOOR DE STATISTIEK
DER EUROPESE GEMEENSCHAPPEN**

Adressen

Luxemburg, Centre Louvigny, Postbus 130 — Tel. 288 31

1040 Brussel, Bâtiment Berlaymont, Wetstraat 200 (Verbindingsbureau) — Tel. 35 80 40

**STATISTICAL OFFICE
OF THE EUROPEAN COMMUNITIES**

Addresses

Luxemburg, Centre Louvigny, P.O.Box 130 — Tel. 288 31

1040 Brussels, Bâtiment Berlaymont, 200, rue de la Loi (Liaison Office) — Tel. 35 80 40

Allgemeine Statistik
Statistiques générales
Statistiche generali
Algemene statistiek
General statistics

1971 No. 6

Monatsbulletin
Bulletin mensuel
Bollettino mensile
Maandbulletin
Monthly bulletin

Vorbemerkung

Das Allgemeine Statistische Monatsbulletin bringt die wichtigsten Angaben über die kurzfristige wirtschaftliche Entwicklung in der Europäischen Gemeinschaft. Es enthält einen *Sachgebietsteil* und einen *Länderteil*.

Der Sachgebietsteil enthält für jedes Sachgebiet die verfügbaren Angaben für die einzelnen Länder der Gemeinschaft sowie — bei besonders wichtigen Sachgebieten — auch für das Vereinigte Königreich und die Vereinigten Staaten. In der Regel sind die Angaben in gemeinsamen Einheiten ausgedrückt und die Indizes auf der Basis 1963 = 100 berechnet. Diese Darstellungsform dient der Erleichterung von Vergleichen; es darf jedoch nicht übersehen werden, daß die Vergleichbarkeit in vielen Fällen durch unterschiedliche Abgrenzungen der Angaben beeinträchtigt wird.

Die Angaben dieses Teils stammen aus amtlichen nationalen Quellen, doch sind in manchen Fällen Korrekturen zwecks besserer Vergleichbarkeit vorgenommen worden. In einem methodologischen Jahresband, der später erscheinen soll, werden detaillierte Auskünfte über Inhalt und Berechnungsweise der einzelnen Angaben sowie über die jeweils benutzten Quellen zu finden sein.

Der Länderteil enthält für jedes Land Angaben für eine Reihe von Sachgebieten, welche die verschiedenen Aspekte seiner Wirtschaftsentwicklung umfassen. Diese wurden nach ihrer Verfügbarkeit sowie ihrer Bedeutung für das betreffende Land ausgewählt, ohne Rücksicht auf Vergleichbarkeit mit Angaben anderer Länder. Im allgemeinen sind hier die von den nationalen Statistischen Ämtern veröffentlichten Angaben (abgesehen von den Indizes, die auf Basis 1963 = 100 umgerechnet wurden) unverändert übernommen worden. *Hieraus folgt, daß die Zahlen im Länderteil von den entsprechenden Zahlen im Sachgebietsteil abweichen*, soweit letztere zwecks besserer Vergleichbarkeit korrigiert worden sind.

Zu den Tabellen für die Länder der Gemeinschaft kommen Tabellen für das Vereinigte Königreich, die Vereinigten Staaten und die assoziierten Länder der EWG, wobei die Tabellen für letztere in wechselnder Folge erscheinen. Außerdem werden die für die Gemeinschaft als Ganzes verfügbaren Angaben in der ersten Tabelle des Länderteils gegeben.

In beiden Teilen des Bulletins werden für die wichtigsten Sachgebiete gegebenenfalls auch saisonbereinigte Reihen geliefert. Eine Beschreibung der Bereinigungsverfahren der SAEG ist in *Statistische Studien und Erhebungen* Nr. 1-1968 veröffentlicht worden. Für die Vereinigten Staaten stammen die saisonbereinigten Angaben jedoch vom „Bureau of the Census“.

Die neuesten Zahlen sind zum Teil vorläufig und werden gegebenenfalls später berichtigt.

Avertissement

Le Bulletin mensuel de statistiques générales rassemble les principales données sur l'évolution économique à court terme de la Communauté Européenne. Il comprend une partie *par matières* et une partie *par pays*.

Dans la partie par matières, on trouvera sous chaque titre de série les données disponibles pour les divers pays de la Communauté et, dans quelques cas importants, pour le Royaume-Uni et les États-Unis. Sauf exception, les données ont été ramenées à des unités communes et les indices exprimés sur la base 1963=100. Cette présentation est destinée à faciliter les comparaisons, mais ne doit pas faire oublier que la validité de telles comparaisons reste tributaire de divergences assez fréquentes dans le contenu des données.

Les données de cette partie proviennent des sources nationales officielles, mais ont parfois subi des ajustements destinés à améliorer leur comparabilité. Un volume méthodologique annuel, à paraître ultérieurement, fournira des renseignements détaillés sur le contenu et le mode d'élaboration des données et précisera, cas par cas, les sources utilisées.

Dans la partie par pays, on trouvera pour un pays déterminé une gamme de séries couvrant les divers aspects de la conjoncture nationale. Ces séries ont été choisies en fonction de leur disponibilité et de leur intérêt propre pour le pays considéré, sans souci de comparabilité avec les données d'autres pays. En règle générale, il s'agit d'une transcription directe des données publiées par les services de statistique nationaux (les indices étant toutefois ramenés à la base 1963=100), sans ajustements spéciaux. *Il en résulte que les données de la partie par pays peuvent différer des données homologues de la partie par matières*, lesquelles sont éventuellement ajustées pour améliorer leur comparabilité.

Les tableaux relatifs aux pays de la Communauté sont complétés par des tableaux relatifs au Royaume-Uni, aux États-Unis et aux pays associés à la CEE (ces derniers étant présentés par roulement). Enfin, les données disponibles pour la Communauté considérée comme un ensemble ont été rassemblées dans le premier tableau de la partie par pays.

Dans les deux parties du Bulletin, des données désaisonnalisées sont fournies s'il y a lieu pour les séries les plus importantes. La méthode d'ajustement utilisée par l'OSCE a été décrite dans *Études et enquêtes statistiques*, n° 1-1968. Toutefois, pour les États-Unis, les données désaisonnalisées sont celles du « Bureau of the Census ».

Les chiffres récents sont parfois provisoires et éventuellement susceptibles de révisions ultérieures.

Avvertenza

Il Bollettino mensile di statistiche generali riporta i principali dati relativi all'evoluzione economica a breve termine della Comunità europea. La pubblicazione consta di una parte *per materie* ed una *per paesi*.

Nella parte per materie, sotto ogni titolo di serie sono riprodotti i dati disponibili per i vari paesi della Comunità e, in qualche caso importante, per il Regno Unito e gli Stati Uniti. Tranne alcune tavole, i dati sono stati ridotti a unità comuni e gli indici espressi sulla base 1963=100. Questa soluzione è intesa ad agevolare i raffronti, ma non va dimenticato che, a volte, tali raffronti si operano fra dati di contenuto non identico.

I dati riprodotti in questa parte del volume provengono da fonti ufficiali nazionali, ma in taluni casi sono stati rettificati per migliorarne la comparabilità. In un volume metodologico annuale, che sarà pubblicato successivamente, saranno forniti ragguagli particolareggiati sul contenuto e sul metodo di elaborazione dei dati e si preciseranno caso per caso le fonti utilizzate.

Nella parte per paesi, si troverà, per un paese determinato, una gamma di serie statistiche concernenti i vari aspetti della congiuntura nazionale. Tali serie sono state scelte secondo la disponibilità e l'interesse particolare per il paese considerato, a prescindere dalla comparabilità con dati di altri paesi. In linea generale, si tratta di una trascrizione diretta dei dati pubblicati dagli uffici statistici nazionali (gli indici tuttavia sono stati ricondotti alla base 1963 = 100), senza particolari adeguamenti. *I dati della parte seconda possono quindi differire dai dati analoghi della parte prima*, i quali possono aver subito rettifiche per renderli maggiormente comparabili.

Le tabelle relative ai paesi della Comunità sono completate da quelle per il Regno Unito, gli Stati Uniti ed i paesi associati alla CEE (questi ultimi presentati a turno). Infine, i dati disponibili per la Comunità nel suo insieme sono stati riuniti nella prima tabella della parte per paesi.

Nelle due parti del Bollettino sono forniti — se necessario — dati stagionalizzati per le serie più importanti. Il metodo di aggiustamento utilizzato dall'ISCE è descritto nel volume *Studi ed inchieste statistiche*, n. 1-1968. Per gli Stati Uniti, tuttavia, i dati depurati dalle variazioni stagionali sono quelli del « Bureau of the Census ».

I dati recenti sono talvolta provvisori e possono subire successive rettifiche.

Woord vooraf

In het Maandbulletin van algemene statistiek zijn de voornaamste gegevens over de economische ontwikkeling op korte termijn in de Europese Gemeenschap bijeengebracht. Deze publikatie omvat twee delen : een eerste gedeelte volgens onderwerp en een tweede volgens land.

In het gedeelte volgens onderwerp zijn voor iedere reeks de beschikbare gegevens voor de verschillende Lid-Staten van de Gemeenschap en in enkele belangrijke gevallen ook die voor het Verenigd Koninkrijk en de Verenigde Staten opgenomen. Op een enkele uitzondering na zijn de gegevens herleid tot gemeenschappelijke eenheden en de indexcijfers uitgedrukt op basis 1963 = 100. Deze presentatie is bedoeld om vergelijkingen te vergemakkelijken; hierbij dient echter niet uit het oog te worden verloren dat de waarde van dergelijke vergelijkingen afhankelijk blijft van vrij dikwijls voorkomende verschillen in de inhoud van de gegevens.

De gegevens van dit gedeelte zijn ontleend aan de officiële nationale bronnen, maar zijn soms aangepast ten einde hun vergelijkbaarheid te verbeteren. In een later te verschijnen jaarlijks methodologisch nummer zullen de inhoud en de methoden voor het opstellen van de gegevens in bijzonderheden worden besproken, en voor ieder geval de geraadpleegde bronnen worden vermeld.

In het gedeelte volgens land wordt voor ieder land een aantal reeksen met betrekking tot de diverse aspecten van de nationale conjunctuur gegeven. Deze reeksen zijn gekozen in verband met hun beschikbaarheid en hun belang voor het betrokken land, zonder rekening te houden met hun vergelijkbaarheid met de gegevens van andere landen. Over het algemeen zijn de door de nationale bureaus voor de statistiek gepubliceerde gegevens, zonder speciale aanpassingen, rechtstreeks overgenomen (de indexcijfers zijn echter herleid tot de basis 1963 = 100). *Het gevolg hiervan is dat de gegevens van het gedeelte volgens land afwijkingen kunnen vertonen ten opzichte van de gelijknamige gegevens uit het gedeelte volgens onderwerp, welke soms zijn aangepast om hun vergelijkbaarheid te verbeteren.*

Naast de tabellen voor de landen van de Gemeenschap zijn er tabellen opgenomen voor het Verenigd Koninkrijk, de Verenigde Staten en de met de EEG geassocieerde landen (deze laatste volgens een rouleersysteem). Tenslotte zijn de beschikbare gegevens voor de Gemeenschap in haar geheel beschouwd opgenomen in de eerste tabel van het gedeelte volgens land.

In de beide delen van het Bulletin zijn zo nodig de seizoeninvloeden uitgeschakeld voor de gegevens van de belangrijkste reeksen. De hiertoe door het BSEG gebruikte methode is beschreven in *Statistische studies en enquêtes*, no. 1-1968. Voor de Verenigde Staten echter zijn de desbetreffende cijfers die van het „Bureau of the Census”.

De meest recente cijfers kunnen van voorlopige aard zijn en eventueel naderhand worden herzien.

Introductory note

The monthly Bulletin of general statistics contains the principal data on short-term economic trends in the European Community, by subject and by country.

The section by subject gives under each heading the data available for the different Community countries and, in a few important cases, for the United Kingdom and the United States. Except where indicated, the figures are expressed in common units and the base year for the indices is 1963. This is designed to facilitate comparison, but it should be borne in mind that the validity of comparisons of this kind may be impaired by divergences in the content of the data, which occur fairly frequently.

The figures in this section come from official sources in the countries concerned, but adjustments have sometimes been made to improve comparability. A further volume to be published annually will give detailed information on the content of the data and the way they are prepared, indicating the sources for each individual case.

The section by country gives a number of series covering the various aspects of each country's economy. These series have been chosen from those most readily available and with an eye to their importance to the country concerned, irrespective of comparability with data from other countries. As a rule, the information is taken over directly from data published by national statistical offices with no special adjustment (except that 1963 is taken as base year for the indices). Consequently, the data in the country section may differ from the equivalent data in the subject section, where adjustments may have been made to improve comparability.

As well as the tables for the Community countries, there are also tables relating to the United Kingdom, to the United States and to countries associated with the EEC (the latter in rotation). The data for the Community as a whole have been grouped in a single table — the first in the country section.

In both sections of the Bulletin, seasonally adjusted data are given where appropriate for the major series. The method of adjustment used by the SOEC is described in *Études et enquêtes statistiques*, No. 1-1968. The seasonally adjusted figures for the United States, however, are those provided by the US Bureau of the Census.

Some of the more recent figures are provisional, and revised figures may be published later on.

Inhaltswiedergabe nur mit Quellennachweis gestattet

La reproduction des données est subordonnée à l'indication de la source

La riproduzione del contenuto è subordinata alla citazione della fonte

Het overnemen van gegevens is uitsluitend toegestaan met duidelijke bronvermelding

Reproduction of the contents of this publication is subject to acknowledgement of the source

Zeichen und Abkürzungen

Europäische Wirtschaftsgemeinschaft (EWG)
 Neu aufgenommene oder berichtigte Zahl
 Null (nichts)
 Unbedeutend
 Kein Nachweis vorhanden
 Monatsdurchschnitt
 Unsichere oder geschätzte Angabe
 Vom Statistischen Amt der Europäischen Gemeinschaften vorgenommene Schätzung
 Paar
 Stück
 Metrische Tonne
 Tonnen-Kilometer
 Bruttoregistertonne
 Tonne Steinkohleneinheit
 Hektoliter
 Kubikmeter
 Karat
 Tera-kalorie = 10⁹ Kilokalorien
 Oberer Heizwert
 Kilowattstunde
 Gigawattstunde — 10⁶ kWh
 Pro Jahr
 Million
 Milliarde
 Deutsche Mark
 Französischer Franc
 Lira
 Gulden
 Belgischer Franc
 Luxemburger Franc
 Dollar
 Pfund Sterling
 Bruttosozialprodukt: BSP
 Assoziierte afrikanische Staaten und Madagaskar
 Europäische Freihandelsvereinigung: EFTA
 Internationaler Währungsfonds
 Europäische Gemeinschaft für Kohle und Stahl: EGKS
 Belgisch-Luxemburgische Wirtschaftsunion

Symboles et abréviations

Communauté Économique Européenne (CEE)
 Chiffre nouveau ou révisé
 néant
 donnée très faible
 donnée non disponible
 moyenne mensuelle
 donnée incertaine ou estimée
 estimation faite par l'Office Statistique des Communautés Européennes
 paire
 nombre
 tonne métrique
 tonne-kilomètre
 tonne de jauge brute
 tonne équivalent charbon
 hectolitre
 mètre cube
 carats
 teracalorie — 10⁹ kilocalorie
 pouvoir calorifique supérieur
 kilowatt-heure
 gigawatt-heure — 10⁶ kWh
 par année
 million
 milliard
 Deutsche Mark
 franc français
 Lire
 florin
 franc belge
 franc luxembourgeois
 dollar
 livre sterling
 produit national brut: PNB
 États africains et malgache associés
 Association Européenne de Libre Échange: AELE
 Fonds Monétaire International
 Communauté Européenne du Charbon et de l'Acier: CECA
 Union Économique belgo-luxembourgeoise

EUR
 »
 —
 0
 ·
 Ø
 ()
 []
Pa
N
 t
 tkm
BRT-tjb-tsl
tSKE - tec
hl
m³
cts
Tcal
Ho - PCS
kWh
GWh
p.a.
Mio
Mrd
DM
Ffr
Lit.
Fl
Fb
Fibg
\$
£
BSP-PNB-PNL-BNP-GNP
EAMA
EFTA-AELE-EVA
IWF-FMI-IMF
EGKS-CECA-ECSC
BLWU-UEBL-BLEU

Abbreviazioni e segni convenzionali

Comunità Economica Europea (CEE)
dato nuovo o riveduto
il fenomeno non esiste
cifra trascurabile
dato non disponibile
media mensile
dato incerto o stima
stima effettuata dall'Istituto Statistico delle Comunità Europee
paia
numeri
tonnellata metrica
tonnellata-chilometro
tonnellata di stazza lorda
tonnellata equivalente di carbon fossile
ettolitro
metro cubo
carati
teracaloria — 10⁹ kilocaloria
potere calorifico superiore
kilowattora
gigawattora — 10⁶ kWh
per anno
milione
miliardo
marco tedesco
franco francese
lira
fiorino
franco belga
franco lussemburghese
dollaro
lira sterlina
prodotto nazionale lordo: PNL
Stati africani e malgascio associati
Associazione Europea di libero Scambio: EFTA
Fondo monetario internazionale
Comunità Europea del Carbone e dell'Acciaio: CECA
Unione Economica Belgo-Lussemburghese

Tekens en afkortingen

Europese Economische Gemeenschap (EEG)
Nieuw of herzien cijfer
Nul
Zeer kleine hoeveelheid
Geen gegevens beschikbaar
Maandgemiddelde
Onzekere of geschatte gegevens
Schatting van het Bureau voor de Statistiek der Europese Gemeenschappen
Paar
Aantal
Metrieke tonnen
Tonkilometer
Brutoregisterton
Ton/steenkoleneenheid
Hectoliter
Kubieke meter
Karaat
Teracalorie — 10⁹ kilocalorie
Calorische bovenwaarde
Kilowattuur
Gigawattuur — 10⁶ kWh
Per jaar
Miljoen
Miljard
Duitse mark
Franse frank
Lire
Gulden
Belgische frank
Luxemburgse frank
Dollar
Pond sterling
Bruto nationaal produkt: BNP
Geassocieerde Afrikaanse Staten en Madagascar
Europese Vrijhandelsassociatie: EVA
Internationaal Monetair Fonds
Europese Gemeenschap voor Kolen en Staal: EGKS
Belgische-Luxemburgse Economische Unie

Symbols and abbreviations

European Economic Community (EEC)
new or revised figure
nil
very small
not available
monthly average
uncertain or estimated
Estimate made by the Statistical Office of the European Communities
pair
number
metric ton
ton-kilometres
tons gross
ton coal equivalent
hectolitre
cubic metre
carat
teracalory — 10⁹ kilocalory
gross calorific value
kilowatt-hour
gigawatt-hour — 10⁶ kWh
per year
million
thousand million (US: billion)
Deutsche Mark
French Francs
Lira
Florins (Guilders)
Belgian Francs
Luxembourg Francs
Dollars
Pounds Sterling
gross national product: GNP
Associated African States and Madagascar
European Free Trade Association: EFTA
International Monetary Fund
European Coal and Steel Community: ECSC
Belgo-Luxembourg Economic Union

Inhaltsverzeichnis

VORBEMERKUNG	2
ZEICHEN UND ABKÜRZUNGEN	4
GRAFISCHE DARSTELLUNGEN	11

TABELLEN NACH SACHGEBIETEN:

0. BEVÖLKERUNG UND ARBEITSKRÄFTE

Bevölkerung, Erwerbstätige, Schüler und Studenten (Jahresangaben)	18
Geburten, Todesfälle, Eheschließungen	19
Arbeitnehmer	19
Arbeitszeit	20
Arbeitslosigkeit, offene Stellen, Streiks	21

1. VOLKSWIRTSCHAFTLICHE GESAMTRECHNUNGEN

Angaben in jeweiligen Preisen	22
Volumenindizes	23

2. LANDWIRTSCHAFTLICHE ERZEUGUNG

Ablieferungen an Getreide	24
Bestände an Getreide und Kartoffeln	25
Fleischerzeugung	27
Anlieferung von Kuhmilch	27

3. INDUSTRIELLE ERZEUGUNG

Produktionsindizes nach Wirtschaftszweigen	28
Zusammengefaßte Energiebilanz	33
Feste und gasförmige Brennstoffe	34
Mineralölprodukte	35
Elektrizität	36
Erzeugung ausgewählter Produkte	37
Wohnungen	43

4. BINNENHANDEL, DIENSTLEISTUNGEN

Einzelhandel, Indizes der Umsätze	44
Zulassung von Personenwagen	46
Fremdenverkehr	46

5. VERKEHR

Eisenbahnverkehr	47
Binnenschifffahrt	48
Seeschifffahrt	48

6. AUSSENHANDEL

Handel insgesamt, Handelsbilanz	49
Handel nach Ursprung/Bestimmung	50
Handel nach Warenkategorien	57
Volumenindizes, Indizes der Durchschnittswerte und der „Terms of Trade“	60

7. PREISE, VERDIENSTE

Verbraucherpreise	61
Großhandelspreise	63
Erzeugerpreise landwirtschaftlicher Produkte	64
Preise für eingeführte Güter, Frachten	64
Weltmarktpreise für Erzeugnisse der assoziierten Länder	65
Stundenlöhne in der Industrie	67

8. FINANZWESEN

Öffentliche Finanzen	69
Bilanzen der Zentralbanken	70
Geld und Kreditstatistik	72
Wertpapierstatistik	74
Auslandsguthaben und Wechselkurs	76
Zahlungsbilanzen	77

TABELLEN NACH LÄNDERN:

Gemeinschaft	90
Deutschland (BR)	96
Frankreich	104
Italien	110
Niederlande	116
Belgien	124
Luxemburg	132
Dritte Länder:	
Vereinigtes Königreich	134
Vereinigte Staaten	137

Assoziierte Länder:

Mauretanien	140	Tschad	143
Mali	140	Zentral Afrika	143
Obervolta	140	Gabun	143
Niger	141	Kongo (Brazza)	144
Senegal	141	Kongo (Kinshasa)	144
Elfenbeinküste	141	Rwanda	144
Togo	142	Burundi	145
Dahomey	142	Somalia	145
Kamerun	142	Madagascar	145

Indice

AVVERTENZA	2
SEGNI E ABBREVIAZIONI	4
GRAFICI	11

TABELLE PER MATERIE:

0. POPOLAZIONE E MANODOPERA		5. TRASPORTI	
Popolazione, occupazione, popolazione scolastica e universitaria (cifre annuali)	18	Traffico ferroviario	47
Nascite, decessi, matrimoni	19	Traffico fluviale	48
Occupazione dipendente	19	Trasporti marittimi	48
Durata del lavoro	20		
Disoccupazione, offerte di lavoro, scioperi	21		
1. CONTI NAZIONALI		6. COMMERCIO ESTERO	
Dati a prezzi correnti	22	Commercio totale, bilancia commerciale	49
Indici di quantità	23	Commercio secondo l'origine e la destinazione	50
		Commercio secondo le categorie di prodotti	57
2. PRODUZIONE AGRARIA		Indici di volume, di valore medio, dei termini di scambio	60
Conferimenti di cereali	24		
Giacenze di cereali e patate	25	7. PREZZI, SALARI	
Produzione di carne	27	Prezzi al consumo	61
Consegna di latte	27	Prezzi all'ingrosso	63
		Prezzi agricoli alla produzione	64
3. PRODUZIONE INDUSTRIALE		Prezzi all'importazione, tassi di nolo	64
Indice della produzione, per rami di attività	28	Prezzi mondiali dei paesi associati	65
Bilancio globale dell'energia	33	Salari orari nell'industria	67
Combustibili solidi e gassosi	34		
Prodotti petroliferi	35	8. FINANZE	
Energia elettrica	36	Finanze pubbliche	69
Produzione di alcuni prodotti	37	Situazione delle banche centrali	70
Abitazioni	43	Statistiche monetarie e quasi monetarie	72
		Statistiche finanziarie	74
4. COMMERCIO INTERNO, SERVIZI		Attività sull'estero e tassi di cambio	76
Commercio al dettaglio, indice delle vendite	44	Bilance dei pagamenti	77
Immatricolazioni di automobili	46		
Turismo	46		

TABELLE PER PAESI:

Comunità	90	Paesi associati:	
Germania (RF)	96	Mauritania	140
Francia	104	Mali	140
Italia	110	Alto Volta	140
Paesi Bassi	116	Niger	141
Belgio	124	Senegal	141
Lussemburgo	132	Costa d'Avorio	141
		Togo	142
Paesi terzi:		Dahomey	142
Regno Unito	134	Camerun	142
Stati Uniti	137	Ciad	143
		Centrafrica	143
		Gabon	143
		Congo (Brazza)	144
		Congo (Kinshasa)	144
		Rwanda	144
		Burundi	145
		Somalia	145
		Madagascar	145

Inhoudsopgave

WOORD VOORAF	2
TEKENS EN AFKORTINGEN	4
GRAFIEKEN	11

TABELLEN NAAR ONDERWERP:

0. BEVOLKING EN ARBEIDSKRACHTEN

Bevolking, werkgelegenheid, scholieren en studenten (jaarcijfers)	18
Geboorten, sterfgevallen, huwelijken	19
Werknemers in loondienst	19
Arbeidsduur	20
Werkloosheid, aanvragen van werkgevers, stakingen	21

1. NATIONALE REKENINGEN

Gegevens in lopende prijzen	22
Hoeveelheidsindexcijfers	23

2. LANDBOUWPRODUKTIE

Leveringen van granen	24
Voorraden aan granen en aardappelen	25
Productie van vlees	27
Afgeleverde melk	27

3. INDUSTRIËLE PRODUKTIE

Productie-indexcijfers naar bedrijfstakken	28
Globale energiebalans	33
Vaste en gasvormige brandstoffen	34
Aardolieprodukten	35
Elektriciteit	36
Productie van enige produkten	37
Woningen	43

4. BINNENLANDSE HANDEL, DIENSTVERLENING

Kleinhandel, indexcijfers van de geldomzetten	44
Inschrijvingen van personenauto's	46
Toerisme	46

5. VERVOER

Vervoer per spoor	47
Binnenvaart	48
Zeescheepvaart	48

6. BUITENLANDSE HANDEL

Handel totaal, handelsbalans	49
Handel naar oorsprong/bestemming	50
Handel naar categorieën van goederen	57
Volume-indexcijfers, indexcijfers van de gemiddelde waarden en van de ruilvoet	60

7. PRIJZEN, LONEN EN SALARISSEN

Verbruikersprijzen	61
Groothandelsprijzen	63
Producentenprijzen van landbouwprodukten	64
Prijzen voor ingevoerde goederen, vrachten	64
Wereldprijzen van produkten van geassocieerde landen	65
Uurlonen in de industrie	67

8. FINANCIËWEZEN

Overheidsfinanciën	69
Balansen van de centrale banken	70
Geld- en kredietstatistiek	72
Financiële statistieken	74
Buitenlandse activa en wisselkoersen	76
Betalingsbalans	77

TABELLEN PER LAND:

Gemeenschap	90
Duitsland (BR)	96
Frankrijk	104
Italië	110
Nederland	116
België	124
Luxemburg	132
Derde landen:	
Verenigd Koninkrijk	134
Verenigde Staten	137

Geassocieerde landen:

Mauretanië	140	Tsjaad	143
Mali	140	Centraal Afrika	143
Boven-Volta	140	Gaboen	143
Niger	141	Kongo (Brazza)	144
Senegal	141	Kongo (Kinshasa)	144
Ivoorkust	141	Rwanda	144
Togo	142	Burundi	145
Dahomey	142	Somalië	145
Kameroen	142	Madagascar	145

Table of contents

INTRODUCTORY NOTE	2
SYMBOLS AND ABBREVIATIONS	4
GRAPHS	11

SUBJECT TABLES:

0 POPULATION AND LABOUR		5. TRANSPORTS	
Population, employment, pupils and students (annual figures)	18	Traffic by rail	47
Births, deaths, marriages	19	Inland waterways transport	48
Wage-earners and salaried employees	19	Sea transport	48
Hours of work	20		
Unemployment, unfilled vacancies, strikes	21		
1. NATIONAL ACCOUNTS		6. FOREIGN TRADE	
Data at current prices	22	Trade total, trade balance	49
Volume indices	23	Trade by origin/destination	50
		Trade by commodity categories	57
2. AGRICULTURAL PRODUCTION		Volume indices, average value and terms of trade indices	60
Deliveries of cereals	24		
Stocks of cereals and potatoes	25	7. PRICES, WAGES	
Meat production	27	Consumer prices	61
Milk deliveries	27	Wholesale prices	63
		Producer prices of agricultural products	64
3. INDUSTRIAL PRODUCTION		Prices for imported goods, shipping freight rates	64
Production indices, by industry	28	World prices for products of associated countries	65
Overall energy balance-sheet	33	Hourly wages in the industry	67
Solid and gaseous fuels	34		
Petroleum products	35	8. FINANCE	
Electrical energy	36	Public finance	69
Production of selected products	37	Balances of central Banks	70
Dwellings	43	Money and credit statistics	72
		Financial statistics	74
4. INTERNAL TRADE, SERVICES		Foreign assets and exchange rates	76
Retail trade, indices of retail turnover	44	Balances of payments	77
Registration of passenger cars	46		
Travel	46		

COUNTRY TABLES:

Community	90	Associates:	
Germany (FR)	96	Mauritania	140
France	104	Mali	140
Italy	110	Upper Volta	140
Netherlands	116	Niger	141
Belgium	124	Senegal	141
Luxembourg	132	Ivory Coast	141
		Togo	142
Third countries:		Dahomey	142
United Kingdom	134	Cameroon	142
United States	137	Chad	143
		Central African Rep.	143
		Gabon	143
		Congo (Brazza)	144
		Congo (Kinshasa)	144
		Rwanda	144
		Burundi	145
		Somalia	145
		Madagascar	14

GRAFISCHE DARSTELLUNGEN

GRAPHIQUES

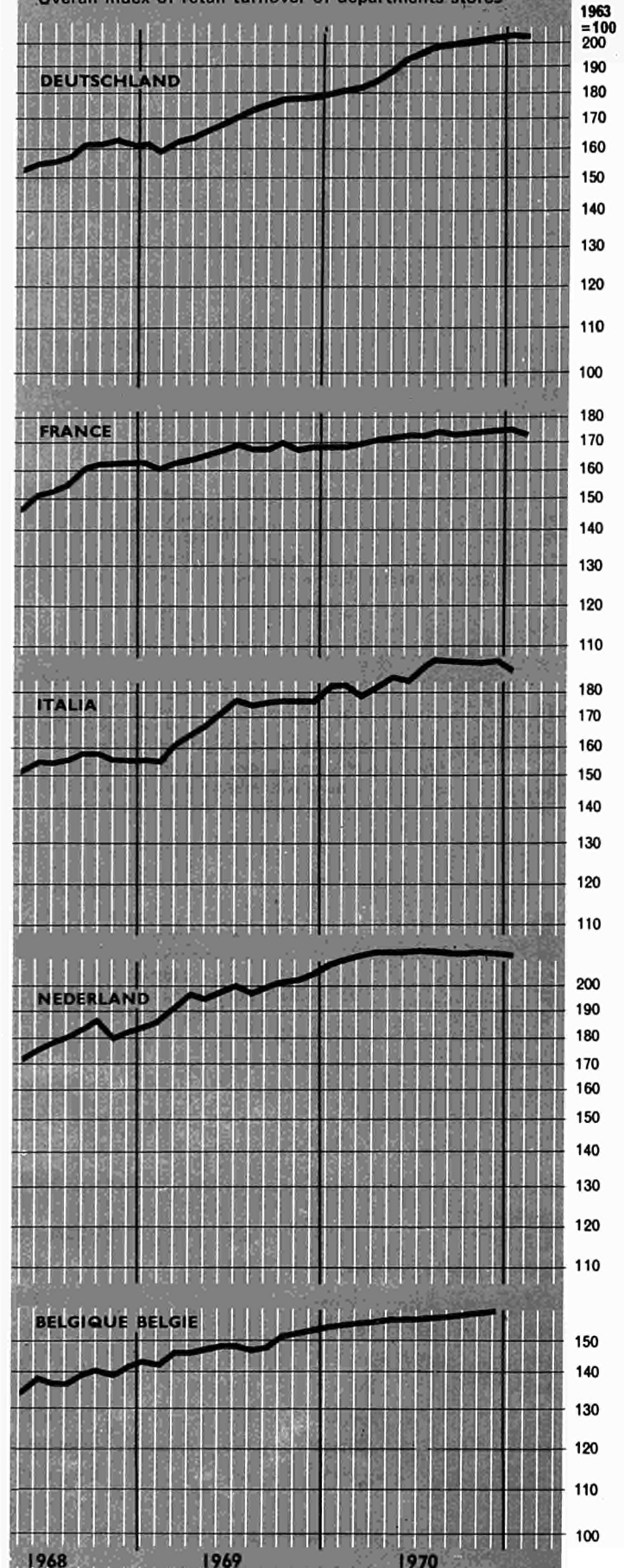
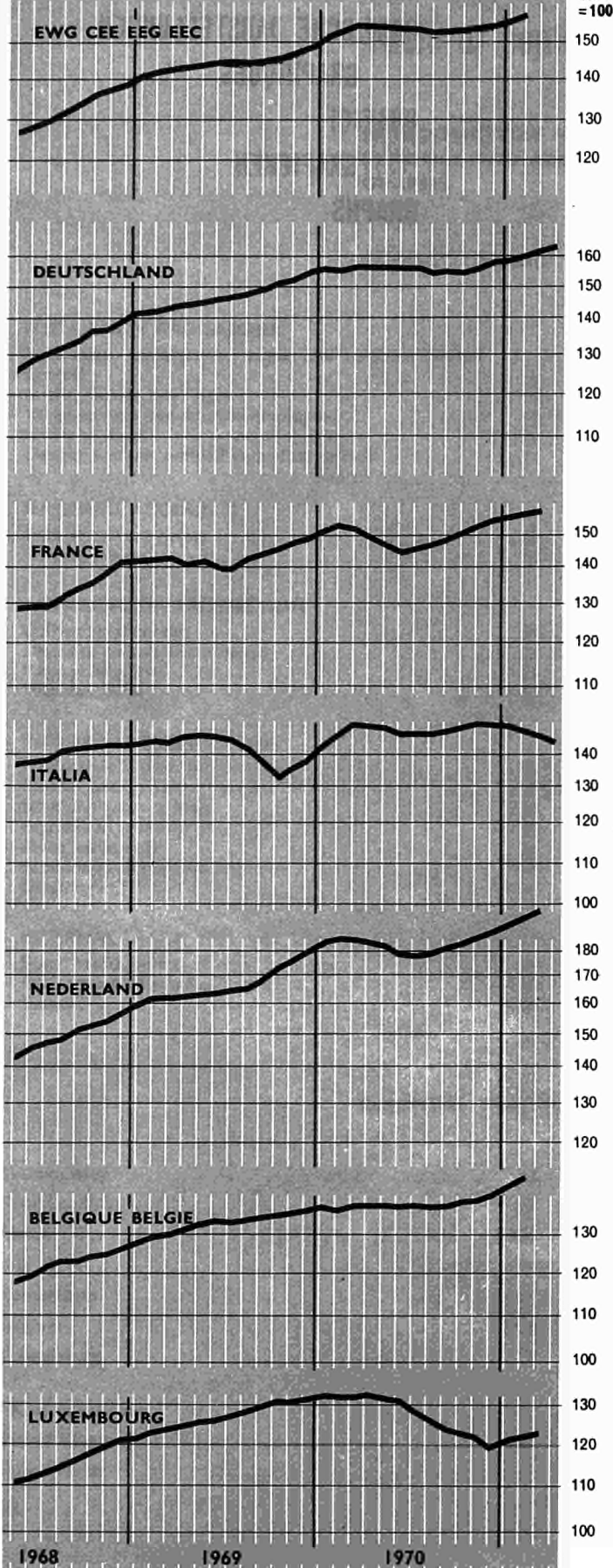
GRAFICI

GRAFIEKEN

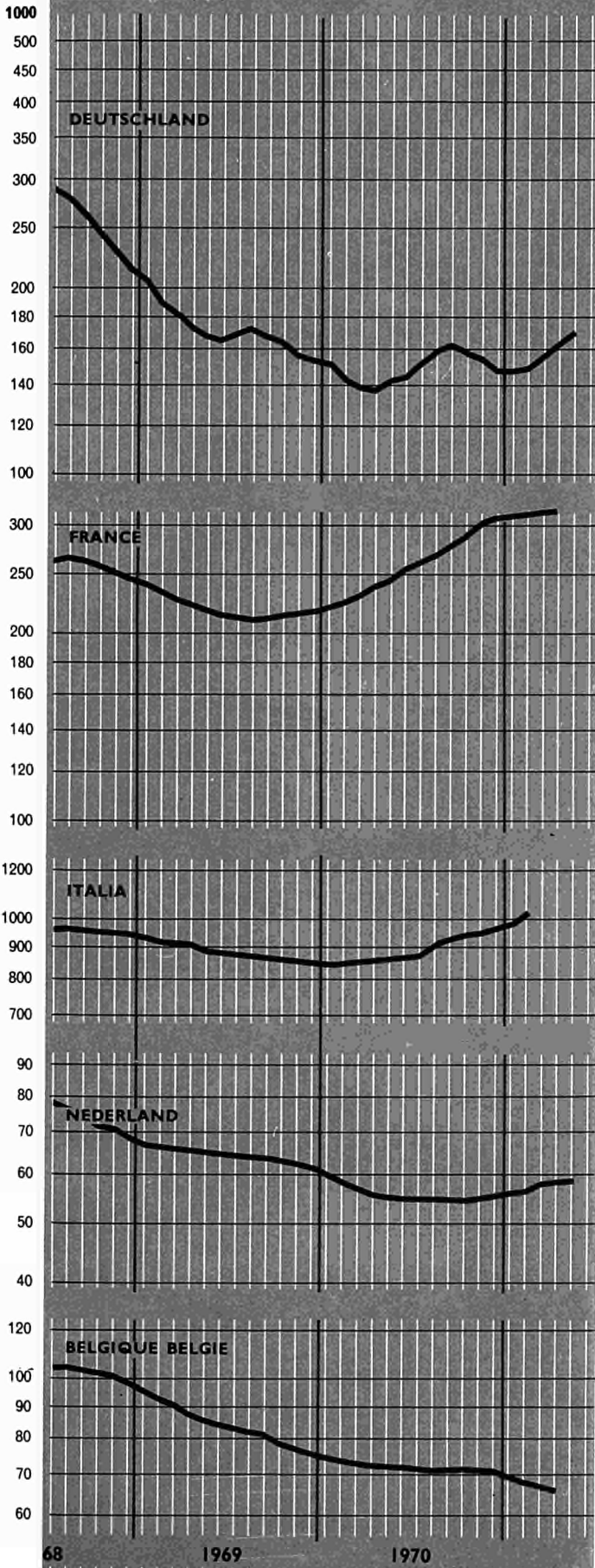
GRAPHS

Gesamtindex der industriellen Produktion
 Indice général de la production industrielle
 Indice generale della produzione industriale
 Totaal indexcijfer van de industriële produktie
 Industrial production : general index

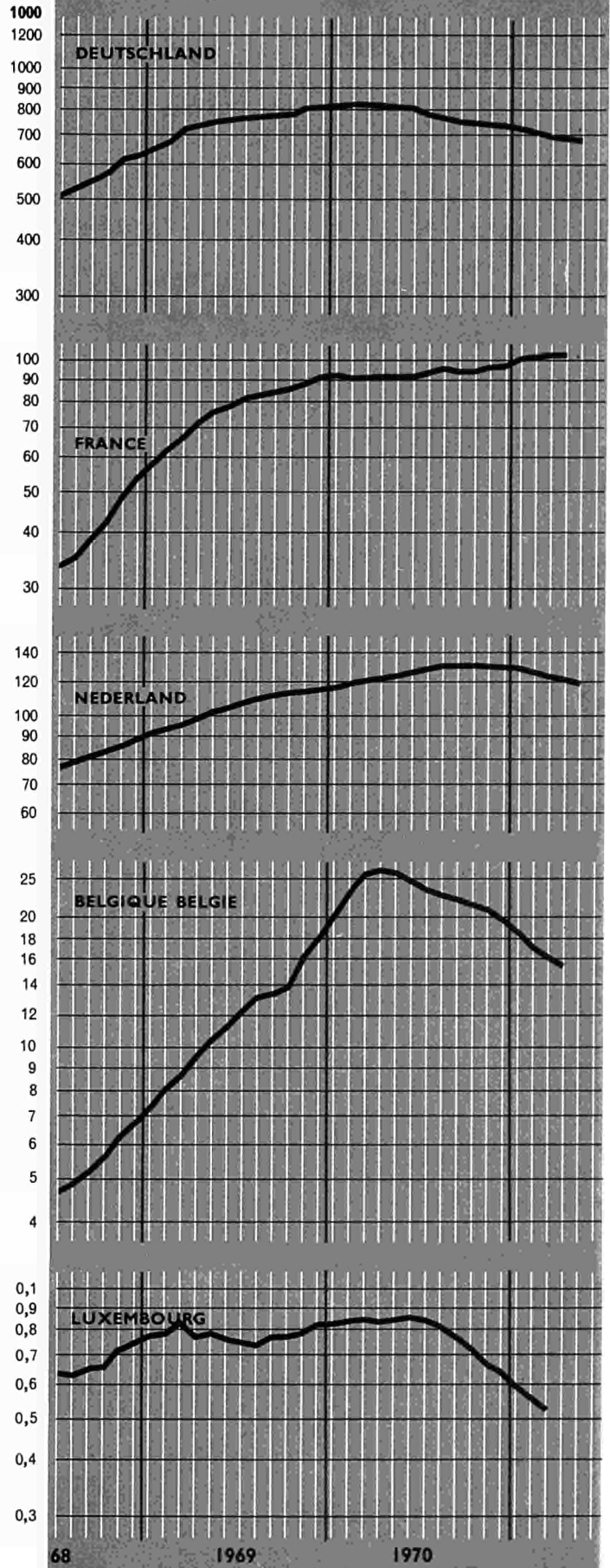
Gesamtindex der Umsätze der Warenhäuser
 Indice général du chiffre d'affaires des grands magasins
 Indice generale delle vendite dei grandi magazzini
 Totaal indexcijfer van de geldomzetten van de warenhuizen
 Overall index of retail turnover of departments stores



Arbeitslosenzahl
 Nombre de chômeurs
 Numero dei disoccupati
 Aantal werklozen
 Numbers unemployed



Offene Stellen
 Offres d'emploi
 Offerte di lavoro
 Aanvragen van werkgevers
 Vacancies unfilled



Index der Aktienkurse
 Indice du cours des actions
 Indice del corso delle azioni
 Indexcijfers van de aandelenkoersen
 Index of share quotations

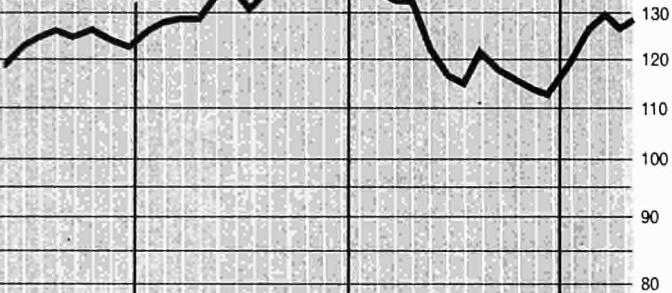
EWG CEE EEG EEC

1963
 =100



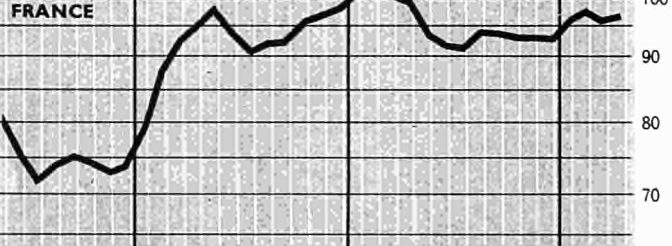
DEUTSCHLAND

140



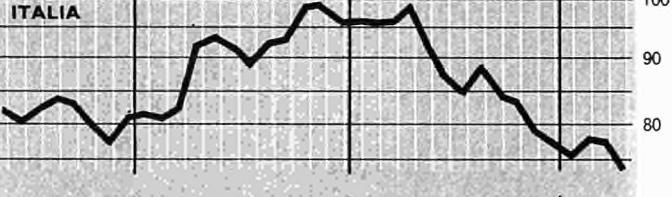
FRANCE

100



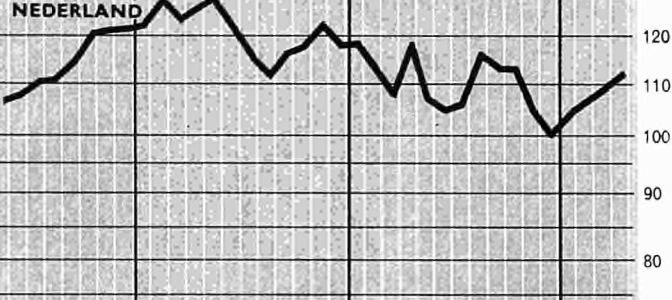
ITALIA

100



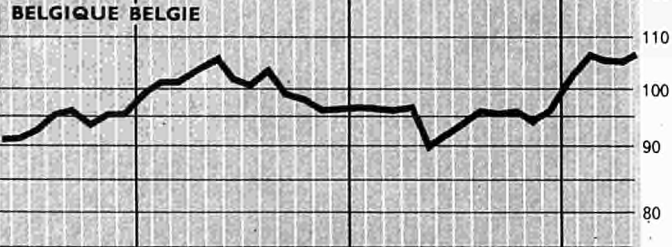
NEDERLAND

130



BELGIQUE BELGIE

120



1968

1969

1970

LUXEMBOURG


1963
 =100



Index der Verbraucherpreise: Gesamtindex
 Indice des prix à la consommation : indice général
 Indice dei prezzi al consumo : indice generale
 Prijsindexcijfer van de gezinsconsumptie : totaal indexcijfer
 Index of consumer prices : all items

DEUTSCHLAND

120



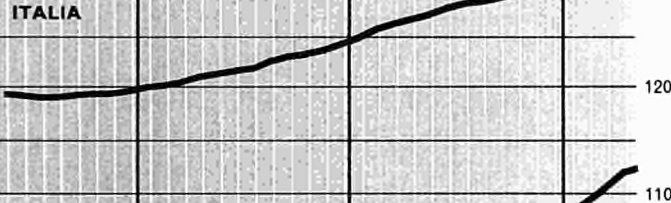
FRANCE

130



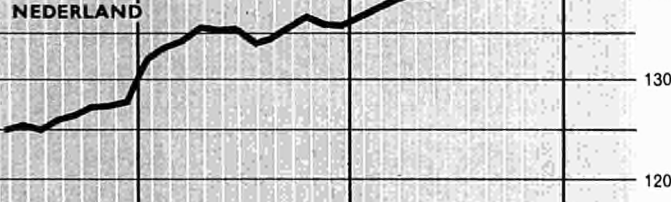
ITALIA

130




NEDERLAND

140




BELGIQUE BELGIE

130



LUXEMBOURG

120



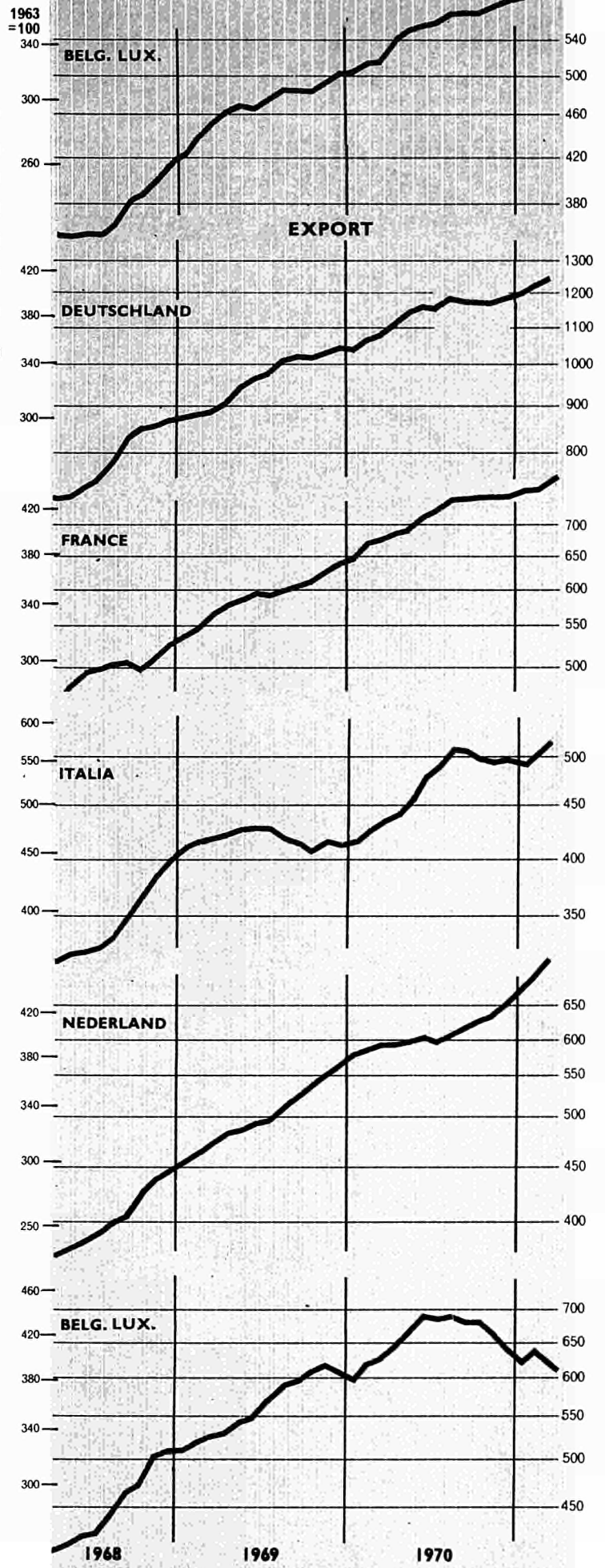
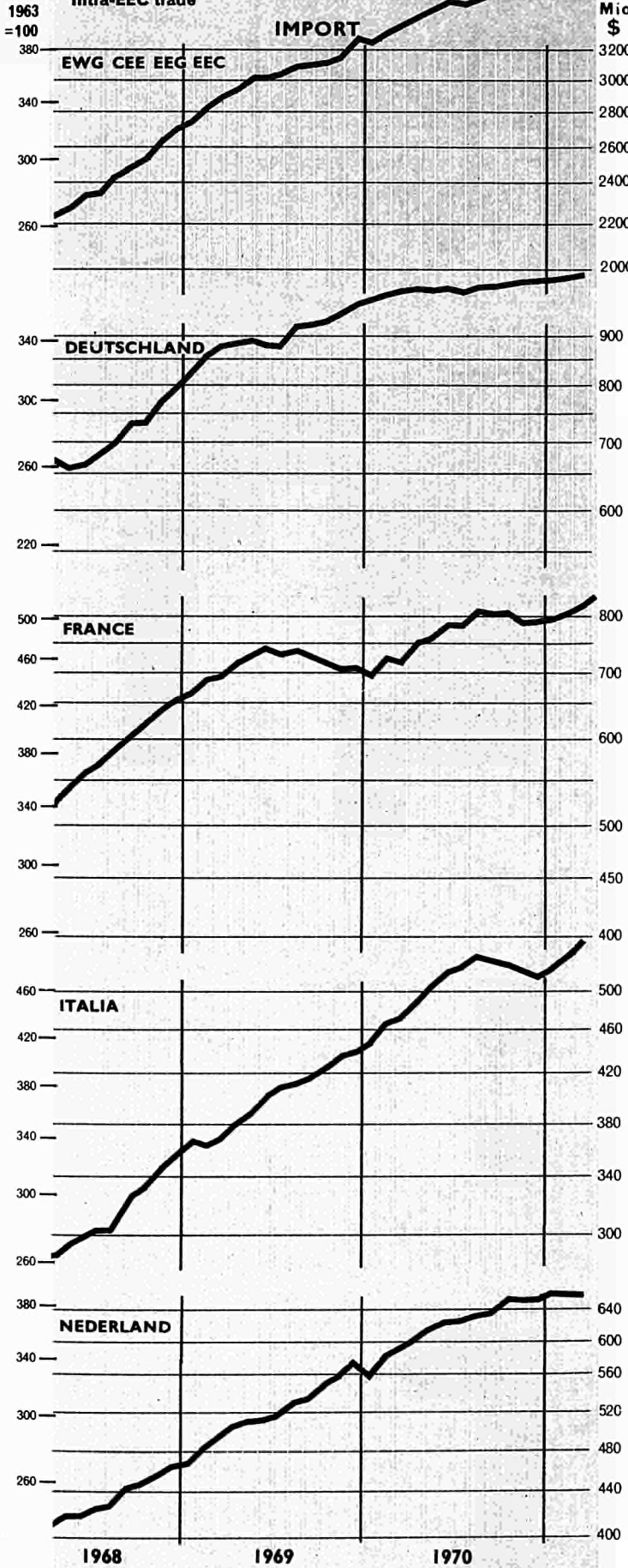
1968

1969

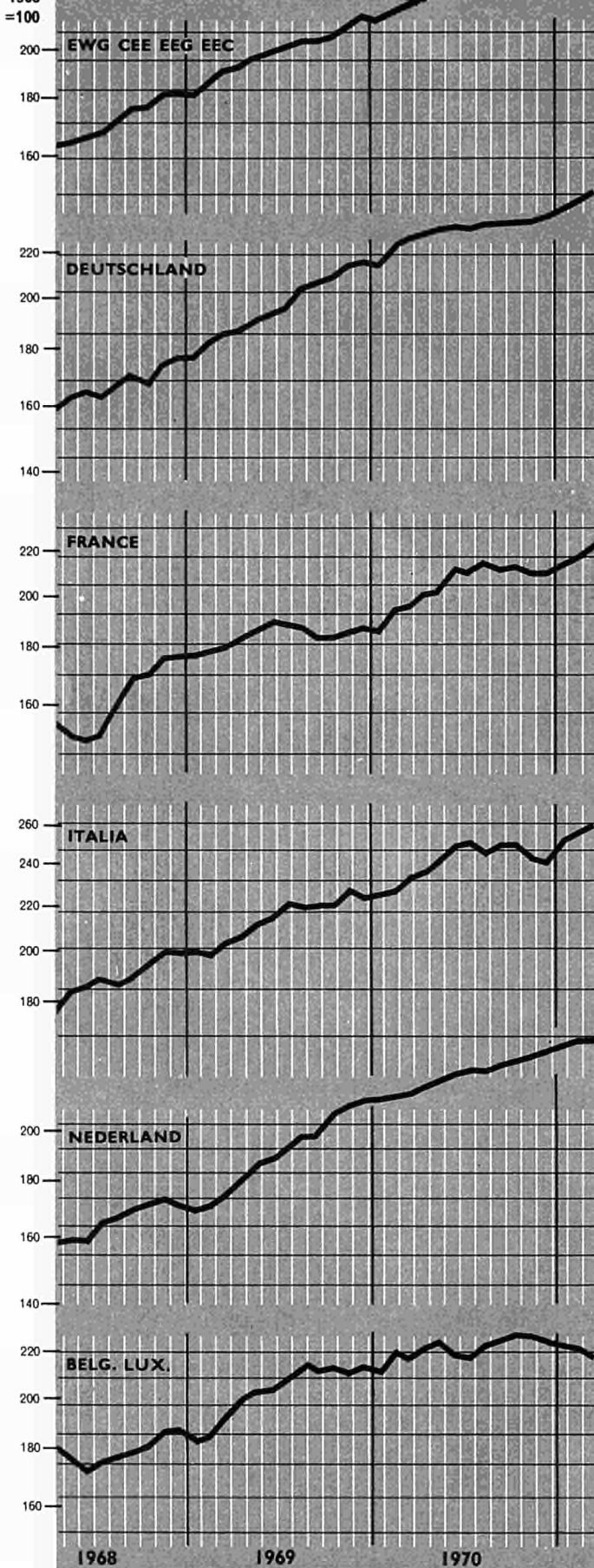
1970

Nicht saisonbereinigte Zahlen • Données non désaisonnalisées • Dati non destagionalizzati
 Niet voor seizoeninvloeden gecorrigeerde cijfers • Data not adjusted for seasonal variation

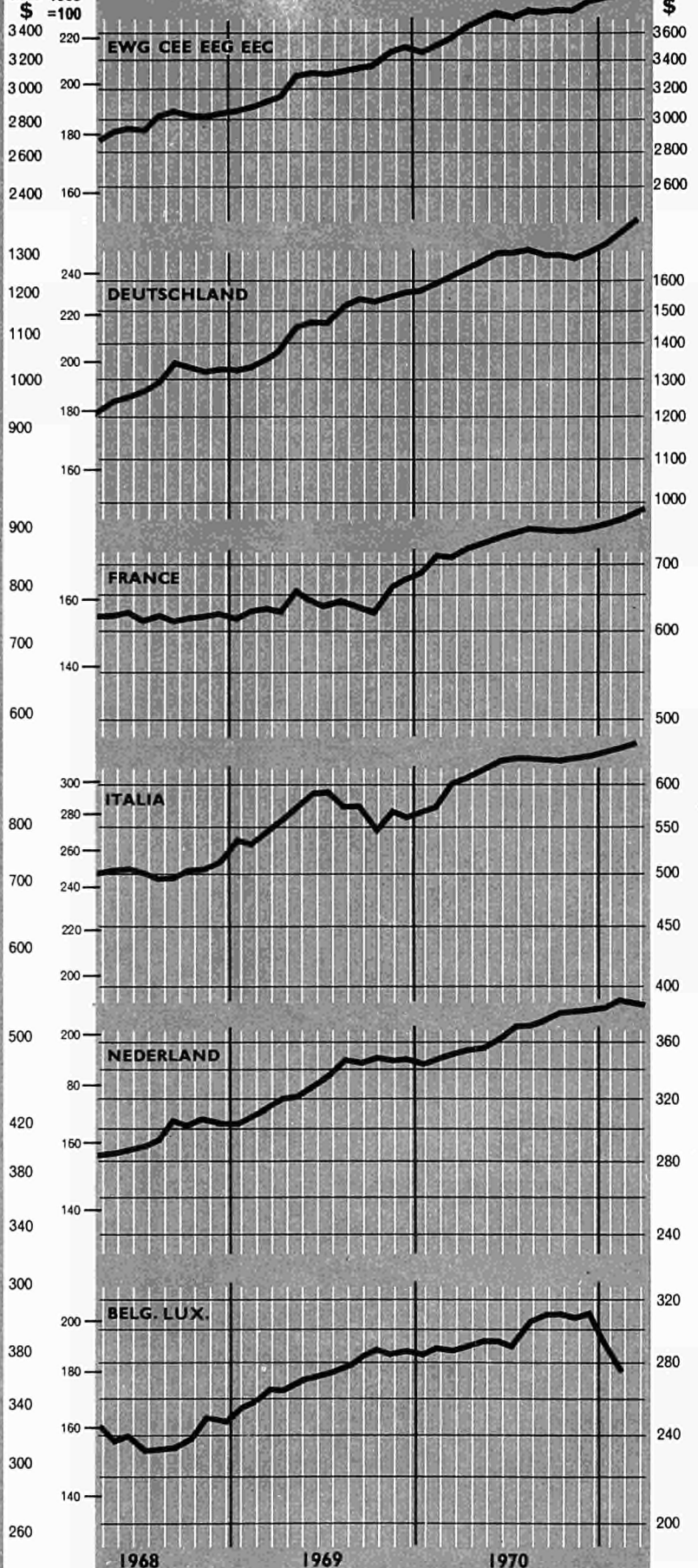
EWG-Binnenaustausch
Echanges intra CEE
Scambi Intra CEE
Handelsverkeer binnen de EEG
Intra-EEC trade



Einfuhr aus den Nicht-Mitgliedslandern der EWG
 Importations provenant des pays non membres de la CEE
 Importazioni dai paesi non membri della CEE
 Invoer uit niet Lid-Staten van de EEG
 Imports from non-member States of EEC



Ausfuhr nach den Nicht-Mitgliedslandern der EWG
 Exportations vers les pays non membres de la CEE
 Esportazioni verso i paesi non membri della CEE
 Uitvoer naar niet Lid-Staten van de EEG
 Exports to non-member States of EEC



TABELLEN NACH SACHGEBIETEN
TABLEAUX PAR MATIÈRES
TABELLE PER MATERIE
TABELLEN NAAR ONDERWERP
SUBJECT TABLES

0

**BEVÖLKERUNG UND ARBEITSKRÄFTE
POPULATION ET MAIN-D'ŒUVRE
POPOLAZIONE E MANODOPERA
BEVOLKING EN ARBEIDSKRACHTEN
POPULATION AND LABOUR**

		1961	1962	1963	1964	1965	1966	1967	1968	1969	1970	%		
												69/68	70/69	
001	1000													
Gesamtbevölkerung a)	D	56 175	56 938	57 587	58 266	59 012	59 638	59 873	60 194 ^a	60 848 ^a	61 559		1,1	1,2
Population totale a)	F	46 160	47 000	47 850	48 222	48 534	48 956	49 569	49 902	50 345	50 705 ^a		0,9	0,7
Popolazione totale a)	b) I	50 534	50 942	51 503	52 130	52 687	53 129	53 492	53 798	54 122	54 504		0,5	0,7 ^a
Bevolking totaal a)	N	11 638	11 805	11 966	12 127	12 294	12 456	12 597	12 724	12 878	13 032		1,2	1,2
Total population a)	B	9 184	9 220	9 289	9 378	9 463	9 527	9 581	9 619	9 646	9 676 ^a		0,3	0,3 ^a
	L	316,8	320,7	324,1	327,7	331,0	333,4	335,0	335,8	337,8	339,2 ^a		0,6	0,4 ^a
	E	174 008	176 226	178 519	180 451	182 321	184 039	185 447	186 575 ^a	188 175	189 815 ^a		0,8	0,9 ^a
002	1000													
Schüler und Studenten c) d)	D	7 222	7 321	7 476	7 608	7 770	8 002	8 289	8 670	8 989			3,7	
Effectifs scolaires c) d)	F	8 469	8 676	8 994	9 081	9 274	9 405	9 511	9 648	9 834			1,9 ^a	
Pop. scolastica e universitaria c) d)	I	6 961	7 152	7 256	7 482	7 724	7 988	8 252	8 492	8 791			3,5	
Scholieren en studenten c) d)	N	2 303	2 330	2 338	2 362	2 406	2 438	2 482	2 545	2 598 ^a			2,1 ^a	
Pupils and students c) d)	B	1 500	1 526	1 587	1 629	1 665	1 708	1 745						
	L	40	41	43	45	46	47	49	50	50	52		0	4,0
	E	26 495	27 046	27 694	28 207	28 885	29 588	30 328						
003	1000													
Zivile Erwerbspersonen	D	26 429	26 536	26 641	26 692	26 846	26 762	26 262	26 188	26 516	26 854 ^a		1,3	1,3 ^a
Population active civile	F	18 919	19 050	19 399	19 659	19 829	20 000	20 147	20 224	20 495	20 826		1,3	1,6
Forze di lavoro civili	e) I	20 728	20 401	19 979	19 938	19 732	19 477	19 609	19 568	19 336	19 389		0,2	0,3
Burgerlijke beroepsbevolking	f) N	4 114	4 194	4 257	4 338	4 385	4 426	4 454	4 493	4 543	4 593 ^a		1,1	1,1
Civilian labour force	B	3 570	3 609	3 622	3 664	3 684	3 703	3 710	3 725	3 771			1,2	
	L	134 ^a	136 ^a	136 ^a	138 ^a	139 ^a	140 ^a	138 ^a	139 ^a	140 ^a	144 ^a		0,7 ^a	2,9 ^a
004	1000													
Arbeitslosigkeit	D	181	154	186	169	147	161	459	323	179	149		44,6	16,8
Chômage	F	203	230	273	216	269	280	365	431	340	356		17,2	4,7
Disoccupazione	e) I	710	611	504	549	721	769	689	694	663	610		4,5	8,0
Werkloosheid	f) N	36	35	35	32	36	46	90	84	66	56		21,4	15,1
Unemployment	B	89	75	62	55	63	67	92	110	88			20,0	
	L	0	0	0	0	0	0	0	0	0	0		—	—
005	1000													
Zivile Erwerbstätige	D	26 248	26 382	26 455	26 523	26 699	26 601	25 803	25 865	26 337	26 705 ^a		1,8	1,4 ^a
Emploi civil	F	18 716	18 820	19 126	19 443	19 560	19 720	19 782	19 793	20 155	20 473		1,8	1,6
Occupati civili	e) I	20 018	19 790	19 475	19 389	19 011	18 708	18 922	18 874	18 673	18 776		1,1	0,6
Burgerlijke arbeidsbezetting	f) N	4 078	4 159	4 222	4 306	4 349	4 380	4 364	4 409	4 476 ^a	4 537 ^a		1,5	1,4 ^a
Civil employment	B	3 481	3 534	3 559	3 607	3 619	3 634	3 616	3 614	3 683			1,9	
	L	134 ^a	136 ^a	136 ^a	138 ^a	139 ^a	140 ^a	138 ^a	139 ^a	140 ^a	144 ^a		0,8 ^a	2,9 ^a
006	1000													
darunter: Landwirtschaft	D	3 445	3 383	3 230	3 084	2 966	2 877	2 742	2 630	2 533	2 406 ^a		3,7	5,0 ^a
dont: Agriculture	F	4 040	3 879	3 738	3 606	3 480	3 355	3 237	3 121	3 012	2 898		3,6	3,8
di cui: Agricoltura	e) I	6 207	5 810	5 295	4 967	4 956	4 660	4 556	4 257	4 023	3 683		5,5	8,4
waarvan: Landbouw	f) N	449	436	420	408	388	375	366	352	340	330		3,4	2,9
of which: Agriculture	B	300	281	263	249	231	217	209	201	191			5,0	
	L	21	21	20	19	19	18	18	17	16	16 ^a		5,9	0 ^a
007	1000													
darunter: produzierendes Gewerbe	D	12 785	12 916	12 969	13 022	13 218	13 103	12 382	12 479	12 936	13 247 ^a		3,7	2,4 ^a
dont: Industrie	F	7 377	7 493	7 731	7 951	8 004	8 089	8 077	8 003	8 168	8 321 ^a		2,1	1,9
di cui: Industria	e) I	7 646	7 810	7 986	7 996	7 728	7 621	7 782	7 890	8 048	8 209		2,0	2,0
waarvan: Industrie	f) N	1 749	1 790	1 820	1 856	1 887	1 882	1 830	1 836	1 861	1 871 ^a		1,4	0,5
of which: Industry	B	1 576	1 658	1 673	1 703	1 700	1 686	1 646	1 622	1 653			6,4	
	L	60	62	62	64	64	64	63	63	64	67 ^a		1,6	4,7 ^a
008	1000													
darunter: Dienstleistungen	D	10 018	10 083	10 256	10 417	10 515	10 621	10 679	10 756	10 868	11 052 ^a		1,0	1,7 ^a
dont: Services	F	7 299	7 448	7 657	7 886	8 076	8 276	8 468	8 665	8 975	9 254		3,6 ^a	3,1
di cui: Servizi	e) I	6 165	6 170	6 194	6 426	6 327	6 427	6 584	6 727	6 602	6 884		1,9	4,3
waarvan: Dienstverlening	f) N	1 913	1 933	1 982	2 042	2 074	2 123	2 168	2 295	2 276	2 336 ^a		2,0	2,6 ^a
of which: Services	B	1 605	1 594	1 623	1 655	1 688	1 731	1 761	1 791	1 839			2,5	
	L	53	54	54	54	56	58	58	59	60	61 ^a		1,7	1,7 ^a

a) Jahresdurchschnitt oder 30. Juni; b) Wohnbevölkerung; c) Vollzeitunterricht unter Ausschluß des Vorschulunterrichts (Kindergarten) und ohne Lehrlingsausbildung; d) 1960 = 1959/60; 1961 = 1960/61; e) Anwesende Bevölkerung, ausgenommen Kollektivhaushalte; f) Mann-Jahre.

a) Moyenne annuelle ou 30 juin; b) Population résidente; c) Enseignement à plein temps, à l'exclusion de l'enseignement préscolaire et de l'apprentissage; d) 1960 = 1959/60; 1961 = 1960/61; e) Population présente à l'exclusion des ménages collectifs; f) Hommes-années.

a) Media dell'anno o 30 giugno; b) Popolazione presente totale; c) Insegnamento a tempo pieno, escluse le scuole materne e l'apprendistato; d) 1960 = 1959/60; 1961 = 1960/61; e) Popolazione presente escluse le collettività; f) Uomini-anno.

a) Jaargemiddelde of 30 juni; b) Totale aanwezige bevolking; c) Full-time onderwijs, exclusief kleuteronderwijs en leerlingstelsel; d) 1960 = 1959/60; 1961 = 1960/61; e) Aanwezige bevolking, zonder collectieve huishoudens; f) Man-jaren.

a) Annual average or 30 June; b) Residential population; c) Full-time education without pre-primary education and apprenticeship; d) 1960 = 1959/60; 1961 = 1960/61; e) Present population without institutional households; f) Man-Years.

0

BEVÖLKERUNG UND ARBEITSKRÄFTE
POPULATION ET MAIN-D'ŒUVRE
POPOLAZIONE E MANODOPERA
BEVOLKING EN ARBEIDSKRACHTEN
POPULATION AND LABOUR

		1970								1971				Ø	
		M	J	J	A	S	O	N	D	J	F	M	A	1969	1970
NATÜRLICHE BEVÖLKERUNGSBEWEGUNG (Anzahl) MOUVEMENT NATUREL DE LA POPULATION (Nombre) MOVIMENTO NATURALE DELLA POPOLAZIONE (Numeri) NATUURLIJK VERLOOP VAN DE BEVOLKING (Aantal) COMPONENTS OF NATURAL CHANGE IN POPULATION (Number)															
009	Lebendgeborene	D	69 361	71 048	70 908	65 412	63 057	61 298	62 572	69 311	65 541	64 244	73 662	75 300	67 564
	Naissances vivantes	F	76 700	72 900	74 100	69 000	65 900	67 800	68 800	74 200				70 000	67 564
	Nati vivi	a) I	77 579	78 163	83 683	78 856	69 913	71 421	71 669	72 576	79 175	69 631		77 900	75 000
	Levendgeborenen	N	21 293	20 576	20 124	19 589	20 047	18 918	17 835	19 196	19 098			20 600	19 919
	Live births	B	12 285	12 221	12 504	11 704	11 431	11 284	11 091	12 281				11 900	
		L	369	385	370	324	352	344	383	357				375	368
		E	257 583	255 290	261 689	244 885	230 700	231 100	232 400	247 900				256 075	
010	Todesfälle	D	57 649	58 170	56 421	56 539	54 392	59 847	59 936	63 053	65 274	56 665	69 195	62 030	61 224
	Décès	F	44 100	40 800	41 900	40 900	39 800	43 900	44 200	46 600				47 500	
	Morti	a) I	41 133	39 222	39 192	37 824	35 804	40 992	42 327	46 435	48 228	41 444		44 700	43 300
	Sterfgevallen	N	8 754	8 846	8 634	8 535	8 558	8 948	9 035	9 819	11 338			8 970	9 135
	Deaths	B	9 587	9 219	9 085	8 947	9 066	9 915	9 832	10 242				10 200	
		L	318	308	326	322	320	313	373	377				350	346
		E	161 541	156 595	155 558	153 067	147 912	163 900	165 700	176 500				173 720	
011	Gestorbene im ersten Lebensjahr	D	1 446	1 792	1 500	1 459	1 427	1 542	1 552	1 671				1 764	1 596
	Décès d'enfants de moins d'un an	F	1 110	1 010	1 000	950	1 000	970	950	1 150				1 150	
	Morti nel 1° anno di vita	a) I	2 165	2 114	2 116	2 032	1 805	1 897	1 968	2 103	2 231	2 045		2 400	2 200
	Sterfgevallen van kinderen van minder dan 1 jaar	N	232	266	269	234	225	227	244	277				270	
	Infant deaths (under 1 year)	B	248	220	220	214	238	215	219	264				250	
		L	12	9	13	5	8	10	6	7				7	9
		E	5 213	5 411	5 118	4 890	4 700	4 860	5 340	5 470				5 877	
012	Eheschließungen	D	45 472	39 681	48 434	46 314	35 774	39 946	30 293	35 429	22 222	26 931	32 976	37 216	37 035
	Mariages	F	22 500	42 500	50 700	45 500	36 500	36 700	21 900	33 700				31 700	
	Matrimoni	a) I	31 643	36 155	30 046	42 537	57 562	51 727	17 358	26 683	22 883	21 761		32 100	32 900
	Huwelijken	N	9 463	9 453	10 310	9 771	10 478	11 202	12 504	27 693	3 024			9 800	10 307
	Marriages	B	6 934	6 164	13 191	7 693	6 637	5 614	3 657	5 368				6 000	
		L	265	138	303	266	250	149	73	223				185	180
		E	116 277	134 091	152 984	152 081	147 201	144 800	85 800	129 100				116 990	
ARBEITNEHMER EMPLOI SALARIÉ OCCUPAZIONE DIPENDENTE WERKNEMERS IN LOONDIENST WAGE-EARNERS AND SALARIED EMPLOYEES															
1963 = 100															
013	Steinkohlenbergbau b)	D	57,8	58,1	58,4	58,6	59,0	59,0	59,1	59,1	59,7	59,7	59,3	61,1	58,4
	Mines de houille b)	F	62,3	61,6	61,0	60,5	60,2	59,9	59,7	59,5	58,9			68,3	61,8
	Minière di carbon fossile b)	I	47,9	47,9	47,5	47,5	47,4	47,2	46,5	46,4	46,2	46,1	45,9	49,8	47,8
	Steenkolmijnen b)	N	45,1	44,9	44,7	44,6	44,3	44,4	44,3	44,0	43,5	43,0	42,7	53,3	45,5
	Coal mines b)	B	45,6	45,1	44,9	44,4	44,0	44,0	43,8	43,8	43,6	43,4	43,4	53,1	45,3
		E	56,5	56,4	56,4	56,3	56,4	56,4	56,3	56,2	56,4			61,3	56,8
014	Verarbeitende Industrie	D	106,8	106,9	107,5	107,8	108,2	108,3	108,3	107,4	107,0	107,0	107,0	103,3	107,2
	Industrie manufacturière	c) F	.	.	100,5	.	.	100,4	.	.	100,3			(101,0)	100,2
	Industria manifatturiera	I	.	.	107,8	.	.	109,0	.	.	109,4			103,9	107,4
	Verwerkende industrie	d) N	.	100,0	.	.	100,2	.	.	.				96	
	Manufacturing														
015	Eisen- u. Stahlindustrie b)	D	96,3	96,4	97,3	97,3	97,8	97,4	97,3	96,8	96,7	96,6	96,4	94,3	96,8
	Sidérurgie b)	F	88,6	89,1	89,2	89,4	89,6	89,5	89,5	89,3	89,4	89,6		85,3	88,7
	Siderurgia b)	I	105,1	106,3	107,8	108,7	109,1	109,8	110,2	110,0	110,2	110,6		99,0	106,1
	Ijzer- en staalindustrie b)	N	132,7	133,5	130,6	132,0	132,5	132,5	132,8	132,7	134,1	135,2		125,3	131,8
	Iron- and steel industries b)	B	98,8	98,8	99,2	98,9	98,7	98,4	98,2	98,0				95,3	98,5
		L	104,3	104,4	104,7	104,6	104,8	104,5	104,4	104,2	103,9	103,6	103,5	101,5	104,0
		E	96,8	97,1	97,7	97,8	98,2	98,0	98,0	97,7				93,6	97,1
016	Baugewerbe	D	96,1	97,4	98,6	98,7	98,6	97,6	96,6	94,3	90,1	89,8		93,5	94,9
	Bâtiment	c) F	.	.	99,0	.	.	98,5	.	.	98,5				
	Edilizia	I	.	.	94,6	.	.	94,8	.	.	92,5			94,6	94,7
	Bouwnijverheid	e) N	.	.	107,7	.	.	110,0	.	.				105,1	
	Construction														

- a) Anwesende Bevölkerung; b) EGKS; c) Jan. 1970 = 100; d) Beschäftigte in der Industrie 1970 = 100; e) Arbeiter an Baustellen mit mehr als 10 000 Fl Bausumme.
a) Population présente; b) CECA; c) Jan. 1970 = 100; d) Emploi dans l'industrie 1970 = 100; e) Ouvriers occupés à des chantiers engageant une somme de plus de 10 000 Fl.
a) Popolazione presente; b) CECA; c) Genn. 1970 = 100; d) Occupati nell'industria 1970 = 100; e) Operai occupati in cantieri i cui lavori superano in valore la somma di 10 000 Fl.
a) Aanwezige bevolking; b) EGKS; c) Jan. 1970 = 100; d) Werkzame personen in de industrie 1970 = 100; e) Arbeiders op werken met een bouwsom van Fl 10 000 en meer.
a) Present population; b) ECSC; c) Jan. 1970 = 100; d) Employment in industry 1970 = 100; e) Workers on sites involving more than Fl 10 000.

0

BEVÖLKERUNG UND ARBEITSKRÄFTE
POPULATION ET MAIN-D'ŒUVRE
POPOLAZIONE E MANODOPERA
BEVOLKING EN ARBEIDSKRACHTEN
POPULATION AND LABOUR

		1970								1971				Ø	
		M	J	J	A	S	O	N	D	J	F	M	A	1969	1970
BESCHÄFTIGUNG IN AUSGEWÄHLTEN INDUSTRIEZWEIGEN (Nationale Nomenklaturen) EMPLOI DANS CERTAINES BRANCHES D'ACTIVITÉ (Nomenclatures nationales) OCCUPAZIONE IN ALCUNI RAMI DI ATTIVITÀ (Nomenclature nazionali) ARBEIDSBEZETTING IN SOMMIGE BEDRIJFSTAKKEN (Nationale nomenclaturen) EMPLOYMENT IN SOME SELECTED BRANCHES (National classifications)															
017	Chemische Industrie	a) D	117,6	117,8	119,2	119,6	119,9	119,7	119,6	118,9	118,3	117,9	117,7	112,6	118,3
	Industrie chimique	b) d) F	.	.	101,5	.	.	102,3	.	.	102,9
	Industrie chimiche	c) I	.	102,2	.	.	102,4	100,0	.
	Chemische nijverheid	e) N	.	100	.	.	102	113	.
	Chemical industry														
018	Textilindustrie	a) D	87,6	87,5	87,1	87,2	87,2	86,8	86,9	86,1	85,5	85,3	85,0	88,7	87,6
	Industrie textile	b) d) F	.	.	97,6	.	.	96,5	.	.	95,1
	Industrie tessili	c) I	.	97,9	.	.	97,0	97,1	.
	Textielnijverheid	e) N	.	98	.	.	96	109	.
	Textile industry														
019	Bekleidungsindustrie	a) D	97,6	96,9	95,9	96,7	97,5	97,8	97,6	96,8	96,7	96,8	96,8	98,6	97,7
	Habillement	b) d) F	.	.	97,2	.	.	95,4	.	.	94,5
	Industrie vestiario e abbigliamento	c) I	.	160,9	.	.	161,6	150,4	.
	Kledingindustrie	e) N	.	97	.	.	95	109	.
	Clothing														
020	Nahrungs- und Genußmittelindustrie	a) D	95,8	96,7	98,2	98,7	99,5	99,8	99,3	97,4	96,1	95,9	96,2	96,6	97,5
	Industries alimentaires	b) d) F	.	.	102,4	.	.	104,4	.	.	98,5
	Industrie alimentari e affini	c) I	.	95,1	.	.	115,9	102,4	.
	Voedings- en genotm. ind.	e) N	.	101	.	.	102	111	.
	Food and beverages industries														
GELEISTETE ARBEITERSTUNDEN HEURES DE TRAVAIL — OUVRIERS ORE LAVORATE DEGLI OPERAI DOOR ARBEIDERS GEWERKTE UREN HOURS WORKED BY WAGE EARNERS															
											1963 = 100				
021	Industrie	D	93,0	97,7	97,8	89,7	89,5	103,6	100,0	96,0	92,7	91,9	101,3	94,9	97,3
	Industrie	b) F	.	.	100,7	.	.	100,7	.	.	99,3
	Industria	I	.	100,0	.	.	93,4	.	.	101,3	.	.	.	99,3	.
	Industry														
022	Baugewerbe	D	104,4	115,7	117,2	106,7	116,5	113,8	104,2	85,8	59,5	71,0	78,3	91,8	95,0
	Bâtiment	b) F	105,3	.	.	101,3
	Edilizia	I	.	105,3	.	.	108,3	.	.	100,0	.	.	.	99,2	.
	Bouwnijverheid	B	111,3	97,5	71,9	109,6	115,7	115,6	.	.	.	94,9	.	98,3	.
	Construction														
WÖCHENTLICH ANGEBOTENE ARBEITSZEIT JE ARBEITER (Stunden) DURÉE DU TRAVAIL OFFERTE PAR OUVRIER (Heures) DURATA SETTIMANALE DEL LAVORO OFFERTA PER OPERAIO (Ore) PER ARBEIDER AANGEBODEN WEKELIJKSE ARBEIDSDUUR (Uren) WEEKLY HOURS OF WORK OFFERED BY WAGE EARNER (Hours)															
023	Verarbeitende Industrie	D	44,0
	Industrie manufacturière	F	45,0
	Industria manifatturiera	I	42,6
	Verwerkende industrie	N	44,2
	Manufacturing	B	44,0
		L	44,0
024	Baugewerbe	D	45,1
	Bâtiment	F	49,7
	Edilizia	I	42,0
	Bouwnijverheid	N	44,3
	Construction	B	45,0
		L	45,0
a) 1963 = 100; b) 1.1.1970 = 100; c) 1965 = 100; e) 1970 = 100 d) Nur Arbeitnehmer. d) Salariés seulement. d) Lavoratori dipendenti. d) Werknemers in loondienst. d) Wage earners only.															

BEVÖLKERUNG UND ARBEITSKRÄFTE POPULATION ET MAIN-D'ŒUVRE POPOLAZIONE E MANODOPERA BEVOLKING EN ARBEIDSKRACHTEN POPULATION AND LABOUR

ψ = Zahlen des voriges Jahres Chiffres de l'année précédente Cifre dell'anno precedente Cijfers van het vorige jaar Data for the preceding year		1970								1971				1969	1970
		M	J	J	A	S	O	N	D	J	F	M	A		
REGISTRIERTE ARBEITSLOSIGKEIT CHOMAGE ENREGISTRÉ DISOCCUPATI ISCRITTI GEREGISTREERDE WERKLOOSHEID REGISTRATED UNEMPLOYMENT															
Ø															
025	1000														
Gesamtzahl	D	103,4	94,8	98,6	99,5	97,3	110,7	129,5	175,1	286,2	254,8	206,5	160,4	178,6	148,8
Nombre total	F	233,9	226,9	230,7	242,8	269,8	297,4	318,7	322,4	351,7	345,7	331,0		223,0	262,0
Numero totale	I	801,7	791,4	801,6	800,2	872,3	916,7	973,9	1 032,2	1 144,3	1 132,9	1 124,2		887,2	887,6
Totaal aantal	a) N	46,6	43,8	45,9	44,4	45,9	49,5	54,7	66,6	78,9	72,4	63,7	54,4	65,8	55,9
Total number	B	81,0	76,2	79,8	77,8	77,9	79,9	81,8	87,2	87,3	85,4	85,9		97,7	82,8
	L	0,0	0,0	0,0	0,0	0,0	0,0	0,0	0,0	0,0	0,0	0,0		0,0	0,0
026	1000														
Männer	D	55	50	52	52	49	54	64	98	191	160	121	77	125	93
Hommes	F	135	129	130	135	142	156	169	175	199	195			129	146
Uomini	I	557	540	553	557	602	622	654	719	811	795	775		623	620
Mannen	a) N	37	34	37	35	35	38	43	55	67	61	53	45	54	45
Male	B	50	48	49	48	48	49	50	54	54	53	53		63	51
027	1000														
Frauen	D	49	45	46	47	49	57	65	77	95	95	86	83	54	56
Femmes	F	99	98	101	108	128	142	150	148	158	156			94	116
Donne	I	244	252	248	248	270	295	320	313	333	338	349		264	268
Vrouwen	N	9	10	9	9	11	12	11	11	12	11	10	9	12	11
Female	B	31	28	30	30	30	31	32	33	33	33	33		35	31
028	1963 = 100														
Gesamtindex	D *	72,2	76,6	82,2	84,4	85,6	86,8	84,9	71,5	85,1	87,3	86,8	86,4	94,1	78,8
Indice général	F *	172,5	176,3	182,7	189,4	199,0	208,3	211,9	214,6	221,7	220,2	219,7	220,8	156,3	183,9
Indice generale	I *	79,6	80,8	82,2	83,3	87,0	87,9	90,0	89,2	94,3	96,1			83,0	83,1
Totaal indexcijfer	a) N	168,6	167,6	156,9	158,8	163,6	167,2	162,4	151,7	176,9	160,5	173,4	170,3	195,4	165,7
Total index															
OFFENE STELLEN OFFRES D'EMPLOI OFFERTE DI LAVORO AANVRAGEN VAN WERKGEVERS UNFILLED VACANCIES															
029	1000														
Gesamtzahl	D ψ	807,2	848,0	861,1	853,6	832,6	787,1	735,8	671,5	722,8	788,4	834,6	846,4	747,0	794,8
Nombre total	F *	859,7	891,7	872,2	852,5	811,5	748,1	672,8	602,8	621,2	668,5	700,8	704,7		
Numero totale	I *	819,9	825,1	792,0	773,9	756,2	747,3	738,7	729,5	707,6	708,2	700,1	694,2		
Totaal aantal	F ψ	84,6	93,1	87,5	78,3	92,5	85,2	86,7	80,0	83,2	89,6	87,9	91,9		
Total number	a) N	97,5	103,4	95,2	95,1	105,4	98,0	87,6	83,9	95,1	103,8	115,7	122,8	78,5	93,2
	ψ	92,8	94,7	90,7	95,1	101,0	97,9	93,9	93,6	103,9	107,4	115,6	118,8		
	I ψ	2,4	2,6	2,6	2,3	2,6	2,2	2,6	1,6	3,1	2,9	2,7	3,0		
	N *	2,5	3,3	3,6	2,7	2,6	3,4	2,5	2,0	2,8				2,1	2,8
	ψ	2,4	3,3	3,3	2,7	2,6	3,4								
	N ψ	105,9	125,6	126,1	122,9	118,6	114,0	109,9	105,2	104,4	106,8	112,4	118,8	106,3	127,0
	F *	130,1	148,6	151,0	144,1	137,7	129,8	124,1	116,8	112,6	112,2	111,9	114,0		
	I *	124,4	127,1	131,6	130,0	130,7	129,9	131,6	131,2	129,1	126,7	121,4	118,8		
	ψ	11,8	14,5	12,3	13,6	13,8	14,9	12,5	12,2	20,4	23,5	26,1	26,7		
	B ψ	28,4	29,9	26,7	24,4	23,8	22,0	19,5	15,5	15,6	15,6	15,9		11,6	23,9
	I ψ	26,1	26,6	25,8	22,1	22,1	22,1	21,2	18,3	18,1	17,3	16,0			
	L ψ	1,0	1,0	1,0	0,8	0,7	0,7	0,6	0,7	0,8	0,9	0,8	0,9		
	F *	1,0	0,9	1,0	0,9	0,8	0,7	0,5	0,5	0,5	0,6	0,5		0,8	0,8
	I *	0,9	0,8	0,9	0,9	0,8	0,7	0,6	0,6	0,6	0,6	0,5			
STREIKS GREVES SCIOPERI STAKINGEN STRIKES															
030	1000														
Beteiligte Arbeitnehmer	D		6,8	1,3	2,1	108,2	54,4	6,1	3,4	2,6	2,6	0,0		89,6	184,3
Nombre de participants	F		140,0	22,7	13,4	80,4	151,0	86,2	110,8	123,1	242,9			1 509,9	1 159,8
Lavoratori partecipanti	I	1 014,3	414,0	285,9	57,5	327,3	576,6	621,0	504,5	335,6	474,2			7 507	6 179,2
Deelnemende werknemers	N	0,0	0,0	0,6	27,0				0,2	0,2	0,7			12,1	
Striking wage earners	B	1,9	19,3	1,3	2,2	17,3	17,8	3,2	2,1	1,2				24,7	106,2
031	1000														
Verlorene Arbeitstage	D		11,3	1,3	1,2	47,6	17,5	8,3	4,4	7,8	18,2	0,3		249,2	93,2
Jours de travail perdus	F	117,5	250,0	42,5	10,2	99,9	222,4	119,2	130,3	165,0	396,8			2 223,6	1 741,6
Giorni di lavoro perduti	I	2 894,4	1 254,0	649,9	162,6	685,3	1 839,1	1 840,9	1 236,1	854,4	1 191,6			37824,6	18276,5
Verloren arbeidsdagen	N	2,4	1,1	0,8	66,1	191,2	0,0		0,5	0,1	2,5			21,7	262,6
Lost working days	B	7,6	180,6	40,6	16,9	47,4	81,5	53,6	35,8	5,8				162,0	1 410,0

- Saisonbereinigte Zahlen. a) Einschl. die von der öffentlichen Verwaltung beschäftigten Arbeitslosen; b) Revidierte Reihe; c) Jahressumme.
- Chiffres désaisonnalisés. a) Y compris les chômeurs occupés par les pouvoirs publics; b) Série révisée; c) Total annuel
- Cifre destagionalizzate. a) Inclusi i disoccupati occupati dall'amministrazione pubblica; b) Serie modificata; c) Totale annuale.
- Voor seizoeninvloeden gecorrigeerde cijfers. a) M.i.v. de werklozen tewerkgesteld door de Overheid; b) Herzien reeks; c) Jaartotaal.
- Seasonally adjusted figures. a) Including unemployed people occupied by public authorities; b) Revised series; c) Yearly total.

1

VOLKSWIRTSCHAFTLICHE GESAMTRECHNUNGEN
COMPTES NATIONAUX
CONTI NAZIONALI
NATIONALE REKENINGEN
NATIONAL ACCOUNTS

		1961	1962	1963	1964	1965	1966	1967	1968	1969	1970	% a)	
												69/68	70/69
ANGABEN IN JEWEILIGEN PREISEN													
DONNÉES AUX PRIX COURANTS													
DATI A PREZZI CORRENTI													
GEGEVENS IN LOPENDE PRIJZEN													
DATA AT CURRENT PRICES													
101													
	Mrd \$												
Bruttosozialprodukt zu Marktpreisen	D	82,4	90,0	96,0	105,2	115,1	122,7	123,7	134,7	153,1	185,5	11,9	12,6
Produit national brut aux prix du marché	F	66,5	74,4	83,4	92,5	99,2	107,9	116,4 ^a	127,6 ^a	141,3 ^a	147,6 ^a	16,2 ^a	12,0 ^a
Prodotto nazionale lordo ai prezzi di mercato	I	38,9	43,7	50,0	54,7	58,9	63,7	70,1	75,6	83,4	93,2	10,3	11,7
Bruto nationaal prod. tegen marktprijzen	N	12,4	13,4	14,6	17,2	19,2	20,8	22,9	25,4	28,3	.	11,4	.
Gross national product at market prices	B	12,1	13,0	13,9	15,6	17,0	18,3	19,6	20,7	22,9	.	10,3	.
	L	0,5	0,5	0,5	0,6	0,7	0,7	0,7	0,8	(0,9)	.	(15,0)	.
	E	212,8	235,0	258,5	285,8	310,0	334,1	353,4 ^a	384,8 ^a	429,8 ^a	.	11,7 ^a	.
102													
	\$												
je Einwohner	D	1 467	1 581	1 667	1 806	1 950	2 057	2 065	2 239	2 515	3 014	10,6	11,3
par habitant	F	1 441	1 582	1 745	1 915	2 035	2 194	2 350 ^a	2 556 ^a	2 808 ^a	2 906	15,2 ^a	11,0 ^a
pro capite	I	769	858	971	1 049	1 118	1 199	1 310	1 406	1 541	1 710	9,6	10,9
per inwoner	N	1 066	1 136	1 220	1 416	1 559	1 672	1 820	1 994	2 196	.	10,1	.
per capita	B	1 323	1 406	1 498	1 660	1 794	1 919	2 041	2 156	2 372	.	10,0	.
	L	1 590	1 599	1 689	1 915	1 989	2 071	2 113	2 302	(2 632)	.	(14,3)	.
	E	1 223	1 333	1 449	1 583	1 698	1 813	1 906 ^a	2 063 ^a	2 284 ^a	.	10,7 ^a	.
103													
	Mrd \$												
Privater Verbrauch	D	46,8	51,3	54,6	58,7	64,7	69,5	71,1	75,3	84,7	101,5	10,8	11,4
Consommation privée	F	40,9	45,8	51,6	56,3	60,3	65,1	70,5 ^a	78,1 ^a	84,9 ^a	86,8 ^a	14,0 ^a	9,7 ^a
Consumi privati	I	24,5	27,5	32,1	34,8	37,2	40,9	45,1	48,1	52,6	59,6	9,4	13,2
Consumptie van gezinshuishoudingen	N	7,2	7,9	8,7	9,9	11,1	12,1	13,1	14,3	15,8	.	10,5	.
Private consumption	B	8,2	8,6	9,3	9,9	10,8	11,7	12,2	13,2	14,2	.	7,7	.
	L	0,3	0,3	0,3	0,4	0,4	0,4	0,4	0,5	(0,5)	.	(7,4)	.
	E	127,9	141,4	156,6	170,0	184,4	199,6	212,5 ^a	229,4 ^a	252,7 ^a	.	10,1 ^a	.
104													
	Mrd \$												
Staatsverbrauch	D	11,5	13,4	14,9	15,6	17,5	19,1	20,2	21,1	23,9	29,1	11,7	12,8
Consommation publique	F	8,6	9,6	10,8	11,8	12,5	13,3	14,3	16,1 ^a	17,3 ^a	17,9 ^a	12,3 ^a	11,1 ^a
Consumi pubblici	I	4,6	5,4	6,5	7,4	8,3	8,8	9,4	10,2	11,1	11,8	8,3	7,1
Consumptie van de Overheid	N	1,7	1,9	2,2	2,6	2,9	3,3	3,7	4,0	4,4	.	11,8	.
Public consumption	B	1,5	1,6	1,8	2,0	2,2	2,4	2,7	2,9	3,2	.	12,2	.
	L	0,1	0,1	0,1	0,1	0,1	0,1	0,1	0,1	(0,1)	.	(5,7)	.
	E	27,9	32,0	36,4	39,4	43,5	47,1 ^a	50,4	54,4	60,0	.	10,4 ^a	.
105													
	Mrd \$												
Bruttoanlageinvestitionen	D	20,8	23,4	24,8	28,4	30,6	31,6	28,6	31,2	37,1	49,2	17,2	23,1
Formation brute de capital fixe	F	14,3	16,2	18,6	22,0	24,2	26,8	29,2 ^a	31,8	35,5	38,1 ^a	17,3 ^a	14,9 ^a
Investimenti fissi lordi	I	8,8	10,1	11,8	11,8	11,0	11,7	13,3	14,9	17,1	19,7	14,7	15,3
Bruto-investeringen in vaste activa	N	3,0	3,2	3,4	4,3	4,7	5,3	5,9	6,7	7,2	.	7,9	.
Gross fixed asset formation	B	2,4	2,7	2,8	3,4	3,7	4,1	4,4	4,4	4,9	.	11,4	.
	L	0,1	0,1	0,2	0,2	0,2	0,2	0,2	0,2	(0,2)	.	(27,6)	.
	E	49,5	55,8	61,5	70,1	74,4	79,7	81,5	89,1 ^a	102,1	.	14,5	.
106													
	Mrd \$												
Volkseinkommen	D	63,9	69,4	73,9	81,1	88,8	94,3	93,8	104,0	116,4	142,9	10,2	14,1
Revenu national	F	50,8	56,7	63,2	69,6	74,5	81,0 ^a	87,8 ^a	97,7 ^a	108,2 ^a	113,6 ^a	16,1 ^a	12,6 ^a
Reddito nazionale	I	31,1	35,1	40,3	44,1	47,5	51,6	56,6	61,4	68,0	75,5	10,7	11,0
Nationaal inkomen	N	10,1	10,9	11,9	14,1	15,7	17,0	18,7	20,6	23,1	.	12,3	.
National income	B	9,6	10,3	11,0	12,4	13,5	14,4	15,4	16,3	18,1	.	10,7	.
	L	0,4	0,4	0,4	0,5	0,5	0,5	0,5	0,6	[0,7]	.	.	.
	E	166,0	182,8	200,9	221,7	240,6	258,8 ^a	272,8 ^a	300,6 ^a	334,4 ^a	.	11,2 ^a	.
107													
	Mrd \$												
Einkommen aus unselbständiger Arbeit	D	39,8	44,4	47,6	52,1	57,5	61,9	62,0	66,6	76,2	96,4	12,7	17,6
Rémunération des salariés	F	29,9	33,9	38,7	43,0	46,4	50,1	54,1	60,8	66,9 ^a	70,1 ^a	15,4 ^a	12,5 ^a
Redditi da lavoro dipendente	I	16,2	18,8	22,9	25,6	27,1	29,0	32,0	34,8 ^a	38,4	44,5	10,4	16,0
Lonen, salarissen en sociale lasten	N	6,0	6,6	7,4	8,8	10,0	11,2	12,3	13,5	15,4	.	13,6	.
Compensation of employees	B	5,5	6,0	6,6	7,4	8,2	9,0	9,6	10,3	11,4	.	10,9	.
	L	0,2	0,3	0,3	0,3	0,3	0,4	0,4	0,4	[0,5]	.	.	.
	E	97,6	110,0	123,4	137,3	149,6	161,6	170,3	186,3	208,7 ^a	.	12,0 ^a	.
108													
	\$												
je beschäftigten Arbeitnehmer	D	1 919	2 108	2 235	2 418	2 633	2 830	2 926	3 121	3 476	4 302	9,6	15,0
par salarié	F	2 129	2 375	2 653	2 881	3 072	3 272 ^a	3 498 ^a	3 907 ^a	4 175 ^a	4 264 ^a	12,1	9,5 ^a
per dipendente	I	1 268	1 442	1 726	1 932	2 088	2 253	2 444	2 640	2 824	3 261	7,0	15,5
per loon- of salaristrekkende	N	1 774	1 912	2 090	2 434	2 718	3 020	3 298	3 587	3 987	.	11,2	.
per employee	B	2 034	2 184	2 362	2 588	2 832	3 079	3 303	3 514	3 811	.	8,5	.
	L	2 581	2 704	2 950	3 322	3 504	3 695	3 828	4 037
	E	1 819	2 012	2 223	2 439	2 644	2 847 ^a	3 018 ^a	3 279 ^a	3 571 ^a	.	8,9 ^a	.

a) Berechnet nach den entsprechenden Angaben in Landeswährung.

a) Calculé à partir des données exprimées en monnaie nationale.

a) Sulla base dei dati espressi in moneta nazionale.

a) Berekend volgens de gegevens uitgedrukt in nationale valuta.

a) Calculated from data in national currencies.

1

VOLKSWIRTSCHAFTLICHE GESAMTRECHNUNGEN
COMPTES NATIONAUX
CONTI NAZIONALI
NATIONALE REKENINGEN
NATIONAL ACCOUNTS

		1961	1962	1963	1964	1965	1966	1967	1968	1969	1970	%		
												69/68	70/69	
VOLUMENINDICES INDICES DE VOLUME INDICI DI QUANTITÀ HOEVEELHEIDINDEXCIJFERS VOLUME INDICES												1963 = 100		
109														
Bruttosozialprodukt zu Marktpreisen	D	92,9	96,7	100	106,7	112,6	115,9	115,5	123,9	133,9	140,0	8,1	4,9	
Produit national brut aux prix du marché	F	88,5	94,6	100	106,6	111,6	117,8	123,7	129,4	139,3	147,7	7,7	6,0	
Prodotto nazionale lordo ai prezzi di mercato	I	89,3	94,9	100	102,9	106,6	112,9	120,6	128,3	135,9	142,9	5,9	5,1	
Bruto nationaal prod. tegen marktprijzen	N	92,9	96,4	100	108,9	114,8	117,7	124,6	132,9	139,7	147,7	5,1	5,1	
Gross national product at market prices	B	90,7	95,8	100	106,8	110,9	114,2	118,5	122,7	130,7	140,0	6,5	5,1	
	L	96,5	98,1	100	107,2	109,3	110,9	111,1	117,0	(125,2)	140,0	(7,0)	5,1	
	E	90,7	95,6	100	106,0	111,2	116,0	119,8	127,0	136,2	140,0	7,3	5,1	
110														
je Einwohner	D	95,3	97,8	100	105,4	109,9	111,9	111,1	118,5	126,7	131,3	6,9	3,7	
par habitant	F	91,7	96,2	100	105,5	109,4	114,6	119,4	124,0	132,4	139,1	6,8	5,1	
pro capite	I	91,0	95,9	100	101,7	104,2	109,5	116,1	122,9	129,3	135,1	5,3	4,4	
per inwoner	N	95,5	97,7	100	107,5	111,7	113,1	118,3	124,9	129,8	139,1	3,9	3,9	
per capita	B	91,9	96,5	100	105,8	108,9	111,3	114,9	118,5	125,9	131,3	6,2	3,9	
	L	98,5	99,0	100	105,7	106,9	107,8	107,9	113,2	(120,4)	131,3	(6,4)	6,2	
	E	93,0	96,8	100	104,8	108,6	112,3	115,3	121,4	129,1	131,3	6,4	6,2	
111														
Privater Verbrauch	D	91,6	96,5	100	105,1	112,2	116,4	117,1	121,8	131,6	141,2	8,0	7,3	
Consommation privée	F	87,0	93,3	100	105,6	110,2	115,5	121,8	128,5	137,1	143,1	6,7	4,3	
Consumi privati	I	86,3	91,8	100	103,0	105,8	112,9	121,0	126,9	134,8	145,6	6,3	8,0	
Consumptie van gezinshuishoudingen	N	88,0	93,4	100	106,0	113,8	117,6	123,7	131,0	136,2	145,6	4,0	4,0	
Private consumption	B	91,7	95,4	100	103,3	107,8	111,4	114,2	120,6	127,2	141,2	5,5	5,5	
	L	90,9	95,3	100	107,4	110,9	112,4	112,5	116,6	(122,4)	141,2	(5,0)	5,5	
	E	88,8	94,3	100	104,8	110,0	115,2	119,6	125,5	134,1	141,2	6,8	5,5	
112														
Staatsverbrauch	D	84,4	93,7	100	99,5	104,2	106,6	110,1	110,2	114,7	118,1	4,2	2,9	
Consommation publique	F	94,4	98,3	100	103,6	106,4	108,9	113,3	119,2	124,4	129,2	4,4	3,8	
Consumi pubblici	I	90,8	95,6	100	103,6	107,7	111,2	115,9	120,7	124,7	128,7	3,3	3,2	
Consumptie van de Overheid	N	89,7	93,7	100	101,7	103,4	105,0	108,0	109,2	111,1	122,2	1,7	1,7	
Public consumption	B	82,2	89,6	100	104,0	109,8	114,2	121,1	126,0	135,4	145,6	7,5	7,5	
	L	98,1	99,0	100	101,1	101,1	106,7	110,5	114,9	(117,3)	145,6	(2,1)	7,5	
	E	88,8	95,2	100	102,8	105,7	108,4	112,5	115,5	120,2	145,6	4,1	4,1	
113														
Bruttoanlageinvestitionen	D	92,5	97,6	100	111,9	117,0	118,1	108,2	116,7	130,7	144,5	11,9	10,6	
Formation brute de capital fixe	F	84,6	92,4	100	113,8	122,0	132,3	140,5	148,8	165,2	177,4	10,0	7,4	
Investimenti fissi lordi	I	84,0	92,5	100	93,6	85,5	89,0	99,5	109,1	117,8	122,2	8,0	3,8	
Bruto-investeringen in vaste activa	N	94,1	98,1	100	118,0	123,7	134,2	145,2	162,0	163,0	177,4	0,6	0,6	
Gross fixed asset formation	B	93,8	99,6	100	112,7	117,2	124,6	127,7	125,0	133,8	144,5	7,1	7,1	
	L	81,3	87,0	100	115,6	97,1	95,1	86,2	81,4	(95,3)	144,5	(17,1)	7,1	
	E	88,6	95,2	100	109,3	112,8	117,9	119,1	127,7	140,5	144,5	10,0	10,0	
114														
Ausfuhr von Waren und Dienstleistungen	D	88,8	92,2	100	110,9	119,2	132,1	143,3	161,7	181,7	197,5	12,4	8,7	
Exportations de biens et services	F	90,1	91,9	100	107,8	120,5	130,7	140,6	154,1	180,2	208,9	16,9	15,9	
Esportazioni di merci e servizi	I	84,3	93,9	100	112,1	134,4	151,8	161,9	186,6	210,6	222,1	12,9	5,4	
Uitvoer van goederen en diensten	N	88,9	94,7	100	111,9	120,4	127,3	136,0	153,4	177,1	197,5	15,4	15,4	
Exports of goods and services	B	86,9	93,0	100	111,4	119,8	124,1	132,6	148,1	170,1	197,5	14,8	14,8	
	L	99,8	98,6	100	112,2	118,2	119,8	117,8	133,6	161,7	197,5	14,8	14,8	
	E	88,3	92,9	100	110,6	122,0	133,1	143,1	160,9	183,6	197,5	14,1	14,1	
115														
Einfuhr von Waren und Dienstleistungen	D	83,0	92,9	100	111,3	127,2	130,7	128,5	148,4	173,5	200,3	16,9	15,5	
Importations de biens et services	F	81,4	88,9	100	112,9	116,6	133,1	144,0	161,7	196,7	211,8	21,7	7,7	
Importazioni di merci e servizi	I	70,6	81,8	100	94,9	96,2	109,7	123,7	132,7	159,4	185,0	20,1	16,1	
Invoer van goederen en diensten	N	85,6	91,3	100	115,2	122,2	130,9	139,2	156,9	179,0	197,5	14,1	14,1	
Imports of goods and services	B	88,5	92,8	100	110,7	118,2	127,5	131,8	149,1	171,0	197,5	14,7	14,7	
	L	90,8	93,2	100	113,0	113,2	113,6	108,2	118,6	149,6	197,5	17,7	17,7	
	E	81,5	89,8	100	109,3	117,6	127,1	132,8	149,6	176,4	197,5	17,7	17,7	
116														
Bruttoinlandsprodukt a) je Erwerbstätigen	D	94,0	97,1	100	106,3	111,5	115,0	118,2	126,2	133,8	138,5	6,0	3,5	
Prod. intér. brut a) par personne occupée	F	89,8	95,4	100	105,3	109,9	115,4	120,8	126,4	133,8	139,6	5,8	4,3	
Prodotto interno lordo a) per persona occupata	I	87,0	93,4	100	103,2	108,9	117,0	123,7	131,7	138,6	146,1	5,2	5,4	
Bruto binnenlands produkt a) per hoofd der beroepsbevolking	N	96,0	98,1	100	107,0	112,1	114,4	121,1	128,6	133,4	146,1	3,7	3,7	
Gross domestic product a) per person employed	B	93,0	96,3	100	105,5	109,1	111,8	116,4	120,7	126,6	138,5	4,9	4,9	
	L	97,5	98,4	100	105,7	106,9	107,6	109,1	114,6	(121,2)	138,5	(5,8)	4,9	
	E	91,0	95,7	100	105,5	110,7	115,8	120,5	127,5	134,8	138,5	5,7	5,7	

a) Zu Marktpreisen; a) Aux prix du marché; a) Ai prezzi di mercato; a) Tegen marktprijzen; a) At market prices.

N.B. Abweichungen gegenüber den im Jahrbuch « Volkswirtschaftliche Gesamtrechnungen 1959-1969 » veröffentlichten Zahlen beruhen auf Revisionen der Angaben.

Les différences par rapport aux chiffres publiés dans l'annuaire « Comptes nationaux 1959-1969 » sont dues à la révision et à la mise à jour des données.

Le differenze rispetto ai dati pubblicati nell'annuario « Conti nazionali 1959-1969 » sono dovute alla revisione ed all'aggiornamento dei dati.

Verschillen t.a.v. de in het jaarboek « Nationale Rekeningen 1959-1969 » gepubliceerde cijfers zijn het gevolg van een herziening van de gegevens.

Changes against figures published in the yearbook « National Accounts 1959-1969 » are due to revisions of the data.

LANDWIRTSCHAFTLICHE ERZEUGUNG
 PRODUCTION AGRICOLE
 PRODUZIONE AGRARIA
 LANDBOUWPRODUCTIE
 AGRICULTURAL PRODUCTION

Ψ = Zahlen des vorigen Jahres Chiffres de l'année précédente Cifre dell'anno precedente Cijfers van het vorige jaar Data for the preceding year			1970								1971				a)		
			M	J	J	A	S	O	N	D	J	F	M	A	69/70	70/71	
ABLIEFERUNGEN AN GETREIDE COLLECTES DE CÉRÉALES CONFERIMENTI DI CEREALI LEVERINGEN VAN GRANEN DELIVERIES OF CEREALS																	
															1000 t		
201	Weizen	b) D	Ψ	91	47	23	1 273	1 055	358	265	168	122	99	96	59		
	Blé			47	33	24	1 299	873	274	194	156	115	115	103	103 ^b	3 495 ^b	3 232 ^b
	Frumento	F	Ψ	153	54	8	6 810	1 075	435	238	367	579	865	548	264		
	Tarwe			125	55	10	6 162	632	280	192	341	545	899	486	278 ^b	11 181 ^b	9 815 ^b
	Wheat	N	Ψ	.	.	.	142	175	101	67	67	47	34	20	c) 20	673 ^b	.
		d) B	Ψ	46	134	30	104	148	63	56	59	44	43	44	42	561 ^b	525 ^b
				50	56	18	101	96	82	58	67	44 ^b	41 ^b	36 ^b	.		
		d) L	Ψ	0,1	0,5	—	31,4	0,2	0,1	0,0	0,0	0,5	0,1	0,3	0,0	32,6	21,9
				—	—	—	10,0	10,8	—	0,9	0,0	0,0	0,2	—	0,0		
202	Roggen	b) D	Ψ	29	23	44	600	209	86	68	44	29	21	21	19		
	Seigle			14	14	35	502	204	76	55	39	31	32	27	22 ^b	1 097 ^b	988 ^b
	Segale	F	Ψ	1	1	0	44	12	6	3	2	3	3	1	1		
	Rogge			1	1	0	46	7	3	2	2	2	3	1	1 ^b	75 ^b	67 ^b
	Rye	N	Ψ	.	.	.	83	32	11	13	11	7	9	9	c) 5	180 ^b	.
					
203	Gerste	b) D	Ψ	34	24	184	908	467	188	117	61	52	37	37	26		
	Orge			26	20	138	787	446	161	83	58	50	39	30	43 ^b	1 867 ^b	1 697 ^b
	Orzo	F	Ψ	93	42	7	3 600	211	125	89	174	364	337	198	151		
	Gerst			101	43	12	2 852	302	98	90	141	205	225	115	117 ^b	5 249 ^b	4 145 ^b
	Barley	N	Ψ	.	.	.	173	70	33	22	22	19	15	7	c) 7	368 ^b	.
					
204	Hafer	b) D	Ψ	24	19	12	124	106	43	26	18	22	21	21	18		
	Avoine			19	12	9	47	104	56	15	15	18	17	19	26 ^b	399 ^b	317 ^b
	Avena	F	Ψ	20	13	4	210	46	28	28	34	51	48	23	17		
	Haver			15	11	4	176	42	21	25	31	35	42	18	15 ^b	485 ^b	405 ^b
	Oats	N	Ψ	.	.	.	46	81	35	23	20	23	26	23	c) 12	289 ^b	.
					
205	Körnermais	F	Ψ	496	318	80	5	35	1 353	744	218	126	133	196	357		
	Mais grain			548	490	128	8	120	2 468	1 181	181	114	182	271	524 ^b	3 167 ^b	5 049 ^b
	Granoturco																
	Korrelmais																
	Grain-maize																
206	Reis (geschält)	F	Ψ	0,4	0,9	0,9	4,6	0,2	46,8	17,5	0,9	4,0	0,6	0,6	0,5		
	Riz (décortiqué)			0,5	0,5	0,0	0,0	6,6	53,5	1,3	5,4	0,3	0,4	0,6	0,4 ^b	75,7 ^b	68,5 ^b
	Riso (semigreggio)																
	Rijst (gepeld)																
	Rice (husked)																

a) Kumulativ ab August bis zum letzten Monat, für den Angaben vorliegen; b) Verkäufe an Handels- und Verarbeitungsbetriebe; c) April und später; d) Ablieferungen an den Handel und an Genossenschaften.

a) Cumulé d'août au dernier mois disponible; b) Ventes au négoce et à l'industrie de transformation; c) Avril et plus tard; d) Livraisons au négoce et aux coopératives.

a) Cifra cumulativa a partire dal mese di agosto fino all'ultimo mese per il quale dei dati sono disponibili; b) Vendite al commercio ed all'industria; c) Aprile e mesi successivi; d) Consegne al commercio ed alle cooperative.

a) Gecumuleerd van augustus tot de laatste maand met beschikbare gegevens; b) Verkoop aan de handel en verwerkende industrieën; c) April en later; d) Leveringen aan de handel en coöperaties.

a) Cumulative data from August to the last available monthly figure; b) Sales to trade and industry; c) April and later; d) Deliveries to trade and cooperatives.

2

LANDWIRTSCHAFTLICHE ERZEUGUNG
 PRODUCTION AGRICOLE
 PRODUZIONE AGRARIA
 LANDBOUWPRODUCTIE
 AGRICULTURAL PRODUCTION

ψ = Zahlen des vorigen Jahres Chiffres de l'année précédente Cifre dell'anno precedente Cijfers van het vorige jaar Data for the preceding year			1970							1971				Ø		
			M	J	J	A	S	O	N	D	J	F	M	A	1969	1970
BESTÄNDE AN GETREIDE UND KARTOFFELN (Monatsanfang)																
STOCKS DE CÉRÉALES ET DE POMMES DE TERRE (début du mois)																
GIACENZE DI CEREALI E PATATE (inizio del mese)																
VOORRADEN VAN GRANEN EN AARDAPPELEN (begin van de maand)																
STOCKS OF CEREALS AND POTATOES (beginning of the month)																
1000 t																
207																
Weizen	Blé	a) D	ψ	812	525	361	.	.	.	2 623	2 223	1 831	1 535	1 243	946	
				694	497	352	.	.	.	2 643	2 286	1 903	1 595	1 345	983 _n	
Fruento	Tarwe	b)	ψ	1 059	833	705	476	1 660	2 419	2 516	2 396	2 390	2 313	1 798	1 445	
Wheat				1 083	872	748	540	1 717	2 252	2 081	1 856	1 847	1 586	1 398	1 259 _n	
		c) F	ψ	4 674	3 783	2 657	3 411	7 410	7 443	6 629	5 938	5 148	4 479	4 276	3 833	
				3 171	2 451	1 645	2 864	6 372	6 088	5 409	4 778	4 348	4 120	4 226	3 845 _n	
		d) I	ψ	1 527	1 501	1 501	1 866	2 072	2 103	2 089	2 090	2 090	1 142	828	791	
				620	436	436	624	770	761	681	629	419	286	270	239 _n	
		e) f) B	ψ	200	190	190	140	123	199	216	211	194	179	163	147	
				125	117	132	94	118	169	197	215	231	215	207 _n	193 _n	
		e) f) L	ψ	2,8	2,5	3,7	3,2	32,1	29,7	28,1	26,5	25,0	22,3	20,5	18,5	
				12,2	7,7	5,0	2,8	11,3	20,1	18,3	16,9	14,6	12,4	11,2	8,7 _n	
															15,0	15,1
208																
Roggen	Seigle	a) g) D	ψ	594	409	274	.	.	.	1 665	1 435	1 169	1 009	772	608	
				429	306	188	.	.	.	1 611	1 415	1 181	1 003	778	593 _n	
Segale	Rogge	b)	ψ	313	242	191	154	713	838	748	688	688	625	477	344	
Rye				269	219	176	138	640	726	625	507	474	386	354	338 _n	
		c) F	ψ	29	27	22	28	57	54	50	46	43	40	36	32	
				26	19	11	17	45	39	34	30	27	21	19	16 _n	
															37	31
209																
Gerste	Orge	a) D	ψ	776	563	345	.	.	.	2 823	2 431	2 062	1 735	1 425	1 129	
				798	525	334	.	.	.	2 751	2 388	2 015	1 691	1 394	1 027 _n	
Orzo	Gerst	b)	ψ	563	465	340	424	1 228	1 523	1 217	1 128	1 117	923	782	737	
Barley				615	592	502	450	1 070	1 288	1 184	1 169	1 280	1 084	960	943 _n	
		c) F	ψ	1 619	1 230	894	2 077	3 664	3 434	3 068	2 778	2 523	2 394	2 218	1 745	
				1 280	837	445	1 566	2 631	2 536	2 270	2 078	1 910	1 795	1 663	1 447 _n	
															2 324	1 877
210																
Hafer	Avoine	a) h) D	ψ	1 061	746	479	.	.	.	3 601	3 208	2 713	2 308	1 849	1 436	
				983	690	434	.	.	.	2 957	2 669	2 299	1 922	1 548	1 141 _n	
Avena	Haver	b)	ψ	174	155	140	105	236	264	243	207	176	152	135	113	
Oats				94	97	93	82	105	169	206	205	223	208	213	189 _n	
		c) F	ψ	91	60	36	62	187	180	162	156	150	150	146	117	
				80	56	33	66	153	145	132	274	132	138	141	114 _n	
		i) j) I	ψ	55	64	63	58	68	68	70	57	51	34	23	22	
				16	12	7	9	23	27	24	17	26	22	18	21 _n	
															55	23
211																
Körnermais	Mais grain	b) D	ψ	172	146	170	109	145	146	141	174	185	188	172	178	
				148	159	169	173	197	176	227	262	307	227	283	246 _n	
Granoturco	Korrelmais	c) F	ψ	517	659	660	539	383	239	1 300	1 711	1 534	1 292	1 047	818	
Grain-maize				727	868	994	812	612	436	2 510	3 219	2 936	2 597	2 259	1 893 _n	
		i) I	ψ	10	6	5	5	5	4	13	19	16	15	17	5	
				2	1	2	20	41	31	36	27	31	32	29	30 _n	
															11	18

LANDWIRTSCHAFTLICHE ERZEUGUNG
 PRODUCTION AGRICOLE
 PRODUZIONE AGRARIA
 LANDBOUWPRODUCTIE
 AGRICULTURAL PRODUCTION

ψ — Zahlen des vorigen Jahres Chiffres de l'année précédente Cifre dell'anno precedente Cijfers van het vorige jaar Data for the preceding year	1970										1971				Ø	
	M	J	J	A	S	O	N	D	J	F	M	A	1969	1970		
	1000 t															
212 Reis (geschält) Riz (décortiqué)	b) D	ψ	46	45	41	39	39	38	36	41	39	41	47	54	44	43
Riso (semigreggio) Rijst (gepeld)	c) F	ψ	71	67	64	60	57	50	95	105	99	100	97	89	73	.
Rice (husked)	k) l	ψ	13	13	10	16	22	22	28	36	42	46	46	46	17	38
			47	47	34	23	23	23	33	41	44	45	47	48		
213 Kartoffeln Pommes de terre	a) D	ψ	3 419	2 131	1 286	.	.	.	10 127	8 764	7 603	6 483	5 514	4 433	6 218	5 481
Patate Aardappelen	l) N	ψ	2 879	1 680	1 030	.	.	.	10 681	9 029	7 709	6 671	5 783	4 604	.	.
Potatoes			(l) (m) 1 183
			1 524
			(m) (o) 827
			1 055

a) Bestände der Landwirtschaft; b) Gemeldete Bestände bei Handel, Genossenschaften und Verarbeitungsbetrieben; c) Vom ONIC gemeldete Marktbestände; d) Bestände der AIMA, sowie Bestände aus freiwilliger Ablieferung; e) Nur Inlandswitzen; f) Marktbestände des Handels, der Genossenschaften sowie der Mühlen; g) Einschließlich Wintermenggetreide; h) Einschließlich Sommermenggetreide; i) Bestände der Magazzini generali und der Consorzi provinciali; j) Einschließlich Roggen und Gerste; k) Bestände der Offiziellen Interventionsstelle — Ente Nazionale Risi; l) Bestände an Speisekartoffeln, ohne Industriekartoffeln beim Erzeuger und beim Handel. Einschließlich der Mengen für Pflanzgut, Viehfutter und Eigenverbrauch; m) Mitte Januar; n) Mitte März; o) Verfügbar für Nahrungszwecke und Ausfuhr.

a) Stocks de l'agriculture; b) Stocks communiqués par le négoce, les coopératives et les industries de transformation; c) Stocks du marché communiqués par l'ONIC; d) Stocks de l'AIMA ainsi que stocks provenant des livraisons volontaires; e) uniquement blé interne; f) Stocks commerciaux du négoce, des coopératives et meuneries; g) Y compris méteil; h) Y compris mélange de céréales d'été; i) Stocks des Magazzini generali et Consorzi provinciali; j) Y compris seigle et orge; k) Stocks près de l'agence officielle d'intervention — Ente Nazionale Risi; l) Stocks en pommes de terre destinés à la consommation humaine, sans pommes de terre destinées à l'industrie chez les producteurs et dans le négoce. Y compris plants, alimentation du bétail et quantités destinées à l'autoconsommation; m) Mi-janvier; n) Mi-mars; o) Disponibles pour la consommation humaine et pour l'exportation.

a) Giacenze dell'agricoltura; b) Giacenze comunicate dai negozi, dalle cooperative e dalle industrie di trasformazione; c) Giacenze di mercato comunicate dall'ONIC; d) Giacenze AIMA o provenienti da ammasso volontario; e) Unicamente frumento indigeno; f) Giacenze commerciali presso i negozi, le cooperative, e molini; g) Compreso frumento segalato; h) Compresi miscugli; i) Giacenze presso Magazzini generali e Consorzi provinciali; j) Compresi segale ed orzo; k) Giacenze presso l'organismo di intervento — Ente Nazionale Risi; l) Giacenze di patate utilizzate per l'alimentazione umana, escluse le quantità destinate all'industria e giacenti presso i produttori ed i negozi. Compreso le patate destinate alla semina, all'alimentazione del bestiame ed all'autoconsumo; m) Metà gennaio; n) Metà marzo; o) Disponibile per l'alimentazione umana e l'esportazione.

a) Voorraden van de landbouw; b) Aangegeven voorraden in de handel, bij coöperaties en verwerkende industriën; c) Door ONIC aangegeven voorraden; d) Voorraden van het AIMA, evenals voorraden uit vrijwillige aflevering; e) Alleen inlandse tarwe; f) Marktvoorraden van de handel, coöperaties en molens; g) Inclusief mengsels van wintergranen; h) Inclusief mengsels van zomergranen; i) Voorraden van de Magazzini generali en Consorzi provinciali; j) Inclusief rogge en gerst; k) Voorraden bij de officiële interventiedienst — Ente Nazionale Risi; l) Voorraden van consumptieaardappelen zonder fabrieksaardappelen bij de producent en in de handel. Inclusief de hoeveelheden voor poters, veevoeder en eigen verbruik; m) Midden januari; n) Midden maart; o) Beschikbaar voor consumptiedoelenden en export.

a) Agricultural stocks; b) Stocks indicated by shops, cooperatives and industry; c) Market stocks according to ONIC; d) Stocks of AIMA as well as free deliveries; e) Home production wheat only; f) Commercial stocks in shops, cooperatives and mills; g) Maslin included; h) Mixed grains other than maslin included; i) Stocks existing in the Magazzini generali and Consorzi provinciali; j) Rye and barley included; k) Including stocks held by the regulating agency — Ente Nazionale Risi; l) Stocks of potatoes destined to human consumption excluding quantities for industrial use held by producers and shops. Including potatoes for seed, for feed and for own consumption; m) Mid-January; n) Mid-March; o) Available for human consumption and export.

LANDWIRTSCHAFTLICHE ERZEUGUNG
 PRODUCTION AGRICOLE
 PRODUZIONE AGRARIA
 LANDBOUWPRODUCTIE
 AGRICULTURAL PRODUCTION

ψ = Zahlen des vorigen Jahres Chiffres de l'année précédente Cifre dell'anno precedente Cijfers van het vorige jaar Data for the preceding year			1970								1971				Ø	
			M	J	J	A	S	O	N	D	J	F	M	A	1969	1970
FLEISCHERZEUGUNG a) PRODUCTION DE VIANDE a) PRODUZIONE DI CARNE a) PRODUKTIE VAN VLEES a) MEAT PRODUCTION a)																
														1000 t		
214	Rinder (ohne Kälber) Gros bovins	D ψ	91,1 100,1	92,3 96,2	90,8 102,0	89,2 95,2	109,5 108,8	110,9 116,1	104,5 112,6	110,0 112,1	109,7 110,7	98,3 97,2	108,7 120,7	113,7 102,9 ^a	98,0	106,1
	Bovini	b) F ψ	85,4 85,8	84,3 89,3	93,4 95,0	86,3 89,4	96,3 99,8	98,4 99,3	91,1 98,3	98,6 102,7	95,9 97,2	86,5 90,9	93,2 108,8	99,6 97,5 ^a	92,7	94,6
	Beef	I ψ	60,4 59,3	59,1 58,4	61,6 62,2	62,0 60,9	61,4 61,3	61,2 60,1	53,1 55,4	65,6 64,5	56,4 55,9	50,6 53,0 ^a	58,5	60,4	59,0	59,0
		N ψ	16,6 18,6	14,8 18,1	16,1 19,6	17,0 19,7	19,7 22,2	22,2 23,6	20,6 23,3	21,7 24,0	20,3 20,8	18,8 19,9 ^a	21,3 23,2 ^a	20,9	18,2	20,9
		B ψ	17,6 18,3	17,2 18,7	16,7 18,0	18,4 19,8	20,1 20,7	19,9 20,2	18,8 20,0	19,7 20,9	18,8 18,8	17,5 18,0	19,7 20,9	19,0	18,3	19,3
		L ψ	0,68 0,72	0,85 0,85	0,66 0,77	0,65 0,87	0,86 0,78	0,65 0,77	0,64 0,80	0,73 0,66	0,78 0,76	0,73 0,67	0,98	0,82	0,71	0,79
215	Kälber Veaux	D ψ	8,5 7,1	7,5 7,1	7,4 6,7	7,1 6,4	8,5 7,1	7,7 6,4	6,7 6,1	8,4 7,5	6,9 5,8	6,5 5,8	7,7 7,5	7,3 7,6 ^a	7,7	6,9
	Vitelli Kalveren	b) F ψ	31,2 29,9	30,9 32,7	32,6 32,6	30,3 30,9	31,0 31,3	28,8 29,3	25,7 27,4	28,0 27,2	26,7 25,1	24,3 24,4	27,2 29,4	29,4 28,5 ^a	28,9	29,1
		I ψ	8,2 7,7	8,0 8,1	8,2 8,7	8,3 8,0	8,0 7,8	7,4 7,4	5,7 6,8	7,7 8,0	6,8 7,1	6,8 7,1 ^a	7,9	7,9	7,7	7,6
		N ψ	8,1 8,4	8,4 9,1	10,5 12,1	9,1 11,5	8,9 10,9	9,4 8,5	6,3 7,5	6,6 7,5	6,4 6,1 ^a	6,3 6,0 ^a	7,4 8,3 ^a	7,8	7,5	8,6
		B ψ	2,1 2,3	2,1 2,3	2,1 2,3	2,1 2,2	2,3 2,3	2,4 2,1	2,1 2,0	2,4 2,3	2,1 1,9	2,0 2,0	2,3 2,4	2,2	2,1	2,2
		L ψ	0,02 0,02	0,03 0,03	0,02 0,02	0,02 0,01	0,02 0,01	0,02 0,01	0,01 0,01	0,01 0,01	0,01 0,01	0,02 0,01	0,02	0,02	0,02	0,02
216	Schweine Porcins	D ψ	204,9 197,4	198,9 201,2	183,1 196,8	183,4 198,7	216,4 204,1	210,5 217,7	224,4 254,4	261,4 266,0	233,2 248,2	208,5 224,4	292,2 254,6	211,7 222,6 ^a	212,9	218,3
	Suini Varkens	F ψ	100,6 105,0	98,2 108,1	99,6 106,7	92,4 102,7	104,1 112,3	110,0 116,4	103,2 116,8	131,0 137,2	128,0 132,6	116,3 126,3	114,6 137,7	112,2 122,2 ^a	108,2	114,7
		I ψ	23,0 20,3	23,6 22,0	22,8 21,9	18,4 20,3	29,3 27,8	35,9 33,8	32,8 41,7	77,7 87,1	95,2 98,5	44,6 49,6	29,3 35,9 ^a	22,6	40,2	38,9
		N ψ	50,3 52,3	46,9 58,9	49,9 57,2	46,6 56,3	53,3 62,3	57,4 65,7	50,9 62,5	55,9 66,1	55,2 61,0	49,9 60,7	57,5 69,2 ^a	56,9	51,4	58,4
		B ψ	26,4 34,2	27,1 35,1	26,7 31,4	27,7 37,6	32,1 42,0	32,3 39,9	31,5 38,9	34,7 39,5	32,0 34,6	31,0 35,5	35,6 42,6 ^a	35,0 39,1	28,9	36,0
		L ψ	0,69 0,59	0,77 0,67	0,61 0,53	0,55 0,60	0,75 0,67	0,70 0,76	0,79 1,0	0,96 0,96	0,87 0,88	0,73 0,74	0,82 0,81 ^a	0,71	0,78	0,74
ANLIEFERUNG AN DIE MOLKEREIEN d) LIVRAISONS AUX LAITERIES d) CONSEGNA ALLE LATTERIE e) AFLEVERINGEN AAN ZUIVELFABRIEKEN d) DELIVERIES TO DAIRY FACTORIES d)																
														1000 t		
217	Kuhmilch Lait de vache	D ψ	1 900 1 871	1 803 1 782	1 745 1 720	1 578 1 577	1 403 1 349	1 371 1 283	1 280 1 205	1 367 1 326	1 456 1 404	1 394 1 351 ^a	1 682 1 624 ^a	1 732 1 623	1 550	1 531
	Latte di vacca Melk	e) F ψ	2 077 2 027	1 968 1 928	1 861 1 805	1 683 1 676	1 534 1 562	1 487 1 494	1 260 1 288	1 195 1 228	1 244 1 237	1 223 1 259	1 509 1 531 ^a	1 623	1 570	1 551
	Milk	N ψ	858 859	792 851	849 846	693 743	598 636	530 538	417 434	439 485	457 468	455 ^a	655 789	789	618	646
		c) B ψ	321 296	318 300	313 302	291 286	259 251	241 230	191 184	166 160	159	157 ^a	210	227	241	230
		L ψ	22 21	20 21	19 20	18 19	16 16	14 14	12 12	13 13	14 14	14 ^a 14	18 18	19	16	17

a) Schlachtungen in Schlachtgew. einschl. Schlachtfette; b) Nur kontrollierte Schlacht.; c) Milch umgerechnet auf 33 g Fettgehalte je Liter; d) Molkeerprodukte siehe Seite 37; e) Revidierte Reihe.

a) Abattages, poids carcasse y compris les graisses; b) Abattages contrôlés; c) Lait converti à 33 g. de matières grasses au litre; d) Produits laitiers voir page 37; e) Série révisée.

a) Macellazione, peso morto compreso il grasso; b) Sottoposti al controllo; c) Latte convertito 33 g. grasso per litro; d) Prodotti lattiero-caseari vedere pagina 37; e) Serie modificata.

a) Slachtigen in geslacht gewicht, incl. slachtvetten; b) Gecontrolceerde slachtigen; c) Melk omgerekend op 33 g. melkvet per liter; d) Zuivelprodukten zie bldz. 37; e) Herziene reeks.

Slaughters, in terms of carcass weight, including fats; b) Slaughters under supervision; c) Milk fat content 33 g. per liter; d) Milk products see p. 37; e) Revised series.

INDUSTRIELLE ERZEUGUNG
 PRODUCTION INDUSTRIELLE
 PRODUZIONE INDUSTRIALE
 INDUSTRIELE PRODUKTIE
 INDUSTRIAL PRODUCTION

Ψ - Zahlen des vorigen Jahres Chiffres de l'année précédente Cifre dell'anno precedente Cijfers van het vorige jaar Data for the preceding year	1970								1971				Ø		
	M	J	J	A	S	O	N	D	J	F	M	A	1969	1970	
INDICES DER INDUSTRIELLEN PRODUKTION (je Arbeitstag)															
INDICES DE LA PRODUCTION INDUSTRIELLE (par jour ouvrable)															
INDICI DELLA PRODUZIONE INDUSTRIALE (per giornata lavorativa)															
INDEXCIJFERS VAN DE INDUSTRIËLE PRODUKTIE (per werkdag)															
INDICES OF INDUSTRIAL PRODUCTION (per working day)															
301	1963 = 100														
Industrie, insgesamt (ohne Baugewerbe)															
Industrie, total sans bâtiment															
Industria, totale (esclusa l'edilizia)															
Industrie, totaal (excl. bouwnijverheid)															
Industry, total (excl. construction)															
Deutschland (BR)	Ψ	149	150	132	131	147	152	167	154	142	150	156	156	144	153
	•	168	156	142	137	152	159	166	154	152	156	153	164		
	•	163	151	153	156	150	154	154	152	163	161	155			
France	Ψ	155			126			158				154			148
	•														
Italia	Ψ	152	156	148	104	140	132	133	133	146	152	157	157	140	149
	•	157	156	151	101	155	151	157	150	145	149	151			
	•	147	148	151	144	152	149	150	147	149	150	147			
Nederland	Ψ	159	159	138	148	159	171	181	180	171	177	181	179	160	176
	•	174	172	152	159	171	186	191	193	188	192	190	190		
	•	170	172	176	172	171	177	179	184	190	192	190			
Belgique/België	Ψ	138	135	107	127	137	138	146	131	125	135	140	145	131	139
	•	152	142	109	131	146	148	147	147	140	153				
	•	145	142	140	143	139	139	134	147	146	153				
Luxembourg	Ψ	129	133	127	117	129	128	131	127	126	131	135	136	127	127
	•	138	135	130	118	123	115	120	120	114	124	125	134		
	•	132	130	130	128	123	116	120	123	114	125	125			
EUR	Ψ	158			137			159				152			151
	•														
United Kingdom	Ψ	124	127	113	108	124	128	135	125	123	131	131	128	124	125
	•	123	127	112	109	126	134	134	128	127					
	•	120	124	122	125	126	128	128	127	127					
United States	Ψ	139	142	135	140	144	143	140	136	135	138	139	137	139	135
	•	136	138	132	136	137	134	131	130	132	133				
	•	136	136	137	137	135	131	131	132	133	133				
302	1963 = 100														
Industrie (ohne Baugewerbe und ohne Nahrungs- und Genußmittelindustrie)															
Industrie (à l'exclusion du bâtiment et de l'industrie des denrées alimentaires, boissons et tabac)															
Industria (edilizia, industria alimentare, bevande e tabacco esclusi)															
Industrie (zonder bouwnijverheid en voedings- en genotmiddelenindustrie)															
Industry (excl. building, food, beverages and tobacco)															
Deutschland (BR)	Ψ	152	153	133	132	149	154	169	157	145	154	160	160	146	156
	•	171	159	144	138	155	161	169	157	155	159	159	168		
	•	165	153	155	156	152	156	157	154	164	163	159	162		
France	Ψ	155	155	138	87	152	158	161	164	155	158	158	160		150
	•	146	138	152	145	155	152	151	154	158	163	165	162		
	•									158	157	159			
Italia	Ψ	154	158	150	104	141	132	132	134	149	154	157	158	142	151
	•	157	157	153	101	157	153	158	151	148	151	152	150		
	•	147	149	153	147	152	147	151	151	153	151	147	141		
Nederland	Ψ	165	165	142	152	163	173	184	188	180	186	190	188	166	183
	•	181	178	158	165	177	190	195	200	198	202	201	201		
	•	178	176	184	180	177	184	187	192	198	199	196			
Belgique/België	Ψ	139	136	105	126	138	138	145	132	126	136	141	147	132	140
	•	153	143	107	131	147	148	148	149	142	156				
	•	147	142	142	144	139	142	139	148	147	153				
Luxembourg	Ψ	129	132	126	116	131	130	133	129	127	132	136	137	127	128
	•	138	135	129	118	123	116	121	120	114	124	125	134		
	•	133	131	129	128	123	116	121	123	114	125	125			
EUR	Ψ	163	158	142	118	155	160	165	160	149	156	160	160		154
	•	157	153	154	152	153	153	154	154	156	161				
	•									160	161				

- Saisonbereinigte Zahlen.
- Chiffres désaisonnalisés.
- Cifre destagionalizzate.
- Voor seizoeninvloeden gecorrigeerde cijfers.
- Seasonally adjusted figures.

3

INDUSTRIELLE ERZEUGUNG
 PRODUCTION INDUSTRIELLE
 PRODUZIONE INDUSTRIALE
 INDUSTRIËLE PRODUKTIE
 INDUSTRIAL PRODUCTION

ψ = Zahlen des vorigen Jahres Chiffres de l'année précédente Cifre dell'anno precedente Cijfers van het vorige jaar Data for the preceding year	1970								1971				Ø	
	M	J	J	A	S	O	N	D	J	F	M	A	1969	1970
303 Bergbau Industries extractives Industrie estrattive Mijnbouw Mining and quarrying	1963 = 100													
Deutschland (BR) ψ	106	108	104	104	107	110	114	96	91	91	96	106	102	107
*	114	112	110	110	112	115	119	105	98	98	103 ^a	110 ^a		
	107	106	110	110	106	105	109	110	110	110	110	110		
France ψ	128 ^a	123 ^a	101 ^a	89 ^a	121 ^a	121 ^a	120 ^a	112 ^a	116 ^a	115 ^a	118 ^a	124 ^a	.	116 ^a
*	128 ^a	123 ^a	101 ^a	89 ^a	121 ^a	121 ^a	120 ^a	112 ^a	110 ^a	114 ^a	113 ^a	124 ^a		
	128 ^a	123 ^a	101 ^a	89 ^a	121 ^a	121 ^a	120 ^a	112 ^a	110 ^a	114 ^a	113 ^a	124 ^a		
Italia ψ	128	140	131	123	132	130	129	123	118	124	119	123	126	129
*	135	142	138	122	138	131	139	120	111	119	117 ^a	123		
	127	133	133	122	137	131	139	120	123	128	121	123		
Nederland ψ	157	150	135	134	165	179	222	260	259	263	259	241	182	228
*	183	177	171	166	202	239	273	309	323	315 ^a	330 ^a	241		
	182	209	246	239	239	239	222	268	270	277	275	241		
Belgique/België ψ	73	76	50	64	72	72	72	62	42	57	70	69	69	62
*	68	67	49	64	67	64	69	61	66	70 ^a	70	69		
	65	64	65	67	65	62	63	64	66	70	70	69		
Luxembourg ψ	97	95	91	90	89	87	84	76	74	68	89	90	89	83
*	80	87	90	94	88	80	81	74	66	67	75	67 ^a		
	66	79	83	95	89	81	81	85	77	74	76	67 ^a		
EUR ψ	119 ^a	116 ^a	107 ^a	103 ^a	117 ^a	119 ^a	124 ^a	114 ^a	104 ^a	106 ^a	110 ^a	116 ^a	.	113 ^a
*	119 ^a	116 ^a	107 ^a	103 ^a	117 ^a	119 ^a	124 ^a	114 ^a	107	106 ^a	110 ^a	116 ^a		
	119 ^a	116 ^a	107 ^a	103 ^a	117 ^a	119 ^a	124 ^a	114 ^a	107	106 ^a	110 ^a	116 ^a		
304 Verarbeitende Industrie (ohne Nahrungs- und Genußmittelindustrie) Industries manufacturières (sans industries des denrées alimentaires, boissons et tabac) Industrie manifatturiere (senza industria alimentare, bevande e tabacco) Verwerkende industrie (zonder voedings- en genotmiddelenindustrie) Manufacturing industries (excl. foodstuffs, beverages and tobacco)	1963 = 100													
Deutschland (BR) ψ	156	158	136	135	153	158	173	160	147	157	164	164	150	160
*	177	164	148	140	159	164	171	158	156	162	162 ^a	172 ^a		
	170	156	160	160	156	159	159	156	168	170	172	172 ^a		
France ψ	160	162	143	87	159	164	166	169	159	162	163	165	.	155
*	160	162	143	87	159	164	166	169	162 ^a	167 ^a	170 ^a	165		
	160	162	143	87	159	164	166	169	162 ^a	167 ^a	170 ^a	165		
Italia ψ	156	160	152	102	142	131	131	132	149	155	159	160	142	151
*	159	159	154	98	159	154	159	150	147	150	151 ^a	160		
	147	149	154	147	153	149	154	150	151	150	145	160		
Nederland ψ	162	163	139	150	159	168	171	167	160	166	173	174	157	171
*	178	175	154	162	171	179	179	177	173	178	173	174		
	170	169	172	171	171	172	174	173	178	181	173	174		
Belgique/België ψ	149	145	112	135	149	148	155	141	136	147	151	145	140	139
*	153	144	121	131	149	151	134	103	151 ^a	157 ^a	151	145		
	148	144	146	141	143	145	128	103	163	154	151	145		
Luxembourg ψ	133	136	130	118	135	134	138	133	132	138	140	142	131	132
*	143	140	134	119	126	119	125	124	118	129	129 ^a	138 ^a		
	137	136	136	131	126	119	123	126	118	129	129	138 ^a		
EUR ψ	167	162	147	118	159	162	166	158	151 ^a	158	163	163	.	156
*	167	162	147	118	159	162	166	158	159	162 ^a	163	163		
	167	162	147	118	159	162	166	158	159	162 ^a	163	163		

- * Saisonbereinigte Zahlen.
- * Chiffres désaisonnés.
- * Cifre destagionalizzate.
- * Voor seizoeninvloeden gecorrigeerde cijfers.
- * Seasonally adjusted figures.

3

INDUSTRIELLE ERZEUGUNG
 PRODUCTION INDUSTRIELLE
 PRODUZIONE INDUSTRIALE
 INDUSTRIËLE PRODUKTIE
 INDUSTRIAL PRODUCTION

Ψ = Zahlen des vorigen Jahres Chiffres de l'année précédente Cifre dell'anno precedente Cijfers van het vorige jaar Data for the preceding year	1970								1971				Ø		
	M	J	J	A	S	O	N	D	J	F	M	A	1969	1970	
305 Textilindustrie Industrie textile Industria tessili Textielindustrie Textile industry	1963 = 100														
Deutschland (BR)	Ψ	138	138	105	100	125	132	147	127	126	132	136	132	128	128
	•	145	132	107	96	128	136	145	126	136	137	134	145 ^a		
		110	126	124	129	125	128	130	131	136	133	131	136		
France	Ψ	114	110	79	40	108	112	115	107	111	117	114	114	.	103
	•									113 ^b	115 ^b	114 ^a			
Italia	Ψ	104	107	104	50	106	106	105	101	104	103	93	93	99	98
	•	108 ^a	112	109	44	109	99	107	101	98 ^a	100 ^b	96 ^b			
		103	108	104	97	100	91	101	101	98	98	91			
Nederland	Ψ	120	122	86	94	115	120	119	113	119	123	124	123	113	115
	•	120	119	79	100	118	122	119	115	115 ^b	120 ^b	127 ^a			
		115	114	114	100	115	117	115	111	115	120	124			
Belgique/België	Ψ	118	122	76	94	113	116	121	113	110	118	118	117	110	113
	•	117	114	73	90	110 ^a	113 ^a	114 ^a	123	127	130 ^b				
		117	108	118	112	115	118	121	112	126	123				
Luxembourg	Ψ														
	•														
EUR	Ψ	126	120	95	70	117 ^a	120 ^a	126 ^a	115	116	121	120	118	.	113 ^a
	•									121 ^a	123 ^b				
306 Papierherzeugende Industrie Industrie du papier et carton Industria della carta e del cartone Papierindustrie Paper and paper board industry	1963 = 100														
Deutschland (BR)	Ψ	146	152	138	140 ^a	144	151	166	146	144	149	152	152	145	150
	•	164	150	143	143	150	155	161	141	151	151	149 ^a			
		159	150	150	155	150	149	146	147	154	153	149			
France	Ψ	157	145	132	59	140	142	147	130	144	144	144	146	.	136
	•									145 ^b	147 ^b	143 ^a			
Italia	Ψ	188	176	176	128	189	188	196	190 ^a	191	189	196	194	179	181
	•	201	194	178	110	188	175	184	171	179 ^a	175 ^b	172 ^b			
		188	181	178	173	188	175	176	167	174	175	164			
Nederland	Ψ	163	167	132	152	162	165	173	163	160	168	173	169	160	164
	•	173	170	134	161	164	174	170	155	165 ^b	167	166 ^a			
		169	163	153	179	158	170	170	150	167	164	157			
Belgique/België	Ψ	160	173	120	148	172	171	171	161	168	179	170	171	159	168 ^a
	•	214	174	120	147	178	170	173	155 ^b	206	215 ^b				
		214	166	166	158	170	160	164	158	203	209				
EUR	Ψ	170	157	142	115	154	156	161	143	153	156	157	158 ^b	.	152
	•									157 ^a	158 ^b				

- Saisonbereinigte Zahlen.
- Chiffres désaisonnés.
- Cifre destagionalizzate.
- Voor seizoeninvloeden gecorrigeerde cijfers.
- Seasonally adjusted figures.

3

INDUSTRIELLE ERZEUGUNG
 PRODUCTION INDUSTRIELLE
 PRODUZIONE INDUSTRIALE
 INDUSTRIËLE PRODUCTIE
 INDUSTRIAL PRODUCTION

ψ = Zahlen des vorigen Jahres Chiffres de l'année précédente Cifre dell'anno precedente Cijfers van het vorige jaar Data for the preceding year	1970								1971				Ø		
	M	J	J	A	S	O	N	D	J	F	M	A	1969	1970	
307 Ledererzeugende Industrie Industrie du cuir Industria del cuoio Lederindustrie Leather industry	1963 = 100														
Deutschland (BR)	ψ	107	99	89	94	107	114	127	103	87	103	107	103	104	102
	*	110	91	90	90	104	114	123	99	98	102	100 ^a			
		110	100	106	101	98	101	102	99	109	105	97			
France	ψ	95	74	64	33	92	96	99	88	89	94	92	89		84
	*									92 ^a	100 ^a	100 ^a			
Italia	ψ	140	151	135	70	135	134	145	129	128 ^a	141	139	134	132	122
	*	123	126	124	63	126	116	127	121	114	118	115 ^a			
		119	126	124	112	119	112	115	108	114	117	110			
Nederland	ψ	112	108	75	101	106	98	104	94	109	107	109	107	101	105
	*	107	108	79	105	106	101	116	104	101 ^a	103 ^a				
		107	108	93	112	102	95	110	101	102	103				
Belgique/België	ψ	137	137	77	124	132	133	129	113	106	115	103	103	124	107
	*	101	122	61	114	114	101	111	129	112	113 ^a				
		101	116	100	119	109	95	98	122	107	113				
EUR	ψ	104	89	81	67	102	106	113	97	93	102	103	100		96
	*									97 ^a	103 ^a				
308 Chemische Industrie Industrie chimique Industrie chimiche Chemische industrie Chemical industry	1963 = 100														
Deutschland (BR)	ψ	189	192	178	180	184	187	199	186	187	197	198	203	184	194
	*	210	199	192	191	189	194	195	177	191	203	201 ^a	213 ^a		
		205	194	194	199	191	194	190	184	195	201	198	208		
France	ψ	190	187	181	137	188	187	192	191	187	192	186	188		184
	*									189 ^a	198 ^a	200 ^a			
Italia	ψ	213	217	196	190	181	158	165	196	216	206	222	219	195	207
	*	227	199	200	190	196	192	215	206	214	207 ^a	208 ^a			
		227	191	215	201	203	198	214	199	205	206	200			
Belgique/België	ψ	180	168	153	158	167	164	170	163	165	167	173	166	165	169 ^a
	*	177	172	147	163	170	176	175 ^a	173 ^a	158	158 ^a				
		170	164	166	171	170	177	127	165	158	152				
<ul style="list-style-type: none"> * Saisonbereinigte Zahlen. * Chiffres désaisonnalisés. * Cifre destagionalizzate. * Voor seizoeninvloeden gecorrigeerde cijfers. * Seasonally adjusted figures. 															

3

INDUSTRIELLE ERZEUGUNG
 PRODUCTION INDUSTRIELLE
 PRODUZIONE INDUSTRIALE
 INDUSTRIELE PRODUKTIE
 INDUSTRIAL PRODUCTION

Ψ = Zahlen des vorigen Jahres Chiffres de l'année précédente Cifre dell'anno precedente Cijfers van het vorige jaar Data for the preceding year		1970								1971				Ø	
		M	J	J	A	S	O	N	D	J	F	M	A	1969	1970
309															
Metallverarbeitende Industrie															
Industrie transformatrice des métaux															
Industria trasformatrice dei metalli															
Metaalverwerkende industrie															
Metal industries		1963 = 100													
Deutschland (BR)	Ψ	151	154	124	120	145	149	167	161	140	153	161	159	142	155
	*	177	164	139	127	154	161	171	161	155	158	155 ^a	167 ^a		
		167	154	156	156	150	155	156	149	168	162	157	160		
France	Ψ	149	141	118	51	134	141	148	137	140	151	148	145	.	134
	*	139	113	134	117	140	131	137	119	137	144 ^b	143 ^b	113		
		149	141	118	51	134	141	148	137	140	151	148	145		
Italia	Ψ	153	158	152	75	129	113	111	113	145	157	161	162	132	151
	*	154	158	153	76	161	158	166	159	148	149	154	162		
		139	147	147	146	155	154	161	159	152	149	116	162		
Nederland	Ψ	150	156	136	143	148	161	163	163	150	153	155	164	147	162
	*	165	170	151	156	163	164	175	178	178	153	155	164		
		161	164	164	165	165	154	166	169	184	153	155	164		
Belgique/België	Ψ	145	136	108	137	144	142	158	139	137	145	140	138 ^b	136	143
	*	156	153	135	121	143	146	137	152	156	159 ^b	148 ^b	138 ^b		
		151	153	176	134	135	140	121	145	156	151	148	138 ^b		
Luxembourg	Ψ	94	98	95	77	93	101	104	94	96	99	103	105	94	100
	*	101	103	99	77	104	104	112	99	119	124	124	124 ^a		
		98	103	105	98	104	105	107	100	112	121	120	124 ^a		
EUR	Ψ	164	157	136	100	149	154	162	154	141	153	156	155	.	148
	*	154	149	150	146	149	146	149	140	150	153	156	155		
		154	149	150	146	149	146	149	140	150	153	156	155		
310															
Nahrungs- und Genußmittelindustrie															
Industrie alimentaire, boissons, tabac															
Industria alimentare, bevande e tabacco															
Voedings- en genotmiddelenindustrie															
Food, beverages and tobacco industries		1963 = 100													
Deutschland (BR)	Ψ	132	129	122	124	127	138	149	131	121	120	128	127	128	132
	*	142	133	123	127	131	142	149	135	128	128	127 ^a	137 ^a		
		140	131	126	132	131	131	132	129	140	138	134	137 ^a		
France	Ψ	139			125			130 ^b				121		.	129 ^a
	*	139			125			130 ^b				121			
		139			125			130 ^b				121			
Italia	Ψ	137	137	128	98	125	130	140	128	118	136	148	148	127	136
	*	157	143	136	106	127	135	146	139	122	130	145 ^a	148		
		142	130	136	133	134	141	136	133	136	136	139	148		
Nederland	Ψ	125	126	113	123	135	162	163	134	117	122	127	126	128	135
	*	134	137	117	124	138	165	165	150	127 ^b	130 ^b	127	126		
		138	141	132	133	138	136	133	137	143	130 ^b	127	126		
Belgique/België	Ψ	130	133	125	137	125	142	151	124	113	123	128	130	127	135 ^a
	*	140	140	130	137	137	145 ^a	148 ^a	147 ^a	121	131 ^a	128	130		
		140	135	133	138	137	134	114	133	135	142	128	130		
Luxembourg	Ψ	135	145	143	141	111	111	93	107	109	114	127	130	120	124
	*	133	138	149	128	124	107	105	118	110	127	126	133 ^a		
		114	120	138	128	124	114	117	119	122	138	127	133 ^a		
EUR	Ψ	139			126			140 ^b				125		.	133 ^a
	*	139			126			140 ^b				125			
		139			126			140 ^b				125			

- Saisonbeeinigte Zahlen.
- Chiffres désaisonnalisés.
- Cifre destagionalizzate.
- Voor seizoeninvloeden gecorrigeerde cijfers.
- Seasonally adjusted figures.

INDUSTRIELLE ERZEUGUNG (Energie)
 PRODUCTION INDUSTRIELLE (Energie)
 PRODUZIONE INDUSTRIALE (Energia)
 INDUSTRIËLE PRODUKTIE (Energie)
 INDUSTRIAL PRODUCTION (Energy)

	1969				1970				Ø	
	I	II	III	IV	I	II	III	IV	1968 a)	1969 a)
ZUSAMMENGEFASSTE ENERGIEBILANZ										
BILAN GLOBAL DE L'ÉNERGIE										
BILANCIO GLOBALE DELL'ENERGIA										
GBALE ENERGIEBALANS										
OVERALL ENERGY BALANCE-SHEET										
1000 t SKE — 1000 tec										
311										
Produktion von Primärenergie	D	44 323	40 647	41 546	44 012	44 374	42 684		41 640	42 632
Production d'énergie primaire	F	18 899	19 068	15 194	16 959	18 508	18 482		17 123	17 541
Produzione di energia primaria	I	8 427	8 581	7 948	7 552	8 304	8 697		7 885	8 137
Produktie van primaire energie	N	9 071	6 976	6 366	10 237	12 166	8 850		6 305	8 165
Production of primary energy	B	3 382	3 177	2 647	2 992	2 182	2 890		3 408	3 043
	L	14	11	8	9	15	15		12	10
	E	84 116	78 460	73 709	81 761	85 549	81 617		76 373	79 528
312										
Netto-Einfuhr minus Bunker	D	31 189	34 055	33 523	36 264	38 402			30 360	33 777
Importations nettes moins soutes	F	34 362	29 636	29 805	34 316	38 422			28 962	32 034
Importazioni nette meno bunkeraggi	D	28 610	27 594	28 449	29 482	31 354			26 432	28 567
Netto-import minus zeescheepvaart	N	6 529	7 989	8 181	6 444	6 091			7 819	7 284
Net import: less bunkers	B	9 989	9 674	10 080	10 269	12 619			9 003	10 098
	L	1 609	1 540	1 551	1 649	1 730			1 471	1 588
	E	112 288	110 488	111 589	118 424	128 618			104 047	113 348
313										
Brutto-Inlandsverbrauch	D	79 839	75 627	74 909	84 386	86 221			72 407	78 737
Consommation intérieure brute	F	54 670	45 759	43 374	56 818	57 911			46 380	51 430
Consumo interno lordo	I	40 096	32 807	33 976	39 152	43 481			33 879	36 547
Bruto binnenlands verbruik	N	17 586	13 405	12 095	18 056	20 242			13 932	15 286
Gross inland consumption	B	14 435	12 724	12 068	15 142	15 709			12 504	13 712
	L	1 636	1 566	1 591	1 662	1 748			1 483	1 615
	E	208 259	181 898	178 013	215 216	225 312			180 585	196 961
314										
Importabhängigkeit der Energieversorgung	D	39,1	45,0	44,8	43,0	44,5		%	41,9	43,0
Degré de dépendance énergétique	F	62,8	64,8	68,7	60,4	66,3			62,4	62,3
Grado di dipendenza energetica	I	71,4	84,1	83,7	75,3	72,1			78,0	78,2
Afhankelijkheidsgraad energievoorz.	N	37,1	59,6	67,6	35,7	30,1			56,1	47,7
Degree of dependence on foreign supply	B	69,2	76,0	83,5	67,8	80,3			72,0	73,6
	L	98,3	98,3	97,5	99,2	98,3			99,1	98,3
	E	53,9	60,7	62,7	55,0	57,1			57,6	57,5
315										
Endverbrauch insgesamt	D	67 100	61 777	59 647	70 259	73 219			58 838	64 669
Consommation finale totale	F	46 430	36 885	33 465	47 620	50 775			38 317	41 172
Consumo finale totale	I	32 509	25 168	26 609	32 349	35 924			27 029	29 208
Totaal eindverbruik	N	14 617	10 354	9 050	14 578	16 473			10 996	12 033
Total final consumption	B	12 318	10 639	9 988	12 668	13 404			10 609	11 368
	L	1 562	1 498	1 490	1 628	1 669			1 411	1 545
	E	174 536	146 321	140 249	179 102	191 464			147 200	159 995
316										
Endverbrauch der Industrie	D	31 444			26 019	38 403
Consommation finale dans l'industrie	F	24 246			18 278	19 996
Consumo finale nell'industria	I	15 822			13 868	14 513
Eindverbruik in industrie	N	5 275			4 164	4 446
Final consumption of industry	B	6 292			5 253	5 768
	L	1 375			1 179	1 291
	E	84 454			68 761	74 417
317										
Verbrauch des Verkehrs	D	8 655			8 635	9 181
Consommation dans les transports	F	6 300			6 391	6 825
Consumo nei trasporti	I	5 213			5 033	5 886
Verbruik in vervoer	N	2 093			1 774	1 915
Consumption of transport	B	1 324			1 382	1 373
	L	57			56	65
	E	23 642			23 271	25 545
318										
Verbr. der Haush. und im tertiären Sektor	D	32 648			23 668	26 488
Consum. foyers domest. et sect. tertiaire	F	20 228			13 648	14 338
Consumo settori degli usi domestici e terziario	I	14 888			8 127	9 209
Verbruik huish. en tert. sector	N	9 103			5 058	5 747
Consumption of households and services	B	5 786			3 975	4 228
	L	236			177	189
	E	82 889			54 653	60 199

a Vierteljahresdurchschnitt.

a) Moyenne trimestrielle.

a) Media trimestrale.

a) Kwartaalgemiddelde.

a) Quarterly average.

INDUSTRIELLE ERZEUGUNG (Energie)
 PRODUCTION INDUSTRIELLE (Energie)
 PRODUZIONE INDUSTRIALE (Energia)
 INDUSTRIËLE PRODUCTIE (Energie)
 INDUSTRIAL PRODUCTION (Energy)

ψ - Zahlen des vorigen Jahres Chiffres de l'année précédente Cifre dell'anno precedente Cijfers van het vorige jaar Data for the preceding year	1970									1971				Ø	
	M	J	J	A	S	O	N	D	J	F	M	A	1969	1970	
ELEKTRIZITÄT															
ÉNERGIE ÉLECTRIQUE															
ENERGIA ELETTRICA															
ELEKTRICITEIT															
ELECTRICAL ENERGY															
GWh															
335															
Gesamte Nettoerzeugung	D	17 190	16 560	16 837	16 246	17 740	20 482	20 650	21 658	22 387	20 599	22 750 ^a	19 580 ^a	17 582	18 890
Production totale nette	F	11 070	10 830	10 490	8 810	11 010	12 380	12 530	13 760	13 860	12 480	13 810 ^a	11 870 ^a	10 960	11 720
Produzione totale netta	I	9 095	9 116	9 709	8 373	9 494	9 856	9 738	10 100	10 217	9 399	10 504 ^a	9 450 ^a	8 860	9 410
Totale nettoproductie	N	2 864	2 872	2 815	2 935	3 159	3 542	3 568	3 800	3 787	3 412	3 884	3 376 ^a	2 938	3 250
Total net production	B	2 236	2 282	2 081	2 120	2 279	2 544	2 518	2 786	2 766	2 493	2 794	2 505 ^a	2 302	2 413
	L	181	157	156	171	175	176	173	164	171	172	197	207 ^a	176	172
	E	42 636	41 817	42 088	38 655	43 857	48 980	49 177	52 268	53 188	48 555	53 939 ^a	46 988 ^a	42 820	45 860
336															
Nettoerzeugung aus Wasserkraft	D	1 795	1 663	1 677	1 629	1 431	1 483	1 380	1 330	1 035	984	1 182 ^a	1 343 ^a	1 196	1 460
Production hydraulique nette	F	5 640	5 680	5 280	4 060	3 330	3 920	3 710	3 950	3 610	4 180	4 210	5 370 ^a	4 407	4 720
Produzione idroelettrica, netta	I	4 007	4 578	4 199	3 599	3 392	3 031	2 682	2 588	2 823	2 822	3 173 ^a	3 900 ^a	3 480	3 430
Nettoproductie uit waterkracht	N	29	13	11	13	5	11	18	22	15	28	18	11 ^a	19	20
Hydro-electric production - net	B	85	59	56	76	81	82	82	61	71	79	93	105 ^a	69	73
	L	11 556	11 993	11 223	9 377	8 239	8 527	7 872	7 951	7 554	8 093	8 676 ^a	10 729 ^a	9 170	9 700
337															
Koeff. der Erzeugungsmöglichkeit	D	1,25	1,15	1,20	1,17	1,22	1,46	1,34	1,15	0,85	0,94	0,84	0,95 ^a	0,98	1,18
Coefficient de productibilité	F	1,18	1,30	1,18	1,05	0,85	0,98	0,83	0,74	0,81	0,90	0,79	1,27 ^a	1,05	1,10
Coefficiente di producibilità	I	0,89	1,10	0,97	1,00	0,99	0,75	0,68	0,71	0,93	0,87	0,90	1,24 ^a	0,96	0,93
Coëff. van de productiecap.	E	1,07	1,20	1,09	1,04	0,96	0,94	0,81	0,78	0,86	0,90	0,83	1,21 ^a	1,00	1,05
Productibility factor															
338															
Nettoerzeug. aus herkömml. Wärmekr.	D	14 836	14 535	14 843	14 334	16 026	18 499	18 729	19 729	20 885	19 081	20 983 ^a	17 690 ^a	16 001	16 960
Prod. therm. classique nette	F	5 052	4 872	4 858	4 211	7 202	7 921	8 209	9 135	9 547	7 631	8 935 ^a	6 034 ^a	6 183	6 570
Prod. termoelettrica tradizionale, netta	I	4 650	4 070	5 058	4 287	5 584	6 210	6 489	6 930	6 858	6 030	6 843 ^a	4 994 ^a	5 036	5 520
Netto conv. therm. prod.	N	2 854	2 842	2 779	2 899	3 129	3 506	3 531	3 762	3 750	3 380	3 871	3 367 ^a	2 911	3 220
Conventional thermal production - net	B	2 203	2 264	2 064	2 102	2 269	2 530	2 498	2 763	2 751	2 465	2 776	2 494 ^a	2 281	2 390
	L	96	98	100	95	94	94	91	103	100	93	104	102 ^a	107	100
	E	29 691	28 681	29 702	27 928	34 304	38 760	39 547	42 422	43 891	38 680	43 512 ^a	34 681 ^a	32 519	34 760
339															
Nettoerzeugung aus Kernenergie	D	559	362	317	283	283	500	541	599	467	534	585	547 ^a	386	472
Production nucléaire nette	F	378	278	352	539	478	539	611	675	703	679	665	466 ^a	372	429
Produzione elettronucleare, netta	I	220	264	233	271	310	386	355	357	316	347	269 ^a	349 ^a	131	250
Netto kernenergieproductie	N	10	30	36	36	30	36	37	38	37	32	13	9 ^a	25	29
Nuclear production - net	B	4	5	6	5	5	3	2	1	—	—	—	—	2	4
	L	1 171	939	944	1 134	1 106	1 464	1 546	1 670	1 523	1 592	1 532 ^a	1 371 ^a	915	1 184
340															
Verbrauch im inländischen Markt a)	D	17 690	17 630	18 099	17 565	18 585	20 673	20 530	21 627	22 404	20 443	22 725 ^a	19 600 ^a	17 916	19 370
Consomm. du marché intér. a)	F	10 949	10 933	10 615	8 796	11 224	12 483	12 412	13 570	13 651	12 265	13 638 ^a	11 928 ^a	10 889	11 670
Consumo del mercato interno a)	I	9 224	9 168	9 760	8 456	9 645	10 069	9 963	10 427	10 474	9 643	10 674 ^a	9 522 ^a	8 967	9 630
Verbruik op de binnenl. markt a)	N	2 847	2 850	2 789	2 911	3 133	3 512	3 538	3 772	3 712	3 342	3 693	3 284 ^a	2 908	3 220
Consumption of the internal market a)	B	2 285	2 300	2 106	2 242	2 379	2 606	2 545	2 808	2 754	2 513	2 789	2 525 ^a	2 273	2 445
	L	204	203	207	192	204	211	208	223	226	211	235	216 ^a	200	210
	E	43 199	43 084	43 576	40 162	45 170	49 554	49 196	52 427	53 221	48 417	53 754 ^a	47 075 ^a	43 153	46 550
341															
Verbrauchsindex je Arbeitstag nach Berichtigung der Temperatur *															
Indice de la consommation par jour ouvrable, corrigée de la température *															
Indice del consumo per giorno lavorativo, corretto dalla temperatura *															
Indexcijfer van het verbruik per werkdag, na correctie van de temperatuur *															
Index of consumption by working day after correction of temperature *	1963 = 100														
Deutschland (BR)	ψ	150 164	152 164	152 165	155 166	154 165	157 168	158 166	161 167	163 177	164 177	166 178	164	153	166
France	ψ	146 155	148 157	150 163	148 159	149 160	152 163	152 161	156 161	155 166	157 167	157 168	160	149	159
Italia	ψ	156 162	155 164	156 166	155 165	152 170	150 167	150 170	157 168	165 170	162 169	163 170	164	154	165
Nederland	ψ	175 189	176 194	183 194	181 197	180 198	186 202	185 202	185 200	187 202	190 204	191 205	193	177	195
Belgique/België	ψ	157 171	160 173	159 172	160 172	163 171	164 172	167 174	166 176	162 177	165 177	171 178	170	159	171
EUR	ψ	153 164	154 165	154 166	155 166	154 167	156 169	157 169	161 169	163 174 ^a	163 174 ^a	164 175 ^a	165	154	166

* Saisonbereinigte Zahlen.
 * Chiffres désaisonnalisés.
 * Cifre destagionalizzate.
 * Voor seizoeninvloeden gecorrigeerde cijfers.
 * Seasonally adjusted figures.

a) Einschl. Verluste.
 a) Pertes comprises.
 a) Perdite incluse.
 a) Verliezen inbegrepen.
 a) Including losses.

INDUSTRIELLE ERZEUGUNG
PRODUCTION INDUSTRIELLE
PRODUZIONE INDUSTRIALE
INDUSTRIËLE PRODUKTIE
INDUSTRIAL PRODUCTION

		1970								1971				Ø	
		M	J	J	A	S	O	N	D	J	F	M	A	1969	1970
342	1000 t														
Förderung von Eisenerz	D	516	557	548	524	547	559	557	523	525	522 ^a	597 ^a	513 ^a	621	564
Extraction de minerai de fer	F	4 856	5 202	3 846	2 662	5 242	5 390	4 866	4 953	5 102	4 810 ^a	5 505 ^a	5 140 ^a	4 668	4 784
Estrazione di minerale di ferro	I	89	100	116	94	113	110	97	81	81	74 ^a	96 ^a	95 ^a	96	97
Winning van ijzererts	B	8	8	5	8	8	8	6	8	8	7 ^a	8 ^a	5 ^a	8	8
Production of iron ore	L	402	478	531	521	503	467	428	451	413	378 ^a	447 ^a	349 ^a	526	477
	E	5 872	6 346	5 046	3 810	6 413	6 534	5 955	6 032	6 129	5 791 ^a	6 652 ^a	6 102 ^a	5 919	5 929
343	1000 t														
Pflanzliche rohe Öle und Fette	a)D	44,7			48,3				60,7					54,3	50,3
Huiles et graisses végét. brutes	F	40,4			29,9				30,1					38,0	34,7
Olii di semi	I	39,7	35,4	36,9	27,3	29,9	44,4		39,1	34,8 ^a				30,7	35,6 ^a
Ruwe plantaard. oliën en vect.	a)N	29,4			25,5				28,7 ^a					27,6	28,4 ^a
Vegetable oils and fats	B	6,6	6,6	4,1	6,7	7,7	7,7		8,5	7,1 ^a				9,0	7,1 ^a
	a)E	158,2			141,3				166,1 ^a					159,6	156,1 ^a
344	1000 t														
Margarine	D	41,9	41,1	44,6	38,2	47,1	53,8	47,0	49,0	45,8 ^a	40,2 ^a	50,5 ^a		45,9	45,2
Margarine	F	12,6	12,0	12,7	11,6	14,4	15,0	13,0	15,5	16,1	11,4	13,6 ^a		13,2	13,4
Margarine	I													3,1	[3,4] ^a
Margarine	N	15,9	17,5	19,6	19,1	20,9	21,0 ^a	20,3	27,3 ^a					20,4	20,0 ^a
Margarine	B	9,7	10,5	10,2	11,6	12,3	12,0	11,5	12,4 ^a	11,6 ^a				11,0	11,3 ^a
	E													93,7	[93,3] ^a
345	1000 t														
Molkereibutter	D	52,3	45,9	45,1	41,1 ^a	34,4	33,3	31,1	35,2	36,9 ^a	34,6 ^a	42,7 ^a		42,5	41,1
Beurre des laiteries	F	52,0	49,0	46,4	39,9	37,3	35,0	29,7	28,4	25,6	26,0 ^a			39,5	37,2
Burro	I													5,6	
Fabrieksboter	N	15,6	14,0	14,8	12,0	10,1	8,1	5,7	5,8	5,5	5,0 ^a			9,3	10,1
Butter	B	7,9	8,1	8,4	7,6	6,7	5,5	3,7	3,0					6,1	5,6
	L	0,7	0,6	0,6	0,6	0,6	0,5	0,4	0,5	0,5	0,5	0,6		0,6	0,6
	E													[103,6]	
346	1000 t														
Kondensmilch	D	42,4	41,3	38,9	33,5	29,7	30,0	29,8	34,5	37,8 ^a				37,6	36,3
Lait concentré	F	23,1	22,8	21,8	18,6	17,6	13,6	9,7	10,0	10,1 ^a	11,6	17,5 ^a		15,0	16,5
Latte condensato	I													1,0	1,0
Gecondenseerde melk	N	44,0	45,4	45,2	43,8	41,8	40,2	34,1	37,4	39,6 ^a	35,6 ^a			41,4	41,3
Condensed milk	B	1,8	2,2	2,0	2,0	1,7	0,6	0,6	0,7					1,7	1,5
	a)E													96,7	96,6 ^a
347	1000 t														
Trockenvoll- und -magermilch	D	47,5	40,0	38,7	32,7	22,3	19,5	15,7	25,0	24,7 ^a	28,3 ^a	35,9		31,7	31,2
Lait en poudre	F	68,9	61,6	55,7	45,3	42,8	35,7	31,3	26,4	23,7 ^a	26,9 ^a	35,5		44,9	41,4
Latte in polvere	I													1,7	0,7 ^a
Melkpoeder	N	26,7	23,8	25,1	18,7	11,0	3,8	1,2	3,3	3,3	4,4 ^a			11,6	12,7
Milk powder	B	15,3	15,4	16,0	14,1	11,0	9,2	5,9	5,0	4,5	4,9 ^a			11,0	10,0
	L	0,7	0,7	0,7	0,7	0,5	0,3	0,2	0,3	0,3	0,4	0,6	0,7	0,4	0,5
	a)E													101,2	96,4
348	1000 t														
Weizenmehl und Dunst	D	215,2	237,3	217,8	256,3	253,2	261,1	255,8	246,2	248,3	242,6	265,9 ^a		241,3	245,3
Farine de froment	F	280,5	[277,7]	258,0	350,5	293,4	295,5	271,7	268,0	322,4	276,1 ^a			295,4	287,9
Farina di frumento	a)I	[528,6]			[546,0]			[534,7]						530,0	[530,9]
Tarwebloem- en meel	a)N	[65]			[71]			71,3						69,0	71,6
Flour of wheat	B	60	65	42	66	75	64	55						59,3	60,1 ^a
	L	2	1	2	2	2	1	2	1,7	1,7	1,5	1,5		1,6	1,6
	a)E	[1176,7]			[1223,2]			[1176,7]						1 196,5	[1197,4]
349	1000 t														
Schokolade u. Schokoladeprodukte	D	17,2	21,0	17,7	19,9	31,5	33,9	30,7	24,6	23,4	25,3	28,3 ^a		23,7	24,4
Chocolat et prod. en chocolat	a)F	9,7			9,0			13,0 ^a						12,0 ^a	(10,2)
Ciocolato e prodotti al cacao	a)I	[4,6]			[6,3]			[8,0]						6,2	[6,3]
Chocolade en chocoladeartik.	N	[6,9]	[9,1]	[6,7]	[7,4]	[10,7]	[10,1]	[9,3]	[8,2]	[8,4] ^a	[8,0] ^a			10,1	[8,6]
Chocolate and chocolate products	B	5,2	6,4	3,5	5,9	8,2	7,9	7,1	7,3 ^a					6,3	6,3 ^a
	E	[49,0]			[52,8]			[67,4] ^a						58,3	[55,8] ^a
350	1000 hl														
Bier	b)D	7 307	8 711	8 234	7 874	7 623	6 919	6 724	7 664	6 087	6 457	7 134		7 000	7 254
Bière	F	1 851	2 558	2 421	1 866	1 558	1 473	1 285	1 405	1 282	1 588			1 733	1 739
Birra	I	717	727	866	682	433	299	273	208					483	495
Bier	N	824	938	840	790	739	671	640	843	554	674	752		655	727
Beer	B	[1 120]	[1 380]	[1 350]	[1 100]	[1 050]	[1 080]	[930]	[1 260]	[910]	[1 095]	[1 270] ^a		[1 070]	[1 132] ^a
	L	44	51	65	50	49	38	33	36	40	48	51		46	47
	E	[11 864]	[14 366]	[13 776]	[12 362]	[11 452]	[10 480]	[9 885]	[11 419] ^a					[10 987]	[11 394]

a) Durchschnitt aus 3 Monaten; b) Ausstoß.

a) Moyennes de 3 mois; b) Livraisons.

a) Media di 3 mesi; b) Fornitura.

a) Gemiddelde van 3 maanden; b) Afleveringen.

a) Average for 3 months; b) Deliveries.

INDUSTRIELLE ERZEUGUNG
PRODUCTION INDUSTRIELLE
PRODUZIONE INDUSTRIALE
INDUSTRIËLE PRODUKTIE
INDUSTRIAL PRODUCTION

		1970								1971				Ø	
		M	J	J	A	S	O	N	D	J	F	M	A	1969	1970
351	Mrd														
Zigaretten	D	9,55	10,93	11,59	10,53	11,27	11,36	10,41	10,04	10,25	10,38	12,15		10,17	10,58
Cigarettes	F	5,47	6,73	5,31	1,32	7,00	7,05	6,06	5,43	6,33	6,41	7,64	6,95 ^a	5,87	5,83
Sigarette	I	5,08	5,33	5,88	4,56	6,09	6,79	6,01	5,35	5,58	5,65	6,22 ^a		5,03	5,97
Sigaretten	N	1,52	2,25	2,06	1,79	2,14	2,09	2,02	2,02	2,25 ^a	2,07 ^a			1,56	1,96
Cigarettes	B	1,46	1,88	1,29	1,56	1,39	1,76	1,61	1,71	1,42	1,34			1,47	1,56
	L														
	E	23,08	27,13	26,13	19,76	27,89	29,05	26,11	24,55	25,83 ^a	25,85 ^a			24,10	26,13
352	1000 t														
Erzeugung von Wollgarnen c)	D	9,8	11,0	9,8	7,7	10,8	11,9	11,4	10,1	10,0	10,4	12,2	11,3 ^a	10,7	10,6
Production de filés de coton c)	F	11,5	13,2	(a)7,0	(a)7,0	12,9	13,9	12,9	13,1	12,8	12,8	14,6 ^a		12,1	12,0
Produzione di filati di lana c)	I	21,3	22,4	24,4	9,2	21,9	23,0	21,0	19,6	19,2 ^a				21,3	20,5
Produktie van wollen garens c)	N	1,8	1,6	1,6	1,6	1,6	1,8	1,9	1,8	1,3 ^a	1,4 ^a			1,9	1,7
Production of woollen yarn c)	B	6,2	7,4	2,8	6,8	7,5	7,3	6,8	7,4	7,2 ^a	7,2 ^a			6,8	6,8
	E	50,6	55,6	45,6	32,3	54,7	57,9	54,0	52,0	50,5 ^a				52,8	51,6
353	1000 t														
Erzeugung von Baumwollgarnen c)	D	27,6	32,7	26,7	20,0	34,2	34,2	31,7	29,9	30,4	30,5	35,0	31,4 ^a	31,0	30,6
Production de filés de coton c)	F	21,7	25,1	(a)12,5	(a)12,5	24,5	25,5	22,9	23,8	22,7	22,8	28,2 ^a		22,2	22,5
Produzione di filati di cotone c)	I	21,0	22,7	25,8	8,0	25,0	24,4	21,4	19,6	19,2 ^a				21,2	20,5
Produktie van katoenen garens c)	N	3,8	4,9	4,0	3,4	4,7	4,6	4,4	4,1	4,1 ^a	4,1 ^a			4,6	4,3
Production of cotton yarn c)	B	7,6	9,6	(a)5,7	(a)5,7	8,2	8,5	7,6	9,9	7,8	7,9	8,4 ^a	7,7 ^a	8,0	8,0
	E	81,7	95,0	74,7	49,6	96,6	97,2	88,0 ^a	87,3	84,2 ^a				87,0	
354	Mio Pa														
Strumpfwaren	d) D	79,4			67,5			81,8						70,5	75,3 ^a
Bas, ml-bas et chaussettes	F	35,8			28,3			[38,5]						34,2	[35,0] ^a
Calze e calzini	I													57,5	
Kousen en sokken	d) N	9,5			9,8			[11,3] ^a						10,4	[10,4] ^a
Stockings and hosiery	B	5,8			5,3			5,6 ^a						5,4	5,7 ^a
	E													178,0	
355	1000 t														
Papier und Pappe	D	458,2	482,9	500,5	489,8	493,5	519,3	493,8	434,0	467,2 ^a	467,9 ^a	523,5 ^a	497,5	446,4	478,2
Papiers et cartons	F	355,7	379,5	346,4	140,8	370,1	383,2	352,3	338,7	354,7 ^a	352,1 ^a	390,9 ^a	383,0	333,1	344,7
Carta e cartoni	I	294,4	297,6	311,6	173,6	309,6	299,3	284,5	262,0	271,4 ^a	265,8 ^a	283,4 ^a	313,2	286,5	287,6
Papier en karton	N	100,6	119,9	103,8	119,1	122,9	128,9	117,9	102,7	114,9 ^a	109,3 ^a		125,0	113,5	115,7
Paper and paperboard	B	59,2	68,6	56,4	58,8	69,3	70,5	66,1	65,1	65,5 ^a	65,3 ^a	69,9 ^a	67,3	58,4	64,3
	E	1 268,1	1 348,8	1 318,7	982,1	1 365,4	1 401,2	1 314,6	1 202,5	1 273,7 ^a	1 260,4 ^a		1 386,0 ^a	1 237,8	1 290,5
356	1000 t														
Bereifungen	D	34,6	41,0	36,9	32,6	44,8	44,4	43,0	43,9	36,0	39,4	47,3	39,0 ^a	36,3	40,1
Pneumatiques	F	39,0	46,5	(a)25,8	(a)25,7	47,4	49,9	46,4	49,7	47,3 ^a	46,0 ^a	52,3 ^a	50,2 ^a	38,5	42,6
Pneumatici	I	24,2	26,2	31,0	10,3	28,9	31,4	21,1	20,4	18,8 ^a				21,4	24,9
Binnen- en buitenbanden	N														
Tyres	B													10,0	
	L														
	E													105,8	

a) Durchschnitt aus 2 Monaten; b) Ohne Luxemburg; c) Rein und gemischt mit Zellwolle oder synthetischen Fasern; d) Durchschnitt aus 3 Monaten.

a) Moyenne de 2 mois; b) Luxembourg non compris; c) Filés de laine pure et en mélange avec la fibranne ou des fibres synthétiques; d) Moyennes de 3 mois.

a) Media di 2 mesi; b) Escluso il Lussemburgo; c) Purie e misti a fibre artificiali o sintetiche; d) Media di 3 mesi.

a) Gemiddelde van 2 maanden; b) Zonder Luxemburg; c) Zuiver en gemengd met rayonvezels of synthetische vezels; d) Gemiddelde van 3 maanden.

a) Average for 2 months; b) excl. Luxembourg; c) Pure or mixed with man-made fibres; d) Average for 3 months

**INDUSTRIELLE ERZEUGUNG
PRODUCTION INDUSTRIELLE
PRODUZIONE INDUSTRIALE
INDUSTRIËLE PRODUKTIE
INDUSTRIAL PRODUCTION**

		1970								1971				Ø	
		M	J	J	A	S	O	N	D	J	F	M	A	1969	1970
357	1000 t														
Synthetiche Fasern und Fäden	D	42,6	40,7	40,8	37,5	39,2	41,3	40,4	43,7	44,1	45,4 ^a	50,9		37,7	41,0
Fils et fibres synthétiques	a) F	14,1			11,8			16,9						13,0	14,6
Fili e fibre sintetiche	I	21,7	21,4	22,5	17,8	20,4	16,6	19,5	22,7	22,3 ^a				19,8	20,1
Synthetiche garens en vezels	N													7,6	
Man-made fibres	B													2,4	
	E													80,5	
358	1000 t														
Reyon b)	D	5,88	6,77	7,08	6,41	6,37	6,89	6,14	6,13	6,26	6,03	6,87	5,91	6,44	6,48
Rayonne b)	F	4,49	4,66	(a) 2,40	a) 2,40	4,31	4,73	4,68	4,88	4,63	4,49	4,90	4,71 ^a	4,43	4,30
Raion b)	I	6,75	6,97	7,33	6,16	7,03	7,63	7,88	8,05	6,87	7,17			7,75	7,06
Rayongarens b)	N	2,88	3,07	2,41	2,97	2,97	3,30	2,89	3,27	2,91	3,13 ^a	3,53 ^a		3,09	3,00
Rayon b)	B	1,35	1,09	0,83	1,17	1,02	1,04	0,98	1,40	1,09	1,08	1,20 ^a	1,25 ^a	1,29	1,14
	E	21,35	22,32	20,05	19,11	21,70	23,62	22,57	23,73	21,76	21,90 ^a			23,04	21,98
359	1000 t														
Zellwolle b)	D	12,75	13,05	12,34	10,38	11,72	11,86	11,09	10,49	10,94	10,66	11,15	11,04 ^a	15,50	12,38
Fibranne b)	F	7,25	7,30	(a) 3,70	a) 3,70	6,85	7,26	7,32	7,91	7,54	6,35	6,47	6,69 ^a	6,50	6,59
Fiocco b)	I	7,36	7,43	7,76	6,39	7,38	8,55	8,58	8,88	7,44	7,35			8,81	7,70
Rayonvezels b)	N														
Staple fibres b)	B	2,32	2,22	1,12	1,95	1,91	2,35	2,43	2,51	2,21	2,08	2,49 ^a	2,40 ^a	2,00	2,15
	E	29,68	30,00	25,09	22,59	27,86	30,02	29,42	29,79	28,13	26,44			32,90	28,90
360	1000 t H₂SO₄														
Schwefelsäure	D	382,3	379,3	369,3	372,7	354,9	355,1	346,4	372,3	362,5	345,6	355,6	370,3	373,4	369,6
Acide sulfurique	F	311,6	303,9	303,6	271,7	303,5	331,4	323,6	340,8	335,5	310,8	349,3	330,0	294,0	368,2
Acido solforico	I	282,0	265,1	294,8	292,9	273,8	271,1	260,0	272,8	276,3	248,9			265,6	277,0
Zwavelzuur	N	137,0	138,0	125,0	132,0	112,0	122,0	128,0	128,0	121,0	116,0	114,0	124,0	125,9	130,3
Sulphuric acid	B	148,5	146,0	153,0	151,8	141,9	156,3	147,2	154,3	155,3	138,5 ^a			151,4	149,5
	E	1 261,4	1 232,3	1 245,7	1 221,1	1 186,1	1 235,9	1 205,2	1 268,2	1 250,6	1 159,8 ^a			1 179,9	1 294,9
361	1000 t NaOH														
Ätznatron und Natronlauge	D	142,1	140,0	143,3	143,6	135,8	144,7	142,0	142,9	143,9	140,1	149,0	151,7	128,6	140,1
Soude caustique	F	95,1	92,5	92,5	87,5	90,3	95,8	88,7	90,5	91,7	89,5	95,6	95,0	86,8	91,3
Soda caustica	I	81,3	79,4	86,5	80,9	83,3	80,5	78,1	83,4	85,6	79,2			72,9	80,1
Caustieke soda	N														
Caustic soda	B														
362	1000 t N														
Syntheseammoniak (Stickstoffgehalt)	D	148,8	151,4	163,3	163,0	140,1	136,2	147,8	154,4	161,6	155,3	142,9	126,7 ^a	164,7	151,8
Ammoniaque (azote contenu)	F	131,4	129,0	138,9	126,7	162,1	140,0	137,8	144,6	125,8	136,6	178,8 ^a		127,4	134,9
Ammoniac (azoto contenuto)	I	105,7	75,2	106,8	103,4	103,1	100,9	104,7	115,3	114,5	94,7			105,9	106,2
Ammoniak (stikstofgehalte)	N														
Synthetic ammonia (nitrogen content)	B	34,6	45,6	39,5	44,9	43,1	47,7	45,7 ^a	45,8					49,5	43,8
363	1000 t N														
Stickstoffdüngemittel (Stickstoffgehalt)	D	134,2	132,4	134,8	131,6	130,8	135,2	124,8	135,7	124,3	114,7 ^a	124,1	112,5 ^a	132,8	130,6
Engrais azotés (azote contenu)	F	115,2	118,4	117,3	112,6	117,0	116,1	103,7	116,9	109,2	117,7 ^a	144,8 ^a		113,7	112,0
Concimi azotati (azoto contenuto)	I	78,4	59,7	66,4	69,0	64,5	62,9	64,0	73,7	71,3 ^a	56,9 ^a			82,1	74,4
Stikstofhoudende kunstmest	N	60,6	64,2	64,5	58,5	63,1	60,8	65,8	71,2	74,0 ^a				74,3	
(stikstofgehalte)	B	29,2	52,5	48,4	49,0	38,9	50,3	47,3	50,7					42,4	44,0
Nitrogenous fertilizers (nitrogen content)	E	417,6	427,2	431,4	420,7	414,3	425,3	405,6	448,2					445,3	
364	1000 t P₂O₅														
Superphosphat	D	5,4	3,4	2,8	3,2	2,7	4,3	3,4	3,8	2,9	4,2	4,4	4,9	5,8	4,1
Superphosphate	F	64,5	67,2	62,2	60,0	67,0	70,0	65,3	69,0	66,1	64,1	74,0 ^a		61,5	63,1
Superfosfati	c) I	24,5	23,8	22,1	21,4	23,6	24,7	20,8	19,4					23,3	23,0
Superfosfaat	N														
Superphosphates	B														

a) Durchschnitt aus 3 Monaten; b) Ohne Abfälle; c) Einschl. der zur Erzeugung von Komplexdüngemitteln bestimmten Mengen.

a) Moyennes de 3 mois; b) Déchets non compris; c) Y compris les quantités réemployées pour la production d'engrais complexes.

a) Media di 3 mesi; b) Esclusi i cascami; c) Compreso le quantità riutilizzate per la produzione di fertilizzanti complessi.

a) Gemiddelde van 3 maanden; b) Zonder afval; c) Met inbegrip van de voor de productie van samengestelde meststoffen opnieuw gebruikte hoeveelheden.

a) Average for 3 months; b) Escl. waste; c) Incl. amounts used in production of compound fertilizers.

INDUSTRIELLE ERZEUGUNG
PRODUCTION INDUSTRIELLE
PRODUZIONE INDUSTRIALE
INDUSTRIËLE PRODUKTIE
INDUSTRIAL PRODUCTION

		1970								1971				Ø	
		M	J	J	A	S	O	N	D	J	F	M	A	1969	1970
365	1000 t														
Chlor	D	148,4	143,0	147,3	143,3	140,8	147,2	143,9	145,9	146,1	144,1 ^{a)}	157,9 ^{a)}		130,7	143,8
Chlore gazeux	F	88,9	86,7	86,7	82,2	85,3	89,9	83,4	85,4	85,9	84,0	90,5	89,5 ^{a)}	81,2	85,6
Cloro gassoso	I	69,5	67,5	73,5	70,1	70,8	68,7	67,5 ^{a)}	71,9 ^{a)}	71,7 ^{a)}				62,3	69,0
Chloor															
Chlorine															
366	1000 t														
Kunststoffe	D	367,9	358,9	374,2	378,0	348,0	360,2	343,9	320,9	342,0	362,4	405,7	402,5 ^{a)}	328,2	360,2
Matières plastiques	F													111,5	129,0 ^{b)}
Materie plastiche	I	142,4	131,5	142,6	123,6	139,5	141,6	146,9	134,0	143,8 ^{b)}				119,5	138,7
Kunststoffen (plastics)	N	65,7	63,9	64,4	66,8	62,7	68,8	67,9	69,5	73,4 ^{a)}	72,4 ^{a)}			57,9	66,3
Plastic materials	E													28,6	
														645,7	
367	Mio														
Mauerziegel	D	433,8	496,5	499,4	499,4	503,5	496,9	480,5	315,7	239,0	265,7	376,4	441,1 ^{a)}	399,7	404,3
Briques de construction	F	249,3	252,4	253,0	206,5	259,7	270,9	261,0	254,0	245,2	232,0 ^{b)}	259,2 ^{b)}	262,3 ^{b)}	247,2	252,4
Produzione di mattoni	I	447,0	464,7 ^{a)}	479,8 ^{a)}	376,1	454,9	474,6 ^{a)}	406,5 ^{a)}	318,6 ^{a)}					406,9	401,2 ^{b)}
Metselstenen	N	151,9	177,1	166,9	140,6	184,8	186,2	186,3	181,6	175,3	177,2	191,8 ^{b)}	179,2 ^{b)}	168,6	270,7
Bricks	B	101,5	125,7	104,2	117,7	124,8	124,0	108,0	105,1	64,4 ^{a)}				108,3	102,4
368	1000 t														
Zement	a) D	3 581	3 957	4 150	3 876	3 968	4 031	3 488	2 584	1 153	2 274	2 647	3 932 ^{b)}	2 917	3 162
Ciment	b) F	2 617	2 764	2 702	2 327	2 598	2 676	2 379	2 056	1 517	2 117	2 402 ^{b)}	2 575 ^{b)}	2 295	2 405
Cemento	I	3 134	3 028	3 224	2 787	3 050	3 093	2 747	2 330	1 671	2 270	1 671 ^{b)}		2 609	2 757
Cement	N	329	381	336	290	391	403	359	267	243	292	333 ^{b)}	362 ^{b)}	275	319
Cement	B	634	638	605	613	689	668	545	536	358	462	533 ^{b)}	617 ^{b)}	523	561
	E	10 294	10 769	11 017	9 891	10 696	10 871	9 515	7 773	4 642	7 415	7 586 ^{b)}		8 614	9 204
369	1000 t														
Rohstahl	D	3 738	3 908	4 055	3 927	3 620	3 655	3 453	3 063	3 470	3 448	3 882	3 369 ^{b)}	3 776	3 754
Acier brut	F	2 084	2 007	1 779	1 381	2 074	2 130	1 954	1 946	2 130	1 962	2 105	1 980 ^{b)}	1 876	1 981
Acciaio grezzo	I	1 515	1 542	1 522	1 249	1 520	1 473	1 334	1 260	1 419	1 356	1 495 ^{b)}	1 355 ^{b)}	1 368	1 440
Ruwstaal	N	447	414	373	436	421	427	422	379	391	365	418	385 ^{b)}	393	419
Crude steel	B	1 142	1 103	1 012	1 006	1 113	1 068	851	1 079	1 143	1 045	1 108	1 106 ^{b)}	1 069	1 050
	L	442	489	482	427	443	427	413	406	413	413	466	446 ^{b)}	460	455
	E	9 367	9 462	9 222	8 425	9 191	9 180	8 428	8 143	8 966	8 589	9 474	8 641 ^{b)}	8 943	9 099
370	1000 t														
Roheisen	D	2 827	2 866	3 007	2 948	2 739	2 788	2 597	2 356	2 605	2 519	2 826	2 528 ^{b)}	2 814	2 802
Fonte brute	F	1 666	1 593	1 438	1 166	1 628	1 709	1 594	1 589	1 724	1 570	1 664	1 597 ^{b)}	1 511	1 594
Ghisa grezza	I	747	732	700	725	732	680	619	635	720	690	753 ^{b)}	646 ^{b)}	650	696
Ruwijzer	N	323	290	278	312	299	294	310	276	284	245	292	264 ^{b)}	288	299
Pig iron	B	1 002	962	907	904	954	918	760	937	979	879	953	946 ^{b)}	943	913
	L	403	427	424	387	385	368	365	359	377	353	404	391 ^{b)}	405	401
	E	6 968	6 871	6 754	6 442	6 737	6 758	6 246	6 152	6 688	6 256	6 892 ^{b)}	6 372 ^{b)}	6 611	6 705
371	1000 t														
Schwere Profile	D	213	209	240	235	207	205	163	147	184	191	180 ^{b)}		202	210
Profils lourds	F	111	138	81	89	123	128	113	98	109	115	126		112	114
Profilati pesanti	I	50	55	56	37	56	46	50	45	45	40	56 ^{b)}		43	50
Zware profielen	N	90	82	70	71	86	89	57	53	60	62	80 ^{b)}		67	77
Heavy profiles	B	85	88	92	83	92	82	65	65	65	75	87		80	83
	L														
	E	550	573	539	521	564	550	448	408	464	482	530 ^{b)}		504	534
372	1000 t														
Bleche	D	986	1 087	1 132	1 020	970	912	874	864	926	920	1 044 ^{b)}		1 020	1 015
Tôles	F	659	660	578	349	609	631	595	583	635	587	689		610	613
Lamiere	I	416	412	410	261	412	365	332	330	384	385	436 ^{b)}		382	382
Platen	N	166	176	183	177	172	163	162	147	155	164	182 ^{b)}		174	171
Places	B	347	347	266	264	344	326	273	322	339	335	351 ^{b)}		345	325
	L	42	43	37	32	52	39	35	38	37	37	42 ^{b)}		42	40
	E	2 616	2 725	2 607	2 103	2 559	2 436	2 371	2 284	2 477	2 428	2 744 ^{b)}		2 574	2 546

a) Einschl. zementähnliche Bindemittel; b) Einschl. Wasserbindemittel.

a) Y compris certains autres liants; b) Y compris des liants hydrauliques.

a) Compresi alcuni agglomerati; b) Compresi gli agglomerati idraulici.

a) Met inbegrip van op cement gelijkende bindmiddelen; b) Met inbegrip van waterbindmiddelen.

a) Incl. binding agents similar to cement; b) Incl. binding agents based on the use of water.

INDUSTRIELLE ERZEUGUNG
 PRODUCTION INDUSTRIELLE
 PRODUZIONE INDUSTRIALE
 INDUSTRIËLE PRODUKTIE
 INDUSTRIAL PRODUCTION

		1970								1971				Ø	
		M	J	J	A	S	O	N	D	J	F	M	A	1969	1970
373	1000 t														
Halbzeug aus Aluminium	D	46,3	50,3	48,1	40,8	45,9	47,0	43,9	33,2	41,4	48,9 ^{a)}	39,4 ^{a)}		47,0	46,3
Demi-produits en aluminium	F	23,6	26,6	25,7	11,7	21,2	25,9	23,9	25,1	23,4	26,9	26,6 ^{a)}		23,4	23,9
Semi-lavorati d'alluminio	I														
Halffabrikaat uit aluminium	N														
Semi-manufactures-Aluminium	B	14,1	16,7	12,1	15,2	16,0	16,9	14,9	14,5					14,9	15,1
374	1000 t														
Halbzeug aus Kupfer	D	70,3	80,6	81,1	68,5	72,5	79,6	73,3	67,3	68,4	63,5 ^{a)}			76,9	75,6
Demi-produits en cuivre	F	37,2	43,0	37,8	13,3	39,3	41,5	39,0	39,2	41,6	40,6	45,9 ^{a)}		38,9	38,3
Semi-lavorati di rame	I	36,1	36,3	41,9	17,8	40,7	41,7	35,4	31,3					32,5	36,1
Halffabrikaat uit koper	N	5,6	7,4	5,2	6,1	6,4	6,6	7,0	6,2	2,0 ^{a)}				6,2	6,2
Semi-manufactures-Copper	B	13,2	17,8	9,4	14,8	17,4	17,7	16,1	17,3					15,1	15,9
	E	162,4	185,1	175,4	120,5	176,3	187,1	170,8	161,3					169,6	172,3
375	1000														
Ackerschlepper	D	8,7	9,6	9,1	6,6	8,6	8,6	8,5	8,3	8,2	8,4 ^{a)}	9,2 ^{a)}		8,5	8,6
Tracteurs agricoles	F	6,3	6,7	4,5	1,6	4,5	6,5	4,2	5,8	4,3 ^{a)}				5,6	5,7
Trattori agricoli	I	7,1	7,9	9,1	2,2	8,1	7,4	6,4	5,0	5,3 ^{a)}				6,1	7,0
Landbouwtractoren															
Farm tractors															
376	1000														
Schreibmaschinen	a) D	135,2			85,8			145,6 ^{a)}						120,9	123,5 ^{a)}
Machines à écrire	a) F	13,2			9,6			16,9						9,3	12,8
Macchine da scrivere	I	40,2	44,9	27,6	35,1	50,0	51,9	48,5	43,1	41,5 ^{a)}				34,9	43,4
Schrijfmachines															
Typewriters															
377	1000														
Elektro-Waschmaschinen	a) D	144,0			102,7			139,8 ^{a)}						143,9	135,8
Machines à laver électriques	a) F	77,6			66,0			93,6 ^{a)}						95,8	82,0 ^{a)}
Lavatrici elettriche	I													225,3	· ^{a)}
Elektrische huish. wasmachines	N	3,5	4,6	2,4	2,4	3,3	4,6	5,5	5,0 ^{a)}					6,7	· ^{a)}
Electric washing machines	B													7,1	· ^{a)}
	E													478,8	
378	1000														
Rundfunkempfangsgeräte	D	553,0	581,0	414,0	359,0	570,0	645,0	619,0	550,0	462,0	515,0	562,0	527,0	447,4	544,0
Récepteurs radio	a) F	292,5			224,0									236,3	
Apparecchi radio	I														
Radiotoestellen	N														
Radio receivers	B														
379	1000														
Fernsehempfangsgeräte	D	228,0	270,0	210,0	156,0	271,0	285,0	266,0	197,0	165,0	204,0	253,0	228,0	242,2	242,3
Téléviseurs a)	F	124,5			106,1									118,1	
Televisioni	I														
Telesietoestellen	N														
Television receivers	B														

a) Durchschnitt aus 3 Monaten.

a) Moyennes de 3 mois.

a) Media di 3 mesi.

a) Gemiddelde van 3 maanden.

a) Average for 3 months.

INDUSTRIELLE ERZEUGUNG
PRODUCTION INDUSTRIELLE
PRODUZIONE INDUSTRIALE
INDUSTRIËLE PRODUKTIE
INDUSTRIAL PRODUCTION

ψ = Zahlen des vorigen Jahres Chiffres de l'année précédente Cifre dell'anno precedente Cijfers van het vorige jaar Data for the preceding year	1970									1971				Ø	
	M	J	J	A	S	O	N	D	J	F	M	A	1969	1970	
380 1000 BRT/tjb/tsl/tons gross															
Vom Stapel gelassene Handelsschiffe a) D	174,4			97,8			158,4			139,2			136,8	188,2	
Navires marchands lancés a) F	169,8			35,7			102,9			105,5			68,1	129,5	
Navi mercantili varate a) I	34,8			78,5			29,9			77,9			40,0	66,3	
Van stapel gelopen koop- vaardij-schepen a) N	48,8			62,0			25,3			91,7			50,0	52,3	
Merchant vessels launched a) B	5,8			18,5			17,0			21,3			10,7	17,6	
a) E	373,6			292,5			333,5			435,6			305,6	453,9	
381 N															
Reisezug- und Güterwagen D	817			725			1 020						608		
Voitures voyageurs et wagons F	1 055	945	1 234	951	942	1 993	1 074	2 362	969	548 ^b	849 ^b		917	1 207	
Carozze, bagagliai, carri merci I	340	279	264	239	221	185	261	243					177	251	
Personenrijt. en goederenwagons Passenger- and freight cars															
382 1000															
Personen- und Kombinationskraftwagen Voitures particulières et commerciales Automobili per uso privato e commerciale Personen- en combinatieauto's Passenger cars															
Deutschland (BR) ψ	279,2	290,5	232,0	184,4	320,7	343,0	288,6	253,6	289,1	285,7	309,7	350,0	276,0	294,0	
*	281,8	339,2	202,9	187,2	317,4	344,5	325,0	295,3	307,9	322,6	361,8	327,9 ^b			
	279,7	337,1	296,7	252,0	273,7	292,0	299,2	315,8	305,7	320,4	311,2	325,7			
France ψ	190,1	198,8	211,7	8,7	188,8	226,6	174,1	203,5	213,3	204,4	222,7	234,6	180,7	204,8	
*	189,3	238,9	221,5	12,5	224,4	236,6	217,6	212,2	225,5	230,9	263,1	248,4 ^b			
	184,9	200,5	157,2	198,3	219,8	231,9	212,8	237,4	220,7	226,1	237,7	221,8			
Italia ψ	146,1	123,1	178,3	49,7	117,1	102,4	81,1	82,8	148,0	144,9	146,6	155,8	123,1	143,3	
*	121,8	132,8	157,9	55,7	178,0	167,9	157,7	152,6	137,2	118,6	171,6	157,3 ^b			
	101,5	125,4	118,5	134,5	161,1	157,4	157,9	184,8	146,7	118,8	159,3	146,8			
Nederland b) ψ	4,8	5,1	5,2	2,8	4,7	9,5	4,9	5,8	5,4	5,9	6,3	5,5	5,1	5,6	
*	4,4	5,4	4,2	4,0	5,1	10,5	5,4	5,2	6,0	5,8	6,2	6,2 ^b			
	4,3	6,1	4,7	5,7	5,1	5,3	5,5	6,0	6,1	5,9	6,3	6,3			
Belgique/België ψ	24,3	20,6	
EUR c) ψ	620,2	617,5	627,2	245,6	631,3	681,5	548,7	545,7	655,8 ^b	640,9	685,3	745,9	585,0	668,3	
	597,3	716,3	586,5	259,4	724,9	759,5	705,7	695,3	676,6 ^b	677,9	642,7	739,8 ^b			
383 N															
Nutzfahrzeuge D	22 777	26 535	20 752	23 034	28 861	28 618	28 531	26 806	25 643	25 863	31 122	25 557 ^b	24 336	26 199	
Véhicules utilitaires F	21 346	24 658	25 053	3 092	25 914	27 575	24 766	28 968	26 183	25 533	29 181	26 001 ^b	24 193	24 300	
Autoveicoli utilitari I	10 148	11 344	12 422	5 218	13 034	12 798	10 727	11 992	9 512	10 101	11 449	10 634 ^b	9 882	11 211	
Bedrijfsauto's b) N	836	1 055	755	693	1 039	2 118	1 092	866	1 171	1 192	1 272	1 194 ^b	910	996	
Commercial vehicles c) E	55 107	63 592	58 982	32 037	68 848	71 307	65 119	68 632	62 509 ^b	62 689 ^b	73 024	63 386 ^b	2 228	2 108	
													61 549	64 814	
384 1000															
Fahrräder D	116,3	170,0	154,5	131,4	170,5	181,4	167,7	128,3	128,3 ^b	146,4 ^b	176,7 ^b		130,3	139,3	
Bicyclettes a) F	102,8			107,9			136,2						103,0	107,0	
Biciclette I	25,6	29,0	32,3	16,1	32,5	32,2	27,0	29,4	17,5 ^b				44,2	30,8	
Rijwielen a) N	52,6	68,1	52,4	51,1	52,5	56,7	61,1 ^b	59,7 ^b	42,2 ^b	48,0 ^b			52,0	55,3 ^b	
Cycles a) B	15,9			14,0									18,5		
													348,0		
385 1000															
Mopeds usw bis 50 cc D	16,9	20,3	22,7	6,3	18,5	19,0	19,0	15,7	15,5	20,5 ^b	24,5 ^b		16,7	18,1	
Cyclomoteurs F	82,2	132,0	158,7	9,3	107,7	100,9	78,9	80,3	71,6	87,0	109,9		95,4	92,2	
Ciclomotori I	48,6	53,4	55,4	15,6	36,2	42,3	42,8	34,7	39,2 ^b				39,8	40,2	
Hulpmotorrijwielen a) N	10,6	12,7	8,9	7,4	7,1	7,6	10,0	7,7	5,8 ^b	6,0 ^b			9,9	9,3	
Mopeds a) B	9,1			10,0									6,2		
													168,0		

a) Durchschnitt aus 3 Monaten; b) Für Oktober beziehen sich die Angaben auf 2 Perioden von je 4 Wochen; c) In den Monatsangaben ist die Produktion Belgiens nicht einbegriffen.

a) Moyennes de 3 mois; b) Pour le mois d'octobre les données se réfèrent à 2 périodes de 4 semaines; c) Les années mensuelles ne comprennent pas la production de la Belgique.

a) Media di 3 mesi; b) Per il mese di ottobre i dati si riferiscono a 2 periodi di 4 settimane; c) I dati mensili non comprendono la produzione del Belgio.

a) Gemiddelde van 3 maanden; b) Voor de maand oktober hebben de gegevens betrekking op 2 periodes van 4 weken; c) In de maandcijfers is de produktie van België niet inbegrepen.

a) Average for 3 months; b) For the month october the data refer to 2 periods of 4 weeks; c) Excl. the production of Belgium for the monthly datas.

* Saisonbereinigte Zahlen.

* Chiffres désaisonnalisés.

* Cifre destagionalizzate.

* Voor seizoeninvloeden gecorrigeerde cijfers.

* Seasonally adjusted figures.

3

INDUSTRIELLE ERZEUGUNG
 PRODUCTION INDUSTRIELLE
 PRODUZIONE INDUSTRIALE
 INDUSTRIËLE PRODUCTIE
 INDUSTRIAL PRODUCTION

Ψ = Zahlen des vorigen Jahres Chiffres de l'année précédente Cifre dell'anno precedente Cijfers van het vorige jaar Data for the preceding year	1970								1971				Ø		
	M	J	J	A	S	O	N	D	J	F	M	A	1969	1970	
386 Genehmigte Wohnungen (Stück) Logements autorisés (nombre) Abitazioni progettate (numero) Woningen, waarvoor bouwvergunning is verleend (aantal) Dwellings licensed (number)															
Deutschland (BR)	Ψ	48 805	51 207	54 384	49 654	50 716	56 770	48 538	40 717	35 396	40 291	45 880	54 736		
	*	47 309	51 478	55 393	54 433	54 523	49 424	50 480	46 742	49 796	55 870	54 591	46 653	50 766	
France	Ψ	44 089	51 933	56 191	44 878	58 100	53 594	42 920	69 297	36 066	44 698	48 362	46 394		48 747
	*	45 670	56 906	44 689	46 446	51 279									
Italia	Ψ	25 285	22 780	25 110	22 582	25 845	25 278	24 454	24 399	16 978	22 251	24 611	25 319		
	*	27 539	24 803	27 035	21 553	23 247	24 454	24 142	33 346	13 859			24 606	23 423	24 590
	*	27 070	24 540	26 760	21 270	22 970	24 180	25 710	33 160	19 550					
Nederland	Ψ	8 470	14 258	6 579	10 548	14 541	9 146	10 145	17 359	6 011	7 140	15 998	5 856		
	*	6 921	18 442	12 148	8 883	18 442	11 851	9 519	14 669	8 924	6 575	14 500	9 597	10 720	10 847
	*	10 541	11 451	12 537	14 398	13 342	12 261	9 929	8 888	14 664	6 985	10 576			
Belgique/België a)	Ψ	4 172	4 772	4 574	3 720	3 735	3 183	2 697	3 443	2 606	2 881	2 917	4 100		
	*	2 713	2 789	2 960	3 020	2 908	2 550	2 534	3 103					3 758	2 894
Luxembourg a)	Ψ	17	58	33	16	15	35	16	20						25
	*														
EUR	Ψ	[133050]	[147270]	[150420]	[133345]	[155115]	[150810]	[130350]	[157485]						[135650]
	*														
387 Fertiggestellte Wohnungen (Anzahl) Logements achevés (nombre) Abitazioni costruite (numero) Voltooide woningen (aantal) Dwellings completed (number)															
Deutschland (BR)	Ψ	22 293	34 119	32 550	28 845	40 764	43 914	43 298	186 963	11 309	14 731	15 746	17 077		
	*	17 150	30 476	26 628	25 673	36 769	46 595	41 964	193 785	16 046	16 668	19 476		41 660	39 847
	*	35,91	43,72	33,95	31,25	36,54	46,36	41,23	36,18	47,61	45,85	45,64			
France b)	Ψ	35 400			31 700			43 700			30 700				
	*	36 700			38 800			45 860			34 530			35 585	37 917
Italia	Ψ	24 469	26 831	27 300	21 634	25 077	28 422	27 720	26 589	16 072	19 290	20 810	23 812		
	*	25 362	29 646	34 137	28 418	31 592	36 991	33 237	51 006	19 721				23 596	29 198
	*	25 318	29 599	34 090	30 824	30 392	30 912	26 871	45 511	22 929					
Nederland	Ψ	10 681	10 638	11 635	8 200	10 051	12 206	12 818	12 585	6 025	6 571	8 391	9 960		
	*	9 977	9 887	10 809	8 947	9 821	10 932	12 182	13 782	7 205	8 402	9 740		10 260	9 774
	*	9 993	9 903	12 625	9 521	9 837	9 550	10 038	9 803	9 898	10 744				
Belgique/België c)	Ψ	5 453	3 522	3 108	4 071	4 006	3 633	2 253	1 216	999	1 180	3 140	3 319		
	*	3 377	3 455	2 085	2 744	2 541	1 533	1 666	1 309					2 953	2 279
	*														
* Saisonbereinigte Zahlen. * Chiffres désaisonnalisés. * Cifre destagionalizzate. * Voor seizoeninvloeden gecorrigeerde cijfers. * Seasonally adjusted figures.															
a) Wohngebäude; b) Durchschnitt aus 3 Monaten. c) Begonnene Wohngebäude. a) Immeubles d'habitation; b) Moyennes de 3 mois. c) Logements commencés. a) Case d'abitazione; b) Media di 3 mesi. c) Case d'abitazione iniziate. a) Woonhuizen; b) Gemiddelde van 3 maanden. c) Begonnen woonhuizen. a) Dwelling houses; b) Average for 3 months. c) Dwelling houses begun.															

BINNENHANDEL, DIENSTLEISTUNGEN
 COMMERCE INTÉRIEUR, SERVICES
 COMMERCIO INTERNO, SERVIZI
 BINNENLANDSE HANDEL, DIENSTVERLENING
 INTERNAL TRADE, SERVICES

ψ = Zahlen des vorigen Jahres Chiffres de l'année précédente Cifre dell'anno precedente Cijfers van het vorige jaar Data for the preceding year	1970									1971				Ø	
	M	J	J	A	S	O	N	D	J	F	M	A	1969	1970	
INDEX DER UMSÄTZE DER WARENHÄUSER INDICE DU CHIFFRE D'AFFAIRES DES GRANDS MAGASINS INDEXCIJFER VAN DE OMZET IN DE WARENHUIZEN INDICE DELLE VENDITE DEI GRANDI MAGAZZINI INDEX OF RETAIL TURNOVER OF DEPARTMENT STORES													1963 = 100		
401															
Gesamtindex															
Indice général															
Indice generale															
Totaal indexcijfer															
Overall index															
Deutschland (BR)	ψ	161	143	170	150	154	187	220	288	164	137	175	175	170	193
	*	174	170	203	165	176	215	243	321	190	159	196 ^a			
		186	198	203	191	200	208	198	201	213	201				
France	ψ	168	156	162	157	174	177	170	256	158	136	158	161	167	173
	*	167	165	168	151	179	194	169	267	161	142	166 ^a			
		176	175	174	175	168	185	164	179	174	171				
Italia	ψ	176	163	168	149	184	195	170	292	166	135	176	165	171	192
	*	164	196	192	161	203	236	190	325						
		170	195	199	198	202	213	189	207						
Nederland	ψ	210	185	198	183	185	212	271	271	192	158	198	205	198	221
	*	226	203	228	192	209	256	283	301	199 ^a	172 ^a	208 ^a			
		226	217	215	217	222	246	208	249	218					
Belgique-België	ψ	154	141	143	139	137	153	164	209	144	131	152	156	148	164
	*	160 ^a	158	163	141	154	178	180	246						
		165	162	163	157	163	174	164	192						
402															
Nahrungs- und Genußmittel	D	199	185	214	196	198	231	233	313	218	212	242 ^a		192	216
Denrées alim., boissons, tabac	F	109	194	208	197	195	222	188	268	183	196	217 ^a		194	204
Alimentari, bevande, tabacco	I	189	175	194	187	196	222	207	319					196	213
Voedings- en genotmiddelen	N	245	208	265	236	236	279	276	372	242 ^a	234 ^a	262 ^a		228	257
Foodstuffs	B	157	147	157	146	155	174	166	217					150	164
403															
Textilien, Bekleidung, Schuhe	D	156	155	189	135	152	200	222	263	175	123	162 ^a		152	168
Textiles, habillement, chaussures	F	147	146	126	107	153	184	150	214	149	102	121 ^a		142	144
Tessili, abbigliamento, calzature	I	175	231	193	148	214	284	205	300					170	106
Textiel, kleding, schoenen	N	192	166	177	143	190	245	216	217	168 ^a	135 ^a	169 ^a		162	181
Textiles, clothing, shoes	B	155	155	143	112	133	172	147	211					134	144
404															
Hausrat und Wohnbedarf	D	181	182	208	190	199	230	258	350	204	179	217 ^a		178	207
Ameublement, ménage	F	155	144	164	154	166	184	154	220	160	139	168 ^a		160	160
Mobili e casalinghi	I	134	134	159	171	172	187	153	235					143	161
Huisraad, huishoudelijke art.	N	249	216	255	227	245	266	307	338	229 ^a	202 ^a	254 ^a		222	247
Household equipment	B	175	166	185	151	174	192	178	277					155	176
405															
Sonstige Waren	D	198	192	231	203	203	230	316	507	189	191	230 ^a		196	234
Autres marchandises	F	165	180	198	167	229	170	198	460	152	130	168 ^a		186	195
Altre merci	I	136	179	205	160	203	181	163	429					163	184
Overige goederen	N	255	262	282	230	195	247	400	392	207 ^a	179 ^a	209 ^a		224	253
Other goods	B	167	180	202	199	187	188	308	377					172	200

- * Saisonbereinigte Zahlen.
- * Chiffres désaisonnalisés.
- * Cifre destagionalizzate
- * Voor seizoeninvloeden gecorrigeerde cijfers.
- * Seasonally adjusted figures

BINNENHANDEL, DIENSTLEISTUNGEN
 COMMERCE INTÉRIEUR, SERVICES
 COMMERCIO INTERNO, SERVIZI
 BINNENLANDSE HANDEL, DIENSTVERLENING
 INTERNAL TRADE, SERVICES

ψ = Zahlen des vorigen Jahres Chiffres de l'année précédente Cifre dell'anno precedente Cijfers van het vorige jaar Data for the preceding year		1970								1971				Ø			
		M	J	J	A	S	O	N	D	J	F	M	A	1969	1970		
<p>ZULASSUNG FABRIKNEUER PERSONEN- UND KOMBINATIONSKRAFTWAGEN IMMATRICULATION DE VOITURES NEUVES, PARTICULIÈRES ET COMMERCIALES ISCRIZIONI DI AUTOMOBILI NUOVE PER USO PRIVATO E COMMERCIALE INSCHRIJVING VAN NIEUWE PERSONEN- EN COMBINATIEAUTO'S REGISTRATION OF NEW PASSENGER CARS</p> <p style="text-align: right;">1000</p>																	
411	Deutschland (BR)	ψ	182,5	164,7	168,3	93,7	149,6	181,1	140,9	130,4	122,5	153,3	215,0	240,8	153,4	175,6	
		*	194,0	213,9	207,8	103,1	158,3	179,9	164,8	153,8	128,2	166,1	262,1	236,9 ^a			
			157,5	202,1	208,3	150,2	158,8	168,4	192,8	199,5	187,3	182,0	191,5	174,8			
	France	ψ	133,7	143,6	108,4	61,2	89,7	128,6	104,4	101,7	96,9	95,7	134,0	128,3	113,8	108,2	
		*	108,1	127,2	86,5	46,8	104,9	125,0	117,1	126,5	100,5	110,3	168,1	145,1 ^a			
			99,0	104,0	101,8	107,5	120,8	112,0	116,5	125,9	110,2	109,7	137,3	115,8			
	Italia	ψ	129,2	112,4	124,1	111,3	57,8	107,6	71,3	62,8	88,6	111,9	114,0	131,3	101,8	113,8	
		*	122,3	123,3	138,8	115,5	87,8	123,1	111,9	96,8	109,1	119,2	134,1	132,6 ^b			
			100,2	113,9	120,1	116,0	116,8	131,7	132,2	132,1	99,9	119,7	120,6	112,6			
	Nederland	ψ	41,4	37,0	25,3	21,5	23,8	30,7	25,9	21,6	31,2	27,7	41,5	42,0	29,1	34,2	
		*	45,4	41,9	25,7	19,5	30,8	38,5	36,5	29,3	37,8	25,8	41,2	47,2 ^b			
			34,4	35,5	26,2	24,8	37,3	39,1	37,1	42,5	44,0	32,1	32,8	35,1			
	Belgique/België	ψ	29,7	35,8	28,9	20,6	24,3	26,8	18,5	16,2	21,1	24,1	26,6	28,5	25,9	25,1	
		*	24,6	29,6	26,0	19,5	21,2	26,9	24,3	28,3	18,8	17,4	27,8	28,5			
			21,0	24,3	25,9	22,9	24,7	28,4	29,2	35,1	22,6	17,3	21,0	21,0			
	Luxembourg	ψ	0,99	0,99	1,13	0,56	0,81	0,90	0,75	0,65	0,52	0,91	1,13	1,34	0,89	0,97	
		*	1,12	1,26	1,12	0,76	0,89	0,86	0,75	0,99	0,52	1,21	1,78				
			0,95	1,26	1,12	0,91	1,05	0,85	1,01	1,26	0,73	1,16	1,40	1,40			
	EUR	ψ	518,1	494,5	456,0	309,5	347,1	475,7	361,8	311,8	360,8	413,6	531,7	572,2	423,2	459,8	
		*	495,5	537,2	485,9	327,4	405,2	494,3	455,3	438,8	395,0	440,0 ^a	635,1	572,2			
			409,8	492,5	457,9	469,7	485,2	493,5	509,0	531,5	460,3	465,2	481,1	481,1			
<p>FREMDENÜBERNACHTUNGEN IN DEN BEHERBERGUNGSBETRIEBEN IM EIGENTLICHEN SINNE NUITÉES DES TOURISTES DANS LES ÉTABLISSEMENTS D'HOTELLERIE PROPREMENT DITE PERNOTTAMENTI DI TURISTI NEGLI ESERCIZI ALBERGHIERI PROPRIAMENTE DETTI OVERNACHTINGEN VAN TOERISTEN IN LOGIESVERSTREKKENDE BEDRIJVEN IN EIGENLIJKE ZIN TOURIST NIGHTS IN HOTEL ACCOMMODATION</p> <p style="text-align: right;">1000</p>																	
412	Inländer und Ausländer	D	ψ	9 126	12 046	15 672	16 138	12 330	7 974	4 805	4 318	4 981	5 392	6 782	6 719	8 764	9 218
	Nationaux et étrangers	*	9 542	12 527	15 886	17 272	13 345	8 496	5 063	4 671	5 311	5 451	6 782	6 719			
	Indigeni e stranieri		9 194	8 103	9 580	9 238	9 536	9 631	9 157	9 578	9 551	9 170	6 782	6 719			
	Binnen- en buitenlanders	I	ψ	7 633	12 553	20 649	25 145	14 123	7 031	4 473	4 581	5 354	5 336	6 826	6 468	9 839	10 447
	Nationals and foreigners	*	8 292	12 398	21 456	27 025	15 054	7 343	4 743	5 071	5 520	5 397 ^a	6 826	6 468			
			11 073	7 852	10 413	11 449	10 556	10 312	10 157	10 400	10 755	10 710	10 799	10 799			
		B	ψ	521	574	1 251	1 205	558	373	297	244	239	240	403	417	521	558 ^a
		*	627	677	1 280	1 275	645	398	223	274 ^a	239	240	403	417			
		L	ψ												69	72 ^a	

- * Saisonbereinigte Zahlen.
- * Chiffres désaisonnés.
- * Cifre destagionalizzate.
- * Voor seizoeninvloeden gecorrigeerde cijfers.
- * Seasonally adjusted figures.

ψ = Zahlen des vorigen Jahres Chiffres de l'année précédente Cifre dell'anno precedente Cijfers van het vorige jaar Data for the preceding year	1970									1971				Ø	
	M	J	J	A	S	O	N	D	J	F	M	A	1969	1970	
EISENBahnVERKEHR a)															
TRAFIC FERROVIAIRE a)															
TRAFFICO FERROVIARIO a)															
VERVOER PER SPOOR a)															
TRAFFIC BY RAIL a)															
501	1000														
Beladene u. belad. eingegangene Güterw. D														1 862	
Wag. chargés et entrés chargés F		850	914	860	640	869	914	858	836	814	784	870	821	890	
Vagoni carichi e entrati carichi I		317 ^a	333 ^a	359 ^a										327	
Binnengek. goederenwagons N		112 ^a	132 ^a	121 ^a	111 ^a									126	
Wagons loaded and entered loaded B		232	243	226	206	231	243	234	222 ^a	216 ^a	211 ^a	62		227	
	L	63	65	68	60	63	63	57	60	60	56	62		57	
														225 ^a	
														62	
502	1000 t														
Beförderte Tonnen D	ψ	28 870	29 428	31 844	30 150	31 940	36 302	32 668	31 058	30 740	28 210	29 810	34 134	29 937	
Tonnes transportées F		29 583	31 433	33 207	31 051	33 176	34 782	30 830	29 497	27 586 ^a				31 373	
Tonnellate trasportate I															
Tonnes carried F	ψ	20 880	21 040	19 550	15 250	17 790	23 250	20 690	21 720	22 350	20 110	21 210	22 520	20 226	
		20 720	21 720	20 180	16 180	21 220	22 210	21 320	20 640	20 570	19 940 ^a	22 050 ^a	20 870 ^a	20 863	
	I	ψ	5 017	4 734	4 774	4 640	4 749	4 841	4 263	4 808	4 880	5 093	4 992	4 605	
			4 607	4 929	5 089	4 091	5 105	4 927	4 818	4 442				4 815	
	N	ψ	2 126	2 148	2 111	2 006	2 269	2 546	2 432	2 343 ^a	2 230	2 380	2 447	2 205	
			1 988	2 101	2 064	1 911	2 120	2 323	2 282	2 113	2 165 ^a	1 888 ^a		2 228 ^a	
	B	ψ	5 677	5 988	5 430	5 155	5 706	6 501	6 104	5 398 ^a	4 352	6 131	6 521	5 744	
			6 144	6 299	5 950	5 791	6 016	6 408	6 064	5 739	5 550 ^a			5 912 ^a	
	L	ψ	1 493	1 545	1 594	1 462	1 609	1 679	1 673	1 640 ^a	1 556	1 629	1 750	1 545	
			1 656	1 723	1 811	1 586	1 713	1 713	1 541	1 680	1 570 ^a			1 673	
503	Mio tkm														
Tonnenkilometer D		5 641	6 156	6 431	5 845	6 389	6 651	5 713	5 608	5 573 ^a				5 600	
Tonnes-kilomètres F		5 852	6 188	5 850	4 537	6 037	6 200	6 060	5 806	5 675	5 615 ^a	6 207 ^a	5 802 ^a	5 601	
Tonnellate-chilometri I		1 507	1 521	1 427	1 183	1 528	1 434	1 496	1 424					1 435	
Tonkilometers N		267	299	276	257	277	306	317	310	278 ^a	285 ^a	255 ^a		288	
Ton-kilometers B		655	679	638	648	664	697	664	665 ^a	631 ^a	621 ^a			614	
	L	65	65	68	62	66	63	58	65	62 ^a	57 ^a			60	
	E	13 987	14 908	14 690	12 532	14 961	15 351	14 308	13 868 ^a					13 598	
														14 062 ^a	
504	1000														
Beförderte Personen D		94 100	86 800	92 900	84 800	97 000	94 200	93 400 ^a	89 000	94 700 ^a				88 658	
Voyageurs transportés F		57 800 ^a	58 000	46 400	33 400	50 000	56 700	51 600	58 100	56 200	49 600	57 500	54 100 ^a	50 861	
Viaggiatori trasportati I		27 921	25 950	25 384	25 058	26 228	28 124	29 076	29 489					26 190	
Vervoerde reizigers N		15 400	14 300	15 000	16 500	15 900	17 100	16 200	14 100	16 500 ^a	16 000 ^a	15 500 ^a		14 983	
Passengers carried B		20 991	19 466	15 558	17 284	21 065	22 040	21 293	23 351 ^a	21 560 ^a	21 202 ^a			20 654	
	L	1 078	1 111	1 044	981	1 031	1 012	1 134	976	1 203 ^a	1 004 ^a			1 030	
	E	211 890	205 627	196 286	178 023	211 224	219 176	212 703	214 016 ^a					202 376	
														208 808 ^a	
505	Mio														
Personenkilometer D		3 482	3 448	4 389	3 910	3 503	3 135	2 779	3 123	2 717 ^a				3 049	
Voyageurs-kilomètres F		3 390	4 000	4 180	3 640	3 250	3 310	2 940	3 950	3 150	2 830	3 390	3 570 ^a	3 238	
Viaggiatori-chilometri I		2 317	2 568	3 046	3 508	2 958	2 525	2 540	3 172					2 494	
Reiziger-kilometers N		679	663	863	788	689	687	621	603	663 ^a	592 ^a	567 ^a		628	
Passengers-kilometers B		700	685	663	666	687	709	678	724 ^a	698 ^a	676 ^a			686	
	L	22	21	23	21	21	22	23	19	23 ^a	20 ^a			21	
	E	10 590	11 385	13 164	12 533	11 108	10 388	9 581	11 591 ^a					10 116	
														10 729 ^a	

a) Nur Haupteisenbahngesellschaften.

a) Chemins de fer principaux seulement.

a) Ferrovie principali solamente.

a) Uitsluitend de voornaamste spoorwegmaatschappijen.

a) Principal railways only.

		1970								1971				Ø	
		M	J	J	A	S	O	N	D	J	F	M	A	1969	1970
BINNENSCHIFFFAHRT (Beförderte Tonnen) TRAFIC FLUVIAL (Tonnes transportées) TRAFFICO FLUVIALE (Tonnellate trasportate) BINNENVAART (Vervoerd gewicht) INLAND WATERWAYS TRANSPORT (Tonnes carried)															
506	1000 t														
Binnenverkehr	D	8 462	9 806	10 252	10 192	9 715	9 794	9 315	9 040	4 833 ^a				8 422	8 532
Trafic intérieur	F	5 851	5 873	5 518	5 174	5 341	6 416	5 362	6 488	4 417	4 806	5 740	5 654 ^a	5 693	5 577
Traffico interno	N	7 217 ^a	8 703 ^a	7 196 ^a	7 145 ^a	8 727 ^a	8 410 ^a	7 837 ^a	6 638 ^a					7 321	7 534 ^a
Binnenlands vervoer	B	2 743	2 726	2 486	2 598	2 624	2 798	2 506 ^a						2 434	
Inland transport	L	762 ^a	887 ^a	941 ^a	880 ^a	770 ^a	820 ^a	772 ^a	671 ^a	401 ^a	967 ^a	861 ^a	798 ^a	666 ^a	777 ^a
507	1000 t														
Einfuhr (Empfang)	a) D	10 078	7 269	6 789	6 677	6 446	6 647	6 719	5 735	4 674 ^a				5 966	6 313
Importations	F	982	1 262	1 303	1 181	1 135	1 225	1 178	994	736	1 389	1 219	1 141	1 082	1 104
Importazione	N	3 514	4 091	3 873	3 690	4 076	4 180	3 504	3 322	2 539 ^a	2 943 ^a			3 629	3 574
Invoer (gelost)	B	2 956	3 142	3 067	3 328	2 877	3 481	2 978 ^a						3 077	
Imports															
508	1000 t														
Ausfuhr (Versand)	a) D	4 034	4 649	4 714	4 301	4 588	4 768	4 064	3 980	3 034 ^a				4 188	4 127
Exportations	F	1 840	2 245	1 974	2 031	1 876	2 250	1 774	1 604	955	1 533	1 788	1 978 ^a	1 824	1 849
Esportazione	N	6 910	7 639	7 488	7 216	6 580	7 183	6 542	5 672	6 283 ^a	6 718 ^a			6 419	6 781
Uitvoer (geladen)	B	1 802	1 785	1 935	1 856	1 829	2 018	1 737 ^a						1 746	
Exports															
509	Mio tkm														
Tonnenkilometer; insgesamt	b) D	4 049	4 826	4 948	4 739	4 386	4 456	4 063	3 858	2 298 ^a				3 971	4 067
Tonnes-kilomètres; total	F	1 040	1 095	951	942	944	1 127	1 009	1 070	742	886	1 051	987 ^a	1 039	991
Tonnellate-chilometri; totale	N	2 590 ^a	2 979 ^a	2 741 ^a	2 652 ^a	2 769 ^a	2 773 ^a	2 475 ^a	2 221 ^a					2 495	2 555 ^a
Tonkilometers; totaal	B	591	606	574	575	573	616	544 ^a						573	
Ton-kilometers; total	E	8 299	9 422	9 186	8 842	8 586	8 950	8 091 ^a						8 078	
SEEHÄFEN PORTS MARITIMES PORTI MARITTIMI ZEEHAVENS SEAPORTS															
510	1000 t														
Geladene Güter	D	2 436	2 344	2 364	2 453	2 284	2 348	2 348	2 524	2 366	2 316 ^a			2 329	2 386
Marchandises embarquées	F	2 785	2 640	2 989	3 334	2 736	3 051	2 922	3 086	3 070	3 057	3 197		2 874	3 103 ^a
Merci imbarcate	I	3 245	2 883	3 016	2 725	2 654	2 630	2 560	2 718	3 001				2 684	2 882
Geladen goederen	N	5 488	5 027	6 132	4 755	5 247	5 600	5 290	6 261					4 009	5 351
Goods loaded	B	2 680	4 136	3 671	4 039	3 858	4 473	3 962	4 196					3 684	3 712 ^a
	E	16 634	17 030	18 172	17 306	16 779	18 102	17 082	18 785					15 580	17 434 ^a
511	1000 t														
Gelöschte Güter	D	9 663	9 409	10 177	10 279	9 409	9 961	9 398	9 502	9 105	8 896 ^a			8 252	9 378
Marchandises débarquées	F	14 272	13 639	15 237	13 870	15 856	15 435	16 858	16 056	15 893	16 971	16 763		12 804	15 140 ^a
Merci sbarcate	I	15 826	17 243	17 268	16 250	17 185	16 922	18 222	17 289	17 673				15 220	16 691
Geloste goederen	N	18 165	17 210	18 857	17 228	16 477	17 287	17 345 ^a	16 604					14 381	16 932
Goods unloaded	B	6 881	7 281	8 598	8 206	7 778	8 063	7 677	8 876 ^a					7 249	7 501 ^a
	E	64 807	64 782	70 137	65 833	66 705	67 668	69 500	68 327 ^a					57 906	65 642 ^a

a) Verkehr mit Häfen außerhalb der BR Deutschland; b) Der gesamte Durchgangsverkehr auf dem Rhein zwischen Lauterburg und Basel (deutsch-französische Grenze) ist in den deutschen Ziffern enthalten.

a) Trafic avec les ports situés à l'extérieur de la R.F. d'Allemagne; b) Le trafic rhénan de transit entre Lauterburg et Bâle (frontière franco-allemande) est inclus dans les chiffres relatifs à l'Allemagne.

a) Traffico con i porti situati fuori della R.F. di Germania; b) L'insieme del traffico renano di transito fra Lauterburg e Basilea (confine franco-tedesco) è compreso nei dati della Germania.

a) Verkeer met havens buiten de B.R. Duitsland; b) Het totale doorgaande vervoer op de Rijn tussen Lauterburg en Basel (Duits-Franse grens) is in de Duitse cijfers begrepen.

a) Trade with ports outside the F.R. of Germany; b) The entire transit traffic on the Rhine between Lauterburg and Basel (Franco-German frontier) is included in the German figures.

ψ = Zahlen des vorigen Jahres Chiffres de l'année précédente Cifre dell'anno precedente Cijfers van het vorige jaar Data for the preceding year	1970									1971				Ø	
	M	J	J	A	S	O	N	D	J	F	M	A	1969	1970	
Mio \$															
604															
Verhältnis der tatsächlichen Werte Rapport des valeurs courantes Rapporto dei valori correnti Verhouding van de nominale waarden Ratio of current values	a) D	113,0	112,3	121,8	112,0	115,2	118,0	107,3	127,7	109,9	110,0	117,4	110,6 ^a	116,6	114,7
	a) F	93,9	96,5	96,5	90,8	89,8	98,6	94,7	91,6	92,2	98,6	93,8	93,7 ^a	86,4	93,7
	a) I	88,9	87,5	90,5	93,8	84,9	96,9	81,6	86,8	94,6	92,3	83,2	101,5 ^a	94,1	88,3
	a) N	83,3	82,6	84,8	89,0	96,4	89,3	86,7	84,9	95,7	86,9	87,4 ^a	90,7	87,9	
	a) B-L	86,0	102,0	108,2	82,9	100,2	103,3	99,3	103,2	103,0	88,3	98,0 ^a	100,8	102,1	
	a) E	99,0	98,8	103,7	97,4	99,7	104,2	95,9	103,3	99,3	98,4	99,6 ^a	100,1	100,1	
605															
Einfuhr aus den EWG-Mitgliedsländern Importations provenant des Etats membres de la CEE Importazioni dai Paesi membri della CEE Invoer uit de Lid-Staten van de EEG Imports from EEC Member States															
	Deutschland (BR)	ψ	893,6	908,7	938,2	779,4	910,9	1 148,8	947,0	949,3	1 010,9	1 001,0	1 111,7	1 171,9	
		*	1 014,3	1 182,6	1 144,6	935,3	1 111,5	1 229,5	1 176,6	1 143,3	1 047,5	1 165,1	1 424,0	1 302,2 ^a	905,2
			1 014,5	1 141,9	1 099,5	1 032,4	1 111,7	1 123,3	1 176,8	1 143,4	1 132,2	1 251,8	1 348,0		1 102,7
	France	ψ	732,9	747,4	809,1	471,3	715,6	806,3	714,7	753,6	661,9	727,4	810,1	857,7	
		*	644,2	852,4	794,5	546,9	823,3	832,4	838,6	863,9	715,2	834,6 ^a	944,8	883,5 ^a	724,2
			640,6	848,8	790,7	793,4	819,6	774,5	834,9	798,5	741,6	830,8	822,4	879,7	771,3
	Italia	ψ	402,5	426,7	431,8	324,4	411,6	418,8	468,9	453,3	462,2	427,5	494,1	531,7	
		*	483,4	561,0	563,7	443,0	552,0	552,2	570,2	505,1	506,7	527,2	627,5	480,6 ^a	402,3
			480,7	558,1	535,4	547,6	549,1	549,3	544,5	502,2	503,8	524,3	599,2	512,2	
	Nederland	ψ	520,8	524,7	516,6	447,6	529,9	613,2	539,0	569,0	540,5	564,1	611,9	625,6	
		*	611,9	667,6	627,8	549,2	642,7	671,5	679,2	689,9	569,0	621,4	755,1 ^a	518,9	
			610,7	666,4	626,6	607,3	641,4	643,8	677,9	688,7	586,6	643,9	692,7	623,6	
	Belg-Lux	ψ	463,7	493,1	460,9	392,0	521,2	566,0	474,4	516,6	465,3	564,6	574,8	594,8	
		*	492,8	596,9	524,8	474,8	589,9	614,9	582,5	627,8	530,2	638,3	707,2 ^a	477,8	
			493,7	579,4	594,4	538,4	590,9	565,1	583,5	603,7	568,6	639,2	641,8	556,9	
	EUR	ψ	3 013,4	3 100,9	3 156,7	2 414,6	3 089,1	3 553,2	3 144,0	3 241,7	3 140,9	3 284,7	3 602,5	3 781,6	
		*	3 246,7	3 860,5	3 655,4	2 949,3	3 719,4	3 900,4	3 847,1	3 830,0	3 368,5	3 786,5 ^a	4 458,6 ^a	3 028,4	
			3 244,7	3 724,5	3 653,3	3 577,1	3 717,3	3 636,9	3 845,1	3 713,6	3 539,9	3 904,4	4 070,4	3 566,7	
606															
Ausfuhr nach den EWG-Mitgliedsländern Exportations vers les Etats membres de la CEE Esportazioni verso i Paesi membri della CEE Uitvoer naar de Lid-Staten van de EEG Exports to the EEC Member States															
	Deutschland (BR)	ψ	946,0	953,5	1 006,7	789,1	1 007,2	1 183,4	1 042,2	1 068,0	962,2	1 059,6	1 163,5	1 243,2	
		*	1 030,0	1 188,7	1 223,7	893,9	1 191,3	1 282,7	1 169,1	1 330,4	1 075,6	1 195,6	1 426,3	1 272,9 ^a	964,3
			1 031,4	1 190,1	1 225,1	1 129,9	1 192,7	1 198,9	1 170,5	1 227,6	1 131,3	1 243,6	1 264,4	1 143,9	
	France	ψ	594,7	647,5	598,4	369,6	562,7	694,1	618,4	662,2	623,4	682,0	751,9	776,5	
		*	649,3	802,4	718,2	515,1	742,3	794,0	786,4	775,6	685,5	784,4	890,9	857,2 ^a	593,2
			644,8	756,3	713,6	732,2	770,1	732,3	781,7	739,5	743,8	779,7	787,3	818,9 ^a	721,8
	Italia	ψ	451,3	427,7	482,0	323,0	430,4	423,4	420,0	358,8	428,2	397,6	451,2	479,6	
		*	439,7	494,6	509,4	438,0	521,1	560,0	493,0	438,1	452,1	534,1	544,3	541,8 ^a	415,2
			438,3	493,1	481,8	492,9	519,6	530,5	491,5	462,6	474,8	532,5	508,0	470,9	
	Nederland	ψ	499,1	515,2	477,0	436,3	557,6	622,9	543,2	537,4	552,6	543,5	613,1	630,2	
		*	575,7	621,3	581,4	545,1	657,9	668,1	660,0	643,9	639,1	651,1	744,9 ^a	499,3	
			574,0	586,5	598,0	603,2	625,9	615,7	658,3	642,2	656,6	686,9	743,2 ^a	607,5	
	Belg-Lux	ψ	550,1	562,4	587,0	388,3	632,4	673,6	608,3	652,9	583,8	584,9	672,3	750,4	
		*	631,7	709,6	697,7	446,1	692,9	716,6	661,3	758,8	594,0	578,5	746,9 ^a	566,7	
			632,0	710,0	698,1	686,4	693,3	655,2	661,7	711,2	594,3	578,9	651,6	662,5	
	EUR	ψ	3 041,1	3 106,4	3 151,1	2 306,3	3 190,2	3 597,3	3 232,1	3 279,3	3 150,1	3 267,5	3 652,0	3 879,9 ^a	
		*	3 326,4	3 816,6	3 730,3	2 837,8	3 805,5	4 021,4	3 769,8	3 946,8	3 446,3	3 743,7	4 353,4 ^a	3 038,6	
			3 317,2	3 644,3	3 720,8	3 666,1	3 796,0	3 717,7	3 760,2	3 782,9	3 636,0 ^a	3 843,8	3 927,6 ^a	3 608,4	
* Saisonbereinigte Zahlen. * Chiffres désaisonnalisés. * Cifre destagionalizzate. * Voor seizoeninvloeden gecorrigeerde cijfers. * Seasonally adjusted figures	a) Ausfuhr/Einfuhr. a) Exportations/importations. a) Esportazioni/importazioni. a) Uitvoer/invoer. a) Exports/imports.														

6

AUSSENHANDEL
 COMMERCE EXTÉRIEUR
 COMMERCIO ESTERO
 BUITENLANDSE HANDEL
 FOREIGN TRADE

		1970									1971				Ø	
		M	J	J	A	S	O	N	D	J	F	M	A	1969	1970	
Mio \$																
607	Einfuhr aus Deutschland (BR)															
	Import. prov. Allemagne (RF)	F	305,5	381,1	363,7	253,2	362,6	374,6	399,5	396,4	322,5	396,8 ^a	438,5 ^a	322,7	351,5	
	Importazioni in prov. da Germania (RF)	I	229,3	263,4	275,8	213,8	273,3	264,3	269,6	246,7	235,1	251,1 ^a	294,6 ^a	195,0	247,0	
	Invoer uit Duitsland (BR)	N	303,8	311,7	310,4	266,4	311,0	333,2	338,8	332,3	279,2	313,3 ^a	375,9 ^a	242,9	302,8	
	Imports from Germany (FR)	B-L	183,8	228,6	235,8	172,1	239,4	234,3	237,2	270,0	207,6	266,0 ^a	327,1 ^a	193,2	220,8	
		E	1 022,4	1 184,7	1 185,8	905,5	1 186,3	1 206,4	1 245,1	1 245,5	1 044,5	1 227,1 ^a	1 436,1 ^a	953,7	1 122,1	
608	Ausfuhr nach Deutschland (BR)															
	Export. vers Allemagne (RF)	F	281,9	339,9	305,5	220,4	304,2	329,8	321,4	328,5	290,8	329,5 ^a	388,5 ^a	255,8	307,4	
	Esportazioni verso Germania (RF)	I	218,7	252,1	249,8	237,4	272,5	293,8	261,8	212,2	221,5	261,9 ^a	263,4 ^a	192,0	237,4	
	Uitvoer naar Duitsland (BR)	N	321,0	330,6	311,7	298,4	343,5	353,6	339,2	327,7	328,3	343,3 ^a	408,2 ^a	246,6	319,8	
	Exports to Germany (FR)	B-L	222,0	244,4	259,1	175,8	241,0	256,6	241,5	268,7	214,7	199,6 ^a	250,0 ^a	192,1	237,8	
		E	1 043,6	1 167,0	1 126,0	932,1	1 161,2	1 233,8	1 163,9	1 137,2	1 055,2	1 133,3 ^a	1 310,2 ^a	886,5	1 102,4	
609	Einfuhr aus Frankreich															
	Importations prov. France	D	294,6	349,0	339,7	237,5	305,4	336,8	338,7	332,8	301,6	337,1 ^a	402,8 ^a	270,7	316,4	
	Importazioni in prov. da Francia	I	161,3	175,6	180,4	143,0	174,4	181,0	188,0	160,5	170,2	174,4 ^a	211,2 ^a	129,1	164,4	
	Invoer uit Frankrijk	N	79,5	93,7	87,6	75,1	82,3	85,2	91,2	94,4	78,8	84,5 ^a	105,2 ^a	70,8	83,8	
	Imports from France	B-L	139,6	180,4	145,6	130,6	165,3	182,8	166,0	180,2	141,0	177,2 ^a	189,4 ^a	132,4	162,1	
		E	675,0	798,6	753,3	586,2	727,4	785,7	783,9	767,9	691,6	773,2 ^a	908,6 ^a	603,1	726,7	
610	Ausfuhr nach Frankreich															
	Exportations vers France	D	323,2	368,1	377,5	253,5	366,0	397,7	357,2	408,0	333,5	363,0 ^a	433,6 ^a	322,3	352,4	
	Esportazioni verso Francia	I	139,8	144,4	157,3	113,3	150,6	159,3	139,0	143,3	141,8	164,8 ^a	169,2 ^a	141,4	140,6	
	Uitvoer naar Frankrijk	N	83,1	99,8	98,4	73,4	105,3	103,9	110,8	114,0	108,0	107,2 ^a	126,2 ^a	95,9	97,8	
	Exports to France	B-L	187,0	208,3	200,1	125,7	199,1	210,0	193,6	219,3	169,5	170,8 ^a	234,0 ^a	176,3	191,6	
		E	733,1	820,6	833,3	565,8	820,9	870,9	800,6	884,6	752,8	805,9 ^a	962,9 ^a	735,9	783,4	
611	Einfuhr aus Italien															
	Importations prov. Italie	D	219,5	257,1	281,9	246,7	258,1	292,4	260,0	230,3	220,2	262,1 ^a	314,5 ^a	202,1	246,8	
	Importazioni in prov. dall'Italia	F	118,2	156,8	162,2	105,3	153,0	160,2	165,2	160,8	136,4	164,5 ^a	184,1 ^a	145,2	147,1	
	Invoer uit Italië	N	45,7	49,0	54,3	47,2	46,0	50,8	61,8	45,7	41,7	52,8 ^a	60,8 ^a	41,4	48,5	
	Imports from Italy	B-L	27,9	36,8	37,7	36,1	33,4	38,9	32,9	34,0	31,2	43,6 ^a	43,3 ^a	33,6	35,7	
		E	411,3	499,7	536,1	435,3	490,5	542,3	519,9	470,8	429,5	522,9 ^a	602,6 ^a	422,4	478,0	
612	Ausfuhr nach Italien															
	Exportations vers Italie	D	232,1	259,0	302,9	188,1	258,7	280,7	256,1	291,6	230,7	253,0 ^a	299,1 ^a	197,5	254,0	
	Esportazioni verso l'Italia	F	148,5	185,2	172,3	111,9	174,9	188,2	197,9	182,0	155,1	179,7 ^a	197,0 ^a	129,8	166,6	
	Uitvoer naar Italië	N	50,5	48,4	53,8	45,1	58,0	60,3	59,6	59,4	52,4	50,1 ^a	63,1 ^a	41,0	53,1	
	Exports to Italy	B-L	43,0	51,9	53,4	33,9	37,2	46,0	43,0	48,9	40,6	37,3 ^a	49,7 ^a	36,0	45,5	
		E	474,1	544,4	582,4	378,9	528,8	575,2	556,6	581,9	478,7	520,1 ^a	608,9 ^a	404,4	519,2	
613	Einfuhr aus den Niederlanden															
	Importations prov. Pays-Bas	D	283,5	312,7	285,8	272,4	316,2	346,6	319,2	316,3	306,6	329,3 ^a	413,1 ^a	240,2	303,0	
	Importazioni in prov. Paesi Bassi	F	67,5	105,7	91,5	62,5	108,1	102,1	101,4	108,2	99,8	98,7 ^a	117,8 ^a	91,4	93,9	
	Invoer uit Nederland	I	43,9	63,9	52,1	47,0	57,2	61,0	64,4	51,6	55,1	54,2 ^a	62,1 ^a	41,3	53,5	
	Imports from Netherlands	B-L	141,5	151,3	105,7	136,0	151,9	158,9	146,4	143,5	150,5	151,5 ^a	147,5 ^a	118,7	138,4	
		E	536,4	633,5	535,2	517,9	633,3	668,7	631,5	619,6	612,0	633,7 ^a	740,5 ^a	491,6	588,8	
614	Ausfuhr nach den Niederlanden															
	Exportations vers Pays-Bas	D	260,3	305,0	313,1	259,8	317,8	348,1	311,8	347,4	282,6	316,2 ^a	387,1 ^a	246,1	303,1	
	Esportazioni verso Paesi Bassi	F	72,5	95,0	86,7	68,7	85,5	91,6	90,9	91,7	74,4	89,3 ^a	105,7 ^a	72,8	83,8	
	Uitvoer naar Nederland	I	45,5	51,2	55,6	51,5	56,9	62,9	53,4	46,7	48,3	58,6 ^a	60,0 ^a	43,5	51,7	
	Exports to Netherlands	B-L	179,7	205,0	185,1	110,7	215,7	204,0	183,2	222,0	169,2	170,8 ^a	213,2 ^a	162,3	187,6	
		E	558,1	656,1	640,5	490,8	676,0	706,5	639,3	707,9	574,5	634,9 ^a	766,1 ^a	524,7	626,2	

AUSSENHANDEL
 COMMERCE EXTÉRIEUR
 COMMERCIO ESTERO
 BUITENLANDSE HANDEL
 FOREIGN TRADE

		1970								1971				Ø	
		M	J	J	A	S	O	N	D	J	F	M	A	1969	1970
Mio \$															
615															
Einfuhr aus Belg.-Lux.	D	216,7	263,7	237,1	178,7	231,9	253,6	258,7	263,8	219,0	236,7 ^a	293,6 ^a		192,2	236,5
Importations prov. Belg-Lux	F	153,0	208,9	177,0	125,9	199,3	195,5	172,5	198,5	156,4	174,6 ^a	204,4 ^a		164,9	178,8
Importazioni in prov. dal Belgio-Luss.	I	49,0	58,1	55,3	39,3	47,1	45,9	48,2	46,3	46,3	47,5 ^a	59,7 ^a		36,9	47,3
Invoer uit Belg-Lux	N	182,9	213,2	175,4	160,5	203,4	202,3	187,3	217,6	169,2	170,8 ^a	213,2 ^a		163,7	188,5
Imports from Belg-Lux	E	601,6	744,0	644,9	504,3	681,9	697,3	666,7	726,3	591,0	629,6 ^a	770,9 ^a		557,6	651,0
616															
Ausfuhr nach Belg.-Lux.	D	214,4	256,7	230,2	192,1	248,8	256,2	244,1	283,4	228,8	263,4 ^a	306,4 ^a		198,3	234,4
Exportations vers Belg-Lux	F	146,3	182,4	153,8	114,0	177,7	184,4	176,1	173,3	165,2	186,0 ^a	199,7 ^a		134,8	164,0
Esportazioni verso il Belgio-Luss.	I	35,7	46,9	46,7	35,8	41,1	44,1	38,8	35,8	40,5	48,7 ^a	51,7 ^a		38,2	41,1
Uitvoer naar Belg-Lux	N	121,0	142,4	117,5	128,2	151,1	150,3	150,3	142,7	150,5	151,5 ^a	147,5 ^a		115,8	136,9
Exports to Belg-Lux	E	517,5	628,4	548,1	470,2	618,7	635,0	609,3	635,2	585,0	649,5 ^a	705,2 ^a		487,1	577,1
617															
Einfuhr Extra-EWG	D	1 330,5	1 419,3	1 387,0	1 262,6	1 391,2	1 442,4	1 472,7	1 547,1	1 319,4	1 495,5	1 570,6	1 494,3 ^a	1 172,0	1 381,8
Importations Extra-CEE	F	762,0	892,3	768,8	670,8	769,0	799,5	819,5	965,6	773,1	779,4	974,4	947,6 ^a	711,0	805,5
Importazioni Extra-CEE	I	771,7	761,7	749,7	641,9	787,1	728,9	821,6	750,5	722,6	742,1	869,9	700,5 ^a	636,6	732,8
Invoer Extra-EEG	N	504,1	539,3	481,3	476,5	475,5	499,2	584,1	566,0	535,1	545,0	579,9 ^a		397,0	492,5
Imports Extra-EEC	B-L	367,1	387,6	393,4	324,5	388,8	421,4	401,2	450,4	325,2	350,3	408,6 ^a		354,6	389,1
	E	3 735,4	4 000,1	3 780,3	3 376,3	3 811,6	3 891,5	4 099,1	4 279,8	3 675,5	3 912,3	4 404,5 ^a		3 271,1	3 801,8
618															
Ausfuhr Extra-EWG	D	1 619,7	1 733,9	1 858,9	1 567,8	1 691,1	1 871,1	1 674,1	2 104,9	1 525,3	1 729,9	2 090,5	1 818,7 ^a	1 456,7	1 705,2
Exportations Extra-CEE	F	670,6	881,2	790,5	590,5	688,2	814,2	784,5	899,8	746,0	807,0	910,1	858,2 ^a	646,8	756,4
Esportazioni Extra-CEE	I	675,6	663,0	679,5	580,1	615,6	681,8	643,3	651,9	584,7	636,9	701,7	656,8 ^a	562,2	628,1
Uitvoer Extra-EEG	N	353,8	375,7	359,1	367,3	420,4	377,8	435,1	422,0	406,2	362,4	421,4 ^a		331,1	373,1
Exports Extra-EEC	B-L	268,9	295,0	296,0	216,7	287,5	353,5	315,4	353,5	287,3	294,6	346,9 ^a	281,2 ^a	272,1	303,8
	E	3 588,6	3 948,9	3 983,4	3 322,4	3 702,8	4 098,5	3 852,5	4 432,0	3 549,5	3 830,8	4 470,6 ^a		3 269,0	3 766,5
619															
Einfuhr aus Europa	D	1 516,8	1 748,7	1 717,2	1 439,0	1 680,8	1 843,4	1 801,6	1 784,9	1 554,3 ^a	1 712,2 ^a	2 038,6 ^a		1 389,1	1 667,2
Importations prov. Europe	F	874,7	1 126,2	1 040,9	728,3	1 077,2	1 080,0	1 106,4	1 186,4	976,2 ^a	1 088,0 ^a	1 255,5 ^a		951,4	1 021,1
Importazioni in provenienza da Europa	I	732,3	838,1	846,9	647,3	822,2	800,1	849,7	759,6	761,9 ^a	780,8 ^a	912,5 ^a		620,3	766,4
Invoer uit Europa	N	772,6	858,0	797,6	698,3	800,1	856,2	886,4	882,0	739,5 ^a	789,6 ^a	943,5 ^a		660,7	789,9
Imports from Europe	B-L	616,0	743,6	649,7	578,6	717,6	756,4	724,4	773,9	660,1 ^a	773,5 ^a	858,3 ^a		605,5	687,0
	E	4 512,5	5 314,8	5 052,2	4 091,5	5 097,8	5 336,1	5 368,5	5 386,8	4 692,0 ^a	5 144,2 ^a	6 008,3 ^a		4 227,0	4 931,5
620															
Ausfuhr nach Europa	D	1 919,3	2 129,1	2 247,3	1 742,7	2 134,1	2 305,1	2 109,7	2 453,6	1 908,7 ^a	2 143,7 ^a	2 573,8 ^a		1 755,6	2 087,0
Exportations vers Europe	F	952,5	1 181,4	1 047,4	760,7	1 037,5	1 122,0	1 121,1	1 157,7	994,6 ^a	1 132,7 ^a	1 283,9 ^a		866,4	1 046,0
Esportazioni verso Europa	I	760,5	812,0	833,7	709,9	816,3	886,4	795,6	742,9	726,1 ^a	846,4 ^a	884,8 ^a		675,0	770,2
Uitvoer naar Europa	N	765,3	827,0	773,1	726,8	875,4	868,7	882,3	863,2	853,1 ^a	851,0 ^a	980,0 ^a		677,3	805,5
Exports to Europe	B-L	755,5	856,4	833,0	546,3	825,6	872,5	798,2	931,5	725,9 ^a	712,9 ^a	906,9 ^a		695,0	806,2
	E	5 153,1	5 805,8	5 734,5	4 486,4	5 688,9	6 054,8	5 707,0	6 148,9	5 208,3 ^a	5 685,9 ^a	6 629,4 ^a		4 669,5	5 514,9
621															
Einfuhr aus dem Ver. Königreich	D	95,2	95,4	92,0	80,7	96,6	105,5	98,2	107,7	82,8	90,2 ^a	121,1 ^a		82,9	96,6
Import. prov. Royaume-Uni	F	63,3	83,7	67,4	49,3	78,3	77,5	73,3	81,6	66,6	74,2 ^a	86,6 ^a		64,5	72,0
Importazioni in prov. dal Regno Unito	I	50,8	48,6	55,4	36,6	44,6	48,7	49,2	48,2	45,6	43,8 ^a	52,7 ^a		41,7	47,1
Invoer uit Ver. Koninkrijk	N	63,3	73,9	64,6	52,0	57,9	73,2	75,4	66,9	63,5	64,1 ^a	68,6 ^a		52,1	63,7
Imports from United Kingdom	B-L	54,5	62,6	50,4	38,2	50,4	62,1	58,9	64,9	61,7	53,2 ^a	58,6 ^a		57,9	54,7
	E	327,0	364,2	329,8	256,8	327,8	367,1	355,0	369,3	320,2	325,6 ^a	387,6 ^a		299,1	334,1
622															
Ausfuhr nach dem Ver. Königreich	D	97,0	104,2	95,1	87,6	103,4	108,6	102,5	125,0	94,8	119,5 ^a	136,8 ^a		97,5	101,3
Exportations vers Royaume-Uni	F	49,7	66,8	56,0	48,9	61,5	61,7	60,3	67,3	63,5	69,6 ^a	81,3 ^a		50,8	58,9
Esportazioni verso il Regno Unito	I	45,8	38,7	41,0	37,4	40,4	50,7	47,2	48,1	42,8	54,7 ^a	50,1 ^a		35,2	41,8
Uitvoer naar Ver. Koninkrijk	N	65,6	77,5	76,3	56,2	70,8	66,8	78,4	76,0	83,3	69,2 ^a	82,6 ^a		63,3	68,6
Exports to United Kingdom	B-L	28,9	31,3	31,9	21,4	30,3	38,4	34,8	50,9	29,4	33,8 ^a	41,6 ^a		33,7	34,9
	E	287,0	318,6	300,3	251,5	306,4	326,2	323,2	367,2	313,8	346,7 ^a	392,4 ^a		280,6	305,6

6

AUSSENHANDEL
 COMMERCE EXTÉRIEUR
 COMMERCIO ESTERO
 BUITENLANDSE HANDEL
 FOREIGN TRADE

		1970								1971				Ø	
		M	J	J	A	S	O	N	D	J	F	M	A	1969	1970
Mio \$															
623															
Einfuhr aus Schweden	D	69,7	75,4	81,5	70,2	73,2	33,4	78,9	80,0	61,9	65,3	79,5 ^a		61,8	71,6
Importations prov. Suède	F	31,1	40,9	34,8	21,5	36,1	31,8	34,5	43,2	48,3	29,8 ^a	36,9 ^a		29,1	32,7
Importazioni in prov. da Svezia	I	18,7	19,9	23,4	13,0	20,1	18,2	18,9	16,3	18,9	19,7 ^a	16,7 ^a		15,4	17,7
Invoer uit Zweden	N	29,1	30,2	26,2	19,8	23,6	29,5	29,7	33,1	26,7	24,9 ^a	26,2 ^a		21,3	25,0
Imports from Sweden	B-L	17,3	26,4	21,8	16,0	20,2	18,3	22,8	19,0	18,5	21,2 ^a	23,0 ^a		17,8	19,7
	E	165,9	192,7	187,8	140,6	173,0	181,2	184,7	191,5	174,3	161,0 ^a	182,3 ^a		145,4	166,6
624															
Ausfuhr nach Schweden	D	104,7	107,8	99,5	90,1	101,7	124,0	111,1	122,4	90,3	99,6 ^a	121,0 ^a		93,4	106,7
Exportations vers Suède	F	20,2	24,7	19,9	15,5	20,9	22,5	21,3	22,6	18,1	18,3 ^a	22,0 ^a		18,6	21,5
Esportazioni verso Svezia	I	14,9	15,7	16,1	14,6	17,1	18,2	16,1	14,5	13,6	14,9 ^a	15,2 ^a		14,6	15,8
Uitvoer naar Zweden	N	26,6	25,4	18,3	22,9	29,9	26,4	25,4	24,7	27,0	20,2 ^a	25,7 ^a		21,0	24,4
Exports to Sweden	B-L	13,6	24,5	17,8	17,6	14,7	20,8	15,4	25,1	14,1	13,9 ^a	14,5 ^a		16,7	19,2
	E	180,0	198,1	171,7	160,8	184,3	211,9	189,3	209,3	163,0	166,8 ^a	198,4 ^a		164,3	187,6
625															
Einfuhr aus Dänemark	D	30,8	32,8	30,7	30,1	34,0	39,7	33,6	37,6	38,3	35,1	38,6 ^a		31,2	34,2
Importations prov. Danemark	F	7,0	7,3	6,5	4,4	6,6	5,5	6,4	9,1	6,5	7,7 ^a	9,2 ^a		6,5	6,7
Importazioni in prov. da Danimarca	I	7,7	9,9	9,9	9,4	9,4	9,5	10,2	7,2	9,3	11,7 ^a	11,8 ^a		8,9	8,9
Invoer uit Denemarken	N	7,2	7,1	8,9	6,2	7,1	9,1	8,7	6,8	6,6	7,1 ^a	8,8 ^a		6,0	7,3
Imports from Denmark	B-L	3,4	3,9	3,4	3,2	3,9	3,9	3,0	3,7	3,4	3,6 ^a	4,1 ^a		3,5	3,5
	E	56,1	61,0	59,4	53,3	61,0	67,8	61,9	64,6	64,1	65,0 ^a	72,4 ^a		56,0	60,5
626															
Ausfuhr nach Dänemark	D	62,4	69,9	67,0	57,3	69,2	71,3	64,2	69,9	56,9	63,9	79,9 ^a		58,6	66,2
Exportations vers Danemark	F	20,4	19,0	12,6	9,4	14,4	13,2	11,4	12,9	11,8	12,8	25,0 ^a		12,4	14,4
Esportazioni verso Danimarca	I	17,6	11,9	10,0	9,8	9,2	10,7	8,9	8,3	6,9	9,3 ^a	9,1 ^a		9,2	10,3
Uitvoer naar Denemarken	N	12,0	15,3	12,5	12,7	15,8	13,9	15,7	13,4	13,9	14,5 ^a	18,1 ^a		12,9	13,9
Exports to Denmark	B-L	9,5	11,3	8,5	6,2	8,4	9,8	8,2	11,0	8,2	9,6	9,8 ^a		9,1	9,8
	E	122,0	127,4	110,6	95,5	116,9	118,9	108,3	115,5	97,6	110,0 ^a	141,9 ^a		102,1	114,5
627															
Einfuhr aus der Schweiz	D	60,2	77,6	71,3	65,4	68,3	77,3	75,7	77,1	59,2	65,0	79,3 ^a		61,3	70,3
Importations prov. Suisse	F	31,5	39,5	39,5	23,2	35,4	38,2	38,8	46,4	33,9	38,7 ^a	45,8 ^a		34,4	36,9
Importazioni in prov. da Svizzera	I	24,7	29,8	34,7	18,6	31,3	30,8	30,7	31,3	25,6	27,6 ^a	29,1 ^a		24,7	28,0
Invoer uit Zwitserland	N	12,3	13,6	17,4	12,5	12,4	12,9	19,7	13,3	14,3	14,0 ^a	17,6 ^a		11,6	13,7
Imports from Switzerland	B-L	9,9	10,0	9,4	9,1	11,9	12,9	10,7	13,0	9,2	13,0 ^a	15,0 ^a		10,9	10,6
	E	138,5	170,5	172,3	128,8	159,2	172,1	175,6	181,1	142,2	158,4 ^a	186,7 ^a		142,9	159,5
628															
Ausfuhr nach der Schweiz	D	170,6	173,1	190,2	149,4	181,6	194,7	178,7	189,8	147,8	177,3	205,6 ^a		138,4	174,2
Exportations vers Suisse	F	66,8	77,4	71,6	52,0	66,9	72,7	71,1	73,4	66,0	79,8 ^a	84,5 ^a		55,8	69,4
Esportazioni verso Svizzera	I	49,3	57,4	56,7	48,7	57,7	58,4	55,0	49,4	48,4	54,2 ^a	62,9 ^a		43,7	52,0
Uitvoer naar Zwitserland	N	17,7	19,0	18,4	21,2	20,1	20,0	22,9	20,5	18,3	19,3 ^a	21,3 ^a		16,8	24,9
Exports to Switzerland	B-L	18,6	18,4	20,1	14,5	23,4	21,6	20,6	17,8	21,4	17,5 ^a	23,0 ^a		17,1	19,8
	E	323,0	345,2	357,0	285,8	349,8	367,4	348,2	350,9	301,9	348,1 ^a	397,3 ^a		271,8	334,5
629															
Einfuhr aus Österreich	D	47,6	51,8	54,2	48,7	54,8	56,8	57,0	51,0	43,0	49,4	58,7 ^a		46,6	52,4
Importations prov. Autriche	F	5,9	6,5	5,4	5,3	6,2	5,4	6,7	7,2	5,2	5,8 ^a	6,7 ^a		5,3	5,7
Importazioni in prov. da Austria	I	21,7	26,7	24,7	18,1	26,3	24,5	23,7	21,5	16,9	21,8	25,6 ^a		19,3	22,3
Invoer uit Oostenrijk	N	5,0	8,6	5,7	7,8	6,6	6,7	8,3	6,8	8,9	7,8 ^a	8,2 ^a		6,8	6,6
Imports from Austria	B-L	2,6	3,2	3,1	3,0	3,2	3,3	2,4	2,9	2,6	3,2 ^a	3,6 ^a		2,5	2,8
	E	82,8	96,7	93,0	82,8	97,1	96,6	98,1	89,3	76,6	88,1 ^a	102,7 ^a		80,3	89,8
630															
Ausfuhr nach Österreich	D	119,3	127,8	143,1	121,7	139,4	150,5	136,9	150,3	115,5	129,9	158,5 ^a		103,9	129,4
Exportations vers Autriche	F	8,4	11,2	10,6	6,9	9,8	11,8	11,5	11,6	11,4	11,7 ^a	14,8 ^a		7,9	10,1
Esportazioni verso Austria	I	18,4	20,9	19,7	18,7	22,6	22,2	20,7	19,5	19,4	21,0	23,5 ^a		15,6	19,1
Uitvoer naar Oostenrijk	N	8,4	8,9	7,6	7,7	10,0	9,5	10,4	9,5	10,5	8,8	10,5 ^a		7,7	8,5
Exports to Austria	B-L	4,8	5,8	5,4	3,9	5,6	6,1	7,1	7,3	4,6	6,3 ^a	7,0 ^a		4,3	5,6
	E	159,2	174,6	186,3	158,8	187,3	200,2	186,6	198,2	161,4	177,7 ^a	214,4 ^a		139,4	172,7

6

AUSSENHANDEL
 COMMERCE EXTÉRIEUR
 COMMERCIO ESTERO
 BUITENLANDSE HANDEL
 FOREIGN TRADE

		1970								1971				Ø	
		M	J	J	A	S	O	N	D	J	F	M	A	1969	1970
Mio \$															
631															
Einfuhr aus Spanien	D	21,1	24,2	25,2	18,3	16,1	22,6	46,7	38,6	71,1	22,5 ^b	27,1 ^b		22,6	27,6 ^a
Importations prov. Espagne	F	25,3	21,7	19,4	13,5	17,2	17,1	34,0	33,4	27,3	28,5 ^b	34,8 ^b		18,3	22,4 ^b
Importazioni in prov. da Spagna	I	11,2	15,4	9,7	11,2	12,0	11,9	17,5	13,3	21,4	16,5 ^b	23,3 ^b		8,2	12,5 ^b
Invoer uit Spanje	N	4,1	6,4	6,0	6,9	5,6	8,5	10,5	15,4	7,9	9,5 ^b	12,2 ^b		4,8	7,5 ^b
Imports from Spain	B-L	5,2	6,0	3,7	4,7	4,1	4,3	7,6	5,5	5,1	6,0 ^b	6,8 ^b		4,5	5,3 ^b
	E	66,7	73,7	63,9	54,5	56,9	64,3	116,3	106,1	92,8	83,0 ^b	104,2 ^b		58,4	75,2 ^b
632															
Ausfuhr nach Spanien	D	45,7	44,8	52,5	39,3	41,7	46,0	42,7	54,3	38,6	41,4 ^b	51,9 ^b		43,2	47,3 ^b
Exportations vers Espagne	F	31,8	44,6	39,2	29,0	31,2	34,7	36,1	40,0	36,2	42,6 ^b	43,5 ^b		33,1	36,8 ^b
Esportazioni verso Spagna	I	22,1	20,0	20,0	14,7	14,4	20,4	19,7	21,0	17,7	19,1 ^b	19,5 ^b		19,5	19,3 ^b
Uitvoer naar Spanje	N	10,5	9,9	9,3	10,5	10,2	8,1	10,8	12,9	9,2	11,7 ^b	12,7 ^b		8,8	10,4 ^b
Exports to Spain	B-L	9,2	8,3	7,9	5,7	6,2	7,6	7,7	9,8	7,4	7,2 ^b	8,7 ^b		9,7	9,1 ^b
	E	119,2	127,6	128,9	99,1	103,8	116,8	117,0	138,0	109,1	122,0 ^b	136,4 ^b		114,2	123,0 ^b
633															
Einfuhr aus der UdSSR	D	18,2	25,6	29,1	26,0	29,4	31,0	35,7	28,5	25,7	32,7 ^b	24,5 ^b		27,8	28,5
Importations prov. URSS	F	13,7	18,5	16,3	13,0	19,6	16,8	18,9	21,7	15,7	14,0 ^b	19,1 ^b		17,1	17,0
Importazioni in prov. da URSS	I	25,1	22,2	26,8	20,5	27,4	17,6	26,0	26,3	19,9	21,6 ^b	25,1 ^b		20,6	23,5
Invoer uit USSR	N	4,3	7,6	5,1	5,5	6,9	4,8	5,3	4,5	4,6	5,9 ^b	6,0 ^b		5,7	4,8
Imports from USSR	B-L	6,5	4,9	7,6	7,1	7,7	6,0	8,7	8,3	5,5	7,6 ^b	7,9 ^b		4,9	6,4
	E	67,8	78,8	85,0	73,0	90,9	76,3	94,5	89,3	71,3	81,8 ^b	82,7 ^b		76,1	80,1
634															
Ausfuhr nach der UdSSR	D	33,4	32,6	38,3	41,1	31,0	28,9	26,7	41,2	25,9	35,1 ^b	58,7 ^b		33,8	35,2
Exportations vers URSS	F	23,2	31,8	25,5	12,5	14,7	25,9	25,3	34,1	14,1	18,6 ^b	17,2 ^b		22,1	22,8
Esportazioni verso URSS	I	39,0	24,7	25,6	20,1	23,0	25,6	19,3	20,6	23,0	21,5 ^b	29,2 ^b		24,0	25,7
Uitvoer naar USSR	N	3,4	4,7	3,6	2,9	2,6	5,2	3,4	5,8	2,0	3,0 ^b	6,7 ^b		4,6	3,8
Exports to USSR	B-L	4,4	4,1	4,7	1,7	4,3	6,4	3,7	5,3	3,6	5,2 ^b	8,2 ^b		4,3	4,5
	E	103,3	97,9	97,6	78,4	75,7	91,9	78,4	107,0	68,5	83,4 ^b	120,0 ^b		88,8	91,9
635															
Einfuhr aus Afrika	D	178,5	179,8	166,5	155,5	169,9	160,2	178,0	195,9	185,9 ^a	178,1 ^a	189,8 ^a		158,5	176,4
Importations prov. Afrique	F	197,0	215,8	183,1	171,9	173,8	177,9	173,9	207,8	165,4 ^a	179,4 ^a	200,4 ^a		177,3	192,3
Importazioni in prov. da Africa	I	123,3	119,4	108,0	96,1	114,3	99,0	117,3	119,0	96,5 ^a	108,6 ^a	128,1 ^a		93,2	109,6
Invoer uit Afrika	N	68,8	68,9	54,1	64,3	56,5	53,4	57,4	58,0	55,7 ^a	66,0 ^a	52,2 ^a		47,2	59,8
Imports from Africa	B-L	71,7	64,7	77,5	52,5	69,2	78,0	70,3	58,5	40,2 ^a	57,4 ^a	69,1 ^a		68,4	71,8
	E	639,3	648,5	589,2	540,3	583,7	568,5	596,0	639,2	543,7 ^a	589,5 ^a	639,5 ^a		544,6	609,9
636															
Ausfuhr nach Afrika	D	112,9	134,2	138,5	120,3	123,7	133,8	112,2	162,8	105,2 ^a	130,1 ^a	171,0 ^a		100,3	123,2
Exportations vers Afrique	F	158,1	209,0	203,7	146,2	162,7	191,9	188,8	227,2	196,7 ^a	194,5 ^a	220,3 ^a		158,0	185,6
Esportazioni verso Africa	I	78,8	84,8	74,6	62,5	66,1	74,4	66,8	77,6	63,4 ^a	68,4 ^a	81,6 ^a		59,1	70,0
Uitvoer naar Afrika	N	30,6	30,2	28,6	35,9	37,8	36,6	39,0	36,0	37,7 ^a	31,2 ^a	36,6 ^a		30,6	32,4
Exports to Africa	B-L	29,9	29,2	32,8	22,3	29,3	33,7	37,1	38,1	31,5 ^a	26,9 ^a	33,9 ^a		24,1	31,3
	E	410,4	487,4	478,2	387,3	419,7	470,4	443,9	541,7	434,5 ^a	451,0 ^a	543,4 ^a		372,1	442,5
637															
Einfuhr aus den Verein. Staaten	D	298,3	274,4	280,4	238,9	262,0	281,3	303,0	317,9	257,7	365,3 ^a	332,5 ^a		218,2	274,4
Importations prov. Etat-Unis	F	151,6	181,9	158,8	142,6	152,6	161,9	148,5	178,8	142,3	152,8 ^a	193,8 ^a		122,2	158,0
Importazioni in prov. da Stati Uniti	I	155,1	139,0	126,2	102,7	123,8	139,2	122,4	129,8	114,8	125,0 ^a	161,5 ^a		118,1	128,6
Invoer uit Ver. Staten	N	101,4	115,5	114,6	104,7	107,9	105,9	132,1	113,7	120,3	117,4 ^a	149,7 ^a		88,9	109,0
Imports from USA	B-L	72,2	80,4	158,8	66,0	81,6	83,2	89,4	129,7	65,5	69,4 ^a	70,1 ^a		63,9	83,2
	E	778,6	791,2	756,9	654,9	727,9	771,4	795,3	869,9	700,5	830,0 ^a	907,6 ^a		611,2	753,2
638															
Ausfuhr nach den Verein. Staaten	D	258,7	253,3	279,6	241,3	268,5	302,7	262,9	335,9	247,6	278,8 ^a	343,3 ^a		227,3	260,3
Exportations vers Etats-Unis	F	76,1	90,8	87,0	60,0	72,7	100,6	91,8	93,4	81,5	87,0 ^a	104,2 ^a		67,9	79,5
Esportazioni verso Stati Uniti	I	116,4	113,5	127,0	104,2	105,2	124,5	119,3	116,3	112,5	109,4 ^a	122,8 ^a		106,0	112,8
Uitvoer naar Ver. Staten	N	37,2	37,5	35,9	49,8	57,9	40,8	56,5	35,6	40,8	35,9 ^a	40,7 ^a		37,4	42,2
Exports to USA	B-L	51,5	45,3	53,6	39,6	54,8	80,1	71,5	68,8	59,1	70,7 ^a	76,8 ^a		57,9	58,0
	E	539,9	540,3	583,1	495,0	559,1	648,7	602,0	650,0	541,5	581,9 ^a	687,8 ^a		496,5	552,8

6

AUSSENHANDEL
 COMMERCE EXTÉRIEUR
 COMMERCIO ESTERO
 BUITENLANDSE HANDEL
 FOREIGN TRADE

		1970								1971				Ø	
		M	J	J	A	S	O	N	D	J	F	M	A	1969	1970
Mio \$															
639															
Einfuhr aus Kanada	D	30,5	50,6	43,2	53,8	39,5	40,5	47,5	71,2	32,1	42,9	31,4		26,4	42,1
Importations prov. Canada	F	16,2	24,9	15,9	14,7	18,9	17,5	19,9	18,3	16,4	14,4	17,7		13,2	17,1
Importazioni in prov. da Canada	I	15,0	17,4	19,8	21,5	24,8	17,2	21,1	16,1	25,1	19,0	20,4		12,6	17,9
Invoer uit Canada	N	23,0	12,0	13,2	12,8	18,5	9,5	23,6	29,8	11,1	12,1	10,0		7,7	15,3
Imports from Canada	B-L	11,6	12,7	14,7	14,0	16,0	18,1	15,9	10,7	13,3	9,2	6,1		8,7	12,6
	E	96,2	117,6	106,7	116,9	117,7	102,9	126,2	146,1	98,1	97,6	85,5		68,6	105,0
640															
Ausfuhr nach Kanada	D	22,7	34,8	28,8	21,7	23,7	49,9	29,3	32,0	23,6	29,6	35,7		27,0	26,9
Exportations vers Canada	F	11,5	13,9	15,1	11,0	14,3	17,4	15,0	13,8	10,0	13,1	18,4		11,7	13,0
Esportazioni verso Canada	I	10,7	10,3	11,3	11,4	10,1	12,9	10,1	8,3	10,1	10,7	12,6		10,3	10,7
Uitvoer naar Canada	N	5,3	5,3	5,3	6,2	7,1	7,3	7,2	7,9	3,9	4,6	6,4		5,8	6,3
Exports to Canada	B-L	4,7	4,1	4,0	3,0	3,7	3,8	4,1	4,3	3,1	3,6	4,3		4,7	3,9
	E	54,9	68,4	64,6	53,2	58,9	82,3	65,7	66,2	50,7	61,6	77,4		59,4	60,7
641															
Einf. aus übrigen amerikanischen Ländern	D	138,4	155,7	124,7	122,1	128,8	123,2	108,8	99,8	122,3	110,4	129,9		110,7	121,6
Import. prov. autres pays d'Am.	F	55,0	65,9	54,4	46,1	51,7	49,2	41,5	49,8	44,4	43,0	56,5		46,7	51,0
Importazioni in prov. da altri Paesi d'America	I	77,8	76,7	65,4	73,4	89,5	81,1	84,1	56,4	75,8	74,4	78,0		63,2	70,5
Inv. uit overige Amerik. landen	N	35,6	47,2	38,9	39,7	40,0	41,5	38,7	36,1	42,1	32,8	40,3		31,4	38,3
Imp. from other countries of America	B-L	30,4	37,3	34,2	36,0	38,5	31,3	24,4	28,9	22,1	28,5	35,2		25,4	31,3
	E	337,2	382,9	317,5	317,3	348,5	326,2	297,6	271,1	306,8	289,1	339,9		277,3	312,7
642															
Ausf. nach übrigen amerikanischen Ländern	D	104,0	123,3	125,9	111,8	118,2	133,2	116,0	147,1	104,7	119,2	134,3		100,8	116,0
Export. vers autres pays d'Am.	F	47,2	82,8	65,3	54,0	55,3	80,5	65,3	65,8	52,6	63,9	64,4		53,3	62,0
Esport. verso altri Paesi d'America	I	53,9	48,8	50,6	48,9	53,1	53,8	51,7	52,4	43,0	49,7	47,8		45,6	50,1
Uitv. naar overige Amerik. land.	N	30,8	33,4	44,9	23,2	29,2	24,0	31,5	52,9	41,6	26,6	28,3		24,2	30,5
Exports to other countries of America	B-L	15,5	16,6	17,3	15,3	19,7	23,0	19,7	18,3	24,1	17,4	22,6		15,0	17,7
	E	251,4	304,8	304,0	253,2	275,6	314,4	284,2	336,6	266,0	276,7	297,3		238,9	276,4
643															
Einfuhr aus Asien	D	162,9	173,3	176,1	165,7	202,5	206,5	194,6	198,0	192,1	228,7	245,9		154,3	182,6
Importations prov. Asie	F	94,1	101,5	82,0	93,3	100,4	113,6	139,5	157,1	117,5	117,1	164,6		100,9	110,5
Importazioni in prov. da Asia	I	134,4	114,2	130,5	131,0	151,8	132,0	177,0	162,4	143,2	148,5	180,7		115,0	136,5
Invoer uit Azië	N	110,8	100,4	86,1	100,9	91,0	100,8	122,2	131,5	132,9	144,8	136,7		75,9	99,7
Imports from Asia	B-L	51,9	38,4	58,7	44,8	52,0	63,9	53,0	70,8	49,0	46,0	66,8		52,2	53,1
	E	554,0	527,8	533,4	535,7	597,6	616,8	685,4	719,6	634,7	685,2	794,6		498,2	582,4
644															
Ausfuhr nach Asien	D	182,9	211,2	222,1	187,1	179,6	202,0	179,6	262,4	180,6	191,0	220,4		179,4	200,1
Exportations vers Asie	F	56,8	83,5	69,3	57,8	71,6	78,6	70,7	98,5	80,4	83,0	92,5		68,9	73,9
Esportazioni verso Asia	I	74,8	68,5	69,3	59,4	65,5	68,4	67,4	69,6	64,4	64,6	72,9		64,4	66,5
Uitvoer naar Azië	N	42,8	40,1	33,3	45,8	45,8	50,6	52,3	49,5	47,5	43,7	50,1		38,8	43,2
Exports to Asia	B-L	40,0	39,4	44,9	33,5	38,3	48,9	38,1	42,1	31,5	34,3	41,6		34,3	40,7
	E	397,4	442,7	438,8	383,4	400,9	448,4	408,2	522,2	404,3	416,5	477,6		385,9	424,4
645															
Einfuhr aus Ozeanien	D	17,0	17,1	21,2	20,1	16,8	14,6	15,5	19,3	19,7	19,6	24,2		17,9	18,0
Importations prov. Océanie	F	17,4	28,2	28,0	20,8	17,5	31,3	29,1	30,8	25,7	18,9	31,5		22,9	26,7
Importazioni in prov. da Oceania	I	15,7	17,7	15,3	11,2	11,1	11,3	12,1	10,6	11,5	11,6	14,5		14,3	13,6
Invoer uit Oceanië	N	3,7	4,8	4,6	5,0	4,1	3,5	2,8	4,8	2,6	3,6	2,7		4,1	4,1
Imports from Oceania	B-L	6,2	7,4	6,5	7,3	3,8	5,3	6,1	5,3	4,7	4,3	10,0		7,9	6,8
	E	60,0	75,2	75,7	64,4	53,3	65,9	65,6	70,7	64,2	58,1	82,9		67,1	69,2
646															
Ausfuhr nach Ozeanien	D	44,2	31,2	34,7	29,2	27,8	30,1	26,6	34,9	23,9	26,3	31,9		25,1	29,7
Exportations vers Océanie	F	17,6	22,3	20,8	15,8	16,4	17,3	17,6	18,9	15,4	17,2	17,2		13,8	18,2
Esportazioni verso Oceania	I	9,6	10,2	10,6	10,2	8,6	9,8	10,1	9,5	7,1	9,5	8,0		7,7	9,6
Uitvoer naar Oceanië	N	4,7	11,6	7,1	11,1	11,3	5,4	12,8	6,7	6,8	5,9	9,0		6,1	8,1
Exports to Oceania	B-L	2,9	3,7	3,8	2,8	3,3	3,4	3,2	4,4	3,2	3,1	3,3		2,5	3,3
	E	79,0	79,0	76,9	69,0	67,4	66,0	70,3	74,4	56,4	62,0	69,4		55,3	68,8

6

AUSSENHANDEL
COMMERCE EXTÉRIEUR
COMMERCIO ESTERO
BUITENLANDSE HANDEL
FOREIGN TRADE

	1970								1971				Ø	
	M	J	J	A	S	O	N	D	J	F	M	A	1969	1970
Mio \$														
647														
Einfuhr aus industr. westlichen Ländern D	846,2	894,5	893,3	793,1	869,2	917,7	948,0	1014,5	798,3	972,5 ^a	981,6 ^a		722,8	877,0
Import. prov. pays indust. occid. F	398,6	489,5	423,4	337,1	415,9	438,9	434,9	518,3	423,9	428,8 ^a	520,3 ^a		363,8	428,2
Import. in prov. da Paesi industr. occid. I	394,3	400,5	400,9	301,2	374,5	376,0	386,8	364,3	356,9	365,9 ^a	432,5 ^a		320,5	369,8
Inv. uit geïndustr. westerse land. N	286,6	319,6	300,2	271,4	281,9	300,5	360,1	334,4	300,9	297,5 ^a	347,0 ^a		235,1	291,5
Imports from industr. western countries B-L	215,2	250,4	224,0	191,4	231,7	253,0	253,4	288,8	214,1	217,2 ^a	240,8 ^a		211,5	234,4
E	2 140,8	2 354,5	2 241,8	1 894,3	2 173,1	2 286,2	2 383,1	2 520,5	2 094,2	2 281,9 ^a	2 522,0 ^a		1 853,8	2 200,9
648														
Ausfuhr nach industr. westlichen Ländern D	1 194,9	1 243,7	1 336,5	1 113,3	1 253,2	1 382,2	1 249,7	1 506,2	1 120,2	1 260,7 ^a	1 508,9 ^a		1 044,7	1 238,8
Export. vers pays indust. occid. F	376,2	461,7	414,6	304,5	374,2	425,9	417,2	454,4	387,2	433,5 ^a	500,7 ^a		333,8	397,7
Esport. verso Paesi industr. occidentali I	414,0	410,3	436,2	368,9	387,8	444,5	408,1	406,0	369,9	409,8 ^a	438,2 ^a		344,8	394,8
Uitvoer naar geïndustrialiseerde westerse landen N	229,6	255,7	234,0	244,1	289,4	247,4	298,5	261,4	263,8	241,0 ^a	281,4 ^a		219,8	249,3
Exports to industr. western countries B-L	181,6	194,1	194,8	145,6	194,0	241,8	214,0	245,5	193,8	204,4 ^a	234,0 ^a		190,0	205,7
E	2 396,3	2 565,4	2 616,1	2 176,5	2 498,7	2 741,9	2 587,5	2 873,6	2 334,9	2 549,4 ^a	2 963,1 ^a		2 133,0	2 486,3
649														
Einfuhr aus den Entwicklungsländern D	405,4	427,0	388,9	373,4	414,9	408,3	403,1	408,6	430,3	427,8 ^a	480,8 ^a		362,1	402,6
Import. prov. pays en voie de développement F	326,2	355,2	305,6	297,1	306,2	315,8	335,2	385,5	307,1	310,9 ^a	394,6 ^a		302,8	333,3
Importazioni dai Paesi in via di sviluppo I	302,0	279,4	270,2	274,9	329,8	286,8	347,3	309,2	291,6	303,3 ^a	355,4 ^a		250,6	286,8
Imports from developing countries N	199,6	196,9	160,8	187,9	173,3	176,5	196,5	208,1	214,7	228,1 ^a	207,6 ^a		141,2	180,8
Imports from developing countries B-L	137,2	121,0	153,3	118,6	141,3	152,0	130,4	141,4	96,3	115,0 ^a	147,9 ^a		128,6	138,7
E	1 370,3	1 379,5	1 278,8	1 251,8	1 365,4	1 339,5	1 412,8	1 455,7	1 340,0	1 385,1 ^a	1 586,4 ^a		1 185,3	1 342,1
650														
Ausfuhr nach den Entwicklungsländern D	302,4	363,1	374,7	320,8	319,0	369,9	314,3	439,8	301,7	347,8 ^a	417,6 ^a		298,1	337,6
Export. vers pays en voie de développement F	240,2	346,8	319,3	246,0	263,7	327,0	303,0	354,2	293,2	312,6 ^a	348,4 ^a		262,2	297,5
Esport. verso i Paesi in via di sviluppo I	176,3	174,6	162,0	144,4	156,2	162,9	158,2	168,8	146,3	156,9 ^a	176,0 ^a		147,8	158,4
Uitvoer naar de ontwikkelingsl. B-L	90,3	89,0	94,2	90,0	96,6	96,6	105,3	123,9	112,0	88,8 ^a	99,9 ^a		80,5	91,8
Exports to developing countries E	74,0	73,9	79,6	58,4	72,2	91,1	82,8	85,4	77,1	67,9 ^a	87,4 ^a		62,9	76,9
E	883,2	1 047,5	1 029,8	859,5	907,6	1 047,5	963,7	1 172,0	930,2	974,1 ^a	1 129,3 ^a		851,5	962,2
651														
darunter: Einfuhr aus EAMA D	18,8	22,7	19,8	21,5	21,1	21,5	23,0	22,5	22,9	21,6 ^a	24,6 ^a		20,7	22,8
dont: Import. prov. EAMA F	53,9	68,4	58,8	51,6	59,6	61,3	51,9	52,1	51,5	52,4 ^a	67,2 ^a		55,3	58,6
di cui: Importazioni da EAMA I	22,8	23,6	20,6	21,7	17,5	18,9	17,3	14,6	14,1	16,5 ^a	21,5 ^a		16,7	19,9
waarvan: Uitvoer uit EAMA N	16,0	13,5	11,1	10,1	6,4	5,8	15,0	10,4	11,0	11,9 ^a	11,5 ^a		10,2	11,1
of which: Exports to EAMA B-L	47,5	37,2	47,7	21,7	41,6	53,0	36,2	22,1	18,8	21,7 ^a	32,7 ^a		40,0	42,7
E	159,1	165,4	158,0	126,6	146,1	160,5	143,4	121,6	118,2	124,2 ^a	157,4 ^a		143,1	155,2
652														
darunter: Ausfuhr nach EAMA D	12,0	14,8	14,3	11,8	11,6	12,9	11,7	16,3	11,4	13,9 ^a	13,3 ^a		12,5	13,2
dont: Export. verso EAMA F	55,0	69,7	71,9	50,6	55,2	67,8	65,2	71,6	60,6	64,9 ^a	74,3 ^a		55,3	63,0
di cui: Esportazioni da EAMA I	10,6	12,6	8,9	9,1	10,5	11,0	9,5	12,9	11,0	9,8 ^a	12,2 ^a		7,3	10,1
waarvan: Uitvoer naar B-L	4,4	5,8	5,2	6,9	8,7	8,3	8,0	6,6	9,5	6,0 ^a	6,9 ^a		7,6	6,2
of which: Exports to EAMA E	11,7	11,9	14,4	10,1	13,4	11,8	17,5	11,8	14,7	11,8 ^a	12,3 ^a		10,4	13,0
E	93,8	114,8	114,7	88,5	99,4	111,8	112,0	119,2	107,3	106,5 ^a	119,0 ^a		93,1	105,4
653														
Einfuhr aus Staatshandelsländern D	76,5	95,6	102,4	93,3	104,7	114,1	119,5	120,5	88,1	91,8 ^a	105,8 ^a		85,0	100,0
Imp. prov. pays à comm. d'Etat F	37,0	47,3	39,7	36,4	46,7	44,3	49,1	58,1	41,9	39,4 ^a	60,2 ^a		43,8	43,8
Import. dai Paesi a commercio di Stato I	73,9	81,5	77,2	64,2	81,3	64,9	79,5	75,3	73,6	71,7 ^a	80,3 ^a		64,2	74,4
Invoer uit land. met staatshandel N	17,9	22,8	20,4	17,2	20,3	22,2	27,4	23,6	19,5	19,4 ^a	25,3 ^a		20,5	20,2
Imports from countries with State-trade B-L	14,7	16,2	16,1	14,4	15,7	16,3	17,3	19,6	14,2	17,9 ^a	19,6 ^a		14,2	15,8
E	220,0	263,4	255,7	225,5	268,6	261,8	292,8	297,3	237,3	240,1 ^a	291,3 ^a		227,8	254,1
654														
Ausfuhr nach Staatshandelsländern D	117,2	121,5	142,0	126,4	112,2	112,8	103,2	152,2	96,8	114,5 ^a	157,6 ^a		108,5	122,9
Exp. vers pays à comm. d'Etat F	54,2	72,7	56,6	40,0	50,4	61,2	63,7	91,1	65,1	60,8 ^a	61,0 ^a		50,8	61,2
Esport. verso i Paesi a commercio di Stato I	74,6	68,6	69,4	55,2	60,0	62,8	61,7	63,6	58,4	58,0 ^a	72,0 ^a		60,5	63,9
Uitv. naar land. met staatshandel N	21,3	19,1	18,6	19,5	20,7	21,3	18,0	22,8	16,6	18,0 ^a	25,1 ^a		20,6	19,6
Exports to countries with State-trade B-L	12,9	17,1	17,3	12,6	15,5	16,0	13,7	17,8	13,5	17,1 ^a	20,9 ^a		13,7	16,1
E	280,1	298,9	303,9	253,7	258,7	274,1	260,4	347,5	250,3	268,3 ^a	336,7 ^a		254,2	283,7

		1970								1971				Ø	
		M	J	J	A	S	O	N	D	J	F	M	A	1969	1970
<p>NACH WARENKATEGORIEN PAR CATÉGORIES DE PRODUITS SECONDO LE CATEGORIE DI PRODOTTI NAAR CAT. VAN GOEDEREN BY COMMODITY CATEGORIES</p> <p style="text-align: right;">Mio \$</p>															
<p>(CST 0,1) Nahrungs- und Genussmittel Produits alimentaires, boissons et tabacs Prodotti alimentari, bevande e tabacco Voedings- en genotmiddelen Food, beverages and tobacco</p>															
655	Einfuhr aus Intra-EWG	D	205,1	222,9	195,6	190,5	200,8	206,7	191,5	182,2	165,4	177,2	228,2	224,7 ^a	170,4
	Importations prov. Intra-CEE	F	56,3	67,4	71,8	58,6	74,6	77,6	71,9	80,2	72,4	70,5	74,6	74,5 ^a	65,1
	Importazioni in prov. da Intra-CEE	I	63,6	93,0	66,4	83,2	87,6	86,3	109,5	71,8	89,9	95,5 ^a	108,5 ^a		65,8
	Invoer uit Intra-EEG	N	49,9	52,6	51,4	45,0	50,8	51,2	52,5	54,7	25,2 ^a	28,5 ^a			48,2
	Imports from Intra-EEC	B-L	58,5	68,0	50,2	61,4	70,7	70,0	69,4	77,8	61,8 ^a				53,5
		E	433,5	503,9	435,4	438,7	484,5	421,8	494,9	466,8	414,8 ^a				403,1
656	Ausfuhr nach Intra-EWG	D	47,5	49,9	50,2	44,1	51,5	51,1	47,1	49,2	43,5	55,8	62,2	58,2 ^a	41,4
	Exportations vers Intra-CEE	F	124,4	142,6	107,6	95,0	151,0	153,3	167,8	153,6	123,6	148,4	177,7	176,0 ^a	132,4
	Esportazioni verso Intra-CEE	I	36,6	66,6	41,3	60,2	67,0	62,7	70,0	39,2	41,1	48,4 ^a	55,9 ^a		45,9
	Uitvoer naar Intra-EEG	a)N	167,8	172,2	156,9	151,7	170,1	177,4	161,4	167,9	124,3	121,8			129,1
	Exports to Intra-EEC	B-L	56,5	66,4	64,8	53,4	66,4	74,7	70,7	83,4	55,8 ^a				55,4
		a)E	432,8	497,5	420,9	404,3	506,1	519,2	517,1	493,4	388,3				405,0
657	Einfuhr aus Extra-EWG	D	179,8	221,1	211,4	188,3	215,0	239,8	262,0	314,6	222,2	218,3	250,8	231,2 ^a	190,7
	Importations prov. Extra-CEE	F	149,5	154,4	120,7	111,1	119,7	126,8	135,7	162,4	126,0	127,0	144,8	150,4 ^a	125,5
	Importazioni in prov. da Extra-CEE	I	109,3	157,2	110,1	124,5	147,0	129,4	164,8	109,5	146,5	152,0 ^a	163,8 ^a		119,1
	Invoer uit Extra-EEG	N	84,2	95,5	76,0	92,5	96,6	103,4	115,4	107,3	101,0 ^a	90,2 ^a			75,8
	Imports from Extra-EEC	B-L	44,7	51,6	38,8	47,2	57,5	53,3	58,0	53,0	52,1 ^a				43,1
		E	567,5	679,7	557,0	563,6	635,8	652,9	735,8	746,8	647,8 ^a				554,5
658	Ausfuhr nach Extra-EWG	D	34,4	43,4	57,8	31,9	37,2	37,4	40,0	49,1	34,8	45,6	53,9	51,1 ^a	28,3
	Exportations vers Extra-CEE	F	81,7	96,4	92,9	69,5	87,4	97,5	96,3	96,6	81,6	92,8	104,4	102,3 ^a	79,6
	Esportazioni verso Extra-CEE	I	38,7	53,6	39,8	46,5	50,9	46,4	53,2	36,4	35,1	37,3 ^a	46,1 ^a		38,0
	Uitvoer naar Extra-EEG	N	72,3	70,9	54,4	62,4	79,4	73,0	86,7	72,4	60,2 ^a	75,0 ^a			63,5
	Exports to Extra-EEC	B-L	10,1	11,8	13,2	9,3	14,3	13,9	13,9	14,3	16,9 ^a				9,5
		E	237,2	276,0	258,2	219,1	269,2	268,2	290,0	268,8	228,5 ^a				219,1
<p>(CST 2,4) Rohstoffe Matières premières Materie prime Grundstoffen Raw materials</p>															
659	Einfuhr aus Intra-EWG	D	60,2	59,4	55,9	50,5	65,8	69,7	59,1	60,0	51,4	58,4	67,8	73,2 ^a	56,7
	Importations prov. Intra-CEE	F	24,1	30,6	26,4	18,9	33,4	32,8	29,7	32,9	28,7	32,7	36,6	31,1 ^a	26,7
	Importazioni in prov. da Intra-CEE	I	49,4	56,7	50,5	37,5	60,9	56,5	53,2	51,5	48,8	50,5 ^a	61,9 ^a		42,5
	Invoer uit Intra-EEG	a)N	24,5	31,4	25,8	24,3	27,9	28,1	26,5	28,1	14,4	16,2 ^a			23,0
	Imports from Intra-EEC	B-L	38,5	46,5	33,8	32,8	38,7	39,4	35,2	34,4	36,5 ^a				35,7
		a)E	196,6	224,5	192,5	165,0	226,7	226,4	203,8	206,9	179,7				184,4
660	Ausfuhr nach Intra-EWG	D	40,7	45,1	48,8	38,8	48,2	55,4	45,6	50,7	42,0	45,4	56,5	49,3 ^a	39,6
	Exportations vers Intra-CEE	F	61,9	69,9	61,1	51,8	61,9	65,7	62,5	54,5	52,6	62,0	67,2	69,4 ^a	54,1
	Esportazioni verso Intra-CEE	I	14,7	9,7	9,7	8,6	10,9	10,4	13,2	14,3	14,5	11,9 ^a	14,6 ^a		10,8
	Uitvoer naar Intra-EEG	a)N	47,4	48,0	43,3	43,4	63,8	59,9	49,6	46,9	35,0	40,3 ^a			45,1
	Exports to Intra-EEC	B-L	30,6	33,6	33,5	22,6	34,0	37,7	34,1	35,9	24,4 ^a				30,3
		a)E	195,3	206,4	196,4	165,2	218,8	229,1	205,0	202,2	168,5				180,0

a) Ab Januar 1971 ohne den Handel der Niederlande mit Belgien-Luxemburg.
 a) A partir de janvier 1971 à l'exclusion du commerce des Pays-Bas avec Belgique-Luxembourg.
 a) A partire dal gennaio 1971 escluso il commercio dei Paesi Bassi con il Belgio e il Lussemburgo.
 a) Vanaf januari 1971 met uitzondering van de handel van Nederland met België-Luxemburg.
 a) From January 1971 without the trade of the Netherlands with Belgium-Luxemburg.

6

AUSSENHANDEL
 COMMERCE EXTÉRIEUR
 COMMERCIO ESTERO
 BUITENLANDSE HANDEL
 FOREIGN TRADE

		1970								1971				Ø	
		M	J	J	A	S	O	N	D	J	F	M	A	1969	1970
INDEXZIFFERN INDICES INDICI INDEXCIJFERS INDICES															
														1963 = 100	
675															
Index des Einfuhrvolumens	D	192	215	211	186	211	225	222	227	200	219 ^a	247 ^a		181	228
Indices de volume, importations	F	182	229	201	160	211	213	221	235	192 ^a	208 ^a	241 ^a		191	206
Indice del volume delle importazioni	I	187	194	193	159	195	184	197	176	170	201	206 ^a		152	180
Indexcijfer van het invoervolume	N	204	223	201	186	203	212	229	224					178	203
Volume index of imports	B-L	185	214	198	174	213	227	215	233					188	205
	E	190	215	203	172	207	213	217	219					178	208
676															
Index des Ausfuhrvolumens	D	193	212	221	177	206	227	206	243	187	211 ^a	253 ^a		190	206
Indices de volume, exportations	F	180	227	219	155	187	213	209	217	186	209 ^a	234 ^a		171	201
Indice del volume delle esportazioni	I	240	249	258	219	248	268	246	231	215	244	257 ^a		230	241
Indexcijfer van het uitvoervol.	N	208	223	209	202	242	234	241	234					192	219
Volume index of exports	B-L	196	222	215	151	219	246	222	255					192	215
	E	199	223	222	178	214	233	219	236					192	212
677															
Index der Einfuhrdurchschnittswerte	D	112	112	111	109	109	110	110	109	109	112 ^a	112 ^a		106	101
Indices de valeur moy. imp.	F	106	105	107	105	104	106	103	107	107	107 ^a	109 ^a		103	105
Indice del valore medio delle import.	I	106	108	108	108	109	110	112	113	114	115	115 ^a		108	110
Indexcijfer van de gemiddelde	N	110	109	111	111	111	111	111	113					104	111
waarden van de invoer	B-L	109	108	109	108	108	107	107	108					104	108
Average value index of imports	E	109	108	109	109	108	109	109	110					105	105
678															
Index der Ausfuhrdurchschnittswerte	D	113	113	115	114	115	114	114	116	114	114 ^a	114 ^a		105	114
Indices de valeur moy. exp.	F	109	110	105	106	114	112	111	115	114	113 ^a	114 ^a		108	110
Indice del valore medio delle esport.	I	110	110	110	110	109	110	110	112	114	114	115 ^a		101	108
Indexcijfer van de gemiddelde	N	108	108	109	109	108	108	110	110					105	109
waarden van de uitvoer	B-L	114	112	115	109	111	108	109	109					108	112
Average value index of exports	E	111	111	111	111	112	111	111	113					105	111
679															
Index der Terms of Trade	D	101	101	104	105	105	104	103	106	104	101 ^a	102 ^a		99	113
Indices des termes de l'échange	F	103	105	98	101	109	106	108	107	107 ^a	106 ^a	104 ^a		105	104
Indice dei termini di scambio	I	104	102	102	102	100	100	98	99	100	99	100 ^a		93	99
Indexcijfer van de ruilvoet	N	98	99	98	98	97	97	99	97					101	98
Index of terms of trade	B-L	105	104	105	101	103	101	102	101					104	103
	E	102	103	102	102	104	103	103	103					100	106

PREISE, VERDIENSTE
 PRIX, SALAIRES
 PREZZI, SALARI
 PRIJZEN, LONEN EN SALARISSEN
 PRICES, WAGES

		1970								1971				Ø		
		M	J	J	A	S	O	N	D	J	F	M	A	1969	1970	
INDEX DER VERBRAUCHERPREISE a) INDICE DES PRIX A LA CONSOMMATION a) INDICE DEI PREZZI AL CONSUMO a) PRIJSINDEXCIJFER VAN DE GEZINSCONSUMPTIE a) INDEX OF CONSUMER PRICES a)																
														1966 = 100		
701	Gesamtindex	D	109,8	110,3	110,3	110,1	110,2	110,6	111,2	111,6	112,8	113,7	114,4	114,9 ^a	106,0	110,1
	Indice général	F	120,6	121,0	121,3	121,6	122,1	122,6	123,3	123,5	123,9 ^a	124,5 ^a	125,0 ^a	125,7 ^a	114,8	120,9
	Indice generale	I	112,8	113,0	113,2	113,5	114,2	114,6	115,6	116,0					107,9	
	Totaal indexcijfer	N	119,4	119,9	120,3	121,5	122,4	122,8	122,7	122,9	124,0	125,8	126,7	128,4 ^a	115,3	120,4
	General index	B	115,5	115,5	116,1	116,3	116,6	116,6	116,9	117,1	117,9	118,8	119,3		110,6	115,6
		L	112,0	112,3	112,7	112,4	112,9	113,3	113,4	113,7	114,4	115,2	116,3		107,3 ^a	112,2
702	Gesamtindex ohne Obst und Gemüse	D	109,8	110,0	110,1	110,5	111,0	111,5	112,1	112,5	113,4	114,3	114,9	115,3 ^a	106,2	110,4
	Indice général sans fruits et légumes	F	120,7	121,1	121,5	121,8	122,3	122,9	123,5	123,8	124,1 ^a	124,8 ^a	125,2 ^a	126,0 ^a	114,9	121,0
	Indice generale esclusi ortofrutticoli	I	111,8	112,1	112,2	112,5	113,4	114,1	115,0	115,5					107,3	
	Totaal indexcijfer excl. groenten en fruit	N	119,6	120,0	120,3	121,1	122,3	123,1	123,7	124,0	125,2	127,1	128,0	129,7 ^a	115,8	120,6
	General index excl. fruit and vegetables	B	115,4	115,8	116,1	116,6	116,9	117,2	117,6	117,8	118,7	119,6	120,1		111,1	115,9
		L	112,0	112,3	112,5	112,7	113,5	114,2	114,4	114,6	115,3	116,1	117,2		107,7	112,5
703	Gesamtindex ohne Mieten	D	107,3	107,7	107,7	107,5	107,5	107,9	108,5	108,9	110,1	110,9	111,7	112,1 ^a	103,6	107,5
	Indice général sans loyers	F	119,9	120,3	120,5	120,8	121,3	121,8	122,5	122,7	123,1 ^a	123,7 ^a	124,2 ^a	124,9 ^a	110,1	120,1
	Indice generale esclusi affitti	I	112,7	112,9	113,1	113,4	114,1	114,5	115,6	116,0					107,7	
	Totaal indexcijfer excl. huur	N	119,1	119,8	119,4	120,7	121,7	122,1	122,1	122,2	123,5	125,5	126,4	127,6 ^a	114,9	119,9
	General index excl. rents	B	115,5	115,5	116,1	116,3	116,3	116,6	116,9	117,1	117,9	118,8	119,3		110,6	115,6
		L	111,9	112,2	112,5	112,3	112,8	113,2	113,3	113,6	114,3	115,1	116,2		107,1	112,0
704	Gesamtindex ohne Mieten, Obst und Gemüse	D	107,2	107,5	107,4	107,8	108,3	108,8	109,3	109,8	110,7	111,5	112,1	112,4 ^a	103,7	107,8
	Indice gén. moins loyers, fruits et légumes	F	120,1	120,5	120,7	120,9	121,5	122,0	122,7	123,0	123,3 ^a	124,0 ^a	124,5 ^a	125,2 ^a	114,2	120,3
	Indice generale esclusi affitti e ortofrutticoli	I	111,7	111,9	112,0	112,4	113,3	114,0	115,0	115,4					107,0	
	Totaal indexcijfer excl. huur, groenten en fruit	N	119,4	119,9	119,4	120,3	121,6	122,4	123,1	123,5	124,7	126,8	127,8	129,0 ^a	115,4	120,1
	General index excl. rents, fruit and vegetables	B	115,4	115,8	116,1	116,6	116,9	117,2	117,6	117,8	118,7	119,6	120,1		111,1	115,9
		L	111,9	112,2	112,4	112,6	113,4	114,1	114,3	114,5	115,2	116,0	117,1		107,5	112,4
705	Nahrungs- und Genußmittel	D	103,3	103,9	103,6	102,5	101,6	101,6	102,1	102,3	103,6	104,8	105,4	106,0 ^a	100,0	102,6
	Denrées alimentaires et boissons	F	117,6	118,6	119,0	119,0	119,6	120,1	120,4	120,6	121,4	122,2 ^a	122,4 ^a	123,3 ^a	111,4	118,3
	Generi alimentari e bevande	I	109,7	109,9	110,3	110,3	110,5	110,7	111,3	112,0					105,0	
	Voedings- en genotmiddelen	N	114,0	115,2	115,7	117,6	117,0	116,2	115,3	115,0	115,5	116,1	116,9	118,2 ^a	110,2	115,1
	Food and beverages	B	113,2	112,7	113,6	113,3	112,8	112,6	112,8	113,0	112,4	113,0	113,1		109,1	112,9
		L	114,5	115,1	115,8	115,0	114,5	114,4	114,4	114,5	115,4	116,2	117,5		114,4	114,3
706	darunter: Brot- und Backwaren	D	110,5	111,0	111,3	111,6	112,3	113,4	114,6	115,9	117,0	118,0	118,2	118,7 ^a	104,7	111,6
	dont: Pain et pâtisserie	F														
	di cui: Pane e pasticceria	I	109,4	110,1	110,2	110,4	110,9	111,2	111,9	112,3					104,7	
	waarvan: Brood, koek en gebak	N	122,6	123,6	124,0	124,2	124,6	124,9	126,4	127,5	127,2	127,0	127,9	129,8 ^a	119,3	123,4
	of which: Bread, biscuits and cakes	B	120,8	120,9	120,9	124,1	124,2	124,4	126,1	126,3	126,4	128,2	128,3		117,9	122,6
		L	138,5	138,5	138,5	138,5	138,7	138,7	138,7	139,0	139,0	139,1	152,8		125,6	138,6
707	Fleisch	D	99,4	99,6	99,5	99,6	99,9	99,8	99,1	98,4	98,3	98,2	98,1	98,2 ^a	95,4	99,6
	Viande	F														
	Carni	I	109,9	109,2	109,3	109,4	110,0	110,7	111,0	111,5					104,8	
	Vlees	N	119,3	119,6	119,5	119,9	119,9	118,8	118,3	118,7	119,1	119,2	119,1	120,0 ^a	115,1	119,0
	Meat	B	118,1	118,3	118,2	118,5	118,6	118,3	117,7	118,0	116,2	117,0	117,8		114,6	118,3
		L	117,3	118,2	118,8	118,8	119,0	119,4	119,5	119,0	120,6	121,1	121,3		111,9	118,0
708	Milch, Butter, Käse	D	105,4	105,4	105,5	105,6	105,8	106,3	106,4	106,7	106,9	110,3	110,7	111,7 ^a	105,8	105,7
	Lait, beurre, fromage	F														
	Latte, burro, formaggi	I	112,0	112,5	112,7	113,1	113,7	114,3	114,9	115,5					105,3	
	Melk, boter, kaas	N	113,4	115,7	116,0	116,5	116,6	116,9	118,5	118,7	118,7	119,2	120,3	123,6 ^a	112,1	115,5
	Milk, butter, cheese	B	100,4	100,5	100,5	100,4	100,4	100,5	100,6	150,8	103,1	103,6	103,9		99,3	100,4
		L	105,6	105,6	105,7	105,7	105,7	105,8	105,8		105,9	106,1	106,1		104,1	105,6 ^a
709	Obst und Gemüse	D	108,5	112,5	110,1	98,5	87,7	85,7	87,2	86,9	94,5	95,0	99,9	102,4 ^a	98,8	99,0
	Fruits et légumes	F														
	Frutta e legumi	I	122,4	122,4	123,8	122,5	121,3	120,2	121,1	121,9					114,2	
	Fruit en groenten	N	112,9	115,5	116,1	122,7	118,9	114,6	105,5	103,2	103,4	104,2	104,9	105,7 ^a	104,9	113,8
	Fruit and vegetables	B	133,3	106,7	113,8	103,7	95,6	93,4	94,3	92,7	91,4	91,7	91,5		95,9	103,3
		L	111,4	111,1	114,9	108,4	113,3	100,2	100,2	100,3	101,7	103,1	102,9		111,2	107,3

a) Gemeinsamer Index - neue Reihe.

a) Indice commun - nouvelle série.

a) Indice comune - nuova serie.

a) Gemeenschappelijk indexcijfer - nieuwe reeks.

a) Common index - new series.

	1970								1971				Ø		
	M	J	J	A	S	O	N	D	J	F	M	A	1969	1970	
INDEX DER VERBRAUCHERPREISE (Fortsetzung) INDICE DES PRIX A LA CONSOMMATION (Suite) INDICE DEI PREZZI AL CONSUMO (Segue) PRIJSINDEXCIJFER VAN DE GEZINSCONSUMPTIE (Vervolg) INDEX OF CONSUMER PRICES (Cont.)															
													1966 = 100		
710															
Nahrungs- und Genußmittel ohne Obst und Gemüse	D	102,4	102,5	102,5	102,8	103,2	103,5	103,8	104,1	104,6	105,8	105,9	106,2	99,9	102,9
Denrées alimentaires et boissons sans fruits et légumes	F	117,8	118,9	119,4	119,4	120,1	120,7	121,0	121,4	122,2	123,0	123,3	123,9	111,0	118,6
Generi alimentari e bevande esclusi ortofrutticoli	N	106,2	106,5	106,6	106,9	107,6	108,2	108,7	109,4	108,6	109,1	109,4	109,4	102,6	102,6
Voedings- en genotmiddelen excl. fruit en groenten	B	114,2	115,1	115,6	116,4	116,5	116,6	117,7	118,0	118,6	119,1	119,9	121,3	111,5	115,4
Food and beverages excl. fruit and vegetables	L	113,2	113,3	113,6	114,3	114,5	114,6	114,8	115,0	114,6	115,2	115,4	115,4	110,5	113,9
		115,1	115,7	115,9	116,2	116,5	116,8	116,9	116,9	117,7	118,4	120,0	120,0	109,6	115,5
711															
Miete, Mietnebenkosten und Wasser	D	127,6	128,0	128,4	128,8	129,4	130,1	130,8	131,1	131,9	132,8	133,7	134,7	123,1	128,4
Loyer, charges locatives et eau	F	137,8	137,8	142,8	142,8	142,8	144,7	144,7	144,7	144,9	145,6	145,0	145,0	130,8	140,5
Affitti, spese accessorie e acqua	I	114,9	114,9	115,6	115,6	115,6	116,2	116,2	116,2	114,9	115,6	115,4	115,4	111,8	111,8
Huur, huurkosten en water	N	121,6	121,6	129,3	129,3	129,3	129,3	129,3	129,3	129,7	129,8	129,8	137,1	119,3	125,4
Rent, rates and water charges	B														
	L														
712															
Industrielle Güter einschl. Tabakwaren	D	106,5	106,8	106,7	107,0	107,6	108,2	109,1	109,7	110,9	111,5	112,0	112,1	103,2	107,2
Produits manufacturés y compris le tabac	F	115,2	115,6	115,8	116,1	116,7	117,2	117,5	117,9	117,8	118,2	118,9	119,5	111,6	115,8
Prodotti manufatti compresi i tabacchi	I	109,4	109,8	110,0	110,2	111,8	112,5	113,8	114,1	109,4	109,8	110,0	110,0	104,8	104,8
Industriële goederen en tabakwaren	N	117,0	117,2	115,8	117,1	119,1	120,3	120,8	121,0	121,6	124,8	126,3	127,2	113,4	117,4
Manufactured goods incl. tobacco	B	107,7	107,8	108,3	109,0	109,5	109,9	110,1	110,2	110,7	111,8	112,6	112,6	105,8	108,6
	L	108,4	108,4	108,5	108,7	109,4	110,6	110,8	111,1	111,5	112,4	113,3	113,3	105,0	108,9
713															
darunter: Bekleidung und Schuhe	D	105,5	105,6	105,8	106,1	106,8	107,6	108,2	108,4	109,2	109,9	110,8	111,2	102,0	106,1
dont: Habillement et chaussures	F														
di cui: Vestiario e calzature	I	110,6	111,1	111,6	111,8	113,1	114,9	116,4	117,1	110,6	111,5	112,0	112,0	104,9	104,9
waarvan: Kleding en schoeisel	N	123,7	122,9	116,5	119,6	124,8	128,8	128,9	128,3	123,7	131,3	134,9	136,7	117,0	122,1
of which: Clothing and footwear	B	110,0	110,2	110,2	110,3	110,7	111,1	111,3	111,5	112,1	113,2	114,3	114,3	107,7	110,3
	L	107,0	107,1	107,1	107,2	108,5	109,5	109,7	110,0	110,1	110,2	112,0	112,0	104,7	107,6
714															
Haushaltsgegenstände	D	102,3	102,5	102,7	102,9	103,3	103,6	104,0	104,2	105,2	105,9	106,5	106,8	98,1	102,6
Appareils ménagers	F														
Apparecchi domestici	I	104,3	104,8	104,9	105,2	105,7	105,9	106,7	107,0	104,3	104,8	104,9	105,2	99,7	99,7
Huishoudelijke apparaten	N	108,9	109,3	109,3	109,4	109,8	110,0	110,5	111,0	113,4	114,7	114,8	114,9	107,0	109,2
Household equipment	B	99,0	99,4	99,8	100,0	100,0	100,0	100,2	100,2	104,5	107,5	107,9	107,9	98,9	99,4
	L	89,1	88,7	88,8	88,8	88,7	89,3	89,4	89,5	90,1	91,1	91,2	91,2	85,6	88,8
715															
Brennstoffe und Energie	D	114,2	116,0	116,7	117,9	119,3	120,7	121,5	122,3	123,9	124,9	125,3	123,6	109,4	117,3
Combustibles et énergie	F														
Combustibili ed energia	I	105,1	105,1	105,3	105,7	106,4	107,0	107,7	108,0	119,5	119,7	119,9	119,9	102,1	102,1
Brandstoffen en energie	N	111,2	112,1	114,9	114,9	117,6	117,6	118,0	118,0	111,4	111,9	111,9	111,9	108,5	114,2
Fuels and energy	B	104,4	104,5	106,3	108,6	109,8	110,7	111,0	110,8	111,4	111,9	111,9	111,9	102,5	107,5
	L	114,2	114,0	113,8	114,4	114,8	118,3	118,4	118,4	119,9	120,9	120,9	120,9	108,0	115,2
716															
Dienstleistungen	D	116,3	116,7	117,1	117,5	118,0	118,6	118,9	119,2	120,6	121,2	122,4	123,2	111,1	116,9
Services	F	130,2	129,9	129,8	130,2	130,5	131,2	132,7	133,0	133,6	134,4	135,3	135,9	121,8	129,2
Servizi	I	124,0	124,1	123,8	124,7	125,0	125,6	127,0	127,3	124,0	124,1	123,8	124,7	117,8	117,8
Diensten	N	138,8	139,3	140,0	140,1	141,6	142,6	143,3	144,0	149,0	150,6	150,5	151,9	131,1	139,9
Services	B	125,5	126,1	126,3	126,4	126,6	127,2	127,9	128,2	130,7	131,7	132,3	132,3	117,0	125,2
	L	113,4	113,7	114,1	114,1	117,0	117,1	117,4	118,1	119,5	120,1	120,4	120,4	109,4	114,1
717															
darunter: Mahlzeiten in Gastbetrieben	D	118,2	118,6	118,9	119,8	120,3	120,9	121,1	121,4	122,2	122,9	123,6	124,5	113,0	118,9
dont: Repas pris à l'extérieur	F														
di cui: Pasti fuori di casa	I	118,1	118,5	118,5	119,2	119,6	120,2	122,2	122,6	118,1	118,5	118,5	119,2	109,6	109,6
waarvan: Maaltijden buitenshuis	N	122,7	123,6	123,6	123,6	125,0	128,8	133,9	134,8	122,7	123,6	123,6	125,0	122,7	123,6
of which: Meals outside the home	B	119,6	122,7	123,8	124,3	124,4	124,6	124,9	125,2	127,5	129,3	131,3	131,3	114,5	121,9
	L	113,8	113,8	113,8	113,8	113,8	113,8	113,8	113,8	113,8	113,8	113,8	113,8	104,0	110,9
718															
Körper- und Gesundheitspflege	D	121,0	121,4	121,9	122,3	122,6	123,0	123,7	124,2	126,4	127,4	128,1	128,9	114,3	121,5
Soins de toilette et de santé	F														
Igiene e salute	I	147,5	147,7	148,0	149,7	150,0	150,4	150,7	151,0	163,6	165,6	165,6	168,3	143,2	143,2
Hygiënische en gezondheidszorg	N	151,3	151,7	152,6	152,6	155,2	156,0	156,3	156,5	163,6	165,6	165,6	168,3	139,1	152,4
Personal hygiene and health	B	120,2	120,5	120,9	121,2	121,5	121,6	121,9	122,1	124,7	124,6	124,5	124,5	112,3	119,6
	L	115,3	115,3	115,3	115,3	134,3	134,3	135,7	139,7	139,7	141,0	142,6	142,6	109,4	121,6
719															
Öffentliche Verkehrsmittel	D	105,9	106,1	106,1	106,2	106,3	106,4	106,5	106,5	106,6	106,6	111,3	111,8	105,6	106,1
Transports en commun	F														
Transporti pubblici	I	103,0	103,0	103,0	103,1	103,1	103,1	103,1	103,5	103,0	103,1	103,1	103,5	102,7	102,7
Openbaar vervoer	N	127,5	127,5	128,6	128,6	128,6	128,6	128,7	132,9	136,1	136,1	137,2	137,2	122,7	128,0
Public transports	B	127,2	127,2	127,2	127,2	127,2	127,2	127,2	127,2	127,2	127,2	127,2	127,2	119,0	125,9
	L	114,8	114,8	116,0	116,0	116,0	116,0	116,0	116,0	116,0	116,6	116,6	116,6	115,0	115,4

a) Gemeinsamer Index - neue Reihe.

a) Indice commun - nouvelle série.

a) Indice comune - nuova serie.

a) Gemeenschappelijk indexcijfer - nieuwe reeks.

a) Common index - new series.

PREISE, VERDIENSTE
 PRIX, SALAIRES
 PREZZI, SALARI
 PRIJZEN, LONEN EN SALARISSEN
 PRICES, WAGES

Ψ = Zahlen des voriges Jahres Chiffres de l'année précédente Cifre dell'anno anteriore Cijfers van het vorige jaar Data for the preceding year			1970							1971				Ø		
			M	J	J	A	S	O	N	D	J	F	M	A	1969	1970
INDEX DER GROSSHANDELSPREISE																
INDICE DES PRIX DE GROS																
INDICE DEI PREZZI ALL'INGROSSO																
INDEXCIJFER VAN DE GROOTHANDELSPRIJZEN																
INDEX OF WHOLESALE PRICES																
1963 = 100																
720																
Gesamtindex	a) D	Ψ	98,7	99,0	98,9	99,0	99,5	101,3	101,5	102,1	103,0	103,4	103,8	104,1		
Indice général			104,4	106,1	105,8	105,6	105,6	105,8	106,1	106,4	107,6	108,3	109,0	109,4 ^a	99,4	105,0
Indice generale	F	Ψ	115,3	113,1	112,8	115,1	116,4	118,1	120,1	122,1	123,3	123,9	125,6	126,0		
Totaal indexcijfer			127,5	125,0	125,0	124,9	125,1	125,9 ^a	126,7 ^a	127,8 ^a	126,3 ^a	126,3 ^a	128,3 ^a	127,6 ^a	115,2	125,5 ^a
General index	I	Ψ	109,4	110,3	111,0	111,9	112,6	113,3	114,2	115,3	116,5	117,3	118,4	118,9		
	a) N	Ψ	119,2	118,9	118,6	119,2	119,6	120,2	120,7	121,0	121,7 ^a	122,0 ^a	122,4 ^a	122,5 ^a	110,9	119,0
			116	117	116	116	117	118	120	120	124	123	123	124		
	B	Ψ	125	125	125	125	122	123	124	124	117,1	117,5	118,8	118,5	117	124
			112,1	112,3	112,3	113,1	113,4	113,7	114,9	116,4	116,9 ^a	116,5 ^a	116,6 ^a	116,5 ^a	112,6	118,0
			118,3	118,0	118,1	117,8	117,8	117,9	118,6	118,4						
721																
Erzeugn. landwirtschaftl. Ursprungs	a) D		95,4	95,8	94,0	90,5	90,3	90,8	90,7	91,7	93,2	93,9	94,4	93,2 ^a	94,0	93,1
Produits d'origine agricole	F		130,6	124,3	121,1	121,6	121,6	121,5 ^a	122,3 ^a	125,0 ^a	125,6 ^a	123,7 ^a	126,3 ^a	126,2 ^a	116,1	123,5 ^a
Prodotti di origine agricola	I		121,9	120,1	117,2	116,8	116,4	116,5	116,8	117,8 ^a	118,0 ^a	118,2 ^a	119,6 ^a	119,8 ^a	113,1	118,6
Agrarische produkten	a) N		144	144	142	138	128	130	130	130	124	123	123	126	137	
Agricultural products	B		122,8	120,2	119,8	118,3	117,8	117,0	118,2	117,6	119,3 ^a	115,3 ^a	114,4 ^a	113,2 ^a	118,1	120,4
722																
Industrieerzeugnisse	F		128,0	128,0	127,5	127,0	127,0	124,8 ^a	124,7 ^a	125,4 ^a	124,4 ^a	124,6 ^a	126,7 ^a	127,0 ^a	115,8	126,5 ^a
Produits industriels	I		118,7	118,8	119,0	119,9	120,5	120,9	121,8	121,9	122,5 ^a	122,9 ^a	123,1 ^a		110,6	119,3
Prodotti industriali	a) N		120	120	120	120	120	121	121	123				115	120,0	
Industriële produkten	B		117,2	117,5	117,7	117,6	117,7	118,0	118,6	118,6	116,4 ^a	116,9 ^a	117,3 ^a	117,5 ^a	111,3	117,4
Industrial products																
723																
darunter: Metallenerzeugnisse	a) D		110,3	109,1	108,3	107,5	107,2	106,2	105,6	105,4	106,0	106,7	108,0	109,1 ^a	102,0	108,3
dont: Prod. métallurgiques	F		138,3	138,3	137,4	135,6	135,6	123,2 ^a	121,9 ^a	120,4 ^a	142,9 ^a	143,3 ^a	151,8 ^a	151,1 ^a	113,5 ^a	132,1 ^a
di cui: Prodotti metallurgici	I		120,3	119,8	120	120,2	119,8	119,8	119,8	120,0 ^a	120,8 ^a	121,1 ^a	121,5 ^a	121,7 ^a	109,2	119,7
waarvan: Metaalprodukten	a) N		121	120	120	119	119	118	118	118				114	120,0	
of which: Metal products	B		130,4	129,9	129,8	128,9	128,9	128,7	128,0	127,7	125,2 ^a	125,7 ^a	127,0 ^a	127,1 ^a	114,8	129,0
724																
Baumaterialien	D		106,5	107,4	108,2	108,9	110,0	110,3	110,1	110,3	113,6	114,8	115,5	116,4 ^a	98,5	107,4
Matériaux de construction	a) F		124,4	124,4	124,9	124,9	124,9	125,6 ^a	127,3 ^a	127,3 ^a	129,3 ^a	130,3 ^a	132,1 ^a	132,1 ^a	118,1	124,1 ^a
Materiali da costruzione	I		114,2	114,2	113,8	113,7	113,3	113,2	113,5	113,5	114,2 ^a	114,2 ^a	113,7 ^a	114,2 ^a	106,3	113,6
Bouwmaterialen	a) N		128,8	130,3	130,7	131,6	131,6	132,2	132,2	133,3	133,2 ^a	136,5 ^a	136,5 ^a	136,5 ^a	125,1	130,1
Building materials	B															
725																
Textilien	a) D		106,2	106,2	106,6	107,2	107,6	107,7	108,0	108,1	109,5	110,5	110,9	111,0 ^a	102,2	106,5
Textiles	F		117,1	117,8	118,0	116,6	115,4	114,8 ^a	114,0 ^a	114,9 ^a	113,1 ^a	112,7 ^a	112,8 ^a	114,0 ^a	112,1	116,1 ^a
Tessili	a) N		113	113	113	113	113	113	113	113				111	113	
Textiel	B		100,5	102,5	102,1	102,3	101,2	102,3	103,9	103,8	102,6 ^a	102,6 ^a	102,8 ^a	104,1 ^a	97,7	101,4
Textiles																
726																
Chemische Erzeugnisse	a) D		101,8	101,1	102,2	103,0	104,1	105,0	106,0	107,0	108,6	109,8	110,3	111,7 ^a	92,0	103,0
Produits chimiques	F		110,8	109,5	110,1	110,6	111,0	112,5 ^a	113,3 ^a	113,8 ^a	108,8 ^a	109,6 ^a	110,1 ^a	110,3 ^a	108,9	111,7 ^a
Prodotti chimici	I		110,5	110,6	111,0	111,7	112,1	112,9	112,7	112,3	112,6 ^a	112,8 ^a	112,8 ^a	112,3 ^a	103,8	110,7
Chemische produkten	a) N		111	110	111	111	112	112	113	113	107,0 ^a	107,4 ^a	107,9 ^a	106,8 ^a	109,0	111
Chemical products	B		108,8	109,2	109,5	109,5	110,0	110,0	112,8	113,1					108,4	110,3
727																
Brennstoffe und Energie	a) D		104,0	111,7	112,0	112,5	113,3	114,0	114,7	115,0					98,6	109,4
Combustibles et énergie	F		118,6	119,1	126,6	127,1	127,1	129,5 ^a	131,6 ^a	132,0 ^a	115,7	116,6	117,5	118,0 ^a	110,8	125,2 ^a
Combustibili e energia	I		116,8	116,4	117,4	123,9	127,8	130,7	135,9	135,1 ^a	135,0 ^a	137,4 ^a	138,3 ^a	132,8 ^a	116,2	122,9
Brandstoffen en energie	a) N		109	111	116	116	117	119	120	121	135,5 ^a	137,8 ^a	136,5 ^a	136,7 ^a	106	114
Fuel and power	B		108,2	108,4	111,3	111,9	113,5	113,8	113,6	113,6	117,9 ^a	117,4 ^a	116,8 ^a	116,4 ^a	103,7	110,8

a) Ohne Mehrwertsteuer.

a) Sans la taxe sur la valeur ajoutée.

a) Esclusa la tassa sul valore aggiunto.

a) Zonder belasting op de toegevoegde waarde.

a) Excluding added-value tax.

7

PREISE, VERDIENSTE
 PRIX, SALAIRES
 PREZZI, SALARI
 PRIJZEN, LONEN EN SALARISSEN
 PRICES, WAGES

Ψ = Zahlen des voriges Jahres Chiffres de l'année précédente Cifre dell'anno anteriore Cijfers van het vorige jaar Data for the preceding year	1970									1971				Ø	
	M	J	J	A	S	O	N	D	J	F	M	A	1969	1970	
INDEX DER ERZEUGERPREISE LANDWIRTSCHAFTLICHER PRODUKTE INDICE DES PRIX AGRICOLES A LA PRODUCTION INDICE DEI PREZZI AGRICOLI ALLA PRODUZIONE INDEXCIJFER VAN DE PRIJZEN VAN LANDBOUWPRODUKTEN (af bedrijf) INDEX OF PRODUCER PRICES FOR AGRICULTURAL PRODUCTS															
1962-64 = 100															
728															
Gesamtindex	a) D	108	108	110	105	103	101	100	100	101	100	101	102 ^b	104	109
Indice général	F	127	126	125	125	124	123	122	123	125	124	125 ^b	122 ^b	117	124
Indice generale	I	127	125	122	122	121	122	122	123	125	125	127	127 ^b	117	124
Totaal index	N	—	—	—	124	121	119	117	114	122	122	123	127 ^b	—	—
All items	B	119	113	118	114	113	110	110	109	113	111	113 ^b	112 ^b	116	116
729															
Produkte pflanzlichen Ursprungs a)	D	118	121	126	100	94	91	91	91	94	93	96	99 ^b	96	111
Produits d'origine végétale	F	129	132	130	129	127	124	121	125	121	120	122 ^b	122 ^b	115	126
Prodotti di origine vegetale	I	128	125	121	120	119	119	120	120	122	123	123	124 ^b	115	122
Prod. v. plantaard. oorsprong	N	—	—	—	129	126	122	120	117	123	120	106	107 ^b	—	—
Vegetable products	B	127	107	131	120	111	111	109	107	105	101	102	98 ^b	103	119
730															
Produkte tierischen Ursprungs a)	D	105	105	105	106	106	104	103	103	103 ^b	102	103	103 ^b	106	108
Produits d'origine animale	F	126	124	123	123	123	123	122	123	126	126	127 ^b	122 ^b	118	123
Prodotti di origine animale	I	126	125	124	125	127	127	127	128	129	130	133	132 ^b	122	127
Prod. van dierlijke oorsprong	N	127	125	122	122	119	118	115	113	121	122	127	130 ^b	—	—
Livestock products	B	117	114	114	113	113	110	111	109	115	114	116	116 ^b	120	115
PREISINDEXZIFFER FÜR EINGEFÜHRTE GÜTER INDICES DES PRIX A L'IMPORTATION INDICI DEI PREZZI ALL'IMPORTAZIONE PRIJSINDEXCIJFER VOOR INGEVOERDE GOEDEREN PRICE INDICES FOR IMPORTED GOODS															
1963 = 100															
731															
Insgesamt	D	105,7	104,6	104,8	104,1	104,4	104,2	104,5	104,4	105,8	106,1	107,5	108,2 ^b	105,9	105,1
Total															
Totale															
Total															
Intra-EWG/CEE/EEG/EEC	D	105,5	103,4	104,1	102,7	102,5	101,9	103,0	102,9	105,5	106,1	108,2	109,4 ^b	105,5	104,3
Extra-EWG/CEE/EEG/EEC	D	105,7	105,1	105,1	104,8	105,3	105,4	105,3	105,1	105,9	106,1	107,3	107,6 ^b	106,1	105,5

- a) Die Jahresindizes beziehen sich auf Erntejahre: 1967 auf 1966/67 usw.
 a) Les indices annuels ont trait aux campagnes : 1967 se rapporte à celle de 1966/67 et ainsi de suite.
 a) Gli indici annuali si riferiscono alle annate agricole : 1967 per il 1966/67 ecc.
 a) De jaarindexcijfers hebben betrekking op oogstjaren : 1967 op 1966/67 enz.
 a) The annual indices refer to the crop year : 1967 to 1966/67 etc.

7

PREISE, VERDIENSTE
 PRIX, SALAIRES
 PREZZI, SALARI
 PRIJZEN, LONEN EN SALARISSEN
 PRICES, WAGES

ψ = Zahlen des vorigen Jahres Chiffres de l'année précédente Cifre dell'anno precedente Cijfers van het vorige jaar Data for the preceding year	1970									1971				Ø	
	M	J	J	A	S	O	N	D	J	F	M	A	1969	1970	
INDEX DER WELTMARKTPREISE FÜR ERZEUGNISSE DER ASSOZIIERTEN LÄNDER INDICE DES COURS MONDIAUX DES PRODUITS DES PAYS ASSOCIÉS INDICE DEI PREZZI MONDIALI DEI PRODOTTI DEI PAESI ASSOCIATI INDEXCIJFER VAN DE WERELDPRIJZEN VAN PRODUCTEN VAN GEASSOCIEERDE LANDEN INDEX OF WORLD PRICES FOR PRODUCTS OF ASSOCIATED COUNTRIES 1966 = 100															
732 Reis geschält Riz décortiqué	<i>France: Vary Lava de Madagascar</i>														
Riso sbramato Gepelde rijst Husked rice	ψ	110	111	—	—	—	114	114	114	114	114	114	116		
733 Frische Bananen Bananes fraîches	<i>Port français: de Martinique</i>														
Banane fresche Verse bananen Fresh bananas	ψ	112	106	112	112	112	114	95	93	95	108	113	125		
734 Zucker Sucre	<i>New York: Contrat no. 8, disponible</i>														
Zucchero Suiker Sugar	ψ	205	212	203	167	173	182	179	163	170	174	187	192		
735 Kaffee (Robusta) Café (Robusta)	<i>Le Havre: d'Angola, no. 2 AA</i>														
Caffé (Robusta) Koffie (Robusta) Coffee (Robusta)	ψ	99	93	92	95	95	103	115	—	—	—	—	—		101
736 Kaffee (Arabica) Café (Arabica)	<i>Le Havre: du Brésil, Santos, Type H</i>														
Caffé (Arabica) Koffie (Arabica) Coffee (Arabica)	ψ	94	94	94	98	108	123	133	134	138	143	142	144		105
737 Kakao in Bohnen Cacao en fèves	<i>New York: d'Accra</i>														
Cacao in fave Cacao in bonen Cocoa beans	ψ	174	181	191	179	176	181	189	179	179	153	135	130		180
738 Pfeffer Poivre	<i>London: Malabar noir</i>														
Pepe Peper Pepper	ψ	103	103	103	106	124	—	155	155	155	155	155	155		116
739 Vanille Vaniglia	<i>France: de Tahiti</i>														
Vanilla Vanille	ψ	111	116	119	126	129	131	133	134	137	141	146	146		121
740 Ölkuchen von Erdnüssen Tourteaux d'arachides	<i>London: de Nigeria</i>														
Panelli di arachide Perskoeken van aardnoten Groundnut oil cakes	ψ	115	116	115	117	118	118	122	123	123	124	122	118		115
741 Ölkuchen von Kopra Tourteaux de coprah	<i>France: de Madagascar</i>														
Panelli di copra Perskoeken van kopra Copra oil cakes	ψ	87	87	87	89	93	93	95	97	98	101	101	103		89

7

PREISE, VERDIENSTE
 PRIX, SALAIRES
 PREZZI, SALARI
 PRIJZEN, LONEN EN SALARISSEN
 PRICES, WAGES

ψ = Zahlen des vorigen Jahres Chiffres de l'année précédente Cifre dell'anno precedente Cijfers van het vorige jaar Data for the preceding year	1970									1971				Ø	
	M	J	J	A	S	O	N	D	J	F	M	A	1969	1970	
742 Erdnüsse, geschält Arachides décortiquées Arachidi sbramati Gepelde aardnoten Husked groundnuts	<i>London: de Nigeria</i>														
	ψ	137	133	129	127	116	125	126	125	133	135	135	136		
		143	142	142	149	144	144	154	165	176	188	169	162 ^a	129	144
743 Kopra Coproha Coproha Coproha	<i>U.S.A.: de Philippines</i>														
	ψ	99	101	106	106	109	110	118	130	126	120	130	128		
		120	115	117	108	108	114	123	123	124	115	111	109 ^a	109	119
744 Palmkerne und -nüsse Noix et amandes de palmistes Noci e mandorle di palmisti Palmkernen en palmpitten Palmkernels and nuts	<i>France: de la côte occidentale d'Afrique</i>														
	ψ	92	91	93	95	99	108	120	126	124	121	126	128		
		123	117	117	109	108	117	124	127	129	124	116	109 ^a	103	120
745 Kautschuk Caoutchouc Caucciù Rubber Rubber	<i>London: RSS, no. 1</i>														
	ψ	127	124	129	137	146	139	128	116	123	118	111	107		
		104	106	107	99	98	94	98	991	95	89	88	91 ^a	128	105
746 Bauholz Bois d'œuvre Legno da costruzione Bouwhout Timber for building purposes	<i>Liverpool: acajou de Lagos</i>														
	ψ	123	123	123	123	123	122	122	122	123	123	123	123		
		122	119	119	119	119	119	119	119	119	—	—	—	122	121
747 Baumwolle, weder gekrempelt noch gekämmt Coton en masse Cotone in massa Katoen, niet gekaard en niet gekamd Cotton, not carded or coumbed	<i>Liverpool: de l'Inde Bengale</i>														
	ψ	124	114	112	108	106	103	107	117	120	122	125	124	109	
		124	124	125	120										
748 Sisal Sisal Sisal Sisal	<i>London: de l'Afrique orientale britannique</i>														
	ψ	93	93	92	92	92	92	92	92	92	92	81	83		
		83	82	82	80	78	77	77	82	89	90	92	95 ^a	93	82
749 Kalziumphosphat Phosphates de calcium Fosfato di calcio Kalkfosfaat Calcium phosphate	<i>U.S.A.: 70-72 %</i>														
	ψ	101	101	101	101	101	101	101	101	101	101	101	101		
		101	101											101	
750 Eisenerz Minerai de fer Minerale di ferro Ijzererts Iron ore	<i>U.S.A.: old range, 51,5 %</i>														
	ψ	100	100	100	100	100	100	100	100	102	102	102	102		
		102	102	102	102	102	102							100	
751 Manganerz Minerai de manganèse Minerale di manganese Mangaanerts Manganese ore	<i>Europe: 46-48 %, high grade (max. 0,1 % P)</i>														
	ψ	77	77	77	77	77	77	77	77	77	77	77	77		
		77	77	77	77	77	77	77	77	77	77	77	77 ^a	77	77
752 Zinnerz Minerai d'étain Minerale di stagno Tinerts Tin ore	<i>Europe: 70 %, R.C., less 1 unit SN</i>														
	ψ	120	120	120	120	120	120	120	120	120	120	120	120		
		120 ^j	120	120	120	120	120	120	120	120	120	120	120 ^a	120	120

ψ = Zahlen des vorigen Jahres Chiffres de l'année précédente Cifre dell'anno precedente Cijfers van het vorige jaar Data for the preceding year	1970									1971				Ø		
	M	J	J	A	S	O	N	D	J	F	M	A	1969	1970		
753 Erdnußöl Huile d'arachide Olio di arachide Aardnotenolie Groundnut oils				<i>London: de Nigeria, 3 %</i>												
	ψ	137	127	127	123	123	129	137	137	137	137	136	139			
		151	152	151	155	147	149	159	171	183	204	190	186	130	149	
754 Palmöl Huile de palme Olio di palma Palmolie Palm oil				<i>London: de Malaisie, 5 %</i>												
	ψ	82	80	80	84	89	96	111	—	126	127	128	130			
		138	138	132	122	110	121	133	134	136	139	138	134	88	128	
755 Öl von Palmnüssen und -kernen Huile de palmistes Olio di palmisti Palmpitthenolie Palmkernel oil				<i>Marseille: départ usine</i>												
	ψ	100	98	104	103	103	107	118	129	139	137	134	139			
		140	135	129	127	122	126	137	139	141	138	131	128	111	133	
756 Ätherische Öle Huiles essentielles Oli essenziali Etherische oliën Essential oils				<i>France: Y lang de Madagascar extra</i>												
	ψ	72	72	72	72	72	73	74	75	76	76	76	76			
		76	76	76	76	76	76	76	76	76	76	76	76	73	76	
757 Aluminium Aluminium Alluminio Aluminium Aluminium				<i>London: de fonderie (min. 99,5 %)</i>												
	ψ	126	126	126	126	126	130	131	131	131	131	131	132			
		133	133	133	133	133								127		
<p>INDEX DER BRUTTOSTUNDENLÖHNE DER ARBEITER IN DER INDUSTRIE (Verarbeitende Industrie und Baugewerbe) INDICE DES SALAIRES HORAIRES BRUTS DES OUVRIERS DANS L'INDUSTRIE (Industrie manufacturière et bâtiment et génie civil) INDICE DEI SALARI ORARI LORDI DEGLI OPERAI NELL'INDUSTRIA (Industria manifatturiera e industria edile) INDEXCIJFER VAN DE BRUTO-UURLONEN DER ARBEIDERS IN DE INDUSTRIE (Verwerkende industrie en bouwnijverheid) INDEX OF HOURLY GROSSWAGES OF WORKERS IN THE INDUSTRY (Manufacturing industries and construction)</p>																
758																
	Deutschland	ψ		139		146				150		154		139	158	
				160		166				171						
	France	ψ		150		154				159		165		148	166	
				168		172				177						
	Italia	ψ		136						140		169		138		
				169												
	Nederland	ψ		158		159				167		172		156	174	
				177		182				193						
	Belgique-België	ψ		152		152				157		161		148	165	
				169		172										
	Luxembourg	ψ				138						155		137	156	
						157										

April }
 Avril } 1964 = 100
 Aprile }

		1968		1969		1970	
		O (a)	A (a)	O (a)	A (a)	O (a)	
INDEX DER BRUTTOSTUNDENVERDIENSTE DER ARBEITER (Harmonisierte Statistik)							
INDICE DES GAINS HORAIRES BRUTS DES OUVRIERS (statistique harmonisée)							
NUMERI DELLA RETRIBUZIONE ORARIA LORDA DEGLI OPERAI (statistica armonizzata)							
INDEXCIJFER VAN DE BRUTO-UURVERDIENSTE DER ARBEIDERS (geharmoniseerde statistiek)							
INDEX OF HOURLY GROSSWAGES OF WORKERS (harmonised statistics)							
759							
Bergbau Steine und Erden	D	129	128	142	148	160	
Industries extractives	F	133	135	139	147	155	
Industrie estrattive	I	132	141	144	159	190	
Winning van delfstoffen	N	131	142	142	152	157	
Mining and quarrying	B	133	137	139	158	161	
	L	132	133	139	151		
760							
Verarbeitendes Gewerbe	D	133	139	150	157	169	
Industries manufacturières	F	140	146	154	166	173	
Industrie manifatturiere	I	130	140	144	169	180	
Verwerkende industrie	N	146	157	161	173	183	
Manufacturing industries	B	139	148	153	162	163	
	L	127	132	135	153	153	
761							
Textilgewerbe	D	132	135	143	158	163	
Industrie textile	F	139	145	152	164	171	
Industria tessile	I	132	138	149	155	188	
Textielindustrie	N	149	161	164	176	180	
Textile industry	B	138	148	153	160	163	
762							
Eisen- und Metallerzeugung	D	129	136	149	153	167	
Métaux ferreux et non ferreux	F	137	143	152	165	170	
Metalli ferrosi e non ferrosi	I	124	143	141	179	181	
Ferro- en non-ferro metalen	N	140	154	153	166	173	
Ferrous and non-ferrous metals	B	133	141	146	155	159	
	L	131	138	141	163		
763							
Maschinenbau	D	133	139	151	155	167	
Machines non électriques	F	139	144	153	163	171	
Macchine non elettriche	I	131	142	146	177	185	
Machinebouw	N	143	153	160	169	184	
Mechanical engineering	B	135	144	146	156	161	
	L	135	136	137	155		
764							
Elektrotechn. Erzeugnisse	D	134	139	151	154	166	
Machines et fournitures élect. r.	F	140	144	152	163	170	
Macchine e materiale elettrici	I	125	137	143	171	181	
Elektrotechn. industrie	N	145	152	158	167	175	
Electrical engineering	B	140	147	155	163	163	
765							
Fahrzeugbau	D	133	138	152	157	168	
Matériel de transport	F	141	145	154	163	173	
Materiale da trasporto	I	127	135	139	166	175	
Transportmiddelenindustrie	N	140	149	154	165	177	
Transport equipment	B	134	144	149	159	161	
766							
Baugewerbe	D	124	132	138	147	164	
Bâtiment et génie civil	F	140	145	152	160	168	
Edilizia e genio civile	I	113	120	127	149	154	
Bouwnijverheid	N	140	150	153	168	175	
Construction	B	141	149	152	163	163	
	L	135	144	147	152	168	

April }
 Avril } 1964 = 100
 Aprile }

- a) Für Frankreich: März und September, für die anderen Länder April und Oktober.
 a) Pour la France : Mars et septembre, pour les autres pays avril et octobre.
 a) Per la Francia : Marzo e settembre, per gli altri paesi aprile e ottobre.
 a) Voor Frankrijk : Maart en september, voor de andere landen april en oktober.
 a) For France : March and September, for the other countries April and October.

Ψ = Zahlen des vorigen Jahres Chiffres de l'année précédente Cifre dell'anno precedente Cijfers van het vorige jaar Data for the preceding year		1970								1971				1969	1970
		M	J	J	A	S	O	N	D	J	F	M	A		
ÖFFENTLICHE FINANZEN															
FINANCES PUBLIQUES															
FINANZE PUBBLICHE															
OVERHEIDSFINANCIËN															
PUBLIC FINANCE															
Steuereinnahmen des Zentralstaates															
Recettes fiscales de l'Etat															
Entrate fiscali dello Stato															
Door het Rijk geïnde belastingen															
Central Government tax revenue															
Mio \$															
801															
	Deutschland (BR)	Ψ	2 102	3 418	2 254	2 334	3 545	2 393	2 807	4 732	2 550	2 323	3 336	2 324	
	France	Ψ	2 490	3 705	2 690	2 957	3 757	2 643	3 028	4 829	2 907	2 772	3 791	2 713	32 698
	Italia	Ψ	3 120	2 364	2 116	1 766	1 795	2 085	2 272	2 552		5 011	2 342	2 795	27 797
	Nederland	Ψ	2 879	2 477	2 013	1 772	2 317	2 010	2 079		1 903	1 011	1 000	1 454	14 277
	Belgique-België	Ψ	923	1 842	1 184	1 645	1 104	1 552	1 328	1 567	1 248	1 645	1 249	459	6 859
	Luxembourg	Ψ	499	494	547	709	638	1 014	617	561	592	632	419	539	5 069
			559	572	608	758	765	1 085	736	685	599	764	541	492	7 869
			366	426	728	346	352	462	385	435	521	381	396	413	5 069
			397	465	818	384	382	508	449	554	520	438	492	492	5 668
			14	17	17	12	19	14	10	30	14	13	22	16	186
			17	24	19	12	29	14	13	29	14	14	25	15	222
Staatshaushalt															
Exécution des lois budgétaires															
Gestione del bilancio															
Staatsfinanciën															
Central government budget															
802															
	Kassenausgänge	D	1 782	1 907	2 363	1 816	1 879	1 984	2 376	3 196	1 764	1 799	1 956		20 660
	Décaissements du Trésor	F	2 432	3 190	3 070	2 254	2 616	2 924	2 432						23 781
	Pagamenti del tesoro	I	730	1 458	1 828	1 903	1 737	2 187	1 341	5 159	861	886			34 052
	Uitgaven op kasbasis	a) N	768	731	590	777	639	726	766	825	778	666			19 281
	Treasury disbursements	B	490	552	600	448	530	554	496	740	686	552			20 659
		L		35			70								8 207
803															
	Kassenüberschuß (+) bzw. - defizit (-)	D	- 360	+ 480	- 467	- 15	+ 517	- 279	- 499	- 127	+ 123	+ 102	+ 457		+ 361
	Excédent (+) ou déficit (-)	F	+ 488	- 351	- 769	- 367	+ 212	- 198	+ 745						- 154
	Avanzo (+) o disavanzo (-)	I	+ 35	+ 448	- 555	- 198	- 308	- 577	+ 49	- 2 376	- 505	+ 903			- 758
	Financieringsoverschot (+)	b) N	- 209	- 160	+ 18	- 19	+ 126	+ 359	- 30	- 139	- 179	+ 99			- 2 408
	resp. tekort op kasbasis (-)	B	- 78	- 70	+ 246	- 50	- 130	- 22	- 24	- 140	- 106	- 102			- 3 671
	Cash surpluses (+) or deficits (-)	L		+ 34			2								- 608
804															
	Staatsverschuldung insgesamt	D		21 860			22 222			22 735					22 036
	Dette publique totale	F	17 476	17 231	17 852	17 892	17 968	18 114	17 879						22 735
	Debito pubblico totale	I	13 653	13 290	14 025	13 925	14 216	14 501	14 835	15 384	15 606	16 165			18 158
	Staatsschuld: totaal	N	8 945	9 102	9 183	9 229	9 091	8 945	8 887	9 102	9 254	9 329	9 370		13 094
	Central government debt: total	c) B	12 102	12 144	11 898	11 932	12 032	12 058	12 114	12 392	12 412	12 420	12 576	12 654	15 384
		L	293	292	297	297	296	296	295	295	295	295	304		8 486
805															
	Innere Verschuldung	D		21 494			21 858			22 373					21 644
	Dette intérieure	F	16 075	15 830	16 483	16 523	16 599	16 756	16 521						22 373
	Debito interno	I	13 639	13 275	14 011	13 911	14 202	14 487	14 821	15 370	15 592	16 152			16 799
	Binnenlandse schuld	N	8 920	9 074	9 155	9 201	9 064	8 917	8 859	9 074	9 226	9 301	9 342		13 078
	Domestic debt	B	10 920	10 966	10 722	10 760	10 862	10 938	11 024	11 346	11 398	11 498	11 720	11 872	15 370
		L	235	235	240	240	239	239	238	238	238	239	248		8 456
806															
	darunter: kurzfristige	D		548			490			1 116					1 197
	dont: à court terme	F	12 769	12 547	13 207	13 260	13 347	13 597	13 371						13 356
	di cui: a breve termine	I	6 139	5 867	6 654	6 552	6 845	7 128	7 464	7 701	7 632	8 109			5 581
	waarvan: op korte termijn	N	3 033	2 878	2 981	3 036	2 685	2 541	2 503	2 594	2 746	2 834	264		7 701
	of which: short-term	B	2 444	2 552	2 308	2 378	2 374	2 188	2 352	2 710	2 472	2 490	2 740	2 944	2 594
		L	42	42	40	40	41	41	40	40	41	41	41		2 404
807															
	Äußere Verschuldung	D		366			364			362					393
	Dette extérieure	F	1 401	1 401	1 369	1 369	1 369	1 358	1 358						1 359
	Debito estero	I	14	14	14	14	14	14	14	14	13	13			15
	Buitenlandse schuld	N	25	28	28	28	28	28	28	28	28	28	28	22	30
	Foreign debt	c) B	1 182	1 178	1 176	1 172	1 170	1 120	1 090	1 046	1 014	922	856	782	1 262
		L	58	57	57	57	57	57	57	57	56	56	56		1 046

a) Saldo der Ausgaben und Einnahmen (außer Steuereinnahmen); b) Berechnet aufgrund der Angaben von Zeile 802 und der Steuereinnahmen von Zeile 801; c) Ausschließlich der von Belgien übernommenen Schulden des Kongo; d) Jahressumme; e) Monats- bzw. Jahresende.

a) Solde des dépenses et des recettes autres que les recettes fiscales; b) Calculé sur la base des dépenses de la ligne 802 et des recettes fiscales de la ligne 801; c) A l'exclusion de la dette reprise du Congo; d) Total annuel; e) Fin de période.

a) Saldo delle spese e delle entrate non derivanti da entrate fiscali; b) Calcolato sulla base dei pagamenti della linea 802 e delle entrate fiscali della linea 801; c) Escluso il debito del Congo ripreso dal Belgio; d) Totale annuo; e) Fine periodo.

a) Saldo van uitgaven en niet-fiscale ontvangsten; b) Berekend op basis van de in lijn 802 vermelde uitgaven en van de belastingen op regel 801; c) Zonder de door België overgenomen schulden van Kongo; d) Jaarlijks totaal; e) Einde periode.

a) Balance of expenditures and receipts except revenue from taxes; b) Calculated on the basis of the expenditures in line 802 and the receipts from tax revenue in line 801; c) Excluding Congolese debt taken over by Belgium; d) Annual total; e) End of period.

			1970							1971				
			M	J	J	A	S	O	N	D	J	F	M	A
BILANZEN DER ZENTRALBANKEN BILANS DES BANQUES CENTRALES SITUAZIONE DELLE BANCHE CENTRALI BALANSEN VAN DE CENTRALE BANKEN BALANCES OF THE CENTRAL BANKS														
											Mio \$			
808	Aktiva	D	17 002	18 148	19 092	19 005	20 270	19 332	21 131	21 136	21 495 ^{e)}	21 776	22 561	22 010 ^{a)}
	Actif	F	16 333	16 626	17 395	17 003	16 645	17 208	16 869	17 347	17 024	16 987	16 800	16 834 ^{a)}
	Attivo	I	15 912	17 323	16 792	16 635	16 727	16 632	16 830	18 934	18 806	18 653	18 966	18 779 ^{a)}
	Activa	a) N	2 807	2 958	3 063	3 008	3 054	3 281	3 282	3 323	3 262	3 326	3 366	3 191 ^{a)}
	Assets	B	4 924	5 044	5 116	5 118	5 190	5 156	5 178	5 124	5 130	5 074	5 058 ^{a)}	5 160 ^{a)}
809	Ausland	D	8 706	9 736	10 643	10 761	11 741	12 326	13 925	14 821	14 527 ^{e)}	15 333	16 297	17 209 ^{a)}
	Etranger	F	4 530	4 697	4 907	5 146	4 990	5 030	5 218	5 513	5 721	5 786	5 860	5 929 ^{a)}
	Estero	I	4 415	4 608	4 397	4 726	4 885	5 234	5 254	5 586	5 800	5 878	6 061	6 203 ^{a)}
	Buitenland	N	2 114	2 143	2 232	2 373	2 467	2 639	2 730	2 694	2 751	2 800	2 889	2 899 ^{a)}
	Foreign	B	2 744	2 742	2 814	2 784	2 792	2 872	2 894	2 884	3 120	3 120	3 080 ^{a)}	3 138 ^{a)}
810	Inland	D	7 800	7 758	7 958	7 817	8 001	6 449	6 565	5 757	6 518 ^{e)}	5 949	5 634	4 386 ^{a)}
	Intérieur	F	10 810	10 912	11 521	11 038	10 638	11 252	10 741	10 796	10 242	10 105	9 545	9 777 ^{a)}
	Interno	I	11 411	12 462	12 120	11 639	11 541	11 099	11 273	12 886	12 896	12 570	12 760	12 445 ^{a)}
	Binnenland	b) N	610	731	748	552	504	559	468	545	426	442	380	195 ^{a)}
	Home	B	1 126	1 178	1 120	1 098	1 110	970	970	1 122	834	836	946 ^{a)}	946 ^{a)}
811	Öfftl. Hand	D	2 901	2 920	3 354	2 944	2 646	2 023	2 333	1 309	618 ^{e)}	303	385	207 ^{a)}
	Secteur public	F	2 698	3 005	3 375	3 714	2 658	3 361	3 548	3 410	4 117	4 082	3841	3 746 ^{a)}
	Sett. pubblico	I	8 696	8 648	9 032	9 082	9 589	9 582	10 126	11 446	12 083	11 659	11 906	11 568 ^{a)}
	Overheidssector	N												
	Government	c) B	1 036	1 066	1 034	1 050	1 062	846	922	1 008	746	760	878 ^{a)}	870 ^{a)}
812	Privater Sektor	D	4 899	4 838	4 604	4 873	5 355	4 426	4 232	4 448	5 900 ^{e)}	5 646	5 249	4 179 ^{a)}
	Secteur privé	F	8 112	7 907	8 146	7 324	7 980	7 891	7 193	7 386	6 125	6 023	5 704	6 031 ^{a)}
	Sett. privato	I	2 715	3 814	3 088	2 557	1 952	1 517	1 147	1 440	813	911	854	877 ^{a)}
	Particuliere sector	N												
	Private sector	B	90	112	86	48	48	124	48	114	88	76	68 ^{a)}	76 ^{a)}
813	Sonstiges	D	496	654	491	427	528	557	641	558	450 ^{e)}	494	630	415 ^{a)}
	Divers	F	993	1 017	967	819	1 017	926	910	1 038	1 061	1 096	1 395	1 128 ^{a)}
	Diversi	I	86	253	275	270	301	299	303	462	110	205	145	131 ^{a)}
	Overige	N	83	84	83	83	83	83	84	84	85	84	97	97 ^{a)}
	Miscellaneous	B	1 054	1 124	1 182	1 236	1 288	1 314	1 314	1 118	1 176	1 118	1 032 ^{a)}	1 076 ^{a)}

a) Letzter Montag des Monats; b) Fast ausschließlich Forderungen gegenüber der öffentlichen Hand; c) Öffentl. Hand: alle öffentl. Stellen einschl. öffentl. Geldinstitute; der « Fonds des rentes » ist unter « Sonstige » aufgeführt; d) Ausland + Inland insgesamt; e) Neue Reihe

a) Dernier lundi du mois; b) Presque uniquement créances sur le secteur public; c) Secteur public: ensemble des administrations (organismes publics monétaires compris); toutefois le « Fonds des rentes » est inclus dans les divers; d) Total Etranger + Intérieur; e) Nouvelle Série

a) Ultimo lunedì del mese; b) Quasi esclusivamente crediti del settore pubblico; c) Settore pubblico: tutti gli enti della pubblica amministrazione; (organismi statali a carattere monetario compresi); tuttavia il « Fonds des rentes » è compreso in « Diversi »; d) Totale Estero + Interno; e) Serie Nuove

a) Laatste maandag van de maand; b) Bijna uitsluitend schuldvorderingen op de overheidssector; c) Overheidssector: totaal der overheidsinstellingen (m.i.v. de geldscheppende overheidsinst.); het « Rentenfonds » is echter onder « overige » opgenomen; d) Totaal buitenland + binnenland; e) Nieuwe reeks

a) Last Monday of the month; b) Almost solely claims on the public sector; c) Public sector: all government debts (including public monetary institutions); the « Fonds des Rentés » is however included under « Miscellaneous »; d) Total Foreign + Home; e) New series

		1970								1971			
		M	J	J	A	S	O	N	D	J	F	M	A
BILANZEN DER ZENTRALBANKEN													
BILANS DES BANQUES CENTRALES													
SITUAZIONE DELLE BANCHE CENTRALI													
BALANSEN VAN DE CENTRALE BANKEN													
BALANCES OF THE CENTRAL BANKS													
										Mio \$			
814													
Passiva	D	17 002	18 148	19 092	19 005	20 270	19 332	21 131	21 136	21 495	21 776	22 561	22 010 ^{a)}
Passif	F	16 333	16 626	17 395	17 003	16 645	17 208	16 869	17 347	17 024	16 987	16 800	16 834 ^{a)}
Passivo	I	15 912	17 323	16 792	16 635	16 727	16 632	16 830	18 934	18 806	18 653	18 966	18 779 ^{a)}
Passiva	a) N	2 807	2 958	3 063	3 008	3 054	3 281	3 282	3 323	3 262	3 326	3 366	3 191 ^{a)}
Liabilities	B	4 924	5 044	5 116	5 118	5 190	5 156	5 178	5 124	5 130	5 074	5 058 ^{a)}	5 160 ^{a)}
815													
Notenumlauf	D	9 714	9 654	10 046	9 881	9 779	9 790	10 138	9 967	9 743	9 836	9 877	10 179 ^{a)}
Billets en circulation	F	12 770	13 080	13 705	13 159	13 119	13 283	13 126	13 592	13 368	13 263	13 311	13 225 ^{a)}
Biglietti in circolazione	I	9 158	9 506	9 781	9 485	9 384	9 299	9 330	10 590	9 733	9 573	9 699	9 845 ^{a)}
Bankbiljetten in omloop	N	2 524	2 669	2 696	2 634	2 614	2 596	2 663	2 723	2 572	2 557	2 632	2 627 ^{a)}
Notes in circulation	B	3 682	3 744	3 754	3 696	3 670	3 652	3 642	3 764	3 642	3 666	3 666 ^{a)}	3 786 ^{a)}
816													
Ausland	D	113	110	122	120	137	122	145	104	78	107	79	111 ^{a)}
Etranger	F	1 262	1 271	1 265	1 275	1 041	1 041	1 044	1 046	1 076	1 037	1 044	1 050 ^{a)}
Estero	d) I	6 666	7 552	6 738	6 864	7 039	7 011	7 166	7 864	8 995	8 982	9 146	8 825 ^{a)}
Buitenland	N	16	20	16	20	22	16	24	21	23	23	26	25 ^{a)}
Foreign	B	18	16	18	18	18	16	16	26	26	26	28 ^{a)}	32 ^{a)}
817													
Inland	D	6 093	7 223	7 708	7 740	9 009	8 046	9 444	9 563	10 020	10 135	10 850	10 076 ^{a)}
Intérieur	F	1 377	1 283	1 382	1 701	1 544	1 883	1 691	1 513	1 672	1 791	1 591	1 661 ^{a)}
Interno	I
Binnenland	N	69	60	133	134	196	447	368	349	351	430	429	260 ^{a)}
Home	B	12	10	14	10	14	8	10	32	46	24	54 ^{a)}	10 ^{a)}
818													
Öfftl. Hand	D	1 382	2 082	1 646	1 666	2 654	2 015	2 220	2 287	2 099	2 329	3 101	2 924 ^{a)}
Sect. public	F	0	0	0	0	0	0	0	0	0	0	0	0 ^{a)}
Sett. pubblico	I
Overheidssector	N	11	8	9	13	.	367	348	333	273	410	247	123 ^{a)}
Government	c) B	32	0	28 ^{a)}	0 ^{a)}
819													
Privater Sektor	D	4 711	5 141	6 062	6 074	6 355	6 031	7 224	7 276	7 921	7 806	7 749	7 152 ^{a)}
Sect. privé	F	1 377	1 283	1 382	1 701	1 544	1 883	1 691	1 513	1 672	1 791	1 591	1 661 ^{a)}
Sett. privato	I
Particuliere sector	N	58	52	124	121	196	80	20	16	78	20	182	137 ^{a)}
Private sector	B	12	10	14	10	14	8	10	32	14	24	26 ^{a)}	10 ^{a)}
820													
Kreditinstitute	D	4 622	5 047	5 981	5 995	6 260	5 937	7 133	7 167	7 331	7 133	6 974	6 685 ^{a)}
Banques	F	1 099	973	1 110	1 446	1 252	1 592	1 419	1 232	1 401	1 499	1 209	1 382 ^{a)}
Banche	I
Banken	N	42	39	112	109	184	70	9	6	68	8	166	106 ^{a)}
Bankers deposits	B	2	2	4	0	2	2	2	24	2	2	16 ^{a)}	2 ^{a)}
821													
Andere	D	89	94	81	79	95	94	91	109	590	673	775	467 ^{a)}
Autres	F	278	310	272	255	292	291	272	281	271	292	382	279 ^{a)}
Altri	I
Andere	N	16	13	12	12	12	10	11	10	10	12	16	31 ^{a)}
Others	B	10	8	10	10	12	6	8	8	12	22	10 ^{a)}	8 ^{a)}
822													
Sonstiges	D	1 082	1 161	1 216	1 264	1 345	1 374	1 404	1 502	1 654	1 698	1 755	1 644 ^{a)}
Divers	F	924	992	1 043	868	941	1 001	1 008	1 196	908	896	854	898 ^{a)}
Diversi	I	88	265	273	286	304	322	334	480	78	98	121	109 ^{a)}
Overige	N	198	209	218	220	222	222	227	230	316	316	279	279 ^{a)}
Miscellaneous	B	1 212	1 274	1 330	1 394	1 488	1 480	1 510	1 302	1 416	1 358	1 310 ^{a)}	1 332 ^{a)}

a) c) d): Siehe Seite 70 - Voir page 70 - Vedere pagina 70 - Zie blz. 70 - See page 70.

Ψ = Zahlen des vorigen Jahres Chiffres de l'année précédente Cifre dell'anno precedente Cijfers van het vorige jaar Data for the preceding year			1970							1971				1969 1970		
			M	J	J	A	S	O	N	D	J	F	M			A
GELD- UND KREDITSTATISTIK STATISTIQUES MONÉTAIRES ET QUASI MONÉTAIRES STATISTICHE MONETARIE E QUASI MONETARIE GELD- EN KREDIETSTATISTIEK MONEY AND CREDIT STATISTICS																
Ø																
823	%	D	9,23	8,76	8,86	7,85	9,15	7,43	8,44	7,52	7,61	7,32	7,36	4,23 ^u	4,81	8,67
Tagesgeldsatz		F	8,90	9,35	8,57	8,13	8,13	7,82	7,30	7,46	6,46	6,00	5,77	5,53 ^u	8,97	8,67
Taux de l'argent au j. le j.		N	7,07	6,92	6,96	6,03	6,32	6,89	4,33	6,73	4,46	5,41	3,27	1,13 ^u	5,98	6,47
Tasso dei prestiti giornalieri		B	6,74	6,34	6,67	6,64	5,30	6,66	5,93	5,55	4,84	4,05	2,66	4,51 ^u	5,28	6,26
Rentevoet van daggelden		UK	6,03	6,07	6,04	6,08	5,75	5,96	5,79	5,66	5,79	6,13	6,12		6,75	6,19
Day-to-Day money rate																
a)																
824	%	D	7,50	7,50	7,00	7,00	7,00	7,00	6,50	6,00	6,00	6,00	6,00	5,00 ^u	6,00	6,00
Zentralbankdiskontsatz a)		F	8,00	8,00	8,00	7,50	7,50	7,00	7,00	7,00	6,50	6,50	6,50	6,75 ^u	8,00	7,00
Taux de l'escompte officiel a)		I	5,50	5,50	5,50	5,50	5,50	5,50	5,50	5,50	5,50	5,50	5,50	5,00 ^u	4,00	5,50
Tasso ufficiale di sconto a)		N	6,00	6,00	6,00	6,00	6,00	6,00	6,00	6,00	6,00	6,00	6,00	5,50 ^u	6,00	6,00
Rentev. v. offic. sconto a)		B	7,50	7,50	7,50	7,50	7,50	7,00	7,00	6,50	6,50	6,50	6,00	6,00 ^u	7,50	6,50
Official discount rate a)		UK	7,00	7,00	7,00	7,00	7,00	7,00	7,00	7,00	7,00	7,00	7,00	6,00 ^u	8,00	7,00
		US	6,00	6,00	6,00	6,00	6,00	6,00	5,75	5,50	5,00	4,75	4,75	4,75 ^u	6,00	5,50
825	%	D	9,50	9,50	9,00	9,00	9,00	9,00	8,00	7,50	7,50	7,50	7,50	6,50 ^u	9,00	7,50
Lombardsatz der Zentralbank a)		F	9,50	9,50	9,00	9,00	9,00	8,50	8,50	8,50	8,00	8,00	8,00		9,50	8,50
Taux des avances de la Banque centrale a)		I	5,50	5,50	5,50	5,50	5,50	5,50	5,50	5,50	5,00	5,00		4,00	5,50	
Tasso delle anticipazioni della Banca centrale a)		N	8,00	8,00	8,00	8,00	8,00	8,00	8,00	8,00	8,00	8,00		8,00	8,00	
Rente voor voorschotten van de centrale bank a)		B	9,50	9,50	9,50	9,50	9,50	9,00	9,00	8,50	8,50	8,50	7,50	7,50 ^u	9,50	8,50
Rate of the central Bank's advances a)																
826	%	D	7,00	7,00	6,75	6,75	6,75	6,75	6,25	5,75	5,75	5,75	5,75	4,75 ^u	5,75	5,75
Abgabesatz für Schatzwechsel (mit Laufzeit von 3 Monaten) a)		F	8,45	9,14	8,25	8,06	7,75	8,03	7,31	7,17	6,375	6,37	6,23	6,39 ^u	9,23	7,17
Taux des bons du Trésor (bons à 3 mois) a)		I	(12 m)	(6 m)	(3 m)	(3 m)	(12 m)	(3 m)	(12 m)	(12 m)	(12 m)	(11 m)	(12 m)	(12 m)	(12 m)	(12 m)
Tasso dei buoni del tesoro (a 3 mesi) a)		N	6,95	6,95	6,95	6,95	6,95	6,95	6,95	6,95	6,95	6,95		4,99	6,95	
Afgiftetarief voor schatkistpromessen (3 maands) a)		B	—	—	—	—	—	—	—	—	5 ⁹ / ₁₆	5 ³ / ₈		—	—	
Treasury bill rate (3 months) a)		UK	8,00	8,00	8,00	7,80	7,65	7,30	7,10	6,95	6,80	5,80	4,85	4,80 ^u	8,50	6,95
		US	6,83	6,87	6,85	6,82 ^a	6,82	6,81	6,82 ^a	6,82	4,49	3,77		7,70	6,82	
			7,04	6,74	6,47	6,41	6,24	5,93	5,29 ^a	4,86				7,72	4,86	
827	%	D	3,00	3,00	3,00	3,00	3,00	3,00	3,00	3,00	3,00	3,00	3,00	3,00	3,00	3,00
Habenzinssatz für Festgelder (mit Laufzeit von 3 Monaten) a)		F	3,00	3,00	3,00	3,00	3,00	3,00	3,00	3,00	3,00	3,00	3,00	3,00	3,00	3,00
Intérêt des dépôts bancaires à terme (à 3 mois) a)		I	5,16	5,25	5,25	5,25	5,25	5,25	5,25	5,25	5,25	5,25	5,25	5,25	5,16	5,25
Interessi sui depositi bancari a termine (a 3 mesi) a)		N	6,00	6,00	6,00	6,00	6,00	6,00	6,00	5,50	5,50	5,50	5,50	5,50	6,00	5,50
Rentetarief voor termijnrekening (3 maands) a)		B	8 ⁹ / ₁₆	8 ⁷ / ₁₆	8 ³ / ₁₆	7 ¹⁵ / ₁₆	7 ⁵ / ₈	7 ¹ / ₂	7 ⁵ / ₈	7 ¹³ / ₁₆	7 ¹ / ₂	8 ¹ / ₈		4,50 ^u	9 ⁹ / ₁₆	7 ¹³ / ₁₆
Interest of term bank deposits (3 months) a)		UK														

a) Monats- bzw. Jahresende; b) Für Privatpersonen; c) Zinssatz und Laufzeit für Emissionen bis maximal 12 Monaten Laufzeit; d) Schatzanweisungen mit 1 Jahr Laufzeit; e) Monatsdurchschnitt; bei den Jahreszahlen Durchschnitt des letzten Monats. f) Neue Reihe

a) Fin de période; b) Pour les particuliers; c) Taux et durée des émissions à 12 mois maximum; d) Bons à un an; e) Moyenne mensuelle; pour les chiffres annuels moyenne du dernier mois. f) Nouvelle série

a) Fine periodo; b) Per i privati; c) Tasso e durata delle emissioni per un periodo massimo di 12 mesi; d) Buoni del tesoro a un anno; e) Media mensile; per i dati annuali, media dell'ultimo mese. f) Serie nuova

a) Einde periode; b) Voor particulieren; c) Rentetarief en looptijd van het uitgegeven papier tot maximaal 12 maanden; d) Promessen met 1 jaar looptijd; e) Maand-gemiddelde; voor de jaarcijfers, gemiddelde van de laatste maand. f) Nieuwe reeks

a) End of period; b) For private persons; c) Rate and maturity of issues at twelve months maximum; d) Twelve months only; e) Monthly average; for the yearly data, average of the last month. f) New series

Ψ = Zahlen des vorigen Jahres Chiffres de l'année précédente Cifre dell'anno precedente Cifers van het vorige jaar Data for the preceding year	1970									1971				1969	1970
	M	J	J	A	S	O	N	D	J	F	M	A			
Emission von Anleihen der öffentlichen Hand Émissions d'emprunts du secteur public Emissione di titoli a reddito fisso: settore pubblico Emissies van obligaties: overheidssector Public loans issued															
836	a)														
Bruttobeträge	Mio \$	6,0	4,4	160,9	143,2	112,3	79,5	91,0	268,6	317,2	214,2			749	1 182
Montants bruts	D	—	—	—	—	—	—	—	—	23,4	50,4	7,2		79	187
Dati lordi	F	0	370,4	0	0	0	0	113,0	1264,3					3 348	2 377
Brutobedragen	N	45,6	40,8	55,0	—	81,6	59,9	40,9	89,3	55,1	—	68,4	41,4	591	530,2
Gross	B	70,0	205,0	0	0	514,0	100,0	100,0	60,0	660,0	120,0	190,0			
	L	—	—	—	—	—	—	—	—	—	+	9,0		12,0	10,0
837	b)														
Nettobeträge	Mio \$	- 11,5	- 56,8	114,2	107,4	77,3	- 23,8	35,8	216,9	197,8	15,3			129	560
Montants nets	D	- 2,9	340,5	- 152,0	- 31,4	- 4,8	- 3,7	112,0	1262,1					2 483	1 735
Dati netti	I	40,8	30,3	39,0	- 14,3	74,4	48,4	18,8	79,5	48,6	- 12,3	51,4	20,5	455	381,0
Nettobedragen	N	- 0,2	- 0,1	- 1,6	- 0,3	- 0,7	- 0,4	- 1,5	- 0,1	- 0,2	- 0,1	+ 8,8		8,3	+ 2,7
Net	L														
Schuldverschreibungen des privaten Sektors Émissions d'obligations du secteur privé Emissione di titoli a reddito fisso: settore privato Emissies van obligaties: particuliere sector Private bonds issued															
838	a)														
Bruttobeträge	Mio \$	207,1	265,6	409,0	348,4	331,4	414,8	457,9	527,9	410,7	331,7			3 945	4 389
Montants bruts	D	214,3	192,7	25,2	41,4	342,1	264,7	275,5	430,3	241,3	257,5	331,3		2 063	2 636
Dati lordi	F	172,0	304,2	55,7	91,8	223,8	218,1	458,4	475,4					3 959	3 661
Brutobedragen	N	32,1	10,5	3,1	36,2	17,7	25,6	41,7	26,5	10,8	24,6	70,8	79,0	118	297,1
Gross	B	0,7	0	10,0	0	6,0	13,5	1,0	6,2						
	L	—	—	—	—	—	—	35,0	—					21,0	60,0
839	b)														
Nettobeträge	Mio \$	162,0	198,4	351,9	288,8	229,8	315,8	395,9	383,1	309,0	228,4			3 162	3 438
Montants nets	D	113,3	271,5	- 126,2	37,9	150,2	21,0	389,9	378,4					2 858	2 416
Dati netti	I	24,0	8,6	- 10,9	29,6	15,3	22,3	32,1	20,9	- 7,2	19,1	69,1	74,5	59	225,3
Nettobedragen	N	—	- 0,3	- 1,2	- 0,8	—	- 1,9	35,0	- 0,5					15,5	+ 53,0
Net	L														
Kurs und Rendite von Wertpapieren Cours et rendement des titres Corso e rendimento dei valori mobiliari Koers en rendement van waardepapieren Shares prices and yields															
840	1963 = 100														
Index der Aktienkurse	D	134	135	130	135	136	142	150	146	139	136	134	134		
Indice du cours des actions	F	121	116	115	121	118	117	114	112	119	127	130	128	135	123
Indice del corso delle azioni	I	99	94	90	92	92	96	97	98	104	103	101	99		
Indexcijfer aandelenkoersen	N	93	92	91	94	94	94	94	94	97	97	96	96	93	96
Index of share quotations	B	93	92	89	93	93	99	100	95	95	95	96	99		
	L	92	88	85	88	85	83	79	78	75	77	77	73	91	89
	E	128	122	115	112	116	117	122	118	118	113	117	119		
	UK	108	105	106	116	113	113	104	100	104	107	109	112	120	111
	US	106	101	100	103	99	98	96	96	97	96	96	96		
		90	92	94	96	95	96	94	97	102	106	106	105	100	95
		84	82	81	84	83	82	80	83	86	85	86	86		
		82	80	82	82	81	79	79	81	87	88	89	91	80	82
		113	111	106	109	110	115	119	116	116	114	113	113		
		104	101	100	105	103	102	99	98	102	106	106	105	110	106
		155	144	139	138	140	138	139	143	151	146	142	139		
		125	122	124	128	130	139	130	131	134	132	130		151	134
		156	148	142	141	142	143	144	137	135	130	132	128		
		113	113	113	116	124	127	126	135	139				145	124
841	%														
Rendite der Aktien	D	3,77	3,94	4,00	3,98	4,08	4,13	4,27	4,39	3,94	3,84	3,81		2,95	3,78
Rendement des actions	F	2,82	2,94	3,02	2,94	3,01	2,98	3,01	2,98	2,79	2,82	2,84	2,94	2,71	2,84
Rendimento delle azioni	I	3,82	4,02	4,26	4,10	4,27	4,33	4,57	4,65	4,82	4,68	4,76	4,80	4,01	4,09
Rendement van de aandelen	N		5,0		4,4		4,5		4,9		4,8			3,9	4,7
Yields on shares	B	5,02	5,14	5,08	5,10	5,33	5,25	5,31	5,26	4,98	4,92	5,00	4,96	3,68	4,85
842	%														
Rendite Anleihen der öffentl. Hand	D	8,4	8,7	8,7	8,4	8,5	8,7	8,6	8,2	7,7	7,7	7,9		6,8	8,3
Rend. obligations sect. public	F	8,55	8,47	8,33	8,32	8,42	8,37	8,30	8,12	8,13	8,06	8,04	8,07	7,97	8,47
Rendimento titoli redd. fisso sett. pubbl.	I	7,83	7,89	8,13	8,34	8,39	8,38	8,29	8,14	7,57	7,27			5,90	7,77
Rend. obligatiesoverheidssector	N	8,09	7,97	7,81	7,59	7,52	7,60	7,48	7,16	7,05	6,95	6,87	6,73	7,12	7,71
Yield fixed interest securities governmt.	B	7,78	7,77	7,83	7,76	8,01	8,05	7,83	7,72	7,79	7,72	7,42	7,37	7,20	7,81
843	%														
Rendite Schuldverschreibg. priv. Sektor	D	8,7	9,0	8,8	8,5	8,6	8,9	8,9	8,4	7,8	7,8	8,0		7,0	8,5
Rend. obligations sect. privé	F	8,18	8,11	8,02	7,83	7,91	7,94	8,03	8,10	8,00	7,92	7,96	7,97	7,66	8,09
Rendimento titoli redd. fisso sett. privat.	I	8,72	9,17	9,43	9,19	8,88	8,97	8,91	8,70	8,30	8,00	7,96	7,94	6,73	8,63
Rendement van obligaties der particuliere ondernemingen	N	8,60	8,63	8,54	8,29	8,23	8,32	8,29	8,01	7,68	7,42	7,46	7,20	7,77	8,41
Yield fixed interest secur. private s	B	7,02	6,98	7,02	7,03	7,13	6,94	7,12	6,92	6,76	6,51	6,69	6,59	6,44	7,00

a) Jahressumme. a) Total annuel. a) Totale anno. a) Jaarlijks totaal. a) Annuel total.
b) Neue Reihe. b) Nouvelle série. b) Serie nuova. b) Nieuwe reeks. b) New series.

	1970									1971				1969	1970
	M	J	J	A	S	O	N	D	J	F	M	A			
AUSLANDSGUTHABEN UND WECHSELKURSE AVOIRS SUR L'EXTÉRIEUR ET TAUX DE CHANGE ATTIVITÀ SULL'ESTERO E TASSI DI CAMBIO BUITENLANDSE ACTIVA EN WISSELKOERSEN FOREIGN ASSETS AND EXCHANGE RATES															
844	a)														
Auslandsguthaben:	Mio \$														
D	7 219	8 215	9 378	9 643	10 700	11 283	12 961	13 009	13 411	14 253	15 202	16 137	5 981	13 009	
Summe der Reihen 845 bis 847	F	4 307	4 447	4 657	4 713	4 743	4 784	4 957	4 960	5 346	5 404	5 490	5 561	3 833	4 960
Avoirs sur l'extérieur:	I	4 671	4 642	4 188	4 289	4 488	4 850	4 938	5 304	5 751	5 881	6 036	6 211	4 718	5 304
Total des séries 845 à 847	N	2 657	2 683	2 799	2 943	2 990	3 246	3 242	3 235	3 339	3 529	3 543	3 394	2 529	3 235
Attività sull'estero:	BL	2 581	2 605	2 723	2 750	2 797	2 842	2 894	2 854	3 119	3 125	3 083	3 105	2 392	2 854
Totale delle serie da 845 a 847	E	21 435	22 592	23 745	24 338	25 718	27 005	28 992	29 362	30 966	32 192	33 354	34 408	19 453	29 362
Buitenlandse activa:	UK	2 767	2 791	2 796	2 754	2 667	2 739	2 805	2 827					2 527	2 827
Tot. v.d. reeksen 845 t/m 847	US	16 170	16 332	16 065	15 796	15 527	15 120	14 893	14 486	14 486	14 538			16 964	14 486
Foreign Assets:															
Total of series 845 to 847															
845	Mio \$														
Bruttorezerven an Gold und	D	6 633	7 594	8 538	8 740	9 767	10 341	11 948	11 834	12 029	12 838	13 767	14 737	5 679	11 834
konvertiblen Währungen a) b)	F	4 142	4 282	4 492	4 546	4 576	4 617	4 789	4 789	5 007	5 057	5 140	5 211	3 833	4 789
Réserves brutes en or et en	I	3 672	3 820	3 955	4 056	4 255	4 616	4 694	4 951	5 265	5 384	5 529	5 694	3 855	4 951
devises convertibles a) b)	N	2 018	2 038	2 131	2 267	2 359	2 622	2 593	2 552	2 359	2 549	2 685	2 594	2 090	2 552
Disponibilità in oro e divise	c) BL	2 178	2 196	2 280	2 302	2 360	2 406	2 458	2 250	2 318	2 326	2 310	2 370	2 232	2 250
convertibili a) b)	E	18 643	19 930	21 396	21 911	23 317	24 602	26 482	26 376	26 978	28 154	29 431	30 606	17 689	26 376
Bruttorezerven aan goud en	UK	2 482	2 506	2 508	2 465	2 398	2 470	2 542	2 561					2 527	2 561
inwisselbare valuta's a) b)	US	12 880	13 021	12 650	12 512	12 592	12 306	12 120	11 700	11 530	11 370			14 640	11 700
Gross reserves of gold and															
convertible currencies a) b)															
846	Mio \$														
Guthaben an Sonderziehungsrechten	D	233	248	250	250	254	254	256	258	437	450	450	452	—	258
Avoirs en droits de tirages	F	165	165	165	167	167	167	168	171	339	347	350	350	—	171
spéciaux	I	126	76	76	76	76	77	77	77	210	216	216	221	—	77
Attività per diritti speciali di prelievo	N	111	112	112	112	114	114	144	144	319	319	319	319	—	144
Bezit aan bijzondere trekkings-	B	92	94	94	94	94	94	94	205	275	275	300	300	—	205
rechten	L	3,2	3,2	3,2	3,2	3,2	3,2	3,2	3,2	5,2	5,2	5,2	5,2	—	3,2
Holdings in special drawing rights	E	730	698	700	702	708	709	742	858	1 585	1 612	1 640	1 647	—	858
UK	UK	285	285	288	289	269	269	263	266	614	635			—	266
US	US	930	961	961	961	991	991	961	851	1 468	1 468			—	851
847	Mio \$														
IMF-Reserveposition a)	D	353	373	590	653	679	688	757	917	945	965	985	948	302	917
Posit. réserve app. du FMI a)	F	—	—	—	—	—	—	—	—	—	—	—	—	—	—
Posizione di riserva presso il FMI a)	I	873	746	157	157	157	157	167	276	276	281	291	296	863	276
Reservepositie in het IMF a)	N	528	533	556	564	517	510	505	539	661	661	539	481	439	539
Reserve position in the Fund a)	B	304	308	342	347	336	335	335	392	517	515	464	426	156	392
UK	L	4	4	4	4	4	4	4	4	4	4	4	4	4	4
US	E	2 062	1 964	1 649	1 725	1 693	1 694	1 768	2 128	2 403	2 426	2 283	2 155	1 764	2 128
848	Mio \$														
Durchschnittlicher Inlandswechsel-	D	3,6314	3,6430	3,6308	3,6314	3,6310	3,6318	3,6305	3,6539	3,6384	3,6327	3,6338	3,6342	3,9254	3,6468
kurs gegenüber dem US-Dollar d)	F	5,5205	5,5220	5,5165	5,5234	5,5240	5,5243	5,5176	5,5254	5,52025	5,51925	5,51660	5,51688	5,21421	5,5293
Change int. moyen vis-à-vis	I	628,90	628,95	629,10	629,10	625,79	622,82	622,60	623,67	622,70	623,41	622,32	622,36	627,38	627,29
US \$ d)	N	3,62000	3,62688	3,61438	3,59813	3,59875	3,6000	3,6000	3,60750	3,59313	3,59438	3,59563	3,60563	3,62448	3,61667
Tasso di cambio interno medio	BL	49,6325	49,6438	49,6763	49,6338	49,6425	49,6350	49,6327	49,7000	49,6250	49,6300	49,6338	49,6575	50,1551	49,6569
rispetto al dollaro S.U. d)	UK	0,41567	0,41698	0,41819	0,41826	0,41929	0,41867	0,41857	0,41845	0,41520	0,41389	0,41328	0,41347	0,41837	0,41734
Gemid. binn. wisselkoers															
tegenover de U.S. dollar d)															
Domestic mean exchange rate for															
U.S. dollar d)															
849	a)														
Prämie (+) bzw. Abschlag (-)	DM														
des US-Dollars per Termin e)	D	+ 0,85	- 0,75	0		+ 0,05	+ 0,15	+ 0,20	- 0,75	+ 0,30	+ 0,70	+ 0,80	- 0,35	+ 0,60	- 0,75
(3 Monate)	F													+ 0,30	- 0,75
Report (+) ou déport (-)	FF														
sur le US \$ (à 3 mois) e)	F	+ 0,35	+ 0,10	+ 0,525	+ 0,50	+ 0,325	+ 0,55	+ 0,70	- 0,20	+ 0,70	+ 1,20	+ 1,20	+ 0,30	- 1,00	- 0,20
Ripporto (+) o deporto (-) sul	Lit														
dollaro U.S. (a 3 mesi)	I	+ 75	+ 700	+ 1 650	+ 800	+ 600	+ 225	+ 400	+ 225	+ 10	- 10	+ 100	- 10	+ 150	+ 225
Premie (+) of disagio (-) e)	J	+ 175	+ 1300	+ 2 550	+ 1 750	+ 1 200	+ 525	+ 750	+ 500	+ 80	+ 60	+ 160	+ 40	+ 425	+ 500
U.S. termijndollar															
(3 maanden)															
Premium (+) or discount (-) f)	N														
on the U.S. dollar (3 months)	N	- 5	- 1	- 13	- 1	- 3	- 7	- 1	- 13	- 1	- 3	+ 7	- 1	- 1	- 13
	B	+ 1	- 7	- 7	- 4	- 3	- 1	- 8	+ 2	+ 5	+ 2		- 7	- 8	
	F	+ 3	- 5	- 4	- 2	- 1	+ 1	- 6	+ 4	+ 8	+ 4		- 4	- 6	
	UK	+ 0,19	+ 0,06	+ 0,33	+ 0,20	+ 0,78	+ 0,68	+ 0,72	+ 0,41	+ 0,93	+ 2,10		+ 0,26	+ 0,41	

a), b), c), d), e), f): Siehe Seite 77 — Voir page 77 — Cfr pagina 77 — Zie blz. 77 — See page 77.

FINANZWESEN (Zahlungsbilanz)
FINANCES (Balance des paiements)
FINANZE (Bilancia dei pagamenti)
FINANCIEWEZEN (Betalingbalans)
FINANCE (Balance of payments)

Einnahmen Crédits (+) Credits Ontvangsten Credit	Ausgaben Débits (-) Debiti Uitgaven Debit	Saldo Solde (=) Saldo Saldo Net	1969				1970				1971	★		
			I	II	III	IV	I	II	III	IV	I	1969	1970	
Mio \$														
A.2. Dienstleistungen Services		(+) D 5) 6) 7)	1 400	1 642	1 799	1 897	1 667	2 049	2 080	2 273	1 983 ^a	6 336 ^a	7 566 ^a	
Servizi		(+) F	992	1 127	1 348	1 394	1 239	1 388	1 630	1 468 ^a		5 361 ^a	6 239 ^a	
Servizi		(+) I	1 003	1 320	1 653	1 252	1 190	1 407	1 786			5 230 ^a	5 757 ^a	
Diensten		(+) N	680	743	816	936	820	1 040	1 069	1 064		3 075 ^a	3 803 ^a	
Services		(+) BL	512	580	586	646	632	728	784	862	816 ^a	2 342 ^a	3 006 ^a	
		(+) UK	2 222	2 381	2 563	2 321	2 323	2 580				9 406 ^a		
		(+) US	4 290	4 783	4 881	5 086	4 896	5 281	5 204	5 541		19 041 ^a	20 922 ^a	
		(-) D 5) 7)	1 423	1 682	2 003	1 861	1 917	2 186	2 692	2 345	2 177 ^a	7 726 ^a	10 152 ^a	
		(-) F	1 014	1 182	1 392	1 182	1 139	1 170	1 690	1 415 ^a		5 243 ^a	5 976 ^a	
		(-) I	823	965	1 034	1 034	1 104	1 190	1 294			3 844 ^a	4 792 ^a	
		(-) N	606	703	731	723	735	931	908	994		2 624 ^a	3 363 ^a	
		(-) BL	496	596	656	602	610	732	774	804	764 ^a	2 334 ^a	2 920 ^a	
		(-) UK	1 654	1 860	2 100	1 932	1 800	2 047				7 505 ^a		
		(-) US	3 679	4 412	5 220	4 418	4 378	4 974	5 651	4 431		17 729 ^a	19 434 ^a	
		(=) D	- 23	- 40	- 204	36	- 250	- 137	- 612	- 72	- 194 ^a	- 1 390 ^a	- 2 586 ^a	
		(=) F	- 22	- 55	- 44	212	100	218	- 60	53 ^a		118 ^a	263 ^a	
		(=) I	180	355	619	218	86	217	492			1 386 ^a	965 ^a	
		(=) N	74	40	85	213	85	109	161	70		451 ^a	440 ^a	
		(=) BL	16	- 16	- 70	44	22	- 4	10	58	52 ^a	8 ^a	86 ^a	
		(=) UK	568	521	463	389	523	533				1 901 ^a		
		(=) US	611	371	- 339	668	518	307	- 447	1 110		1 312 ^a	1 488 ^a	
A.2.1 Transport		(+) D 8)	448	493	530	558	547	590	623	668		1 862 ^a	2 166 ^a	
Transports		(+) F	248	276	309	303	299	334	377	354 ^a		1 436 ^a	1 683 ^a	
Trasporti		(+) I	267	310	362	291	310	356	438			1 230 ^a	1 383 ^a	
Vervoer		(+) N	238	252	272	285	272	350	377	351		1 053 ^a	1 350 ^a	
Transport		(+) BL 9)	106	120	122	130	118	138	148	162	156 ^a	478 ^a	566 ^a	
		(+) UK	686	746	821	737	734	813				2 991 ^a		
		(+) US e)	607	845	900	781	810	950	1 016	889		3 131 ^a	3 665 ^a	
		(-) D 10)	227	238	268	285	280	288	335	368		2 045 ^a	2 711 ^a	
		(-) F	265	283	263	295	304	325	349	400 ^a		1 506 ^a	1 789 ^a	
		(-) I	338	357	382	372	387	407	487			1 436 ^a	1 614 ^a	
		(-) N 9)	131	135	141	147	159	200	219	243		559 ^a	821 ^a	
		(-) BL 9)	102	116	126	122	108	132	144	154	134 ^a	466 ^a	538 ^a	
		(-) UK	662	693	742	687	710	782				2 784 ^a		
		(-) US e)	704	1 002	1 026	877	890	1 084	1 148	909		3 608 ^a	4 031 ^a	
		(=) D	221	255	262	273	267	302	288	300		- 183 ^a	- 545 ^a	
		(=) F	- 17	- 7	46	8	- 5	9	28	- 46 ^a		- 70 ^a	- 106 ^a	
		(=) I	- 71	- 47	- 20	- 81	- 77	- 51	- 49			- 206 ^a	- 231 ^a	
		(=) N	107	117	131	138	113	150	158	108		494 ^a	529 ^a	
		(=) BL	4	4	- 4	8	10	6	4	8	22 ^a	12 ^a	28 ^a	
		(=) UK	24	53	79	50	24	31				207 ^a		
		(=) US e)	- 97	- 157	- 126	- 96	- 80	- 134	- 132	- 20		- 477 ^a	- 366 ^a	
A.2.2 Transportversicherung Assurances-transport Assicurazioni-transporto Vervoer verzekering Insurance on transport		(+) D f)		43 ^a	54 ^a	
		(+) F f)	3	3	3	3	3	4	5			12 ^a	14 ^a	
		(+) N												
		(+) BL	4	2	4	2	4	4	4	4	4 ^a	12 ^a	16 ^a	
		(+) UK f)				
		(+) US e)				
		(-) D f)		62 ^a	77 ^a	
		(-) F f)	5	5	5	5	5	7	8			21 ^a	23 ^a	
		(-) N g)	7	12	10	16	13	12	16	14		17 ^a	23 ^a	
		(-) BL	4	4	4	2	4	4	4	4	4 ^a	14 ^a	16 ^a	
		(-) UK f)				
		(-) US e)				
		(=) D f)		- 19 ^a	- 23 ^a	
		(=) F f)	- 2	- 2	- 2	- 2	- 2	- 3	- 3			- 9 ^a	- 9 ^a	
		(=) N	- 7	- 12	- 10	- 16	- 13	- 12	- 16	- 14		- 17 ^a	- 23 ^a	
		(=) BL	0	- 2	0	0	0	0	0	0	0 ^a	- 2 ^a	0 ^a	
		(=) UK f)				
		(=) US e)				

e) 2.2 in 2.1 enthalten; f) 2.2 in 2.7 enthalten; g) Saldo zwischen Ausgaben und Einnahmen; ★, 5), 6), 7), 8), 9), 10): siehe Seite 86.

e) 2.2 compris dans 2.1; f) 2.2 compris dans 2.7; g) Solde des débits et crédits; ★, 5), 6), 7), 8), 9), 10): voir page 86.

e) 2.2 compreso nel 2.1; f) 2.2 compreso nel 2.7; g) Saldo dei debiti e crediti; ★, 5), 6), 7), 8), 9), 10): vedere pagina 87.

e) 2.2 is begrepen in 2.1; f) 2.2 is begrepen in 2.7; g) Saldo van ontvangsten en uitgaven; ★, 5), 6), 7), 8), 9), 10): zie bladzijde 87 en 88.

e) 2.2 included in 2.1; f) 2.2 included in 2.7; g) Net of credits and debits; ★, 5), 6), 7), 8), 9), 10): see page 88.

FINANZWESEN (Zahlungsbilanz)
 FINANCES (Balance des paiements)
 FINANZE (Bilancia dei pagamenti)
 FINANCIWEZEN (Betalingsbalans)
 FINANCE (Balance of payments)

Einnahmen (+) Crédits Ontvangsten Credit	Ausgaben (-) Débits Uitgaven Debit	Saldo Solde (=) Saldo Saldo Net	1969				1970				1971	★			
			I	II	III	IV	I	II	III	IV	I	1969	1970		
Mio \$															
A.2.3															
Reiseverkehr Voyages		(+) D	153	228	316	218	170	253	368	231			915 ^a	1 021 ^a	
		(+) F	185	249	420	267	222	281	466	305 ^a			1 223 ^a	1 322 ^a	
Viaggi		(+) I	222	388	673	349	248	380	637				1 633 ^a	1 639 ^a	
Reisverkeer		(+) N	51	76	115	93	60	98	147	116			334 ^a	421 ^a	
Travel		(+) BL	60	90	96	68	44	86	104	94	88 ^a		316 ^a	328 ^a	
		(+) UK	106	221	374	161	142	271					862 ^a		
		(+) US	437	558	631	432	490	617	716	495			2 058 ^a	2 318 ^a	
		(-) D	305	442	778	376	418 ^a	591	1 031	481			1 901 ^a	2521 ^a	
		(-) F	161	233	474	181	133	216	537	198 ^a			1 095 ^a	1 105 ^a	
		(-) I	80	107	168	138	125	165	252				493 ^a	727 ^a	
		(-) N	88	127	226	100	99	153	223	123			540 ^a	598 ^a	
		(-) BL	78	108	188	82	72	120	178	96	96 ^a		454 ^a	466 ^a	
		(-) UK	82	190	384	122	103	240					778 ^a		
		(-) US	549	870	1 378	593	618	1 000	1 612	686			3 390 ^a	3 916 ^a	
		(=) D	- 151	- 214	- 462	- 158	- 248	- 338	- 663	- 250			- 986 ^a	- 1 500 ^a	
		(=) F	24	16	- 54	86	89	65	- 71	107 ^a			128 ^a	217 ^a	
		(=) I	142	281	505	211	123	215	385				1 140 ^a	912 ^a	
		(=) N	- 37	- 51	- 111	- 7	- 39	- 55	- 76	- 7			- 206 ^a	- 177 ^a	
		(=) BL	- 18	- 18	- 92	- 14	- 28	- 34	- 74	- 2	8 ^a		- 138 ^a	- 138 ^a	
		(=) UK	24	31	- 10	39	39	31					84 ^a		
		(=) US	- 112	- 312	- 747	- 161	- 128	- 383	- 896	- 191			- 1 332 ^a	- 1 598 ^a	
A.2.4															
Kapitalerträge Revenus du capital		(+) D	130	258	233	363	211	403	269	492			955 ^a	1 373 ^a	
Redditi di capitale Kapitaalopbrengsten		(+) F	203	256	268	355	332	363	335	336 ^a			1 161 ^a	1 413 ^a	
Investment income		(+) I	140	155	202	210	227	212	227				707 ^a	904 ^a	
		(+) N	158	206	214	299	225	272	294	298			873 ^a	1 089 ^a	
		(+) BL	108	122	146	172	184	198	230	242	226 ^a		552 ^a	854 ^a	
		(+) UK	804	799	744	754	761	826					3 100 ^a		
		(+) US	11) 2 037	2 099	2 085	2 618	2 438	2 249	2 190	2 740			8 838 ^a	9 617 ^a	
		(-) D	194	272	228	378	335	425	391	512			1 034 ^a	1 646 ^a	
		(-) F	143	217	233	251	262	225	285	268 ^a			849 ^a	1 067 ^a	
		(-) I	106	168	149	178	221	248	218				602 ^a	926 ^a	
		(-) N	139	198	122	201	212	288	164	301			665 ^a	964 ^a	
		(-) BL	90	158	130	156	158	208	184	242	202 ^a		536 ^a	792 ^a	
		(-) UK	418	502	487	612	478	504					2 018 ^a		
		(-) US	11) 897	1 029	1 212	1 325	1 340	1 276	1 262	1 232			4 463 ^a	5 110 ^a	
		(=) D	- 64	- 14	5	- 15	- 124	- 22	- 122	- 20			- 79 ^a	- 273 ^a	
		(=) F	60	39	35	104	70	138	50	68 ^a			312 ^a	346 ^a	
		(=) I	34	- 13	53	32	6	- 36	9				105 ^a	- 22 ^a	
		(=) N	19	8	92	98	13	- 16	130	- 3			208 ^a	125 ^a	
		(=) BL	18	- 36	16	16	26	- 10	46	0	24 ^a		16 ^a	62 ^a	
		(=) UK	386	297	257	142	283	322					1 082 ^a		
		(=) US	1 140	1 070	873	1 293	1 098	973	928	1 508			4 375 ^a	4 507 ^a	
A.2.5															
Arbeitsentgelte Revenus du travail		(+) D	59	62	55	71	80	65	77	88			247 ^a	311 ^a	
Redditi di lavoro Arbeidsinkomsten		(+) F	36	31	28	30	32	33	27	33 ^a			118 ^a	127 ^a	
Earnings from work		(+) I	112	137	187	142	122	159	156				579 ^a	585 ^a	
		(+) N	20	20	21	24	25	27	30	34			86 ^a	116 ^a	
		(+) BL	32	40	32	38	30	34	34	40	38 ^a		144 ^a	138 ^a	
		(+) UK	h)	
		(+) US	h)	
		(-) D	92	91	109	126	116	113	134	147			418 ^a	510 ^a	
		(-) F	40	48	40	44	40	38	69	74 ^a			165 ^a	274 ^a	
		(-) I	12	14	17	16	16	15	16				59 ^a	68 ^a	
		(-) N	21	23	21	22	24	25	27	30			87 ^a	107 ^a	
		(-) BL	12	12	14	14	14	16	16	16	16 ^a		54 ^a	62 ^a	
		(-) UK	h)	
		(-) US	h)	
		(=) D	- 33	- 29	- 54	- 55	- 36	- 48	- 57	- 59			- 171 ^a	- 199 ^a	
		(=) F	- 4	- 17	- 12	- 14	- 8	- 5	- 42	- 41 ^a			- 47 ^a	- 147 ^a	
		(=) I	100	123	170	126	106	144	140				520 ^a	517 ^a	
		(=) N	- 1	- 3	0	2	1	2	3	4			- 1 ^a	9 ^a	
		(=) BL	20	28	18	24	16	18	18	24	22 ^a		90 ^a	76 ^a	
		(=) UK	h)	
		(=) US	h)	

h) 2.5 in 2.7 enthalten; ★, 11): siehe Seite 86.

h) 2.5 compris dans 2.7; ★, 11): voir page 86.

h) 2.5 compreso nel 2.7; ★, 11): vedere pagina 87.

h) 2.5 is begrepen in 2.7; ★, 11): zie bladzijde 88.

h) 2.5 included in 2.7; ★, 11): see page 88.

FINANZWESEN (Zahlungsbilanz)
FINANCES (Balance des paiements)
FINANZE (Bilancia dei pagamenti)
FINANCIEWEZEN (Betalingbalans)
FINANCE (Balance of payments)

Einnahmen (+) Credits Crédits Ontvangsten Credit	Ausgaben (-) Debiti Débits Uitgaven Debit	Saldo (=) Saldo Saldo Net	1969				1970				1971	★			
			I	II	III	IV	I	II	III	IV	I	1969	1970		
Mio \$															
A.2.6															
Reg.-Transaktionen, nicht anderweitig erfaßt Transactions gouvernementales n.c.a.	(+) D	(+) D	317	355	392	416	360	417	440	421	..	1 484 ^a	1 641 ^a		
Transazioni governative n.c.a.	(+) F	(+) F	35	57	49	43	52	47	108	61 ^a	..	202 ^a	275 ^a		
Niet elders vermeldde regeringstransacties Government transactions n.i.e.	(+) I	(+) I	32	29	29	36	31	41	43	127 ^a	151 ^a		
	(+) N	(+) N	45	19	26	24	54	99	17	36	..	59 ^a	64 ^a		
	(+) BL	(+) BL	50	50	38	44	44	48	42	74	64 ^a	190 ^a	208 ^a		
	(+) UK	(+) UK	43	17	19	31	43	15	334 ^a	..		
	(+) US	(+) US	474	489	495	431	341	575	406	519	..	1 891 ^a	1 841 ^a		
	(-) D	(-) D	57	48	64	81	47	81	72	97		
	(-) F	(-) F	113	123	138	137	108	85	150	137 ^a	..	520 ^a	518 ^a		
	(-) I	(-) I	17	26	34	23	26	37	25	100 ^a	114 ^a		
	(-) N	(-) N	43	43	38	40	45	60	50	55	..	100 ^a	124 ^a		
	(-) BL	(-) BL	54	38	38	40	70	44	38	44	88 ^a	168 ^a	196 ^a		
	(-) UK	(-) UK	204	185	194	206	204	202	790 ^a	..		
	(-) US	(-) US	1 352	1 334	1 429	1 445	1 335	1 407	1 423	1 401	..	5 560 ^a	5 566 ^a		
	(=) D	(=) D	260	307	328	335	313	336	368	324	..	1 234 ^a	1 343 ^a		
	(=) F	(=) F	- 78	- 66	- 89	- 94	- 56	- 38	- 42	- 76 ^a	..	- 318 ^a	- 243 ^a		
	(=) I	(=) I	15	3	5	13	5	4	18	27 ^a	37 ^a		
	(=) N	(=) N	2	- 24	- 12	- 16	9	39	- 33	- 19	..	- 41 ^a	- 60 ^a		
	(=) BL	(=) BL	- 4	12	0	4	- 26	4	4	30	- 24 ^a	22 ^a	12 ^a		
	(=) UK	(=) UK	- 161	- 168	- 175	- 175	- 161	- 187	- 456 ^a	..		
	(=) US	(=) US	- 878	- 845	- 934	- 1 014	- 994	- 832	- 1 017	- 882	..	- 3 659 ^a	- 3 725 ^a		
A.2.7															
Sonstige Dienstleistungen Autres services	(+) D f) 7) 15)	(+) D f) 7) 15)	293	247	273	271	299	321	303	373	..	830 ^a	1 000 ^a		
Altri servizi Overige diensten	(+) F f)	(+) F f)	285	258	274	396	302	330	317	379 ^a	..	1 221 ^a	1 419 ^a		
Other services	(+) I	(+) I	227	298	197	221	249	255	280	942 ^a	1 081 ^a		
	(+) N	(+) N	168	170	168	211	184	194	204	229	..	670 ^a	763 ^a		
	(+) BL	(+) BL	152	156	148	192	208	220	222	246	240 ^a	650 ^a	896 ^a		
	(+) UK f) h) i)	(+) UK f) h) i)	583	598	605	638	643	655	2 119 ^a	..		
	(+) US h) j)	(+) US h) j)	735	792	770	824	817	890	876	898	..	3 123 ^a	3 481 ^a		
	(-) D f) 7) 15)	(-) D f) 7) 15)	549	592	556	615	721	688	729	740	..	2 016 ^a	2 389 ^a		
	(-) F f)	(-) F f)	292	278	244	274	292	281	300	338 ^a	..	1 108 ^a	1 223 ^a		
	(-) I	(-) I	265	288	279	302	324	311	288	1 133 ^a	1 320 ^a		
	(-) N	(-) N	177	165	173	197	183	193	209	228	..	656 ^a	726 ^a		
	(-) BL	(-) BL	156	160	156	186	184	208	210	248	224 ^a	642 ^a	850 ^a		
	(-) UK f) h)	(-) UK f) h)	288	290	293	305	305	319	1 135 ^a	..		
	(-) US h)	(-) US h)	177	177	175	178	195	207	206	203	..	708 ^a	811 ^a		
	(=) D f)	(=) D f)	- 256	- 345	- 283	- 344	- 422	- 367	- 426	- 367	..	- 1 186 ^a	- 1 389 ^a		
	(=) F f)	(=) F f)	- 7	- 20	30	122	10	49	17	41 ^a	..	113 ^a	196 ^a		
	(=) I	(=) I	- 38	10	- 82	- 81	- 75	- 56	- 8	- 191 ^a	- 239 ^a		
	(=) N	(=) N	- 9	5	- 5	14	1	1	1	14 ^a	37 ^a		
	(=) BL	(=) BL	- 4	- 4	- 8	6	24	12	12	- 2	16 ^a	8 ^a	46 ^a		
	(=) UK f) h)	(=) UK f) h)	295	308	312	333	338	336	984 ^a	..		
	(=) US h)	(=) US h)	558	615	595	646	622	683	670	695	..	2 415 ^a	2 670 ^a		
B.															
UNENTGELTICHE LEISTUNGEN TRANSFERTS UNILATERAUX TRASFERIMENTI UNILATERALI EENZIJDIGE OVERDRACHTEN UNREQUITED TRANSFERS	(+) D	(+) D	99	62	219	182	111	87	101	444	217 ^a	562 ^a	742 ^a		
	(+) F	(+) F	112	158	134	91	205	263	96	122 ^a	..	535 ^a	682 ^a		
	(+) I	(+) I	149	167	209	162	167	182	183	685 ^a	701 ^a		
	(+) N	(+) N	..	13	13	13	18	11	15	13	..	146 ^a	248 ^a		
	(+) BL	(+) BL	46	44	48	46	44	52	56	52 ^a	50 ^a	188 ^a	204 ^a		
	(+) UK	(+) UK	98	105	110	108	108	108	422 ^a	..		
	(+) US	(+) US		
	(-) D	(-) D	507	519	762	945	659	688	743	1 198	923 ^a	2 726 ^a	3 287 ^a		
	(-) F	(-) F	336	435	388	357	405	441	374	367 ^a	..	1 592 ^a	1 504 ^a		
	(-) I	(-) I	61	98	52	63	193	148	100	273 ^a	511 ^a		
	(-) N	(-) N	..	12	19	15	16	21	20	16	..	208 ^a	278 ^a		
	(-) BL	(-) BL	68	56	74	80	78	58	76	138 ^a	108 ^a	304 ^a	350 ^a		
	(-) UK	(-) UK	290	252	254	231	283	247	1 027 ^a	..		
	(-) US	(-) US		
	(=) D	(=) D	- 408 ^a	- 457	- 543	- 763	- 548	- 601	- 642	- 754	- 706 ^a	- 2 164 ^a	- 2 545 ^a		
	(=) F	(=) F	- 224	- 277	- 254	- 266	- 200	- 178	- 278	- 245 ^a	..	- 1 057 ^a	- 822 ^a		
	(=) I	(=) I	88	69	157	99	- 26	34	83	412 ^a	190 ^a		
	(=) N	(=) N	- 1	1	- 6	- 2	2	- 10	- 5	- 3	..	- 62 ^a	- 30 ^a		
	(=) BL	(=) BL	- 22	- 12	- 26	- 34	- 34	- 6	- 20	- 86	- 58 ^a	- 116 ^a	- 86 ^a		
	(=) UK	(=) UK	- 192	- 147	- 144	- 123	- 175	- 139	- 605 ^a	..		
	(=) US	(=) US	- 630	- 882	- 639	- 683	- 755	- 793	- 751	- 736	..	- 2 834 ^a	- 3 035 ^a		

i) Siehe Fußnoten 3) und 12); j) Siehe Fußnote 13); ★, 7), 12), 13), 14), 15): siehe Seite 86.

i) Voir renvois 3) et 12); j) voir renvoi 13); ★, 7), 12), 13), 14), 15): voir page 86.

i) Vedere note 3) e 12); j) vedere nota 13); ★, 7), 12), 13), 14), 15): vedere pagina 87.

i) Zie punt 3) en 12); j) zie punt 13); ★, 7), 12), 13), 14), 15): zie bladzijde 88.

i) Cf. notes 3) and 12); j) see note 13); ★, 7), 12), 13), 14), 15): see page 88.

FINANZWESEN (Zahlungsbilanz)
 FINANCES (Balance des paiements)
 FINANZE (Bilancia dei pagamenti)
 FINANCIWEZEN (Betalingbalans)
 FINANCE (Balance of payments)

Einnahmen (+) Crédits Ontvangsten Credit	Ausgaben (-) Débits Uitgaven Debit	Saldo (=) Saldo Solde Saldo Net	1969				1970				1971	★			
			I	II	III	IV	I	II	III	IV	I	1969	1970		
Mio \$															
B.1.															
Private Leistungen Transferts privés		(+) D	32	43	36	39	46	46	43	40	37	149	176		
		(+) F	63	76	79	83	88	89	109	86		324	350		
Trasferimenti privati Particuliere overdrachten		(+) I	132	159	161	145	128	157	167			595	605		
		(+) N	8	7	10	10	9	8	10	10		70	86		
Private transfers		(+) BL	44	42	46	42	42	48	52	48	46	178	190		
		(+) UK	98	105	110	108	108	108				422			
		(+) US													
		(-) D	253	265	329	352	369	430	476	454	481	1 192	1 729		
		(-) F	191	294	280	244	208	263	262	266		1 037	977		
		(-) I	21	18	24	25	21	30	26			87	107		
		(-) N	8	8	10	9	9	14	10	10		119	160		
		(-) BL	32	42	54	46	40	40	46	50	42	168	176		
		(-) UK	146	153	158	149	144	154				607			
		(-) US													
		(=) D	- 221	- 222	- 293	- 313	- 323	- 384	- 433	- 414	- 444	- 1 043	- 1 553		
		(=) F	- 128	- 218	- 201	- 161	- 120	- 174	- 171	- 180		- 713	- 627		
		(=) I	111	141	137	120	107	127	141			508	498		
		(=) N	0	- 1	0	1	0	- 6	0	0		- 49	- 74		
		(=) BL	12	0	- 8	- 4	2	8	6	- 2	4	10	14		
		(=) UK	- 48	- 48	- 48	- 41	- 36	- 46				- 185			
		(=) US	- 157	- 210	- 209	- 208	- 210	- 264	- 237	- 214		- 784	- 925		
B.2.															
Öffentliche Leistungen Transferts publics		(+) D	67	19	183	143	65	41	58	404	180	413	566		
		(+) F	49	82	55	8	117	174	5	36		211	332		
Trasferimenti pubblici Overheidsoverdrachten		(+) I	17	8	48	17	39	25	16			20	96		
		(+) N		6	3	3	9	3	5	3		76	162		
Official transfers		(+) BL	2	2	2	4	2	4	4	4	4	10	14		
		(+) UK													
		(+) US													
		(-) D	254	254	433	593	290	258	267	744	442	1 534	1 558		
		(-) F	145	141	108	113	197	178	112	101		555	527		
		(-) I	40	80	28	38	172	118	74			186	404		
		(-) N		4	9	6	7	7	10	6		89	118		
		(-) BL	36	14	20	34	38	18	30	88	66	136	174		
		(-) UK	144	99	96	82	- 139	93				420			
		(-) US													
		(=) D	- 187	- 235	- 250	- 450	- 225	- 217	- 209	- 340	- 262	- 1 121	- 992		
		(=) F	- 96	- 59	- 53	- 105	- 80	- 4	- 107	- 65		- 344	- 195		
		(=) I	- 23	- 72	20	- 21	- 133	- 93	- 58			- 96	- 308		
		(=) N	- 1	2	- 6	- 3	2	- 4	- 5	- 3		- 13	- 44		
		(=) BL	- 34	- 12	- 18	- 30	- 36	- 14	- 26	- 84	- 62	- 126	- 160		
		(=) UK	- 144	- 99	- 96	- 82	- 139	- 93				- 420			
		(=) US	- 473	- 672	- 430	- 475	- 545	- 529	- 514	- 522		- 2 050	- 2 110		
C.															
INSGESAMT (A + B)		(+) D	7 901	8 830	9 155	10 522	9 622	10 655	10 605	12 157	11 253	36 015	42 411		
TOTAL (A + B)		(+) F	4 914	5 108	5 360	5 836	6 005	6 556	6 600	6 642		21 040	24 913		
TOTALE (A + B)		(+) I	3 960	4 580	4 790	4 226	4 318	4 957	5 262			17 557	19 654		
TOTAAL (A + B)		(+) N		3 113	3 128	3 505	3 422	3 787	3 788			12 572	15 031		
TOTAL (A + B)		(+) BL	2 418	2 612	2 564	3 056	2 942	3 216	3 260	3 532	3 338	10 668	12 950		
		(+) UK	6 218	6 811	6 854	6 972	6 927	7 438				26 856			
		(+) US													
		(-) D	7 639	8 347	8 906	9 907	9 613	10 474	10 694	11 593	11 155	34 411	41 746		
		(-) F	5 565	6 190	5 690	5 856	5 926	6 325	6 626	6 814		22 838	25 096		
		(-) I	3 445	3 850	3 811	4 081	4 360	4 731	4 668			15 217	18 750		
		(-) N		3 172	3 089	3 448	3 484	3 964	3 807			12 590	15 505		
		(-) BL	2 400	2 680	2 738	2 762	2 708	3 114	3 026	3 368	3 182	10 584	12 216		
		(-) UK	6 278	6 461	6 537	6 581	6 581	7 236				28 858			
		(-) US													
		(=) D	262	483	249	615	9	181	- 89	564	98	1 604	665		
		(=) F	- 651	- 1 082	- 330	- 20	79	231	- 26	- 172		- 1 798	- 183		
		(=) I	515	730	979	145	- 42	226	594			2 340	814		
		(=) N	- 51	- 59	39	57	- 62	- 177	- 19	- 217		- 18	- 474		
		(=) BL	18	- 68	- 174	294	234	102	234	164	56	84	734		
		(=) UK	- 60	350	317	391	346	202				928			
		(=) US	86	- 378	- 1 182	589	434	522	- 1 032	714		- 88	638		

★, 16) und 17) siehe Seite 86.

★, 16) et 17) voir page 86.

★, 16) e 17) vedere pagina 87.

★, 16) en 17) zie bladzijde 88.

★, 16) and 17) see page 88.

FINANZWESEN (Zahlungsbilanz)
FINANCES (Balance des paiements)
FINANZE (Bilancia dei pagamenti)
FINANCIEWEZEN (Betalingbalans)
FINANCE (Balance of payments)

Einnahmen (+) Credits Ontvangsten Credit	Ausgaben (-) Débits Uitgaven Debit	Saldo (=) Saldo Saldo Net	1969				1970				1971	★			
			I	II	III	IV	I	II	III	IV	I	1969	1970		
Mio \$															
D.															
KAPITALLEIST. DER NICHTWÄHRUNGSSEKTOREN (=) D		k)	- 921	- 65	160	-2 999	- 432	- 6	599	105	815 ^a	- 3 821 ^a	2 665 ^a		
CAPITAUX DES SECT. NON MONÉTAIRES (=) F		k)	96	70	10	282	160	423	139	46 ^a	..	- 511 ^a	1 463 ^a		
CAPITALI DEI SETTORI NON MONETARI (=) I		k)	- 760	-1 054	-1 085	- 533	- 420	41	- 66	- 3 623 ^a	- 2 223 ^a		
KAPITAALVERK. VAN NIET MONET. SECT. (=) N		k)	32	- 231	22	107	37	182	266	177	..	- 59 ^a	661 ^a		
CAPITAL FLOWS OF NON-MONETARY SECTORS (=) BL		k)	- 18	182	2	58	- 62	- 20	- 112	- 60 ^a	- 74 ^a	238 ^a	- 254 ^a		
		(=) UK	110	96	271	- 271	235	144	205 ^a	..		
		(=) US	-1 790	-2 398	884	- 975	80 ^a	424	2 799	3 659	..	- 4 277 ^a	6 962 ^a		
D.1.															
Forderungen, insgesamt Total des avoirs Totale delle attività Vorderingen, totaal Total assets		(=) D (=) F (=) I (=) N (=) BL (=) UK (=) US	-1 043 - 158 - 958 - 162 - 148 - 629 - 2 026	- 523 46 - 156 - 365 0 - 634 - 484	- 904 147 - 976 - 173 - 92 - 197 - 827	-1 578 58 - 778 - 256 68 - 523 - 540	- 581 - 156 - 911 - 154 - 112 - 492 - 2 593	- 470 35 - 757 - 150 - 124 - 317 - 2 013	- 437 - 177 - 346 - 308 - 162 .. - 788	- 730 - 108 ^a .. - 269 - 160 ^a	- 235 ^a - 132 ^a	- 4 058 ^a - 1 090 ^a - 3 853 ^a - 988 ^a - 294 ^a - 1 803 ^a - 6 876 ^a	- 2 218 ^a - 798 ^a - 2 408 ^a - 881 ^a - 558 ^a .. - 7 056 ^a		
D.1.1.															
Forderungen des privaten Sektors Avoirs du secteur privé Attività del settore privato Vorderingen van de particuliere sector Private sector investment		(=) D (=) F (=) I (=) N (=) BL (=) UK (=) US	-1 043 - 139 - 956 - 159 - 142 - 521 - 1 556	- 597 45 - 1 131 - 359 0 - 622 - 1 769	- 754 73 - 933 - 158 - 88 - 168 - 1 178	-1 060 56 - 766 - 234 52 - 427 - 189	- 528 99 - 876 - 148 - 108 - 374 - 2 108	- 297 5 - 777 - 141 - 124 - 288 - 1 577	- 325 - 146 - 349 - 301 - 162 .. - 485	- 505 98 ^a .. - 266 - 158 ^a	- 283 ^a - 126 ^a	- 3 458 ^a - 992 ^a - 3 770 ^a - 942 ^a - 268 ^a - 1 558 ^a - 4 692 ^a	- 1 655 ^a - 615 ^a - 2 389 ^a - 856 ^a - 552 ^a .. - 5 466 ^a		
D.1.11															
Direktinvestitionen Investissements directs Investimenti diretti Directe investeringen Direct investment		(=) D (=) F (=) I (=) N (=) BL (=) UK (=) US	- 106 29 83 54 34 - 357 - 992	- 111 30 90 - 188 38 - 320 - 1 175	- 140 15 66 - 101 6 - 271 - 907	- 188 3 44 - 156 16 - 327 4	- 198 31 58 - 108 16 - 233 - 1 491	- 124 18 29 - 28 44 - 218 - 584	- 173 63 46 - 81 36 .. - 140	- 190 98 ^a .. - 60 ^a	- 236 ^a - 12 ^a	- 549 ^a - 191 ^a - 283 ^a - 509 ^a 4 ^a - 1 275 ^a - 3 070 ^a	- 685 ^a - 350 ^a - 109 ^a - 492 ^a - 156 ^a .. - 3 966 ^a		
D.1.12															
Portfolioinvestitionen Investissements de portefeuille Investimenti di portafoglio Beleggingen in effecten Portfolio investment		(=) D (=) F (=) I (=) N (=) BL (=) UK (=) US	- 833 14 - 129 - 64 - 106 70 - 364	- 410 19 - 104 - 111 76 24 - 499	- 477 16 - 103 24 74 122 - 506	- 678 33 - 125 40 44 19 - 125	- 224 41 - 219 - 56 72 81 - 178	- 51 21 - 149 - 34 - 72 12 106	- 129 17 75 82 90 .. - 488	- 149 19 ^a .. 76 90 .. - 317	- 120 ^a - 106 ^a	- 2 398 ^a 69 ^a - 461 ^a - 238 ^a - 300 ^a 10 ^a - 1 494 ^a	- 553 ^a 99 ^a - 521 ^a - 249 ^a - 324 ^a .. - 877 ^a		
D.1.13															
Sonstiger langfristiger Kapitalverkehr Autres capitaux à long terme Altri capitali a lungo termine Overig kapitaalverkeer op lange termijn Other long-term capital		(=) D (=) F (=) I (=) N (=) BL (=) UK (=) US	- 63 6 - 170 13 2 - 29 - 82	- 57 23 - 177 35 38 31 80	- 44 5 - 158 17 8 65 13	- 83 22 65 7 8 - 91 - 249	- 86 62 83 12 20 - 146 - 381	- 52 15 55 12 8 70 13	- 53 16 75 8 36 .. - 132	- 65 35 ^a .. 29 8 .. 63	- 56 ^a 8	- 247 ^a 90 ^a - 581 ^a 91 ^a 36 ^a - 216 ^a - 424 ^a	- 257 ^a - 129 ^a - 363 ^a 61 ^a 72 ^a .. - 589 ^a		
D.1.14															
Kurzfristiger Kapitalverkehr Capitaux à court terme Capitali a breve termine Kapitaalverkeer op korte termijn Short-term capital		(=) D (=) F (=) I (=) N (=) BL (=) UK (=) US	- 41 90 - 574 - 28 .. - 65 - 118	- 19 11 - 760 25 .. - 247 15	- 93 37 - 606 16 .. 46 248	- 111 4 - 532 - 31 .. 10 181	- 20 35 - 516 28 .. 86 58	- 70 7 - 544 67 .. 12 86	- 30 50 - 153 80 75	- 101 54 ^a .. - 80 35	129 ^a	- 264 ^a - 642 ^a - 2 445 ^a - 104 ^a .. 77 ^a 296 ^a	- 160 ^a - 37 ^a - 1 396 ^a 54 ^a 34 ^a		
D.1.2.															
Forderungen des öffentlichen Sektors Avoirs du secteur public Attività del settore pubblico Vorderingen van de overheidssector Public sector assets		(=) D (=) F (=) I (=) N (=) BL (=) UK (=) US	0 - 19 2 3 6 - 108 - 470	74 1 - 25 6 0 12 - 715	- 150 74 43 15 4 29 - 649	- 518 2 - 12 22 6 - 96 - 351	- 53 57 35 20 4 - 118 - 485	- 173 30 9 0 0 29 - 436	- 112 31 3 7 0 .. - 366	- 225 10 ^a .. 3 2 .. - 303	48 ^a 6 ^a	- 600 ^a 98 ^a 83 ^a 46 ^a 26 ^a - 245 ^a - 2 184 ^a	- 563 ^a - 183 ^a - 19 ^a 25 ^a 6 ^a .. - 1 590 ^a		

k) Vorzeichen —: Nettozunahme der Forderungen (eigene Kapitalanlagen) bzw. -verminderung der Verbindlichkeiten (ausländische Kapitalanlagen); l) 1.14 in 1.13 enthalten; m) siehe Fußnote 18); ★, 11), 18), 19): siehe Seite 86.

k) Signe —: Augmentation nette des avoirs (capitaux nationaux) ou diminution nette des engagements (capitaux étrangers); l) 1.14 compris dans 1.13; m) voir renvoi 18); ★, 11), 18), 19): voir page 86.

k) Segno —: Aumento netto delle attività (capitali nazionali) o diminuzione netta delle passività (capitali esteri); l) 1.14 compreso nel 1.13; m) vedere nota 18); ★, 11), 18), 19): vedere pagina 87.

k) Teken —: Nettooename van de vorderingen (binnenlands kapitaal) of nettovermindering van de verplichtingen (buitenlands kapitaal); l) 1.14 is begrepen in 1.13; m) zie punt 18); ★, 11), 18), 19): zie bladzijde 88.

k) Sign —: Net increase of assets (domestic capital) or net decrease of liabilities (foreign capital); l) 1.14 included in 1.13; m) see note 18); ★, 11), 18), 19): see page 88.

FINANZWESEN (Zahlungsbilanz)
FINANCES (Balance des paiements)
FINANZE (Bilancia dei pagamenti)
FINANCIEWEZEN (Betalingsbalans)
FINANCE (Balance of payments)

Einnahmen (+) Crédits Crediti Ontvangsten Credit	Ausgaben (-) Débits Débits Uitgaven Debit	Saldo (=) Saldo Solde Saldo Net	1969				1970				1971	★		
			I	II	III	IV	I	II	III	IV	I	1969	1970	
			Mio \$											
D.2.														
Verbindlichkeiten, insgesamt		(=) D	122	458	1 064	-1 421	149	464	1 036	835	1 050	237	2 484	
Total des engagements		(=) F	254	- 24	137	340	316	458	316	154	..	579	2 261	
Totale delle passività		(=) I	198	102	- 109	245	491	798	280	230	2 185	
Verplichtingen, totaal		(=) N	194	134	195	363	191	332	574	446	..	929	1 542	
Total liabilities		(=) BL	130	182	94	126	50	104	50	100	58	532	304	
		(=) UK	739	730	468	252	727	461	2 008	..	
		(=) US	236	86	2 711	- 435	2 673	2 437	4 461	4 447	..	2 599	14 018	
D.2.1.														
Verbindlichkeiten des privaten Sektors		(=) D	209	591	1 087	-1 572	181	665	1 046	810	1 067	345	2 705	
Engagements du secteur privé		(=) F	263	- 8	137	347	325	465	331	169	..	1 079	2 110	
Passività del settore privato		(=) I	200	97	- 128	214	338	400	155	179	1 447	
Verplichtingen van de particuliere sector		(=) N	195	136	186	354	189	338	573	446	..	914	1 545	
Private sector liabilities		(=) BL	144	164	110	134	50	104	50	96	82	552	300	
		(=) UK	708	629	384	442	684	600	1 982	..	
		(=) US	1 707	653	806	1 545	928	992	1 289	1 350	..	4 711	4 559	
D.2.11														
Direktinvestitionen		(=) D	42	31	238	36	- 54	39	125	170	122	376	281	
Investissements directs		(=) F	19	27	68	120	70	111	93	150	..	324	591	
Investimenti diretti		(=) I	92	111	87	129	110	130	203	418	606	
Directe investeringen		(=) N	107	58	111	77	170	197	37	123	..	362	526	
Direct investment		(=) BL	22	56	90	98	48	118	64	104	98	266	334	
		(=) UK	230	144	110	171	405	218	655	..	
		(=) US	246	164	152	270	459	103	216	99	..	832	877	
D.2.12														
Portfolioinvestitionen		(=) D	- 12	38	- 36	- 169	61	23	68	190	124	- 177	344	
Investissements de portefeuille		(=) F	243	- 50	7	- 16	94	24	60	177	..	172	408	
Investimenti di portafoglio		(=) I	7	58	- 72	- 18	- 9	- 45	40	25	5	
Beleggingen in effecten		(=) N	68	43	74	188	69	114	203	282	..	374	668	
Portfolio investment		(=) BL	- 8	- 4	- 10	0	2	0	6	18	30	- 22	26	
		(=) UK	58	209	113	86	34	- 9	466	..	
		(=) US	1 388	365	396	963	297	381	697	828	..	3 112	2 203	
D.2.13														
Sonstiger langfristiger Kapitalverkehr		(=) D	13	- 20	113	- 35	- 58	- 9	93	131	118	70	156	
Autres capitaux à long terme		(=) F	- 9	35	44	89	146	108	92	58	..	157	491	
Altri capitali a lungo termine		(=) I	- 49	- 43	- 38	108	257	145	41	11	846	
Overig kapitaalverkeer op lange termijn		(=) N	14	10	8	75	10	30	250	9	..	123	299	
Other long-term capital		(=) BL	130	112	30	36	0	- 14	- 20	- 26	- 46	308	- 60	
		(=) UK	192	79	183	96	115	173	549	..	
		(=) US	156	59	145	331	79	343	165	188	..	691	775	
D.2.14														
Kurzfristiger Kapitalverkehr		(=) D	166	542	772	-1 404	232	612	760	319	703	76	1 924	
Capitaux à court terme		(=) F	10	- 20	18	154	15	222	86	- 216	..	426	620	
Capitali a breve termine		(=) I	150	- 29	- 105	- 5	- 20	170	- 129	203	- 10	
Kapitaalverkeer op korte termijn		(=) N	6	25	- 7	14	- 60	- 3	83	32	..	55	52	
Short-term capital		(=) BL	
		(=) UK	228	197	- 22	89	130	218	312	..	
		(=) US	- 83	65	113	- 19	93	165	211	235	..	76	704	
D.2.2.														
Verbindlichkeiten des öffentlichen Sektors		(=) D	- 87	- 133	- 23	151	- 32	- 201	- 10	25	- 17	- 108	- 221	
Engagements du secteur public		(=) F	- 9	- 16	..	- 7	- 9	- 7	- 15	- 15	..	500	151	
Passività del settore pubblico		(=) I	- 2	5	19	31	153	398	125	51	738	
Verplichtingen van de overheidssector		(=) N	- 1	- 2	9	9	2	- 6	1	0	..	15	3	
Public sector liabilities		(=) BL	- 14	18	- 16	- 8	0	0	0	4	- 24	- 20	4	
		(=) UK	31	101	84	- 190	43	- 139	26	..	
		(=) US	- 1 471	- 567	1 905	- 1 980	1 745	1 445	3 172	3 097	..	- 2 112	9 459	
E.														
KAPITALLEISTG. U. GOLD DES WÄHRUNGSSEKT		(=) D	178	- 2 222	- 1 120	5 011	- 378	- 1 050	- 1 548	- 878	- 3 359	1 861	- 3 853	
CAPITAUX ET OR DU SECT. MONÉTAIRE		(=) F	524	1 137	42	- 165	- 520	- 863	- 339	- 13	..	2 021	- 1 912	
CAPITALI E ORO DEL SETTORE MONETARIO		(=) I	363	535	322	171	652	- 182	- 335	1 390	- 462	
KAPITAALVERK. EN GOUDV. MON. SECT.		(=) N	- 83	151	- 20	- 198	- 172	- 86	- 342	- 52	..	- 148	- 652	
CAPITAL AND GOLD OF THE MONETARY SECTOR		(=) BL	- 44	- 76	134	- 368	- 166	- 108	- 144	- 78	- 182	- 354	- 496	
		(=) UK	- 453	- 281	- 298	- 840	- 1 800	- 267	1 873	..	
		(=) US	2 925	3 525	1 019	535	- 1 215	- 274	- 1 418	- 4 283	..	8 004	- 7 190	

n) 2.14 in 2.13 enthalten; o) siehe Fußnote 20; p) siehe Fußnote 21; ★, 11), 19), 20), 21): siehe Seite 86.

n) 2.14 compris dans 2.13; o) voir renvoi 20; p) voir renvoi 21; ★, 11), 19), 20), 21): voir page 86 en 87.

n) 2.14 compreso nel 2.13; o) vedere nota 20; p) vedere nota 21; ★, 11), 19), 20), 21): vedere pagina 87.

n) 2.14 is begrepen in 2.13; o) zie punt 20; p) zie punt 21; ★, 11), 19), 20), 21): zie bladzijde 86.

n) 2.14 included in 2.13; o) see note 20; p) see note 21; ★, 11), 19), 20), 21): see page 88.

FINANZWESEN (Zahlungsbilanz)
FINANCES (Balance des paiements)
FINANZE (Bilancia dei pagamenti)
FINANCIWEZEN (Betalingbalans)
FINANCE (Balance of payments)

Einnahmen (+) Crédits Ontvangsten Credit	Ausgaben (-) Débits Uitgaven Debit	Saldo Solde (=) Saldo Saldo Net	1969				1970				1971	★			
			I	II	III	IV	I	II	III	IV	I	1969	1970		
Mio \$															
E.1.															
Forderungen, insgesamt		(=) D	911	-3 250	-1 951	4 299	-729	-1 185	-2 897	-2 373	-2 833		10	-7 183	
Total des avoirs		(=) F	361	-231	-1 072	-827	65	-772	-640	-1 539			-1 845	-2 995	
Totale delle attività		(=) I	148	-559	-71	-1 047	516	57	532				-1 531	-3 213	
Vorderingen, totaal		(=) N	-86	-573	-294	-506	-430	-793	-746				-1 459	-2 451	
Total assets		(=) BL	-268	-912	192	-588	-260	-1 172	-646	-1 312	-1 102		-1 584	-3 390	
		(=) UK	-2 829	-5 832	-2 820	-1 075	-746	-3 521					-12 556		
		(=) US	162	-856	-300	-734	-109	487	1 097	119			-1 728	1 594	
E.1.1.															
Forderungen der Geschäftsbanken		(=) D	-898	-1 296	45	-946	-470	298	-414	-49	-640		-3 095	-636	
Avoirs des banques commerciales		(=) F	366	-703	-761	-1 012	217	-430	-364	-1 326			-2 193	-1 895	
Attività delle banche commerciali		(=) I	-142	-457	-170	-1 310	573	-327	697				-2 080	-2 878	
Vorderingen van de handelsbanken		(=) N	-142	-618	-294	-342	-291	-780	-438				-1 395	-1 742	
Assets of commercial banks		(=) BL	-350	-750	122	-500	-218	-1 056	-596	-1 216	-910		-1 486	-3 086	
		(=) UK	-2 781	-5 858	-2 830	-981	-564	-3 439					-12 451		
		(=) US	210	-557	386	-580	277	-535	296	-921			-541	883	
E.1.11															
Langfristige Forderungen		(=) D	-459	-522	-386	-1 077	-454	-48	0	-161	14		-2 444	-663	
Avoirs à long terme		(=) F	32	14	-55	8	8	50	-211	-157			-53	-422	
Attività a lungo termine		(=) I													
Vorderingen op lange termijn		(=) N	3	-32	-26	-20	-5	50	-52				-73	-205	
Long-term assets		(=) BL													
		(=) UK	133												
		(=) US	31	131	35	24	61	23	93				330	201	
E.1.12															
Kurzfristige Forderungen		(=) D	-439	-774	431	131	-16	346	-414	112	-654		-651	27	
Avoirs à court terme		(=) F	398	-717	-706	-1 020	225	-380	-153	-1 169			-2 140	-1 473	
Attività a breve termine		(=) I	-142	-457	-170	-1 310	573	-327	697				-2 080	-2 878	
Vorderingen op korte termijn		(=) N	-145	-586	-268	-322	-286	-730	-386				-1 322	-1 537	
Short-term assets		(=) BL	-350	-750	122	-500	-218	-1 056	-596	-1 216	-910		-1 486	-3 086	
		(=) UK	-2 781	-5 858	-2 830	-981	-564	-3 439					-12 451		
		(=) US	77	-588	255	-615	253	-596	273	-1 014			-871	1 084	
E.1.2.															
Forderungen der Währungsbehörden		(=) D	1 809	-1 954	-1 996	5 245	-259	-1 483	-2 483	-2 324	-2 193		3 105	-6 547	
Avoirs des autorités monétaires		(=) F	5	472	311	185	-282	-342	-276	-213			348	-1 100	
Attività delle autorità monetarie		(=) I	290	-102	99	263	-57	384	165				549	-335	
Vorderingen van de monetaire autoriteiten		(=) N	56	45	0	-164	-139	-13	-308				64	-709	
Assets of the monetary authorities		(=) BL	82	-162	70	-88	-42	-116	50	-96	-192		-98	-304	
		(=) UK	-48	26	10	-94	-182	82					-105		
		(=) US	-48	-299	-686	-154	-386	1 022	801	1 040			-1 187	2 477	
E.1.21															
Gold		(=) D	-2	-22	-34	517	1	-1	-1	102	2		460	100	
Oro		(=) F	50	275	7	-2	3	1	6	5			330	15	
Goud		(=) I	-1	-13	-17	-2	-22	4	0				33	69	
		(=) N		5	7	-10	-10	0	71	15			23	66	
		(=) BL	2	0	2	0	0	0	-10	60	4		4	50	
		(=) UK	-2	2	15	-12	3	0					3		
		(=) US	56	-317	-11	-695	-44	14	395	422			-967	787	
E.1.22															
Sonderziehungsrechte (SZR)		(=) D					-222	-26	-7	-4	-192			258	
Droits de tirage spéciaux (DTS)		(=) F					-166		-2	-4				171	
Diritti speciali di prelievo (DSP)		(=) I					-120	44						77	
Bijzondere trekkingsrechten (BTR)		(=) N					-95	-17	-2	-30				144	
Special drawing rights (SDRs)		(=) BL					-80	-14		-110	-96			204	
		(=) UK					-305	19							
		(=) US					-920	-37	-34	140				851	
E.1.23															
IWF-Reserveposition		(=) D	162	-17	-94	1 161		-72	-306	-238	-67		1 212	-616	
Position de réserve auprès du FMI		(=) F													
Posizione di riserva presso il FMI		(=) I	103	520	-480	-112	-22	139	589				31	587	
Reservepositie tegenover het IMF		(=) N	43	53	41	-80	-26	-67	16	-23			57	-100	
Reserve position in the IMF		(=) BL	80	36	122	-86	-44	-108	-28	-58	-72		150	-238	
		(=) UK													
		(=) US	-31	-228	-233	-542	-253	227	406	9			-1 034	389	
E.1.24															
Frei verwendbare Forderungen		(=) D	1 583	-1 790	-1 892	3 567	-562	-1 352	-2 172	-2 169	-1 936		1 469	-6 254	
Créances librement utilisables		(=) F	164	101	-404	175	-131	-322	-300	-218			37	-972	
Crediti liberamente utilizzabili		(=) I	184	-606	158	292	73	144	435				28	-1 009	
Vrij beschikbare vorderingen		(=) N	12	-6	-33	-75	-8	70	251				-102	-398	
Readily mobilizable claims		(=) BL	4	-144	-84	-118	-20	54	-152	46	-62		-340	-72	
		(=) UK	-46	24	5	-82	120	-101					-108		
		(=) US	-73	246	-442	1 083	831	818	34	469			814	2 152	
E.1.25															
Sonstige Forderungen		(=) D	66	-125	24		524	-32	3	-15	0		-36	481	
Autres créances		(=) F	-219	96	86	12	12	-21	20	4			-19	28	
Altri crediti		(=) I	4	-3	438	85	34	61	11				523	95	
Overige vorderingen		(=) N	1	3	1			1					4	1	
Other claims		(=) BL	-4	-54	30	116	102	-48	140	-34	34		88	160	
		(=) UK													
		(=) US													

q) 1.11 in 1.12 enthalten; r) siehe Fußnote 19; ★, 22), 23), 24), : siehe Seite 86.

q) 1.11 compris dans 1.12; r) voir renvoi 19; ★, 22), 23), 24), : voir page 87.

q) 1.11 compreso nel 1.12; r) vedere nota 19; ★, 22), 23), 24), : vedere pagina 87.

q) 1.11 is begrepen in 1.12; r) zie punt 19; ★, 22), 23), 24), : zie bladzijde 88.

q) 1.11 included in 1.12; r) see note 19; ★, 22), 23), 24), : see page 88.

FINANZWESEN (Zahlungsbilanz)
FINANCES (Balance des paiements)
FINANZE (Bilancia dei pagamenti)
FINANCIEWEZEN (Betalingbalans)
FINANCE (Balance of payments)

Einnahmen (+) Credits Ontvangsten Credit	Ausgaben (-) Débits Uitgaven Debit	Saldo (=) Saldo Net	1969				1970				1971	★			
			I	II	III	IV	I	II	III	IV	I	1969	1970		
Mio \$															
E.2															
Verbindlichkeiten, insgesamt		(=) D	- 733	1 028	831	712	351	135	1 349	1 495	- 526 ^a	1 851 ^a	3 330 ^a		
Total des engagements		(=) F	163	1 368	1 114	662	- 455	- 91	301	1 526 ^a	..	3 866 ^a	1 083 ^a		
Totale delle passività		(=) I	215	1 094	393	1 218	136	- 239	197	2 921 ^a	2 751 ^a		
Verplichtingen, totaal		(=) N	3	724	274	308	258	707	404	1 311 ^a	1 799 ^a		
Total liabilities		(=) BL	224	836	- 58	220	94	1 064	502	1 234	920 ^a	1 230 ^a	2 894 ^a		
		(=) UK	2 376	5 551	2 522	235	- 1 054	3 254	10 683 ^a	..		
		(=) US	2 763	4 381	1 319	1 269	- 1 106	- 761	- 2 515	- 4 402	..	9 732 ^a	- 8 784 ^a		
E.2.1															
Verbindlichkeiten der Geschäftsbanken		(=) D	- 728	968	662	1 003	462	136	1 100	1 253	- 454 ^a	1 905 ^a	2 950 ^a		
Engagements des banques commerciales		(=) F	321	607	640	1 022	- 74	71	464	1 618 ^a	..	2 683 ^a	2 079 ^a		
Passività delle banche commerciali		(=) I	116	1 017	107	1 526	- 705	371	528	2 766 ^a	2 897 ^a		
Verplichtingen van de handelsbanken		(=) N	3	641	248	417	256	708	403	1 311 ^a	1 797 ^a		
Liabilities of commercial banks		(=) BL	204	750	- 130	404	92	1 068	500	1 228	918 ^a	1 236 ^a	2 888 ^a		
		(=) UK 22) 25)	2 779	5 808	2 445	962	1 274	3 439	11 998 ^a	..		
		(=) US 26)	2 762	4 384	1 328	1 269	- 1 097	- 761	- 2 092	- 4 381	..	9 743 ^a	- 8 331 ^a		
E.2.11															
Langfristige Verbindlichkeiten		(=) D	13	104	49	- 97	28	162	336	285	116 ^a	69 ^a	811 ^a		
Engagements à long terme		(=) F	- 7	- 2	15	60	1	19	30	54 ^a	..	66 ^a	105 ^a		
Passività a lungo termine		(=) I	-	-	-	-	-	-	-	-	..	-	-		
Verplichtingen op lange termijn		(=) N	- 6	12	20	29	11	1	15	56 ^a	71 ^a		
Long-term liabilities		(=) BL s)		
		(=) UK		
		(=) US	- 49	- 174	- 265	- 188	- 147	- 215	- 211	- 221	..	- 676 ^a	- 794 ^a		
E.2.12															
Kurzfristige Verbindlichkeiten		(=) D	- 741	864	613	1 100	434	- 26	764	968	- 570 ^a	1 836 ^a	2 139 ^a		
Engagements à court terme		(=) F	328	609	625	962	- 75	52	434	1 564 ^a	..	2 617 ^a	1 974 ^a		
Passività a breve termine		(=) I	116	1 017	107	1 526	- 705	371	528	2 766 ^a	2 897 ^a		
Verplichtingen op korte termijn		(=) N	9	629	228	388	245	707	388	1 255 ^a	1 726 ^a		
Short-term liabilities		(=) BL s)	204	750	- 130	404	92	1 068	500	1 228	918 ^a	1 236 ^a	2 888 ^a		
		(=) UK	2 779	5 808	2 445	962	1 274	3 439	11 998 ^a	..		
		(=) US	2 811	4 558	1 593	1 457	- 1 950	- 546	- 1 881	- 4 160	..	10 419 ^a	- 7 537 ^a		
E.2.2															
Verbindlichkeiten der Währungsbehörden		(=) D	- 5	60	169	- 291	- 111	- 1	249	242	- 72 ^a	- 54 ^a	380 ^a		
Engagements des autorités monétaires		(=) F	- 158	761	474	- 360	- 381	- 162	- 163	- 92 ^a	..	1 183 ^a	- 996 ^a		
Passività delle autorità monetarie		(=) I	99	77	286	- 308	841	- 610	- 331	155 ^a	- 146 ^a		
Verplichtingen van de monetaire autoriteiten		(=) N	-	83	26	- 109	2	1	1	0 ^a	2 ^a		
Liabilities of the monetary authorities		(=) BL	20	86	72	- 184	2	4	2	6	2 ^a	6 ^a	6 ^a		
		(=) UK	- 403	- 257	77	- 725	- 2 328	- 185	- 1 315 ^a	..		
		(=) US	1	- 3	- 9	0	- 9	0	- 423	- 21	..	- 11 ^a	- 453 ^a		
E.2.21															
Inanspruchnahme des IWF-Kredits		(=) D	-	-	-	-	-	-	-	-	-	-	-		
Recours au crédit du FMI		(=) F	-	-	501	- 1	485	-	246	- 129 ^a	..	500 ^a	110 ^a		
Ricorso al credito del FMI		(=) I	-	-	-	-	-	-	-	-	..	-	-		
Beroep op IMF krediet		(=) N	-	-	-	-	-	-	-	-	..	-	-		
Use of IMF credit		(=) BL	- 305	322	- 26	- 26	- 252	- 19	- 36 ^a	..		
		(=) UK	-	-	-	-	-	-	-	-	..	-	-		
		(=) US	-	-	-	-	-	-	-	-	..	-	-		
E.2.22															
Sonstige Verbindlichkeiten		(=) D	- 5	60	169	- 291	- 111	- 1	249	242	- 72 ^a	- 54 ^a	380 ^a		
Autres engagements		(=) F r)	- 158	761	- 27	- 359	- 866	- 162	83	37 ^a	..	683 ^a	- 1 06 ^a		
Altre passività		(=) I	99	77	286	- 308	841	- 610	- 331	155 ^a	- 146 ^a		
Overige vorderingen		(=) N	-	83	26	- 109	2	1	1	0 ^a	2 ^a		
Other liabilities		(=) BL	20	86	72	- 184	2	4	2	6	2 ^a	6 ^a	6 ^a		
		(=) UK	- 98	- 579	103	- 727	- 2 076	- 166	- 1 279 ^a	..		
		(=) US 26)	1	- 3	- 9	0	- 9	0	- 423	- 21	..	- 11 ^a	- 453 ^a		
F.															
GEGENPOSTEN ZU D. NETTO-ZUTEILG. AN SZR		(=) D *	-	-	-	-	202	-	-	-	171 ^a	-	202 ^a		
CONTREPART. ALLOCATIONS NETTESDTS		(=) F *	-	-	-	-	166	-	-	-	..	-	165 ^a		
CONTROPARTITA ASSEGNAZIONI NETTE DI DSP		(=) I *	-	-	-	-	105	-	-	-	..	-	105 ^a		
TEGENPOST. V. D. NETTO TOEGEW.		(=) N *	-	-	-	-	87	-	-	-	..	-	87 ^a		
BTR		(=) BL *	-	-	-	-	70	-	-	-	70 ^a	-	70 ^a		
CONTRA-ENTRY TO NET SDRs ALLOCATIONS		(=) UK	-	-	-	-	410	-	-	-	..	-	..		
		(=) US	-	-	-	-	867	-	-	-	..	-	867 ^a		
G.															
FÄHLER UND AUSLASSUNGEN		(=) D t)	481	1 804	711	- 2 627	599	875	1 038	209	2 275 ^a	356 ^a	2 720 ^a		
ERREURS ET OMISSIONS		(=) F	31	15	298	- 97	115	209	226	139 ^a	..	288 ^a	165 ^a		
ERRORI E OMISSIONI		(=) I t)	- 118	- 211	- 216	217	- 295	- 85	- 193	107 ^a	- 234 ^a		
VERGISSINGEN EN WEGGLATINGEN		(=) N t)	102	139	- 41	34	110	81	95	92	..	225 ^a	378 ^a		
ERRORS AND OMISSIONS		(=) BL	44	- 38	38	16	- 76	26	22	26	30 ^a	32 ^a	- 52 ^a		
		(=) UK t)	403	- 165	- 290	720	809	- 79	670 ^a	..		
		(=) US t)	- 1 221	- 749	- 721	- 149	- 166	- 672	- 349	- 90	..	- 2 843 ^a	- 1 277 ^a		

s) 2.11 in 2.12 enthalten; t) Einschließlich der nicht identifizierbaren Handelskredite; * Entspricht einer Verbindlichkeit auf unbestimmte Zeit; ★, 22), 25), 26): siehe Seite 86.

s) 2.11 compris dans 2.12; t) Y compris les crédits commerciaux non identifiables; * Correspondant à un engagement à terme indéterminé; ★, 22), 25), 26): voir page 87.

s) 2.11 compreso nel 2.12; t) Ivi compresi i crediti commerciali non identificabili; * Corrispondente a una passività a termine indeterminato; ★, 22), 25), 26): vedere pag. 87.

s) 2.11 is begrepen in 2.12; t) Met inbegrip van niet-identificeerbare handelskredieten; * Stemt overeen met een verplichting voor onbepaalde tijd; ★, 22), 25), 26): zie bladzijde 88.

s) 2.11 included in 2.12; t) Including non-identifiable trade credits; * Corresponding to a liability at indeterminate date; ★, 22), 25), 26): see page 88.

Anmerkungen

- ★ Angaben der jährlichen Zahlungsbilanzen. Die Angaben können von der Summe der korrespondierenden Vierteljahreszahlen abweichen.
- 1) Trotz einiger seit dem 1. Vierteljahr 1968 in der französischen Zahlungsbilanz vorgenommenen Korrekturen an den Zahlen für die Wareneinfuhr und -ausfuhr mit dem Zweck, zu fob-Werten zu gelangen, kann der Warenhandel immer noch nicht als einheitlich auf dieser Basis bewertet angesehen werden.
 - 2) Einschließlich des Teils der Fracht- und Versicherungskosten, der nicht getrennt vom Warenwert erfaßt werden konnte.
 - 3) Ohne den Nettobetrag der Warenarbitragen, die im Posten A.2.7. Sonstige Dienstleistungen enthalten sind.
 - 4) Ohne Zahlungen für den Kauf von Nichtwährungsgold (im Posten A.2.7. Sonstige Dienstleistungen enthalten), aber einschließlich Zahlungen für den Kauf militärischer Güter.
 - 5) Ohne im cif-Wert der Einfuhr enthaltene Fracht- und Versicherungskosten.
 - 6) Einschließlich Saldo des Transithandels.
 - 7) Einschließlich sonstiger den Warenhandel betreffender Ergänzungen.
 - 8) Einschließlich Frachteinahmen deutscher Transportunternehmen von gebietsansässigen Importeuren für die Beförderung von Waren, die zu fob-Kontrakten eingeführt werden.
 - 9) Ohne den im Posten A.1. Warenhandel enthaltenen Teil der Fracht- und Versicherungskosten.
 - 10) Ohne Frachtkosten für eingeführte Waren, die bereits im cif-Wert der Einfuhr enthalten sind.
 - 11) Ohne an Ort und Stelle reinvestierte Einkommen von Tochtergesellschaften amerikanischer Unternehmen im Ausland und ausländischer Unternehmen in den Vereinigten Staaten.
 - 12) Ohne die dem britischen privaten Sektor zugeflossenen Beträge von internationalen Organisationen und von ausländischen staatlichen Stellen (diplomatische Vertretungen und Streitkräfte) mit Sitz im Vereinigten Königreich. Diese Beträge sind im Posten A.2.7. Sonstige Dienstleistungen enthalten.
 - 13) Ohne Einnahmen aus den Aufwendungen der ausländischen diplomatischen Vertretungen und internationalen Organisationen mit Sitz in den USA. Diese Beträge sind im Posten A.2.7. Sonstige Dienstleistungen enthalten.
 - 14) Einschließlich Beiträge der Vereinigten Staaten zu den Verwaltungsausgaben internationaler Organisationen.
 - 15) Einschließlich Versicherungskosten für den grenzüberschreitenden Warentransport. Bei den Einnahmen umfassen diese Kosten die von deutschen Exporteuren und Importeuren an deutsche Versicherungsunternehmen gezahlten Prämien, während die Ausgaben die Versicherungskosten für den grenzüberschreitenden Transport der eingeführten Waren nicht enthalten; diese sind bereits im cif-Wert der Einfuhr einbegriffen.
 - 16) Diese Beträge umfassen nur Übertragungen der Zentralregierung.
 - 17) Ohne Beiträge der Vereinigten Staaten zu den Verwaltungsausgaben internationaler Organisationen.
 - 18) Kapitalanlagen im Erdölbereich sind im Posten D.1.13. Sonstiger langfristiger Kapitalverkehr erfaßt.
 - 19) In den vierteljährlichen Zahlungsbilanzen können die kurzfristigen Forderungen und Verbindlichkeiten der Zentralregierung nicht von den sonstigen Forderungen und Verbindlichkeiten der Währungsbehörden getrennt werden; sie sind daher in den Posten E.1.25. Sonstige Forderungen bzw. E.2.22. Sonstige Verbindlichkeiten enthalten.
 - 20) Kapitalanlagen im Erdöl- und Versicherungsbereich sind im Posten D.2.13. Sonstiger langfristiger Kapitalverkehr erfaßt.
 - 21) Käufe und Verkäufe bestimmter im Ausland emittierter Papiere seitens des deutschen öffentlichen Sektors sind im Posten D.2.12. Portfolioinvestitionen und nicht in D.2.2. Verbindlichkeiten des öffentlichen Sektors aufgeführt.
 - 22) Einschließlich Forderungen (im Posten E.1.1.) bzw. Verbindlichkeiten (im Posten E.2.1.) der Bank von England außer Schatzwechseln und Schuldverschreibungen der britischen Regierung.
 - 23) Einschließlich Kapitalleistungen aus der Refinanzierung kommerzieller Auslandsforderungen außerhalb der Währungsbehörden.
 - 24) Einschließlich jedoch einiger langfristiger Transaktionen (in der Hauptsache Exportkredite), die noch nicht von den kurzfristigen Transaktionen getrennt werden können.
 - 25) Einschließlich Verbindlichkeiten der Bank von England aus Kontokorrent- und Termineinlagen sowie — für die drei Vierteljahre des Jahres 1968 — der Verluste des Exchange Equalization Account aus der Bewertung zur neuen Parität des Sterling-Gegenwertes von Devisen, deren Verkauf per Termin vor der Abwertung des Pfund Sterling ausgehandelt worden war. In den drei obenerwähnten Vierteljahren beliefen sich diese Verluste nacheinander auf 199, 55 bzw. 60 Mio Dollar.
 - 26) Bestimmte Devisenverbindlichkeiten der Währungsbehörden sind im Posten E.2.1. anstatt in E.2.22. enthalten.

Notes explicatives

- ★ Données des balances des paiements annuelles. Ces données peuvent différer de la somme des chiffres trimestriels correspondants.
- 1) Bien que certains ajustements visant la comptabilisation des exportations et des importations en valeur FOB aient été introduits dans la balance française depuis le 1^{er} trimestre 1968, la valeur des marchandises ne peut toutefois pas encore être considérée comme uniformément enregistrée sur cette base.
 - 2) Y compris la partie des coûts de fret et d'assurance qui n'a pas pu être dissociée de la valeur des marchandises.
 - 3) A l'exception du montant net des opérations d'arbitrage sur marchandises repris à la rubrique A.2.7. « Autres services ».
 - 4) A l'exclusion des paiements pour achat d'or non monétaire qui sont repris à la rubrique A.2.7. « Autres services », mais y compris les paiements pour achat de matériel militaire.
 - 5) A l'exclusion des coûts de fret et d'assurance compris dans la valeur CAF des importations.
 - 6) Y compris le solde des arbitrages sur marchandises.
 - 7) Y compris les coûts des opérations complémentaires des exportations et importations.
 - 8) Y compris les frets que les compagnies de transport allemandes ont reçus de la part des importateurs résidents pour le transport des marchandises importées sous contrat FOB.
 - 9) A l'exclusion de la partie des coûts de fret et d'assurance repris au poste A.1. « Marchandises ».
 - 10) A l'exclusion des coûts de fret relatifs aux importations de marchandises; ces coûts sont en effet englobés dans la valeur CAF des importations.
 - 11) A l'exclusion des revenus des succursales d'entreprises (américaines à l'étranger et étrangères aux États-Unis) réinvestis sur place.
 - 12) A l'exception des montants que le secteur privé britannique a reçus des organisations internationales et des institutions publiques étrangères (représentations diplomatiques et forces armées) installées au Royaume-Uni. Ces montants sont repris à la rubrique A.2.7. « Autres services ».
 - 13) A l'exclusion des recettes procurées par les dépenses des représentations diplomatiques étrangères et des institutions internationales installées aux États-Unis. Ces montants sont repris à la rubrique A.2.7. « Autres services ».
 - 14) Y compris les contributions des États-Unis aux dépenses administratives des organismes internationaux.
 - 15) Y compris les frais d'assurance pour le transport international de marchandises. En recettes, ces frais comprennent les primes payées aux compagnies d'assurance allemandes par les exportateurs et importateurs allemands alors qu'en dépenses ils ne comprennent pas le coût de l'assurance sur le transport international des marchandises importées; ce coût est en effet compris dans la valeur CAF des importations.
 - 16) Ces montants ne recouvrent que les transferts du Gouvernement central.
 - 17) A l'exclusion des contributions des États-Unis aux dépenses administratives des organismes internationaux.
 - 18) Les capitaux investis dans la branche du pétrole sont repris à la rubrique D.1.13. « Autres capitaux à long terme ».
 - 19) Dans les balances trimestrielles, les avoirs et engagements à court terme du Gouvernement central ne peuvent être dissociés des autres avoirs et engagements des autorités monétaires; de ce fait, ils figurent respectivement aux rubriques E.1.25. « Autres créances » et E.2.22. « Autres engagements ».
 - 20) Les capitaux investis dans les branches du pétrole et des assurances sont repris à la rubrique D.2.13. « Autres capitaux à long terme ».

- 21) Les achats et ventes de certains titres émis à l'étranger par le secteur public allemand sont repris à la rubrique D.2.12. « Investissements de portefeuille » et non pas à la rubrique D.2.2. « Engagements du secteur public ».
- 22) Y compris à la rubrique E.1.1. les avoirs et à la rubrique E.2.1. les engagements de la Banque d'Angleterre autres que ceux constitués par des bons du Trésor et par des titres du Gouvernement britannique.
- 23) Y compris les capitaux provenant du refinancement, en dehors des organismes monétaires, de créances commerciales sur l'étranger.
- 24) Y compris toutefois quelques opérations à long terme (principalement crédits à l'exportation) qui ne peuvent encore être isolées des opérations à court terme.
- 25) Y compris les engagements de la Banque d'Angleterre représentés par les montants déposés chez elle en compte courant et en compte de dépôt ainsi que — pour les trois trimestres 1968 — les pertes enregistrées par le Exchange Equalisation Account lors de la comptabilisation, à la nouvelle parité, de la contrevaletur en livres des devises dont la cession à terme avait été négociée avant la dévaluation de la livre. Au cours des trois trimestres susdits, ces pertes se sont chiffrées respectivement à 199, 55 et 60 millions de dollars.
- 26) Certains engagements en devises des autorités monétaires sont repris à la rubrique E.2.1. et non à la rubrique E.2.22.

Note esplicative

- ★ Dati delle bilance dei pagamenti annuali. Tali dati possono differire della somma delle cifre trimestrali corrispondenti.
- 1) Benché certi aggiustamenti tendenti alla contabilizzazione delle esportazioni e importazioni delle merci secondo il loro valore FOB siano stati introdotti nella bilancia francese a partire dal 1° trimestre 1968, il valore delle merci attualmente ripreso in tale bilancia non può essere ancora considerato come uniformemente registrato sulla base di detto valore.
 - 2) Compresa la parte dei costi di nolo e d'assicurazione che non ha potuto essere dissociata dal valore delle merci.
 - 3) Escluso l'importo netto delle operazioni d'arbitraggio su merci; tale importo è contabilizzato alla rubrica A.2.7. « Altri servizi ».
 - 4) Esclusi i pagamenti per acquisto di oro non monetario (che sono contabilizzati alla rubrica A.2.7. « Altri servizi »), ma compresi i pagamenti per acquisto di materiale militare.
 - 5) Esclusi i costi di nolo e d'assicurazione compresi nel valore CIF delle importazioni.
 - 6) Compreso il saldo degli arbitraggi su merci.
 - 7) Compresi i costi delle operazioni accessorie delle importazioni ed esportazioni.
 - 8) Compreso il nolo che le compagnie di trasporto tedesche hanno ricevuto da parte di importatori residenti per il trasporto di merci importate con contratto FOB.
 - 9) Esclusa la parte dei costi di nolo e d'assicurazione ripresa alla voce A.1. « Merci ».
 - 10) Esclusi i costi di nolo relativi alle importazioni di merci; tali costi sono infatti compresi nel valore CIF delle importazioni.
 - 11) Non compresi i redditi delle succursali di imprese (americane all'estero e straniere negli Stati Uniti) reinvestiti sul posto.
 - 12) Non compresi gli importi che il settore privato britannico ha ricevuto dalle organizzazioni internazionali e dalle istituzioni pubbliche estere (rappresentanze diplomatiche e forze armate) installate nel Regno Unito. Tali importi sono contabilizzati alla rubrica A.2.7. « Altri servizi ».
 - 13) Non compresi gli introiti procurati dalle spese di funzionamento delle rappresentanze diplomatiche straniere e delle istituzioni internazionali installate negli Stati Uniti. Tali introiti sono contabilizzati alla rubrica A.2.7. « Altri servizi ».
 - 14) Compresi i contributi degli Stati Uniti alle spese d'amministrazione degli organismi internazionali.
 - 15) Compresa la spesa d'assicurazione per il trasporto internazionale di merci. Mentre l'ammontare degli introiti comprende anche i premi che gli esportatori e importatori residenti hanno pagato alle compagnie d'assicurazione tedesche, nell'importo delle spese non figura il costo dell'assicurazione per il trasporto internazionale delle merci importate; tale costo, infatti, è compreso nel valore CIF delle importazioni.
 - 16) Questi importi rappresentano unicamente dei trasferimenti del governo centrale.
 - 17) Esclusi i contributi degli Stati Uniti alle spese d'amministrazione degli organismi internazionali.
 - 18) I capitali investiti nel settore petrolifero sono contabilizzati alla rubrica D.1.13. « Altri capitali a lungo termine ».
 - 19) Nelle bilance trimestrali le attività e passività a breve termine del governo centrale non possono essere dissociate dalle altre attività e passività delle Autorità monetarie; di conseguenza, esse figurano rispettivamente alle rubriche E.1.25. « Altri crediti » e E.2.22. « Altre passività ».
 - 20) I capitali investiti nei settori petrolifero e assicurativo sono contabilizzati alla rubrica D.2.13. « Altri capitali a lungo termine ».
 - 21) Gli acquisti e vendite di alcuni tipi di titoli emessi all'estero dal settore pubblico tedesco sono ripresi alla rubrica D.2.12. « Investimenti di portafoglio » e non alla rubrica D.2.2. « Passività del settore pubblico ».
 - 22) Compresa alla rubrica E.1.1. le attività e alla rubrica E.2.1. le passività della Banca d'Inghilterra non rappresentate da buoni del tesoro e da titoli del governo britannico.
 - 23) Compresi i capitali provenienti dal rifinanziamento di crediti commerciali sull'estero effettuato al di fuori degli organismi monetari.
 - 24) Compresa alcune operazioni a lungo termine (principalmente crediti all'esportazione) che non possono ancora essere isolate dalle operazioni a breve termine.
 - 25) Ivi comprese le passività della Banca d'Inghilterra rappresentate dagli importi depositati presso di essa in conto corrente e in conto di deposito, nonché — per i tre trimestri 1968 — le perdite registrate dall'Exchange Equalisation Account al momento della contabilizzazione, alla nuova parità, del controvalore in sterline delle divise la cui cessione a termine era stata negoziata prima della svalutazione della sterlina. Nel corso dei cinque suddetti trimestri gli importi di tali perdite sono stati rispettivamente di 199, 55 e 60 milioni di dollari.
 - 26) Alcune passività in divise delle autorità monetarie sono contabilizzate alla rubrica E.2.1. anziché alla rubrica E.2.22.

Toelichting

- ★ Gegevens van de jaarlijkse betalingsbalansen. Deze gegevens kunnen verschillen van de som der corresponderende kwartaalcijfers.
- 1) Hoewel er sedert het eerste kwartaal 1968 in de Franse betalingsbalans enige wijzigingen zijn aangebracht met het doel de invoer en de uitvoer voortaan in fob-waarde uit te drukken, mag nog niet worden aangenomen dat de waarde van de goederen neers uniform op deze basis is opgegeven.
 - 2) Met inbegrip van het gedeelte van de vracht- en verzekeringskosten, dat niet van de waarde der goederen kon worden gescheiden.
 - 3) Zonder het nettobedrag van de arbitrage-transacties over goederen, dat in rubriek A.2.7. « Overige diensten » is opgenomen.
 - 4) Zonder de betalingen voor de aankoop van niet-monetair goud, welke onder rubriek A.2.7. « Overige diensten » zijn opgenomen, maar met inbegrip van de betalingen voor de aankoop van militair materieel.
 - 5) Zonder de vracht- en verzekeringskosten, welke in de cif-waarde van de ingevoerde goederen zijn inbegrepen.
 - 6) Met inbegrip van het saldo van de arbitrage-transacties over goederen.
 - 7) Met inbegrip van de kosten van de bijkomende transacties bij in- en uitvoer.
 - 8) Met inbegrip van de vrachtkosten welke de Duitse vervoermaatschappijen hebben ontvangen van Duitse importeurs voor het vervoer van onder fob-contract ingevoerde goederen.
 - 9) Zonder het gedeelte van de vracht- en verzekeringskosten, dat onder post A.1. « Goederenhandel » is opgenomen.

- 10) Zonder de vrachtkosten voor de invoer van goederen; deze kosten zijn namelijk in de cif-waarde van de ingevoerde goederen begrepen.
- 11) Zonder de ter plaatse geïnvesteerde opbrengsten van dochtermaatschappijen van Amerikaanse bedrijven in het buitenland en van buitenlandse bedrijven in de Verenigde Staten.
- 12) Zonder de door de Britse particuliere sector ontvangen bedragen van in het Verenigd Koninkrijk gevestigde internationale organisaties en buitenlandse overheidsinstellingen (diplomatieke diensten en strijdkrachten). Deze bedragen zijn opgenomen onder rubriek A.2.7. « Overige diensten ».
- 13) Zonder de ontvangsten afkomstig uit de uitgaven van in de Verenigde Staten gevestigde buitenlandse diplomatieke vertegenwoordigingen en internationale organisaties. Deze bedragen zijn opgenomen onder rubriek A.2.7. « Overige diensten ».
- 14) Met inbegrip van de bijdragen van de Verenigde Staten in de administratiekosten van internationale organisaties.
- 15) Met inbegrip van de verzekeringskosten voor het internationale goederenvervoer. Als ontvangsten zijn in deze kosten begrepen de door de Duitse exporteurs en importeurs aan de Duitse verzekeringsmaatschappijen betaalde premies, terwijl bij de uitgaven de verzekeringskosten voor het internationale vervoer van de ingevoerde goederen niet inbegrepen zijn; deze kosten zijn namelijk begrepen in de cif-waarde van de ingevoerde goederen.
- 16) Deze bedragen vertegenwoordigen alleen de overmakingen van de centrale overheid.
- 17) Zonder de bijdragen van de Verenigde Staten in de administratiekosten van internationale organisaties.
- 18) De in de aardolie-industrie geïnvesteerde kapitalen zijn opgenomen onder rubriek D.1.13. « Overige kapitaalverkeer op lange termijn ».
- 19) In de kwartaalbalansen kunnen de vorderingen en verplichtingen op korte termijn van de centrale overheid niet worden gescheiden van de overige vorderingen en verplichtingen van de monetaire autoriteiten; deze zijn derhalve respectievelijk opgenomen onder rubriek E.1.25. « Overige vorderingen » en E.2.22. « Overige verplichtingen ».
- 20) De in de aardolie-industrie en de verzekeringen geïnvesteerde kapitalen zijn opgenomen onder rubriek D.2.13. « Overig kapitaalverkeer op lange termijn ».
- 21) De aankopen en verkopen van bepaalde door de Duitse overheidssector in het buitenland uitgegeven waardepapieren zijn opgenomen onder rubriek D.2.12. « Beleggingen in effecten » en niet in rubriek D.2.2. « Verplichtingen van de overheidssector ».
- 22) Met inbegrip van voor rubriek E.1.1. de vorderingen en voor rubriek E.2.1. de verplichtingen van de Bank of England, behalve die welke gevormd worden door de schatkistpapieren en aandelen van de Britse regering.
- 23) Met inbegrip van de kapitalen afkomstig uit de herfinanciering van handelsvorderingen op het buitenland, welke buiten de monetaire instanties om tot stand is gekomen.
- 24) Echter met inbegrip van enige transacties op lange termijn (voornamelijk uitvoerkredieten) welke nog niet van de transacties op korte termijn kunnen worden gescheiden.
- 25) Met inbegrip van de verplichtingen van de Bank of England gevormd door de bedragen welke bij haar in lopende rekeningen en termijnrekeningen uitstaan, alsmede — voor wat de drie kwartalen van 1968 betreft — van de verliezen van het Exchange Equalisation Account, resulterende uit de herberekening van de sterlingwaarde van de vóór de devaluatie van het pond op termijn verhandelde deviezen tegen de nieuwe pariteit. Deze verliezen bedroegen in de drie bovenbedoelde kwartalen respectievelijk 199, 55 en 60 miljoen dollar.
- 26) Sommige verplichtingen in deviezen van de monetaire autoriteiten zijn opgenomen onder rubriek E.2.1. in plaats van rubriek E.2.22.

Explanatory notes ★ Annual balances of payments data. These data may not correspond to the sum of the quarterly figures.

- 1) Although certain adjustments affecting the accounting of merchandise exports and imports (f.o.b.) have been made in the French balance since the first quarter of 1968, the value of merchandise cannot yet be considered uniformly recorded on this basis.
- 2) Including that part of freight and insurance costs not separable from the value of the goods.
- 3) Excluding the net figure for arbitrage dealings in merchandise recorded under item A.2.7. « Other services ».
- 4) Excluding the payments for the purchase of non-monetary gold included under A.2.7. « Other services », but including payments for the purchase of military equipment.
- 5) Excluding freight and insurance costs included in the c.i.f. value of the imports.
- 6) Including net figure for arbitrage dealings in merchandise.
- 7) Including the cost of supplementary transactions connected with exports and imports.
- 8) Including freight costs received by German transport companies from resident importers for the transport of merchandise imported under contract f.o.b.
- 9) Excluding that part of freight and insurance costs included in item A.1. « Goods ».
- 10) Excluding freight costs relating to merchandise imports: these costs are included in the c.i.f. value of the imports.
- 11) Excluding earnings of American subsidiaries abroad and foreign subsidiaries in the United States reinvested in the country in which they arise.
- 12) Except amounts received by the private sector from international organizations and foreign public institutions (diplomatic missions and armed forces) established in the United Kingdom. These amounts are included in item A.2.7. « Other services ».
- 13) Excluding receipts derived from the expenditure of foreign diplomatic missions and of international institutions located in the United States. These sums are included under A.2.7. « Other services ».
- 14) Including the contributions of the United States to the administrative expenses of international organizations.
- 15) Including insurance costs for international freight. On the receipts side, these costs include the premiums paid to German insurance companies by German exporters and importers, but on the expenditure side they do not include the cost of insuring the international transport of imported merchandise: this is, of course, included in the c.i.f. cost of imports.
- 16) These amounts refer to central government transfers only.
- 17) Not including contributions of the United States to the administrative expenses of international organizations.
- 18) Capital invested in oil is included under item D.1.13. « Other long-term capital ».
- 19) In the quarterly balances, central Government short-term assets and liabilities cannot be separated from the other assets and liabilities of the monetary authorities; consequently, they are included under E.1.25. « Other claims » and E.2.22. « Other liabilities » respectively.
- 20) Capital invested in oil and insurance is included under item D.2.13. « Other long-term capital ».
- 21) Purchases and sales of certain securities issued abroad by the German public sector are included under D.2.12. « Portfolio investments » and not under D.2.2. « Public sector liabilities ».
- 22) Including under E.1.1. the assets and under E.2.1. the liabilities of the Bank of England other than treasury bills and British Government stocks.
- 23) Including capital accruing from refinancing of commercial claims on abroad other than through monetary institutions.
- 24) Including, however, some long-term transactions (mainly export credits) which cannot yet be separated from short-term transactions.
- 25) Including Bank of England liabilities being funds held on current or on deposit account and for the three quarters of 1968, losses recorded by the Exchange Equalisation Account on the recording, at the new parity, of the countervalue in sterling of foreign exchange sold forward before devaluation. For the three quarters these losses worked out at 199, 55 and 60 million of dollars respectively.
- 26) Certain official liabilities in foreign exchange are included under item E.2.1. « Liabilities of commercial banks » rather than E.2.22.

TABELLEN NACH LÄNDERN
TABLEAUX PAR PAYS
TABELLE PER PAESI
TABELLEN PER LAND
COUNTRY TABLES

**0 BEVÖLKERUNG
BEVOLKING**

001 Gesamtbevölkerung
Totale bevolking

**1 VOLKSWIRTSCHAFTLICHE GESAMTRECHNUNGEN
NATIONALE REKENINGEN**

**Bruttosozialprodukt zu Marktpreisen :
Bruto nationaal produkt tegen marktprijzen :**

101 Wert in jeweiligen Preisen
Waarde in lopende prijzen

102 Volumenindex
Hoeveelheidsindexcijfer

**BSP zu Marktpreisen je Einwohner :
BNF tegen marktprijzen per inwoner :**

103 Wert in jeweiligen Preisen
Waarde in lopende prijzen

104 Volumenindex
Hoeveelheidsindexcijfer

**Wichtige Aggregate in jeweiligen Preisen
Voornaamste totalen in lopende prijzen**

105 Privater Verbrauch
Consumptie van gezinshuishoudingen

106 Staatsverbrauch
Consumptie van de Overheid

107 Bruttoanlageinvestitionen
Bruto investeringen in vaste activa

**0 POPULATION
POPOLAZIONE**

001 Population totale
Popolazione totale

**1 COMPTES NATIONAUX
CONTI NAZIONALI**

**Produit national brut aux prix du marché :
Prodotto nazionale lordo ai prezzi di mercato :**

101 Valeur aux prix courants
Valore a prezzi correnti

102 Indice de volume
Indice di quantità

**PNB aux prix du marché par habitant :
PNL ai prezzi di mercato pro-capite :**

103 Valeur aux prix courants
Valore a prezzi correnti

104 Indice de volume
Indice di quantità

**Principaux agrégats aux prix courants
Principali aggregati a prezzi correnti**

105 Consommation privée
Consumi privati

106 Consommation publique
Consumi pubblici

107 Formation brute de capital fixe
Investimenti fissi lordi

**3 INDUSTRIELLE ERZEUGUNG
INDUSTRIËLE PRODUKTIE**

**Energie:
Energie:**

301 Brutto-Inlandsverbrauch a)
Brutobinnenlands verbruik a)

302 Produktion von Primärenergie a)
Productie van primaire energie a)

303 Netto-Einfuhr minus Bunker a)
Netto-invoer minus zeescheepvaart a)

304 Steinkohlenförderung
Steenkoolproductie

305 Gesamte Nettoerzeugung von Elektrizität
Totale productie van elektriciteit

**Indices der industriellen Produktion:
Indexcijfers van de industriële productie:**

306 Industrie, insgesamt (ohne Baugewerbe)
Industrie, totaal (excl. bouwnijverheid)

307 Bergbau
Mijnbouw

308 Verarbeitende Industrie b)
Verwerkende industrie b)

309 Textilindustrie
Textielindustrie

310 Papier erzeugende Industrie
Papierindustrie

311 Leder erzeugende Industrie
Lederindustrie

312 Metallverarbeitende Industrie
Metaalverwerkende industrie

**Wohnungsbau:
Woningbouw:**

313 Genehmigte Wohnungen
Woningen, waarvoor bouwvergunning is verleend

**5 VERKEHR
VERVOER**

501 Eisenbahngüterverkehr
Goederenvervoer per spoor

502 Binnenschifffahrt
Binnenvaart

**3 PRODUCTION INDUSTRIELLE
PRODUZIONE INDUSTRIALE**

**Energie:
Energia:**

301 Consommation intérieure brute a)
Consumo interno lordo a)

302 Production d'énergie primaire a)
Produzione di energia primaria a)

303 Importations nettes moins soutes a)
Importazioni nette meno bunkeraggi a)

304 Production de houille
Produzione di carbon fossile

305 Production totale nette d'énergie électrique
Produzione totale netta d'energia elettrica

**Indices de la production industrielle:
Indici della produzione industriale:**

306 Industrie, total (sans bâtiment)
Industria, totale (esclusa l'edilizia)

307 Industries extractives
Industrie estrattive

308 Industries manufacturières b)
Industrie manifatturiere b)

309 Industrie textile
Industrie tessile

310 Industrie du papier et carton
Industria della carta e del cartone

311 Industrie du cuir
Industria del cuoio

312 Industrie transformatrice des métaux
Industria trasformatrice dei metalli

**Construction de logements:
Costruzione di alloggi:**

313 Logements autorisés
Abitazioni progettate

**5 TRANSPORTS
TRASPORTI**

501 Trafic ferroviaire marchandises
Traffico ferroviario merci

502 Trafic fluvial
Traffico fluviale merci

GEMEINSCHAFT
COMMUNAUTÉ
COMUNITA'
GEMEENSCHAP
COMMUNITY

		1960	1961	1962	1963	1964	1965	1966	1967	1968	1969	1970	69/68	69/70		
0 POPULATION																
001	Total population Mio	(172,22)	174,01	176,23	178,52	180,45	182,32	184,04	185,45	186,59	188,18	189,82	0,8	0,9		
1 NATIONAL ACCOUNTS																
GNP at market prices :																
101	Value at current prices Mrd \$	191,2	212,8	235,0	258,5	285,8	310,0	334,1	353,4	384,8	429,8		11,7	.		
102	Volume index 1963 = 100	85,7	90,7	95,6	100	106,0	111,2	116,0	119,8	127,0	136,2		7,3	.		
GNP at market prices per capita :																
103	Value at current prices \$	1 110	1 223	1 333	1 449	1 583	1 698	1 813	1 906	2 063	2 284		10,7	.		
104	Volume index 1963 = 100	88,8	93,0	96,8	100	104,8	108,6	112,3	115,3	121,4	129,1		6,4	.		
Principal aggregates at current prices																
105	Private consumption Mrd \$	115,3	127,9	141,4	156,6	170,0	184,4	199,6	212,5	229,4	252,7		10,1	.		
106	Public consumption >	24,8	27,9	32,0	36,4	39,4	43,5	47,1	50,4	54,4	[60,0		10,4	.		
107	Gross fixed asset formation >	42,3	49,5	55,8	61,5	70,1	74,4	79,7	81,5	89,1	102,1		14,5	.		
		1970								1971				Ø		
		M	J	J	A	S	O	N	D	J	F	M	A	1969	1970	
3 INDUSTRIAL PRODUCTION																
Energy :																
301	Gross incl. consumption a) 1000 t SKE/tec													196 961		
302	Production of primary energy a) >	81 617												79 528		
303	Net imports less bunkers a) >													113 348		
304	Coal production >	11 987	13 584	12 979	11 583	13 657	14 042	13 912	13 573					13 955	13 448	
305	Total net production of electrical energy GWh	42 636	41 817	42 088	38 655	43 857	48 980	49 177	52 268	53 188	48 555	53 939	46 988	42 820	45 860	
Indices of industrial production :																
306	Industry, total (excl. constr.) 1963 = 100	158			137			159			152			.	151	
307	Mining and quarrying >	119	116	107	103	117	119	124	114	107				.	113	
308	Manufacturing industries b) >	167	162	147	118	159	162	166	158	159	162				.	156
309	Textile industry >	126	120	95	70	117	120	126	115	121	123				.	113
310	Paper and paper board industry >	170	157	142	115	154	156	161	143	157	158				.	152
311	Leather industry >	104	89	81	67	102	106	113	97	97	103				.	96
312	Metal industries >	164	157	136	100	149	154	162	154	150				.	148	
Housing construction :																
313	Dwellings licensed 1000													[135,7]		
5 TRANSPORT																
501	Goods traffic by rail Mio tkm	13 987	14 908	14 690	12 532	14 961	15 351	14 308	13 868					13 598	14 062	
502	Inland waterways transport >	8 299	9 422	9 186	8 842	8 586	8 950	8 091					8 078			

**6 AUSSENHANDEL
BUITENLANDSE HANDEL**

- 601 Gesamteinfuhr
Totale invoer
- 602 Gesamtausfuhr
Totale uitvoer
- 603 Handelsbilanz
Handelsbalans
- 604 Einfuhr aus den EWG-Mitgliedsländern
Invoer uit de Lid-Staten van de EEG
**Außenhandel nach Ursprung/Bestimmung:
Buitenlandse handel naar oorsprong/bestemming:**
- 605 Extra-EWG, Einfuhr
Extra-EEG, invoer
- 606 Extra-EWG, Ausfuhr
Extra-EEG, uitvoer
- 607 EAMA, Einfuhr
EAMA, invoer
- 608 EAMA, Ausfuhr
EAMA, uitvoer
- 609 EFTA, Einfuhr
EVA, invoer
- 610 EFTA, Ausfuhr
EVA, uitvoer
- 611 Vereinigte Staaten, Einfuhr
Verenigde Staten, invoer
- 612 Vereinigte Staaten, Ausfuhr
Verenigde Staten, uitvoer
- 613 Entwicklungsländer, Einfuhr
Ontwikkelingslanden, invoer
- 614 Entwicklungsländer, Ausfuhr
Ontwikkelingslanden, uitvoer
- 615 Osteuropa, Einfuhr
Oost-Europa, invoer
- 616 Osteuropa, Ausfuhr
Oost-Europa, uitvoer
**Außenhandel nach Warengruppen:
Buitenlandse handel naar de categorieën van goederen:
Nahrungs- und Genußmittel:
Voedings- en genotmiddelen:**
- 617 Intra-EWG, Einfuhr
Intra-EEG, invoer
- 618 Extra-EWG, Einfuhr
Extra-EEG, invoer
- 619 Extra-EWG, Ausfuhr
Extra-EEG, uitvoer
**Brennstoffe:
Brandstoffen:**
- 620 Intra-EWG, Einfuhr
Intra-EEG, invoer
- 621 Extra-EWG, Einfuhr
Extra-EEG, invoer
- 622 Extra-EWG, Ausfuhr
Extra-EEG, uitvoer
**Rohstoffe:
Grondstoffen:**
- 623 Intra-EWG, Einfuhr
Intra-EEG, invoer
- 624 Extra-EWG, Einfuhr
Extra-EEG, invoer
- 625 Extra-EWG, Ausfuhr
Extra-EEG, uitvoer
**Maschinen und Fahrzeuge:
Machines en vervoermateriaal:**
- 626 Intra-EWG, Einfuhr
Intra-EEG, invoer
- 627 Extra-EWG, Einfuhr
Extra-EEG, invoer
- 628 Extra-EWG, Ausfuhr
Extra-EEG, uitvoer
**Andere industrielle Erzeugnisse:
Andere industriële producten:**
- 629 Intra-EWG, Einfuhr
Intra-EEG, invoer
- 630 Extra-EWG, Einfuhr
Extra-EEG, invoer
- 631 Extra-EWG, Ausfuhr
Extra-EEG, uitvoer

**6 COMMERCE EXTÉRIEUR
COMMERCIO ESTERO**

- 601 Importations totales
Importazioni totali
- 602 Exportations totales
Esportazioni totali
- 603 Balance commerciale
Bilancia commerciale
- 604 Importations provenant des Etats Membres de la CEE
Importazioni dai paesi membri della CEE
**Commerce extérieur par origines/destinations:
Commercio estero secondo origine/destinazione:**
- 605 Extra-CEE, importations
Extra-CEE, importazioni
- 606 Extra-CEE, exportations
Extra-CEE, esportazioni
- 607 EAMA, importations
EAMA, importazioni
- 608 EAMA, exportations
EAMA, esportazioni
- 609 AELE, importations
EFTA, importazioni
- 610 AELE, exportations
EFTA, esportazioni
- 611 Etats-Unis, importations
Stati Uniti, importazioni
- 612 Etats-Unis, exportations
Stati Uniti, esportazioni
- 613 Pays en voie de développement, importations
Paesi in via di sviluppo, importazioni
- 614 Pays en voie de développement, exportations
Paesi in via di sviluppo, esportazioni
- 615 Europe Orientale, importations
Europa Orientale, importazioni
- 616 Europe Orientale, exportations
Europa Orientale, esportazioni
**Commerce extérieur par catégories de produits:
Commercio estero secondo le categorie di prodotti:
Produits alimentaires, boissons, tabacs:
Prodotti alimentari, bevande e tabacco:**
- 617 Intra-CEE, importations
Intra-CEE, importazioni
- 618 Extra-CEE, importations
Extra-CEE, importazioni
- 619 Extra-CEE, exportations
Extra-CEE, esportazioni
**Produits énergétiques:
Prodotti energetici:**
- 620 Intra-CEE, importations
Intra-CEE, importazioni
- 621 Extra-CEE, importations
Extra-CEE, importazioni
- 622 Extra-CEE, exportations
Extra-CEE, esportazioni
**Matières premières:
Materie prime:**
- 623 Intra-CEE, importations
Intra-CEE, importazioni
- 624 Extra-CEE, importations
Extra-CEE, importazioni
- 625 Extra-CEE, exportations
Extra-CEE, esportazioni
**Machines et matériel de transport
Macchine e mezzi di trasporto:**
- 626 Intra-CEE, importations
Intra-CEE, importazioni
- 627 Extra-CEE, importations
Extra-CEE, importazioni
- 628 Extra-CEE, exportations
Extra-CEE, esportazioni
**Autres produits industriels:
Altri prodotti industriali:**
- 629 Intra-CEE, importations
Intra-CEE, importazioni
- 630 Extra-CEE, importations
Extra-CEE, importazioni
- 631 Extra-CEE, exportations
Extra-CEE, esportazioni

**GEMEINSCHAFT
COMMUNAUTÉ
COMUNITA'
GEMEENSCHAP
COMMUNITY**

	1970									1971				Ø	
	M	J	J	A	S	O	N	D	J	F	M	A	1969	1970	
6 FOREIGN TRADE															
601 Total imports	Mio \$	6 982,0	7 860,6	7 345,6	6 325,6	7 531,0	7 791,9	7 946,2	8 109,7	7 044,0	7 698,9	8 863,1 ^a		6 299,5	7 368,5
602 exports	»	6 915,0	7 765,5	7 714,3	6 160,2	7 508,3	8 119,9	7 622,2	8 378,8	6 995,8	7 574,6	8 823,9 ^a		6 307,6	7 374,9
603 Trade Balance	»	- 67,0	- 95,1	+278,6	-165,4	- 22,6	+328,0	-324,0	+269,1	- 48,3	-124,3	- 39,2 ^a		+ 8,1	+ 6,5
604 Imports from EEC Member States	»	3 246,7	3 860,5	3 655,4	2 949,3	3 719,4	3 900,4	3 847,1	3 830,0	3 368,5	3 786,5	4 458,6 ^a		3 028,4	3 566,7
Foreign trade by origin/destination:		3 244,7	3 724,5	3 653,3	3 577,1	3 717,3	3 636,9	3 845,1	3 713,6	3 539,9	3 904,4	4 070,1			
605 Extra EEC, imports	Mio \$	3 735,4	4 000,1	3 780,3	3 376,3	3 811,6	3 891,5	4 099,1	4 279,7	3 675,5	3 912,3	4 404,5 ^a		3 271,1	3 801,8
606 exports	Mio \$	3 588,6	3 848,9	3 983,9	3 322,4	3 702,8	4 098,5	3 825,5	4 432,0	3 549,5	3 830,8	4 470,6 ^a		3 269,0	3 766,5
607 EAMA, imports	Mio \$	159,1	165,4	158,0	126,6	146,1	160,5	143,4	121,6	118,2	124,2 ^a	157,4 ^a		143,1	155,2
608 exports	»	93,8	114,8	114,7	88,5	99,4	111,8	112,0	119,2	107,3	106,5 ^a	119,0 ^a		93,1	105,4
609 EFTA, imports a)	»	849,7	971,0	920,9	740,2	908,6	962,7	952,2	997,6	842,3	888,8 ^a	1 019,3 ^a		787,4	892,9
610 exports a)	»	1 186,8	1 292,2	1 274,8	1 049,7	1 265,9	1 353,2	1 290,8	1 386,3	1 147,5	1 275,1 ^a	1 492,1 ^a		1 062,3	1 240,3
611 United States, imports	»	778,6	791,2	756,9	654,9	727,9	771,4	795,3	869,9	700,5	830,0 ^a	907,6		611,2	753,2
612 exports	»	539,9	540,3	583,1	495,0	559,1	648,7	602,0	650,0	541,5	581,9 ^a	687,8 ^a		496,5	552,8
613 Developing countries, imports	»	1 370,3	1 379,5	1 278,8	1 251,8	1 365,4	1 339,5	1 412,4	1 455,7	1 340,0	1 385,1 ^a	1 586,4 ^a		1 185,3	1 342,1
614 exports	»	883,3	1 047,5	1 029,8	859,5	907,6	1 047,5	963,7	1 172,0	930,2	974,1 ^a	1 129,3 ^a		851,5	962,2
615 Eastern Europe, imports	»	200,6	237,5	235,5	210,3	250,7	236,6	268,6	271,5	215,2	217,7 ^a	260,9 ^a		204,3	231,4
616 exports	»	255,4	264,1	273,0	223,4	224,2	247,0	235,9	319,3	216,2	242,0 ^a	310,1 ^a		224,9	253,4
Foreign trade by commodity categories															
Food, beverages and tobacco:															
617 Intra-EEC, imports b)	Mio \$	433,5	503,9	435,4	438,7	484,5	491,8	494,9	466,8	414,8 ^a				403,1	
618 Extra-EEC, imports	»	567,5	679,7	557,0	563,6	635,8	652,9	735,8	746,8	647,8 ^a				554,5	
619 exports	»	237,2	276,0	258,2	219,1	269,2	268,2	290,0	268,8	228,5 ^a				219,1	
Energy products:															
620 Intra-EEC, imports b)	Mio \$	139,3	138,6	142,5	134,0	145,7	163,1	156,5	157,2	166,8 ^a				123,1	
621 Extra-EEC, imports	»	648,1	584,7	607,1	632,4	677,5	645,4	771,0	829,9	710,9 ^a				539,6	
622 exports	»	131,1	145,9	132,9	156,8	148,3	146,1	162,7	166,9	149,3 ^a				117,7	
Raw materials:															
623 Intra-EEC, imports b)	Mio \$	196,6	224,5	192,5	165,0	226,7	226,4	203,8	206,9	179,7 ^a				184,4	
624 Extra-EEC, imports	»	708,7	837,6	820,9	683,1	769,5	746,4	761,2	770,2	697,2 ^a				687,9	
625 exports	»	98,7	100,8	94,5	97,5	120,8	113,0	103,9	116,8	94,6				98,6	
Machinery and transport equipment:															
626 Intra-EEC, imports b)	Mio \$	968,1	1 172,4	1 136,2	763,7	1 033,6	1 131,2	1 211,7	1 238,4	924,8 ^a				831,8	
627 Extra-EEC, imports	»	638,4	622,6	608,5	488,8	594,3	617,1	639,6	754,6	585,7 ^a				468,0	
628 exports	»	1 499,5	1 691,8	1 673,9	1 301,8	1 452,8	1 742,7	1 546,5	2 010,2	1 500,8 ^a				1 339,1	
Other manufactures:															
629 Intra-EEC, imports b)	Mio \$	1 475,4	1 775,1	1 720,8	1 415,3	1 785,3	1 847,2	1 730,5	1 703,6	1 480,3 ^a				1 454,7	
630 Extra-EEC, imports	»	1 136,8	1 224,2	1 133,5	949,5	1 097,8	1 137,3	1 101,1	1 055,6	984,5 ^a				963,1	
631 exports	»	1 563,6	1 685,4	1 780,1	1 524,0	1 662,1	1 785,6	1 701,0	1 816,8	1 532,8 ^a				1 458,3	

a) Einschl. Island vom 1.1.70 an
a) Incl. Islande à partir du 1.1.1970
a) Incl. Islanda dal 1.1.1970
a) M.i.v. Island vanaf 1.1.70
a) Incl. Iceland from 1.1.70 onwards

b) Ab—anuar 1971 ohne den Handel der Niederlande mit Belgien-Luxemburg.
b) A partir de janvier 1971 à l'exclusion du commerce des Pays-Bas avec Belgique-Luxembourg.
b) A partire dal gennaio 1971 escluso il commercio dei Paesi Bassi con il Belgio e il Lussemburgo.
b) Vanaf januari 1971 met uitzondering van de handel van Nederland met België-Luxemburg.
b) From January 1971 without the trade of the Netherlands with Belgium-Luxembourg.

8	FINANZWESEN FINANCIEWEZEN
801	Bruttoreserven an Gold und konvertiblen Währungen <i>Brutoreserves aan goud en inwisselbare valuta's</i>
802	davon: Goldbestand <i>waarvan: goudvoorraad</i>
803	Index der Aktienkurse <i>Indexcijfer van de aandelenkoersen</i>

8	FINANCES FINANZE
801	Réserves brutes en or et en devises convertibles <i>Disponibilità in oro e divise convertibili</i>
802	dont: avoirs en or <i>di cui: disponibilità in oro</i>
803	Indice du cours des actions <i>Indice del corso delle azioni</i>

8	KONSOLIDIERTE ZAHLUNGSBILANZ (Salden) GECONSOLIDEERDE BETALINGSBALANS (Saldi)
804	A. Warenhandel und Dienstleistungen Goederenhandel en dienstenverkeer
805	Warenhandel <i>Goederenhandel</i>
806	Dienstleistungen <i>Dienstenverkeer</i>
807	B. Unentgeltliche Leistungen Eenzijdige overdrachten
808	Private <i>Particuliere</i>
809	Öffentliche <i>Overheid</i>
810	C. Ingesamt (A+B) Totaal (A+B)
811	D. Kapitaleleistungen der Nichtwährungssektoren e) Kapitaalverkeer van niet monetaire sectoren e)
	davon: <i>waarvan:</i>
812	Direktinvestitionen <i>Directe investeringen</i>
813	Portfolioinvestitionen <i>Beleggingen in effecten</i>
814	E. Kapitaleleistungen und Gold des Währungssektors e) Kapitaalverkeer en goud van monetaire sector e)
815	Geschäftsbanken <i>Handelsbanken</i>
816	Währungsbehörden <i>Monetaire autoriteiten</i>
817	F. Gegenposten zu den Netto-Zuteilungen an SZR f) Tegenwaarde netto toegewezen BTR f)
818	G. Fehler und Auslassungen Vergissingen en weglatingen

8	BALANCE DES PAIEMENTS CONSOLIDÉE (Soldes) BILANCIA DEI PAGAMENTI CONSOLIDATA (Saldi)
804	A. Marchandises et services Merci e servizi
805	Marchandises <i>Merci</i>
806	Services <i>Servizi</i>
807	B. Transferts unilatéraux Trasferimenti unilaterali
808	Privés <i>Privati</i>
809	Publics <i>Publici</i>
810	C. Total (A+B) Totale (A+B)
811	D. Capitaux des secteurs non monétaires e) Capitali dei settori non monetari e)
	dont: <i>di cui:</i>
812	Investissements directs <i>Investimenti diretti</i>
813	Investissements de portefeuille <i>Investimenti di portafoglio</i>
814	E. Capitaux et or du secteur monétaire e) Capitali e oro del settore monetario e)
818	Banques commerciales <i>Banche commerciali</i>
816	Autorités monétaires <i>Autorità monetarie</i>
817	F. Contrepartie des allocations nettes DTS f) Contropartita assegnazioni nette DSP f)
818	G. Erreurs et omissions Errori e omissioni

- a) Dreimonatliche Angaben.
Driemaandelijkse gegevens.
- b) Ohne Nahrungs- und Genußmittelindustrie.
Zonder voedings- en genotmiddelenindustrie.
- c) Monats- bzw. Jahresende.
Einde van de periode.
- d) Ohne Frankreich.
Zonder Frankrijk.
- e) Vorzeichen - : Nettozunahme der Forderungen (eigene Kapitalanlagen) bzw. -verminderung der Verbindlichkeiten (ausländische Kapitalanlagen).
Taken - : nettotoename van de vorderingen (binnenlands kapitaal) of nettoverminderingen van de verplichtingen (buitenlands kapitaal).
- f) Entspricht einer Verbindlichkeit auf unbestimmte Zeit.
Stemt overeen met een verplichting voor onbepaalde tijd.

- a) Données trimestrielles.
Dati trimestrali.
- b) A l'exclusion de l'industrie des denrées alimentaires, boissons et tabacs.
Industria alimentare, bevande e tabacco esclusi.
- c) Fin de période.
Fine periodo.
- d) Sans la France.
Senza la Francia.
- e) Signe - : augmentation nette des avoirs (capitaux nationaux) ou diminution nette des engagements (capitaux étrangers).
Segno - : aumento netto delle attività (capitali nazionali) o diminuzione netta delle passività (capitali esteri).
- f) Correspondant à un engagement à terme indéterminé.
Corrispondente a una passività a termine indeterminato.

**GEMEINSCHAFT
COMMUNAUTÉ
COMUNITA'
GEMEENSCHAP
COMMUNITY**

	1970								1971				1969		1970	
	M	J	J	A	S	O	N	D	J	F	M	A	1969	1970		
FINANCE																
801	Gross reserves of gold and convertible currencies Mio \$														c)	
	18 643	19 930	21 396	21 911	23 317	24 602	26 482	26 376	26 978	28 154	29 431	30 606	17 689	26 376		
802	of which : Gold holdings »														13 822	13 656
803	Index of share quotations 1963 = 100														110	106
	1968			1969				1970			I-III					
	ii	iii	iv	i	ii	iii	iv	i	ii	iii	1969	1970				
8 CONSOLIDATED BALANCE OF PAYMENTS																
804 A.	Goods and services														2 775	3 964
	{d)	1 432	1 297	2 251	660	680	1 435	2 057	1 024	1 324	1 556	2 775	3 964			
	{d)	1 428	1 621	2 400	1 087	1 485	1 511	1 811	745	915	1 304	4 083	2 964			
805	Goods														1 880	3 467
	{d)	1 030	1 121	1 676	435	396	1 049	1 334	981	921	1 565	1 880	3 467			
	{d)	1 063	1 188	1 856	840	1 146	1 081	1 300	802	730	1 253	3 067	2 785			
806	Services														895	437
	{d)	402	176	575	225	284	386	723	43	403	9	895	437			
	{d)	365	433	544	247	339	430	511	57	185	51	1 016	179			
807 B.	Transfers payments														-1 915	-2 429
	{d)	- 585	- 597	- 758	- 567	- 676	- 672	- 966	- 806	- 761	- 862	-1 915	-2 429			
	{d)	- 352	- 318	- 484	- 343	- 399	- 418	- 700	- 606	- 583	- 584	-1 160	-1 773			
808	Private														- 891	-1 220
	{d)	- 155	- 263	- 239	- 226	- 300	- 365	- 357	- 334	- 429	- 457	- 891	-1 220			
	{d)	- 60	- 73	- 65	- 98	- 82	- 164	- 196	- 214	- 255	- 286	- 344	- 755			
809	Official														-1 024	-1 209
	{d)	- 430	- 334	- 519	- 341	- 376	- 307	- 609	- 472	- 332	- 405	-1 024	-1 209			
	{d)	- 292	- 245	- 419	- 245	- 317	- 254	- 504	- 392	- 328	- 298	- 816	-1 018			
810 C.	Total (A + B)														860	1 475
	{d)	847	700	1 493	93	4	763	1 091	218	563	694	860	1 475			
	{d)	1 076	1 303	1 916	744	1 086	1 093	1 111	139	332	720	2 923	1 191			
811 D.	Capital of non-monetary sectors e)														-3 720	729
	{d)	-1 313	-1 151	-1 752	-1 571	-1 238	- 911	-3 085	- 717	620	826	-3 720	729			
	{d)	- 901	- 717	-1 230	-1 667	-1 168	- 901	-3 367	- 877	197	687	-3 736	7			
812	of which: Direct investment														144	214
	{d)	- 19	- 22	- 17	- 24	- 98	266	59	- 67	352	- 71	144	214			
	{d)	38	1	63	14	95	213	64	106	259	101	104	52			
813	Portfolio investment														-2 174	- 520
	{d)	- 614	- 579	- 662	- 848	- 597	- 729	- 935	- 395	- 169	- 16	-2 174	- 520			
	{d)	- 532	- 436	- 581	-1 077	- 566	- 720	- 886	- 448	- 214	- 59	-2 363	- 721			
814 E.	Capital and gold of the monetary sector e)														- 179	-5 581
	{d)	401	203	611	938	- 475	- 642	4 451	- 584	-2 289	-2 708	- 179	-5 581			
	{d)	- 187	- 984	- 421	414	-1 612	- 684	4 616	- 64	-1 426	-2 369	-1 882	-3 859			
815	Commercial Banks														- 622	387
	{d)	-1 079	- 932	- 684	-1 250	159	469	262	- 158	59	486	- 622	387			
	{d)	174	- 644	- 86	-1 937	255	590	252	- 301	418	386	-1 092	503			
816	Monetary authorities														443	-5 968
	{d)	1 480	1 135	- 73	2 188	- 634	-1 111	4 189	- 426	-2 348	-3 194	443	-5 968			
	{d)	- 361	- 340	- 335	2 351	-1 867	-1 274	4 364	237	-1 844	-2 755	- 790	-4 362			
817 F.	Counterpart of net SDRs allocation f)														—	630
	{d)	—	—	—	—	—	—	—	630	—	—	—	630			
	{d)	—	—	—	—	—	—	—	464	—	—	—	464			
818 G.	Errors and omissions														3 039	2 747
	{d)	65	248	- 352	540	1 709	790	-2 457	453	1 106	1 188	3 039	2 747			
	{d)	12	398	- 265	509	1 694	492	-2 360	338	897	962	2 695	2 197			

a) Quaterly figures.

b) Excluding food, beverages and tobacco.

c) End of period.

d) France excepted.

e) Sign -: net increase of assets (domestic capital) or net decrease of liabilities (foreign capital).

) Corresponding to at liability at indeterminate date.

Deutschland (BR)

Allemagne (RF)

0 ERWERBSTÄTIGKEIT

- 001 Beschäftigte in der Industrie
- 002 Beschäftigte im Bauhauptgewerbe
- 003 Geleistete Arbeiterstunden in der Industrie
- 004 Geleistete Arbeitsstunden im Bauhauptgewerbe
- 005 Index der bezahlten Wochenstunden in der Industrie: männliche Arbeiter
- 006 Arbeitslose: insgesamt

- 007 Landwirtschaftliche Berufe
- 008 Bergleute, Mineralgewinner und -aufbereiter
- 009 Metallhersteller und -verarbeiter
- 010 Schmiede, Schlosser, Mechaniker und verwandte Berufe

- 011 Textilhersteller und -verarbeiter, Handschuhmeister
- 012 Bauberufe
- 013 Handelsberufe
- 014 Organisations-, Verwaltungs- und Büroberufe
- 015 Ungelernte Hilfskräfte

016 Offene Stellen : insgesamt

- 017 Metallhersteller und -verarbeiter
- 018 Schmiede, Schlosser, Mechaniker und verwandte Berufe

- 019 Textilhersteller und -verarbeiter, Handschuhmeister
- 020 Bauberufe
- 021 Handelsberufe
- 022 Gaststättenberufe
- 023 Hauswirtschaftliche Berufe
- 024 Reinigung und Körperpflege
- 025 Organisations-, Verwaltungs- und Büroberufe
- 026 Ungelernte Hilfskräfte

3 INDUSTRIE

- 301 Umsatz der Industrie a): insgesamt
- Index der industriellen Nettoproduktion:
- 302 Industrie ohne Bauhauptgewerbe

- 303 Bergbau
- 304 Grundstoff- und Produktionsgüterindustrien

- 305 Investitionsgüterindustrien

- 306 Verbrauchsgüterindustrien

- 307 Nahrungs- und Genußmittelindustrien

- 308 Öffentliche Energiewirtschaft
- 309 Bauhauptgewerbe

Index des Auftragsengangs in ausgewählten Industriezweigen:

- 310 Industrie insgesamt

- 311 davon: Inland

- 312 Ausland

- 313 Grundstoff- und Produktionsgüterindustrien

- 314 Investitionsgüterindustrien

- 315 Verbrauchsgüterindustrien

- Erteilte Baugenehmigungen: umbauter Raum
- 316 Wohngebäude
- 317 Nichtwohngebäude
- 318 Tiefbau: geleistete Arbeitsstunden

0 EMPLOI

- 001 Personnes occupées, industrie
- 002 construction
- 003 Heures/ouvrier effectuées dans l'industrie

- 004 Heures de travail effectuées dans la construction

- 005 Indice des heures de travail hebdomadaires rémunérées dans l'industrie; ouvriers
- 006 Chômeurs, total

- 007 Professions agricoles
- 008 Professions de l'extraction et du traitement des minéraux
- 009 Métallurgistes et travailleurs des métaux
- 010 Forgerons, serruriers, mécaniciens et professions similaires

- 011 Ouvriers du textile et gantiers
- 012 Professions du bâtiment
- 013 Professions commerciales
- 014 Professions administratives
- 015 Main-d'œuvre auxiliaire non qualifiée

016 Offres d'emploi, total

- 017 Métallurgistes et travailleurs des métaux
- 018 Forgerons, serruriers, mécaniciens et professions similaires

- 019 Ouvriers du textile et gantiers
- 020 Professions du bâtiment
- 021 Professions commerciales
- 022 Professions hôtelières et de la restauration
- 023 Professions domestiques
- 024 Blanchisserie et soins personnels
- 025 Professions administratives et de bureau
- 026 Main-d'œuvre auxiliaire non qualifiée

3 INDUSTRIE

- 301 Chiffre d'affaires de l'industrie a), total
- Indice de la production industrielle nette:
- 302 Industries à l'exclusion de la construction

- 303 Industries extractives
- 304 Industries des produits de base et intermédiaires

- 305 Industries des biens d'équipement

- 306 Industries des biens de consommation

- 307 Industries des denrées alimentaires, boissons et tabacs

- 308 Production d'énergie, secteur public
- 309 Construction

Indice des entrées de commande dans des branches industrielles sélectionnées: Ensemble de l'industrie

- 310 Ensemble de l'industrie

- 311 dont: à l'intérieur

- 312 à l'extérieur

- 313 Industries des produits de base et intermédiaires

- 314 Industries des biens d'équipement

- 315 Industries des biens de consommation

- Permis de construire délivrés: cubage construit
- 316 Logements
- 317 Autres constructions
- 318 Génie civil: heures de travail effectuées

Deutschland (BR)

	1970									1971				Ø	
	M	J	J	A	S	O	N	D	J	F	M	A	1969	1970	
0 LABOUR															
001 Total employment, industry 63 = 100	103,7	103,7	104,3	104,7	105,1	105,1	105,1	104,3	103,9	103,8	103,9		100,5	104,0	
002 building and civil engin. »	96,2	97,5	98,6	98,7	98,6	97,5	96,6	94,4	90,4	90,1	93,6	96,7	93,8	95,3	
003 Total hours worked, industry *	93,0	97,7	97,8	89,7	99,5	103,6	100,0	96,0	92,7	91,9	101,3		94,9	97,3	
004 building and civ.engin.63=100 *	101,1	112,0	113,5	103,3	112,8	113,1	104,2	85,8	59,5	71,0	78,2	106,6	91,6	94,8	
005 Weekly hours worked (industry male workers) 63 = 100	84,8	95,7	94,5	87,5	91,5	90,6	94,8	111,7	104,1	116,5	95,3	98,2			
006 Unemployed : total 1000 *	103,4	94,8	98,9	99,5	97,3	110,7	129,5	175,1	286,2	254,8	206,5	160,4	178,6	148,8	
007 Agricultural workers 1000	1,4	1,0	1,0	0,9	0,9	1,0	2,5	8,6	23,6	19,0	14,2		10,6	9,6	
008 Miners, quarrymen, etc »	0,4	0,4	0,3	0,3	0,3	0,3	0,7	2,7	5,2	4,2	2,1		2,4	1,8	
009 Metal-making and metal-treat. workers »	5,1	4,8	4,7	5,0	4,9	5,6	6,9	8,6	11,2	11,5	11,1		7,4	5,0	
010 Smiths, machinists and related workers »	3,3	3,1	3,1	3,2	3,1	3,4	3,7	5,3	8,0	7,7	6,9		6,1	4,2	
011 Textile fabric and product makers, gloves »	6,1	6,0	6,0	5,7	5,9	6,4	7,1	9,0	10,7	10,9	9,9		5,2	6,5	
012 Construction workers »	2,6	1,9	1,8	1,8	1,8	2,1	3,8	14,1	43,2	32,8	19,8		18,8	13,1	
013 Distributive trade workers »	9,0	8,0	8,5	8,7	8,6	10,0	10,1	9,9	13,4	12,9	11,4		10,3	9,5	
014 Administrative and clerical workers »	13,3	12,1	13,5	13,8	13,3	15,7	15,7	15,6	18,7	17,5	16,1		16,4	14,4	
015 Unskilled workers »	18,7	17,3	16,9	17,0	17,0	18,4	22,0	29,3	47,3	43,6	36,3		36,2	25,5	
016 Unfilled vacancies : total 1000 *	859,7	891,7	872,2	852,5	811,5	748,1	672,8	602,8	621,2	668,5	700,8	704,7	747,0	794,8	
017 Metal-making and metal-treating workers 1000	87,3	91,6	92,3	89,6	85,6	77,6	66,3	56,2	54,0	53,2	53,3		83,4	82,0	
018 Smiths, machinists and related workers »	86,2	89,9	92,2	91,8	90,4	87,3	81,8	73,8	74,4	74,5	76,5		72,7	85,0	
019 Textile fabric and product makers, gloves »	37,7	38,0	37,5	37,2	35,8	34,2	31,3	27,7	28,0	27,7	28,3		44,7	36,6	
020 Construction workers »	84,7	82,7	81,3	80,7	77,9	71,3	61,7	52,5	55,5	68,3	73,8		71,3	75,4	
021 Distributive trade workers »	45,9	48,2	47,1	46,1	44,4	42,2	39,8	35,9	36,7	39,6	41,1		39,2	43,1	
022 Hotel and restaurant workers »	17,7	16,8	15,0	14,8	13,3	11,8	10,5	9,7	10,9	13,2	15,3		14,1	14,0	
023 Domestic workers »	26,0	25,4	23,6	23,0	21,7	19,6	18,0	17,3	19,2	21,5	23,6		23,8	22,6	
024 Other personal services »	44,9	46,3	45,8	44,9	42,6	38,2	33,7	30,5	32,6	34,2	35,4		38,3	40,8	
025 Administrative and clerical workers »	92,9	96,6	91,3	86,7	78,1	70,0	67,9	65,6	68,6	75,2	77,9		77,1	82,2	
026 Unskilled workers »	58,4	63,2	60,5	58,9	54,8	50,0	39,6	32,4	34,3	40,6	63,6		51,7	52,2	
3 INDUSTRY															
301 Industrial turnover a) : total Mio DM	40 700	45 191	45 074	40 009	47 888	48 610	46 808	47 862	41 656	42 527	49 788		39 211	44 072	
302 Index of industrial production net : Industry (excl. construction) 63 = 100 *	168,6	156,0	141,9	138,0	153,1	160,2	167,7	155,1	152,7	157,1	154,5		145,5	154,0	
303 Mining and quarrying 63 = 100	85,8	92,0	96,6	89,9	94,9	100,8	99,2	99,9	104,1	97,4	109,8		93,3	95,9	
304 Basic materials and intermediate goods *	185,0	177,5	171,3	168,6	172,9	174,5	175,7	160,3	158,7	171,2					
305 Capital goods 63 = 100 *	177,2	162,4	137,8	128,0	154,1	162,0	173,2	163,1	155,9	158,3					
306 Consumer goods 63 = 100 *	160,5	140,8	125,7	124,8	147,3	154,2	162,3	144,4	145,1	146,4					
307 Food, beverages and tobacco 63 = 100 *	142,2	132,9	123,1	127,1	130,6	141,8	148,8	134,6	128,0	128,1	126,3		126,7	131,4	
308 Energy, public supply 63 = 100	162,4	151,5	155,5	150,2	161,0	190,8	196,9	212,3	214,8	197,0	215,2		161,5	178,3	
309 Building and civil engineering *	169,8	156,3	145,9	146,4	152,6	148,7	148,9	116,2	83,0	117,9			118,3	128,5	
Index of new orders :	137,9	124,0	129,1	136,1	129,1	125,6	125,8	141,3	156,3	175,3					
310 Total industry 63 = 100 *	168	182	178	159	187	190	185	185	166	176					
311 of which : domestic 63 = 100 *	163	172	169	153	178	184	176	172	152	176					
312 foreign 63 = 100 *	193	220	215	182	224	214	220	232	198	198					
313 Basic materials and intermediate goods 63 = 100 *	165	184	183	162	171	173	169	177	153	165					
314 Capital goods 63 = 100 *	183	200	198	175	207	196	201	210	189	198					
315 Consumer goods 63 = 100 *	147	142	134	124	173	206	175	148	140	148					
Dwellings authorized : cubic content Mio m ³	22,0	24,2	27,1	26,0	25,5	24,5	21,2	17,7	16,0	19,6			20,2	22,2	
316 Residential »	17,1	20,8	23,0	21,9	21,1	20,6	21,9	16,7	16,4	15,3			19,0	19,2	
317 Non-residential »	5,0	3,4	4,1	4,1	4,4	3,9	9,3	1,0	0,6	4,3			1,2	3,0	
318 Civil engineering : hours worked 1000	70 847	80 681	82 922	76 027	81 866	78 663	70 790	56 141	34 235	41 134	47 045		60 657	64 064	

Deutschland (BR)

Allemagne (RF)

0 ERWERBSTÄTIGKEIT

- 001 Beschäftigte in der Industrie
- 002 Beschäftigte im Bauhauptgewerbe
- 003 Geleistete Arbeiterstunden in der Industrie

- 004 Geleistete Arbeitsstunden im Bauhauptgewerbe
- 005 Index der bezahlten Wochenstunden in der Industrie: männliche Arbeiter
- 006 Arbeitslose: insgesamt

- 007 Landwirtschaftliche Berufe
- 008 Bergleute, Mineralgewinner und -aufbereiter
- 009 Metallhersteller und -verarbeiter
- 010 Schmiede, Schlosser, Mechaniker und verwandte Berufe

- 011 Textilhersteller und -verarbeiter, Handschuhmeister
- 012 Bauberufe
- 013 Handelsberufe
- 014 Organisations-, Verwaltungs- und Büroberufe
- 015 Ungelernte Hilfskräfte

- 016 Offene Stellen : insgesamt

- 017 Metallhersteller und -verarbeiter
- 018 Schmiede, Schlosser, Mechaniker und verwandte Berufe

- 019 Textilhersteller und -verarbeiter, Handschuhmeister
- 020 Bauberufe
- 021 Handelsberufe
- 022 Gaststättenberufe
- 023 Hauswirtschaftliche Berufe
- 024 Reinigung und Körperpflege
- 025 Organisations-, Verwaltungs- und Büroberufe
- 026 Ungelernte Hilfskräfte

3 INDUSTRIE

- 301 Umsatz der Industrie a): insgesamt
Index der industriellen Nettoproduktion:
- 302 Industrie ohne Bauhauptgewerbe

- 303 Bergbau
- 304 Grundstoff- und Produktionsgüterindustrien

- 305 Investitionsgüterindustrien

- 306 Verbrauchsgüterindustrien

- 307 Nahrungs- und Genussmittelindustrien

- 308 Öffentliche Energiewirtschaft
- 309 Bauhauptgewerbe

Index des Auftragsengangs in ausgewählten Industriezweigen:

- 310 Industrie insgesamt

- 311 davon: Inland

- 312 Ausland

- 313 Grundstoff- und Produktionsgüterindustrien

- 314 Investitionsgüterindustrien

- 315 Verbrauchsgüterindustrien

Erteilte Baugenehmigungen: umbauter Raum

- 316 Wohngebäude
- 317 Nichtwohngebäude
- 318 Tiefbau: geleistete Arbeitsstunden

0 EMPLOI

- 001 Personnes occupées, industrie
- 002 construction
- 003 Heures/ouvrier effectuées dans l'industrie

- 004 Heures de travail effectuées dans la construction
- 005 Indice des heures de travail hebdomadaires rémunérées dans l'industrie; ouvriers
- 006 Chômeurs, total

- 007 Professions agricoles
- 008 Professions de l'extraction et du traitement des minéraux
- 009 Métallurgistes et travailleurs des métaux
- 010 Forgerons, serruriers, mécaniciens et professions similaires

- 011 Ouvriers du textile et gantiers
- 012 Professions du bâtiment
- 013 Professions commerciales
- 014 Professions administratives
- 015 Main-d'œuvre auxiliaire non qualifiée

- 016 Offres d'emploi, total

- 017 Métallurgistes et travailleurs des métaux
- 018 Forgerons, serruriers, mécaniciens et professions similaires

- 019 Ouvriers du textile et gantiers
- 020 Professions du bâtiment
- 021 Professions commerciales
- 022 Professions hôtelières et de la restauration
- 023 Professions domestiques
- 024 Blanchisserie et soins personnels
- 025 Professions administratives et de bureau
- 026 Main-d'œuvre auxiliaire non qualifiée

3 INDUSTRIE

- 301 Chiffre d'affaires de l'industrie a), total
Indice de la production industrielle nette:
- 302 Industries à l'exclusion de la construction

- 303 Industries extractives
- 304 Industries des produits de base et intermédiaires

- 305 Industries des biens d'équipement

- 306 Industries des biens de consommation

- 307 Industries des denrées alimentaires, boissons et tabacs

- 308 Production d'énergie, secteur public
- 309 Construction

Indice des entrées de commande dans des branches industrielles sélectionnées:

- 310 Ensemble de l'industrie

- 311 dont: à l'intérieur

- 312 à l'extérieur

- 313 Industries des produits de base et intermédiaires

- 314 Industries des biens d'équipement

- 315 Industries des biens de consommation

Permis de construire délivrés: cubage construit

- 316 Logements
- 317 Autres constructions
- 318 Génie civil: heures de travail effectuées

Deutschland (BR)

	1970								1971				Ø	
	M	J	J	A	S	O	N	D	J	F	M	A	1969	1970
0 LABOUR														
001 Total employment, industry 63 = 100	103,7	103,7	104,3	104,7	105,1	105,1	105,1	104,3	103,9	103,8	103,9		100,5	104,0
002 building and civil engin. »	96,2	97,5	98,6	98,7	98,6	97,5	96,6	94,4	90,4	90,1	93,6	96,7	93,8	95,3
003 Total hours worked, industry »	93,0	97,7	97,8	89,7	99,5	103,6	100,0	96,0	92,7	91,9	101,3		94,9	97,3
004 building and civ.engin.63=100 *	93,0	97,7	100,1	94,2	97,6	98,3	95,7	96,0	92,7	96,3	101,3			
005 Weekly hours worked (industry male workers) 63 = 100	101,1	112,0	113,5	103,3	112,8	113,1	104,2	85,8	59,5	71,0	78,2	106,6	91,6	94,8
006 Unemployed : total 1000 *	84,8	95,7	91,5	87,5	91,5	90,6	94,8	111,7	104,1	116,5	95,3	98,2	178,6	148,8
007 Agricultural workers 1000	1,4	1,0	1,0	0,9	0,9	1,0	2,5	8,6	23,6	19,0	14,2		10,6	9,6
008 Miners, quarrymen, etc »	0,4	0,4	0,3	0,3	0,3	0,3	0,7	2,7	5,2	4,2	2,1		2,4	1,8
009 Metal-making and metal-treat. workers »	5,1	4,8	4,7	5,0	4,9	5,6	6,9	8,6	11,2	11,5	11,1		7,4	5,0
010 Smiths, machinists and related workers »	3,3	3,1	3,1	3,2	3,1	3,4	3,7	5,3	8,0	7,7	6,9		6,1	4,2
011 Textile fabric and product makers, gloves »	6,1	6,0	6,0	5,7	5,9	6,4	7,1	9,0	10,7	10,9	9,9		5,2	6,5
012 Construction workers »	2,6	1,9	1,8	1,8	1,8	2,1	3,8	14,1	43,2	32,8	19,8		18,8	13,1
013 Distributive trade workers »	9,0	8,0	8,5	8,7	8,6	10,0	10,1	9,9	13,4	12,9	11,4		10,3	9,5
014 Administrative and clerical workers »	13,3	12,1	13,5	13,8	13,3	15,7	15,7	15,6	18,7	17,5	16,1		16,4	14,4
015 Unskilled workers »	18,7	17,3	16,9	17,0	17,0	18,4	22,0	29,3	47,3	43,6	36,3		36,2	25,5
016 Unfilled vacancies : total 1000 *	859,7	891,7	872,2	852,5	811,5	748,1	672,8	602,8	621,2	668,5	700,8	704,7	747,0	794,8
017 Metal-making and metal-treating workers 1000	819,9	825,1	792,0	773,9	756,2	747,4	738,7	729,5	707,6	708,2	700,1	694,2		
018 Smiths, machinists and related workers »	87,3	91,6	92,3	89,6	85,6	77,6	66,3	56,2	54,0	53,2	53,3		83,4	82,0
019 Textile fabric and product makers, gloves »	86,2	89,9	92,2	91,8	90,4	87,3	81,8	73,8	74,4	74,5	76,5		72,7	85,0
020 Construction workers »	37,7	38,0	37,5	37,2	35,8	34,2	31,3	27,7	28,0	27,7	28,3		44,7	36,6
021 Distributive trade workers »	84,7	82,7	81,3	80,7	77,9	71,3	61,7	52,5	55,5	68,3	73,8		71,3	75,4
022 Hotel and restaurant workers »	45,9	48,2	47,1	46,1	44,4	42,2	39,8	35,9	36,9	39,6	41,1		39,2	43,1
023 Domestic workers »	17,7	16,8	15,0	14,8	13,3	11,8	10,5	9,7	10,9	13,2	15,3		14,1	14,0
024 Other personal services »	26,0	25,4	23,6	23,0	21,7	19,6	18,0	17,3	19,2	21,5	23,6		23,8	22,6
025 Administrative and clerical workers »	44,9	46,3	45,8	44,9	42,6	38,2	33,7	30,5	32,6	34,2	35,4		38,3	40,8
026 Unskilled workers »	92,9	96,6	91,3	86,7	78,1	70,0	67,9	65,6	68,6	75,2	77,9		77,1	82,2
	58,4	63,2	60,5	58,9	54,8	50,0	39,6	32,4	34,3	40,6	63,6		51,7	52,2
3 INDUSTRY														
301 Industrial turnover a) : total Mio DM	40 700	45 191	45 074	40 009	47 888	48 610	46 808	47 862	41 656	42 527	49 788		39 211	44 072
302 Index of industrial production net : Industry (excl. construction) 63 = 100 *	168,6	156,0	141,9	138,0	153,1	160,2	167,7	155,1	152,7	157,1	154,5		145,5	154,0
	162,6	151,3	152,8	155,8	160,4	153,5	153,7	151,7	162,7	151,2	154,6			
303 Mining and quarrying 63 = 100	85,8	92,0	96,6	89,9	94,9	100,8	99,2	99,9	104,1	97,4	109,8		93,3	95,9
304 Basic materials and intermediate goods »	185,0	177,5	171,3	168,6	172,9	174,5	175,7	160,3	158,7	171,2				
	177,9	168,3	171,4	174,0	168,9	170,4	169,0	171,0	172,2	177,8				
305 Capital goods 63 = 100 *	177,2	162,4	137,8	128,0	154,1	162,0	173,2	163,1	155,9	158,3				
	168,4	149,7	155,3	157,8	154,0	157,3	157,7	148,7	167,4	162,3				
306 Consumer goods 63 = 100 *	160,5	140,8	125,7	124,8	147,3	154,2	162,3	144,4	145,1	146,4				
	154,8	140,8	142,9	147,6	141,1	143,7	145,8	144,3	153,3	146,4				
307 Food, beverages and tobacco 63 = 100 *	142,2	132,9	123,1	127,1	130,6	141,8	148,8	134,6	128,0	128,1	126,3		126,7	131,4
	139,7	131,2	126,0	132,0	130,6	130,9	132,4	129,4	140,1	137,5	133,8			
308 Energy, public supply 63 = 100	162,4	151,5	155,5	150,2	161,0	190,8	196,9	212,3	214,8	197,0	215,2		161,5	178,3
309 Building and civil engineering »	169,8	156,3	145,9	146,4	152,6	148,7	148,9	116,2	83,0	117,9			116,3	128,5
	137,9	124,0	129,1	136,1	129,1	125,6	128,8	141,3	156,3	175,3				
Index of new orders :														
310 Total Industry 63 = 100 *	168	182	178	159	187	190	185	185	166	176				
	169	182	179	177	180	173	177	185	179	187				
311 of which : domestic 63 = 100 *	163	172	169	153	178	184	176	172	152					
	163	176	169	167	168	164	169	181	166					
312 foreign 63 = 100 *	193	220	215	182	224	214	220	232	198					
	193	220	221	205	225	208	212	219	203					
313 Basic materials and intermediate goods 63 = 100 *	165	184	183	162	171	173	169	177	153	165				
	163	178	176	162	171	169	169	185	161	173				
314 Capital goods 63 = 100 *	183	200	198	175	207	196	201	210	189	198				
	183	201	198	194	207	185	195	201	198	205				
315 Consumer goods 63 = 100 *	147	142	134	124	173	206	175	148	140	148				
	136	159	161	154	164	164	156	168	159	163				
Dwellings authorized : cubic content Mio m³														
316 Residential	22,0	24,2	27,1	26,0	25,5	24,5	21,2	17,7	16,0	19,6			20,2	22,2
317 Non-residential »	17,1	20,8	23,0	21,9	21,1	20,6	21,9	16,7	16,4	15,3			19,0	19,2
318 Civil engineering : hours worked 1000	70 847	80 681	82 922	76 027	81 866	78 663	70 790	56 141	34 235	41 134	47 045		60 657	64 064

Deutschland (BR)

4 BINNENHANDEL

401 Meßzahlen der Umsätze des Großhandels a) Meßzahlen der Umsätze des Einzelhandels:

- 402 Insgesamt
- 403 Nahrungs- u. Genußmittel u. Gemischtwaren
- 404 Bekleidung, Wäsche, Schuhe
- 405 Hausrat und Wohnbedarf
- 406 Elektro- u. optische Erzeugnisse, Uhren
- 407 Papierwaren und Druckerzeugnisse
- 408 Pharmazeutische, kosmetische u.ä. Erzeugnisse
- 409 Kohle und Mineralerzeugnisse
- 410 Fahrzeuge, Maschinen und Büroeinrichtungen

411 Meßzahlen der Umsätze des Gastgewerbes

5 VERKEHR

Meßzahlen des Güterverkehrs, beförderte Güter:

- 501 Eisenbahnen
Lastkraftfahrzeuge:
- 502 Gewerblicher Verkehr
- 503 Werkfernverkehr

504 Binnenschifffahrt

6 AUSSENHANDEL

601 Einfuhr insgesamt

602 Ausfuhr insgesamt

- 603 Handelsbilanz
- 604 Ernährungswirtschaft, Einfuhr
- 605 Ausfuhr
- 606 Rohstoffe, Einfuhr
- 607 Ausfuhr
- 608 Halbwaren, Einfuhr
- 609 Ausfuhr
- 610 Fertigwaren, Einfuhr
- 611 Ausfuhr
- 612 Einfuhr, Intra-EWG
- 613 Ausfuhr, Intra-EWG
- 614 Einfuhr, Extra-EWG
- 615 Ausfuhr, Extra-EWG

- 616 Index des Einfuhrvolumens
- 617 Index des Ausfuhrvolumens
- 618 Index der Durchschnittswerte, Einfuhr
- 619 Ausfuhr
- 620 Terms of Trade

7 PREISE

- 701 Preisindex für die Lebenshaltung, insgesamt
- 702 Nahrungs- u. Genußmittel

Index der Einkaufspreise für Auslandsgüter:

- 703 Insgesamt
- 704 Güter aus EWG-Ländern
- 705 Marktordnungsgüter aus EWG-Ländern
- 706 Güter aus Drittländern
- 707 Marktordnungsgüter aus Drittländern

708 Index der Verkaufspreise für Ausfuhrsgüter, insgesamt

709 Index der Erzeugerpreise landwirtschaftlicher Produkte b) Index der Erzeugerpreise industrieller Produkte a):

- 710 Insgesamt
- 711 Grundstoff- und Produktionsgüterindustrien
- 712 Investitionsgüterindustrien

7 LÖHNE

- 713 Index der durchschnittlichen Bruttostundenverdienste in der Industrie
- 714 Index der durchschnittlichen Bruttomonatsverdienste der Angestellten in der Industrie und im Handel
- 715 Index der tariflichen Monatsgehälter der Angestellten bei Gebietskörperschaften

Allemagne (RF)

4 COMMERCE INTÉRIEUR

401 Indices du chiffre d'affaires du commerce de gros a) Indices du chiffre d'affaires du commerce de détail:

- 402 Total
- 403 Denrées alimentaires, boissons et tabacs; commerce mixte
- 404 Habillement, chaussures
- 405 Articles de ménage, ameublement
- 406 Appareils électriques, instruments d'optique, horlogerie
- 407 Papeterie, librairie
- 408 Produits pharmaceutiques, produits de soins personnels
- 409 Charbon et minéraux
- 410 Véhicules, machines et matériel de bureau

411 Indices du chiffre d'affaires, hôtellerie et restauration

5 TRANSPORTS

Indices du trafic marchandises, marchandises transportées:

- 501 Transports ferroviaires
- 502 Transports routiers:
- 503 Entreprises de transport
- 503 Transport pour compte propre — long parcours

504 Navigation fluviale

6 COMMERCE EXTÉRIEUR

601 Importations, total

602 Exportations, total

- 603 Balance commerciale
- 604 Denrées alimentaires, importations
- 605 exportations
- 606 Matières premières, importations
- 607 exportations
- 608 Produits demi-finis, importations
- 609 exportations
- 610 Produits finis, importations
- 611 exportations
- 612 Importations intra-CEE
- 613 Exportations intra-CEE
- 614 Importations extra-CEE
- 615 Exportations extra-CEE

- 616 Indice du volume; importations
- 617 exportations
- 618 Indice des valeurs moyennes; importations
- 619 exportations
- 620 Termes de l'échange

7 PRIX

- 701 Indice des prix à la consommation, total
- 702 Denrées alimentaires, boissons et tabacs

Indice des prix d'achat de biens importés:

- 703 Indice général
- 704 Biens provenant des pays de la CEE
- 705 Biens soumis à une organisation de marché, provenant des pays CEE
- 706 Biens provenant de pays tiers
- 707 Biens soumis à une organisation de marché, provenant des pays tiers

708 Indice général des prix de vente des produits d'exportation

709 Indice des prix au producteur de produits agricoles b) Indice des prix au producteur de produits industriels a):

- 710 Indice général
- 711 Industries des produits de base et intermédiaires
- 712 Industries des biens d'équipement

7 SALAIRES

- 713 Indice des gains horaires bruts moyens dans l'industrie
- 714 Indice des gains mensuels bruts moyens des employés de l'industrie et du commerce
- 715 Indice des traitements mensuels conventionnels des employés des collectivités locales

Deutschland (BR)

	1970								1971				Ø	
	M	J	J	A	S	O	N	D	J	F	M	A	1969	1970
4 DOMESTIC TRADE														
401 Wholesale turnover indices a) 63 = 100	145.7	158.1	153.7	146.9	162.1	162.7	156.5	161.0	128.6	138.2	164.6	160.4	139.3	152.4
Retail turnover indices:														
402 Total	154.5	154.2	164.8	143.9	155.7	179.8	184.0	232.4	148.8	142.4	174.2		145.3	161.8
403 Food, beverages, tobacco	150.7	151.6	158.9	149.6	147.4	160.1	153.4	189.4	144.1	142.6	159.6		140.8	152.3
404 Clothing, footwear	152.6	138.1	148.6	112.1	138.6	191.0	193.8	236.7	143.6	107.4	153.0		135.6	151.3
405 Household equipment	150.0	153.6	171.7	155.7	176.0	195.4	199.3	261.7	139.0	150.6	182.4		146.9	168.3
406 Electrical and optical equipment	131.3	134.6	155.6	146.3	148.8	163.0	197.2	377.2	135.7	134.5	150.0		143.4	163.9
407 Paper and printing materials	131.8	133.2	146.4	148.9	180.8	198.9	203.4	287.7	156.2	151.6	169.9		156.9	167.3
408 Pharmaceutical and cosmetic prod., etc.	164.9	147.8	182.6	173.8	170.8	182.2	180.3	235.6	178.5	177.4	194.8		164.8	176.2
409 Coal and mineral fuels	113.4	119.3	123.1	116.8	131.1	136.9	122.1	154.3	155.0	143.9	168.5		113.5	128.9
410 Motor vehicles, machinery, office equipm.	166.6	187.9	186.9	134.6	162.0	174.2	170.0	181.6	129.5	158.8	218.7		139.8	164.9
411 Hotel and restaurant turnover indices	145.5	136.8	149.3	154.4	145.3	140.0	122.2	126.6	121.7	124.1	128.7		123.7	132.2
5 TRANSPORT														
Weight carried:														
501 Goods carried by rails 63 = 100	106	121	124	121	128	130	119	110					112	120
Goods carried by road:														
502 Commercial	119	141	140	127	144	146	137						126	
503 Own-account	131	169	158	150	167	171	159						150	
504 Goods carried by inland waterway	138	166	161	157	157	156	153	137					139	143
6 EXTERNAL TRADE														
601 Total imports Mio DM *	8 607	9 569	9 294	8 067	9 902	9 845	9 737	9 884	8 701	9 779	11 000	10 260	8 164	9 135
	8 604	9 544	9 287	8 742	9 182	9 114	9 344	9 325	8 681	10 779				
602 Total exports Mio DM *	9 706	10 705	11 292	9 016	10 561	11 553	10 414	12 584	9 528	10 720	12 885	11 327	9 463	10 441
	9 699	11 094	11 284	10 390	10 551	10 747	10 407	11 179	10 018					
603 Trade balance Mio DM	+1 099	+1 136	+1 998	+ 949	+ 659	+1 708	+ 677	+2 700	+ 827	+ 941	+1 885	+1 067	+1 299	+1 306
604 Food and animal feed, imports	1 612	1 829	1 708	1 564	1 761	1 910	1 944	2 117	1 690	1 721	2 037	1 949	1 611	1 744
605 exports	330	375	434	316	366	373	364	412	329	424	498	454	305	365
606 Raw materials, imports	1 225	1 262	1 283	1 190	1 278	1 244	1 248	1 351	1 215	1 288	1 379	1 402	1 207	1 235
607 exports	231	265	283	244	287	312	274	271	262	260	286	276	257	266
608 Semimanufactures, imports	1 401	1 675	1 484	1 403	1 449	1 455	1 411	1 383	1 317	1 318	1 523	1 399	1 393	1 471
609 exports	726	818	861	776	803	855	791	927	769	858	986	914	742	799
610 Manufactures, imports	4 276	4 637	4 703	3 754	4 604	5 097	5 001	4 895	4 376	5 356	5 926	5 367	3 850	4 564
611 exports	8 372	9 189	9 648	7 632	9 047	9 943	8 934	10 877	8 127	9 111	11 050	9 618	8 111	8 954
612 Intra-EEC trade, imports	3 712	4 328	4 190	3 424	4 068	4 501	4 309	4 185	3 836	4 265	5 213	4 768	3 536	4 037
613 exports	3 771	4 352	4 480	3 270	4 362	4 697	4 280	4 872	3 938	4 379	5 224	4 662	3 765	4 192
614 Imports from non-member countries	4 895	5 241	5 104	4 643	5 834	5 344	5 428	5 799	4 864	5 513	5 787	5 492	4 631	5 098
615 Exports to non-member countries	5 935	6 353	6 812	5 745	6 199	6 856	6 134	7 712	5 589	6 341	7 661	6 665	5 698	6 149
616 Volume index, imports 63 = 100	192.1	214.9	210.8	185.5	211.2	225.4	221.7	226.6	199.7	218.7	246.9		181.9	207.5
617 exports	193.3	212.7	221.6	177.5	207.1	227.5	206.6	244.4	188.1	212.0	253.6		190.5	206.6
618 Average value index, imports	102.8	102.1	101.2	99.8	100.0	100.2	100.8	100.1	99.9	102.6	102.2		103.0	101.0
619 exports	103.4	103.6	104.9	104.6	105.8	104.6	103.8	106.1	104.3	104.1	104.6		102.3	104.1
620 Terms of trade	100.6	101.5	103.7	104.9	105.0	104.4	103.0	106.0	104.4	101.5	102.4		99.3	103.1
7 PRICES														
701 Cost-of-living index, total 63 = 100	120.3	120.7	120.7	120.6	120.6	121.2	121.8	122.3	123.5	124.5	125.3	125.9	116.1	120.5
702 Food, beverages, tobacco	114.8	115.3	115.1	114.2	113.4	113.5	113.9	114.3	115.5	116.6	117.3	118.0	111.0	114.2
Price index of imported commodities:														
703 Total	105.7	104.6	104.8	104.1	104.4	104.2	104.5	104.4	105.8	106.1	107.5	108.2	105.9	105.1
704 Commodities from EEC countries	105.5	103.4	104.1	102.7	102.5	101.9	103.0	102.9	105.5	106.1	108.2	109.4	105.5	104.3
705 of which: under « Market organization »	98.2	95.4	98.0	97.5	99.4	99.7	104.6	102.8	110.1	104.1	106.8	104.0	108.0	101.2
706 Commodities from non-EEC countries	105.7	105.1	105.1	104.8	105.3	105.4	105.3	105.1	105.9	106.1	107.3	107.6	106.1	105.5
707 of which: under « Market organization »	94.1	94.0	93.8	96.8	101.6	101.3	100.9	101.4	102.6	102.0	101.1	99.6	94.4	96.4
708 Price index of exported commodities, total	116.0	116.2	116.9	116.8	116.7	117.4	117.9	118.2	119.8	120.8	121.4	121.9	111.2	116.5
709 Index of agricultural producer prices b)	108.2	108.3	110.0	105.1	103.2	101.7	100.4	100.2	101.0	100.2	101.7	102.7	108.0	106.8
710 Index of industrial producer prices a): 63 = 100	106.3	106.9	107.1	107.3	107.5	108.0	108.6	109.1	110.3	110.9	111.4	111.8	101.0	107.0
711 Basic materials and intermediate goods	102.9	103.0	103.1	103.3	103.6	103.6	103.8	104.0	105.5	106.0	106.8	107.5	97.9	103.3
712 Capital goods	110.2	110.5	110.7	111.1	111.3	112.5	113.7	115.1	117.0	117.4	117.8	118.2	102.3	111.0
7 WAGES														
713 Average gross hourly wages in industry 63 = 100			172.9			178.4			183.7				148.9	169.7
714 Average gross monthly salaries, industry and trade			165.2			168.3			174.7				145.3	162.3
715 Agreed monthly salaries of public employees			141.5			141.5			158.4				131.0	141.5

Deutschland (BR)

8 FINANZWESEN

Einnahmen aus Bundes- und Landessteuern :

801	Insgesamt
802	Einkommen- und Körperschaftsteuer
803	darunter : Lohnsteuer
804	Veranlagte Einkommensteuer
805	Mehrwert- und Einfuhrumsatzsteuer e)
806	Zölle und Verbrauchsteuern

807	Bundeshaushalt, Kassenausgänge
808	Kassenüberschuß (+) bzw. -defizit (-)

809	Staatsverschuldung insgesamt e) f)
810	Innere Staatsverschuldung
811	darunter: kurzfristige
812	Äußere Staatsverschuldung

813	Tagesgeldsatz
-----	---------------

814	Zentralbankdiskontsatz f)
-----	---------------------------

815	Bruttoreerven an Gold und konvertiblen Währungen f)
816	darunter: Goldbestand

Auslandsposition der Kreditinstitute:

817	Auslandsforderungen
818	Auslandsverbindlichkeiten
819	Saldo

820	Geldversorgung insgesamt f)
821	davon: Bargeldumlauf
822	Buchgeld

Bankeinlagen f)

823	Termineinlagen insgesamt
824	darunter: Unternehmen und Privatpersonen
825	Spareinlagen insgesamt
826	darunter: Unternehmen und Privatpersonen

Kredite an Wirtschaftsunternehmen und Private f):

827	— kurzfristige
828	— mittel- und langfristige

Emission von Wertpapieren:

829	Inländische Emittenten (Bruttobeträge), insgesamt
830	davon: Aktien
831	Festverzinsliche Wertpapiere
832	davon: Anleihen der öffentlichen Hand
833	Schuldverschreibungen des privaten Sektors

834	Index der Aktienkurse
835	Rendite der Aktien
836	Rendite der festverzinslichen Wertpapiere:
837	insgesamt
838	darunter: Industrieobligationen
839	Anleihen der öffentlichen Hand Kommunalobligationen

Börsenumsätze (Kurswert):

840	insgesamt
841	darunter: DM-Aktien
842	festverzinsliche DM-Werte

843	Kurswert der börsennotierten Aktien f)
-----	--

Allemagne (RF)

8 FINANCES

Recettes fiscales du Bund et des Länder :

801	Total
802	Impôts sur le revenu et sur les sociétés
803	dont : Impôts sur les salaires
804	Impôt sur le revenu des personnes physiques (rôles)
805	Taxe sur la valeur ajoutée et taxe sur le chiffre d'affaires à l'importation c)
806	Droits de douane et taxes à la consommation

807	Budget fédéral - décaissements
808	Excédent (+) ou déficit (-) de caisse

809	Dette publique, total e) f)
810	Dette publique intérieure
811	dont: à court terme
812	Dette extérieure

813	Taux de l'argent au jour le jour
-----	----------------------------------

814	Taux d'escompte de la Banque centrale f)
-----	--

815	Réserves brutes en or et en devises convertibles f)
816	dont: réserves en or

Position des institutions de crédit vis-à-vis de l'extérieur:

817	Créances sur l'extérieur
818	Engagements vis-à-vis de l'extérieur
819	Solde

820	Disponibilités monétaires, total f)
821	dont: monnaie fiduciaire
822	monnaie scripturale

Dépôts bancaires f):

823	Dépôts à terme, total
824	dont: entreprises et particuliers
825	Dépôts d'épargne, total
826	dont: entreprises et particuliers

Crédit à l'économie et aux particuliers f):

827	A court terme
828	A moyen et à long terme

Émission de valeurs mobilières:

829	Emetteurs résidents (montants bruts), total
830	dont: actions
831	titres à revenu fixe
832	dont: emprunts du secteur public
833	obligations du secteur privé

834	Indice du cours des actions
835	Rendement des actions
836	Rendement des titres à revenu fixe:
837	Total
838	dont: obligations industrielles
839	emprunts de l'Etat obligations communales

Volume des transactions boursières (au cours de bourse):

840	Total
841	dont: actions en DM
842	titres en DM à revenu fixe

843	Capitalisation boursière des actions cotées f)
-----	--

Deutschland (BR)

	1970								1971				1969	1970
	M	J	J	A	S	O	N	D	J	F	M	A		
8 FINANCE													d)	
Federal and Länder tax revenue :														
801 Total Mio DM	9 114,2	13 559,6	9 846,0	10 823,0	13 751,0	9 673,3	11 081,2	17 675,4	10 637,9	10 143,7 ⁿ	13 875,9 ⁿ	9 930,0	128 099	134 078
802 Personal and corporate income tax »	5 831,9	11 349,1	6 920,6	7 187,9	11 625,2	6 965,5	7 150,0	13 607,2	9 160,1	7 217,4 ⁿ	11 200,4 ⁿ		56 656	99 949
803 of which : Taxes on wages and salaries »	2 374,8	2 567,1	3 059,9	3 368,4	3 196,4	3 308,5	3 233,3	4 263,8	4 049,2	3 073,1 ⁿ	2 807,1 ⁿ	2 912,0	27 057	35 086
804 Personal income tax not withheld »	130,8	3 458,2	234,8	172,5	3 586,6	244,9	144,2	3 918,2	462,4	224,3	3 800,4 ⁿ		16 989	16 001
805 Tax on value added and import turnover tax »	3 087,8	2 995,7	3 060,9	3 222,9	2 943,0	3 186,7	3 632,4	3 587,0	4 193,7 ⁿ	3 789,9 ⁿ	2 868,0 ⁿ	3 356,0 ⁿ	36 754	38 125
806 Customs duties and consumption taxes »	1 977,1	2 138,5	2 077,3	2 160,9	2 128,3	2 072,9	2 211,6	3 123,3	1 207,0	1 906,2 ⁿ	2 517,7 ⁿ		23 627	24 781
807 Federal budget cash disbursements »	6 522	6 978	8 648	6 648	6 878	7 262	8 697	11 696	6 455	6 586	7 159		80 806	87 034
808 Cash surplus (+) or deficit (-) »	-1 318	+1 758	-1 710	- 55	+1 894	-1 021	-1 828	- 466	+ 451	+ 373	+1 673		1 621	- 561
809 Central government debt total e) f) »	.	80 008	.	.	81 331	.	.	83 210	80 709	83 229
810 Domestic »	.	78 668	.	.	80 000	.	.	81 884	79 215	81 905
811 of which : short-term »	.	2 004	.	.	1 793	.	.	4 084	4 381	4 084
812 Foreign »	.	1 340	.	.	1 331	.	.	1 326	1 494	1 324
813 Call money rates %	9,23	8,76	8,86	7,85	9,15	7,43	8,44	7,52	7,61	7,32	7,36	4,23 ⁿ	4,81	8,67
814 Official discount rate f) »	7,50	7,50	7,00	7,00	7,00	7,00	6,50	6,00	6,00	6,00	6,00 ⁿ	5,00 ⁿ	6,00	6,00
815 Gross gold and convertible currency reserves f) Mio \$	6 633	7 594	8 538	8 740	9 767	10 341	11 948	11 834	12 029	12 838	13 767 ⁿ	14 737 ⁿ	5 679	11 834
816 of which : gold holdings »	4 079	4 080	4 080	4 080	4 082	4 081	4 081	3 980	3 979	3 978	3 977 ⁿ	4 029 ⁿ	4 079	3 980
Position of credit institutions with abroad :														
817 Foreign assets Mrd DM	51,6	50,7	51,2	51,9	52,4	54,3	53,6	52,8	53,8				49,6	52,8
818 Foreign liabilities »	23,7	24,5	26,0	26,8	28,6	29,5	30,5	33,4	30,0				23,1	33,4
819 Net position »	+ 27,9	+ 26,2	+ 25,2	+ 25,1	+ 23,8	+ 24,8	+ 23,1	+ 19,4	+ 23,8				+ 26,5	+ 19,4
820 Money supply total f) Mio DM	97 040	98 550	99 668	99 513	99 142	99 160	105 421	108 219	100 642	101 769	101 881		99 429	108 219
821 Notes and coin in circulation »	35 164	34 988	36 549	35 990	35 598	35 570	36 678	36 889	35 394	35 707	35 955		34 689	36 889
822 Deposit money »	61 876	63 562	63 119	63 523	63 544	63 590	68 743	71 330	65 248	66 062	65 926		64 740	71 330
Bank deposits f) :														
823 Time deposits »	60 972	61 888	64 905	65 636	62 991	64 534	65 037	67 740	69 287	70 225			58 395	67 740
824 of which : business and personal »	44 640	45 579	48 494	48 103	45 576	46 978	47 211	49 281	50 746	50 759	50 770		43 739	49 281
825 Savings deposits »	189 935	190 585	190 498	191 730	192 652	194 006	195 146	205 440	207 260	209 577	210 943		186 017	205 440
826 of which : business and personal »	180 620	181 409	181 543	182 734	183 629	185 010	186 114	195 970	198 003	200 317	201 732		176 104	195 970
Credit for business and private uses f) :														
827 Short-term »	105 116	108 631	107 775	107 570	108 826	107 408	108 395	112 564	111 364	112 780	113 630		100 154	112 564
828 Medium- and long-term »	281 597	284 292	287 535	290 222	292 926	295 539	298 664	303 437	304 510	306 388	309 366		272 352	303 437
Security issues :														
829 Domestic issues (gross) total »	925	1 163	2 494	2 130	1 834	1 916	2 663	3 325	3 181	2 181			21 239	23 983
830 of which : shares »	145	175	408	331	210	107	654	410	517	183			2 697	3 592
831 fixed-interest securities »	780	988	2 086	1 799	1 624	1 809	2 009	2 915	2 664	1 998			18 542	20 391
832 of which : public loans »	22	16	589	524	411	291	333	983	1 161	784			2 951	4 326
833 private bonds »	758	972	1 497	1 275	1 213	1 518	1 676	1 932	1 503	1 214			15 591	16 065
834 Index of share prices 31.12.65 = 100	129,7	124,3	123,5	129,9	126,3	124,9	121,8	119,8	127,5	136,3	139,1	136,5	144,4	131,7
835 Yield on shares %	3,77	3,94	4,00	3,98	4,08	4,13	4,27	4,39	3,94	3,84	3,81		2,95	3,78
Yield on fixed-interest securities :														
836 Total %	8,2	8,6	8,6	8,4	8,4	8,5	8,6	8,3	7,9	7,9	8,0		7,0	8,2
837 of which : private bonds »	8,7	9,0	8,8	8,5	8,6	8,9	8,9	8,4	7,8	7,8	8,0		7,0	8,5
838 public loans »	8,4	8,7	8,7	8,4	8,5	8,7	8,6	8,2	7,7	7,7	7,9		6,8	8,3
839 communal bonds »	8,1	8,5	8,5	8,4	8,4	8,4	8,5	8,3	7,9	7,9	8,0		7,0	8,1
Stock-exchange turnover (quoted value) :														
840 Total Mio DM	1 434	1 292	1 659	1 693	1 279	1 387	1 400	1 845	2 972	2 512			28 558	19 725
841 of which : DM shares »	956	878	962	1 050	715	776	802	860	1 873	1 715			19 543	12 193
842 fixed-interest DM securities »	268	245	495	414	311	359	391	660	734	501			6 307	4 729
843 Value of official quoted shares f) »	110 927	106 907	113 216	114 930	112 331	111 743	108 325	106 546	118 556	123 317			134 237	106 546

Deutschland (BR)

8	ZAHLUNGSBILANZ (Salden)
844	Bilanz der laufenden Posten
845	Handelsbilanz h)
846	Ausfuhr (fob)
847	Einfuhr (cif)
848	Dienstleistungen i)
849	Unentgeltliche Leistungen
850	Kapitalverkehr j)
851	Öffentlicher Kapitalverkehr k)
852	davon: langfristig l)
853	kurzfristig
854	Privater Kapitalverkehr k)
855	davon: langfristig
856	kurzfristig
857	darunter: Kreditinstitute
858	Saldo der statistisch nicht aufliegenden Transaktionen m)
859	Saldo aller Transaktionen
860	Gegenposten zur Zuteilung von SZR und zur Minderung des DM-Wertes der Währungsreserven der Bundesbank infolge Änderung der Währungsparität
861	Saldo der Devisenbilanz j) m)
862	Gold
863	Uneingeschränkt verwendbare oder leicht mobilisierbare Auslandsforderungen
864	US-Dollar
865	Sonstige frei konvertierbare Währungen
866	Kurzfristige DM-Schuldverschreibg. des amerikanischen Schatzamts
867	Position im IMF und Sonderziehungsrechte
868	Sonderziehungsrechte
869	Ziehungsrechte im Rahmen der Quote
870	AKV-Kredite
871	Beschränkt verwendbare Auslandsforderungen
872	Mittelfristige DM-Schuldverschreibungen des amerikanischen und britischen Schatzamts
873	Schuldverschreibungen der Weltbank
874	Sonstige
875	Auslandsverbindlichkeiten
876	Ausgleichsbedarf der Deutschen Bundesbank wegen Änderung der Währungsparität o)

- a) Ohne Umsatz-(Mehrwert-)steuer.
- b) Einschließlich Umsatz-(Mehrwert-)steuer.
- c) Umsatzsteuer vor 1968.
- d) Jahressumme.
- e) Bund und Länder.
- f) Monats- bzw. Jahresende.
- g) Kumulierte Beträge für Januar bis einschließlich letzter verfügbarer Monat des laufenden Jahres.
- h) Spezialhandel nach der amtlichen Außenhandelsstatistik.
- i) Ohne die im cif-Wert der Einfuhr enthaltenen Ausgaben für Fracht- und Versicherungskosten, jedoch einschließlich des Saldos des Transithandels sowie einschließlich sonstiger, den Warenhandel betreffender Ergänzungen.
- j) Vorzeichen —: Nettozunahme der Forderungen (eigene Kapitalanlagen) bzw. Nettoverminderung der Verbindlichkeiten (ausländische Kapitalanl.).
- k) Für die Aufgliederung in « Privat » und « Öffentlich » ist maßgebend, welchem der beiden Sektoren die beteiligte inländische Stelle angehört.
- l) Siehe Fußnote n).
- m) Saldo der nicht erfaßten Posten und der statistischen Ermittlungsfehler im Leistungs- und Kapitalverkehr (= Resposten); kurzfristige Schwankungen hauptsächlich bedingt durch saisonale Faktoren und Veränderungen in den terms of payments.
- n) Ohne die bei den langfristigen öffentlichen Kapitalleistungen berücksichtigten Auslandsforderungen der Deutschen Bundesbank, bei denen es sich hauptsächlich um die in der Position « Wertpapiere » des Bundesbankausweises enthaltenen Weltbankbonds und -notes handelt.
- o) Einschließlich der Bewertungsdifferenzen, die auf nicht in den Währungsreserven enthaltene Devisenpositionen der Bank entfallen (z.B. Swapengagement mit deutschen Kreditinstituten und Anslandswechsel).

* Saisonbereinigte Zahlen.

Allemagne (RF)

8	BALANCE DES PAIEMENTS (Soldes)
844	Balance des opérations courantes
845	Marchandises h)
846	exportations (fob)
847	importations (cif)
848	Services i)
849	Transferts unilatéraux
850	Mouvements de capitaux j)
851	Capitaux publics k)
852	dont : long terme e)
853	court terme
854	Capitaux privés k)
855	dont : long terme
856	court terme
857	dont : institutions de crédit
858	Solde des transactions non affectées m)
859	Solde global
860	Contrepartie de l'allocation de DTS et de la dépréciation subie, en termes de DM, par les réserves de la Bundesbank à la suite du changement de parité.
861	Mouvements nets dans les réserves monétaires de la Bundesbank j) n)
862	Or
863	Avoirs extérieurs librement utilisables ou facilement mobilisables
864	US Dollars
865	Autres devises librement convertibles
866	Bons à court terme du Trésor américain libellés en DM
867	Position auprès du FMI et droits de tirage spéciaux
868	Droits de tirage spéciaux
869	Droits de tirage dans le quota allemand
870	Crédits GAB
871	Avoirs extérieurs non librement utilisables
872	Bons à moyen terme des Trésors américain et britannique libellés en DM
873	Obligations de la Banque Mondiale
874	Autres avoires
875	Engagements vis-à-vis de l'étranger
876	Montant compensatoire nécessaire à la Bundesbank du fait du changement de parité. o)

- a) A l'exclusion des impôts sur le chiffre d'affaires et de la taxe sur la valeur ajoutée.
 - b) Y compris impôts sur le chiffre d'affaires et taxe sur la valeur ajoutée.
 - c) Avant 1968, impôt sur le chiffre d'affaires.
 - d) Total annuel.
 - e) Bund et Länder.
 - f) Fin de période.
 - g) [Montant cumulé de janvier au dernier mois disponible pour l'année en cours.
 - h) Données du Commerce spécial selon la statistique officielle du commerce extérieur.
 - i) A l'exclusion des coûts de fret et d'assurance contenus dans la valeur des importations caf, mais y compris le solde des opérations d'arbitrage sur marchandises, les coûts des opérations complémentaires aux exportations et aux importations.
 - j) Signe — : Augmentation nette des avoires (capitaux nationaux) ou diminution nette des engagements (capitaux étrangers).
 - k) Les mouvements de capitaux sont ventilés en « privés » ou « publics » en fonction du secteur auquel appartient le résident partie à la transaction.
 - l) Voir note n).
 - m) Solde des erreurs et omissions dans les balances commerciales, des services et des transferts unilatéraux (= poste résiduel); les variations à court terme de ce solde sont principalement dues à des facteurs saisonniers et à des changements dans les termes des paiements.
 - n) A l'exclusion des avoires extérieurs de la Deutsche Bundesbank compris dans les mouvements de capitaux publics à long terme. Ces avoires sont principalement représentés par les titres de la Banque Mondiale enregistrés au poste « Titre » de la situation de la Bundesbank.
 - o) Y compris les différences d'évaluation imputables aux positions en devises de la Bundesbank non incluses dans les réserves monétaires (par ex. : engagements au titre d'opération de swap avec des instituts de crédit allemands; effets sur l'étranger).
- * Chiffres désaisonnalisés.

Deutschland (BR)

	1970								1971				1970	1971
	M	J	J	A	S	O	N	D	J	F	M	A		
8 BALANCE OF PAYMENTS (Net)													g)	
844 Current balance Mio DM	+ 457 ^a	+ 53 ^a	+ 406 ^a	- 804 ^a	+ 73 ^a	+ 997	- 212	+ 1 281 ^a	- 293 ^a	- 165 ^a	+ 815 ^a		+ 32 ^a	+ 357 ^a
845 Goods h)	+ 1 110 ^a	+ 1 134 ^a	+ 1 964 ^a	+ 947 ^a	+ 1 353 ^a	+ 1 712	+ 673	+ 2 703 ^a	+ 827 ^a	+ 941 ^a	+ 1 885 ^a		+ 2 953 ^a	+ 3 653 ^a
846 Exports (fob)	+ 9 717 ^a	+ 10 699 ^a	+ 11 256 ^a	+ 9 016 ^a	+ 10 561 ^a	+ 11 554 ^a	+ 10 413 ^a	+ 12 584 ^a	+ 9 528 ^a	+ 10 720 ^a	+ 12 885 ^a		+ 33 133 ^a	+ 28 710 ^a
847 Imports (cif)	+ 8 607 ^a	+ 9 565 ^a	+ 9 292 ^a	+ 8 069 ^a	+ 9 208 ^a	+ 9 842 ^a	+ 9 740 ^a	+ 9 881 ^a	+ 8 701 ^a	+ 9 772 ^a	+ 11 000 ^a		+ 29 480 ^a	+ 25 757 ^a
848 Services i)	+ 14 ^a	- 242 ^a	- 679 ^a	- 968 ^a	- 591 ^a	+ 109 ^a	- 100 ^a	- 273 ^a	- 397 ^a	- 194 ^a	- 120 ^a		- 711 ^a	- 914 ^a
849 Transfer payments	- 667 ^a	- 839 ^a	- 879 ^a	- 783 ^a	- 689 ^a	- 824 ^a	- 785 ^a	- 1 149 ^a	- 723 ^a	- 912 ^a	- 950 ^a		- 2 007 ^a	- 2 585 ^a
850 Capital movements j)	+ 824 ^a	+ 1 851 ^a	+ 1 386 ^a	+ 1 394 ^a	+ 2 014 ^a	+ 889 ^a	+ 2 327 ^a	+ 1 577 ^a	- 3 579 ^a	+ 851 ^a	+ 1 920 ^a		- 1 518 ^a	- 808 ^a
851 Official capital k)	- 428 ^a	- 546 ^a	- 212 ^a	- 119 ^a	- 94 ^a	- 44	- 152 ^a	- 631 ^a	+ 29 ^a	+ 430 ^a	- 185 ^a		- 154 ^a	+ 274 ^a
852 of which : long-term l)	- 39 ^a	- 674 ^a	- 358 ^a	- 194 ^a	- 46 ^a	- 140	- 288 ^a	- 194 ^a	+ 83 ^a	+ 40 ^a	- 482 ^a		- 249 ^a	+ 359 ^a
853 short-term	- 389 ^a	+ 128 ^a	+ 146 ^a	+ 75 ^a	- 48 ^a	+ 96	+ 136 ^a	- 437 ^a	- 54 ^a	+ 390 ^a	+ 297 ^a		+ 95 ^a	+ 633 ^a
854 Private capital k)	+ 1 252 ^a	+ 2 397 ^a	+ 1 598 ^a	+ 1 513 ^a	+ 2 108 ^a	+ 933 ^a	+ 2 479 ^a	+ 2 208 ^a	- 3 608 ^a	+ 421 ^a	+ 2 105 ^a		- 1 364 ^a	- 1 082 ^a
855 of which : long-term	- 38 ^a	+ 251 ^a	+ 173 ^a	+ 555 ^a	+ 320 ^a	+ 701 ^a	+ 311 ^a	- 145 ^a	- 283 ^a	+ 328 ^a	+ 306 ^a		- 3 067 ^a	+ 351 ^a
856 short-term	+ 1 290 ^a	+ 2 146 ^a	+ 1 425 ^a	+ 958 ^a	+ 1 788 ^a	+ 232	+ 2 168 ^a	+ 2 353 ^a	- 3 325 ^a	+ 93 ^a	+ 1 799 ^a		+ 2 303 ^a	- 1 433 ^a
857 of which : credit institutions	+ 426 ^a	+ 1 460 ^a	+ 556 ^a	- 315 ^a	+ 1 036 ^a	- 1 046 ^a	+ 1 359 ^a	+ 3 639 ^a	- 4 487 ^a	- 428 ^a	+ 433 ^a		+ 1 527 ^a	- 4 482 ^a
858 Balance of unclassifiable transactions m)	- 171 ^a	+ 1 775 ^a	+ 2 023 ^a	+ 168 ^a	+ 1 608 ^a	+ 101 ^a	+ 3 689 ^a	- 3 029 ^a	+ 4 894 ^a	+ 2 208 ^a	+ 1 225 ^a		+ 2 194 ^a	+ 8 327 ^a
859 Balance of all transactions	+ 1 110 ^a	+ 3 679 ^a	+ 3 815 ^a	+ 758 ^a	+ 3 695 ^a	+ 1 987 ^a	+ 5 804 ^a	- 171 ^a	+ 1 022 ^a	+ 2 894 ^a	+ 3 960 ^a		+ 708 ^a	+ 7 876 ^a
860 Contra-entry to SDRs allocation and to depreciation, in DM terms, of Bundesbank reserves owing to change in parity														
861 Net movement of gold and foreign exchange j) n)									+ 627 ^a				+ 738 ^a	+ 627 ^a
862 Gold	- 1 110 ^a	- 3 679 ^a	- 3 815 ^a	- 758 ^a	- 3 695 ^a	- 1 987 ^a	- 5 804 ^a	+ 171 ^a	- 1 649 ^a	- 2 894 ^a	- 3 960 ^a	- 3 175 ^a	- 1 446 ^a	- 8 503 ^a
863 Freely usable or easily mobilisable external assets	0 ^a	+ 5 ^a	+ 1 ^a	+ 2 ^a	- 7 ^a	+ 1 ^a	+ 2 ^a	+ 369 ^a	+ 3 ^a	+ 3 ^a	+ 3 ^a	- 188 ^a	+ 2 ^a	+ 9 ^a
864 in US dollars	- 1 195 ^a	- 3 641 ^a	- 4 259 ^a	- 969 ^a	- 3 863 ^a	- 2 134 ^a	- 6 142 ^a	- 546 ^a	- 1 475 ^a	- 3 084 ^a	- 3 478 ^a	- 3 235 ^a	- 2 869 ^a	- 8 037 ^a
865 in other freely convertible currencies	- 1 032 ^a	- 3 499 ^a	- 3 448 ^a	- 752 ^a	- 3 713 ^a	- 2 118 ^a	- 5 096 ^a	+ 39 ^a	- 650 ^a	- 2 848 ^a	- 3 495 ^a	- 3 375 ^a	- 5 220 ^a	- 6 993 ^a
866 in short-term DM bonds of US Treasury	+ 10 ^a	- 13 ^a	- 7 ^a	+ 11 ^a	- 39 ^a	+ 17 ^a	+ 24 ^a	+ 7 ^a	- 67 ^a	- 117 ^a	+ 90 ^a	+ 14 ^a	+ 3 162 ^a	- 94 ^a
867 Reserve position in IMF and special drawing rights	- 173 ^a	- 129 ^a	- 804 ^a	- 228 ^a	- 111 ^a	- 33 ^a	- 260 ^a	- 592 ^a	- 758 ^a	- 119 ^a	- 73 ^a	+ 126 ^a	- 811 ^a	- 950 ^a
868 Drawing rights within the German quota	- 162 ^a	- 74 ^a	- 795 ^a	- 228 ^a	- 96 ^a	- 33 ^a	- 253 ^a	- 586 ^a	- 102 ^a	71 ^a	73 ^a	+ 133 ^a		- 246 ^a
869 GAB credits			9 ^a											
870 Special drawing rights	- 11 ^a	- 55 ^a			- 15 ^a		- 7 ^a	- 6 ^a	- 656 ^a	- 48 ^a		- 7 ^a	- 811 ^a	- 704 ^a
871 External assets of limited usability in medium-term DM bonds of US and UK Treasuries			0 ^a	- 86 ^a	+ 1 ^a	- 32 ^a	0 ^a	- 24 ^a	- 117 ^a	- 94 ^a	0 ^a	+ 67 ^a	+ 1 826 ^a	- 211 ^a
872 in IBRD debt certificates				- 173 ^a		- 32 ^a				- 94 ^a				- 94 ^a
874 in other assets			0 ^a	+ 87 ^a	+ 1 ^a	0 ^a	0 ^a	- 24 ^a	- 117 ^a		0 ^a	+ 67 ^a		- 117 ^a
875 External liabilities	+ 85 ^a	- 33 ^a	+ 443 ^a	+ 295 ^a	+ 174 ^a	+ 178 ^a	+ 336 ^a	+ 372 ^a	- 60 ^a	+ 281 ^a	- 485 ^a	+ 181 ^a	- 405 ^a	- 264 ^a
876 Amount required by Bundesbank owing to alteration of parity o)														

a) Excluding turnover (added-value) tax.

b) Including turnover (added-value) tax.

c) Turnover tax prior to 1968.

d) Annual total.

e) Federal government and Länder.

f) End of period.

g) Cumulative total from January to last month available for the current year.

h) Special trade data according to official foreign trade statistics.

Excluding freight and insurance costs included in the c.i.f. value of imports, but including balance of merchanting trade and other supplementary trade items.

j) Sign — : net increase assets (domestic capital) or net decrease of liabilities (foreign capital).

k) Capital transactions are classified as « Private » or « Official » according to the sector to which the German party concerned belongs.

l) See footnote n).

m) Net errors and omissions in the balance of trade, services and transfer payments (= balancing item); short-term fluctuations mainly due to seasonal factors and to changes in the term of payment.

n) Excluding the Deutsche Bundesbank's external assets comprised in long-term official capital transactions, mainly representing IBRD bonds and notes contained in the item « Securities » of the Bundesbank Return.

o) Including differences in valuation accounted for by the Bank's foreign exchange positions not contained in the monetary reserves (e.g. swap commitments towards German banks and foreign bills).

* Seasonally adjusted figures.

Frankreich

France

0 ERWERBSPERSONEN

Abhängig Beschäftigte :

- 001 Wirtschaftszweige ohne Landwirtschaft
- 002 Bergbau
- 003 Verarbeitende Industrie
- 004 Baugewerbe
- 005 Handel und freie Berufe

006 Arbeitsstundenindex

- 007 Verarbeitende Industrien
- 008 Baugewerbe

009 Wöchentliche Arbeitszeit (Stunden)

- 010 Bergbau, Steine und Erden
- 011 Verarbeitende Industrie
- 012 Baugewerbe
- 013 Handel und freie Berufe

Einwanderung :

- 014 Algerier, Einreise
- 015 Algerier, Ausreise
- 016 Ausländische Dauerarbeitnehmer
- 017 Ausländische Saisonarbeitnehmer

018 Arbeitslose insgesamt

- 019 Landwirtschaftliche Berufe
- 020 Erdarbeiten und Bergbau
- 021 Metallerzeugung und -verarbeitung
- 022 Berufe der Textilindustrie
- 023 Baugewerbe und Instandhaltung der Gebäude
- 024 Handelsberufe
- 025 Organisations-, Verwaltungs- und Büroberufe
- 026 Lagerarbeiter

027 Offene Stellen insgesamt

- 028 Metallerzeugung und -verarbeitung
- 029 Berufe der Textilindustrie
- 030 Baugewerbe und Instandhaltung der Gebäude
- 031 Handelsberufe
- 032 Hotel- und Gaststättenberufe
- 033 Hauspersonal
- 034 Körperpflege
- 035 Büroangestellte
- 036 Lagerarbeiter

Streiks :

- 037 Streikende
- 038 Anzahl der ausgefallenen Tage

3 PRODUKTION

301 Gesamtindex, ohne Baugewerbe (a) (Brutto-Indices)

- 302 Erdgas und Erdölprodukte
- 303 Eisenerze und Eisen- und Stahlerzeugnisse
- 304 Bearbeitung von Metallen
- 305 Elektrotechnische Erzeugnisse
- 306 Chemische und Gummiindustrie
- 307 Textilindustrie
- 308 Baugewerbe (a)
- 309 Baugenehmigungen, Anzahl der Wohnungen
- 310 Fertiggestellte Wohnungen b)

0 MAIN-D'ŒUVRE

Effectifs salariés :

- 001 Activités non agricoles, ensemble
- 002 Industries extractives
- 003 Industries de transformation
- 004 Bâtiment et travaux publics
- 005 Activités commerciales et libérales

006 Indice du nombre d'heures de travail

- 007 Industries de transformation
- 008 Bâtiment et travaux publics

009 Durée hebdomadaire du travail (Heures)

- 010 Industries extractives
- 011 Industries de transformation
- 012 Bâtiment et travaux publics
- 013 Activités commerciales et libérales

Immigration :

- 014 Algériens, arrivées
- 015 Algériens, départs
- 016 Travailleurs permanents étrangers
- 017 Travailleurs saisonniers étrangers

018 Demandes d'emploi non satisfaites, total

- 019 Professions agricoles
- 020 Terrasse et extraction
- 021 Production et transformation des métaux
- 022 Professions du textile
- 023 Construction et entretien des bâtiments
- 024 Emploi du commerce et assimilés
- 025 Professions administratives et de bureau
- 026 Manutention et stockage

027 Offres d'emploi non satisfaites, total

- 028 Production et transformation des métaux
- 029 Professions du textile
- 030 Construction et entretien des bâtiments
- 031 Emplois de commerce
- 032 Services hôteliers
- 033 Services domestiques
- 034 Soins personnels
- 035 Emplois de bureau
- 036 Manutention et stockage

Grèves :

- 037 Effectifs
- 038 Nombre de journées perdues

3 PRODUCTION

301 Indice général, bâtiment et travaux publics exclus (a) (indices bruts)

- 302 Gaz naturel et produits pétroliers
- 303 Minerai de fer et produits de la sidérurgie
- 304 Première transformation des métaux
- 305 Construction électrique
- 306 Industrie chimique et caoutchouc
- 307 Industries textiles
- 308 Bâtiment et travaux publics (a)
- 309 Permis de construire, nombre de logements
- 310 Logements achevés b)

France

	1970								1971				Ø	
	M	J	J	A	S	O	N	D	J	F	M	A	1969	1970
0 LABOUR														
Employees in employment :														
001 Non-agricult. activities, total 63 = 100			101,7					101,6		101,1 ^a		100,8 ^a	99,9	101,2
002 Mining and quarrying »			67,3					66,3		65,3 ^a		64,6 ^a	72,4	67,8
003 Manufacturing industries »			99,9					99,9		99,6 ^a		99,6 ^a	97,6	99,5
004 Construction »			101,0					100,8		97,3 ^a		97,8 ^a	100,4	100,1
005 Commercial and prof. activities »			111,8					111,9		112,0 ^a		111,3 ^a	108,6	111,1
006 Index of total hours worked 63 = 100			99,0					99,0 ^a		97,5 ^a		97,2 ^a	98,1	98,6 ^a
007 Manufacturing industries »			95,9					96,4 ^a		95,9 ^a		95,8 ^a	95,7	96,2 ^a
008 Construction »			99,9					99,8 ^a		92,9 ^a		94,9 ^a	98,4	97,7 ^a
009 Weekly hours worked Hours			44,7					44,7		44,3		44,3 ^a	45,1	44,7
010 Mining and quarrying »			43,4					43,0		43,2		42,5 ^a	43,4	43,4
011 Manufacturing industries »			44,5					44,4		44,3		44,2 ^a	45,1	44,5
012 Construction »			49,2					49,2		47,5		48,3 ^a	48,8	48,5
013 Commercial and prof. activities »			43,3					43,3		43,1		43,0 ^a	43,5	43,3
Migration :														
014 Algerians, immigrant N	21 003	18 530	22 855	52 421	64 790	29 192	15 792	30 856	21 989	29 119	43 074	29 405 ^a	21 471	29 378
015 Algerians, emigrant »	12 771	20 668	44 386	52 197	26 685	35 378	29 337	21 491	25 915	13 684	12 171	12 149 ^a	19 193	24 285
016 Permanent foreign workers »	13 963	13 878	11 677	9 838	16 214	16 920	13 465	14 215	13 113	11 126			13 401	14 520
017 Seasonal foreign workers »	16 400	5 168	4 412	4 505	58 287	31 314	312	456	420	938			10 878	10 984
018 Unemployed, total 1000 *	233,9 246,0	226,9 251,3	230,7 261,3	242,8 271,3	269,8 285,2	297,4 297,4	318,7 307,2	322,4 306,6	356,2 ^a 315,2	345,7 313,1	331,0 312,6	315,3 ^a 312,1	222,9	262,1
019 Agriculture 1000	4,9	4,7	4,7	5,0	4,8	5,0	5,8	6,2	7,0 ^a	6,7 ^a			5,9	5,5
020 Mining and quarrying, earth-moving »	1,4	1,2	1,2	1,2	1,2	1,3	1,4	1,6	1,9 ^a	1,8 ^a			1,3	1,4
021 Basic metals and metal products »	14,6	14,7	15,1	16,1	17,6	19,0	20,1	20,7	23,2	22,4	21,8 ^a		15,7	16,8
022 Textiles »	14,4	14,7	15,9	16,8	17,2	17,2	17,7	17,9	18,9 ^a	18,4 ^a			12,6	15,7
023 Building and maintenance »	16,6	14,8	14,7	14,8	15,2	16,8	18,9	22,2	27,6	26,8	27,1 ^a		14,8	17,1
024 Distributive trades, etc. »	18,8	18,3	18,9	20,2	23,0	24,7	25,7	25,9	29,5	29,9	28,2 ^a		16,1	21,4
025 Administrative and office workers »	38,3	39,3	42,6	47,3	59,3	65,9	67,7	64,4	68,0 ^a	65,6 ^a			39,1	49,5
026 Materials handling and storage »	51,2	48,5	48,7	50,0	53,0	57,6	62,6	64,9	72,4 ^a	72,4 ^a	70,3 ^a		46,6	54,3
027 Unfilled empl. vacancies, total 1000 *	97,5 92,8	103,4 94,7	95,2 90,7	95,2 95,1	105,4 101,0	98,0 97,9	87,6 93,9	84,0 93,6	107,2 103,9	103,8 107,4	115,7 115,6	122,8 ^a 118,8	78,4	93,2
028 Basic metals and metal products 1000	27,5	29,6	26,9	27,3	27,4	26,1	24,4	23,1	26,4 ^a	27,8 ^a			23,7	25,8
029 Textiles »	7,8	7,7	6,8	6,6	7,2	7,4	6,5	6,1	7,5 ^a	8,1 ^a			10,1	7,7
030 Building and maintenance »	12,5	13,9	13,7	14,1	16,2	15,0	12,4	11,2	13,6 ^a	14,4 ^a			11,2	3,1
031 Distributive trades »	3,7	4,1	3,6	3,5	4,5	4,8	4,7	4,8	6,9 ^a	7,5 ^a			2,4	3,8
032 Catering, hotels, etc. »	1,9	1,9	1,7	1,7	1,6	1,1	1,0	0,9	1,2 ^a	1,6 ^a			1,2	1,4
033 Domestic services »	2,4	2,1	2,0	2,5	3,1	2,5	2,2	2,0	2,4 ^a	2,5 ^a			3,3	2,3
034 Other personal services »	0,3	0,4	0,5	0,4	0,3	0,3	0,3	0,4	0,4 ^a	0,5 ^a			0,2	0,3
035 Office workers »	5,8	5,9	4,9	4,7	4,8	4,3	3,9	5,1	8,2 ^a	9,5 ^a			3,5	4,9
036 Materials handling and storage »	12,5	12,9	11,4	11,0	13,2	11,5	9,3	8,4	11,2 ^a	12,8 ^a			11,7	11,2
Industrial stoppages :														
037 Workers involved 1000	83,9	140,0	22,7	13,4	80,4	151,0	86,2 ^a	110,8 ^a	123,1 ^a				120,3	96,7 ^a
038 Total working days lost »	117,5	250,0	42,5	10,2	99,9	222,4	119,2	130,3	165,0	396,8	278,4 ^a		185,3	145,2
3 PRODUCTION														
301 General index, excl. construction (a) (gross indices) 63 = 100 *	148 148	158 149	142 152	88 149	156 151	164 ^a 149	157 152	168	158	155	173 ^a	162 ^a	142	151
302 Natural gas and oil products 63 = 100	177	175	191	180	192	217	211	233	220 ^a	211 ^a	217 ^a	196 ^a	176	196
303 Iron ore and iron and steel products »	135	135	116	85	135	140	130	129	138	128 ^a	140 ^a	133 ^a	125	130
304 Initial processing of metals » *	134 133	148 135	123 130	50 131	140 132	150 132	142 139	142	135	139	158 ^a	143 ^a	130	135
305 Electrical products 63 = 100 *	170 170	198 181	163 180	86 170	188 184	203 187	204 186	261	179	190	203 ^a	192 ^a	164	181
306 Chemicals and rubber 63 = 100 *	190 186	191 182	189 191	143 195	193 193	195 181	192 192	200 ^a	195 ^a	191 ^a	215 ^a	205 ^a	173	188
307 Textiles 63 = 100 *	110 109	122 109	92 109	44 109	119 108	127 111	120 112	122	119	119 ^a	133 ^a	128 ^a	113	112
308 Construction (a) 63 = 100 *	143 136	156 144	144 144	103 136	158 144	158 144	142 142	128	116 ^a	132 ^a	130 ^a	148 ^a	135	140
309 Dwellings: authorized 1000	42,2	56,9	44,7	42,3	51,3	38,9 ^a	43,1 ^a						48,3	
310 Dwellings: completed b) »	110,3			115,0			134,0						106,8 ^a	112,9

Frankreich

4	BINNENHANDEL
	Umsatzindizes:
401	Wertindex, Kaufhäuser
402	Volumenindex, Kaufhäuser, Filialunternehmen, Genossenschaften
403	Nahrungsmittel
404	Bekleidung
405	Hausrat und Wohnbedarf
406	Kultur- und Freizeitbedarf
407	Zulassung von neuen Personenkraftfahrzeugen
408	Zulassung von Lastkraftfahrzeugen und Traktoren für den Straßenverkehr
5	VERKEHR
	Warenverkehr, beförderte Güter in t:
501	Eisenbahn
502	Binnenschifffahrt insgesamt
503	darunter: im Inland
6	AUSSENHANDEL
601	Gesamteinfuhr
602	Gesamtausfuhr
603	Handelsbilanz
604	Nahrungs- und Genußmittel, Einfuhr
605	Ausfuhr
606	Rohstoffe, Einfuhr
607	Ausfuhr
608	Energie, mineralische Brennstoffe, Einfuhr
609	Ausfuhr
610	Fertigwaren, Einfuhr
611	Ausfuhr
612	davon: Halbfertigwaren, Einfuhr
613	Ausfuhr
614	Ausrüstungsgüter, Einfuhr
615	Ausfuhr
616	Verbrauchsgüter, Einfuhr
617	Ausfuhr
618	EWG-Binnenhandel, Einfuhr
619	Ausfuhr
620	Einfuhr Extra EWG
621	Ausfuhr Extra EWG
622	Einfuhr aus der Franc-Zone
623	Ausfuhr in die Franc-Zone
624	Index des Einfuhrvolumens
625	Index des Ausfuhrvolumens
626	Index der Einfuhrdurchschnittswerte
627	Index der Ausfuhrdurchschnittswerte
628	Terms of Trade
7	PREISE
701	Preisindex für die Lebenshaltung (a)
702	darunter: Nahrungsmittel, einschl Getränke, Gaststätten und Kantinen
703	Wohnung
704	Gesamtindex der Großhandelspreise (a)
705	davon: Nahrungs- und Genußmittel
706	Energetische Produkte
707	Industrieerzeugnisse
708	Index der landwirtschaftlichen Erzeugerpreise
7	LÖHNE
	Index der durchschnittlichen Bruttostundenlöhne:
709	Industrie
710	Baugewerbe
711	Gesamtindex der Löhne und Gehälter öffentlichen Dienst

a) Neue Reihe

France

4	COMMERCE INTÉRIEUR
	Indices du chiffre d'affaires:
401	Indice de valeur, grands magasins
402	Indice de volume, grand commerce concentré
403	Alimentation
404	Habillement
405	Équipement du logement
406	Biens de culture et loisirs
407	Immatriculations de voitures neuves, particuliers
408	Immatriculations de camions et tracteurs routiers
5	TRANSPORTS
	Transports de marchandises, tonnages transportés
501	Par voie ferrée
502	Par voie fluviale, ensemble
503	dont : trafic intérieur
6	COMMERCE EXTÉRIEUR
601	Importations totales
602	Exportations totales
603	Balance commerciale
604	Alimentation, boissons, tabacs, import
605	export
606	Produits bruts, import
607	export
608	Energie, lubrifiants, import
609	export
610	Produits manufacturés, import
611	export
612	dont : demi-produits, import
613	export
614	biens d'équipement, import
615	export
616	biens de consommation, import
617	export
618	Echanges intra-CEE, import
619	export
620	Importations extra-CEE
621	Exportations extra-CEE
622	Importations de la zone Franc
623	Exportations vers la zone Franc
624	Indice de volume, import
625	export
626	Indice de valeur moyenne, import
627	export
628	Termes de l'échange
7	PRIX
701	Indice des prix à la consommation (a)
702	dont: alimentation, y compris boissons, restaurants, cantines, cafés
703	habitation
704	Indice général des prix de gros (a)
705	dont: Produits alimentaires
706	Produits énergétiques
707	Produits industrielles
708	Indice des prix agricoles à la production
7	SALAIRES
	Indice des taux de salaires horaires bruts :
709	Industrie
710	Bâtiment et travaux publics
711	Indice d'ensemble des traitements de la fonction publique

a) Nouvelle série

France

	1970								1971				Ø	
	M	J	J	A	S	O	N	D	J	F	M	A	1969	1970
4 DOMESTIC TRADE														
Indices of retail turnover :														
401 Value index, department stores 63 = 100 *	167,4	165,0	168,1	150,9	178,7	193,7	169,4	266,8	160,7	141,7			167,2	172,8
	175,8	174,7	174,3	174,5	168,1	185,4	164,1	179,4	173,9	171,3				
402 Volume index, dep. and multiple stores 63 = 100	118,1	115,3	113,4	101,7	121,1	124,9	117,8	184,0	117,7	99,3	112,0	116,4	122,1	120,3
403 Food »	125,3	119,8	124,0	118,7	114,5	118,0	118,9	160,8	126,5	116,3	125,3	128,8	127,3	125,0
404 Clothing »	111,1	113,3	94,7	79,0	114,3	130,4	108,4	163,4	90,2	73,7	93,1	115,0	110,2	107,6
405 Housing equipment »	111,0	108,0	113,5	105,5	120,6	127,5	106,1	143,2	149,6	106,5	121,1	102,4	124,6	118,0
406 Cultural and recreational items »	83,9	95,3	118,7	109,3	148,6	96,4	151,7	397,4	91,8	76,8	91,3	89,7	125,2	136,8
407 New car registrations, private 1000 *	108,1	27,2	86,5	46,8	106,1	125,0	117,1	126,5	100,5	110,3	169,3	145,1	113,8	108,4
	99,0	104,0	101,8	107,5	120,8	112,0	116,5	125,9	110,2	109,7	137,3	113,8		
408 New registrations of lorries, etc. 1000	16,0	18,7	14,4	8,9	15,8	17,9	17,8	18,0					18,2	16,9
5 TRANSPORT														
Goods transport :														
501 By rail Mio tons	20,7	21,7	20,2	16,3	21,2	22,1	21,3	20,6	20,6	19,7	22,0		20,2	20,1
502 By waterway, total »	9,5	10,2	9,7	9,1	9,0	10,6	9,0	9,6	6,5	8,1	9,2		9,2	9,2
503 of which : inland »	5,9	5,9	5,5	5,2	5,3	6,4	5,4	6,5	4,4	4,8	5,7		5,7	5,6
6 EXTERNAL TRADE														
601 Total imports Mio Ffr *	7 810,6	9 691,5	8 682,9	6 763,8	8 843,7	9 063,4	9 209,5	10 161,9	8 266,1	8 964,0	10 665,9		7 427,3	8 758,4
	7 430,2	9 376,1	9 260,6	9 165,0	9 326,1	9 048,4	9 194,5	9 243,4	8 251,2					
602 Total exports Mio Ffr *	7 331,0	9 355,3	8 380,1	6 140,6	7 945,8	8 932,8	8 725,3	9 306,4	7 950,9	8 839,6	10 004,3		6 418,1	8 211,0
	7 322,1	8 726,2	7 899,1	8 541,8	8 765,6	8 232,4	8 722,0	8 568,4	8 750,6	8 837,3				
603 Trade balance Mio Ffr	- 479,6	- 336,2	- 302,8	- 623,2	- 897,9	- 130,6	- 484,2	- 855,5	- 315,2	- 124,4	- 661,6		- 1009,2	- 547,4
604 Food, beverages, tobacco : imports »	1 144,3	1 233,0	1 073,0	943,3	1 080,8	1 136,3	1 156,3	1 349,0	1 103,4	1 097,8	1 219,7		990,3	1 137,3
605 exports »	1 145,0	1 327,9	1 112,9	912,8	1 324,1	1 393,2	1 465,7	1 389,0	1 139,7	1 341,1	1 567,3		1 102,9	1 255,2
606 Raw materials : imports »	890,2	1 221,9	1 037,7	796,9	1 022,0	1 077,7	998,6	1 135,7	968,4	1 034,0	1 156,8		895,5	1 024,4
607 exports »	468,1	522,2	448,5	390,3	455,5	492,5	469,6	440,7	403,4	490,7	505,6		387,4	471,5
608 Energy, lubricants : imports »	924,7	972,3	946,8	1 010,6	1 037,6	1 053,5	1 275,3	1 374,2	1 079,6	1 095,8	1 465,0		847,0	1 060,5
609 exports »	128,1	162,5	161,7	225,0	173,1	190,0	173,6	165,9	174,1	203,1	217,8		149,5	174,1
610 Manufactures : imports »	4 851,4	6 264,3	5 625,5	4 012,9	5 703,4	5 795,9	5 779,4	6 303,0	5 114,7	5 736,4	6 824,4		4 700,5	5 536,2
611 exports »	5 589,7	7 340,7	6 657,0	4 612,4	5 993,1	6 857,2	6 616,4	7 310,7	6 233,6	6 804,6	7 713,6		4 790,3	7 030,2
612 of which : semimanuf. : imports »	1 961,0	2 585,7	2 309,2	1 666,4	2 296,7	2 271,6	2 133,4	2 306,1	1 978,2	2 085,8	2 572,1		1 834,6	2 208,7
613 exports »	1 993,0	2 410,9	2 251,0	1 749,7	2 070,6	2 251,9	2 257,4	2 316,5	2 009,5	2 256,3	2 493,0		1 667,2	2 165,1
614 capital goods : imports »	1 719,3	2 151,1	1 933,9	1 470,4	1 896,0	1 933,6	2 154,1	2 349,1	2 853,3	2 132,2	2 448,3		1 503,4	1 909,0
615 exports »	1 706,8	2 341,5	1 957,8	1 451,0	1 737,9	2 077,0	1 961,2	2 515,3	1 934,2	2 108,6	2 391,2		1 452,5	1 913,1
616 consumer goods : imports »	1 171,1	1 527,5	1 382,4	876,1	1 510,8	1 590,8	1 491,9	1 646,3	1 280,8	1 514,4	1 804,0		1 362,6	1 417,4
617 exports »	1 889,9	2 588,3	2 448,2	1 411,8	2 184,6	2 528,3	2 397,8	2 478,9	2 289,9	2 439,8	2 829,4		1 658,6	2 232,0
618 Intra-EEC trade : imports »	3 578,2	4 734,6	4 412,6	3 037,7	4 572,7	4 623,1	4 657,8	4 798,4	3 972,1	4 635,3	6 247,8		3 747,8	4 284,0
619 exports »	3 606,3	4 456,7	3 889,0	2 860,9	4 123,2	4 410,2	4 367,7	4 307,7	3 807,1	4 356,9	4 948,3		3 069,8	4 008,8
620 Imp. from non-member countries »	4 232,4	4 956,9	4 270,3	3 726,1	4 271,0	4 440,3	4 551,7	5 363,5	4 294,0	4 328,7	4 418,1		3 679,5	4 474,4
621 Exports to non-member countries »	3 724,7	4 898,6	4 491,1	3 279,7	3 822,6	4 522,6	4 357,6	4 998,7	4 143,8	4 482,7	5 056,0		3 348,3	4 202,2
622 Imports from franc area »	848	902,8	819,3	674,7	699,4	761,2	726,5	877,9	690,1	668,4	778,2		702,8	807,6
623 Exports to franc area »	803	1 067,9	1 043,3	784,3	796,7	982,4	970,9	1 081,1	957,4	949,3	1 077,5		747,2	941,4
624 Volume index : imports 63 = 100	178,8	225,1	197,6	157,3	207,7	209,1	218,1	233,0	189,8	204,7	238,5		190,8	203,1
625 exports »	178,1	223,4	206,6	149,2	182,1	210,0	206,3	214,3	183,8	205,9	230,7		170,7	196,6
626 Average value index : imports »	121,2	119,6	122,0	119,5	118,8	120,7	117,9	121,7	121,9	121,9	125,0		108,3	120,1
627 exports »	123,8	126,1	120,1	123,7	129,0	128,0	127,4	137,2	130,2	129,3	130,6		113,2	125,7
628 Terms of trade »	102,1	105,4	100,1	103,5	108,6	106,1	108,0	112,7	106,8	106,0	104,4		104,5	104,7
7 PRICES														
701 Consumer price index a) 63 = 100	130,1	130,7	130,9	131,4	132,0	132,5	133,0	133,4	134,2	134,8	135,4	136,2	124,4	130,8
702 of which: food, incl. beverages, restaurants, canteens and and pubs »	127,5	127,9	128,3	128,9	129,8	130,5	130,9	131,4	132,0	132,9	133,3	134,2	121,4	128,3
703 housing »	138,6	138,9	140,0	140,5	140,8	141,4	141,8	142,1	143,0	143,5	144,1	145,6	131,8	139,6
704 General wholesale price index a) »	127,5	125,0	125,0	124,9	125,1	125,9	126,7	127,8	126,3	126,3	128,3	127,6	115,2	125,5
705 of which: food and beverages »	130,5	124,2	121,1	121,6	121,6	121,6	122,3	125,0	121,4	123,6	126,3	126,2	116,0	123,5
706 energy products »	119,3	119,5	123,5	123,8	123,9	129,8	132,0	132,4	135,0	137,4	138,3	132,8	115,5	124,7
707 industrial products »	125,7	124,7	124,2	123,7	124,0	123,2	123,1	123,7	124,4	124,6	126,7	127,0	115,8	124,4
708 Index of agricultural producer prices »	127	126	125	125	124	123	122	123					117	
7 WAGES														
Index of gross hourly wage rates :														
790 Industry 63 = 100			173,9			178,0			182,6			188,4	157,9	173,9
710 Construction »			169,9			172,9			176,4			182,5	155,0	169,3
711 Overall index of public service salaries 62 = 100	176,8	176,8	176,8	176,8	176,8	184,8	184,8	184,8	189,3	189,3	189,3	189,3	164,0	177,6

a) New Series

Frankreich

France

8 FINANZWESEN

801	Steuereinnahmen, insgesamt
802	Direkte Steuern Umsatzsteuern
804	Zölle und sonstige traditionelle indirekte Steuern
805	Staatsausgaben mit endgültigem Charakter
806	darunter : laufende zivile Ausgaben
807	zivile Investitionsausgaben
808	Militärausgaben
809	Staatshaushaltsgebaren :
810	Staatshaushaltssaldo
811	davon : Saldo der Transaktionen mit endgültigem Charakter Saldo der Transaktionen mit zeitweiligem Charakter
812	Staatsverschuldung insgesamt
813	Innere Staatsverschuldung
814	darunter : kurzfristige
815	Außere Staatsverschuldung
816	Verschuldung der staatlichen Postverwaltung (PTT)
817	Tagesgeldsatz (für private Titel)
818	Zentralbankdiskontsatz
819	Reserven an Gold und konvertierbaren Währungen
820	darunter : Goldbestand
821	Geldversorgung
822	Bargeld im Umlauf
823	Sichteinlagen
824	darunter : bei Banken
825	bei Postscheckämtern
826	Bankeinlagen, Termineinlagen
827	Spareinlagen
828	Bankkredite an die Wirtschaft a)
	Index der Aktienkurse :
829	französische Aktien
830	ausländische Aktien
	Rendite der Aktien :
831	ohne Berücksichtigung der Steuergutschrift
832	mit Berücksichtigung der Steuergutschrift
	Rendite der Schuldverschreibungen des privaten Sektors :
833	ohne Berücksichtigung der Steuergutschrift
834	mit Berücksichtigung der Steuergutschrift
835	Emission von Wertpapieren (Bruttobeträge), insgesamt
836	davon : Aktien
837	Anleihen der öffentlichen Hand
838	Anleihen des privaten Sektors
839	ausländische Emissionen
840	Transaktionen an der Pariser Börse, insgesamt
841	davon : Aktien
842	festverzinsliche Wertpapiere
843	Kurswert der börsennotierten französischen Aktien

8 FINANCES

801	Recettes fiscales, total
802	Contributions directes
803	Taxes sur le chiffre d'affaires
804	Douanes et contributions indirectes traditionnelles
805	Dépenses budgétaires de caractère définitif, total
806	dont : dépenses civiles de fonctionnement
807	dépenses civiles d'investissement
808	dépenses militaires
	Exécution des lois de finances :
809	Solde budgétaire global
810	dont : solde opérations de caractère définitif
811	solde opérations de caractère temporaire
812	Dettes publiques totales de l'État
813	dette intérieure
814	dont : à court terme
815	dette extérieure
816	Dettes des P.T.T.
817	Taux de l'argent au jour le jour, effets privés
818	Taux de l'escompte
819	Réserves en or et devises convertibles
820	dont : avoir en or
821	Disponibilités monétaires
822	Billets en circulation
823	Dépôts à vue
824	dont : dans les banques
825	aux CCP
826	Dépôts bancaires, dépôts à terme
827	dépôts d'épargne
828	Crédits bancaires à l'économie a)
	Indice du cours des actions :
829	Valeurs françaises
830	Valeurs étrangères
	Rendement des actions :
831	Taux compte non tenu du crédit d'impôt
832	Taux compte tenu du crédit d'impôt
	Rendement des obligations du secteur privé :
833	Taux compte non tenu du crédit d'impôt
834	Taux compte tenu du crédit d'impôt
835	Émissions de valeurs mobilières (montants bruts), total
836	dont : actions
837	obligations du secteur public
838	obligations du secteur privé
839	émissions étrangères
840	Transactions à la Bourse de Paris, total
841	dont : valeurs à revenu variable
842	valeurs à revenu fixe
843	Capitalisation boursière des valeurs françaises à revenu variable

a) Neue Reihe; b) Vierteljährliche Angaben; c) Jahressumme; d) Monats- bzw. Jahresende.
* Saisonbereinigte Zahlen.

a) Nouvelle série; b) Données trimestrielles; c) Total annuel; d) Fin de période.
* Chiffres désaisonnalisés.

France

	1970								1971				1969	1970	
	M	J	J	A	S	O	N	D	J	F	M	A			
8 FINANCE													c)		
801 Tax revenue, total Mio Ffr	15 990	13 759	11 178	9 841	12 871	11 165	11 546							143 342	
802 Direct taxes »	7 484	5 122	1 689	1 949	6 089	2 021	1 764							45 335	
803 Turnover taxes »	6 125	5 795	6 472	5 671	4 445	6 230	7 182							68 544	
804 Customs and other traditional indirect taxes »	1 200	1 834	1 936	1 854	1 953	1 837	1 915							19 546	
805 Definitive budget expenditure total »	12 053	16 055	15 287	10 915	12 703	14 325								153 753	
806 of which : civil expend., current »	8 345	10 817	10 063	6 776	8 645	10 114								101 961	
807 civil expend., invest. »	1 460	1 980	2 550	1 090	1 648	1 428								20 410	
808 military expenditure »	2 000	2 875	2 243	2 752	2 136	2 285								26 618	
Central government budget :															
809 Budget surplus or deficit »	+10 808	-1 989	-4 229	-2 043	+1 156	-1 056								-3 394	
810 of which : definitive transactions »	+3 914	-1 036	-3 035	- 721	+1 549	-2 639								- 582	
811 temporary transactions »	-1 218	- 953	-1 194	-1 322	- 393	+1 583								-2 812	
812 Total national debt Mio Ffr	97 067	95 705	99 153	99 374	99 800	100 609	99 304							100 855	
813 internal »	89 283	87 923	91 551	91 772	92 198	93 065	91 760							93 307	
814 of which : short-term »	70 923	69 690	73 355	73 651	74 134	75 522	74 263							74 181	
815 external »	7 784	7 782	7 602	7 602	7 602	7 544	7 544							7 548	
816 Debt of Postal Administ. (PTT) »	4 105	4 067	4 067	4 597	4 597	4 597								4 216	
817 Call money rate private securit. %	8,90	9,35	8,57	8,13	8,13	7,82	7,30	7,46	6,46	6,00	5,77	5,50		8,97	8,67
818 Discount rate »	8,00	8,00	8,00	7,50	7,50	7,00	7,00	7,00	6,50	6,50	6,50	6,50		8,00	7,00
819 Gold and convertible currency reserves Mio \$	4 142	4 282	4 492	4 546	4 576	4 617	4 789	4 789	5 007	5 057	5 140	5 211		3 833	4 789
820 of which : gold holdings »	3 541	3 543	3 543	3 537	3 537	3 537	3 532	3 532	3 532	3 531	3 527	3 527		3 547	3 532
821 Money supply Mio Ffr	205 480	210 820	215 420	212 870	214 290	219 710	219 870	234 120	226 530	226 760	231 300			210 990	234 120
822 Notes in circulation »	69 050	70 470	74 040	71 300	70 860	71 650	70 940	73 410	72 340	71 880	71 750			70 120	73 410
823 Sight deposits »	134 040	137 940	138 960	139 140	140 980	145 600	146 460	158 220	151 680	152 340	156 970			138 340	158 220
824 of which : with banks »	105 010	106 010	108 160	108 840	109 360	114 540	116 180	124 610	120 620					106 070	124 610
825 with postal giro »	26 000	28 710	27 600	27 360	28 460	27 880	27 200	30 330	28 020					29 020	30 330
826 Bank deposits time deposits »	48 340	48 200	49 960	50 840	51 370	53 230	54 950	55 110	57 770					40 600	55 110
827 savings deposits »	26 930	27 260	27 880	28 680	29 280	29 760	30 180	30 850	32 330					25 730	30 850
828 Bank credits to economy a) Mrd Ffr	235,88	240,69	244,09	243,64	245,83	256,58	262,81	275,12	268,53	269,99	275,77			231,08	275,12
Index of share prices :													Ø		
829 French securities 29.12.61=100	88,8	87,6	86,6	89,5	88,9	88,9	89,0	88,8	91,9	92,5	91,1	91,5		88,0	91,2
830 Foreign securities »	162,4	161,9	164,9	171,5	174,5	172,7	170,1	176,2	186,0	192,0	190,9			184,5	171,2
Yield on shares :															
831 Excl. « tax credit » %	2,82	2,94	3,02	2,94	3,01	2,98	3,01	2,98	2,79	2,82	2,84			2,71	2,84
832 Incl. « tax credit » »	4,23	4,41	4,53	4,41	4,52	4,47	4,52	4,47	4,19	4,23	4,26			4,07	4,26
Yield on private bonds :															
833 Excl. « tax credit » »	8,18	8,11	8,02	7,83	7,91	7,94	8,03	8,10	8,00	7,92	7,96	7,97		7,66	8,09
834 Incl. « tax credit » »	8,91	8,85	8,75	8,57	8,65	8,66	8,76	8,83	8,74	8,64	8,68			8,36	8,83
835 Total security issues (gross) Mrd Ffr	2,09	2,34	0,83	0,67	2,51	2,08	2,46	3,24	2,29	2,34	2,97			18,66	24,36
836 of which : shares »	0,90	0,95	0,44	0,40	0,57	0,58	0,88	0,82	0,82	0,53	1,09			7,53	8,68
837 government bonds »	—	0,32	0,25	0,04	0,04	0,03	0,05	0,03	0,13	0,28	0,04			0,39	1,04
838 corporate bonds »	1,19	1,07	0,14	0,23	1,90	1,47	1,53	2,39	1,34	1,43	1,84			10,74	14,64
839 foreign issues »	—	—	—	—	—	—	—	—	—	0,10	—			—	—
840 Total transactions on Paris stock exchange »	3 222	2 652	2 093	1 687	2 359	2 834	2 536	3 161	3 281	2 850	3 512	3 061		42 578	34 620
841 of which : variable-yield securities »	2 081	1 696	1 324	1 177	1 458	1 672	1 552	1 970	2 148	1 879	2 142	1 915		31 062	22 532
842 fixed-interest securities »	1 141	955	769	510	901	1 162	984	1 190	1 133	971	1 370	1 146		11 516	12 086
843 Market capitalization of variable-yield securities »	120 960	118 144	125 186	125 978	122 876	125 685	124 616	126 717	132 535	132 549	130 887	132 247		126 065	126 717

a) New series; b) Quarterly figures; c) Annual total; d) End of period.

* Seasonally adjusted figures.

Italien

0 ARBEITSKRÄFTE

001	Zahl der abhängig Beschäftigten
002	Landwirtschaft
003	Industrie (ohne Baugewerbe)
004	Baugewerbe
005	Sonstige
006	Arbeitslose
007	darunter: Auf der Suche nach 1. Tätigkeit
008	Nicht vollzeitig Beschäftigte
009	Von den Arbeitsämtern erfaßte Personen
	Nach Berufen:
010	Landwirtschaftliche Berufe
011	Schürfen, Abbau und Verarbeitung von metall- und nicht-metallhaltigen Mineralien
012	Metallerzeugung und -verarbeitung
013	Textil und Bekleidung
014	Nahrungs- und Genußmittel
015	Verkaufspersonal
016	Hotel- und Gaststättenberufe
017	Leitende Angestellte, Angestellte und Hilfskräfte
018	Nicht spezialisierte Arbeitskräfte
019	Arbeitskonflikte insgesamt
020	daran beteiligte Arbeitnehmer
021	Verlorene Arbeitsstunden

3 INDUSTRIELLE PRODUKTION

301	Gesamtindex
302	Bergbau
303	Nahrungs- und Genußmittelindustrie
304	Textilindustrie
305	Chemische Industrie
306	Maschinenbau
307	davon: Maschinenbau ohne Elektromaschinen
308	Elektromaschinenbau
309	Metallindustrie
310	Fahrzeugbau
311	Gas und Elektrizität
	Baugewerbe, Volumen
312	Angefangene Bauten, insgesamt
313	Angefangene Wohnungen
314	Sonstige angefangene Bauten
315	Fertiggestellte Bauten, insgesamt
316	Fertiggestellte Wohnungen
317	Sonstige fertiggestellte Bauten
	Öffentliche Arbeiten
318	Ausgeführte Arbeiten, Gesamtwert (Wohnungen ausgenommen)

4 BINNENHANDEL

401	Einzelhandelsverkäufe insgesamt
402	Nahrungsmittel
403	Textil und Bekleidung
404	sonstige Artikel
405	Neuzulassungen von Kraftfahrzeugen, Personenkraftwagen
406	Lastkraftwagen
407	Übernachtungen in Beherbergungsbetrieben insgesamt
408	darunter: Ausländer

Italie

0 EMPLOI

001	Nombre de personnes occupées
002	Agriculture
003	Industrie (sans la construction)
004	Construction
005	Autres activités
006	Chômeurs
007	dont: à la recherche du premier emploi
008	Personnes sous-occupées
009	Inscrites aux bureaux de placement
	Par profession:
010	Professions agricoles
011	Prospection, extraction et traitement des minerais métalliques et non métalliques
012	Production et transformation des métaux, construction mécanique
013	Textiles et habillement
014	Denrées alimentaires, boissons et tabacs
015	Professions commerciales
016	Professions hôtelières et de restauration
017	Cadres, employés et personnel subalterne
018	Main-d'œuvre non qualifiée
019	Conflits du travail, total
020	Nombre de travailleurs participants
021	Heures de travail perdues

3 PRODUCTION INDUSTRIELLE

301	Indice général
302	Industries extractives
303	Industries alimentaires
304	Industries textiles
305	Industrie chimique
306	Construction mécanique
307	dont: construction de machines non électriques
308	construction de machines électriques
309	Industrie métallurgique
310	Construction de moyens de transport
311	Industrie du gaz et de l'électricité
	Construction: cubage
312	Constructions commencées, total
313	Logements commencés
314	Autres constructions commencées
315	Constructions achevées, total
316	Logements achevés
317	Autres constructions achevées
	Travaux publics
318	Travaux exécutés, valeur totale (logements exclus)

4 COMMERCE INTÉRIEUR

401	Ventes du commerce de détail, total
402	denrées alimentaires
403	textiles et habillement
404	autres articles
405	Immatriculations de véhicules neufs, voitures particulières
406	camions
407	Nuitées dans les établissements hôteliers, total
408	dont: étrangers

Italia

0 FORZE DI LAVORO

001	Dipendenti occupati
002	Agricoltura
003	Industria (senza costruzioni)
004	Costruzioni
005	Altre attività
006	Disoccupati
007	di cui: in cerca di 1ª occupazione
008	Sottoccupati
009	Iscritti agli uffici di collocamento
	Per professione:
010	Professioni agricole
011	Ricerca, estrazione e preparazione dei minerali metalliferi e non metalliferi
012	Produzione dei metalli e lavorazioni metalliche e meccaniche
013	Tessili e abbigliamento
014	Alimentari, bevande e tabacchi
015	Servizi di vendita
016	Servizi di albergo e mensa
017	Dirigenti, impiegati e subalterni
018	Manodopera generica
019	Conflitti di lavoro, totale
020	Lavoratori partecipanti
021	Ore di lavoro perdute

3 PRODUZIONE INDUSTRIALE

301	Indice generale
302	Industrie estrattive
303	Industrie alimentari
304	Industrie tessili
305	Industrie chimiche
306	Industrie meccaniche
307	di cui: industrie della costruzione di macchine non elettriche
308	industrie della costruzione di macchine elettriche
309	Industrie metallurgiche
310	Industrie della costruzione dei mezzi di trasporto
311	Industrie elettriche e del gas
	Costruzioni, volume
312	Fabbricati iniziati, totale
313	residenziali
314	non residenziali
315	Fabbricati ultimati, totale
316	residenziali
317	non residenziali
	Opere pubbliche
318	Lavori eseguiti, importi totali (escl. abitazioni)

4 COMMERCIO INTERNO

401	Vendite del commercio al minuto, totale
402	alimentari
403	tessuti e abbigliamento
404	altri articoli
405	Iscrizioni di veicoli nuovi, autoveature
406	autocarri
407	Presenze negli esercizi alberghieri, totale
408	di cui: stranieri

Italia

	1970									1971				Ø		
	M	J	J	A	S	O	N	D	J	F	M	A	1969	1970		
0 LABOUR																
001 Persons in paid employment 1000				13 103				13 121				13 085 ^a			12 752 ^a	13 009
002 Agriculture »				1 200				1 238				1 182 ^a			1 339	1 232
003 Industry (excl. construction) »				5 196				5 260				5 276 ^a			5 033	5 184
004 Construction »				1 726				1 729				1 688			1 726	1 727
005 Other activities »				4 981				4 894				4 939 ^a			4 654	4 866
006 Unemployed »				623				615				676 ^a			663	615
007 of which: in research of first work »				378				363				316 ^a			355	343
008 Underemployed »				220				224				502 ^a			276	250
009 Registered at labour exchanges 1000	801,7	791,5	801,6	800,2	872,3	916,7	973,9	1 032,2	1 144,3	1 132,9	1 124,2 ^a	1 020,4 ^a	887,2	887,6	250	
By profession:																
010 Agricultural occupations 1000	128,3	125,2	132,4	136,2	156,1	186,4	221,7	238,3	287,3 ^a	293,2 ^a	303,4 ^a	262,6 ^a	136,9	160,7		
011 Prospection, extraction and preparation of metal-bearing and non-metal bearing minerals »	9,1	8,5	8,0	8,1	8,2	8,2	8,8	9,9	10,9 ^a	10,8 ^a	10,5 ^a	9,6 ^a	10,7	9,4		
012 Basic metals, metal products, engineering »	60,0	60,5	63,8	63,6	72,7	71,9	69,2	65,6	68,8 ^a	68,1 ^a	68,0 ^a	65,4 ^a	69,0	65,2		
013 Textiles and clothing »	49,2	48,7	50,3	52,6	54,8	54,7	54,2	53,6	55,8 ^a	55,5 ^a	55,8 ^a	54,9 ^a	54,7 ^a	52,3		
014 Food, beverages and tobacco »	62,3	63,2	58,2	51,5	53,2	57,9	61,3	61,4	57,9 ^a	53,8 ^a	53,4 ^a	52,6 ^a	60,6	58,3		
015 Distributive trades, etc »	17,6	18,6	18,2	18,8	21,0	21,3	21,1	18,5	19,6 ^a	19,5 ^a	19,6 ^a	18,8 ^a	19,5	18,7		
016 Hotels and restaurants »	24,8	23,5	16,3	13,7	17,1	24,2	31,8	31,0	28,8 ^a	27,9 ^a	27,6 ^a	24,3 ^a	24,7	23,8		
017 Managers, clerical workers and assistants »	75,9	84,1	93,0	93,0	104,2	104,3	99,1	88,4	87,6 ^a	85,3 ^a	86,3 ^a	84,3 ^a	83,7	86,7		
018 Unskilled workers »	141,5	138,7	141,6	139,7	146,0	146,7	150,8	157,7	176,0 ^a	175,7 ^a	173,9 ^a	162,2 ^a	154,1	149,5		
019 Industrial stoppages, total N	346	314	379	181	333	451	499	447	426 ^a	518 ^a			316 ^a	347 ^a		
020 Workers involved 1000	1 014,3	414,0	285,9	57,5	327,3	576,6	621,0	504,5	335,6 ^a	474,2 ^a			625,6	310,2 ^a		
021 Hours lost »	23 155	10 032	5 199	1 301	548,2	14 713	14 727	9 899	6 835	9 533 ^a			25 216	12 184 ^a		
3 INDUSTRIAL PRODUCTION																
301 General index 66 = 100	127,4	129,2	138,3	88,1	135,7	138,3	130,4	125,3	121,0 ^a	121,0 ^a	133,8 ^a			119,6	127,4	
302 Mining and quarrying »	122,9	132,9	143,7	118,7	137,4	135,6	130,5	113,5 ^a	104,8 ^a	109,5 ^a	116,7 ^a			122,0	124,6 ^a	
303 Food »	132,0	124,7	136,3	99,1 ^a	127,2 ^a	135,9 ^a	125,2 ^a	118,0 ^a	111,3 ^a	116,3 ^a	144,0 ^a			119,2	126,3 ^a	
304 Textiles »	106,5	115,9	126,3	47,0 ^a	120,2 ^a	113,9 ^a	108,9 ^a	102,9 ^a	99,1 ^a	101,6 ^a	105,4 ^a			104,3	103,8 ^a	
305 Chemicals »	130,6	117,3	129,1	119,5 ^a	125,8 ^a	127,9 ^a	129,9 ^a	125,5 ^a	129,7 ^a	122,3 ^a	134,0 ^a			121,4	128,9 ^a	
306 Mechanical engineering »	129,3	137,7	145,9	70,3 ^a	150,1 ^a	153,5 ^a	143,6 ^a	136,0 ^a	127,9 ^a	131,8 ^a	140,2 ^a			119,9	135,0 ^a	
307 of which: mechanical engineering (other than electrical) »	133,4	143,8	146,8	69,2 ^a	149,0 ^a	151,5 ^a	144,1 ^a	135,2 ^a	130,6 ^a	136,6 ^a	146,9 ^a			120,1	136,5 ^a	
308 construction of electrical machinery »	139,6	151,6	169,4	59,4 ^a	166,3 ^a	170,0 ^a	149,8 ^a	131,7 ^a	130,1 ^a	136,7 ^a	142,0 ^a			120,8 ^a	143,8 ^a	
309 Metallurgy »	139,2	134,7	137,0	110,8	137,6	133,9	121,3	114,8 ^a	125,5 ^a	119,8 ^a	134,2 ^a			125,7	130,9 ^a	
310 Construction of transport equipment »	117,0	129,8	148,8	60,7	147,6 ^a	150,0	140,5	137,5	120,4 ^a	115,2 ^a	148,3 ^a			110,0	130,7 ^a	
311 Electricity and gas »	121,0	118,9	125,0	104,6	122,5	129,6	131,6	140,4	141,2	130,0 ^a	141,5 ^a			119,4	125,4 ^a	
Construction, volume																
312 Starts, total 1000 m ²	18 882	16 961	20 286	18 548	17 703	19 201	17 735 ^a	20 500 ^a	10 100					27 115	17 079 ^a	
313 residential »	11 464	9 682	12 130	10 820	10 522	11 621	11 299	14 208 ^a					18 751	10 519 ^a		
314 non-residential »	7 418	7 279	8 156	7 728	7 181	7 580	6 436	6 292 ^a					8 364	6 560 ^a		
315 Completions, total »	15 547	17 857	22 059	18 348	20 033	23 194	21 482 ^a	32 310 ^a	12 600					15 175	18 620 ^a	
316 residential »	12 427	14 508	16 840	14 515	15 836	18 539	16 774	26 319 ^a					11 608	14 652 ^a		
317 non-residential »	3 120	3 349	5 219	3 833	4 197	4 655	4 708	5 991 ^a					3 568	3 968 ^a		
Public works																
318 Work carried out, total value (excl. residential) M and Lit	101,1	113,9	117,9	121,4	131,1	139,8	121,3	118,4 ^a					87,5	106,4 ^a		
4 DOMESTIC TRADE																
401 Retail sales, total 70 = 100	91,1 ^a	97,1 ^a	98,9 ^a	79,2 ^a	101,3 ^a	119,2 ^a	104,0 ^a	153,0 ^a	91,0 ^a					.	100 ^a	
402 food »	92,5 ^a	87,3 ^a	93,3 ^a	84,5 ^a	95,4 ^a	110,9 ^a	102,5 ^a	142,7 ^a	96,4 ^a					.	100 ^a	
403 textiles and clothing »	90,3 ^a	114,9 ^a	95,3 ^a	71,5 ^a	105,4 ^a	142,4 ^a	109,4 ^a	153,6 ^a	85,2 ^a					.	100 ^a	
404 other items »	90,1 ^a	94,3 ^a	109,0 ^a	79,1 ^a	105,1 ^a	109,7 ^a	101,0 ^a	165,3 ^a	89,3 ^a					.	100 ^a	
405 Registration of new vehicles, cars 1000	122,3	123,3	138,8	115,5	87,8	123,1	111,9	96,8	109,1	119,2	134,1	132,6 ^a	101,5	113,6		
406 vans and lorries N	100,2	113,9	120,1	116,0	116,8	131,7	132,2	132,1	99,9	119,7	120,6	112,6 ^a	7 217	6 673 ^a		
407 Tourist nights, total 1000	8 292	12 398	21 456	27 025	15 054	7 342	4 743	5 071	5 520 ^a	5 397 ^a			9 839	10 447		
408 of which: foreigners »	3 821	5 975	8 158	9 594	6 702	2 715	1 091	975	1 143 ^a	1 215 ^a			3 649	3 859		

Italien

Italie

Italia

5 VERKEHR

501 Eisenbahnverkehr, beförderte Waren

6 AUSSENHANDEL

601 Einfuhr insgesamt

602 Ausfuhr insgesamt

603 Handelsbilanz

604 Verbrauchsgüter, Einfuhr

605 Ausfuhr

606 Nahrungsmittel und Brennstoffe, Einfuhr

607 Ausfuhr

608 Andere, Einfuhr

609 Ausfuhr

610 Investitionsgüter, Einfuhr

611 Ausfuhr

612 Grundstoffe und Produktionsgüter, Einfuhr

613 Ausfuhr

614 Einfuhr, Intra EWG

615 Ausfuhr, Intra EWG

616 Einfuhr Extra-EWG

617 Ausfuhr Extra-EWG

618 Index des Einfuhrvolumens

619 Index des Ausfuhrvolumens

620 Index der Einfuhrdurchschnittswerte

621 Index der Ausfuhrdurchschnittswerte

622 Terms of trade

7 PREISE

701 Verbraucherpreise, Gesamtindex

702 Nahrungsmittel

703 Nicht für die Ernährung bestimmte Erzeugnisse

704 Wohnungen

705 Großhandelspreise, Gesamtindex

706 Landwirtschaftliche Erzeugnisse

707 Nicht landwirtschaftliche Erzeugnisse

708 davon: Brennstoffe und Schmiermittel

709 Baumaterialien

710 Für den Endverbrauch bestimmte Güter

711 Anlageinvestitionsgüter

712 Grundstoffe und Produktionsgüter für Unternehmen

713 Lohnsätze, ohne Familienzulagen:

714 Landwirtschaft, Arbeiter

715 Verarbeitende Gewerbe, Arbeiter

716 Baugewerbe, Arbeiter

717 Handel, Arbeiter

718 Angestellte

719 Verkehrswesen, Arbeiter

720 Öffentliche Verwaltung, Angestellte

8 FINANZWESEN

801 Steuereinnahmen

802 Steuereinnahmen, insgesamt

803 Vermögen- und Einkommensteuer

804 Steuern auf den Umsatz

804 darunter: Allgemeine Umsatzsteuer und Ausgleichsteuer auf eingeführte gewerbliche Erzeugnisse

805 Produktion-, Verbrauchsteuern und Zölle

806 Staatshaushalt: Kassenausgänge

807 Kassenüberschuß bzw. -defizit

808 Staatsschuld b):

809 Insgesamt

810 Innere

810 darunter: kurzfristig

811 Äußere

5 TRANSPORTS

501 Trafic ferroviaire, marchandises transportées

6 COMMERCE EXTÉRIEUR

601 Importations, total

602 Exportations, total

603 Balance commerciale

604 Biens de consommation, importations

605 Produits alimentaires et combustibles, exportations

606 importations

607 exportations

608 Autres, importations

609 exportations

610 Biens d'équipement, importations

611 exportations

612 Biens destinés à la transformation, importations

613 exportations

614 Importations intra-CEE

615 Exportations intra-CEE

616 Importations extra-CEE

617 Exportations extra-CEE

618 Indice de volume, importations

619 exportations

620 Indice de valeur moyenne, importations

621 exportations

622 Termes de l'échange

7 PRIX

701 Prix à la consommation, indice général

702 denrées alimentaires

703 produits non alimentaires

704 logements

705 Prix de gros, indice général

706 produits agricoles

707 produits non agricoles

708 dont: combustibles et lubrifiants

709 matériaux de construction

710 biens destinés à la consommation finale

711 biens pour la formation de capital fixe

712 produits auxiliaires des entreprises

713 Taux des salaires, à l'exclusion des allocations familiales:

714 agriculture, ouvriers

715 industries manufacturières, ouvriers employés

716 constructions, ouvriers

717 commerce, ouvriers

718 employés

719 transports, ouvriers

720 administrations publiques, employés

8 FINANCES

801 Recettes fiscales

802 Recettes fiscales, total

803 Impôts sur la fortune et les revenus

803 Taxes et impôts sur les transactions

804 dont: impôt général sur les recettes et impôt de compensation sur les produits industriels importés

805 Impôts sur la production, la consommation et droits de douane

806 Décaissements du Trésor

807 Excédent ou déficit du Trésor

808 Dette publique b):

809 Total

810 Intérieure

810 dont: à court terme

811 Extérieure

5 TRASPORTI

501 Traffico ferroviario, merci trasportate

6 COMMERCIO CON L'ESTERO

601 Importazioni, totale

602 Esportazioni, totale

603 Bilancio commerciale

604 Beni di consumo, importazioni

605 esportazioni

606 Prodotti alimentari e combustibili, importazioni

607 esportazioni

608 Altri, importazioni

609 esportazioni

610 Beni d'investimento, importazioni

611 esportazioni

612 Beni destinati alla trasformazione, importazioni

613 esportazioni

614 Importazioni intra-CEE

615 Esportazioni intra-CEE

616 Importazioni extra-CEE

617 Esportazioni extra-CEE

618 Indice del volume, importazioni

619 esportazioni

620 Indice del valore medio, importazioni

621 esportazioni

622 Termini di scambio

7 PREZZI

701 Prezzi al consumo, indice generale

702 prodotti alimentari

703 prodotti non alimentari

704 abitazione

705 Prezzi all'ingrosso, indice generale

706 Prodotti agricoli

707 Prodotti non agricoli

708 di cui: combustibili e lubrificanti

709 materiali da costruzione

710 Beni destinati al consumo finale

711 Beni per la formazione dei capitali fissi

712 Materie ausiliarie per le imprese

713 Tassi delle retribuzioni, escl. gli assegni familiari:

714 Agricoltura, operai

715 Industrie manifatturiere, operai impiegati

716 Costruzioni, operai

717 Commercio, operai

718 impiegati

719 Trasporti, operai

720 Pubblica amministrazione, impiegati

8 FINANZE

801 Entrate fiscali

802 Entrate tributarie, totale

803 Imposte sul patrimonio e sul reddito

803 Tasse ed imposte sugli affari

804 di cui: I.G.E. e imposta di conguaglio sui prodotti industriali importati

805 Imposte sulla produzione, sui consumi e dogane

806 Pagamenti del tesoro

807 Avanzo o disavanzo del tesoro

808 Debito pubblico b)

809 Totale

809 Interno

810 di cui: a breve termine

811 Estero

Italia

	1970								1971				1969	1970	
	M	J	J	A	S	O	N	D	J	F	M	A			
5 TRANSPORT													Ø		
501 Rail transport, freight 1000 t	4 607	4 929	5 089	4 091	5 105	4 927	4 818 ^b							4 605	
6 EXTERNAL TRADE															
601 Imports, total Mrd Lit	784,4	826,6	820,9	678,1	836,6	800,6	869,9	784,7	768,3	793,3	935,8 ^b			649,3	778,1
602 Exports, total Mrd Lit	783,0	825,3	819,5	805,9	835,5	761,5	832,5	783,3	728,1	791,9				610,9	688,0
603 Trade balance Mrd Lit	697,1	722,2	743,1	636,3	710,4	776,2	710,2	695,1	648,0	731,9	778,7 ^b				
604 Consumer goods, imports	696,4	722,8	719,9	678,7	709,7	755,3	709,6	680,5	670,6	741,8					
605 Consumer goods, exports	107,3	-103,1	-77,8	-41,8	-126,2	-24,4	-159,7	-89,6	-120,3	-61,4	-157,1 ^b			-38,4	-90,1
606 Food and fuels, imports	109,6	143,8	134,0	121,6	130,9	131,4	155,6	112,7	131,9 ^b					102,2	126,2
607 Food and fuels, exports	246,5	266,6	280,1	252,9	280,0	307,3	280,0	252,6	245,5 ^b					239,1	262,8
608 Others, imports	52,0	82,4	62,0	71,7	69,7	68,1	90,0	60,6	83,4 ^b					56,1	67,4
609 Others, exports	49,1	73,7	45,8	67,7	72,0	71,3	81,2	51,3	50,9 ^b					56,1	58,6
610 Capital goods, imports	57,7	61,4	71,9	49,9	61,2	63,2	65,7	52,1	48,5 ^b					46,0	58,8
611 Capital goods, exports	197,4	192,9	234,3	185,3	208,0	236,0	198,8	201,3	194,7 ^b					183,0	204,3
612 Goods for processing, imports	114,8	106,7	120,6	84,2	104,7	124,5	106,6	126,2	102,5 ^b					84,2	105,4
613 Goods for processing, exports	180,1	189,6	177,5	144,3	155,0	184,9	161,6	174,4	157,1 ^b					142,8	166,2
614 Imports from EEC countries	556,3	572,1	563,1	469,9	597,9	541,4	604,2	541,2	530,2 ^b					457,7	543,0
615 Exports to EEC countries	269,2	264,0	283,6	236,7	274,6	281,6	267,5	265,9	243,1 ^b					226,3	257,0
616 Imports from non-member countries	302,1	350,6	352,3	276,9	345,0	345,1	356,4	315,7	316,7	329,5 ^b	218,8 ^b			251,4	320,1
617 Exports to non-member countries	274,8	309,1	318,4	273,8	325,7	350,0	367,2	273,8	282,6	333,8	340,2 ^b			259,5	294,3
618 Volume index, imports 63=100	482,3	476,0	468,6	401,2	491,6	455,5	513,5	469,0	451,6	463,8	717,1 ^b			397,9	458,0
619 Volume index, exports	422,3	414,4	424,7	362,6	384,7	426,2	343,0	407,4	365,4	398,1	438,6 ^b			351,4	392,6
620 Average value index, imports	181	194	193	159	195	184	197	176	170	201	206 ^b			152	180
621 Average value index, exports	249	249	258	219	248	268	246	231	215	244	257 ^b			230	241
622 Index of terms of trade	110	108	108	108	109	110	112	113	114	115	115 ^b			108	110
	107	110	110	110	109	110	110	112	114	114	115 ^b			101	108
	97	102	102	102	100	100	98	99	100	99	100 ^b			93	99
7 PRICES															
701 Consumer prices, general index 63=100	127,8	128,0	128,2	128,5	129,2	129,8	130,8	131,3	131,8	132,3	132,9 ^b			122,2	128,2
702 Food	123,5	123,6	124,2	124,1	124,3	124,5	125,2	125,9	126,5	126,8	127,1 ^b			118,4	123,5
703 Items other than food	120,8	121,2	121,4	121,7	123,7	124,5	125,9	126,3	126,7	127,1	127,8 ^b			115,4	122,0
704 Housing	137,4	137,4	138,0	138,5	138,5	139,4	140,0	140,0	140,4 ^b	141,8 ^b				130,2	137,8
705 Wholesale prices, general index	119,3	119,0	118,7	119,3	119,7	120,1	120,8	121,1	121,6	121,9 ^b	122,3 ^b			111,0	119,1
706 Agricultural produce	121,9	120,1	117,2	116,8	116,4	116,5	116,8	117,8	118,1	118,3	119,6 ^b			113,1	118,6
707 Items other than agricultural produce	118,7	118,8	119,0	119,9	120,5	121,1	121,8	121,9	122,5	122,8 ^b	123,1 ^b			110,6	119,3
708 of which: fuels and lubricants	116,8	116,5	117,4	123,9	127,8	130,7	135,9	135,1	135,5 ^b	136,6 ^b				116,2	122,9
709 building materials	114,1	114,1	113,8	113,7	113,3	113,2	113,5	113,5	114,1	114,0 ^b				106,3	112,6
710 Goods for final consumption	118,3	118,0	117,4	117,7	118,8	119,4	119,8	120,3	120,6	120,8 ^b				111,0	118,0
711 Fixed capital goods	124,2	123,7	123,8	124,0	123,7	123,8	123,5	123,7	124,3	124,6 ^b				111,1	123,4
712 Auxiliary materials for firms	110,9	111,1	111,2	114,2	112,8	114,6	118,1	117,6	118,1	118,6 ^b				108,4	112,8
Wage rates, excl. family allowances															
713 Farming, land-workers 66=100	147,4	148,7	151,2	154,1	154,1	154,1	157,6	157,6						127,2	149,4
714 Manufacturing industries, floor-workers	143,0	143,1	143,2	144,6	144,7	146,5	149,6	149,6						117,2	142,5
715 office workers	129,6	129,7	129,7	131,0	131,0	132,5	133,9	133,9						113,3	129,7
716 Construction, site workers	139,2	139,2	139,2	140,2	140,2	141,8	141,9	141,9						116,7	139,5
717 Wholesale and retail trade, workers other than office workers	124,1	124,1	132,3	133,5	133,5	133,5	134,1	134,1						113,2	128,1
718 office workers	123,5	123,5	130,0	131,3	131,3	131,3	131,9	131,9						113,3	126,7
719 Transport, workers other than office workers	125,7	125,7	125,7	129,2	129,2	129,2	129,6	129,6						111,3	126,4
720 Public administration, office workers	111,9	111,9	111,9	111,9	111,9	111,9	111,9	111,9						108,8	119,0
8 FINANCE															
Tax revenue													a)		
801 Total tax revenue Mrd Lit	577,0	1 151,0	740,1	1 028,3	690,0	969,9	829,8	979,4	779,8	1 028,3 ^b				8 932,3	10 300,8
802 Taxes on wealth and income	123,0	520,2	90,7	470,0	101,1	374,8	93,3	343,9	97,2	325,0 ^b				2 629,1	2 833,3
803 Business taxes and dues	233,3	319,5	323,7	262,3	283,4	283,6	407,7	310,6	368,0	430,5 ^b				3 210,4	3 825,7
804 of which: general turnover, tax and equalization tax on imported industrial products	168,9	196,0	202,7	198,3	184,7	178,8	292,3	196,1	213,9	192,2 ^b				1 989,3	2 411,7
805 Taxes on production and consumption and customs duties	182,7	213,2	215,7	189,1	210,9	229,0	227,1	250,9	218,4	208,4 ^b				2 192,8	2 597,8
806 Payments by the Treasury	458,1	994,1	1 198,4	1 193,5	1 086,6	1 367,8	838,3	3 457,5	568,7	615,5 ^b				12 692,4	13 314,3
807 Treasury surplus or deficit	+146,6	+279,9	-346,5	-123,9	-192,2	-360,3	+30,7	-1 485,0	-315,8	+564,5 ^b				-1 504,8	-2 294,5
Public debt b)													b)		
808 Total	8 533	8 306	8 766	8 703	8 885	9 063	9 272	9 615	9 754	10 103 ^b				8 184	9 615
809 Internal	8 524	8 297	8 757	8 694	8 876	9 054	9 263	9 606	9 745	10 095 ^b				8 174	9 606
810 of which: short-term	3 837	3 667	4 159	4 095	4 278	4 455	4 665	4 813	4 770	5 068 ^b				3 488	4 813
811 External	9	9	9	9	9	9	9	9	9	8 ^b				10	9

Italien

812	Zentralbankdiskontsatz b)
813	Reserven an Gold und konvertiblen Währungen b)
814	darunter: Goldbestand
Auslandstatus der Kreditinstitute b):	
815	Forderungen
816	Verbindlichkeiten
817	Saldo
818	Geldumlauf insgesamt b)
819	davon: Banknoten und Münzen
820	Zirkularschecks
821	Kontokorrenteinlagen bei Kreditinstituten
822	Postscheckeinlagen
823	Spareinlagen insgesamt b)
824	davon: bei Kreditinstituten
825	bei der Postverwaltung
826	Kredite insgesamt b)
827	davon: kurzfristig
828	mittel- und langfristig
829	davon: Privatpersonen und Unternehmen
830	an öffentliche Stellen u.ä.
831	Index der Aktienkurse Wertpapierrenditen
832	Staatspapiere
833	davon: nicht rückzahlbare
834	rückzahlbare
835	Industrieobligationen
836	davon: ENEL-ENI-IRI
837	private Unternehmen
Gesamtvolumen der Börsenumsätze	
838	Festverzinsliche Wertpapiere
839	Wertpapiere mit variablem Ertrag
840	Kurswert der börsennotierten Aktien b)
8	ZAHLUNGSBILANZ (Salden)
841	Laufende Posten
842	Warenhandel
843	Ausfuhr (fob)
844	Einfuhr (cif)
845	Frachten
846	Reiseverkehr
847	Überweisungen von Auswanderern
848	Kapitalerträge
849	Sonstige Dienstleistungen
850	Regierungstransaktionen
851	Kapitalverkehr d)
852	Privater Kapitalverkehr
853	Öffentlicher Kapitalverkehr
854	Noch nicht abgewerkelte Transaktionen, Stornierungen, Arbitragen
855	Veränderung der Devisenposition d)
856	Kreditinstitute
857	Banca d'Italia und UIC (Ufficio Italiano dei Cambi)
858	Gold und konvertible Währungen
859	Sonderziehungsrechte
860	IWF-Position e)
861	Sonstige Reserven
862	Kurzfristige Auslandsverbindlichkeiten
863	Mittel- und langfristige Devisenposition f)

- a) Jahressumme.
b) Monats- bzw. Jahresende
c) Kumulativer Betrag von Januar bis zum letztverfügbaren Monat des laufenden Jahres.
d) Vorzeichen —: Nettozunahme der Forderungen (eigene Kapitalanlagen) bzw. -verminderung der Verbindlichkeiten (ausländische Kapitalanlagen)
e) IWF-Nettoposition, AKV-Kredite und IWF-Anleihe.
f) Einschließlich Gegenposten zu d. Netto-Zuteilg. an SZR.
* Saisonbereinigte Zahlen.

Italie

812	Taux officiel de l'escompte b)
813	Avoirs en or et en devises convertibles b)
814	dont: en or
Position des institutions de crédit envers l'étranger b):	
815	Avoirs
816	Engagements
817	Saldo
818	Circulation monétaire, total b)
819	dont: billets et pièces
820	chèques circulaires
821	comptes courants bancaires
822	comptes courants postaux
823	Dépôts d'épargne, total b)
824	dont: institutions de crédit
825	administrations de la Poste
826	Crédits, total b)
827	dont: à court terme
828	à moyen et long terme
829	dont: aux particuliers et aux entreprises
830	aux organisations publiques et apparentées
831	Indice du cours des actions Rendement des valeurs mobilières
832	Titres d'État
833	dont: consolidés
834	remboursables
835	Obligations
836	dont: ENEL-ENI-IRI
837	entreprises privées
Volume total des transactions boursières	
838	Valeurs à revenu fixe
839	Valeurs à revenu variable
840	Valeurs boursières de l'ensemble des actions cotées b)
8	BALANCE DES PAIEMENTS (Soldes)
841	Opérations courantes
842	Marchandises
843	exportations (fob)
844	importations (cif)
845	Frets
846	Voyages
847	Remises (de fonds) des émigrés
848	Revenus d'investissements
849	Autres services
850	Transactions gouvernementales
851	Mouvements de capitaux d)
852	Privés
853	Publics
854	Opérations en cours, contre-passation d'écritures, arbitrages
855	Mouvements monétaires d)
856	Des institutions de crédit
857	De la Banca d'Italia et de l'UIC (Ufficio Italiano dei Cambi)
858	Or et devises convertibles
859	Droits de tirage spéciaux
860	Position vis-à-vis du FMI e)
861	Autres réserves
862	Engag. à court terme vis-à-vis de l'étranger
863	Position à moyen et long terme f)

- a) Total annuel.
b) Fin de période.
c) Total cumulé de janvier au dernier mois disponible pour l'année en cours.
d) Signe —: Augmentation nette des avoirs (capitaux nationaux) ou diminution nette des engagements (capitaux étrangers).
e) Position nette auprès du FMI, GAB et prêt au FMI.
f) Y compris la contrepartie des allocations nettes de DTS.
* Chiffres désaisonnalisés.

Italia

812	Tasso ufficiale di sconto b)
813	Disponibilità in oro e divise convertibili b)
814	di cui: in oro
Posizione verso l'estero di aziende di credito b):	
815	Attività
816	Passività
817	Saldo
818	Circolazione monetaria, totale b)
819	di cui: biglietti e monete
820	vaglia e assegni
821	c/c aziende di credito
822	conti correnti postali
823	Depositi a risparmio, totale b)
824	di cui: aziende di credito
825	amministrazione postale
826	Credito, totale b)
827	di cui: breve termine
828	medio e lungo termine
829	di cui: a privati e imprese
830	ad enti pubblici ed assimilati
831	Indice del corso delle azioni Rendimento dei valori mobiliari
832	Titoli di stato
833	di cui: consolidati
834	redimibili
835	Obbligazioni
836	di cui: ENEL-ENI-IRI
837	imprese
Movimento complessivo degli affari nelle borse	
838	Reddito fisso
839	Reddito variabile
840	Valore della totalità delle azioni quotate b)
8	BILANCIA DEI PAGAMENTI (Saldi)
841	Partite correnti
842	Merci
843	esportazioni (fob)
844	importazioni (cif)
845	Noli
846	Viaggi all'estero
847	Rimesse emigrati
848	Redditi da investimenti
849	Altri servizi
850	Transazioni governative
851	Movimenti di capitali d)
852	Privati
853	Publici
854	Partite viaggianti, storni, arbitraggi
855	Movimenti monetari d)
856	Delle aziende di credito
857	Della Banca d'Italia e dell'UIC (Ufficio Italiano dei Cambi)
858	Ore e valute convertibili
859	Diritti speciali di prelievo
860	Posizione nel FMI e)
861	Altre riserve
862	Passività a breve termine verso l'estero
863	Posizione a medio e lungo termine f)

- a) Totale annuale.
b) Fine periodo.
c) Totale cumulado dal gennaio all'ultimo mese disponibile per l'anno in corso.
d) Segno —: Aumento netto delle attività (capitali nazionali) o diminuzione netta delle passività (capitali esteri).
e) Posizione netta FMI, Accordo GAB e prestito al FMI.
f) Compresa la contropartita delle assegnazioni nette di DSP.
* Cifre destagionalizzate.

Italia

		1970								1971				1969	1970	
		M	J	J	A	S	O	N	D	J	F	M	A			
812	Discount rate b)	%	5,50	5,50	5,50	5,50	5,50	5,50	5,50	5,50	5,50	5,50	5,00	4,00 ^{b)}	5,50	
813	Gold and convertible currency reserves b)	Mrd Lit	2 295	2 387	2 472	2 535	2 659	2 885	2 934	3 094	3 291	3 365	3 455	3 559 ^{b)}	2 409	3 094
814	of which: gold holdings	»	1 863	1 864	1 864	1 864	1 864	1 864	1 863	1 804	1 804	1 803	1 803	1 803 ^{b)}	1 848	1 804
Position with abroad of firms b)																
815	Credit, assets	»	4 170	4 371	4 465	4 716	4 806	4 974	5 504	6 324	5 765	5 764 ^{b)}	5 897 ^{b)}		4 525	6 324
816	liabilities	»	4 206	4 294	4 322	4 534	4 623	4 893	5 481	6 313	5 839	5 838 ^{b)}	6 052 ^{b)}		4 503	6 313
817	balance	»	- 36	+ 77	+ 143	+ 182	+ 183	+ 81	+ 23	+ 11	- 74	- 74 ^{b)}	- 155 ^{b)}		22	+ 11
818	Money supply, total b)	»	26 279	26 903	27 414	27 768	28 191	28 808	29 356						24 797	
819	of which: notes and coin	»	5 879	6 038	6 236	6 232	6 107	6 049	6 032						5 919	
820	checks, drafts, money orders	»	558	580	576	536	497	512	529					571		
821	current accounts, credit institutions	»	18 781	19 211	19 510	19 823	20 343	20 961	21 571						17 121	
822	current postal accounts	»	1 061	1 074	1 092	1 177	1 244	1 286	1 224					1 186		
823	Savings deposits, total b)	»	21 273	21 120	21 005	20 971	20 822	20 694	20 676	21 317					21 859	21 317 ^{b)}
824	of which: credit institutions	»	16 255	16 116	16 011	15 984	15 869	15 759	15 727	16 322					16 841	16 322 ^{b)}
825	postal administration	»	5 018	5 004	4 994	4 987	4 953	4 935	4 949 ^{b)}	4 995 ^{b)}					5 018	4 995 ^{b)}
826	Credit, total b)	»	24 461	25 045	25 564	25 255	25 389	25 788	25 850	27 683	27 047	27 075	27 067 ^{b)}		24 318	27 683
827	of which: short-term	»	20 985	21 516	21 990	21 652	21 745	22 102	22 121	23 856	23 175	23 152	23 102 ^{b)}		21 109	23 856
828	medium and long-term	»	3 476	3 529	3 574	3 603	3 644	3 686	3 729	3 827	3 871	3 923	3 965 ^{b)}		3 209	3 827
829	of which: personal and business	»	20 758	21 242	21 649	21 299	21 445	21 774	21 785	23 399	22 659	22 632 ^{b)}	22 625 ^{b)}		20 768	23 399
830	to public agencies, etc.	»	3 703	3 803	3 915	3 956	3 944	4 014	4 066	4 285	4 388	4 443	4 442 ^{b)}		3 549	4 285
○																
831	Index of share prices	1963=100	92,3	87,7	85,0	88,3	84,8	83,4	79,1	77,9	75,1	77,4	77,0	73,1 ^{b)}	91,0	88,6
Yields on securities																
832	Government stock	%	7,76	7,95	8,08	8,15	8,10	8,11	8,11	7,94	7,38	7,01	6,95	6,96 ^{b)}	5,81	7,72
833	of which: consolidated	»	5,64	5,71	5,55	5,47	5,36	5,21	5,33	5,43	5,62	5,67		5,04	5,47	
834	redeemable	»	7,83	7,89	8,13	8,34	8,39	8,38	8,29	8,14	7,57	7,27		5,90	7,77	
835	Bonds	»	8,72	9,17	9,43	9,19	8,88	8,97	8,91	8,70	8,30	8,00	7,96	7,94 ^{b)}	6,73	8,63
836	of which: ENEL, ENI, IRI	»	9,16	9,86	10,17	9,64	9,26	9,46	9,34	9,02	8,51	8,21	8,13	8,13 ^{b)}	7,01	9,09
837	Firms	»	9,44	10,30	10,85	10,39	9,80	9,99	9,87	9,59	9,01	8,57	8,53	8,56 ^{b)}	7,23	9,53
Overall value of stock-exchange transactions																
838	Fixed-income	Mrd Lit	29,22	38,14	45,17	25,40	21,13	35,94	25,28	25,72	41,15	52,64	39,26 ^{b)}		764,7	449,7
839	Variable-income	»	224,0	181,8	134,4	99,6	87,2	107,4	77,8	72,7	76,16	130,67	182,74 ^{b)}		2 412,8	1783,3
840	Total market value of shares quoted b)	»	8 585	7 980	7 706	8 326	7 755	8 487	7 970	7 835	7 598	8 090	8 125 ^{b)}		8 580	7 835
														1970	1971	
8 BALANCE OF PAYMENTS (Net)																
c)																
841	Current balance	Mrd Lit	- 33,0	+ 3,9	- 23,3	+141,3	+ 42,4	+ 43,0	+ 8,4	- 50,0	- 37,7	+ 2,6	- 43,7 ^{b)}		-159,8	- 78,8
842	Merchandise	»	-140,6	-126,9	-180,0	- 38,8	-116,3	- 95,3	- 98,1	-121,1	-112,4	- 82,7	-124,3 ^{b)}		-343,5	-319,4
843	exports (fob)	»	551,3	691,3	736,2	654,5	690,0	719,5	703,3	754,0	634,0	655,5	737,8		1 810,1	2 027,2
844	imports (cif)	»	691,9	818,2	916,2	693,3	806,3	814,8	801,4	875,1	746,4	738,2	862,1		2 153,6	2 346,6
845	Freight	»	+ 32,5	+ 37,1	+ 35,9	+ 42,8	+ 37,6	+ 36,8	+ 37,7	+ 39,1	+ 34,8	+ 34,5	+ 37,8		+ 90,7	+107,1
846	Travel	»	+ 44,8	+ 48,7	+ 63,2	+ 89,4	+ 87,8	+ 57,4	+ 32,6	+ 28,4	+ 23,2	+ 13,8	+ 13,5		+ 76,7	+ 50,5
847	Migrants' remittances	»	+ 42,6	+ 48,4	+ 54,2	+ 41,8	+ 46,4	+ 46,1	+ 42,6	+ 42,9	+ 37,1	+ 30,0	+ 42,0		+ 99,6	+108,9
848	Investment income	»	- 14,2	- 7,8	- 0,7	0	+ 6,4	+ 8,5	- 8,5	- 1,1	+ 7,7	+ 12,0	- 7,8		+ 3,7	+ 12,0
849	Other services	»	- 1,2	0	- 2,2	+ 2,3	- 23,4	- 14,0	+ 0,2	- 41,6	- 32,9	- 7,6	- 8,9		- 98,9	- 49,4
850	Government transactions	»	+ 3,1	+ 4,4	+ 6,3	+ 3,8	+ 3,9	+ 3,5	+ 1,9	+ 3,4	+ 4,8	+ 2,6	+ 4,0		+ 11,9	+ 11,5
851	Capital movements d)	»	+243,2	- 15,7	- 4,0	+ 39,6	+ 6,9	+ 63,1	- 2,8	+243,8	+146,3	+152,0	+ 42,1 ^{b)}		-200,0	+340,5
852	Private	»	- 22,5	- 20,9	- 72,3	+ 44,7	- 9,7	+ 62,8	- 5,3	+199,4	+ 59,6	+110,1	+ 39,4 ^{b)}		-273,9	+209,1
853	Official	»	+265,7	+ 5,2	- 68,3	- 5,1	+ 16,6	+ 0,3	+ 2,5	+ 44,4	+ 86,7	+ 41,9	2,7 ^{b)}		+ 73,9	+131,4
854	Transactions in cours of settlement, reversing entries, arbitrages	»	+ 11,4	+ 10,5	+ 23,4	- 84,0	+ 67,1	+ 19,6	+ 24,5	+ 23,2	- 40,7	- 56,2	+ 15,3 ^{b)}		-113,6	- 81,7
855	Monetary movements d)	»	-221,6	+ 1,3	+ 3,9	- 96,9	-116,4	-125,7	- 30,1	-217,0	- 67,9	- 98,4	- 13,7 ^{b)}		+ 473,4	-180,0
856	of credit institution	»	+ 35,3	-113,3	- 65,6	- 39,2	- 0,8	-101,8	+ 57,5	+ 12,9	+ 84,7	- 0,6	+ 81,7 ^{b)}		- 81,9	+165,8
857	of the Banca d'Italia and UIC (Ufficio Italiano dei Cambi)	»	-256,9	+114,6	+ 69,5	- 57,7	-115,6	-227,5	- 87,6	-229,9	-152,6	- 97,8	- 95,4 ^{b)}		+555,3	-345,8
858	Gold and convertible currencies	»	+197,5	- 92,4	- 84,5	- 63,1	-124,4	-225,7	- 48,8	-160,1	-196,8	- 74,0	- 90,7 ^{b)}		- 46,1	-361,4
859	Special drawing rights	»	+ 3,5	+ 31,3	—	—	—	- 0,7	—	—	- 83,1	- 3,7	—		- 75,0	- 86,8
860	Position in IMF e)	»	+ 1,1	+ 79,4	368,2	—	—	—	- 6,2	- 68,0	—	- 3,1	- 6,4 ^{b)}		- 13,8	- 9,6
861	Other reserves	»	- 1,0	+ 21,0	—	—	—	—	—	—	—	—	—		+ 78,0	—
862	External long-term liabilities	»	-472,3	+ 45,0	-219,4	+ 3,4	+ 9,0	- 1,8	- 24,8	- 1,8	+ 42,2	- 34,6	- 1,6 ^{b)}		+525,4	+ 5,9
863	Medium and long-term position f)	»	+ 21,3	+ 30,3	+ 5,2	+ 2,0	- 0,2	+ 0,7	- 7,8	0	+ 85,1	+ 17,6	+ 3,3		+ 86,8	+106,1

a) Yearly total.
b) End of period.
c) Cumulative total from January to last month available for the current year.
d) Sign - : Net increase of assets (domestic capital) or net decrease of liabilities (foreign capital).

e) Net position in IMF, GAB and loan to IMF.

f) Including contra-entries to net SDRs allocations.

* Seasonally adjusted figures.

Niederlande

Pays-Bas

Nederland

ERWERBSPERSONEN

001 Erwerbstätige in der Landwirtschaft und im Gartenbau

Erwerbstätige in der Industrie :

002 Gesamtindustrie
003 Chemische Industrie004 Metallindustrie, Schiffbau usw.
005 Textilindustrie

006 Nahrungs- und Genußmittelindustrie

007 Arbeiter auf Baustellen über 20 000 Fl

008 hiervon: Wohnungsbau

009 Kurzarbeit (Stunden)

010 Arbeitslose insgesamt a)

011 davon: männlich a)

012 weiblich

dieselben nach Berufsgruppen :

013 Berufe Landwirtschaft und Fischerei
014 Metallarbeiter
015 Textilhersteller und -verarbeiter
016 Handelsberufe
017 Bauberufe
018 Büropersonal und Lehrkräfte
019 Ungeschulte Arbeitskräfte, alle Gruppen

020 Stellenangebote insgesamt

021 davon: männlich
022 weiblich

dieselben nach Berufsgruppen :

023 Bauarbeiter
024 Metallarbeiter
025 Ungeschulte Arbeitskräfte, alle Gruppen
026 Handelsberufe
027 Hotel- und Gaststättenpersonal
028 Büropersonal und Lehrkräfte
029 Hauspersonal1 VOLKSWIRTSCHAFTLICHE
GESAMTRECHNUNGEN

101 Bruttoanlageinvestitionen insgesamt b)

102 Bergbau, Industrie, öff. Versorgungsbetriebe b)
103 Sonstige Betriebe b)
104 Staat b)

Verbrauch (Verbrauchsindex :

105 Insgesamt Wert
106 Menge
107 Nahrungs- und Genußmittel, Wert
108 Menge
109 Langlebige Verbrauchsgüter, Wert
110 Menge
111 Sonstige Güter und Dienstleistungen, Wert
112 Menge

0 EMPLOI

001 Personnes occupées dans l'agriculture et l'horticulture

Personnes occupées dans l'industrie :

002 Ensemble de l'industrie
003 Industrie chimique004 Industrie métallurgique, chantiers navals etc.
005 Industrie textile

006 Industrie des denrées alimentaires, boissons et tabacs

007 Ouvriers occupés à des chantiers engageant une somme de plus de 20 000 Fl

008 dont, logements

009 Chômage partiel (Heures)

010 Chômeurs, total a)

011 dont : hommes a)

012 femmes

dont, par catégories professionnelles :

013 Professions de l'agriculture et de la pêche
014 Métallurgistes
015 Ouvriers du textile
016 Professions commerciales
017 Ouvriers du bâtiment
018 Professions administratives, enseignants
019 Main-d'œuvre non qualifiée, toutes catégories

020 Offres d'emploi, total

021 dont: hommes
022 femmes

dont, par catégories professionnelles :

023 Ouvriers du bâtiment
024 Métallurgistes
025 Main-d'œuvre non qualifiée, toutes catégories
026 Professions commerciales
027 Professions hôtelières et de la restauration
028 Professions administratives, enseignants
029 Personnel domestique

1 COMPTES NATIONAUX

101 Investissements fixes bruts, total b)

102 Mines, industrie et services publics b)
103 Autres entreprises b)
104 Administrations publiques b)

Consommation (Indice de la consommation):

105 Indice général, valeur
106 quantité
107 Denrées alimentaires, boissons et tabacs, valeur
108 quantité
109 Biens de consommation durables, valeur
110 quantité
111 Autres biens et services, valeur
112 quantité

0 ARBEIDSKRACHTEN

001 Personen werkzaam in de land- en tuinbouw

Personen werkzaam in de industrie :

002 Gehele industrie
003 Chemische industrie004 Metaalnijverheid, scheepsbouw enz.
005 Textielnijverheid

006 Voedings- en genotmiddelenindustrie

007 Arbeiders op werken met een bouwsom van Fl 20 000 en meer

008 waarvan, woningen

009 Minder gewerkte uren

010 Werklozen, totaal a)

011 waarvan: mannen a)

012 vrouwen

waarvan, naar beroepsgroepen :

013 Landbouw- en visserijpersoneel
014 Metaalbewerkers
015 Textielarbeiders
016 Handelspersoneel
017 Bouwvakarbeiders
018 Kantoor- en onderwijzend personeel
019 Personeel in algemene dienst

020 Aanvragen van werkgevers, totaal

021 waarvan: mannen
022 vrouwen

waarvan, naar beroepsgroepen :

023 Bouwvakarbeiders
024 Metaalbewerkers
025 Personeel in algemene dienst
026 Handelspersoneel
027 Hotel-, restaurant- en cafépersoneel
028 Kantoor- en onderwijzend personeel
029 Huishoudelijk personeel

1 NATIONALE REKENINGEN

101 Bruto-investeringen in vaste activa, totaal b)

102 Mijnbouw, nijverheid en openbare nutsbedrijven b)
103 Overige bedrijven b)
104 Overheid b)

Verbruik (consumptieindex) :

105 Totaal, waarde
106 hoeveelheid
107 Voedings- en genotmiddelen, waarde
108 hoeveelheid
109 Duurzame cons. goederen, waarde
110 hoeveelheid
111 Overige goederen en diensten, waarde
112 hoeveelheid

Nederland

	1970								1971				Ø	
	M	J	J	A	S	O	N	D	J	F	M	A	1969	1970
0 LABOUR														
001 Employees in agriculture and horticulture V — 63 = 100	71	72	73	71	71	70	69						74	
Employees in industry :														
002 Total industry I/III — 70 = 100		100			100									.
003 Chemicals »		100			102									.
004 Basic metals, metal products, shipbuilding, etc. »		100			101									.
006 Textiles »		98			96									.
006 Food, beverages, tobacco »		101			102									.
007 Construction workers 1000		177,5			182,6			186,5					184,6	182,2
008 of which : residential »		83,1			85,2			87,0					86,8	85,2
009 Short time 1000 hours	47	83	76	28	23	15	25	58	129	104			49	
010 Total unemployed a) 1000 *	46,6 57,0	43,9 56,6	45,9 52,8	44,4 53,5	45,9 55,1	49,5 56,3	54,7 54,7	66,6 52,0	78,9 59,7	72,4 54,2	63,7 58,6	54,4 57,5	65,8	55,9
011 of which : males a) 1000 *	36,9 46,2	33,8 45,8	36,7 43,5	34,9 42,1	35,4 45,5	38,0 46,0	43,3 43,4	55,1 41,5	67,0 47,7	61,1 43,4	53,2 48,0	44,7 47,2	54,2	45,1
012 females 1000 *	9,7 11,0	10,0 11,2	9,3 9,7	9,5 9,2	10,5 9,9	11,5 10,7	11,4 11,0	11,5 11,0	11,9 11,3	11,3 11,1	10,5 10,7	9,7 10,3	11,6	10,8
of which, by industry :														
013 Agriculture and fisheries 1000	0,9	0,8	1,1	0,8	0,9	0,9	1,3	2,6	3,2	2,9	2,2	1,5	1,7	1,5
014 Metal-processing »	2,8	2,4	3,5	2,7	2,5	2,6	2,8	3,5	4,5	4,2	3,9	3,5	3,8	3,1
015 Textiles »	0,3	0,3	0,3	0,3	0,3	0,3	0,4	0,4	0,4	0,3	0,4	0,3	0,4	0,3
016 Distributive trades »	2,9	3,0	3,5	6,3	3,7	3,8	3,9	4,1	4,5	4,5	4,2	4,0	3,4	3,8
017 Construction »	3,6	2,8	3,5	3,1	3,1	3,9	6,6	11,7	17,3	14,9	10,5	6,9	9,0	7,1
018 Administrative, clerical, education »	4,3	4,6	5,8	6,3	7,0	7,4	7,0	6,7	6,7	6,3	6,1	5,7	5,6	5,7
019 Unskilled workers »	5,3	4,7	5,6	5,1	5,1	5,4	6,7	9,5	11,3	10,2	9,0	8,0	8,1	6,8
020 Unfilled employment vacancies, total 1000 *	130,1 124,4	148,6 127,4	151,0 131,6	144,1 130,0	137,7 130,7	129,8 129,9	124,1 131,6	116,8 131,2	112,6 129,1	112,2 126,7	111,9 121,4	114,0 118,8	106,3	127,0
021 of which : males 1000	93,5	107,9	109,4	105,4	101,6	95,7	90,6	84,3	80,2	79,5	79,0		73,1	91,5
022 females »	36,6	40,7	41,6	38,7	36,1	34,1	33,5	32,6	32,4	32,7	32,9		33,2	34,5
of which, by industry :														
023 Construction »	14,3	17,6	17,6	17,0	16,9	15,3	12,7	10,2	9,4	9,6			10,7	13,4
024 Metal-processing »	40,1	45,7	46,1	45,2	43,7	42,1	41,2	39,6	37,5	36,4			31,5	40,0
025 Unskilled workers »	12,4	13,7	13,3	13,8	13,9	12,8	11,9	10,8	10,1	10,3			10,7	12,2
026 Distributive trades »	6,4	7,3	7,6	7,3	7,0	6,7	6,8	6,4	6,2	6,1			5,4	6,4
027 Catering, hotels, etc. »	3,8	3,7	3,6	3,7	2,9	2,4	2,2	2,3	2,6	2,9			2,8	3,1
028 Administrative, clerical, education »	15,5	18,7	18,5	16,8	14,5	13,3	13,0	12,7	12,8	12,9			12,5	14,5
029 Domestic service »	4,4	4,7	4,6	4,6	4,5	4,2	4,1	3,8	4,1	4,1			4,1	4,3
1 NATIONAL ACCOUNTS														
101 Gross fixed asset formation, total b) Mio Fl		7 796			7 675								6 521	
102 Mining and quarrying, manufacturing, public utilities b) »		2 529			2 465								2 008	
103 Other private sector b) »		3 885			3 743								3 230	
104 Public sector b) »		1 382			1 467								1 282	
Consumption (index of consumption)														
105 Total, value 63 = 100	200	194	205	189	195	216	207	235	201	185	206		180	198
106 volume »	145	140	149	134	139	155	150	174	145	130	145		136	145
107 Food, beverages, tobacco, value »	166	158	160	162	156	171	158	197	158	151	164		153	162
108 volume »	124	117	118	118	114	125	116	146	115	109	119		116	120
109 Consumer durables, value »	212	191	203	156	197	250	235	259	188	151	198		171	199
110 volume »	167	151	166	127	156	194	183	206	146	115	146		140	159
111 Other goods and services, value »	219	224	243	234	226	227	226	244	243	235	245		206	225
112 volume »	146	149	162	153	147	151	153	171	167	156	164		147	154

Niederlande

Pays-Bas

Nederland

3 PRODUKTION

	Mengenindizes der Tagesproduktion:
301	Industrie insgesamt
302	Nahrungs- und Genußmittelindustrie
303	Textilindustrie
304	Schuh- und Bekleidungsindustrie
305	Chemische Industrie
306	Erdölraffinerien
307	Baumaterialien und Industrie der Steine und Erden
308	Metallindustrie
309	Erdgaserzeugung
310	Wohnungen, begonnen
311	fertiggestellt
312	am Ende des Zeitraums im Bau
313	Gesamtwert der Bauten über 10 000 Fl

4 BINNENHANDEL, DIENST-LEISTUNGEN

	Einzelhandelsumsätze:
401	Alle Betriebe
402	Warenhäuser
403	Versandhäuser
404	Konsumgenossenschaften
405	Umsätze der Hotels und Gaststätten
406	Anzahl der neu zugelassenen Personenkraftwagen

5 VERKEHR

501	Seeverkehr, gelöschte Fracht
502	geladene Fracht
503	Grenzüberschreitender Binnenschiffsverkehr, gelöschte Fracht
504	geladene Fracht
505	Inlandsverkehr zu Wasser, Tonnage
506	Eisenbahngüterverkehr, insgesamt
507	darunter, Inlandsverkehr
508	Straßenverkehr, im Inland beförderte Tonnage b)

3 PRODUCTION

	Indices de quantité de la production journalière :
301	Ensemble de l'industrie
302	Industrie des denrées alimentaires, boissons et tabac
303	Industrie textile
304	Industrie du vêtement et de la chaussure
305	Industrie chimique
306	Raffineries
307	Matériaux de construction et céramiques
308	Métallurgie
309	Production de gaz naturel
310	Logements, commencés
311	achevés
312	en construction en fin de période
313	Valeur totale des chantiers engageant une somme de 10 000 Fl et plus

4 COMMERCE INTÉRIEUR, SERVICES

	Chiffres d'affaires du commerce de détail :
401	Ensemble des entreprises
402	Grands magasins
403	Etablissements de vente par correspondance
404	Coopératives de consommation
405	Etablissements hôteliers et de restauration
406	Immatriculations de nouvelles voitures particulières

5 TRANSPORTS

501	Trafic maritime, déchargements
502	chargements
503	Trafic fluvial international, déchargements
504	chargements
505	Trafic fluvial intérieur, tonnage
506	Trafic ferroviaire marchandises, total
507	dont, trafic intérieur
508	Trafic routier, tonnage transporté à l'intérieur b)

3 PRODUKTIE

	Hoeveelheidsindexcijfer van de dag-productie :
301	Industrie, totaal
302	Voedings- en genotmiddelenindustrie
303	Textielnijverheid
304	Schoeisel- en kledingindustrie
305	Chemische nijverheid
306	Aardolieraffinaderijen
307	Bouwmaterialen en aardewerkindustrie
308	Metaalnijverheid
309	Productie van aardgas
310	Woningen, bouw begonnen
311	bouw voltooid
312	in uitvoering aan het einde van de periode
313	Totaal bouwsom van werken van Fl 10 000 en meer

4 BINNENLANDSE HANDEL, DIENSTEN

	Kleinhandelsgeldomzetten :
401	Alle bedrijven
402	Warenhuizen
403	Postorderbedrijven
404	Verbruikscöoperaties
405	Omzetten hotel-, rest.- en cafébedrijven
406	Aantal in gebruik gestelde nieuwe personenauto's

5 VERKEER EN VERVOER

501	Zeevaart, gelost
502	geladen
503	Internationale binnenvaart, gelost
504	geladen
505	Binnenlands vervoer te water, gewicht
506	Goederenvervoer per spoor, totaal
507	waarvan, Binnenland
508	Wegverkeer, binnenl. vervoerd gewicht b)

Nederland

	1970								1971				Ø				
	M	J	J	A	S	O	N	D	J	F	M	A	1969	1970			
3 PRODUCTION																	
Volume indice of daily production :																	
301	Industry, total	63 = 100	*	174	172	152	159	171	187	191	193	188 ^a	192	191	190 ^a	160	175
				170	172	176	172	171	177	179	184	190	192	190			
302	Food, beverages, tobacco	63 = 100	*	134	137	118 ^a	125	137	165	165	151 ^a	127	130	128 ^a		128	135 ^a
				133	141	132	133	138	136	133	137	143					
303	Textiles	63 = 100	*	120	119	79	100	118	122	118	114	115	122 ^a	129 ^a		112	115 ^a
				115	114	114	100	115	117	115	111	115	120	124			
304	Clothing and footwear	63 = 100	*	88	89	65	80	96	98	96	88	94	98 ^a	101		96	90 ^a
				83	90	90	88	89	92	96	92						
305	Chemicals	63 = 100	*	308	292	278	275	277	301	292	290	300	320	308	320	259	288
				295	280	294	293	277	301	292	295	305					
306	Petroleum refineries	63 = 100	*	229	233	249	239	218	198	239	253	245	260	261	246 ^a	201	240
				231	233	249	239	218	198	238	252	245					
307	Building materials, pottery, china and earthenware	63 = 100	*	157	156	130	122	157	164	159	140	135	152	152 ^a	162 ^a	135	142
				146	142	157	118	143	155	159	146	147					
308	Metallurgy	63 = 100	*	173	174	155	163	168	177	178	178					152	167 ^a
				169	168	170	172	168	168	170	169						
309	Production of natural gas	Mio m ³		1 986	1 758	1 829	1 767	2 145	2 868	3 250	4 028	4 266	3 752	4 307 ^a	3 394 ^a	1 825	2 639
310	New housing started	N		11 251 ^a	11 766	8 711	12 119	12 956	10 931	11 265	8 505	10 550	9 355	11 025 ^a	11 065 ^a	10 102	10 608
311	completed	»		9 977 ^a	9 887	10 809	8 947	9 821	10 932	12 182	13 620	7 215	8 402	9 785 ^a	10 955 ^a	10 260	9 773
312	in construction at end of period	»		154 935	156 736	154 260	157 418	160 437	160 123	158 943	153 663	155 480	156 332			145 764	155 480
313	Total value of construction	Mio Fl		806	1 069	1 047	1 065	1 395	1 171			1 039				915	1 012
4 DOMESTIC TRADE, SERVICES																	
Retail turnover :																	
401	Total	63 = 100		185	172	178	160	173	203	194	227					161	178
402	Department stores	»		227	204	229	193	209	257	284	302	200				198	221
403	Mail-order houses	»		238	190	168	214	326	368	364	218					222	262
404	Co-operative societies	»		172	156	161	159	152	170	153	184	158				158	163
405	Catering, hotels, etc.	»		181	163	174	178	175	165	147	144	121				147	156
406	New car registrations	1000	*	45,4	41,9	25,7	19,5	30,8	38,5	36,5	29,3	37,8	25,8	41,2	47,2 ^a	29,1	34,2
				34,4	35,5	26,2	24,8	37,3	39,1	37,1	42,5	44,0	32,1	32,8	35,1		
5 TRANSPORT																	
501	Shipping, cargo unloaded	1000 t		18 165	17 210	18 857	17 228	16 477	17 287	17 345	16 604					14 381	16 932
502	cargo loaded	»		5 488	5 027	6 132	4 755	5 247	5 600	5 290	6 261					4 009	5 351
503	Inland waterways, international, cargo unloaded	»		3 514	4 091	3 873	3 690	4 076	4 180	3 504	3 322	2 539 ^a	2 943 ^a			3 629	3 574
504	cargo loaded	»		6 910	7 639	7 488	7 216	6 580	7 183	6 542	5 672	6 283 ^a	6 718 ^a			6 419	6 781
505	Inland waterways, domestic, tonnage carried	»		7 217 ^a	8 703 ^a	7 196 ^a	7 145 ^a	8 727 ^a	8 410 ^a	7 837 ^a	6 638 ^a					7 321	
506	Freight traffic by rail, total	»		1 988	2 101	2 064	1 911	2 120	2 323	2 375	2 282	2 113 ^a	2 165 ^a	1 888 ^a		2 205	
507	of which, domestic	»		810	946	869	816	912	1 057	1 063					1 010		
508	Road transport, domestic, tonnage carried	Mio t														43	

Niederlande

Pays-Bas

Nederland

Niederlande	Pays-Bas	Nederland
6 AUSSENHANDEL a)	6 COMMERCE EXTÉRIEUR a)	6 BUITENLANDSE HANDEL a)
601 Einfuhr, Gesamtwert	601 Importations, valeur totale	601 Invoer, totale waarde
602 Ausfuhr, Gesamtwert	602 Exportations, valeur totale	602 Uitvoer, totale waarde
603 Handelsbilanz	603 Balance commerciale	603 Handelsbalans
604 Einfuhr, Intra-EWG	604 Importations, intra-CEE	604 Invoer, intra-EEG
605 Ausfuhr, Intra-EWG	605 Exportations, intra-CEE	605 Uitvoer, intra-EEG
606 Einfuhr, Extra-EWG	606 Importations, extra-CEE	606 Invoer, extra-EEG
607 Ausfuhr, Extra-EWG	607 Exportations, extra-CEE	607 Uitvoer, extra-EEG
Wertindices:	Indices de valeur:	Waarde-indexcijfers:
608 Einfuhr, insgesamt	608 Importations, total	608 Invoer, totaal
609 Rohstoffe und Halbfertigwaren	609 produits de base et produits demi-finis	609 grondstoffen en halffabrikaten
610 Verbrauchsgüter	610 biens de consommation	610 consumptiegoederen
611 Investitionsgüter	611 biens d'équipement	611 investeringsgoederen
612 Brennstoffe	612 combustibles	612 brandstoffen
613 Ausfuhr, insgesamt	613 Exportations, total	613 Uitvoer, totaal
614 Fertigwaren	614 produits manufacturés	614 fabrikaten
615 unbearbeitete Agrarerzeugnisse	615 produits agricoles non transformés	615 onbewerkte agrarische producten
Volumenindices:	Indices de volume:	Hoeveelheidsindexcijfers:
616 Einfuhr	616 Importations	616 Invoer
617 Ausfuhr	617 Exportations	617 Uitvoer
Preisindices:	Indices de prix:	Prijsindexcijfers
618 Einfuhr	618 Importations	618 Invoer
619 Ausfuhr	619 Exportations	619 Uitvoer
620 Terms of Trade	620 Termes de l'échange	620 Ruilvoet
7 PREISE	7 PRIX	7 PRIJZEN
Preisindices der Lebenshaltung:	Indices des prix à la consommation:	Prijsindexcijfers van de gezinsconsumptie:
701 Insgesamt	701 Total	701 Totaal
702 Ernährung	702 Alimentation	702 Voeding
703 Wohnung	703 Logement	703 Woning
704 Bekleidung und Schuhe	704 Vêtements et chaussures	704 Kleding en schoeisel
Vorläufige Großhandelspreisindices:	Indices intermédiaires des prix de gros:	Interim-indexcijfers groothandelsprijzen:
705 Insgesamt	705 Total	705 Totaal
706 Nahrungsmittel	706 Données alimentaires	706 Voedingsmiddelen
707 Roh- und Hilfsstoffe	707 Produits de base et intermédiaires	707 Grond- en hulpstoffen
708 Fertigerzeugnisse	708 Produits finis	708 Afgewerkte producten
Agrarpreisindices:	Indices des prix des produits agricoles:	Prijsindexcijfers van landbouwprodukten:
709 Erzeugnisse des Ackerbaus	709 Produits végétaux	709 Akkerbouwprodukten
710 Erzeugnisse der Viehzucht	710 Produits animaux	710 Veehouderijprodukten
711 Angelandete Erzeugnisse des Fischfangs	711 Pêche débarquée	711 Aangevoerde visserijprodukten
7 LÖHNE UND GEHÄLTER	7 SALAIRES	7 LONEN EN SALARISSEN
Bruttotarifstundenlöhne:	Gains horaires bruts conventionnels:	Brutolonen per uur volgens regelingen:
712 Insgesamt, alle Arbeitnehmergruppen	712 Total, toutes catégories d'emploi	712 Totaal, alle werknemerscategorieën
713 Privatwirtschaft	713 Secteur privé	713 Particulier bedrijf
714 Männliche Arbeiter	714 Travailleurs manuels, hommes	714 Mannelijke handarbeiders
715 Weibliche Arbeiter	715 femmes	715 Vrouwelijke handarbeiders
716 Behörden	716 Administrations publiques	716 Overheid

a) Ab Januari 1971 ohne den Handel mit der BLWU

a) A partir de janvier 1971 sans le commerce avec l'UEBL

a) Vanaf januari 1971 zonder de handel met de BELU

Nederland

	1970									1971				1969	1970
	M	J	J	A	S	O	N	D	J	F	M	A			
6 EXTERNAL TRADE a)															Ø
601 Imports, total value	Mio Fl *	4 040	4 369	4 015	3 713	4 048	4 238	4 573	4 547	3 384	3 604	4 061	3 727	3 316	4 040
		4 043	4 213	4 018	4 066	4 051	4 078	4 576	4 550						
602 Exports, total value	Mio Fl *	3 365	3 609	3 404	3 303	3 903	3 786	3 964	3 858	3 239	3 120	3 688	3 483	3 006	3 551
		3 362	3 442	3 587	3 668	3 665	3 438	3 843	3 855						
603 Trade balance	Mio Fl	- 675	- 760	- 611	- 410	- 145	- 452	- 609	- 689	- 145	- 484	- 373	- 244	- 310	- 489
604 Imports from EEC countries	»	2 215	2 417	2 272	1 988	2 326	2 431	2 459	2 498	1 447	1 631	1 962	1 772	1 879	2 257
605 Exports to EEC countries	»	2 084	2 249	2 105	1 973	2 382	2 418	2 389	2 331	1 771	1 808	2 163	1 998	1 808	2 200
606 Imports from non-member countries	»	1 825	1 952	1 743	1 725	1 722	1 807	2 114	2 049	1 937	1 973	2 099	1 955	1 437	1 783
607 Exports to non-member countries	»	1 281	1 360	1 299	1 330	1 521	1 368	1 575	1 527	1 468	1 312	1 525	1 485	1 198	1 351
Value indices :															
608 Imports, total	63 = 100	213	235	220	206	233	249	245	250					184	225
609 raw materials and inter- mediate goods	»	216	244	212	209	224	230	245	246					182	221
610 consumer goods	»	281	294	294	255	300	323	344	303					249	290
611 capital goods	»	259	251	271	203	209	234	261	298					184	237
612 fuels	»	94	97	88	87	135	127	135	122					85	103
613 Exports, total	»	219	252	233	215	253	269	253	264					201	240
614 manufactures	»	228	246	241	228	266	260	279	269					207	245
615 unprocessed agricultural pro- duce	»	202	171	130	136	215	191	166	167					157	171
Volume indices :															
616 Imports	»	194	214	199	185	211	225	220	222					178	205
617 Exports	»	202	232	214	197	235	250	231	241					193	222
Price indices :															
618 Imports	»	110	109	111	111	111	111	111	113					103	110
619 Exports	»	108	108	109	109	108	108	110	110					104	108
620 Terms of trade	»	99	99	99	98	98	97	98	97					101	98
7 PRICES															
Price indices of household con- sumption :															
701 Total	63 = 100	140	140	141	142	143	144	144	144	145	147	148	150	135	141
702 Food	»	136	138	138	140	140	139	138	138	139	139	140	141	132	137
703 Housing	»	131	132	135	136	137	137	137	138	140	141	141	144	128	134
704 Clothing and footwear	»	144	143	136	139	145	149	150	149	144	153	157	159	136	142
Provisional wholesale price indices :															
705 Total	»	125	125	125	125	123	123	124	125	125	125			117	124
706 Food	»	144	144	142	138	128	130	130	130	127	128			126	137
707 Raw materials and intermediate goods	»	115	115	118	118	118	119	120	120	122	122			109	119
708 Manufactured goods	»	120	120	120	120	120	121	121	122	124	124			115	120
Agricultural price indices :															
709 Crop products	62/64 = 100				129	126	122	120	117	123	120	106	107		
710 Livestock and products	»	127	125	122	122	119	118	115	113	121	122	127	130	125	123
711 Fish, landings	»	163	197	212	190	194	182	179	170					138	
7 WAGES AND SALARIES															
Gross hourly agreed wages :															
712 Total, all categories	63 = 100	197	197	200	200	200	201	201	201	205				178	197
713 Private sector	»	195	196	199	199	200	200	201	201	206				177	196
714 Manual workers, male	»	197	197	200	200	201	202	203	203	206				177	197
715 Manual workers, female	»	247	247	250	252	252	252	253	253	260				224	248
716 Public sector	»	202	202	202	202	202	202	202	202	207				182	201

a) From January 1971 excl. the trade with BLEU

Niederlande

Pays-Bas

Nederland

FINANZWESEN

801	Steuereinnahmen, insgesamt
802	Einkommen- und Vermögensteuern
803	darunter : Lohnsteuer
804	Indirekte Steuern
805	darunter : Umsatzsteuer
Staatsfinanzen :	
806	Ausgaben des Staates auf Kassenbasis
807	Kassenüberschuß bzw. - defizit
808	Tagesgeldsatz
809	Diskontsatz d)
810	Bruttoreserve an Gold und konvertiblen Währungen d)
811	darunter: Gold
Netto-Auslandsguthaben der Geschäftsbanken d) :	
812	Forderungen
813	Verbindlichkeiten
814	Saldo
Inländische Primärliquidität d) :	
815	Insgesamt
816	Bargeld
817	Buchgeld

Einlagen bei Geschäftsbanken d) :	
818	Termin- und täglichfällige Einlagen
819	Einlagen auf Sparkonten
820	Spareinlagen (bei Sparinstituten) insgesamt d)
821	davon : Postsparkasse
822	Allgemeine Sparkassen
823	Sparkassen des landwirtschaftlichen Kreditsystems

Öffentliche Emissionen (Bruttobeträge) :	
824	Niederlande : Aktien
825	Schuldverschreibungen
826	davon : Öffentliche Hand
827	Privater Sektor
828	Ausländische Emittenten
829	Gesamtbetrag

830	Forderungen der geldschöpfenden Kreditinstitute an inländische nichtmonetäre Sektoren d)
831	Staat
832	Lokale Gebietskörperschaften
833	Privater Sektor

Index der Aktienkurse :	
843	Gesamtindex
835	darunter : Internationale Konzerne
836	Industrieunternehmen

Wertpapierumsätze zu Kurswerten an der Amsterdamer Börse :	
837	Insgesamt
838	darunter : Niederländische Aktien
838	Niederländ. Schuldverschreibungen

840	Kurswert aller an der Amsterdamer Börse notierten niederländischen Stammaktien d)
-----	---

- a) Einschl. Notstandsarbeiter.
b) Dreimonatliche Angaben.
c) Jahressumme.
d) Monats - bzw. Jahresende.
e) Ab Januar 1969 ohne Mehrwertsteuer.

*) Saisonbereinigte Zahlen.

FINANCES

801	Recettes fiscales, total
802	Impôt sur le revenu et le patrimoine
803	dont : impôt sur les salaires
804	Impôts indirects
805	dont : Impôt sur le chiffre d'affaires
Finances publiques :	
806	Décaissements du Trésor
807	Excédent ou déficit du Trésor
808	Taux de l'argent au jour le jour
809	Taux de l'escompte d)
810	Réserves brutes en or et devises convertibles d)
811	dont en or
Avoirs nets des banques commerciales vis-à-vis de l'étranger d) :	
812	Créances
813	Engagements
814	Solde
Liquidités primaires intérieures d) :	
815	Total
816	Monnaie fiduciaire
817	Monnaie scripturale

Dépôts auprès des banques commerciales d) :	
818	Dépôts à terme et avoirs au jour le jour
819	Avoirs en compte d'épargne

820	Dépôts d'épargne, total d)
821	dont : Caisse Royale d'épargne
822	Caisses d'épargne ordinaires
823	Caisses d'épargne du système du crédit agricole

Emissions publiques (montant brut) :	
824	Pays-Bas : actions
825	obligations
826	dont : secteur public
827	secteur privé
828	Etranger
829	Total

830	Créance des institutions monétaires sur les secteurs intérieurs non monétaires d)
831	dont : sur Etat
832	sur collectivités locales
833	sur secteur privé

Indice boursier du cours des actions :	
834	Indice global
835	dont : groupes internationaux
836	industrie

Montant des transactions à la bourse d'Amsterdam (valeur boursière) :	
837	Total
838	dont : Actions néerlandaises
839	Obligations néerlandaises

840	Valeur boursière de l'ensemble d'actions ordinaires des sociétés par actions néerlandaises d) (Bourse d'Amsterdam)
-----	--

- a) Y compris des personnes occupées par des travaux d'appoints.
b) Données trimestrielles.
c) Total annuel.
d) Fin de période.
e) A partir de janvier 1969 sans la taxe sur la valeur ajoutée.

*) Chiffres désaisonnalisés.

FINANCIEWEZEN

801	Belastingontvangsten, totaal
802	Belastingen op inkomen en vermogen
803	waarvan : loonbelasting
804	Kostprijsverhogende belastingen
805	waarvan : omzetbelasting
Staatsfinanciën :	
806	Uitgaven op kasbasis
807	Kasoverschot resp. kastekort
808	Daggeldrente
809	Wisseldisconto d)
810	Bruttoreserve aan goud en inwisselbare valuta's d)
811	waarvan : Goud
Netto buitenlandse actief handelsbanken d) :	
812	Vorderingen
813	Schulden
814	Saldo
Binnenlandse primaire liquiditeiten d) :	
815	Totaal
816	Chartaal
817	Giraal

Deposito's bij handelsbanken d) :	
818	Termijndeposito's en daggelden
819	Tegoeden op spaarrekening

820	Spaargelden, totaal d)
827	waarvan : Rijkspostspaarsbank
822	Algemene spaarbanken
823	Spaarbanken der landbouwkredietinstellingen

Openbare emissies (bruto bedragen) :	
824	Nederland : aandelen
825	obligaties
826	waarvan : overheidssector
827	particuliere sector
828	Buitenland
829	Totaal

830	Vorderingen van de geldscheppende instellingen op de binnenlandse niet-geldscheppende sectoren d)
831	Rijk
832	Lagere overheid
833	Private sector

Beursindex van koersen van aandelen :	
834	Algemeen
835	waaronder : Internationale concerns
836	Industrie

Reële omzet Amsterdame effectenbeurs :	
837	Totaal
838	waaronder : Aandelen Nederland
839	Obligaties Nederland

840	Koerswaarde van alle gewone aandelen van Nederlandse N.V.'s d) (officieel genoteerd op de Amsterdame effectenbeurs)
-----	---

- a) M.i.v. personen op sociale werkvoorzieningsobjecten en aanvullende werken.
b) Driemaandelijke gegevens.
c) Jaartotaal.
d) Einde van de periode.
e) Vanaf januari 1969 zonder de belasting op de toegevoegde waarde.

*) Voor seizoeninvloeden gecorrigeerde cijfers.

Nederland

	1970									1971				1969	1970	
	M	J	J	A	S	O	N	D	J	F	M	A				
FINANCE																
80	Tax revenue, total	Mio Fl	2 023	2 069	2 202	2 744	2 768	3 927	2 664	2 481	2 169	2 767	1 958 ^a	1 952 ^a	24 831	28 485
802	Income and property taxes	»	853	1 074	1 161	1 478	1 781	2 873	1 352	1 306	1 310	1 350	1 091 ^a	866 ^a	14 589	15 886
803	of which : wages and salaries tax	»	476	645	613	793	649	568	616	569	526	876	749 ^a	559 ^a	5 990	7 102
804	Indirect taxes	»	1 170	995	1 042	1 265	987	1 055	1 311	1 175	859	1 417	867 ^a	1 086 ^a	10 241	12 599
805	of which : turnover tax	»	696	482	550	743	480	531	809	615	528	888	392 ^a	566 ^a	4 879	6 657
Central government budget :																
806	Cash disbursements by the Treasury	Mio Fl	2 779	2 648	2 137	2 812	2 312	2 627	2 773	2 985	2 816 ^a	2 410 ^a			27 030	29 710
807	Treasury cash surplus or deficit	»	- 756	- 579	+ 66	- 69	+ 456	+1 301	- 110	- 504	- 647 ^a	+ 357 ^a			- 2 200	- 1 230
808	Call money rate	%	7,07	6,92	6,96	6,03	6,32	6,89	4,33	6,73	4,46	5,41	3,27	1,13 ^a	5,98	6,47
809	Discount rate d)	»	6,00	6,00	6,00	6,00	6,00	6,00	6,00	6,00	6,00	6,00	6,00	5,50 ^a	6,00	6,00
810	Gross gold and convertible currency reserves d)	Mio Fl	7 306	7 378	7 714	8 208	8 539	9 491	9 388	9 237	8 541	9 228	9 720	9 389 ^a	7 566	9 237
811	Gold holdings	»	6 264	6 264	6 336	6 338	6 521	6 522	6 632	6 470	6 560	6 562	6 562	6 745 ^a	6 228	6 470
Net foreign assets of commercial banks :c)																
812	Claims	Mio Fl	15 937	16 314	17 218	17 414	17 698	17 616	18 287	18 728	20 155 ^a				13 076	18 728
813	Liabilities	»	14 530	14 849	15 449	15 897	16 226	16 891	17 685	17 989	18 827 ^a				11 908	17 989
814	Balance	»	1 407	1 465	1 769	1 517	1 472	725	602	739	1 328 ^a				1 168	739
Domesti primary liquidities d) :																
815	Total	»	25 331	25 673	25 769	25 399	25 536	25 437	25 805	25 950	26 631 ^a	26 646 ^a	27 120 ^a		23 235	25 950
816	Notes and coin in circulation	»	9 635	9 702	9 852	9 670	9 650	9 839	9 779	9 951	9 752	9 791 ^a	9 726 ^a		9 434	9 951
817	Deposit money	»	15 696	15 971	15 917	15 729	15 886	15 598	16 026	15 999	16 879 ^a	16 855 ^a	17 394 ^a		13 801	15 999
Bank deposits d) :																
818	Time deposits and call money	»	7 930	7 741	8 238	8 348	7 885	7 411	7 173	7 329	7 222 ^a				8 324	7 329
819	Savings deposits	»	4 890	4 997	5 093	5 190	5 240	5 270	5 305	5 332	5 476 ^a				4 559	5 332
820	Savings total d)	»	27 436	27 581	27 806	28 044	28 235	28 359	28 448	29 635	29 836	30 084			26 894	29 635
821	of which : post-office savings	»	5 651	5 670	5 695	5 720	5 742	5 747	5 737	5 997	6 033	6 087 ^a			5 594	5 997
822	general savings banks	»	8 243	8 273	8 287	8 344	8 390	8 401	8 407	8 744	8 829	8 909 ^a			8 060	8 744
823	savings banks of farm credit institutions	»	13 545	13 640	13 825	13 983	14 105	14 213	14 295	14 866	14 974 ^a	15 088 ^a			13 231	14 866
Public issues (gross) :																
824	Domestic : shares	»	—	—	31,1	—	0,5	—	—	0,7	1,5	—	—		185,2	42,0
825	bonds	»	281,3	185,6	210,2	130,9	359,6	309,5	299,1	419,4	238,5	88,9	503,9		2 567,6	2 995,1
826	of which : public sector	»	165,0	147,8	199,2	—	295,5	216,9	148,1	323,4	199,5	—	247,5		2 140,2	1 919,8
827	private sector	»	116,3	37,8	11,0	130,9	64,1	92,6	151,0	96,0	39,0	88,9	256,4		427,4	1 075,3
828	Foreign	»	—	—	—	—	—	—	—	—	59,4	—	—		—	—
829	Total	»	281,3	185,6	241,3	130,9	360,1	309,5	299,1	420,1	298,2	88,9	503,9		2 752,6	3 037,1
830	Claims of money-creating institutions on domestic non-money-creating sector d)	»	31 920	32 832	32 854	32 773	32 320	32 766	32 602	33 207 ^a	32 989 ^a				29 337	32 207 ^a
831	Central government	»	8 101	8 372	8 234	8 148	7 622	7 297	7 164	7 230	7 353 ^a				7 300	7 230
832	Local government	»	4 201	4 570	4 728	4 617	4 674	4 902	4 793	5 082	4 760 ^a				3 793	5 082
833	Private sector	»	19 618	19 890	19 892	20 008	20 024	20 567	20 645	20 895 ^a	20 876 ^a				18 244	20 895 ^a
Index of share prices :																
834	Total	1963=100	108	105	106	116	113	113	104	100	104	107	109	112 ^a	120	111
835	of which : International firms	»	103	102	102	110	109	110	99	94	98	101	99 ^a		126	107
336	Industry	»	119	116	119	130	126	125	116	111	116	120	124 ^a		120	122
Real turnover on Amsterdam stock exchange :																
837	Total	Mio Fl	1 341	1 053	1 193	1 582	1 318	1 336	1 576	1 219	1 459	1 429	1 705 ^a		14 691	15 539
838	of which : Domestic shares	»	993	733	784	1 051	803	830	941	719	788	858	1 023 ^a		10 739	10 510
839	Domestic bonds	»	287	265	357	460	451	429	579	419	579	465	530 ^a		2 962	4 251
840	Value of officially quoted ordinary shares of Dutch companies d) (Amsterdam stock exchange)	»	40 616	40 787	44 241	46 700	45 829	45 229	40 629	42 332	43 414	43 519	44 157 ^a		45 354	42 332

a) Incl. relief workers.

b) Quarterly figures.

c) Annual total.

1) End of period.

2) From January 1969 excluding added-value tax.

* Seasonally adjusted figures.

Belgien

Belgique

België

0 ERWERBSPERSONEN

- Beschäftigte Arbeiter:**
 001 Bergbau
 002 Baugewerbe
- Arbeiterstunden:**
 003 Bergbau
 004 Baugewerbe
- Durchschnittlich wöchentlich geleistete Arbeitsstunden:**
 005 Industrie
 006 Baugewerbe
- Registrierte Arbeitslose**
 008 Landwirtschaftliche Berufe
 009 Bergarbeiter
- 010 Mechaniker, Werkzeugmacher, Elektriker
 011 Berufe der Textil- und Bekleidungsindustrie
 012 Bauberufe
 013 Zimmerleute, Schreiner, Tischler
- 014 Haus- und Hotelpersonal
 015 Sonstige Dienstleistungsberufe
 016 Ungelernte Arbeiter

017 Notstandsarbeiter
018 Offene Stellen

- 019 Mechaniker, Werkzeugmacher, Elektriker
 020 Bauberufe
 021 Zimmerleute, Schreiner, Tischler
 022 Ungelernte Arbeiter
 023 Angestellte

024 Haus- und Hotelpersonal

3 INDUSTRIELLE PRODUKTION

Bruttoindizes:
301 Industrie, ohne Baugewerbe

302 Rohstoffe und Produktionsgüter

303 Kurzlebige Verbrauchsgüter

304 Langlebige Verbrauchsgüter

305 Anlagegüter

306 Baugewerbe

307 Erteile Baugenehmigungen: Wohngebäude
308 andere

4 BINNENHANDEL

Umsatz des Einzelhandels:
401 Warenhäuser, insgesamt

- 402 Lebensmittel
 403 Textilien und Bekleidung
 404 Hausrat und Wohnbedarf
 405 Konsumgenossenschaften
 406 Filialunternehmen

Neuzulassungen von Kraftfahrzeugen:
407 für Personenbeförderung

408 für Güterbeförderung

0 MAIN-D'ŒUVRE

Effectifs ouvriers:
001 Industries extractives
002 Construction**Heures-ouvriers:**
003 Industries extractives

004 Construction

Durée moyenne hebdomadaire du travail:
005 Industries manufacturières
006 Construction

007 Demandeurs d'emploi inscrits:

008 Professions agricoles
009 Mineurs010 Mécaniciens, ouilleurs, électriciens
011 Professions du textile et de l'habillement
012 Professions du bâtiment
013 Charpentiers, menuisiers, ébénistes

014 Personnel domestique et hôtelier

015 Autres travailleurs spécialisés dans les services
016 Manœuvres ordinaires017 Chômeurs occupés par les pouvoirs publics
018 Offres d'emploi non satisfaites

- 019 Mécaniciens, ouilleurs, électriciens
 020 Professions du bâtiment
 021 Charpentiers, menuisiers, ébénistes
 022 Manœuvres ordinaires
 023 Employés

024 Personnel domestique et hôtelier

3 PRODUCTION INDUSTRIELLE

Indices bruts:
301 Industrie, non compris la construction

302 Matières premières et biens intermédiaires

303 Biens de consommation non durables

304 Biens de consommation durables

305 Biens d'investissement

306 Construction

307 Bâtiments autorisés: habitation
308 autres

4 COMMERCE INTÉRIEUR

Chiffre d'affaires du commerce de détail:
401 Grands magasins, total

- 402 Alimentation
 403 Textiles et habillement
 404 Ameublement et ménage
 405 Coopératives de consommation
 406 Entreprises à succursales

Véhicules à moteur neufs, mis en circulation:
407 Pour transport de personnes

408 Pour transport de marchandises

0 ARBEIDSKRACHTEN

Werkzame arbeiders:
001 Winning van delfstoffen
002 Bouwnijverheid**Door arbeiders gewerkte uren:**
003 Winning van delfstoffen

004 Bouwnijverheid

Gemiddelde wekelijkse arbeidsduur:
005 Be- en verwerkende industrie
006 Bouwnijverheid

007 Geregistreerde werklozen:

- 008 Landbouw- en visserijpersoneel
 009 Mijnwerkers
 010 Werktuigkundigen, gereedschapmakers, elektriciens
 011 Beroepen in textiel- en kledingnijverheid
 012 Beroepen in het bouwbedrijf
 013 Timmerlieden en schrijnwerkers

014 Dienst- en hotelpersoneel
015 Andere in de diensten gespecialiseerde werknemers
016 Gewone handarbeiders017 Werklozen te werk gesteld door de overheid
018 Openstaande aanvragen van werkgevers

- 019 Werktuigkundigen, gereedschapmakers, elektriciens
 020 Beroepen in het bouwbedrijf
 021 Timmerlieden en schrijnwerkers
 022 Gewone handarbeiders
 023 Bedienden

024 Dienst- en hotelpersoneel

3 INDUSTRIËLE PRODUKTIE

Bruto-indexcijfers:
301 Industrie, zonder bouwnijverheid

302 Grondstoffen en halfabrikaten

303 Niet duurzame verbruiksgoederen

304 Duurzame verbruiksgoederen

305 Investeringsgoederen

306 Bouwnijverheid

307 Gebouwen, waarvoor bouwvergunning is verleend: woningen
308 overige

4 BINNENLANDSE HANDEL

Omzetten van de kleinhandel:
401 Warenhuizen, totaal

- 402 Voeding
 403 Textiel en kleding
 404 Meubelen en huishoudelijke artikelen
 405 Coöperatieve verbruiksverenigingen
 406 Filiaalbedrijven

Nieuwe in gebruik gestelde voertuigen:
407 Personenwagens

408 Vrachtwagens

a) Revidierte Reihe.

a) Série révisée.

a) Herziane reeks.

Belgique

	1970								1971				Ø		
	M	J	J	A	S	O	N	D	J	F	M	A	1969	1970	
0 LABOUR															
Operatives in employment:															
001 Mining and quarrying	63 = 100	52,8	51,4	47,9	46,4	49,4	49,6	52,3	49,9					57,6	50,8
002 Construction	»	99,1	98,2	98,1	100,1	101,3	100,8	97,3	97,1					99,2	97,8
	*	97,5	97,1	96,7	97,3	97,4	98,0	97,9	99,9						
Index of total hours worked:															
003 Mining and quarrying	63 = 100	62,7	69,0	50,9	68,3	66,9	70,3	63,2	64,2					70,5	63,8
004 Construction	»	97,5 ^b	113,3 ^b	71,9	109,6	115,7	115,6	104,5	97,7					98,3	98,8
	*	97,2	97,7	98,1	99,9	98,1	98,0	99,1	108,6						
Average weekly hours worked:															
005 Manufacturing industries														39,3	
006 Construction														41,6	
007 Unemployed	1000	81,0	76,2	79,8	77,8	77,9	79,9	81,8	87,2	87,3	85,4	82,0 ^b		97,7	82,2
008 Agricultural workers	»	1,2	1,7	1,2	1,1	1,1	1,1	1,1	1,3	1,3	1,3	1,2 ^b		1,7	1,3
009 Miners, quarrymen, etc.	»	1,7	1,6	1,6	1,5	1,4	1,4	1,4	1,4	1,3	1,2	1,2 ^b		2,2	1,6
010 Machinists, toolmakers, electricians	»	5,8	5,6	5,9	5,6	5,7	5,7	9,7	5,8	6,6	6,7	6,4 ^a		7,6	6,3
011 Textile fabric and product makers	»	7,1	7,0	7,3	7,0	6,9	6,8	6,9	7,6	7,6	7,2	6,7 ^a		8,1	7,2
012 Construction workers	»	3,8	3,5	3,6	3,5	3,4	3,6	3,9	4,9	4,8	4,7	4,4 ^a		5,6	4,0
013 Carpenters, joiners, cabinetmakers	»	1,7	1,7	1,7	1,6	1,6	1,6	1,7	2,1	2,1	2,0	1,9 ^a		2,2	1,8
014 Domestic and hotel and restaurant workers	»	2,6	1,8	1,7	1,8	2,6	3,2	3,5	3,3	3,6	3,5	3,1 ^a		3,3	2,9
015 Other services	»	4,3	3,9	4,1	3,9	3,9	4,1	4,3	4,4	4,5	4,5	4,3 ^a		4,8	4,3
016 Unskilled workers	»	24,3	23,5	23,8	23,2	22,9	23,0	23,4	24,2	24,1	23,8	23,8 ^a		29,0	24,1
017 Unemployed on relief work	1000	6,7	6,9	7,0	7,0	7,0	7,0	6,4	5,7	5,3	5,6	26,1		5,5	6,3
018 Unfilled employment vacancies	»	28,4	29,9	26,7	24,4	23,8	22,0	19,5	15,5	15,6	15,6	15,9	16,0 ^b	11,6	23,9
	*	26,1	26,6	25,8	22,1	22,1	22,1	21,2	18,3	18,1	17,3	16,0	16,1		
019 Machinists, toolmakers, electricians	1000	7,0	8,4	7,9	7,3	7,1	7,2	6,1	5,2	4,5	4,3	4,2 ^b		2,8	6,8
020 Construction workers	»	0,4	0,5	0,5	0,5	0,5	0,3	0,2	0,1	0,0	0,1	0,1 ^b		0,2	0,3
021 Carpenters, joiners, cabinetmakers	»	1,4	1,6	1,1	1,3	1,4	1,1	0,9	0,6	0,8	0,7	0,8 ^a		0,6	1,2
022 Unskilled workers	»	2,3	2,5	2,1	2,1	2,1	1,7	1,1	0,9	1,1	1,0	0,9 ^a		1,2	1,8
023 Administrative and clerical workers	»	3,2	3,3	2,9	2,1	2,1	1,8	1,8	1,8	1,9	2,1	2,2 ^b		0,8	2,6
024 Domestic and hotel and restaurant workers	»	3,4	2,2	1,6	1,5	1,6	1,6	1,6	1,4	1,4	1,2	1,5 ^b		1,2	1,9
3 INDUSTRIAL PRODUCTION															
Gross indices:															
301 Industry, excl. construction	63 = 100	134,8	147,0	113,0	131,0	150,4	155,2	140,3	152,4	135,1	145,1 ^b			131,8	
	*	134,8	142,8	141,4	139,1	141,0	137,9	135,8	152,4	139,5					
302 Basic mater. and intermediate goods	63 = 100	142,2	151,3	116,2	132,9	151,8	156,7	141,2	157,0	150,6	147,9 ^b			132,6	
	*	142,0	146,3	148,7	141,9	141,0	143,9	141,0	152,1	150,4					
303 Consumer goods, non-durable	63 = 100	116,7	136,8	121,6	125,4	135,3	142,0	126,2	135,6	121,9	125,1 ^b			122,3	
	*	120,1	132,7	132,4	125,2	135,2	128,6	116,6	135,5	125,5					
304 Consumer goods, durable	63 = 100	132,9	144,0	101,9	128,8	161,2	164,3	144,7	149,6	137,0	153,3 ^b			137,6	
	*	139,0	144,4	146,2	139,5	142,0	147,2	145,1	150,0	137,4					
305 Capital goods	63 = 100	136,3	156,9	99,3	144,9	163,2	171,2	151,0	147,5	107,8	124,9 ^b			129,0	
	*	136,0	141,1	139,8	137,9	140,5	149,0	150,7	157,8	132,7					
306 Construction	63 = 100	137,0	160,2	97,3	152,5	166,4	175,3	152,2	139,6	100,4	126,7 ^b			121,9	
	*	123,8	136,8	132,2	139,5	142,7	152,1	151,3	160,3	135,1					
307 Building permits, residential	N	2 831	3 055	2 948	2 858	2 733	2 538	2 155 ^b						3 758	
308 Building permits, non-residential	»	788	911	823	742	606	563	400 ^b						856	
4 DOMESTIC TRADE															
Indices of retail turnover:															
401 Department stores, total	63 = 100	160	158	163	141	154	178	180	246					148	164
	*	165	162	163	157	163	174	164	192						
402 Food	63 = 100	157	147	157	146	155	174	166	217					150	164
403 Textiles and clothing	»	155	155	143	112	133	172	147	211					134	144
404 Household equipment	»	175	166	185	151	174	192	178	277					155	176
405 Co-operative societies	»	123	125	117	116	118	131	121	167					124	126
406 Multiple retailers	»	283	276	286	269	290	341	304	417					244	294
New motor-vehicle registrations:															
407 Passenger	1000	24,6	29,6	26,0	19,5	21,3	26,9	24,3	28,3	18,8	17,4	27,8	25,0 ^b	25,9	25,1
	*	21,0	24,3	25,9	22,9	24,7	28,4	29,2	33,1	22,6	17,3	21,0			
408 Goods	N	1 945	2 404	1 992	1 639	2 052	2 112	1 870	2 201	1 917	2 051	2 489	2 301 ^b	2 074	2 044

a) Revised Series.

Belgien

Belgique

België

5 VERKEHR

- 501 Eisenbahngüterverkehr
502 Binnenschifffahrt, insgesamt
503 darunter: Inlandsverkehr

6 AUSSENHANDEL

- 601 Gesamteinfuhr
602 Gesamtausfuhr
603 Handelsbilanz
Volumenindizes:
604 Gesamteinfuhr
605 Gesamtausfuhr
606 Roh- und Hilfsstoffe, Einfuhr
607 Ausfuhr
608 Anlagegüter, Einfuhr
609 Ausfuhr
610 Langlebige Verbrauchsgüter, Einfuhr
611 Ausfuhr
612 EWG-Binnenaustausch, Einfuhr
613 Ausfuhr
614 Austausch mit Drittländern, Einfuhr
615 Ausfuhr
616 Kurzlebige Verbrauchsgüter, Einfuhr
617 Ausfuhr
Indizes des Durchschnittswertes:
618 Einfuhr
619 Ausfuhr
620 Indizes der Terms of trade

7 PREISE

- 701 Index der Verbraucherpreise
702 Lebensmittel
703 Andere Erzeugnisse
704 Dienstleistungen
705 Index der Großhandelspreise a),
insgesamt
706 Rohstoffe
707 Halbfertigwaren
708 Fertigwaren

7 LÖHNE

- Durchschnittsbruttostundenlöhne, Arbeiter:
709 Gesamtindex
710 Vierteljahresindex b)
711 Bergbau
712 Industrie
713 Baugewerbe

5 TRANSPORTS

- 501 Trafic ferroviaire marchandises
502 Navigation intérieure, total
503 dont: trafic intérieur

6 COMMERCE EXTÉRIEUR

- 601 Importations totales
602 Exportations totales
603 Balance commerciale
Indices de volume:
604 Importations totales
605 Exportations totales
606 Matières premières et auxiliaires, importations
607 exportations
608 Biens d'équipement, importations
609 exportations
610 Biens de consommation durables, importations
611 exportations
612 Échanges intra-CEE, importations
613 exportations
614 Commerce extra-CEE, importations
615 exportations
616 Biens de consommation non durables, import.
617 export.
Indices de la valeur moyenne:
618 Importations
619 Exportations
620 Indices des termes de l'échange

7 PRIX

- 701 Indices des prix à la consommation
702 Produits alimentaires
703 Produits non alimentaires
704 Services
705 Indices des prix de gros a), ensemble
706 Matières premières
707 Demi-produits
708 Produits finis

7 SALAIRES

- Gains horaires bruts moyens, ouvriers:
709 Indice général
710 Indice trimestriel b)
711 Industries extractives
712 Industries manufacturières
713 Construction

5 VERVOER

- 501 Goederenvervoer per spoor
502 Binnenvaart, totaal
503 waarvan: in het binnenland

6 BUITENLANDSE HANDEL

- 601 Invoer, totaal
602 Uitvoer, totaal
603 Handelsbalans
Hoeveelheidsindexcijfers:
604 Invoer, totaal
605 Uitvoer, totaal
606 Grond- en hulpstoffen, invoer
607 uitvoer
608 Uitrustingsgoederen, invoer
609 uitvoer
610 Duurzame gebruiksgoederen, invoer
611 uitvoer
612 Handelsverkeer intra EEG, invoer
613 uitvoer
614 Handelsverkeer extra EEG, invoer
615 uitvoer
616 Niet duurzame gebruiksgoederen, invoer
617 uitvoer
Indexcijfers van de gemiddelde waarde:
618 Invoer
619 Uitvoer
620 Indexcijfers van de ruilvoet:

7 PRIJZEN

- 701 Indexcijfers van de consumptieprijsen:
702 Voedingsmiddelen
703 Niet-voedingsmiddelen
704 Diensten
705 Indexcijfers van de groothandels-
prijzen a), totaal
706 Grondstoffen
707 Halffabrikaten
708 Eindproducten

7 LONEN EN SALARISSEN

- Gemiddelde bruto-uurlonen, arbeiders:
709 Algemeen indexcijfer
710 Driemaandelijks indexcijfer b)
711 Winning van delfstoffen
712 Be- en verwerkende industrie
713 Bouwnijverheid

a) Ab januar 1971 ohne Mehrwertsteuer.
b) Nur Männer, ohne Kohlenbergbau und Eisen- und
Stahlerzeugung.

a) A partir de janvier 1971 sans la taxe sur la valeur
ajoutée.
b) Hommes adultes seulement, non compris char-
bonnages et sidérurgie.

a) Vanaf januari 1971 zonder de belasting op de
toegevoegde waarde.
b) Uitsluitend volwassen mannen, zonder steen-
kolenmijnen en ijzer- en staalindustrie.

Belgien

Belgique

België

8 FINANZWESEN	8 FINANCES	8 FINANCIËWEZEN
801 Steuereinnahmen , insgesamt	801 Recettes fiscales , total	801 Belastingontvangsten , totaal
802 Direkte Steuern	802 Contributions directes	802 Directe belastingen
803 darunter: Steuer auf Erwerbseinkommen (durch Quellenabzug erhoben)	803 dont : précompte professionnel retenu à la source	803 waarvan : bedrijfsvoorheffing (aan de bron)
804 Stempel- und diesen gleichgestellte Abgaben	804 Droits de timbre et taxes assimilées au timbre	804 Zegelrechten en met zegel gelijkgestelde taksen
805 Zölle und Akzisen	805 Douanes et accises	805 Invoerrechten en accijnzen
Staatshaushalt:		Rijksfinanciën :
806 Ausgaben	806 Dépenses en exécution du budget	806 Uitgaven van de schatkist
807 Saldo	807 Solde de l'exécution du budget	807 Saldo
808 Staatsverschuldung insgesamt b) c)	808 Dette publique , total b) c)	808 Staatsschuld , totaal b) c)
809 Innere Verschuldung	809 Dette intérieure	809 Binnenlandse schuld
810 darunter: kurzfristige innere Verschuldung	810 dont: à court terme	810 waarvan: op korte termijn
811 Äußere Verschuldung	811 Dette extérieure	811 Buitenlandse schuld
812 , darunter: kurzfristige äußere Verschuldung	812 dont: à court terme	812 waarvan: op korte termijn
813 Tagesgeldsatz	813 Taux de l'argent au jour le jour	813 Daggelden
814 Diskontsatz b)	814 Taux de l'escompte b)	814 Disconto b)
815 Bruttoreserven an Gold und konvertiblen Währungen b)	815 Réserves brutes en or et en devises convertibles b)	815 Bruttoreserves aan goud en inwisselbare valuta's b)
816 darunter: Goldbestand	816 dont: avoirs en or	816 waarvan: aan goud
Netto-Devisenguthaben der Nationalbank d):	Position en devises de la Banque Nationale d):	Deviezenpositie van de Nationale Bank d):
817 Bestand an ausländischen Währungen sowie Forderungen auf Gold und ausländische Währungen	817 Monnaies étrangères disponibles et monnaies étrangères et or à recevoir	817 Beschikbare vreemde valuta's en te ontvangen vreemde valuta's en goud
818 Verbindlichkeiten in Gold und ausländischen Währungen	818 Monnaies étrangères et or à livrer	818 Te leveren vreemde valuta's en goud
819 Saldo	819 Solde	819 Saldo
Netto-Auslandsguthaben der Geldinstitute b) :	Avoirs extérieurs nets des organismes monétaires b):	Nettodeviezenpositie van de geldscheppende instellingen b):
820 Insgesamt	820 Total	820 Totaal
821 davon: Nationalbank	821 dont: Banque Nationale	821 waarvan: Nationale Bank
822 sonstige Geldinstitute	822 autres organismes monétaires	822 overige geldscheppende instellingen
823 Geldumlauf insgesamt b)	823 Stock monétaire , total b)	823 Geldvoorraad , totaal b)
824 Bargeld	824 Monnaie fiduciaire	824 Chartaal geld
825 Buchgeld	825 Monnaie scripturale	825 Giraal geld
826 Einlagen von Privatpersonen beim Postschecksystem b)	826 Avoirs des particuliers aux chèques postaux b)	826 Tegoed van particulieren bij de post-chèque- en girodienst b)
827 Spareinlagen b):	827 Dépôts d'épargne b):	827 Saldi bij spaarbanken b):
827 Allgemeine Spar- und Pensionskasse	827 Caisse Générale d'Epargne et de Retraite	827 Algemene Spaar- en Lijfrentekas
828 Private Sparkassen	828 Caisses d'épargne privées	828 Private spaarkassen
Einlagen bei Banken b):	Dépôts auprès des banques b):	Saldi bij banken b):
829 Termineinlagen	829 Dépôts à terme	829 Termijndeposito's
830 Einlagebücher	830 Carnets de dépôt	830 Depositoboekjes
Bankkredite an Wirtschaftsunternehmen und Private b):	Crédits bancaires aux entreprises et aux particuliers b):	Bankkredieten aan ondernemingen en aan particulieren b):
831 Vorschüsse	831 Avances	831 Voorschotten
832 Wechsel und Akzente	832 Effets et acceptations	832 Wissels en accepten
Index der Aktienkurse:	Indices du cours des actions:	Indexcijfers van de aandelenkoersen:
833 Belgische Werte (Kassakurse)	833 Valeurs belges au comptant	833 Belgische waarden op de contantmarkt
834 darunter: Industrieaktien	834 dont: valeurs industrielles	834 waarvan: industriële waarden
835 Ausländische Werte (Kassakurse)	835 Valeurs étrangères au comptant	835 Buitenlandse waarden op de contantmarkt
836 Belgische Werte (Terminkurse)	836 Valeurs belges à terme	836 Belgische waarden op de termijnmarkt
837 Rendite der Aktien	837 Rendement des actions	837 Rendement van aandelen
Rendite der Staatsanleihen mit einer Fälligkeit von mehr als 5 Jahren:	Rendement des obligations émises par l'État	Rendement van door de Staat uitgegeven obligaties
838 Vor dem 1.12.1962 emittierte	838 Échéance à plus de 5 ans: Émises avant le 1.12.1962	838 Vervaldag na meer dan 5 jaar: Uitgegeven voor 1.12.1962
839 Seit dem 1.12.1962 emittierte	839 Émises après le 1.12.1962	839 Uitgegeven na 1.12.1962
Umsätze an der Brüsseler Börse:	Transactions à la Bourse de Bruxelles:	Transacties op de beurs van Brussel:
840 Insgesamt	840 Total	840 Totaal
841 davon: Kassamarkt	841 dont: comptant	841 waarvan: contant
842 darunter: Schuldverschreibungen	842 dont: obligations	842 waarvan: obligaties
843 Terminmarkt	843 terme	843 op termijn
844 Kurswert aller an der Brüsseler Börse notierten Aktien b)	844 Capitalisation boursière des actions belges cotées à la Bourse de Bruxelles b)	844 Beurswaarde van Belgische aandelen genoteerd op de beurs van Brussel b)

Belgique

		1970								1971				1969	1970
		M	J	J	A	S	O	N	D	J	F	M	A		
8 FINANCE															
801 Total tax revenue	Mio Fb	19 828	23 250	40 880	19 195	19 124	25 405	22 444	27 712	26 024	21 892	24 622	24 615	253 462	283 406
802 Direct taxes	»	7 781	10 374	28 431	7 927	6 999	12 088	9 495	11 470	14 093	8 820			109 699	131 490
803 of which : Withheld tax on labour and part of own-account income	»	4 872	5 689	5 795	5 436	4 371	4 268	4 286	4 902	6 432	5 606	4 876	5 113	49 653	58 508
804 Stamp and related duties	»	7 308	7 832	7 339	6 785	7 509	8 253	8 095	9 826	7 421	8 894	10 919	9 862	87 463	92 589
805 Customs and excise duties	»	3 702	3 787	3 856	3 602	3 547	3 898	3 838	4 956	3 374	3 190			42 792	46 015
Central government budget:															
806 Disbursements	Mrd Fb	24,5	27,6	30,0	22,4	26,5	27,7	24,8	37,0	34,3	27,6			304,1	331,6
807 Surplus or deficit	»	- 3,9	- 3,5	+ 12,3	- 2,5	- 6,5	- 1,1	- 1,2	- 7,0	- 5,3	- 5,1			- 37,7	- 31,5
808 Central government debt, total b) c)	Mrd Fb	605,1	607,2	594,9	596,6	601,6	602,9	605,7	619,6	620,6	621,0	628,8		595,8	619,6
809 domestic	»	546,0	548,3	536,1	538,0	543,1	546,9	551,2	567,3	569,9	574,9	586,0		532,7	567,3
810 of which : short-term	»	122,2	127,6	115,4	118,9	118,7	109,4	117,6	135,5	123,6	124,5	137,0		120,2	135,5
811 foreign	»	59,1	58,9	58,8	58,6	58,5	56,0	54,5	52,3	50,7	46,1	42,8		63,1	52,3
812 of which : short-term	»	34,9	34,8	34,8	34,7	34,7	32,3	31,1	29,4	28,8	24,6	21,4		37,7	29,4
813 Call money rate	%	6,74	6,34	6,67	6,64	5,30	6,66	5,93	5,55	4,84	4,05	2,66		5,28	6,26
814 Discount rate b)	»	7,50	7,50	7,50	7,50	7,50	7,00	7,00	6,50	6,50	6,50	6,00		7,50	6,50
815 Gross gold and convertible currency reserves b)	Mrd Fb	108,9	109,8	114,0	115,1	118,0	120,3	122,9	112,5	115,9	116,3	115,5		111,6	112,5
816 of which : gold holdings	»	76,0	76,0	76,0	75,9	76,5	76,4	76,4	73,5	73,5	73,4	73,3		76,0	73,5
Foreign exchange position of the National Bank d) :															
817 Foreign exchange available and foreign exchange and gold receivable	Mrd Fb	49,5	50,1	51,7	54,3	57,4	58,4	59,1	50,2	56,5	51,6	46,6		53,1	50,2
818 Foreign exchange and gold payable	»	46,7	48,5	51,0	53,5	56,3	57,3	57,2	48,8	55,2	50,2	45,3		51,8	48,8
819 Net position	»	+ 2,8	+ 1,6	+ 0,7	+ 0,8	+ 1,1	+ 1,1	+ 1,9	+ 1,4	+ 1,3	+ 1,4	+ 1,3		+ 1,3	+ 1,4
Net foreign assets of monetary institutions b) :															
820 Total	Mrd Fb	—	102,0	—	—	103,6	—	—	104,8	—	—	—		93,6	104,8
821 of which : National Bank	»	—	136,3	—	—	138,7	—	—	143,1	—	—	—		128,3	143,1
822 Other	»	—	- 34,3	—	—	- 35,1	—	—	- 38,3	—	—	—		- 34,7	- 38,3
823 Money supply, total b)	Mrd Fb	400,3	410,8	404,3	395,4	399,3	397,7	394,7	418,6	415,8	410,0	417,3		386,3	418,6
824 Notes and coin	»	186,5	189,1	190,2	187,2	186,0	185,5	184,4	190,7	184,8	185,7	185,4		186,2	190,7
825 Deposit money	»	213,8	221,7	214,1	208,2	213,3	212,2	210,3	227,9	231,0	224,3	231,9		201,1	227,9
826 Personal holdings in postal giro accounts b)	Mio Fb	49 258	48 153	48 478	46 249	46 086	47 125	48 238	52 363	52 611				47 355	52 363
Savings deposits b) :															
827 « Caisse Générale d'Epargne et de Re-traite »	»	150 744	151 152	151 988	152 193	151 813	155 307	154 254	158 667	159 706				150 405	158 667
828 Private savings banks	»	89 100	89 800	90 600	91 400	92 000	92 500	92 600						86 300	
Bank deposits b) :															
829 Time deposits	»	136 600	138 653	141 236	143 432	148 127	151 716	151 286	148 667					124 920	148 667
830 Deposit books	»	73 536	74 009	74 765	75 448	75 600	75 053	74 819	76 514					73 701	76 514
Bank credits, busin. and pers. b) :															
831 Advances	Mrd Fb	—	106,2	—	—	109,5	—	—	—	—	—	—		99,4	
832 Bills and acceptances	»	—	101,8	—	—	98,1	—	—	—	—	—	—		97,7	
Index of share prices :															
833 Domestic, spot	1963 = 100	90	92	94	96	95	96	94	97	102	106	106		100	95
834 of which : industrials	»	83	85	88	89	89	89	87	90	97				93	88
835 Foreign, spot	»	126	127	129	132	132	135	133	134	139				152	134
836 Domestic, forward	»	92	91	94	94	92	91	90	91	95				99	94
837 Yield on shares	%	5,02	5,14	5,08	5,10	5,33	5,25	5,31	5,26	4,98	4,92	5,00		3,68	4,85
Yield on government bonds															
838 Medium- and long-dated (over 5 years) : Issued before 1 December 1962	»	6,00	5,95	5,94	5,88	5,93	6,08	5,90	5,70	5,70	5,62	5,56		5,95	5,97
839 Issued after 1 December 1962	»	7,78	7,77	7,83	7,76	8,01	8,05	7,83	7,72	7,79	7,72	7,42		7,20	7,81
Transactions on Brussels Exchange :															
840 Total	Mio Fb	2 348	2 090	2 096	1 906	2 526	2 918	2 066	2 636	4 154	4 192	3 976		36 487	27 678
841 of which : spot	»	964	894	860	813	952	1 072	883	1 014	1 478	1 582	1 536		16 632	11 424
842 of which : bonds	»	25	42	44	35	48	64	33	59	124	141	78		506	443
843 forward	»	1 384	1 196	1 236	1 093	1 574	1 846	1 183	1 622	2 676	2 610	2 440		19 854	16 254
844 Market capitalization of Belgian shares quoted on Brussels Exchange b)	Mrd Fb	287,3	287,7	300,6	299,6	296,9	300,5	295,2	302,0	322,4	329,6	325,1		298,7	302,0

Belgien

Belgique

België

8 ZAHLUNGSBILANZ (BLWU)
(Salden)845 Waren- und Dienstleistungsverkehr,
Übertragungen

846 Warenhandel f) g)
847 darunter: Ausfuhr
848 Einfuhr
849 Nichtwährungsgold
850 Dienstleistungen h)
851 darunter: Reisverkehr
852 Kapitalerträge

853 Übertragungen
854 private Leistungen
855 öffentliche Leistungen

856 Kapitalverkehr i)
857 Öffentliche Stellen
858 Zentralstaat
859 sonstige öffentliche Stellen
860 Unternehmen und Private
861 öffentliche Unternehmen
862 nicht geldschöpfende finanzielle Institutionen
des Staatssektors
863 privater Sektor
864 darunter: Direktinvestitionen
865 Portfolioinvestitionen

866 Fehler und Auslassungen

867 Insgesamt

Finanzierung des Gesamtbetrages: i)

868 Refinanzierung von kommerziellen Auslands-
forderungen außerhalb der Geldinstitute

869 Veränderung der Netto-Auslandsguthaben
870 Nationalbank
871 Sonstige Geldinstitute
872 Belgische und luxemburgische Banken
873 - Netto-Auslandsguthaben in belgischen
und luxemburgischen Francs
874 - Netto-Auslandsguthaben in fremden
Währungen
875 Sonstige Geldinstitute

nachrichtlich:

876 Veränderung der Sonderziehungsrechte auf-
grund von Zuteilungen8 BALANCE DES PAIEMENTS (UEBL)
(Soldes)845 Transactions sur biens et services, trans-
ferts :

846 Opérations sur marchandises f) g)
847 dont : exportations
848 importations
849 Or non monétaire
850 Services h)
851 dont : Voyages
852 Revenus du capital

853 Transferts
854 privés
855 de l'État

856 Mouvements de capitaux i)
857 Des pouvoirs publics
858 État
859 autres pouvoirs publics
860 Des entreprises et particuliers
861 organismes publics d'exploitation
862 intermédiaires financiers non monétaires du
secteur public
863 secteur privé
864 dont: Investissements directs, net
865 investissements de portefeuille, net

866 Erreurs et omissions

867 Total

Financement du total : i)

868 Refinancement en dehors des organismes
monétaires de créances commerciales sur
l'étranger

869 Mouvements des avoirs extérieurs nets
870 banque nationale
871 Autres organismes monétaires
872 Banques belges et luxembourgeoises
873 - avoirs extérieurs nets en francs belges
et luxembourgeois
874 - avoirs extérieurs nets en monnaies
étrangères
875 Organismes monétaires divers

pour mémoire :

876 Mouvement des droits de tirage spéciaux
résultant d'allocations8 BETALINGSBALANS (BLEU)
(Saldi)845 Goederen- en dienstentransacties,
overdrachten

846 Goederentransacties f) g)
847 waarvan : Uitvoer
848 Invoer
849 Niet-monetair goud
850 Diensten h)
851 waarvan : Reisverkeer
852 Kapitaalopbrengsten

853 Overdrachten
854 Particulieren
855 Staat

856 Kapitaalverkeer i)
857 Van de overheid
858 Staat
859 Andere overheid
860 Van de bedrijven en particulieren
861 Overheidsbedrijven
862 Niet-geldscheppende financiële instellingen
van de overheidssector
863 Particuliere sector
864 waarvan : Directe investeringen
865 Bellegingen in effecten

866 Vergissingen en weglatingen

867 Totaal

Financiering van het totaal : i)

868 Herfinanciering buiten de geldscheppende
instellingen van commerciële vorderingen op
het buitenland

869 Mutaties van de goudvoorraad en de netto-
deviezenpositie v/d geldscheppende instellingen
870 Nationale Bank
871 Overige geldscheppende instellingen
872 Belgische en Luxemburgse banken
873 - in Belgische en Luxemburgse franken
874 - in buitenlandse geldsoorten
875 Diverse geldscheppende instellingen

pro memorie :

876 Mutatie van de bijzondere trekkingsrechten
voortvloeiend uit toekenningen

a) Jahressumme.

b) Monats- bzw. Jahresende.

c) Ohne die von Belgien übernommenen Schulden
des Kongo.

d) Am Tage des letzten Wochenendes im Monat.

e) Kumulierte Beträge von Januar bis einschließlich
letzter verfügbarer Monat des laufenden Jahres.f) Angaben aus dem Zahlungsverkehr der Banken,
welche jeweils die entsprechenden Vertragsbedin-
gungen widerspiegeln.g) Einschließlich des Teils der Fracht- und Versiche-
rungskosten, der nicht getrennt vom Warenwert
erfaßt werden konnte.h) Ohne den im Posten « Warenhandel » enthaltenen
Teil der Fracht- und Versicherungskosten.i) Vorzeichen — : Nettozunahme der Forderungen
(eigene Kapitalanlagen) bzw. -verminderung der
Verbindlichkeiten (ausländische Kapitalanlagen).

* Saisonbereinigte Zahlen.

a) Total annuel.

b) Fin de période.

c) A l'exclusion de la dette reprise du Congo.

d) Dernière situation hebdomadaire du mois.

e) Total cumulé de janvier au dernier mois disponible
de l'année en cours.f) Données des règlements bancaires reflétant les
conditions propres de chaque contrat.g) Y compris la partie des coûts de fret et d'assurance
qui n'a pas pu être dissociée de la valeur des
marchandises.h) A l'exclusion de la partie des coûts de fret et
d'assurance repris au poste « Opérations sur
marchandises ».i) Signe — : Augmentation nette des avoirs (capitaux
nationaux) ou diminution nette des engagements
(capitaux étrangers).

* Chiffres désaisonnés.

a) Jaartotaal.

b) Einde van de periode.

c) Zonder de van Kongo overgenomen schuld.

d) Laatste week van de maand.

e) Totaal van januari tot en met de laatste beschikbare
maand van het lopend jaar.f) Gegevens uit het betalingsverkeer van de banken
die de specifieke voorwaarden van ieder contract
weergeven.g) Met inbegrip van het gedeelte van de vracht- en
verzekeringskosten, dat niet van de waarde der
goederen kon worden gescheiden.h) Zonder het gedeelte van de vracht- en verzeke-
ringskosten, dat onder post « goederentrans-
acties » is opgenomen.i) Teken — : Nettotoename van de vorderingen
(binnenlands kapitaal) of nettoverminderingen
van de verplichtingen (buitenlands kapitaal).

* Voor seizoeninvloeden gecorrigeerde cijfers.

Belgique

	1970									1971				1970	1971	
	M	J	J	A	S	O	N	D	J	F	M	A				
8 BALANCE OF PAYMENTS (BLEU) (Net)													e)			
845 Goods and services, transfer	Mrd	Fb														
846 Goods f) g)	»	»	+ 1,8	+ 0,5	+ 7,6	+ 1,1	+ 2,8	+ 3,5	+ 2,9	+ 2,2	+ 2,6	+ 2,2	+ 3,0 ^a	+ 5,0 ^a	+ 15,0 ^a	+ 12,8 ^a
847 of which : exports	»	»	+ 2,1	+ 1,3	+ 8,7	+ 1,3	+ 2,1	+ 4,4	+ 2,2	+ 3,3	+ 3,9	+ 2,8	+ 1,4	+ 3,9 ^a	+ 14,0 ^a	+ 12,0 ^a
848 of which : imports	»	»	37,5	39,7	41,4	34,0	39,9	41,9	38,4	45,4	36,2	37,6	43,6 ^a	42,0 ^a	148,4 ^a	159,4 ^a
849 Non monetary gold	»	»	36,0	39,0	34,5	33,9	39,3	38,4	37,3	44,2	34,4	36,3	43,5 ^a	40,4 ^a	140,0 ^a	154,6 ^a
850 Services h)	»	»	0	0	0	0	0	0	0	0	0	0	0 ^a	0 ^a	0 ^a	0 ^a
851 of which : travel	»	»	- 0,1	- 0,3	- 0,6	+ 0,5	+ 1,0	- 0,1	+ 1,1	+ 0,4	+ 0,8	- 0,3	+ 2,1 ^a	+ 1,6 ^a	+ 2,4 ^a	+ 4,2 ^a
852 Investment income	»	»	- 0,2	- 1,2	- 2,3	- 1,1	- 0,3	0	0	- 0,1	- 0,1	0	- 0,3 ^a	- 0,6 ^a	- 1,1 ^a	- 1,0 ^a
	»	»	- 0,6	- 0,4	+ 0,8	+ 0,5	+ 1,0	+ 0,3	+ 0,1	- 0,4	+ 0,2	+ 0,4	+ 0,6 ^a	+ 0,2 ^a	+ 1,9 ^a	+ 1,4 ^a
853 Transfer payments	»	»	- 0,2	- 0,5	- 0,5	- 0,7	- 0,3	- 0,9	- 0,4	- 1,5	- 2,1	- 0,3	- 0,5 ^a	- 0,4 ^a	- 1,4 ^a	- 3,3 ^a
854 private	»	»	- 0,1	- 0,1	- 0,2	- 0,1	+ 0,1	+ 1,6	0	- 0,3	- 0,1	0	+ 0,3 ^a	0 ^a	+ 0,9 ^a	+ 0,2 ^a
855 official	»	»	- 0,1	- 0,4	- 0,3	- 0,6	- 0,4	- 2,5	- 0,4	- 1,2	- 2,0	- 0,3	- 0,8 ^a	- 0,4 ^a	- 2,3 ^a	- 3,5 ^a
856 Capital movements i)	»	»	- 1,1	- 0,4	- 2,0	- 1,1	- 3,1	+ 1,5	- 1,0	- 2,4	+ 0,3	- 1,4	- 2,6 ^a	- 1,7 ^a	- 2,9 ^a	- 5,4 ^a
857 Public authorities	»	»	- 0,5	- 0,6	- 0,1	+ 0,1	- 0,6	+ 0,1	0	- 0,2	- 0,7	0	- 0,8 ^a	- 1,7 ^a	+ 0,9 ^a	- 3,2 ^a
858 central government	»	»	- 0,3	- 0,6	- 0,1	+ 0,1	- 0,6	+ 0,1	0	- 0,2	- 0,7	0	- 0,8 ^a	- 1,7 ^a	+ 0,6 ^a	- 3,2 ^a
859 other public authorities	»	»	- 0,2	0	0	0	0	0	0	0	0	0	0 ^a	0 ^a	0 ^a	0 ^a
860 Enterprises and private persons	»	»	- 0,6	+ 0,2	- 1,9	- 1,2	- 2,5	+ 1,4	- 1,0	- 2,2	+ 1,0	- 1,4	- 1,8 ^a	0 ^a	- 3,8 ^a	- 2,2 ^a
861 public enterprises	»	»	- 1,0	0	- 0,1	0	- 0,2	- 0,1	- 0,1	- 0,2	+ 0,2	0	- 0,1 ^a	0 ^a	- 0,9 ^a	+ 0,1 ^a
862 financial non-monetary institutions of the public sector	»	»	+ 0,1	- 0,1	- 0,3	+ 0,2	+ 0,5	- 0,1	+ 0,1	- 0,7	- 0,1	+ 0,1	- 1,6 ^a	- 0,1 ^a	+ 0,5 ^a	- 1,7 ^a
863 private sector	»	»	+ 0,3	+ 0,3	- 1,5	- 1,4	- 2,8	+ 1,6	- 1,0	- 1,3	+ 0,9	- 1,5	- 0,1 ^a	+ 0,1 ^a	- 3,4 ^a	- 0,6 ^a
864 of which : Direct investment, net	»	»	+ 0,8	+ 2,1	+ 0,2	+ 0,4	+ 0,3	+ 2,4	+ 1,6	+ 0,1	+ 1,4	+ 0,5	+ 2,4 ^a	- 0,3 ^a	+ 2,4 ^a	+ 4,0 ^a
865 Portfolio investment, net	»	»	- 1,2	- 1,1	- 0,6	- 1,1	- 2,0	- 1,3	- 1,7	- 1,1	- 0,6	- 1,5	- 1,7 ^a	0 ^a	- 4,5 ^a	- 3,8 ^a
866 Errors and omissions	»	»	+ 1,9	- 1,7	+ 1,7	- 0,6	+ 0,9	- 0,2	- 0,8	+ 0,1	+ 0,2	- 0,6 ^a	+ 1,9 ^a	- 0,4 ^a	- 2,8 ^a	+ 1,1 ^a
867 Total	»	»	+ 2,6	- 1,6	+ 7,3	- 0,6	+ 0,6	+ 4,8	+ 1,1	- 0,1	+ 3,1	+ 0,2	+ 2,3 ^a	+ 2,9 ^a	+ 9,3 ^a	+ 8,5 ^a
Financing of total : i)																
868 Refinancing of commercial claims on abroad other than through monetary institutions	»	»	- 1,0	+ 0,3	- 0,5	- 1,4	- 0,7	+ 1,0	- 2,4	+ 0,5	- 1,6	+ 0,6	+ 0,3 ^a	+ 1,6 ^a	- 0,6 ^a	+ 0,9 ^a
869 Movements of net foreign assets	»	»	- 1,6	+ 1,3	- 6,8	+ 2,0	+ 0,1	- 5,8	+ 1,3	- 0,4	- 1,5	- 0,8	- 2,6 ^a	- 4,5 ^a	- 8,7 ^a	- 9,4 ^a
870 National Bank	»	»	- 0,8	0	- 3,5	+ 1,4	- 0,3	- 4,1	- 1,1	+ 0,7	- 8,1	0	+ 2,1 ^a	- 2,7 ^a	- 3,7 ^a	- 8,7 ^a
871 Other monetary institutions	»	»	- 0,8	+ 1,2	- 3,2	+ 0,6	+ 0,4	- 1,7	+ 2,4	- 1,1	+ 6,6	- 0,8	- 4,7 ^a	- 1,8 ^a	- 5,0 ^a	- 0,7 ^a
872 Belgian and Luxembourg banks	»	»	+ 1,3	+ 0,4	- 2,0	- 0,3	+ 0,4	- 2,8	+ 3,5	- 1,0	+ 6,1	- 3,1	- 4,1 ^a	- 1,7 ^a	- 6,6 ^a	- 2,8 ^a
873 - Net external assets in Belgian and Luxembourg francs	»	»	+ 2,2	- 0,9	- 2,0	- 2,2	- 0,3	- 0,7	+ 1,5	+ 0,4	+ 2,5	- 3,6	+ 1,8 ^a	+ 0,4 ^a	- 2,9 ^a	+ 1,1 ^a
874 - Net external assets in foreign currencies	»	»	- 0,9	+ 1,3	0	+ 2,5	+ 0,7	- 2,1	+ 2,0	- 1,4	+ 3,6	+ 0,5	- 5,9 ^a	- 2,1 ^a	- 3,7 ^a	- 3,9 ^a
875 Other monetary institutions	»	»	- 2,1	+ 0,9	- 1,3	+ 0,3	0	+ 1,1	- 1,1	- 0,1	+ 0,5	+ 2,3	- 0,6 ^a	- 0,1 ^a	+ 1,6 ^a	+ 2,1 ^a
876 Memorandum item : Variation in amount of Special Drawing Rights resulting from allocations	»	»	-	-	-	-	-	-	-	-	+ 3,5	-	-	-	+ 3,5 ^a	+ 3,5 ^a

a) Annual total.

b) End of period.

c) Excl. debt taken over from Congo.

d) Last week of month.

e) Cumulative total from January to last month available for the current year.

f) Figures from payments through banks, reflecting terms of individual contracts.

g) Including that part of freight and insurance costs not separable from the value of the goods.

h) Excluding that part of freight and insurance costs included in item « Goods ».

i) Sign - : Net increase in assets (domestic capital) or net decrease in liabilities (foreign capital).

* Seasonally adjusted figures.

Luxemburg

0 ERWERBSPERSONEN

In der Industrie beschäftigte Arbeiter:
001 Insgesamt
002 Eisen- und Stahlindustrie, Bergbau

Ausländische Arbeiter:
003 Industrie insgesamt
004 Stahlindustrie und Bergbau

005 Offene Stellengesuche
006 Offene Stellenangebote

3 PRODUKTION

Indices der Industrieerzeugung:
301 Gesamtindex ohne Bauhauptgewerbe

302 Bergbau
303 Nahrungsmittel
304 Chemische und verwandte Industrien
305 Stahlindustrie
306 Metallverarbeitung
307 Elektrizität, Gas
308 Baugewerbe

309 Rohstahlerzeugung

4 BINNENHANDEL

401 Anmeldung von Rundfunkgeräten
402 Anmeldung von Fernsehgeräten
403 Anmeldung von Personenkraftwagen

5 VERKEHR

501 Auf dem Netz der CFL beladene Güterwagen
502 Beladen eingefahrene Güterwagen, einschließlich Transit

7 PREISE

Verbraucherpreisindex:
701 Insgesamt
702 Lebensmittel
703 Wohnung (ohne Miete)
704 Bekleidung

8 FINANZWESEN

801 Steuereinnahmen, insgesamt
802 Einkommensteuer
803 darunter: Lohnsteuer
804 Mehrwert-, Umsatz- und Umsatzausgleichsteuer
805 Zölle und Akzisen

Staatshaushalt b):
806 Einnahmen
807 Ausgaben
808 Haushaltsüberschuß bzw. -defizit

809 Postscheckeinlagen c)

Sonstige Einlagen (bei Banken und Sparkassen) c)
810 Sichteinlagen
811 Spareinlagen
812 Termineinlagen

a) Jahressumme.
b) Auf Kassenbasis.
c) Monats- bzw. Jahresende.
* Saisonbereinigte Zahlen.

Luxembourg

0 MAIN-D'ŒUVRE

Ouvriers occupés dans l'industrie :
001 Total
002 Sidérurgie et mines

Ouvriers étrangers :
003 Ensemble de l'industrie
004 Sidérurgie et mines

005 Demandes d'emploi non satisfaites
006 Offres d'emploi non satisfaites

3 PRODUCTION

Indices de la production industrielle :
301 Indice général (sans la construction)

302 Industries extractives
303 Denrées alimentaires
304 Industries chimiques et parachimiques
305 Industrie sidérurgique
306 Transformation des métaux
307 Electricité, gaz
308 Construction

309 Production d'acier brut

4 COMMERCE INTÉRIEUR

401 Appareils de radio nouvellement déclarés
402 Appareils de télévision nouvellement déclarés
403 Immatriculations de voitures particulières

5 TRANSPORTS

501 Wagons chargés sur le réseau CFL
502 Wagons entrés chargés, transit compris

7 PRIX

Indice des prix à la consommation :
701 Total
702 Alimentation
703 Habitation (sans loyer)
704 Habillement

8 FINANCES

801 Recettes fiscales, total
802 Impôts sur le revenu
803 dont : impôts sur traitements et salaires
804 Taxe sur la valeur ajoutée, impôt sur chiffre d'affaires et taxe à l'importation
805 Douanes et accises

Exécution du budget : b)
806 Recettes
807 Dépenses
808 Solde budgétaire

809 Dépôts en comptes courants postaux c)

Autres dépôts (banques et caisses d'épargne) c)
810 Dépôts à vue
811 Dépôts d'épargne
812 Dépôts à terme

a) Total annuel.
b) Sur base de caisse.
c) Fin de période.
* Chiffres désaisonnalisés.

Luxembourg

	1970								1971				1969	1970		
	M	J	J	A	S	O	N	D	J	F	M	A				
0 LABOUR													Ø			
Operatives in employment in industry :																
001 Total	1000	23,0	50,5	23,1	23 0	50,8	23,1	23,0	22,9	49,7 ^a	22,7	22,7	51,0 ^a	22,6 ^a	47,4	50,0
002 Mining and quarrying, iron and steel	»														22,5	22,9
Foreign workers :																
003 Total industry	»	5,8	20,4	5,9	5,9	20,8	5,9	5,9	5,9	19,7 ^a	5,9	5,9	21,4 ^a	5,9	17,8	20,0
004 Mining and quarrying, iron and steel	»														5,2	5,8
005 Registered unemployed	N *	20	27	36	42	71	45	37	33	20	13	19			39	40
006 Unfilled employment vacancies	N *	962	868	968	914	752	673	519	496	519	648	544 ^a			822	801
		910	811	911	859	753	720	624	631	574	649	470				
3 PRODUCTION																
Indices of industrial production :																
301 General index (excl. construction) 63=100	*	138	135	130	118	123	115	120	120	114					127	
		132	130	130	129	133	116	120	123	114						
302 Mining and quarrying 63=100	*	80	87	90	90	88	80	81	69	65	67	75	67	89	82	
303 Food	»	155	137	133	133	126	118	114	114	120	117	126	136	124	128	
304 Chemicals and allied industries	»	179	190	182	132	177	167	175	198	144	172	161	190	165	174	
305 Iron and steel	»	147	140	134	126	121	114	120	117	119	127	128	135	134	132	
306 Metal products	»	113	111	107	87	110	109	115	106	117	124	123	124	102	108	
307 Gas and electricity	»	119	117	103	112	118	117	121	113	114	125	130	137	120	118	
308 Construction	*	104	110	113	101									83		
		84	96	94	90											
309 Production of crude steel 1000 t		442	489	482	427	443	427	413	406	413	413	466	446	460	455	
4 DOMESTIC TRADE																
401 Radio sets, new licences	N	832	1 263	1 304	1 019	1 439	824	929	1 332	832	1 322	999	938	1 088	1 109	
402 Television sets, new licences	»	635	745	715	484	715	951	951	1 515	1 165	1 434	987	690	983	953	
403 New car registrations	*	1 117	1 263	1 118	758	889	855	745	986	516	1 212	1 784	1 544	887	969	
		951	1 260	1 115	907	1 053	851	1 014	1 253	731	1 164	1 401				
5 TRANSPORT																
501 Wagons loaded on domestic railways 1000		25,3	26,6	28,0	25,6	25,7	25,8	22,4	22,2	19,0	19,8	22,5	23,5	23,6	24,9	
502 Wagons entered loaded, incl. transit	»	37,6	36,7	40,2	34,8	37,0	36,9	34,5 ^a	37,6 ^a	40,8 ^a	35,9 ^a	39,0 ^a	37,6 ^a	33,7	36,8	
7 PRICES																
Consumer price index :																
701 Total 65 = 100		115,8	116,1	116,6	116,3	116,7	117,1	117,3	117,6	118,3	119,1	120,2	120,3 ^a	110,8	116,0	
702 Food	»	119,7	120,0	120,9	119,6	118,8	118,5	118,5	118,6	119,6	120,4	122,0	121,8 ^a	113,3	119,1	
703 Housing (excl. rents)	»	111,1	111,1	111,2	111,5	111,6	113,8	113,8	114,0	115,0	116,3	116,7	116,9 ^a	105,3	111,6	
704 Clothing	»	108,7	109,0	109,1	109,2	110,5	111,4	111,6	112,0	112,3	112,6	114,3	114,8 ^a	106,0	109,4	
8 FINANCE													a)			
801 Tax revenue, total Mio Flbg		844	1 178	961	575	1 446	697	626	1 439	713	684	1 269		9 321	11 081	
802 Income tax	»	495	810	446	235	1 068	289	250	1 053	349	266	811		4 967	6 283	
803 of which: wages and salaries tax	»	307	188	272	182	191	202	189	194	262	194	209		1 899	2 438	
804 Tax on value added, turnover tax and import equalization tax	»	118	139	181	105	147	151	133	154	135	194	184		1 678	1 853	
805 Customs and excise duties	»	124	147	156	141	153	128	131	153	114	100	191		1 461	1 604	
806 Central government budget b) :																
807 Revenues	»	.	3 456	.	.	3 387	12 467		
808 Expenditures	»	.	1 734	.	.	3 491	11 672		
808 Surplus or deficits	»	.	+ 1 722	.	.	- 104	+ 795		
809 Post office giro deposits c)		.	1 368									1 534		1 517		
Other deposits (banks and savings banks c)																
810 Sight deposits	»	.	29 779									27 560		27 280		
811 Savings deposits	»	.	15 537			15 759						15 372		15 335		
812 Time deposits	»	.	33 594									30 989		30 165		

a) Annual total.

b) On cash basis.

c) End of period.

* Seasonally adjusted figures.

United Kingdom

	1970							1971					1969	1970
	J	J	A	S	O	N	D	J	F	M	A	M		
0 LABOUR														
Employees in employment:														
001 Index of production industries 1000	11 086	11 099	11 103	11 079	11 062	11 042	10 995	11 889		10 823 ^a			11 266 ^a	11 086 ^a
002 Mining and quarrying »	418	416	416	414	412	412	412	413		415 ^a			445 ^a	418 ^a
003 Manufacturing »	8 910	8 932	8 932	8 920	8 920	8 907	8 881	8 799		8 732 ^a			8 922 ^a	8 910 ^a
004 Construction »	1 367 ^a	1 363 ^a	1 369 ^a	1 359 ^a	1 344 ^a	1 337 ^a	1 318 ^a			1 294 ^a			1 493 ^a	1 367 ^a
005 Registered wholly unemployed, total »	555,8	588,7	636,0	616,9	611,9	624,8	641,8	715,7	723,7	739,0 ^a	7 692 ^a		581,6	618,7
»	607,3	639,1	636,2	633,8	618,1	617,1	629,0	665,3 ^a	680,4	715,7				
006 of which: manufacturing b) 1000	158	159	168	169	169	170	176	197	205 ^a	221 ^a	240 ^a		145	165
007 construction b) »	94	91	91	91	91	98	108	133 ^a	130 ^a	128 ^a	128 ^a		101	106
008 Unfilled vacancies »	300,5	299,7	275,9	265,0	247,9	229,3	214,0	196,0	188,0	182,1	188,2 ^a	189,3 ^a	288,7	263,5
»	271,2	266,6	262,8	265,4	253,8	245,3	237,0	224,1	207,1	182,5	176,1			
1 NATIONAL ACCOUNTS														
Values at current prices: c)														
101 GNP at factor cost Mio £	10 539 ^a			10 747 ^a			11 549 ^a						9 728 ^a	10 667 ^a
102 Consumers' expenditure »	7 680 ^a			7 952 ^a			8 413 ^a						7 171 ^a	7 781 ^a
103 Public authorities current expenditure »	2 222 ^a			2 307 ^a			2 372 ^a						2 034 ^a	2 264 ^a
104 Gross domestic fixed capital expenditure »	2 122 ^a			2 194 ^a			2 351 ^a						2 006 ^a	2 185 ^a
Values at 1963 prices: c)														
105 Gross domestic product at factor cost »	8 028 ^a			7 933 ^a			8 401 ^a						7 886 ^a	8 006 ^a
3 INDUSTRIAL PRODUCTION														
Production indices:														
301 All industries excluding construction 63=100 *	126	112	109	126	133	134	127	126 ^a	129 ^a	129 ^a			122	125 ^a
»	124	122	125	126	128	128	127	127						
302 Mining and quarrying 63=100	77	73	61	76	83	70	79	78 ^a	89 ^a	89 ^a			80	78 ^a
303 Food, drink and tobacco »	127	123	115	130	133	136	121	112 ^a	115 ^a	117 ^a			119	121
304 Chemicals and allied industries »	162	156	147	162	162	164	158	161 ^a	167 ^a	166 ^a			149	158
305 Metal manufacture »	120	93	97	114	125	121	102	117 ^a	117 ^a	111 ^a			114	114
306 Textiles leather and clothing »	118	105	105	121	130	129	109	115 ^a	123 ^a	123 ^a			116	117
307 Construction »	117			118			112						119	115
»	116			116			112							
Net new orders:														
308 Merchant shipbuilding (gross tonnage), total 63=100	118			129			130			27 ^a			142	102
309 Tankers »	58d)			146			129						150	10
310 Textile industry »	110	89	96	121	129	134	98 ^a						96	112 ^a
311 Construction, total b) »	145			132			120 ^a						125	133 ^a
312 housing b) »	129			122			109 ^a						110	119 ^a
4 RETAIL TRADE														
401 Value of sales, all kinds of business b) 63=100 *	140	142	141	141	151	158	193	140 ^a	132 ^a	143 ^a	138		135	145 ^a
»	144	142	146	146	149	149	153	151			141			
402 Food shops b) 63=100	139	138	140	138	141	146	168	144 ^a	143 ^a	147 ^a	139		133	142 ^a
403 Clothing and footwear shops b) »	134	136	128	130	147	154	218	126 ^a	109 ^a	122 ^a	123		127	137 ^a
404 Durable goods shops b) »	127	136	132	135	154	157	171	144 ^a	132 ^a	138 ^a	122		124	135 ^a
405 Value of stocks, all kinds of business b) »	147	142	149	147	162	180	156			158 ^a	146		140	156
406 Vehicles, deliveries of passenger cars Mio £	74,7	72,2	77,6	78,8	69,3	73,3	71,9	83,4 ^a	83,6 ^a		74,2		70,3	77,2
407 deliveries of commercial cars »	40,3	35,4	28,1	36,5	39,5	42,0	45,1	45,7 ^a	44,7 ^a		35,6		34,2	38,6
5 TRANSPORT														
Index of ton-miles of inland goods transported:														
501 Total b) 63=100	126	117	109	124	127	126					127		119	
502 Rail b) »	105	94	92	105	109	104	101	103 ^a	110 ^a		114		99	105
503 Road b) »	135	128	116	131	135	135					133		127	
Shipping movement (foreign trade):														
504 Entered with cargo 1000 t	12 469	11 754	12 621	12 510	11 582	11 905	11 322				11 162		10 875	11 490
505 Cleared with cargo »	6 912	7 099	7 334	7 046	6 276	5 823	5 600				5 776		5 895	6 184

* Seasonally adjusted figures.

a) At June; b) Great Britain only; c) Quarterly figures; d) Modifications and cancellations exceed new orders for the period.

United Kingdom

	1970									1971				Ø	
	M	J	J	A	S	O	N	D	J	F	M	A	1969	1970	
6 EXTERNAL TRADE															
601 General imports total Mio £ *	749,5 727,6	819,3 820,8	632,0 633,9	737,2 750,0	796,2 816,8	823,2 824,8	791,5 793,1	801,7 803,3	767,0 ^b 737,9	736,1 ^b 770,3	935,0 ^b		692,9	754,3	
602 Exports of U.K. produce total Mio £ *	672,2 655,8	698,9 699,2	701,6 701,9	456,2 489,8	672,9 714,1	717,1 717,4	760,2 717,0	749,3 749,6	633,4 633,7	595,5 ^b 595,8	790,8 ^b		611,9	671,9	
603 Trade balance Mio	- 76,3	- 121,4	+ 69,6	- 281,0	- 123,3	- 106,1	- 31,3	- 52,4	- 133,6	- 140,6 ^b	- 144,1 ^b		- 82,1	- 98,1	
General imports by commodity groups :															
604 Food beverages and tobacco »	161,5	182,5	134,7	176,3	178,4	187,2	190,7	174,7	177,7	173,3 ^b	207,5 ^b		160,8	171,9	
605 Basic materials »	107,0	133,2	75,6	130,1	127,2	130,0	113,6	123,9	109,1	102,6 ^b	107,3 ^b		104,4	113,7	
606 Fuels »	75,4	75,3	77,3	72,9	85,6	82,0	89,1	88,6	101,8	85,3 ^b	133,1 ^b		75,5	78,8	
607 Manufactured goods »	397,1	421,2	335,8	351,5	397,9	415,7	387,1	404,9	366,9	370,6 ^b	474,7 ^b		344,8	381,6	
Domestic exports by commodity groups :															
608 Manufactured goods total »	576,6	591,0	598,9	383,8	560,0	588,4	633,0	630,5	543,5	515,3 ^b	686,8 ^b		521,3	567,3	
609 Chemicals »	66,9	68,8	72,1	45,1	67,0	71,4	73,0	69,1	61,3	60,3 ^b	75,1 ^b		57,8	65,5	
610 Machinery and transport equipment »	276,4	282,6	287,3	184,7	262,1	286,9	303,7	314,1	276,0	257,4 ^b	345,9 ^b		252,6	275,1	
611 Imports from EEC »	140,1	156,2	149,5	140,6	147,2	169,7	160,0	165,3	167,1	163,6 ^b	198,0 ^b		134,1	151,9	
612 Exports to EEC »	149,1	152,6	151,0	111,5	144,4	155,0	159,7	162,4	140,1	124,9 ^b	169,1 ^b		127,5	146,2	
613 Volume index imports 63 = 100	145	157	122	142	154	159	152	153	152 ^b	143 ^b	176 ^b		139	147	
614 exports »	145	151	151	97	143	153	159	154	128 ^b	120 ^b	159 ^b		140	143	
615 Average value index imports »	128	128	129	127	128	128	128	128	128 ^b	129 ^b	130 ^b		122	128	
616 exports »	132 ^b	133 ^b	134 ^b	135 ^b	135 ^b	136 ^b	137 ^b	139 ^b	141 ^b	141 ^b	142 ^b		122	135	
617 Terms of trade »	101	102	102	104	104	104	105	107	108	108 ^b	108 ^b		101	104	
618 Tramp shipping freight time charter index 68 = 100		193			206			176			135 ^b		100	181	
7 PRICES															
701 Index of retail prices all items 63 = 100	134,7	135,0	136,0	135,9	136,6	138,0	139,0	140,0	141,9	142,7	143,8 ^b	146,9 ^b	127,2	135,3	
702 Food »	134,5	135,1	135,6	133,1	134,2	134,9	135,9	137,5	140,3	140,8	142,6 ^b	146,7 ^b	125,0	133,7	
703 Housing »	146,0	146,3	146,5	147,0	147,4	150,1	150,6	151,1	151,5	151,2	152,2 ^b	159,7 ^b	135,6	145,8	
705 Clothing »	118,5	118,9	119,2	120,4	121,4	121,7	122,1	123,3	124,1	124,3	125,9 ^b	126,3 ^b	113,7	119,6	
Index of wholesale prices :															
706 Manufactured products »	127,6	128,2	129,0	129,6	130,3	131,5	132,9	133,4	139,1 ^b	135,7 ^b	136,1 ^b	136,6 ^b	120,9	128,7	
707 Basic materials »	126,4	125,3	125,0	123,9	125,8	125,7	128,0	128,1	129,6 ^b	129,2 ^b	130,3 ^b	132,4 ^b	121,4	126,1	
7 WAGES															
Averages earnings of employees :															
708 All industries and services b) 63 = 100	162,9	167,5	166,3	166,9	169,0	171,4	173,2 ^b	172,4 ^b	176,0 ^b	177,1 ^b	179,2 ^b		147,4		
709 Manufacturing industries b) »	163,4	168,2	168,7	168,3	169,6	173,4	176,1	174,7 ^b	178,2 ^b	179,2 ^b	180,6 ^b		147,8		
710 Construction b) »	163,7	169,8	167,9	164,6	171,5	172,1	170,6	162,2	168,5 ^b	172,7 ^b	174,8 ^b		150,1		
8 FINANCE															
801 Net receipts by Board of Inland Revenue Mio £	577,8	569,2	681,7	538,8	497,3	588,3	463,6	527,7	1139,5	906,4	1 134,1 ^b		7 491,9	8 181,8	
802 Income tax »	439,9	468,8	578,8	448,8	402,2	478,3	383,0	402,6	713,4	465,3	526,6 ^b		4 907,3	5 732,6	
803 Customs and excise duties »	—	120,4	—	—	1240,8 ^b	—	—	1219,8 ^b	—	—	—		4 952,7	4 713,0	
804 Consolidated fund : revenue »	1 292	1 143	1 244	1 336	1 114	1 139	1 345	1 031	1 600	1 416	1 048,4 ^b		15 266		
805 expenditure »	1 083	1 166	1 184	1 101	1 085	1 136	1 212	1 217	1 262	1 068			12 822		
806 balance »	205	— 23	60	235	29	3	133	— 186	338	348			2 444		
807 Official discount rate e) %	7,0	7,0	7,0	7,0	7,0	7,0	7,0	7,0	7,0	7,0	7,0		8,0 ^{e)}	7,0	
808 Call money rate %	6,03	6,07	6,04	6,08	5,75	5,96	5,79	5,66	5,79	6,13	6,12		6,75 ^{e)}	6,19	
809 Gold and convertible currency reserves e) Mio £	1 034	1 044	1 045	1 027	999	1 029	1 059	1 067					1 053	1 067	
810 of which : gold »	612	612	612	607	606	606	564	562					613	562	
811 External liabilities in sterling (net) e) »	—	4 635	—	—	—	—	—	—					5 415		
812 of which : international organisations »	—	2 007	—	—	—	—	—	—					2 123		
813 Average estimated currency in circulation e) »	3 054	3 079	3 174	3 170	3 164	3 161	3 182 ^b	3 296 ^b	3 189				3 046	3 296	
814 Total deposits London clearing banks and Scottish banks e) »	11 008	10 980	11 321	11 335	11 411	11 588	11 655	11 725	11 909	11 918			11 858	11 725	
815 Bank advances : total e) »	11980,5	—	—	13215,4	—	—	13572,8	—	—	15135,7			10428,3	12413,8	
816 of which : agriculture »	505,2	—	—	538,2	—	—	536,2	—	—	527,8			529,1	520,9	
817 industry »	4047,7	—	—	4 233,1	—	—	4 238,9	—	—	4 568,1			3 424,9	4060,3	
818 overseas residents »	3690,5	—	—	4 572,8	—	—	4 970,7 ^b	—	—	5 868,3			2 739,4	4048,4	
819 Net capital issues »	25,6	24,4	16,5	— 1,7	22,7	18,3	64,6	61,9	67,6	39,4			684,3	363,6	
820 of which : loan capital »	24,3	16,4	13,6	— 3,7	19,2	15,2	58,4	50,6	47,3	19,7			474,4	268,0	
821 shares »	1,3	8,0	2,9	2,0	3,5	3,1	6,2	11,3	20,3	19,7			209,9	95,6	
822 of which : U.K. borrowers »	25,8	25,7	28,0	— 1,5	23,2	18,8	66,1	62,3	69,6	38,3			692,3	376,0	
823 overseas borrowers »	— 0,2	— 1,3	— 11,5	— 0,2	— 0,5	— 0,5	— 1,5	— 0,4	— 2,0	1,1			— 8,0	— 12,4	
824 FT actuaries share indices 104.62 = 100	132,81	129,60	132,15	135,67	138,50	147,57	138,31	139,05	141,89	139,81	137,96 ^b		160,53	142,19	

e) End of period: f) Annual total on 31 March: g) Yearly total.

United Kingdom

8 BALANCE OF PAYMENTS (selected items) (NET)	1968		1969				1970				I-IV	
	IV	I	II	III	IV	I	II	III	IV	1969	1970	
	Mio £											
825 CURRENT BALANCE	- 30 ^b	- 24 ^b	+ 153 ^b	+ 136 ^b	+ 172 ^b	+ 215 ^b	+ 158 ^b	+ 41 ^b	+ 217 ^b	+ 437 ^b	+ 631 ^b	
826 Visible balance	- 71 ^b	- 182 ^b	- 10 ^b	- 1 ^b	+ 52 ^b	+ 39 ^b	- 41 ^b	- 108 ^b	+ 113 ^b	- 141 ^b	+ 3 ^b	
827 Exports (fob) a)	1 683	1 624	1 802	1 742	1 893	1 912	2 019 ^b	1 780	2 174 ^b	7 061 ^b	7 885 ^b	
828 Imports (fob) b)	1 754	1 806	1 812	1 743	1 841	1 873 ^b	2 060	1 888	2 061 ^b	7 202 ^b	7 882 ^b	
829 of which : Payments for US military aircraft and missiles	- 20	- 33	- 15	- 3	- 10	- 1	-	- 6	- 3	- 61	- 10	
830 Invisible balance	+ 41 ^b	+ 158 ^b	+ 163 ^b	+ 137 ^b	+ 120 ^b	+ 176 ^b	+ 199 ^b	+ 149 ^b	+ 104 ^b	+ 578 ^b	+ 628 ^b	
831 Transport	+ 16 ^b	+ 10 ^b	+ 22 ^b	+ 33 ^b	+ 21 ^b	+ 11 ^b	+ 12 ^b	+ 18 ^b	- 20 ^b	+ 86 ^b	+ 21 ^b	
832 Travel	+ 16 ^b	+ 10 ^b	+ 13 ^b	- 4 ^b	+ 16 ^b	+ 19 ^b	+ 15 ^b	- 14 ^b	+ 25 ^b	+ 35 ^b	+ 45 ^b	
833 Other services	+ 123 ^b	+ 125 ^b	+ 135 ^b	+ 132 ^b	+ 143 ^b	+ 148 ^b	+ 147 ^b	+ 137 ^b	+ 150 ^b	+ 535 ^b	+ 582 ^b	
834 Interest, profits and dividends	+ 23 ^b	+ 161 ^b	+ 127 ^b	+ 110 ^b	+ 64 ^b	+ 137 ^b	+ 161 ^b	+ 140 ^b	+ 94 ^b	+ 462 ^b	+ 532 ^b	
835 Government	- 111 ^b	- 128 ^b	- 114 ^b	- 114 ^b	- 107 ^b	- 124 ^b	- 117 ^b	- 116 ^b	- 123 ^b	- 463 ^b	- 480 ^b	
836 — services	- 72 ^b	- 68 ^b	- 73 ^b	- 73 ^b	- 73 ^b	- 69 ^b	- 80 ^b	- 80 ^b	- 82 ^b	- 287 ^b	- 311 ^b	
837 — transfers	- 39 ^b	- 60 ^b	- 41 ^b	- 41 ^b	- 34 ^b	- 55 ^b	- 37 ^b	- 36 ^b	- 41 ^b	- 176 ^b	- 169 ^b	
838 Private transfers	- 26 ^b	- 20 ^b	- 20 ^b	- 20 ^b	- 17 ^b	- 15 ^b	- 19 ^b	- 16 ^b	- 22 ^b	- 77 ^b	- 72 ^b	
839 Net seasonal influences on current account	+ 29 ^b	+ 34 ^b	+ 54 ^b	+ 30 ^b	+ 10 ^b	-	+ 14 ^b	+ 35 ^b	+ 21 ^b	0 ^b	0 ^b	
840 Total investment and other capital flows c)	- 305 ^b	+ 72 ^b	- 25 ^b	- 46 ^b	- 16 ^b	+ 454 ^b	+ 202 ^b	- 160 ^b	+ 3 ^b	- 15 ^b	+ 499 ^b	
841 Official long-term capital	- 12 ^b	- 28 ^b	- 11 ^b	- 29 ^b	- 88 ^b	- 48 ^b	- 38 ^b	- 20 ^b	- 99 ^b	- 98 ^b	- 205 ^b	
842 Overseas investment in UK public sector d)	+ 17 ^b	- 24 ^b	+ 44 ^b	+ 16 ^b	+ 27 ^b	+ 3 ^b	- 8 ^b	- 27 ^b	+ 14 ^b	+ 63 ^b	- 18 ^b	
843 of which : Public corporations' net issues abroad	-	-	+ 30 ^b	+ 21 ^b	+ 3 ^b	-	-	-	-	+ 54 ^b	-	
844 Overseas investment in UK private sector	+ 121 ^b	+ 200 ^b	+ 158 ^b	+ 142 ^b	+ 178 ^b	+ 223 ^b	+ 169 ^b	+ 128 ^b	+ 145 ^b	+ 678 ^b	+ 665 ^b	
845 Direct e)	+ 21 ^b	+ 103 ^b	+ 67 ^b	+ 52 ^b	+ 97 ^b	+ 166 ^b	+ 101 ^b	+ 18 ^b	+ 37 ^b	+ 319 ^b	+ 322 ^b	
846 Company securities	+ 3 ^b	+ 24 ^b	+ 57 ^b	+ 26 ^b	+ 33 ^b	+ 14 ^b	+ 3 ^b	+ 53 ^b	+ 18 ^b	+ 140 ^b	+ 82 ^b	
847 Oil and miscellaneous	+ 97 ^b	+ 73 ^b	+ 34 ^b	+ 64 ^b	+ 48 ^b	+ 43 ^b	+ 71 ^b	+ 57 ^b	+ 90 ^b	+ 219 ^b	+ 261 ^b	
848 UK private investment overseas	- 224 ^b	- 195 ^b	- 155 ^b	- 96 ^b	- 206 ^b	- 189 ^b	- 120 ^b	- 208 ^b	- 218 ^b	- 652 ^b	- 735 ^b	
849 Direct f)	- 156 ^b	- 155 ^b	- 133 ^b	- 120 ^b	- 139 ^b	- 97 ^b	- 95 ^b	- 173 ^b	- 135 ^b	- 547 ^b	- 500 ^b	
850 Portfolio	- 56 ^b	- 29 ^b	- 10 ^b	- 51 ^b	- 30 ^b	- 35 ^b	+ 4 ^b	- 10 ^b	- 39 ^b	- 18 ^b	- 80 ^b	
851 Oil and miscellaneous	- 12 ^b	- 11 ^b	- 12 ^b	- 27 ^b	- 37 ^b	- 57 ^b	- 29 ^b	- 25 ^b	- 44 ^b	- 87 ^b	- 155 ^b	
852 Euro-dollar borrowing in London for investment overseas	+ 76 ^b	+ 34 ^b	+ 15 ^b	+ 9 ^b	+ 14 ^b	+ 18 ^b	+ 32 ^b	+ 56 ^b	+ 60 ^b	+ 72 ^b	+ 166 ^b	
853 Import credit g) h)	+ 25 ^b	+ 54 ^b	+ 62 ^b	+ 11 ^b	+ 36 ^b	+ 5 ^b	+ 40 ^b	- 4 ^b	+ 15 ^b	+ 163 ^b	+ 11 ^b	
854 Export credit g)	- 140 ^b	- 76 ^b	- 102 ^b	- 2 ^b	- 147 ^b	- 51 ^b	- 94 ^b	- 33 ^b	- 125 ^b	- 323 ^b	- 303 ^b	
855 Balances (gross) of overseas sterling area countries	+ 63 ^b	+ 185 ^b	+ 40 ^b	- 52 ^b	+ 83 ^b	+ 195 ^b	+ 204 ^b	+ 30 ^b	- 40 ^b	+ 256 ^b	+ 389 ^b	
856 Liabilities in overseas sterling area currencies	+ 18 ^b	-	+ 10 ^b	+ 5 ^b	+ 10 ^b	+ 2 ^b	+ 30 ^b	+ 2 ^b	+ 7 ^b	+ 5 ^b	+ 41 ^b	
857 Liabilities in sterling of Central Monetary Institutions i)	+ 144 ^b	+ 197 ^b	+ 60 ^b	+ 56 ^b	+ 62 ^b	+ 157 ^b	+ 94 ^b	+ 23 ^b	- 69 ^b	+ 375 ^b	+ 205 ^b	
858 Liabilities in sterling of other holders i)	- 63 ^b	- 12 ^b	- 30 ^b	- 113 ^b	- 31 ^b	+ 36 ^b	+ 80 ^b	+ 5 ^b	+ 22 ^b	+ 124 ^b	+ 143 ^b	
859 Balances (gross) of non sterling area countries	- 114 ^b	- 73 ^b	- 22 ^b	- 48 ^b	+ 49 ^b	+ 99 ^b	- 17 ^b	- 31 ^b	+ 46 ^b	- 50 ^b	+ 97 ^b	
860 Liabilities in sterling of Central Monetary Institutions i) j)	- 55 ^b	- 24 ^b	- 4 ^b	- 7 ^b	- 11 ^b	+ 22 ^b	- 5 ^b	- 7 ^b	- 6 ^b	- 46 ^b	+ 4 ^b	
861 Liabilities in sterling of other holders i)	- 59 ^b	- 49 ^b	- 26 ^b	- 41 ^b	+ 60 ^b	+ 77 ^b	- 12 ^b	- 24 ^b	+ 52 ^b	- 4 ^b	+ 93 ^b	
862 Foreign currency transactions of UK banks	- 123 ^b	- 26 ^b	- 25 ^b	- 28 ^b	- 29 ^b	+ 122 ^b	+ 88 ^b	- 76 ^b	+ 179 ^b	+ 108 ^b	+ 313 ^b	
863 Other short-term flows k)	+ 6 ^b	+ 21 ^b	- 73 ^b	- 31 ^b	+ 67 ^b	+ 87 ^b	- 54 ^b	+ 25 ^b	+ 61 ^b	+ 16 ^b	+ 119 ^b	
864 Balancing item	+ 14 ^b	+ 224 ^b	- 46 ^b	- 137 ^b	+ 280 ^b	+ 246 ^b	- 133 ^b	- 83 ^b	+ 127 ^b	+ 321 ^b	+ 157 ^b	
865 E.E.A. loss on forwards l)	- 25 ^b	-	-	-	-	-	-	-	-	-	-	
866 TOTAL CURRENCY FLOW	- 346 ^b	+ 272 ^b	+ 82 ^b	- 47 ^b	+ 436 ^b	+ 915 ^b	+ 227 ^b	- 202 ^b	+ 347 ^b	+ 743 ^b	+ 1 287 ^b	
867 Allocation of Special Drawing Rights	-	-	-	-	-	+ 171 ^b	-	-	-	-	+ 171 ^b	
868 Gold subscription to IMF	-	-	-	-	-	-	-	-	- 38 ^b	-	+ 38 ^b	
869 Total official financing	+ 346 ^b	- 272 ^b	- 82 ^b	+ 47 ^b	- 436 ^b	- 1 086 ^b	- 227 ^b	+ 202 ^b	- 309 ^b	- 743 ^b	- 1 420 ^b	
870 Net drawings from (+) / net repayments to (-) IMF m)	- 42 ^b	- 134 ^b	+ 125 ^b	- 10 ^b	- 11 ^b	- 104 ^b	- 8 ^b	- 7 ^b	- 15 ^b	- 30 ^b	- 134 ^b	
871 UK drawings	-	-	+ 208 ^b	+ 73 ^b	+ 73 ^b	+ 63 ^b	-	-	-	+ 354 ^b	+ 63 ^b	
872 UK repurchase	- 42 ^b	- 134 ^b	- 82 ^b	- 83 ^b	- 83 ^b	- 141 ^b	-	-	-	- 382 ^b	- 141 ^b	
873 Other net drawings n)	-	-	- 2 ^b	-	-	- 26 ^b	- 8 ^b	- 7 ^b	- 15 ^b	- 2 ^b	- 56 ^b	
874 Net draw. from (+) / net rep. to (-) other monet. authorities o)	+ 265 ^b	- 118 ^b	- 218 ^b	+ 53 ^b	- 386 ^b	- 906 ^b	- 185 ^b	+ 157 ^b	- 227 ^b	- 669 ^b	- 1 161 ^b	
875 Foreign currencies	- 70 ^b	- 55 ^b	+ 88 ^b	+ 41 ^b	- 135 ^b	- 150 ^b	-	-	-	- 61 ^b	- 150 ^b	
876 Sterling	+ 335 ^b	- 63 ^b	- 306 ^b	+ 12 ^b	- 251 ^b	- 756 ^b	- 185 ^b	+ 157 ^b	- 227 ^b	- 608 ^b	- 1 011 ^b	
877 Drawings on (+) / additions to (-) official reserves	+ 123 ^b	- 20 ^b	+ 11 ^b	+ 4 ^b	- 39 ^b	- 76 ^b	- 34 ^b	+ 52 ^b	- 67 ^b	- 44 ^b	- 125 ^b	
878 Gold	+ 5 ^b	- 1 ^b	+ 1 ^b	+ 6 ^b	- 5 ^b	+ 1 ^b	+ 0 ^b	+ 6 ^b	+ 44 ^b	+ 1 ^b	+ 51 ^b	
879 IMF Special Drawing Rights	-	-	-	-	-	- 127 ^b	+ 8 ^b	+ 7 ^b	-	-	+ 111 ^b	
880 Convertible currencies	+ 118 ^b	- 19 ^b	+ 10 ^b	- 2 ^b	- 34 ^b	+ 50 ^b	- 42 ^b	+ 39 ^b	- 112 ^b	- 45 ^b	- 65 ^b	

Figures seasonally adjusted by UK authorities in applying methods which may differ from those used by SOEC in other sections of this Bulletin.
a) Including net adjustment for recording of exports; b) Excluding deliveries of, but including payments for, US military aircraft and missiles; c) Sign — : net increase of assets (domestic capital) or net decrease of liabilities (foreign capital); d) Excluding changes in overseas banks' holdings of British government securities; e) Excluding oil and insurance; f) Excluding oil; g) Excluding trade credits between «related» firms (part of items 844 and 848); h) Including import credit received in connection with import deposits and net import deposits paid directly from overseas; i) Excluding UK import credit; j) Other than the sterling counterpart of official borrowing; k) Including IMF administrative and operational expenditure and receipts in sterling; l) The loss arising from the fact that the Exchange Equalisation Account's forward commitments with the market entered into before devaluation have been recorded as being settled on maturity at the new parity; m) Components and the total are rounded independently; n) Drawings and repurchase in sterling by other countries when IMF holdings of sterling are in excess of 75 per cent of the UK quota; o) Borrowing from other monetary authorities (and a consortium of Swiss banks in 1967) in the form of foreign currency deposits and assistance with a sterling counterpart.

United States

	1970								1971				Ø	
	M	J	J	A	S	O	N	D	J	F	M	A	1969	1970
0 MANPOWER														
001 Labor force, total 1000	84 968	87 230	87 955	87 248	85 656	86 255	86 386	86 165	85 628	86 653	85 598		84 239	85 903
002 Agricultural employment >	3 725	4 208	4 118	3 782	3 525	3 394	3 226	2 952	2 877	2 846	3 042		3 606	3 462
003 Nonagricultural employment >	74 632	75 174	76 173	76 112	74 730	75 522	75 515	75 564	74 361	74 415	74 452		74 296	75 165
004 Employees in manufacturing, total 1000 *	19 572	19 477	19 402	19 271	19 285	18 634	18 538	18 842	18 807	18 718	18 655		20 169	19 393
005 Durable goods >*	11 386	11 286	11 217	11 134	11 145	10 602	10 455	10 756	10 717	10 654	10 581		11 893	11 203
006 Nondurable goods >*	8 186	8 191	8 185	8 137	8 140	8 082	8 083	8 086	8 090	8 064	8 074		8 277	8 190
007 Employees in contract construction >*	3 351	3 324	3 311	3 305	3 262	3 278	3 303	3 319	3 241	3 182	3 229		3 437	3 347
Average weekly hours per worker:														
008 Manufacturing >*	39.8	40.0	39.9	39.8	39.6	39.6	39.7	39.9	39.6	39.4	39.7		40.6	39.8
009 Contract construction >*	38.1	37.6	37.4	37.3	35.1	36.9	37.1	38.0	37.1	36.8	38.1		37.9	37.4
010 Unemployed 1000 *	3 384	4 669	4 510	4 220	4 292	4 259	4 607	4 636	5 414	5 442	5 175		2 831	4 088
011 Help-wanted advertising 63=100 *	4 020	3 914	4 137	4 262	4 496	4 609	4 923	5 146	5 033	4 847	5 000		209	159
	166	161	158	156	149	134	137	137	135	132				
1 NATIONAL ACCOUNTS a)														
Gross national product at current prices:														
101 Total Mrd \$*		971.1			985.5			989.9			1 018.4		931.4	976.5
102 Personal consumption expenditures >*		614.4			622.1			627.0			644.7		577.5	616.7
103 Durable goods >*		91.9			91.2			85.3			96.1		90.0	89.4
104 Nondurable goods >*		262.6			265.8			271.5			272.5		245.8	264.7
105 Services >*		259.9			265.1			270.2			276.0		241.6	262.6
106 Fixed investment >*		131.2			132.7			133.5			140.5		131.4	132.3
107 Change in business inventories >*		3.1			5.5			3.6			2.4		8.5	3.5
108 Net export of goods and services >*		4.1			4.2			2.6			2.8		1.9	3.6
109 Government purchases of goods and services >*		218.4			221.0			223.2			228.0		212.2	220.6
110 GNP in constant (1958) dollars >*		724.9			727.4			720.3			731.6		727.1	724.1
111 Personal income, total >*		801.3			807.2			813.3			831.4		784.9	801.0
3 INDUSTRIAL PRODUCTION														
301 Index of quantity output, total 63=100 *	136.0	135.8	136.1	135.8	133.4	130.6	129.9	132.3	133.2	132.7	132.9		139.0	
302 Final products, total >*	134.3	133.8	133.5	133.3	130.6	127.9	127.6	130.4	131.2	129.9	130.5		136.7	
303 Consumer goods >*	130.4	130.0	130.6	130.6	127.9	125.4	125.4	129.7	131.9	131.0	132.1		129.8	
304 Automotive and home goods >*	129.1	128.5	132.8	131.7	119.1	112.4	113.2	120.9	128.6	130.4	132.4		133.6	
305 Apparel and staples >*	130.7	130.0	129.8	130.2	130.9	129.9	129.7	132.7	133.0				128.5	
306 Equipment, incl. defense >*	142.8	141.9	139.9	139.3	136.6	133.6	132.4	132.2	129.9	127.6	126.7		151.9	
307 Industrial equipment >*	142.9	142.4	142.0	140.9	138.6	138.0	136.5	135.6	133.7	131.1			145.6	
308 Commercial equipment >*	154.8	154.8	153.3	150.4	147.8	145.4	144.5	143.5	140.9	140.0			154.5	
309 Materials >*	137.8	138.4	138.6	138.4	136.5	133.2	132.4	131.2	135.2	135.6	135.8		141.1	
310 New construction, total a) Mrd \$*	89.5	90.2	90.7	92.1	90.7	91.7	91.4	98.0	101.7	103.7				
311 Residential (nonfarm) a) >*	28.9	28.1	28.6	29.7	28.5	29.7	30.6	33.1	34.4	35.4				
Inventory-sales ratios b):														
312 Manufacturing and trade, total Ratio	1.56	1.56	1.56	1.57	1.57	1.60	1.63	1.60	1.57	1.56			1.53	1.58
313 Manufacturing, total >	1.75	1.73	1.72	1.74	1.75	1.81	1.85	1.78	1.77	1.74			1.69	1.76
314 Durable goods industries >	2.11	2.10	2.08	2.09	2.12	2.23	2.29	2.18	2.15	2.11			1.99	2.15
315 Nondurable goods industries >	1.32	1.29	1.29	1.31	1.30	1.32	1.35	1.32	1.32	1.30			1.31	1.30
316 New orders, net manufacturing, total Mio \$*	55 139	55 778	57 111	55 968	55 523	54 190	54 291	56 431	57 377	57 653			54 933	55 009
317 Home goods and apparel >*	4 553	4 843	4 753	4 635	4 751	4 651	4 650	4 908	4 804	4 723			4 815	4 624
318 Consumer staples >*	10 867	11 215	10 915	10 936	11 146	11 238	11 031	11 270	11 159	11 345			10 363	11 041
319 Consumer durables >*	2 124	2 163	2 041	2 030	2 107	2 015	2 074	2 222	2 107	2 102			2 234	2 073
320 Defense products (new series) >*	1 893	1 850	3 067	1 846	2 005	2 125	2 016	2 051	2 170	2 406			1 927	1 955
321 Machinery and equipment >*	6 302	6 281	6 411	6 299	6 759	6 552	6 873	6 554	6 990	7 429			6 553	6 429
322 Construction contracts in 48 States >	5 417	6 553	6 178	6 230	5 398	5 453	5 145	4 974	4 383	4 993			5 652	5 702
323 of which: residential >	2 123	2 224	2 347	2 349	2 176	2 302	1 947	2 045	1 631	1 818			2 133	2 076
4 INTERNAL TRADE														
401 Retail trade, total Mio \$*	31 326	31 415	31 143	30 404	29 739	31 849	30 218	37 625	27 902	26 717			29 303	30 381
402 Durable goods stores Mio \$*	30 502	30 518	30 729	30 781	30 885	30 534	30 208	30 537	31 100	31 341				
403 Automotive group >*	9 320	9 411	9 487	9 503	9 556	8 927	8 380	8 676	9 421	9 639				
404 Nondurable goods stores >*	5 349	5 483	5 544	5 522	5 652	4 942	4 447	4 707	5 477	5 788				
405 Apparel group >*	21 182	21 107	21 242	21 278	21 329	21 607	21 828	21 861	21 679	21 702				
406 Food group >*	1 684	1 694	1 704	1 715	1 650	1 746	1 775	1 787	1 762	1 742				
407 Wholesale trade, total >	6 765	6 818	6 751	6 814	6 870	6 859	6 866	6 989	6 895	6 910			19 726	20 554

United States

	1970									1971				Ø	
	M	J	J	A	S	O	N	D	J	F	M	A	1969	1970	
6 EXTERNAL TRADE															
601 Imports, total Mio \$ *	3 175	3 504	3 312	3 117	3 452	3 599	3 406	3 556	3 422	3 194 ^a			3 004	3 330	
	3 361	3 310	3 242	3 365	3 398	3 501	3 428	3 404	3 686	3 553					
602 Exports, total Mio \$ *	3 942	3 771	3 592	3 307	3 374	3 975	3 545	3 737	3 532	3 558 ^b			3 167	3 602	
	3 695	3 776	3 683	3602	3 535	3 689	3 499	3 570	3 735	3 690					
603 Trade balance Mio \$	+ 767	+ 267	+ 280	+ 190	- 78	+ 376	+ 139	+ 181	+ 110	364 ^b			+ 163	+ 272	
604 Food, beverages and tobacco, Imports »	474,1	545,4	504,5	484,9	511,3	547,2	518,2	575,4	522,8	441,9 ^b			442,7	519,5	
605 Exports »	381,3	395,8	423,6	405,2	428,6	534,8	512,1	485,2	439,3	403,0 ^b			370,5	420,9	
606 Crude materials, oils, fats, Imports »	295,4	319,8	293,6	305,6	310,7	291,7	277,3	289,1	247,3	223,7			299,8	289,3	
607 Exports »	429,0	465,1	403,6	399,7	388,2	459,8	441,8	504,9	434,6	415,3 ^b			323,1	425,1	
608 Mineral fuels, lubricants, etc., Imports »	224,2	246,8	213,1	255,5	240,4	255,0	239,1	311,1	267,6	255,8			232,8	256,7	
609 Exports »	134,9	142,6	141,0	128,5	147,3	169,6	132,1	161,9	119,5	121,4 ^b			94,2	132,8	
610 Manufacturing goods, Imports »	692,1	730,3	726,2	654,5	736,1	768,6	762,0	754,4	719,9	636,1 ^b			657,8	703,1	
611 Exports »	483,9	455,4	417,3	396,0	380,6	411,0	375,5	387,8	372,9	357,2 ^b			379,6	422,2	
612 Machin. and transp. equipm., Imports »	909,5	1009,6	897,4	735,0	912,0	1 015,8	975,2	986,7	1 033,2	1 032,0 ^b			813,6	930,9	
613 Exports »	1 765,9	1 545,9	1 468,5	1 299,2	1 363,7	1 654,2	1 419,1	1 472,7	1 489,3	1 580,7 ^b			1 366,9	1 489,6	
614 Trade with EEC countries, Imports »	515,8	561,2	564,6	536,0	535,8	584,9	605,3	606,0	605,9 ^b	555,9 ^b			482,3	551,0	
615 Exports »	873,9	680,7	691,4	631,1	634,8	753,6	669,3	736,6	698,4 ^b	654,5 ^b			572,9	701,9	
616 Index of quantity, Imports 63 = 100	186	206	191	178	197	205	194	202	192 ^b				187	193	
617 Exports »	172	163	154	144	145	170	153	159	149				144	156	
618 Index of unit value, Imports »	119	118	120	121	122	122	122	122	123 ^b				112	120	
619 Exports »	121	122	123	122	123	123	122	124	125				115	122	
7 PRICES															
Index of consumer prices: 63 = 100															
701 All items	126,1	126,8	127,2	127,4	128,1	128,7	129,2	129,8	129,9	130,1	130,6 ^b		119,7	126,8	
702 Nondurable commodities	123,7	123,8	124,2	124,3	124,8	125,1	125,2	125,5	125,3	125,7	126,1 ^b		118,3	123,8	
703 Foods	125,9	126,3	126,9	127,0	126,8	126,6	125,9	126,4	126,6	127,0	128,2 ^b		119,4	125,9	
704 Durable commodities	113,4	114,2	114,5	114,6	114,9	116,3	117,1	117,6	117,6	117,4	118,8 ^b		109,2	114,1	
705 Services	136,5	137,2	137,9	138,7	139,6	140,3	141,2	142,0	142,8	143,1	130,2 ^b		127,2	137,5	
706 Housing	127,5	127,9	128,6	129,3	130,1	130,7	131,5	132,2	132,3	132,2	134,1 ^b		119,5	128,2	
Index of wholesale prices:															
707 All commodities	116,5	116,7	117,3	116,9	117,4	117,4	117,3	117,4	118,3	119,3	119,6 ^b		112,7	116,8	
708 Farm prod., processed foods and feeds	118,4	119,8	120,8	118,4	119,9	117,5	117,0	116,4	117,9	121,0 ^b	120,8 ^b		114,9	118,9	
709 Industrial commodities	115,8	115,2	116,2	116,4	116,6	117,5	117,5	118,0	118,5	118,8	119,1 ^b		111,9	116,2	
Index of prices received by farmers:															
710 All farm products	117	116	118	114	116	113	112	110	112	117	117		114	116	
7 WAGES															
Average hourly gross earnings per worker:															
711 Manufacturing \$	3,34	3,36	3,37	3,37	3,42	3,37	3,39	3,47 ^b	3,50 ^b	3,51 ^b	3,52 ^b		3,19	3,36 ^b	
712 Contract construction	5,10	5,13	5,20	5,30	5,36	5,42	5,43	5,43 ^b	5,50 ^b	5,52 ^b	5,49 ^b		4,78	5,22 ^b	
8 FINANCE															
Receipts of Federal Government a) :															
801 Personal tax and nontax receipts Mrd \$*		93,5			89,4				90,3					c)	
802 Corporate profits tax accruals »*		34,9			35,7									39,2	
803 Indirect business tax and nontax accruals »*		19,4			20,1				19,5					19,1	
Budget of Federal Government:															
804 Receipts		196,7			194,9									200,6	
805 Expenditures		210,9			206,7			209,9						191,3	
806 Surplus (+) or deficit (-)		- 14,2			- 11,8									+ 9,3	
807 Discount rate (NY Fed. Res Bank) d) %	6,00	6,00	6,00	6,00	6,00	6,00	5,75	5,50	5,00	4,75	4,75		6,00	d) 5,50	
808 Bank rates on short term business loans	8,49			8,50			8,07						Ø	Ø 8,48	
809 Gold monetary stock d) Mrd \$	11,90	11,89	11,93	11,82	11,49	11,50	11,48	11,07	11,04	11,04			11,86	11,07	
810 Money supply: total d)	205,3	207,8	209,0	208,7	211,4	213,0	215,3	221,1	221,4				209,8	221,1	
811 of which: currency outside bank	47,3	47,7	48,3	48,3	48,2	48,5	49,2	50,0	49,1				46,9	50,0	
812 demand deposits	158,0	160,1	160,7	160,4	163,1	164,5	166,1	171,1	172,3				162,9	171,1	
813 Time deposits adjusted d)	201,1	202,3	208,1	214,0	218,4	222,5	224,6	228,7	234,5				193,2	228,7	
814 Loans and investment: total d)	405,9	406,4	412,8	418,3	423,7	424,0	427,3	432,5	438,0				401,3	432,5	
815 of which: loans	278,0	277,4	281,5	284,1	287,3	286,9	287,7	288,9	291,2				278,1	288,9	
816 US Government securities	52,4	54,1	55,8	57,5	57,6	56,3	56,5	58,0	58,4				51,9	58,0	
817 Consumer credit d)	121,35	122,54	123,09	123,66	123,91	123,87	123,92	126,80					122,47	126,80	
818 Stock prices e) 1941-43 = 10	76,06	75,59	75,72	77,92	82,58	84,37	84,28	90,05	93,49				Ø 97,84	Ø 83,22	

United States

8 BALANCE OF PAYMENTS (selected items) (NET)	1968	1969				1970				I-IV	
	IV	I	II	III	IV	I	II	III	IV	1969	1970
	Mio \$										
819 Balance on goods and services (excluding transfers under military grants)	+ 938	+ 716	+ 504	- 543	+1 272	+1 189	+1 315	- 281	+1 450	+1 949	+3 673
820 Balance on non military merchandise trade	+ 340	+ 331	+ 262	+ 665	+ 692	+ 846	+1 039	+1 000	+ 784	+ 638	+2 185
821 Balance on military transactions	- 832	- 808	- 806	- 815	- 907	- 924	- 767	- 907	- 761	-3 336	-3 359
822 Balance on travel	- 144	- 112	- 312	- 747	- 161	- 128	- 383	- 896	- 191	-1 332	-1 598
823 Balance on investment income	+1 402	+1 140	+1 070	+ 873	+1 293	+1 098	+ 973	+ 928	+1 508	+4 376	+4 507
824 Balance on other services	+ 415	+ 391	+ 419	+ 350	+ 443	+ 472	+ 484	+ 428	+ 554	+1 603	+1 938
825 Unilateral transfers (excluding military and other US government grants)	- 278	- 256	- 312	- 313	- 310	- 311	- 382	- 359	- 336	-1 191	-1 388
826 Total of above transactions	+ 660	+ 460	+ 192	- 856	+ 962	+ 878	+ 933	- 640	+1 114	+ 758	+2 285
827 Other US government grants	- 453	- 374	- 569	- 328	- 373	- 444	- 412	- 392	- 400	-1 644	-1 648
828 Transactions in US government assets (excluding official assets), net f)	- 274	- 470	- 715	- 649	- 351	- 485	- 436	- 366	- 303	-2 185	-1 590
829 Transactions in US liabilities (excluding liquid liabilities to all foreigners), net f)	+2 767	+1 683	+ 352	+ 372	+1 726	+ 495	+1 266	+1 108	+ 994	+4 133	+3 863
830 of which :Direct investments	+ 41	+ 246	+ 164	+ 152	+ 270	+ 459	+ 103	+ 216	+ 99	+ 832	+ 877
831 US securities other than Treasury issues	+1 312	+1 388	+ 365	+ 396	+ 963	+ 297	+ 381	+ 697	+ 828	+3 112	+2 203
832 Certain non liquid liabilities to foreign official agencies	+ 663	+ 45	+ 367	+ 509	+ 165	+ 412	+ 508	+ 238	+ 129	- 996	- 271
833 — reported by US private residents	+ 137	+ 43	+ 195	+ 390	+ 206	+ 154	+ 235	+ 233	+ 184	- 834	- 806
834 — reported by US government	+ 526	+ 88	- 172	- 119	+ 41	- 258	+ 743	- 5	+ 55	- 162	+ 535
835 Transactions in US private assets, net f)	-1 587	-1 347	-2 326	- 792	- 769	-1 831	-2 113	-1 001	-1 406	-5 234	-6 351
836 of which : Direct investments	- 541	- 992	-1 175	- 907	+ 4	-1 491	-1 584	- 751	- 140	-3 070	-3 966
837 Foreign securities newly issued in US	- 831	- 902	-1 015	- 877	- 276	-1 411	-1 434	- 711	- 410	-1 667	-1 457
838 Transactions in US liquid liabilities to all foreigners, net f)	+ 321	+1 316	+4 115	+3 658	- 890	+1 072	+ 410	+ 838	- 949	+8 199	+1 371
839 To official agencies	+ 485	-1 708	- 538	+2 235	- 506	+2 764	+ 539	+2 049	+2 261	- 517	+7 613
840 To commercial banks	- 424	+3 134	+4 716	+1 554	- 187	-1 682	- 196	-1 146	-3 487	+9 217	-6 511
841 To other foreign residents and unallocated	+ 224	- 22	- 145	- 143	- 131	- 152	+ 192	+ 148	+ 200	- 441	+ 92
842 To international and regional organisations	+ 36	- 88	+ 82	+ 12	- 66	+ 142	- 125	+ 83	+ 77	- 60	+ 177
843 Transactions in US official reserve assets, net f)	-1 076	- 48	- 299	- 686	- 154	- 386	+1 022	+ 801	+1 040	-1 187	+2 477
844 Gold	-1 076	- 48	- 299	- 686	- 154	+ 264	+ 805	+ 584	+ 821	- 967	+ 787
845 Special drawing rights (SDR)	- 137	+ 56	- 317	- 11	- 695	+ 44	+ 14	+ 395	+ 422	- 10	+ 851
846 Convertible currencies	- 575	- 73	+ 246	- 442	+1 083	+ 831	+ 818	+ 34	+ 469	+ 814	+2 152
847 Gold tranche position in the IMF	- 364	- 31	- 228	- 233	- 542	- 253	+ 227	+ 406	+ 9	-1 034	+ 389
848 Allocations of special drawing rights (SDR)	-	-	-	-	-	+ 867	-	-	-	-	+ 867
849 Errors and omissions	- 358	-1 220	- 750	- 719	- 151	- 166	- 670	- 348	- 90	-2 840	-1 274
BALANCE ON LIQUIDITY BASIS (incl. SDR allocations) f) g)	+ 8	-1 197	- 872	- 935	+ 161	- 203	- 779	- 537	+ 245	-	-
850 Before seasonal adjustment (lines 838 and 843 with sign reversed)	+ 755	-1 268	-3 816	-2 972	+1 044	- 686	-1 432	-1 639	- 91	-7 012	-3 848
851 Seasonal adjustment	- 591	+ 84	+ 15	+ 693	- 624	- 763	+ 197	+1 039	- 473	0	0
852 Seasonally adjusted	+ 164	-1 352	-3 801	-2 279	+ 420	-1 449	-1 235	- 600	- 564	-7 012	-3 848
BALANCE ON OFFICIAL RESERVE TRANSACTIONS BASIS (incl. SDR allocations) f) h)											
853 Before seasonal adjustment (lines 832, 839 and 843 with sign reversed)	- 72	+1 711	+1 204	-1 040	+ 825	-1 966	-2 069	-2 612	-3 172	+2 700	-9 819
854 Seasonal adjustment	- 286	- 258	+ 111	+ 458	- 311	- 935	+ 289	+ 797	- 151	0	0
855 Seasonally adjusted	- 358	+1 453	+1 315	- 582	+ 514	-2 901	-1 780	-1 815	-3 323	+2 700	-9 819
Memorandum items : effect of the special financial transactions on the balance measured											
856 on liquidity basis	+ 951	+ 207	- 374	- 518	+ 57	- 251	+ 693	- 68	- 7	- 628	+ 367
857 on official reserve transaction basis	+ 18	- 14	+ 34	- 162	+ 64	+ 73	+ 141	+ 77	+ 128	- 78	+ 419

a) Seasonally adjusted at annual rates; b) Based on seasonally adjusted figures; c) Yearly total; d) End of period; e) Standard and Poor's corporation combined index; f) The sign - indicates a net increase in assets or a net decrease in liabilities; g) Measured by increase in all US official reserve assets and decrease in liquid liabilities to all foreigners; h) Measured by increase in all US official reserve assets and decrease in liquid and certain non-liquid liabilities to foreign official agencies.

* Seasonally adjusted figures by the US Bureau of the Census.

AUSSENHANDEL DER ASSOZIIERTEN LÄNDER
COMMERCE EXTÉRIEUR DES PAYS ASSOCIÉS
COMMERCIO ESTERO DEI PAESI ASSOCIATI
BUITENLANDSE HANDEL VAN DE GEASSOCIEERDE LANDEN
FOREIGN TRADE OF ASSOCIATED COUNTRIES

			1968				1969				1970	1968	1969
			I	II	III	IV	I	II	III	IV	I		
Mauretaniën													
Mauritanie													
Einfuhr, Welt	Importations, Monde	Mio \$	8,1	6,9	8,7	12,0	9,1	8,1	10,4	11,7	10,4	35,7	38,7
EWG	CEE	»	6,0	4,3	5,0	5,5	4,1	4,4	5,2	7,6	4,4	20,9	21,0
Ausfuhr, Welt	Exportations, Monde	»	17,4	16,8	17,1	18,4	20,7	20,3	20,1	16,9	22,9	69,7	76,9
EWG	CEE	»	11,2	10,7	10,0	11,3	11,5	12,3	13,1	9,7	14,1	43,2	45,7
Handelsbilanz, Welt	Balance commerciale, Monde	»	+ 9,3	+ 9,8	+ 8,4	+ 6,4	+ 13,6	+ 12,2	+ 9,7	+ 5,3	+ 12,5	+ 33,8	+ 34,0
EWG	CEE	»	+ 5,1	+ 6,4	+ 5,1	+ 5,8	+ 7,4	+ 7,9	+ 7,9	+ 2,0	+ 9,7	+ 22,4	+ 24,7
Wichtigste ausgeführte Waren:	Principaux produits exportés :												
Eisenerz, Welt	Minerais de fer, Monde	1000 t	1 977	1 863	1 780	2 082	2 180	2 199	2 095	1 983	2 474	7 702	8 457
EWG	CEE	1000 \$	16 840	14 879	14 895	17 457	18 132	17 339	17 305	15 805	19 847	68 071	68 581
		1000 t	1 324	1 265	1 026	1 316	1 364	1 387	1 511	1 238	1 805	4 931	5 500
		1000 \$	11 108	10 314	8 470	10 642	11 197	11 084	12 356	9 878	.	40 534	44 515
Mali													
Einfuhr, Welt	Importations, Monde	Mio \$	5,7	10,3	9,1	9,3	9,7	9,9	9,8	9,5	9,8	34,3	38,9
EWG	CEE	»	2,3	5,5	3,6	1,0	4,3	5,1	4,5	4,3	4,4	12,6	18,4
Ausfuhr, Welt	Exportations, Monde	»	3,6	3,0	3,1	1,0	2,6	3,8	4,7	5,7	6,1	10,7	17,3
EWG	CEE	»	0,8	0,3	1,6	0,2	0,2	0,7	0,9	1,1	0,5	3,0	2,9
Handelsbilanz, Welt	Balance commerciale, Monde	»	- 2,1	- 7,3	- 6,0	- 8,2	- 4,3	- 6,1	- 5,1	- 3,8	- 3,7	- 23,6	- 21,6
EWG	CEE	»	- 1,5	- 5,2	- 2,0	- 0,8	- 4,1	- 4,4	- 3,6	- 3,2	- 3,9	- 9,6	- 15,5
Wichtigste ausgeführte Waren:	Principaux produits exportés :												
Erdnüsse, Welt	Arachides, Monde	t	—	3 552	7 505	—	11 057	6 018
EWG	CEE	1000 \$	—	481	658	—	1138	490
		t	—	—	—	988	518
		1000 \$	—	—	—	103	42
Baumwolle, Welt	Coton, Monde	t	2 803	31	.	.	721	6 795	3 166
EWG	CEE	1000 \$	1 644	13	.	.	416	4 251	1 732
		t	903	2 776	2 149
		1000 \$	513	1 878	1 225
Obervolta													
Haute-Volta													
Einfuhr, Welt	Importations, Monde	Mio \$	9,7	9,7	9,0	12,5	13,5	11,9	16,3	8,1	a) 21,8	41,0	49,8
EWG	CEE	»	5,0	5,2	5,2	7,4	8,4	6,8	10,7	4,7	12,4	24,9	30,6
Ausfuhr, Welt	Exportations, Monde	»	6,9	5,2	4,0	5,4	6,6	5,0	4,4	4,5	11,3	21,4	20,5
EWG	CEE	»	1,0	1,2	0,9	0,9	1,8	0,8	1,4	0,5	2,9	4,0	4,5
Handelsbilanz, Welt	Balance commerciale, Monde	»	- 2,9	- 4,5	- 5,0	- 7,1	- 6,9	- 6,9	- 11,9	- 3,6	- 10,5	- 12,6	- 29,3
EWG	CEE	»	- 4,0	- 3,9	- 5,2	- 6,5	- 6,5	- 6,0	- 9,3	- 4,2	- 9,5	- 25,4	- 26,1
Wichtigste ausgeführte Waren:	Principaux produits exportés :												
Erdnüsse, Welt	Arachides, Monde	t	4 326	4 534	219	47	4 554	2 023	225	360	4 058	8 933	6 838
EWG	CEE	1000 \$	580	621	20	5	544	267	23	60	552	1 215	894
		t	5 828	3 900
		1000 \$	779	534
Baumwolle, Welt	Coton, Monde	t	1 860	1 272	1 588	1 594	1 984	.	2 485	.	2 573	6 314	9 400
EWG	CEE	1000 \$	1 065	772	891	744	1 402	.	1 316	.	1 078	3 701	5 750
		t	4 207	5 405
		1000 \$	2 493	3 055
a) Sechs Monate			a) Six mois										

AUSSENHANDEL DER ASSOZIIERTEN LÄNDER
COMMERCE EXTÉRIEUR DES PAYS ASSOCIÉS
COMMERCIO ESTERO DEI PAESI ASSOCIATI
BIJENLANDSE HANDEL VAN DE GEASSOCIEERDE LANDEN
FOREIGN TRADE OF ASSOCIATED COUNTRIES

			1968				1969				1970	1968	1969
			I	II	III	IV	I	II	III	IV	I		
Niger													
Einfuhr, Welt	Importations, Monde	Mio \$	10,6	10,9	9,9	10,1	11,1	13,1	9,7	14,6	9,2	41,5	48,7
EWG	CEE	»	6,7	6,3	5,9	5,7	7,5	8,1	6,5	8,0	6,5	24,6	30,3
Ausfuhr, Welt	Exportations, Monde	»	8,6	6,8	2,6	19,9	7,3	7,1	3,3	6,6	9,1	28,9	24,2
EWG	CEE	»	5,6	4,9	0,6	17,8	5,2	5,1	2,3	3,8	5,5	19,9	16,4
Handelsbilanz, Welt	Balance commerciale, Monde	»	- 2,1	- 4,0	- 7,3	- 9,8	- 3,8	- 6,0	- 6,4	- 8,0	- 0,1	- 3,6	- 24,5
EWG	CEE	»	- 1,1	- 1,4	- 5,4	- 12,1	- 2,3	- 2,9	- 4,2	- 4,2	- 1,0	- 4,7	- 13,9
Wichtigste ausgeführte Waren:													
Principaux produits exportés :													
Ölkuchen, Welt	Tourteaux, Monde	t	3 003	1 502	1 001	—	—	2 002	—	2 000	3 003	5 506	4 412
EWG	CEE	1000 \$	173	86	58	—	—	115	—	123	154	317	243
Erdnüsse, Welt	Arachides, Monde	t	48 000	41 607	3 797	80 836	39 444	34 296	21 256	33 300	47 900	162 447	128 296
EWG	CEE	1000 \$	5 493	4 762	434	16 607	4 965	4 294	1 847	3 416	5 187	18 281	14 415
Erdnüsse, Welt	Arachides, Monde	t	48 000	41 607	3 797	80 836	39 444	34 296	21 256	33 300	47 900	162 447	128 296
EWG	CEE	1000 \$	5 493	4 762	434	16 607	4 965	4 294	1 847	3 416	5 187	18 281	14 415
Senegal													
Sénégal													
Einfuhr, Welt	Importations, Monde	Mio \$	53,7	48,2	.	.	52,8	48,1	42,0	55,1	48,9	181,0	198,7
EWG	CEE	»	34,0	25,8	.	.	33,5	25,8	26,4	27,9	34,8	107,2	117,8
Ausfuhr, Welt	Exportations, Monde	»	38,0	34,9	.	.	42,2	34,9	27,1	19,7	37,1	151,4	123,7
EWG	CEE	»	27,6	28,0	.	.	33,4	28,0	16,1	10,7	24,5	114,5	87,6
Handelsbilanz, Welt	Balance commerciale, Monde	»	- 15,7	- 13,3	.	.	- 10,7	- 13,3	- 14,9	- 35,4	- 11,8	- 29,6	- 75,3
EWG	CEE	»	- 6,3	+ 2,2	.	.	- 0,1	+ 2,2	- 10,0	- 17,2	- 10,3	+ 7,2	- 30,2
Wichtigste ausgeführte Waren:													
Principaux produits exportés :													
Ölkuchen, Welt	Tourteaux, Monde	t	51 689	53 481	.	.	71 345	53 481	40 865	22 852	51 287	249 284	189 198
EWG	CEE	1000 \$	4 622	4 424	.	.	5 955	4 424	3 185	1 685	4 194	21 993	15 027
Erdnüsse, Welt	Arachides, Monde	t	63 325	26 080	.	.	69 034	26 080	626	163	21 837	243 004	95 903
EWG	CEE	1000 \$	9 013	4 565	.	.	11 590	4 565	167	43	3 845	33 284	15 669
Erdnüsse, Welt	Arachides, Monde	t	63 325	26 080	.	.	69 034	26 080	626	163	21 837	243 004	95 903
EWG	CEE	1000 \$	9 013	4 565	.	.	11 590	4 565	167	43	3 845	33 284	15 669
Erdnüsse, Welt	Arachides, Monde	t	63 325	26 080	.	.	69 034	26 080	626	163	21 837	243 004	95 903
EWG	CEE	1000 \$	9 013	4 565	.	.	11 590	4 565	167	43	3 845	33 284	15 669
Erdnüsse, Welt	Arachides, Monde	t	63 325	26 080	.	.	69 034	26 080	626	163	21 837	243 004	95 903
EWG	CEE	1000 \$	9 013	4 565	.	.	11 590	4 565	167	43	3 845	33 284	15 669
Erdnüsse, Welt	Arachides, Monde	t	63 325	26 080	.	.	69 034	26 080	626	163	21 837	243 004	95 903
EWG	CEE	1000 \$	9 013	4 565	.	.	11 590	4 565	167	43	3 845	33 284	15 669
Erdnüsse, Welt	Arachides, Monde	t	63 325	26 080	.	.	69 034	26 080	626	163	21 837	243 004	95 903
EWG	CEE	1000 \$	9 013	4 565	.	.	11 590	4 565	167	43	3 845	33 284	15 669
Erdnüsse, Welt	Arachides, Monde	t	63 325	26 080	.	.	69 034	26 080	626	163	21 837	243 004	95 903
EWG	CEE	1000 \$	9 013	4 565	.	.	11 590	4 565	167	43	3 845	33 284	15 669
Erdnüsse, Welt	Arachides, Monde	t	63 325	26 080	.	.	69 034	26 080	626	163	21 837	243 004	95 903
EWG	CEE	1000 \$	9 013	4 565	.	.	11 590	4 565	167	43	3 845	33 284	15 669
Erdnüsse, Welt	Arachides, Monde	t	63 325	26 080	.	.	69 034	26 080	626	163	21 837	243 004	95 903
EWG	CEE	1000 \$	9 013	4 565	.	.	11 590	4 565	167	43	3 845	33 284	15 669
Erdnüsse, Welt	Arachides, Monde	t	63 325	26 080	.	.	69 034	26 080	626	163	21 837	243 004	95 903
EWG	CEE	1000 \$	9 013	4 565	.	.	11 590	4 565	167	43	3 845	33 284	15 669
Erdnüsse, Welt	Arachides, Monde	t	63 325	26 080	.	.	69 034	26 080	626	163	21 837	243 004	95 903
EWG	CEE	1000 \$	9 013	4 565	.	.	11 590	4 565	167	43	3 845	33 284	15 669
Erdnüsse, Welt	Arachides, Monde	t	63 325	26 080	.	.	69 034	26 080	626	163	21 837	243 004	95 903
EWG	CEE	1000 \$	9 013	4 565	.	.	11 590	4 565	167	43	3 845	33 284	15 669
Erdnüsse, Welt	Arachides, Monde	t	63 325	26 080	.	.	69 034	26 080	626	163	21 837	243 004	95 903
EWG	CEE	1000 \$	9 013	4 565	.	.	11 590	4 565	167	43	3 845	33 284	15 669
Erdnüsse, Welt	Arachides, Monde	t	63 325	26 080	.	.	69 034	26 080	626	163	21 837	243 004	95 903
EWG	CEE	1000 \$	9 013	4 565	.	.	11 590	4 565	167	43	3 845	33 284	15 669
Erdnüsse, Welt	Arachides, Monde	t	63 325	26 080	.	.	69 034	26 080	626	163	21 837	243 004	95 903
EWG	CEE	1000 \$	9 013	4 565	.	.	11 590	4 565	167	43	3 845	33 284	15 669
Erdnüsse, Welt	Arachides, Monde	t	63 325	26 080	.	.	69 034	26 080	626	163	21 837	243 004	95 903
EWG	CEE	1000 \$	9 013	4 565	.	.	11 590	4 565	167	43	3 845	33 284	15 669
Erdnüsse, Welt	Arachides, Monde	t	63 325	26 080	.	.	69 034	26 080	626	163	21 837	243 004	95 903
EWG	CEE	1000 \$	9 013	4 565	.	.	11 590	4 565	167	43	3 845	33 284	15 669
Erdnüsse, Welt	Arachides, Monde	t	63 325	26 080	.	.	69 034	26 080	626	163	21 837	243 004	95 903
EWG	CEE	1000 \$	9 013	4 565	.	.	11 590	4 565	167	43	3 845	33 284	15 669
Erdnüsse, Welt	Arachides, Monde	t	63 325	26 080	.	.	69 034	26 080	626	163	21 837	243 004	95 903
EWG	CEE	1000 \$	9 013	4 565	.	.	11 590	4 565	167	43	3 845	33 284	15 669
Erdnüsse, Welt	Arachides, Monde	t	63 325	26 080	.	.	69 034	26 080	626	163	21 837	243 004	95 903
EWG	CEE	1000 \$	9 013	4 565	.	.	11 590	4 565	167	43	3 845	33 284	15 669
Erdnüsse, Welt	Arachides, Monde	t	63 325	26 080	.	.	69 034	26 080	626	163	21 837	243 004	95 903
EWG	CEE	1000 \$	9 013	4 565	.	.	11 590	4 565	167	43	3 845	33 284	15 669
Erdnüsse, Welt	Arachides, Monde	t	63 325	26 080	.	.	69 034	26 080	626	163	21 837	243 004	95 903
EWG	CEE	1000 \$	9 013	4 565	.	.	11 590	4 565	167	43	3 845	33 284	15 669
Erdnüsse, Welt	Arachides, Monde	t	63 325	26 080	.	.	69 034	26 080	626	163	21 837	243 004	95 903
EWG	CEE	1000 \$	9 013	4 565	.	.	11 590	4 565	167	43	3 845	33 284	15 669
Erdnüsse, Welt	Arachides, Monde	t	63 325	26 080	.	.	69 034	26 080	626	163	21 837	243 004	95 903
EWG	CEE	1000 \$	9 013	4 565	.	.	11 590	4 565	167	43	3 845	33 284	15 669
Erdnüsse, Welt	Arachides, Monde	t	63 325	26 080	.	.	69 034	26 080	626	163	21 837	243 004	95 903
EWG	CEE	1000 \$	9 013	4 565	.	.	11 590	4 565	167	43	3 845	33 284	15 669
Erdnüsse, Welt	Arachides, Monde	t	63 325	26 080	.	.	69 034	26 080	626	163	21 837	243 004	95 903
EWG	CEE	1000 \$	9 013	4 565	.	.	11 590	4 565	167	43	3 845	33 284	15 669
Erdnüsse, Welt	Arachides, Monde	t	63 325	26 080	.	.	69 034	26 080	626	163	21 837	243 004	95 903
EWG	CEE	1000 \$	9 013	4 565	.	.	11 590	4 565	167	43	3 845	33 284	15 669
Erdnüsse, Welt	Arachides, Monde	t	63 325	26 080	.	.	69 034	26 080	626	163	21 837	243 004	95 903
EWG	CEE	1000 \$	9 013	4 565	.	.	11 590	4 565	167	43	3 845	33 284	15 669
Erd													

AUSSENHANDEL DER ASSOZIIERTEN LÄNDER
COMMERCE EXTÉRIEUR DES PAYS ASSOCIÉS
COMMERCIO ESTERO DEI PAESI ASSOCIATI
BUITENLANDSE HANDEL VAN DE GEASSOCIEERDE LANDEN
FOREIGN TRADE OF ASSOCIATED COUNTRIES

			1968				1969				1970	1968	1969
			I	II	III	IV	I	II	III	IV	I	1968	1969
Togo													
Einfuhr, Welt	Importations, Monde	Mio \$	12,0	10,3	12,1	12,7	16,3	13,1	13,3	13,7	15,2	47,1	56,4
EWG	CEE		5,7	5,3	6,4	6,0	8,5	7,3	6,6	6,6	7,9	23,4	28,9
Ausfuhr, Welt	Exportations, Monde	»	10,0	12,6	7,1	8,0	12,0	14,0	8,8	9,8	16,4	38,7	44,4
EWG	CEE		8,8	10,6	5,7	6,7	10,4	12,2	7,4	8,6	15,2	31,8	38,5
Handelsbilanz, Welt	Balance commerciale, Monde	»	- 0,9	+ 2,3	- 5,0	- 4,8	+ 4,3	+ 0,9	- 4,5	- 4,0	+ 1,2	- 8,4	- 11,9
EWG	CEE		+ 3,1	+ 5,3	- 0,7	+ 0,7	+ 1,9	+ 4,9	+ 0,8	+ 2,0	+ 7,3	+ 8,4	+ 9,6
Wichtigste ausgeführte Waren:	Principaux produits exportés :												
Kaffee, Welt	Café, Monde	t	3 219	4 112	2 779	110	561	4 152	3 548	2 786	3 855	10 221	11 051
EWG	CEE	1000 \$	2 085	2 573	1 737	62	368	2 642	2 244	1 625	2 072	6 490	6 775
		t	3 094	3 892	2 298	100	561	4 152	3 548	2 786	3 780	9 384	11 047
		1000 \$	2 012	2 477	1 551	53	368	2 642	2 244	1 625	2 040	6 095	6 773
Kakao, Welt	Cacao, Monde	t	5 248	4 354	343	4 395	7 643	5 150	1 267	4 679	10 682	14 340	18 739
EWG	CEE	1000 \$	3 181	2 677	256	3 260	5 711	4 858	1 321	4 063	9 401	9 373	15 742
		t	5 098	4 354	343	4 395	7 643	4 450	867	4 679	10 682	14 190	17 639
		1000 \$	3 092	2 677	256	3 260	5 711	4 267	893	4 063	9 401	9 284	14 757
Palmkerne und -Nüsse, Welt	Noix et amandes de palmiste, Monde	t	4 500	5 350	2 776	250	1 672	7 307	4 500	2 500	4 500	12 876	15 972
EWG	CEE	1000 \$	828	971	489	32	251	871	529	266	552	2 321	1 865
		t	4 350	5 350	2 250	226	1 672	5 807	3 993	2 000	4 500	12 225	13 472
		1000 \$	811	971	405	29	251	709	468	209	552	2 236	1 591
Dahomey													
Einfuhr, Welt	Importations, Monde	Mio \$	11,1	8,5	13,0	16,7	12,6	49,4	54,7
EWG	CEE		7,4	6,8	7,3	.	7,6	32,6	32,2
Ausfuhr, Welt	Exportations, Monde	»	4,0	8,0	5,3	5,0	5,5	22,3	26,9
EWG	CEE		2,3	4,6	3,0	12,0	16,2
Handelsbilanz, Welt	Balance commerciale, Monde	»	- 7,2	- 0,5	- 7,7	- 11,7	- 7,1	- 27,2	- 27,8
EWG	CEE		- 5,1	- 2,2	- 4,3	- 20,6	- 16,0
Wichtigste ausgeführte Waren:	Principaux produits exportés :												
Ölkuchen, Welt	Tourteaux, Monde	t	5 189	8 081	4 500	5 746	23 614	23 704
EWG	CEE	1000 \$	255	503	373	286	1 420	1 440
		t	5 189	23 614	23 704
		1000 \$	255	1 420	1 440
Baumwolle, Welt	Coton, Monde	t	595	1 488	1 477	1 211	4 771	6 575
EWG	CEE	1000 \$	331	888	855	684	2 758	3 127
		t	515	3 953	4 692
		1000 \$	304	2 278	2 296
Kamerun													
Einfuhr, Welt	Importations, Monde	Mio \$	50,2	43,4	43,3	50,8	52,2	48,9	49,0	51,5	56,5	187,6	207,2
EWG	CEE		35,3	30,0	31,4	35,9	38,7	38,1	33,4	33,6	37,8	132,6	144,8
Ausfuhr, Welt	Exportations, Monde	»	55,4	42,3	41,0	50,6	68,7	44,8	47,5	65,1	72,2	189,3	227,5
EWG	CEE		39,9	26,4	27,8	39,1	52,7	29,0	33,4	51,5	56,0	133,2	167,9
Handelsbilanz, Welt	Balance commerciale, Monde	»	+ 5,2	- 1,0	- 2,3	+ 0,2	+ 16,5	- 4,1	- 5,5	+ 13,6	+ 15,7	+ 1,6	+ 20,3
EWG	CEE		+ 4,6	- 3,6	- 3,6	+ 3,3	+ 14,0	- 9,1	-	+ 17,9	+ 18,2	+ 0,8	+ 23,0
Wichtigste ausgeführte Waren:	Principaux produits exportés :												
Kaffee, Welt	Café, Monde	t	13 169	21 951	29 180	9 194	15 285	14 555	20 470	18 140	15 770	73 494	68 513
EWG	CEE	1000 \$	8 871	15 925	20 016	6 243	9 739	10 309	14 766	11 642	11 902	51 055	45 867
		t	5 380	10 626	16 002	4 532	6 137	7 922	11 453	12 254	5 835	36 540	37 766
		1000 \$	4 103	8 091	12 011	3 374	4 561	6 471	8 396	8 734	4 871	27 579	28 212
Kakao, Welt	Cacao, Monde	t	30 571	7 299	3 370	24 378	31 774	5 426	5 870	30 750	35 010	65 618	73 823
EWG	CEE	1000 \$	19 066	4 549	2 086	17 749	25 598	4 529	5 329	28 544	29 876	43 444	64 000
		t	25 330	5 028	3 344	24 364	28 539	3 859	5 804	30 202	34 162	58 066	68 404
		1000 \$	15 703	3 007	2 070	17 734	22 220	3 119	5 253	28 181	29 135	38 514	58 773
Aluminium, roh, Welt	Aluminium brut, Monde	t	13 071	5 689	7 670	9 098	12 041	8 009	10 850	9 837	9 980	35 528	40 737
EWG	CEE	1000 \$	6 631	2 877	4 589	4 991	6 534	4 383	5 770	4 977	5 029	19 088	21 664
		t	12 563	5 669	(8 351)	(8 351)	(9 809)	(9 809)	(9 809)	(9 809)	(9 809)	8 765	35 024
		1000 \$	6 361	2 871	(4 790)	(4 790)	(5 251)	(5 251)	(5 251)	(5 251)	(5 251)	4 417	18 813

AUSSENHANDEL DER ASSOZIIERTEN LÄNDER
COMMERCE EXTÉRIEUR DES PAYS ASSOCIÉS
COMMERCIO ESTERO DEI PAESI ASSOCIATI
BUITENLANDSE HANDEL VAN DE GEASSOCIEERDE LANDEN
FOREIGN TRADE OF ASSOCIATED COUNTRIES

			1968				1969				1970	1968	1969
			I	II	III	IV	I	II	III	IV	I		
Tschad Tchad													
Einfuhr, Welt	Importations, Monde	Mio \$	7,5	9,9	7,6	13,4	9,9	15,9	15,9	12,1	12,9	33,5	46,2
EWG	CEE	»	4,7	5,8	4,5	9,5	5,3	7,3	7,4	5,4	6,9	20,5	21,8
Ausfuhr, Welt	Exportations, Monde	»	9,4	7,3	6,6	4,3	9,2	8,7	6,3	7,0	9,5	27,6	31,1
EWG	CEE	»	8,2	5,4	4,8	2,5	8,1	7,5	5,3	5,1	7,6	20,9	25,9
Handelsbilanz, Welt	Balance commerciale, Monde	»	+ 1,9	- 2,6	- 1,0	- 9,0	+ 0,7	- 7,2	- 9,6	- 5,1	- 3,4	- 5,8	- 15,1
EWG	CEE	»	+ 3,5	- 0,4	+ 0,2	- 7,0	+ 2,8	+ 0,2	- 2,1	- 0,3	+ 0,7	+ 0,4	+ 4,2
Wichtigste ausgeführte Waren:	Principaux produits exportés :												
Baumwolle, Welt	Coton, Monde	t	16 192	10 587	9 636	5 821	14 420	13 231	9 602	10 252	13 903	42 196	47 505
		1000 \$	8 916	5 882	5 372	3 239	7 997	7 441	5 097	5 163	7 477	23 409	25 518
EWG	CEE	t	14 834	9 184	7 719	4 247	13 903	35 984	47 405
		1000 \$	8 175	5 132	4 319	2 373	7 477	19 999	25 464
Zentral Afrika Centrafrique													
Einfuhr, Welt	Importations, Monde	Mio \$	7,4	9,5	6,8	16,1	10,2	9,1	7,5	11,2	7,1	35,4	35,0
EWG	CEE	»	5,9	7,4	5,3	12,3	5,9	6,8	5,4	8,3	4,9	27,6	26,7
Ausfuhr, Welt	Exportations, Monde	»	7,7	9,5	7,7	10,8	8,2	9,9	7,8	9,7	7,4	35,7	35,6
EWG	CEE	»	3,5	3,8	4,4	4,5	3,9	6,5	6,2	6,2	4,6	16,2	22,9
Handelsbilanz, Welt	Balance commerciale, Monde	»	+ 0,3	+ 0,1	+ 0,8	- 5,3	- 2,0	+ 0,8	+ 0,3	- 1,5	+ 0,3	+ 0,2	+ 0,6
EWG	CEE	»	- 2,4	- 3,6	- 0,9	- 7,7	- 2,0	- 0,3	+ 0,8	- 2,1	- 0,3	- 11,5	- 1,8
Wichtigste ausgeführte Waren:	Principaux produits exportés :												
Kaffee, Welt	Café, Monde	t	935	2 675	2 711	1 896	742	2 383	3 566	2 312	808	8 077	8 865
		1000 \$	578	1 623	1 622	1 101	454	1 528	2 135	1 379	587	4 855	5 331
EWG	CEE	t	935	2 674	2 706	1 887	739	2 328	3 516	2 258	798	8 072	8 708
		1000 \$	578	1 623	1 620	1 098	454	1 498	2 132	1 335	585	4 854	5 269
Baumwolle, Welt	Coton, Monde	t	3 234	2 896	3 857	5 267	3 727	4 385	3 826	5 054	5 457	15 255	17 063
		1000 \$	1 825	1 548	2 114	2 881	2 042	2 404	2 128	2 457	2 603	8 368	8 931
EWG	CEE	t	3 154	2 749	3 728	4 131	3 477	3 710	3 567	3 444	2 828	13 763	14 199
		1000 \$	1 732	1 517	2 043	2 260	1 904	2 031	1 949	1 674	1 343	7 552	7 429
Gabun Gabon													
Einfuhr, Welt	Importations, Monde	Mio \$	17,2	16,6	14,1	16,6	15,5	21,8	15,6	24,8	15,5	64,3	77,9
EWG	CEE	»	12,8	11,6	10,2	13,3	11,6	16,7	11,8	18,5	11,2	47,8	58,7
Ausfuhr, Welt	Exportations, Monde	»	31,9	25,4	31,8	35,7	35,5	32,6	34,3	39,2	25,7	124,8	142,2
EWG	CEE	»	13,3	12,4	16,1	19,6	19,5	17,5	16,0	19,3	14,1	61,4	72,4
Handelsbilanz, Welt	Balance commerciale, Monde	»	+ 14,6	+ 8,7	+ 17,8	+ 19,1	+ 20,0	+ 10,8	+ 18,7	+ 14,4	+ 10,2	+ 60,5	+ 64,5
EWG	CEE	»	+ 0,5	+ 0,8	+ 5,9	+ 6,3	+ 7,9	+ 0,9	+ 4,2	+ 0,8	+ 2,8	+ 13,6	+ 13,7
Wichtigste ausgeführte Waren:	Principaux produits exportés :												
Tropische Hölzer, Welt	Bois tropicaux, Monde	1000 t	169	198	226	332	251	244	244	285	187	822	1 024
		1000 \$	7 558	7 782	9 387	9 725	10 958	10 298	10 724	11 574	7 721	34 452	43 041
EWG	CEE	1000 t	136	165	181	182	207	191	172	210	150	663	782
		1000 \$	6 075	6 255	7 390	7 365	8 815	8 130	7 427	8 280	6 114	27 085	32 220
Manganerz, Welt	Minerais de manganèse, Monde	1000 t	266	312	290	293	259	362	409	519	186	1 161	1 549
		1000 \$	6 750	6 762	6 389	6 250	4 960	6 827	7 795	9 346	3 027	26 151	28 784
EWG	CEE	1000 t	81	86	133	147	123	139	112	173	88	446	548
		1000 \$	2 164	1 917	2 866	3 178	2 309	2 833	1 992	2 920	1 478	10 125	9 959
Uranerz, Welt	Minerais d'uranium, Monde	t	410	188	183	356	370	317	175	271	184	1 137	1 113
		1000 \$	2 532	1 234	1 217	2 462	2 337	1 277	1 848	1 582	652	7 265	6 926
EWG	CEE	t	410	188	183	356	370	317	175	271	184	1 137	1 113
		1000 \$	2 532	1 234	1 217	2 462	2 337	1 277	1 848	1 582	652	7 265	6 926

AUSSENHANDEL DER ASSOZIIERTEN LÄNDER
COMMERCE EXTÉRIEUR DES PAYS ASSOCIÉS
COMMERCIO ESTERO DEI PAESI ASSOCIATI
BUITENLANDSE HANDEL VAN DE GEASSOCIEERDE LANDEN
FOREIGN TRADE OF ASSOCIATED COUNTRIES

				1968				1969				1970	1968	1969
				I	II	III	IV	I	II	III	IV	I		
Kongo VR				Congo RP										
Einfuhr, Welt	Importations, Monde	Mio \$		18,7	23,4	17,1	24,2	19,1	19,6	19,0	20,7	13,3	83,5	78,6
EWG	CEE		»	14,5	18,5	11,6	18,8	14,8	15,3	13,8	14,5	9,9	63,4	58,5
Ausfuhr, Welt	Exportations, Monde		»	9,5	10,4	10,5	18,9	8,7	11,3	13,0	11,3	6,7	49,4	44,1
EWG	CEE		»	6,2	6,4	6,7	12,1	5,9	7,3	6,4	6,4	3,1	31,4	26,0
Handelsbilanz, Welt	Balance commerciale, Monde		»	- 9,2	- 13,0	- 6,6	- 5,3	- 10,4	- 8,3	- 6,0	- 9,4	- 6,6	- 34,1	- 34,1
EWG	CEE		»	- 8,3	- 12,1	- 4,9	- 6,7	- 8,9	- 8,0	- 7,4	- 8,1	- 6,8	- 32,0	- 32,5
Wichtigste ausgeführte Waren:	Principaux produits exportés :													
Tropische Hölzer, Welt	Bois tropicaux, Monde	1000 t		78	83	90	165	81	100	148	120	53	417	449
EWG	CEE	1000 t		3 848	4 189	4 472	8 273	4 155	5 237	7 813	5 980	2 542	20 781	22 887
		1000 \$		2 290	3 160	3 028	5 954	3 217	3 592	4 913	3 701	1 659	15 109	15 192
Diamanten, Welt	Diamants, Monde	1000 cts		751	958	858	1 776	358	420	411	226	146	4 343	1 415
EWG	CEE	1000 \$		2 723	3 682	2 891	6 236	1 977	1 568	2 078	1 056	1 025	15 532	6 515
		1000 cts		669	620	712	1 497	321	416	362	196	102	3 502	1 295
		1000 \$		1 776	1 788	1 997	4 405	1 377	1 462	1 219	662	298	9 966	4 593
Kongo DR				Congo RD										
Einfuhr, Welt	Importations, Monde	Mio \$		74,7	99,2	98,0	37,7	59,7	74,3	125,6	.	.	309,6	(238,4)
EWG	CEE		»	35,7	47,6	51,5	19,8	33,5	59,0	63,9	.	.	154,6	(136,3)
Ausfuhr, Welt	Exportations, Monde		»	138,5	146,8	156,0	68,1	106,7	132,7	173,0	236,9	.	509,4	649,3
EWG	CEE		»	79,1	89,0	72,5	35,5	70,2	92,1	115,9	169,3	.	276,1	447,5
Handelsbilanz, Welt	Balance commerciale, Monde		»	+ 63,7	+ 46,6	+ 58,9	+ 30,4	+ 47,0	+ 58,4	+ 47,4	.	.	+ 199,8	.
EWG	CEE		»	+ 43,4	+ 41,3	+ 21,0	+ 15,7	+ 36,7	+ 33,1	+ 52,9	.	.	+ 121,5	.
Wichtigste ausgeführte Waren:	Principaux produits exportés :													
Kaffee, Welt	Café, Monde	1000 t		19 922	12 737	10 759	4 333	(8 426)	(8 426)	10 279	17 831	.	38 744	44 963
EWG	CEE	1000 t		9 129	10 614	8 733	3 953	(4 974)	(4 974)	5 820	10 122	.	25 406	25 890
		1000 \$		32 429	37 426
Zinnerz, Welt	Minerais d'étain, Monde	t		941	1 222	1 507	1 394	(1 476)	(1 476)	1 601	2 740	.	5 064	7 294
EWG	CEE	1000 t		941	1 222	1 448	1 018	(3 291)	(3 291)	3 532	6 358	.	11 412	16 493
		1000 \$		4 629	6 858
Kupfer zum affinieren, Welt	Cuivre pour affinage, Monde	t		.	.	89 528	47 775	(71 766)	(71 766)	86 404	116 425	.	285 636	346 361
EWG	CEE	1000 \$		6 175	3 421	5 722	47 118	(76 246)	(76 246)	117 530	159 572	.	341 420	429 595
		1000 \$		18 946	.
Rwanda				Rwanda										
Einfuhr, Welt	Importations, Monde	Mio \$		4,3	5,1	6,5	6,6	5,4	5,6	6,0	6,6		22,8	23,6
EWG	CEE		»	1,6	1,7	2,3	2,7	2,0	2,2	1,8	2,1		8,3	8,1
Ausfuhr, Welt	Exportations, Monde		»	2,3	2,7	7,9	1,9	1,7	3,1	6,3	3,1		14,9	14,2
EWG	CEE		»	0,9	1,0	1,2	1,0	1,1	1,1	1,3	1,1		4,1	4,5
Handelsbilanz, Welt	Balance commerciale, Monde		»	- 2,0	- 2,4	- 1,4	- 4,7	- 3,7	- 2,5	+ 0,3	- 3,5		- 7,9	- 9,4
EWG	CEE		»	- 0,6	- 0,7	- 1,2	- 1,8	- 0,9	- 1,1	- 0,5	- 1,0		- 4,2	- 3,6
Wichtigste ausgeführte Waren:	Principaux produits exportés :													
Kaffee, Welt	Café, Monde	t		711	1 452	8 804	1 104	115	1 478	6 687	564		12 071	8 844
EWG	CEE	1000 \$		491	1 045	6 292	652	77	971	4 218	389		8 480	5 655
		t		—	8	451	35	115	—	—	—		494	115
		1000 \$		—	6	324	24	77	—	—	—		354	77

AUSSENHANDEL DER ASSOZIIERTEN LÄNDER
COMMERCE EXTÉRIEUR DES PAYS ASSOCIÉS
COMMERCIO ESTERO DEI PAESI ASSOCIATI
BUITENLANDSE HANDEL VAN DE GEASSOCIEERDE LANDEN
FOREIGN TRADE OF ASSOCIATED COUNTRIES

			1968				1969				1970	1968	1969
			I	II	III	IV	I	II	III	IV	I		
Burundi													
Einfuhr, Welt	Importations, Monde	Mio \$	5,7	4,5	6,7	6,1	6,3	5,9	5,4	4,2		23,0	21,8
EWG	CEE	»		11,0	.
Ausfuhr, Welt	Exportations, Monde	»	0,8	0,4	12,5	2,4	0,7	0,6	9,2	8,3		16,1	18,8
EWG	CEE	»		2,7	.
Handelsbilanz, Welt	Balance commerciale, Monde	»	- 4,9	- 4,1	+ 5,8	- 3,7	- 5,6	- 5,3	+ 3,8	+ 4,1		- 6,9	- 3,0
EWG	CEE	»		- 8,3	.
Wichtigste ausgeführte Waren:	Principaux produits exportés :												
Kaffee, Welt	Café, Monde	1000 \$	220	218	16 459	1 939	96	516	13 097	1 120		18 836	14 829
		t	115	140	11 678	1 349	57	343	8 390	617		13 282	9 407
EWG	CEE	1000 \$
		t
Baumwolle, Welt	Coton, Monde	1000 \$	495	—	944	1 320	570	—	872	795		2 759	2 227
		t	262	—	504	674	297	—	457	412		1 440	1 166
EWG	CEE	1000 \$
		t
		1000 \$
		t
		1000 \$
		t
		1000 \$
		t
		1000 \$
		t
		1000 \$
		t
		1000 \$
		t
		1000 \$
		t
		1000 \$
		t
		1000 \$
		t
		1000 \$
		t
		1000 \$
		t
		1000 \$
		t
		1000 \$
		t
		1000 \$
		t
		1000 \$
		t
		1000 \$
		t
		1000 \$
		t
		1000 \$
		t
		1000 \$
		t
		1000 \$
		t
		1000 \$
		t
		1000 \$
		t
		1000 \$
		t
		1000 \$
		t
		1000 \$
		t
		1000 \$
		t
		1000 \$
		t
		1000 \$
		t
		1000 \$
		t
		1000 \$
		t
		1000 \$
		t
		1000 \$
		t
		1000 \$
		t
		1000 \$
		t
		1000 \$
		t
		1000 \$
		t
		1000 \$
		t
		1000 \$
		t
		1000 \$
		t
		1000 \$
		t
		1000 \$
		t
		1000 \$
		t
		1000 \$
		t
		1000 \$
		t
		1000 \$
		t
		1000 \$
		t
		1000 \$
		t
		1000 \$
		t
		1000 \$
		t
		1000 \$
		t
		1000 \$
		t
		1000 \$
		t
		1000 \$
		t
		1000 \$
		t
		1000 \$
		t
		1000 \$
		t
		1000 \$
		t
		1000 \$
		t
		1000 \$
		t
		1000 \$
		t
		1000 \$
		t
		1000 \$
		t
		1000 \$
		t
		1000 \$
		t
		1000 \$.	.</									

TITEL	TITRE	Preis Einzelnummer Price per issue Prezzo di ogni numero					Prix par numéro Prijis per nummer					Preis Jahresabonnement Price annual subscription Prezzo abbonamento annuo			Prix abonnement annuel Prijis jaarabonnement		
		DM	Ffr	Lit.	Fl	Fb	DM	Ffr	Lit.	Fl	Fb	DM	Ffr	Lit.	Fl	Fb	
		PERIODISCHE VERÖFFENTLICHUNGEN															
PUBLICATIONS PÉRIODIQUES																	
Allgemeine Statistik (violett) deutsch / français / italienisch / niederländisch / anglais 11 Hefte jährlich	Statistiques générales (violet) allemand / français / italien / néerlandais / anglais 11 numéros par an	4,—	5,60	620	3,60	50	40,50	61,50	6 875	39,80	550						
Regionalstatistik - Jahrbuch (violett) deutsch / français / italienisch / niederländisch / anglais	Statistiques régionales - annuaire (violet) allemand / français / italien / néerlandais / anglais	7,50	11,50	1 250	7,25	100	—	—	—	—	—						
Volkswirtschaftliche Gesamtrechnungen - Jahrbuch (violett) deutsch / français / italienisch / niederländisch / anglais	Comptes Nationaux - annuaire (violet) allemand / français / italien / néerlandais / anglais	11,—	17,—	1 900	11,—	150	—	—	—	—	—						
Zahlungsbilanzen - Jahrbuch (violett) deutsch / français / italienisch / niederländisch / anglais	Balances des paiements - annuaire (violet) allemand / français / italien / néerlandais / anglais	7,50	11,50	1 250	7,50	100	—	—	—	—	—						
Steuerstatistik - Jahrbuch (violett) deutsch / français	Statistiques fiscales - annuaire (violet) français / allemand	7,50	11,50	1 250	7,50	100	—	—	—	—	—						
Statistische Studien und Erhebungen (orange) 4 Hefte jährlich	Études et enquêtes statistiques (orange) 4 numéros par an	7,50	11,50	1 250	7,50	100	26,—	39,—	4 400	26,—	350						
Statistische Grundzahlen deutsch, französisch, italienisch, niederländisch, anglais	Statistiques de base allemand, français, italien, néerlandais, anglais	5,50	8,50	930	5,40	75	—	—	—	—	—						
Außenhandel: Monatsstatistik (rot) deutsch / français 11 Hefte jährlich	Commerce extérieur: Statistique mensuelle (rouge) allemand / français 11 numéros par an	4,—	5,60	620	3,60	50	37,—	56,—	6 250	36,50	500						
Außenhandel: Analytische Übersichten (Nimexe) (rot); jährlich (Jan.-Dez.) (1970) deutsch / français	Commerce extérieur: Tableaux analytiques (Nimexe) (rouge); publication annuelle (jan.-déc.) (1970) allemand / français																
Band A — Landwirtschaftliche Erzeugnisse	Volume A — Produits agricoles	22,—	33,50	3 750	22,—	300	—	—	—	—	—						
Band B — Mineralische Stoffe	Volume B — Produits minéraux	11,—	17,—	1 900	11,—	150	—	—	—	—	—						
Band C — Chemische Erzeugnisse	Volume C — Produits chimiques	22,—	33,50	3 750	22,—	300	—	—	—	—	—						
Band D — Kunststoffe, Leder	Volume D — Matières plastiques, cuir	18,50	28,—	3 150	18,50	250	—	—	—	—	—						
Band E — Holz, Papier, Kork	Volume E — Bois, papier, liège	15,—	22,50	2 500	15,—	200	—	—	—	—	—						
Band F — Spinnstoffe, Schuhe	Volume F — Matières textiles, chaussures	22,—	33,50	3 750	22,—	300	—	—	—	—	—						
Band G — Steine, Gips, Keramik, Glas	Volume G — Pierres, plâtre, céramique, verre	15,—	22,50	2 500	15,—	200	—	—	—	—	—						
Band H — Eisen und Stahl	Volume H — Fonte, fer et acier	18,50	28,—	3 150	18,50	250	—	—	—	—	—						
Band I — Unedle Metalle	Volume I — Autres métaux communs	18,50	28,—	3 150	18,50	250	—	—	—	—	—						
Band J — Maschinen, Apparate	Volume J — Machines, appareils	22,—	33,50	3 750	22,—	300	—	—	—	—	—						
Band K — Beförderungsmittel	Volume K — Matériel de transport	11,—	17,—	1 900	11,—	150	—	—	—	—	—						
Band L — Präzisionsinstrumente, Optik	Volume L — Instruments de précision, optique	18,50	28,—	3 150	18,50	250	—	—	—	—	—						
Jahrbuch (Länder / Waren) Spezialpreis 13 Bände	Annuaire (pays-produits) Prix spécial 13 volumes	22,—	33,50	3 750	22,—	300	—	—	—	—	—						
		183,—	278,—	31 250	181,—	2 500	—	—	—	—	—						
Außenhandel: Analytische Übersichten - CST (rot) (1970) deutsch / français jährlich	Commerce extérieur: Tableaux analytiques - CST (rouge) (1970) allemand / français publication annuelle																
Band Export	Volume Export	29,50	44,50	5 000	29,—	400	—	—	—	—	—						
Band Import	Volume Import	22,—	33,50	3 750	22,—	300	—	—	—	—	—						
Außenhandel: Länderverzeichnis - NCP (rot) deutsch / français / italienisch / niederländisch jährlich	Commerce extérieur: Nomenclature des pays - NCP (rouge) allemand / français / italien / néerlandais publication annuelle	4,—	5,60	620	3,60	50	—	—	—	—	—						
Außenhandel: Erzeugnisse EGKS (rot) deutsch / français / italienisch / niederländisch jährlich	Commerce extérieur: Produits CECA (rouge) allemand / français / italien / néerlandais publication annuelle	15,—	22,50	2 500	15,—	200	—	—	—	—	—						

TITOLO	TITEL	TITLE
<p>PUBBLICAZIONI PERIODICHE</p> <p>Statistiche generali (viola) tedesco / francese / italiano / olandese / inglese 11 numeri all'anno</p> <p>Statistiche regionali - annuario (viola) tedesco / francese / italiano / olandese / inglese</p> <p>Conti nazionali - annuario (viola) tedesco / francese / italiano / olandese / inglese</p> <p>Bilance dei pagamenti - annuario (viola) tedesco / francese / italiano / olandese / inglese</p> <p>Statistiche fiscali - annuario (viola) tedesco / francese</p> <p>Studi ed indagini statistiche (arancio) 4 numeri all'anno</p> <p>Statistiche generali della Comunità tedesco, francese, italiano, olandese, inglese</p> <p>Commercio estero: Statistica mensile (rosso) tedesco / francese 11 numeri all'anno</p> <p>Commercio estero: Tavole analitiche - (Nimexe) (rosso); pubblicazione annuale (gen.-dic.) (1970) tedesco / francese</p> <p>Volume A — Prodotti agricoli Volume B — Prodotti minerali Volume C — Prodotti chimici Volume D — Materie plastiche, cuoio Volume E — Legno, carta, sughero</p> <p>Volume F — Materie tessili, calzature</p> <p>Volume G — Pietre, gesso, ceramica, vetro Volume H — Ghisa, ferro e acciaio Volume I — Altri metalli comuni</p> <p>Volume J — Macchine ed apparecchi Volume K — Materiale da trasporto</p> <p>Volume L — Strumenti di precisione, ottica</p> <p>Annuario (paesi-prodotti) Prezzo speciale 13 volumi</p> <p>Commercio estero: Tavole analitiche - CST (rosso) (1970) tedesco / francese pubblicazione annuale Volume Export Volume Import</p> <p>Commercio estero: Nomenclatura dei paesi - NCP (rosso) tedesco / francese / italiano / olandese pubblicazione annuale</p> <p>Commercio estero: Prodotti CECA (rosso) tedesco / francese / italiano / olandese pubblicazione annuale</p>	<p>PERIODIEKE UITGAVEN</p> <p>Algemene statistiek (paars) Duits / Frans / Italiaans / Nederlands / Engels 11 nummers per jaar</p> <p>Regionaalstatistiek - jaarboek (paars) Duits / Frans / Italiaans / Nederlands / Engels</p> <p>Nationale rekeningen - jaarboek (paars) Duits / Frans / Italiaans / Nederlands / Engels</p> <p>Betalingsbalansen - jaarboek (paars) Duits / Frans / Italiaans / Nederlands / Engels</p> <p>Belastingstatistiek - jaarboek (paars) Duits / Frans</p> <p>Statistische studies en enquêtes (oranje) 4 nummers per jaar</p> <p>Basisstatistieken Duits, Frans, Italiaans, Nederlands, Engels</p> <p>Buitenlandse handel: Maandstatistiek (rood) Duits / Frans 11 nummers per jaar</p> <p>Buitenlandse handel: Analytische tabellen (Nimexe) (rood); jaarlijks (jan.-dec.) (1970) Duits / Frans</p> <p>Deel A — Landbouwprodukten Deel B — Minerale produkten Deel C — Chemische produkten Deel D — Plastische stoffen, leder Deel E — Hout, papier, kurk</p> <p>Deel F — Textielstoffen, schoeisel</p> <p>Deel G — Steen, gips, keramiek, glas Deel H — Gietijzer, ijzer en staal Deel I — Onedele metalen</p> <p>Deel J — Machines en toestellen Deel K — Vervoermaterieel Deel L — Precisie-instrumenten, optische toestellen</p> <p>Jaarboek (landen-produkten) Speciale prijs 13 delen</p> <p>Buitenlandse handel: Analytische tabellen - CST (rood) (1970) Duits / Frans jaarlijkse uitgave Deel Export Deel Import</p> <p>Buitenlandse handel: Gemeenschappelijke landenlijst - NCP (rood) Duits / Frans / Italiaans / Nederlands jaarlijks</p> <p>Buitenlandse handel: Produkten EGKS (rood) Duits / Frans / Italiaans / Nederlands jaarlijks</p>	<p>PERIODICAL PUBLICATIONS</p> <p>General Statistics (purple) German / French / Italian / Dutch / English 11 issues per year</p> <p>Regional Statistics - yearbook (purple) German / French / Italian / Dutch / English</p> <p>National Accounts - yearbook (purple) German / French / Italian / Dutch / English</p> <p>Balances of Payments - yearbook (purple) German / French / Italian / Dutch / English</p> <p>Tax Statistics - yearbook (purple) German / French</p> <p>Statistical Studies and Surveys (orange) 4 issues per year</p> <p>Basic Statistics German, French, Italian, Dutch, English</p> <p>Foreign Trade: Monthly Statistics (red) German / French 11 issues per year</p> <p>Foreign Trade: Analytical Tables (Nimexe) (red) yearly (Jan.-Dec.) (1970) German / French</p> <p>Volume A — Agricultural products Volume B — Mineral products Volume C — Chemical products Volume D — Plastic materials, leather Volume E — Wood, paper, cork</p> <p>Volume F — Textiles, footwear Volume G — Articles of stone, of plaster, ceramic products, glass and glassware Volume H — Iron and steel, and articles thereof Volume I — Basemetals Volume J — Machinery and mechanical appliances Volume K — Transport equipment</p> <p>Volume L — Precision instruments, optics</p> <p>Yearbook (countries-products) Special price for 13 volumes</p> <p>Foreign Trade: Analytical Tables - CST (red), (1970) German / French Yearly publication Volume Export Volume Import</p> <p>Foreign Trade: Standard Country Nomenclature - NCP (red) German / French / Italian / Dutch yearly</p> <p>Foreign Trade: ECSC Products (red) German / French / Italian / Dutch yearly</p>

TITEL	TITRE	Preis Einzelnummer Price per issue Prezzo di ogni numero					Prix par numéro Prijs per nummer					Preis Jahresabonnement Price annual subscription Prezzo abbonamento annuo			Prix abonnement annuel Prijs jaarabonnement		
		DM	Ffr	Lit.	Fl	Fb	DM	Ffr	Lit.	Fl	Fb	DM	Ffr	Lit.	Fl	Fb	
PERIODISCHE VERÖFFENTLICHUNGEN	PUBLICATIONS PÉRIODIQUES																
Überseische Assoziierte: Rückblickendes Jahrbuch des Außenhandels der AASM (1959-1966) - Per Land (olivgrün) <i>deutsch / französisch / italienisch / niederländisch / englisch</i> (Mauretanien, Mali, Obervolta, Niger, Senegal, Elfenbeinküste, Togo, Dahomey, Kamerun, Tschad, Zentralafrika, Gabun, Kongo (Brazzaville), Madagaskar)	Associés d'outre-mer: Annuaire rétrospectif du commerce extérieur des EAMA 1959-1966 par pays (vert-olive) <i>allemand / français / italien / néerlandais / anglais</i> (Mauritanie, Mali, Haute-Volta, Niger, Sénégal, Côte-d'Ivoire, Togo, Dahomey, Cameroun, Tchad, Rép. Centrafricaine, Gabon, Congo-Brazzaville, Madagascar)	7,50	11,50	1 250	7,25	100	—	—	—	—	—	—	—	—	—	—	
Überseische Assoziierte: Rückblickendes Jahrbuch des Außenhandels der AASM (1967-1969) (olivgrün) <i>deutsch / französisch / italienisch / niederländisch / englisch</i> in 2 Bänden - je Band	Associés d'outre-mer: Annuaire rétrospectif du commerce extérieur des EAMA (1967-69) (vert-olive) <i>allemand / français / italien / néerlandais / anglais</i> en 2 volumes - par numéro	7,50	11,50	1 250	7,25	100	—	—	—	—	—	—	—	—	—	—	
Überseische Assoziierte: Statistisches Jahrbuch der AASM (1969) - (olivgrün) <i>französisch</i>	Associés d'outre-mer: Annuaire statistique des EAMA (1969) (vert-olive) <i>français</i>	7,50	11,50	1 250	7,25	100	—	—	—	—	—	—	—	—	—	—	
Überseische Assoziierte: Statistisches Jahrbuch der AOM - (1970) (olivgrün) <i>französisch</i>	Associés d'outre-mer: Annuaire Statistique des AOM (1970) (vert-olive) <i>français</i>	7,50	11,50	1 250	7,25	100	—	—	—	—	—	—	—	—	—	—	
Energiestatistik (rubinfarben) <i>deutsch / französisch / italienisch / niederländisch / englisch</i> vierteljährlich Jahrbuch (im Abonnement eingeschl.)	Statistiques de l'énergie (rubis) <i>allemand / français / italien / néerlandais / anglais</i> publication trimestrielle annuaire (compris dans l'abonnement)	7,50 13,—	11,50 20,—	1 250 2 200	7,25 13,—	100 175	37,— —	56,— —	6 250 —	36,50 —	500 —	—	—	—	—	—	
Industriestatistik (blau) <i>deutsch / französisch / italienisch / niederländisch</i> vierteljährlich Jahrbuch (im Abonnement eingeschl.)	Statistiques industrielles (bleu) <i>allemand / français / italien / néerlandais</i> publication trimestrielle annuaire (compris dans l'abonnement)	5,50 9,50	8,50 14,—	930 1 560	5,50 9,50	75 125	22,— —	33,50 —	3 750 —	22,— —	300 —	—	—	—	—	—	
Eisen und Stahl (blau) <i>deutsch / französisch / italienisch / niederländisch</i> zweimonatlich Jahrbuch 1964, 1966, 1968, 1970 (nicht im Abonnement eingeschlossen)	Sidérurgie (bleu) <i>allemand / français / italien / néerlandais</i> publication bimestrielle annuaire 1964, 1966, 1968, 1970 (non compris dans l'abonnement)	5,50 9,50	8,50 14,—	930 1 560	5,40 9,—	75 125	27,50 —	42,— —	4 700 —	27,50 —	375 —	—	—	—	—	—	
Sonderveröffentlichung: Erläuterungen <i>deutsch / französisch, italienisch / niederländisch</i>	Publication spéciale: Notes explicatives <i>allemand / français, italien / néerlandais</i>																
Sozialstatistik (gelb) <i>deutsch / französisch / italienisch / niederländisch oder deutsch / französisch</i> 6 Hefte jährlich Jahrbuch (nicht im Abonnement eingeschlossen)	Statistiques sociales (jaune) <i>allemand / français / italien / néerlandais ou allemand / français</i> 6 numéros par an annuaire (non compris dans l'abonnement)	7,50 9,50	11,50 14,—	1 250 1 600	7,50 9,50	100 125	29,50 —	44,50 —	5 000 —	29,— —	400 —	—	—	—	—	—	
Agrarstatistik (grün) <i>deutsch / französisch</i> 6 Hefte jährlich Jahrbuch (im Abonnement eingeschlossen)	Statistique agricole (vert) <i>allemand / français</i> 6 numéros par an Annuaire (compris dans l'abonnement)	5,50	8,50	950	5,50	75	18,50	28,—	3 150	18,50	250	—	—	—	—	—	
Verkehrsstatistik (karmesinrot) <i>deutsch / französisch / italienisch / niederländisch</i> Jahrbuch	Statistiques des Transports (cramoisi) <i>allemand / français / italien / néerlandais</i> Annuaire	4,—	5,50	650	4,—	50	—	—	—	—	—	—	—	—	—	—	

TITOLO	TITEL	TITLE
<p>PUBBLICAZIONI PERIODICHE</p> <p>Associati d'oltremare: Annuario retrospettivo del commercio estero degli SAMA (1959-1966) - per paese (verde oliva) tedesco / francese / italiano / olandese / inglese (Mauritania, Mali, Alto Volta, Niger, Senegal, Costa d'Avorio, Togo, Dahomey, Camerun, Ciad, Centrafrica, Gabon, Congo (Brazzaville), Madagascar)</p> <p>Associati d'oltremare: Annuario retrospettivo del commercio estero dei SAMA (1967-1969) (verde oliva) tedesco / francese / italiano / olandese / inglese 2 numeri - prezzo unitario</p> <p>Associati d'oltremare: Annuario statistico degli SAMA (1969) (verde oliva) francese</p> <p>Associati d'oltremare: Annuario statistico degli AOM (1970) (verde oliva) francese</p> <p>Statistiche dell'energia (rubino) tedesco / francese / italiano / olandese / inglese pubblicazione trimestrale annuario (compreso nell'abbonamento)</p> <p>Statistiche dell'industria (blu) tedesco / francese / italiano / olandese pubblicazione trimestrale annuario (compreso nell'abbonamento)</p> <p>Siderurgia (blu) tedesco / francese / italiano / olandese pubblicazione bimestrale annuario 1964, 1966, 1968, 1970 (non compreso nell'abbonamento)</p> <p>Publicazione speciale: Note esplicative tedesco / francese, italiano / olandese</p> <p>Statistiche sociali (giallo) tedesco / francese / italiano / olandese o tedesco / francese 6 numeri all'anno annuario (non compreso nell'abbonamento)</p> <p>Statistica agraria (verde) tedesco / francese 6 numeri all'anno Annuario (compreso nell'Abbonamento)</p> <p>Statistica dei trasporti (cremisi) tedesco / francese / italiano / olandese annuario</p>	<p>PERIODIEKE UITGAVEN</p> <p>Overzeese geassocieerden: Retrospectief jaarboek van de buitenlandse handel van de GASM (1959-1966) per land (olijfgroen) Duits / Frans / Italiaans / Nederlands / Engels (Mauretanië, Mali, Boven-Volta, Niger, Senegal, Ivoorkust, Togo, Dahomey, Kameroen, Tsjaad, Centraal-Afrika, Gaboen, Kongo (Brazzaville), Madagaskar)</p> <p>Overzeese geassocieerden: Retrospectief jaarboek van de buitenlandse handel van de GASM (1967-1969) (olijfgroen) Duits / Frans / Italiaans / Nederlands / Engels in 2 delen, per deel</p> <p>Overzeese geassocieerden: Statistisch jaarboek voor de GASM (1969) (olijfgroen) Frans</p> <p>Overzeese geassocieerden: Statistisch jaarboek voor de AOM (olijfgroen) Frans</p> <p>Energiestatistiek (robijn) Duits / Frans / Italiaans / Nederlands / Engels driemaandelijks jaarboek (begrepen in het abbonement)</p> <p>Industriestatistiek (blauw) Duits / Frans / Italiaans / Nederlands driemaandelijks jaarboek (begrepen in het abbonement)</p> <p>IJzer en staal (blauw) Duits / Frans / Italiaans / Nederlands tweemaandelijks jaarboek 1964, 1966, 1968, 1970 (niet begrepen in het abbonement)</p> <p>Speciale uitgave: Toelichting Duits / Frans, Italiaans / Nederlands</p> <p>Sociale statistiek (geel) Duits / Frans / Italiaans / Nederlands of Duits / Frans 6 nummers per jaar jaarboek (niet begrepen in het abbonement)</p> <p>Landbouwstatistiek (groen) Duits / Frans 6 nummers per jaar jaarboek (begrepen in het abbonement)</p> <p>Vervoersstatistiek (karmozijn) Duits / Frans / Italiaans / Nederlands jaarboek</p>	<p>PERIODICAL PUBLICATIONS</p> <p>Overseas Associates: Retrospective Yearbook of Foreign Trade of the AASM by Country (1959-1966) (olive-green) German / French / Italian / Dutch / English (Mauritania, Mali, Upper Volta, Niger, Senegal, Ivory Coast, Togo, Dahomey, Cameroon, Chad, Central African Republic, Gabon, Congo (Brazzaville), Madagascar)</p> <p>Overseas Associates: Retrospective Yearbook of Foreign Trade of the AASM (1967-1969) (olive-green) German / French / Italian / Dutch / English in 2 volumes - each volume</p> <p>Overseas Associates: Statistical Yearbook of the AASM (1969) (olive-green) French</p> <p>Overseas Associates: Statistical yearbook of the AOM (1970) (olive-green) French</p> <p>Energy Statistics (ruby) German / French / Italian / Dutch / English quarterly Yearbook (included in the subscription)</p> <p>Industrial Statistics (blue) German / French / Italian / Dutch quarterly Yearbook (included in the subscription)</p> <p>Iron and Steel (blue) German / French / Italian / Dutch bimonthly Yearbook 1964, 1966, 1968, 1970 (not included in the subscription)</p> <p>Special issue: Explanatory Notes German / French, Italian / Dutch</p> <p>Social Statistics (yellow) German / French / Italian / Dutch or German / French 6 issues yearly Yearbook (not included in the subscription)</p> <p>Agricultural Statistics (green) German / French 6 issues yearly Yearbook (included in the subscription)</p> <p>Transport Statistics (crimson) German / French / Italian / Dutch Yearbook</p>

TITOLO	TITEL	TITLE
<p>PUBBLICAZIONI NON PERIODICHE</p> <p>Statistiche sociali: Serie speciale « Bilanci familiari » (giallo) (edizione 1966-1967) <i>tedesco / francese e italiano / olandese</i> 7 numeri, comprendenti ciascuno un testo e tabelle prezzo unitario</p> <p>Statistiche sociali: Serie speciale « Indagine sulla struttura e sulla ripartizione dei salari » (giallo) 8 volumi serie completa</p> <p>Statistica agraria: Serie speciale « indagine di base sulla struttura delle aziende agricole - Risultati riassuntivi per circoscrizione d'indagine » prezzo unitario</p> <p>Statistiche generali: Serie speciale « Tavole Input-Output 1965 » (viola) <i>francese + lingua del paese in oggetto</i> abbonamento per i primi 6 volumi</p> <p>Statistiche generali: Numero spéciale « Sistema europeo di conti economici integrati » SEC <i>tedesco, francese, italiano, olandese</i></p> <p>Nomenclatura generale delle attività economiche nelle Comunità europee (NACE) <i>tedesco / francese e italiano / olandese</i> edizione 1970</p> <p>Classificazione statistica e tariffaria per il commercio internazionale (CST) <i>tedesco / francese / italiano / olandese</i></p> <p>Nomenclatura uniforme delle merci per la statistica dei trasporti (NST) - Edizione 1968 <i>tedesco / francese / italiano / olandese</i></p> <p>Nomenclatura armonizzata per le statistiche del commercio estero dei paesi della CEE (NIMEXE) <i>tedesco / francese / italiano / olandese</i> Testo integrale - Edizione 1969 + supplemento 1970 + 1971</p>	<p>NIET-PERIODIEKE UITGAVEN</p> <p>Sociale statistiek: Bijzondere reeks „Budgetonderzoek“ (geel) (uitgave 1966-1967) <i>Duits / Frans en Italiaans / Nederlands</i> 7 nummers met elk een tekstgedeelte en een tabellengedeelte per nummer</p> <p>Sociale statistiek: Bijzondere reeks „Enquête naar de structuur en de verdeling der lonen“ (geel) 8 delen volledige serie</p> <p>Landbouwstatistiek: Bijzondere reeks „Basis-enquête inzake de structuur van de landbouwbedrijven - Samengevatte resultaten per enquête-gebied“ per nummer</p> <p>Algemene statistiek: bijzondere reeks „Input-Output tabellen 1965“ (paars) <i>Frans + de taal van het betrokken land</i> abonnement voor de eerste 6 delen</p> <p>Algemene statistiek: Speciaal nummer „Europees stelsel van economische rekeningen“ ESER <i>Duits, Frans, Italiaans, Nederlands</i></p> <p>Algemene systematische bedrijfsindeling in de Europese Gemeenschappen (NACE) <i>Duits / Frans en Italiaans / Nederlands</i> uitgave 1970</p> <p>Classificatie voor statistiek en tarief van de internationale handel (CST) <i>Duits / Frans / Italiaans / Nederlands</i></p> <p>Eenvormige goederennomenclatuur voor de vervoersstatistieken (NST) - Uitgave 1968 <i>Duits / Frans / Italiaans / Nederlands</i></p> <p>Geharmoniseerde nomenclatuur voor de statistieken van de buitenlandse handel van de Lid-Staten van de EEG (NIMEXE) <i>Duits / Frans / Italiaans / Nederlands</i> volledige tekst - uitgave 1969 + supplement 1970 + 1971</p>	<p>NON PERIODICAL PUBLICATIONS</p> <p>Social Statistics: Special Series of Economic Accounts (yellow) (1966-1967 edition) <i>German / French and Italian / Dutch</i> 7 issues, each containing text and tables per issue</p> <p>Social Statistics: Special Series "Survey on the structure and distribution of wages" (yellow) 8 volumes complete series</p> <p>Agricultural Statistics: Special Series "Basis survey on the structure of agricultural holdings - Summary results according to survey areas" per issue</p> <p>General Statistics: Special Series "The Input-Output Tables 1965" (purple) <i>French + the language of the country concerned</i> The series of the first 6 issues</p> <p>General Statistics: Special issue "European system of integrated economic accounts" SEC <i>German, French, Italian, Dutch</i></p> <p>General Nomenclature of Economic Activities in the European Communities (NACE) <i>German / French and Italian / Dutch</i> 1970 issue</p> <p>Statistical and Tariff Classification for International Trade (CST) <i>German / French / Italian / Dutch</i></p> <p>Standard Goods Nomenclature for Transport Statistics (NST) - 1968 issue <i>German / French / Italian / Dutch</i></p> <p>Harmonized Nomenclature for the Foreign Trade Statistics of the EEC-Countries (Nimexe) <i>German / French / Italian / Dutch</i> Full Text - 1969 issue + supplement 1970 + 1971</p>

**STATISTISCHES AMT DER EUROPÄISCHEN GEMEINSCHAFTEN
OFFICE STATISTIQUE DES COMMUNAUTÉS EUROPÉENNES
ISTITUTO STATISTICO DELLE COMUNITA EUROPEE
BUREAU VOOR DE STATISTIEK DER EUROPESE GEMEENSCHAPPEN
STATISTICAL OFFICE OF THE EUROPEAN COMMUNITIES**

- R. Dumas** **Generaldirektor / Directeur général / Direttore generale / Directeur-generaal / Director General**
- E. Hentgen** **Assistent / Assistant / Assistente / Assistent / Assistant**
- Direktoren / Directeurs / Direttori / Directeuren / Directors :**
- V. Paretti** **Allgemeine Statistik und assoziierte Staaten / Statistiques générales et Etats associés / Statistiche generali e Stati associati /
Algemene statistiek en geassocieerde staten / General Statistics and Associated States**
- C. Legrand** **Energiestatistik / Statistiques de l'énergie / Statistiche dell'energia / Energiestatistiek / Energy Statistics**
- S. Ronchetti** **Handels- und Verkehrsstatistik / Statistiques du commerce et des transports / Statistiche del commercio e dei trasporti / Han-
dels- en Vervoersstatistiek / Trade and Transport Statistics**
- F. Grotius** **Industrie- und Handwerksstatistik / Statistiques industrielles et artisanales / Statistiche dell'industria e dell'artigianato / Industrie-
en Ambachtsstatistiek / Industrial and Craft Statistics**
- P. Gavanier** **Sozialstatistik / Statistiques sociales / Statistiche sociale / Sociale statistiek / Social Statistics**
- S. Louwes** **Agrarstatistik / Statistiques agricoles / Statistiche agrarie / Landbouwstatistiek / Agricultural Statistics**

Diese Veröffentlichung kann zum Einzelpreis von DM 4,— oder zum Jahresabonnementspreis von DM 40,50 durch die nachstehend aufgeführten Vertriebsstellen bezogen werden :

Cette publication est vendue, par numéro, au prix de Ffr 5,60 ou Fb 50,— ou par abonnement annuel au prix de Ffr 61,50 ou Fb 550,—. S'adresser aux bureaux de vente et d'abonnements indiqués ci-dessous :

Questa pubblicazione é in vendita al prezzo di Lit. 620 il numero o di Lit. 6.875 per l'abbonamento annuale. Ogni richiesta va rivolta agli uffici di vendita e di abbonamento seguenti :

Deze publikatie kost Fl. 3,60 resp. Fb 50,— per nummer of Fl. 39,80 resp. Fb 550,— per jaarabonnement en is verkrijgbaar bij onderstaande verkoop- en abonnementskantoren :

This publication is delivered by the following sales agents at the price of : single copies : Bf 50.—, annual subscription : Bf 550.— :

DEUTSCHLAND (BR) VERLAG BUNDESANZEIGER, 5 Köln 1 — Postfach 108006, Fernschreiber : Anzeiger Bonn 08.882.595, Postscheckkonto : 83.400 Köln

FRANCE SERVICE DE VENTE EN FRANCE DES PUBLICATIONS DES COMMUNAUTÉS EUROPÉENNES, 26, rue Desaix, 75 Paris 15* — CCP : Paris 23-96

ITALIA LIBRERIA DELLO STATO, Piazza G. Verdi, 10, 00198 Roma — CCP : 1/2640 Agenzie : 00187 ROMA — Via del Tritone, 61/A e 61/B e Via XX Settembre (Palazzo Ministero delle Finanze) . 20121 MILANO — Galleria Vittorio Emanuele, 3 . 50129 FIRENZE — Via Cavour, 46/R • 80121 NAPOLI — Via Chiaia, 5 • 16121 GENOVA — Via XII Ottobre, 172 • 40125 BOLOGNA — Strada Maggiore, 23/A

NEDERLAND STAATSDRUKKERIJ- EN UITGEVERIJBEDRIJF, Christoffel Plantijnstraat, 's-Gravenhage, Postgirorekening 42 53 00

BELGIË-BELGIQUE BELGISCH STAATSBLOED, Leuvenseweg 40, 1000 Brussel — PCR 50-80 MONITEUR BELGE, 40, rue de Louvain, 1000 Bruxelles — CCP 50-80

LUXEMBOURG OFFICE DES PUBLICATIONS OFFICIELLES DES COMMUNAUTÉS EUROPÉENNES, Luxembourg-1, Case postale 1003, et 29, rue Aldringen, Bibliothèque — CCP 191-90, compte courant bancaire : Banque Internationale du Luxembourg R 101/6830

GREAT BRITAIN AND COMMONWEALTH H.M. STATIONERY OFFICE, P.O. Box 569, London S.E. 1

**ANDERE LÄNDER
AUTRES PAYS
ALTRI PAESI
ANDERE LANDEN
OTHER COUNTRIES**

OFFICE DES PUBLICATIONS OFFICIELLES
DES COMMUNAUTÉS EUROPÉENNES
Luxembourg-1, Case postale 1003

AMT FOR AMTLICHE VERÖFFENTLICHUNGEN DER EUROPÄISCHEN GEMEINSCHAFTEN
OFFICE DES PUBLICATIONS OFFICIELLES DES COMMUNAUTÉS EUROPÉENNES
UFFICIO DELLE PUBBLICAZIONI UFFICIALI DELLE COMUNITA EUROPEE
BUREAU VOOR OFFICIELE PUBLIKATIES DER EUROPESE GEMEENSCHAPPEN
OFFICE FOR OFFICIAL PUBLICATIONS OF THE EUROPEAN COMMUNITIES