



ALLGEMEINE STATISTIK

STATISTIQUES GÉNÉRALES

STATISTICHE GENERALI

ALGEMENE STATISTIEK

GENERAL STATISTICS

1971 - No. 9

**STATISTISCHES AMT
DER EUROPÄISCHEN GEMEINSCHAFTEN**

Anschriften

Luxemburg, Centre Louvigny, Postfach 130 — Tel. 288 31

1040 Brüssel, Bâtiment Berlaymont, 200, rue de la Loi (Verbindungsbüro) — Tel. 35 80 40

**OFFICE STATISTIQUE
DES COMMUNAUTÉS EUROPEENNES**

Adresses

Luxembourg, Centre Louvigny, Boîte postale 130 — Tél. 288 31

1040 Bruxelles, Bâtiment Berlaymont, 200, rue de la Loi (Bureau de liaison) — Tél. 35 80 40

**ISTITUTO STATISTICO
DELLE COMUNITÀ EUROPEE**

Indirizzi

Lussemburgo, Centre Louvigny, Casella postale 130 — Tel. 288 31

1040 Bruxelles, Bâtiment Berlaymont, 200, rue de la Loi (Ufficio di collegamento) — Tel. 35 80 40

**BUREAU VOOR DE STATISTIEK
DER EUROPESE GEMEENSCHAPPEN**

Adressen

Luxemburg, Centre Louvigny, Postbus 130 — Tel. 288 31

1040 Brussel, Bâtiment Berlaymont, Wetstraat 200 (Verbindingsbureau) — Tel. 35 80 40

**STATISTICAL OFFICE
OF THE EUROPEAN COMMUNITIES**

Addresses

Luxemburg, Centre Louvigny, P.O.Box 130 — Tel. 288 31

1040 Brussels, Bâtiment Berlaymont, 200, rue de la Loi (Liaison Office) — Tel. 35 80 40

Allgemeine Statistik
Statistiques générales
Statistiche generali
Algemene statistiek
General statistics

1971 No. 9

Monatsbulletin

Bulletin mensuel

Bollettino mensile

Maandbulletin

Monthly bulletin

Vorbemerkung

Das Allgemeine Statistische Monatsbulletin bringt die wichtigsten Angaben über die kurzfristige wirtschaftliche Entwicklung in der Europäischen Gemeinschaft. Es enthält einen *Sachgebietsteil* und einen *Länderteil*.

Der Sachgebietsteil enthält für jedes Sachgebiet die verfügbaren Angaben für die einzelnen Länder der Gemeinschaft sowie — bei besonders wichtigen Sachgebieten — auch für das Vereinigte Königreich und die Vereinigten Staaten. In der Regel sind die Angaben in gemeinsamen Einheiten ausgedrückt und die Indizes auf der Basis 1963 = 100 berechnet. Diese Darstellungsform dient der Erleichterung von Vergleichen; es darf jedoch nicht übersehen werden, daß die Vergleichbarkeit in vielen Fällen durch unterschiedliche Abgrenzungen der Angaben beeinträchtigt wird.

Die Angaben dieses Teils stammen aus amtlichen nationalen Quellen, doch sind in manchen Fällen Korrekturen zwecks besserer Vergleichbarkeit vorgenommen worden. In einem methodologischen Jahresband, der später erscheinen soll, werden detaillierte Auskünfte über Inhalt und Berechnungsweise der einzelnen Angaben sowie über die jeweils benutzten Quellen zu finden sein.

Der Länderteil enthält für jedes Land Angaben für eine Reihe von Sachgebieten, welche die verschiedenen Aspekte seiner Wirtschaftsentwicklung umfassen. Diese wurden nach ihrer Verfügbarkeit sowie ihrer Bedeutung für das betreffende Land ausgewählt, ohne Rücksicht auf Vergleichbarkeit mit Angaben anderer Länder. Im allgemeinen sind hier die von den nationalen Statistischen Ämtern veröffentlichten Angaben (abgesehen von den Indizes, die auf Basis 1963 = 100 umgerechnet wurden) unverändert übernommen worden. *Hieraus folgt, daß die Zahlen im Länderteil von den entsprechenden Zahlen im Sachgebietsteil abweichen, soweit letztere zwecks besserer Vergleichbarkeit korrigiert worden sind.*

Zu den Tabellen für die Länder der Gemeinschaft kommen Tabellen für das Vereinigte Königreich, die Vereinigten Staaten und die assoziierten Länder der EWG, wobei die Tabellen für letztere in wechselnder Folge erscheinen. Außerdem werden die für die Gemeinschaft als Ganzes verfügbaren Angaben in der ersten Tabelle des Länderteils gegeben.

In beiden Teilen des Bulletins werden für die wichtigsten Sachgebiete gegebenenfalls auch saisonbereinigte Reihen geliefert. Eine Beschreibung der Bereinigungsverfahren des SAEG ist in *Statistische Studien und Erhebungen* Nr. 1-1968 veröffentlicht worden. Für die Vereinigten Staaten stammen die saisonbereinigten Angaben jedoch vom „Bureau of the Census“.

Die neuesten Zahlen sind zum Teil vorläufig und werden gegebenenfalls später berichtet.

Avertissement

Le Bulletin mensuel de statistiques générales rassemble les principales données sur l'évolution économique à court terme de la Communauté Européenne. Il comprend une partie *par matières* et une partie *par pays*.

Dans la partie *par matières*, on trouvera sous chaque titre de série les données disponibles pour les divers pays de la Communauté et, dans quelques cas importants, pour le Royaume-Uni et les États-Unis. Sauf exception, les données ont été ramenées à des unités communes et les indices exprimés sur la base 1963=100. Cette présentation est destinée à faciliter les comparaisons, mais ne doit pas faire oublier que la validité de telles comparaisons reste tributaire de divergences assez fréquentes dans le contenu des données.

Les données de cette partie proviennent des sources nationales officielles, mais ont parfois subi des ajustements destinés à améliorer leur comparabilité. Un volume méthodologique annuel, à paraître ultérieurement, fournira des renseignements détaillés sur le contenu et le mode d'élaboration des données et précisera, cas par cas, les sources utilisées.

Dans la partie *par pays*, on trouvera pour un pays déterminé une gamme de séries couvrant les divers aspects de la conjoncture nationale. Ces séries ont été choisies en fonction de leur disponibilité et de leur intérêt propre pour le pays considéré, sans souci de comparabilité avec les données d'autres pays. En règle générale, il s'agit d'une transcription directe des données publiées par les services de statistique nationaux (les indices étant toutefois ramenés à la base 1963=100), sans ajustements spéciaux. *Il en résulte que les données de la partie par pays peuvent différer des données homologues de la partie par matières, lesquelles sont éventuellement ajustées pour améliorer leur comparabilité.*

Les tableaux relatifs aux pays de la Communauté sont complétés par des tableaux relatifs au Royaume-Uni, aux États-Unis et aux pays associés à la CEE (ces derniers étant présentés par roulement). Enfin, les données disponibles pour la Communauté considérée comme un ensemble ont été rassemblées dans le premier tableau de la partie *par pays*.

Dans les deux parties du Bulletin, des données désaisonnalisées sont fournies s'il y a lieu pour les séries les plus importantes. La méthode d'ajustement utilisée par l'OSCE a été décrite dans *Études et enquêtes statistiques*, n° 1-1968. Toutefois, pour les États-Unis, les données désaisonnalisées sont celles du « Bureau of the Census ».

Les chiffres récents sont parfois provisoires et éventuellement susceptibles de révisions ultérieures.

Avvertenza

Il Bollettino mensile di statistiche generali riporta i principali dati relativi all'evoluzione economica a breve termine della Comunità europea. La pubblicazione consta di una parte *per materie* ed una *per paesi*.

Nella parte per materie, sotto ogni titolo di serie sono riprodotti i dati disponibili per i vari paesi della Comunità e, in qualche caso importante, per il Regno Unito e gli Stati Uniti. Tranne alcune tavole, i dati sono stati ridotti a unità comuni e gli indici espressi sulla base 1963=100. Questa soluzione è intesa ad agevolare i raffronti, ma non va dimenticato che, a volte, tali raffronti si operano fra dati di contenuto non identico.

I dati riprodotti in questa parte del volume provengono da fonti ufficiali nazionali, ma in taluni casi sono stati rettificati per migliorarne la comparabilità. In un volume metodologico annuale, che sarà pubblicato successivamente, saranno forniti ragguagli particolareggiati sul contenuto e sul metodo di elaborazione dei dati e si preciseranno caso per caso le fonti utilizzate.

Nella parte per paesi, si troverà, per un paese determinato, una gamma di serie statistiche concernenti i vari aspetti della congiuntura nazionale. Tali serie sono state scelte secondo la disponibilità e l'interesse particolare per il paese considerato, a prescindere dalla comparabilità con dati di altri paesi. In linea generale, si tratta di una trascrizione diretta dei dati pubblicati dagli uffici statistici nazionali (gli indici tuttavia sono stati ricondotti alla base 1963 = 100), senza particolari adeguamenti. *I dati della parte seconda possono quindi differire dai dati analoghi della parte prima, i quali possono aver subito rettifiche per renderli maggiormente comparabili.*

Le tabelle relative ai paesi della Comunità sono completate da quelle per il Regno Unito, gli Stati Uniti ed i paesi associati alla CEE (questi ultimi presentati a turno). Infine, i dati disponibili per la Comunità nel suo insieme sono stati riuniti nella prima tabella della parte per paesi.

Nelle due parti del Bollettino sono forniti — se necessario — dati destagionalizzati per le serie più importanti. Il metodo di aggiustamento utilizzato dall'ISCE è descritto nel volume *Studi ed inchieste statistiche*, n. 1-1968. Per gli Stati Uniti, tuttavia, i dati depurati dalle variazioni stagionali sono quelli del « Bureau of the Census ».

I dati recenti sono talvolta provvisori e possono subire successive rettifiche.

Woord vooraf

In het Maandbulletin van algemene statistiek zijn de voornaamste gegevens over de economische ontwikkeling op korte termijn in de Europese Gemeenschap bijeengebracht. Deze publikatie omvat twee delen : een eerste gedeelte volgens onderwerp en een tweede volgens land.

In het gedeelte volgens onderwerp zijn voor ieder reeks de beschikbare gegevens voor de verschillende Lid-Staten van de Gemeenschap en in enkele belangrijke gevallen ook die voor het Verenigd Koninkrijk en de Verenigde Staten opgenomen. Op een enkele uitzondering na zijn de gegevens herleid tot gemeenschappelijke eenheden en de indexcijfers uitgedrukt op basis 1963 = 100. Deze presentatie is bedoeld om vergelijkingen te vergemakkelijken; hierbij dient echter niet uit het oog te worden verloren dat de waarde van dergelijke vergelijkingen afhankelijk blijft van vrij dikwijls voorkomende verschillen in de inhoud van de gegevens.

De gegevens van dit gedeelte zijn ontleend aan de officiële nationale bronnen, maar zijn soms aangepast ten einde hun vergelijkbaarheid te verbeteren. In een later te verschijnen jaarlijks methodologisch nummer zullen de inhoud en de methoden voor het opstellen van de gegevens in bijzonderheden worden besproken, en voor ieder geval de geraadpleegde bronnen worden vermeld.

In het gedeelte volgens land wordt voor ieder land een aantal reeksen met betrekking tot de diverse aspecten van de nationale conjunctuur gegeven. Deze reeksen zijn gekozen in verband met hun beschikbaarheid en hun belang voor het betrokken land, zonder rekening te houden met hun vergelijkbaarheid met de gegevens van andere landen. Over het algemeen zijn de door de nationale bureaus voor de statistiek gepubliceerde gegevens, zonder speciale aanpassingen, rechtstreeks overgenomen (de indexcijfers zijn echter herleid tot de basis 1963 = 100). *Het gevolg hiervan is dat de gegevens van het gedeelte volgens land afwijkingen kunnen vertonen ten opzichte van de gelijknamige gegevens uit het gedeelte volgens onderwerp, welke soms zijn aangepast om hun vergelijkbaarheid te verbeteren.*

Naast de tabellen voor de landen van de Gemeenschap zijn er tabellen opgenomen voor het Verenigd Koninkrijk, de Verenigde Staten en de met de EEG geassocieerde landen (deze laatste volgens een rouleersysteem). Tenslotte zijn de beschikbare gegevens voor de Gemeenschap in haar geheel beschouwd opgenomen in de eerste tabel van het gedeelte volgens land.

In de beide delen van het Bulletin zijn zo nodig de seizoeninvloeden uitgeschakeld voor de gegevens van de belangrijkste reeksen. De hiertoe door het BSEG gebruikte methode is beschreven in *Statistische studies en enquêtes*, no. 1-1968. Voor de Verenigde Staten echter zijn de desbetreffende cijfers die van het „Bureau of the Census”.

De meest recente cijfers kunnen van voorlopige aard zijn en eventueel naderhand worden herzien.

Introductory note

The monthly Bulletin of general statistics contains the principal data on short-term economic trends in the European Community, by subject and by country.

The section by subject gives under each heading the data available for the different Community countries and, in a few important cases, for the United Kingdom and the United States. Except where indicated, the figures are expressed in common units and the base year for the indices is 1963. This is designed to facilitate comparison, but it should be borne in mind that the validity of comparisons of this kind may be impaired by divergences in the content of the data, which occur fairly frequently.

The figures in this section come from official sources in the countries concerned, but adjustments have sometimes been made to improve comparability. A further volume to be published annually will give detailed information on the content of the data and the way they are prepared, indicating the sources for each individual case.

The section by country gives a number of series covering the various aspects of each country's economy. These series have been chosen from those most readily available and with an eye to their importance to the country concerned, irrespective of comparability with data from other countries. As a rule, the information is taken over directly from data published by national statistical offices with no special adjustment (except that 1963 is taken as base year for the indices). Consequently, the data in the country section may differ from the equivalent data in the subject section, where adjustments may have been made to improve comparability.

As well as the tables for the Community countries, there are also tables relating to the United Kingdom, to the United States and to countries associated with the EEC (the latter in rotation). The data for the Community as a whole have been grouped in a single table — the first in the country section.

In both sections of the Bulletin, seasonally adjusted data are given where appropriate for the major series. The method of adjustment used by the SOEC is described in *Études et enquêtes statistiques*, No. 1-1968. The seasonally adjusted figures for the United States, however, are those provided by the US Bureau of the Census.

Some of the more recent figures are provisional, and revised figures may be published later on.

Inhaltswiedergabe nur mit Quellennachweis gestattet

La reproduction des données est subordonnée à l'indication de la source

La riproduzione del contenuto è subordinata alla citazione della fonte

Het overnemen van gegevens is uitsluitend toegestaan met duidelijke bronvermelding

Reproduction of the contents of this publication is subject to acknowledgement of the source

Zeichen und Abkürzungen

Europäische Wirtschaftsgemeinschaft (EWG)
 Neu aufgenommene oder berichtigte Zahl
 Null (nichts)
 Unbedeutend
 Kein Nachweis vorhanden
 Monatsdurchschnitt
 Unsichere oder geschätzte Angabe
 Vom Statistischen Amt der Europäischen
 Gemeinschaften vorgenommene Schätzung
 Paar
 Stück
 Metrische Tonne
 Tonnen-Kilometer
 Bruttoregistertonne
 Tonne Steinkohleneinheit
 Hektoliter
 Kubikmeter
 Karat
 Tera-kalorie = 10⁹ Kilokalorien
 Oberer Heizwert
 Kilowattstunde
 Gigawattstunde — 10⁶ kWh
 Pro Jahr
 Million
 Milliarde
 Deutsche Mark
 Französischer Franc
 Lira
 Gulden
 Belgischer Franc
 Luxemburger Franc
 Dollar
 Pfund Sterling
 Bruttosozialprodukt: BSP
 Assoziierte afrikanische Staaten
 und Madagaskar
 Europäische Freihandelsvereinigung: EFTA
 Internationaler Währungsfonds
 Europäische Gemeinschaft für Kohle und
 Stahl: EGKS
 Belgisch-Luxemburgische Wirtschaftsunion

Symboles et abréviations

Communauté Économique Européenne (CEE)
 Chiffre nouveau ou révisé
 néant
 donnée très faible
 donnée non disponible
 moyenne mensuelle
 donnée incertaine ou estimée
 estimation faite par l'Office Statistique
 des Communautés Européennes
 paire
 nombre
 tonne métrique
 tonne-kilomètre
 tonne de jauge brute
 tonne équivalent charbon
 hectolitre
 mètre cube
 carats
 teracalorie — 10⁹ kilocalorie
 pouvoir calorifique supérieur
 kilowatt-heure
 gigawatt-heure — 10⁶ kWh
 par année
 million
 milliard
 Deutsche Mark
 franc français
 Lire
 florin
 franc belge
 franc luxembourgeois
 dollar
 livre sterling
 produit national brut: PNB
 États africains et
 malgache associés
 Association Européenne de Libre Échange: AELE
 Fonds Monétaire International
 Communauté Européenne du Charbon et de
 l'Acier: CECA
 Union Economique belgo-luxembourgeoise

EUR
 »
 —
 0
 •
 Ø
 ()
 []
Pa
N
 t
 tkm
BRT-tjb-tsl
tSKE - tec
 hl
 m³
 cts
Tcal
Ho - PCS
 kWh
GWh
 p.a.
Mio
Mrd
DM
Ffr
Lit.
Fl
Fb
Fibg
 \$
 £
BSP-PNB-PNL-BNP-GNP
EAMA
EFTA-AELE-EVA
IWF-FMI-IMF
EGKS-CECA-ECSC
BLWU-UEBL-BLEU

Abbreviazioni e segni convenzionali

Comunità Economica Europea (CEE)
 dato nuovo o riveduto
 il fenomeno non esiste
 cifra trascurabile
 dato non disponibile
 media mensile
 dato incerto o stima
 stima effettuata dall'Istituto Statistico
 delle Comunità Europee
 paia
 numeri
 tonnellata metrica
 tonnellata-chilometro
 tonnellata di stazza lorda
 tonnellata equivalente di carbon fossile
 ettolitro
 metro cubo
 carati
 teracaloria — 10⁹ kilocaloria
 potere calorifico superiore
 kilowattora
 gigawattora — 10⁶ kWh
 per anno
 milione
 miliardo
 marco tedesco
 franco francese
 lira
 fiorino
 franco belga
 franco lussemburghese
 dollaro
 lira sterlina
 prodotto nazionale lordo: PNL
 Stati africani e
 malgascio associati
 Associazione Europea di Ilbero Scambio: EFTA
 Fondo monetario internazionale
 Comunità Europea del Carbone
 e dell'Acciaio: CECA
 Unione Economica Belgo-Lussemburghese

Tekens en afkortingen

Europese Economische Gemeenschap (EEG)
 Nieuw of herzien cijfer
 Nul
 Zeer kleine hoeveelheid
 Geen gegevens beschikbaar
 Maandgemiddelde
 Onzekere of geschatte gegevens
 Schatting van het Bureau voor de Statistiek
 der Europese Gemeenschappen
 Paar
 Aantal
 Metrieke tonnen
 Tonkilometer
 Brutoregister-ton
 Ton/steenkoleneenheid
 Hectoliter
 Kubieke meter
 Karaat
 Teracalorie — 10⁹ kilocalorie
 Calorische bovenwaarde
 Kilowattuur
 Gigawattuur — 10⁶ kWh
 Per jaar
 Miljoen
 Miljard
 Duitse mark
 Franse frank
 Lire
 Gulden
 Belgische frank
 Luxemburgse frank
 Dollar
 Pond sterling
 Bruto nationaal produkt: BNP
 Geassocieerde Afrikaanse Staten
 en Madagascar
 Europese Vrijhandelsassociatie: EVA
 Internationaal Monetair Fonds
 Europese Gemeenschap voor Kolen
 en Staal: EGKS
 Belgische-Lussemburgse Economische Unie

Symbols and abbreviations

European Economic Community (EEC)
 new or revised figure
 nil
 very small
 not available
 monthly average
 uncertain or estimated
 Estimate made by the Statistical Office
 of the European Communities
 pair
 number
 metric ton
 ton-kilometres
 tons gross
 ton coal equivalent
 hectolitre
 cubic metre
 carat
 teracalory — 10⁹ kilocalory
 gross calorific value
 kilowatt-hour
 gigawatt-hour — 10⁶ kWh
 per year
 million
 thousand million (US: billion)
 Deutsche Mark
 French Francs
 Lira
 Florins (Guilders)
 Belgian Francs
 Luxembourg Francs
 Dollars
 Pounds Sterling
 gross national product: GNP
 Associated African States
 and Madagascar
 European Free Trade Association: EFTA
 International Monetary Fund
 European Coal and Steel Community: ECSC
 Belgo-Luxembourg Economic Union

Inhaltsverzeichnis

VORBEMERKUNG	2
ZEICHEN UND ABKÜRZUNGEN	4
GRAFISCHE DARSTELLUNGEN	11

TABELLEN NACH SACHGEBIETEN:

0. BEVÖLKERUNG UND ARBEITSKRÄFTE

Bevölkerung, Erwerbstätige, Schüler und Studenten (Jahresangaben)	18
Geburten, Todesfälle, Eheschließungen	19
Arbeitnehmer	19
Arbeitszeit	20
Arbeitslosigkeit, offene Stellen, Streiks	21

1. VOLKSWIRTSCHAFTLICHE GESAMTRECHNUNGEN

Angaben in jeweiligen Preisen	22
Volumenindizes	23

2. LANDWIRTSCHAFTLICHE ERZEUGUNG

Ablieferungen an Getreide	24
Bestände an Getreide und Kartoffeln	25
Fleischerzeugung	27
Anlieferung von Kuhmilch	27

3. INDUSTRIELLE ERZEUGUNG

Produktionsindizes nach Wirtschaftszweigen	28
Zusammengefaßte Energiebilanz	33
Feste und gasförmige Brennstoffe	34
Mineralölprodukte	35
Elektrizität	36
Erzeugung ausgewählter Produkte	37
Wohnungen	43

4. BINNENHANDEL, DIENSTLEISTUNGEN

Einzelhandel, Indizes der Umsätze	44
Zulassung von Personenwagen	46
Fremdenverkehr	46

5. VERKEHR

Eisenbahnverkehr	47
Binnenschifffahrt	48
Seeschifffahrt	48

6. AUSSENHANDEL

Handel insgesamt, Handelsbilanz	49
Handel nach Ursprung/Bestimmung	50
Handel nach Warenkategorien	57
Volumenindizes, Indizes der Durchschnittswerte und der „Terms of Trade“	60

7. PREISE, VERDIENSTE

Verbraucherpreise	61
Großhandelspreise	63
Erzeugerpreise landwirtschaftlicher Produkte	64
Preise für eingeführte Güter, Frachten	64
Weltmarktpreise für Erzeugnisse der assoziierten Länder	65
Stundenlöhne in der Industrie	67

8. FINANZWESEN

Öffentliche Finanzen	69
Bilanzen der Zentralbanken	70
Geld und Kreditstatistik	72
Wertpapierstatistik	74
Auslandsguthaben und Wechselkurs	76
Zahlungsbilanzen	77

TABELLEN NACH LÄNDERN:

Gemeinschaft	90
Deutschland (BR)	96
Frankreich	104
Italien	110
Niederlande	116
Belgien	124
Luxemburg	132
Dritte Länder:	
Vereinigtes Königreich	134
Vereinigte Staaten	137

Assoziierte Länder:

Mauretanien	140	Tschad	143
Mali	140	Zentral Afrika	143
Obervolta	140	Gabun	143
Niger	141	Kongo (Brazza)	144
Senegal	141	Kongo (Kinshasa)	144
Elfenbeinküste	141	Rwanda	144
Togo	142	Burundi	145
Dahomey	142	Somalia	145
Kamerun	142	Madagascar	145

Table des matières

AVERTISSEMENT	2
SYMBOLES ET ABRÉVIATIONS	4
GRAPHIQUES	11

TABLEAUX PAR MATIÈRES:

0. POPULATION ET MAIN-D'ŒUVRE		5. TRANSPORTS	
Population, emploi, effectifs scolaires (données annuelles)	18	Trafic ferroviaire	47
Naissances, décès, mariages	19	Trafic fluvial	48
Emploi salarié	19	Transports maritimes	48
Durée du travail	20		
Chômage, offres d'emploi, grèves	21		
1. COMPTES NATIONAUX		6. COMMERCE EXTÉRIEUR	
Données aux prix courants	22	Commerce total, balance commerciale	49
Indices de volume	23	Commerce par origines/destinations	50
2. PRODUCTION AGRICOLE		Commerce par catégories de produits	57
Collectes de céréales	24	Indices de volume, de valeur moyenne, des termes de l'échange	60
Stocks de céréales et de pommes de terre	25		
Production de viande	27	7. PRIX, SALAIRES	
Livraisons de lait	27	Prix à la consommation	61
3. PRODUCTION INDUSTRIELLE		Prix de gros	63
Indices de production, par branches d'activité	28	Prix agricoles à la production	64
Bilan global de l'énergie	33	Prix à l'importation, taux de fret	64
Combustibles solides et gazeux	34	Cours mondiaux des produits des pays associés	65
Produits pétroliers	35	Salaires horaires dans l'industrie	67
Énergie électrique	36		
Production de certains produits	37	8. FINANCES	
Logements	43	Finances publiques	69
4. COMMERCE INTÉRIEUR, SERVICES		Bilans des banques centrales	70
Commerce de détail, indices du chiffre d'affaires	44	Statistiques monétaires et quasi monétaires	72
Immatriculations de voitures automobiles	46	Statistiques financières	74
Tourisme	46	Avoirs sur l'étranger et taux de change	76
		Balances des paiements	77

TABLEAUX PAR PAYS:

Communauté	90	Pays associés:	
Allemagne (RF)	96	Mauritanie	140
France	104	Mali	140
Italie	110	Haute-Volta	140
Pays-Bas	116	Niger	141
Belgique	124	Sénégal	141
Luxembourg	132	Côte d'Ivoire	141
Pays tiers:		Togo	142
Royaume-Uni	134	Dahomey	142
États-Unis	137	Cameroun Féd.	142
		Tchad	143
		Centrafrique	143
		Gabon	143
		Congo (Brazza)	144
		Congo (Kinshasa)	144
		Rwanda	144
		Burundi	145
		Somalia	145
		Madagascar	145

Indice

AVVERTENZA	2
SEGNI E ABBREVIAZIONI	4
GRAFICI	11

TABELLE PER MATERIE:

0. POPOLAZIONE E MANODOPERA		5. TRASPORTI	
Popolazione, occupazione, popolazione scolastica e universitaria (cifre annuali)	18	Traffico ferroviario	47
Nascite, decessi, matrimoni	19	Traffico fluviale	48
Occupazione dipendente	19	Trasporti marittimi	48
Durata del lavoro	20		
Disoccupazione, offerte di lavoro, scioperi	21	6. COMMERCIO ESTERO	
1. CONTI NAZIONALI		Commercio totale, bilancia commerciale	49
Dati a prezzi correnti	22	Commercio secondo l'origine e la destinazione	50
Indici di quantità	23	Commercio secondo le categorie di prodotti	57
2. PRODUZIONE AGRARIA		Indici di volume, di valore medio, dei termini di scambio	60
Conferimenti di cereali	24	7. PREZZI, SALARI	
Giacenze di cereali e patate	25	Prezzi al consumo	61
Produzione di carne	27	Prezzi all'ingrosso	63
Consegna di latte	27	Prezzi agricoli alla produzione	64
3. PRODUZIONE INDUSTRIALE		Prezzi all'importazione, tassi di nolo	64
Indice della produzione, per rami di attività	28	Prezzi mondiali dei paesi associati	65
Bilancio globale dell'energia	33	Salari orari nell'industria	67
Combustibili solidi e gassosi	34	8. FINANZE	
Prodotti petroliferi	35	Finanze pubbliche	69
Energia elettrica	36	Situazione delle banche centrali	70
Produzione di alcuni prodotti	37	Statistiche monetarie e quasi monetarie	72
Abitazioni	43	Statistiche finanziarie	74
4. COMMERCIO INTERNO, SERVIZI		Attività sull'estero e tassi di cambio	76
Commercio al dettaglio, indice delle vendite	44	Bilance dei pagamenti	77
Immatricolazioni di automobili	46		
Turismo	46		

TABELLE PER PAESI:

Comunità	90	Paesi associati:	
Germania (RF)	96	Mauritania	140
Francia	104	Mali	140
Italia	110	Alto Volta	140
Paesi Bassi	116	Niger	141
Belgio	124	Senegal	141
Lussemburgo	132	Costa d'Avorio	141
Paesi terzi:		Togo	142
Regno Unito	134	Dahomey	142
Statl Uniti	137	Camerun	142
		Ciad	143
		Centrafrica	143
		Gabon	143
		Congo (Brazza)	144
		Congo (Kinshasa)	144
		Rwanda	144
		Burundi	145
		Somalia	145
		Madagascar	145

Inhoudsopgave

WOORD VOORAF	2
TEKENS EN AFKORTINGEN	4
GRAFIEKEN	11

TABELLEN NAAR ONDERWERP:

0. BEVOLKING EN ARBEIDSKRACHTEN

Bevolking, werkgelegenheid, scholieren en studenten (jaarcijfers)	18
Geboorten, sterfgevallen, huwelijken	19
Werknemers in loondienst	19
Arbeidsduur	20
Werkloosheid, aanvragen van werkgevers, stakingen	21

1. NATIONALE REKENINGEN

Gegevens in lopende prijzen	22
Hoeveelheidsindexcijfers	23

2. LANDBOUWPRODUCTIE

Leveringen van granen	24
Voorraden aan granen en aardappelen	25
Productie van vlees	27
Afgeleverde melk	27

3. INDUSTRIËLE PRODUCTIE

Productie-indexcijfers naar bedrijfstakken	28
Globale energiebalans	33
Vaste en gasvormige brandstoffen	34
Aardolieproducten	35
Elektriciteit	36
Productie van enige produkten	37
Woningen	43

4. BINNENLANDSE HANDEL, DIENSTVERLENING

Kleinhandel, indexcijfers van de geldomzetten	44
Inschrijvingen van personenauto's	46
Toerisme	46

5. VERVOER

Vervoer per spoor	47
Binnenvaart	48
Zeescheepvaart	48

6. BUITENLANDSE HANDEL

Handel totaal, handelsbalans	49
Handel naar oorsprong/bestemming	50
Handel naar categorieën van goederen	57
Volume-indexcijfers, indexcijfers van de gemiddelde waarden en van de ruilvoet	60

7. PRIJZEN, LONEN EN SALARISSEN

Verbruikersprijzen	61
Groothandelsprijzen	63
Producentenprijzen van landbouwprodukten	64
Prijzen voor ingevoerde goederen, vrachten	64
Wereldprijzen van produkten van geassocieerde landen	65
Uurlonen in de industrie	67

8. FINANCIËWEZEN

Overheidsfinanciën	69
Balansen van de centrale banken	70
Geld- en kredietstatistiek	72
Financiële statistieken	74
Buitenlandse activa en wisselkoersen	76
Betalingsbalans	77

TABELLEN PER LAND:

Gemeenschap	90
Duitsland (BR)	96
Frankrijk	104
Italië	110
Nederland	116
België	124
Luxemburg	132
Derde landen:	
Verenigd Koninkrijk	134
Verenigde Staten	137

Geassocieerde landen:

Mauretanië	140	Tsjaad	143
Mali	140	Centraal Afrika	143
Boven-Volta	140	Gaboen	143
Niger	141	Kongo (Brazza)	144
Senegal	141	Kongo (Kinshasa)	144
Ivoorkust	141	Rwanda	144
Togo	142	Burundi	145
Dahomey	142	Somalië	145
Kameroen	142	Madagascar	145

Table of contents

INTRODUCTORY NOTE	2
SYMBOLS AND ABBREVIATIONS	4
GRAPHS	11

SUBJECT TABLES:

0 POPULATION AND LABOUR		5. TRANSPORTS	
Population, employment, pupils and students (annual figures)	18	Traffic by rail	47
Births, deaths, marriages	19	Inland waterways transport	48
Wage-earners and salaried employees	19	Sea transport	48
Hours of work	20		
Unemployment, unfilled vacancies, strikes	21	6. FOREIGN TRADE	
1. NATIONAL ACCOUNTS		Trade total, trade balance	49
Data at current prices	22	Trade by origin/destination	50
Volume indices	23	Trade by commodity categories	57
2. AGRICULTURAL PRODUCTION		Volume indices, average value and terms of trade indices	60
Deliveries of cereals	24	7. PRICES, WAGES	
Stocks of cereals and potatoes	25	Consumer prices	61
Meat production	27	Wholesale prices	63
Milk deliveries	27	Producer prices of agricultural products	64
3. INDUSTRIAL PRODUCTION		Prices for imported goods, shipping freight rates	64
Production indices, by industry	28	World prices for products of associated countries	65
Overall energy balance-sheet	33	Hourly wages in the industry	67
Solid and gaseous fuels	34		
Petroleum products	35	8. FINANCE	
Electrical energy	36	Public finance	69
Production of selected products	37	Balances of central Banks	70
Dwellings	43	Money and credit statistics	72
4. INTERNAL TRADE, SERVICES		Financial statistics	74
Retail trade, indices of retail turnover	44	Foreign assets and exchange rates	76
Registration of passenger cars	46	Balances of payments	77
Travel	46		

COUNTRY TABLES:

Community	90	Associates:	
Germany (FR)	96	Mauritania	140
France	104	Mali	140
Italy	110	Upper Volta	140
Netherlands	116	Niger	141
Belgium	124	Senegal	141
Luxembourg	132	Ivory Coast	141
Third countries:		Togo	142
United Kingdom	134	Dahomey	142
United States	137	Cameroon	142
		Chad	143
		Central African Rep.	143
		Gabon	143
		Congo (Brazza)	144
		Congo (Kinshasa)	144
		Rwanda	144
		Burundi	145
		Somalia	145
		Madagascar	14

GRAFISCHE DARSTELLUNGEN

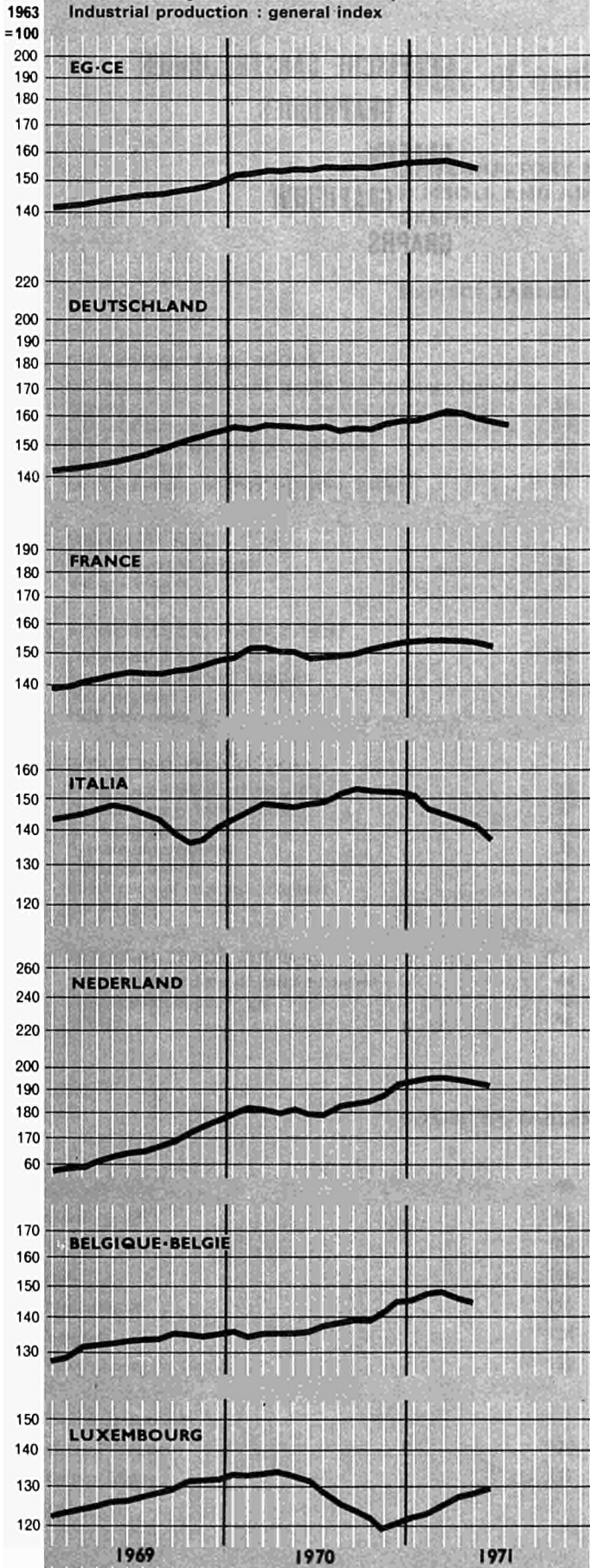
GRAPHIQUES

GRAFICI

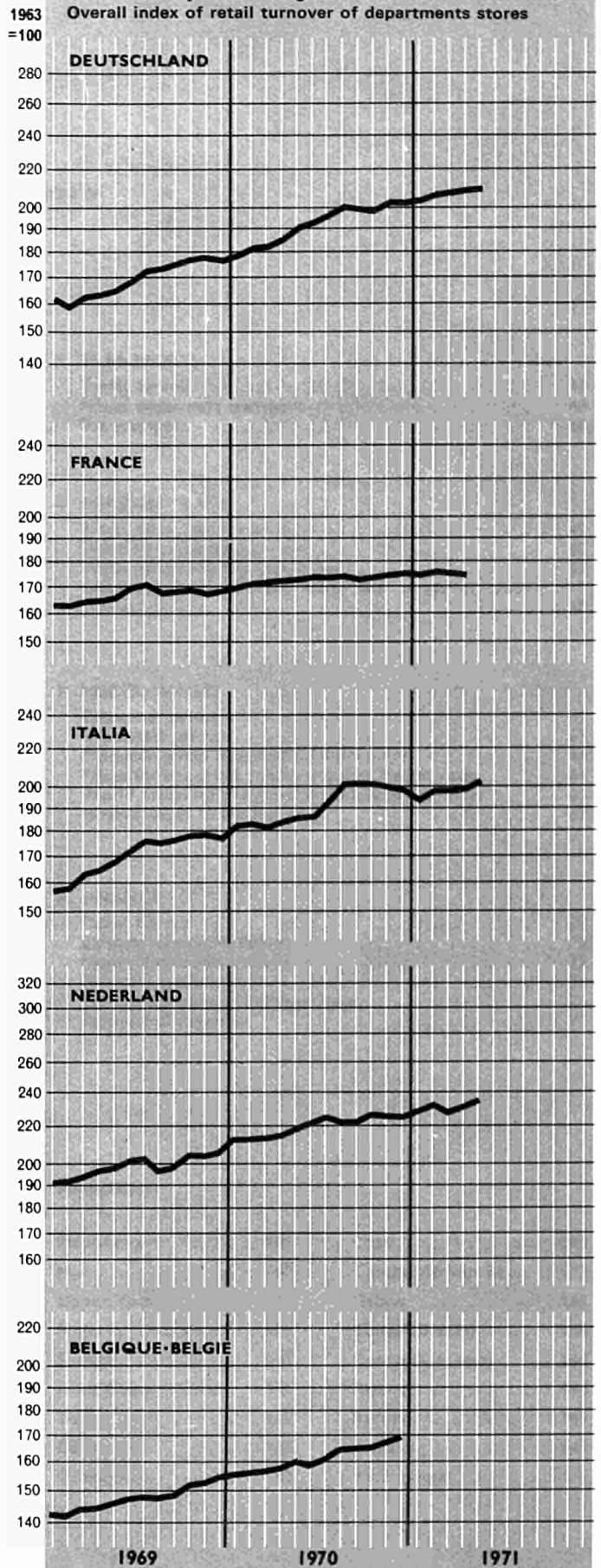
GRAFIEKEN

GRAPHS

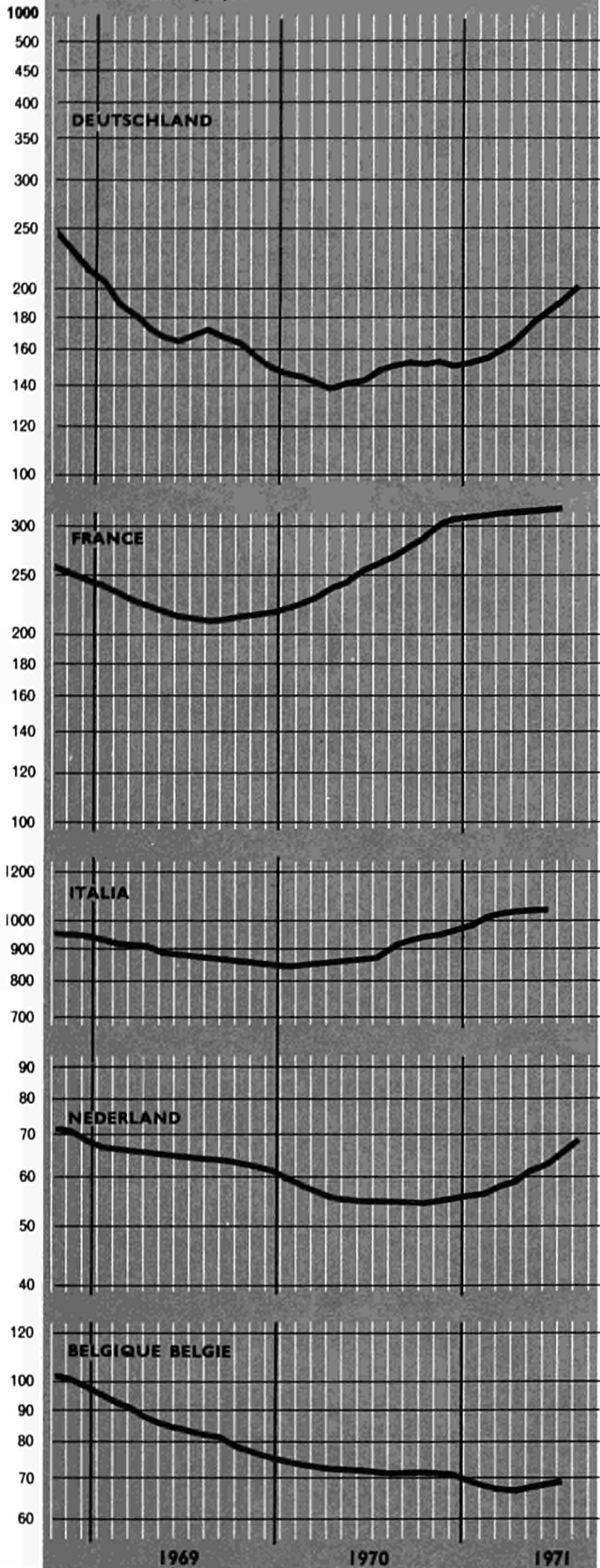
Gesamtindex der industriellen Produktion
 Indice général de la production industrielle
 Indice generale della produzione industriale
 Totaal indexcijfer van de industriële produktie
 Industrial production : general index



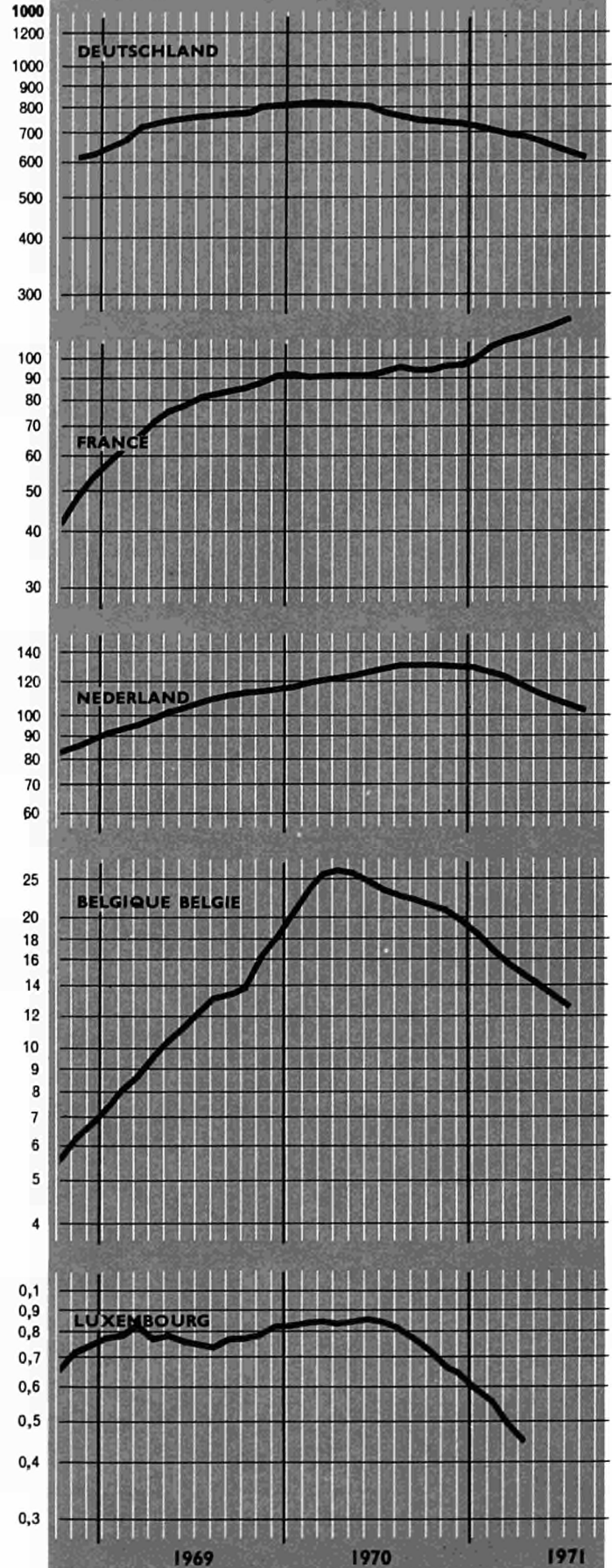
Gesamtindex der Umsätze der Warenhäuser
 Indice général du chiffre d'affaires des grands magasins
 Indice generale delle vendite dei grandi magazzini
 Totaal indexcijfer van de geldomzetten van de warenhuizen
 Overall index of retail turnover of departments stores



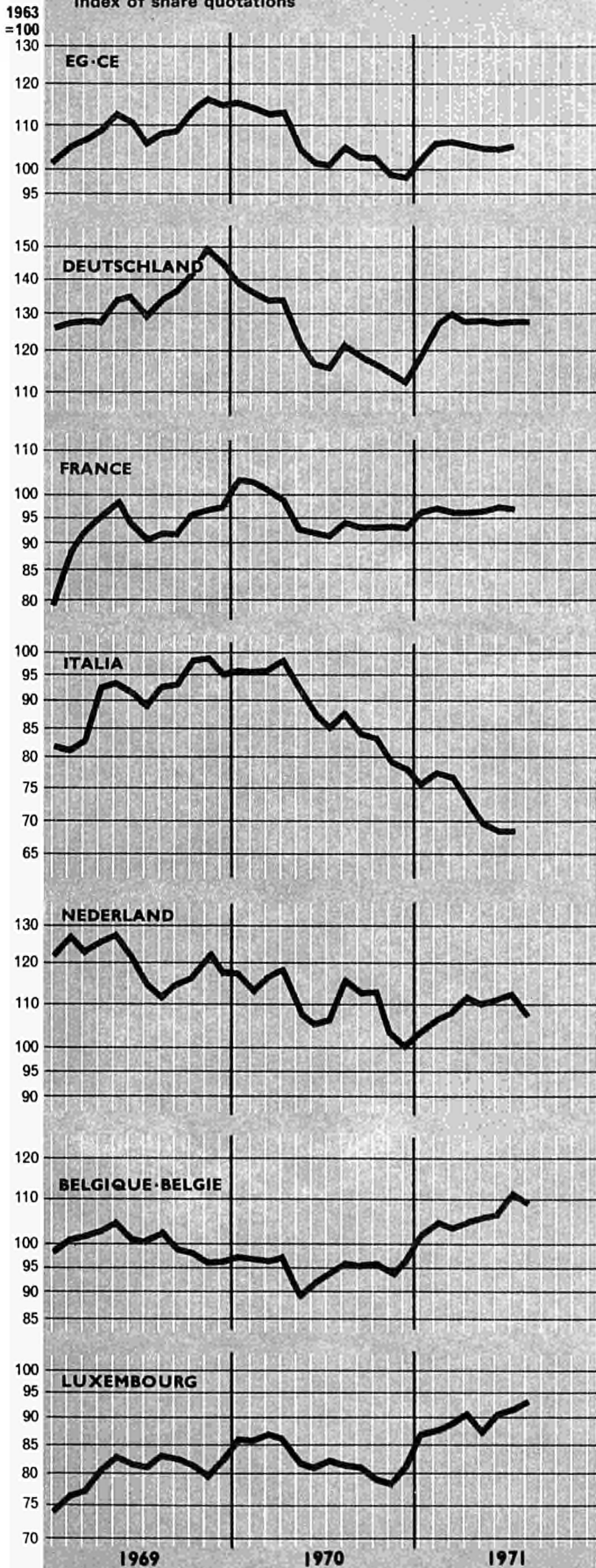
Arbeitslosenzahl
 Nombre de chômeurs
 Numero dei disoccupati
 Aantal werklozen
 Numbers unemployed



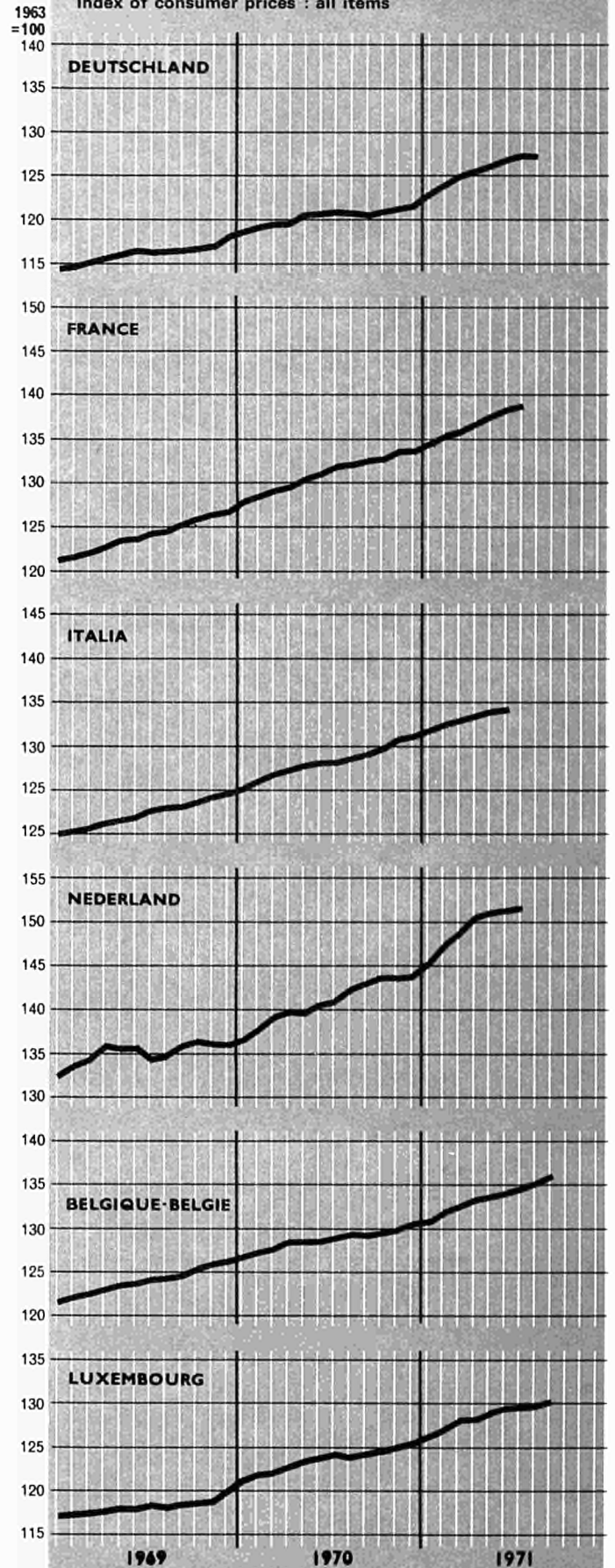
Offene Stellen
 Offres d'emploi
 Offerte di lavoro
 Aanvragen van werkgevers
 Vacancies unfilled



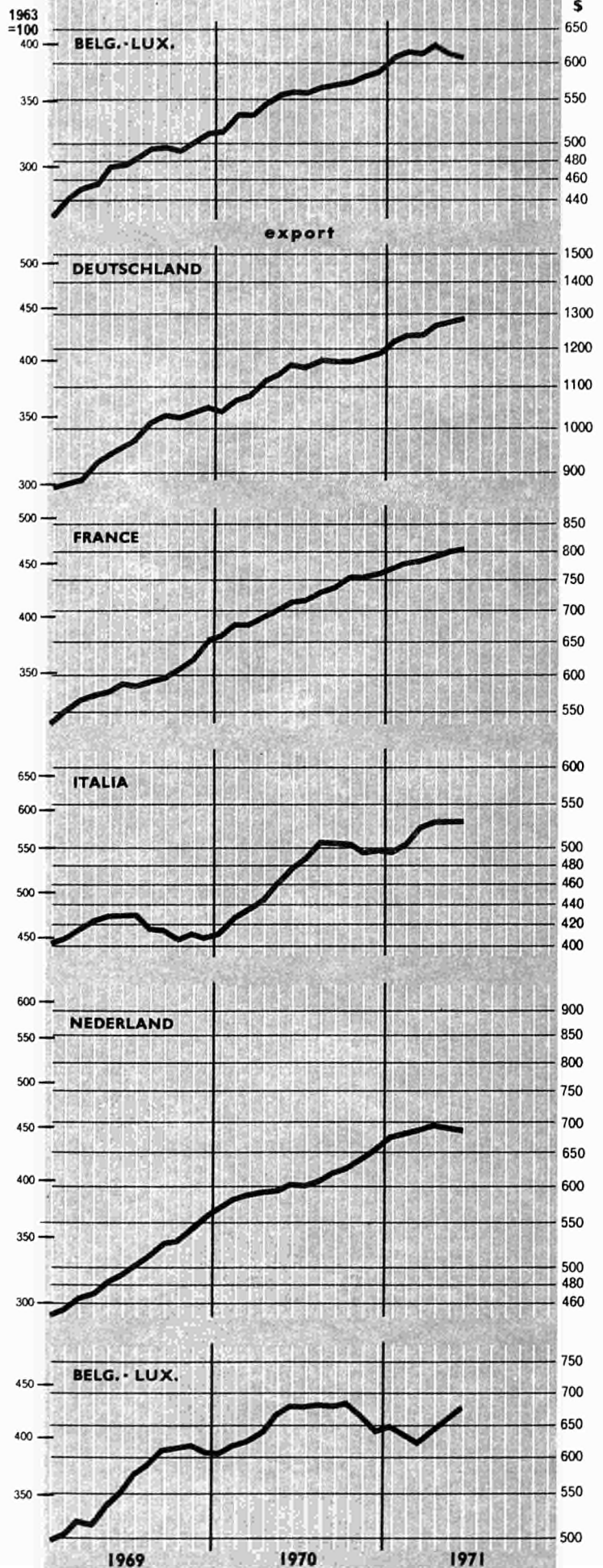
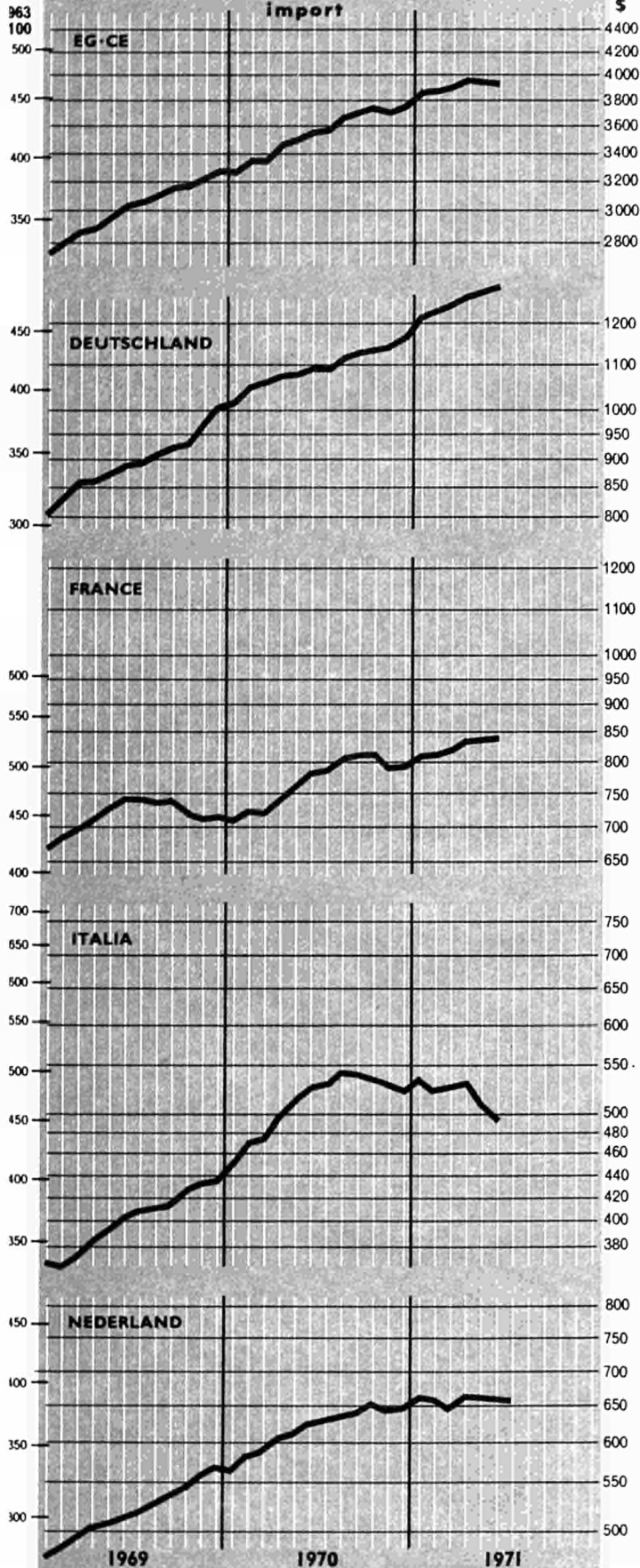
Index der Aktienurse
 Indice du cours des actions
 Indice del corso delle azioni
 Indexcijfers van de aandelenkoersen
 Index of share quotations



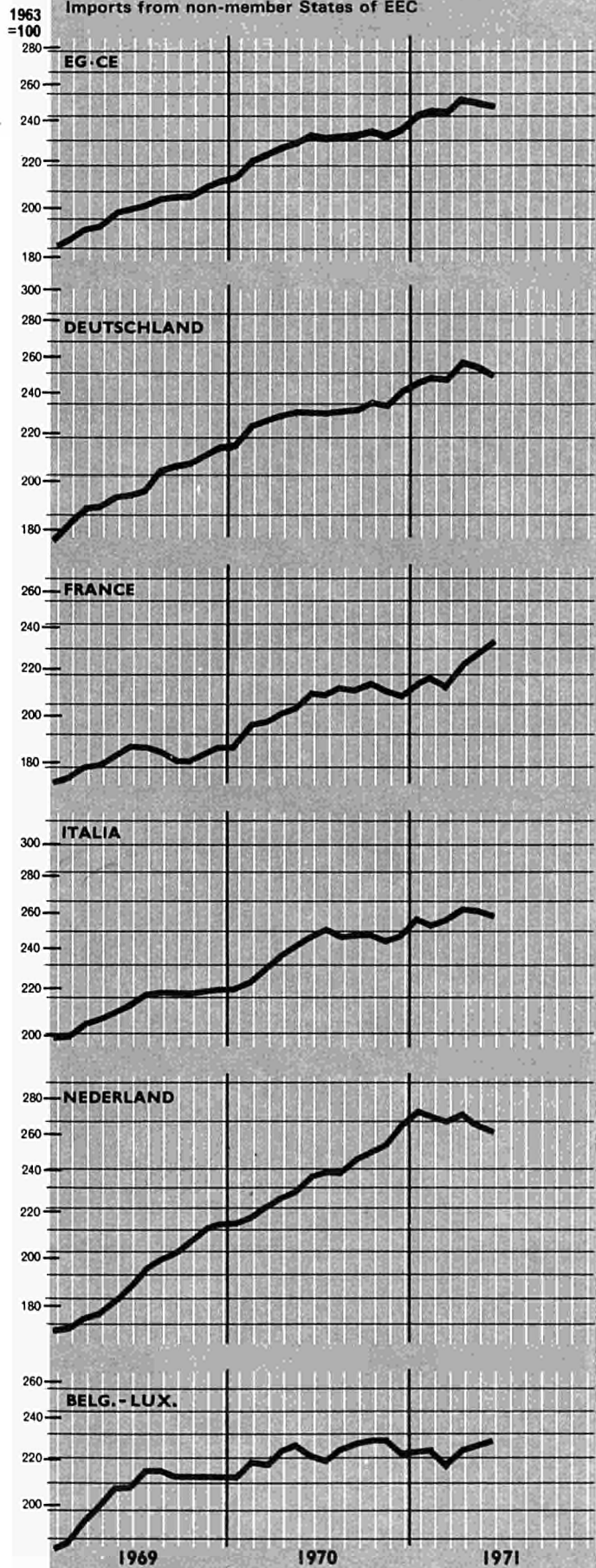
Index der Verbraucherpreise: Gesamtindex
 Indice des prix à la consommation : indice général
 Indice dei prezzi al consumo : indice generale
 Prijsindexcijfer van de gezinsconsumptie : totaal indexcijfer
 Index of consumer prices : all items



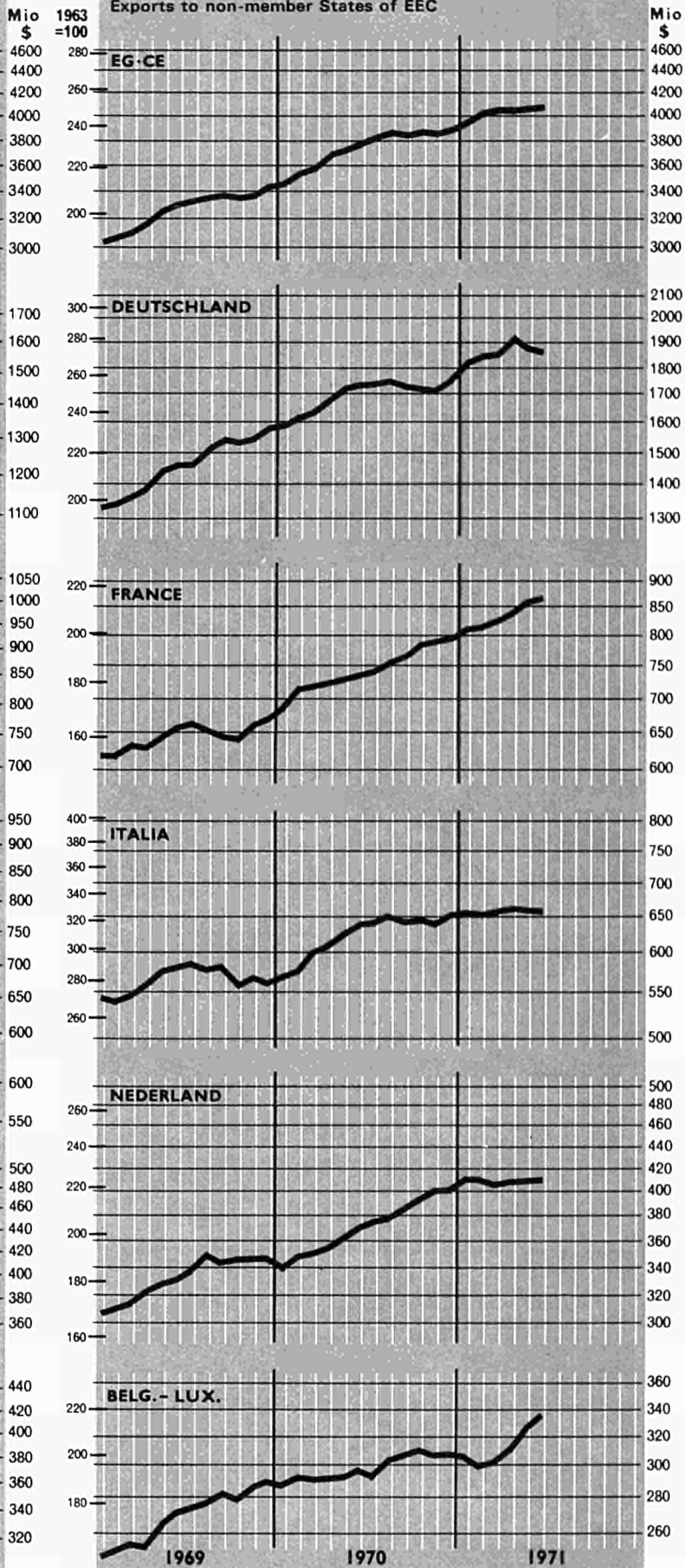
EWG-Binnenaustausch
Echanges Intra CEE
Scambi Intra CEE
Handelsverkeer binnen de EEG
Intra-EEC trade



Einfuhr aus den Nicht-Mitgliedsländern der EWG
 Importations provenant des pays non membres de la CEE
 Importazioni dai paesi non membri della CEE
 Invoer uit niet Lid-Staten van de EEG
 Imports from non-member States of EEC



Ausfuhr nach den Nicht-Mitgliedsländern der EWG
 Exportations vers les pays non membres de la CEE
 Esportazioni verso i paesi non membri della CEE
 Uitvoer naar niet Lid-Staten van de EEG
 Exports to non-member States of EEC



INTERNATIONAL ORGANIZATION
FOR STATISTICS
DEPARTMENT OF ECONOMIC AND SOCIAL AFFAIRS
STATISTICS DIVISION
UNITED NATIONS
NEW YORK

TABELLEN NACH SACHGEBIETEN
TABLEAUX PAR MATIÈRES
TABELLE PER MATERIE
TABELLEN NAAR ONDERWERP
SUBJECT TABLES

The table content is extremely faint and illegible. It appears to be a large table with multiple columns and rows, likely containing statistical data. The text is too light to transcribe accurately.

0

**BEVÖLKERUNG UND ARBEITSKRÄFTE
POPULATION ET MAIN-D'ŒUVRE
POPOLAZIONE E MANODOPERA
BEVOLKING EN ARBEIDSKRACHTEN
POPULATION AND LABOUR**

		1961	1962	1963	1964	1965	1966	1967	1968	1969	1970	%		
												69/68	70:69	
001	1000													
Gesamtbevölkerung a)	D	56 175	56 938	57 587	58 266	59 012	59 638	59 873	60 194	60 848	61 559		1,1	1,2
Population totale a)	F	46 160	47 000	47 850	48 222	48 534	48 956	49 569	49 902	50 345	50 705		0,9	0,7
Popolazione totale a)	b) I	50 534	50 942	51 503	52 130	52 687	53 129	53 492	53 798	54 122	54 504		0,5	0,7
Bevolking totaal a)	N	11 638	11 805	11 966	12 127	12 294	12 456	12 597	12 724	12 878	13 032		1,2	1,2
Total population a)	B	9 184	9 220	9 289	9 378	9 463	9 527	9 581	9 619	9 646	9 676		0,3	0,3
	L	316,8	320,7	324,1	327,7	331,0	333,4	335,0	335,8	337,8	339,2		0,6	0,4
	E	174 008	176 226	178 519	180 451	182 321	184 039	185 447	186 575	188 175	189 815		0,8	0,9
002	1000													
Schüler und Studenten c) d)	D	7 222	7 321	7 476	7 608	7 770	8 002	8 289	8 670	8 989			3,7	
Effectifs scolaires c) d)	F	8 469	8 676	8 994	9 081	9 274	9 405	9 511	9 648	9 834			1,9	
Pop. scolastica e universitaria c) d)	I	6 961	7 152	7 256	7 482	7 724	7 988	8 252	8 492	8 791			3,5	
Scholieren en studenten c) d)	N	2 303	2 330	2 338	2 362	2 406	2 438	2 482	2 545	2 598			2,1	
Pupils and students c) d)	B	1 500	1 526	1 587	1 629	1 665	1 708	1 745						
	L	40	41	43	45	46	47	49	50	50	52		0	4,0
	E	26 495	27 046	27 694	28 207	28 885	29 588	30 328						
003	1000													
Zivile Erwerbspersonen	D	26 429	26 536	26 641	26 692	26 846	26 762	26 262	26 188	26 516	26 854		1,3	1,3
Population active civile	F	18 919	19 050	19 399	19 659	19 829	20 000	20 147	20 224	20 495	20 826		1,3	1,6
Forze di lavoro civili	e) I	20 728	20 401	19 979	19 938	19 732	19 477	19 609	19 568	19 336	19 389		—	0,2
Burgerlijke beroepsbevolking	f) N	4 114	4 194	4 257	4 338	4 385	4 426	4 454	4 493	4 543	4 593		1,1	1,1
Civilian labour force	B	3 570	3 609	3 622	3 664	3 684	3 703	3 710	3 725	3 771			1,2	
	L	134	136	136	138	139	140	138	139	140	144		0,7	2,9
004	1000													
Arbeitslosigkeit	D	181	154	186	169	147	161	459	323	179	149		—	44,6
Chômage	F	203	230	273	216	269	280	365	431	340	356		—	17,2
Disoccupazione	e) I	710	611	504	549	721	769	689	694	663	610		—	4,5
Werkloosheid	f) N	36	35	35	32	36	46	90	84	66	56		—	21,4
Unemployment	B	89	75	62	55	63	67	92	110	88			—	20,0
	L	0	0	0	0	0	0	0	0	0	0		—	—
005	1000													
Zivile Erwerbstätige	D	26 248	26 382	26 455	26 523	26 699	26 601	25 803	25 865	26 337	26 705		1,8	1,4
Emploi civil	F	18 716	18 820	19 126	19 443	19 560	19 720	19 782	19 793	20 155	20 473		1,8	1,6
Occupati civili	e) I	20 018	19 790	19 475	19 389	19 011	18 708	18 922	18 874	18 673	18 776		—	1,1
Burgerlijke arbeidsbezetting	f) N	4 078	4 159	4 222	4 306	4 349	4 380	4 364	4 409	4 476	4 537		1,5	1,4
Civil employment	B	3 481	3 534	3 559	3 607	3 619	3 634	3 616	3 614	3 683			1,9	
	L	134	136	136	138	139	140	138	139	140	144		0,8	2,9
006	1000													
darunter: Landwirtschaft	D	3 445	3 383	3 230	3 084	2 966	2 877	2 742	2 630	2 533	2 406		—	3,7
dont: Agriculture	F	4 040	3 879	3 738	3 606	3 480	3 355	3 237	3 121	3 012	2 898		—	3,6
di cui: Agricoltura	e) I	6 207	5 810	5 295	4 967	4 956	4 660	4 556	4 257	4 023	3 683		—	5,5
waarvan: Landbouw	f) N	449	436	420	408	388	375	366	352	340	330		—	3,4
of which: Agriculture	B	300	281	263	249	231	217	209	201	191	16		—	5,0
	L	21	21	20	19	19	18	18	17	16	16		—	5,9
007	1000													
darunter: produzierendes Gewerbe	D	12 785	12 916	12 969	13 022	13 218	13 103	12 382	12 479	12 936	13 247		3,7	2,4
dont: Industrie	F	7 377	7 493	7 731	7 951	8 004	8 089	8 077	8 003	8 168	8 321		2,1	1,9
di cui: Industria	e) I	7 646	7 810	7 986	7 996	7 728	7 621	7 782	7 890	8 048	8 209		2,0	2,0
waarvan: Industrie	f) N	1 749	1 790	1 820	1 856	1 887	1 882	1 830	1 836	1 861	1 871		1,4	0,5
of which: Industry	B	1 576	1 658	1 673	1 703	1 700	1 686	1 646	1 622	1 653			6,4	
	L	60	62	62	64	64	64	63	63	64	67		1,6	4,7
008	1000													
darunter: Dienstleistungen	D	10 018	10 083	10 256	10 417	10 515	10 621	10 679	10 756	10 868	11 052		1,0	1,7
dont: Services	F	7 299	7 448	7 657	7 886	8 076	8 276	8 468	8 665	8 975	9 254		3,6	3,1
di cui: Servizi	e) I	6 165	6 170	6 194	6 426	6 327	6 427	6 584	6 727	6 602	6 884		—	1,9
waarvan: Dienstverlening	f) N	1 913	1 933	1 982	2 042	2 074	2 123	2 168	2 225	2 276	2 336		2,0	2,6
of which: Services	B	1 605	1 594	1 623	1 655	1 688	1 731	1 761	1 791	1 839			2,5	
	L	53	54	54	54	56	58	58	59	60	61		1,7	1,7

a) Jahresdurchschnitt oder 30. Juni; b) Wohnbevölkerung; c) Vollzeitunterricht unter Ausschluß des Vorschulunterrichts (Kindergarten) und ohne Lehrlingsausbildung; d) 1960 = 1959/60; 1961 = 1960/61; e) Anwesende Bevölkerung, ausgenommen Kollektivhaushalte; f) Mann-Jahre.

a) Moyenne annuelle ou 30 juin; b) Population résidente; c) Enseignement à plein temps, à l'exclusion de l'enseignement préscolaire et de l'apprentissage; d) 1960 = 1959/60; 1961 = 1960/61; e) Population présente à l'exclusion des ménages collectifs; f) Hommes-années.

a) Media dell'anno o 30 giugno; b) Popolazione presente totale; c) Insegnamento a tempo pieno, escluse le scuole materne e l'apprendistato; d) 1960 = 1959/60; 1961 = 1960/61; e) Popolazione presente escluse le collettività; f) Uomini-anno.

a) Jaargemiddelde of 30 juni; b) Totale aanwezige bevolking; c) Full-time onderwijs, exclusief kleuteronderwijs en leerlingstelsel; d) 1960 = 1959/60; 1961 = 1960/61; e) Aanwezige bevolking, zonder collectieve huishoudens; f) Man-jaren.

a) Annual average or 30 June; b) Residential population; c) Full-time education without pre-primary education and apprenticeship; d) 1960 = 1959/60; 1961 = 1960/61; e) Present population without institutional households; f) Man-Years.

BEVÖLKERUNG UND ARBEITSKRÄFTE
POPULATION ET MAIN-D'ŒUVRE
POPOLAZIONE E MANODOPERA
BEVOLKING EN ARBEIDSKRACHTEN
POPULATION AND LABOUR

		1970					1971					Ø			
		A	S	O	N	D	J	F	M	A	M	J	J	1969	1970
BESCHÄFTIGUNG IN AUSGEWÄHLTEN INDUSTRIEZWEIGEN (Nationale Nomenklaturen) EMPLOI DANS CERTAINES BRANCHES D'ACTIVITÉ (Nomenclatures nationales) OCCUPAZIONE IN ALCUNI RAMI DI ATTIVITÀ (Nomenclature nazionali) ARBEIDSBEZETTING IN SOMMIGE BEDRIJFSTAKKEN (Nationale nomenclaturen) EMPLOYMENT IN SOME SELECTED BRANCHES (National classifications)															
017	Chemische Industrie	a) D	119,6	119,9	119,7	119,6	118,9	117,9	117,7	117,3				112,6	118,3
	Industrie chimique	b) d) F	.	.	102,2	.	102,9	.	.	103,6				.	.
	Industrie chimiche	c) I	.	102,4				100,0	.
	Chemische nijverheid	e) N	.	102				113	.
	Chemical industry														
018	Textilindustrie	a) D	87,2	87,2	86,8	86,9	86,1	85,5	85,3	85,0	84,4			88,7	87,6
	Industrie textile	b) d) F	.	.	96,0	.	95,2	.	.	94,9				.	.
	Industrie tessili	c) I	.	97,0				97,1	.
	Textielnijverheid	e) N	.	96				109	.
	Textile industry														
019	Bekleidungsindustrie	a) D	96,7	97,5	97,8	97,6	96,8	96,7	96,8	96,8	95,8			98,6	97,7
	Habillement	b) d) F	.	.	95,7	.	94,7	.	.	94,4				.	.
	Industrie vestiario e abbigliamento	c) I	.	161,6				150,4	.
	Kledingindustrie	e) N	.	95				109	.
	Clothing														
020	Nahrungs- und Genußmittelindustrie	a) D	98,7	99,5	99,8	99,3	97,4	96,1	96,3	96,2	95,7			96,6	97,5
	Industries alimentaires	b) d) F	.	.	104,1	.	98,6	.	.	97,0				.	.
	Industrie alimentari e affini	c) I	.	115,9				102,4	.
	Voedings- en genotm. ind.	e) N	.	102				111	.
	Food and beverages industries														
GELEISTETE ARBEITERSTUNDEN HEURES DE TRAVAIL — OUVRIERS ORE LAVORATE DEGLI OPERAI DOOR ARBEIDERS GEWERKTE UREN HOURS WORKED BY WAGE EARNERS															
1963 = 100															
021	Industrie	D	89,7	99,5	103,6	100,0	96,0	92,7	91,9	101,3				94,9	97,3
	Industria	b) F	.	.	100,7	.	99,3	.	.	.				99,3	.
	Industria	I	.	93,4
	Industry														
022	Baugewerbe	D	106,7	116,5	113,8	104,2	85,8	59,5	71,0	78,3	101,7	103,3		91,8	95,0
	Bâtiment	b) F	.	.	105,3	.	101,3
	Edilizia	I	.	108,3				99,2	.
	Bouwnijverheid	B	109,6	115,7	115,6	.	.	.	94,9	.				98,3	.
	Construction														
WÖCHENTLICH ANGEBOTENE ARBEITSZEIT JE ARBEITER (Stunden) DURÉE DU TRAVAIL OFFERTE PAR OUVRIER (Heures) DURATA SETTIMANALE DEL LAVORO OFFERTA PER OPERAIO (Ore) PER ARBEIDER AANGEBODEN WEKELIJKSE ARBEIDSDUUR (Uren) WEEKLY HOURS OF WORK OFFERED BY WAGE EARNER (Hours)															
023	Verarbeitende Industrie	D	.	.	44,0	42,9			.	.
	Industrie manufacturière	F	.	.	45,0	44,1			.	.
	Industria manifatturiera	I	.	.	42,6
	Verwerkende industrie	N	.	.	44,2
	Manufacturing	B	.	.	42,6
		L	.	.	44,0
024	Baugewerbe	D	.	.	45,1	44,2			.	.
	Bâtiment	F	.	.	49,7	48,8			.	.
	Edilizia	I	.	.	42,0
	Bouwnijverheid	N	.	.	44,3
	Construction	B	.	.	43,9
		L	.	.	45,0
a) 1963 = 100; b) 1.1.1970 = 100; c) 1965 = 100; e) 1970 = 100 d) Nur Arbeitnehmer. d) Salariés seulement. d) Lavoratori dipendenti. d) Werknemers in loondienst. d) Wage earners only.															

BEVÖLKERUNG UND ARBEITSKRÄFTE POPULATION ET MAIN-D'ŒUVRE POPOLAZIONE E MANODOPERA BEVOLKING EN ARBEIDSKRACHTEN POPULATION AND LABOUR

ψ - Zahlen des vorigen Jahres Chiffres de l'année précédente Cifre dell'anno precedente Cijfers van het vorige jaar Data for the preceding year	1970					1971							1969	1970					
	A	S	O	N	D	J	F	M	A	M	J	J							
REGISTRIERTE ARBEITSLOSIGKEIT CHOMAGE ENREGISTRÉ DISOCCUPATI ISCRITTI GEREGISTREERDE WERKLOOSHEID REGISTRATED UNEMPLOYMENT	Ø																		
025	1000																		
Gesamtzahl Nombre total Numero totale Totaal aantal Total number	D F I a) N B L	99,5 242,8 800,2 44,4 77,8 0,0	97,3 269,8 872,3 45,9 77,9 0,0	110,7 297,4 916,7 49,5 79,9 0,0	129,5 318,7 973,9 54,7 81,8 0,0	175,1 322,4 1 032,2 66,6 87,2 0,0	286,2 351,7 1 144,3 78,9 87,3 0,0	254,8 345,7 1 132,9 72,4 85,4 0,0	206,5 331,0 1 124,2 63,7 82,0 0,0	160,4 315,3 1 020,4 54,4 79,5 0,0	142,9 299,7 983,5 50,6 76,9 0,0	135,2 288,8 967,8 52,1 74,6 0,0	142,0	178,6 223,0 887,2 65,8 97,7 0,0	148,8 262,0 887,6 55,9 82,8 0,0				
026	1000																		
Männer Hommes Uomini Mannen Male	D F I a) N B	52 135 557 35 48	49 142 602 35 48	54 156 622 38 49	64 169 654 43 50	98 175 719 55 54	191 199 811 67 54	160 195 795 61 53	121 121 775 53 51	77 77 699 45 50	66 66 668 41 48	63 63 645 42 47	69	125 129 623 54 63	93 146 620 45 51				
027	1000																		
Frauen Femmes Donne Vrouwen Female	D F I N B	47 108 248 9 30	49 128 270 11 30	57 142 295 12 31	65 150 320 11 32	77 148 313 11 33	95 158 333 12 33	95 156 338 11 33	86 86 349 10 31	83 83 322 10 30	77 77 316 9 28	72 72 323 10 28	73	54 94 264 12 35	56 116 268 11 31				
028	1963 - 100																		
Gesamtindex Indice général Indice generale Totaal indexcijfer Total index	D F I a) N	82,5 191,0 83,7 160,2	81,7 200,0 86,5 162,5	82,8 208,1 87,6 165,0	83,8 212,4 89,9 162,2	77,1 213,1 89,1 157,3	86,5 218,7 93,3 172,5	73,1 217,3 95,4 59,1	87,4 218,4 99,6 172,9	91,0 220,7 97,8 170,2	93,4 220,9 97,2 180,9	97,1 223,2 97,7 191,6	103,7 229,5 97,7 195,0	94,1 156,3 83,0 195,4	78,7 184,1 83,0 166,4				
OFFENE STELLEN OFFRES D'EMPLOI OFFERTE DI LAVORO AANVRAGEN VAN WERKGEVERS UNFILLED VACANCIES																			
029	1000																		
Gesamtzahl Nombre total Numero totale Totaal aantal Total number	D F I a) N B L ψ	853,6 852,5 775,5 78,3 95,1 98,2 2,3 2,7 2,7 122,9 144,1 130,6 13,6 24,4 22,7 0,8 0,9 0,8	832,6 811,5 763,6 92,5 105,4 99,5 2,6 2,6 2,6 118,6 137,7 131,3 13,8 23,8 22,3 0,7 0,8 0,8	787,1 748,1 748,4 85,2 98,0 98,1 2,2 3,4 3,4 114,0 129,8 129,9 14,9 22,0 22,7 0,7 0,7 0,7	735,8 672,8 745,2 86,7 87,6 94,9 2,6 2,5 2,5 109,9 124,1 131,2 12,5 19,5 21,7 0,6 0,5 0,6	671,5 602,8 730,7 80,0 83,9 96,2 1,6 2,0 2,5 105,2 116,8 130,6 12,2 15,5 18,9 0,7 0,5 0,6	722,8 621,2 710,9 83,2 95,1 107,2 3,1 2,8 2,9 104,4 112,6 128,0 20,4 15,6 17,1 0,8 0,5 0,6	788,4 668,5 712,0 89,6 108,3 108,6 2,9 1,9 1,9 106,8 112,2 126,1 23,5 15,6 16,6 0,9 0,6 0,6	834,6 700,8 701,1 87,9 115,7 115,8 2,7 2,0 2,0 112,4 111,9 121,4 26,1 15,9 16,0 0,8 0,5 0,5	846,4 704,7 691,1 91,9 122,8 118,3 3,0 1,9 2,0 118,8 114,0 119,1 26,7 16,0 15,3 0,9 0,5 0,4	859,7 721,6 680,3 97,5 136,1 127,7 2,5 2,0 2,0 130,1 120,7 115,3 28,4 15,7 14,0 1,0 0,6 0,7	891,7 728,3 656,3 103,4 143,2 127,9 3,3 2,0 2,0 148,6 128,7 108,0 29,9 15,0 12,5 0,9 0,7 0,7	872,2 708,3 628,1 89,8 137,0 130,6 3,6 2,1 2,0 151,0 124,9 105,7 26,7 13,9 13,2 1,0 0,7 0,7	747,0 794,8	78,5 93,2	2,1 2,8	106,3 127,0	11,6 23,9	0,8 0,8
STREIKS GREVES SCIOPERI STAKINGEN STRIKES	c)																		
030	1000																		
Beteiligte Arbeitnehmer Nombre de participants Lavoratori partecipanti Deelnemende werknemers Striking wage earners	D F I N B	2,1 13,4 57,5 27,0 2,2	108,2 80,4 327,3 191,2 17,4	54,4 151,0 576,6 0 17,8	6,1 86,2 621,0 — 3,7	3,4 110,8 504,5 0,2 3,1	2,6 123,1 335,6 0,2 3,3	2,6 242,9 474,2 0,7 11,7	0,0 165,5 385,0 — 6,6	0,2 682,8 569,4 — 22,2	4,8 931,1	33,4	16,9	89,6 7 507 12,1 24,7	184,3 1 159,8 6 179,2 — 107,7				
031	1000																		
Verlorene Arbeitstage Jours de travail perdus Giorni di lavoro perduti Verloren arbeidsdagen Lost working days	D F I N B	1,2 10,2 162,6 66,1 16,9	47,6 99,9 685,3 191,2 47,4	17,5 222,4 1 839,1 0 81,5	8,3 119,2 1 840,9 — 62,3	4,4 130,3 1 236,1 0,5 42,1	7,8 165,0 854,4 0,1 34,1	18,2 396,8 1 191,6 2,5 59,7	0,3 278,4 1 148,1 — 79,9	0,5 511,8 1 078,5 — 172,7	6,2 1 108,7 1 408,1	164,7	80,6	249,2 2 223,6 37 824,6 21,7 162,0	93,2 1 741,6 18 276,5 262,6 1 423,9				

* Saisonbereinigte Zahlen. a) Einschl. die von der öffentlichen Verwaltung beschäftigten Arbeitslosen; b) Revidierte Reihe; c) Jahressumme.
 * Chiffres désaisonnalisés. a) Y compris les chômeurs occupés par les pouvoirs publics; b) Série révisée; c) Total annuel.
 * Cifre destagionalizzate. a) Includi i disoccupati occupati dall'amministrazione pubblica; b) Serie modificata; c) Totale annuale.
 * Voor seizoensinvloeden gecorrigeerde cijfers. a) M.i.v. de werklozen tewerkgesteld door de Overheid; b) Herzienne reeks; c) Jaartotaal.
 * Seasonally adjusted figures. a) Including unemployed people occupied by public authorities; b) Revised series; c) Yearly total.

LANDWIRTSCHAFTLICHE ERZEUGUNG
 PRODUCTION AGRICOLE
 PRODUZIONE AGRARIA
 LANDBOUWPRODUCTIE
 AGRICULTURAL PRODUCTION

Ψ = Zahlen des vorigen Jahres Chiffres de l'année précédente Cifre dell'anno precedente Cijfers van het vorige jaar Data for the preceding year			1970					1971						a)		
			A	S	O	N	D	J	F	M	A	M	J	J	69/70	70/71
ABLIEFERUNGEN AN GETREIDE COLLECTES DE CÉRÉALES CONFERIMENTI DI CEREALI LEVERINGEN VAN GRANEN DELIVERIES OF CEREALS																
														1000 t		
201																
Weizen	b) D	Ψ	1 273	1 055	358	265	168	122	99	96	59	47	33	24		
Blé			1 299	873	274	194	156	115	115	103	103	58	43	.	3 575*	3 333*
Fumento																
Tarwe	F	Ψ	6 810	1 075	435	238	367	579	865	548	264	125	55	10		
Wheat			6 162	632	280	192	341	545	899	486	278	194	64	18*	11 371*	10 091*
	N	Ψ	142	175	101	67	67	47	34	20	c) 20	.	.	0		
			173	134	64	45	44	51	45*	32	c) 51	.	.	.	673	639
	d) B	Ψ	104	148	63	56	59	44	43	44	42	50	56	18		
			101	96	82	58	67	44	41	36	36	.	.	.	603	561
	d) L	Ψ	31,4	0,2	0,1	0,0	0,0	0,5	0,1	0,3	0,0	—	—	—		
			10,0	10,8	—	0,9	0,0	0,0	0,2	—	0,0	0,0	—	—	32,6	21,9
202																
Roggen	b) D	Ψ	600	209	86	68	44	29	21	21	19	14	14	35		
Seigle			502	204	76	55	39	31	32	27	22	15	18	.	1 125	1 021
Segale																
Rogge	F	Ψ	44	12	6	3	2	3	3	1	1	1	1	0		
Rye			46	7	3	2	2	2	3	1	1	1	0	0*	77	68
	N	Ψ	83	32	11	13	11	7	9	9	c) 5	.	.	.		
			76	30*	11	8	6	6	6	6	c) 6	.	.	.	180	155
203																
Gerste	b) D	Ψ	908	467	188	117	61	52	37	37	26	26	20	138		
Orge			787	446	161	83	58	50	39	30	43	28	23	.	1 939	1 748
Orzo																
Gerst	F	Ψ	3 600	211	125	89	174	364	337	198	151	101	43	12		
Barley			2 852	302	98	90	141	205	225	115	117	113	52	14*	5 405*	4 324*
	N	Ψ	173	70	33	22	22	19	15	7	c) 7	.	.	.		
			141	64	29	19	16	16	12	10	c) 12	.	.	.	368	319
204																
Hafer	b) D	Ψ	124	106	43	26	18	22	21	21	18	19	12	9		
Avoine			47	104	56	15	15	18	17	19	26	16	12	.	430	345
Avena																
Haver	F	Ψ	210	46	28	28	34	51	48	23	17	15	11	4		
Oats			176	42	21	25	31	35	42	18	15	18	14	5*	515*	442*
	N	Ψ	46	81	35	23	20	23	26	23	c) 12	.	.	.		
			43	45	18	13	13	9*	11	15	c) 18	.	.	.	289	185*
205																
Körnermais	F	Ψ	5	35	1 353	744	218	126	133	196	357	548	490	128		
Mais grain			8	120	2 468	1 181	181	114	182	271	524	693	368	114*	4 333*	6 224*
Granoturco																
Korrelmais																
Grain-maize																
206																
Reis (geschält)	F	Ψ	4,6	0,2	46,8	17,5	0,9	4,0	0,6	0,6	0,5	0,5	0,5	0,0		
Riz (décortiqué)			0,0	6,6	53,5	1,3	5,4	0,3	0,4	0,6	0,4	1,0	0,7	0,1*	76,7	70,3*
Riso (semigreggio)																
Rijst (gepeld)																
Rice (husked)																

a) Kumulativ ab August bis zum letzten Monat, für den Angaben vorliegen; b) Verkäufe an Handels- und Verarbeitungsbetriebe; c) April und später; d) Ablieferungen an den Handel und an Genossenschaften.

a) Cumulé d'août au dernier mois disponible; b) Ventes au négoce et à l'industrie de transformation; c) Avril et plus tard; d) Livraisons au négoce et aux coopératives.

a) Cifra cumulativa a partire dal mese di agosto fino all'ultimo mese per il quale dei dati sono disponibili; b) Vendite al commercio ed all'industria; c) Aprile e mesi successivi; d) Consegna al commercio ed alle cooperative.

a) Gecumuleerd van augustus tot de laatste maand met beschikbare gegevens; b) Verkoop aan de handel en verwerkende industrieën; c) April en later; d) Leveringen aan de handel en coöperaties.

a) Cumulative data from August to the last available monthly figure; b) Sales to trade and industry; c) April and later; d) Deliveries to trade and cooperatives.

LANDWIRTSCHAFTLICHE ERZEUGUNG
 PRODUCTION AGRICOLE
 PRODUZIONE AGRARIA
 LANDBOUWPRODUCTIE
 AGRICULTURAL PRODUCTION

ψ - Zahlen des vorigen Jahres Chiffres de l'année précédente Cifre dell'anno precedente Cijfers van het vorige jaar Data for the preceding year		1970					1971						Ø				
		A	S	O	N	D	J	F	M	A	M	J	J	1969	1970		
BESTÄNDE AN GETREIDE UND KARTOFFELN (Monatsanfang)																	
STOCKS DE CÉRÉALES ET DE POMMES DE TERRE (début du mois)																	
GIACENZE DI CEREALI E PATATE (inizio del mese)																	
VOORRADEN VAN GRANEN EN AARDAPPELEN (begin van de maand)																	
STOCKS OF CEREALS AND POTATOES (beginning of the month)																	
1000 t																	
207	Weizen	a) D	ψ	.	.	.	2 623	2 223	1 831	1 535	1 243	946	694	497	352	1 427	1 336
	Blé			.	.	.	2 643	2 286	1 903	1 595	1 345	983	682	471	308		
	Frumento	b)	ψ	476	1 660	2 419	2 516	2 396	2 390	2 313	1 798	1 445	1 083	872	748	1 505	1 591
	Tarwe			540	1 717	2 252	2 081	1 856	1 847	1 586	1 398	1 259	1 125	948	806		
	Wheat	c) F	ψ	3 411	7 410	7 443	6 629	5 938	5 148	4 479	4 276	3 833	3 171	2 451	1 645	5 428	4 210
				2 864	6 372	6 088	5 409	4 778	4 348	4 120	4 226	3 845	3 287	3 728	.		
		d) I	ψ	1 866	2 072	2 103	2 089	2 090	2 090	1 142	828	791	620	436	436	1 756	817
				624	770	761	681	629	419	286	270	239	180	233	233		
		e) f) B	ψ	140	123	199	216	211	194	179	163	147	125	117	132	197	154
				94	118	169	197	215	231	215	207	193	182	.	.		
		e) f) L	ψ	3,2	32,1	29,7	28,1	26,5	25,0	22,3	20,5	18,5	12,2	7,7	5,0	15,0	15,1
				2,8	11,3	20,1	18,3	16,9	14,6	12,4	11,2	8,7	7,2	6,3	5,4		
208	Roggen	a) g) D	ψ	.	.	.	1 665	1 435	1 169	1 009	772	608	429	306	188	991	834
	Seigle			.	.	.	1 611	1 415	1 181	1 003	778	593	417	282	161		
	Segale	b)	ψ	154	713	838	748	688	688	625	477	344	269	219	176	489	453
	Rogga			138	640	726	625	507	474	386	354	338	263	309	172		
	Rye	c) F	ψ	28	57	54	50	46	43	40	36	32	26	19	11	37	31
				17	45	39	34	30	27	21	19	16	12	9	.		
209	Gerste	a) D	ψ	.	.	.	2 823	2 431	2 062	1 735	1 425	1 129	798	525	334	1 475	1 461
	Orzo			.	.	.	2 751	2 388	2 015	1 691	1 394	1 027	701	475	287		
	Barley	b)	ψ	424	1 228	1 523	1 217	1 128	1 117	923	782	737	615	592	502	865	869
				450	1 070	1 288	1 184	1 169	1 280	1 084	960	943	847	717	610		
		c) F	ψ	2 077	3 664	3 434	3 068	2 778	2 523	2 394	2 218	1 745	1 280	837	445	2 324	1 877
				1 566	2 631	2 536	2 270	2 078	1 910	1 795	1 663	1 447	1 256	1 018	.		
210	Hafer	a) h) D	ψ	.	.	.	3 601	3 208	2 713	2 308	1 849	1 436	983	690	434	1 958	1 782
	Avoine			.	.	.	2 957	2 669	2 299	1 922	1 548	1 141	786	522	325		
	Oats	b)	ψ	105	236	264	243	207	176	152	135	113	94	97	93	200	136
				82	105	169	206	205	223	208	213	189	183	190	179		
		c) F	ψ	62	187	180	162	156	150	150	146	117	80	56	33	127	125
				66	153	145	132	274	132	138	141	114	96	87	.		
		i) j) I	ψ	58	68	68	70	57	51	34	23	22	16	12	7	55	23
				9	23	27	24	17	26	22	18	21	17	14	.		
211	Körnermais	b) D	ψ	109	145	146	141	174	185	188	172	178	148	159	169	178	186
	Mais grain			173	197	176	227	262	307	227	283	246	211	201	175		
	Granoturco	c) F	ψ	539	383	239	1 300	1 711	1 534	1 292	1 047	818	727	868	994	748	1 240
	Korrelmais			812	612	436	2 510	3 219	2 936	2 597	2 259	1 893	1 683	1 544	.		
	Grain-maize	i) I	ψ	5	5	4	13	19	16	15	17	5	2	1	2	11	18
				20	41	31	36	27	31	32	29	30	19	36	.		

LANDWIRTSCHAFTLICHE ERZEUGUNG
 PRODUCTION AGRICOLE
 PRODUZIONE AGRARIA
 LANDBOUWPRODUCTIE
 AGRICULTURAL PRODUCTION

ψ — Zahlen des vorigen Jahres Chiffres de l'année précédente Cifre dell'anno precedente Cijfers van het vorige jaar Data for the preceding year		1970					1971						Ø		
		A	S	O	N	D	J	F	M	A	M	J	J	1969	1970
1000 t															
212															
Reis (geschält)	b) D	ψ	39	39	38	36	41	39	41	47	54	49	46	42	
Riz (décortiqué)			39	38	39	39	38	42	37	40	42	51	40	54	44
Riso (semigreggio)														63	
Rijst (gepeld)	c) F	ψ	60	57	50	95	105	99	100	97	89	79	72		73
Rice (husked)			53	45	
	k) l	ψ	16	22	22	28	36	42	46	46	46	47	47	34	
			23	23	23	33	41	44	45	47	48	48	40	30	17
213															
Kartoffeln	a) D	ψ	.	.	.	10 127	8 764	7 603	6 483	5 514	4 433	2 879	1 680	1 030	
Pommes de terre			.	.	.	10 681	9 029	7 709	6 671	5 783	4 604	2 580	1 648	1 018	6 218
Patate								(l) (m)							5 481
Aardappelen	l) N	ψ	1 183	
Potatoes			1 524	
			(m) (o)							
			827	
			1 055	

- a) Bestände der Landwirtschaft; b) Gemeldete Bestände bei Handel, Genossenschaften und Verarbeitungsbetrieben; c) Vom ONIC gemeldete Marktbestände; d) Bestände der AIMA, sowie Bestände aus freiwilliger Ablieferung; e) Nur Inlandsweizen; f) Marktbestände des Handels, der Genossenschaften sowie der Mühlen; g) Einschließlich Wintermenggetreide; h) Einschließlich Sommermenggetreide; i) Bestände der Magazzini generali und der Consorzi provinciali; j) Einschließlich Roggen und Gerste; k) Bestände der Offiziellen Interventionsstelle — Ente Nazionale Risi; l) Bestände an Speisekartoffeln, ohne Industriekartoffeln beim Erzeuger und beim Handel. Einschließlich der Mengen für Pflanzgut, Viehfutter und Eigenverbrauch; m) Mitte Januar; n) Mitte März; o) Verfügbar für Nutzungszwecke und Ausfuhr.
- a) Stocks de l'agriculture; b) Stocks communiqués par le négoce, les coopératives et les industries de transformation; c) Stocks du marché communiqués par l'ONIC. d) Stocks de l'AIMA ainsi que ceux provenant des livraisons volontaires; e) uniquement blé interne; f) Stocks commerciaux du négoce, des coopératives et meuneries; g) Y compris méteil; h) Y compris mélange de céréales d'été; i) Stocks des Magazzini generali et Consorzi provinciali; j) Y compris seigle et orge; k) Stocks près de l'agence officielle d'intervention — Ente Nazionale Risi; l) Stocks en pommes de terre destinés à la consommation humaine, sans pommes de terre destinées à l'industrie chez les producteurs et dans le négoce. Y compris plants, alimentation du bétail et quantités destinées à l'autoconsommation; m) Mi-janvier; n) Mi-mars; o) Disponibles pour la consommation humaine et pour l'exportation.
- a) Giacenze dell'agricoltura; b) Giacenze comunicate dai negozi, dalle cooperative e dalle industrie di trasformazione; c) Giacenze di mercato comunicate dall'ONIC; d) Giacenze AIMA o provenienti da ammasso volontario; e) Unicamente frumento indigeno; f) Giacenze commerciali presso i negozi, le cooperative, e molini; g) Compreso frumento segalato; h) Compresi miscugli; i) Giacenze presso Magazzini generali e Consorzi provinciali; j) Compresi segale ed orzo; k) Giacenze presso l'organismo di intervento — Ente Nazionale Risi; l) Giacenze di patate utilizzate per l'alimentazione umana, escluse le quantità destinate all'industria e giacenti presso i produttori ed i negozi. Compreso le patate destinate alla semina, all'alimentazione del bestiame ed all'autoconsumo; m) Metà gennaio; n) Metà marzo; o) Disponibile per l'alimentazione umana e l'esportazione.
- a) Voorraden van de landbouw; b) Aangegeven voorraden in de handel, bij coöperaties en verwerkende industriën; c) Door ONIC aangegeven voorraden; d) Voorraden van het AIMA, evenals voorraden uit vrijwillige aflevering; e) Alleen inlands tarwe; f) Marktvoorraden van de handel, coöperaties en molens; g) Inclusief mengsels van wintergranen; h) Inclusief mengsels van omergranen; i) Voorraden van de Magazzini generali en Consorzi provinciali; j) Inclusief rogge en gerst; k) Voorraden bij de officiële interventiedienst — Ente Nazionale Risi; l) Voorraden van consumptieaardappelen zonder fabrieksaardappelen bij de producent en in de handel. Inclusief de hoeveelheden voor poters, veevoeder en zgen verbruik; m) Midden januari; n) Midden maart; o) Beschikbaar voor consumptiedoelinden en export.
- a) Agricultural stocks; b) Stocks indicated by shops, cooperatives and industry; c) Market stocks according to ONIC; d) Stocks of AIMA as well as free deliveries; e) Home production wheat only; f) Commercial stocks in shops, cooperatives and mills; g) Maslin included; h) Mixed grains other than maslin included; i) Stocks existing in the Magazzini generali and Consorzi provinciali; j) Rye and barley included; k) Including stocks held by the regulating agency — Ente Nazionale Risi; l) Stocks of potatoes destined to human consumption excluding quantities for industrial use held by producers and shops. Including potatoes for seed, for feed and for own consumption; m) Mid-January; n) Mid-March; o) Available for human consumption and export.

LANDWIRTSCHAFTLICHE ERZEUGUNG
 PRODUCTION AGRICOLE
 PRODUZIONE AGRARIA
 LANDBOUWPRODUCTIE
 AGRICULTURAL PRODUCTION

ψ - Zahlen des vorigen Jahres Chiffres de l'année précédente Cifre dell'anno precedente Cijfers van het vorige jaar Data for the preceding year			1970					1971						⊙			
			A	S	O	N	D	J	F	M	A	M	J	J	1969	1970	
FLEISCHERZEUGUNG a) PRODUCTION DE VIANDE a) PRODUZIONE DI CARNE a) PRODUKTIE VAN VLEES a) MEAT PRODUCTION a)																	
															1000 t		
214	Rinder (ohne Kälber)	D	ψ	89,2	109,5	110,9	104,5	110,0	109,7	98,3	108,7	113,7	100,1	96,2	102,0		
	Gros bovins			95,2	108,8	116,1	112,6	112,1	110,7	97,2	120,7	102,9	97,4	109,3	96,2 ^a	98,0	106,1
	Bovini	b) F	ψ	86,3	96,3	98,4	91,1	98,6	95,9	86,5	93,2	99,6	85,8	89,3	95,0	92,7	94,6
	Runderen (zonder kalveren)			89,4	99,8	99,3	98,3	102,7	97,2	90,9	108,8	97,5	92,4	101,9	95,0 ^a		
	Beef	I	ψ	62,0	61,4	61,2	53,1	65,6	56,4	50,6	58,5	60,4	59,3	58,4	62,2	59,0	59,0
				60,9	61,3	60,1	55,4	64,5	55,9	53,0	64,0	58,8 ^a	62,6 ^a				
		N	ψ	17,0	19,7	22,2	20,6	21,7	20,3	18,8	21,3	20,9	18,6	18,1	19,6	18,2	20,9
				19,7	22,2	23,6	23,3	24,0	20,8	19,9	23,2	20,8	18,5	19,7 ^a			
		B	ψ	18,4	20,1	19,9	18,8	19,7	18,8	17,5	19,7	19,0	18,3	18,7	18,0	18,3	19,3
				19,8	20,7	20,2	20,0	20,9	18,8	18,0	20,9	19,2	19,3	20,7 ^a			
		L	ψ	0,65	0,86	0,65	0,64	0,73	0,78	0,73	0,98	0,82	0,72	0,85	0,77	0,71	0,79
				0,87	0,78	0,77	0,80	0,66	0,76	0,67	0,79	0,65	0,77	0,74 ^a			
215	Kälber	D	ψ	7,1	8,5	7,7	6,7	8,4	6,9	6,5	7,7	7,3	7,1	7,1	6,7	7,7	6,9
	Veaux			6,4	7,1	6,4	6,1	7,5	5,8	5,8	7,5	7,6	7,2	7,6	6,7 ^a		
	Vitelli	b) F	ψ	30,3	31,0	28,8	25,7	28,0	26,7	24,3	27,2	29,4	29,9	32,7	32,6	28,9	29,1
	Kalveren			30,9	31,3	29,3	27,4	27,2	25,1	24,4	29,4	28,5	30,4	34,6	33,6 ^a		
	Veal	I	ψ	8,3	8,0	7,4	5,7	7,7	6,8	6,8	7,9	7,9	7,7	8,1	8,7	7,7	7,6
				8,0	7,8	7,4	6,8	8,0	7,1	7,1	7,8	7,8 ^a	7,9 ^a	2,6 ^a			
		N	ψ	9,1	8,9	9,4	6,3	6,6	6,4	6,3	7,4	7,8	8,4	9,1	12,1	7,5	8,6
				11,5	10,9	8,5	7,5	7,5	6,1	6,0	8,3	8,6	8,5	11,0 ^a			
		B	ψ	2,1	2,3	2,4	2,1	2,4	2,1	2,0	2,3	2,2	2,3	2,3	2,3	2,1	2,2
				2,2	2,3	2,1	2,0	2,3	1,9	2,0	2,4	2,3	2,4	2,6 ^a			
		L	ψ	0,02	0,02	0,02	0,01	0,01	0,01	0,01	0,02	0,02	0,02	0,02	0,03	0,02	0,02
				0,01	0,01	0,01	0,01	0,01	0,01	0,01	0,02	0,02	0,02	0,02			
216	Schweine	D	ψ	183,4	216,4	210,5	224,4	261,4	233,2	208,5	292,2	211,7	197,4	201,2	196,8	212,9	218,3
	Porcins			198,7	204,1	217,7	254,4	266,0	251,0	224,4	254,6	220,6	213,7	230,8	206,4 ^a		
	Suini	F	ψ	92,4	104,1	110,0	103,2	131,0	128,0	116,3	114,6	112,2	105,0	108,1	106,7	108,2	114,7
	Varkens			102,7	112,3	116,4	116,8	137,2	134,3	126,3	137,7	122,2	118,7	123,6 ^a			
	Pork	I	ψ	18,4	29,3	35,9	32,8	77,7	95,2	44,6	29,3	22,6	20,3	22,0	21,9	40,2	38,9
				20,3	27,8	33,8	41,7	87,1	99,2	49,6	36,7	24,2	25,0 ^a	26,4 ^a			
		N	ψ	46,6	53,3	57,4	50,9	55,9	55,2	49,9	57,5	56,9	52,3	58,9	57,2	51,4	58,4
				56,3	62,3	65,7	62,5	66,1	61,0	60,7	69,2	64,0	61,5	68,9 ^a			
		B	ψ	27,7	32,1	32,3	31,5	34,7	32,0	31,0	35,6	35,0	34,2	35,1	31,4	28,9	36,0
				37,6	42,0	39,9	38,9	39,5	34,6	35,5	42,6	39,1	37,4 ^a	41,1 ^a	31,2 ^a		
		L	ψ	0,55	0,75	0,70	0,79	0,96	0,87	0,73	0,82	0,71	0,59	0,67	0,53	0,78	0,74
				0,60	0,67	0,76	1,0	0,96	0,88	0,74	0,81	0,63	0,69	0,64 ^a	0,60 ^a		
ANLIEFERUNG AN DIE MOLKEREIEN d) LIVRAISONS AUX LAITERIES d) CONSEGNA ALLE LATTERIE e) AFLEVERINGEN AAN ZUIVELFABRIEKEN d) DELIVERIES TO DAIRY FACTORIES d)																	
															1000 t		
217	Kuhmilch	D	ψ	1 578	1 403	1 371	1 280	1 367	1 456	1 394	1 682	1 732	1 871	1 782	1 720	1 550	1 531
	Lait de vache			1 577	1 349	1 283	1 205	1 326	1 404	1 351	1 624	1 706	1 888	1 694 ^a			
	Latte di vacca	e) F	ψ	1 683	1 534	1 487	1 260	1 195	1 244	1 223	1 509	1 623	2 027	1 928	1 805	1 570	1 551
	Melk			1 676	1 562	1 494	1 288	1 228	1 237	1 259	1 531	1 768	2 122	1 967 ^a	1 833 ^a		
	Milk	N	ψ	693	598	530	417	439	457	455	655	789	859	851	846	618	646
				743	636	538	434	485	468	469	693	813	894 ^a	845 ^a			
		c) B	ψ	291	259	241	191	166	159	157	210	227	296	300	302	241	230
				286	251	230	184	160									
		L	ψ	18	16	14	12	13	14	14	18	19	21	21	20	16	17
				19	16	14	12	13	14	14	18	20	23	21	20 ^a		

a) Schlachtungen in Schlachtgew. einschl. Schlachtfette; b) Nur kontrollierte Schlacht.; c) Milch umgerechnet auf 33 g Fettgehalte je Liter; d) Molkeeriprodukte siehe Seite 37; e) Revidierte Reihe.

a) Abattages, poids carcasse y compris les graisses; b) Abattages contrôlés; c) Lait converti à 33 g. de matières grasses au litre; d) Produits laitiers voir page 37; e) Série révisée.

a) Macellazione, peso morto compreso il grasso; b) Sottoposti al controllo; c) Latte convertito 33 g. grasso per litro; d) Prodotti lattiero-caseari vedere pagina 37; e) Serie modificata.

a) Slachtingen in geslacht gewicht, incl. slachtvetten; b) Gecontroleerde slachtingen; c) Melk omgerekend op 33 g. melkvet per liter; d) Zuivelprodukten zie bldz. 37; e) Herzien reeks.

a) Slaughters, in terms of carcass weight, including fats; b) Slaughters under supervision; c) Milk fat content 33 g. per liter; d) Milk products see p. 37; e) Revised series.

3

INDUSTRIELLE ERZEUGUNG
 PRODUCTION INDUSTRIELLE
 PRODUZIONE INDUSTRIALE
 INDUSTRIELE PRODUKTIE
 INDUSTRIAL PRODUCTION

Ψ = Zahlen des vorigen Jahres Chiffres de l'année précédente Cifre dell'anno precedente Cijfers van het vorige jaar Data for the preceding year	1970					1971						Ø				
	A	S	O	N	D	J	F	M	A	M	J	J	1969	1970		
INDICES DER INDUSTRIELLEN PRODUKTION (je Arbeitstag) INDICES DE LA PRODUCTION INDUSTRIELLE (par jour ouvrable) INDICI DELLA PRODUZIONE INDUSTRIALE (per giornata lavorativa) INDEXCIJFERS VAN DE INDUSTRIËLE PRODUKTIE (per werkdag) INDICES OF INDUSTRIAL PRODUCTION (per working day)																
301	Industrie, insgesamt (ohne Baugewerbe)															
	Industrie, total sans bâtiment													1963 = 100		
	Industria, totale (esclusa l'edilizia)															
	Industrie, totaal (excl. bouwnijverheid)															
	Industry, total (excl. construction)															
	Deutschland (BR)	Ψ	131	147	152	167	154	142	150	156	156	168	156	142	144	154
		•	138	153	160	168	155	153	157	157	165	164	163	147		
		•	152	153	156	156	152	161	160	157	161	160	158	157		
	France	Ψ	126			158				154		155			(142)	(151)
		•														
	Italia	Ψ	104	140	132	133	133	146	152	157	157	157	156	151	140	149
		•	101	155	151	157	150	146	150	152	147	152	151	147		
		•	142	155	151	153	150	146	147	146	139	142	143			
	Nederland	Ψ	148	159	171	181	180	171	177	181	178	174	171	152	159	175
		•	159	170	186	191	193	187	191	191	190	186	183	183		
		•	172	174	179	179	182	188	191	186	185	186	183			
	Belgique/België	Ψ	127	137	138	146	131	125	135	140	136	144	135	109	131	137
		•	131	146	148	147	147	140	153	151	153	144	135	109		
		•	139	139	142	135	147	147	153	147	146	139				
	Luxembourg	Ψ	117	129	128	131	127	126	131	135	136	138	135	130	127	127
		•	118	123	115	120	120	114	124	125	134	136	134	128		
		•	128	123	116	120	123	117	125	125	129	130	128			
	EUR	Ψ	137			159									(143)	(152)
		•														
	United Kingdom	Ψ	108	124	128	135	125	123	131	131	128	123	130	112	124	125
		•	109	127	132	134	128	128	130	132	126	129	112	124		
		•	127	127	128	129	127	127	122	124	126	127				
	United States	Ψ	140	144	143	140	136	135	138	139	137	136	138	132	139	135
		•	136	137	134	131	130	132	133	134	134	135	132	139		
		•	136	135	132	131	132	134	134	134	135					
302	Industrie (ohne Baugewerbe und ohne Nahrungs- und Genussmittelindustrie)															
	Industrie (à l'exclusion du bâtiment et de l'industrie des denrées alimentaires, boissons et tabac)															
	Industria (edilizia, industria alimentare, bevande e tabacco esclusi)													1963 = 100		
	Industrie (zonder bouwnijverheid en voedings- en genotmiddelenindustrie)															
	Industry (excl. building, food, beverages and tobacco)															
	Deutschland (BR)	Ψ	132	149	154	169	157	145	154	160	160	171	159	144	146	156
		•	138	155	161	169	157	155	159	159	167	166	165	148		
		•	154	155	158	157	153	164	162	159	162	160	158	159		
	France	Ψ	87	152	158	161	164	155	158	158	160	155	155	138	(144)	(154)
		•	144	152	152	151	153	153	155	157	153	153	152			
	Italia	Ψ	104	141	132	132	134	149	154	157	158	157	157	153	142	151
		•	101	157	153	158	151	148	152	153	147	152	151	147		
		•	150	153	153	158	151	147	151	145	138	141	140			
	Nederland	Ψ	152	162	173	183	187	180	186	190	187	181	177	158	164	182
		•	165	176	190	195	200	198	201	202	200	194	192	192		
		•	179	180	186	186	189	198	197	195	193	190	192			
	Belgique/België	Ψ	126	138	138	145	132	126	136	141	137	145	134	107	132	137
		•	131	147	148	147	139	142	156	152	155	147	134	107		
		•	139	139	144	138	136	148	156	148	148	140				
	Luxembourg	Ψ	116	131	130	133	129	127	132	136	137	138	135	129	127	128
		•	118	123	116	121	120	114	124	125	134	136	132	129		
		•	129	123	116	121	123	116	124	125	130	130	128			
	EUR	Ψ	118			165		149	156	160	160	163	157	142	(145)	(155)
		•	153	155	155	154	153	156	161	162	163	162	155	154		
		•						159	159	156	155	154				

- Saisonbereinigte Zahlen.
- Chiffres désaisonnés.
- Cifre destagionalizzate.
- Voor seizoeninvloeden gecorrigeerde cijfers.
- Seasonally adjusted figures.

3

INDUSTRIELLE ERZEUGUNG
 PRODUCTION INDUSTRIELLE
 PRODUZIONE INDUSTRIALE
 INDUSTRIËLE PRODUKTIE
 INDUSTRIAL PRODUCTION

Ψ - Zahlen des vorigen Jahres Chiffres de l'année précédente Cifre dell'anno precedente Cijfers van het vorige jaar Data for the preceding year	1970					1971						Ø			
	A	S	O	N	D	J	F	M	A	M	J	J	1969	1970	
303 Bergbau Industries extractives Industria estrattive Mijnbouw Mining and quarrying	1963 = 100														
Deutschland (BR)	Ψ	104	107	110	114	96	91	91	96	106	114	112	110	102	107
	•	110	112	115	119	105	98	98	103	110	114	114	108		
	•	110	107	108	109	111	109	108	108	110	108	109	108		
France	Ψ	89	121	121	120	112	116	115	118	124	128	123	101		116
	•						110	114	113						
Italia	Ψ	123	132	130	129	123	118	124	119	123	135	142	138	126	129
	•	122	138	131	139	120	111	119	117	121	123	132			
	•	127	130	131	139	120	124	128	122	120	117	120			
Nederland	Ψ	134	165	179	222	260	259	263	259	241	183	177	171	182	228
	•	166	202	239	273	309	323	315	330	281	233	246			
	•	234	250	240	231	250	268	253	284	264	257	290			
Belgique/België	Ψ	64	72	72	72	62	42	57	70	69	68	67	49	69	62
	•	64	67	64	69	64	65	68	67	52	62				
	•	60	65	62	64	64	65	68	67	49	59				
Luxembourg	Ψ	90	89	87	84	76	74	68	89	90	80	87	90	89	83
	•	94	88	80	81	74	66	67	75	67	73	64			
	•	94	89	80	81	77	68	68	75	66	70	62			
EUR	Ψ	103	117	119	124	114	104	106	110	116	119	116	107		113
	•						111	113	115						
304 Verarbeitende Industrie (ohne Nahrungs- und Genußmittelindustrie) Industries manufacturières (sans industries des denrées alimentaires, boissons et tabac) Industria manifatturiere (senza industria alimentare, bevande e tabacco) Verwerkende industrie (zonder voedings- en genotmiddelenindustrie) Manufacturing industries (excl. foodstuffs, beverages and tobacco)	1963 = 100														
Deutschland (BR)	Ψ	135	153	158	173	160	147	157	164	164	177	164	148	150	160
	•	140	159	164	171	158	156	162	162	171	171	169	151		
	•	156	157	161	160	155	166	165	162	166	165	163	161		
France	Ψ	87	159	164	166	169	159	162	163	165	160	162	143		155
	•						162	167	170						
Italia	Ψ	102	142	131	131	132	149	155	159	160	159	159	154	142	151
	•	98	159	154	159	150	147	151	152	150	153	152			
	•	151	153	153	158	154	147	148	143	139	139	140			
Nederland	Ψ	152	159	168	171	167	160	166	173	174	178	175	154	158	171
	•	162	171	179	179	177	171	177	177	184	188				
	•	109	171	174	174	174	177	179	177	178	181				
Belgique/België	Ψ	135	149	148	155	141	136	147	151	147	157	146	121	140	139
	•	132	149	151	132	101	159	157	151	157	147				
	•	141	143	146	124	101	164	154	145	151	142				
Luxembourg	Ψ	118	135	134	138	133	132	138	140	142	143	140	134	131	132
	•	119	126	119	125	124	118	129	129	138	141	138			
	•	132	126	119	125	126	118	129	129	135	136	134			
EUR	Ψ	118	159	162	166	158	151	158	163	163	167	162	147		156
	•						157	162	163						

- Saisonbereinigte Zahlen.
- Chiffres désaisonnalisés.
- Cifre destagionalizzate.
- Voor seizoeninvloeden gecorrigeerde cijfers.
- Seasonally adjusted figures.

3

INDUSTRIELLE ERZEUGUNG
 PRODUCTION INDUSTRIELLE
 PRODUZIONE INDUSTRIALE
 INDUSTRIËLE PRODUKTIE
 INDUSTRIAL PRODUCTION

Ψ – Zahlen des vorigen Jahres Chiffres de l'année précédente Cifre dell'anno precedente Cijfers van het vorige jaar Data for the preceding year	1970					1971								Ø	
	A	S	O	N	D	J	F	M	A	M	J	J	1969	1970	
305 Textilindustrie Industrie textile Industria tessili Textielindustrie Textile industry	1963 = 100														
Deutschland (BR) Ψ	100	125	132	147	127	126	132	136	132	145	132	107	128	128	
•	96 130	128 129	136 130	145 129	126 127	136 136	137 133	134 129	145 138	146 137	145 137	113 134			
France	Ψ 40	108	112	115	107	111 113	117 115	114 114	114	114	110	79		103	
Italia	Ψ 50	106	106	105	101	104 98	103 102	93 99	93 98	108 98	112 98	109	99	98	
•	44 99	109 100	99 92	107 102	101 101	98 98	99 99	96	93 93	91	90				
Nederland	Ψ 94	115	120	119	113	119 115	123 120	124 125	123 124	120 118	119	79	112	115	
•	100 105	118 114	122 116	118 113	114 110	115 115	120 120	120	119	112					
Belgique/België	Ψ 94	113	116	121	113	110 110	118 118	118 126	117 127	117 130	114	73	110	110	
•	90 106	120 116	110 104	113 103	114 106	112	113	122	122	130					
Luxembourg	Ψ														
•															
EUR	Ψ 70	117	120	125	115	116 120	121 122	120 121	118	126	120	95		113	
•															
306 Papierzeugende Industrie Industrie du papier et carton Industria della carta e del cartone Papierindustrie Paper and paper board Industry	1963 = 100														
Deutschland (BR) Ψ	140	144	151	166	146	144	149	152	152	164	150	143	145	150	
•	143 152	150 150	155 152	161 150	141 144	151 155	151 153	149 149	152 151	156 154	155 162				
France	Ψ 59	140	142	147	130	144 145	144 147	144 143	146	157	145	132		136	
•															
Italia	Ψ 128	189	188	196	190	191 179	189 175	196 172	194 171	201 167	194 162	178	179	181	
•	110 178	188 187	175 174	184 174	171 170	178 174	174 162	162	159	151	150				
Nederland	Ψ 152	162	165	173	163	160 165	168 165	173 166	169 166	173 180	170 162	134	160	164	
•	161 173	164 160	174 171	170 165	155 150	165 165	162 156	161	176	154					
Belgique/België	Ψ 148	172	171	171	161	168 162	179 174	170 174	171 169	214 166	174	120	159	168	
•	147 159	178 169	170 160	173 162	155 154	162	168	174	164	166					
EUR	Ψ 115	154	156	161	143	153 154	156 155	157 153	158	170	157	142		152	
•															

• Saisonbereinigte Zahlen.
• Chiffres désaisonnalisés.
• Cifre destagionalizzate.
• Voor seizoeninvloeden gecorrigeerde cijfers.
• Seasonally adjusted figures.

3

INDUSTRIELLE ERZEUGUNG
 PRODUCTION INDUSTRIELLE
 PRODUZIONE INDUSTRIALE
 INDUSTRIËLE PRODUKTIE
 INDUSTRIAL PRODUCTION

ψ - Zahlen des vorigen Jahres Chiffres de l'année précédente Cifre dell'anno precedente Cijfers van het vorige jaar Data for the preceding year	1970					1971								Ø	
	A	S	O	N	D	J	F	M	A	M	J	J	1969	1970	
307 Ledererzeugende Industrie Industrie du cuir Industria del cuoio Lederindustrie Leather industry	1963 = 100														
Deutschland (BR)	ψ	94	107	114	127	103	87	103	107	103	110	91	90	104	102
	•	100	100	104	104	99	108	102	96	105	104	107			
France	ψ	33	92	96	99	88	89	94	92	89	95	74	64		84
	•						92	100	100						
Italia	ψ	70	135	134	145	129	128	141	139	134	123	126	124	132	122
	•	63	126	116	127	121	114	118	115	122	124	131			
		119	119	115	116	111	114	111	108	116					
Nederland	ψ	101	106	98	104	94	109	107	109	107	107	108	79	101	104
	•	105	106	103	111	104	106	110	108	109	106	105			
		104	101	102	104	103	105	105	107	108	105				
Belgique/België	ψ	124	132	133	129	113	106	115	103	103	101	122	61	124	107
	•	114	114	101	111	129	113	101	105	118	119	120			
		114	109	94	98	122	113	101	105	118	120				
EUR	ψ	67	102	106	113	97	93	102	103	100	104	89	81		96
	•						97	103	102						
308 Chemische Industrie Industrie chimique Industria chimica Chemische industrie Chemical industry	1963 = 100														
Deutschland (BR)	ψ	180	184	187	199	187	187	197	198	203	210	199	192	184	194
	•	191	189	194	195	177	191	203	201	213	208	207	197		
		200	193	194	191	184	197	202	199	206	200	202	200		
France	ψ	137	188	187	192	191	187	192	186	188	190	187	181		184
	•						189	198	200						
Italia	ψ	190	181	158	165	196	216	206	222	219	227	199	200	195	207
	•	190	196	192	215	206	214	212	215	202	213	212	210		
		207	205	206	213	204	203	210	197	185	211	210			
Belgique/België	ψ	158	167	164	170	163	165	167	173	166	177	172	147	165	169
	•	163	170	176	176	173	158	158	149	187	152				
		171	169	175	174	178	157	151	140	186	143				

- Saisonbereinigte Zahlen.
- Chiffres désaisonnalisés.
- Cifre destagionalizzate.
- Voor seizoeninvloeden gecorrigeerde cijfers.
- Seasonally adjusted figures.

3

INDUSTRIELLE ERZEUGUNG
 PRODUCTION INDUSTRIELLE
 PRODUZIONE INDUSTRIALE
 INDUSTRIELE PRODUKTIE
 INDUSTRIAL PRODUCTION

Ψ = Zahlen des vorigen Jahres Chiffres de l'année précédente Cifre dell'anno precedente Cijfers van het vorige jaar Data for the preceding year		1970					1971							⊘		
		A	S	O	N	D	J	F	M	A	M	J	J	1969	1970	
309 Metallverarbeitende Industrie Industrie transformatrice des métaux Industria trasformatrice dei metalli Metaalverwerkende industrie Metal industries		1963 = 100														
	Deutschland (BR)	Ψ	120	145	149	167	161	140	153	161	159	177	164	139		
		*	127	154	161	171	161	155	158	157	166	168	166	142	142	155
			150	154	157	158	149	166	161	157	161	161	157	156		
	France	Ψ	51	134	141	148	137	140	151	148	145	149	141	118		134
		*	117	140	131	137	119	137	144	143						
	Italia	Ψ	75	129	113	111	113	145	157	161	162	154	158	153		151
		*	76	161	158	166	159	148	150	154	149	149	147	132	132	133
			150	155	158	166	164	147	143	113	137	132	133			
	Nederland	Ψ	143	147	161	163	163	150	152	154	164	164	168	149		162
		*	154	162	173	174	177	162	164	165	165	165	165	147	147	162
			161	164	163	166	169	170	170	170	170	170	170			
	Belgique/België	Ψ	137	144	142	158	139	137	145	140	138	159	138	135		143
		*	121	143	146	137	152	156	159	149	156	144	156	142	136	143
			126	140	144	132	148	157	150	149	156	142				
	Luxembourg	Ψ	77	93	101	104	94	96	99	103	105	101	103	99		100
		*	77	104	104	112	99	119	124	123	124	128	103	99	94	100
			101	104	101	107	103	114	124	119	119	125				
	EUR	Ψ	100	149	154	162	154	141	153	156	155	164	156	135		148
		*	145	149	148	149	139	149	153	153	153	148				
310 Nahrungs- und Genußmittelindustrie Industrie alimentaire, boissons, tabac Industria alimentare, bevande e tabacco Voedings- en genotmiddelenindustrie Food, beverages and tobacco industries		1963 = 100														
	Deutschland (BR)	Ψ	124	127	138	149	131	121	120	128	127	142	133	123		132
		*	127	131	142	149	135	128	128	127	138	139	137	132	128	132
			132	131	133	134	132	139	136	132	138	134	137	136		
	France	Ψ	125			130				121		139				129
		*														
	Italia	Ψ	98	125	130	140	128	118	136	148	148	157	143	136		136
		*	106	127	135	146	139	124	131	143	146	153	152	127	127	136
			137	134	135	136	139	138	135	134	136	137	141			
	Nederland	Ψ	123	135	162	163	134	117	122	127	126	134	137	117		135
		*	125	136	165	165	150	129	133	129	133	139	139	128	128	135
			133	136	137	134	141	146	143	137	139	142				
	Belgique/België	Ψ	137	125	142	151	124	113	123	128	130	140	140	130		135
		*	137	137	145	148	147	121	131	137	136	121	121	127	127	135
			134	137	132	117	136	136	141	144	140	121				
	Luxembourg	Ψ	141	111	111	93	107	109	114	127	130	133	138	149		124
		*	128	124	107	105	118	110	127	126	133	150	153	120	120	124
			122	124	115	125	125	121	141	126	133	132	135			
	EUR	Ψ	126			140				125		139				133

- Saisonbereinigte Zahlen.
- Chiffres désaisonnalisés.
- Cifre destagionalizzate.
- Voor seizoeninvloeden gecorrigeerde cijfers.
- Seasonally adjusted figures.

INDUSTRIELLE ERZEUGUNG (Energie)
 PRODUCTION INDUSTRIELLE (Energie)
 PRODUZIONE INDUSTRIALE (Energia)
 INDUSTRIËLE PRODUKTIE (Energie)
 INDUSTRIAL PRODUCTION (Energy)

		1970					1971						Ø		
		A	S	O	N	D	J	F	M	A	M	J	J	1969	1970
ROHÖL															
PÉTROLE BRUT															
PETROLIO GREGGIO															
RUWE AARDOLIE															
CRUDE OIL															
1000 t															
327	Einfuhr von Rohöl	D	8 273	8 720	8 004	8 325	8 813	8 524	8 477	8 781	8 634	7 876	8 448	7 480	8 232
	Importations de pétrole brut	F	7 387	8 561	8 896	10 104	9 709	9 368	9 657	9 677	8 975	9 435		7 348	8 445
	Importazioni di petrolio greggio	I	8 869	9 421	9 429	10 328	11 202	9 724	9 363	10 591	9 284	9 609		8 567	9 506
	Invoer van ruwe aardolie	N	5 216	4 673	4 637	5 194	4 643	5 577	4 733	5 715	5 081	5 137	4 312	4 231	5 011
	Imports of crude oil	B	2 550	2 671	2 512	2 776	2 445	2 695	2 302	2 533	2 390	2 731		2 372	2 491
		E	32 305	34 046	33 478	36 727	35 812	35 888	34 532	37 297	34 364	34 788		29 997	33 685
328	Rohölverarbeitung in den Raffinerien	D	9 132	8 793	8 674	8 832	9 498	9 295	8 681	9 204	8 996	8 585	8 818	8 113	8 796
	Pétrole brut traité dans les raffineries	F	7 873	8 353	9 560	9 262	10 292	9 610	9 299	9 478	9 218			7 549	8 540
	Petrolio greggio lavorato nelle raffinerie	I	9 670	9 498	10 242	10 525	10 598	10 251	9 788	10 251	9 550	8 888		8 740	9 819
	Verwerking van ruwe aardolie in de raffinaderijen	N	5 263	4 674	4 503	5 107	5 448	5 431	5 168	5 710	5 096	4 936	4 792	4 327	5 184
	Crude oil throughput in the refineries	B	2 590	2 570	2 449	2 648	2 808	2 568	2 328	2 620	2 434	2 651		2 382	2 489
		E	34 528	33 888	35 428	36 374	38 644	37 155	35 264	37 263	35 294			31 111	34 828
NETTOERZEUGUNG VON MINERALÖLPRODUKTEN															
PRODUCTION NETTE DE PRODUITS PÉTROLIERS															
PRODUZIONE NETTA DI PRODOTTI PETROLIFERI															
NETTOPRODUKTIE VAN AARDOLIEPRODUKTEN															
NET PRODUCTION OF PETROLEUM PRODUCTS															
1000 t															
329	Alle Produkte	D	8 483	8 128	8 267	8 070	8 949	8 546	8 069	8 648	8 426	7 947	8 324	7 471	8 216
	Tous produits	F	7 336	7 513	8 873	8 616	9 608	8 955	8 448	9 113	8 562	7 618	7 538	6 926	7 900
	Tutti i prodotti	I	9 111	8 971	9 733	9 975	10 069	9 714	9 297	9 682	9 025	8 261		8 252	9 296
	Alle produkten	N	4 968	4 401	4 206	4 816	5 105	5 075	4 839	5 383	4 771	4 626	4 492	4 051	4 873
	All products	B	2 450	2 434	2 370	2 523	2 582	2 491	1 942	2 553	2 350	2 540		2 218	2 354
		E	32 348	31 447	33 449	34 000	36 313	34 781	32 595	35 379	33 134	30 992		28 918	32 639
331	Flugkraftstoffe	D	148	149	129	94	73	124	101	121	116	132	136	107	121
	Carburants d'aviation	F	262	260	288	203	230	182	204	171	258	239	294	212	246
	Carburante per aerei	I	145	144	154	143	122	130	119	124				152	137
	Vliegtuigbrandstoffen	N	193	203	169	173	175	130	125	199	220	250	220	163	190
	Aviation fuels	B	125	88	75	60	116	70	78	111				88	89
		E	873	844	815	673	716	636	627	726				721	783
332	Motorbenzin	D	1 257	1 196	1 214	1 165	1 266	1 258	1 178	1 212	1 230	1 166	1 208	965	1 189
	Essence moteur	F	1 149	1 097	1 218	1 100	1 173	1 151	1 070	1 080	1 139	1 007	1 095	1 025	1 101
	Benzina auto	I	1 193	1 146	1 108	1 045	1 034	976	939	1 004				1 034	1 079
	Motorbenzine	N	398	278	322	384	458	384	402	372	396	424	351	342	385
	Motor gasoline	B	325	274	281	329	363	363	263	303				256	298
		E	4 322	3 991	4 143	4 023	4 294	4 132	3 852	3 971				3 623	4 052
333	Dieselmotoröl und Destillat-Heizöl	C	3 223	3 037	3 214	3 058	3 623	3 580	3 264	3 551	3 468	3 277	3 432	2 815	3 200
	Gas-oil et fuel-oil fluide	F	2 941	3 039	3 370	3 684	4 257	3 946	3 470	4 131	3 390	2 917	2 828	2 880	3 305
	Gasolio	I	1 949	1 995	2 007	2 038	2 017	1 824	1 763	2 022				1 657	1 920
	Gas-dieselolie en lichte stookolie	N	1 369	1 350	1 000	1 411	1 657	1 551	1 552	1 686	1 417	1 402	1 273	1 132	1 428
	Gas-diesel oil	B	717	761	738	891	964	922	687	883				755	785
		E	10 199	10 182	10 729	11 082	12 518	11 823	10 736	12 273				9 240	10 638
334	Rückstands-Heizöl	D	2 443	2 381	2 281	2 334	2 663	2 593	2 555	2 640	2 431	2 190	2 216	2 169	2 409
	Fuel-oil résiduel	F	1 999	2 150	2 507	2 601	2 947	2 878	2 880	2 868	2 797	2 550	2 406	1 913	2 293
	Ollo combustibile	I	4 246	4 144	4 755	4 897	5 094	5 036	4 753	4 703				4 110	4 513
	Residuele stookolie	N	2 266	1 893	2 010	2 058	2 061	2 171	1 985	2 210	1 874	1 822	1 866	1 779	2 120
	Residual fuel-oils	B	1 045	996	982	982	933	923	707	965				859	938
		E	11 899	11 564	12 535	12 872	13 698	13 597	12 880	13 386				10 830	12 273

3

INDUSTRIELLE ERZEUGUNG
PRODUCTION INDUSTRIELLE
PRODUZIONE INDUSTRIALE
INDUSTRIËLE PRODUKTIE
INDUSTRIAL PRODUCTION

		1970					1971						Ø		
		A	S	O	N	D	J	F	M	A	M	J	J	1969	1970
342	1000 t														
Förderung von Eisenerz Extraction de minerai de fer Estrazione di minerali di ferro Winning van ijzererts Production of iron ore	D F I B L E	524 2 662 94 8 521 3 810	547 5 242 113 8 503 6 413	559 5 390 110 8 467 6 534	557 4 866 97 6 428 5 955	523 4 953 97 8 451 6 032	525 5 102 81 8 413 6 129	522 4 810 74 7 378 5 791	597 5 505 96 8 447 6 652	513 5 140 95 5 349 6 102	500 4 406 91 3 360 5 359	573 5 209 88 9 329 6 209	556 3 113 87 5 425 4 186	621 4 668 96 8 526 5 919	564 4 784 97 8 477 5 929
343	1000 t														
Pflanzliche rohe Öle und Fette Huiles et graisses végét. brutes Olii di semi Ruwe plantaard. oliën en vet. Vegetable oils and fats	a)D F I a)N B a)E	48,3 29,9 27,3 25,5 6,7 141,3	29,9 44,4 28,7 7,7 7,7	60,7 30,1 39,1 28,7 8,5 166,1	34,8	35,3	37,8	37,2	59,7	8,8	7,7	9,2	54,3 38,0 30,7 27,6 9,0 159,6	50,3 34,7 35,6 28,4 7,1 156,1	
344	1000 t														
Margarine Margarine Margarine Margarine Margarine	D F I N B E	38,2 11,6 19,1 11,6	47,1 14,4 20,9 12,3	53,8 15,0 21,0 12,0	47,0 13,0 20,3 11,5	49,0 15,5 27,3 12,4	45,8 16,1 20,0 11,6	40,2 11,4 18,3 10,6	47,7 13,7 18,4 12,5	45,0 15,1 11,4	42,2 11,4	43,1 11,8	45,9 13,2 3,1 20,4 11,0 93,7	45,2 13,4 [3,4] 20,0 11,3 [93,3]	
345	1000 t														
Molkeributter Beurre des laiteries Burro Fabriksbutter Butter	D F I N B L E	41,1 39,9 12,0 7,6 0,6	34,4 37,3 10,1 6,7 0,6	33,3 35,0 8,1 5,5 0,5	31,1 29,7 5,7 3,7 0,4	35,2 28,4 5,8 3,0 0,5	36,9 25,6 5,5 3,0 0,5	35,0 26,0 5,0 3,0 0,5	43,8 33,4 9,6 4,2 0,6	450 44,8 13,5 16,2	50,0 42,7	42,7	42,5 39,5 5,6 9,3 6,1 0,6 [103,6]	41,1 37,2 3,2 10,1 5,6 0,6	
346	1000 t														
Kondensmilch Lait concentré Latte condensato Gecondenseerde melk Condensed milk	D F I N B a)E	33,5 18,6 43,8 2,0	29,7 17,6 41,8 1,7	30,0 13,6 40,2 0,6	29,8 9,7 34,1 0,6	34,5 10,0 37,4 0,7	37,8 10,1 39,8 2,9	37,9 11,6 35,6 2,7	43,8 17,5 43,5	43,7 19,9 44,2	45,3 44,2	44,2	37,6 15,0 1,0 41,4 1,7 96,7	36,3 16,5 1,0 41,3 1,5 96,6	
347	1000 t														
Trockenvoll- und -magermilch Lait en poudre Latte in polvere Melkpoeder Milk powder	D F I N B L a)E	32,7 45,3 18,7 14,1 0,7	22,3 42,8 11,0 11,0 0,5	19,5 35,7 3,8 9,2 0,3	15,7 31,3 1,2 5,9 0,2	25,0 26,4 3,3 5,0 0,3	24,7 23,7 3,3 4,5 0,3	25,2 26,9 4,3 4,9 0,4	34,2 35,5 13,5 8,4	43,7 48,3 22,8	49,7 26,9	45,1 24,0	31,7 44,9 1,7 11,6 11,0 0,4 101,2	31,2 41,4 0,7 12,7 10,0 0,5 96,4	
348	1000 t														
Weizenmehl und Dunst Farine de froment Farina di frumento Tarwebloem- en meel Flour of wheat	D F a)I a)N B L a)E	256,3 350,5 [546,0] 66 2 [1223,2]	253,2 293,4 [6,3] 75 2	261,1 295,5 [534,7] 64 1 [1176,7]	255,8 271,7 [534,7] 55 2 [1176,7]	246,2 268,0	248,3 322,4 61,6 1,7	242,6 276,1 [537] 67,2 1,5 [1214]	265,9 (285) 67,0 1,5	230,9 (280)	213,0 261,4	229,4 (310)	241,3 295,4 530,0 69,0 59,3 1,6 1 196,5	245,3 287,9 [530,9] 71,6 60,1 1,6 [1197,4]	
349	1000 t														
Schokolade u. Schokoladearzeugnisse Chocolat et prod. en chocolat Cioccolato e prodotti al cacao Chocolade en chocoladeartik. Chocolate and chocolate products	D a)F a)I N B E	19,9 9,0 [6,3] [7,4] 5,9 [52,8]	31,5 [10,7] 8,2	33,9 [10,1] 7,9	30,7 13,0 [8,0] [9,3] 7,1 [67,4]	24,6 7,3 [8,2]	23,4 6,4	25,3 10,4 [8,0] [8,0] 6,9	28,3 [9,8] 8,3	23,6 [7,8]	21,6 21,6	23,7 12,0 6,2 10,1 6,3 58,3	24,4 (10,2) [6,3] [8,6] 6,3 [55,8]		
350	1000 hl														
Bier Bière Birra Bier Beer	b)D F I N B L E	7 874 1 866 682 790 [1 100] 50	7 623 1 558 433 739 [1 050] 49	6 919 1 473 299 671 [1 080] 38	6 724 1 285 273 640 [930] 33	7 664 1 405 208 843 [1 260] 38	6 087 1 282 297 554 [910] 40	6 457 1 588 419 674 [1 095] 48	7 134 1 883 470 752 [1 270] 51	7 820 1 948 634 785 [1 240] [50]	7 864 2 176 671 865 [1 140] [45]	8 044 2 606 [1 310]	7 000 1 733 483 655 [1 070] 46	7 254 1 739 495 727 [1 132] 47	

a) Durchschnitt aus 3 Monaten; b) Ausstoß.
 a) Moyennes de 3 mois; b) Livraisons.
 a) Media di 3 mesi; b) Forniture.
 a) Gemiddelde van 3 maanden; b) Aflleveringen.
 a) Average for 3 months; b) Deliveries.

3

INDUSTRIELLE ERZEUGUNG
PRODUCTION INDUSTRIELLE
PRODUZIONE INDUSTRIALE
INDUSTRIËLE PRODUKTIE
INDUSTRIAL PRODUCTION

		1970					1971						Ø		
		A	S	O	N	D	J	F	M	A	M	J	J	1969	1970
351	Mrd														
Zigaretten	D	10,53	11,27	11,36	10,41	10,04	10,25	10,38	12,15	10,68	9,93	11,06		10,17	10,58
Cigarettes	F	1,32	7,00	7,05	6,06	5,43	6,33	6,41	7,64	6,95	6,33	7,11	4,82	5,87	5,83
Sigarette	I	4,56	6,09	6,79	6,01	5,35	5,58	5,65	6,22	5,66	4,61	5,00	5,72	5,03	5,97
Sigaretten	N	1,79	2,14	2,09	2,02	2,02	2,25	2,07	2,24	1,94				1,56	1,96
Cigarettes	B	1,56	1,39	1,76	1,61	1,71	1,42	1,34	1,60	1,53	1,30	1,88		1,47	1,56
	L														
	E	19,76	27,89	29,05	26,11	24,55	25,83	25,85	29,85	26,76				24,10	26,13
352	1000 t														
Erzeugung von Wollgarnen c)	D	7,7	10,8	11,9	11,4	10,1	10,0	10,4	12,2	11,3	10,7	11,7		10,7	10,6
Production de filés de laine c)	F	(a)7,0	12,9	13,9	12,9	13,1	12,8	12,8	14,6	13,4	13,0	15,0		12,1	12,0
Produzione di filati di lana c)	I	9,2	21,9	23,0	21,0	19,6	19,4	19,4	21,2	21,4	21,8	21,3		21,3	20,5
Produktie van wollen garens c)	N	1,6	1,6	1,8	1,9	1,8	1,3	1,4	1,6	1,4				1,9	1,7
Production of woollen yarn c)	B	6,8	7,5	7,3	6,8	7,4	7,2	7,2	8,0	7,5				6,8	6,8
	E	32,3	54,7	57,9	54,0	52,0	50,5	51,2	57,6	55,0				52,8	51,6
353	1000 t														
Erzeugung von Baumwollgarnen c)	D	20,0	34,2	34,2	31,7	29,9	30,4	30,5	35,0	31,4	29,3	30,3		31,0	30,6
Production de filés de coton c)	F	(a)12,5	24,5	25,5	22,9	23,8	22,7	22,8	28,2	23,4	21,5	25,0		22,2	22,5
Produzione di filati di cotone c)	I	8,0	25,0	24,4	21,4	19,6	19,2	19,2	21,7	19,1				21,2	
Produktie van katoenen garens c)	N	3,4	4,7	4,6	4,4	4,1	4,1	4,1	4,6	4,1				4,6	4,3
Production of cotton yarn c)	B	(a)5,7	8,2	8,5	7,6	9,9	7,8	7,9	8,4	7,7	7,1			8,0	8,0
	E	49,6	96,6	97,2	88,0	87,3	84,2	84,5	97,9	85,7				87,0	
354	Mio Pa														
Strumpfwaren	d) D	67,5			81,8				72,3					70,5	75,3
Bas, mi-bas et chaussettes	F	28,3			39,8				34,4					34,2	[35,0]
Calze e calzini	I													57,5	
Kousen en sokken	d) N	9,8			[11,3]				[11,6]					10,4	[10,4]
Stockings and hosiery	B	5,5			6,3				5,8					5,4	5,7
	E													178,0	
355	1000 t														
Papier und Pappe	D	489,8	493,5	519,3	493,8	434,0	467,2	467,9	523,5	461,6	465,9	492,1		446,4	478,2
Papiers et cartons	F	140,8	370,1	383,2	352,3	338,7	354,8	352,3	390,9	352,1	352,1	385,7		333,1	344,7
Carta e cartoni	I	173,6	309,6	299,3	284,5	262,0	271,4	265,8	286,2	272,6	257,1			286,5	287,6
Papier en karton	N	119,1	122,9	128,9	117,9	102,7	114,9	108,3	120,9	108,5				113,5	115,7
Paper and paperboard	B	58,8	69,3	70,5	66,1	65,1	65,5	63,9	69,9	65,2	60,4	64,2		58,4	64,3
	E	982,1	1 365,4	1 401,2	1 314,6	1 202,5	1 273,8	1 258,2	1 391,4	1 260,9				1 237,8	1 290,5
356	1000 t														
Bereifungen	D	32,6	44,8	44,4	43,0	43,9	36,0	39,4	47,3	39,0	38,2	40,1		36,3	40,1
Pneumatiques	F	(a)25,7	47,4	49,9	46,4	49,7	47,3	46,0	52,3	46,6	42,5	46,4		38,5	42,6
Pneumatici	I	10,3	28,9	31,4	21,1	20,4	18,8	28,6	31,6	29,7				21,4	24,9
Binnen- en buitenbanden	N														
Tyres	B														
	E													10,0	
														105,8	

a) Durchschnitt aus 2 Monaten; b) Ohne Luxemburg; c) Rein und gemischt mit Zellwolle oder synthetischen Fasern; d) Durchschnitt aus 3 Monaten.

a) Moyenne de 2 mois; b) Luxembourg non compris; c) Filés de laine pure et en mélange avec la fibranne ou des fibres synthétiques; d) Moyennes de 3 mois.

a) Media di 2 mesi; b) Escluso il Lussemburgo; c) Purie e misti a fibre artificiali o sintetiche; d) Media di 3 mesi.

a) Gemiddelde van 2 maanden; b) Zonder Luxemburg; c) Zuiver en gemengd met rayonvezels of synthetische vezels; d) Gemiddelde van 3 maanden.

a) Average for 2 months; b) excl. Luxembourg; c) Pure or mixed with man-made fibres; d) Average for 3 months

3

INDUSTRIELLE ERZEUGUNG
PRODUCTION INDUSTRIELLE
PRODUZIONE INDUSTRIALE
INDUSTRIËLE PRODUCTIE
INDUSTRIAL PRODUCTION

		1970					1971						Ø		
		A	S	O	N	D	J	F	M	A	M	J	J	1969	1970
357	1000 t														
Synthetische Fasern und Fäden	D	37,5	39,2	41,3	40,4	43,7	44,1	45,4	50,9	51,5 ^a	51,6 ^a	51,6 ^a	37,7	41,0	
Fils et fibres synthétiques	a) F	11,8			16,9			17,2 ^a					13,0	14,6	
Fili e fibre sintetiche	I	17,8	20,4	16,6	19,5	22,7	22,3	22,9 ^a	24,9 ^a	21,9 ^a			19,8	20,1	
Synthetische garens en vezels	N												7,6		
Man-made fibres	B												2,4		
	E												80,5		
358	1000 t														
Rayon b)	D	6,41	6,37	6,89	6,14	6,13	6,26	6,03	6,87	5,91	6,13 ^a	6,44 ^a	6,44	6,48	
Rayonne b)	F	a) 2,40	4,31	4,73	4,68	4,88	4,63	4,49	4,90	4,71	4,25 ^a	4,75 ^a	4,43	4,30	
Ralon b)	I	6,16	7,03	7,63	7,88	8,05	6,87	7,17	7,95 ^a	7,51 ^a	7,72 ^a		7,75	7,06	
Rayongarens b)	N	2,97	2,97	3,30	2,89	3,27	2,91	3,13	3,53	3,26 ^a	2,78 ^a		3,09	3,00	
Rayon b)	B	1,17	1,02	1,04	0,98	1,40	1,09	1,08	1,20	1,25	1,10 ^a		1,29	1,14	
	E	19,11	21,70	23,62	22,57	23,73	21,76	21,90	24,45 ^a	22,64 ^a	21,98 ^a		23,04	21,98	
359	1000 t														
Zellwolle b)	D	10,38	11,72	11,86	11,09	10,49	10,94	10,66	11,15	11,94	10,81 ^a	10,53 ^a	15,50	12,38	
Fibranne b)	F	a) 3,70	6,85	7,26	7,32	7,91	7,54	6,35	6,47	6,69	6,83 ^a	7,00 ^a	6,50	6,59	
Fiocco b)	I	6,39	7,38	8,55	8,58	8,88	7,44	7,35	8,85 ^a	7,56 ^a	8,62 ^a		8,81	7,70	
Rayonvezels b)	N														
Staple fibres b)	B	1,95	1,91	2,35	2,43	2,51	2,21	2,08	2,49	2,40	2,00 ^a		2,00	2,15	
	E	22,59	27,86	30,02	29,42	29,79	28,13	26,44	28,96 ^a	28,59 ^a	28,26 ^a		32,90	28,90	
360	1000 t H₂SO₄														
Schwefelsäure	D	372,7	354,9	355,1	346,4	372,3	362,5	345,6	355,3 ^a	370,2 ^a	380,0 ^a	352,3 ^a	373,4	369,6	
Acide sulfurique	F	271,7	303,5	331,4	323,6	340,8	335,5	310,8	349,3	330,7 ^a	328,2 ^a	320,7 ^a	294,0	368,2	
Acido solforico	I	292,9	273,8	271,1	260,0	272,8	276,3	248,9	266,3 ^a	257,2 ^a	260,8 ^a		265,6	277,0	
Zwavelzuur	N	132,0	112,0	122,0	128,0	128,0	121,0	116,0	114,0	124,0	127,0 ^a	128,0 ^a	125,9	130,3	
Sulphuric acid	B	151,8	141,9	156,3	147,2	154,3	155,3	138,5	163,3 ^a				151,4	149,5	
	E	1 221,1	1 186,1	1 235,9	1 205,2	1 268,2	1 250,6	1 159,8	1 248,2 ^a				1 179,9	1 294,9	
361	1000 t NaOH														
Ätznatron und Natronlauge	D	143,6	135,8	144,7	142,0	142,9	143,9	140,1	149,0	151,7	148,7 ^a	151,0 ^a	128,6	140,1	
Soude caustique	F	87,5	90,3	95,8	88,7	90,5	91,7	89,5	95,6	95,0	99,9 ^a	100,5 ^a	86,8	91,3	
Soda caustica	I	80,9	83,3	80,5	78,1	83,4	85,6	79,2	88,3 ^a	81,3 ^a	81,4 ^a		72,9	80,1	
Caustieke soda	N														
Caustic soda	B														
362	1000 t N														
Syntheseammoniak (Stickstoffgehalt)	D	163,0	140,1	136,2	147,8	154,4	161,6	155,3	142,9	146,7 ^a	151,6 ^a	154,8 ^a	164,7	151,8	
Ammoniaque (azote contenu)	F	126,7	162,1	140,0	137,8	144,6	125,8	136,6	178,8	146,6 ^a	144,3 ^a	125,0 ^a	127,4	134,9	
Ammoniac (azoto contenuto)	I	103,4	103,1	100,9	104,7	115,3	114,5	94,7	115,2 ^a	97,5 ^a			105,9	106,2	
Ammoniak (stikstofgehalte)	N														
Synthetic ammonia (nitrogen content)	B	44,9	43,1	47,7	45,7	45,8	45,8 ^a	41,1 ^a	35,5 ^a				49,5	43,8	
363	1000 t N														
Stickstoffdüngemittel (Stickstoffgehalt)	D	131,6	130,8	135,2	124,8	135,7	124,3	114,7	124,1	112,5	117,3 ^a	116,4 ^a	132,8	130,6	
Engrais azotés (azote contenu)	F	112,6	117,0	116,1	103,7	116,9	109,2	117,7	144,8	131,6 ^a	115,8 ^a		113,7	112,0	
Concimi azotati (azoto contenuto)	I	69,0	64,5	62,9	64,0	73,7	71,3	56,9	64,3 ^a	60,1 ^a	70,0 ^a		82,1	74,4	
Stikstofhoudende kunstmest	N	58,5	63,1	60,8	65,8	71,2	74,0	75,0 ^a					74,3		
(stikstofgehalte)	B	49,0	38,9	50,3	47,3	50,7	50,0 ^a	47,0 ^a	49,3 ^a				42,4	44,0	
Nitrogenous fertilizers (nitrogen content)	E	420,7	414,3	425,3	405,6	448,2							445,3		
364	1000 t P₂O₅														
Superphosphat	D	3,2	2,7	4,3	3,4	3,8	2,9	4,2	4,4	4,9	6,2 ^a	4,6 ^a	5,8	4,1	
Superphosphate	F	60,0	67,0	70,0	65,3	69,0	66,1	64,1	74,0	73,8 ^a	71,8 ^a	80,0 ^a	61,5	63,1	
Superfosfati	c) I	21,4	23,6	24,7	20,8	19,4	20,9 ^a	20,1 ^a	21,4 ^a	19,2 ^a	20,2 ^a		23,3	23,0	
Superfosfaat	N														
Superphosphates	B														

a) Durchschnitt aus 3 Monaten; b) Ohne Abfälle; c) Einschl. der zur Erzeugung von Komplexdüngemitteln bestimmten Mengen.

a) Moyennes de 3 mois; b) Déchets non compris; c) Y compris les quantités réemployées pour la production d'engrais complexes.

a) Media di 3 mesi; b) Esclusi i cascami; c) Compreso le quantità riutilizzate per la produzione di fertilizzanti complessi.

a) Gemiddelde van 3 maanden; b) Zonder afval; c) Met inbegrip van de voor de productie van samengestelde meststoffen opnieuw gebruikte hoeveelheden.

a) Average for 3 months; b) Escl. waste; c) Incl. amounts used in production of compound fertilizers.

**INDUSTRIELLE ERZEUGUNG
PRODUCTION INDUSTRIELLE
PRODUZIONE INDUSTRIALE
INDUSTRIËLE PRODUKTIE
INDUSTRIAL PRODUCTION**

		1970					1971						Ø		
		A	S	O	N	D	J	F	M	A	M	J	J	1969	1970
365	1000 t														
Chlor	D	143,3	140,8	147,2	143,9	145,9	146,1	144,1	157,9	159,4	152,7	159,8	130,7	143,8	
Chlore gazeux	F	82,2	85,3	89,9	83,4	85,4	85,9	84,0	90,5	89,5	94,6	93,3	81,2	85,6	
Cloro gassoso	I	70,1	70,8	68,7	67,5	71,9	72,1	67,4	77,3	68,6			62,3	69,0	
Chloor															
Chlorine															
366	1000 t														
Kunststoffe	D	378,0	348,0	360,2	343,9	320,9	342,0	362,4	405,7	402,5	411,2	409,5	328,2	360,2	
Matières plastiques	F												111,5	129,0	
Materia plastica	I	123,6	139,5	141,6	146,9	134,0	143,8	144,1	150,0	141,2			119,5	138,7	
Kunststoffen (plastics)	N	66,8	62,7	68,8	67,9	69,5	73,4	72,4	78,1	74,1	76,2		57,9	66,3	
Plastic materials	B												28,6		
	E												645,7		
367	Mio														
Mauerziegel	D	499,4	503,5	496,9	480,5	315,7	241,9	265,3	371,9	441,2	484,6	510,0	399,7	404,3	
Briques de construction	F	206,5	259,7	270,9	261,0	254,0	245,2	232,0	259,2	262,6	256,7	254,2	247,2	252,4	
Produzione di mattoni	I	376,1	454,9	474,6	406,5	318,6							406,9	401,2	
Metselstenen	N	140,6	184,8	186,2	186,3	181,6	175,3	177,2	191,8	179,2	184,5	191,1	168,6	270,7	
Bricks	B	117,7	124,8	124,0	108,0	105,1	64,4	59,3	87,1				108,3	102,4	
368	1000 t														
Zement	a) D	3 876	3 968	4 031	3 488	2 584	1 153	2 274	2 647	3 932	4 187	3 866	2 917	3 162	
Ciment	b) F	2 327	2 598	2 676	2 379	2 056	1 517	2 117	2 402	2 575	2 730	2 704	2 295	2 405	
Cemento	I	2 787	3 050	3 093	2 747	2 330	1 671	2 272	2 342	2 748	2 995		2 609	2 757	
Cement	N	290	391	403	359	267	243	292	333	362	362	375	275	319	
Cement	B	613	689	668	545	536	358	462	533	617	654		523	561	
	E	9 891	10 696	10 871	9 515	7 773	4 642	7 417	8 257	10 234	10 928		8 614	9 204	
369	1000 t														
Rohstahl	D	3 927	3 620	3 655	3 453	3 063	3 470	3 448	3 882	3 369	3 348	3 647	3 621	3 776	3 754
Acier brut	F	1 381	2 074	2 130	1 954	1 946	2 130	1 962	2 105	1 980	1 795	1 784	1 559	1 876	1 981
Acciaio grezzo	I	1 249	1 520	1 473	1 334	1 260	1 419	1 356	1 495	1 352	1 488	1 407	1 445	1 368	1 440
Ruwstaal	N	436	421	427	422	379	391	365	418	383	414	435	462	393	419
Crude steel	B	1 006	1 113	1 068	851	1 079	1 143	1 045	1 108	1 106	1 119	1 101	1 046	1 069	1 050
	L	427	443	427	413	406	413	413	466	446	413	456	485	460	455
	E	8 425	9 191	9 180	8 428	8 143	8 966	8 589	9 474	8 636	8 576	8 830	8 618	8 943	9 099
370	1000 t														
Roheisen	D	2 948	2 739	2 788	2 597	2 356	2 605	2 519	2 826	2 528	2 576	2 676	2 677	2 814	2 802
Fonte brute	F	1 166	1 628	1 709	1 594	1 589	1 724	1 570	1 664	1 597	1 457	1 393	1 242	1 511	1 594
Ghisa grezza	I	725	732	680	619	635	720	690	753	646	745	685	686	650	696
Ruwijzer	N	312	299	294	310	276	284	245	292	264	306	333	353	288	299
Pig iron	B	904	954	918	760	937	979	879	953	947	965	923	920	943	913
	L	387	385	368	365	359	377	353	404	391	376	387	418	405	401
	E	6 442	6 737	6 758	6 246	6 152	6 688	6 256	6 892	6 373	6 424	6 397	6 296	6 611	6 705
371	1000 t														
Schwere Profile	D	235	207	205	163	147	184	191	180	192	171	197	202	210	
Profilés lourds	F	89	123	128	113	98	109	115	126	105	116	125	112	114	
Profilati pesanti	I	37	56	46	50	45	45	40	56	48	42	41	43	50	
Zware profielen	B	71	86	89	57	53	60	62	80	69	73	78	67	77	
Heavy profiles	L	83	92	82	65	65	65	75	87	79	76	76	80	83	
	E	521	554	550	448	408	464	482	530	494	477	518	504	534	
372	1000 t														
Bleche	D	1 020	970	912	874	864	926	920	1 044	916	877	954	1 020	1 015	
Tôles	F	349	609	631	595	583	635	587	689	653	593	597	610	613	
Lamiere	I	261	412	365	332	330	384	385	436	380	423	389	382	382	
Platen	N	177	172	163	162	147	155	164	182	178	195	173	174	171	
	B	264	344	326	273	322	339	335	351	368	339	366	345	325	
	L	32	52	39	35	38	37	37	42	39	37	40	42	40	
	E	2 103	2 559	2 436	2 371	2 284	2 477	2 428	2 744	2 534	2 464	2 519	2 574	2 546	

a) Einschl. zementähnliche Bindemittel; b) Einschl. Wasserbindemittel.

a) Y compris certains autres liants; b) Y compris des liants hydrauliques.

a) Compresi alcuni agglomerati; b) Compresi gli agglomerati idraulici.

a) Met inbegrip van op cement gelijkende bindmiddelen; b) Met inbegrip van waterbindmiddelen.

a) Incl. binding agents similar to cement; b) Incl. binding agents based on the use of water.

3

INDUSTRIELLE ERZEUGUNG
 PRODUCTION INDUSTRIELLE
 PRODUZIONE INDUSTRIALE
 INDUSTRIËLE PRODUKTIE
 INDUSTRIAL PRODUCTION

		1970					1971						Ø		
		A	S	O	N	D	J	F	M	A	M	J	J	1969	1970
373	1000 t														
Halbzeug aus Aluminium	D	40,8	45,9	47,0	43,9	33,2	41,4	48,9	39,4	52,3 ^a	47,2 ^a	50,8 ^a	47,0	46,3	
Demi-produits en aluminium	F	11,7	21,2	25,9	23,9	25,1	23,4	26,9	26,6	26,7 ^a	25,5 ^a	28,8 ^a	23,4	23,9	
Semi-lavorati d'alluminio	I														
Halfabriikaat uit aluminium	N														
Semi-manufactures-Aluminium	B	15,2	16,0	16,9	14,9	14,5	13,8 ^a	16,2 ^a	17,4 ^a				14,9	15,1	
374	1000 t														
Halbzeug aus Kupfer	D	68,5	72,5	79,6	73,3	67,3	68,4	63,5	73,9 ^a	71,2 ^a	71,8 ^a	78,2 ^a	76,9	75,8	
Demi-produits en cuivre	F	13,3	39,3	41,5	39,0	39,2	41,6	40,6 ^a	45,9	42,1 ^a	38,5 ^a	42,8 ^a	38,9	38,3	
Semi-lavorati di rame	I	17,8	40,7	41,7	35,4	31,3	33,9 ^a	35,2 ^a	36,8 ^a				32,5	36,1	
Halfabriikaat uit koper	N	6,1	6,4	6,6	7,0	6,2	6,3 ^a	6,9 ^a	7,0 ^a				6,2	6,2	
Semi-manufactures-Copper	B	14,8	17,4	17,7	16,1	17,3	15,4 ^a	16,2 ^a	17,6 ^a				15,1	15,9	
	E	120,5	176,3	187,1	170,8	161,3	165,6 ^a	162,4 ^a	181,2 ^a				169,6	172,3	
375	1000														
Ackerschlepper	D	6,6	8,6	8,6	8,5	8,3	8,2	8,4	9,2	11,1 ^a	8,1 ^a	6,9 ^a	8,5	8,8	
Tracteurs agricoles	F	1,6	4,5	6,5	4,2	5,8	4,3	5,5 ^a	6,5 ^a	5,8 ^a	4,5 ^a		5,6	5,7	
Trattori agricoli	I	2,2	8,1	7,4	6,4	5,0	5,3	5,9 ^a	6,9 ^a	6,3 ^a			6,1	7,0	
Landbouwtractoren															
Farm tractors															
376	1000														
Schreibmaschinen	a) D	85,8			145,6				138,6 ^a				120,9	123,5	
Machines à écrire	a) F	9,6			16,9								9,3	12,8	
Macchine da scrivere	I	35,1	50,0	51,9	48,5	43,1	41,5	37,7 ^a	43,8 ^a	44,9 ^a			34,9	43,4	
Schrijfmachines															
Typewriters															
377	1000														
Elektro-Waschmaschinen	a) D	102,7			139,8				125,4 ^a				143,9	135,8	
Machines à laver électriques	a) F	66,0			93,6								95,8	82,0	
Lavatrici elettriche	I												225,3		
Elektrische huish. wasmachines	N	2,4	3,3	4,6	5,5	5,0							6,7		
Electric washing machines	B												7,1		
	E												478,8		
378	1000														
Rundfunkempfangsgeräte	D	359,0	570,0	645,0	619,0	550,0	462,0	515,0	562,0	527,0	481,0 ^a	439,0 ^a	447,4	544,0	
Récepteurs radio	a) F	224,0											236,3		
Apparecchi radio	I														
Radiotoestellen	B														
Radio receivers															
379	1000														
Fernsehempfangsgeräte	D	156,0	271,0	285,0	266,0	197,0	165,0	204,0	253,0	228,0	191,0 ^a	191,0 ^a	242,2	242,3	
Téléviseurs a)	F	106,1											118,1		
Telesvisori	I														
Telesvisietoestellen	B														
Television receivers															

a) Durchschnitt aus 3 Monaten.

a) Moyennes de 3 mois.

a) Media di 3 mesi.

a) Gemiddelde van 3 maanden.

a) Average for 3 months.

INDUSTRIELLE ERZEUGUNG
 PRODUCTION INDUSTRIELLE
 PRODUZIONE INDUSTRIALE
 INDUSTRIËLE PRODUKTIE
 INDUSTRIAL PRODUCTION

ψ = Zahlen des vorigen Jahres Chiffres de l'année précédente Cifre dell'anno precedente Cijfers van het vorige jaar Data for the preceding year	1970					1971						Ø		
	A	S	O	N	D	J	F	M	A	M	J	J	1969	1970
380 1000 BRT/tjb/tsl/tons gross														
Vom Stapel gelassene Handelsschiffe a) D	97,8			158,4				139,2			153,9		136,8	188,2
Navires marchands lancés a) F	35,7			102,9				105,5			53,2		68,1	129,5
Navi mercantili varate a) I	78,5			29,9				77,9			67,2		40,0	66,3
Van stapel gelopen koop- vaardij schepen a) N	62,0			25,3				91,7			14,0		50,0	52,3
Merchant vessels launched a) B	18,5			17,0				21,3			16,5		10,7	17,6
a) E	292,5			333,5				435,6			304,9		305,6	453,9
381														
Reisezug- und Güterwagen D	725			1 020				1 011*					608	
Voitures voyageurs et wagons F	951	942	1 993	1 074	2 362	969	548	849	181*				917	1 207
Carozze, bagagliai, carri merci I	239	221	185	261	243	116*	163*	110*					177	251
Personenrijt, en goederenwagons Passenger- and freight cars														
382 1000														
Personen- und Kombinationskraftwagen Voitures particulières et commerciales Automobili per uso privato e commerciale Personen- en combinatieauto's Passenger cars														
Deutschland (BR) ψ	184,4	320,7	343,0	288,6	253,6	289,1	285,7	309,7	350,0	281,8	339,2	202,9		
•	187,2	317,4	344,5	325,0	295,3	307,9	322,6	361,8	327,9	319,7	354,9	300,2	276,0	294,0
	207,1	271,9	282,4	320,7	326,7	303,4	318,1	320,3	323,4	315,2	316,9	398,5		
France ψ	8,7	188,8	226,6	174,1	203,5	213,3	204,4	222,7	234,6	189,3	238,9*	221,5		
•	12,5	224,4	236,6	217,6	212,2	225,5	230,9	263,1	248,4	167,6	262,2	252,9*	180,7	204,8
	208,3	223,0	207,3	216,2	225,4	201,5	217,0	233,8	217,9	166,2	226,4			
Italia ψ	49,7	117,1	102,4	81,1	82,8	148,0	144,9	146,6	155,8	121,8	132,8*	157,9		
•	55,7	178,0	167,9	157,7	152,6	137,2	118,6	171,6	157,3	134,1	122,2*		123,1	143,3
	131,1	163,0	167,0	156,8	177,2	136,3	117,7	154,6	144,0	115,4	121,3			
Nederland b) ψ	2,8	4,7	9,5	4,9	5,8	5,4	5,9	6,3	5,5	4,4	5,4	4,2		
•	4,0	5,1	10,5	5,4	5,2	6,0	5,8	6,2	6,2	6,1*	6,3*	3,2*	5,1	5,6
	6,0	5,3	5,7	3,7	5,4	6,2	6,0	6,4	6,4	6,4	6,5	4,3		
Belgique/België ψ	24,3	20,6
EUR c) ψ	245,6	631,3	681,5	548,7	545,7	655,8	640,9	685,3	745,9	597,3	627,2	586,5		
	259,4	724,9	759,5	705,7	695,3	676,6	677,9	642,7	739,8	627,5*	750,6*		585,0	668,3
383														
Nutzfahrzeuge D	23 034	28 861	28 618	28 531	26 806	25 643	25 863	31 122	25 557	24 712*	26 171*		24 336	26 199
Véhicules utilitaires F	3 092	25 914	27 575	24 766	28 968	26 183	25 533	29 181	26 001	19 207*	28 371*	32 062*	24 193	24 300
Autoveicoli utilitari I	5 218	13 034	12 798	10 727	11 992	9 512	10 101	11 449	10 634	9 939*	9 276*		9 882	11 211
Bedrijfsauto's b) N	693	1 039	2 118	1 092	866	1 171	1 192	1 272	1 194	962*	1 207*		910	996
Commercial vehicles c) E	32 037	68 848	71 307	65 119	68 632	62 509	62 689	73 024	63 386	54 820*	65 025*		2 228	2 108
													61 549	64 814
384 1000														
Fahrräder D	131,4	170,5	181,4	167,7	128,3	128,3	146,4	176,7	171,9*	164,8*	202,0*		130,3	139,3
Bicyclettes a) F	107,9			136,2			86,1*						103,0	107,0
Bicicletta I	16,1	32,5	32,2	27,0	29,4	17,5	26,9*	28,6*	28,1*				44,2	30,8
Rijwielen N	51,1	52,5	56,7	61,1	59,7	42,2	48,0						52,0	55,3
Cycles a) B	14,0												18,5	
													348,0	
385 1000														
Mopeds usw bis 50 cc D	6,3	18,5	19,0	19,0	15,7	15,5	20,5	24,5	23,4*	23,4*	22,6*		16,7	18,1
Cyclomoteurs F	9,3	107,7	100,9	78,9	80,3	71,6	87,0	109,9	105,2*	102,2*	118,7*		95,4	92,2
Ciclomotori I	15,6	36,2	42,3	42,8	34,7	39,2	45,8*	50,8*	46,3*				39,8	40,2
Hulpmotorrijwielen N	7,4	7,1	7,6	10,0	7,7	5,8	6,0						9,9	9,3
Mopeds a) B	10,0												6,2	
													168,0	

a) Durchschnitt aus 3 Monaten; b) Für Oktober beziehen sich die Angaben auf 2 Perioden von je 4 Wochen; c) In den Monatsangaben ist die Produktion Belgiens nicht einbegriffen.

a) Moyennes de 3 mois; b) Pour le mois d'octobre les données se réfèrent à 2 périodes de 4 semaines; c) Les années mensuelles ne comprennent pas la production de la Belgique.

a) Media di 3 mesi; b) Per il mese di ottobre i dati si riferiscono a 2 periodi di 4 settimane; c) I dati mensili non comprendono la produzione del Belgio.

a) Gemiddelde van 3 maanden; b) Voor de maand oktober hebben de gegevens betrekking op 2 perioden van 4 weken; c) In de maandcijfers is de productie van België niet inbegrepen.

a) Average for 3 months; b) For the month october the data refer to 2 periods of 4 weeks; c) Excl. the production of Belgium for the monthly datas.

* Saisonbereinigte Zahlen.

* Chiffres désaisonnés.

* Cifre destagionalizzate.

* Voor seizoeninvloeden gecorrigeerde cijfers.

* Seasonally adjusted figures.

3

INDUSTRIELLE ERZEUGUNG
 PRODUCTION INDUSTRIELLE
 PRODUZIONE INDUSTRIALE
 INDUSTRIËLE PRODUKTIE
 INDUSTRIAL PRODUCTION

ψ - Zahlen des vorigen Jahres Chiffres de l'année précédente Cifre dell'anno precedente Cijfers van het vorige jaar Data for the preceding year	1970					1971						Ø		
	A	S	O	N	D	J	F	M	A	M	J	J	1969	1970
386 Genehmigte Wohnungen (Stück) Logements autorisés (nombre) Abitazioni progettate (numero) Woningen, waarvoor bouwvergunning is verleend (aantal) Dwellings licensed (number)														
Deutschland (BR)	ψ 49 654 58 701 * 52 940	50 716 58 408 52 766	56 770 57 092 47 272	48 538 50 480 50 478	40 717 43 158 48 613	35 396 35 420 53 973	40 291 45 008 57 701	45 880 55 705 57 726	54 736 59 026 55 914	48 929 60 559 60 557	54 689 66 175 61 550	61 434 66 404 57 692	46 653	50 766
France	ψ 44 878 42 273 * 42 666	58 100 51 304 51 625	53 594 38 900 39 217	42 920 43 100 43 413	69 297	36 066	44 698	48 362	46 394	42 201	56 931	44 714	48 747	
Italia	ψ 22 582 21 553 * 21 550	25 845 23 247 23 250	25 278 24 454 24 460	24 454 24 142 24 140	24 399 33 440 33 440	16 978 13 859 20 950	22 251 20 990 20 990	24 611 24 988 22 280	25 319 27 713 27 710	27 539	24 803	27 035	23 423	24 590
Nederland	ψ 10 548 8 883 * 12 208	14 541 18 442 12 864	9 146 11 851 12 050	10 145 9 519 9 713	17 359 14 669 9 785	6 011 8 924 12 262	7 140 6 575 8 761	15 998 14 500 10 897	5 856 14 500 13 261	6 921 7 770 10 565	18 442 16 234 11 240	12 148 9 183 12 041	10 720	10 847
Belgique/België a)	ψ 3 720 2 858 * 2 876	3 735 2 733 2 962	3 183 2 538 2 774	2 697 2 155 2 895	3 443 3 103 3 121	2 606 2 624 3 346	2 881 1 929 2 169	2 917 2 272 1 980	4 100	2 831	3 055	2 948	3 758	2 894
Luxembourg a)	ψ 16 *	15	35	16	20								25	
EUR	ψ [133345]	[155115]	[150810]	[130350]	[157485]								[135650]	
387 Fertiggestellte Wohnungen (Anzahl) Logements achevés (nombre) Abitazioni costruite (numero) Voltooidde woningen (aantal) Dwellings completed (number)														
Deutschland (BR)	ψ 28 845 25 673 * 37 090	40 764 36 769 51 880	43 914 46 595 46 000	43 298 41 964 40 870	186 963 193 785 35 140	11 309 16 046 43 680	14 731 16 668 41 820	15 746 19 476 42 780	17 077 21 496 41 680	17 150 22 001 39 760	30 476 30 046 39 870	26 628 38 795	41 660	39 847
France b)	ψ 31 700 38 800			43 700 45 860			30 700 34 530			36 700			35 585	37 917
Italia	ψ 21 634 28 418 * 30 529	25 077 31 592 29 438	28 422 36 991 31 658	27 720 33 237 27 519	26 589 51 006 46 131	16 072 19 721 23 996	19 290 25 980 31 739	20 810 72 054 75 550	23 812 35 069 39 378	25 362	29 646	34 137	23 596	29 198
Nederland	ψ 8 200 8 947 * 9 860	10 051 9 821 9 786	12 206 10 932 9 575	12 818 12 182 9 876	12 585 13 782 10 139	6 025 7 205 9 830	6 571 8 402 10 765	8 391 9 740 9 706	9 960 11 003 10 969	9 977 10 794 10 760	9 887 12 227 12 193	10 809 8 726	10 260	9 774
Belgique/België c)	ψ 4 071 2 744	4 006 2 541	3 633 1 533	2 253 1 666	1 216 1 309	999 882	1 180 1 496	3 140 2 399	3 319	3 377	3 455	2 085	2 953	2 279

ψ Saisonbereinigte Zahlen.

* Chiffres désaisonnés.

• Cifre destagionalizzate.

• Voor seizoeninvloeden gecorrigeerde cijfers

• Seasonally adjusted figures.

a) Wohngebäude; b) Durchschnitt aus 3 Monaten. c) Begonnene Wohngebäude.

a) Immeubles d'habitation; b) Moyennes de 3 mois. c) Logements commencés.

a) Case d'abitazione; b) Media di 3 mesi. c) Case d'abitazione iniziate.

a) Woonhuizen; b) Gemiddelde van 3 maanden. c) Begonnen woonhuizen.

a) Dwelling houses; b) Average for 3 months. c) Dwelling houses begun.

4

BINNENHANDEL, DIENSTLEISTUNGEN
 COMMERCE INTÉRIEUR, SERVICES
 COMMERCIO INTERNO, SERVIZI
 BINNENLANDSE HANDEL, DIENSTVERLENING
 INTERNAL TRADE, SERVICES

ψ = Zahlen des vorigen Jahres Chiffres de l'année précédente Cifre dell'anno precedente Cijfers van het vorige jaar Data for the preceding year		1970					1971						⊘		
		A	S	O	N	D	J	F	M	A	M	J	J	1969	1970
INDEX DER UMSÄTZE DER WARENHÄUSER INDICE DU CHIFFRE D'AFFAIRES DES GRANDS MAGASINS INDEXCIJFER VAN DE OMZET IN DE WARENHUIZEN INDICE DELLE VENDITE DEI GRANDI MAGAZZINI INDEX OF RETAIL TURNOVER OF DEPARTMENT STORES														1963 = 100	
401															
Gesamtindex Indice général Indice generale Totaal indexcijfer Overall index															
Deutschland (BR)	ψ	150	154	187	220	288	164	137	175	175	174	170	203	170	193
	*	165	176	215	243	321	190	159	196	209	196	191	226		
		195	206	200	196	202	211	201	206	217	208				
France	ψ	157	174	177	170	256	158	136	158	161	167	165	168	167	173
	*	151	179	194	169	267	161	142	166	143					
		172	170	177	169	180	175	177	173	155					
Italia	ψ	149	184	195	170	292	166	135	176	165	164	196	192	171	192
	*	161	203	236	190	325	177	144	171	200	190				
		197	202	215	189	198	195	196	193	210	196				
Nederland	ψ	183	185	212	271	271	192	158	198	205	226	203	228	198	221
	*	192	209	256	283	301	199	172	208	226	233	238			
		221	228	210	216	251	217	229	225	235	232				
Belgique-België	ψ	139	137	153	164	209	144	131	152	156	160	158	163	148	164
	*	141	155	179	181	247	150	139	154	173	165				
		155	164	179	165	190									
402															
Nahrungs- und Genußmittel	D	196	198	231	233	313	218	212	242	251	218	218	233	192	216
Denrées alim., boissons, tabac	F	197	195	222	188	268	183	196	217	165					
Alimentari, bevande, tabacco	I	187	196	222	207	319	219	197	234	262	199				
Voedings- en genotmiddelen	N	236	236	279	276	372	242	234	262	277	248	250			
Foodstuffs	B	146	155	174	166	217	174	164	179	183	157				
														196	204
														196	213
														228	257
														150	164
403															
Textilien, Bekleidung, Schuhe	D	135	152	200	222	263	175	123	162	180	176	161	210	152	168
Textiles, habillement, chaussures	F	107	153	184	150	214	149	102	121	136					
Tessili, abbigliamento, calzature	I	148	214	284	205	300	165	124	158	205	214				
Textiel, kleding, schoenen	N	143	190	245	216	217	168	135	169	196	196	195			
Textiles, clothing, shoes	B	112	133	172	147	211	122	104	124	157	156				
														142	144
														170	106
														162	181
														134	144
404															
Hausrat und Wohnbedarf	D	190	199	230	258	350	204	179	217	213	208	219	232	178	207
Ameublement, ménage	F	154	166	184	154	220	160	139	168	132					
Mobili e casalinghi	I	171	172	187	153	235	160	156	164	162	153				
Huisraad, huishoudelijke art.	N	227	245	266	307	338	229	202	254	241	253	258			
Household equipment	B	151	174	192	178	277	153	157	163	171	175				
														160	160
														143	161
														222	247
														155	176
405															
Sonstige Waren	D	203	203	230	316	507	189	191	230	245	226	231	268	196	234
Autres marchandises	F	167	229	170	198	460	152	130	168	130					
Altre merci	I	160	203	181	163	429	170	128	140	154	155				
Overige goederen	N	230	195	247	400	392	207	179	209	232	276	306			
Other goods	B	199	187	188	308	377	167	152	170	197	197				
														186	195
														163	184
														224	253
														172	200
<ul style="list-style-type: none"> • Saisonbereinigte Zahlen. • Chiffres désaisonnalisés. • Cifre destagionalizzate • Voor seizoeninvloeden gecorrigeerde cijfers. • Seasonally adjusted figures 															

BINNENHANDEL, DIENSTLEISTUNGEN
 COMMERCE INTÉRIEUR, SERVICES
 COMMERCIO INTERNO, SERVIZI
 BINNENLANDSE HANDEL, DIENSTVERLENING
 INTERNAL TRADE, SERVICES

ψ - Zahlen des vorigen Jahres Chiffres de l'année précédente Cifre dell'anno precedente Cijfers van het vorige jaar Data for the preceding year		1970					1971						Ø			
		A	S	O	N	D	J	F	M	A	M	J	J	1969	1970	
INDEX DER UMSÄTZE DER KONSUMGENOSSENSCHAFTEN INDICE DU CHIFFRE D'AFFAIRES DE COOPÉRATIVES DE CONSOMMATION INDICE DELLE VENDITE DELLE COOPERATIVE DI CONSUMO INDEXCIJFER VAN DE OMZET DER COÖPERATIEVE VERBRUIKSVRENINGINGEN INDEX OF RETAIL TURNOVER OF CO-OPERATIVE SOCIETIES														1963 = 100		
406	Gesamtindex	D	ψ	134	124	137	132	163								134
	Indice général															
	Indice generale	F	ψ	167	163	176	168	212	172	158	172	179	183	183		168
	Totaal indexcijfer															185
	Overall index	I	ψ	168	170	183	173	230	177	169	194	187	190	191	197	174
				190	193	211	199	258	194	190	221	227	214			196
		N	ψ	165	148	157	156	166	169	148	157	156	169	154	159	156
				157	149	168	151	182	156	142	157					160
		B	ψ	117	118	126	120	151	127	116	124	123	123	125	117	124
				116	118	131	121	167	115	111	127	127	124			126
		L	ψ	179	178	210	183	223	247	263	289	305	289	280	306	198
				256	274	322	285	355	320	315	340	375	354			289
INDEX DER UMSÄTZE DER FILIALUNTERNEHMEN a) INDICE DU CHIFFRE D'AFFAIRES DES ENTREPRISES A SUCCURSALES a) INDICE DELLE VENDITE DELLE IMPRESE A SUCCURSALI a) INDEXCIJFER VAN DE OMZET IN DE FILIAALBEDRIJVEN a) INDEX OF TURNOVER OF MULTIPLE RETAILERS a)														1963 = 100		
407	Gesamtindex	D	ψ	171	181	214	220	258		172	210	217	214	206	225	
	Indice général			193	212	252	258	304	210	200	250	266	250	239	258	190
	Indice generale	I	ψ	127	186	226	197	258	202	189	228	242	219	210	222	183
	Totaal indexcijfer			153	223	273	252	315	225	212	249	278	256			227
	Overall index	N	ψ	173	181	217	204	210	188	154	187	191	218	186	196	181
				182	205	257	219	244	193	165	198	233	229	203		202
		B	ψ	232	244	279	255	330	261	239	275	289	283	276	286	244
				269	290	341	304	417	306	281	325	354	342			294
408	Nahrungs- und Genußmittel	D														191
	Denrées alim., boissons, tabac	F		208	211	226	211	268	227	209	232	244	238			188
	Alimentari, bevande, tabacco	I		258	344	432	390	500								277
	Voedings- en genotmiddelen	N		234	221	255	231	285	241	224	248	258	256	243		211
	Foodstuffs	B		345	339	378	353	465	413	382	423	432	423			281
409	Textilien, Bekleidung, Schuhe	D														194
	Textiles, habillement, chaussures	I		105	173	233	207	276								159
	Tessili, abbigliamento, calzature	N		120	188	264	201	192	134	100	146	209	207	162		148
	Textiel, kleding, schoenen	B		160	241	346	281	352	177	159	209	319	286			165
	Textiles, clothing, shoes															243
410	Hausrat und Wohnbedarf	D														161
	Ameublement, ménage	I		133	219	212	201	208								142
	Mobili e casalinghi	N		164	176	202	212	270	198	146	146	160	149	155		179
	Huisraad, huishoudelijke art.															158
	Household equipment															177

- a) Unternehmen mit 5 und mehr Verkaufsfilialen.
 a) Entreprises avec 5 succursales de vente et plus.
 a) Imprese con 5 e più succursali di vendita.
 a) Ondernemingen met 5 en meer verkoopfilialen.
 a) Firms with not less than 5 sales branches.

BINNENHANDEL, DIENSTLEISTUNGEN
 COMMERCE INTÉRIEUR, SERVICES
 COMMERCIO INTERNO, SERVIZI
 BINNENLANDSE HANDEL, DIENSTVERLENING
 INTERNAL TRADE, SERVICES

ψ = Zahlen des vorigen Jahres Chiffres de l'année précédente Cifre dell'anno precedente Cijfers van het vorige jaar Data for the preceding year		1970					1971						Ø		
		A	S	O	N	D	J	F	M	A	M	J	J	1969	1970
<p>ZULASSUNG FABRIKNEUER PERSONEN- UND KOMBINATIONS-KRAFTWAGEN IMMATRICULATION DE VOITURES NEUVES, PARTICULIÈRES ET COMMERCIALES ISCRIZIONI DI AUTOMOBILI NUOVE PER USO PRIVATO E COMMERCIALE INSCHRIJVING VAN NIEUWE PERSONEN- EN COMBINATIE-AUTO'S REGISTRATION OF NEW PASSENGER CARS</p> <p style="text-align: right;">1000</p>															
411															
	Deutschland (BR)	ψ	93,7	149,6	181,1	140,9	130,4	122,5	153,3	215,0	240,8	194,0	213,9	207,8	
		*	103,1	158,3	179,9	164,8	153,8	128,2	166,1	262,1	236,9	220,5	218,5	209,3	153,4
			157,5	158,5	165,6	187,4	195,0	184,3	182,6	198,7	175,3	181,5	199,7	209,5	
	France	ψ	61,2	89,7	128,6	104,4	101,7	96,9	95,7	134,0	128,3	108,1	172,2	86,5	
		*	46,8	104,9	125,0	117,1	126,5	100,5	110,3	168,1	145,1	112,8		113,8	
			108,5	125,8	110,3	116,6	126,0	109,4	109,8	140,1	118,8	105,2		108,2	
	Italia	ψ	111,3	57,8	107,6	71,3	62,8	88,6	111,9	114,0	131,3	122,3	123,3	138,8	
		*	115,5	87,8	123,1	111,9	96,8	109,1	119,2	134,1	132,6	129,7	114,1	101,8	
			115,3	114,6	122,9	129,3	124,0	108,9	119,0	122,4	116,7	113,0	104,9	113,8	
	Nederland	ψ	21,5	23,8	30,7	25,9	21,6	31,2	27,7	41,5	42,0	45,4	41,9	25,7	
		*	19,5	30,8	38,5	36,5	29,3	37,8	25,8	41,2	47,2	46,5	41,4	27,3	29,1
			25,2	38,1	38,7	41,0	41,7	38,1	32,2	34,7	36,7	33,4	32,8	31,6	34,2
	Belgique/België	ψ	20,6	24,3	26,8	18,5	16,2	21,1	24,1	26,6	28,5	24,6	29,6	26,0	
		*	19,5	21,2	26,9	24,3	28,3	18,8	17,4	27,8	25,0	23,1	29,1	23,1	25,9
			22,7	23,7	26,9	27,6	33,5	21,5	17,4	23,5	20,9	20,5	24,5	22,1	25,1
	Luxembourg	ψ	0,56	0,81	0,90	0,75	0,65	0,52	0,91	1,13	1,34	1,12	1,26	1,12	
		*	0,76	0,89	0,86	0,75	0,99	0,52	1,21	1,78	1,54	1,49	1,36		
			0,95	1,04	0,86	1,01	1,27	0,78	1,21	1,40	1,10	1,29	1,29	0,89	
	EUR	ψ	309,5	347,1	475,7	361,8	311,8	360,8	413,6	531,7	572,2	495,5	537,2	485,9	
		*	327,4	405,2	494,3	455,3	438,8	395,0	440,0	635,1	588,3	534,1		423,2	
			452,2	482,7	474,7	512,2	534,1	461,2	466,2	503,2	469,3		459,8		
<p>FREMDENÜBERNACHTUNGEN IN DEN BEHERBERGUNGSBETRIEBEN IM EIGENTLICHEN SINNE NUITÉES DES TOURISTES DANS LES ÉTABLISSEMENTS D'HOTELLERIE PROPREMENT DITE PERNOTTAMENTI DI TURISTI NEGLI ESERCIZI ALBERGHIERI PROPRIAMENTE DETTI OVERNACHTINGEN VAN TOERISTEN IN LOGIESVERSTREKKENDE BEDRIJVEN IN EIGENLIJKE ZIN TOURIST NIGHTS IN HOTEL ACCOMMODATION</p> <p style="text-align: right;">1000</p>															
412															
	Inländer und Ausländer	D	ψ	16 138	12 330	7 974	4 805	4 318	4 981	5 392	6 782	6 719	9 542	12 527	15 886
	Nationaux et étrangers		*	17 272	13 345	8 496	5 063	4 671	5 311	5 451	6 624				8 764
	Indigeni e stranieri			9 365	9 576	9 487	9 127	9 333	9 274	9 000	9 105				9 218
	Binnen- en buitenlanders	I	ψ	25 145	14 123	7 031	4 473	4 581	5 354	5 336	6 826	6 468	8 292	12 398	21 456
	Nationals and foreigners		*	27 025	15 054	7 343	4 743	5 071	5 520	5 397	6 105	7 487	8 200		9 839
				12 758	10 934	10 220	9 997	10 243	10 381	10 301	10 092	10 692	10 250		10 447
		B	ψ	1 205	558	373	297	244	239	240	403	417	627	1 280	1 280
			*	1 275	645	398	223	274	255	259	297	560			521
		L	ψ												69
															72
<p>* Saisonbereinigte Zahlen. * Chiffres désaisonnalisés. * Cifre destagionalizzate. * Voor seizoeninvloeden gecorrigeerde cijfers. * Seasonally adjusted figures.</p>															

ψ - Zahlen des vorigen Jahres Chiffres de l'année précédente Cifre dell'anno precedente Cijfers van het vorige jaar Data for the preceding year	1970					1971						∅			
	A	S	O	N	D	J	F	M	A	M	J	J	1969	1970	
EISENBAHNVERKEHR a)															
TRAFIC FERROVIAIRE a)															
TRAFFICO FERROVIARIO a)															
VERVOER PER SPOOR a)															
TRAFFIC BY RAIL a)															
501	1000														
Beladene u. belad. eingegangene Güterw. D		1 810	1 957	2 079	1 934	1 768									
Wag. chargés et entrés chargés F		640	869	914	858	836	814	784	870	821	762	635	1 862	1 878	
Vagoni carichi e entrati carichi I		286	344	335	321	310	333	308					890	857	
Binnengek. goederenwagons N		111	123	132	131	130	113	108					327	331	
Wagons loaded and entered loaded B		206	231	243	234	222	216	211	227	204	198	210	126	126	
L		60	63	63	57	60	60	56	62	61	58	57	227	225	
													57	62	
502	1000 t														
Beförderte Tonnen D	ψ	30 150	31 940	36 302	32 668	31 058	30 740	28 210	29 810	34 134			33 207		
Tonnes transportées		31 051	33 176	34 782	30 830	29 497	27 586	27 549	30 369	29 272			29 937	31 373	
Tonnellate trasportate F	ψ	15 250	17 790	23 250	20 690	21 720	22 350	20 110	21 210	22 520			20 180		
Vervoerd gewicht		16 180	21 220	22 210	21 320	20 640	20 570	19 940	22 050	20 870	19 310	16 150	20 226	20 863	
Tonnes carried															
I	ψ	4 640	4 749	4 841	4 263	3 952	4 808	4 880	5 093	4 992			5 089		
		4 091	5 105	4 927	4 818	4 442	4 572	4 505					4 605	4 815	
N	ψ	2 006	2 269	2 546	2 432	2 369	2 343	2 230	2 380	2 447			2 064		
		1 911	2 120	2 323	2 375	2 282	2 022	1 894	2 138	1 902	1 890	2 125	2 205	2 228	
B	ψ	5 155	5 706	6 501	6 104	6 368	5 398	4 352	6 131	6 521			5 950		
		5 791	6 016	6 408	6 064	5 868	5 739	5 550	6 112	5 488	5 347	5 600	5 744	5 912	
L	ψ	1 462	1 609	1 679	1 673	1 706	1 640	1 556	1 629	1 750			1 811		
		1 586	1 713	1 713	1 541	1 755	1 680	1 570	1 826	1 807	1 652		1 545	1 673	
503	Mio tkm														
Tonnenkilometer D		5 845	6 389	6 651	5 713	5 608	5 373	5 187	5 744	5 602			5 600	5 683	
Tonnes-kilomètres F		4 537	6 037	6 200	6 060	5 806	5 501	5 615	6 223	5 817	5 366	4 438	5 601	5 867	
Tonnellate-chilometri I		1 183	1 528	1 434	1 496	1 424	1 485	1 477					1 435	1 506	
Tonkilometers N		257	277	306	317	310	277	261	290	258	251	288	250	288	
Ton-kilometers B		648	664	697	664	665	631	621	673	612	589	606	614	648	
L		62	66	63	58	65	62	57	66	65	60		60	64	
E		12 532	14 961	15 351	14 308	13 868	13 329	13 218					13 598	14 062	
504	1000														
Beförderte Personen D		84 800	97 000	94 200	93 400	89 000	94 700	95 200	91 600	91 700			88 658	91 400	
Voyageurs transportés F		33 400	50 000	56 700	51 600	58 100	56 200	49 600	57 500	54 100	52 300	43 100	50 861	52 816	
Viaggiatori trasportati I		25 058	26 228	28 124	29 076	29 489							26 190	27 414	
Reizigers N		16 500	15 900	17 100	16 200	14 100	16 400	15 100	15 900	15 200			14 983	15 558	
Passengers carried B		17 284	21 065	22 040	21 293	23 351	21 560	21 202	21 876	21 015	20 498	20 142	20 654	20 570	
L		981	1 031	1 012	1 134	976	1 203	1 004	1 065	980	1 127		1 030	1 050	
E		178 023	211 224	219 176	212 703	214 016							202 376	208 808	
505	Mio														
Personenkilometer D		3 910	3 503	3 135	2 779	3 123	2 717	2 772	3 065	3 137			3 049	3 238	
Voyageurs-kilomètres F		3 640	3 250	3 310	2 940	3 950	3 150	2 830	3 390	3 570	3 350	3 280	3 238	3 417	
Viaggiatori-chilometri I		3 508	2 958	2 525	2 540	3 172							2 494	2 696	
Reiziger-kilometers N		788	689	687	621	603	666	567	614	627	719	637	628	669	
Passengers-kilometers B		666	687	709	678	724	698	676	720	704	703	714	686	688	
L		21	21	22	23	19	23	20	22	19	23		21	21	
E		12 533	11 108	10 388	9 581	11 591							10 116	10 729	

a) Nur Haupteisenbahngesellschaften.

a) Chemins de fer principaux seulement.

a) Ferrovie principali solamente.

a) Uitsluitend de voornaamste spoorwagmaatschappijen.

a) Principal railways only.

		1970					1971						Ø		
		A	S	O	N	D	I	F	M	A	M	J	J	1969	1970
BINNENSCHIFFAHRT (Beförderte Tonnen) TRAFIC FLUVIAL (Tonnes transportées) TRAFFICO FLUVIALE (Tonnellate trasportate) BINNENVAART (Vervoerd gewicht) INLAND WATERWAYS TRANSPORT (Tonnes carried)															
506	1000 t														
Binnenverkehr	D	10 192	9 715	9 794	9 315	9 040	4 833	7 328	8 674	9 218	9 307			8 422	8 532
Trafic intérieur	F	5 174	5 341	6 416	5 362	6 488	4 417	4 806	5 740	5 654	5 116	5 598	5 158	5 693	5 577
Traffico interno	N	7 145	8 727	8 410	7 837	6 638	5 860	6 721						7 321	7 534
Binnenlands vervoer	B	2 598	2 624	2 798	2 506	2 697	2 490	2 451						2 434	2 603
Inland transport	L	880	770	820	772	671	401	967	861	798	790	852		666	777
507	1000 t														
Einfuhr (Empfang)	a) D	6 677	6 446	6 647	6 719	5 735	4 674	5 426	6 567	6 356	5 973			5 966	6 313
Importations	F	1 181	1 135	1 225	1 178	994	736	1 389	1 219	1 141	1 086	1 215	1 210	1 082	1 104
Importazione	N	3 690	4 076	4 180	3 504	3 322	2 539	2 943	3 500	3 400				3 629	3 574
Invoer (gelost)	B	3 328	2 877	3 481	2 978	2 895	2 318	3 018						3 077	2 970
Imports															
508	1000 t														
Ausfuhr (Versand)	a) D	4 301	4 588	4 768	4 064	3 980	3 034	3 706	4 254	4 284	4 365			4 188	4 127
Exportations	F	2 031	1 876	2 250	1 774	1 604	955	1 533	1 788	1 978	2 023	2 630	2 268	1 824	1 849
Esportazione	N	7 216	6 580	7 183	6 542	5 672	6 283	6 718	7 000	6 750				6 419	6 781
Uitvoer (geladen)	B	1 856	1 829	2 018	1 737	1 430	1 329	1 329						1 746	1 689
Exports															
509	Mio tkm														
Tonnenkilometer; insgesamt	b) D	4 739	4 386	4 456	4 063	3 858	2 290	3 450	3 967	4 300	4 265			3 971	4 067
Tonnes-kilomètres; total	b) F	942	944	1 127	1 009	1 070	742	886	1 051	987	918	1 074	898	1 039	991
Tonnellate-chilometri; totale	N	2 652	2 769	2 773	2 475	2 221	2 143							2 495	2 555
Tonkilometers; totaal	B	575	573	616	544	535	453	511						573	561
Ton-kilometers; total	E	8 842	8 586	8 950	8 091	7 684	5 628							8 078	8 174
SEEHÄFEN PORTS MARITIMES PORTI MARITIMI ZEEHAVENS SEAPORTS															
510	1000 t														
Geladene Güter	D	2 453	2 284	2 348	2 348	2 524	2 366	2 316	2 306	2 213				2 329	2 386
Marchandises embarquées	F	3 334	2 736	3 051	2 922	3 086	3 070	3 057	3 197	3 276	3 272	3 234	3 106	2 874	3 103
Merci imbarcate	I	2 725	2 654	2 630	2 560	2 718	3 001	2 545	3 131	2 716				2 684	2 882
Geladene goederen	N	4 755	5 247	5 600	5 290	6 261	5 934	5 800	6 000					4 009	5 351
Goods loaded	B	4 039	3 858	4 473	3 962	4 196								3 684	3 712
	E	17 306	16 779	18 102	17 082	18 785								15 580	17 434
511	1000 t														
Gelöschte Güter	D	10 279	9 409	9 961	9 398	9 502	9 105	8 896	8 758	9 123				8 252	9 378
Marchandises débarquées	F	13 870	15 856	15 435	16 858	16 056	15 893	16 971	16 763	16 078	15 746	14 766	13 816	12 804	15 140
Merci sbarcate	I	16 250	17 185	16 922	18 222	17 289	17 673	16 435	18 030	16 311				15 220	16 691
Geloste goederen	N	17 228	16 477	17 287	17 345	16 604	18 171	15 288	18 500					14 381	16 932
Goods unloaded	B	8 206	7 778	8 063	7 677	8 876								7 249	7 501
	E	65 833	66 705	67 668	69 500	68 327								57 906	65 642

a) Verkehr mit Häfen außerhalb der BR Deutschland; b) Der gesamte Durchgangsverkehr auf dem Rhein zwischen Lauterburg und Basel (deutsch-französische Grenze) ist in den deutschen Ziffern enthalten.

a) Trafic avec les ports situés à l'extérieur de la R.F. d'Allemagne; b) Le trafic rhénan de transit entre Lauterburg et Bâle (frontière franco-allemande) est inclus dans les chiffres relatifs à l'Allemagne.

a) Traffico con i porti situati fuori della R.F. di Germania; b) L'insieme del traffico renano di transito fra Lauterburg e Basilea (confine franco-tedesco) è compreso nei dati della Germania.

a) Verkeer met havens buiten de B.R. Duitsland; b) Het totale doorgaande vervoer op de Rijn tussen Lauterburg en Bazel (Duits-Franse grens) is in de Duitse cijfers begrepen.

a) Trade with ports outside the F.R. of Germany; b) The entire transit traffic on the Rhine between Lauterburg and Basel (Franco-German frontier) is included in the German figures.

6

AUSSENHANDEL
COMMERCE EXTÉRIEUR
COMMERCIO ESTERO
BUITENLANDSE HANDEL
FOREIGN TRADE

ψ - Zahlen des vorigen Jahres Chiffres de l'année précédente Cifre dell'anno precedente Cijfers van het vorige jaar Data for the preceding year	1970					1971						Ø		
	A	S	O	N	D	J	F	M	A	M	J	J	1969	1970
601 Gesamteinfuhr Importations totales Importazioni totali Totale invoer Total imports	Mio \$													
Deutschland (BR)	ψ 1 856,5 • 2 197,9 2 402,6	2 116,0 2 502,7 2 565,6	2 557,6 2 671,9 2 469,7	2 212,4 2 649,4 2 637,3	2 257,2 2 690,3 2 678,0	2 332,8 2 366,9 2 354,4	2 204,1 2 660,7 2 880,2	2 463,6 2 994,6 2 909,6	2 624,9 2 796,5 2 784,0	2 344,7 2 705,7 2 693,2	2 601,0 2 991,0 2 861,2	2 531,6	2 077,2	2 484,5
France	ψ 992,7 • 1 217,8 1 682,3	1 385,2 1 592,3 1 655,4	1 541,8 1 631,8 1 631,2	1 378,2 1 658,1 1 657,5	1 552,9 1 829,5 1 688,1	1 434,5 1 488,3 1 487,6	1 488,3 1 613,9 1 613,3	1 598,2 1 920,3 1 738,1	1 761,8 1 831,0 1 719,6	1 406,2 1 638,8 1 638,1	1 744,7 1 895,1 1 805,1	1 563,3	1 435,2	1 576,9
Italia	ψ 77,1 • 1 084,9 1 263,0	1 111,0 1 339,0 1 294,6	1 068,4 1 281,1 1 274,5	1 168,3 1 391,8 1 307,7	1 116,5 1 255,6 1 249,1	1 237,6 1 229,3 1 167,7	1 060,8 1 269,3 1 325,9	1 145,2 1 497,5 1 490,9	1 253,1 1 181,1 1 174,5	1 255,1 1 458,8 1 452,2	1 322,7 1 288,1 1 281,5	1 313,4	1 038,9	1 244,9
Nederland	ψ 821,1 • 1 025,7 1 105,0	975,1 1 118,1 1 116,7	1 052,6 1 170,7 1 133,1	965,4 1 263,2 1 261,8	1 030,9 1 256,0 1 254,5	1 003,1 1 104,1 1 102,6	989,4 1 166,4 1 219,8	1 054,6 1 335,0 1 277,7	1 080,2 1 202,2 1 200,7	1 116,0 1 171,9 1 170,4	1 206,9 1 295,6 1 234,7	1 109,1	915,9	1 116,1
Belg-Lux	ψ 725,6 • 799,3 891,2	866,5 978,8 981,2	970,9 1 036,3 954,5	826,7 983,7 986,3	920,0 1 078,3 1 024,8	796,8 855,5 908,5	939,7 988,5 991,1	949,3 1 115,8 1 049,3	1 021,0 1 047,0 1 049,6	863,2 959,2 961,8	982,5 1 065,6 994,2	918,2	832,4	946,0
EUR	ψ 5 273,0 • 7 410,6	6 453,9 7 529,5	7 191,2 7 423,0	6 551,0 7 944,7	6 877,5 7 789,2	6 804,8 7 042,5	6 682,5 8 091,8	7 210,0 8 437,0	7 741,0 8 056,3	6 985,2 8 155,8	7 857,7 8 535,3	7 435,6	6 299,5	7 368,5
602 Gesamtausfuhr Exportations totales Esportazioni totali Totale uitvoer Total exports														
Deutschland (BR)	ψ 2 116,1 • 2 461,3 2 875,7	2 456,3 2 882,4 2 888,3	2 978,6 3 153,8 2 829,3	2 615,8 2 843,1 2 849,2	2 818,0 3 435,3 3 036,8	2 380,7 2 600,9 2 824,6	2 569,2 2 925,5 3 203,1	2 880,6 3 516,9 3 288,6	2 937,0 3 091,6 3 097,7	2 652,8 3 059,5 3 065,6	2 921,1 3 267,4 3 273,5	3 082,6	2 421,0	2 849,0
France	ψ 815,1 • 1 105,7 1 507,1	1 109,2 1 430,6 1 569,2	1 386,5 1 608,3 1 503,5	1 239,1 1 570,9 1 574,1	1 428,7 1 675,4 1 566,3	1 276,6 1 431,5 1 535,4	1 385,5 1 591,4 1 594,7	1 535,9 1 801,0 1 651,1	1 592,0 1 715,4 1 616,3	1 319,9 1 648,7 1 651,9	1 683,6 1 773,4 1 671,6	1 508,7	1 240,0	1 478,2
Italia	ψ 800,2 • 1 018,1 1 148,2	997,7 1 136,7 1 134,3	971,2 1 241,9 1 179,8	1 009,5 1 136,4 1 134,0	862,3 1 090,0 1 131,5	1 000,5 1 036,8 1 096,1	921,4 1 171,0 1 218,7	1 060,7 1 246,0 1 174,4	1 120,4 1 198,6 1 196,1	1 115,4 1 316,2 1 251,6	1 157,6 1 157,9 1 155,5	1 188,9	977,4	1 099,0
Nederland	ψ 763,0 • 912,4 970,8	938,9 1 078,3 1 034,7	1 011,4 1 045,9 977,4	885,1 1 095,1 1 068,7	875,8 1 065,9 1 064,1	901,1 1 045,3 1 043,8	862,1 1 013,5 1 082,4	947,1 1 166,3 1 164,5	995,1 1 109,2 1 107,4	929,5 1 042,9 1 041,1	997,0 1 171,7 1 139,2	940,4	830,4	980,6
Belg-Lux	ψ 612,6 • 662,8 999,2	912,8 980,4 985,5	978,0 1 070,1 938,4	907,1 976,8 981,9	952,2 1 112,3 1 036,1	876,6 881,2 886,2	878,7 873,1 878,1	977,1 1 093,8 1 005,8	1 064,9 927,9 862,2	901,1 966,9 971,9	1 003,0 1 076,3 1 081,3	993,7	838,8	966,3
EUR	ψ 5 107,0 • 7 562,4	6 415,0 7 492,2	7 325,7 7 500,7	6 656,6 7 605,9	6 937,0 7 779,5	6 435,6 7 367,4	6 616,8 8 031,3	7 401,4 8 228,9	7 709,4 8 025,9	6 918,6 8 017,4	7 762,3 8 446,7 8 097,9	7 714,3	6 307,6	7 374,9
603 Handelsbilanz Balance commerciale Bilancia commerciale Handelsbalans Trade Balance	D +263,4 F -112,2 I -66,8 N -113,3 B-L -136,5 E -165,4	+379,7 -161,7 -202,4 +39,8 +1,6	+481,9 -23,6 -39,3 -124,8 +33,7	+193,8 -87,3 -255,4 -168,1 +7,0	+745,0 -154,1 -165,7 -190,1 +34,0 +269,1	+234,0 -56,8 -192,5 -58,8 +25,8 -48,3	+264,9 -22,5 -98,3 -152,9 -115,4 -124,3	+522,3 -119,3 -251,5 -168,8 -115,4 -39,2	+295,1 -115,7 +17,5 -93,0 -22,0 -15,3	+353,8 +9,9 -142,6 -129,0 +7,7 +99,7	+276,4 -121,7 -130,1 -123,9 +10,6 -88,7	+343,8 -195,1 -61,5 -85,5 +6,4 +10,3	+364,5 -98,6 -146,0 -135,5 +20,2 +6,5	

- Saisonbereinigte Zahlen.
- Chiffres désaisonnalisés.
- Cifre destagionalizzate.
- Voor seizoeninvloeden gecorrigeerde cijfers.
- Seasonally adjusted figures.

ψ = Zahlen des vorigen Jahres Chiffres de l'année précédente Cifre dell'anno precedente Cijfers van het vorige jaar Data for the preceding year	1970					1971						Ø			
	A	S	O	N	D	J	F	M	A	M	J	J	1969	1970	
Mio \$															
604															
Verhältnis der tatsächlichen Werte Rapport des valeurs courantes Rapporto dei valori correnti Verhouding van de nominale waarden Ratio of current values	a) D	112,0	115,2	118,0	107,3	127,7	109,9	110,0	117,4	110,6	113,1	109,2	116,6	114,7	
	a) F	90,8	89,8	98,6	94,7	91,6	92,2	98,6	93,8	93,7	100,6	93,6	86,4	93,7	
	a) I	93,8	84,9	96,9	81,6	86,8	94,6	92,3	83,2	101,5	90,2	89,9	94,1	88,3	
	a) N	89,0	96,4	89,3	86,7	84,9	95,7	86,9	87,4	92,3	89,0	90,4	90,7	87,9	
	a) B-L	82,9	100,2	103,3	99,3	103,2	103,0	88,3	98,0	88,6	100,8	101,0	100,8	102,1	
	a) E	97,4	99,7	104,2	95,9	103,3	99,3	98,4	99,6	98,8	101,3	99,0	100,1	100,1	
605															
Einfuhr aus den EWG-Mitgliedsländern Importations provenant des Etats membres de la CEE Importazioni dai Paesi membri della CEE Invoer uit de Lid-Staten van de EEG Imports from EEC Member States															
Deutschland (BR)	ψ	779,4	910,9	1 148,8	947,0	949,3	1 010,9	1 001,0	1 111,7	1 171,9	1 014,2	1 132,5	1 144,6	905,2	1 102,7
	*	1 108,5	1 115,3	1 131,9	1 180,5	1 147,2	1 047,5	1 165,1	1 424,0	1 302,2	1 269,7	1 410,6			
							1 138,7	1 271,5	1 317,1	1 251,0	1 273,7	1 324,9			
France	ψ	471,3	715,6	806,3	714,7	753,6	661,9	727,4	810,1	857,7	644,2	852,4	794,5	724,2	771,3
	*	546,9	823,3	832,4	838,6	863,9	715,2	834,6	944,8	883,5	805,6	890,3			
		820,8	819,6	776,6	834,8	802,5	749,4	830,7	828,8	833,5	845,2	836,2			
Italia	ψ	324,4	411,6	418,8	468,9	453,3	462,2	427,5	494,1	531,7	483,4	561,0	563,7	402,3	512,2
	*	443,0	552,0	552,2	570,2	505,1	506,7	527,2	627,5	480,6	648,2	500,8			
		529,5	550,2	550,4	545,9	503,3	488,8	525,4	625,8	478,8	646,1	499,0			
Nederland	ψ	447,6	529,9	613,2	539,0	569,0	540,5	564,1	611,9	625,6	611,9	667,6	627,8	518,9	623,6
	*	549,2	642,7	671,5	679,2	689,9	569,0	621,4	755,1	662,2	628,2	703,7			
		619,0	642,8	630,9	679,3	690,0	593,6	653,8	695,7	662,3	628,3	674,5			
Belg-Lux	ψ	392,0	521,2	566,0	474,4	516,6	465,3	564,6	574,8	594,8	463,6	594,9	524,8	477,8	556,9
	*	474,8	589,9	614,9	582,5	627,8	530,2	638,3	707,2	638,9	599,5	655,0			
		544,0	589,7	558,5	582,3	604,3	570,7	638,0	646,6	638,7	599,2	614,8			
EUR	ψ	2 414,6	3 089,1	3 553,2	3 144,0	3 241,7	3 140,9	3 284,7	3 602,5	3 781,6	3 247,3	3 858,4	3 655,4	3 028,4	3 566,7
	*	2 949,3	3 719,4	3 900,4	3 847,1	3 830,0	3 368,5	3 786,5	4 458,6	3 967,4	3 951,2	4 160,4			
		3 662,0	3 717,3	3 596,1	3 846,0	3 827,9	3 524,7	3 922,9	4 096,6	3 843,4	3 949,0	3 935,0			
606															
Ausfuhr nach den EWG-Mitgliedsländern Exportations vers les Etats membres de la CEE Esportazioni verso i Paesi membri della CEE Uitvoer naar de Lid-Staten van de EEG Exports to the EEC Member States															
Deutschland (BR)	ψ	789,1	1 007,2	1 183,4	1 042,2	1 068,0	962,2	1 059,6	1 163,5	1 243,2	1 030,0	1 181,4	1 223,7	964,3	1 143,9
	*	893,9	1 191,3	1 282,7	1 169,1	1 330,4	1 075,6	1 195,6	1 426,3	1 272,9	1 226,7	1 347,8			
		1 155,0	1 192,0	1 146,3	1 169,8	1 225,8	1 180,4	1 251,6	1 280,9	1 230,5	1 227,4	1 348,5			
France	ψ	369,6	562,7	694,1	618,4	662,2	623,4	682,0	751,9	776,5	649,3	802,4	718,2	593,2	721,8
	*	515,1	742,3	794,0	786,4	775,6	685,5	784,4	890,9	857,2	801,3	859,5			
		715,5	739,3	725,1	783,3	772,4	739,4	781,3	793,3	809,7	798,2	798,7			
Italia	ψ	323,0	430,4	423,4	420,0	358,8	428,2	397,6	451,2	479,6	439,7	494,6	509,4	415,2	470,9
	*	438,0	521,1	560,0	493,0	438,1	452,1	534,1	544,3	541,8	588,2	495,8			
		511,6	518,6	522,4	490,5	471,9	467,0	531,5	509,0	539,2	585,6	493,3			
Nederland	ψ	436,3	557,6	622,9	543,2	537,4	552,6	543,5	613,1	630,2	575,7	621,3	581,4	499,3	607,5
	*	545,1	657,9	668,1	660,0	643,9	639,1	651,1	744,9	698,6	655,3	752,7			
		601,2	627,9	613,7	658,8	642,6	655,8	690,7	728,2	697,3	654,0	716,6			
Belg-Lux	ψ	388,3	632,4	673,6	608,3	652,9	583,8	584,9	672,3	750,4	631,2	708,8	697,7	566,7	662,5
	*	446,1	692,9	716,6	661,3	758,8	594,0	578,5	746,9	646,7	638,7	732,6			
		694,2	696,9	642,1	665,3	714,8	597,8	582,4	688,1	600,5	642,5	695,6			
EUR	ψ	2 306,3	3 190,2	3 597,3	3 232,1	3 279,3	3 150,1	3 267,5	3 652,0	3 879,9	3 326,0	3 808,6	3 730,3	3 038,6	3 608,4
	*	2 837,8	3 805,5	4 021,4	3 769,8	3 946,8	3 446,3	3 743,7	4 353,4	4 017,2	3 910,1	4 188,4			
		3 732,8	3 800,6	3 670,2	3 764,8	3 799,3	3 646,3	3 875,0	3 995,9	3 866,3	3 905,1	3 975,0			
• Saisonbereinigte Zahlen. • Chiffres désaisonnalisés. • Cifre destagionalizzate. • Voor seizoeninvloeden gecorrigeerde cijfers. • Seasonally adjusted figures	a) Ausfuhr/Einfuhr. a) Exportations/importations. a) Esportazioni/importazioni. a) Uitvoer/invoer. a) Exports/imports.														

6

AUSSENHANDEL
 COMMERCE EXTÉRIEUR
 COMMERCIO ESTERO
 BUITENLANDSE HANDEL
 FOREIGN TRADE

	1970					1971					Ø			
	A	S	O	N	D	J	F	M	A	M	J	J	1969	1970
Mio \$														
607														
Einfuhr aus Deutschland (BR)														
Import. prov. Allemagne (RF)	F	253,2	362,6	374,6	399,5	396,4	322,5	396,8	438,5	391,0	377,8	387,1	322,7	351,5
Importazioni in prov. da Germania (RF)	I	213,8	273,3	264,3	269,6	246,7	235,1	251,1	294,6	230,4	291,1	251,8	195,0	247,0
Invoer uit Duitsland (BR)	N	266,4	311,0	333,2	338,8	332,3	279,2	313,3	375,9	332,0	316,1	333,3	242,9	302,8
Imports from Germany (FR)	B-L	172,1	239,4	234,3	237,2	270,0	207,6	266,0	327,1	255,1	254,8	253,2	193,2	220,8
	E	905,5	1 186,3	1 206,4	1 245,1	1 245,5	1 044,5	1 227,1	1 436,1	1 208,5	1 239,9	1 225,4	953,7	1 122,1
608														
Ausfuhr nach Deutschland (BR)														
Export. vers Allemagne (RF)	F	220,4	304,2	329,8	321,4	328,5	290,8	329,5	388,5	372,7	362,8	383,0	255,8	307,4
Esportazioni verso Germania (RF)	I	237,4	272,5	293,8	261,8	212,2	221,5	261,9	263,4	263,8	292,7	252,2	192,0	237,4
Uitvoer naar Duitsland (BR)	N	298,4	343,5	353,6	339,2	327,7	323,3	343,3	408,2	390,5	369,9	394,3	246,6	319,8
Exports to Germany (FR)	B-L	175,8	241,0	256,6	241,5	268,7	214,7	199,6	250,0	229,4	229,5	259,5	192,1	237,8
	E	932,1	1 161,2	1 233,8	1 163,9	1 137,2	1 055,2	1 133,3	1 310,2	1 256,5	1 255,0	1 289,0	886,5	1 102,4
609														
Einfuhr aus Frankreich														
Importations prov. France	D	237,5	305,4	336,8	338,7	332,8	301,6	337,1	402,8	384,9	365,3	393,7	270,7	316,4
Importazioni in prov. da Francia	I	143,0	174,4	181,0	188,0	160,5	170,2	174,4	211,2	154,3	236,6	149,3	129,1	164,4
Invoer uit Frankrijk	N	75,1	82,3	85,2	91,2	94,4	78,8	84,5	105,2	101,4	90,6	99,9	70,8	83,8
Imports from France	B-L	130,6	165,3	182,8	166,0	180,2	141,0	177,2	189,4	194,0	170,7	187,8	132,4	162,1
	E	586,2	727,4	785,7	783,9	767,9	691,6	773,2	908,6	834,5	863,2	830,7	603,1	726,7
610														
Ausfuhr nach Frankreich														
Exportations vers France	D	253,5	366,0	397,7	357,2	408,0	333,5	363,0	433,6	400,5	382,6	429,0	322,3	352,4
Esportazioni verso Francia	I	113,3	150,6	159,3	139,0	143,3	141,8	164,8	169,2	170,4	190,4	150,0	141,4	140,6
Uitvoer naar Frankrijk	N	73,4	105,3	103,9	110,8	114,0	108,0	107,2	126,2	109,1	98,5	128,1	95,9	97,8
Exports to France	B-L	125,7	199,1	210,0	193,6	219,3	169,5	170,8	234,0	200,2	190,3	215,8	176,3	191,6
	E	565,8	820,9	870,9	800,6	884,6	752,8	805,9	962,9	880,2	861,7	923,0	735,9	783,4
611														
Einfuhr aus Italien														
Importations prov. Italie	D	246,7	258,1	292,4	260,0	230,3	220,2	262,1	314,5	272,5	285,6	329,7	202,1	246,8
Importazioni in prov. dal' Italia	F	105,3	153,0	160,2	165,2	160,8	136,4	164,5	184,1	183,7	163,4	181,7	145,2	147,1
Invoer uit Italië	N	47,2	46,0	50,8	61,8	45,7	41,7	52,8	60,8	56,1	52,2	56,4	41,4	48,5
Imports from Italy	B-L	36,1	33,4	38,9	32,9	34,0	31,2	43,6	43,3	43,0	37,1	42,7	33,6	35,7
	E	435,3	490,5	542,3	519,9	470,8	429,5	522,9	602,6	555,3	538,3	610,6	422,4	478,0
612														
Ausfuhr nach Italien														
Exportations vers Italie	D	188,1	258,7	280,7	256,1	291,6	230,7	253,0	299,1	261,4	258,8	282,4	197,5	254,0
Esportazioni verso l'Italia	F	111,9	174,9	188,2	197,9	182,0	155,1	179,7	197,0	186,5	175,2	175,8	129,8	166,6
Uitvoer naar Italië	N	45,1	58,0	60,3	59,6	59,4	52,4	50,1	63,1	52,1	50,1	59,0	41,0	53,1
Exports to Italy	B-L	33,9	37,2	46,0	43,0	48,9	40,6	37,3	49,7	44,3	50,0	43,2	36,0	45,5
	E	378,9	528,8	575,2	556,6	581,9	478,7	520,1	608,9	544,3	533,6	560,3	404,4	519,2
613														
Einfuhr aus den Niederlanden														
Importations prov. Pays-Bas	D	272,4	316,2	346,6	319,2	316,3	306,6	329,3	413,1	380,6	362,2	381,9	240,2	303,0
Importazioni in prov. Paesi Bassi	F	62,5	108,1	102,1	101,4	108,2	99,8	98,7	117,8	112,2	90,9	120,3	91,4	93,9
Invoer uit Nederland	I	47,0	57,2	61,0	64,4	51,6	55,1	54,2	62,1	46,2	61,1	54,5	41,3	53,5
Imports from Netherlands	B-L	136,0	151,9	158,9	146,4	143,5	150,5	151,5	147,5	146,9	136,8	171,3	118,7	138,4
	E	517,9	633,3	668,7	631,5	619,6	612,0	633,7	740,5	685,8	651,0	728,0	491,6	588,8
614														
Ausfuhr nach den Niederlanden														
Exportations vers Pays-Bas	D	259,8	317,8	348,1	311,8	347,4	282,6	316,2	387,1	337,6	323,1	342,3	246,1	303,1
Esportazioni verso Paesi Bassi	F	68,7	85,5	91,6	90,9	91,7	74,4	89,3	05,7	102,0	87,5	104,1	72,8	83,8
Uitvoer naar Nederland	I	51,5	56,9	62,9	53,4	46,7	48,3	58,6	60,0	59,0	58,7	52,4	43,5	51,7
Exports to Netherlands	B-L	110,7	215,7	204,0	183,2	222,0	169,2	170,8	213,2	172,7	169,3	214,1	162,3	187,6
	E	490,8	676,0	706,5	639,3	707,9	574,5	634,9	766,1	671,2	638,7	712,9	524,7	626,2

6

AUSSENHANDEL
 COMMERCE EXTÉRIEUR
 COMMERCIO ESTERO
 BUITENLANDSE HANDEL
 FOREIGN TRADE

	1970					1971					Ø			
	A	S	O	N	D	J	F	M	A	M	J	J	1969	1970
Mio \$														
639														
Einfuhr aus Kanada	D	53,8	39,5	40,5	47,5	71,2	32,1	42,9	31,4	35,3	30,4	46,9 ^a	26,4	42,1
Importations prov. Canada	F	14,7	18,9	17,5	19,9	18,3	16,4	14,4	17,7	14,0	20,7	21,5 ^a	13,2	17,1
Importazioni in prov. da Canada	I	21,5	24,8	17,2	21,1	16,1	25,1	19,0	20,4	17,4	18,9	24,1 ^a	12,6	17,9
Invoer uit Canada	N	12,8	18,5	9,5	23,6	29,8	11,1	12,1	10,0	8,5	8,9	27,6 ^a	7,7	15,3
Imports from Canada	B-L	14,0	16,0	18,1	15,9	10,7	13,3	9,2	6,1	11,4	8,7	14,8 ^a	8,7	12,6
	E	116,9	117,7	102,9	126,2	146,1	98,1	97,6	85,5	86,6	87,6	134,9 ^a	68,6	105,0
640														
Ausfuhr nach Kanada	D	21,7	23,7	49,9	29,3	32,0	23,6	29,6	35,7	32,6	30,5	31,0 ^a	27,0	26,9
Exportations vers Canada	F	11,0	14,3	17,4	15,0	13,8	10,0	13,1	18,4	18,0	15,7	19,9 ^a	11,7	13,0
Esportazioni verso Canada	I	11,4	10,1	12,9	10,1	8,3	10,1	10,7	12,6	11,9	13,1	10,9 ^a	10,3	10,7
Uitvoer naar Canada	N	6,2	7,1	7,3	7,2	7,9	3,9	4,6	6,4	7,7	5,4	6,1 ^a	5,8	6,3
Exports to Canada	B-L	3,0	3,7	3,8	4,1	4,3	3,1	3,6	4,3	4,2	4,6	5,5 ^a	4,7	3,9
	E	53,2	58,9	82,3	65,7	66,2	50,7	61,6	77,4	74,4	69,3	73,4 ^a	59,4	60,7
641														
Einf. aus übrigen amerikanischen Ländern	D	122,1	128,8	123,2	108,8	99,8	122,3	110,4	129,9	122,3	113,1	136,3 ^a	110,7	121,6
Import. prov. autres pays d'Am. F	F	46,1	51,7	49,2	41,5	49,8	44,4	43,0	56,5	64,8	51,8	70,0 ^a	46,7	51,0
Import. verso altri Paesi d'America I	I	73,4	89,5	81,1	84,1	56,4	75,8	74,4	78,0	57,5	72,0	65,8 ^a	63,2	70,5
Inv. uit overige Amerik. landen N	N	39,7	40,0	41,5	38,7	36,1	42,1	32,8	40,3	40,4	36,9	42,5 ^a	31,4	38,3
Imp. from other countries of America B-L	B-L	36,0	38,5	31,3	24,4	28,9	22,1	28,5	35,2	28,2	25,8	34,5 ^a	25,4	31,3
	E	317,3	348,5	326,2	297,6	271,1	306,8	289,1	339,9	313,1	299,6	349,1 ^a	277,3	312,7
642														
Ausf. nach übrigen amerikanischen Ländern	D	111,8	118,2	133,2	116,0	147,1	104,7	119,2	134,3	119,4	118,2	121,8 ^a	100,8	116,0
Export. vers autres pays d'Am. F	F	54,0	55,3	80,5	65,3	65,8	52,6	63,9	64,4	59,9	58,2	79,7 ^a	53,3	62,0
Esport. verso altri Paesi d'America I	I	48,9	53,1	53,8	51,7	52,4	43,0	49,7	47,8	44,7	51,3	52,4 ^a	45,6	50,1
Uitv. naar overige Amerik. land. N	N	23,2	29,2	24,0	31,5	52,9	41,6	26,6	28,3	27,4	25,0	35,2 ^a	24,2	30,5
Exports to other countries of America B-L	B-L	15,3	19,7	23,0	19,7	18,3	24,1	17,4	22,6	18,6	16,8	25,1 ^a	15,0	17,7
	E	253,2	275,6	314,4	284,2	336,6	266,0	276,7	297,3	270,0	269,4	314,3 ^a	238,9	276,4
643														
Einfuhr aus Asien	D	165,7	202,5	206,5	194,6	198,0	192,1	228,7	245,9	239,9	208,9	228,5 ^a	154,3	182,6
Importations prov. Asie F	F	93,3	100,4	113,6	139,5	157,1	117,5	117,1	164,6	177,9	139,9	225,3 ^a	100,9	110,5
Importazioni in prov. da Asia I	I	131,0	151,8	132,0	177,0	162,4	143,2	148,5	180,7	156,5	160,7	187,5 ^a	115,0	136,5
Invoer uit Azië N	N	100,9	91,0	100,8	122,2	131,5	132,9	144,8	136,7	141,9	153,2	152,2 ^a	75,9	99,7
Imports from Asia B-L	B-L	44,8	52,0	63,9	53,0	70,8	49,0	46,0	66,8	80,2	47,9	66,6 ^a	52,2	53,1
	E	535,7	597,6	616,8	685,4	719,6	634,7	685,2	794,6	796,4	710,6	860,1 ^a	498,2	582,4
644														
Ausfuhr nach Asien	D	187,1	179,6	202,0	179,6	262,4	180,6	191,0	220,4	202,2	203,5	199,2 ^a	179,4	200,1
Exportations vers Asie F	F	57,8	71,6	78,6	70,7	98,5	80,4	83,0	92,5	96,5	96,9	87,7 ^a	68,9	73,9
Esportazioni verso Asia I	I	59,4	65,5	68,4	67,4	69,6	64,4	64,6	72,9	77,0	73,7	68,6 ^a	64,4	66,5
Uitvoer naar Azië N	N	45,8	45,8	50,6	52,3	49,5	47,5	43,7	50,1	48,9	46,0	46,0 ^a	38,8	43,2
Exports to Asia B-L	B-L	33,5	38,3	48,9	38,1	42,1	31,5	34,3	41,6	30,2	39,7	39,9 ^a	34,3	40,7
	E	383,4	400,9	448,4	408,2	522,2	404,3	416,5	477,6	454,8	459,7	441,4 ^a	385,9	424,4
645														
Einfuhr aus Ozeanien	D	20,1	16,8	14,6	15,5	19,3	19,7	19,6	24,2	31,2	24,0	23,8 ^a	17,9	18,0
Importations prov. Océanie F	F	20,8	17,5	31,3	29,1	30,8	25,7	18,9	31,5	34,8	23,8	32,2 ^a	22,9	26,7
Importazioni in prov. da Oceania I	I	11,2	11,1	11,3	12,1	10,6	11,5	11,6	14,5	14,0	13,4	14,6 ^a	14,3	13,6
Invoer uit Oceanië N	N	5,0	4,1	3,5	2,8	4,8	2,6	3,6	2,7	3,0	3,8	5,4 ^a	4,1	4,1
Imports from Oceania B-L	B-L	7,3	3,8	5,3	6,1	5,3	4,7	4,3	10,0	8,0	7,4	7,4 ^a	7,9	6,8
	E	64,4	53,3	65,9	65,6	70,7	64,2	58,1	82,9	91,0	72,3	83,3 ^a	67,1	69,2
646														
Ausfuhr nach Ozeanien	D	29,2	27,8	30,1	26,6	34,9	23,9	26,3	31,9	26,7	25,0	30,4 ^a	25,1	29,7
Exportations vers Océanie F	F	15,8	16,4	17,3	17,6	18,9	15,4	17,2	17,2	15,6	15,9	16,6 ^a	13,8	18,2
Esportazioni verso Oceania I	I	10,2	8,6	9,8	10,1	9,5	7,1	9,5	8,0	6,9	10,4	7,8 ^a	7,7	9,6
Uitvoer naar Oceanië N	N	11,1	11,3	5,4	12,8	6,7	6,8	5,9	9,0	5,5	6,4	7,0 ^a	6,1	8,1
Exports to Oceania B-L	B-L	2,8	3,3	3,4	3,2	4,4	3,2	3,1	3,3	2,8	3,2	3,8 ^a	2,5	3,3
	E	69,0	67,4	66,0	70,3	74,4	56,4	62,0	69,4	57,4	60,8	65,5 ^a	55,3	68,8

6

AUSSENHANDEL
 COMMERCE EXTÉRIEUR
 COMMERCIO ESTERO
 BUITENLANDSE HANDEL
 FOREIGN TRADE

		1970					1971						Ø			
		A	S	O	N	D	J	F	M	A	M	J	J	1969	1970	
<p>NACH WARENKATEGORIEN PAR CATEGORIES DE PRODUITS SECONDO LE CATEGORIE DI PRODOTTI NAAR CAT. VAN GOEDEREN BY COMMODITY CATEGORIES</p> <p style="text-align: right;">Mio \$</p>																
<p>(CST 0,1) Nahrungs- und Genußmittel Produits alimentaires, boissons et tabacs Prodotti alimentari, bevande e tabacco Voedings- en genotmiddelen Food, beverages and tobacco</p>																
655	Einfuhr aus Intra-EWG	D	190,5	200,8	206,7	191,5	182,2	165,4	177,2	228,2	224,7	248,1	273,8 ^a	230,0 ^a	170,4	191,9
	Importations prov. Intra-CEE	F	58,6	74,6	77,6	71,9	80,2	72,4	70,5	74,6	74,5	69,7	74,2	74,0 ^a	65,1	67,9
	Importazioni in prov. da Intra-CEE	I	83,2	87,6	86,3	109,5	71,8	89,9	95,5	108,5	65,1	123,5	78,0 ^a		65,8	79,1
	Invoer uit Intra-EEG	a)N	45,0	50,8	51,2	52,5	54,7	25,2	28,5	40,6	40,7	36,1 ^a	42,8 ^a		48,2	50,6
	Imports from Intra-EEC	B-L	61,4	70,7	70,0	69,4	77,8	61,8	72,6	68,7	71,2	68,7 ^a	71,7 ^a		53,5	64,3
		a)E	438,7	484,5	421,8	494,9	466,8	414,8	444,3	520,6	476,3	546,1 ^a	540,5 ^a		403,1	453,8
656	Ausfuhr nach Intra-EWG	D	44,1	51,5	51,1	47,1	49,2	43,5	55,8	62,2	58,2	51,8	57,5 ^a	53,6 ^a	41,4	48,2
	Exportations vers Intra-CEE	F	95,0	151,0	153,3	167,8	153,6	123,6	148,4	177,7	176,0	169,6	169,6	136,4 ^a	132,4	135,6
	Esportazioni verso Intra-CEE	I	60,2	67,0	62,7	70,0	39,2	41,1	48,4	55,9	36,7	75,6	61,1 ^a		45,9	48,5
	Uitvoer naar Intra-EEG	a)N	151,7	170,1	177,4	161,4	167,9	124,3	121,8	147,5	151,8	143,7 ^a	160,1 ^a		129,1	158,5
	Exports to Intra-EEC	B-L	53,4	66,4	74,7	70,7	83,4	55,8	59,1	75,6	68,3	62,3 ^a	84,1 ^a		55,4	64,9
		a)E	404,3	506,1	519,2	517,1	493,4	388,3	434,5	518,9	491,1	503,0 ^a	532,5 ^a		405,0	455,7
657	Einfuhr aus Extra-EWG	D	188,3	215,0	239,8	262,0	314,6	222,2	218,3	250,8	231,2	202,8	236,7 ^a	225,2 ^a	190,7	220,9
	Importations prov. Extra-CEE	F	111,1	119,7	126,8	135,7	162,4	126,0	127,0	144,8	150,4	145,7	146,7	109,7 ^a	125,5	136,6
	Importazioni verso Extra-CEE	I	124,5	147,0	129,4	164,8	109,5	146,5	152,0	163,8	117,6	164,6	126,2 ^a		119,1	128,9
	Invoer uit Extra-EEG	N	92,5	96,6	103,4	115,4	107,3	101,0	90,2	97,0	87,8	89,9 ^a	88,8 ^a		75,8	90,0
	Imports from Extra-EEC	B-L	47,2	57,5	53,3	58,0	53,0	52,1	61,3	55,8	61,2	46,3 ^a	50,9 ^a		43,1	48,8
		E	563,6	635,8	652,9	735,8	746,8	647,8	648,7	712,2	648,2	649,2 ^a	649,3 ^a		554,5	625,1
658	Ausfuhr nach Extra-EWG	D	31,9	37,2	37,4	40,0	49,1	34,8	45,6	53,9	51,1	47,4	59,9 ^a	41,8 ^a	28,3	40,6
	Exportations vers Extra-CEE	F	69,5	87,4	97,5	96,3	96,6	81,6	92,8	104,4	102,3	113,2	120,9	118,6 ^a	79,6	90,4
	Esportazioni verso Extra-CEE	I	46,5	50,9	46,4	53,2	36,4	35,1	37,3	46,1	35,3	55,1	42,5 ^a		38,0	43,0
	Uitvoer naar Extra-EEG	N	62,4	79,4	73,0	86,7	72,4	60,2	75,0	77,3	71,8	75,5 ^a	77,1 ^a		63,5	69,6
	Exports to Extra-EEC	B-L	9,3	14,3	13,9	13,9	14,3	16,9	11,5	20,4	15,7	15,9 ^a	22,0 ^a		9,5	12,8
		E	219,1	269,2	268,2	290,0	268,8	228,5	262,2	302,1	276,3	307,0 ^a	322,3 ^a		219,1	256,5
<p>(CST 2,4) Rohstoffe Matières premières Materie prime Grondstoffen Raw materials</p>																
659	Einfuhr aus Intra-EWG	D	50,5	65,8	69,7	59,1	60,0	51,4	58,4	67,8	73,2	64,1	62,0 ^a	55,3 ^a	56,7	61,7
	Importations prov. Intra-CEE	F	18,9	33,4	32,8	29,7	32,9	28,7	32,7	36,6	31,1	27,8	32,2	29,1 ^a	26,7	29,2
	Importazioni verso Intra-CEE	I	37,5	60,9	56,5	53,2	51,5	48,8	50,5	61,9	49,3	57,5	43,7 ^a		42,5	51,2
	Invoer uit Intra-EEG	a)N	24,3	27,9	28,1	26,5	28,1	14,4	16,2	19,4	19,1	19,8 ^a	21,2 ^a		23,0	25,7
	Imports from Intra-EEC	B-L	32,8	38,7	39,4	35,2	34,4	36,5	41,2	41,4	40,9	37,4 ^a	42,5 ^a		35,7	38,7
		a)E	165,0	226,7	226,4	203,8	206,9	179,7	199,0	227,2	213,6	206,5 ^a	201,7 ^a		184,4	206,4
660	Ausfuhr nach Intra-EWG	D	38,8	48,2	55,4	45,6	50,7	42,0	45,4	56,5	49,3	47,5	52,3 ^a	42,0 ^a	39,6	45,9
	Exportations vers Intra-CEE	F	51,8	61,9	65,7	62,5	54,5	52,6	62,0	67,2	69,4	60,1	59,3	62,9 ^a	54,1	62,6
	Esportazioni verso Intra-CEE	I	8,6	10,9	10,4	13,2	14,3	14,5	11,9	14,6	13,7	15,7	10,2 ^a		10,8	11,7
	Uitvoer naar Intra-EEG	a)N	43,4	63,8	59,9	49,6	46,9	35,0	40,3	49,3	43,1	39,1 ^a	39,2 ^a		45,1	50,5
	Exports to Intra-EEC	B-L	22,6	34,0	37,7	34,1	35,9	24,4	26,9	33,6	28,6	28,2 ^a	31,2 ^a		30,3	32,9
		a)E	165,2	218,8	229,1	205,0	202,2	168,5	186,6	221,2	204,0	190,6 ^a	192,2 ^a		180,0	203,6

- a) Ab Januar 1971 ohne den Handel der Niederlande mit Belgien-Luxemburg.
 a) A partir de janvier 1971 à l'exclusion du commerce des Pays-Bas avec Belgique-Luxembourg.
 a) A partire dal gennaio 1971 escluso il commercio dei Paesi Bassi con il Belgio e il Lussemburgo.
 a) Vanaf januari 1971 met uitzondering van de handel van Nederland met België-Luxemburg.
 a) From January 1971 without the trade of the Netherlands with Belgium-Luxembourg.

		1970					1971						①		
		A	S	O	N	D	J	F	M	A	M	J	J	1969	1970
Mio \$															
661															
Einfuhr aus Extra-EWG	D	260,5	278,9	272,5	272,4	295,4	242,0	256,1	268,5	267,9	250,8	291,1	278,2	244,9	270,8
Importations prov. Extra-CEE	F	124,4	150,3	160,9	149,7	170,3	144,0	152,4	171,3	161,3	149,9	173,1	160,8	142,9	154,7
Importazioni in prov. da Extra-CEE	I	143,0	180,0	56,5	167,2	143,8	157,2	159,2	187,9	143,3	154,6	165,8		153,7	163,6
Invoer uit Extra-EEG	N	80,4	82,5	86,3	87,3	86,6	86,1	73,1	85,4	78,7	71,8	87,5		72,2	81,8
Imports from Extra-EEC	B-L	74,7	77,8	82,5	84,5	74,2	67,9	60,8	73,8	77,5	63,4	81,4		72,8	79,3
	E	683,1	769,5	746,4	761,2	770,2	697,2	701,6	786,9	728,8	690,4	798,9		687,9	750,2
662															
Ausfuhr nach Extra-EWG	D	29,9	31,9	34,4	30,8	35,8	26,5	30,8	38,2	35,8	37,2	31,7	34,6	29,2	31,9
Exportations vers Extra-CEE	F	18,4	20,1	22,9	22,0	24,8	19,9	26,3	23,8	24,0	24,0	22,3	21,7	20,5	22,2
Esportazioni verso Extra-CEE	I	14,0	16,7	14,7	14,0	17,1	14,2	14,8	16,6	17,1	15,6	14,9		14,0	15,0
Uitvoer naar Extra-EEG	N	24,8	43,5	28,2	26,6	25,8	23,9	22,8	29,3	22,0	19,1	20,3		22,9	25,0
Exports to Extra-EEC	B-L	10,3	8,6	12,8	10,6	13,2	10,1	9,8	10,1	8,5	10,7	10,3		11,8	11,8
	E	97,5	120,8	113,0	103,9	116,8	94,6	104,3	118,0	107,4	106,6	99,4		98,6	105,9
(CST 3) Brennstoffe															
Produits énergétiques															
Prodotti energetici															
Brandstoffen															
Energy products															
663															
Einfuhr aus Intra-EWG	D	54,5	53,7	63,8	62,4	66,3	79,1	77,2	97,6	73,6	78,1	76,9	93,4	43,0	56,4
Importations prov. Intra-CEE	F	25,7	32,1	34,5	34,1	30,8	30,8	27,3	52,9	44,2	31,2	41,1	35,6	29,2	31,8
Importazioni verso Intra-CEE	I	8,0	8,4	8,4	10,7	6,9	8,1	6,2	7,5	9,6	10,1	11,3		7,3	7,0
Invoer uit Intra-EEG	a)N	12,9	17,4	18,7	14,5	13,3	12,6	10,8	11,0	14,4	10,7	13,7		14,1	13,9
Imports from Intra-EEC	B-L	59,0	34,0	37,7	34,9	39,8	36,3	35,4	33,0	37,8	26,9	42,1		29,6	34,4
	a)E	134,0	145,7	163,1	156,5	157,2	166,8	156,9	202,0	179,6	157,0	185,1		123,1	143,5
664															
Ausfuhr nach Intra-EWG	D	54,0	58,5	59,9	57,7	55,5	62,6	58,2	63,2	62,6	59,5	64,2	64,7	44,5	55,1
Exportations vers Intra-CEE	F	20,1	14,2	19,1	15,8	13,6	14,2	16,0	13,6	14,4	17,0	18,0	22,1	13,6	14,9
Esportazioni verso Intra-CEE	I	24,2	18,3	17,8	21,6	18,5	15,0	20,2	26,6	26,6	15,7	23,4		17,0	18,8
Uitvoer naar Intra-EEG	a)N	64,8	53,7	66,3	70,7	66,7	61,0	67,4	75,9	68,0	62,8	59,7		30,9	62,2
Exports to Intra-EEC	B-L	12,5	14,9	12,4	12,5	11,7	4,6	6,5	20,3	9,3	9,6	16,0		16,1	10,8
	a)E	175,5	159,5	175,5	178,3	166,0	157,4	168,3	199,6	180,8	164,5	181,4		125,2	161,8
665															
Einfuhr aus Extra-EWG	D	159,8	171,8	172,1	178,8	190,9	187,7	196,3	211,6	211,7	204,5	218,1	220,0	141,4	162,5
Importations prov. Extra-CEE	F	156,3	154,7	155,2	195,5	216,6	163,6	170,0	211,0	232,4	163,2	275,7	173,4	134,5	159,2
Importazioni in prov. da Extra-CEE	I	151,0	193,2	161,7	225,7	207,0	185,4	189,8	219,6	180,5	213,0	233,4		144,0	167,6
Invoer uit Extra-EEG	N	112,9	110,3	105,9	118,8	136,4	133,5	151,7	126,9	134,7	146,2	137,9		75,3	107,6
Imports from Extra-EEC	B-L	52,5	47,5	50,4	52,2	79,0	40,8	50,2	63,7	74,5	43,5	62,6		44,8	51,9
	E	632,4	677,5	645,4	771,0	829,9	710,9	758,1	832,7	833,9	770,5	927,6		539,6	648,7
666															
Ausfuhr nach Extra-EWG	D	35,0	33,8	34,1	36,0	37,3	27,4	30,9	30,6	29,6	30,6	40,1	37,0	23,1	29,2
Exportations vers Extra-CEE	F	20,4	17,0	15,1	15,4	16,3	17,1	20,5	25,6	21,3	20,7	22,4	21,0	15,3	16,4
Esportazioni verso Extra-CEE	I	37,1	38,7	33,4	48,6	45,2	37,4	47,4	50,0	45,4	42,5	45,8		33,0	37,0
Uitvoer naar Extra-EEG	N	49,8	44,0	46,1	44,0	47,3	58,4	52,9	55,0	58,0	57,6	51,6		30,9	42,4
Exports to Extra-EEC	B-L	14,4	14,8	17,3	18,2	20,9	9,0	12,5	15,9	9,7	12,7	20,4		16,1	15,0
	E	156,8	148,3	146,1	162,7	166,9	149,3	164,1	177,1	164,0	163,9	180,3		117,7	140,0
(CST 7) Maschinen und Fahrzeuge															
Machines et matériel de transport															
Macchine e materiale per trasporti															
Machines en vervoermateriaal															
Machinery and transport equipment															
667															
Einfuhr aus Intra-EWG	D	169,5	241,6	283,6	316,5	283,8	246,7	289,4	360,5	322,8	286,9	330,1	334,9	176,9	254,8
Importations prov. Intra-CEE	F	162,7	250,9	267,4	305,1	309,1	226,5	302,7	304,7	288,3	270,9	294,2	299,9	225,8	252,3
Importazioni in prov. da Intra-CEE	I	136,5	161,1	171,6	175,4	169,9	161,6	175,8	197,6	152,9	212,5	173,4		120,3	163,7
Invoer uit Intra-EEG	a)N	163,7	186,7	203,5	208,7	232,5	138,3	149,8	186,4	163,1	154,1	168,5		150,1	191,9
Imports from Intra-EEC	B-L	131,3	193,3	205,1	206,0	243,1	151,7	202,8	256,3	203,6	211,0	213,3		153,0	184,9
	a)E	763,7	1 033,6	1 131,2	1 211,7	1 238,4	924,8	1 120,6	1 305,5	1 130,7	1 135,4	1 179,5		831,8	1 047,7

a) Ab Januar 1971 ohne den Handel der Niederlande mit Belgien-Luxemburg.

a) A partir de janvier 1971 à l'exclusion du commerce des Pays-Bas avec Belgique-Luxembourg.

a) A partire dal gennaio 1971 escluso il commercio dei Paesi Bassi con il Belgio e il Lussemburgo.

a) Vanaf januari 1971 met uitzondering van de handel van Nederland met België-Luxemburg.

a) From January 1971 without the trade of the Netherlands with Belgium-Luxembourg.

6

AUSSENHANDEL
 COMMERCE EXTÉRIEUR
 COMMERCIO ESTERO
 BUITENLANDSE HANDEL
 FOREIGN TRADE

	1970					1971						Ø		
	A	S	O	N	D	J	F	M	A	M	J	J	1969	1970
INDEXZIFFERN INDICES INDICI INDEXCIJFERS INDICES	1963 = 100													
675														
Index des Einfuhrvolumens	D	186	211	225	222	227	200	219	247	252	246		181	228
Indices de volume, importations	F	160	211	213	221	235	192	208	241	230	186	218	191	206
Indice del volume delle importazioni	I	159	195	184	197	176	170	201	206	161	196		152	180
Indexcijfer van het invoervolume	N	186	203	212	229	224							178	203
Volume index of imports	B-L	174	213	227	215	233	181	212	233	219			188	205
	E	172	207	213	217	219							178	208
676														
Index des Ausfuhrvolumens	D	177	206	227	206	243	187	211	253	241	237		190	206
Indices de volume, exportations	F	155	187	213	209	217	186	209	234	221	204	212	171	201
Indice del volume delle esportazioni	I	219	248	268	246	231	215	244	257	245	270		230	241
Indexcijfer van het uitvoervol.	N	202	242	234	241	234							192	219
Volume index of exports	B-L	151	219	246	222	255	197	197	248	209			192	215
	E	178	214	233	219	236							192	212
677														
Index der Einfuhrdurchschnittswerte	D	109	109	110	110	109	109	112	112	102	101		106	101
Indices de valeur moy. imp.	F	105	104	106	103	107	107	107	109	109	121	120	103	105
Indice del valore medio delle import.	I	108	109	110	112	113	114	115	115	116	118		108	110
Indexcijfer van de gemiddelde waarden van de invoer	N	111	111	111	111	113							104	111
Average value index of imports	B-L	108	108	107	107	108	111	109	112	112			104	108
	E	109	108	109	109	110							105	105
678														
Index der Ausfuhrdurchschnittswerte	D	114	115	114	114	116	114	114	114	105	106		105	114
Indices de valeur moy. exp.	F	106	114	112	111	115	114	113	114	115	120	124	108	110
Indice del valore medio delle esport.	I	110	109	110	110	112	114	114	115	116	116		101	108
Indexcijfer van de gemiddelde waarden van de uitvoer	N	109	108	108	110	110							105	109
Average value index of exports	B-L	109	111	108	109	109	111	110	109	110			108	112
	E	111	112	111	111	113							105	111
679														
Index der Terms of Trade	D	105	105	104	103	106	104	101	102	103	104	104	99	113
Indices des termes de l'échange	F	101	109	106	108	107	107	106	104	105	99		105	104
Indice dei termini di scambio	I	102	100	100	98	99	100	99	100	100	99		93	99
Indexcijfer van de ruilvoet	N	98	97	97	99	97							101	98
Index of terms of trade	B-L	101	103	101	102	101	100	100	97	98			104	103
	E	102	104	103	103	103							100	106

7

PREISE, VERDIENSTE
 PRIX, SALAIRES
 PREZZI, SALARI
 PRIJZEN, LONEN EN SALARISSEN
 PRICES, WAGES

Ψ = Zahlen des vorigen Jahres Chiffres de l'année précédente Cifre dell'anno anteriore Cijfers van het vorige jaar Data for the preceding year			1970					1971						Ø		
			A	S	O	N	D	J	F	M	A	M	J	J	1969	1970
INDEX DER GROSSHANDELSPREISE INDICE DES PRIX DE GROS INDICE DEI PREZZI ALL'INGROSSO INDEXCIJFER VAN DE GROOTHANDELSPRIJZEN INDEX OF WHOLESALE PRICES																
1963 = 100																
720																
Gesamtindex Indice général Indice generale Totaal indexcijfer General index	a) D F I a) N B	Ψ Ψ Ψ Ψ Ψ	99,0 105,6 115,1 124,9 111,9 119,2 116 125 113,1 117,8	99,5 105,6 116,4 125,1 112,6 119,6 117 122 113,4 117,8	101,3 105,8 118,1 125,9 113,3 120,2 118 123 113,7 117,9	101,5 106,1 120,1 126,7 114,2 120,7 120 124 114,9 118,6	102,1 106,4 122,1 127,8 115,3 121,0 120 124 116,4 118,4	103,0 107,6 123,3 126,3 116,5 121,7 122,0 124 117,1 116,9	103,4 108,3 123,9 126,3 117,3 122,0 123 125 117,5 116,5	103,8 109,0 125,6 128,3 118,4 122,4 123 124 118,8 116,6	104,1 109,4 126,0 127,9 118,9 122,6 124 125 118,5 116,5	104,4 109,5 127,5 129,3 119,2 122,4 125 125 118,3 116,5	106,1 110,9 125,0 127,9 118,9 122,7 125 124 118,0 118,2	105,8 110,5 125,0 127,9 118,6 123,0 125 124 118,1 117,6	99,4 115,2 110,9 117 112,6	105,0 125,5 119,0 124 118,0
721																
Erzeugn. landwirtschaftl. Ursprungs Produits d'origine agricole Prodotti di origine agricola Agrarische produkten Agricultural products	a) D F I a) N B	D F I D B	90,5 121,6 116,8 138 118,3	90,3 121,6 116,4 128 117,8	90,8 121,5 116,5 130 117,0	90,7 122,3 116,8 130 118,2	91,7 125,0 117,8 130 117,6	93,2 125,6 118,0 127 119,3	93,9 123,7 119,6 128 115,3	94,4 126,3 119,8 124 114,4	93,2 126,2 119,8 123 113,2	92,4 131,2 119,2 122 112,4	93,9 125,0 119,1 121 112,4	93,2 124,0 117,9 126 120,4	94,0 116,1 113,1 126 118,1	93,1 123,5 118,6 137 120,4
722																
Industrieerzeugnisse Produits industriels Prodotti industriali Industriële produkten Industrial products	F I a) N B	F I D B	127,0 119,9 120 117,6	127,0 120,5 120 117,7	124,8 120,9 121 118,0	124,7 121,8 121 118,6	125,4 121,9 120 118,6	124,4 122,5 124 116,4	124,6 122,9 124 116,9	126,7 123,1 125 117,3	127,5 123,3 125 117,5	126,6 123,4 125 117,7	127,0 123,6 125 117,7	127,4 124,2 125 117,4	115,8 110,6 115 111,3	126,5 119,3 120,0 117,4
723																
darunter: Metallerzeugnisse dont: Prod. métallurgiques di cui: Prodotti metallurgici waarvan: Metaalprodukten of which: Metal products	a) D F I a) N B	D F I D B	107,5 135,6 120,2 119 128,9	107,2 135,6 119,8 119 128,9	106,2 123,2 119,8 118 128,7	105,6 121,9 119,8 118 128,0	105,4 120,4 120,0 118 127,7	106,0 142,9 120,8 121 125,2	106,7 143,3 121,1 122 125,7	108,0 151,8 121,5 122 127,0	109,1 151,1 121,8 125 127,1	108,7 146,5 121,1 124 125,9	109,0 147,7 121,1 125 125,9	108,6 148,7 121,1 125 125,9	102,0 113,5 109,2 114 114,8	108,3 132,1 119,7 120,0 129,0
724																
Baumaterialien Matériaux de construction Materiali da costruzione Bouwmaterialen Building materials	D a) F I B	D F I B	108,9 124,9 113,7 131,6	110,0 124,9 113,3 131,6	110,3 125,6 113,2 132,2	110,1 127,3 113,5 132,2	110,3 127,3 113,5 133,3	113,6 129,3 114,2 133,2	114,8 130,3 114,2 136,5	115,5 132,1 113,7 136,5	116,4 133,3 115,1 136,5	116,8 134,2 115,1 136,5	117,7 135,2 115,1 136,5	118,4 135,2 115,1 136,5	98,5 118,1 106,3 125,1	107,4 124,1 113,6 130,1
725																
Textilien Textiles Tessili Textiel Textiles	a) D F I a) N B	D F I D B	107,2 116,6 113 102,3	107,6 115,4 113 101,2	107,7 114,8 113 102,3	108,0 114,0 113 103,9	108,1 114,9 114 103,8	109,5 113,1 116 102,6	110,5 112,7 116 102,6	110,9 112,8 116 102,8	111,0 115,3 116 104,1	111,1 115,2 117 105,7	111,6 116,8 117 105,7	111,8 116,7 117 101,4	102,2 112,1 111 97,7	106,5 116,1 113 101,4
726																
Chemische Erzeugnisse Produits chimiques Prodotti chimici Chemische produkten Chemical products	a) D F I a) N B	D F I D B	103,0 110,6 111,7 111 109,5	104,1 111,0 112,1 112 110,0	105,0 112,5 112,9 112 110,0	106,0 113,3 112,7 113 112,7	107,0 113,8 112,3 114 113,0	108,6 108,8 112,6 116 107,0	109,8 109,6 112,8 116 107,4	110,3 110,1 112,8 117 107,9	111,7 110,3 112,3 116 106,8	111,2 110,1 112,0 117 106,8	111,3 109,2 112,3 116 106,8	110,9 109,8 112,3 116 106,8	92,0 108,9 103,8 109,0 108,4	103,0 111,7 110,7 111 110,3
727																
Brennstoffe und Energie Combustibles et énergie Combustibili e energia Brandstoffen en energie Fuel and power	a) D F I a) N B	D F I D B	112,5 127,1 123,9 116 111,9	113,3 127,1 127,8 117 113,5	114,0 129,5 130,7 119 113,8	114,7 131,6 135,9 120 113,6	115,0 132,0 135,1 121 113,6	115,7 135,0 135,5 124 117,9	116,6 137,4 137,8 123 117,4	117,5 138,3 136,5 122 116,8	118,0 132,8 138,3 126 116,4	117,9 135,8 138,0 127 117,2	122,5 136,6 138,0 127	121,9 136,8 138,0	98,6 110,8 116,2 106 103,7	109,4 125,2 122,9 114 110,8

a) Ohne Mehrwertsteuer.
 a) Sans la taxe sur la valeur ajoutée.
 a) Esclusa la tassa sul valore aggiunto.
 a) Zonder belasting op de toegevoegde waarde.
 a) Excluding added-value tax.

7

PREISE, VERDIENSTE
 PRIX, SALAIRES
 PREZZI, SALARI
 PRIJZEN, LONEN EN SALARISSEN
 PRICES, WAGES

Ψ = Zahlen des voriges Jahres Chiffres de l'année précédente Cifre dell'anno anteriore Cijfers van het vorige jaar Data for the preceding year		1970					1971						Ø		
		A	S	O	N	D	J	F	M	A	M	J	J	1969	1970
INDEX DER ERZEUGERPREISE LANDWIRTSCHAFTLICHER PRODUKTE INDICE DES PRIX AGRICOLES A LA PRODUCTION INDICE DEI PREZZI AGRICOLI ALLA PRODUZIONE INDEXCIJFER VAN DE PRIJZEN VAN LANDBOUWPRODUKTEN (af bedrijf) INDEX OF PRODUCER PRICES FOR AGRICULTURAL PRODUCTS														1962-64 = 100	
728															
Gesamtindex	a) D	105	103	101	100	100	101	100	102	103 ^a	102	102	103 ^a	104	109
Indice général	F	125	124	123	122	123	125	124	125	126	126	127 ^a	128 ^a	117	124
Indice generale	I	122	121	122	122	123	125	125	127	127	126	—	—	117	124
Totaal index	N	124	121	119	117	114	122	122	123	127	—	—	—	—	—
All items	B	115 ^a	113	111 ^a	111 ^a	109	114	112	114	114 ^a	111	114	110 ^a	117 ^a	116
729															
Produkte pflanzlichen Ursprungs a)	D	100	94	91	91	91	94	93	96	99	99	93	94 ^a	96	111
Produits d'origine végétale	F	129	127	124	121	125	121	120	122	119	121	120 ^a	123 ^a	115	126
Prodotti di origine vegetale	I	120	119	119	120	120	122	123	123	124	126	—	—	115	122
Prod. v. plantaard. oorsprong	N	129	126	122	120	117	123	120	106	107	—	—	—	—	—
Vegetable products	B	120	111	111	109	107	105	101	102	98	98	97	97 ^a	103	119
730															
Produkte tierischen Ursprungs a)	D	106	106	104	103	103	103	103	104	104 ^a	103 ^a	105	106 ^a	106	108
Produits d'origine animale	F	123	123	123	122	123	126	126	127	129	129	131 ^a	131 ^a	118	123
Prodotti di origine animale	I	125	127	127	127	128	129	130	133	132	127	—	—	122	127
Prod. van dierlijke oorsprong	N	122	119	118	115	113	121	122	127	130	130	130	129 ^a	—	—
Livestock products	B	113	113	111 ^a	112 ^a	110 ^a	116	115	117	118	114	118	113 ^a	120	116 ^a
PREISINDEXZIFFER FÜR EINGEFÜHRTE GÜTER INDICES DES PRIX A L'IMPORTATION INDICI DEI PREZZI ALL'IMPORTAZIONE PRIJSINDEXCIJFER VOOR INGEVOERDE GOEDEREN PRICE INDICES FOR IMPORTED GOODS														1963 = 100	
731															
Insgesamt	D	104,1	104,4	104,2	104,5	104,4	105,8	106,1	107,5	108,2	106,8	105,6	104,6 ^a	105,9	105,1
Total															
Totale															
Total															
Intra-EWG/CEE/EEG/EEC	D	102,7	102,5	101,9	103,0	102,9	105,5	106,1	108,2	109,4	107,4	105,7	104,5 ^a	105,5	104,3
Extra-EWG/CEE/EEG/EEC	D	104,8	105,3	105,4	105,3	105,1	105,9	106,1	107,3	107,6	106,4	105,6	104,7 ^a	106,1	105,5
a) Die Jahresindizes beziehen sich auf Erntejahre: 1967 auf 1966/67 usw. a) Les indices annuels ont trait aux campagnes : 1967 se rapporte à celle de 1966/67 et ainsi de suite. a) Gli indici annuali si riferiscono alle annate agricole : 1967 per il 1966/67 ecc. a) De jaarindexcijfers hebben betrekking op oogstjaren : 1967 op 1966/67 enz. a) The annual indices refer to the crop year : 1967 to 1966/67 etc.															

7

PREISE, VERDIENSTE
 PRIX, SALAIRES
 PREZZI, SALARI
 PRIJZEN, LONEN EN SALARISSEN
 PRICES, WAGES

ψ - Zahlen des vorigen Jahres Chiffres de l'année précédente Cifre dell'anno precedente Cijfers van het vorige jaar Data for the preceding year	1970					1971						∅		
	A	S	O	N	D	J	F	M	A	M	J	J	1969	1970
INDEX DER WELTMARKTPREISE FÜR ERZEUGNISSE DER ASSOZIIERTEN LÄNDER INDICE DES COURS MONDIAUX DES PRODUITS DES PAYS ASSOCIÉS INDICE DEI PREZZI MONDIALI DEI PRODOTTI DEI PAESI ASSOCIATI INDEXCIJFER VAN DE WERELDPRIJZEN VAN PRODUCTEN VAN GEASSOCIEERDE LANDEN INDEX OF WORLD PRICES FOR PRODUCTS OF ASSOCIATED COUNTRIES 1966 = 100														
732 Reis geschält Riz décortiqué Riso sbamato Gepelde rijst Husked rice	France: Vary Lava de Madagascar													
ψ	—	—	114	114	114	114	114	114	116	117	117	116		
	120	127	127	129	133	132	113	126	130	130	128	127 ^a	112	120
733 Frische Bananen Bananes fraîches Banane fresche Verse bananen Fresh bananas	Port français: de Martinique													
ψ	112	112	114	95	93	95	108	113	125	111	103	110		
	92	91	104	103	86	90	109	113	111	114	120	92 ^a	103	104
734 Zucker Sucre Zucchero Suiker Sugar	New York: Contrat no. 8, disponible													
ψ	167	173	182	179	163	170	174	187	192	204	205	210		
	205	217	219	233	227	258	265	251	250	236	221	222 ^a	185	204
735 Kaffee (Robusta) Café (Robusta) Caffé (Robusta) Koffie (Robusta) Coffee (Robusta)	Le Havre: d'Angola, no. 2 AA													
ψ	95	95	103	115	—	—	—	—	—	—	—	—		
	—	—	—	—	—	—	—	—	—	—	—	—	101	—
736 Kaffee (Arabica) Café (Arabica) Caffé (Arabica) Koffie (Arabica) Coffee (Arabica)	Le Havre: du Brésil, Santos, Type H													
ψ	98	108	123	133	134	138	143	142	144	145	145	144		
	144	147	148	144	140	139	137	118	119	118	119	118 ^a	105	144
737 Kakao in Bohnen Cacao en fèves Cacao in fave Cacao in bonen Cocoa beans	New York: d'Accra													
ψ	179	176	181	189	179	179	153	135	130	126	112	109		
	115	139	147	138	127	117	108	105	111	104	104	114 ^a	180	130
738 Pfeffer Poivre Pape Peper Pepper	London: Malabar noir													
ψ	106	124	—	155	155	155	155	155	155	143	153	173		
	169	—	—	—	—	—	—	—	—	—	—	—	116	159
739 Vanille Vaniglia Vanille Vanilla	France: de Tahiti													
ψ	126	129	131	133	134	137	141	146	146	146	156	159		
	170	170	170	170	170	170	170	170	170	170	170	175 ^a	121	157
740 Ölkuchen von Erdnüssen Tourteaux d'arachides Panelli di arachide Perskoeken van aardnoten Groundnut oil cakes	London: de Nigeria													
ψ	117	118	118	122	123	123	124	122	118	124	130	133		
	133	137	135	137	136	136	134	126	125	123	118	120 ^a	115	130
741 Ölkuchen von Kopra Tourteaux de coprah Panelli di copra Perskoeken van kopra Copra oil cakes	France: de Madagascar													
ψ	89	93	93	95	97	98	101	101	103	105	109	113		
	112	113	113	109	107	104	100	97	97	99	97	90 ^a	89	107

7

PREISE, VERDIENSTE
 PRIX, SALAIRES
 PREZZI, SALARI
 PRIJZEN, LONEN EN SALARISSEN
 PRICES, WAGES

ψ = Zahlen des vorigen Jahres Chiffres de l'année précédente Cifre dell'anno precedente Cijfers van het vorige jaar Data for the preceding year	1970					1971								Ø	
	A	S	O	N	D	J	F	M	A	M	J	J	1969	1970	
742 Erdnüsse, geschält Arachides décortiquées Arachidi sbramati Gepelde aardnoten Husked groundnuts															
	<i>London: de Nigeria</i>														
	ψ	127	116	125	126	125	133	135	135	136	143	142	142		
		149	144	144	154	165	176	188	169	162	160	—	152	129 144	
743 Kopra Copro Copro															
	<i>U.S.A.: de Philippines</i>														
	ψ	106	109	110	118	130	126	120	130	128	120	115	117		
		108	108	114	123	123	124	115	111	109	104	103	107	109 119	
744 Palmkerne und -nüsse Noix et amandes de palmistes Noci e mandorle di palmisti Palmkernen en palmpitten Palmkernels and nuts															
	<i>France: de la côte occidentale d'Afrique</i>														
	ψ	95	99	108	120	126	124	121	126	128	123	117	117		
		109	108	117	124	127	129	124	116	109	99	99	104	103 120	
745 Kautschuk Caoutchouc Caucciù Rubber Rubber															
	<i>London: RSS, no. 1</i>														
	ψ	137	146	139	128	116	123	118	111	107	104	106	107		
		99	98	94	98	99	95	89	88	91	98	89	80	128 105	
746 Bauholz Bois d'œuvre Legno da costruzione Bouwhout Timber for building purposes															
	<i>Liverpool: acajou de Lagos</i>														
	ψ	123	123	122	122	122	123	123	123	123	122	119	119		
		119	119	119	119	119	119	—	—	—	—	—	—	122 121	
747 Baumwolle, weder gekrempelt noch gekämmt Coton en masse Cotone in massa Katoen, niet gekaard en niet gekamd Cotton, not carded or coumbed															
	<i>Liverpool: de l'Inde Bengale</i>														
	ψ	108	106	103	107	117	120	122	125	124	124	124	125	109	
		120													
748 Sisal Sisal Sisal															
	<i>London: de l'Afrique orientale britannique</i>														
	ψ	92	92	92	92	92	92	92	81	83	83	82	82		
		80	78	77	77	82	89	90	92	95	96	96	97	93 82	
749 Kalziumphosphat Phosphates de calcium Fosfato di calcio Kalkfosfaat Calcium phosphate															
	<i>U.S.A.: 70-72 %</i>														
	ψ	101	101	101	101	101	101	101	101	101	101	101	101		
		81												101	
750 Eisenerz Minerai de fer Minerale di ferro Ijzererts Iron ore															
	<i>U.S.A.: old range, 51,5 %</i>														
	ψ	100	100	100	100	100	102	102	102	102	102	102	102		
		102	102	102	102	102								100	
751 Manganerz Minerai de manganèse Minerale di manganese Mangaanerts Manganese ore															
	<i>Europe: 46-48 %, high grade (max. 0,1 % P)</i>														
	ψ	77	77	77	77	77	77	77	77	77	77	77	77		
		77	77	77	77	77	77	77	77	77	77	77	77	77 77	
752 Zinnerz Minerai d'étain Minerale di stagno Tinerts Tin ore															
	<i>Europe: 70 %, R.C., less 1 unit SN</i>														
	ψ	120	120	120	120	120	120	120	120	120	120	120	120		
		120	120	120	120	120	120	120	120	120	120	120	120	120 120	

7

PREISE, VERDIENSTE
 PRIX, SALAIRES
 PREZZI, SALARI
 PRIJZEN, LONEN EN SALARISSEN
 PRICES, WAGES

ψ - Zahlen des vorigen Jahres Chiffres de l'année précédente Cifre dell'anno precedente Cijfers van het vorige jaar Data for the preceding year	1970					1971							Ø		
	A	S	O	N	D	J	F	M	A	M	J	J	1969	1970	
753 Erdnußöl Huile d'arachide Olio di arachide Aardnotenolie Groundnut oils	ψ	123	123	129	137	137	137	137	136	139	151	152	151	130	149
		155	147	149	159	171	183	204	190	186	179	176	175		
		London: de Nigeria, 3 %													
754 Palmöl Huile de palme Olio di palma Palmolie Palm oil	ψ	84	89	96	111	—	126	127	128	130	138	138	132	88	128
		122	110	121	133	134	136	139	138	134	125	115	130		
		London: de Malaisie, 5 %													
755 Öl von Palmnüssen und -kernen Huile de palmistes Olio di palmisti Palmpittenolie Palmkernel oil	ψ	103	103	107	118	129	139	137	134	139	140	135	129	111	133
		127	122	126	137	139	141	138	131	128	124	119	121		
		Marseille: départ usine													
756 Ätherische Öle Huiles essentielles Oli essenziali Etherische oliën Essential oils	ψ	72	72	73	74	75	76	76	76	76	76	76	76	73	76
		76	76	76	76	76	76	76	76	76	76	76	76		
		France: Y lang de Madagascar extra													
757 Aluminium Aluminium Alluminio Aluminium Aluminium	ψ	126	126	130	131	131	131	131	132	133	133	133	133	127	
		133	133	133	133	133									
		London: de fonderie (min. 99,5 %)													
INDEX DER BRUTTOSTUNDENLÖHNE DER ARBEITER IN DER INDUSTRIE (Verarbeitende Industrie und Baugewerbe) INDICE DES SALAIRES HORAIRES BRUTS DES OUVRIERS DANS L'INDUSTRIE (Industrie manufacturière et bâtiment et génie civil) INDICE DEI SALARI ORARI LORDI DEGLI OPERAI NELL'INDUSTRIA (Industria manifatturiera e industria edile) INDEXCIJFER VAN DE BRUTO-UURLONEN DER ARBEIDERS IN DE INDUSTRIE (Verwerkende industrie en bouwnijverheid) INDEX OF HOURLY GROSSWAGES OF WORKERS IN THE INDUSTRY (Manufacturing industries and construction)															
758															
	Deutschland	ψ		139		146		150		154		154		139	158
				160		166		171		174		174			
	France	ψ		150		154		159		165		165		148	166
				168		172		177		182		182			
	Italia	ψ				140				164		164		138	
						174									
	Nederland	ψ		158		159		167		172		172		156	174
				177		182		193		197		197			
	Belgique-België	ψ		152		152		157		161		161		148	165
				169		172									
	Luxembourg	ψ				138				155		155		137	156
						157									

April }
 Avril } 1964 = 100
 Aprile }

7

PREISE, VERDIENSTE
 PRIX, SALAIRES
 PREZZI, SALARI
 PRIJZEN, LONEN EN SALARISSEN
 PRICES, WAGES

		1968		1969		1970	
		O (a)		A (a)	O (a)	A (a)	O (a)
INDEX DER BRUTTOSTUNDENVERDIENSTE DER ARBEITER (Harmonisierte Statistik)							
INDICE DES GAINS HORAIRES BRUTS DES OUVRIERS (statistique harmonisée)							
NUMERI DELLA RETRIBUZIONE ORARIA LORDA DEGLI OPERAI (statistica armonizzata)							
INDEXCIJFER VAN DE BRUTO-UURVERDIENSTE DER ARBEIDERS (geharmoniseerde statistiek)							
INDEX OF HOURLY GROSSWAGES OF WORKERS (harmonised statistics)							
759							
Bergbau Steine und Erden	D	129	128	142	148	160	
Industries extractives	F	133	135	139	147	155	
Industrie estrattive	I	132	141	144	159	190	
Winning van delfstoffen	N	131	142	142	152	157	
Mining and quarrying	B	133	137	139	158	173	
	L	132	133	139	151	161	
760							
Verarbeitendes Gewerbe	D	133	139	150	157	169	
Industries manufacturières	F	140	146	154	166	173	
Industrie manifatturiere	I	130	140	144	169	180	
Verwerkende industrie	N	146	157	161	173	183	
Manufacturing industries	B	139	148	153	162	170	
	L	127	132	135	153	153	
761							
Textilgewerbe	D	132	135	143	158	163	
Industrie textile	F	139	145	152	164	171	
Industria tessile	I	132	138	149	155	188	
Textielindustrie	N	149	161	164	176	180	
Textile industry	B	138	148	153	160	167	
762							
Eisen- und Metallerzeugung	D	129	136	149	153	167	
Métaux ferreux et non ferreux	F	137	143	152	165	170	
Metalli ferrosi e non ferrosi	I	124	143	141	179	181	
Ferro- en non-ferro metalen	N	140	154	153	166	173	
Ferrous and non-ferrous metals	B	133	141	146	155	162	
	L	131	138	141	163	159	
763							
Maschinenbau	D	133	139	151	155	167	
Machines non électriques	F	139	144	153	163	171	
Macchine non elettriche	I	131	142	146	177	185	
Machinebouw	N	143	153	160	169	184	
Mechanical engineering	B	135	144	146	156	164	
	L	135	136	137	155	161	
764							
Elektrotechn. Erzeugnisse	D	134	139	151	154	166	
Machines et fournitures électr.	F	140	144	152	163	170	
Macchine e materiale elettrici	I	125	137	143	171	181	
Elektrotechn. industrie	N	145	152	158	167	175	
Electrical engineering	B	140	147	155	163	174	
765							
Fahrzeugbau	D	133	138	152	157	168	
Matériel de transport	F	141	145	154	163	173	
Materiale da trasporto	I	127	135	139	166	175	
Transportmiddelenindustrie	N	140	149	154	165	177	
Transport equipment	B	134	144	149	159	169	
766							
Baugewerbe	D	124	132	138	147	164	
Bâtiment et génie civil	F	140	145	152	160	168	
Edilizia e genio civile	I	113	120	127	149	154	
Bouwnijverheid	N	140	150	153	168	175	
Construction	B	141	149	152	162	175	
	L	135	144	147	152	168	

April }
 Avril } 1964 = 100
 Aprile }

- a) Für Frankreich: März und September, für die anderen Länder April und Oktober.
 a) Pour la France : Mars et septembre, pour les autres pays avril et octobre.
 a) Per la Francia : Marzo e settembre, per gli altri paesi aprile e ottobre.
 a) Voor Frankrijk : Maart en september, voor de andere landen april en oktober.
 a) For France : March and September, for the other countries April and October.

		1970					1971						
		A	S	O	N	D	J	F	M	A	M	J	J
BILANZEN DER ZENTRALBANKEN BILANS DES BANQUES CENTRALES SITUAZIONE DELLE BANCHE CENTRALI BALANSEN VAN DE CENTRALE BANKEN BALANCES OF THE CENTRAL BANKS													
												Mio \$	
808													
Aktiva	D	19 005	20 270	19 332	21 131	21 136	21 495	21 776	22 561	22 010	23 258	25 030	25 064
Actif	F	17 003	16 645	17 208	16 869	17 347	17 024	16 987	16 800	16 834	16 896	17 196	19 835
Attivo	I	16 635	16 727	16 632	16 830	18 934	18 806	18 653	18 966	18 779	19 363	19 960	20 043
Activa	a) N	3 008	3 054	3 281	3 282	3 323	3 262	3 326	3 366	3 191	3 401	3 288	3 224
Assets	B	5 118	5 190	5 156	5 178	5 124	5 130	5 074	5 058	5 160	5 338	5 234	5 360
809													
Ausland	D	10 761	11 741	12 326	13 925	14 821	14 527	15 333	16 297	17 209	19 444	17 261	17 635
Etranger	F	5 146	4 990	5 030	5 218	5 513	5 721	5 786	5 860	5 929	6 003	6 032	6 951
Estero	I	4 726	4 885	5 234	5 254	5 586	5 800	5 878	6 061	6 203	6 061	6 138	6 171
Buitenland	N	2 373	2 467	2 639	2 730	2 694	2 751	2 800	2 889	2 899	3 069	2 946	2 957
Foreign	B	2 784	2 792	2 872	2 894	2 884	3 120	3 120	3 080	3 138	3 348	3 214	3 384
810													
Inland	D	7 817	8 001	6 449	6 565	5 757	6 518	5 949	5 634	4 386	3 156	7 120	7 030
Intérieur	F	11 038	10 638	11 252	10 741	10 796	10 242	10 105	9 545	9 777	9 680	9 876	11 888
Interno	I	11 639	11 541	11 099	11 273	12 886	12 896	12 570	12 760	12 445	13 021	13 248	13 510
Binnenland	b) N	552	504	559	468	545	426	442	380	195	229	244	169
Home	B	1 098	1 110	970	970	1 122	834	836	946	946	830	1 110	992
811													
Öfftl. Hand	D	2 944	2 646	2 023	2 333	1 309	618	303	385	207	134	946	1 061
Secteur public	F	3 714	2 658	3 361	3 548	3 410	4 117	4 082	3 841	3 746	3 751	3 544	3 823
Sett. pubblico	I	9 082	9 589	9 582	10 126	11 446	12 083	11 659	11 906	11 568	12 085	12 270	12 653
Overheidssector	N												
Government	c) B	1 050	1 062	846	922	1 008	746	760	878	870	750	1 062	864
812													
Privater Sektor	D	4 873	5 355	4 426	4 232	4 448	5 900	5 646	5 249	4 179	3 022	6 174	5 969
Secteur privé	F	7 324	7 980	7 891	7 193	7 386	6 125	6 023	5 704	6 031	5 929	6 332	8 065
Sett. privato	I	2 557	1 952	1 517	1 147	1 440	813	911	854	877	936	978	857
Particuliere sector	N												
Private sector	B	48	48	124	48	114	88	76	68	76	80	48	128
813													
Sonstiges	D	427	528	557	641	558	450	494	630	415	658	649	399
Divers	F	819	1 017	926	910	1 038	1 061	1 096	1 395	1 128	1 213	1 288	996
Diversi	I	270	301	299	303	462	110	205	145	131	281	574	362
Overige	N	83	83	83	84	84	85	84	97	97	103	98	98
Miscellaneous	B	1 236	1 288	1 314	1 314	1 118	1 176	1 118	1 032	1 076	1 160	910	984

a) Letzter Montag des Monats; b) Fast ausschließlich Forderungen gegenüber der öffentlichen Hand; c) Öffentl. Hand: alle öffentl. Stellen einschl. öffentl. Geldinstitute; der « Fonds des rentes » ist unter « Sonstige » aufgeführt; d) Ausland + Inland insgesamt; e) Neue Reihe

a) Dernier lundi du mois; b) Presque uniquement créances sur le secteur public; c) Secteur public: ensemble des administrations (organismes publics monétaires compris); toutefois le « Fonds des rentes » est inclus dans les divers; d) Total Etranger + Intérieur; e) Nouvelle Série

a) Ultimo lunedì del mese; b) Quasi esclusivamente crediti del settore pubblico; c) Settore pubblico: tutti gli enti della pubblica amministrazione; (organismi statali a carattere monetario compresi); tuttavia il « Fonds des rentes » è compreso in « Diversi »; d) Totale Estero + Interno; e) Serie Nuove

a) Laatste maandag van de maand; b) Bijna uitsluitend schuldvorderingen op de overheidssector; c) Overheidssector: totaal der overheidsinstellingen (m.i.v. de geldscheppende overheidsinst.); het « Rentenfonds » is echter onder « overige » opgenomen; d) Totaal buitenland + binnenland; e) Nieuwe reeks

a) Last Monday of the month; b) Almost solely claims on the public sector; c) Public sector: all government debts (including public monetary institutions); the « Fonds des Rentés » is however included under « Miscellaneous »; d) Total Foreign + Home; e) New series

		1970					1971						
		A	S	O	N	D	J	F	M	A	M	J	J
BILANZEN DER ZENTRALBANKEN													
BILANS DES BANQUES CENTRALES													
SITUAZIONE DELLE BANCHE CENTRALI													
BALANSEN VAN DE CENTRALE BANKEN													
BALANCES OF THE CENTRAL BANKS													
Mio \$													
814													
Passiva	D	19 005	20 270	19 332	21 131	21 136	21 495	21 776	22 561	22 010	23 258	25 030	25 064 ^a
Passif	F	17 003	16 645	17 208	16 869	17 347	17 024	16 987	16 800	16 834	16 896	17 196	19 835 ^a
Passivo	I	16 635	16 727	16 632	16 830	18 934	18 806	18 653	18 966	18 779	19 363	19 960	20 043 ^a
Passiva	a) N	3 008	3 054	3 281	3 282	3 323	3 262	3 326	3 366	3 191	3 401	3 288	3 224 ^a
Liabilities	B	5 118	5 190	5 156	5 178	5 124	5 130	5 074	5 058	5 160	5 338	5 234	5 360 ^a
815													
Notenumlauf	D	9 881	9 779	9 790	10 138	9 967	9 743	9 836	9 877	10 179	10 400	10 333	10 746 ^a
Billets en circulation	F	13 159	13 119	13 283	13 126	13 592	13 368	13 263	13 311	13 225	13 132	13 399	14 007 ^a
Biglietti in circolazione	I	9 485	9 384	9 299	9 330	10 590	9 733	9 573	9 699	9 845	9 984	10 331	10 734 ^a
Bankbiljetten in omloop	N	2 634	2 614	2 596	2 663	2 723	2 572	2 557	2 632	2 627	2 663	2 839	2 776 ^a
Notes in circulation	B	3 696	3 670	3 652	3 642	3 764	3 642	3 666	3 666	3 786	3 888	3 982	4 006 ^a
816													
Ausland	D	120	137	122	145	104	78	107	79	111	172	170	147 ^a
Etranger	F	1 275	1 041	1 041	1 044	1 046	1 076	1 037	1 044	1 050	706	693	683 ^a
Estero	d) I	6 864	7 039	7 011	7 166	7 864	8 995	8 982	9 146	8 825	9 242	9 288	8 949 ^a
Buitenland	N	20	22	16	24	21	23	23	26	25	24	30	32 ^a
Foreign	B	18	18	16	16	26	26	26	28	32	32	36	30 ^a
817													
Inland	D	7 740	9 009	8 046	9 444	9 563	10 020	10 135	10 850	10 076	11 018	12 736	12 383 ^a
Intérieur	F	1 701	1 544	1 883	1 691	1 513	1 672	1 791	1 591	1 661	2 154	2 162	4 131 ^a
Interno	I
Binnenland	N	134	196	447	368	349	351	430	429	260	428	122	117 ^a
Home	B	10	14	8	10	32	46	24	54	10	8	62	44 ^a
818													
Öfftl. Hand	D	1 666	2 654	2 015	2 220	2 287	2 099	2 329	3 101	2 924	2 975	3 380	2 895 ^a
Sect. public	F	0	0	0	0	0	0	0	0	0	0	0	0 ^a
Sect. pubblico	I
Overheidssector	N	13	—	367	348	333	273	410	247	123	395	59	24 ^a
Government	c) B	—	—	—	—	—	32	0	28	0	0	0	0 ^a
819													
Privater Sektor	D	6 074	6 355	6 031	7 224	7 276	7 921	7 806	7 749	7 152	8 043	9 356	9 488 ^a
Sect. privé	F	1 701	1 544	1 883	1 691	1 513	1 672	1 791	1 591	1 661	2 154	2 162	4 131 ^a
Sect. privato	I
Particuliere sector	N	121	196	80	20	16	78	20	182	137	33	63	93 ^a
Private sector	B	10	14	8	10	32	14	24	26	10	8	62	44 ^a
820													
Kreditinstitute	D	5 995	6 260	5 937	7 133	7 167	7 331	7 133	6 974	6 685	7 281	8 449	8 850 ^a
Banques	F	1 446	1 252	1 592	1 419	1 232	1 401	1 499	1 209	1 382	1 892	1 839	3 845 ^a
Banche	I
Banken	N	109	184	70	9	6	68	8	166	106	22	55	68 ^a
Bankers deposits	B	0	2	2	2	24	2	2	16	2	0	54	36 ^a
821													
Andere	D	79	95	94	91	109	590	673	775	467	762	907	638 ^a
Autres	F	255	292	291	272	281	271	292	382	279	262	323	286 ^a
Altri	I
Andere	N	12	12	10	11	10	10	12	16	31	11	8	25 ^a
Others	B	10	12	6	8	8	12	22	10	8	8	8	8 ^a
822													
Sonstiges	D	1 264	1 345	1 374	1 404	1 502	1 654	1 698	1 755	1 644	1 668	1 791	1 788 ^a
Divers	F	868	941	1 001	1 008	1 196	908	896	854	898	904	942	1 014 ^a
Diversi	I	286	304	322	334	480	78	98	121	109	136	341	360 ^a
Overige	N	220	222	222	227	230	316	316	279	279	286	297	299 ^a
Miscellaneous	B	1 394	1 488	1 480	1 510	1 302	1 416	1 358	1 310	1 332	1 410	1 154	1 280 ^a

a) c) d): Siehe Seite 70 - Voir page 70 - Vedere pagina 70 - Zie blz. 70 - See page 70.

8

FINANZWESEN
FINANCES
FINANZE
FINANCIWEZEN
FINANCE

Ψ = Zahlen des vorigen Jahres Chiffres de l'année précédente Cifre dell'anno precedente Cijfers van het vorige jaar Data for the preceding year		1970					1971						1969	1970		
		A	S	O	N	D	J	F	M	A	M	J			J	
GELD- UND KREDITSTATISTIK																
STATISTIQUES MONÉTAIRES ET QUASI MONÉTAIRES																
STATISTICHE MONETARIE E QUASI MONETARIE																
GELD- EN KREDIETSTATISTIEK																
MONEY AND CREDIT STATISTICS																
Ø																
823	%															
Tagesgeldsatz	D	7,85	9,15	7,43	8,44	7,52	7,61	7,32	7,36	4,23	2,31	6,95	6,33	4,81	8,67	
Taux de l'argent au j. le j.	F	8,13	8,13	7,82	7,30	7,46	6,46	6,00	5,77	5,53	5,84	6,45	5,62	8,97	8,67	
Tasso dei prestiti giornalieri	N	6,03	6,32	6,89	4,33	6,73	4,46	5,41	3,27	1,13	1,84	2,92	2,69	5,98	6,47	
Rentevoet van daggeld	B	6,64	5,30	6,66	5,93	5,55	4,84	4,05	2,66	4,51	1,65	2,64	4,80	5,28	6,26	
Day-to-Day money rate	UK	6,08	5,75	5,96	5,79	5,66	5,79	6,13	6,12	5,14	5,40	4,94	4,99	6,75	6,19	
a)																
824	%															
Zentralbankdiskontsatz a)	D	7,00	7,00	7,00	6,50	6,00	6,00	6,00	6,00	5,00	5,00	5,00	5,00	6,00	6,00	
Taux de l'escompte officiel a)	F	7,50	7,50	7,00	7,00	7,00	6,50	6,50	6,50	6,50	6,75	6,75	6,75	8,00	7,00	
Tasso ufficiale di sconto a)	I	5,50	5,50	5,50	5,50	5,50	5,50	5,50	5,50	5,00	5,00	5,00	5,00	4,00	5,50	
Rente v. offic. disconto a)	N	6,00	6,00	6,00	6,00	6,00	6,00	6,00	6,00	5,50	5,50	5,50	5,50	6,00	6,00	
Official discount rate a)	B	7,50	7,50	7,00	7,00	6,50	6,50	6,50	6,00	6,00	6,00	6,00	6,00	7,50	6,50	
	UK	7,00	7,00	7,00	7,00	7,00	7,00	7,00	7,00	6,00	6,00	6,00	6,00	8,00	7,00	
	US	6,00	6,00	6,00	5,75	5,50	5,00	4,75	4,75	4,75	4,75	4,75	5,00	6,00	5,50	
a)																
825	%															
Lombardsatz der Zentralbank a)	D	9,00	9,00	9,00	8,00	7,50	7,50	7,50	7,50	6,50	6,50	6,50	6,50	9,00	7,50	
Taux des avances de la	F	9,00	9,00	8,50	8,50	8,50	8,00	8,00	8,00	8,00	8,25	8,25	8,25	9,50	8,50	
Banque centrale a)	I	5,50	5,50	5,50	5,50	5,50	5,00	5,00	5,00	5,00	5,00	5,00	5,00	4,00	5,50	
Tasso delle anticipazioni della	b) N	8,00	8,00	8,00	8,00	8,00	8,00	8,00	8,00	7,50	7,50	7,50	7,50	8,00	8,00	
Banca centrale a)	B	9,50	9,50	9,00	9,00	8,50	8,50	8,50	7,50	7,50	7,50	7,50	7,50	9,50	8,50	
Rente voor voorschotten																
van de centrale bank a)																
Rate of the central Bank's advances a)																
a)																
826	%															
Abgabesatz für Schatzwechsel	D	6,75	6,75	6,75	6,25	5,75	5,75	5,75	5,75	4,75	4,75	4,25	4,25	5,75	5,75	
(mit Laufzeit von 3 Monaten) a)																
Taux des bons du Trésor	c) F	8,06	7,75	8,03	7,31	7,17	6,375	6,37	6,23	6,39	6,69	6,23	6,36	9,23	7,17	
(bons à 3 mois) a)		(3 m)	(12 m)	(3 m)	(12 m)	(12 m)	(12 m)	(11 m)	(12 m)	(12 m)	(12 m)	(7 m)	(12 m)	(12 m)	(12 m)	
Tasso dei buoni del tesoro	d) I	6,95	6,95	6,95	6,95	6,95	6,95	6,95	6,20	6,20	5,54	5,54		4,99	6,95	
(a 3 mesi) a)																
Afgiftetarief voor schatkist-	c) N	—	—	—	—	—	5	9	5	3	—	4	7	—	—	
promessen (3 maands) a)							16	16	8	8	—	16	16	—	—	
Treasury bill rate (3 months) a)							(8 m)	(7 m)		(6 m)		(4 m)	(2 m)			
	B	7,80	7,65	7,30	7,10	6,95	6,80	5,80	4,85	4,80	4,80	4,80	4,90	8,50	6,95	
	e) UK	6,82	6,82	6,81	6,82	6,82	6,79	6,75	6,67	5,75	5,65	5,61		7,70	6,82	
	e) US	6,41	6,24	5,93	5,29	4,86	4,49	3,77	3,32	3,78	4,14	4,70		7,72	4,86	
a)																
827	%															
Habenzinssatz für Festgelder	D															
(mit Laufzeit von 3 Monaten) a)	F	3,00	3,00	3,00	3,00	3,00	3,00	3,00	3,00	3,00	3,00	3,00	3,00	3,00	3,00	
Intérêt des dépôts bancaires	I						f) 2,25	2,25	2,25	2,25	2,25	2,25	2,25	2,25	2,25	
à terme (à 3 mois) a)	N	5,25	5,25	5,25	5,25	5,25	5,25	5,25	5,25	5,25	5,25	5,25	5,25	5,16	5,25	
Interessi sui depositi bancari a	B	6,00	6,00	6,00	5,50	5,50	5,50	5,25	5,25	4,50	4,50	4,50	4,50	6,00	5,50	
termini (a 3 mesi) a)																
Rentetarief voor termijn-	UK	7	5	7	5	7	7	1	3	6	15	3	5	9	13	
rekening (3 maands) a)		16	8	2	8	16	2	8	4	2	16	8	16	16	16	
Interest of term bank deposits																
(3 months) a)																

a) Monats-bzw. Jahresende; b) Für Privatpersonen; c) Zinssatz und Laufzeit für Emissionen bis maximal 12 Monaten Laufzeit; d) Schatzanweisungen mit 1 Jahr Laufzeit; e) Monatsdurchschnitt; bei den Jahreszahlen Durchschnitt des letzten Monats. f) Neue Reihe

a) Fin de période; b) Pour les particuliers; c) Taux et durée des émissions à 12 mois maximum; d) Bons à un an; e) Moyenne mensuelle; pour les chiffres annuels moyenne du dernier mois. f) Nouvelle série

a) Fine periodo; b) Per i privati; c) Tasso e durata delle emissioni per un periodo massimo di 12 mesi; d) Buoni del tesoro a un anno; e) Media mensile; per i dati annuali, media dell'ultimo mese. f) Serie nuova

a) Einde periode; b) Voor particulieren; c) Rentetarief en looptijd van het uitgegeven papier tot maximaal 12 maanden; d) Promessen met 1 jaar looptijd; e) Maand-gemiddelde; voor de jaarcijfers, gemiddelde van de laatste maand. f) Nieuwe reeks

a) End of period; b) For private persons; c) Rate and maturity of issues at twelve months maximum; d) Twelve months only; e) Monthly average; for the yearly data, average of the last month. f) New series

Ψ = Zahlen des vorigen Jahres Chiffres de l'année précédente Cifre dell'anno precedente Cijfers van het vorige jaar Data for the preceding year		1970					1971						1969	1970	
		A	S	O	N	D	J	F	M	A	M	J			J
832															
Kurzzfristige Bankkredite an Unternehmen und Privatpersonen a)															
Crédits à court terme des organismes monétaires aux entreprises et aux particuliers a)															
Crediti a breve termine degli organismi monetari alle imprese e ai privati a)															
Bankkredieten op korte termijn aan ondernemingen en particulieren a)															
Short-term bank advances to individual and corporal customers a)															
Mio \$															
a)															
b) Deutschland (BR)	Ψ	22 176	22 566	24 807	26 192	27 563	27 498	28 052	28 232	28 375	28 900	29 919	29 673	27 563	31 056
	*	29 846	29 702	29 932	30 345	30 468	31 017	31 145	31 396	31 388	31 866	32 414	33 043		
c) France	Ψ	26 479	26 133	26 076	26 223	26 758	25 755	25 698	25 514	26 191	25 917	25 930	26 348	26 758	31 011
	*	26 240	26 439	27 314	28 962	31 011	30 793	30 906	31 713	32 471	32 671				
		26 660	26 770	27 300	28 946	30 296	31 022	31 342	32 052	32 455	32 654				
d) Italia	Ψ	30 468	30 727	31 137	31 204	33 229	32 600	32 570	32 687	33 078	33 213	33 988	34 639	33 229	37 438
		34 079	34 312	34 839	34 855	37 438	36 254	36 212	36 199	36 554	36 260	37 032			
e) Nederland	Ψ	3 231	3 271	3 265	3 265	3 302	3 339	3 424	3 519	3 502	3 531	3 548	3 516	3 302	3 593
	*	3 528	3 508	3 593	3 588	3 593	3 569	3 662	3 612	3 613	3 715	3 709	3 700		
		3 631	3 510	3 595	3 610	3 595	3 572	3 665	3 587	3 589	3 718	3 712			
d) Belgique/België	Ψ	.	3 916	.	.	3 944	.	.	3 972	.	.	4 158	.	3 944	4 394
		.	4 154	.	.	4 394	.	.	4 478	.	.		.		
f) Luxembourg	Ψ	274	378	380	388	322	342	350	357	.	.	485	.	322	397
		.	643	.	.	397	.	.	575	.	.		.		
WERTPAPIERSTATISTIK															
STATISTIQUES FINANCIÈRES															
STATISTICHE FINANZIARIE															
FINANCIËLE STATISTIEKEN															
FINANCIAL STATISTICS															
Emission von Wertpapieren : insgesamt															
Émission de valeurs mobilières : total des émissions															
Emissione di valori mobiliari : emissione totale.															
Emissies van waardepapieren : emissies totaal															
Security issues : total issues															
h)															
833															
Bruttobeträge	D	582,0	501,1	523,5	727,6	908,5	869,1	595,9	594,8	1 048,1	648,9	506,6	5 384	6 553	
Montants bruts	F	120,6	451,9	374,5	442,9	583,3	412,3	403,3	534,7	640,9	486,1		3 596	4 386	
Dati lordi	I	414,7	344,6	290,9	608,7	1 803,9	1 152,5	1 253,4	647,1	846,4			8 397	7 639	
Brutobedragen	N	36,2	99,4	85,5	82,6	116,0	66,3	24,6	139,2	131,0	20,5	62,4	760	838,9	
Gross	B	7,3	530,2	125,1	110,6	111,7	681,7	183,7	242,0	14,5					
	L	27,4	20,5	39,0	83,5	80,0							641	657	
834															
Nettobeträge	D	486,6	364,5	321,3	610,4	712,0	648,1	293,7	453,8	962,6	551,1	244,3	4 254	4 980	
Montants nets	I	329,4	266,2	90,1	539,2	1 704,7	753,5	922,6	509,0	673,0			6 431	5 753	
Dati netti	N	15,3	89,8	70,7	50,9	100,6	41,8	6,8	120,5	105,6	1,6	42,8	565	617,9	
Nettobedragen	L	26,3	19,8	36,7	82,0	79,4							632	643	
Net															
835															
Emission von Aktien	D	90,4	57,4	29,2	178,7	112,0	141,3	50,0	29,0	171,6	106,8	146,4	690	981	
Émissions d'actions	F	72,0	102,6	104,4	158,4	147,6	147,6	95,4	196,2	52,2	126,0		1 454	1 563	
Emissione di azioni	I	322,9	120,8	72,8	37,3	64,2	93,8	108,2	67,8	87,7			1 090	1 602	
Emissies van aandelen	N	—	0,1	—	—	0,2	0,4	—	—	10,6	1,8	—	51	11,6	
Share issues	B	7,3	10,2	11,6	9,6	45,5	11,9	7,0	12,0	14,5					
	L	27,4	20,5	39,0	48,5	80,0							608	587	
* Saisonbereinigte Zahlen. * Chiffres désaisonnalisés. * Cifre destagionalizzate. * Voor seizoeninvloeden gecorrigeerde cijfers. * Seasonally adjusted figures.															
a) Monats-bzw. Jahresende; b) Bis zu 6 Monaten; c) Bis zu 2 Jahren; d) Ohne Begrenzung der Laufzeit; e) Von Geschäftsbanken gewährte Kredite mit einer ursprünglichen Laufzeit von höchstens 2 Jahren; f) Bis zu 12 Monaten; g) Neue Reihe seit 1970; h) Jahressumme.															
a) Fin de période; b) Jusqu'à 6 mois; c) Jusqu'à 2 ans; d) Sans limitation de durée; e) Crédits dont la durée d'origine est à deux ans au plus, octroyés par les banques commerciales; f) Jusqu'à 12 mois; g) Nouvelle série depuis 1970; h) Total annuel.															
a) Fine periodo; b) Fino a 6 mesi; c) Fino a 2 anni; d) Senza limitazione di durata; e) Crediti — concessi da banche commerciali — la cui durata originaria è al massimo di due anni; f) Fino a 12 mesi; g) Serie nuove dal 1970; h) Totale anno.															
a) Einde periode; b) Tot 6 maanden; c) Tot 2 jaar; d) Zonder begrenzing van de looptijd; e) Kredieten, toegestaan door handelsbanken, en waarvan de oorspronkelijke duur hoogstens 2 jaar bedraagt; f) Tot 12 maanden; g) Nieuwe reeks sinds 1970; h) Jaarliks totaal.															
a) End of period; b) Up to 6 months; c) Up to 2 years; d) Without time-limit; e) Credits the original term of which is 2 years at maximum and which are granted by commercial banks; f) Up to 2 years; g) New series since 1970; h) Annual total.															

		1970					1971					1969	1970		
		A	S	O	N	D	J	F	M	A	M	J	J		
AUSLANDSGUTHABEN UND WECHSELKURSE															
AVOIRS SUR L'EXTÉRIEUR ET TAUX DE CHANGE															
ATTIVITÀ SULL'ESTERO E TASSI DI CAMBIO															
BUITENLANDSE ACTIVA EN WISSELKOERSEN															
FOREIGN ASSETS AND EXCHANGE RATES															
844	Mio \$														a)
Auslandsguthaben:	D	9 643	10 700	11 283	12 961	13 009	13 411	14 253	15 202	16 137	18 401	16 095	16 405	5 981	13 009
Summe der Reihen 845 bis 847	F	4 713	4 743	4 784	4 957	4 960	5 346	5 404	5 490	5 561	5 628	5 655	6 153	3 833	4 960
Avoirs sur l'extérieur:	I	4 289	4 488	4 850	4 938	5 304	5 751	5 881	6 036	6 211	6 125	6 092	6 106	4 718	5 304
Total des séries 845 à 847	N	2 943	2 990	3 246	3 242	3 235	3 339	3 529	3 543	3 394	3 540	3 492	3 476	2 529	3 235
Attività sull'estero:	BL	2 750	2 797	2 842	2 894	2 854	3 119	3 125	3 083	3 105	3 307	3 205	3 298	2 392	2 854
Totale delle serie da 845 a 847	E	24 338	25 718	27 005	28 992	29 362	30 966	32 192	33 354	34 408	37 001	34 539	35 438	19 453	29 362
Buitenlandse activa:	UK	2 754	2 667	2 739	2 805	2 827	3 002	3 194	3 316	3 417	3 523	3 620		2 527	2 827
Tot. v.d. reeksen 845 t/m 847	US	15 796	15 527	15 120	14 893	14 486	14 698	14 538	14 343	14 315	13 815	13 505		16 964	14 486
Foreign Assets:															
Total of series 845 to 847															
845	Mio \$														
Bruttioreserven an Gold und konvertiblen Währungen a) b)	D	8 740	9 767	10 341	11 948	11 834	12 029	12 838	13 767	14 737	16 996	14 644	14 937	5 679	11 834
Réserves brutes en or et en devises convertibles a) b)	F	4 546	4 576	4 617	4 789	4 789	5 007	5 057	5 140	5 211	5 277	5 304	5 802	3 833	4 789
Disponibilità in oro e divise convertibili a) b)	N	2 267	2 359	2 622	2 593	2 552	2 359	2 549	2 685	2 594	2 592	2 499	2 412	2 090	2 552
Bruttioreserven aan goud en inwisselbare valuta's a) b)	BL	2 302	2 360	2 406	2 458	2 250	2 318	2 326	2 310	2 370	2 546	2 324	2 434	2 232	2 250
Gross reserves of gold and convertible currencies a) b)	E	21 911	23 317	24 602	26 482	26 376	26 978	28 154	29 431	30 606	33 002	30 311	31 123	17 689	26 376
	UK	2 465	2 398	2 470	2 542	2 561	2 388	2 558	2 834	2 935	3 036	3 132		2 527	2 561
	US	12 512	12 592	12 306	12 120	11 700	11 530	11 370	11 220	11 190	10 890	10 830		14 640	11 700
846	Mio \$														
Guthaben an Sonderziehungsrechten	D	250	254	254	256	258	437	450	450	452	453	453	453	—	258
Avoirs en droits de tirages spéciaux	F	167	167	167	168	171	339	347	350	350	351	351	351	—	171
Attività per diritti speciali di prelievo	I	76	76	77	77	77	210	216	216	221	221	221	224	—	77
Bezit aan bijzondere trekking-rechten	N	112	114	114	144	144	319	319	319	319	470	470	570	—	144
Holdings in special drawing rights	B	94	94	94	94	205	275	275	300	300	355	355	355	—	205
	L	3,2	3,2	3,2	3,2	3,2	5,2	5,2	5,2	5,2	5,2	5,2	5,2	—	3,2
	E	702	708	709	742	858	1 585	1 612	1 640	1 647	1 856	1 855	1 958	—	858
	UK	289	269	269	263	266	614	636	482	482	487	488		—	266
	US	961	991	991	961	851	1 468	1 468	1 443	1 443	1 247	1 247		—	851
847	Mio \$														
IMF-Reserveposition a)	D	653	679	688	757	917	945	965	985	948	952	998	1 015	302	917
Posit. réserve aup. du FMI a)	F	—	—	—	—	—	—	—	—	—	—	—	—	—	—
Posizione di riserva presso il FMI a)	I	157	157	157	167	276	276	281	291	296	313	331	344	863	276
Reservepositie in het IMF a)	N	564	517	510	505	539	661	661	539	481	478	523	494	439	539
Reserve position in the Fund a)	B	347	336	335	335	392	517	515	464	426	397	517	500	156	392
	L	4	4	4	4	4	4	4	4	4	4	4	4	4	4
	E	1 725	1 693	1 694	1 768	2 128	2 403	2 426	2 283	2 155	2 143	2 373	2 357	1 764	2 128
	UK	—	—	—	—	—	—	—	—	—	—	—	—	—	—
	US	2 323	1 944	1 823	1 812	1 935	1 700	1 700	1 680	1 682	1 678	1 428		2 324	1 935
848															
Durchschnittlicher Inlandswechsellkurs gegenüber dem US-Dollar d)	D	3,6314	3,6310	3,6318	3,6305	3,6539	3,6384	3,6327	3,6338	3,6342	3,5435	3,5068	3,4870	3,9254	3,6468
Change int. moyen vis-à-vis US \$ d)	F	5,5234	5,5240	5,5243	5,5176	5,5254	5,52025	5,51925	5,51660	5,51688	5,53400	5,53313	5,51328	5,21421	5,5293
Tasso di cambio interno medio rispetto al dollaro S.U. d)	I	629,10	625,79	622,82	622,60	623,67	622,70	623,41	622,32	622,36	622,26	624,84	623,33	627,38	627,29
Gemid. binn. wisselkoers tegenover de U.S. dollar d)	N	3,59813	3,59875	3,6000	3,6000	3,60750	3,59313	3,59438	3,59563	3,60563	3,54500	3,57000	3,55750	3,62448	3,61667
Domestic mean exchange rate for U.S. dollar d)	BL	49,6338	49,6425	49,6350	49,6327	49,7000	49,6250	49,6300	49,6338	49,6575	49,6250	49,8035	49,6263	50,1551	49,6569
	UK	0,41826	0,41929	0,41867	0,41857	0,41845	0,41520	0,41389	0,41328	0,41347	0,41374	0,41339	0,41348	0,41837	0,41734
849															a)
Prämie (+) bzw. Abschlag (-) des US-Dollars per Termin e) (3 Monate)	D		+ 0,05	+ 0,15	+ 0,20	- 0,75	+ 0,30	+ 0,70	+ 0,80	- 0,35	- 1,60	- 0,50	- 0,20	+ 0,60	- 0,75
Report (+) ou déport (-) sur le US \$ (à 3 mois)	F		+ 0,50	+ 0,325	+ 0,55	+ 0,70	+ 0,70	+ 1,20	+ 1,20	+ 0,30	- 0,15	- 0,50	- 0,85	+ 1,00	- 0,20
Ripporto (+) o deporto (-) sul dollaro U.S. (a 3 mesi)	I		+ 800	+ 600	+ 225	+ 400	+ 225	+ 10	+ 10	+ 100	- 10	- 220	- 225	+ 150	+ 225
Premie (+) of disagio (-) U.S. termijndollar (3 maands)	N		+1 750	+1 200	+ 525	+ 750	+ 500	+ 80	+ 60	+ 160	+ 40	0	- 125	+ 425	+ 500
Premium (+) or discount (-) on the U.S. dollar (3 months)	BL		- 1 1/16	- 3/8	- 7/16	- 1 1/16	- 1/8	- 3/4	+ 7/16	- 1 15/16			- 1 3/4	- 1 5/16	- 13/16
	E		- 7	- 4	- 3	- 1	+ 2	+ 5	+ 2					- 7	- 8
	UK		- 4	- 2	- 1	+ 1	+ 4	+ 8	+ 4					- 4	- 6
	f) UK Cents US \$		+ 0,20	+ 0,78	+ 0,68	+ 0,72	+ 0,93	+ 2,10	+ 2,02	+ 1,67	+ 0,69	+ 0,57	+ 0,22	+ 0,26	+ 0,41

a), b), c), d), e), f): Siehe Seite 77 — Voir page 77 — Cfr pagina 77 — Zie blz. 77 — See page 77.

FINANZWESEN (Zahlungsbilanz)
FINANCES (Balance des paiements)
FINANZE (Bilancia dei pagamenti)
FINANCIEWEZEN (Betalingbalans)
FINANCE (Balance of payments)

Einnahmen Crédits (+) Credits Ontvangsten Credit	Ausgaben Débits (-) Débit Uitgaven Debit	Saldo Solde (=) Saldo Net	1969			1970				1971		I - II			
			II	III	IV	I	II	III	IV	I	I	1970	1971		
Mio \$															
A. WARENHANDEL UND DIENSTLEISTUNGEN															
BIENS ET SERVICES			(+) D	8 768	8 936	10 340	9 520 ^a	10 582 ^a	10 519 ^a	11 754 ^a	11 084 ^a	11 459 ^a	20 102 ^a	22 543 ^a	
BENI E SERVIZI			(+) F	4 950	5 226	5 745	5 800	6 293	6 504	6 520	.	.	12 093 ^a	.	
GOEDERENHANDEL EN DIENSTENVERK.			(+) I	4 413	4 582	4 067	4 118	4 770	5 072	4 904	4 673	.	8 888 ^a	.	
GOODS AND SERVICES			(+) N	3 100	3 115	3 492	3 404	3 776	3 773	4 031	4 001	.	7 180 ^a	.	
			(+) BL	2 568	2 516	3 010	2 898	3 164	3 204	3 466	3 288	3 516 ^a	6 062 ^a	6 804 ^a	
			(+) UK	6 725	6 761	6 881	6 996	7 536	7 068	7 798	7 406	.	14 532 ^a	.	
			(+) US	14 655	13 846	15 284	15 025	16 313	15 224	16 401	.	.	31 338 ^a	.	
			(-) D	7 828	8 144	8 962	8 968 ^a	9 797 ^a	9 952 ^a	10 433 ^a	10 292 ^a	10 822 ^a	18 765 ^a	21 114 ^a	
			(-) F	5 755	5 302	5 499	5 521	5 884	6 252	6 447	.	.	11 405 ^a	.	
			(-) I	3 755	3 762	4 041	4 188	4 646	4 565	4 840	4 892	.	8 834 ^a	.	
			(-) N	3 160	3 070	3 433	3 468	3 943	3 787	4 245	4 165	.	7 411 ^a	.	
			(-) BL	2 624	2 664	2 682	2 630	3 056	2 950	3 228	3 074	3 280 ^a	5 686 ^a	6 354 ^a	
			(-) UK	6 211	6 288	6 346	6 307	7 013	6 842	7 167	7 159	.	13 320 ^a	.	
			(-) US	14 151	14 389	14 012	13 836	14 998	15 505	14 951	.	.	28 834 ^a	.	
			(=) D	940	792	1 378	552 ^a	785 ^a	567 ^a	1 321 ^a	792	637 ^a	1 337 ^a	1 429 ^a	
			(=) F	- 805	- 76	246	279	409	252	73	.	.	688 ^a	.	
			(=) I	658	820	26	- 70	124	507	64	- 219	.	54 ^a	.	
			(=) N	- 60	45	59	- 64	- 167	- 14	- 214	- 164	.	- 231 ^a	.	
			(=) BL	- 56	- 148	328	268	108	254	238	214	236 ^a	376 ^a	450 ^a	
			(=) UK	514	473	535	689	523	226	631	247	.	1 212 ^a	.	
			(=) US	504	- 543	1 272	1 189	1 315	- 281	1 450	.	.	2 504 ^a	.	
A.1. Warenhandel			(+) D a)	7 126	7 137	8 443	7 844	8 519	8 424	9 440	9 053	9 218 ^a	16 363 ^a	18 271 ^a	
Marchandises			(+) F d) 1)	3 823	3 878	4 351	4 561	4 905	4 874	5 052	.	.	9 466 ^a	.	
Merci			(+) I a)	3 094	2 929	2 812	2 961	3 373	3 315	3 458	3 425	.	6 334 ^a	.	
Goederenhandel			(+) N a)	2 357	2 299	2 556	2 584	2 736	2 704	2 967	2 952	.	5 320 ^a	.	
Goods			(+) BL d) 2)	1 988	1 930	2 364	2 266	2 436	2 420	2 610	2 464 ^a	2 644 ^a	4 702 ^a	5 108 ^a	
			(+) UK a) 3)	4 325	4 181	4 543	4 589	4 846	4 272	5 218	4 742	.	9 435 ^a	.	
			(+) US a)	9 872	8 965	10 198	10 129	11 032	10 020	10 860	.	.	21 161 ^a	.	
			(-) D b)	6 146	6 141	7 101	7 037	7 600	7 259	8 050	8 055	8 335 ^a	14 637 ^a	16 390 ^a	
			(-) F d) 1)	4 573	3 910	4 317	4 382	4 714	4 562	5 032	.	.	9 096 ^a	.	
			(-) I c)	2 794	2 732	3 007	3 129	3 483	3 302	3 533	3 630	.	6 612 ^a	.	
			(-) N c)	2 457	2 339	2 710	2 733	3 012	2 879	3 251	3 197	.	5 745 ^a	.	
			(-) BL c) 2)	2 028	2 008	2 080	2 020	2 324	2 176	2 422	2 308 ^a	2 432 ^a	4 344 ^a	4 740 ^a	
			(-) UK c) 4)	4 349	4 183	4 418	4 495	4 944	4 531	4 947	5 071	.	9 439 ^a	.	
			(-) US c)	9 739	9 169	9 594	9 458	10 024	9 854	10 520	.	.	19 482 ^a	.	
			(=) D	980	996	1 342	807	919	1 165	1 390	998	883 ^a	1 726 ^a	1 881 ^a	
			(=) F	- 750	- 32	34	179	191	312	20	.	.	370 ^a	.	
			(=) I	300	197	- 195	- 168	- 110	13	- 75	- 205	.	- 278 ^a	.	
			(=) N	- 100	- 40	- 154	- 149	- 276	- 175	- 284	- 245	.	- 425 ^a	.	
			(=) BL	- 40	- 78	284	246	112	244	188	156 ^a	212 ^a	358 ^a	368 ^a	
			(=) UK	- 24	- 2	125	94	- 98	- 259	271	- 329	.	4 ^a	.	
			(=) US	133	- 204	604	671	1 008	166	340	.	.	1 679 ^a	.	

a) Ausfuhr fob; b) Einfuhr cif; c) Einfuhr fob; d) Angaben aus dem Zahlungsverkehr der Banken, welche jeweils die entsprechenden Vertragsbedingungen widerspiegeln; 1), 2), 3), 4): siehe Seite 86.

a) Exportations fob; b) Importations cif; c) Importations fob; d) Données des règlements bancaires reflétant les conditions propres de chaque contrat; 1), 2), 3), 4): voir page 86.

a) Esportazioni fob; b) Importazioni cif; c) Importazioni fob; d) Dati dei regolamenti bancari riflettenti le condizioni proprie di ciascun contratto; 1), 2), 3), 4): vedere pagina 87.

a) Uitvoer fob; b) Invoer cif; c) Invoer fob; d) Gegevens uit het betalingsverkeer van de banken die de specifieke voorwaarden van ieder contract weergeven; 1), 2), 3), 4): zie bladzijde 87.

a) Exports fob; b) Imports cif; c) Imports fob; d) Figures from payments through banks, reflecting terms of individual contracts; 1), 2), 3), 4): see page 88.

Fortsetzung von der Seite 76 — Suite de la page 76 — Seguito della pagina 76 — Vervolg van blz. 76 — Continuation of page 76.

a) Monats- bzw. Jahresende; b) Bruttoreserven der Zentralbanken, dazu in Frankreich des « Fonds de stabilisation des changes », in Italien des « Ufficio Italiano Cambi » und in den Vereinigten Staaten des Schatzamtes. In Großbritannien Reserven des « Exchange Equalization Account »; c) Banque Nationale de Belgique; d) IWF-Parität (vereinbart seit...): D 3,66 (26-10-1969, mit Wirkung vom 27-10-1969), F 5,55419 (10-8-1969, mit Wirkung vom 11-8-1969), I 625 (30-3-1960), N 3,62 (7-3-1961), B-L 50 (22-9-1949), UK 0,416667 (18-11-1967); e) Geld- bzw. Briefkurs; f) Mittel zwischen Geld- und Briefkurs.

a) Fin de période; b) Réserves brutes des banques centrales et, en outre, en France, du Fonds de stabilisation des changes, en Italie, de l'« Ufficio Italiano Cambi » et, aux Etats-Unis, du Trésor. Pour le Royaume-Uni, réserves de l'« Exchange Equalization Account »; c) Banque Nationale de Belgique; d) Parité monétaire FMI (depuis...): D 3,66 (26-10-1969, effet au 27-10-1969), F 5,55419 (10-8-1969, effet au 11-8-1969), I 625 (30-3-1960), N 3,62 (7-3-1961), B-L 50 (22-9-1949), UK 0,416667 (18-11-1967); e) Respectivement achat et vente; f) Moyenne entre achat et vente.

a) Fine periodo; b) Disponibilitá in oro e divise convertibili delle Banche Centrali e, inoltre, per la Francia, del « Fonds de stabilisation des changes » per l'Italia, dell'Ufficio Italiano Cambi e per gli Stati Uniti: del tesoro. Per il Regno Unito, riserve dell'« Exchange Equalization Account »; c) Banque Nationale de Belgique; d) Parità monetaria FMI (dal...): D 3,66 (26-10-1969, effetto dal 27-10-1969), F 5,55419 (10-8-1969, effetto dal 11-8-1969), I 625 (30-3-1960), N 3,62 (7-3-1961), B-L 50 (22-9-1949), UK 0,416667 (18-11-1967); e) Rispettivamente acquisti e vendite; f) Media tra acquisti e vendite.

a) Einde periode; b) Bruttoreserves van de centrale banken en bovendien in Frankrijk van het « Fonds de stabilisation des changes », in Italië van het « Ufficio Italiano Cambi » en in de Verenigde Staten van de Schatkist. Voor het Verenigd Koninkrijk de reserves van het « Exchange Equalization Account »; c) Nationale Bank van België; d) Wisselkoers IMF (sinds...): D 3,66 (26-10-1969, uitwerking op 27-10-1969), F 5,55419 (10-8-1969, uitwerking op 11-8-1969), I 625 (30-3-1960), N 3,62 (7-3-1961), B-L 50 (22-9-1949), UK 0,416667 (18-11-1967); e) Respectievelijk aan- en verkoopkoers; f) Gemiddelde tussen aan- en verkoopkoers.

a) End of period; b) Central Banks' gross reserves, plus those of the « Fonds de stabilisation des changes » in France, of the « Ufficio Italiano Cambi » in Italy, and of the Treasury in the United States. Reserves of the United Kingdom « Exchange Equalization Account »; c) Banque Nationale de Belgique; d) IMF par value (established since...): D 3,66 (26-10-1969, with effect 27-10-1969), F 5,55419 (10-8-1969, with effect 11-8-1969), I 625 (30-3-1960), N 3,62 (7-3-1961), B-L 50 (22-9-1949), UK 0,416667 (18-11-1967); e) Respectively purchases and sales; f) Average between purchases and sales.

FINANZWESEN (Zahlungsbilanz)
 FINANCES (Balance des paiements)
 FINANZE (Bilancia dei pagamenti)
 FINANCIEWEZEN (Betalingbalans)
 FINANCE (Balance of payments)

Einnahmen (+) Crédits Credito	Ausgaben (-) Débits Debit	Saldo (=) Saldo Net	1969			1970			1971		I-II		
			II	III	IV	I	II	III	IV	I	II	1970	1971
Mio \$													
A.2. Dienstleistungen Services		(+) D 5) 6) 7)	1 642	1 799	1 897	1 676*	2 063*	2 095*	2 314*	2 031*	2 241*	3 739*	4 272*
		(+) F	1 127	1 348	1 394	1 239	1 388	1 630	1 468	.	.	2 627*	.
Servizi Diensten Services		(+) I	1 319	1 653	1 255	1 157	1 397	1 757	1 446	1 248	.	2 554*	.
		(+) N	743	816	936	820	1 040	1 069	1 064	1 049	.	1 860*	.
		(+) BL	580	586	646	632	728	784	856	824*	872*	1 360*	1 695*
		(+) UK	2 400	2 580	2 338	2 407	2 690	2 796	2 580	2 664	.	5 097*	.
		(+) US	4 783	4 881	5 086	4 896	5 281	5 204	5 541	.	.	10 177*	.
		(-) D 5) 7)	1 682	2 003	1 861	1 931*	2 197*	2 693*	2 383*	2 237*	2 487*	4 128*	4 724*
		(-) F	1 182	1 392	1 182	1 139	1 170	1 690	1 415	.	.	2 309*	.
		(-) I	961	1 030	1 034	1 059	1 163	1 263	1 307	1 262	.	2 222*	.
		(-) N	703	731	723	735	931	908	994	968	.	1 666*	.
		(-) BL	596	656	602	610	732	774	806	766*	848*	1 342*	1 614*
		(-) UK	1 862	2 105	1 928	1 812	2 069	2 311	2 220	2 088	.	3 881*	.
		(-) US	4 412	5 220	4 418	4 378	4 974	5 651	4 431	.	.	9 352*	.
		(=) D	- 40	- 204	36	- 255*	- 134*	- 598*	- 69*	- 206*	- 246*	- 389*	- 452*
		(=) F	- 55	- 44	212	100	218	- 60	53	.	.	318*	.
		(=) I	358	623	221	98	234	494	139	- 14	.	332*	.
		(=) N	40	85	213	85	109	161	70	81	.	194*	.
		(=) BL	- 16	- 70	44	22	- 4	10	50	58*	24*	18*	82*
		(=) UK	538	475	410	595	621	485	360	576	.	1 216*	.
		(=) US	371	- 339	668	518	307	- 447	1 110	.	.	825*	.
A.2.1 Transport		(+) D 8)	493	530	558	548*	593*	625*	678*	613	.	1 141*	.
Transport		(+) F	276	309	303	299	334	377	354	.	.	633*	.
Trasporti		(+) I	310	362	291	277	345	410	351	323	.	622*	.
Vervoer		(+) N	252	272	285	272	350	377	351	331	.	622*	.
Transport		(+) BL 9)	120	122	130	118	138	148	168	164*	178*	256*	342*
		(+) UK	746	821	736	746	830	912	850	859	.	1 576*	.
		(+) US e)	845	900	781	810	950	1 016	889	.	.	1 760*	.
		(-) D 10)	238	268	285	279*	288	335	380*	327	.	567*	.
		(-) F	283	263	295	304	325	349	400	.	.	629*	.
		(-) I	354	379	369	342	381	458	433	430	.	723*	.
		(-) N	135	141	147	159	200	219	243	193	.	359*	.
		(-) BL 9)	116	126	122	108	132	144	156	136*	158*	240*	294*
		(-) UK	694	742	686	720	797	864	898	945	.	1 517*	.
		(-) US e)	1 002	1 026	877	890	1 084	1 148	909	.	.	1 974*	.
		(=) D	255	262	273	269*	305*	290*	298*	286	.	574*	.
		(=) F	- 7	46	8	- 5	9	28	- 46	.	.	4*	.
		(=) I	- 44	- 17	- 78	- 65	- 36	- 48	- 82	- 107	.	- 101*	.
		(=) N	117	131	138	113	150	158	108	138	.	263*	.
		(=) BL	4	- 4	8	10	6	4	12	28*	20*	16*	48*
		(=) UK	52	79	50	26	33	48	- 48	- 86	.	59*	.
		(=) US e)	- 157	- 126	- 96	- 80	- 134	- 132	- 20	.	.	- 214*	.
A.2.2 Transportversicherung Assurances-transport Assicurazioni-transporto Vervoerverzekering Insurance on transport		(+) D f)
		(+) F f)	3	3	3	3	4	4	4	5	.	7*	.
		(+) I
		(+) N	2	4	2	4	4	4	4	4	4*	8*	8*
		(+) BL
		(+) UK f)
		(+) US e)
		(-) D f)
		(-) F f)	5	5	6	5	5	7	6	5	.	10*	.
		(-) I g)	12	10	16	13	12	16	14	14	.	25*	.
		(-) N g)	4	4	2	4	4	4	4	4	6*	8*	10*
		(-) BL f)
		(-) UK f)
		(-) US e)
		(=) D f)
		(=) F f)	- 2	- 2	- 3	- 2	- 1	- 3	- 2	0	.	3*	.
		(=) I	- 12	- 10	- 16	- 13	- 12	- 16	- 14	- 14	.	- 25*	.
		(=) N	- 2	0	0	0	0	0	0	0	- 2*	0*	- 2*
		(=) BL
		(=) UK f)
		(=) US e)

e) 2.2 in 2.1 enthalten; f) 2.2 in 2.7 enthalten; g) Saldo zwischen Ausgaben und Einnahmen; 5), 6), 7), 8), 9), 10): siehe Seite 86.

e) 2.2 compris dans 2.1; f) 2.2 compris dans 2.7; g) Solde des débits et crédits; 5), 6), 7), 8), 9), 10): voir page 86.

e) 2.2 compreso nel 2.1; f) 2.2 compreso nel 2.7; g) Saldo dei debiti e crediti; 5), 6), 7), 8), 9), 10): vedere pagina 87.

e) 2.2 is begrepen in 2.1; f) 2.2 is begrepen in 2.7; g) Saldo van ontvangsten en uitgaven; 5), 6), 7), 8), 9), 10): zie bladzijde 87 en 88.

e) 2.2 included in 2.1; f) 2.2 included in 2.7; g) Net of credits and debits; 5), 6), 7), 8), 9), 10): see page 88.

FINANZWESEN (Zahlungsbilanz)
 FINANCES (Balance des paiements)
 FINANZE (Bilancia dei pagamenti)
 FINANCIEWEZEN (Betalingbalans)
 FINANCE (Balance of payments)

Einnahmen (+) Credits Crédits Ontvangsten Credit	Ausgaben (-) Debits Débits Uitgaven Debit	Saldo (=) Saldo Net	1969			1970			1971		I-II		
			II	III	IV	I	II	III	IV	I	II	1970	1971
Mio \$													
A.2.6 Reg.-Transaktionen, nicht anderweitig erfaßt Transactions gouvernementales n.c.a. Transazioni governative n.c.a. Niet elders vermelde regeringstransacties Government transactions n.i.e.	(+) D (+) F (+) I (+) N (+) BL (+) UK (+) US	(+) D (+) F (+) I (+) N (+) BL (+) UK (+) US	355 57 29 19 50 17 489	392 49 29 26 38 22 495	416 43 37 24 44 34 431	361 52 31 54 44 46 341	419 47 41 99 48 19 575	442 108 43 17 58 26 406	425 61 36 36 58 31 519	444 . 28 110 64 45 .	48 .	780 99 72 153 92 65 916	112 .
	(-) D (-) F (-) I (-) N (-) BL (-) UK (-) US	(-) D (-) F (-) I (-) N (-) BL (-) UK (-) US	48 123 26 43 38 192 1 334	64 138 34 38 40 167 1 429	81 137 23 40 40 209 1 445	47 108 26 45 70 211 1 335	81 85 37 60 44 211 1 407	72 150 25 50 38 218 1 423	97 137 26 55 44 228 1 401	65 . 25 59 88 223 .	30 .	128 193 63 105 114 422 2 742	118 .
	(=) D (=) F (=) I (=) N (=) BL (=) UK (=) US	(=) D (=) F (=) I (=) N (=) BL (=) UK (=) US	307 - 66 3 - 24 12 - 175 - 845	328 - 89 5 - 12 0 - 175 - 934	335 - 94 14 16 4 - 175 - 1 014	314 - 56 5 9 - 26 - 165 - 994	338 - 38 4 39 4 - 192 - 832	370 - 42 18 - 33 4 192 - 1 017	328 - 76 10 - 19 14 - 197 - 882	379 . 3 51 - 24 - 178 .	18 .	652 - 94 9 48 - 22 - 357 - 1826	6 .
A.2.7 Sonstige Dienstleistungen Autres services Altri servizi Overige diensten Other services	(+) D f) 6) 7) 15) (+) F f) (+) I (+) N (+) BL (+) UK f) h) i) (+) US h) j)	(+) D f) 6) 7) 15) (+) F f) (+) I (+) N (+) BL (+) UK f) h) i) (+) US h) j)	247 258 297 170 156 610 792	273 274 197 168 148 609 770	271 396 221 211 192 643 824	300 302 249 184 208 674 817	324 330 256 194 220 680 890	309 317 280 204 222 646 876	385 379 296 229 246 684 898	343 . 265 223 240 706 .	226 .	624 632 505 378 428 1 354 1 707	466 .
	(-) D f) 7) 15) (-) F f) (-) I (-) N (-) BL (-) UK f) h) (-) US h)	(-) D f) 7) 15) (-) F f) (-) I (-) N (-) BL (-) UK f) h) (-) US h)	592 278 287 165 160 285 177	556 244 278 173 156 292 175	615 274 304 197 186 300 178	726 292 324 183 184 312 195	692 281 311 193 208 322 207	737 300 287 209 210 319 206	750 338 397 228 248 324 203	805 . 380 245 224 318 .	196 .	1 418 573 635 376 392 634 402	420 .
	(=) D f) (=) F f) (=) I (=) N (=) BL (=) UK f) h) (=) US h)	(=) D f) (=) F f) (=) I (=) N (=) BL (=) UK f) h) (=) US h)	- 345 - 20 10 5 - 4 325 615	- 283 30 - 81 5 8 317 595	- 344 122 - 83 14 6 343 646	- 426 10 - 75 1 24 362 622	- 368 49 - 55 1 12 358 683	- 428 17 7 5 12 327 670	- 365 41 - 101 1 - 2 360 695	- 462 . - 115 22 16 388 .	30 .	794 59 - 130 2 36 720 1 305	46 .
B. UNENTGELTICHE LEISTUNGEN TRANSFERTS UNILATERAUX TRASFERIMENTI UNILATERALI EENZIJDIGE OVERDRACHTEN UNREQUITED TRANSFERS	(+) D (+) F (+) I (+) N (+) BL (+) UK (+) US	(+) D (+) F (+) I (+) N (+) BL (+) UK (+) US	62 158 167 13 44 105	219 134 208 13 48 110	182 91 165 13 46 108	111 205 165 18 44 108	87 263 181 11 52 108	101 96 183 15 56 110	445 122 171 13 56 110	214 . 175 19 50 113	197 .	198 468 346 29 96 216	411 .
	(-) D (-) F (-) I (-) N (-) BL (-) UK (-) US	(-) D (-) F (-) I (-) N (-) BL (-) UK (-) US	519 435 98 12 56 252	762 388 52 19 74 257	945 357 62 15 80 230	659 405 191 16 78 276	688 441 146 21 58 242	743 374 99 20 76 235	1 198 367 75 16 132 261	950 105 105 16 108 271	912 .	1 347 846 337 37 136 518	1 862 .
	(=) D (=) F (=) I (=) N (=) BL (=) UK (=) US	(=) D (=) F (=) I (=) N (=) BL (=) UK (=) US	- 457 - 277 69 1 - 12 - 147 - 882	- 543 - 254 156 6 - 26 - 147 - 639	- 763 - 266 99 2 - 34 - 122 - 683	- 548 - 200 - 26 2 - 34 - 168 - 755	- 601 - 178 35 10 6 - 134 - 793	- 642 - 278 84 5 20 - 125 - 751	- 753 - 245 96 3 - 76 - 151 - 736	- 736 - 715 70 3 - 58 - 158 .	- 715 .	- 1 149 - 378 9 8 40 - 302 - 1 548	- 1 451 .

- i) Siehe Fußnoten 3) und 12); j) Siehe Fußnote 13); 7), 12), 13), 14), 15): siehe Seite 86.
 i) Voir renvois 3) et 12); j) voir renvoi 13); 7), 12), 13), 14), 15): voir page 86.
 i) Vedere note 3) e 12); j) vedere nota 13); 7), 12), 13), 14), 15): vedere pagina 87.
 i) Zie punt 3) en 12); j) zie punt 13); 7), 12), 13), 14), 15): zie bladzijde 88.
 i) Cf. notes 3) and 12); j) see note 13); 7), 12), 13), 14), 15): see page 88.

FINANZWESEN (Zahlungsbilanz)
FINANCES (Balance des paiements)
FINANZE (Bilancia dei pagamenti)
FINANCIEWEZEN (Betalingbalans)
FINANCE (Balance of payments)

Einnahmen (+) Credits Crédits Ontvangsten Credit	Ausgaben (-) Débits Débits Uitgaven Debit	Saldo Solde (=) Saldo Saldo Net	1969			1970				1971		I - II			
			II	III	IV	I	II	III	IV	I	II	1969	1970		
Mio \$															
B.1.															
Private Leistungen Transferts privés Trasferimenti privati Particuliere overdrachten Private transfers		(+) D (+) F (+) I (+) N (+) BL (+) UK (+) US	43 76 159 7 42 105	36 79 160 10 46 110	39 83 144 10 42 108	46 88 128 9 42 108	46 89 157 8 48 108	43 109 168 10 52 110	41 ^a 86 152 10 52 110	38 .. 135 11 ^a 46 113	42 ^a 64 ^a ..	92 ^a 177 ^a 285 ^a 17 ^a 90 ^a 216 ^a	80 ^a 110 ^a ..		
		(-) D (-) F (-) I (-) N (-) BL (-) UK (-) US	265 294 18 8 42 154	329 280 23 10 54 159	352 244 25 9 46 148	369 208 21 9 40 144	430 263 30 14 40 153	476 262 26 10 46 149	454 266 30 10 46 163	486 .. 20 9 ^a 42 142	497 ^a 50 ^a ..	799 ^a 471 ^a 51 ^a 23 ^a 80 297 ^a	983 ^a 92 ^a ..		
		(=) D (=) F (=) I (=) N (=) BL (=) UK (=) US	-222 -218 141 -1 0 -49 -210	-293 -201 137 0 -8 -49 -209	-313 -161 119 1 -4 -40 -208	-323 -120 107 0 2 -36 -210	-384 -174 127 -6 8 -45 -264	-433 -171 142 0 6 -39 -237	-413 ^a -180 122 0 -6 -53 -214	-448 .. 115 2 4 -29 ..	-455 ^a 14 ^a	-707 ^a -294 ^a 234 ^a 6 ^a 10 ^a 81 ^a -474 ^a	-903 ^a 18 ^a		
B.2.															
Öffentliche Leistungen Transferts publics Trasferimenti pubblici Overheidsoverdrachten Official transfers		(+) D (+) F (+) I (+) N (+) BL (+) UK (+) US	19 82 8 6 2	183 55 48 3 2	143 8 17 3 4	65 117 37 9 2	41 174 24 3 4	58 5 15 5 4	404 36 19 3 4	176 .. 40 8 ^a 4	155 ^a 4 ^a	106 ^a 291 ^a 61 ^a 12 ^a 6 ^a	331 ^a 8 ^a		
		(-) D (-) F (-) I (-) N (-) BL (-) UK (-) US	254 141 80 4 14 98	433 108 29 9 20 98	593 113 37 6 34 82	290 197 170 7 38 132	258 178 116 7 18 89	267 112 73 10 30 86	744 101 45 6 86 98	464 ^a .. 85 7 ^a 66 129	415 ^a 26 ^a ..	548 ^a 375 ^a 286 ^a 14 ^a 56 ^a 221 ^a	879 ^a 92 ^a ..		
		(=) D (=) F (=) I (=) N (=) BL (=) UK (=) US	-235 -59 -72 2 -12 -98 -672	-250 -53 19 -6 -18 -98 -430	-450 -105 -20 -3 -30 -82 -475	-225 -80 -133 2 -36 -132 -545	-217 -4 -92 -4 -14 -89 -529	-209 -107 -58 5 -26 -86 -514	-340 -65 -26 -3 -82 -98 -522	-288 ^a .. -45 1 -62 -129 ..	-260 ^a -22 ^a	-442 ^a -84 ^a -225 ^a 2 ^a 50 ^a -221 ^a -1 074 ^a	-548 ^a 84 ^a		
C.															
INSGESAMT (A + B) TOTAL (A + B)		(+) D (+) F (+) I (+) N (+) BL (+) UK (+) US	8 830 5 108 4 580 3 113 2 612 6 830	9 155 5 360 4 790 3 128 2 564 6 871	10 522 5 836 4 228 3 505 3 056 6 989	9 631 ^a 6 005 4 283 3 422 2 942 7 104	10 669 ^a 6 556 4 951 3 787 3 216 7 644	10 620 ^a 6 600 5 255 3 788 3 260 7 178	12 199 ^a 6 642 5 075 4 044 ^a 3 518 7 908	11 298 ^a .. 4 848 4 020 ^a 3 338 7 519	11 656 ^a 3 584 ^a ..	20 300 ^a 12 561 ^a 9 234 ^a 7 209 ^a 6 158 ^a 14 748 ^a	22 954 ^a 6 922 ^a ..		
		(-) D (-) F (-) I (-) N (-) BL (-) UK (-) US	8 347 6 190 3 853 3 172 2 680 6 463	8 906 5 690 3 814 3 089 2 738 6 545	9 907 5 856 4 103 3 448 2 762 6 576	9 627 ^a 5 926 4 379 3 484 2 708 6 583	10 485 ^a 6 325 4 792 3 964 3 114 7 255	10 695 ^a 6 626 4 664 3 807 3 026 7 077	11 631 ^a 6 814 4 915 4 261 ^a 3 360 7 428	11 242 ^a .. 4 997 4 181 ^a 3 182 7 430	11 734 ^a 3 356 ^a ..	20 112 ^a 12 251 ^a 9 171 ^a 7 448 ^a 5 822 ^a 13 838 ^a	22 976 ^a 6 538 ^a ..		
		(=) D (=) F (=) I (=) N (=) BL (=) UK (=) US	483 -1 082 727 -59 -68 367 -378	249 -330 976 39 -174 326 -1 182	615 20 125 57 294 413 589	4 ^a 79 -96 -62 234 521 434	184 ^a 231 159 -177 102 389 522	-75 ^a -26 591 -19 234 101 -1 032	568 ^a -172 160 -217 162 480 714	56 ^a .. -149 -161 156 89 ..	-78 ^a 228 ^a	188 ^a 310 ^a 63 ^a -239 ^a 336 ^a 910 ^a 956 ^a	-22 ^a 384 ^a		

16) und 17) siehe Seite 86.
16) et 17) voir page 86.
16) e 17) vedere pagina 87.
16) en 17) zie bladzijde 88.
16) and 17) see page 88.

8

FINANZWESEN (Zahlungsbilanz)
 FINANCES (Balance des paiements)
 FINANZE (Bilancia dei pagamenti)
 FINANCIWEZEN (Betalingbalans)
 FINANCE (Balance of payments)

Einnahmen Crédits (+) Credit Ontvangsten Credit	Ausgaben Débits (-) Débit Uitgaven Debit	Saldo		1969			1970			1971		I - II		
		(=) Saldo Net	Solde Saldo	II	III	IV	I	II	III	IV	I	II	1970	1971
Mio \$														
D. KAPITALLEIST. DER NICHTWÄHRUNGSSEKTOREN CAPITAUX DES SECT. NON MONÉTAIRES CAPITALI DEI SETTORI NON MONETARI KAPITAALVERK. VAN NIET MONET. SECT. CAPITAL FLOWS OF NON-MONETARY SECTORS	(=) D (=) F (=) I (=) N (=) BL (=) UK (=) US	k)	k)	- 65	160	-2 999	- 432	- 6	604	204	869	1 044	- 426	1 913
D.1. Forderungen, insgesamt Total des avoirs Totale delle attività Vorderingen, totaal Total assets	(=) D (=) F (=) I (=) N (=) BL (=) UK (=) US	k)	k)	- 523	- 904	-1 578	- 581	- 458	- 437	- 742	- 251	- 248	- 1 039	- 499
D.1.1. Forderungen des privaten Sektors Avoirs du secteur privé Attività del settore privato Vorderingen van de particuliere sector Private sector investment	(=) D (=) F (=) I (=) N (=) BL (=) UK (=) US	k)	k)	- 597	- 754	-1 060	- 528	- 297	- 325	- 505	- 299	- 136	- 825	- 435
D.1.11 Direktinvestitionen Investissements directs Investimenti diretti Directe investeringen Direct investment	(=) D (=) F (=) I (=) N (=) BL (=) UK (=) US	k)	k)	- 111	- 140	- 188	- 198	- 124	- 173	- 190	- 236	- 105	- 322	- 341
D.1.12 Portfoliointvestitionen Investissements de portefeuille Investimenti di portafoglio Beleggingen in effecten Portfolio investment	(=) D (=) F (=) I (=) N (=) BL (=) UK (=) US	k)	k)	- 410	- 477	- 678	- 224	- 51	- 129	- 149	- 120	71	- 275	- 49
D.1.13 Sonstiger langfristiger Kapitalverkehr Autres capitaux à long terme Altri capitali a lungo termine Overig kapitaalverkeer op lange termijn Other long-term capital	(=) D (=) F (=) I (=) N (=) BL (=) UK (=) US	k)	k)	- 57	- 44	- 83	- 86	- 52	- 53	- 66	- 72	- 62	- 138	- 134
D.1.14 Kurzfristiger Kapitalverkehr Capitaux à court terme Capitali a breve termine Kapitaalverkeer op korte termijn Short-term capital	(=) D (=) F (=) I (=) N (=) BL (=) UK (=) US	k)	k)	- 19	- 93	- 111	- 20	- 70	30	- 100	129	- 40	- 90	89
D.1.2. Forderungen des öffentlichen Sektors Avoirs du secteur public Attività del settore pubblico Vorderingen van de overheidssector Public sector assets	(=) D (=) F (=) I (=) N (=) BL (=) UK (=) US	k)	k)	74	- 150	- 518	- 53	- 161	- 112	- 237	48	- 112	- 214	- 64

k) Vorzeichen —: Nettozunahme der Forderungen (eigene Kapitalanlagen) bzw. -verminderung der Verbindlichkeiten (ausländische Kapitalanlagen); l) 1.14 in 1.13 enthalten; m) siehe Fußnote 18); 11), 18), 19): siehe Seite 86.

k) Signe —: Augmentation nette des avoirs (capitaux nationaux) ou diminution nette des engagements (capitaux étrangers); l) 1.14 compris dans 1.13; m) voir renvoi 18); 11), 18), 19): voir page 86.

k) Segno —: Aumento netto delle attività (capitali nazionali) o diminuzione netta delle passività (capitali esteri); l) 1.14 compreso nel 1.13; m) vedere nota 18); 11), 18), 19): vedere pagina 87.

k) Tekenen —: Nettotoename van de vorderingen (binnenlands kapitaal) of nettovermindering van de verplichtingen (buitenlands kapitaal); l) 1.14 is begrepen in 1.13; m) zie punt 18); 11), 18), 19): zie bladzijde 86.

k) Sign —: Net increase of assets (domestic capital) or net decrease of liabilities (foreign capital); l) 1.14 included in 1.13; m) see note 18); 11), 18), 19): see page 86.

FINANZWESEN (Zahlungsbilanz)
FINANCES (Balance des paiements)
FINANZE (Bilancia dei pagamenti)
FINANCIEWEZEN (Betalingbalans)
FINANCE (Balance of payments)

Einnahmen Crédits (+) Credits Ontvangsten Credit	Ausgaben Débits (-) Débits Uitgaven Debit	Saldo Solde (=) Saldo Saldo Net	1969			1970				1971		I - II		
			II	III	IV	I	II	III	IV	I	II	1970	1971	
Mio \$														
D.2. Verbindlichkeiten, insgesamt Total des engagements Totale delle passività Verplichtingen, totaal Total liabilities	(=) D (=) F (=) I (=) N (=) BL (=) UK (=) US		458 24 44 134 182 696 86	1 064 137 152 195 44 535 2 711	- 1 421 340 191 363 126 401 - 435	149 316 449 191 50 633 2 673	464 458 696 332 104 449 2 437	1 041 316 437 574 50 175 4 461	946 154 601 446 62 146 4 447	1 120 1 292 961 507 58 1 097 .	1 292 . . . 142 . .	530 774 1 145 523 154 1 082 5 110	2 412 . . . 200 . .	
D.2.1. Verbindlichkeiten des privaten Sektors Engagements du secteur privé Passività del settore privato Verplichtingen van de particuliere sector Private sector liabilities	(=) D (=) F (=) I (=) N (=) BL (=) UK (=) US		591 8 38 136 164 603 653	1 087 137 171 186 110 449 806	- 1 572 347 162 354 134 590 1 545	180 325 327 189 50 593 928	665 465 266 338 104 588 992	1 051 331 312 573 50 314 1 289	921 169 541 446 80 412 1 350	1 137 1 255 . 507 82 931 .	1 255 . . . 212 . .	845 790 593 527 154 1 181 1 920	2 392 . . . 294 . .	
D.2.11 Direktinvestitionen Investissements directs Investimenti diretti Directe investeringen Direct investment	(=) D (=) F (=) I (=) N (=) BL (=) UK (=) US	20)	31 27 111 58 56 161 164	238 68 87 111 90 125 152	36 120 129 77 98 233 270	- 54 70 111 170 48 398 459	39 111 118 197 118 242 103	130 93 200 37 64 242 216	184 150 176 123 90 72 99	122 . . 209 98 365 .	72 . . . 150 . .	- 15 181 229 367 166 640 562	194 . . . 248 . .	
D.2.12 Portfoliointvestitionen Investissements de portefeuille Investimenti di portafoglio Beleggingen in effecten Portfolio investment	(=) D (=) F (=) I (=) N (=) BL (=) UK (=) US	21)	38 50 58 43 4 209 365	- 36 7 72 74 10 113 396	- 169 16 18 188 0 86 963	60 94 8 69 2 34 297	23 24 33 114 0 7 381	68 60 45 203 6 127 697	190 177 1 282 18 43 828	124 . . 275 30 177 .	16 . . . 52 . .	83 118 41 183 2 27 678	140 . . . 82 . .	
D.2.13 Sonstiger langfristiger Kapitalverkehr Autres capitaux à long terme Altri capitali a lungo termine Overig kapitaalverkeer op lange termijn Other long-term capital	(=) D (=) F (=) I (=) N (=) BL (=) UK (=) US	n) o)	20 35 41 10 112 82 59	113 44 36 8 30 182 145	- 35 89 114 75 36 120 331	- 58 146 254 10 0 103 79	9 108 161 30 - 14 173 343	93 92 57 250 20 151 165	228 58 374 9 - 28 216 188	118 . . 31 - 46 264 .	272 . . 10 - 70 166 .	- 67 254 415 40 - 14 276 422	390 . . . - 36 . .	
D.2.14 Kurzfristiger Kapitalverkehr Capitaux à court terme Capitali a breve termine Kapitaalverkeer op korte termijn Short-term capital	(=) D (=) F (=) I (=) N (=) BL (=) UK (=) US	n)	542 20 90 25 151 65	772 18 150 7 29 113	- 1 404 154 63 14 151 19	232 15 30 60 58 93	612 222 20 3 180 165	760 86 10 83 7 211	319 - 216 10 32 81 235	773 . 250 8 125 .	895 . . - 8 . . .	844 237 10 63 238 258	1 668	
D.2.2. Verbindlichkeiten des öffentlichen Sektors Engagements du secteur public Passività del settore pubblico Verplichtingen van de overheidssector Public sector liabilities	(=) D (=) F (=) I (=) N (=) BL (=) UK (=) US	p) 19)	133 16 6 2 18 93 567	- 23 - 19 9 16 86 1 905	151 7 29 9 8 189 - 1 980	- 31 9 122 2 0 40 1 745	- 201 7 430 6 0 - 139 1 445	- 10 15 125 1 0 - 139 3 172	22 15 60 0 - 18 266 3 097	- 17 15 226 0 - 24 166 .	37 . . - 70 166 .	- 232 16 552 4 0 99 3 190	20 . . . 94 . .	
E. KAPITALEISTG. U. GOLD DES WÄHRUNGSSEKT CAPITAUX ET OR DU SECT. MONÉTAIRE CAPITALI E ORO DEL SETTORE MONETARIO KAPITAALVERK. EN GOUDV. MON. SECT. CAPITAL AND GOLD OF THE MONETARY SECTOR	(=) D (=) F (=) I (=) N (=) BL (=) UK (=) US	k) k) k) k) k) u) k) k)	- 2 222 1 137 535 151 76 281 3 525	- 1 120 42 322 20 134 - 295 1 019	5 011 - 165 171 - 198 - 166 - 1 687 - 1 215	- 378 - 520 652 - 172 - 108 - 144 - 274	- 1 050 863 182 86 342 360 - 1 418	- 548 - 339 - 595 52 - 48 228 - 4 283	- 878 13 - 395 - 52 - 249 - 1 740 .	- 3 373 - 1 707 . . - 194 . .	- 1 428 - 1 383 470 - 258 - 274 - 1 831 - 1 489	- 5 080 . . . - 376 . .		

n) 2.14 in 2.13 enthalten; o) siehe Fußnote 20; p) siehe Fußnote 21; u) Vorläufige Angaben; 11), 19), 20), 21): siehe Seite 86.

n) 2.14 compris dans 2.13; o) voir renvoi 20; p) voir renvoi 21; u) Données provisoires; 11), 19), 20), 21): voir page 86 et 87.

n) 2.14 compreso nel 2.13; o) vedere nota 20; p) vedere nota 21; u) Dati provvisori; 11), 19), 20), 21): vedere pagina 87.

n) 2.14 is begrepen in 2.13; o) zie punt 20; p) zie punt 21; u) Voorlopige cijfers; 11), 19), 20), 21): zie bladzijde 88.

n) 2.14 included in 2.13; o) see note 20; p) see note 21; u) Provisional figures; 11), 19), 20), 21): see page 88

FINANZWESEN (Zahlungsbilanz)
FINANCES (Balance des paiements)
FINANZE (Bilancia dei pagamenti)
FINANCIWEZEN (Betalingbalans)
FINANCE (Balance of payments)

Einnahmen Crédits (+) Credit	Ausgaben Débits (-) Débiti Uitgaven Debit	Saldo Solde (=) Saldo Saldo Net	1969				1970				1971		I - II	
			II	III	IV	I	II	III	IV	I	II	1970	1971	
Mio \$														
E.1. Forderungen, insgesamt Total des avoirs Totale delle attività Vorderingen, totaal Total assets		(=) D (=) F (=) I (=) N (=) BL (=) UK (=) US	-3 250 -231 -559 -573 -912 -5 791 -856	-1 951 -1 072 71 -294 192 -2 779 -300	4 299 -827 -1 047 -506 -588 -1 018 -734	-729 65 516 -430 -260 -696 -109	-1 185 -772 57 -793 -1 172 -3 451 487	-2 897 -640 -532 -746 -646 -494 1 097	-2 373 -1 539 -3 254 -12 -723 -1 102 -2 724 119	-2 847 -1 194	-1 194 -837 573 -1 223 -1 432 -4 147 378	-4 041 213 246 1 071 1 406 258		
E.1.1. Forderungen der Geschäftsbanken Avoirs des banques commerciales Attività delle banche commerciali Vorderingen van de handelsbanken Assets of commercial banks		(=) D (=) F (=) I (=) N (=) BL (=) UK (=) US	-1 296 -703 -457 -618 -750 -5 817 817	45 761 -170 -294 122 -2 789 386	-946 -1 012 -1 310 -342 -500 -924 -580	-470 217 573 -291 -218 -514 277	298 -430 -327 -780 -1 056 -3 369 -535	-414 -364 -697 -438 -596 -619 296	-49 -1 326 -2428 -12 -910 -2 563 921	-654 -212	-172 -213 246 -1 071 1 274 3 883 -258	-866 246 1 071 1 406 258		
E.1.11 Langfristige Forderungen Avoirs à long terme Attività a lungo termine Vorderingen op lange termijn Long-term assets		(=) D (=) F (=) I (=) N (=) BL (=) UK (=) US	-522 14 -32 -31	-386 -55 -26 131	-1 077 8 -20 35	-454 -8 -5 24	-48 50 -50 61	0 -211 52 23	-161 157 -63 93	1 140	-502 58 55 85	141		
E.1.12 Kurzfristige Forderungen Avoirs à court terme Attività a breve termine Vorderingen op korte termijn Short-term assets		(=) D (=) F (=) I (=) N (=) BL (=) UK (=) US	-774 -717 -457 -586 -750 -5 817 -588	431 -706 -170 -268 122 -2 789 255	131 -1 020 -1 310 -322 -500 -924 -615	-16 225 573 -286 -218 -514 253	346 -380 -327 -730 -1 056 -3 369 -596	-414 153 -697 -386 -596 -619 273	112 -1 169 -2 428 -352 -1 216 -2 563 -1 014	-655 -352	330 -155 246 -1 016 -1 274 -3 883 -343	-1 007 246 1 016 1 406 258		
E.1.2. Forderungen der Währungsbehörden Avoirs des autorités monétaires Attività delle autorità monetarie Vorderingen van de monetaire autoriteiten Assets of the monetary authorities		(=) D (=) F (=) I (=) N (=) BL (=) UK (=) US	-1 954 472 -102 45 -162 26 -299	-1 996 -311 99 0 70 10 -686	5 245 185 263 -164 -88 -94 -154	-259 -282 57 -139 42 182 -386	-1 483 -342 384 -13 -116 82 1 022	-2 483 -276 165 -308 50 125 801	-2 324 -213 -826 -308 -96 -161 1 040	-2 193 -982	1 742 -624 -327 -152 -158 -264 -636	-3 175 246 327 152 318 114 30		
E.1.21 Gold Or Oro Goud Gold		(=) D (=) F (=) I (=) N (=) BL (=) UK (=) US	-22 275 -13 -5 0 2 -317	-34 7 -17 -7 2 14 -11	517 -2 -2 -10 0 -12 -695	1 3 -22 10 0 2 -44	-1 1 4 0 0 0 14	1 6 0 71 10 14 395	102 5 96 15 26 60 106 422	2 68	0 4 26 10 0 2 30	66		
E.1.22 Sonderziehungsrechte (SZR) Droits de tirage spéciaux (DTS) Diritti speciali di prelievo (DSP) Bijzondere trekingsrechten (BTR) Special drawing rights (SDRs)		(=) D (=) F (=) I (=) N (=) BL (=) UK (=) US	-	-	-	-222 -166 -120 -95 -80 -304 -920	-26 -2 44 -17 -14 19 -37	7 -2 -1 2 -110 17 34	4 4 1 -30 -96 2 140	-192 -3	248 166 76 -112 94 -285 957	-195		
E.1.23 IWF-Reserveposition Position de réserve auprès du FMI Posizione di riserva presso il FMI Reservepositie tegenover het IMF Reserve position in the IMF		(=) D (=) F (=) I (=) N (=) BL (=) UK (=) US	-17 520 53 36	-94 -480 41 122	1 161 -112 -80 -86	-	-72 139 67 -108	-306 589 16 -28	-238 -119 23 -58	-67 11	72 117 93 152	-78 23		
E.1.24 Frei verwendbare Forderungen Créances librement utilisables Crediti liberamente utilizzabili Vrij beschikbare vorderingen Readily mobilizable claims		(=) D (=) F (=) I (=) N (=) BL (=) UK (=) US	-1 790 101 -606 -6 -144 24 246	-1 892 -404 158 -33 -84 -4 -442	3 567 175 292 -75 -118 -82 1 083	-562 -131 73 -8 -20 120 831	-1 352 -322 144 70 -54 -101 818	-2 172 -300 -435 -791 -152 94 3	-2 169 -218 -791 -109 -46 -269 469	-1 936 -923	-1 914 -453 217 62 34 19 1 649	-2 859 23		
E.1.25 Sonstige Forderungen Autres créances Altri crediti Overige vorderingen Other claims		(=) D (=) F (=) I (=) N (=) BL (=) UK (=) US	-125 96 -3 3 -54	24 86 438 -1 30	-	524 12 34 1 102	-32 -21 61 1 -48	3 20 11 -11 140	-15 4 -11 63 -34	0 23	492 9 95 1 54	23		

q) 1.11 in 1.12 enthalten; r) siehe Fußnote 19; 22), 23), 24), : siehe Seite 86.
q) 1.11 compris dans 1.12; r) voir renvoi 19; 22), 23), 24), : voir page 87.
q) 1.11 compreso nel 1.12; r) vedere nota 19; 22), 23), 24), : vedere pagina 87.
q) 1.11 is begrepen in 1.12; r) zie punt 19; 22), 23), 24), : zie bladzijde 88.
q) 1.11 included in 1.12; r) see note 19; 22), 23), 24), : see page 88.

Anmerkungen

- 1) Trotz einiger seit dem 1. Vierteljahr 1968 in der französischen Zahlungsbilanz vorgenommenen Korrekturen an den Zahlen für die Wareneinfuhr und -ausfuhr mit dem Zweck, zu fob-Werten zu gelangen, kann der Warenhandel immer noch nicht als einheitlich auf dieser Basis bewertet angesehen werden.
- 2) Einschließlich des Teils der Fracht- und Versicherungskosten, der nicht getrennt vom Warenwert erfaßt werden konnte.
- 3) Ohne den Nettobetrag der Warenarbitragen, die im Posten A.2.7. Sonstige Dienstleistungen enthalten sind.
- 4) Ohne Zahlungen für den Kauf von Nichtwährungsgold (im Posten A.2.7. Sonstige Dienstleistungen enthalten), aber einschließlich Zahlungen für den Kauf militärischer Güter.
- 5) Ohne im cif-Wert der Einfuhr enthaltene Fracht- und Versicherungskosten.
- 6) Einschließlich Saldo des Transithandels.
- 7) Einschließlich sonstiger den Warenhandel betreffender Ergänzungen.
- 8) Einschließlich Frachteinahmen deutscher Transportunternehmen von gebietsansässigen Importeuren für die Beförderung von Waren, die zu fob-Kontrakten eingeführt werden.
- 9) Ohne den im Posten A.1. Warenhandel enthaltenen Teil der Fracht- und Versicherungskosten.
- 10) Ohne Frachtkosten für eingeführte Waren, die bereits im cif-Wert der Einfuhr enthalten sind.
- 11) Ohne an Ort und Stelle reinvestierte Einkommen von Tochtergesellschaften amerikanischer Unternehmen im Ausland und ausländischer Unternehmen in den Vereinigten Staaten.
- 12) Ohne die dem britischen privaten Sektor zugeflossenen Beträge von internationalen Organisationen und von ausländischen staatlichen Stellen (diplomatische Vertretungen und Streitkräfte) mit Sitz im Vereinigten Königreich. Diese Beträge sind im Posten A.2.7. Sonstige Dienstleistungen enthalten.
- 13) Ohne Einnahmen aus den Aufwendungen der ausländischen diplomatischen Vertretungen und internationalen Organisationen mit Sitz in den USA. Diese Beträge sind im Posten A.2.7. Sonstige Dienstleistungen enthalten.
- 14) Einschließlich Beiträge der Vereinigten Staaten zu den Verwaltungsausgaben internationaler Organisationen.
- 15) Einschließlich Versicherungskosten für den grenzüberschreitenden Warentransport. Bei den Einnahmen umfassen diese Kosten die von deutschen Exporteuren und Importeuren an deutsche Versicherungsunternehmen gezahlten Prämien, während die Ausgaben die Versicherungskosten für den grenzüberschreitenden Transport der eingeführten Waren nicht enthalten; diese sind bereits im cif-Wert der Einfuhr einbegriffen.
- 16) Diese Beträge umfassen nur Übertragungen der Zentralregierung.
- 17) Ohne Beiträge der Vereinigten Staaten zu den Verwaltungsausgaben internationaler Organisationen.
- 18) Kapitalanlagen im Erdölbereich sind im Posten D.1.13. Sonstiger langfristiger Kapitalverkehr erfaßt.
- 19) In den vierteljährlichen Zahlungsbilanzen können die kurzfristigen Forderungen und Verbindlichkeiten der Zentralregierung nicht von den sonstigen Forderungen und Verbindlichkeiten der Währungsbehörden getrennt werden; sie sind daher in den Posten E.1.25. Sonstige Forderungen bzw. E.2.22. Sonstige Verbindlichkeiten enthalten.
- 20) Kapitalanlagen im Erdöl- und Versicherungsbereich sind im Posten D.2.13. Sonstiger langfristiger Kapitalverkehr erfaßt.
- 21) Käufe und Verkäufe bestimmter im Ausland emittierter Papiere seitens des deutschen öffentlichen Sektors sind im Posten D.2.12. Portfolioinvestitionen und nicht in D.2.2. Verbindlichkeiten des öffentlichen Sektors aufgeführt.
- 22) Einschließlich Forderungen (im Posten E.1.1.) bzw. Verbindlichkeiten (im Posten E.2.1.) der Bank von England außer Schatzwechseln und Schuldverschreibungen der britischen Regierung.
- 23) Einschließlich Kapitalleistungen aus der Refinanzierung kommerzieller Auslandsforderungen außerhalb der Währungsbehörden.
- 24) Einschließlich jedoch einiger langfristiger Transaktionen (in der Hauptsache Exportkredite), die noch nicht von den kurzfristigen Transaktionen getrennt werden können.
- 25) Einschließlich Verbindlichkeiten der Bank von England aus Kontokorrent- und Termineinlagen sowie — für die drei Vierteljahre des Jahres 1968 — der Verluste des Exchange Equalization Account aus der Bewertung zur neuen Parität des Sterling-Gegenwertes von Devisen, deren Verkauf per Termin vor der Abwertung des Pfund Sterling ausgehandelt worden war. In den drei obenerwähnten Vierteljahren beliefen sich diese Verluste nacheinander auf 199, 55 bzw. 60 Mio Dollar.
- 26) Bestimmte Devisenverbindlichkeiten der Währungsbehörden sind im Posten E.2.1. anstatt in E.2.22. enthalten.

Notes explicatives

- 1) Bien que certains ajustements visant la comptabilisation des exportations et des importations en valeur FOB aient été introduits dans la balance française depuis le 1^{er} trimestre 1968, la valeur des marchandises ne peut toutefois pas encore être considérée comme uniformément enregistrée sur cette base.
- 2) Y compris la partie des coûts de fret et d'assurance qui n'a pas pu être dissociée de la valeur des marchandises.
- 3) A l'exception du montant net des opérations d'arbitrage sur marchandises repris à la rubrique A.2.7. « Autres services ».
- 4) A l'exclusion des paiements pour achat d'or non monétaire qui sont repris à la rubrique A.2.7. « Autres services », mais y compris les paiements pour achat de matériel militaire.
- 5) A l'exclusion des coûts de fret et d'assurance compris dans la valeur CAF des importations.
- 6) Y compris le solde des arbitrages sur marchandises.
- 7) Y compris les coûts des opérations complémentaires des exportations et importations.
- 8) Y compris les frets que les compagnies de transport allemandes ont reçus de la part des importateurs résidents pour le transport des marchandises importées sous contrat FOB.
- 9) A l'exclusion de la partie des coûts de fret et d'assurance repris au poste A.1. « Marchandises ».
- 10) A l'exclusion des coûts de fret relatifs aux importations de marchandises; ces coûts sont en effet englobés dans la valeur CAF des importations.
- 11) A l'exclusion des revenus des succursales d'entreprises (américaines à l'étranger et étrangères aux États-Unis) réinvestis sur place.
- 12) A l'exception des montants que le secteur privé britannique a reçus des organisations internationales et des institutions publiques étrangères (représentations diplomatiques et forces armées) installées au Royaume-Uni. Ces montants sont repris à la rubrique A.2.7. « Autres services ».
- 13) A l'exclusion des recettes procurées par les dépenses des représentations diplomatiques étrangères et des institutions internationales installées aux États-Unis. Ces montants sont repris à la rubrique A.2.7. « Autres services ».
- 14) Y compris les contributions des États-Unis aux dépenses administratives des organismes internationaux.
- 15) Y compris les frais d'assurance pour le transport international de marchandises. En recettes, ces frais comprennent les primes payées aux compagnies d'assurance allemandes par les exportateurs et importateurs allemands alors qu'en dépenses ils ne comprennent pas le coût de l'assurance sur le transport international des marchandises importées; ce coût est en effet compris dans la valeur CAF des importations.
- 16) Ces montants ne recouvrent que les transferts du Gouvernement central.
- 17) A l'exclusion des contributions des États-Unis aux dépenses administratives des organismes internationaux.
- 18) Les capitaux investis dans la branche du pétrole sont repris à la rubrique D.1.13. « Autres capitaux à long terme ».
- 19) Dans les balances trimestrielles, les avoirs et engagements à court terme du Gouvernement central ne peuvent être dissociés des autres avoirs et engagements des autorités monétaires; de ce fait, ils figurent respectivement aux rubriques E.1.25. « Autres créances » et E.2.22. « Autres engagements ».
- 20) Les capitaux investis dans les branches du pétrole et des assurances sont repris à la rubrique D.2.13. « Autres capitaux à long terme ».

- 21) Les achats et ventes de certains titres émis à l'étranger par le secteur public allemand sont repris à la rubrique D.2.12. « Investissements de portefeuille » et non pas à la rubrique D.2.2. « Engagements du secteur public ».
- 22) Y compris à la rubrique E.1.1. les avoirs et à la rubrique E.2.1. les engagements de la Banque d'Angleterre autres que ceux constitués par des bons du Trésor et par des titres du Gouvernement britannique.
- 23) Y compris les capitaux provenant du refinancement, en dehors des organismes monétaires, de créances commerciales sur l'étranger.
- 24) Y compris toutefois quelques opérations à long terme (principalement crédits à l'exportation) qui ne peuvent encore être isolées des opérations à court terme.
- 25) Y compris les engagements de la Banque d'Angleterre représentés par les montants déposés chez elle en compte courant et en compte de dépôt ainsi que — pour les trois trimestres 1968 — les pertes enregistrées par le Exchange Equalisation Account lors de la comptabilisation, à la nouvelle parité, de la contrevaletur en livres des devises dont la cession à terme avait été négociée avant la dévaluation de la livre. Au cours des trois trimestres susdits, ces pertes se sont chiffrées respectivement à 199, 55 et 60 millions de dollars.
- 26) Certains engagements en devises des autorités monétaires sont repris à la rubrique E.2.1. et non à la rubrique E.2.22.

Note esplicative

- 1) Benché certi aggiustamenti tendenti alla contabilizzazione delle esportazioni e importazioni delle merci secondo il loro valore FOB siano stati introdotti nella bilancia francese a partire dal 1° trimestre 1968, il valore delle merci attualmente ripreso in tale bilancia non può essere ancora considerato come uniformemente registrato sulla base di detto valore.
- 2) Compresa la parte dei costi di nolo e d'assicurazione che non ha potuto essere dissociata dal valore delle merci.
- 3) Escluso l'importo netto delle operazioni d'arbitraggio su merci; tale importo è contabilizzato alla rubrica A.2.7. « Altri servizi ».
- 4) Esclusi i pagamenti per acquisto di oro non monetario (che sono contabilizzati alla rubrica A.2.7. « Altri servizi »), ma compresi i pagamenti per acquisto di materiale militare.
- 5) Esclusi i costi di nolo e d'assicurazione compresi nel valore CIF delle importazioni.
- 6) Compreso il saldo degli arbitraggi su merci.
- 7) Compresi i costi delle operazioni accessorie delle importazioni ed esportazioni.
- 8) Compreso il nolo che le compagnie di trasporto tedesche hanno ricevuto da parte di importatori residenti per il trasporto di merci importate con contratto FOB.
- 9) Esclusa la parte dei costi di nolo e d'assicurazione ripresa alla voce A.1. « Merci ».
- 10) Esclusi i costi di nolo relativi alle importazioni di merci; tali costi sono infatti compresi nel valore CIF delle importazioni.
- 11) Non compresi i redditi delle succursali di imprese (americane all'estero e straniere negli Stati Uniti) reinvestiti sul posto.
- 12) Non compresi gli importi che il settore privato britannico ha ricevuto dalle organizzazioni internazionali e dalle istituzioni pubbliche estere (rappresentanze diplomatiche e forze armate) installate nel Regno Unito. Tali importi sono contabilizzati alla rubrica A.2.7. « Altri servizi ».
- 13) Non compresi gli introiti procurati dalle spese di funzionamento delle rappresentanze diplomatiche straniere e delle istituzioni internazionali installate negli Stati Uniti. Tali introiti sono contabilizzati alla rubrica A.2.7. « Altri servizi ».
- 14) Compresi i contributi degli Stati Uniti alle spese d'amministrazione degli organismi internazionali.
- 15) Compresa la spesa d'assicurazione per il trasporto internazionale di merci. Mentre l'ammontare degli introiti comprende anche i premi che gli esportatori e importatori residenti hanno pagato alle compagnie d'assicurazione tedesche, nell'importo delle spese non figura il costo dell'assicurazione per il trasporto internazionale delle merci importate; tale costo, infatti, è compreso nel valore CIF delle importazioni.
- 16) Questi importi rappresentano unicamente dei trasferimenti del governo centrale.
- 17) Esclusi i contributi degli Stati Uniti alle spese d'amministrazione degli organismi internazionali.
- 18) I capitali investiti nel settore petrolifero sono contabilizzati alla rubrica D.1.13. « Altri capitali a lungo termine ».
- 19) Nelle bilance trimestrali le attività e passività a breve termine del governo centrale non possono essere dissociate dalle altre attività e passività delle Autorità monetarie; di conseguenza, esse figurano rispettivamente alle rubriche E.1.25. « Altri crediti » e E.2.22. « Altre passività ».
- 20) I capitali investiti nei settori petrolifero e assicurativo sono contabilizzati alla rubrica D.2.13. « Altri capitali a lungo termine ».
- 21) Gli acquisti e vendite di alcuni tipi di titoli emessi all'estero dal settore pubblico tedesco sono ripresi alla rubrica D.2.12. « Investimenti di portafoglio » e non alla rubrica D.2.2. « Passività del settore pubblico ».
- 22) Compresa alla rubrica E.1.1. le attività e alla rubrica E.2.1. le passività della Banca d'Inghilterra non rappresentate da buoni del tesoro e da titoli del governo britannico.
- 23) Compresi i capitali provenienti dal rifinanziamento di crediti commerciali sull'estero effettuato al di fuori degli organismi monetari.
- 24) Compresa alcune operazioni a lungo termine (principalmente crediti all'esportazione) che non possono ancora essere isolate dalle operazioni a breve termine.
- 25) Ivi comprese le passività della Banca d'Inghilterra rappresentate dagli importi depositati presso di essa in conto corrente e in conto di deposito, nonché — per i tre trimestri 1968 — le perdite registrate dall'Exchange Equalisation Account al momento della contabilizzazione, alla nuova parità, del controvalore in sterline delle divise la cui cessione a termine era stata negoziata prima della svalutazione della sterlina. Nel corso dei cinque suddetti trimestri gli importi di tali perdite sono stati rispettivamente di 199, 55 e 60 milioni di dollari.
- 26) Alcune passività in divise delle autorità monetarie sono contabilizzate alla rubrica E.2.1. anziché alla rubrica E.2.22.

Toelichting

- 1) Hoewel er sedert het eerste kwartaal 1968 in de Franse betalingsbalans enige wijzigingen zijn aangebracht met het doel de invoer en de uitvoer voortaan in fob-waarde uit te drukken, mag nog niet worden aangenomen dat de waarde van de goederen reeds uniform op deze basis is opgegeven.
- 2) Met inbegrip van het gedeelte van de vracht- en verzekeringskosten, dat niet van de waarde der goederen kon worden gescheiden.
- 3) Zonder het nettobedrag van de arbitragetransacties over goederen, dat in rubriek A.2.7. « Overige diensten » is opgenomen.
- 4) Zonder de betalingen voor de aankoop van niet-monetair goud, welke onder rubriek A.2.7. « Overige diensten » zijn opgenomen, maar met inbegrip van de betalingen voor de aankoop van militair materieel.
- 5) Zonder de vracht- en verzekeringskosten, welke in de cif-waarde van de ingevoerde goederen zijn inbegrepen.
- 6) Met inbegrip van het saldo van de arbitragetransacties over goederen.
- 7) Met inbegrip van de kosten van de bijkomende transacties bij in- en uitvoer.
- 8) Met inbegrip van de vrachtkosten welke de Duitse vervoermaatschappijen hebben ontvangen van Duitse importeurs voor het vervoer van onder fob-contract ingevoerde goederen.
- 9) Zonder het gedeelte van de vracht- en verzekeringskosten, dat onder post A.1. « Goederenhandel » is opgenomen.

- 10) Zonder de vrachtkosten voor de invoer van goederen; deze kosten zijn namelijk in de cif-waarde van de ingevoerde goederen begrepen.
- 11) Zonder de ter plaatse geïnvesteerde opbrengsten van dochtermaatschappijen van Amerikaanse bedrijven in het buitenland en van buitenlandse bedrijven in de Verenigde Staten.
- 12) Zonder de door de Britse particuliere sector ontvangen bedragen van in het Verenigd Koninkrijk gevestigde internationale organisaties en buitenlandse overheidsinstellingen (diplomatieke diensten en strijdkrachten). Deze bedragen zijn opgenomen onder rubriek A.2.7. « Overige diensten ».
- 13) Zonder de ontvangsten afkomstig uit de uitgaven van in de Verenigde Staten gevestigde buitenlandse diplomatieke vertegenwoordigingen en internationale organisaties. Deze bedragen zijn opgenomen onder rubriek A.2.7. « Overige diensten ».
- 14) Met inbegrip van de bijdragen van de Verenigde Staten in de administratiekosten van internationale organisaties.
- 15) Met inbegrip van de verzekeringskosten voor het internationale goederenvervoer. Als ontvangsten zijn in deze kosten begrepen de door de Duitse exporteurs en importeurs aan de Duitse verzekeringsmaatschappijen betaalde premies, terwijl bij de uitgaven de verzekeringskosten voor het internationale vervoer van de ingevoerde goederen niet inbegrepen zijn; deze kosten zijn namelijk begrepen in de cif-waarde van de ingevoerde goederen.
- 16) Deze bedragen vertegenwoordigen alleen de overmakingen van de centrale overheid.
- 17) Zonder de bijdragen van de Verenigde Staten in de administratiekosten van internationale organisaties.
- 18) De in de aardolie-industrie geïnvesteerde kapitalen zijn opgenomen onder rubriek D.1.13. « Overige kapitaalverkeer op lange termijn ».
- 19) In de kwartaalbalansen kunnen de vorderingen en verplichtingen op korte termijn van de centrale overheid niet worden gescheiden van de overige vorderingen en verplichtingen van de monetaire autoriteiten; deze zijn derhalve respectievelijk opgenomen onder rubriek E.1.25. « Overige vorderingen » en E.2.22. « Overige verplichtingen ».
- 20) De in de aardolie-industrie en de verzekeringen geïnvesteerde kapitalen zijn opgenomen onder rubriek D.2.13. « Overig kapitaalverkeer op lange termijn ».
- 21) De aankopen en verkopen van bepaalde door de Duitse overheidssector in het buitenland uitgegeven waardepapieren zijn opgenomen onder rubriek D.2.12. « Beleggingen in effecten » en niet in rubriek D.2.2. « Verplichtingen van de overheidssector ».
- 22) Met inbegrip van voor rubriek E.1.1. de vorderingen en voor rubriek E.2.1. de verplichtingen van de Bank of England, behalve die welke gevormd worden door de schatkistpapieren en aandelen van de Britse regering.
- 23) Met inbegrip van de kapitalen afkomstig uit de herfinanciering van handelsvorderingen op het buitenland, welke buiten de monetaire instanties om tot stand is gekomen.
- 24) Echter met inbegrip van enige transacties op lange termijn (voornamelijk uitvoerkredieten) welke nog niet van de transacties op korte termijn kunnen worden gescheiden.
- 25) Met inbegrip van de verplichtingen van de Bank of England gevormd door de bedragen welke bij haar in lopende rekeningen en termijnrekeningen uitstaan, alsmede — voor wat de drie kwartalen van 1968 betreft — van de verliezen van het Exchange Equalisation Account, resulterende uit de herberekening van de sterlingwaarde van de vóór de devaluatie van het pond op termijn verhandelde deviezen tegen de nieuwe pariteit. Deze verliezen bedroegen in de drie bovenbedoelde kwartalen respectievelijk 199, 55 en 60 miljoen dollar.
- 26) Sommige verplichtingen in deviezen van de monetaire autoriteiten zijn opgenomen onder rubriek E.2.1. in plaats van rubriek E.2.22.

Explanatory notes

- 1) Although certain adjustments affecting the accounting of merchandise exports and imports (f.o.b.) have been made in the French balance since the first quarter of 1968, the value of merchandise cannot yet be considered uniformly recorded on this basis.
 - 2) Including that part of freight and insurance costs not separable from the value of the goods.
- 3) Excluding the net figure for arbitrage dealings in merchandise recorded under item A.2.7. « Other services ».
- 4) Excluding the payments for the purchase of non-monetary gold included under A.2.7. « Other services », but including payments for the purchase of military equipment.
- 5) Excluding freight and insurance costs included in the c.i.f. value of the imports.
- 6) Including net figure for arbitrage dealings in merchandise.
- 7) Including the cost of supplementary transactions connected with exports and imports.
- 8) Including freight costs received by German transport companies from resident importers for the transport of merchandise imported under contract f.o.b.
- 9) Excluding that part of freight and insurance costs included in item A.1. « Goods ».
- 10) Excluding freight costs relating to merchandise imports: these costs are included in the c.i.f. value of the imports.
- 11) Excluding earnings of American subsidiaries abroad and foreign subsidiaries in the United States reinvested in the country in which they arise.
- 12) Except amounts received by the private sector from international organizations and foreign public institutions (diplomatic missions and armed forces) established in the United Kingdom. These amounts are included in item A.2.7. « Other services ».
- 13) Excluding receipts derived from the expenditure of foreign diplomatic missions and of international institutions located in the United States. These sums are included under A.2.7. « Other services ».
- 14) Including the contributions of the United States to the administrative expenses of international organizations.
- 15) Including insurance costs for international freight. On the receipts side, these costs include the premiums paid to German insurance companies by German exporters and importers, but on the expenditure side they do not include the cost of insuring the international transport of imported merchandise: this is, of course, included in the c.i.f. cost of imports.
- 16) These amounts refer to central government transfers only.
- 17) Not including contributions of the United States to the administrative expenses of international organizations.
- 18) Capital invested in oil is included under item D.1.13. « Other long-term capital ».
- 19) In the quarterly balances, central Government short-term assets and liabilities cannot be separated from the other assets and liabilities of the monetary authorities; consequently, they are included under E.1.25. « Other claims » and E.2.22. « Other liabilities » respectively.
- 20) Capital invested in oil and insurance is included under item D.2.13. « Other long-term capital ».
- 21) Purchases and sales of certain securities issued abroad by the German public sector are included under D.2.12. « Portfolio investments » and not under D.2.2. « Public sector liabilities ».
- 22) Including under E.1.1. the assets and under E.2.1. the liabilities of the Bank of England other than treasury bills and British Government stocks.
- 23) Including capital accruing from refinancing of commercial claims on abroad other than through monetary institutions.
- 24) Including, however, some long-term transactions (mainly export credits) which cannot yet be separated from short-term transactions.
- 25) Including Bank of England liabilities being funds held on current or on deposit account and for the three quarters of 1968, losses recorded by the Exchange Equalisation Account on the recording, at the new parity, of the countervalue in sterling of foreign exchange sold forward before devaluation. For the three quarters these losses worked out at 199, 55 and 60 million of dollars respectively.
- 26) Certain official liabilities in foreign exchange are included under item E.2.1. « Liabilities of commercial banks » rather than E.2.22.

TABELLEN NACH LÄNDERN
TABLEAUX PAR PAYS
TABELLE PER PAESI
TABELLEN PER LAND
COUNTRY TABLES

**0 BEVÖLKERUNG
BEVOLKING**

001 Gesamtbevölkerung
Totale bevolking

**1 VOLKSWIRTSCHAFTLICHE GESAMTRECHNUNGEN
NATIONALE REKENINGEN**

**Bruttosozialprodukt zu Marktpreisen :
Bruto nationaal produkt tegen marktprijzen :**

101 Wert in jeweiligen Preisen
Waarde in lopende prijzen

102 Volumenindex
Hoeveelheidsindexcijfer

**BSP zu Marktpreisen je Einwohner :
BNP tegen marktprijzen per inwoner :**

103 Wert in jeweiligen Preisen
Waarde in lopende prijzen

104 Volumenindex
Hoeveelheidsindexcijfer

**Wichtige Aggregate in jeweiligen Preisen
Voornaamste totalen in lopende prijzen**

105 Privater Verbrauch
Consumptie van gezinshuishoudingen

106 Staatsverbrauch
Consumptie van de Overheid

107 Bruttoanlageinvestitionen
Bruto investeringen in vaste activa

**0 POPULATION
POPOLAZIONE**

001 Population totale
Popolazione totale

**1 COMPTES NATIONAUX
CONTI NAZIONALI**

**Produit national brut aux prix du marché :
Prodotto nazionale lordo ai prezzi di mercato :**

101 Valeur aux prix courants
Valore a prezzi correnti

102 Indice de volume
Indice di quantità

**PNB aux prix du marché par habitant :
PNL ai prezzi di mercato pro-capite :**

103 Valeur aux prix courants
Valore a prezzi correnti

104 Indice de volume
Indice di quantità

**Principaux agrégats aux prix courants
Principali aggregati a prezzi correnti**

105 Consommation privée
Consumi privati

106 Consommation publique
Consumi pubblici

107 Formation brute de capital fixe
Investimenti fissi lordi

**3 INDUSTRIELLE ERZEUGUNG
INDUSTRIËLE PRODUKTIE**

**Energie:
Energie:**

301 Brutto-Inlandsverbrauch a)
Brutobinnenlands verbruik a)

302 Produktion von Primärenergie a)
Productie van primaire energie a)

303 Netto-Einfuhr minus Bunker a)
Netto-invoer minus zeescheepvaart a)

304 Steinkohlenförderung
Steenkoolproductie

305 Gesamte Nettoerzeugung von Elektrizität
Totale produktie van elektriciteit

**Indices der industriellen Produktion:
Indexcijfers van de industriële produktie:**

306 Industrie, insgesamt (ohne Baugewerbe)
Industrie, totaal (excl. bouwnijverheid)

307 Bergbau
Mijnbouw

308 Verarbeitende Industrie b)
Verwerkende industrie b)

309 Textilindustrie
Textielindustrie

310 Papier erzeugende Industrie
Papierindustrie

311 Leder erzeugende Industrie
Lederindustrie

312 Metallverarbeitende Industrie
Metaalverwerkende industrie

**Wohnungsbau:
Woningbouw:**

313 Genehmigte Wohnungen
Woningen, waarvoor bouwvergunning is verleend

**5 VERKEHR
VERVOER**

501 Eisenbahngüterverkehr
Goederenvervoer per spoor

502 Binnenschifffahrt
Binnenvaart

**3 PRODUCTION INDUSTRIELLE
PRODUZIONE INDUSTRIALE**

**Energie:
Energia:**

301 Consommation intérieure brute a)
Consumo interno lordo a)

302 Production d'énergie primaire a)
Produzione di energia primaria a)

303 Importations nettes moins soutes a)
Importazioni nette meno bunkeraggi a)

304 Production de houille
Produzione di carbon fossile

305 Production totale nette d'énergie électrique
Produzione totale netta d'energia elettrica

**Indices de la production industrielle:
Indici della produzione industriale:**

306 Industrie, total (sans bâtiment)
Industria, totale (esclusa l'edilizia)

307 Industries extractives
Industrie estrattive

308 Industries manufacturières b)
Industrie manifatturiere b)

309 Industrie textile
Industrie tessile

310 Industrie du papier et carton
Industrie della carta e del cartone

311 Industrie du cuir
Industria del cuoio

312 Industrie transformatrice des métaux
Industria trasformatrice dei metalli

**Construction de logements:
Costruzione di alloggi:**

313 Logements autorisés
Abitazioni progettate

**5 TRANSPORTS
TRASPORTI**

501 Trafic ferroviaire marchandises
Traffico ferroviario merci

502 Trafic fluvial
Traffico fluviale merci

GEMEINSCHAFT
COMMUNAUTÉ
COMUNITA'
GEMEENSCHAP
COMMUNITY

	1960	1961	1962	1963	1964	1965	1966	1967	1968	1969	1970	69/68	69/70		
POPULATION															
Total population	Mio	(172,22)	174,01	176,23	178,52	180,45	182,32	184,04	185,45	186,58 ^a	188,18	189,82	0,8	0,9	
NATIONAL ACCOUNTS															
GNP at market prices :															
Value at current prices	Mrd \$	191,2	212,8	235,0	258,3	285,8	310,0	334,0	353,4	384,8	430,0	484,2	11,7	12,6	
Volume index	1963 = 100	85,7	90,7	95,6	100	106,0	111,2	116,0	119,8	127,0	136,2	143,6	7,3	5,4	
GNP at market prices per capita :															
Value at current prices	\$	1 110	1 223	1 333	1 449	1 583	1 698	1 813	1 906	2 063	2 285	2 550	10,8	11,6	
Volume index	1963 = 100	88,8	93,0	96,8	100	104,8	108,6	112,3	115,3	121,4	129,2	135,0	6,4	4,4 ^a	
Principal aggregates at current prices															
Private consumption	Mrd \$	115,3	127,9	141,4	156,6	175,0	184,4	199,5	212,5	229,5	253,0	281,5	10,2	11,3	
Public consumption	»	24,8	27,9	32,0	36,4	39,4	43,5	47,1	50,4	54,4	60,0	67,5	10,3	12,4	
Gross fixed asset formation	»	42,3	49,5	55,8	61,5	70,1	74,4	79,7	81,6	89,1	101,9	121,1	14,4	18,8	
		1970					1971						Ø		
		A	S	O	N	D	J	F	M	A	M	J	J	1969	1970
INDUSTRIAL PRODUCTION															
Energy :															
Gross int. consumption a)	1000 t SKE/tec	191 187		230 973										196 961	211 409
Production of primary energy a)	»	76 728		86 190										79 528	82 529
Net imports less bunkers a)	»	130 909		140 309										113 348	132 149
Coal production	»	11 583	13 657	14 042	13 912	13 573	13 888 ^a	13 108 ^a	15 330 ^a					13 955	13 448
Total net production of electrical energy	GW h	38 655	43 857	48 980	49 177	52 268	53 18 8	48 555	53 939	46 899 ^a	44 910 ^a	44 778 ^a	47 127 ^a	42 820	45 860
Indices of industrial production :															
Industry, total (excl. constr.)	1963 = 100	137		159										.	152 ^a
Mining and quarrying	»	103	117	119	124	114	111	113	115					.	113
Manufacturing industries b)	»	118	159	162	166	158	157	162	163					.	156
Textile industry	»	70	117	120	125 ^a	115	120	122	121					.	113
Paper and paper board industry	»	115	154	156	161	143	154	155	153					.	152
Leather industry	»	67	102	106	113	97	97	103 ^a	102 ^a					.	96
Metal industries	»	100	149	154	162	154	149 ^a	153 ^a	153 ^a					.	148
Housing construction :															
Dwellings licensed	1000													[135,7]	
TRANSPORT															
Goods traffic by rail	Mio tkm	12 532	14 961	15 351	14 308	13 868	13 329	13 218						13 598	14 062
Inland waterways transport	»	8 842	8 586	8 950	8 091	7 684	5 628							8 078	8 174

- 6 AUSSENHANDEL
BUITENLANDSE HANDEL**
- 601 Gesamteinfuhr
Totale invoer
- 602 Gesamtausfuhr
Totale uitvoer
- 603 Handelsbilanz
Handelsbalans
- 604 Einfuhr aus den EWG-Mitgliedsländern
Invoer uit de Lid-Staten van de EEG
Außenhandel nach Ursprung/Bestimmung:
Buitenlandse handel naar oorsprong/bestemming:
- 605 Extra-EWG, Einfuhr
Extra-EEG, invoer
- 606 Extra-EWG, Ausfuhr
Extra-EEG, uitvoer
- 607 EAMA, Einfuhr
EAMA, invoer
- 608 EAMA, Ausfuhr
EAMA, uitvoer
- 609 EFTA, Einfuhr
EVA, invoer
- 610 EFTA, Ausfuhr
EVA, uitvoer
- 611 Vereinigte Staaten, Einfuhr
Verenigde Staten, invoer
- 612 Vereinigte Staaten, Ausfuhr
Verenigde Staten, uitvoer
- 613 Entwicklungsländer, Einfuhr
Ontwikkelingslanden, invoer
- 614 Entwicklungsländer, Ausfuhr
Ontwikkelingslanden, uitvoer
- 615 Osteuropa, Einfuhr
Oost-Europa, invoer
- 616 Osteuropa, Ausfuhr
Oost-Europa, uitvoer
Außenhandel nach Warengruppen:
Buitenlandse handel naar de categorieën van goederen:
Nahrungs- und Genußmittel:
Voedings- en genotmiddelen:
- 617 Intra-EWG, Einfuhr
Intra-EEG, invoer
- 618 Extra-EWG, Einfuhr
Extra-EEG, invoer
- 619 Extra-EWG, Ausfuhr
Extra-EEG, uitvoer
Brennstoffe:
Brandstoffen:
- 620 Intra-EWG, Einfuhr
Intra-EEG, invoer
- 621 Extra-EWG, Einfuhr
Extra-EEG, invoer
- 622 Extra-EWG, Ausfuhr
Extra-EEG, uitvoer
Rohstoffe:
Grondstoffen:
- 623 Intra-EWG, Einfuhr
Intra-EEG, invoer
- 624 Extra-EWG, Einfuhr
Extra-EEG, invoer
- 625 Extra-EWG, Ausfuhr
Extra-EEG, uitvoer
Maschinen und Fahrzeuge:
Machines en vervoermateriaal:
- 626 Intra-EWG, Einfuhr
Intra-EEG, invoer
- 627 Extra-EWG, Einfuhr
Extra-EEG, invoer
- 628 Extra-EWG, Ausfuhr
Extra-EEG, uitvoer
Andere industrielle Erzeugnisse:
Andere industriële produkten:
- 629 Intra-EWG, Einfuhr
Intra-EEG, invoer
- 630 Extra-EWG, Einfuhr
Extra-EEG, invoer
- 631 Extra-EWG, Ausfuhr
Extra-EEG, uitvoer

- 6 COMMERCE EXTÉRIEUR
COMMERCIO ESTERO**
- 601 Importations totales
Importazioni totali
- 602 Exportations totales
Esportazioni totali
- 603 Balance commerciale
Bilancia commerciale
- 604 Importations provenant des Etats Membres de la CEE
Importazioni dai paesi membri della CEE
Commerce extérieur par origines/destinations:
Commercio estero secondo origine/destinazione:
- 605 Extra-CEE, importations
Extra-CEE, importazioni
- 606 Extra-CEE, exportations
Extra-CEE, esportazioni
- 607 EAMA, importations
EAMA, importazioni
- 608 EAMA, exportations
EAMA, esportazioni
- 609 AELE, importations
EFTA, importazioni
- 610 AELE, exportations
EFTA, esportazioni
- 611 Etats-Unis, importations
Stati Uniti, importazioni
- 612 Etats-Unis, exportations
Stati Uniti, esportazioni
- 613 Pays en voie de développement, importations
Paesi in via di sviluppo, importazioni
- 614 Pays en voie de développement, exportations
Paesi in via di sviluppo, esportazioni
- 615 Europe Orientale, importations
Europa Orientale, importazioni
- 616 Europe Orientale, exportations
Europa Orientale, esportazioni
Commerce extérieur par catégories de produits:
Commercio estero secondo le categorie di prodotti:
Produits alimentaires, boissons, tabacs:
Prodotti alimentari, bevande e tabacco:
- 617 Intra-CEE, importations
Intra-CEE, importazioni
- 618 Extra-CEE, importations
Extra-CEE, importazioni
- 619 Extra-CEE, exportations
Extra-CEE, esportazioni
Produits énergétiques:
Prodotti energetici:
- 620 Intra-CEE, importations
Intra-CEE, importazioni
- 621 Extra-CEE, importations
Extra-CEE, importazioni
- 622 Extra-CEE, exportations
Extra-CEE, esportazioni
Matières premières:
Materie prime:
- 623 Intra-CEE, importations
Intra-CEE, importazioni
- 624 Extra-CEE, importations
Extra-CEE, importazioni
- 625 Extra-CEE, exportations
Extra-CEE, esportazioni
Machines et matériel de transport
Macchine e mezzi di trasporto:
- 626 Intra-CEE, importations
Intra-CEE, importazioni
- 627 Extra-CEE, importations
Extra-CEE, importazioni
- 628 Extra-CEE, exportations
Extra-CEE, esportazioni
Autres produits industriels:
Altri prodotti industriali:
- 629 Intra-CEE, importations
Intra-CEE, importazioni
- 630 Extra-CEE, importations
Extra-CEE, importazioni
- 631 Extra-CEE, exportations
Extra-CEE, esportazioni

**GEMEINSCHAFT
COMMUNAUTÉ
COMUNITA'
GEMEENSCHAP
COMMUNITY**

	1970					1971							Ø	
	A	S	O	N	D	J	F	M	A	M	J	J	1969	1970
6 FOREIGN TRADE														
601 Total Imports Mio \$	6 325,6	7 531,0	7 791,9	7 946,2	8 109,7	7 044,0	7 698,9	8 863,1	8 057,9	7 934,4	8 535,3		6 299,5	7 368,5
602 exports »	6 160,2	7 508,3	8 119,9	7 622,2	8 378,8	6 995,8	7 574,6	8 823,9	8 042,6	8 034,1	8 446,7		6 307,6	7 374,9
603 Trade Balance »	-165,4	- 22,6	+328,0	-324,0	+269,1	- 48,3	-124,3	- 39,2	- 15,3	+ 99,7	- 88,7		+ 8,1	+ 6,5
604 Imports from EEC Member States »	2 949,3	3 719,4	3 900,4	3 847,1	3 830,0	3 368,5	3 786,5	4 458,6	3 967,4	3 951,2	4 160,7		3 028,4	3 566,7
Foreign trade by origin/destination:														
605 Extra EEC, imports Mio \$	3 376,3	3 811,6	3 891,5	4 099,1	4 279,7	3 675,5	3 912,3	4 404,5	4 090,4	3 983,2	4 374,9		3 271,1	3 801,8
606 exports Mio \$	3 322,4	3 702,8	4 098,5	3 825,5	4 432,0	3 549,5	3 830,8	4 470,6	4 025,4	4 124,0	4 258,2		3 269,0	3 766,5
607 EAMA, imports Mio \$	126,6	146,1	160,5	143,4	121,6	118,2	124,2	157,4	138,5	137,4	143,6		143,1	155,2
608 exports »	88,5	99,4	111,8	112,0	119,2	107,3	106,5	119,0	108,7	111,7	119,0		93,1	105,4
609 EFTA, imports a) »	740,2	908,6	962,7	952,2	997,6	842,3	888,8	1 019,3	944,5	961,6	1 024,4		787,4	892,9
610 exports a) »	1 049,7	1 265,9	1 353,2	1 290,8	1 386,3	1 147,5	1 275,1	1 492,1	1 338,1	1 346,7	1 414,9		1 062,3	1 240,3
611 United States, imports »	654,9	727,9	771,4	795,3	869,9	700,5	830,0	907,6	769,2	795,7	785,3		611,2	753,2
612 exports »	495,0	559,1	648,7	602,0	650,0	541,5	581,9	687,8	610,6	629,4	660,7		496,5	552,8
613 Developing countries, imports »	1 251,8	1 365,4	1 339,5	1 412,4	1 455,7	1 340,0	1 385,1	1 586,4	1 540,9	1 414,1	1 633,6		1 185,3	1 342,1
614 exports »	859,5	907,6	1 047,5	963,7	1 172,0	930,2	974,1	1 129,3	986,7	1 032,9	1 079,1		851,5	962,2
615 Eastern Europe, imports »	210,3	250,7	236,6	268,6	271,5	215,2	217,7	260,9	244,2	233,6	268,2		204,3	231,4
616 exports »	223,4	224,2	247,0	235,9	319,3	216,2	242,0	310,1	298,6	301,5	291,5		224,9	253,4
Foreign trade by commodity categories														
Food, beverages and tobacco:														
617 Intra-EEC, imports b) Mio \$	438,7	484,5	491,8	494,9	466,8	414,8	444,3	520,6	476,3	546,1	540,5		403,1	453,8
618 Extra-EEC, imports »	563,6	635,8	652,9	735,8	746,8	647,8	648,7	712,2	648,2	649,2	649,3		554,5	625,1
619 exports »	219,1	269,2	268,2	290,0	268,8	228,5	262,2	302,1	276,3	307,0	322,3		219,1	256,5
Energy products:														
620 Intra-EEC, imports b) Mio \$	134,0	145,7	163,1	156,5	157,2	166,8	156,9	202,0	179,6	157,0	185,1		123,1	143,5
621 Extra-EEC, imports »	632,4	677,5	645,4	771,0	829,9	710,9	758,1	832,7	833,9	770,5	927,6		539,6	648,7
622 exports »	156,8	148,3	146,1	162,7	166,9	149,3	164,1	177,1	164,0	163,9	180,3		117,7	140,0
Raw materials:														
623 Intra-EEC, imports b) Mio \$	165,0	226,7	226,4	203,8	206,9	179,7	199,0	227,2	213,6	206,5	201,7		184,4	206,4
624 Extra-EEC, imports »	683,1	769,5	746,4	761,2	770,2	697,2	701,6	786,9	728,8	690,4	798,9		687,9	750,2
625 exports »	97,5	120,8	113,0	103,9	116,8	94,6	104,3	118,0	107,4	106,6	99,4		98,6	105,9
Machinery and transport equipment:														
626 Intra-EEC, imports b) Mio \$	763,7	1 033,6	1 131,2	1 211,7	1 238,4	924,8	1 120,6	1 305,5	1 130,7	1 135,4	1 179,5		831,8	1 047,7
627 Extra-EEC, imports »	488,8	594,3	617,1	639,6	754,6	585,7	647,8	779,1	696,3	697,6	712,4		468,0	606,2
628 exports »	1 301,8	1 452,8	1 742,7	1 546,5	2 010,2	1 500,8	1 574,5	1 864,3	1 700,0	1 732,2	1 808,9		1 339,1	1 557,3
Other manufactures:														
629 Intra-EEC, imports b) Mio \$	1 415,3	1 785,3	1 847,2	1 730,5	1 703,6	1 480,3	1 662,8	1 945,5	1 751,2	1 682,7	1 800,0		1 454,7	1 680,8
630 Extra-EEC, imports »	949,5	1 097,8	1 137,3	1 101,1	1 055,6	984,5	1 001,0	1 198,0	1 125,2	1 090,9	1 208,0		963,1	1 117,7
631 exports »	1 524,0	1 662,1	1 785,6	1 701,0	1 816,8	1 532,8	1 668,1	1 955,2	1 721,0	1 759,4	1 795,9		1 458,3	1 659,6

a) Einschl. Island vom 1.1.70 an
a) Incl. Islande à partir du 1.1.1970
a) Incl. Islanda dal 1.1.1970
a) M.i.v. IJsland vanaf 1.1.70
a) Incl. Iceland from 1.1.70 onwards

b) Ab Januar 1971 ohne den Handel der Niederlande mit Belgien-Luxemburg
b) A partir de janvier 1971 à l'exclusion du commerce des Pays-Bas avec Belgique-Luxembourg.
b) A partire dal gennaio 1971 escluso il commercio dei Paesi Bassi con il Belgio e il Lussemburgo.
b) Vanaf januari 1971 met uitzondering van de handel van Nederland met België-Luxemburg.
b) From January 1971 without the trade of the Netherlands with Belgium-Luxembourg.

**8 FINANZWESEN
FINANCIEWEZEN**

- 801 Bruttoreserven an Gold und konvertiblen Währungen
Bruttoreserves aan goud en inwisselbare valuta's
- 802 davon: Goldbestand
waarvan: goudvoorraad
- 803 Index der Aktienkurse
Indexcijfer van de aandelenkoersen

**8 FINANCES
FINANZE**

- 801 Réserves brutes en or et en devises convertibles
Disponibilità in oro e divise convertibili
- 802 dont: avoirs en or
di cui: disponibilità in oro
- 803 Indice du cours des actions
Indice del corso delle azioni

**8 KONSOLIDIERTE ZAHLUNGSBILANZ (Salden)
GECONSOLIDEERDE BETALINGSBALANS (Saldo)**

- 804 A. Warenhandel und Dienstleistungen
Goederenhandel en dienstenverkeer
- 805 Warenhandel
Goederenhandel
- 806 Dienstleistungen
Dienstenverkeer
- 807 B. Unentgeltliche Leistungen
Eenzijdige overdrachten
- 808 Private
Particuliere
- 809 Öffentliche
Overheid
- 810 C. Insgesamt (A+B)
Totaal (A+B)
- 811 D. Kapitaleleistungen der Nichtwährungssektoren e)
Kapitaalverkeer van niet monetaire sectoren e)
davon:
waarvan:
- 812 Direktinvestitionen
Directe investeringen
- 813 Portfolioinvestitionen
Beleggingen in effecten
- 814 E. Kapitaleleistungen und Gold des Währungssektors e)
Kapitaalverkeer en goud van monetaire sector e)
- 815 Geschäftsbanken
Handelsbanken
- 816 Währungsbehörden
Monetaire autoriteiten
- 817 F. Gegenposten zu den Netto-Zutellungen an SZR f)
Tegenwaarde netto toegewezen BTR f)
- 818 G. Fehler und Auslassungen
Vergissingen en weglatingen

**8 BALANCE DES PAIEMENTS CONSOLIDÉE (Soldes)
BILANCIA DEI PAGAMENTI CONSOLIDATA (Saldo)**

- 804 A. Marchandises et services
Merci e servizi
- 805 Marchandises
Merci
- 806 Services
Servizi
- 807 B. Transferts unilatéraux
Trasferimenti unilaterali
- 808 Privés
Privati
- 809 Publics
Pubblici
- 810 C. Total (A+B)
Totale (A+B)
- 811 D. Capitaux des secteurs non monétaires e)
Capitali dei settori non monetari e)
dont:
di cui:
- 812 Investissements directs
Investimenti diretti
- 813 Investissements de portefeuille
Investimenti di portafoglio
- 814 E. Capitaux et or du secteur monétaire e)
Capitali e oro del settore monetario e)
- 818 Banques commerciales
Banche commerciali
- 816 Autorités monétaires
Autorità monetarie
- 817 F. Contrepartie des allocations nettes DTS f)
Contropartita assegnazioni nette DSP f)
- 818 G. Erreurs et omissions
Errori e omissioni

- a) Dreimonatliche Angaben.
Driemaandelijke gegevens.
- b) Ohne Nahrungs- und Genußmittelindustrie.
Zonder voedings- en genotmiddelenindustrie.
- c) Monats- bzw. Jahresende.
Einde van de periode.
- d) Vorzeichen - : Nettozunahme der Forderungen (eigene Kapitalanlagen) bzw. -verminderung der Verbindlichkeiten (ausländische Kapitalanlagen).
Teken -: nettotoename van de vorderingen (binnenlands kapitaal) of nettoverminderingen van de verplichtingen (buitenlands kapitaal).
- e) Entspricht einer Verbindlichkeit auf unbestimmte Zeit.
Stemt overeen met een verplichting voor onbepaalde tijd.

- a) Données trimestrielles.
Dati trimestrali.
- b) A l'exclusion de l'industrie des denrées alimentaires, boissons et tabac.
Industria alimentare, bevande e tabacco esclusi.
- c) Fin de période.
Fine periodo.
- d) Signe - : augmentation nette des avoirs (capitaux nationaux) ou diminution nette des engagements (capitaux étrangers).
Segno -: aumento netto delle attività (capitali nazionali) o diminuzione net delle passività (capitali esteri).
- e) Correspondant à un engagement à terme indéterminé.
Corrispondente a una passività a termine indeterminato.

**GEMEINSCHAFT
COMMUNAUTÉ
COMUNITA'
GEMEENSCHAP
COMMUNITY**

	1970					1971								1969	1970
	A	S	O	N	D	J	F	M	A	M	J	J			
FINANCE															
801 Gross reserves of gold and convertible currencies Mio \$	21 911	23 317	24 602	26 482	26 376	26 978	28 154	29 431	30 606	33 002	30 311	31 123	c)	17 689	26 376
802 of which : Gold holdings >	13 869	13 932	13 930	13 955	13 656	13 679	13 675	13 667	13 805	13 901	13 904	13 973	∅	13 822	13 656
803 Index of share quotations 1963 = 100	105	103	102	99	98	102	106	106	105	105	105	105		110	106

	1968		1969				1970				I-IV														
	III	IV	I	II	III	IV	I	II	III	IV	1969	1970													
8 CONSOLIDATED BALANCE OF PAYMENTS																									
804 A. Goods and services	1 297	2 251	656	677	1 433	2 037	970	1 256	1 552	1 491	4 803	5 269													
805 Goods	1 121	1 676	429	390	1 043	1 311	915	836	1 559	1 243	3 173	4 553													
806 Services	176	575	227	287	390	726	55	420	—	7	248	716													
807 B. Transfers payments	—	597	—	758	—	567	—	673	—	966	—	806	—	760	—	861	—	992	—	2 882	—	3 419			
808 Private	—	263	—	239	—	226	—	300	—	365	—	358	—	334	—	429	—	456	—	474	—	1 249	—	1 693	
809 Official	—	334	—	519	—	341	—	376	—	308	—	608	—	472	—	331	—	405	—	518	—	1 633	—	1 726	
810 C. Total (A + B)	700	1 493	89	1	760	1 071	164	496	691	499	1 921	1 850													
811 D. Capital of non-monetary sectors d)	—	1 151	—	1 752	—	1 582	—	1 194	—	946	—	3 275	—	834	—	554	—	934	—	561	—	6 997	—	1 215	
812 of which: Direct investment	—	22	—	17	—	24	—	98	—	266	—	59	—	50	—	346	—	53	—	274	—	203	—	517	
813 Portfolio investment	—	579	—	662	—	848	—	597	—	729	—	935	—	403	—	168	—	15	—	280	—	3 109	—	306	
814 E. Capital and gold of the monetary sector d)	203	611	938	—	475	—	642	—	4 451	—	584	—	2 289	—	2 708	—	1 616	—	—	—	—	4 272	—	7 197	
815 Commercial Banks	—	932	—	684	—	1 250	—	159	—	469	—	262	—	158	—	59	—	486	—	—	—	—	360	—	—
816 Monetary authorities	1 135	—	73	—	2 188	—	634	—	1 111	—	4 189	—	426	—	2 348	—	3 194	—	—	—	—	4 632	—	—	
817 F. Counterpart of net SDRs allocation e)	—	—	—	—	—	—	—	—	—	—	—	—	630	—	—	—	—	—	—	—	—	—	—	630	
818 G. Errors and omissions	248	—	352	—	555	—	1 668	—	828	—	2 247	—	624	—	1 239	—	1 083	—	556	—	—	804	—	3 502	

a) Quaterly figures.

b) Excluding food, beverages and tobacco.

c) End of period.

d) Sign -: net increase of assets (domestic capital) or net decrease of liabilities (foreign capital).

e) Corresponding to at liability at indeterminate date.

Deutschland (BR)

Allemagne (RF)

0 ERWERBSTÄTIGKEIT

- 001 Beschäftigte in der Industrie
- 002 Beschäftigte im Bauhauptgewerbe
- 003 Geleistete Arbeiterstunden in der Industrie

- 004 Geleistete Arbeitsstunden im Bauhauptgewerbe
- 005 Index der bezahlten Wochenstunden in der Industrie: männliche Arbeiter
- 006 Arbeitslose: insgesamt

- 007 Landwirtschaftliche Berufe
- 008 Bergleute, Mineralgewinner und -aufbereiter
- 009 Metallherzeuger und -verarbeiter
- 010 Schmiede, Schlosser, Mechaniker und verwandte Berufe
- 011 Textilhersteller und -verarbeiter, Handschuhmeister
- 012 Bauberufe
- 013 Handelsberufe
- 014 Organisations-, Verwaltungs- und Büroberufe
- 015 Ungelernte Hilfskräfte
- 016 Offene Stellen : insgesamt

- 017 Metallherzeuger und -verarbeiter
- 018 Schmiede, Schlosser, Mechaniker und verwandte Berufe
- 019 Textilhersteller und -verarbeiter, Handschuhmeister
- 020 Bauberufe
- 021 Handelsberufe
- 022 Gaststättenberufe
- 023 Hauswirtschaftliche Berufe
- 024 Reinigung und Körperpflege
- 025 Organisations-, Verwaltungs- und Büroberufe
- 026 Ungelernte Hilfskräfte

3 INDUSTRIE

- 301 Umsatz der Industrie a): insgesamt
Index der industriellen Nettoproduktion:
- 302 Industrie ohne Bauhauptgewerbe

- 303 Bergbau
- 304 Grundstoff- und Produktionsgüterindustrien

- 305 Investitionsgüterindustrien
- 306 Verbrauchsgüterindustrien
- 307 Nahrungs- und Genussmittelindustrien
- 308 Öffentliche Energiewirtschaft
- 309 Bauhauptgewerbe

- Index des Auftrageingangs in ausgewählten Industriezweigen:
- 310 Industrie insgesamt
- 311 davon: Inland
- 312 Ausland
- 313 Grundstoff- und Produktionsgüterindustrien
- 314 Investitionsgüterindustrien
- 315 Verbrauchsgüterindustrien

- Erteilte Baugenehmigungen: umbauter Raum
- 316 Wohngebäude
- 317 Nichtwohngebäude
- 318 Tiefbau: geleistete Arbeitsstunden

0 EMPLOI

- 001 Personnes occupées, industrie
- 002 construction
- 003 Heures/ouvrier effectuées dans l'industrie

- 004 Heures de travail effectuées dans la construction
- 005 Indice des heures de travail hebdomadaires rémunérées dans l'industrie; ouvriers
- 006 Chômeurs, total

- 007 Professions agricoles
- 008 Professions de l'extraction et du traitement des minéraux
- 009 Métallurgistes et travailleurs des métaux
- 010 Forgerons, serruriers, mécaniciens et professions similaires
- 011 Ouvriers du textile et gantiers
- 012 Professions du bâtiment
- 013 Professions commerciales
- 014 Professions administratives
- 015 Main-d'œuvre auxiliaire non qualifiée
- 016 Offres d'emploi, total

- 017 Métallurgistes et travailleurs des métaux
- 018 Forgerons, serruriers, mécaniciens et professions similaires
- 019 Ouvriers du textile et gantiers
- 020 Professions du bâtiment
- 021 Professions commerciales
- 022 Professions hôtelières et de la restauration
- 023 Professions domestiques
- 024 Blanchisserie et soins personnels
- 025 Professions administratives et de bureau
- 026 Main-d'œuvre auxiliaire non qualifiée

3 INDUSTRIE

- 301 Chiffre d'affaires de l'industrie a), total
Indice de la production industrielle nette:
- 302 Industries à l'exclusion de la construction

- 303 Industries extractives
- 304 Industries des produits de base et intermédiaires

- 305 Industries des biens d'équipement
- 306 Industries des biens de consommation
- 307 Industries des denrées alimentaires, boissons et tabacs
- 308 Production d'énergie, secteur public
- 309 Construction

- Indice des entrées de commande dans des branches industrielles sélectionnées:
- 310 Ensemble de l'industrie
- 311 dont: à l'intérieur
- 312 à l'extérieur
- 313 Industries des produits de base et intermédiaires
- 314 Industries des biens d'équipement
- 315 Industries des biens de consommation

- Permis de construire délivrés: cubage construit
- 316 Logements
- 317 Autres constructions
- 318 Génie civil: heures de travail effectuées

Deutschland (BR)

	1970					1971								∅	
	A	S	O	N	D	J	F	M	A	M	J	J	1969	1970	
0 LABOUR															
001 Total employment, industry 63 = 100	104,7	105,1	105,1	105,1	104,3	103,9	103,8	103,9	103,5	103,2	103,1	103,2	100,5	104,0	
002 building and civil engin. »	98,7	98,6	97,5	96,6	94,4	90,4	90,1	93,6	96,2	96,9	97,3	97,7	93,8	95,3	
003 Total hours worked, industry »	89,7	99,5	103,6	100,0	96,0	92,6	91,9	101,3	96,3	91,7	92,6	91,2	94,9	97,3	
» building and civ.engin.63=100 *	94,5	97,5	96,8	95,9	96,2	92,9	96,0	101,5	96,5	91,9	92,8				
004 Weekly hours worked (industry male workers) 63 = 100	103,3	112,8	113,1	104,2	85,8	59,5	71,0	78,2	101,7	103,3	107,0	106,6	91,6	94,8	
» *	91,2	94,3	90,9	98,2	109,3	96,6	105,0	91,5	95,0	90,8	93,4				
005 Unemployed : total 1000	99,5	97,3	110,7	129,5	175,1	96,3	254,8	206,5	160,4	142,9	135,2	141,9	98,7	98,7	
» *	153,9	152,3	151,3	156,2	113,6	161,2	136,3	162,9	169,7	174,2	181,0	193,2	178,6	148,8	
007 Agricultural workers 1000	0,9	0,9	1,0	2,5	8,6	23,6	19,0	14,2					10,6	9,6	
008 Miners, quarrymen, etc »	0,3	0,3	0,3	0,7	2,7	5,2	4,2	2,1					2,4	1,8	
009 Metal-making and metal-treat. workers »	5,0	4,9	5,6	6,9	8,6	11,2	11,5	11,1					7,4	5,0	
010 Smiths, machinists and related workers »	3,2	3,1	3,4	3,7	5,3	8,0	7,7	6,9					6,1	4,2	
011 Textile fabric and product makers, gloves »	5,7	5,9	6,4	7,1	9,0	10,7	10,9	9,9					5,2	6,5	
012 Construction workers »	1,8	1,8	2,1	3,8	14,1	43,2	32,8	19,8					18,8	13,1	
013 Distributive trade workers »	8,7	8,6	10,0	10,1	9,9	13,4	12,9	11,4					10,3	9,5	
014 Administrative and clerical workers »	13,8	13,3	15,7	15,7	15,6	18,7	17,5	16,1					16,4	14,4	
015 Unskilled workers »	17,0	17,0	18,4	22,0	29,3	47,3	43,6	36,3					36,2	25,5	
016 Unfilled vacancies : total 1000	852,5	811,5	748,1	672,8	602,8	621,2	668,5	700,8	704,7	721,6	728,3	708,3	747,0	794,8	
» *	775,5	763,6	748,4	745,2	730,7	710,9	712,0	701,1	691,1	680,3	656,3	628,1			
017 Metal-making and metal-treating workers 1000	89,6	85,6	77,6	66,3	56,2	54,0	53,2	53,3					83,4	82,0	
018 Smiths, machinists and related workers »	91,8	90,4	87,3	81,8	73,8	74,4	74,5	76,5					72,7	85,0	
019 Textile fabric and product makers, gloves »	37,2	35,8	34,2	31,3	27,7	28,0	27,7	28,3					44,7	36,6	
020 Construction workers »	80,7	77,9	71,3	61,7	52,5	55,5	68,3	73,8					71,3	75,4	
021 Distributive trade workers »	46,1	44,4	42,2	39,8	35,9	36,7	39,6	41,1					39,2	43,1	
022 Hotel and restaurant workers »	14,8	13,3	11,8	10,5	9,7	10,9	13,2	15,3					14,1	14,0	
023 Domestic workers »	23,0	21,7	19,6	18,0	17,3	19,2	21,5	23,6					23,8	22,6	
024 Other personal services »	44,9	42,6	38,2	33,7	30,5	32,6	34,2	35,4					38,3	40,8	
025 Administrative and clerical workers »	86,7	78,1	70,0	67,9	65,6	68,6	75,2	77,9					77,1	82,2	
026 Unskilled workers »	58,9	54,8	50,0	39,6	32,4	34,3	40,6	63,6					51,7	52,2	
3 INDUSTRY															
301 Industrial turnover a) : total Mio DM	40 009	47 888	48 610	46 808	47 862	41 656	42 527	49 788	46 670	45 273	47 946	46 812	39 211	44 072	
302 Index of industrial production net : Industry (excl. construction) 63 = 100	138,0	153,1	160,2	167,7	155,1	152,7	157,1	156,8	164,9	164,2	162,8	147,0	145,5	154,2	
» *	152,0	152,9	155,6	155,6	151,8	161,2	159,9	156,6	160,5	159,5	158,0	156,6			
303 Mining and quarrying 63 = 100	89,9	94,9	100,8	99,2	99,9	104,1	97,4	110,7	96,5	92,7	93,6		93,3	95,9	
304 Basic materials and intermediate goods »	168,6	172,9	174,5	175,7	160,3	158,7	171,2	172,6	183,0	182,3					
» *	174,1	168,9	170,3	168,9	171,3	172,5	178,0	172,7	177,5	174,9					
305 Capital goods 63 = 100	128,0	154,1	162,0	173,2	163,1	155,9	158,3	157,3	166,9	168,7					
» *	155,7	154,0	157,6	158,7	149,5	166,8	162,1	157,1	160,7	160,3					
306 Consumer goods 63 = 100	124,8	147,3	154,2	162,3	144,4	145,1	148,5	148,5	159,7	159,8					
» *	146,3	141,5	141,3	146,7	144,3	152,9	148,5	148,5	150,7	164,3					
307 Food, beverages and tobacco 63 = 100	127,1	130,6	141,8	148,8	134,6	128,0	128,1	126,7	137,1				126,7	131,4	
» *	132,1	130,6	133,9	133,4	128,4	130,9	136,6	133,7	137,1						
308 Energy, public supply 63 = 100	150,2	161,0	190,8	196,9	212,3	214,8	197,0	216,9	182,6	167,8	165,5		161,5	178,3	
309 Building and civil engineering »	146,4	152,6	148,7	148,9	116,2	83,0	98,1	98,6					118,3	128,5	
» *	136,1	129,1	125,6	128,8	141,3	156,3	154,5	124,4							
Index of new orders :															
310 Total industry 63 = 100	159	187	190	185	185	166	171	206	192	181					
» *	175	181	175	178	185	178	181	198	188	181					
311 of which : domestic 63 = 100	153	178	184	176	172	151	161	193	182	172					
» *	164	170	167	170	179	163	170	185	178	172					
312 foreign 63 = 100	182	224	214	220	232	220	211	257	233	216					
» *	210	226	207	211	216	227	212	244	233	216					
313 Basic materials and intermediate goods 63 = 100	162	171	173	169	177	153	165	182	173						
» *	162	171	170	169	185	160	173	177	173						
314 Capital goods 63 = 100	175	207	196	201	210	189	197	234	201	193					
» *	194	207	185	195	201	198	193	224	202	193					
315 Consumer goods 63 = 100	124	173	206	175	148	140	150	193	200	171					
» *	153	165	165	156	167	159	165	179	177	159					
Dwellings authorized : cubic content Mio m³	26,0	25,5	24,5	21,2	17,7	16,0	19,6	25,7	26,8	27,6	29,0		20,2	22,2	
317 Residential »	21,9	21,1	20,6	21,9	16,7	16,4	15,3	18,4	18,2	19,7	21,9		19,0	19,2	
318 Non-residential »	76 027	81 866	78 663	70 790	56 141	34 235	41 134	47 045	63 842	65 855	67 705		60 657	64 064	
318 Civil engineering : hours worked 1000															

Deutschland (BR)

4 BINNENHANDEL

- 401 **Meßzahlen der Umsätze des Großhandels a)**
Meßzahlen der Umsätze des Einzelhandels:
402 Ingesamt
403 Nahrungs- u. Genußmittel u. Gemischtwaren
404 Bekleidung, Wäsche, Schuhe
405 Hausrat und Wohnbedarf
406 Elektro- u. optische Erzeugnisse, Uhren
407 Papierwaren und Druckerzeugnisse
408 Pharmazeutische, kosmetische u.ä. Erzeugnisse
409 Kohle und Mineralerzeugnisse
410 Fahrzeuge, Maschinen und Büroeinrichtungen

- 411 **Meßzahlen der Umsätze des Gastgewerbes**

5 VERKEHR

- Meßzahlen des Güterverkehrs, beförderte Güter:**
501 **Eisenbahnen**
Lastkraftfahrzeuge:
502 Gewerblicher Verkehr
503 Werkfernverkehr

- 504 **Binnenschifffahrt**

6 AUSSENHANDEL

- 601 **Einfuhr insgesamt**

- 602 **Ausfuhr insgesamt**

- 603 **Handelsbilanz**
604 Ernährungswirtschaft, Einfuhr
605 Ausfuhr
606 Rohstoffe, Einfuhr
607 Ausfuhr
608 Halbwaren, Einfuhr
609 Ausfuhr
610 Fertigwaren, Einfuhr
611 Ausfuhr
612 Einfuhr, Intra-EWG
613 Ausfuhr, Intra-EWG
614 Einfuhr, Extra-EWG
615 Ausfuhr, Extra-EWG

- 616 **Index des Einfuhrvolumens**
617 **Index des Ausfuhrvolumens**
618 **Index der Durchschnittswerte**, Einfuhr
619 Ausfuhr
620 **Terms of Trade**

7 PREISE

- 701 **Preisindex für die Lebenshaltung, insgesamt**
702 Nahrungs- u. Genußmittel

- Index der Einkaufspreise für Auslandsgüter:**
703 Ingesamt
704 Güter aus EWG-Ländern
705 Marktordnungsgüter aus EWG-Ländern
706 Güter aus Drittländern
707 Marktordnungsgüter aus Drittländern

- 708 **Index der Verkaufspreise für Ausfuhr Güter, insgesamt**

- 709 **Index der Erzeugerpreise landwirtschaftlicher Produkte b)**
Index der Erzeugerpreise industrieller Produkte a):
710 Ingesamt
711 Grundstoff- und Produktionsgüterindustrien
712 Investitionsgüterindustrien

7 LÖHNE

- 713 **Index der durchschnittlichen Bruttostundenverdienste in der Industrie**
714 **Index der durchschnittlichen Bruttomonatsverdienste der Angestellten in der Industrie und im Handel**
715 **Index der tariflichen Monatsgehälter der Angestellten bei Gebietskörperschaften**

Allemagne (RF)

4 COMMERCE INTÉRIEUR

- 401 **Indices du chiffre d'affaires du commerce de gros a)**
Indices du chiffre d'affaires du commerce de détail:
402 Total
403 Denrées alimentaires, boissons et tabacs; commerce mixte
404 Habillement, chaussures
405 Articles de ménage, ameublement
406 Appareils électriques, instruments d'optique, horlogerie
407 Papeterie, librairie
408 Produits pharmaceutiques, produits de soins personnels
409 Charbon et minéraux
410 Véhicules, machines et matériel de bureau

- 411 **Indices du chiffre d'affaires, hôtellerie et restauration**

5 TRANSPORTS

- Indices du trafic marchandises, marchandises transportées**
501 **Transports ferroviaires**
Transports routiers:
502 Entreprises de transport
503 Transport pour compte propre — long parcours

- 504 **Navigation fluviale**

6 COMMERCE EXTÉRIEUR

- 601 **Importations, total**

- 602 **Exportations, total**

- 603 **Balance commerciale**
604 Denrées alimentaires, importations
605 exportations
606 Matières premières, importations
607 exportations
608 Produits demi-finis, importations
609 exportations
610 Produits finis, importations
611 exportations
612 Importations intra-CEE
613 Exportations intra-CEE
614 Importations extra-CEE
615 Exportations extra-CEE

- 616 **Indice du volume; importations**
617 exportations
618 **Indice des valeurs moyennes; importations**
619 exportations
620 **Termes de l'échange**

7 PRIX

- 701 **Indice des prix à la consommation, total**
702 Denrées alimentaires, boissons et tabacs

- Indice des prix d'achat de biens importés:**
703 Indice général
704 Biens provenant des pays de la CEE
705 Biens soumis à une organisation de marché, provenant des pays CEE
706 Biens provenant de pays tiers
707 Biens soumis à une organisation de marché, provenant des pays tiers

- 708 **Indice général des prix de vente des produits d'exportation**

- 709 **Indice des prix au producteur de produits agricoles b)**
Indice des prix au producteur de produits industriels a):
710 Indice général
711 Industries des produits de base et intermédiaires
712 Industries des biens d'équipement

7 SALAIRES

- 713 **Indice des gains horaires bruts moyens dans l'industrie**
714 **Indice des gains mensuels bruts moyens des employés de l'industrie et du commerce**
715 **Indice des traitements mensuels conventionnels des employés des collectivités locales**

Deutschland (BR)**Allemagne (RF)****8 FINANZWESEN****Einnahmen aus Bundes- und Landessteuern :**

- 801 Insgesamt
 802 Einkommen- und Körperschaftsteuer
 803 darunter : Lohnsteuer
- 804 Veranlagte Einkommensteuer
- 805 Mehrwert- und Einfuhrumsatzsteuer e)
- 806 Zölle und Verbrauchsteuern

- 807 **Bundeshaushalt, Kassenausgänge**
 808 Kassenüberschuß (+) bzw. -defizit (-)

- 809 **Staatsverschuldung insgesamt e) f)**
 810 Innere Staatsverschuldung
 811 darunter: kurzfristige
 812 Äußere Staatsverschuldung

813 Tagesgeldsatz**814 Zentralbankdiskontsatz f)**

- 815 **Bruttoreserven an Gold und konvertiblen Währungen f)**
 816 darunter: Goldbestand

Auslandsposition der Kreditinstitute:

- 817 Auslandsforderungen
 818 Auslandsverbindlichkeiten
 819 Saldo

- 820 **Geldversorgung insgesamt f)**
 821 davon: Bargeldumlauf
 822 Buchgeld

- Bankeinlagen f)**
 823 Termineinlagen insgesamt
 824 darunter: Unternehmen und Privatpersonen
 825 Spareinlagen insgesamt
 826 darunter: Unternehmen und Privatpersonen

- Kredite an Wirtschaftsunternehmen und Private f):**
 827 — kurzfristige
 828 — mittel- und langfristige

- Emission von Wertpapieren:**
 829 Inländische Emittenten (Bruttobeträge), insgesamt
 830 davon: Aktien
 831 Festverzinsliche Wertpapiere
 832 davon: Anleihen der öffentlichen Hand
 833 Schuldverschreibungen des privaten Sektors

- 834 **Index der Aktienkurse**
 835 **Rendite der Aktien**
Rendite der festverzinslichen Wertpapiere:
 836 insgesamt
 837 darunter: Industrieobligationen
 838 Anleihen der öffentlichen Hand
 839 Kommunalobligationen

- Börsenumsätze (Kurswert):**
 840 insgesamt
 841 darunter: DM-Aktien
 842 festverzinsliche DM-Werte

843 Kurswert der börsennotierten Aktien f)**8 FINANCES****Recettes fiscales du Bund et des Länder :**

- 801 Total
 802 Impôts sur le revenu et sur les sociétés
 803 dont : Impôts sur les salaires
- 804 Impôt sur le revenu des personnes physiques (rôles)
- 805 Taxe sur la valeur ajoutée et taxe sur le chiffre d'affaires à l'importation c)
- 806 Droits de douane et taxes à la consommation

- 807 **Budget fédéral - décaissements**
 808 Excédent (+) ou déficit (-) de caisse

- 809 **Dettes publiques, total e) f)**
 810 Dette publique intérieure
 811 dont: à court terme
 812 Dette extérieure

813 Taux de l'argent au jour le jour**814 Taux d'escompte de la Banque centrale f)**

- 815 **Réserves brutes en or et en devises convertibles f)**
 816 dont: réserves en or

Position des institutions de crédit vis-à-vis de l'extérieur:

- 817 Créances sur l'extérieur
 818 Engagements vis-à-vis de l'extérieur
 819 Solde

- 820 **Disponibilités monétaires, total f)**
 821 dont: monnaie fiduciaire
 822 monnaie scripturale

- Dépôts bancaires f):**
 823 Dépôts à terme, total
 824 dont: entreprises et particuliers
 825 Dépôts d'épargne, total
 826 dont: entreprises et particuliers

- Crédit à l'économie et aux particuliers f):**
 827 A court terme
 828 A moyen et à long terme

- Émission de valeurs mobilières:**
 829 Emetteurs résidents (montants bruts), total
 830 dont: actions
 831 titres à revenu fixe
 832 dont: emprunts du secteur public
 833 obligations du secteur privé

- 834 **Indice du cours des actions**
 835 **Rendement des actions**
Rendement des titres à revenu fixe:
 836 Total
 837 dont: obligations industrielles
 838 emprunts de l'Etat
 839 obligations communales

- Volume des transactions boursières (au cours de bourse):**
 840 Total
 841 dont: actions en DM
 842 titres en DM à revenu fixe

843 Capitalisation boursière des actions cotées f)

Deutschland (BR)

	1970					1971								1969	1970
	A	S	O	N	D	J	F	M	A	M	J	J			
8 FINANCE															d)
Federal and Länder tax revenue :															
801 Total Mio DM	10823,0	13751,0	9 673,3	11081,2	17675,4	10637,9	10143,7	13875,9	9 930,1	10439,0	14163,0		128 099	134 078	
802 Personal and corporate income tax »	7 187,9	11625,2	6 965,5	7 150,0	13607,2	9 160,1	7 217,4	11200,4	6 830,4	6652,7	3065,0		56 656	99 949	
803 of which : Taxes on wages and salaries »	3 368,4	3 196,4	3 308,5	3 233,3	4 263,8	4 049,2	3 073,1	2 807,1	2 912,3	2958,0			27 057	35 086	
804 Personal income tax not with-held »	172,5	3 586,6	244,9	144,2	3 918,2	462,4	224,3	3 800,4	393,6	196,4			16 989	16 001	
805 Tax on value added and import turn-over tax	3 222,9	2 943,0	3 186,7	3 632,4	3 587,0	4 193,7	3 789,9	2 868,0	3 355,8	3458,2	3408,0		36 754	38 125	
806 Customs duties and consumption taxes »	2 160,9	2 128,3	2 072,9	2 211,6	3 123,3	1 207,0	1 906,2	2 517,7	2 236,4	2067,0			23 627	24 781	
807 Federal budget cash disbursements »	6 648	6 878	7 262	8 697	11 696	6 455	6 586	7 159	7 456	6 835	8 346	8 661	80 806	87 034	
808 Cash surplus (+) or deficit (-)	- 55	+ 1 894	- 1 021	- 1 828	- 466	+ 451	+ 373	+ 1 673	- 81	- 688	781	- 1 720	1 621	- 561	
809 Central government debt total e) f) »	.	81 331	.	.	83 210	.	.	82 290	.	.	83 605	.	80 709	83 229	
810 Domestic »	.	80 000	.	.	81 884	.	.	80 976	.	.	82 327	.	79 215	81 905	
811 of which : short-term »	.	1 793	.	.	4 084	.	.	1 787	.	.	2 071	.	4 381	4 084	
812 Foreign »	.	1 331	.	.	1 326	.	.	1 314	.	.	1 278	.	1 494	1 324	
813 Call money rates %	7,85	9,15	7,43	8,44	7,52	7,61	7,32	7,36	4,23	2,31	6,95	6,33	4,81	8,67	
814 Official discount rate f) »	7,00	7,00	7,00	6,50	6,00	6,00	6,00	6,00	5,00	5,00	5,00	5,00	6,00	6,00	
815 Gross gold and convertible currency reserves f) Mio \$	8 740	9 767	10 341	11 948	11 834	12 029	12 838	13 767	14 737	16 996	14 644	14 937	5 679	11 834	
816 of which : gold holdings »	4 080	4 082	4 081	4 081	3 980	3 979	3 978	3 977	4 029	4 035	4 046	4 077	4 079	3 980	
Position of credit institutions with abroad :															
817 Foreign assets Mrd DM	51,9	52,4	54,3	53,6	52,8	53,8	55,2	55,3	56,5	55,8			49,6	52,8	
818 Foreign liabilities »	26,8	28,6	29,5	30,5	33,4	30,0	30,9	31,7	32,3	33,5			23,1	33,4	
819 Net position »	+ 25,1	+ 23,8	+ 24,8	+ 23,1	+ 19,4	+ 23,8	+ 24,3	+ 23,6	+ 24,2	+ 22,3			+ 26,5	+ 19,4	
820 Money supply total f) Mio DM	99 513	99 142	99 160	105 421	108 219	100 642	101 769	101 879	104 775	109 674	110 146	112 849	99 429	108 219	
821 Notes and coin in circulation »	35 990	35 598	35 570	36 678	36 889	35 394	35 707	35 955	37 054	37 730	37 412	39 208	34 689	36 889	
822 Deposit money »	63 523	63 544	63 590	68 743	71 330	65 248	66 062	65 924	67 721	71 944	72 734	73 641	64 740	71 330	
Bank deposits f) :															
823 Time deposits »	65 636	62 991	64 534	65 037	67 740	69 287	70 225	70 062	72 879	75 128	70 813	69 661	58 395	67 740	
824 of which : business and personal »	48 103	45 576	46 978	47 211	49 281	50 746	50 759	50 851	53 346	54 919	52 350	52 620	43 739	49 281	
825 Savings deposits »	191 730	192 652	194 006	195 146	205 440	207 260	209 577	210 945	212 209	213 351	214 635	215 398	186 017	205 440	
826 of which : business and personal »	182 734	183 629	185 010	186 114	195 970	198 003	200 317	201 735	203 038	204 097	205 460	206 347	176 104	195 970	
Credit for business and private uses f) :															
827 Short-term »	107 570	108 826	107 408	108 395	112 564	111 364	112 780	113 579	113 594	114 354	119 421	119 187	100 154	112 564	
828 Medium- and long-term »	290 222	292 926	295 539	298 664	304 095	305 203	307 085	310 056	312 795	315 056	318 398	322 223	272 352	304 095	
Security issues :															
829 Domestic issues (gross) total »	2 130	1 834	1 916	2 663	3 325	3 181	2 181	2 177	3 836	2 375	1 854		21 239	23 983	
830 of which : shares »	331	210	107	654	410	507	183	106	628	391	536		2 697	3 592	
831 Fixed-interest securities »	1 799	1 624	1 809	2 009	2 915	2 664	1 998	2 071	3 208	1 984	1 318		18 542	20 391	
832 of which : public loans »	524	411	291	333	983	1 161	784	448	1 006	236	32		2 951	4 326	
833 private bonds »	1 275	1 213	1 518	1 676	1 932	1 503	1 214	1 623	2 202	1 748	1 286		15 591	16 065	
834 Index of share prices 31.12.65 = 100	129,9	126,3	124,9	121,8	119,8	127,5	136,3	139,1	136,5	137,3	136,7	136,6	144,4	131,7	
835 Yield on shares %	3,98	4,08	4,13	4,27	4,39	3,94	3,84	3,81	3,98	3,85	3,99	3,85	2,95	3,78	
Yield on fixed-interest securities :															
836 Total %	8,4	8,4	8,5	8,6	8,3	7,9	7,9	8,0	8,0	8,1	8,3	8,5	7,0	8,2	
837 of which : private bonds »	8,5	8,6	8,9	8,9	8,4	7,8	7,8	8,0	8,0	8,1	8,3	8,5	7,0	8,5	
838 public loans »	8,4	8,5	8,7	8,6	8,2	7,7	7,7	7,9	7,9	8,0	8,2	8,3	6,8	8,3	
839 communal bonds »	8,4	8,4	8,4	8,5	8,3	7,9	7,9	8,0	8,1	8,1	8,3	8,5	7,0	8,1	
Stock-exchange turnover (quoted value) :															
840 Total Mio DM	1 693	1 279	1 387	1 400	1 845	2 972	2 512	2 855	2 277	1 740	1 881		28 558	19 725	
841 of which : DM shares »	1 050	715	776	802	860	1 873	1 715	2 020	1 392	1 026	1 129		19 543	12 193	
842 fixed-interest DM securities »	414	311	359	391	660	734	501	435	429	403	432		6 307	4 729	
843 Value of official quoted shares f) »	114 930	112 331	111 743	108 325	106 546	118 556	123 317	125 761	120 037	124 244	120 608		134 237	106 546	

Deutschland (BR)

8 ZÄHLUNGSBILANZ (Salden)

844	Bilanz der laufenden Posten
845	Handelsbilanz h)
846	Ausfuhr (fob)
847	Einfuhr (cif)
848	Dienstleistungen i)
849	Unentgeltliche Leistungen
850	Kapitalverkehr j)
851	Öffentlicher Kapitalverkehr k)
852	davon: langfristig l)
853	kurzfristig
854	Privater Kapitalverkehr k)
855	davon: langfristig
856	kurzfristig
857	darunter: Kreditinstitute
858	Saldo der statistisch nicht aufgliederbaren Transaktionen m)
859	Saldo aller Transaktionen
860	Gegenposten zur Zuteilung von SZR und zur Minderung des DM-Wertes der Währungsreserven der Bundesbank infolge Änderung der Währungsparität
861	Saldo der Devisenbilanz j) m)
862	Gold
863	Uneingeschränkt verwendbare oder leicht mobilisierbare Auslandsforderungen
864	US-Dollar
865	Sonstige frei konvertierbare Währungen
866	Kurzfristige DM-Schuldverschreibg. des amerikanischen Schatzamts
867	Position im IMF und Sonderziehungsrechte
868	Sonderziehungsrechte
869	Ziehungsrechte im Rahmen der Quote
870	AKV-Kredite
871	Beschränkt verwendbare Auslandsforderungen
872	Mittelfristige DM-Schuldverschreibungen des amerikanischen und britischen Schatzamts
873	Schuldverschreibungen der Weltbank
874	Sonstige
875	Auslandsverbindlichkeiten
876	Ausgleichsbedarf der Deutschen Bundesbank wegen Änderung der Währungsparität o)

- a) Ohne Umsatz-(Mehrwert-)steuer.
b) Einschließlich Umsatz-(Mehrwert-)steuer.
c) Umsatzsteuer vor 1968.
d) Jahressumme.
e) Bund und Länder.
f) Monats- bzw. Jahresende.
g) Kumulierte Beträge für Januar bis einschließlich letzter verfügbarer Monat des laufenden Jahres.
h) Spezialhandel nach der amtlichen Außenhandelsstatistik.
i) Ohne die im cif-Wert der Einfuhr enthaltenen Ausgaben für Fracht- und Versicherungskosten, jedoch einschließlich des Saldos des Transithandels sowie einschließlich sonstiger, den Warenhandel betreffender Ergänzungen.
j) Vorzeichen —: Nettozunahme der Forderungen (eigene Kapitalanlagen) bzw. Nettoverminderung der Verbindlichkeiten (ausländische Kapitalanl.).
k) Für die Aufgliederung in « Privat » und « Öffentlich » ist maßgebend, welchem der beiden Sektoren die beteiligte inländische Stelle angehört.
l) Siehe Fußnote n).
m) Saldo der nicht erfaßten Posten und der statistischen Ermittlungsfehler im Leistungs- und Kapitalverkehr (= Restposten); kurzfristige Schwankungen hauptsächlich bedingt durch saisonale Faktoren und Veränderungen in den terms of payments.
n) Ohne die bei den langfristigen öffentlichen Kapitalleistungen berücksichtigten Auslandsforderungen der Deutschen Bundesbank, bei denen es sich hauptsächlich um die in der Position « Wertpapiere » des Bundesbankausweises enthaltenen Weltbankbonds und -notes handelt.
o) Einschließlich der Bewertungsdifferenzen, die auf nicht in den Währungsreserven enthaltene Devisenpositionen der Bank entfallen (z.B. Swapengagement mit deutschen Kreditinstituten und Anslandswechsel).

* Saisonbereinigte Zahlen.

Allemagne (RF)

8 BALANCE DES PAIEMENTS (Soldes)

844	Balance des opérations courantes
845	Marchandises h)
846	exportations (fob)
847	importations (cif)
848	Services i)
849	Transferts unilatéraux
850	Mouvements de capitaux j)
851	Capitaux publics k)
852	dont: long terme e)
853	court terme
854	Capitaux privés k)
855	dont: long terme
856	court terme
857	dont: institutions de crédit
858	Solde des transactions non affectées m)
859	Solde global
860	Contrepartie de l'allocation de DTS et de la dépréciation subie, en termes de DM, par les réserves de la Bundesbank à la suite du changement de parité.
861	Mouvements nets dans les réserves monétaires de la Bundesbank j) n)
862	Or
863	Avoirs extérieurs librement utilisables ou facilement mobilisables
864	US Dollars
865	Autres devises librement convertibles
866	Bons à court terme du Trésor américain libellés en DM
867	Position auprès du FMI et droits de tirage spéciaux
868	Droits de tirage spéciaux
869	Droits de tirage dans le quota allemand
870	Crédits GAB
871	Avoirs extérieurs non librement utilisables
872	Bons à moyen terme des Trésors américain et britannique libellés en DM
873	Obligations de la Banque Mondiale
874	Autres avoirs
875	Engagements vis-à-vis de l'extérieur
876	Montant compensatoire nécessaire à la Bundesbank du fait du changement de parité. o)

- a) A l'exclusion des impôts sur le chiffre d'affaires et de la taxe sur la valeur ajoutée.
b) Y compris impôts sur le chiffre d'affaires et taxe sur la valeur ajoutée.
c) Avant 1968, impôt sur le chiffre d'affaires.
d) Total annuel.
e) Bund et Länder.
f) Fin de période.
g) Montant cumulé de janvier au dernier mois disponible pour l'année en cours.
h) Données du Commerce spécial selon la statistique officielle du commerce extérieur.
i) A l'exclusion des coûts de fret et d'assurance contenus dans la valeur des importations caf, mais y compris le solde des opérations d'arbitrage sur marchandises, les coûts des opérations complémentaires aux exportations et aux importations.
j) Signe —: Augmentation nette des avoirs (capitaux nationaux) ou diminution nette des engagements (capitaux étrangers).
k) Les mouvements de capitaux sont ventilés en « privés » ou « publics » en fonction du secteur auquel appartient le résident partie à la transaction.
l) Voir note n).
m) Solde des erreurs et omissions dans les balances commerciales, des services et des transferts unilatéraux (= poste résiduel); les variations à court terme de ce solde sont principalement dues à des facteurs saisonniers et à des changements dans les termes des paiements.
n) A l'exclusion des avoirs extérieurs de la Deutsche Bundesbank compris dans les mouvements de capitaux publics à long terme. Ces avoirs sont principalement représentés par les titres de la Banque Mondiale enregistrés au poste « Titre » de la situation de la Bundesbank.
o) Y compris les différences d'évaluation imputables aux positions en devises de la Bundesbank non incluses dans les réserves monétaires (par ex.: engagements au titre d'opération de swap avec des instituts de crédit allemands; effets sur l'étranger).
* Chiffres désaisonnalisés.

Deutschland (BR)

	1970					1971						1970	1971	
	A	S	O	N	D	J	F	M	A	M	J			J
8 BALANCE OF PAYMENTS (Net)													3)	
844 Current balance Mio DM	- 752	+ 71	+ 956	- 197	+ 1 319	- 324	- 182	+ 710	- 73	38	- 173		+ 689	- 80
845 Goods h)	+ 947	+ 1 353	+ 1 712	+ 673	+ 2 703	+ 827	+ 941	+ 1 885	+ 1 067	+ 1 228	+ 937		+ 6 318	+ 6 885
846 Exports (fob)	+ 9 016	+ 10 561	+ 11 554	+ 10 413	+ 12 584	+ 9 528	+ 10 720	+ 12 885	+ 11 327	+ 10 926	+ 11 485		+ 59 892	+ 66 871
847 Imports (cif)	+ 8 069	+ 9 208	+ 9 842	+ 9 740	+ 9 881	+ 8 701	+ 9 772	+ 11 000	+ 10 260	+ 9 698	+ 10 548		+ 53 574	+ 59 986
848 Services i)	- 916	- 593	+ 68	- 85	- 235	- 428	- 211	- 114	- 215	- 306	- 380		- 1 424	- 1 654
849 Transfer payments	- 783	- 689	- 824	- 785	- 1 149	- 723	- 912	- 1 061	- 925	- 960	- 730		- 4 205	- 5 311
850 Capital movements j)	+ 1 394	+ 2 014	+ 1 092	+ 2 507	+ 1 557	- 3 579	+ 851	+ 2 067	+ 2 347	+ 3 855	- 5 290		+ 24	+ 251
851 Official capital k)	- 119	- 94	- 44	- 152	- 676	+ 29	+ 430	- 186	- 143	+ 180	- 485		- 1 575	- 175
852 of which : long-term l)	- 194	- 46	- 140	- 288	- 239	+ 83	+ 40	- 483	- 219	- 74	- 485		- 1 179	- 1 138
853 short-term	+ 75	- 48	+ 96	+ 136	- 437	- 54	+ 390	+ 297	+ 76	+ 254	0		- 396	+ 963
854 Private capital k)	+ 1 513	+ 2 108	+ 1 136	+ 2 659	+ 2 233	- 3 068	+ 421	+ 2 253	+ 2 490	+ 3 675	- 4 805		+ 1 551	+ 426
855 of which : long-term	+ 555	+ 320	+ 904	+ 491	- 120	- 283	+ 328	+ 201	+ 1 484	- 102	+ 997		- 3 906	+ 2 625
856 short-term	+ 958	+ 1 788	+ 232	+ 2 168	+ 2 353	- 3 325	+ 93	+ 2 052	+ 1 006	+ 3 777	+ 5 802		+ 5 457	- 2 199
857 of which : credit institutions	- 315	+ 1 036	- 1 046	+ 1 359	+ 3 639	- 4 487	- 428	+ 431	- 1 014	+ 1 510	- 4 642		+ 2 698	- 8 630
858 Balance of unclassifiable transactions m)	+ 116	+ 1 610	- 61	+ 3 494	- 3 047	+ 4 925	+ 2 225	+ 1 183	+ 901	+ 4 123	- 2 313		+ 5 359	+ 11 044
859 Balance of all transactions	+ 758	+ 3 695	+ 1 987	+ 5 804	- 171	+ 1 022	+ 2 894	+ 3 960	+ 3 175	+ 7 940	- 7 776		+ 6 024	+ 11 215
860 Contra-entry to SDRs allocation and to depreciation, in DM terms, of Bundesbank reserves owing to change in parity	-	-	-	-	-	+ 627	-	-	-	-	-		+ 738	+ 627
861 Net movement of gold and foreign exchange j) n)	- 758	- 3 695	- 1 987	- 5 804	+ 171	- 1 649	- 2 894	- 3 960	- 3 175	7 940	+ 7 776	- 1 922	- 6 762	- 11 842
862 Gold	+ 2	- 7	+ 1	+ 2	+ 369	+ 3	+ 3	+ 3	- 188	21	- 40	- 113	- 3	- 240
863 Freely usable or easily mobilisable external assets	- 969	- 3 863	- 2 134	- 6 142	- 546	- 1 475	- 3 084	- 3 478	- 3 235	8 260	+ 8 067	- 1 319	- 8 177	- 11 465
864 in US dollars	- 752	- 3 713	- 2 118	- 5 906	+ 39	- 650	- 2 848	- 3 495	- 3 375	- 8 204	+ 8 191	- 1 200	- 10 439	- 10 381
865 in other freely convertible currencies	+ 11	- 39	+ 17	+ 24	+ 7	- 67	- 117	+ 90	+ 14	40	+ 37	- 58	+ 3 432	- 83
866 in short-term DM bonds of US Treasury	-	-	-	-	-	-	-	-	-	-	-	-	-	-
867 Reserve position in IMF and special drawing rights	- 228	- 111	- 33	- 260	- 592	- 758	- 119	- 73	+ 126	16	- 161	- 61	- 1 170	- 1 001
868 Drawing rights within the German quota	- 228	- 96	- 33	- 253	- 586	- 102	- 71	- 73	+ 133	13	- 161	- 61	- 264	- 287
869 GAB credits	-	-	-	-	-	-	-	-	-	-	-	-	-	-
870 Special drawing rights	-	- 15	-	- 7	- 6	- 656	- 48	-	- 7	- 3	-	-	- 906	- 714
871 External assets of limited usability	- 86	+ 1	- 32	0	- 24	- 117	- 94	0	+ 67	-	+ 15	0	+ 1 826	- 129
872 in medium-term DM bonds of US and UK Treasuries	-	-	-	-	-	-	-	-	-	-	-	-	+ 2 000	-
873 in IBRD debt certificates	- 173	-	- 32	-	-	-	- 94	-	-	-	-	-	- 174	- 94
874 in other assets	+ 87	+ 1	0	0	- 24	- 117	-	0	+ 67	-	+ 15	0	-	- 35
875 External liabilities	+ 295	+ 174	+ 178	+ 336	+ 372	- 60	+ 281	- 485	+ 181	341	- 266	- 490	- 408	- 6
876 Amount required by Bundesbank owing to alteration of parity o)	-	-	-	-	-	-	-	-	-	-	-	-	-	-

a) Excluding turnover (added-value) tax.

b) Including turnover (added-value) tax.

c) Turnover tax prior to 1968.

d) Annual total.

e) Federal government and Länder.

f) End of period.

g) Cumulative total from January to last month available for the current year.

h) Special trade data according to official foreign trade statistics.

Excluding freight and insurance costs included in the c.i.f. value of imports, but including balance of merchanting trade and other supplementary trade items.

j) Sign — : net increase assets (domestic capital) or net decrease of liabilities (foreign capital).

k) Capital transactions are classified as « Private » or « Official » according to the sector to which the German party concerned belongs.

l) See footnote n).

m) Net errors and omissions in the balance of trade, services and transfer payments (= balancing item); short-term fluctuations mainly due to seasonal factors and to changes in the term of payment.

n) Excluding the Deutsche Bundesbank's external assets comprised in long-term official capital transactions, mainly representing IBRD bonds and notes contained in the item « Securities » of the Bundesbank Return.

o) Including differences in valuation accounted for by the Bank's foreign exchange positions not contained in the monetary reserves (e.g. swap commitments towards German banks and foreign bills).

* Seasonally adjusted figures.

Frankreich**France****0 ERWERBSPERSONEN****Abhängig Beschäftigte :**

- 001 Wirtschaftszweige ohne Landwirtschaft
- 002 Bergbau
- 003 Verarbeitende Industrie
- 004 Baugewerbe
- 005 Handel und freie Berufe

006 Arbeitsstundenindex

- 007 Verarbeitende Industrien
- 008 Baugewerbe

009 Wöchentliche Arbeitszeit (Stunden)

- 010 Bergbau, Steine und Erden
- 011 Verarbeitende Industrie
- 012 Baugewerbe
- 013 Handel und freie Berufe

Einwanderung :

- 014 Algerier, Einreise
- 015 Algerier, Ausreise
- 016 Ausländische Dauerarbeitnehmer
- 017 Ausländische Saisonarbeitnehmer

018 Arbeitslose insgesamt

- 019 Landwirtschaftliche Berufe
- 020 Erdarbeiten und Bergbau
- 021 Metallherzeugung und -verarbeitung
- 022 Berufe der Textilindustrie
- 023 Baugewerbe und Instandhaltung der Gebäude
- 024 Handelsberufe
- 025 Organisations-, Verwaltungs- und Büroberufe
- 026 Lagerarbeiter

027 Offene Stellen insgesamt

- 028 Metallherzeugung und -verarbeitung
- 029 Berufe der Textilindustrie
- 030 Baugewerbe und Instandhaltung der Gebäude
- 031 Handelsberufe
- 032 Hotel- und Gaststättenberufe
- 033 Hauspersonal
- 034 Körperpflege
- 035 Büroangestellte
- 036 Lagerarbeiter

Streiks :

- 037 Streikende
- 038 Anzahl der ausgefallenen Tage

3 PRODUKTION

- 301 **Gesamtindex, ohne Baugewerbe (a)**
(Brutto-Indices)

- 302 Erdgas und Erdölprodukte

- 303 Eisenerze und Eisen- und Stahlerzeugnisse

- 304 Bearbeitung von Metallen

- 305 Elektrotechnische Erzeugnisse

- 306 Chemische und Gummiindustrie

- 307 Textilindustrie

- 308 **Baugewerbe (a)**

- 309 **Baugenehmigungen, Anzahl der Wohnungen**
- 310 **Fertiggestellte Wohnungen b)**

0 MAIN-D'ŒUVRE**Effectifs salariés :**

- 001 Aktivitäten non agricoles, ensemble
- 002 Industries extractives
- 003 Industries de transformation
- 004 Bâtiment et travaux publics
- 005 Activités commerciales et libérales

006 Indice du nombre d'heures de travail

- 007 Industries de transformation
- 008 Bâtiment et travaux publics

009 Durée hebdomadaire du travail (Heures)

- 010 Industries extractives
- 011 Industries de transformation
- 012 Bâtiment et travaux publics
- 013 Activités commerciales et libérales

Immigration :

- 014 Algériens, arrivées
- 015 Algériens, départs
- 016 Travailleurs permanents étrangers
- 017 Travailleurs saisonniers étrangers

018 Demandes d'emploi non satisfaites, total

- 019 Professions agricoles
- 020 Terrasse et extraction
- 021 Production et transformation des métaux
- 022 Professions du textile
- 023 Construction et entretien des bâtiments
- 024 Emploi du commerce et assimilés
- 025 Professions administratives et de bureau
- 026 Manutention et stockage

027 Offres d'emploi non satisfaites, total

- 028 Production et transformation des métaux
- 029 Professions du textile
- 030 Construction et entretien des bâtiments
- 031 Emplois de commerce
- 032 Services hôteliers
- 033 Services domestiques
- 034 Soins personnels
- 035 Emplois de bureau
- 036 Manutention et stockage

Grèves :

- 037 Effectifs
- 038 Nombre de journées perdues

3 PRODUCTION

- 301 **Indice général, bâtiment et travaux publics exclus (a)**
(indices bruts)

- 302 Gaz naturel et produits pétroliers

- 303 Minerai de fer et produits de la sidérurgie

- 304 Première transformation des métaux

- 305 Construction électrique

- 306 Industrie chimique et caoutchouc

- 307 Industries textiles

- 308 **Bâtiment et travaux publics (a)**

- 309 **Permis de construire, nombre de logements**
- 310 **Logements achevés b)**

France

	1970					1971						⊘		
	A	S	O	N	D	J	F	M	A	M	J	J	1969	1970
0 LABOUR														
Employees in employment :														
001 Non-agricult. activities, total 63 = 100			101,6			101,1			100,8			101,8	99,9	101,2
002 Mining and quarrying »			66,3			65,3			64,6			64,2	72,4	67,8
003 Manufacturing industries »			99,9			99,6			99,6			100,3	97,6	99,5
004 Construction »			100,8			97,3			97,8			98,6	100,4	100,1
005 Commercial and prof. activities »			111,9			112,0			111,4			113,1	108,6	111,1
Index of total hours worked 63 = 100			99,0			97,5			97,2			98,4	98,1	98,6
007 Manufacturing industries »			96,4			95,9			95,8			96,4	95,7	96,2
008 Construction »			99,8			92,9			94,7			96,4	98,4	97,7
Weekly hours worked Hours			44,7			44,3			44,3			44,4	45,1	44,7
010 Mining and quarrying »			43,0			43,2			42,5			42,4	43,4	43,4
011 Manufacturing industries »			44,4			44,3			44,2			44,2	45,1	44,5
012 Construction »			49,2			47,5			48,3			48,7	48,8	48,5
013 Commercial and prof. activities »			43,3			43,1			43,0			43,0	43,5	43,3
Migration :														
014 Algerians, immigrant N	52 421	64 790	29 192	15 792	30 856	21 989	29 119	43 074	29 405	17 972	19 322	23 438	21 471	29 378
015 Algerians, emigrant »	52 197	26 685	35 378	29 337	21 491	25 915	13 684	12 171	12 149	16 637	24 311	55 394	19 193	24 285
016 Permanent foreign workers »	9 838	16 214	16 920	13 465	14 215	13 113	11 126	15 332	13 313	10 568	12 661	9 581	13 401	14 520
017 Seasonal foreign workers »	4 505	58 287	31 314	312	456	420	938	2 735	7 380	16 820	5 553	4 692	10 878	10 984
Unemployed, total 1000	242,8	269,8	297,4	318,7	322,4	351,7	345,7	331,0	315,3	299,7	288,9	290,8	222,9	262,1
	274,1	285,9	297,2	303,6	301,7	311,3	309,5	311,3	311,6	315,3	319,0	325,0		
019 Agriculture 1000	5,0	4,8	5,0	5,8	6,2	7,0	6,7	6,3	5,9	5,4			5,9	5,5
020 Mining and quarrying, earth-moving »	1,2	1,2	1,3	1,4	1,6	1,9	1,8	1,9	1,9	1,7			1,3	1,4
021 Basic metals and metal products »	16,1	17,6	19,0	20,1	20,7	23,2	22,4	21,9	21,2	19,5	19,6		15,7	16,8
022 Textiles »	16,8	17,2	17,2	17,7	17,9	18,9	18,4	17,3	15,9	15,1			12,6	15,7
023 Building and maintenance »	14,8	15,2	16,8	18,9	22,2	27,6	26,8	27,1	25,7	23,1	21,0		14,8	17,1
024 Distributive trades, etc. »	20,2	23,0	24,7	25,7	25,9	29,5	29,9	28,2	26,3	24,4	23,0		16,1	21,4
025 Administrative and office workers »	47,3	59,3	65,9	67,7	64,4	68,0	65,3	60,0	56,7	53,5			39,1	49,5
026 Materials handling and storage »	50,0	53,0	57,6	62,6	64,9	72,4	72,4	70,3	68,4	64,4	61,5		46,6	54,3
Unfilled empl. vacancies, total 1000	95,2	105,4	98,0	87,6	84,0	107,2	103,8	115,7	122,8	136,1	143,2	137,0	78,4	93,2
	98,2	99,5	98,1	94,9	96,2	107,2	108,6	115,8	118,3	127,7	127,9	130,6		
028 Basic metals and metal products 1000	27,3	27,4	26,1	24,4	23,1	26,4	27,8	28,5	28,3	30,8			23,7	25,8
029 Textiles »	6,6	7,2	7,4	6,5	6,1	7,5	8,1	9,4	10,2	11,2			10,1	7,7
030 Building and maintenance »	14,1	16,2	15,0	12,4	11,2	13,6	14,4	13,6	14,0	14,4			11,2	3,1
031 Distributive trades »	3,5	4,5	4,8	4,7	4,8	6,9	7,5	8,2	8,9	9,4			2,4	3,8
032 Catering, hotels, etc. »	1,7	1,6	1,1	1,0	0,9	1,2	1,6	2,1	2,5	2,7			1,2	1,4
033 Domestic services »	2,5	3,1	2,5	2,2	2,0	2,4	2,5	2,9	3,1	1,5			3,3	2,3
034 Other personal services »	0,4	0,3	0,3	0,3	0,4	0,4	0,5	0,6	0,6	0,7			0,2	0,3
035 Office workers »	4,7	4,8	4,3	3,9	5,1	8,2	9,5	10,9	11,9	13,4			3,5	4,9
036 Materials handling and storage »	11,0	13,2	11,5	9,3	8,4	11,2	12,8	13,4	14,1	14,3			11,7	11,2
Industrial stoppages :														
037 Workers involved 1000	13,4	80,4	151,0	86,2	110,8	123,1	242,9	165,5	682,8	931,1			120,3	96,7
038 Total working days lost »	10,2	99,9	222,4	119,2	130,3	165,0	396,8	278,4	511,8	1108,7	1 374,2		185,3	145,2
3 PRODUCTION														
301 General index, excl. construction (a) (gross indices) 63 = 100	88	156	164	157	168	158	155	173	161	154	165		142	151
	151	151	151	150	154	151	154	158	156					
302 Natural gas and oil products 63 = 100	180	192	217	211	233	220	211	217	210	195	184		176	196
303 Iron ore and iron and steel products »	85	135	140	130	129	138	128	141	132	121	127		125	130
304 Initial processing of metals »	50	140	150	142	142	135	139	156	142	133	144		130	135
	134	131	132	134	133	127	138	141	131					
305 Electrical products 63 = 100	86	188	203	204	261	179	199	203	192	206	231		164	181
	174	188	186	184	194	198	200	196	193					
306 Chemicals and rubber 63 = 100	143	193	195	192	200	194	190	214	201	201	206		173	188
	189	193	186	192	193	189	191	202	199					
307 Textiles 63 = 100	44	119	127	120	122	119	119	133	128	121	137		113	112
	111	107	110	112	114	111	119	121	120					
308 Construction (a) 63 = 100	103	158	158	142	128	116	132	133	147	139	153		135	140
	139	143	143	142	138	133	140	125	134					
309 Dwellings: authorized 1000	42,3	51,3	38,9	43,1	103,0	42,9	48,1	59,3					48,3	49,8
310 Dwellings: completed b) »	115,0			137,6			103,6						106,8	113,7

Frankreich**France****4 BINNENHANDEL**

Umsatzindizes:
401 Wertindex, Kaufhäuser

402 Volumenindex, Kaufhäuser, Filialunternehmen, Genossenschaften
403 Nahrungsmittel
404 Bekleidung
405 Hausrat und Wohnbedarf
406 Kultur- und Freizeitbedarf

407 **Zulassung von neuen Personenkraftfahrzeugen**

408 **Zulassung von Lastkraftfahrzeugen und Traktoren für den Straßenverkehr**

5 VERKEHR

Warenverkehr, beförderte Güter in t:
501 Eisenbahn
502 Binnenschifffahrt insgesamt
503 darunter: im Inland

6 AUSSENHANDEL

601 **Gesamteinfuhr**

602 **Gesamtausfuhr**

603 **Handelsbilanz**
604 Nahrungs- und Genußmittel, Einfuhr
605 Ausfuhr
606 Rohstoffe, Einfuhr
607 Ausfuhr
608 Energie, mineralische Brennstoffe, Einfuhr
609 Ausfuhr
610 Fertigwaren, Einfuhr
611 Ausfuhr
612 davon: Halbfertigwaren, Einfuhr
613 Ausfuhr
614 Ausrüstungsgüter, Einfuhr
615 Ausfuhr
616 Verbrauchsgüter, Einfuhr
617 Ausfuhr
618 EWG-Binnenhandel, Einfuhr
619 Ausfuhr
620 Einfuhr Extra EWG
621 Ausfuhr Extra EWG
622 Einfuhr aus der Franc-Zone
623 Ausfuhr in die Franc-Zone

624 **Index des Einfuhrvolumens**
625 **Index des Ausfuhrvolumens**
626 **Index der Einfuhurdurchschnittswerte**
627 **Index der Ausfuhrdurchschnittswerte**
628 **Terms of Trade**

7 PREISE

701 **Preisindex für die Lebenshaltung (a)**
702 darunter: Nahrungsmittel, einschl Getränke, Gaststätten und Kantinen
703 Wohnung

704 **Gesamtindex der Großhandelspreise (a)**
705 davon: Nahrungs- und Genußmittel
706 Energetische Produkte
707 Industrieerzeugnisse

708 **Index der landwirtschaftlichen Erzeugerpreise**

7 LÖHNE

Index der durchschnittlichen Bruttostundenlöhne:
709 Industrie
710 Baugewerbe

711 **Gesamtindex der Löhne und Gehälter öffentlichen Dienst**

a) Neue Reihe

4 COMMERCE INTÉRIEUR

Indices du chiffre d'affaires:
401 Indice de valeur, grands magasins

402 Indice de volume, grand commerce concentré
403 Alimentation
404 Habillement
405 Equipement du logement
406 Biens de culture et loisirs

407 **Immatriculations de voitures neuves, particuliers**

408 **Immatriculations de camions et tracteurs routiers**

5 TRANSPORTS

Transports de marchandises, tonnages transportés
501 Par voie ferrée
502 Par voie fluviale, ensemble
503 dont : trafic intérieur

6 COMMERCE EXTÉRIEUR

601 **Importations totales**

602 **Exportations totales**

603 **Balance commerciale**
604 Alimentation, boissons, tabacs, import
605 export
606 Produits bruts, import
607 export
608 Energie, lubrifiants, import
609 export
610 Produits manufacturés, import
611 export
612 dont : demi-produits, import
613 export
614 biens d'équipement, import
615 export
616 biens de consommation, import
617 export
618 Echanges intra-CEE, import
619 export
620 Importations extra-CEE
621 Exportations extra-CEE
622 Importations de la zone Franc
623 Exportations vers la zone Franc

624 **Indice de volume, import**
625 **Indice de volume, export**
626 **Indice de valeur moyenne, import**
627 **Indice de valeur moyenne, export**
628 **Termes de l'échange**

7 PRIX

701 **Indice des prix à la consommation (a)**
702 dont: alimentation, y compris boissons, restaurants, cantines, cafés
703 habitation

704 **Indice général des prix de gros (a)**
705 dont: Produits alimentaires
706 Produits énergétiques
707 Produits industrielles

708 **Indice des prix agricoles à la production**

7 SALAIRES

Indice des taux de salaires horaires bruts :
709 Industrie
710 Bâtiment et travaux publics

711 **Indice d'ensemble des traitements de la fonction publique**

a) Nouvelle série

France

	1970					1971							Ø	
	A	S	O	N	D	J	F	M	A	M	J	J	1969	1970
4 DOMESTIC TRADE														
Indices of retail turnover :														
401 Value index, department stores 63 = 100 *	150,9 <i>172,0</i>	178,7 <i>169,8</i>	193,7 <i>176,8</i>	169,4 <i>189,2</i>	266,8 <i>180,0</i>	160,7 <i>174,5</i>	141,7 <i>176,8</i>	165,6 <i>173,3</i>	143,3 ^a <i>154,8</i>				167,2	172,8
402 Volume index, dep. and multiple stores 63 = 100	101,7	121,1	124,9	117,8	184,0	117,7	99,3	112,0	114,4	108,8			122,1	120,3
403 Food	118,7	114,5	118,0	118,9	160,8	126,5	116,3	125,3	126,2	109,6			127,3	125,0
404 Clothing	79,0	114,3	130,4	108,4	163,4	90,2	73,7	93,1	113,4	98,4			110,2	107,6
405 Housing equipment	105,5	120,6	127,5	106,1	143,2	149,6	106,5	121,1	102,5	102,9			124,6	118,0
406 Cultural and recreational items	109,3	148,6	96,4	151,7	397,4	91,8	76,8	91,3	90,1	83,5			125,2	136,8
407 New car registrations, private 1000 *	46,8 <i>108,5</i>	106,1 <i>125,8</i>	125,0 <i>110,3</i>	117,1 <i>116,6</i>	126,5 <i>126,0</i>	100,5 <i>109,4</i>	110,3 <i>109,8</i>	169,3 <i>140,1</i>	145,1 <i>118,8</i>	112,8 <i>103,2</i>			113,8	108,4
408 New registrations of lorries, etc. 1000	8,9	15,8	17,9	17,8	18,0	16,9 ^a	17,7 ^a	21,6 ^a					18,2	16,9
5 TRANSPORT														
Goods transport :														
501 By rail Mio tons	16,3	21,2	22,1	21,3	20,6	20,6	19,7	22,0	20,9	19,3	16,2		20,2	20,1
502 By waterway, total	9,1	9,0	10,6	9,0	9,6	6,5	8,1	9,2	9,6	9,0 ^a	10,4 ^a		9,2	9,2
503 of which : inland	5,2	5,3	6,4	5,4	6,5	4,4	4,8	5,7	5,7	5,1 ^a	5,6 ^a		5,7	5,6
6 EXTERNAL TRADE														
601 Total imports Mio Ffr *	6 763,8 <i>9 343,5</i>	8 843,7 <i>9 193,5</i>	9 063,4 <i>9 060,2</i>	9 209,5 <i>9 204,6</i>	10 161,9 <i>9 376,8</i>	8 266,1 <i>8 260,3</i>	8 964,0 <i>9 071,3</i>	10 665,9 <i>9 654,6</i>	10 170,4 <i>9 549,0</i>	9 102,1 <i>9 099,1</i>	10 525,5 <i>10 026,6</i>		7 427,3	8 758,4
602 Total exports Mio Ffr *	6 140,6 <i>8 371,4</i>	7 945,8 <i>8 715,7</i>	8 932,8 <i>8 349,2</i>	8 725,3 <i>8 743,6</i>	9 306,4 <i>8 699,1</i>	7 950,9 <i>7 693,7</i>	8 839,6 <i>7 715,4</i>	10 004,3 <i>7 760,0</i>	9 527,6 <i>8 349,2</i>	9 160,2 <i>7 343,7</i>	9 850,5 <i>9 849,0</i>		6 418,1	8 211,0
603 Trade balance Mio Ffr	- 623,2	- 897,9	- 130,6	- 484,2	- 855,5	- 315,2	- 124,4	- 661,6	- 642,8	+ 58,1	- 675,0		- 1009,2	- 547,4
604 Food, beverages, tobacco : imports	943,3	1 080,8	1 136,3	1 156,3	1 349,0	1 103,4	1 097,8	1 219,7	1 250,2	1 197,7	1 228,2		990,3	1 137,3
605 exports	912,8	1 324,1	1 393,2	1 465,7	1 389,0	1 139,7	1 341,1	1 567,3	1 546,0	1 570,0	1 613,6		1 102,9	1 255,2
606 Raw materials : imports	796,9	1 022,0	1 077,7	998,6	1 135,7	968,4	1 034,0	1 156,8	1 070,7	989,4	1 142,7		895,5	1 024,4
607 exports	390,3	455,5	492,5	469,6	440,7	403,4	490,7	505,6	518,9	468,1	453,2		387,4	471,5
608 Energy, lubricants : imports	1 010,6	1 037,6	1 053,5	1 275,3	1 374,2	1 079,6	1 095,8	1 465,0	1 536,5	1 079,9	1 759,4		847,0	1 060,5
609 exports	225,0	173,1	190,0	173,6	165,9	174,1	203,1	217,8	197,9	209,0	224,6		149,5	174,1
610 Manufactures : imports	4 012,9	5 703,4	5 795,9	5 779,4	6 303,0	5 114,7	5 736,4	6 824,4	6 312,9	5 835,1	6 395,3		4 700,5	5 536,2
611 exports	4 612,4	5 993,1	6 857,2	6 616,4	7 310,7	6 233,6	6 804,6	7 713,6	7 264,8	6 913,1	7 559,1 ^a		4 790,3	7 030,2
612 of which : semimanufact. : imports	1 666,4	2 296,7	2 271,6	2 133,4	2 306,1	1 978,2	2 085,8	2 572,1	2 404,8	2 232,9	2 449,5		1 834,6	2 208,7
613 exports	1 749,7	2 070,6	2 251,9	2 257,4	2 316,5	2 009,5	2 256,3	2 493,0	2 327,1	2 277,4	2 305,8		1 667,2	2 165,1
614 capital goods : imports	1 470,4	1 896,0	1 933,6	2 154,1	2 349,1	2 853,3	2 132,2	2 448,3	2 146,6	2 019,1	2 183,2		1 503,4	1 909,0
615 exports	1 451,0	1 737,9	2 077,0	1 961,2	2 515,3	1 934,2	2 108,6	2 391,2	2 269,6	2 178,3	2 495,3		1 452,5	1 913,1
616 consumer goods : imports	876,1	1 510,8	1 590,8	1 491,9	1 646,3	1 280,8	1 514,4	1 804,0	1 761,6	1 582,2	1 761,5 ^a		1 362,6	1 417,4
617 exports	1 411,8	2 184,6	2 528,3	2 397,8	2 478,9	2 289,9	2 439,8	2 829,4	2 668,1	2 457,4	2 758,0 ^a		1 658,6	2 232,0
618 Intra-EEC trade : imports	3 037,7	4 572,7	4 623,1	4 657,8	4 798,4	3 972,1	4 635,3	5 247,8	4 907,0	4 474,7	4 945,0		3 747,8	4 284,0
619 exports	2 860,9	4 123,2	4 410,3	4 367,7	4 307,7	3 807,1	4 356,9	4 948,3	4 761,0	4 450,8	4 773,8 ^a		3 069,8	4 008,8
620 Imp. from non-member countries	3 726,1	4 271,0	4 440,2	4 551,7	5 363,5	4 294,0	4 328,7	4 418,1	5 263,4	4 627,4	5 580,5		3 679,5	4 474,4
621 Exports to non-member countries	3 279,7	3 822,6	4 522,6	4 357,6	4 998,7	4 143,8	4 482,7	5 056,0	4 766,6	4 709,4	5 076,7 ^a		3 348,3	4 202,2
622 Imports from franc area	674,7	699,4	761,2	726,5	877,9	690,1	668,4	778,2	783,9	644,4	666,5		702,8	807,6
623 Exports to franc area	784,3	796,7	982,4	970,9	1 081,1	957,4	949,3	1 077,5	888,4	958,1	905,9		747,2	911,4
624 Volume index : imports 63 = 100	157,3	207,7	209,1	218,1	233,0	189,8	204,7	238,2	227,6	201,7	237,8		190,8	203,1
625 exports	149,2	182,1	210,0	206,3	214,3	183,8	205,9	229,5	217,7	213,3	222,6		170,7	196,6
626 Average value index : imports	119,5	118,8	120,7	117,9	121,7	121,9	121,9	125,3	124,9	126,0	125,1		108,3	120,1
627 exports	123,7	129,0	128,0	127,4	137,2	130,2	129,3	131,3	131,7	129,3	133,2		113,2	125,7
628 Terms of trade	103,5	108,6	106,1	108,0	112,7	106,8	106,0	104,7	105,4	102,6	106,5		104,5	104,7
7 PRICES														
701 Consumer price index a) 63 = 100	131,4	132,0	132,5	133,0	133,4	134,2	134,8	135,4	136,2	137,1	137,6	138,3 ^a	124,4	130,8
702 of which: food, incl. beverages, restaurants, canteens and pubs	128,9	129,8	130,5	130,9	131,4	132,0	132,9	133,3	134,2	134,8	135,5	136,3 ^a	121,4	128,3
703 housing	140,5	140,8	141,4	141,8	142,1	143,0	143,5	144,4	145,6	146,7	147,4	148,2 ^a	131,8	139,6
704 General wholesale price index a)	124,9	125,1	125,9	126,7	127,8	126,3	126,3	128,3	127,6				115,2	125,5
705 of which: food and beverages	121,6	121,6	121,6	122,3	125,0	121,4	123,6	126,3	126,2	131,2	125,0	124,0 ^a	116,0	123,5
706 energy products	123,8	123,9	129,8	132,0	132,4	135,0	137,4	138,3	132,8	135,8	136,6	136,8 ^a	115,5	124,7
707 industrial products	123,7	124,0	123,2	123,1	123,7	124,4	124,6	126,7	127,5	126,6	127,0 ^a	127,4 ^a	115,8	124,4
703 Index of agricultural producer prices	125	124	123	122	123	125	124	125	126	126	127	128	117	
7 WAGES														
Index of gross hourly wage rates :														
709 Industry 63 = 100			178,0			182,6			188,4				157,9	173,9
710 Construction			172,9			176,4			182,5				155,0	169,3
711 Overall index of public service salaries 62 = 100	176,8	176,8	184,8	184,8	184,8	189,3	189,3	189,3	189,3	189,3	192,3	192,3 ^a	164,0	177,6

a) New Series

Frankreich

France

8 FINANZWESEN

801	Steuereinnahmen, insgesamt
802	Direkte Steuern Umsatzsteuern
804	Zölle und sonstige traditionelle indirekte Steuern
805	Staatsausgaben mit endgültigem Charakter
806	darunter : laufende zivile Ausgaben
807	zivile Investitionsausgaben
808	Militärausgaben
	Staatshaushaltsgebaren :
809	Staatshaushaltssaldo
810	davon : Saldo der Transaktionen mit endgültigem Charakter
811	Saldo der Transaktionen mit zeitweiligem Charakter
812	Staatsverschuldung insgesamt
813	Innere Staatsverschuldung
814	darunter : kurzfristige
815	Außere Staatsverschuldung
816	Verschuldung der staatlichen Postverwaltung (PTT)
817	Tagesgeldsatz (für private Titel)
818	Zentralbankdiskontsatz
819	Reserven an Gold und konvertierbaren Währungen
820	darunter : Goldbestand
821	Geldversorgung
822	Bargeld im Umlauf
823	Sichteinlagen
824	darunter : bei Banken
825	bei Postscheckämtern
826	Bankeinlagen, Termineinlagen
827	Spareinlagen
828	Bankkredite an die Wirtschaft a)
	Index der Aktienkurse :
829	französische Aktien
830	ausländische Aktien
	Rendite der Aktien :
831	ohne Berücksichtigung der Steuergutschrift
832	mit Berücksichtigung der Steuergutschrift
	Rendite der Schuldverschreibungen des privaten Sektors :
833	ohne Berücksichtigung der Steuergutschrift
834	mit Berücksichtigung der Steuergutschrift
835	Emission von Wertpapieren (Bruttobeträge), insgesamt
836	davon : Aktien
837	Anleihen der öffentlichen Hand
838	Anleihen des privaten Sektors
839	ausländische Emissionen
840	Transaktionen an der Pariser Börse, insgesamt
841	davon : Aktien
842	festverzinsliche Wertpapiere
843	Kurswert der börsennotierten französischen Aktien

8 FINANCES

801	Recettes fiscales, total
802	Contributions directes
803	Taxes sur le chiffre d'affaires
804	Douanes et contributions indirectes traditionnelles
805	Dépenses budgétaires de caractère définitif, total
806	dont : dépenses civiles de fonctionnement
807	dépenses civiles d'investissement
808	dépenses militaires
	Exécution des lois de finances :
809	Solde budgétaire global
810	dont : solde opérations de caractère définitif
811	solde opérations de caractère temporaire
812	Dettes publiques totales de l'État
813	dette intérieure
814	dont : à court terme
815	dette extérieure
816	Dettes des P.T.T.
817	Taux de l'argent au jour le jour, effets privés
818	Taux de l'escompte
819	Réserves en or et devises convertibles
820	dont : avoir en or
821	Disponibilités monétaires
822	Billets en circulation
823	Dépôts à vue
824	dont : dans les banques
825	aux CCP
826	Dépôts bancaires, dépôts à terme
827	dépôts d'épargne
828	Crédits bancaires à l'économie a)
	Indice du cours des actions :
829	Valeurs françaises
830	Valeurs étrangères
	Rendement des actions :
831	Taux compte non tenu du crédit d'impôt
832	Taux compte tenu du crédit d'impôt
	Rendement des obligations du secteur privé :
833	Taux compte non tenu du crédit d'impôt
834	Taux compte tenu du crédit d'impôt
835	Émissions de valeurs mobilières (montants bruts), total
836	dont : actions
837	obligations du secteur public
838	obligations du secteur privé
839	émissions étrangères
840	Transactions à la Bourse de Paris, total
841	dont : valeurs à revenu variable
842	valeurs à revenu fixe
843	Capitalisation boursière des valeurs françaises à revenu variable

a) Neue Reihe; b) Vierteljährliche Angaben; c) Jahressumme; d) Monats- bzw. Jahresende.
* Saisonbereinigte Zahlen.

a) Nouvelle série; b) Données trimestrielles; c) Total annuel; d) Fin de période.
* Chiffres désaisonnalisés.

France

	1970					1971								1969	1970
	A	S	O	N	D	J	F	M	A	M	J	J			
8 FINANCE														c)	
801 Tax revenue, total Mio Ffr	9 841	12 871	11 165	11 546	14 828									143 342	157 540
802 Direct taxes	1 949	6 089	2 021	1 764	5 091									45 335	52 447
803 Turnover taxes	5 671	4 445	6 230	7 182	6 084									68 544	71 820
804 Customs and other traditional indirect taxes	1 854	1 953	1 837	1 915										19 546	
805 Definitive budget expenditure total	10 915	12 703	14 325	11 478										153 753	
806 of which : civil expend., current	6 776	8 645	10 114	7 661										101 961	
807 civil expend., invest.	1 090	1 648	1 428	1 396										20 410	
808 military expenditure	2 752	2 136	2 285	2 003										26 618	
Central government budget :															
809 Budget surplus or deficit	-2 043	+1 156	-1 056	+4 119										-3 394	
810 of which : definitive transactions	-721	+1 549	-2 639	+317										-582	
811 temporary transactions	-1 322	-393	+1 583	+3 802										-2 812	
812 Total national debt Mio Ffr	99 374	99 800	100 609	99 304										d)	
813 internal	91 772	92 198	93 065	91 760										100 855	
814 of which : short-term	73 651	74 134	75 522	74 263										93 307	
815 external	7 602	7 602	7 544	7 544										74 181	
816 Debt of Postal Administ. (PTT)	4 597	4 597	4 597	4 590										7 548	
817 Call money rate private securit. %	8,13	8,13	7,82	7,30	7,46	6,46	6,00	5,77	5,53	5,84	6,45	5,62	Ø	8,97	8,67
818 Discount rate	7,50	7,50	7,00	7,00	7,00	6,50	6,50	6,50	6,50	6,75	6,75	6,75	d)	8,00	7,00
819 Gold and convertible currency reserves Mio \$	4 546	4 576	4 617	4 789	4 789	5 007	5 057	5 140	5 211	5 277	5 304	5 802	3 833	4 789	
820 of which : gold holdings	3 537	3 537	3 537	3 533	3 532	3 532	3 531	3 527	3 527	3 523	3 523	3 523	3 547	3 532	
821 Money supply Mio Ffr	212 870	214 290	219 710	219 870	234 120	226 530	226 760	231 160	232 080	234 370			210 990	234 120	
822 Notes in circulation	71 300	70 860	71 650	70 940	73 410	72 340	71 880	71 760	71 430	70 850			70 120	73 410	
823 Sight deposits	139 140	140 980	145 600	146 460	158 220	151 680	152 340	156 820	158 000	160 820			138 340	158 220	
824 of which : with banks	108 840	109 360	114 540	116 180	124 610	120 620	121 130	122 740	125 440				106 070	124 610	
825 with postal giro	27 360	28 460	27 880	27 200	30 330	28 020	28 020	30 500	29 220				29 020	30 330	
826 Bank deposits time deposits	50 840	51 370	53 230	54 950	55 110	57 770	58 290	60 760	62 090				40 600	55 110	
827 savings deposits	28 680	29 280	29 760	30 180	30 850	32 330	33 030	34 280	34 990				25 730	30 850	
828 Bank credits to economy a) Mrd Ffr	243,64	245,83	256,58	262,81	275,12	268,53	269,99	275,77	281,46	283,31			231,08	275,12	
Index of share prices :														Ø	
829 French securities 29.12.61=100	89,5	88,9	88,9	89,0	88,8	91,9	92,5	91,1	91,3	91,7	92,5	92,3	88,0	91,2	
830 Foreign securities	171,5	174,5	172,7	170,1	176,2	186,0	192,0	190,9	197,1	204,9	206,7	211,0	184,5	171,2	
Yield on shares :															
831 Excl. « tax credit » %	2,94	3,01	2,98	3,01	2,98	2,79	2,82	2,84	2,94	2,91	3,01	3,09	2,71	2,84	
832 Incl. « tax credit »	4,41	4,52	4,47	4,52	4,47	4,19	4,23	4,26	4,41	4,37	4,51	4,64	4,07	4,26	
Yield on private bonds :															
833 Excl. « tax credit »	7,83	7,91	7,94	8,03	8,10	8,00	7,92	7,96	7,97	8,00	8,00	7,93	7,66	8,09	
834 Incl. « tax credit »	8,57	8,65	8,66	8,76	8,83	8,74	8,64	8,68	8,69	8,73	8,74	8,65	8,36	8,83	
835 Total security issues (gross) Mrd Ffr	0,67	2,51	2,08	2,46	3,24	2,29	2,34	2,97	3,56	2,70			18,66	24,36	
836 of which : shares	0,40	0,57	0,58	0,88	0,82	0,82	0,53	1,09	0,29	0,70			7,53	8,68	
837 government bonds	0,04	0,04	0,03	0,05	0,03	0,13	0,28	0,04	0,02	—			0,39	1,04	
838 corporate bonds	0,23	1,90	1,47	1,53	2,39	1,34	1,43	1,84	3,25	2,00			10,74	14,64	
839 foreign issues	—	—	—	—	—	—	0,10	—	—	—			—	—	
840 Total transactions on Paris stock exchange	1 687	2 359	2 834	2 536	3 161	3 281	2 850	3 512	3 061	3 457	3 792	2 945	42 578	34 620	
841 of which : variable-yield securities	1 177	1 458	1 672	1 552	1 970	2 148	1 879	2 142	1 915	2 461	2 537	2 009	31 062	22 532	
842 fixed-interest securities	510	901	1 162	984	1 190	1 133	971	1 370	1 146	996	1 255	936	11 516	12 086	
843 Market capitalization of variable yield securities	125 978	122 876	125 685	124 616	126 717	132 535	132 549	130 887	132 247	137 020	134 780	138 144	126 065	126 717	

a) New series; b) Quarterly figures; c) Annual total; d) End of period.

* Seasonally adjusted figures.

Italien

0 ARBEITSKRÄFTE

- 001 Zahl der abhängig Beschäftigten
 002 Landwirtschaft
 003 Industrie (ohne Baugewerbe)
 004 Baugewerbe
 005 Sonstige
- 006 Arbeitslose
 007 darunter: Auf der Suche nach 1. Tätigkeit
- 008 Nicht vollzeitig Beschäftigte
 009 Von den Arbeitsämtern erfaßte Personen
- Nach Berufen:
 010 Landwirtschaftliche Berufe
- 011 Schürfen, Abbau und Verarbeitung von metall- und nicht-metallhaltigen Mineralien
- 012 Metallerzeugung und -verarbeitung
 013 Textil und Bekleidung
 014 Nahrungs- und Genußmittel
 015 Verkaufspersonal
 016 Hotel- und Gaststättenberufe
 017 Leitende Angestellte, Angestellte und Hilfskräfte
 018 Nicht spezialisierte Arbeitskräfte
- 019 Arbeitskonflikte insgesamt
 020 daran beteiligte Arbeitnehmer
 021 Verlorene Arbeitsstunden

3 INDUSTRIELLE PRODUKTION

- 301 Gesamtindex
 302 Bergbau
 303 Nahrungs- und Genußmittelindustrie
 304 Textilindustrie
 305 Chemische Industrie
 306 Maschinenbau
- 307 davon: Maschinenbau ohne Elektromaschinen
- 308 Elektromaschinenbau
 309 Metallindustrie
 310 Fahrzeugbau
 311 Gas und Elektrizität
- Baugewerbe, Volumen
 312 Angefangene Bauten, insgesamt
 313 Angefangene Wohnungen
 314 Sonstige angefangene Bauten
 315 Fertiggestellte Bauten, insgesamt
 316 Fertiggestellte Wohnungen
 317 Sonstige fertiggestellte Bauten
- Öffentliche Arbeiten
 318 Ausgeführte Arbeiten, Gesamtwert (Wohnungen ausgenommen)

4 BINNENHANDEL

- 401 Einzelhandelsverkäufe insgesamt
 402 Nahrungsmittel
 403 Textil und Bekleidung
 404 sonstige Artikel
- 405 Neuzulassungen von Kraftfahrzeugen, Personenkraftwagen
- 406 Lastkraftwagen
- 407 Übernachtungen in Beherbergungsbetrieben insgesamt
 408 darunter: Ausländer

Italia

0 EMPLOI

- 001 Nombre de personnes occupées
 002 Agriculture
 003 Industrie (sans la construction)
 004 Construction
 005 Autres activités
- 006 Chômeurs
 007 dont: à la recherche du premier emploi
- 008 Personnes sous-occupées
 009 Inscrites aux bureaux de placement
- Par profession:
 010 Professions agricoles
- 011 Prospection, extraction et traitement des minerais métalliques et non métalliques
 012 Production et transformation des métaux, construction mécanique
 013 Textiles et habillement
 014 Denrées alimentaires, boissons et tabacs
 015 Professions commerciales
 016 Professions hôtelières et de restauration
 017 Cadres, employés et personnel subalterne
 018 Main-d'œuvre non qualifiée
- 019 Conflits du travail, total
 020 Nombre de travailleurs participants
 021 Heures de travail perdues

3 PRODUCTION INDUSTRIELLE

- 301 Indice général
 302 Industries extractives
 303 Industries alimentaires
 304 Industries textiles
 305 Industrie chimique
 306 Construction mécanique
 307 dont: construction de machines non électriques
- 308 construction de machines électriques
 309 Industrie métallurgique
 310 Construction de moyens de transport
 311 Industrie du gaz et de l'électricité
- Construction: cubage
 312 Constructions commencées, total
 313 Logements commencés
 314 Autres constructions commencées
 315 Constructions achevées, total
 316 Logements achevés
 317 Autres constructions achevées
- Travaux publics
 318 Travaux exécutés, valeur totale (logements exclus)

4 COMMERCE INTÉRIEUR

- 401 Ventes du commerce de détail, total
 402 denrées alimentaires
 403 textiles et habillement
 404 autres articles
- 405 Immatriculations de véhicules neufs, voitures particulières
- 406 camions
- 407 Nuitées dans les établissements hôteliers, total
 408 dont: étrangers

Italia

0 FORZE DI LAVORO

- 001 Dipendenti occupati
 002 Agricoltura
 003 Industria (senza costruzioni)
 004 Costruzioni
 005 Altre attività
- 006 Disoccupati
 007 di cui: in cerca di 1ª occupazione
- 008 Sottoccupati
 009 Iscritti agli uffici di collocamento
- Per professione:
 010 Professioni agricole
- 011 Ricerca, estrazione e preparazione dei minerali metalliferi e non metalliferi
 012 Produzione dei metalli e lavorazioni metalliche e meccaniche
 013 Tessili e abbigliamento
 014 Alimentari, bevande e tabacchi
 015 Servizi di vendita
 016 Servizi di albergo e mensa
 017 Dirigenti, impiegati e subalterni
 018 Manodopera generica
- 019 Conflitti di lavoro, totale
 020 Lavoratori partecipanti
 021 Ore di lavoro perdute

3 PRODUZIONE INDUSTRIALE

- 301 Indice generale
 302 Industrie estrattive
 303 Industrie alimentari
 304 Industrie tessili
 305 Industrie chimiche
 306 Industrie meccaniche
 307 di cui: industrie della costruzione di macchine non elettriche
- 308 industrie della costruzione di macchine elettriche
 309 Industrie metallurgiche
 310 Industrie della costruzione dei mezzi di trasporto
 311 Industrie elettriche e del gas
- Costruzioni, volume
 312 Fabbricati iniziati, totale residenziali
 313 non residenziali
 314 Fabbricati ultimati, totale residenziali
 315 non residenziali
- Opere pubbliche
 318 Lavori eseguiti, importi totali (escl. abitazioni)

4 COMMERCIO INTERNO

- 401 Vendite del commercio al minuto, totale
 402 alimentari
 403 tessuti e abbigliamento
 404 altri articoli
- 405 Iscrizioni di veicoli nuovi, autovetture
- 406 autocarri
- 407 Presenze negli esercizi alberghieri, totale
 408 di cui: stranieri

Italia

	1970					1971								Ø	
	A	S	O	N	D	J	F	M	A	M	J	J	1969	1970	
0 LABOUR															
001 Persons in paid employment 1000	13 121					13 085								12 752 13 009	
002 Agriculture >	1 238					1 182								1 339 1 232	
003 Industry (excl. construction) >	5 260					5 276								5 033 5 184	
004 Construction >	1 729					1 688								1 726 1 727	
005 Other activities >	4 894					4 939								4 654 4 866	
006 Unemployed >	615					676								663 615	
007 of which: in research of first work >	363					316								355 343	
008 Underemployed >	224					502								276 250	
009 Registered at labour exchanges 1000	800,2	872,3	916,7	973,9	1 032,2	1 144,3	1 132,9	1 124,2	1 020,4	983,5	967,8		887,2	887,6	
	895,8	925,4	935,7	959,9	955,3	995,1	1 017,8	1 063,5	1 044,9	1 038,4	1 043,3		250	250	
By profession:															
010 Agricultural occupations 1000	136,2	156,1	186,4	221,7	238,3	287,3	293,2	303,4	262,6	242,7	238,9		136,9	160,7	
011 Prospection, extraction and preparation of metal-bearing and non-metal bearing minerals >	8,1	8,2	8,2	8,8	9,9	10,9	10,8	10,5	9,6	8,9	8,4		10,7	9,4	
012 Basic metals, metal products, engineering >	63,6	72,7	71,9	69,2	65,6	68,8	68,1	68,0	65,4	64,7	66,3		69,0	65,2	
013 Textiles and clothing >	52,6	54,8	54,7	54,2	53,6	55,8	55,5	55,8	54,9	54,4	53,3		54,7	52,3	
014 Food, beverages and tobacco >	51,5	53,2	57,9	61,3	61,4	57,9	53,8	53,4	52,6	55,9	57,5		60,6	58,3	
015 Distributive trades, etc >	18,8	21,0	21,3	21,1	18,5	19,6	19,5	19,6	18,8	19,5	19,8		19,5	18,7	
016 Hotels and restaurants >	13,7	17,1	24,2	31,8	31,0	28,8	27,9	27,6	24,3	26,5	26,0		24,7	23,8	
017 Managers, clerical workers and assistants >	93,0	104,2	104,3	99,1	88,4	87,6	85,3	86,3	84,3	88,6	96,7		83,7	86,7	
018 Unskilled workers >	139,7	146,0	146,7	150,8	157,7	176,0	175,7	173,9	162,2	155,3	151,9		154,1	149,5	
019 Industrial stoppages, total N	181	333	451	499	447	426	518	589	509	568			316	347	
020 Workers involved 1000	57,5	327,3	576,6	621,0	504,5	335,6	474,2	385,0	569,4	489,2			625,6	310,2	
021 Hours lost >	1 301	548,2	14 713	14 727	9 899	6 835	9 533	9 185	8 628	11 265			25 216	12 184	
3 INDUSTRIAL PRODUCTION															
301 General index 66-100	88,1	135,7	138,3	130,4	125,3	120,8	121,6	134,4	127,4	126,8	121,1		119,6	127,4	
302 Mining and quarrying >	118,7	137,4	135,6	130,5	113,5	104,8	109,5	116,7	115,8	114,9	118,5		122,0	124,6	
303 Food >	99,1	127,2	135,9	125,2	118,0	110,6	117,7	143,7	138,1	132,8	128,3		119,2	126,3	
304 Textiles >	47,0	120,2	113,9	108,9	102,9	99,1	103,9	108,3	103,1	99,5	95,3		104,3	103,8	
305 Chemicals >	119,5	125,8	127,9	129,9	125,5	129,9	125,3	138,4	125,2	129,1	123,7		121,4	128,9	
306 Mechanical engineering >	70,3	150,1	153,5	143,6	136,0	127,8	132,2	139,9	129,2	128,0	122,5		119,9	135,0	
307 of which: mechanical engineering (other than electrical) >	69,2	149,0	151,5	144,1	135,2	130,6	137,6	145,4	134,4	131,3	123,6		120,1	136,5	
308 construction of electrical machinery >	59,4	166,3	170,0	149,8	131,7	129,8	136,3	141,9	127,3	128,1	123,0		120,8	143,8	
309 Metallurgy >	110,8	137,6	133,9	121,3	114,8	125,5	119,8	134,5	129,1	132,4	128,8		125,7	130,9	
310 Construction of transport equipment >	60,7	147,6	150,0	140,5	137,5	120,4	115,2	148,3	140,4	124,4	114,2		110,0	130,7	
311 Electricity and gas >	104,6	122,5	129,6	131,6	140,4	141,2	130,0	143,6	125,9	127,8	120,7		119,4	125,4	
Construction, volume															
312 Starts, total 1000 m ³	18 548	17 703	19 201	17 735	20 500	9 989	13 624	14 996	16 303	15 775			27 115	17 079	
313 residential >	10 820	10 522	11 621	11 299	14 208	6 422	7 897	9 018	10 095	10 009			18 751	10 519	
314 non-residential >	7 728	7 181	7 580	6 436	6 292	3 567	5 727	5 978	6 208	5 766			8 364	6 560	
315 Completions, total >	18 348	20 033	23 194	21 482	32 310	12 450	17 077	45 265	24 151	17 085			15 175	18 620	
316 residential >	14 515	15 836	18 539	16 774	26 319	9 962	13 307	38 497	18 219	11 917			11 608	14 652	
317 non-residential >	3 833	4 197	4 655	4 708	5 991	2 488	3 770	6 768	5 932	5 168			3 568	3 968	
Public works															
318 Work carried out, total value (excl. residential) Mrd Lit	121,4	131,1	139,8	121,3	118,4	97,6	83,0	93,5	118,2				87,5	106,4	
4 DOMESTIC TRADE															
401 Retail sales, total 70-100	79,2	101,3	119,2	104,0	153,0	95,7	85,3	100,5	103,3	105,8				100	
402 food >	84,5	95,4	110,9	102,5	142,7	108,1	101,4	115,2	126,2	108,3				100	
403 textiles and clothing >	71,5	105,4	142,4	109,4	153,6	85,2	66,5	86,4	108,3	109,8				100	
404 other items >	79,1	105,1	109,7	101,0	165,3	89,3	81,3	94,1	101,2	99,3				100	
405 Registration of new vehicles, cars 1000	115,5	87,8	123,1	111,9	96,8	109,1	119,0	134,0	132,5	129,7	114,1		101,5	113,6	
	115,3	114,6	122,9	129,3	124,0	108,9	119,0	122,4	112,7	113,0	104,9				
406 vans and lorries N	6 528	5 865	7 643	7 365	6 084	5 028	6 458	7 271	6 299				7 217	6 673	
407 Tourist nights, total 1000	27 025	15 054	7 342	4 743	5 071	5 520	5 397	6 105	7 486	8 200			9 839	10 447	
408 of which: foreigners >	9 594	6 702	2 715	1 091	975	1 143	1 215	1 792	3 129	3 594			3 649	3 859	

Italien

Italie

Italia

5 VERKEHR

501 Eisenbahnverkehr, beförderte Waren

6 AUSSENHANDEL

601 Einfuhr insgesamt

602 Ausfuhr insgesamt

603 Handelsbilanz

604 Verbrauchsgüter, Einfuhr

605 Ausfuhr

606 Nahrungsmittel und Brennstoffe, Einfuhr

607 Ausfuhr

608 Andere, Einfuhr

609 Ausfuhr

610 Investitionsgüter, Einfuhr

611 Ausfuhr

612 Grundstoffe und Produktionsgüter, Einfuhr

613 Ausfuhr

614 Einfuhr, Intra EWG

615 Ausfuhr, Intra EWG

616 Einfuhr Extra-EWG

617 Ausfuhr Extra-EWG

618 Index des Einfuhrvolumens

619 Index des Ausfuhrvolumens

620 Index der Einfuhrdurchschnittswerte

621 Index der Ausfuhrdurchschnittswerte

622 Terms of trade

7 PREISE

701 Verbraucherpreise, Gesamtindex

702 Nahrungsmittel

703 Nicht für die Ernährung bestimmte Erzeugnisse

704 Wohnungen

705 Großhandelspreise, Gesamtindex

706 Landwirtschaftliche Erzeugnisse

707 Nicht landwirtschaftliche Erzeugnisse

708 davon: Brennstoffe und Schmiermittel

709 Baumaterialien

710 Für den Endverbrauch bestimmte Güter

711 Anlageinvestitionsgüter

712 Grundstoffe und Produktionsgüter für Unternehmen

Lohnsätze, ohne Familienzulagen:

713 Landwirtschaft, Arbeiter

714 Verarbeitende Gewerbe, Arbeiter

715 Angestellte

716 Baugewerbe, Arbeiter

717 Handel, Arbeiter

718 Angestellte

719 Verkehrswesen, Arbeiter

720 Öffentliche Verwaltung, Angestellte

8 FINANZWESEN

Steuereinnahmen

801 Steuereinnahmen, insgesamt

802 Vermögen- und Einkommensteuer

803 Steuern auf den Umsatz

804 darunter: Allgemeine Umsatzsteuer und Ausgleichsteuer auf eingeführte gewerbliche Erzeugnisse

805 Produktion-, Verbrauchsteuern und Zölle

806 Staatshaushalt: Kassenausgänge

807 Kassenüberschuß bzw. -defizit

Staatsschuld b):

808 Insgesamt

809 Innere

810 darunter: kurzfristig

811 Äußere

5 TRANSPORTS

501 Trafic ferroviaire, marchandises transportées

6 COMMERCE EXTÉRIEUR

601 Importations, total

602 Exportations, total

603 Balance commerciale

604 Biens de consommation, importations

605 Produits alimentaires et combustibles,

importations

606 exportations

607 Autres, importations

608 exportations

609 Biens d'équipement, importations

610 exportations

611 Biens destinés à la transformation,

importations

612 exportations

613 Importations intra-CEE

614 Exportations intra-CEE

615 Importations extra-CEE

616 Exportations extra-CEE

617

618 Indice de volume, importations

619 exportations

620 Indice de valeur moyenne, importations

621 exportations

622 Termes de l'échange

7 PRIX

701 Prix à la consommation, indice général

702 denrées alimentaires

703 produits non alimentaires

704 logements

705 Prix de gros, indice général

706 produits agricoles

707 produits non agricoles

708 dont: combustibles et lubrifiants

709 matériaux de construction

710 biens destinés à la consommation finale

711 biens pour la formation de capital fixe

712 produits auxiliaires des entreprises

Taux des salaires, à l'exclusion des allocations familiales:

713 agriculture, ouvriers

714 industries manufacturières, ouvriers

715 employés

716 constructions, ouvriers

717 commerce, ouvriers

718 employés

719 transports, ouvriers

720 administrations publiques, employés

8 FINANCES

Recettes fiscales

801 Recettes fiscales, total

802 Impôts sur la fortune et les revenus

803 Taxes et impôts sur les transactions

804 dont: impôt général sur les recettes et impôt de compensation sur les produits industriels importés

805 Impôts sur la production, la consommation et droits de douane

806 Décaissements du Trésor

807 Excédent ou déficit du Trésor

Dettes publiques b):

808 Total

809 Intérieure

810 dont: à court terme

811 Extérieure

5 TRASPORTI

501 Traffico ferroviario, merci trasportate

6 COMMERCIO CON L'ESTERO

601 Importazioni, totale

602 Esportazioni, totale

603 Bilancio commerciale

604 Beni di consumo, importazioni

605 esportazioni

606 Prodotti alimentari e combustibili,

importazioni

607 esportazioni

608 Altri, importazioni

609 esportazioni

610 Beni d'investimento, importazioni

611 esportazioni

612 Beni destinati alla trasformazione,

importazioni

613 esportazioni

614 Importazioni intra-CEE

615 Esportazioni intra-CEE

616 Importazioni extra-CEE

617 Esportazioni extra-CEE

618 Indice del volume, importazioni

619 esportazioni

620 Indice del valore medio, importazioni

621 esportazioni

622 Termini di scambio

7 PREZZI

701 Prezzi al consumo, indice generale

702 prodotti alimentari

703 prodotti non alimentari

704 abitazione

705 Prezzi all'ingrosso, indice generale

706 Prodotti agricoli

707 Prodotti non agricoli

708 di cui: combustibili e lubrificanti

709 materiali da costruzione

710 Beni destinati al consumo finale

711 Beni per la formazione dei capitali fissi

712 Materie ausiliarie per le imprese

Tassi delle retribuzioni, escl. gli assegni familiari:

713 Agricoltura, operai

714 industrie manifatturiere, operai

715 impiegati

716 Costruzioni, operai

717 Commercio, operai

718 impiegati

719 Trasporti, operai

720 Pubblica amministrazione, impiegati

8 FINANZE

Entrate fiscali

801 Entrate tributarie, totale

802 Imposte sul patrimonio e sul reddito

803 Tasse ed imposte sugli affari

804 di cui: I.G.E. e imposta di conguaglio su prodotti industriali importati

805 Imposte sulla produzione, sui consumi e dogane

806 Pagamenti del tesoro

807 Avanzo o disavanzo del tesoro

Debito pubblico b)

808 Totale

809 Interno

810 di cui: a breve termine

811 Estero

Italia

	1970					1971						1969	1970	
	A	S	O	N	D	J	F	M	A	M	J			J
5 TRANSPORT													Ø	
501 Rail transport, freight 1000 t	4 091	5 105	4 927	4 818	4 441	4 428	4 504						4 605	4815
6 EXTERNAL TRADE														
601 Imports, total Mrd Lit	678,1	836,6	800,6	869,9	784,7	768,3	793,3	935,8	737,6	911,8	805,0		649,3	778,1
602 Exports, total Mrd Lit	636,3	710,4	776,2	710,2	695,1	648,0	731,9	778,7	749,1	822,6	723,7		610,9	688,0
603 Trade balance Mrd Lit	41,8	-126,2	-24,4	-159,7	-89,6	-120,3	-61,4	-157,1	+11,5	-89,2	-81,3		-38,4	-90,1
604 Consumer goods, imports	121,6	130,9	131,4	155,6	112,7	131,9	133,3	273,9	164,4	129,1		102,2	126,2	
605 Consumer goods, exports	252,9	280,0	307,3	280,0	252,6	245,5	288,2	576,7	307,4	264,3		239,1	262,8	
606 Food and fuels, imports	71,7	69,7	68,1	90,0	60,6	83,4	78,2	150,4	94,1	68,0		56,1	67,4	
607 Food and fuels, exports	67,7	72,0	71,3	81,2	51,3	50,9	60,9	117,3	117,3	83,0	68,8	56,1	58,6	
608 Others, imports	49,9	61,2	63,2	65,7	52,1	48,5	55,1	123,5	70,3	61,1		46,0	58,8	
609 Others, exports	185,3	208,0	236,0	198,8	201,3	194,7	227,3	459,4	224,3	195,5		183,0	204,3	
610 Capital goods, imports	84,2	104,7	124,5	106,6	126,2	102,5	108,7	245,9	134,9	110,6		84,2	105,4	
611 Capital goods, exports	144,3	155,0	184,9	161,6	174,4	157,1	167,1	351,7	196,7	164,3		142,8	166,2	
612 Goods for processing, imports	469,9	597,9	541,4	604,2	541,2	530,2	547,8	1142,1	605,3	562,5		457,7	543,0	
613 Goods for processing, exports	236,7	274,6	281,6	267,5	265,9	243,1	273,7	594,6	316,5	293,4		226,3	257,0	
614 Imports from EEC countries	276,9	345,0	345,1	356,4	315,7	316,7	329,5	218,8	473,8	405,1	313,0	251,4	320,1	
615 Exports to EEC countries	273,8	325,7	350,0	367,2	273,8	282,6	333,8	340,2	338,6	367,6	310,0	259,5	294,3	
616 Imports from non-member countries	401,2	491,6	455,5	513,5	469,0	451,6	463,8	717,1	263,7	506,6	492,0	397,9	458,0	
617 Exports to non-member countries	362,6	384,7	426,2	343,0	407,4	365,4	398,1	438,6	410,5	455,0	413,8	351,4	392,6	
618 Volume index, imports 63-100	159	195	184	197	176	170	201	206				152	180	
619 Volume index, exports	219	248	268	246	231	215	244	257				230	241	
620 Average value index, imports	108	109	110	112	113	114	115	115				108	110	
621 Average value index, exports	110	109	110	110	112	114	114	115				101	108	
622 Index of terms of trade	102	100	100	98	99	100	99	100				93	99	
7 PRICES														
701 Consumer prices, general index 63-100	128,5	129,2	129,8	130,8	131,3	131,8	132,3	132,8	133,2	134,0	134,1		122,2	128,2
702 Food	124,1	124,3	124,5	125,2	125,9	126,5	126,8	127,1	127,6	128,1	128,4		118,4	123,5
703 Items other than food	121,7	123,7	124,5	125,9	126,3	126,7	127,1	127,8	128,1	129,1	129,1		115,4	122,0
704 Housing	138,5	138,5	139,4	140,0	140,0	140,4	141,8	141,9	142,2	142,6	142,6		130,2	137,8
705 Wholesale prices, general index	119,3	119,7	120,1	120,8	121,1	121,6	121,9	122,3	122,4	122,3	122,4		111,0	119,1
706 Agricultural produce	116,8	116,4	116,5	116,8	117,8	118,1	118,3	119,6	119,8	119,2	119,2		113,1	118,6
707 Items other than agricultural produce	119,9	120,5	121,1	121,8	121,9	122,5	122,8	123,0	123,1	123,1	123,2		110,6	119,3
708 of which: fuels and lubricants	123,9	127,8	130,7	135,9	135,1	135,5	137,7	136,5	138,3	138,0	138,0		116,2	122,9
709 building materials	113,7	113,3	113,2	113,5	113,5	114,1	114,1	113,7	115,0	115,0	115,0		106,3	112,6
710 Goods for final consumption	117,7	118,8	119,4	119,8	120,3	120,6	120,8	121,1	121,2	121,2	121,4		111,0	118,0
711 Fixed capital goods	124,0	123,7	123,8	123,5	123,7	124,3	124,8	125,3	126,0	125,2	125,2		111,1	123,4
712 Auxillary materials for firms	114,2	112,8	114,6	118,1	117,6	118,1	119,5	118,5	120,0	119,0	119,2		108,4	112,8
Wage rates, excl. family allowances														
713 Farming, land-workers 66-100	154,1	154,1	154,1	157,6	157,6	160,2	162,9	163,1	163,1	164,9	167,8	167,8	127,2	149,4
714 Manufacturing industries, floor-workers	144,6	144,7	146,5	149,6	149,6	155,9	157,4	158,9	158,9	160,9	160,9	161,6	117,2	142,5
715 office workers	131,0	131,0	132,5	133,9	133,9	137,3	138,6	140,3	140,3	141,8	141,8	142,2	113,3	129,7
716 Construction, site workers	140,2	140,2	141,8	141,9	141,9	149,9	151,0	151,0	151,0	152,1	152,1	152,1	116,7	139,5
717 Wholesale and retail trade, workers other than office workers	133,5	133,5	133,5	134,1	134,1	134,1	135,4	135,4	135,4	136,7	136,7	145,5	113,2	128,1
718 office workers	131,3	131,3	131,3	131,9	131,9	131,9	133,2	133,2	133,2	134,4	134,4	139,8	113,3	126,7
719 Transport, workers other than office workers	129,2	129,2	129,2	129,6	129,6	139,5	140,1	140,1	140,1	140,8	141,3	141,3	111,3	126,4
720 Public administration, office workers	111,9	111,9	111,9	111,9	111,9	122,3	122,3	122,3	122,3	122,3	122,3	122,3	108,8	119,0
8 FINANCE														
Tax revenue													a)	
801 Total tax revenue Mrd Lit	1028,3	690,0	969,9	829,8	979,4	779,8	1028,3	780,8	978,3	649,4			8 932,3	10300,8
802 Taxes on wealth and income	470,0	101,1	374,8	93,3	343,9	97,2	325,0	98,6	369,0	66,8			2 629,1	2 833,3
803 Business taxes and dues	252,3	283,4	283,6	407,7	310,6	368,0	430,5	353,8	310,5	296,7			3 210,4	3 825,7
804 of which: general turnover tax and equalization tax on imported industrial products	198,3	184,7	178,8	292,3	196,1	213,9	192,2	210,0	218,8	197,5			1 989,3	2 411,7
805 Taxes on production and consumption and customs duties	189,1	210,9	229,0	227,1	250,9	218,4	208,4	238,1	235,8	217,9			2 192,8	2 597,8
806 Payments by the Treasury	1 193,5	1 086,6	1 367,8	838,3	3 457,5	568,7	615,5	1 404,0	713,7	1 352,8			12 692,4	13 314,3
807 Treasury surplus or deficit	-123,9	-192,2	-360,3	+30,7	-1 485,0	-315,8	+564,5	-444,2	+417,4	-649,1			-1 504,8	-2 294,5
Public debt b)													b)	
808 Total	8 703	8 885	9 063	9 272	9 615	9 754	10 103	10 556	10 009	10 256			8 184	9 615
809 Internal	8 694	8 876	9 054	9 263	9 606	9 745	10 095	10 548	10 001	10 248			8 174	9 606
810 of which: short-term	4,095	4 278	4 455	4 665	4 813	4 770	5 068	5 457	4 810	5 057			3 488	4 813
811 External	9	9	9	9	9	9	8	8	8	8			10	9

Italien

812	Zentralbankdiskontsatz b)
813	Reserven an Gold und konvertiblen Währungen b)
814	darunter: Goldbestand
	Auslandstatus der Kreditinstitute b):
815	Forderungen
816	Verbindlichkeiten
817	Saldo
818	Geldumlauf insgesamt b)
819	davon: Banknoten und Münzen
820	Zirkularschecks
821	Kontokorrenteinlagen bei Kreditinstituten
822	Postscheckeinlagen
823	Spareinlagen insgesamt b)
824	davon: bei Kreditinstituten
825	bei der Postverwaltung
826	Kredite insgesamt b)
827	davon: kurzfristig
828	mittel- und langfristig
829	davon: Privatpersonen und Unternehmen an öffentliche Stellen u.ä.
830	
831	Index der Aktienkurse
	Wertpapierrenditen
832	Staatspapiere
833	davon: nicht rückzahlbare
834	rückzahlbare
835	Industrieobligationen
836	davon: ENEL-ENI-IRI
837	private Unternehmen

	Gesamtvolumen der Börsenumsätze
838	Festverzinsliche Wertpapiere
839	Wertpapiere mit variablem Ertrag
840	Kurswert der börsennotierten Aktien b)

8 ZAHLUNGSBILANZ (Salden)

841	Laufende Posten
842	Warenhandel
843	Ausfuhr (fob)
844	Einfuhr (cif)
845	Frachten
846	Reiseverkehr
847	Überweisungen von Auswanderern
848	Kapitalerträge
849	Sonstige Dienstleistungen
850	Regierungstransaktionen
851	Kapitalverkehr d)
852	Privater Kapitalverkehr
853	Öffentlicher Kapitalverkehr
854	Noch nicht abgewickelte Transaktionen, Stornierungen, Arbitragen
855	Veränderung der Devisenposition d)
856	Kreditinstitute
857	Banca d'Italia und UIC (Ufficio Italiano dei Cambi)
858	Gold und konvertible Währungen
859	Sonderziehungsrechte
860	IWF-Position e)
861	Sonstige Reserven
862	Kurzfristige Auslandsverbindlichkeiten
863	Mittel- und langfristige Devisenposition f)

- a) Jahressumme.
b) Monats- bzw. Jahresende
c) Kumulativer Betrag von Januar bis zum letztverfügbaren Monat des laufenden Jahres.
d) Vorzeichen - : Nettozunahme der Forderungen (eigene Kapitalanlagen) bzw. -verminderung der Verbindlichkeiten (ausländische Kapitalanlagen)
e) IWF-Nettoposition, AKV-Kredite und IWF-Anleihe.
f) Einschließlich Gegenposten zu d. Netto-Zuteilg. an SZR.
• Saisonbereinigte Zahlen.

Italie

812	Taux officiel de l'escompte b)
813	Avoirs en or et en devises convertibles b)
814	dont: en or
	Position des institutions de crédit envers l'étranger b):
815	Avoirs
816	Engagements
817	Solde
818	Circulation monétaire, total b)
819	dont: billets et pièces
820	chèques circulaires
821	comptes courants bancaires
822	comptes courants postaux
823	Dépôts d'épargne, total b)
824	dont: institutions de crédit
825	administrations de la Poste
826	Crédits, total b)
827	dont: à court terme
828	à moyen et long terme
829	dont: aux particuliers et aux entreprises
830	aux organisations publiques et apparentées
831	Indice du cours des actions
	Rendement des valeurs mobilières
832	Titres d'État
833	dont: consolidés
834	remboursables
835	Obligations
836	dont: ENEL-ENI-IRI
837	entreprises privées

	Volume total des transactions boursières
838	Valeurs à revenu fixe
839	Valeurs à revenu variable
840	Valeurs boursières de l'ensemble des actions cotées b)

8 BALANCE DES PAIEMENTS (Soldes)

841	Opérations courantes
842	Marchandises
843	exportations (fob)
844	importations (cif)
845	Frets
846	Voyages
847	Remises (de fonds) des émigrés
848	Revenus d'investissements
849	Autres services
850	Transactions gouvernementales
851	Mouvements de capitaux d)
852	Privés
853	Publics
854	Opérations en cours, contre-passation d'écritures, arbitrages
855	Mouvements monétaires d)
856	Des institutions de crédit
857	De la Banca d'Italia et de l'UIC (Ufficio Italiano dei Cambi)
858	Or et devises convertibles
859	Droits de tirage spéciaux
860	Position vis-à-vis du FMI e)
861	Autres réserves
862	Engag. à court terme vis-à-vis de l'étranger
863	Position à moyen et long terme f)

- a) Total annuel.
b) Fin de période.
c) Total cumulé de janvier au dernier mois disponible pour l'année en cours.
d) Signe - : Augmentation nette des avoirs (capitaux nationaux) ou diminution nette des engagements (capitaux étrangers).
e) Position nette auprès du FMI, GAB et prêt au FMI.
f) Y compris la contrepartie des allocations nettes de DTS.
• Chiffres désaisonnalisés.

Italia

812	Tasso ufficiale di sconto b)
813	Disponibilità in oro e divise convertibili b)
814	di cui: in oro
	Posizione verso l'estero di aziende di credito b):
815	Attività
816	Passività
817	Saldo
818	Circolazione monetaria, totale b)
819	di cui: biglietti e monete
820	vaglia e assegni
821	c/c aziende di credito
822	conti correnti postali
823	Depositi a risparmio, totale b)
824	di cui: aziende di credito
825	amministrazione postale
826	Credito, totale b)
827	di cui: breve termine
828	medio e lungo termine
829	di cui: a privati e imprese
830	ad enti pubblici ed assimilati
831	Indice del corso delle azioni
	Rendimento dei valori mobiliari
832	Titoli di stato
833	di cui: consolidati
834	redimibili
835	Obbligazioni
836	di cui: ENEL-ENI-IRI
837	imprese

	Movimento complessivo degli affari nelle borse
838	Reddito fisso
839	Reddito variabile
840	Valore della totalità delle azioni quotate b)

8 BILANCIA DEI PAGAMENTI (Saldi)

841	Partite correnti
842	Merci
843	esportazioni (fob)
844	importazioni (cif)
845	Noli
846	Viaggi all'estero
847	Rimesse emigrati
848	Redditi da investimenti
849	Altri servizi
850	Transazioni governative
851	Movimenti di capitali d)
852	Privati
853	Publici
854	Partite viaggianti, storni, arbitraggi
855	Movimenti monetari d)
856	Delle aziende di credito
857	Della Banca d'Italia e dell'UIC (Ufficio Italiano dei Cambi)
858	Ore e valute convertibili
859	Diritti speciali di prelievo
860	Posizione nel FMI e)
861	Altre riserve
862	Passività a breve termine verso l'estero
863	Posizione a medio e lungo termine f)

- a) Totale annuale.
b) Fine periodo.
c) Totale cumulato dal gennaio all'ultimo mese disponibile per l'anno in corso.
d) Segno - : Aumento netto delle attività (capitali nazionali) o diminuzione netta delle passività (capitali esteri).
e) Posizione netta FMI, Accordo GAB e prestito al FMI.
f) Compresa la contropartita delle assegnazioni nette di DSP.
• Cifre destagionalizzate.

Italia

	1970					1971								1969	1970
	A	S	O	N	D	J	F	M	A	M	J	J			
812 Discount rate b) %	5,50	5,50	5,50	5,50	5,50	5,50	5,50	5,50	5,00	5,00	5,00	5,00	4,00	b) 5,50	
813 Gold and convertible currency reserves b) Mrd Lit	2 535	2 659	2 885	2 934	3 094	3 291	3 365	3 455	3 559	3 495	3 463	3 461	2 409	3 094	
814 of which: gold holdings	1 864	1 864	1 864	1 863	1 804	1 804	1 803	1 803	1 803	1 803	1 802	1 802	1 848	1 804	
815 Position with abroad of firms b) Credit, assets	4 716	4 806	4 974	5 504	6 324	5 765	5 764	5 897	5 917	6 087	6 144		4 525	6 324	
816 liabilities	4 534	4 623	4 893	5 481	6 313	5 839	5 838	6 052	6 135	6 190	6 221		4 503	6 313	
817 balance	+ 182	+ 183	+ 81	+ 23	+ 11	- 74	- 74	- 155	- 218	- 103	- 77		22	+ 11	
818 Money supply, total b)	27 768	28 191	28 808	29 356	31 040	32 296	31 797						24 797	31 040	
819 of which: notes and coin	6 232	6 107	6 049	6 032	6 439	6 568	6 248						5 919	6 439	
820 checks, drafts, money orders	536	497	512	529	591	612	561						571	591	
821 current accounts, credit institutions	19 823	20 343	20 961	21 571	22 752	23 584	23 459						17 121	22 752	
822 current postal accounts	1 177	1 244	1 286	1 224	1 258	1 532	1 529						1 186	1 258	
823 Savings deposits, total b)	20 971	20 822	20 694	20 676	21 317	21 431	21 371	21 461	21 604				21 859	21 317	
824 of which: credit institutions	15 984	15 869	15 759	15 727	16 322	16 158	16 045	16 080	16 164				16 841	16 322	
825 postal administration	4 987	4 953	4 935	4 949	4 995	5 273	5 326	5 381	5 440				5 018	4 995	
826 Credit, total b)	25 255	25 389	25 788	25 850	27 683	27 047	27 075	27 067	27 397	27 206	27 880		24 318	27 683	
827 of which: short-term	21 652	21 745	22 102	22 121	23 856	23 175	23 152	23 102	23 408	23 173	23 567		21 109	23 856	
828 medium and long-term	3 603	3 644	3 686	3 729	3 827	3 871	3 923	3 965	3 989	4 033			3 209	3 827	
829 of which: personal and business	21 299	21 445	21 774	21 785	23 399	22 659	22 632	22 625	22 846	22 662	23 145		20 768	23 399	
830 to public agencies, etc.	3 956	3 944	4 014	4 066	4 285	4 388	4 443	4 442	4 551	4 543	4 736		3 549	4 285	
831 Index of share prices 1963-100	88,3	84,8	83,4	79,1	77,9	75,1	77,4	77,0	73,1	69,8	68,5	68,5	91,0	88,6	
832 Yields on securities															
833 Government stock %	8,15	8,10	8,11	8,11	7,94	7,38	7,01	6,95	6,96	7,06	7,11	7,15	5,81	7,72	
834 of which: consolidated	5,47	5,36	5,21	5,33	5,43	5,62	5,67	5,65	5,61	5,63	5,58		5,04	5,47	
834 redeemable	8,34	8,39	8,38	8,29	8,14	7,57	7,27	7,09	7,12	7,24	7,36		5,90	7,77	
835 Bonds	9,19	8,88	8,97	8,91	8,70	8,30	8,00	7,96	7,94	8,09	8,18	8,15	6,73	8,63	
836 of which: ENEL, ENI, IRI	9,64	9,26	9,46	9,34	9,02	8,51	8,21	8,13	8,13	8,37	8,47	8,41	7,01	9,09	
837 Firms	10,39	9,80	9,99	9,87	9,59	9,01	8,57	8,53	8,56	8,76	8,85	8,86	7,23	9,53	
838 Overall value of stock-exchange transactions															
838 Fixed-income Mrd Lit	25,40	21,13	35,94	25,28	25,72	41,15	52,64	39,26	31,87	27,96	29,20	18,34	764,7	449,7	
839 Variable-income	99,6	87,2	107,4	77,8	72,7	76,16	130,67	182,74	132,80	113,51	127,17	51,02	2 412,8	1783,3	
840 Total market value of shares quoted b)	8 326	7 755	8 487	7 970	7 835	7 598	8 090	8 125	7 781	7 463	6 883	7 058	8 580	7 835	
8 BALANCE OF PAYMENTS (Net)													1970	1971	
841 Current balance Mrd Lit	+141,3	+ 42,4	+ 43,0	+ 8,4	- 50,0	- 37,7	+ 2,6	- 43,7	- 15,6	+ 11,5	- 27,9		-222,0	-110,9	
842 Merchandise	- 38,8	-116,3	- 95,3	- 98,1	-121,1	-112,4	- 82,7	-124,3	-111,0	- 94,2	-100,5		-714,7	-625,2	
843 exports (fob)	654,5	690,0	719,5	703,3	754,0	634,0	655,5	737,8	678,5	768,6	724,0		3739,5	4198,4	
844 imports (cif)	693,3	806,3	814,8	801,4	875,1	746,4	738,2	862,1	789,5	862,8	824,5		4823,5	4452,2	
845 Freight	+ 42,8	+ 37,6	+ 36,8	+ 37,7	+ 39,1	+ 34,8	+ 34,5	+ 37,8	+ 41,3	+ 34,7	+ 40,5		+195,0	+223,7	
846 Travel	+ 89,4	+ 87,8	+ 57,4	+ 32,6	+ 28,4	+ 23,2	+ 13,8	+ 13,5	+ 27,2	+ 39,6	+ 53,8		+210,9	+171,1	
847 Migrants' remittances	+ 41,8	+ 46,4	+ 46,1	+ 42,6	+ 42,9	+ 37,1	+ 30,0	+ 42,0	+ 31,9	+ 49,2	+ 48,7		+239,6	+238,7	
848 Investment income	+ 0	+ 6,4	+ 8,5	+ 8,5	+ 1,1	+ 7,7	+ 12,0	+ 7,8	+ 1,5	+ 10,5	+ 15,9		+ 18,6	+ 12,9	
849 Other services	+ 2,3	- 23,4	- 14,0	+ 0,2	- 41,6	- 32,9	- 7,6	- 8,9	- 11,1	- 12,2	- 57,7		-157,2	-130,5	
850 Government transactions	+ 3,8	+ 3,9	+ 3,5	+ 1,9	+ 3,4	+ 4,8	+ 2,6	+ 4,0	+ 4,6	+ 4,9	+ 3,2		+23,0	+24,2	
851 Capital movements d)	+ 39,6	+ 6,9	+ 63,1	- 2,8	+243,8	+146,3	+152,0	+ 42,1	+123,6	+ 15,8	+ 34,5		- 13,2	+514,5	
852 Private	+ 44,7	- 9,7	+ 62,8	- 5,3	+199,4	+ 59,6	+110,1	+ 39,4	+117,6	+ 5,3	+ 26,7		-345,1	+358,8	
853 Official	- 5,1	+ 16,6	+ 0,3	+ 2,5	+ 44,4	+ 86,7	+ 41,9	2,7	+ 6,0	+ 10,5	+ 7,8		+331,9	+155,7	
854 Transactions in cours of settlement, reversing entries, arbitrages	- 84,0	+ 67,1	+ 19,6	+ 24,5	+ 23,2	- 40,7	- 56,2	+ 15,3	- 72,1	+ 38,2	- 32,7		-124,6	-148,3	
855 Monetary movements d)	- 96,9	-116,4	-125,7	- 30,1	-217,0	- 67,9	- 98,4	- 13,7	- 35,9	- 65,5	+ 26,1		+359,8	-255,3	
856 of credit institution	- 39,2	- 0,8	-101,8	+ 57,5	+ 12,9	+ 84,7	- 0,6	+ 81,7	+ 62,8	-115,0	- 25,8		- 54,7	+ 87,8	
857 of the Banca d'Italia and UIC (Ufficio Italiano dei Cambi)	- 57,7	-115,6	-127,5	- 87,6	-229,9	-152,6	- 97,8	- 95,4	- 98,7	+ 49,5	+ 51,9		+414,5	-343,1	
858 Gold and convertible currencies	- 63,1	-124,4	-125,7	- 48,8	-160,1	-196,8	- 74,0	- 90,7	-103,5	+ 64,3	+ 32,1		+ 21,4	-368,5	
859 Special drawing rights	-	-	- 0,7	-	-	- 83,1	- 3,7	-	- 3,3	- 0,2	-		- 47,2	- 90,4	
860 Position in IMF e)	-	-	-	- 6,2	- 68,0	-	- 3,1	- 6,4	+ 3,1	- 10,6	- 11,4		+ 72,9	- 34,7	
861 Other reserves	-	-	-	-	-	-	-	-	-	-	-		+ 98,0	-	
862 External long-term liabilities	+ 3,4	+ 9,0	- 1,8	- 24,8	- 1,8	+ 42,2	- 34,6	- 1,6	+ 1,6	- 5,7	+ 40,5		+144,3	+ 42,3	
863 Medium and long-term position f)	+ 2,0	- 0,2	+ 0,7	- 7,8	0	+ 85,1	+ 17,6	+ 3,3	+ 9,6	+ 1,7	- 9,3		+125,1	+108,2	

- a) Yearly total.
b) End of period.
c) Cumulative total from January to last month available for the current year.
d) Sign - : Net increase of assets (domestic capital) or net decrease of liabilities (foreign capital).

e) Net position in IMF, GAB and loan to IMF.

f) Including contra-entries to net SDRs allocations.

• Seasonally adjusted figures.

Niederlande

Pays-Bas

Nederland

ERWERBSPERSONEN	0 EMPLOI	0 ARBEIDSKRACHTEN
001 Erwerbstätige in der Landwirtschaft und im Gartenbau	001 Personnes occupées dans l'agriculture et l'horticulture	001 Personen werkzaam in de land- en tuinbouw
Erwerbstätige in der Industrie :	Personnes occupées dans l'industrie :	Personen werkzaam in de industrie :
002 Gesamtindustrie	002 Ensemble de l'industrie	002 Gehele industrie
003 Chemische Industrie	003 Industrie chimique	003 Chemische industrie
004 Metallindustrie, Schiffbau usw.	004 Industrie métallurgique, chantiers navals etc.	004 Metaalnijverheid, scheepsbouw enz.
005 Textilindustrie	005 Industrie textile	005 Textielnijverheid
006 Nahrungs- und Genußmittelindustrie	006 Industrie des denrées alimentaires, boissons et tabacs	006 Voedings- en genotmiddelenindustrie
007 Arbeiter auf Baustellen über 20 000 Fl	007 Ouvriers occupés à des chantiers engageant une somme de plus de 20 000 Fl	007 Arbeiders op werken met een bouwsom van Fl 20 000 en meer
008 hiervon: Wohnungsbau	008 dont, logements	008 waarvan, woningen
009 Kurzarbeit (Stunden)	009 Chômage partiel (Heures)	009 Minder gewerkte uren
010 Arbeitslose insgesamt a)	010 Chômeurs, total a)	010 Werklozen, totaal a)
011 davon: männlich a)	011 dont : hommes a)	011 waarvan: mannen a)
012 weiblich	012 femmes	012 vrouwen
dieselben nach Berufsgruppen :	dont, par catégories professionnelles :	waarvan, naar beroepsgroepen :
013 Berufe Landwirtschaft und Fischerei	013 Professions de l'agriculture et de la pêche	013 Landbouw- en vissarijpersoneel
014 Metallarbeiter	014 Métallurgistes	014 Metaalbewerkers
015 Textilhersteller und -verarbeiter	015 Ouvriers du textile	015 Textielarbeiders
016 Handelsberufe	016 Professions commerciales	016 Handelspersoneel
017 Bauberufe	017 Ouvriers du bâtiment	017 Bouwvakarbeiders
018 Büropersonal und Lehrkräfte	018 Professions administratives, enseignants	018 Kantoor- en onderwijzend personeel
019 Ungeschulte Arbeitskräfte, alle Gruppen	019 Main-d'œuvre non qualifiée, toutes catégories	019 Personeel in algemene dienst
020 Stellenangebote insgesamt	020 Offres d'emploi, total	020 Aanvragen van werkgevers, totaal
021 davon: männlich	021 dont: hommes	021 waarvan: mannen
022 weiblich	022 femmes	022 vrouwen
dieselben nach Berufsgruppen :	dont, par catégories professionnelles :	waarvan, naar beroepsgroepen :
023 Bauarbeiter	023 Ouvriers du bâtiment	023 Bouwvakarbeiders
024 Metallarbeiter	024 Métallurgistes	024 Metaalbewerkers
025 Ungeschulte Arbeitskräfte, alle Gruppen	025 Main-d'œuvre non qualifiée, toutes catégories	025 Personeel in algemene dienst
026 Handelsberufe	026 Professions commerciales	026 Handelspersoneel
027 Hotel- und Gaststättenpersonal	027 Professions hôtelières et de la restauration	027 Hotel-, restaurant- en cafépersoneel
028 Büropersonal und Lehrkräfte	028 Professions administratives, enseignants	028 Kantoor- en onderwijzend personeel
029 Hauspersonal	029 Personnel domestique	029 Huishoudelijk personeel
1 VOLKSWIRTSCHAFTLICHE GESAMTRECHNUNGEN	1 COMPTES NATIONAUX	1 NATIONALE REKENINGEN
101 Bruttoanlageinvestitionen insgesamt b)	101 Investissements fixes bruts, total b)	101 Bruto-investeringen in vaste activa, totaal b)
102 Bergbau, Industrie, öff. Versorgungsbetriebe b)	102 Mines, industrie et services publics b)	102 Mijnbouw, nijverheid en openbare nutsbedrijven b)
103 Sonstige Betriebe b)	103 Autres entreprises b)	103 Overige bedrijven b)
104 Staat b)	104 Administrations publiques b)	104 Overheid b)
Verbrauch (Verbrauchsindex :	Consommation (Indice de la consommation):	Verbruik (consumptieindex) :
105 insgesamt Wert	105 Indice général, valeur	105 Totaal, waarde
106 Menge	106 quantité	106 hoeveelheid
107 Nahrungs- und Genußmittel, Wert	107 Denrées alimentaires, boissons et tabacs, valeur	107 Voedings- en genotmiddelen, waarde
108 Menge	108 quantité	108 hoeveelheid
109 Langlebige Verbrauchsgüter, Wert	109 Biens de consommation durables, valeur	109 Duurzame cons. goederen, waarde
110 Menge	110 quantité	110 hoeveelheid
111 Sonstige Güter und Dienstleistungen, Wert	111 Autres biens et services, valeur	111 Overige goederen en diensten, waarde
112 Menge	112 quantité	112 hoeveelheid

Nederland

	1970					1971								Ø	
	A	S	O	N	D	J	F	M	A	M	J	J	1969	1970	
0 LABOUR															
001 Employees in agriculture and horticulture V — 70 = 100	100	99	98	97	96	95	95	96	96					99	
Employees in industry :															
002 Total industry I/III — 70 = 100		100			100									.	100
003 Chemicals »		102			103									.	101
004 Basic metals, metal products, shipbuilding, etc. »		101			102									.	101
006 Textiles »		96			93									.	97
006 Food, beverages, tobacco »		102			101									.	101
007 Construction workers 1000		183			187			174				177	185	183	
008 of which : residential »		85,2			87,0			86,7				87,5	86,8	85,2	
009 Short time 1000 hours	28	23	15	25	58	84	123						49	63	
010 Total unemployed a) 1000 *	44,4 53,8	45,9 55,1	49,5 55,8	54,7 54,7	66,6 54,1	78,9 37,9	72,4 53,3	63,7 58,1	54,4 57,4	50,6 60,8	52,1 64,4	57,7 65,5	65,8	55,9	
011 of which : males a) 1000 *	34,9 44,0	35,4 41,6	38,0 44,8	43,3 43,4	55,1 42,5	67,0 47,8	61,1 42,6	53,2 47,9	44,7 47,4	41,3 50,7	41,9 53,8	46,8	54,2	45,1	
012 females 1000 *	9,5 9,8	10,5 10,0	11,5 10,5	11,4 10,6	11,5 10,6	11,9 11,0	11,3 10,9	10,5 10,9	9,7 10,1	9,3	10,2	10,9	11,6	10,8	
of which, by industry :															
013 Agriculture and fisheries 1000	0,8	0,9	0,9	1,3	2,6	3,2	2,9	2,2	1,5	1,4	1,4	1,4	1,7	1,5	
014 Metal-processing »	2,7	2,5	2,6	2,8	3,5	4,5	4,2	3,9	3,5	3,5	4,2	5,6	3,8	3,1	
015 Textiles »	0,3	0,3	0,3	0,4	0,4	0,4	0,3	0,4	0,3	0,3	0,3	0,4	0,4	0,3	
016 Distributive trades »	6,3	3,7	3,8	3,9	4,1	4,5	4,5	4,2	4,0	4,0	4,2	4,5	3,4	3,8	
017 Construction »	3,1	3,1	3,9	6,6	11,7	17,3	14,9	10,5	6,9	5,9	5,5	0,7	9,0	7,1	
018 Administrative, clerical, education »	6,3	7,0	7,4	7,0	6,7	6,7	6,3	6,1	5,7	5,7	6,8	7,9	5,6	5,7	
019 Unskilled workers »	5,1	5,1	5,4	6,7	9,5	11,3	10,2	9,0	8,0	7,1	7,1	7,8	8,1	6,8	
020 Unfilled employment vacancies, total 1000 *	144,1 130,6	137,7 131,3	129,8 129,9	124,1 131,2	116,8 130,6	112,6 128,6	112,2 126,1	111,9 121,4	114,0 119,1	120,1 115,3	128,7 108,0	124,9 105,7	106,3	127,0	
021 of which : males 1000	105,4	101,6	95,7	90,6	84,3	80,2	79,5	79,0	79,6	84,3	89,8	86,2	73,1	91,5	
022 females »	38,7	36,1	34,1	33,5	32,6	32,4	32,7	32,9	34,4	36,4	38,9	38,7	33,2	34,5	
of which, by industry :															
023 Construction »	17,0	16,9	15,3	12,7	10,2	9,4	9,6	10,0	10,4	11,0			10,7	13,4	
024 Metal-processing »	45,2	43,7	42,1	41,2	39,6	37,5	36,4	35,8	35,8	37,9			31,5	40,0	
025 Unskilled workers »	13,8	13,9	12,8	11,9	10,8	10,1	10,3	10,4	10,0	10,2			10,7	12,2	
026 Distributive trades »	7,3	7,0	6,7	6,8	6,4	6,2	6,1	6,2	6,6	7,0			5,4	6,4	
027 Catering, hotels, etc. »	3,7	2,9	2,4	2,2	2,3	2,6	2,9	3,5	2,7	3,8			2,8	3,1	
028 Administrative, clerical, education »	16,8	14,5	13,3	13,0	12,7	12,8	12,9	12,8	13,5	15,1			12,5	14,5	
029 Domestic service »	4,6	4,5	4,2	4,1	3,8	4,1	4,1	4,2	4,2	4,1			4,1	4,3	
1 NATIONAL ACCOUNTS															
101 Gross fixed asset formation, total b) Mio Fl		7 531			8 372								6 454	7 439	
102 Mining and quarrying, manufacturing, public utilities b) »		2 352			2 720								1 941	2 375	
103 Other private sector b) »		3 702			3 954								3 216	3 661	
104 Public sector b) »		1 477			1 698								1 296	1 403	
Consumption (index of consumption) 63 = 100															
105 Total, value »	189	195	216	207	235	204	188	209	218	223	220		182	203	
106 volume »	135	139	155	150	174	149	134	148	149	150	147		138	148	
107 Food, beverages, tobacco, value »	162	156	171	158	197	161	154	170	176	178	173		153	166	
108 volume »	118	114	125	116	146	117	111	122	126	127	123		116	122	
109 Consumer durables, value »	157	197	250	235	259	189	151	193	220	230	210		171	200	
110 volume »	128	156	194	183	206	146	115	143	160	167	154		139	159	
111 Other goods and services, value »	233	226	227	226	244	247	239	250	249	253	263		209	232	
112 volume »	153	147	151	153	171	175	163	171	160	155	159		152	160	

Niederlande	Pays-Bas	Nederland
<p>3 PRODUKTION</p> <p>Mengenindizes der Tagesproduktion:</p> <p>301 Industrie insgesamt</p> <p>302 Nahrungs- und Genußmittelindustrie</p> <p>303 Textilindustrie</p> <p>304 Schuh- und Bekleidungsindustrie</p> <p>305 Chemische Industrie</p> <p>306 Erdölraffinerien</p> <p>307 Baumaterialien und Industrie der Steine und Erden</p> <p>308 Metallindustrie</p> <p>309 Erdgaserzeugung</p> <p>310 Wohnungen, begonnen 311 fertiggestellt</p> <p>312 am Ende des Zeitraums im Bau</p> <p>313 Gesamtwert der Bauten über 10 000 Fl</p>	<p>3 PRODUCTION</p> <p>Indices de quantité de la production journalière :</p> <p>301 Ensemble de l'industrie</p> <p>302 Industrie des denrées alimentaires, boissons et tabac</p> <p>303 Industrie textile</p> <p>304 Industrie du vêtement et de la chaussure</p> <p>305 Industrie chimique</p> <p>306 Raffineries</p> <p>307 Matériaux de construction et céramiques</p> <p>308 Métallurgie</p> <p>309 Production de gaz naturel</p> <p>310 Logements, commencés 311 achevés</p> <p>312 en construction en fin de période</p> <p>313 Valeur totale des chantiers engageant une somme de 10 000 Fl et plus</p>	<p>3 PRODUKTIE</p> <p>Hoeveelheidsindexcijfer van de dag. produktie :</p> <p>301 Industrie, totaal</p> <p>302 Voedings- en genotmiddelenindustrie</p> <p>303 Textielnijverheid</p> <p>304 Schoeisel- en kledingindustrie</p> <p>305 Chemische nijverheid</p> <p>306 Aardolieraffinaderijen</p> <p>307 Bouwmaterialen en aardewerkindustrie</p> <p>308 Metaalnijverheid</p> <p>309 Productie van aardgas</p> <p>310 Woningen, bouw begonnen 311 bouw voltooid 312 in uitvoering aan het einde van de periode</p> <p>313 Totaal bouwsom van werken van Fl 10 000 en meer</p>
<p>4 BINNENHANDEL, DIENST-LEISTUNGEN</p> <p>Einzelhandelsumsätze:</p> <p>401 Alle Betriebe</p> <p>402 Warenhäuser</p> <p>403 Versandhäuser</p> <p>404 Konsumgenossenschaften</p> <p>405 Umsätze der Hotels und Gaststätten</p> <p>406 Anzahl der neu zugelassenen Personenkraftwagen</p>	<p>4 COMMERCE INTÉRIEUR, SERVICES</p> <p>Chiffres d'affaires du commerce de détail :</p> <p>401 Ensemble des entreprises</p> <p>402 Grands magasins</p> <p>403 Établissements de vente par correspondance</p> <p>404 Coopératives de consommation</p> <p>405 Établissements hôteliers et de restauration</p> <p>406 Immatriculations de nouvelles voitures particulières</p>	<p>4 BINNENLANDSE HANDEL, DIENSTEN</p> <p>Kleinhandelsgeldomzetten :</p> <p>401 Alle bedrijven</p> <p>402 Warenhuizen</p> <p>403 Postorderbedrijven</p> <p>404 Verbruikscöoperaties</p> <p>405 Omzetten hotel-, rest.- en cafébedrijven</p> <p>406 Aantal in gebruik gestelde nieuwe personenauto's</p>
<p>5 VERKEHR</p> <p>501 Seeverkehr, gelöschte Fracht 502 geladene Fracht</p> <p>503 Grenzüberschreitender Binnenschiffsverkehr, gelöschte Fracht 504 geladene Fracht</p> <p>505 Inlandsverkehr zu Wasser, Tonnage</p> <p>506 Eisenbahngüterverkehr, insgesamt 507 darunter, Inlandsverkehr</p> <p>508 Straßenverkehr, im Inland beförderte Tonnage b)</p>	<p>5 TRANSPORTS</p> <p>501 Trafic maritime, déchargements 502 chargements</p> <p>503 Trafic fluvial international, déchargements 504 chargements</p> <p>505 Trafic fluvial intérieur, tonnage</p> <p>506 Trafic ferroviaire marchandises, total 507 dont, trafic intérieur</p> <p>508 Trafic routier, tonnage transporté à l'intérieur b)</p>	<p>5 VERKEER EN VERVOER</p> <p>501 Zeevaart, gelost 502 geladen</p> <p>503 Internationale binnenvaart, gelost 504 geladen</p> <p>505 Binnenlands vervoer te water, gewicht</p> <p>506 Goederenvervoer per spoor, totaal 507 waarvan, Binnenland</p> <p>508 Wegverkeer, binnenl. vervoerd gewicht b)</p>

Nederland

	1970					1971								Ø	
	A	S	O	N	D	J	F	M	A	M	J	J	1969	1970	
3 PRODUCTION															
Volume indice of daily production :															
301 Industry, total	63 = 100 *	159 172	171 174	187 180	191 179	193 182	188 188	191 191	191 186	190 185	187 ^a 186	184 ^a 183	157 ^a	159	175
302 Food, beverages, tobacco	63 = 100 *	125 133	137 133	165 137	165 134	151 140	129 146	133 144	130 ^a 138	133	140 ^a	136 ^a		128	135
303 Textiles	63 = 100 *	100 100	118 116	122 117	118 114	114 110	115 115	120 120	125 125	125 ^a	121 ^a	127 ^a		112	115
304 Clothing and footwear	63 = 100 *	80 89	96 89	98 91	96 96	88 92	93 93	99 95	101 ^a 93	97 ^a	97 ^a	98 ^a		96	90
305 Chemicals	63 = 100 *	275 293	277 277	301 301	292 292	290 295	300 306	321 321	310 ^a 303	317 306	324	308 ^a	294 ^a	259	288
306 Petroleum refineries	63 = 100 *	239 239	218 218	198 198	239 236	253 250	245 245	260 260	261 261	246 246	230	230	243 ^a	201	240
307 Building materials, pottery, china and earthenware	63 = 100 *	122 118	157 143	164 155	159 159	140 146	135 153	152 161	152 152	163 154	173	163 ^a	105 ^a	135	142
308 Metallurgy	63 = 100 *	161 172	166 168	175 168	178 170	178 169	167	169	168 ^a					151	167
309 Production of natural gas	Mio m ³ .	1 767	2 145	2 868	3 250	4 028	4 266	3 752	4 307	3 394	2 770	2 886	2 700 ^a	1 825	2 639
310 New housing started	N	12 119	12 956	10 931	11 265	8 505	10 550	9 355	11 025	11 065	12 697	11 315	9 445 ^a	10 102	10 608
311 completed	N	8 947	9 821	10 932	12 182	13 620	7 215	8 402	9 785	10 955	10 794	12 190	8 726 ^a	10 260	9 773
312 in construction at end of period	N	157 418	160 437	160 123	158 943	153 663	155 480	156 332	157 666	158 208	160 088	159 308	159 859 ^a	145 764	155 480
313 Total value of construction	Mio Fl	1 065	1 395	1 170 ^a	798 ^a	1 407 ^a	1 039	662	1 338	1 016	874	1 493	1 113 ^a	915	1 012
4 DOMESTIC TRADE, SERVICES															
Retail turnover :															
401 Total	63 = 100	160	173	203	194	227	173	154	182					161	178
402 Department stores	»	193	209	257	284	302	200	173	209	227	234	239 ^a		198	221
403 Mail-order houses	»	214	326	368	364	218	234	278	404 ^a	374 ^a	274 ^a	214 ^a		222	262
404 Co-operative societies	»	159	152	170	153	184	158	144	159					158	163
405 Catering, hotels, etc.	»	178	175	165	147	144	129	128	136	169	182 ^a			147	156
406 New car registrations	1000 *	19,5 25,2	30,8 38,1	38,5 38,7	36,5 41,0	29,3 41,7	37,8 38,1	25,8 32,2	41,2 31,7	47,2 36,7	41,4 ^a 32,8	27,3 ^a 31,5	29,4 ^a 35,0	29,1	34,2
5 TRANSPORT															
501 Shipping, cargo unloaded	1000 t	17 228	16 477	17 287	17 345	16 604	18 171	15 288	18 500					14 381	16 932
502 cargo loaded	»	4 755	5 247	5 600	5 290	6 261	5 934	5 800	6 000					4 009	5 351
503 Inland waterways, international, cargo unloaded	»	3 690	4 076	4 180	3 504	3 322	2 539	2 943	3 500	3 400				3 629	3 574
504 cargo loaded	»	7 216	6 580	7 183	6 542	5 672	6 283	6 718	7 000	6 750				6 419	6 781
505 Inland waterways, domestic, tonnage carried	»	7 145	8 727	8 410	7 837	6 638	5 860 ^a	6 721 ^a						7 321	
506 Freight traffic by rail, total	»	1 911	2 120	2 323	2 375	2 282	2 022	1 894	2 138	1 902	1 890	2 125		2 205	2 228
507 of which, domestic	»	816	912	1 057	1 063	976	804	758	887 ^a	777 ^a				1 010	955
508 Road transport, domestic, tonnage carried	Mio t													43	

Niederlande	Pays-Bas	Nederland
6 AUSSENHANDEL a)	6 COMMERCE EXTÉRIEUR a)	6 BUITENLANDSE HANDEL a)
601 Einfuhr, Gesamtwert	601 Importations, valeur totale	601 Invoer, totale waarde
602 Ausfuhr, Gesamtwert	602 Exportations, valeur totale	602 Uitvoer, totale waarde
603 Handelsbilanz	603 Balance commerciale	603 Handelsbalans
604 Einfuhr, Intra-EWG	604 Importations, intra-CEE	604 Invoer, intra-EEG
605 Ausfuhr, Intra-EWG	605 Exportations, intra-CEE	605 Uitvoer, intra-EEG
606 Einfuhr, Extra-EWG	606 Importations, extra-CEE	606 Invoer, extra-EEG
607 Ausfuhr, Extra-EWG	607 Exportations, extra-CEE	607 Uitvoer, extra-EEG
Wertindices:	Indices de valeur:	Waarde-indexcijfers:
608 Einfuhr, insgesamt	608 Importations, total	608 Invoer, totaal
609 Rohstoffe und Halbfertigwaren	609 produits de base et produits demi-finis	609 grondstoffen en halffabrikaten
610 Verbrauchsgüter	610 biens de consommation	610 consumptiegoederen
611 Investitionsgüter	611 biens d'équipement	611 investeringsgoederen
612 Ausfuhr, insgesamt	612 Exportations, total	612 Uitvoer, totaal
613 Fertigwaren	613 produits manufacturés	613 fabriekaten
614 unbearbeitete Agrarerzeugnisse	614 produits agricoles non transformés	614 onbewerkte agrarische producten
Volumenindices:	Indices de volume:	Hoeveelheidsindexcijfers:
615 Einfuhr	615 Importations	615 Invoer
616 Ausfuhr	616 Exportations	616 Uitvoer
Preisindices:	Indices de prix:	Prijsindexcijfers
617 Einfuhr	617 Importations	617 Invoer
618 Ausfuhr	618 Exportations	618 Uitvoer
619 Terms of Trade	619 Termes de l'échange	619 Ruilvoet
7 PREISE	7 PRIX	7 PRIJZEN
Preisindices der Lebenshaltung:	Indices des prix à la consommation:	Prijsindexcijfers van de gezinsconsumptie:
701 Insgesamt	701 Total	701 Totaal
702 Ernährung	702 Alimentation	702 Voeding
703 Wohnung	703 Logement	703 Woning
704 Bekleidung und Schuhe	704 Vêtements et chaussures	704 Kleding en schoeisel
Vorläufige Großhandelspreisindices:	Indices intermédiaires des prix de gros:	Interim-indexcijfers groothandelsprijzen:
705 Insgesamt	705 Total	705 Totaal
706 Nahrungsmittel	706 Données alimentaires	706 Voedingsmiddelen
707 Roh- und Hilfsstoffe	707 Produits de base et intermédiaires	707 Grond- en hulpstoffen
708 Fertigerzeugnisse	708 Produits finis	708 Afgewerkte producten
Agrarpreisindices:	Indices des prix des produits agricoles:	Prijsindexcijfers van landbouwproducten:
709 Erzeugnisse des Ackerbaus	709 Produits végétaux	709 Akkerbouwproducten
710 Erzeugnisse der Viehzucht	710 Produits animaux	710 Veehouderijproducten
711 Angelandete Erzeugnisse des Fischfangs	711 Pêche débarquée	711 Aangevoerde visserijproducten
7 LÖHNE UND GEHÄLTER	7 SALAIRES	7 LONEN EN SALARISSEN
Bruttotarifstundenlöhne:	Gains horaires bruts conventionnels:	Brutolonen per uur volgens regelingen:
712 Insgesamt, alle Arbeitnehmergruppen	712 Total, toutes catégories d'emploi	712 Totaal, alle werknemerscategorieën
713 Privatwirtschaft	713 Secteur privé	713 Particulier bedrijf
714 Männliche Arbeiter	714 Travailleurs manuels, hommes	714 Mannelijke handarbeiders
715 Weibliche Arbeiter	715 femmes	715 Vrouwelijke handarbeiders
716 Behörden	716 Administrations publiques	716 Overheid
a) Ab Januari 1971 ohne den Handel mit der BLWU	a) A partir de janvier 1971 sans le commerce avec l'UEBL	a) Vanaf januari 1971 zonder de handel met de BELU

Nederland

	1970					1971								1969	1970
	A	S	O	N	D	J	F	M	A	M	J	J			
6 EXTERNAL TRADE a)														Ø	
601 Imports, total value	Mio Fl *	3 713 4 000	4 048 4 043	4 238 4 101	4 573 4 568	4 547 4 539	3 384 3 993	3 604 4 416	4 061 4 597	3 727 4 348	3 634 4 235	3 915 4 471	3 578 ^a	3 316	4 040
602 Exports, total value	Mio Fl *	3 303 3 515	3 903 3 747	3 786 3 537	3 964 3 870	3 858 3 852	3 239 3 779	3 120 3 910	3 688 4 214	3 483 4 007	3 280 3 768	3 622 4 123	3 290 ^a	3 006	3 551
603 Trade balance	Mio Fl	- 410	- 145	- 452	- 609	- 689	- 145	- 484	- 373	- 244	- 354	- 293	- 288 ^a	- 310	- 489
604 Imports from EEC countries	»	1 988	2 326	2 431	2 459	2 498	1 447	1 631	1 962	1 772	1 661	1 773	1 700 ^a	1 879	2 257
605 Exports to EEC countries	»	1 973	2 382	2 418	2 389	2 331	1 771	1 808	2 163	1 998	1 877	2 105	1 874 ^a	1 808	2 200
606 Imports from non-member countries	»	1 725	1 722	1 807	2 114	2 049	1 937	1 973	2 099	1 955	1 973	2 142	1 878 ^a	1 437	1 783
607 Exports to non-member countries	»	1 330	1 521	1 368	1 575	1 527	1 468	1 312	1 525	1 485	1 403	1 517	1 416 ^a	1 198	1 351
608 Value indices : Imports, total	69 = 100	123 ^a	131 ^a	148 ^a	136 ^a	133 ^a	143 ^a	130 ^a	100 ^a	123 ^a
609 raw materials and intermediate goods	»	125 ^a	128 ^a	139 ^a	134 ^a	128 ^a	139 ^a	123 ^a	100 ^a	122 ^a
610 consumer goods	»	107 ^a	131 ^a	156 ^a	137 ^a	130 ^a	132 ^a	136 ^a	100 ^a	116 ^a
611 capital goods	»	123 ^a	145 ^a	184 ^a	142 ^a	155 ^a	174 ^a	153 ^a	100 ^a	132 ^a
612 Exports, total	»	125 ^a	120 ^a	142 ^a	134 ^a	126 ^a	139 ^a	127 ^a	100 ^a	118 ^a
613 manufactures	»	129 ^a	123 ^a	145 ^a	134 ^a	126 ^a	142 ^a	131 ^a	100 ^a	118 ^a
614 unprocessed agricultural produce	»	90 ^a	92 ^a	119 ^a	137 ^a	127 ^a	116 ^a	86 ^a	100 ^a	110 ^a
615 Volume indices : Imports	»	111 ^a	118 ^a	131 ^a	119 ^a	118 ^a	126 ^a	115 ^a	100 ^a	115 ^a
616 Exports	»	120 ^a	115 ^a	135 ^a	127 ^a	120 ^a	132 ^a	120 ^a	100 ^a	113 ^a
617 Price indices : Imports	»	111 ^a	112 ^a	113 ^a	114 ^a	112 ^a	113 ^a	113 ^a	100 ^a	107 ^a
618 Exports	»	104 ^a	105 ^a	105 ^a	106 ^a	106 ^a	106 ^a	106 ^a	100 ^a	104 ^a
619 Terms of trade	»	93 ^a	94 ^a	93 ^a	93 ^a	94 ^a	94 ^a	93 ^a	100 ^a	97 ^a
7 PRICES															
701 Price indices of household consumption : Total	63 = 100	142	143	144	144	144	145	147	148	150	151	151	152 ^a	135	141
702 Food	»	140	140	139	138	138	139	139	140	141	141	143	144 ^a	132	137
703 Housing	»	136	137	137	137	138	140	141	141	144	145	146	146 ^a	128	134
704 Clothing and footwear	»	139	145	149	150	149	144	153	157	159	159	157	151 ^a	136	142
705 Provisional wholesale price indices : Total	»	125	123	123	124	125	125	125	125	125	125	125 ^a	125 ^a	117	124
706 Food	»	138	128	130	130	130	127	128	124	123	122 ^a	122 ^a	126	137	
707 Raw materials and intermediate goods	»	118	118	119	120	120	122	122	122	124	125	125 ^a	109	119	
708 Manufactured goods	»	120	120	121	121	122	124	124	124	125	125	124 ^a	115	120	
709 Agricultural price indices : Crop products	62/64 = 100	129	126	122	120	117	123	130	106	107					
710 Livestock and products	»	122	119	118	115	113	121	122	127	130	130	130	129 ^a	125	123
711 Fish, landings	»	190	194	182	179	170	160	153	171	172 ^a				138	179
7 WAGES AND SALARIES															
712 Gross hourly agreed wages : Total, all categories	63 = 100	200	201	201	202	202	208	208	208	210	210	210		178	198
713 Private sector	»	200	201	201	202	202	208	208	208	210	211	211		177	196
714 Manual workers, male	»	201	202	203	203	203	209	209	210	212	212	212		177	198
715 Manual workers, female	»	253	253	253	254	254	264	264	264	267	268	268		224	248
716 Public sector	»	202	202	202	202	202	207	207	207	209	210	210		182	201

a) From January 1971 excl. the trade with BLEU

Niederlande

Pays-Bas

Nederland

FINANZWESEN

801	Steuereinnahmen, insgesamt
802	Einkommen- und Vermögensteuern
803	darunter : Lohnsteuer
804	Indirekte Steuern
805	darunter : Umsatzsteuer
Staatsfinanzen :	
806	Ausgaben des Staates auf Kassenbasis
807	Kassenüberschuß bzw. - defizit
808	Tagesgeldsatz
809	Diskontsatz d)
810	Bruttoreerven an Gold und konvertiblen Währungen d)
811	darunter: Gold
Netto-Auslandsguthaben der Geschäftsbanken d) :	
812	Forderungen
813	Verbindlichkeiten
814	Saldo
Inländische Primärliquidität d) :	
815	Insgesamt
816	Bargeld
817	Buchgeld
Einlagen bei Geschäftsbanken d) :	
818	Termin- und täglich fällige Einlagen
819	Einlagen auf Sparkonten
820	Spareinlagen (bei Sparinstituten) insgesamt d)
821	davon : Postsparkasse
822	Allgemeine Sparkassen
823	Sparkassen des landwirtschaftlichen Kreditsystems
Öffentliche Emissionen (Bruttobeträge) :	
824	Niederlande : Aktien
825	Schuldverschreibungen
826	davon : Öffentliche Hand
827	Privater Sektor
828	Ausländische Emittenten
829	Gesamtbetrag
830	Forderungen der geldschöpfenden Kreditinstitute an inländische nichtmonetäre Sektoren d)
831	Staat
832	Lokale Gebietskörperschaften
833	Privater Sektor
Index der Aktienkurse :	
834	Gesamtindex
835	darunter : Internationale Konzerne
836	Industrieunternehmen
Wertpapierumsätze zu Kurswerten an der Amsterdamer Börse :	
837	Insgesamt
838	darunter : Niederländische Aktien
838	Niederländ. Schuldverschreibungen
840	Kurswert aller an der Amsterdamer Börse notierten niederländischen Stammaktien d)

FINANCES

801	Recettes fiscales, total
802	Impôt sur le revenu et le patrimoine
803	dont : impôt sur les salaires
804	Impôts indirects
805	dont : Impôt sur le chiffre d'affaires
Finances publiques :	
806	Décaissements du Trésor
807	Excédent ou déficit du Trésor
808	Taux de l'urgent au jour le jour
809	Taux de l'escompte d)
810	Réserves brutes en or et devises convertibles d)
811	dont en or
Avoirs nets des banques commerciales vis-à-vis de l'étranger d) :	
812	Créances
813	Engagements
814	Solde
Liquidités primaires intérieures d) :	
815	Total
816	Monnaie fiduciaire
817	Monnaie scripturale
Dépôts auprès des banques commerciales d) :	
818	Dépôts à terme et avoirs au jour le jour
819	Avoirs en compte d'épargne
820	Dépôts d'épargne, total d)
821	dont : Caisse Royale d'épargne
822	Caisses d'épargne ordinaires
823	Caisses d'épargne du système du crédit agricole
Emissions publiques (montant brut) :	
824	Pays-Bas : actions
825	obligations
826	dont : secteur public
827	secteur privé
828	Etranger
829	Total
830	Créance des institutions monétaires sur les secteurs intérieurs non monétaires d)
831	dont : sur Etat
832	sur collectivités locales
833	sur secteur privé
Indice boursier du cours des actions :	
834	Indice global
835	dont : groupes internationaux
836	industrie
Montant des transactions à la bourse d'Amsterdam (valeur boursière) :	
837	Total
838	dont : Actions néerlandaises
839	Obligations néerlandaises
840	Valeur boursière de l'ensemble d'actions ordinaires des sociétés par actions néerlandaises d) (Bourse d'Amsterdam)

FINANCIËWEZEN

801	Belastingontvangsten, totaal
802	Belastingen op inkomen en vermogen
803	waarvan : loonbelasting
804	Kostprijsverhogende belastingen
805	waarvan : omzetbelasting
Staatsfinanciën :	
806	Uitgaven op kasbasis
807	Kasoverschot resp. kastekort
808	Daggeldrente
809	Wisseldisconto d)
810	Bruttoreerven aan goud en inwisselbare valuta's d)
811	waarvan : Goud
Netto buitenlands actief handelsbanken d) :	
812	Vorderingen
813	Schulden
814	Saldo
Binnenlandse primaire liquiditeiten d) :	
815	Totaal
816	Chartaal
817	Giraal
Deposito's bij handelsbanken d) :	
818	Termindeposito's en daggelden
819	Tegoeden op spaarrekening
820	Spaargelden, totaal d)
821	waarvan : Rijkspostspaarbank
822	Algemene spaarbanken
823	Spaarbanken der landbouwkredietinstellingen
Openbare emissies (bruto bedragen) :	
824	Nederland : aandelen
825	obligaties
826	waarvan : overheidssector
827	particuliere sector
828	Buitenland
829	Totaal
830	Vorderingen van de geldscheppende instellingen op de binnenlandse niet-geldscheppende sectoren d)
831	Rijk
832	Lagere overheid
833	Private sector
Beursindex van koersen van aandelen :	
834	Algemeen
835	waaronder : Internationale concerns
836	Industrie
Reële omzet Amsterdamse effectenbeurs :	
837	Totaal
838	waaronder : Aandelen Nederland
839	Obligaties Nederland
840	Koerswaarde van alle gewone aandelen van Nederlandse N.V.'s d) (officieel genoteerd op de Amsterdamse effectenbeurs)

- a) Einschl. Notstandsarbeiter.
 b) Dreimonatliche Angaben.
 c) Jahressumme.
 d) Monats - bzw. Jahresende.
 e) Ab Januar 1969 ohne Mehrwertsteuer.

*) Saisonbereinigte Zahlen.

- a) Y compris des personnes occupées par des travaux d'appoints.
 b) Données trimestrielles.
 c) Total annuel.
 d) Fin de période.
 e) A partir de janvier 1969 sans la taxe sur la valeur ajoutée.

*) Chiffres désaisonnalisés.

- a) M.i.v. personen op sociale werkvoorzieningsobjecten en aanvullende werken.
 b) Driemaandelijkse gegevens.
 c) Jaartotaal.
 d) Einde van de periode.
 e) Vanaf januari 1969 zonder de belasting op de toegevoegde waarde.

*) Voor seizoeninvloeden gecorrigeerde cijfers.

Nederland

	1970					1971							1969	1970	
	A	S	O	N	D	J	F	M	A	M	J	J			
FINANCE															
801	Tax revenue, total	Mio Fl	2 744	2 768	3 927	2 664	2 481	2 169	2 767	1 958	1 952	2 416	2 355	24 831	28 485
802	Income and property taxes	»	1 478	1 781	2 873	1 352	1 306	1 310	1 350	1 091	866	1 033	1 208	14 589	15 886
803	of which : wages and salaries tax	»	793	649	568	616	569	526	876	749	559	681	780	5 990	7 102
804	Indirect taxes	»	1 265	987	1 055	1 311	1 175	859	1 417	867	1 086	1 383	1 146	10 241	12 599
805	of which : turnover tax	»	743	480	531	809	615	528	888	392	566	878	579	4 879	6 657
Central government budget :															
806	Cash disbursements by the Treasury	Mio Fl	2 812	2 312	2 627	2 773	2 985	2 816	2 410	2 743	2 619	3 488		27 030	29 710
807	Treasury cash surplus or deficit	»	- 69	+ 456	+1 301	- 110	- 504	- 647	+ 357	- 785	- 667	- 1 072		- 2 200	- 1 230
808	Call money rate	%	6,03	6,32	6,89	4,33	6,73	4,46	5,41	3,27	1,13	1,84	2,92	5,98	6,47
809	Discount rate d)	»	6,00	6,00	6,00	6,00	6,00	6,00	6,00	6,00	5,50	5,50	5,50	6,00	6,00
810	Gross gold and convertible currency reserves d)	Mio Fl	8 208	8 539	9 491	9 388	9 237	8 541	9 228	9 720	9 389	9 384	9 047	8 731	7 566
811	Gold holdings	»	6 338	6 521	6 522	6 632	6 470	6 560	6 562	6 562	6 745	6 760	6 760	6 837	6 470
Net foreign assets of commercial banks :cp)															
812	Claims	Mio Fl	17 414	17 698	17 616	18 287	18 728	20 155	19 914	20 099	20 683			13 076	18 728
813	Liabilities	»	15 897	16 226	16 891	17 685	17 989	18 827	19 081	19 310	19 071			11 908	17 989
814	Balance	»	1 517	1 472	725	602	739	1 328	833	789	1 612			1 168	739
Domestic primary liquidities d) :															
815	Total	»	25 399	25 536	25 437	25 805	25 950	26 631	26 646	27 125	28 581	30 394	30 096	23 235	25 950
816	Notes and coin in circulation	»	9 670	9 650	9 839	9 779	9 951	9 752	9 791	9 727	9 978	10 260	10 454	9 434	9 951
817	Deposit money	»	15 729	15 886	15 598	16 026	15 999	16 879	16 855	17 398	18 603	20 134	19 642	13 801	15 999
Bank deposits d) :															
818	Time deposits and call money	»	8 348	7 885	7 411	7 173	7 329	7 222	7 246	7 060	6 313			8 324	7 329
819	Savings deposits	»	5 190	5 240	5 270	5 305	5 332	5 476	5 607	5 788	6 041			4 559	5 332
820	Savings total d)	»	28 044	28 235	28 359	28 448	29 635	29 836	30 102	30 293	30 406	30 716		26 894	29 635
821	of which : post-office savings	»	5 720	5 742	5 747	5 737	5 997	6 033	6 087	6 121	6 131	6 158		5 594	5 997
822	general savings banks	»	8 351	8 398	8 409	8 416	8 769	8 845	8 928	8 968	9 001	9 118		8 060	8 769
823	savings banks of farm credit institutions	»	13 983	14 105	14 213	14 295	14 866	14 974	15 087	15 204	15 274	15 440		13 231	14 866
Public issues (gross) :															
824	Domestic : shares	»	—	0,5	—	—	0,7	1,5	—	—	38,5	6,6	—	5,4	185,2
825	bonds	»	130,9	359,6	309,5	299,1	419,4	238,5	88,9	503,9	435,9	67,8	226,0	117,5	2 567,6
826	of which : public sector	»	—	295,5	216,9	148,1	323,4	199,5	—	247,5	150,0	—	200,0	—	2 140,2
827	private sector	»	130,9	64,1	92,6	151,0	96,0	39,0	88,9	256,4	285,9	67,8	26,0	117,5	427,4
828	Foreign	»	—	—	—	—	—	59,4	—	25,0	—	36,0	—	—	—
829	Total	»	130,9	360,1	309,5	299,1	420,1	298,2	88,9	528,9	474,4	110,4	226,0	122,9	2 752,6
830	Claims of money-creating institutions on domestic non-money-creating sector d)	»	32 773	32 320	32 766	32 602	33 207	33 180	33 610	34 318	34 735			29 337	32 207
831	Central government	»	8 148	7 622	7 297	7 164	7 230	7 353	7 447	7 780	8 082			7 300	7 230
832	Local government	»	4 617	4 674	4 902	4 793	5 082	4 951	4 895	5 259	5 321			3 793	5 082
833	Private sector	»	20 008	20 024	20 567	20 645	20 895	20 876	21 268	21 279	21 332			18 244	20 895
Index of share prices : 1963=100															
834	Total	»	116	113	113	104	100	104	107	109	112	110	111	112	120
835	of which : International firms	»	110	109	110	99	94	98	101	99	103	104	105	—	126
836	Industry	»	130	126	125	116	111	116	120	124	127	123	125	—	122
Real turnover on Amsterdam stock exchange :															
837	Total	Mio Fl	1 582	1 318	1 336	1 576	1 219	1 459	1 429	1 705	1 651	1 294	1 401	14 691	15 539
838	of which : Domestic shares	»	1 051	803	830	941	719	788	858	1 023	916	791	802	10 739	10 510
839	Domestic bonds	»	460	451	429	579	419	579	465	530	598	408	498	2 962	4 251
840	Value of officially quoted ordinary shares of Dutch companies d) (Amsterdam stock exchange)	»	46 700	45 829	45 229	40 629	42 332	43 414	43 519	44 157	45 898	45 751	45 516	45 354	42 332

a) Incl. relief workers.

b) Quarterly figures.

c) Annual total.

d) End of period.

e) From January 1969 excluding added-value tax.

* Seasonally adjusted figures.

Belgien	Belgique	België
0 ERWERBSPERSONEN	0 MAIN-D'ŒUVRE	0 ARBEIDSKRACHTEN
Beschäftigte Arbeiter:	Effectifs ouvriers:	Werkzame arbeiders:
001 Bergbau	001 Industries extractives	001 Winning van delfstoffen
002 Baugewerbe	002 Construction	002 Bouwnijverheid
Arbeiterstunden:	Heures-ouvriers:	Door arbeiders gewerkte uren:
003 Bergbau	003 Industries extractives	003 Winning van delfstoffen
004 Baugewerbe	004 Construction	004 Bouwnijverheid
Durchschnittlich wöchentlich geleistete Arbeitsstunden:	Durée moyenne hebdomadaire du travail:	Gemiddelde wekelijkse arbeidsduur:
005 Industrie	005 Industries manufacturières	005 Be- en verwerkende industrie
006 Baugewerbe	006 Construction	006 Bouwnijverheid
Registrierte Arbeitslose	Demandeurs d'emploi inscrits:	Geregistreeerde werklozen:
008 Landwirtschaftliche Berufe	008 Professions agricoles	008 Landbouw- en visserijpersoneel
009 Bergarbeiter	009 Mineurs	009 Mijnwerkers
010 Mechaniker, Werkzeugmacher, Elektriker	010 Mécaniciens, outilleurs, électriciens	010 Werktuigkundigen, gereedschapmakers, elektriciens
011 Berufe der Textil- und Bekleidungsindustrie	011 Professions du textile et de l'habillement	011 Beroepen in textiel- en kledingnijverheid
012 Bauberufe	012 Professions du bâtiment	012 Beroepen in het bouwbedrijf
013 Zimmerleute, Schreiner, Tischler	013 Charpentiers, menuisiers, ébénistes	013 Timmerlieden en schrijnwerkers
014 Haus- und Hotelpersonal	014 Personnel domestique et hôtelier	014 Dienst- en hotelpersoneel
015 Sonstige Dienstleistungsberufe	015 Autres travailleurs spécialisés dans les services	015 Andere in de diensten gespecialiseerde werknemers
016 Ungelernte Arbeiter	016 Manœuvres ordinaires	016 Gewone handarbeiders
017 Notstandsarbeiter	017 Chômeurs occupés par les pouvoirs publics	017 Werklozen te werk gesteld door de overheid
018 Offene Stellen	018 Offres d'emploi non satisfaites	018 Openstaande aanvragen van werkgevers
019 Mechaniker, Werkzeugmacher, Elektriker	019 Mécaniciens, outilleurs, électriciens	019 Werktuigkundigen, gereedschapmakers, elektriciens
020 Bauberufe	020 Professions du bâtiment	020 Beroepen in het bouwbedrijf
021 Zimmerleute, Schreiner, Tischler	021 Charpentiers, menuisiers, ébénistes	021 Timmerlieden en schrijnwerkers
022 Ungelernte Arbeiter	022 Manœuvres ordinaires	022 Gewone handarbeiders
023 Angestellte	023 Employés	023 Bedienden
024 Haus- und Hotelpersonal	024 Personnel domestique et hôtelier	024 Dienst- en hotelpersoneel
3 INDUSTRIELLE PRODUKTION	3 PRODUCTION INDUSTRIELLE	3 INDUSTRIËLE PRODUKTIE
Bruttoindices:	Indices bruts:	Bruto-indexcijfers:
301 Industrie, ohne Baugewerbe	301 Industrie, non compris la construction	301 Industrie, zonder bouwnijverheid
302 Rohstoffe und Produktionsgüter	302 Matières premières et biens intermédiaires	302 Grondstoffen en halffabrikaten
303 Kurzlebige Verbrauchsgüter	303 Biens de consommation non durables	303 Niet duurzame verbruiksgoederen
304 Langlebige Verbrauchsgüter	304 Biens de consommation durables	304 Duurzame verbruiksgoederen
305 Anlagegüter	305 Biens d'investissement	305 Investeringsgoederen
306 Baugewerbe	306 Construction	306 Bouwnijverheid
307 Erteilte Baugenehmigungen: Wohngebäude	307 Bâtiments autorisés: habitation	307 Gebouwen, waarvoor bouwvergunning is verleend: woningen
308 andere	308 autres	308 overige
4 BINNENHANDEL	4 COMMERCE INTÉRIEUR	4 BINNENLANDSE HANDEL
Umsatz des Einzelhandels:	Chiffre d'affaires du commerce de détail:	Omzetten van de kleinhandel:
401 Warenhäuser, insgesamt	401 Grands magasins, total	401 Warenhuizen, totaal
402 Lebensmittel	402 Alimentation	402 Voeding
403 Textilien und Bekleidung	403 Textiles et habillement	403 Textiel en kleding
404 Hausrat und Wohnbedarf	404 Ameublement et ménage	404 Meubelen en huishoudelijke artikelen
405 Konsumgenossenschaften	405 Coopératives de consommation	405 Coöperatieve verbruikersverenigingen
406 Filialunternehmen	406 Entreprises à succursales	406 Filiaalbedrijven
Neuzulassungen von Kraftfahrzeugen:	Véhicules à moteur neufs, mis en circulation:	Nieuwe in gebruik gestelde voertuigen:
407 für Personenbeförderung	407 Pour transport de personnes	407 Personenwagens
408 für Güterbeförderung	408 Pour transport de marchandises	408 Vrachtwagens
a) Revidierte Reihe.	a) Série révisée.	a) Herziane reeks.

Belgique

	1970					1971								Ø	
	A	S	O	N	D	J	F	M	A	M	J	J	1969	1970	
0 LABOUR															
Operatives in employment:															
001 Mining and quarrying 63-100	46,4	49,4	49,6	52,3	49,9	49,7*	91,8	93,7	96,2	98,1*			57,6	50,3	
002 Construction >	100,1	101,3	100,8	99,3	97,1	91,8	93,7	96,2	98,1*				99,2	97,8	
	97,2	97,3	97,9	97,8	100,3	97,4	98,2	97,4	98,1						
Index of total hours worked:															
003 Mining and quarrying 63-100	68,3	66,9	70,3	63,2	64,2	60,1							70,5	64,5	
004 Construction >	109,6	115,7	115,6	104,5	97,7	70,7	86,8	95,3	109,8*				98,3	98,8	
	97,7	96,8	95,5	99,1	113,7	95,8	100,4	89,0	101,7						
Average weekly hours worked:															
005 Manufacturing industries				37,9									39,3	38,4	
006 Construction				39,6									41,6	40,1	
007 Unemployed 1000	77,8	77,9	79,9	81,8	87,2	87,3	85,4	82,0	79,5	76,9	74,6		97,7	82,2	
008 Agricultural workers >	1,1	1,1	1,1	1,1	1,3	1,3	1,3	1,2	1,2	1,1	1,1		1,7	1,3	
009 Miners, quarrymen, etc. >	1,5	1,4	1,4	1,4	1,4	1,3	1,2	1,2	1,2	1,2	1,2		2,2	1,6	
010 Machinists, toolmakers, electricians >	5,6	5,7	5,7	9,7	5,8	6,6	6,7	6,4	6,4	6,2	6,0		7,6	6,3	
011 Textile fabric and product makers >	7,0	6,9	6,8	6,9	7,6	7,6	7,2	6,7	6,4	6,3	6,1		8,1	7,2	
012 Construction workers >	3,5	3,4	3,6	3,9	4,9	4,8	4,7	4,4	4,5	4,3	4,1		5,6	4,0	
013 Carpenters, joiners, cabinetmakers >	1,6	1,6	1,6	1,7	2,1	2,1	2,0	1,9	1,9	1,9	1,8		2,2	1,8	
014 Domestic and hotel and restaurant workers >	1,8	2,6	3,2	3,5	3,3	3,6	3,5	3,1	2,7	2,3	1,9		3,3	2,9	
015 Other services >	3,9	3,9	4,1	4,3	4,4	4,5	4,5	4,3	4,2	4,0	3,9		4,8	4,3	
016 Unskilled workers >	23,2	22,9	23,0	23,4	24,2	24,1	23,8	23,8	23,5	23,1	22,6		29,0	24,1	
017 Unemployed on relief work 1000	7,0	7,0	7,0	6,4	5,7	5,3	5,6	6,2	6,9	7,0	7,3		5,5	6,3	
018 Unfilled employment vacancies >	24,4	23,8	22,0	19,5	15,5	15,6	15,6	15,9	16,0	15,7	15,0	13,9*	11,6	23,9	
	22,7	22,3	22,7	21,7	18,9	17,4	16,6	16,0	16,3	14,0	12,5	13,1			
019 Machinists, toolmakers, electricians 1000	7,3	7,1	7,2	6,1	5,2	4,5	4,3	4,2	4,0	3,8	3,7		2,8	6,8	
020 Construction workers >	0,5	0,5	0,3	0,2	0,1	0,0	0,1	0,1	0,2	0,2	0,2		0,2	0,3	
021 Carpenters, joiners, cabinetmakers >	1,3	1,4	1,1	0,9	0,6	0,8	0,7	0,8	0,7	0,6	0,6		0,6	1,2	
022 Unskilled workers >	2,1	2,1	1,7	1,1	0,9	1,1	1,0	0,9	0,9	0,8	0,9		1,2	1,8	
023 Administrative and clerical workers >	2,1	2,1	1,8	1,8	1,8	1,9	2,1	2,2	2,2	2,1	1,9		0,8	2,6	
024 Domestic and hotel and restaurant workers >	1,5	1,6	1,6	1,6	1,4	1,4	1,2	1,5	1,7	1,9	1,4		1,2	1,9	
3 INDUSTRIAL PRODUCTION															
Gross indices:															
301 Industry, excl. construction 63-100	131,0	150,4	155,2	140,3	152,4	135,1	145,1	162,2	151,7	143,2*			131,8	138,0	
	138,3	141,9	139,4	130,2	152,4	139,1	152,9	153,9							
302 Basic mater. and intermediate goods 63-100	132,9	151,8	156,7	141,2	157,0	150,6	147,9	165,1	154,4	149,1*			132,6	139,6	
	141,1	144,7	144,9	141,0	152,4	150,4	150,4	154,8							
303 Consumer goods, non-durable 63-100	125,4	135,3	142,0	126,2	135,6	121,9	125,1	141,2	133,4	122,3*			122,3	126,4	
	125,3	135,2	130,4	117,9	135,5	125,0	133,6	141,1							
304 Consumer goods, durable 63-100	128,8	161,2	164,3	144,7	149,6	137,0	153,3	175,4	161,6	147,6*			137,6	142,9	
	139,4	142,4	147,4	145,1	150,0	137,4	163,7	157,2							
305 Capital goods 63-100	144,9	163,2	171,2	151,0	147,5	116,6	136,1	148,0	160,7	148,6*			129,0	142,5	
	137,9	140,5	149,0	150,7	157,8										
306 Construction 63-100	152,5	166,4	175,3	152,2	139,6	100,4	126,7	138,7	161,6	149,4*			121,9	140,7	
	139,1	142,1	151,0	151,2	151,2	130,7	154,6	137,7							
307 Building permits, residential N	2 858	2 733	2 538	2 155	3 103								3 758	2 894	
308 non-residential >	742	606	563	400	551								856	683	
4 DOMESTIC TRADE															
Indices of retail turnover:															
401 Department stores, total 63-100	141	155*	179*	181*	247*	150*	139*	154*	173*	165*			148	164	
	155	164	179	165	190										
402 Food 63-100	146	155	174	166	217	174*	164*	179*	183*	157*			150	164	
403 Textiles and clothing >	112	133	172	147	211	122*	104*	124*	157*	156*			134	144	
404 Household equipment >	151	174	192	178	277	153*	157*	163*	171*	175*			155	176	
405 Co-operative societies >	116	118	131	121	167	115*	111*	127*	127*	124*			124	126	
406 Multiple retailers >	269	290	341	304	417	306*	281*	325*	354*	342*			244	294	
New motor-vehicle registrations:															
407 Passenger 1000	19,5	21,3	26,9	24,3	28,3	18,8	17,4	27,8	25,0	23,1	29,1*	23,1*	25,9	25,1	
	22,8	23,7	26,9	27,8	33,8	21,5	17,4	23,5	20,9	20,5	24,5	22,1			
408 Goods N	1 639	2 052	2 112	1 870	2 201	1 917	2 051	2 489	2 301*	1 828	2 189*		2 074	2 044	

a) Revised Series.

Belgien

Belgique

België

5 VERKEHR

- 501 Eisenbahngüterverkehr
502 Binnenschifffahrt, insgesamt
503 darunter: Inlandsverkehr

6 AUSSENHANDEL

- 601 Gesamteinfuhr
602 Gesamtausfuhr
603 Handelsbilanz
Volumenindizes:
604 Gesamteinfuhr
605 Gesamtausfuhr
606 Roh- und Hilfsstoffe, Einfuhr
607 Ausfuhr
608 Anlagegüter, Einfuhr
609 Ausfuhr
610 Langlebige Verbrauchsgüter, Einfuhr
611 Ausfuhr
612 EWG-Binnenaustausch, Einfuhr
613 Ausfuhr
614 Austausch mit Drittländern, Einfuhr
615 Ausfuhr
616 Kurzlebige Verbrauchsgüter, Einfuhr
617 Ausfuhr
Indizes des Durchschnittswertes:
618 Einfuhr
619 Ausfuhr
620 Indices der Terms of trade

7 PREISE

- 701 Index der Verbraucherpreise
702 Lebensmittel
703 Andere Erzeugnisse
704 Dienstleistungen
705 Index der Großhandelspreise a),
insgesamt
706 Rohstoffe
707 Halbfertigwaren
708 Fertigwaren

7 LÖHNE

- Durchschnittsbruttostundenlöhne, Ar-
beiter:
709 Gesamtindex
710 Vierteljahresindex b)
711 Bergbau
712 Industrie
713 Baugewerbe

5 TRANSPORTS

- 501 Trafic ferroviaire marchandises
502 Navigation intérieure, total
503 dont: trafic intérieur

6 COMMERCE EXTÉRIEUR

- 601 Importations totales
602 Exportations totales
603 Balance commerciale
Indices de volume:
604 Importations totales
605 Exportations totales
606 Matières premières et auxiliaires, importations
607 exportations
608 Biens d'équipement, importations
609 exportations
610 Biens de consommation durables, importations
611 exportations
612 Échanges intra-CEE, importations
613 exportations
614 Commerce extra-CEE, importations
615 exportations
616 Biens de consommation non durables, import.
617 export.
Indizes de la valeur moyenne:
618 Importations
619 Exportations
620 Indices des termes de l'échange

7 PRIX

- 701 Indices des prix à la consommation
702 Produits alimentaires
703 Produits non alimentaires
704 Services
705 Indices des prix de gros a), ensemble
706 Matières premières
707 Demi-produits
708 Produits finis

7 SALAIRES

- Gains horaires bruts moyens, ouvriers:
709 Indice général
710 Indice trimestriel b)
711 Industries extractives
712 Industries manufacturières
713 Construction

5 VERVOER

- 501 Goederenvervoer per spoor
502 Binnenvaart, totaal
503 waarvan: in het binnenland

6 BUITENLANDSE HANDEL

- 601 Invoer, totaal
602 Uitvoer, totaal
603 Handelsbalans
Hoeveelheidsindexcijfers:
604 Invoer, totaal
605 Uitvoer, totaal
606 Grond- en hulpstoffen, invoer
607 uitvoer
608 Uitrustingsgoederen, invoer
609 uitvoer
610 Duurzame gebruiksgoederen, invoer
611 uitvoer
612 Handelsverkeer intra EEG, invoer
613 uitvoer
614 Handelsverkeer extra EEG, invoer
615 uitvoer
616 Niet duurzame gebruiksgoederen, invoer
617 uitvoer
Indexcijfers van de gemiddelde waarde:
618 Invoer
619 Uitvoer
620 Indexcijfers van de ruilvoet:

7 PRIJZEN

- 701 Indexcijfers van de consumentenprijzen:
702 Voedingsmiddelen
703 Niet-voedingsmiddelen
704 Diensten
705 Indexcijfers van de groothandels-
prijzen a), totaal
706 Grondstoffen
707 Halffabrikaten
708 Eindproducten

7 LONEN EN SALARISSEN

- Gemiddelde bruto-uurlonen, arbeiders:
709 Algemeen indexcijfer
710 Driemaandelijks indexcijfer b)
711 Winning van delfstoffen
712 Be- en verwerkende industrie
713 Bouwnijverheid

a) Ab januar 1971 ohne Mehrwertsteuer.
b) Nur Männer, ohne Kohlenbergbau und Eisen- und
Stahlerzeugung.

a) A partir de janvier 1971 sans la taxe sur la valeur
ajoutée.
b) Hommes adultes seulement, non compris char-
bonnages et sidérurgie.

a) Vanaf januari 1971 zonder de belasting op de
toegevoegde waarde.
b) Uitsluitend volwassen mannen, zonder steen-
kolenmijnen en ijzer- en staalindustrie.

Belgique

	1970					1971						Ø		
	A	S	O	N	D	J	F	M	A	M	J	J	1969	1970
5 TRANSPORT														
501 Rail freight traffic 1000 t	5 791	6 016	6 408	6 064	5 868	5 739	5 550	6 112	5 488	5 347	5 600		(5 209)	5 912
502 Inland waterways, total	8 099	7 675	8 675	7 592	7 337	6 388							7 722	7 631
503 of which: domestic	2 598	2 624	2 798	2 506	2 697	2 490	2 451						2 434	2 603
6 EXTERNAL TRADE														
601 Total imports Mio Fb	39 920	48 398	51 762	49 207	53 696	42 480	49 185	55 542	52 026	47 502	53 282	46 688	41 619	47 339
	44 560	49 060	47 725	49 315	51 240	46 425	49 555	52 465	52 480	48 090	49 710			
602 Total exports Mio Fb	34 486	48 926	53 464	48 757	55 510	43 877	43 390	54 653	46 225	47 936	53 806	49 333	41 938	48 385
	49 960	49 275	46 920	49 095	51 805	44 310	43 905	50 290	43 110	48 545	54 065			
603 Trade balance Mio Fb	-5 434	+ 528	+1 782	- 450	+1 814	+1 397	-5 795	- 889	-5 801	+ 434	+ 524	+2 645	+ 319	+1 046
Volume indices:														
604 Total imports 63-100	168	209	221	212	221	178	210						189	207
605 Total exports	156	217	241	220	246	196	194						195	214
606 Basic mat. and interm. goods, imports	153	196	204	197	173	167	188						177	188
607 exports	150	190	212	185	194	170	176						177	188
608 Capital goods, imports	195	279	292	296	355	221	298						239	281
609 exports	148	270	268	234	311	233	238						213	255
610 Consumer goods, durable, imports	152	197	236	208	267	174	215						193	208
611 exports	149	253	346	378	434	352	229						284	311
612 Intra-EEC trade, imports Mio Fb	23 740	29 497	30 746	29 127	31 391	26 511	31 912	35 361	31 945	29 973	32 749		23 884	27 941
613 exports	22 305	34 646	35 828	33 067	37 942	29 698	28 927	37 347	33 336	31 934	36 631		28 312	32 961
614 Imports from non-member countries	16 180	18 901	21 016	20 080	22 305	15 969	17 273	20 181	20 081	17 989	20 533		17 714	17 366
615 Exports to non-member countries	12 181	14 280	17 675	15 690	17 568	14 179	14 463	17 306	13 889	16 411	17 175		13 643	16 411
616 Consumer goods, non-durable, imports	297	224	231	201	197	210	229						187	207
617 exports	163	250	232	237	259	177	214						183	207
Average value indices :														
618 Imports 63-100	108	108	107	107	108	111	109						104	107
619 Exports	109	111	108	109	109	111	110						108	113
620 Terms of trade	101	103	101	102	101	100	100						104	105
7 PRICES														
701 Consumer price index 66-100	114,5	114,5	114,7	115,0	115,2	115,8	116,7	117,2	117,8	118,1	118,4	119,1	109,7	113,9
702 Food	113,3	112,8	112,6	112,8	113,0	112,4	113,0	113,1	113,8	114,2	114,4	115,6	109,1	112,9
703 Non-food	109,0	109,5	109,9	110,1	110,2	110,7	111,8	112,6	113,1	113,3	113,6	113,9	105,8	108,6
704 Services	126,4	126,6	127,2	127,9	128,2	130,7	131,7	132,3	133,2	133,6	133,9	134,5	117,0	125,2
705 Wholesale price index a) 63-100	117,7	117,7	117,8	118,5	118,3	116,9	116,5	116,6	116,5	116,5	118,2	117,6	112,6	118,0
706 Raw materials	109,8	109,3	109,4	110,3	109,6	109,0	110,2	110,8	111,2	111,9	113,3		102,3	109,1
707 Semimanufactures	119,9	120,0	120,0	120,5	120,7	117,9	118,1	118,5	119,4	118,9	119,5		116,9	120,9
708 Manufactures	121,0	121,7	122,2	122,7	122,9	120,2	120,5	120,6	120,3	120,6	121,2		113,4	120,4
7 WAGES														
Average gross hourly earning: in industry:														
709 Overall index 63-100			180										157	176
710 Quarterly index b)			176			182			190				153	169
711 Mining and quarrying			182										146	175
712 Manufacturing industries			181										161	177
713 Construction			186										160	179

a) From Januari 1971 excluding added-value tax
b) Adult males only, excluding coal and steel

Belgien

Belgique

België

8 FINANZWESEN

- 801 **Steuereinnahmen, insgesamt**
 802 Direkte Steuern
 803 darunter: Steuer auf Erwerbseinkommen
 (durch Quellenabzug erhoben)
 804 Stempel- und diesen gleichgestellte Abgaben
 805 Zölle und Akzisen

Staatshaushalt:

- 806 Ausgaben
 807 Saldo

- 808 **Staatsverschuldung insgesamt b) c)**
 809 Innere Verschuldung
 810 darunter: kurzfristige innere Verschuldung
 811 Äußere Verschuldung
 812 darunter: kurzfristige äußere Verschuldung

813 **Tagesgeldsatz**

- 814 **Diskontsatz b)**
 815 **Bruttoreerven an Gold und konvertiblen Währungen b)**
 816 darunter: Goldbestand

Netto-Devisenguthaben der Nationalbank d):

- 817 Bestand an ausländischen Währungen sowie Forderungen auf Gold und ausländische Währungen
 818 Verbindlichkeiten in Gold und ausländischen Währungen
 819 Saldo

Netto-Auslandsguthaben der Geldinstitute b):

- 820 Insgesamt
 821 davon: Nationalbank
 822 sonstige Geldinstitute

- 823 **Geldumlauf insgesamt b)**
 824 Bargeld
 825 Buchgeld

- 826 **Einlagen von Privatpersonen beim Postschecksystem b)**
Spareinlagen b):

- 827 Allgemeine Spar- und Pensionskasse
 828 Private Sparkassen

Einlagen bei Banken b):

- 829 Termineinlagen
 830 Einlagebücher

Bankkredite an Wirtschaftsunternehmen und Private b):

- 831 Vorschüsse
 832 Wechsel und Akzepten

Index der Aktienkurse:

- 833 Belgische Werte (Kassakurse)
 834 darunter: Industrieaktien
 835 Ausländische Werte (Kassakurse)
 836 Belgische Werte (Terminkurse)

837 **Rendite der Aktien****Rendite der Staatsanleihen mit einer**

- Fälligkeit von mehr als 5 Jahren:
 838 Vor dem 1.12.1962 emittierte
 839 Seit dem 1.12.1962 emittierte

Umsätze an der Brüsseler Börse:

- 840 Insgesamt
 841 davon: Kassamarkt
 842 darunter: Schuldverschreibungen
 843 Terminmarkt

- 844 **Kurswert aller an der Brüsseler Börse notierten Aktien b)**

8 FINANCES

- 801 **Recettes fiscales, total**
 802 Contributions directes
 803 dont: précompte professionnel retenu à la source
 804 Droits de timbre et taxes assimilées au timbre
 805 Douanes et accises

- 806 **Dépenses en exécution du budget**
 807 **Solde de l'exécution du budget**

- 808 **Dette publique, total b) c)**
 809 Dette intérieure
 810 dont: à court terme
 811 Dette extérieure
 812 dont: à court terme

813 **Taux de l'argent au jour le jour**

- 814 **Taux de l'escompte b)**
 815 **Réserves brutes an or et en devises convertibles b)**
 816 dont: avoirs en or

Position en devises de la Banque Nationale d):

- 817 Monnaies étrangères disponibles et monnaies étrangères et or à recevoir

- 818 Monnaies étrangères et or à livrer
 819 Saldo

Avoirs extérieurs nets des organismes monétaires b):

- 820 Total
 821 dont: Banque Nationale
 822 autres organismes monétaires

- 823 **Stock monétaire, total b)**
 824 Monnaie fiduciaire
 825 Monnaie scripturale

- 826 **Avoirs des particuliers aux chèques postaux b)**
Dépôts d'épargne b):

- 827 Caisse Générale d'Épargne et de Retraite
 828 Caisses d'épargne privées

Dépôts auprès des banques b):

- 829 Dépôts à terme
 830 Carnets de dépôt

Crédits bancaires aux entreprises et aux particuliers b):

- 831 Avances
 832 Effets et acceptations

Indices du cours des actions:

- 833 Valeurs belges au comptant
 834 dont: valeurs industrielles
 835 Valeurs étrangères au comptant
 836 Valeurs belges à terme

- 837 **Rendement des actions**
Rendement des obligations émises par l'État

- Échéance à plus de 5 ans:
 838 Émises avant le 1.12.1962
 839 Émises après le 1.12.1962

Transactions à la Bourse de Bruxelles:

- 840 Total
 841 dont: comptant
 842 dont: obligations
 843 terme

- 844 **Capitalisation boursière des actions belges cotées à la Bourse de Bruxelles b)**

8 FINANCIËWEZEN

- 801 **Belastingontvangsten, totaal**
 802 Directe belastingen
 803 waarvan: bedrijfsvoorheffing (aan de bron)
 804 Zegelrechten en met zegel gelijkgestelde taken
 805 Invoerrechten en accijnzen

Rijksfinanciën:

- 806 Uitgaven van de schatkist
 807 Saldo

- 808 **Staatschuld, totaal b) c)**
 809 Binnenlandse schuld
 810 waarvan: op korte termijn
 811 Buitenlandse schuld
 812 waarvan: op korte termijn

813 **Daggelden**

- 814 **Disconto b)**
 815 **Brutoreerves aan goud en inwisselbare valuta's b)**
 816 waarvan: aan goud

Deviezenpositie van de Nationale Bank d):

- 817 Beschikbare vreemde valuta's en te ontvangen vreemde valuta's en goud

- 818 Te leveren vreemde valuta's en goud
 819 Saldo

Nettodeviezenpositie van de geldschepende instellingen b):

- 820 Totaal
 821 waarvan: Nationale Bank
 822 overige geldschepende instellingen

- 823 **Geldvoorraad, totaal b)**
 824 Chartaal geld
 825 Giraal geld

- 826 **Tegoed van particulieren bij de postchèque- en girodienst b)**
Saldi bij spaarbanken b):

- 827 Algemene Spaar- en Lijfrentekas
 828 Private spaarkassen

Saldi bij banken b):

- 829 Termijndeposito's
 830 Depositoboekjes

Bankkredieten aan ondernemingen en aan particulieren b):

- 831 Voorschotten
 832 Wissels en accepten

Indexcijfers van de aandelenkoersen:

- 833 Belgische waarden op de contantmarkt
 834 waarvan: industriële waarden
 835 Buitenlandse waarden op de contantmarkt
 836 Belgische waarden op de termijnmarkt

- 837 **Rendement van aandelen**
Rendement van door de Staat uitgegeven obligaties

- Vervaldag na meer dan 5 jaar:
 838 Uitgegeven voor 1.12.1962
 839 Uitgegeven na 1.12.1962

Transacties op de beurs van Brussel:

- 840 Totaal
 841 waarvan: contant
 842 waarvan: obligaties
 843 op termijn

- 844 **Beurswaarde van Belgische aandelen genoteerd op de beurs van Brussel b)**

Belgique

	1970					1971						1969	1970		
	A	S	O	N	D	J	F	M	A	M	J			J	
8 FINANCE														a)	
801 Total tax revenue Mio Fb	19 195	19 124	25 405	22 444	27 712	26 024	21 892	24 622	24 615	21 764	24 302	47 864	253 462	283 406	
802 Direct taxes	7 927	6 999	12 088	9 495	11 470	14 093	8 820	8 160	9 571				109 699	131 490	
803 of which : Withheld tax on labour and part of own-account income	5 436	4 371	4 268	4 286	4 902	6 432	5 606	4 876	5 113	5 603	6 890	7 587	49 653	58 508	
804 Stamp and related duties	6 785	7 509	8 253	8 095	9 826	7 421	8 894	10 919	9 862	8 039	6 458	10 445	87 463	92 589	
805 Customs and excise duties	3 602	3 547	3 898	3 838	4 956	3 374	3 190	4 269	4 063				42 792	46 015	
Central government budget:															
806 Disbursements Mrd Fb	22,4	26,5	27,7	24,8	37,0	34,3	27,6	31,3	29,1	29,0	34,9		304,1	331,6	
807 Surplus or deficit	- 2,5	- 6,5	- 1,1	- 1,2	- 7,0	- 5,3	- 5,1	- 5,9	- 4,0	- 6,9	- 10,2		- 37,7	- 31,5	
Central government debt, total b) c)														b)	
809 domestic Mrd Fb	596,6	601,6	602,9	605,7	619,6	620,6	621,0	628,8	632,7	642,2	642,2	629,4	595,8	619,6	
810 of which : short-term	538,0	543,1	546,9	551,2	567,3	569,9	574,9	586,0	593,6	605,4	609,4	597,6	532,7	567,3	
811 foreign	118,9	118,7	109,4	117,6	135,5	123,6	124,5	137,0	147,2	136,9	145,0	135,3	1 20,2	135,5	
812 of which : short-term	58,6	58,5	56,0	54,5	52,3	50,7	46,1	42,8	39,1	36,8	32,8	31,8	63,1	52,3	
	34,7	34,7	32,3	31,1	29,4	28,8	24,6	21,4	19,2	17,2	13,4	13,3	37,7	29,4	
Call money rate														b)	
813 %	6,64	5,30	6,66	5,93	5,55	4,84	4,05	2,66	4,51	1,65	2,64	4,80	5,28	6,26	
814 Discount rate b)	7,50	7,50	7,00	7,00	6,50	6,50	6,50	6,00	6,00	6,00	6,00	6,00	7,50	6,50	
815 Gross gold and convertible currency reserves b) Mrd Fb	115,1	118,0	120,3	122,9	112,5	115,9	116,3	115,5	118,5	127,3	116,2	121,7	111,6	112,5	
816 of which : gold holdings	75,9	76,5	76,4	76,4	73,5	73,5	73,4	73,3	75,1	79,6	79,2	80,0	76,0	73,5	
Foreign exchange position of the National Bank d) :															
817 Foreign exchange available and foreign exchange and gold receivable Mrd Fb	54,3	57,4	58,4	59,1	50,2	56,5	51,6	46,6	46,5	52,3	39,5	40,5	53,1	50,2	
818 Foreign exchange and gold payable	53,5	56,3	57,3	57,2	48,8	55,2	50,2	45,3	45,6	51,2	38,1	39,2	51,8	48,8	
819 Net position	+ 0,8	+ 1,1	+ 1,1	+ 1,9	+ 1,4	+ 1,3	+ 1,4	+ 1,3	+ 0,9	+ 1,1	+ 1,4	+ 1,3	+ 1,3	+ 1,4	
Net foreign assets of monetary institutions b) :															
820 Total Mrd Fb	—	103,6	—	—	104,8	—	—	112,4	—	—	—	—	93,6	104,8	
821 of which : National Bank	—	138,7	—	—	143,1	—	—	152,6	—	—	—	—	128,3	143,1	
822 Other	—	- 35,1	—	—	- 38,3	—	—	- 40,2	—	—	—	—	- 34,7	- 38,3	
823 Money supply, total b) Mrd Fb	395,4	399,3	397,7	394,7	418,6	415,8	410,0	417,3	427,5	437,1	451,3		386,3	418,6	
824 Notes and coin	187,2	186,0	185,5	184,4	190,7	184,8	185,7	185,4	191,8	196,5	201,0		185,2	190,7	
825 Deposit money	208,2	213,3	212,2	210,3	227,9	231,0	224,3	231,9	235,7	240,6	250,3		201,1	227,9	
826 Personal holdings in postal giro accounts b) Mio Fb	46 249	46 086	47 125	48 238	52 363	52 611	51 814	50 462	50 463				47 355	52 363	
827 Savings deposits b) : « Caisse Générale d'Epargne et de Retraite »	152 193	151 813	155 307	154 254	158 667	159 551	160 354	160 919	161 411	162 594	163 970		150 405	158 667	
828 Private savings banks	91 400	92 000	92 500	92 600	95 500	95 900	97 200	98 200	98 900	101 000			86 300	95 500	
Bank deposits b) :															
829 Time deposits	143 432	148 127	151 716	151 286	148 667	150 742	152 903	156 765	155 544	153 636	152 580		124 920	148 667	
830 Deposit books	75 448	75 600	75 053	74 819	76 514	78 292	79 172	80 345	81 877	83 558	85 874		73 701	76 514	
Bank credits, busin. and pers. b) :															
831 Advances Mrd Fb	—	109,5	—	—	115,0	—	—	119,2	—	—	—		99,4	115,0	
832 Bills and acceptances	—	98,1	—	—	104,7	—	—	104,8	—	—	—		97,7	104,7	
Index of share prices :														c)	
833 Domestic, spot 1963 = 100	96	95	96	94	97	102	106	104	105	106	107	111	100	95	
834 of which : industrials	89	89	89	87	90	97	101	99					93	88	
835 Foreign, spot	132	132	135	133	134	139	144	145					152	134	
836 Domestic, forward	94	92	91	90	91	95	98	97					99	94	
837 Yield on shares %	5,10	5,33	5,25	5,31	5,26	4,98	4,92	5,00	5,01	5,09	5,01	4,94	3,68	4,85	
Yield on government bonds															
838 Medium- and long-dated (over 5 years) : Issued before 1 December 1962	5,88	5,93	6,08	5,90	5,70	5,70	5,62	5,56	5,54	5,47	5,46	5,43	5,95	5,97	
839 Issued after 1 December 1962	7,76	8,01	8,05	7,83	7,72	7,79	7,72	7,42	7,37	7,41	7,35	7,28	7,20	7,81	
Transactions on Brussels Exchange :														a)	
840 Total Mio Fb	1 906	2 526	2 918	2 066	2 636	4 154	4 192	3 976	4 103	3 299	3 974	3 552	36 487	27 678	
841 of which : spot	813	952	1 072	883	1 014	1 478	1 582	1 536	1 472	1 142	1 443	1 320	16 632	11 424	
842 of which : bonds	35	48	64	33	59	124	141	78	35	39	36	25	506	443	
843 forward	1 093	1 574	1 846	1 183	1 622	2 676	2 610	2 440	2 631	2 157	2 531	2 232	19 854	16 254	
844 Market capitalization of Belgian shares quoted on Brussels Exchange b) Mrd Fb	299,6	296,9	300,5	295,2	302,0	322,4	329,6	325,1	332,6	336,0	345,0	358,4	298,7	302,0	

Belgien

8 ZAHLUNGSBILANZ (BLWU)

(Salden)

845 Waren- und Dienstleistungsverkehr, Übertragungen

846 Warenhandel f) g)
 847 darunter: Ausfuhr
 848 Einfuhr
 849 Nichtwährungsgold
 850 Dienstleistungen h)
 851 darunter: Reisverkehr
 852 Kapitalerträge

853 Übertragungen
 854 private Leistungen
 855 öffentliche Leistungen

856 Kapitalverkehr i)
 857 Öffentliche Stellen
 858 Zentralstaat
 859 sonstige öffentliche Stellen
 860 Unternehmen und Private
 861 öffentliche Unternehmen
 862 nicht geldschöpfende finanzielle Institutionen des Staatssektors
 863 privater Sektor
 864 darunter: Direktinvestitionen
 865 Portfolioinvestitionen

866 Fehler und Auslassungen

867 Insgesamt

Finanzierung des Gesamtbetrages: i)

868 Refinanzierung von kommerziellen Auslandsforderungen außerhalb der Geldinstitute

869 Veränderung der Netto-Auslandsguthaben
 870 Nationalbank
 871 Sonstige Geldinstitute
 872 Belgische und luxemburgische Banken
 873 - Netto-Auslandsguthaben in belgischen und luxemburgischen Francs
 874 - Netto-Auslandsguthaben in fremden Währungen
 875 Sonstige Geldinstitute

nachrichtlich:

876 Veränderung der Sonderziehungsrechte aufgrund von Zuteilungen

Belgique

8 BALANCE DES PAIEMENTS (UEBL)

(Soldes)

845 Transactions sur biens et services, transferts :

846 Opérations sur marchandises f) g)
 847 dont : exportations
 848 importations
 849 Or non monétaire
 850 Services h)
 851 dont : Voyages
 852 Revenus du capital

853 Transferts
 854 privés
 855 de l'État

856 Mouvements de capitaux i)
 857 Des pouvoirs publics
 858 État
 859 autres pouvoirs publics
 860 Des entreprises et particuliers
 861 organismes publics d'exploitation
 862 intermédiaires financiers non monétaires du secteur public
 863 secteur privé
 864 dont: Investissements directs, net
 865 Investissements de portefeuille, net

866 Erreurs et omissions

867 Total

Financement du total : i)

868 Refinancement en dehors des organismes monétaires de créances commerciales sur l'étranger

869 Mouvements des avoirs extérieurs nets
 870 banque nationale
 871 Autres organismes monétaires
 872 Banques belges et luxembourgeoises
 873 - avoirs extérieurs nets en francs belges et luxembourgeois
 874 - avoirs extérieurs nets en monnaies étrangères
 875 Organismes monétaires divers

pour mémoire :

876 Mouvement des droits de tirage spéciaux résultant d'allocations

België

8 BETALINGSBALANS (BLEU)

(Saldi)

845 Goederen- en dienstentransacties, overdrachten

846 Goederentransacties f) g)
 847 waarvan : Uitvoer
 848 Invoer
 849 Niet-monetair goud
 850 Diensten h)
 851 waarvan : Reisverkeer
 852 Kapitaalopbrengsten

853 Overdrachten
 854 Particulieren
 855 Staat

856 Kapitaalverkeer i)
 857 Van de overheid
 858 Staat
 859 Andere overheid
 860 Van de bedrijven en particulieren
 861 Overheidsbedrijven
 862 Niet-geldscheppende financiële instellingen van de overheidssector
 863 Particuliere sector
 864 waarvan : Directe investeringen
 865 Beleggingen in effecten

866 Vergissingen en weglatingen

867 Totaal

Financiering van het totaal : i)

868 Herfinanciering buiten de geldscheppende instellingen van commerciële vorderingen op het buitenland

869 Mutaties van de goudvoorraad en de netto-devisiepositie v/d geldscheppende instellingen
 870 Nationale Bank
 871 Overige geldscheppende instellingen
 872 Belgische en Luxemburgse banken
 873 - in Belgische en Luxemburgse franken
 874 - in buitenlandse geldsoorten
 875 Diverse geldscheppende instellingen

pro memorie :

876 Mutatie van de bijzondere trekkingsrechten voortvloeiend uit toekenningen

- a) Jahressumme.
 b) Monats- bzw. Jahresende.
 c) Ohne die von Belgien übernommenen Schulden des Kongo.
 d) Am Tage des letzten Wochenausweises im Monat.
 e) Kumulierte Beträge von Januar bis einschließlich letztverfügbarer Monat des laufenden Jahres.
 f) Angaben aus dem Zahlungsverkehr der Banken, welche jeweils die entsprechenden Vertragsbedingungen widerspiegeln.
 g) Einschließlich des Teils der Fracht- und Versicherungskosten, der nicht getrennt vom Warenwert erfaßt werden konnte.
 h) Ohne den im Posten « Warenhandel » enthaltenen Teil der Fracht- und Versicherungskosten.
 i) Vorzeichen — : Nettozunahme der Forderungen (eigene Kapitalanlagen) bzw. -verminderung der Verbindlichkeiten (ausländische Kapitalanlagen).

• Saisonbereinigte Zahlen.

- a) Total annuel.
 b) Fin de période.
 c) A l'exclusion de la dette reprise du Congo.
 d) Dernière situation hebdomadaire du mois.
 e) Total cumulé de janvier au dernier mois disponible de l'année en cours.
 f) Données des règlements bancaires reflétant les conditions propres de chaque contrat.
 g) Y compris la partie des coûts de fret et d'assurance qui n'a pas pu être dissociée de la valeur des marchandises.
 h) A l'exclusion de la partie des coûts de fret et d'assurance repris au poste « Opérations sur marchandises ».
 i) Signe — : Augmentation nette des avoirs (capitaux nationaux) ou diminution nette des engagements (capitaux étrangers).

• Chiffres désaisonnalisés.

- a) Jaartotaal.
 b) Einde van de periode.
 c) Zonder de van Kongo overgenomen schuld.
 d) Laatste week van de maand.
 e) Totaal van januari tot en met de laatste beschikbare maand van het lopend jaar.
 f) Gegevens uit het betalingsverkeer van de banken die de specifieke voorwaarden van ieder contract weergeven.
 g) Met inbegrip van het gedeelte van de vracht- en verzekeringskosten, dat niet van de waarde der goederen kon worden gescheiden.
 h) Zonder het gedeelte van de vracht- en verzekeringskosten, dat onder post « goederentransacties » is opgenomen.
 i) Teken — : Nettotoename van de vorderingen (binnenlands kapitaal) of nettoverminderingen van de verplichtingen (buitenlands kapitaal).

• Voor seizoeninvloeden gecorrigeerde cijfers.

Belgique

	1970					1971							1970	1971
	A	S	O	N	D	J	F	M	A	M	J	J		
8 BALANCE OF PAYMENTS (BLEU) (Net)													e)	
845 Goods and services, transfer														
845 Mrd Fb	+ 1,1	+ 3,3	+ 3,1	+ 2,9	+ 2,1	+ 2,6	+ 2,2	+ 3,0	+ 5,0	+ 3,5	+ 2,9 ^a		+ 17,3 ^a	+ 19,2 ^a
846 Goods f) g)	+ 1,4	+ 2,4	+ 4,0	+ 2,2	+ 3,2	+ 3,9	+ 2,8	+ 1,4	+ 3,9	+ 3,2	+ 3,1 ^a		+ 17,5 ^a	+ 18,3 ^a
847 of which : exports	34,2	40,3	41,6	38,5	45,3	36,2	37,6	43,6	42,0	38,1	45,4 ^a		225,9 ^a	242,9 ^a
848 imports	33,9	39,3	38,4	37,3	44,2	34,4	36,3	43,5	40,4	36,2	43,8 ^a		215,1 ^a	234,6 ^a
849 Non monetary gold	0	0	0	0	0	0	0	0	- 0,1	+ 0,1	+ 0,1 ^a		0 ^a	+ 0,1 ^a
850 Services h)	+ 0,2	+ 1,3	+ 1,6	+ 1,2	- 0,3	+ 0,8	- 0,3	+ 2,1	+ 1,6	+ 0,5	- 0,6 ^a		+ 1,6 ^a	+ 4,1 ^a
851 of which : travel	- 1,3	- 0,5	0	0	- 0,1	- 0,1	0	- 0,3	- 0,6	- 0,9	- 1,0 ^a		- 2,8 ^a	- 2,9 ^a
852 investment income	+ 0,5	+ 1,1	+ 0,3	+ 0,1	- 0,2	+ 0,2	+ 0,4	+ 0,6	+ 0,2	0	- 0,7 ^a		+ 0,8 ^a	+ 0,7 ^a
853 Transfer payments														
853 private	- 0,5	- 0,4	- 2,5	- 0,5	- 0,8	- 2,1	- 0,3	- 0,5	- 0,4	- 0,3	+ 0,3 ^a		- 1,8 ^a	- 3,3 ^a
854 official	+ 0,2	+ 0,5	+ 0,1	0	+ 0,2	- 0,1	0	+ 0,3	0	0	+ 0,7 ^a		+ 1,0 ^a	+ 0,9 ^a
855	- 0,7	- 0,9	- 2,6	- 0,5	- 1,0	- 2,0	- 0,3	- 0,8	- 0,4	- 0,3	- 0,4 ^a		- 2,8 ^a	- 4,2 ^a
856 Capital movements i)														
857 Public authorities	- 0,7	- 2,9	+ 1,1	- 2,0	- 3,8	+ 0,3	- 1,4	- 2,6	- 1,7	- 0,4	- 1,9 ^a		- 4,5 ^a	- 7,8 ^a
858 central government	+ 0,5	- 0,3	- 0,1	- 0,1	- 0,8	- 0,7	0	- 0,8	- 1,7	- 0,8	- 1,2 ^a		- 0,1 ^a	- 5,2 ^a
859 other public authorities	0	0	0	0	0	0	0	0	0	0	0 ^a		+ 0,1 ^a	- 5,2 ^a
860 Enterprises and private persons	- 1,2	- 2,6	+ 1,2	- 1,9	- 3,0	+ 1,0	- 1,4	- 1,8	0	+ 0,3	- 0,7 ^a		- 4,4 ^a	- 2,6 ^a
861 public enterprises	0	- 0,2	- 0,1	0	- 0,1	+ 0,2	0	- 0,1	0	0	0 ^a		- 1,9 ^a	+ 0,1 ^a
862 financial non-monetary institutions of the public sector	+ 0,2	+ 0,5	- 0,1	+ 0,1	- 0,7	- 0,1	+ 0,1	- 1,6	- 0,1	+ 0,3	- 0,7 ^a		+ 0,6 ^a	- 2,1 ^a
863 private sector	- 1,4	- 2,9	+ 1,4	- 2,0	- 2,2	+ 0,9	- 1,5	- 0,1	+ 0,1	0	0 ^a		- 3,1 ^a	- 0,6 ^a
864 of which : Direct investment, net	+ 0,4	+ 0,2	+ 1,7	+ 0,8	- 0,9	+ 1,4	+ 0,5	+ 2,4	- 0,3	+ 0,8	+ 2,3 ^a		+ 5,2 ^a	+ 7,1 ^a
865 Portfolio investment, net	- 1,1	- 2,0	- 0,9	- 1,7	- 1,0	- 0,6	- 1,5	- 1,7	0	- 0,7	- 1,3 ^a		- 6,7 ^a	- 5,8 ^a
866 Errors and omissions														
866	- 1,0	+ 0,7	- 0,1	- 0,6	- 0,3	+ 0,2	- 0,6	+ 1,9	- 0,4	+ 2,4	+ 0,4 ^a		- 2,6 ^a	+ 3,9 ^a
867 Total														
867	- 0,6	+ 0,8	+ 4,1	+ 0,3	- 2,0	+ 3,1	+ 0,2	+ 2,3	+ 2,9	+ 5,4	+ 1,4 ^a		+ 10,2 ^a	+ 15,3 ^a
868 Financing of total : i)														
868 Refinancing of commercial claims on abroad other than through monetary institutions	- 1,4	- 0,7	+ 1,0	- 2,4	+ 0,5	- 1,6	+ 0,6	+ 0,3	+ 1,6	- 0,1	+ 1,6 ^a		- 1,3 ^a	+ 2,4 ^a
869 Movements of net foreign assets														
870 National Bank	+ 2,0	- 0,1	- 5,1	+ 2,1	+ 1,5	- 1,5	- 0,8	- 2,6	- 4,5	- 5,3	- 3,0 ^a		- 8,9 ^a	- 17,7 ^a
871 Other monetary institutions	+ 1,4	- 0,3	- 4,1	- 1,1	+ 0,7	- 8,1	0	+ 2,1	- 2,7	- 10,1	+ 6,9 ^a		- 4,5 ^a	- 11,9 ^a
872 Belgian and Luxembourg banks	+ 0,6	+ 0,2	- 1,0	+ 3,2	+ 0,8	+ 6,6	- 0,8	- 4,7	- 1,8	+ 4,8	- 9,9 ^a		- 4,4	- 5,8 ^a
873 - Net external assets in Belgian and Luxembourg francs	+ 0,3	+ 0,2	- 2,1	+ 4,3	+ 0,9	+ 6,1	- 3,1	- 4,1	- 1,7	+ 4,6	- 9,9 ^a		- 4,8 ^a	- 8,1 ^a
874 - Net external assets in foreign currencies	- 2,2	- 0,5	- 1,1	+ 2,3	+ 1,1	+ 2,5	- 3,6	+ 1,8	+ 0,4	+ 1,5	- 4,5 ^a		- 1,5 ^a	- 1,9 ^a
875 Other monetary institutions	+ 2,5	+ 0,7	- 1,0	+ 2,0	- 0,2	+ 3,6	+ 0,5	- 5,9	- 2,1	+ 3,1	- 5,4 ^a		- 3,3 ^a	- 6,2 ^a
876 Memorandum item : Variation in amount of Special Drawing Rights resulting from allocations	-	-	-	-	-	+ 3,5	-	-	-	-	-		+ 3,5 ^a	+ 3,5 ^a

a) Annual total.

b) End of period.

c) Excl. debt taken over from Congo.

d) Last week of month.

e) Cumulative total from January to last month available for the current year.

f) Figures from payments through banks, reflecting terms of individual contracts.

g) Including that part of freight and insurance costs not separable from the value of the goods.

h) Excluding that part of freight and insurance costs included in item « Goods ».

i) Sign - : Net increase in assets (domestic capital) or net decrease in liabilities (foreign capital).

* Seasonally adjusted figures.

Luxemburg

0 ERWERBSPERSONEN

In der Industrie beschäftigte Arbeiter:
001 Insgesamt
002 Eisen- und Stahlindustrie, Bergbau

Ausländische Arbeiter:
003 Industrie insgesamt
004 Stahlindustrie und Bergbau

005 Offene Stellengesuche

006 Offene Stellenangebote

3 PRODUKTION

Indices der Industrieerzeugung:
301 Gesamtindex ohne Bauhauptgewerbe

302 Bergbau
303 Nahrungsmittel
304 Chemische und verwandte Industrien
305 Stahlindustrie
306 Metallverarbeitung
307 Elektrizität, Gas
308 Baugewerbe

309 Rohstahlerzeugung

4 BINNENHANDEL

401 Anmeldung von Rundfunkgeräten
402 Anmeldung von Fernsehgeräten
403 Anmeldung von Personenkraftwagen

5 VERKEHR

501 Auf dem Netz der CFL beladene Güterwagen

502 Beladen eingefahrene Güterwagen, einschließlich Transit

7 PREISE

Verbraucherpreisindex:
701 Insgesamt
702 Lebensmittel
703 Wohnung (ohne Miete)
704 Bekleidung

8 FINANZWESEN

801 Steuereinnahmen, insgesamt
802 Einkommensteuer

803 darunter: Lohnsteuer

804 Mehrwert-, Umsatz- und Umsatzausgleichsteuer
805 Zölle und Akzisen

Staatshaushalt b):
806 Einnahmen
807 Ausgaben
808 Haushaltsüberschuß bzw.-defizit

809 Postscheckeinlagen c)

Sonstige Einlagen (bei Banken und Sparkassen) c)

810 Sichteinlagen
811 Spareinlagen
812 Termineinlagen

a) Jahressumme.
b) Auf Kassenbasis.
c) Monats - bzw. Jahresende.
* Saisonbereinigte Zahlen.

Luxembourg

0 MAIN-D'ŒUVRE

Ouvriers occupés dans l'industrie :
001 Total
002 Sidérurgie et mines

Ouvriers étrangers :
003 Ensemble de l'industrie
004 Sidérurgie et mines

005 Demandes d'emploi non satisfaites

006 Offres d'emploi non satisfaites

3 PRODUCTION

Indices de la production industrielle :
301 Indice général (sans la construction)

302 Industries extractives
303 Denrées alimentaires
304 Industries chimiques et parachimiques
305 Industrie sidérurgique
306 Transformation des métaux
307 Electricité, gaz
308 Construction

309 Production d'acier brut

4 COMMERCE INTÉRIEUR

401 Appareils de radio nouvellement déclarés
402 Appareils de télévision nouvellement déclarés
403 Immatriculations de voitures particulières

5 TRANSPORTS

501 Wagens chargés sur le réseau CFL

502 Wagens entrés chargés, transit compris

7 PRIX

Indice des prix à la consommation :
701 Total
702 Alimentation
703 Habitation (sans loyer)
704 Habillement

8 FINANCES

801 Recettes fiscales, total
802 Impôts sur le revenu

803 dont : impôts sur traitements et salaires

804 Taxe sur la valeur ajoutée, impôt sur chiffre d'affaires
et taxe à l'importation
805 Douanes et accises

Exécution du budget : b)
806 Recettes
807 Dépenses
808 Solde budgétaire

809 Dépôts en comptes courants postaux c)

Autres dépôts (banques et caisses d'épargne) c)

810 Dépôts à vue
811 Dépôts d'épargne
812 Dépôts à terme

a) Total annuel.
b) Sur base de caisse.
c) Fin de période.
* Chiffres désaisonnalisés.

Luxembourg

	1970					1971								1969	1970		
	A	S	O	N	D	J	F	M	A	M	J	J					
0 LABOUR														Ø			
Operatives in employment in industry :																	
001 Total	1000															47,4	50,0
002 Mining and quarrying, iron and steel	»	23 0	50,8	23,1	23,0	22,9	22,9	22,7	22,7	22,6	22,6	22,6	22,5	22,4	22,5	22,9	
Foreign workers :																	
003 Total industry	»		20,8				19,7									17,8	20,0
004 Mining and quarrying, iron and steel	»	5,9	5,9	5,9	5,9	5,9	5,9	5,9	5,9	5,9	5,9	5,9	5,9	5,9	5,2	5,8	
005 Registered unemployed	N *	42	71	45	37	33		20	13	19					39	40	
006 Unfilled employment vacancies	N *	914	752	673	519	496		519	648	544	501				822	801	
		837	760	740	643	629		656	646	477	423						
3 PRODUCTION																	
Indices of industrial production :																	
301 General index (excl. construction) 63-100	*	118	123	115	120	120		114	124	125	134	136	134		127		
		128	123	116	120	123		117	125	126	129	130	128				
302 Mining and quarrying	63-100	90	88	80	81	69		65	67	75	67	73	64		89	82	
303 Food	»	133	126	118	114	114		120	117	126	136	164	144		124	128	
304 Chemicals and allied industries	»	132	177	167	175	198		144	172	161	190	194	194		165	174	
305 Iron and steel	»	126	121	114	120	117		119	127	128	135	135	132		134	132	
306 Metal products	»	87	110	109	115	106		117	124	123	124	128	126		102	108	
307 Gas and electricity	»	112	118	117	121	113		114	125	130	137	125	128		120	118	
308 Construction	»	101													83		
	*	90															
309 Production of crude steel	1000 t	427	443	427	413	406		413	413	466	446	413	457	485	460	455	
4 DOMESTIC TRADE																	
401 Radio sets, new licences	N	1 019	1 439	824	929	1 332		832	1 322	999	938	916	828	1 656	1 088	1 109	
402 Television sets, new licences	»	484	715	951	951	1 515		1 165	1 434	987	690	513	480	743	983	953	
403 New car registrations	»	758	889	855	745	986		516	1 212	1 784	1 544	1 490	1 362		887	969	
	*	951	1 040	856	1 011	1 274		734	1 212	1 396	1 095	1 290	1 289				
5 TRANSPORT																	
501 Wagons loaded on domestic railways	1000	25,6	25,7	25,8	22,4	22,2		19,0	19,8	22,5	23,5	21,6	23,0	22,9	23,6	24,9	
502 Wagons entered loaded, incl. transit	»	34,8	37,0	36,9	34,5	37,6		40,8	35,9	39,0	37,6				33,7	36,8	
7 PRICES																	
Consumer price index :																	
701 Total	65 = 100	116,3	116,7	117,1	117,3	117,6		118,3	119,1	120,2	120,3	121,2	121,4	121,5	110,8	116,0	
702 Food	»	119,6	118,8	118,5	118,5	118,6		119,6	120,4	122,0	121,8	123,4	123,4	123,6	113,3	119,1	
703 Housing (excl. rents)	»	111,5	111,6	113,8	113,8	114,0		115,0	116,3	116,7	116,9	117,1	117,2	117,2	105,3	111,6	
704 Clothing	»	109,2	110,5	111,4	111,6	112,0		112,3	112,6	114,3	114,8	114,9	115,1	115,1	106,0	109,4	
8 FINANCE																	
a)																	
801 Tax revenue, total	Mio Flbg	575	1 446	697	626	1 439		713	684	1 269	768	1 033	1 279	1 081	9 321	11 081	
802 Income tax	»	235	1 068	289	250	1 053		349	266	811	337	624	822	513	4 967	6 283	
803 of which: wages and salaries tax	»	182	191	202	189	194		262	194	209	236	390	237	336	1 899	2 438	
804 Tax on value added, turnover tax and import equalization tax	»	105	147	151	133	154		135	194	184	169	144	194	208	1 678	1 853	
805 Customs and excise duties	»	141	153	128	131	153		114	100	191	139	134	185	181	1 461	1 604	
806 Central government budget b) :																	
807 Revenues	»		3 387			3 354									12 467	13 663	
808 Expenditures	»		3 491			2 749									11 672	12 609	
808 Surplus or deficits	»		- 104			+ 605									+ 795	+ 1 054	
809 Post office giro deposits c)			1 481			1 495									1 517	1 495	
Other deposits (banks and savings banks c)																	
810 Sight deposits	»		27 733			28 846									27 280	28 846	
811 Savings deposits	»		15 759			16 467									15 335	16 467	
812 Time deposits	»		37 797			41 875									30 165	41 875	

a) Annual total.

b) On cash basis.

c) End of period.

* Seasonally adjusted figures.

United Kingdom

	1970					1971						1969	1970	
	A	S	O	N	D	J	F	M	A	M	J			J
0 LABOUR														
Employees in employment:														
001 Index of production industries 1000	11 103	11 079	11 062	11 042	10 995	11 889	.	10 823	10 742	10 689	10 629	.	11 266 ^{a)}	11 086
002 Mining and quarrying »	416	414	412	412	412	413	.	415	414	414	413	.	445	418
003 Manufacturing »	8 932	8 920	8 920	8 907	8 881	8 799	.	8 732	8 651	8 595	8 539	.	8 922	8 910
004 Construction »	1 369	1 359	1 344	1 337	1 318	1 292	.	1 294	1 296	1 302	1 301	.	1 493	1 367
005 Registered wholly unemployed, total *	636,0	616,9	611,9	624,8	641,8	715,7	723,7	739,0	769,2	754,1	724,9	786,7	581,6 ^{o)}	618,7
	635,0	632,5	625,5	624,4	641,4	659,3	675,7	711,7	753,6	776,6	777,3			
006 of which: manufacturing b) 1000	168	169	169	170	176	197	205	221	240	245	241	246	145	165
007 construction b) »	91	91	91	98	108	133	130	128	128	123	118	118	101	106
008 Unfilled vacancies *	275,9	265,0	247,9	229,3	214,0	196,0	188,0	182,1	188,2	189,3	201,3	195,1	288,7	263,5
	264,8	265,0	254,7	244,4	230,7	215,7	200,1	182,0	182,0	180,0	184,0	175,4		
1 NATIONAL ACCOUNTS														
Values at current prices: c)														
101 GNP at factor cost Mio £		10 762			11 573			10 776					9 728	10 683
102 Consumers' expenditure »		7 952			8 413			7 667					7 171	7 781
103 Public authorities current expenditure »		2 307			2 372			2 433					2 034	2 264
104 Gross domestic fixed capital expenditure »		2 208			2 398			2 328					2 006	2 205
Values at 1963 prices: c)														
105 Gross domestic product at factor cost »		7 941			8 440			7 568					7 886	8 017
3 INDUSTRIAL PRODUCTION														
Production indices:														
301 All industries excluding construction 63=100 *	109	127	132	134	127	128	130	132	126	129			122	125
	127	127	128	129	127	127	122	124	126	127				
302 Mining and quarrying 63=100	61	76	83	70	79	78	89	89	84	89	79		80	78
303 Food, drink and tobacco »	115	130	133	136	121	112	114	122	118	126	127		119	121
304 Chemicals and allied industries »	147	162	162	164	158	159	164	166	163	163	166		149	158
305 Metal manufacture »	100	117	123	120	101	118	117	112	107	112	102		114	114
306 Textiles leather and clothing »	105	121	129	129	108	115	122	123	114	121	116		116	117
307 Construction »		119			115			112					119	115
		117			114			116						
Net new orders:														
308 Merchant shipbuilding (gross tonnage), total 63=100		129			131			27			174		142	102
309 Tankers »		146			129			0			603		150	10
310 Textile industry »	96	121	129	134	98	112	119						96	112
311 Construction, total b) »		132			120			156					125	133
312 housing b) »		122			109			115					110	119
4 RETAIL TRADE														
Value of sales, all kinds of business b) 63=100 *														
401	141	141	151	158	193	140	132	143	151	154	149		135	145
	146	146	149	149	153	151	144	149	141	154				
402 Food shops b) 63=100	140	138	141	146	168	144	143	147	151	153	148		133	142
403 Clothing and footwear shops b) »	128	130	147	154	218	126	109	122	140	158	140		127	137
404 Durable goods shops b) »	132	135	154	157	171	144	132	138	133	138	136		124	135
405 Value of stocks, all kinds of business b) »	149	147	162	180	156			158	159	162	164		140	156
406 Vehicles, deliveries of passenger cars Mio £	77,6	78,8	69,3	73,3	71,9	83,4	83,6	92,7	109,3				70,3	77,2
407 deliveries of commercial cars »	28,1	36,5	39,5	42,0	45,1	45,7	44,7	45,0	43,8				34,2	38,6
5 TRANSPORT														
Ton-miles of inland goods transported:														
501 Rail b) 63=100	92	105	109	104	101	103	110						99	105
502 Road b) »		140			148									145

* Seasonally adjusted figures.

a) At June; b) Great Britain only; c) Quarterly figures; d) Modifications and cancellations exceed new orders for the period.

United Kingdom

	1970					1971						Ø		
	A	S	O	N	D	J	F	M	A	M	J	J	1969	1970
6 EXTERNAL TRADE														
601 General imports total Mio £ *	737.2 738,3	796.2 811,1	823.2 824,2	791.5 792,5	801.7 802,7	767.0 742,2	736.1 751,5	935.0 920,5	848.0 849,1	781.3 782,4	878.3		692,9	754,3
602 Exports of U.K. produce total Mio £ *	456.2 497,0	672.9 709,9	717.1 717,8	760.2 699,4	749.3 750,0	633.4 634,1	595.5 596,2	790.9 768,6	792.7 793,1	793.9 794,6	796.3		611,9	671,9
603 Trade balance Mio *	-281.0	-123.3	-106.1	-31.3	-52.4	-133.6	-140.6	-144.1	-55.3	+12.6	-82.0		-82,1	-98,1
General imports by commodity groups:														
604 Food beverages and tobacco »	176.3	178.4	187.2	190.7	174.7	177.7	173.2	207.5	193.5	173.5	202.3		160,8	171,9
605 Basic materials »	130.1	127.2	130.0	113.6	123.9	109.1	102.6	107.3	103.9	98.6	154.4		104,4	113,7
606 Fuels »	72.9	85.6	82.0	89.1	88.6	101.8	85.3	133.1	106.9	106.4	115.6		75,5	78,8
607 Manufactured goods »	351.5	397.9	415.7	387.1	404.9	366.9	370.6	474.7	432.5	392.7	437.7		344,8	381,6
Domestic exports by commodity groups:														
608 Manufactured goods total »	383.8	560.0	588.4	633.0	630.5	543.5	515.3	686.8	678.3	676.1	684.0		521,3	567,3
609 Chemicals »	45.1	67.0	71.4	73.0	69.1	61.3	60.3	75.1	81.4	76.3	75.5		57,8	65,5
610 Machinery and transport equipment »	184.7	262.1	286.9	303.7	314.1	276.0	257.4	345.9	338.9	341.7	348.6		252,6	275,1
611 Imports from EEC »	140.6	147.2	169.7	160.0	165.3	167.1	163.6	198.0	171.7	164.6	175.6		134,1	151,9
612 Exports to EEC »	111.5	144.4	155.0	159.7	162.4	140.1	124.9	169.1	165.7	178.5	165.0		127,5	146,2
613 Volume index imports 63 = 100 »	142	154	159	152	153	152	143	177	157	144	159		139	147
614 ex exports »	97	143	153	159	154	131	124	164	173	160	161		140	143
615 Average value index imports »	127	128	128	128	128	128	129	130	132	133	134		122	128
616 ex exports »	131	132	132	134	136	141	141	142	142	144	145		137	142
617 Terms of trade »	104	104	104	105	107	108	108	108	106	107	107		101	104
618 Tramp shipping freight time charter index 68 = 100		206			176				135				100	181
7 PRICES														
701 Index of retail prices all items 63 = 100	135.9	136.6	138.0	139.0	140.0	141.9	142.7	143.8	146.9	147.0	148.9	149.8	127.2	135.3
702 Food »	133.1	134.2	134.9	135.9	137.5	140.3	140.8	142.6	146.7	149.2	151.2	151.2	125.0	133.7
703 Housing »	147.0	147.4	150.1	150.6	151.1	151.5	151.2	152.2	159.7	160.0	160.2	160.3	135.6	145.8
705 Clothing »	120.4	121.4	121.7	122.1	123.3	124.1	124.3	125.9	126.3	126.8	127.3	127,7	113,7	119,6
Index of wholesale prices:														
706 Manufactured products »	129.6	130.3	131.5	132.9	133.4	135.1	135.7	136.1	137.7	138.8	139.2	139.6	120,9	128,8
707 Basic materials »	123.9	125.8	125.8	128.0	128.1	129.6	129.2	130.4	132.9	133.0	133.5	134.7	121,4	126,2
7 WAGES														
Averages earnings of employees:														
708 All industries and services b) 63 = 100	166.9	169.0	171.4	173.2	172.4	176.0	177.1	179.2	180.6	182.6			147.4	
709 Manufacturing industries b) »	168.3	169.6	172.4	176.1	174.7	178.2	179.2	180.6	181.4	184.8			147,8	
710 Construction b) »	164.6	171.5	172.1	170.6	162.2	168.5	172.7	174.8	177.1	178.4			150,1	
8 FINANCE														
801 Net receipts by Board of Inland Revenue Mio £	538.8	497.3	588.3	463.6	527.7	1139.5	906.4	1 134.1	738.1	597.8	653.1		f) 7 491,9	8 181,8
802 Income tax »	448.8	402.2	478.3	383.0	402.6	713.4	465.3	526.6	556.5	464.8	526.9		4 907,3	5 732,7
803 Customs and excise duties »	—	1240.8	—	—	1219.8	—	—	1 050.7	—	—	—		4 952,7	4 711,1
804 Consolidated fund: revenue »	1 336	1 114	1 139	1 345	1 031	1 600	1 416	2 001	1 257	1 402	1 293		15 266	15 843
805 expenditure »	1 101	1 085	1 136	1 212	1 217	1 262	1 068	1 654	1 042	1 212	1 389		12 822	14 086
806 balance »	235	29	3	133	-186	338	348	347	215	190	-96		2 444	1 757
807 Official discount rate e) %	7.0	7.0	7.0	7.0	7.0	7.0	7.0	7.0	6.0	6.0	6.0	6.0	8.0	7.0
808 Call money rate %	6.08	5.75	5.96	5.79	5.66	5.79	6.13	6.12	5.14	5.40	4.94	4.99	6.75	6.19
809 Gold and convertible currency reserves e) Mio £	1 027	999	1 029	1 059	1 067	995	1 066	1 181	1 223	1 265	1 305		1 053	1 067
810 of which: gold »	607	606	606	564	562	519	510	468	426	377	335		613	562
811 External liabilities in sterling (net) e) »	—	—	—	—	—	—	—	—	—	—	—		5 415	
812 of which: international organisations »	—	—	—	—	—	—	—	—	—	—	—		2 123	
813 Average estimated currency in circulation e) »	3 170	3 164	3 161	3 182	3 296	3 191	3 356	3 346	3 351	3 335	3 379		3 046	3 296
814 Total deposits London clearing banks and Scottish banks e) »	11 335	11 411	11 588	11 655	11 725	11 909	11 918	12 245	12 107	12 124	12 048		11 858	11 725
815 Bank advances: total e) »	13 215.4	—	—	13 572.8	—	—	15 135.7	—	—	15 879.7	—		10 428,3	12 413,8
816 of which: agriculture »	538.2	—	—	536.2	—	—	527.8	—	—	536.7	—		529,1	520,9
817 industry »	4 233.1	—	—	4 238.9	—	—	4 568.1	—	—	4 441.0	—		3 424,9	4 060,3
818 overseas residents »	4 572.8	—	—	4 970.7	—	—	5 868,3	—	—	6 428,3	—		2 739,4	4 048,4
819 Net capital issues »	-1.7	22.7	18.3	64.6	61.9	67.6	39.4	32.3	56.9	64.6	63.3		684,3	363,6
820 of which: loan capital »	-3.7	19.2	15.2	58.4	50.6	47.3	19.7	31.7	40.2	50.2	48.8		474,4	268,0
821 shares »	2.0	3.5	3.1	6.2	11.3	20.3	19.7	0.6	16.7	14.4	14.5		209,9	95,6
822 of which: U.K. borrowers »	-1.5	23.2	18.8	66.1	62.3	69.6	38.3	38.0	57.1	62.7	63.7		692,3	376,0
823 overseas borrowers »	-0.2	-0.5	-0.5	-1.5	-0.4	-2.0	1.1	-5.7	-0.2	1.9	-0.4		-8.0	-12.4
824 FT actuaries share indices 10.4.62 100	135.67	138.50	147.57	138.31	139.05	141.89	139.81	138.03	150.07	168.42	169.02		160,53	142,19

e) End of period: f) Annual total on 31 March: g) Yearly total.

United Kingdom

8 BALANCE OF PAYMENTS (selected items) (NET)	1969				1970				1971	I-IV	
	I	II	III	IV	I	II	III	IV	I	1969	1970
Mio £											
825 CURRENT BALANCE	- 24	+ 153	+ 136	+ 172	+ 217	+ 162	+ 42	+ 200	+ 37	+ 437	+ 621
826 Visible balance	+ 10	+ 99	+ 166	+ 162	+ 218	+ 147	+ 77	+ 179	+ 77	+ 137	+ 3
827 Exports (fob) a)	- 182	- 10	- 1	+ 52	+ 39	- 41	- 108	+ 113	- 137	- 141	+ 3
828 Imports (fob) b)	- 127	- 48	+ 35	- 1	+ 50	- 37	- 72	+ 54	- 73	- 73	
829 of which : Payments for US military aircraft and missiles	1 624	1 802	1 742	1 893	1 912	2 019	1 780	2 174	1 976	7 061	7 885
	1 632	1 746	1 829	1 844	1 926	1 962	1 870	2 127	1 989		
830 Invisible balance	1 806	1 812	1 743	1 841	1 873	2 060	1 888	2 061	2 113	7 202	7 882
	1 765	1 794	1 794	1 845	1 868	1 999	1 942	2 073	2 062		
831 Transport	33	- 15	- 3	- 10	- 1	- 6	- 3	- 3	- 5	- 61	- 10
832 Travel	+ 158	+ 163	+ 137	+ 120	+ 178	+ 203	+ 150	+ 87	+ 174	+ 578	+ 618
	+ 137	+ 147	+ 131	+ 163	+ 160	+ 184	+ 149	+ 125	+ 150		
833 Other services	+ 10	+ 22	+ 33	+ 21	+ 11	+ 14	+ 20	- 20	- 36	+ 86	+ 25
	+ 22	+ 20	+ 18	+ 26	+ 24	+ 10	+ 3	- 12	- 24		
834 Interest, profits and dividends	+ 10	+ 13	+ 4	+ 16	+ 19	+ 15	+ 14	+ 25	+ 9	+ 35	+ 45
	+ 5	+ 13	+ 12	+ 5	+ 12	+ 13	+ 9	+ 11	+ 1		
835 Government	+ 125	+ 135	+ 132	+ 143	+ 151	+ 149	+ 136	+ 150	+ 162	+ 535	+ 586
	+ 121	+ 134	+ 137	+ 143	+ 146	+ 148	+ 142	+ 150	+ 157		
836 — services	+ 161	+ 127	+ 110	+ 6	+ 136	+ 161	+ 140	+ 77	+ 179	+ 462	+ 514
	+ 131	+ 109	+ 105	+ 117	+ 113	+ 143	+ 131	+ 127	+ 152		
837 — transfers	- 128	- 114	- 114	- 107	- 124	- 117	- 116	- 123	- 128	- 463	- 480
	- 122	- 109	- 121	- 111	- 120	- 111	- 120	- 129	- 122		
838 Private transfers	- 68	- 73	- 73	- 73	- 69	- 80	- 80	- 82	- 74	- 287	- 311
	- 75	- 70	- 72	- 70	- 76	- 77	- 77	- 81	- 80		
839 Net seasonal influences on current account	- 20	- 20	- 20	- 17	- 15	- 19	- 16	- 22	- 12	- 77	- 72
	- 20	- 20	- 20	- 17	- 15	- 19	- 16	- 22	- 12		
840 Total investment and other capital flows c)	- 34	+ 54	+ 30	+ 10	- 1	+ 15	+ 35	+ 21	+ 40	0	0
841 Official long-term capital	+ 70	- 29	- 50	- 22	+ 45	+ 204	- 157	+ 38	+ 553	+ 31	+ 536
842 Overseas investment in UK public sector d)	- 28	- 11	+ 29	- 88	- 48	- 38	- 20	- 99	- 40	- 98	- 205
843 of which : Public corporations' net issues abroad	- 24	+ 44	+ 16	+ 27	- 3	- 8	- 27	+ 11	+ 117	+ 63	+ 21
844 Overseas investment in UK private sector	+ 200	+ 158	+ 142	+ 178	+ 223	+ 170	+ 133	+ 141	+ 281	+ 678	+ 667
845 Direct e)	+ 103	+ 67	+ 52	+ 97	+ 166	+ 101	+ 18	+ 30	+ 152	+ 319	+ 315
846 Company securities	+ 24	+ 57	+ 25	+ 33	+ 14	+ 3	+ 53	+ 18	+ 63	+ 140	+ 82
847 Oil and miscellaneous	+ 73	+ 34	+ 64	+ 48	+ 43	+ 72	+ 62	+ 93	+ 66	+ 219	+ 270
848 UK private investment overseas	- 197	- 159	- 100	- 211	- 192	- 121	- 206	- 182	- 227	- 667	- 701
849 Direct f)	- 155	- 133	- 120	- 139	- 97	- 95	- 173	- 102	- 174	- 547	- 467
850 Portfolio	- 31	- 14	- 47	- 35	- 38	+ 3	- 8	- 36	+ 6	- 33	- 79
851 Oil and miscellaneous	- 11	- 12	- 27	- 37	- 57	- 29	- 25	- 44	- 59	- 87	- 155
852 Euro-dollar borrowing in London for investment overseas	+ 34	+ 15	+ 9	+ 14	+ 12	+ 32	+ 65	+ 75	+ 40	+ 72	+ 184
853 Import credit g) h)	+ 54	+ 62	+ 11	+ 36	- 5	+ 40	- 3	- 23	+ 39	+ 163	+ 9
854 Export credit g)	- 78	- 105	- 1	- 150	- 51	- 94	- 33	- 124	- 98	- 333	- 302
855 Balances (gross) of overseas sterling area countries	+ 185	+ 40	- 52	+ 83	+ 196	+ 209	+ 42	+ 46	+ 270	+ 256	+ 401
856 Liabilities in overseas sterling area currencies	-	+ 10	+ 5	- 10	+ 2	+ 30	+ 2	+ 7	+ 5	+ 5	+ 41
857 Liabilities in sterling of Central Monetary Institutions i)	+ 197	+ 60	+ 56	+ 62	+ 157	+ 94	+ 23	+ 69	+ 194	+ 375	+ 205
858 Liabilities in sterling of other holders i)	- 12	- 30	- 113	+ 31	+ 37	+ 85	+ 17	+ 16	+ 81	+ 124	+ 155
859 Balances (gross) of non sterling area countries	- 73	+ 22	- 48	+ 49	+ 99	- 17	- 31	+ 46	+ 25	- 50	+ 97
860 Liabilities in sterling of Central Monetary Institutions i) j)	- 24	- 4	- 7	- 11	+ 22	- 5	- 7	- 6	+ 11	- 46	+ 4
861 Liabilities in sterling of other holders i)	- 49	+ 26	- 41	+ 60	+ 77	- 12	- 24	+ 52	+ 14	+ 4	+ 93
862 Foreign currency transactions of UK banks	- 26	- 25	- 28	- 29	+ 128	+ 88	+ 85	+ 164	+ 62	+ 108	+ 295
863 Other short-term flows k)	+ 23	- 70	- 29	+ 69	+ 86	- 57	+ 8	+ 75	+ 84	+ 7	+ 112
864 Balancing item	+ 226	- 42	- 133	+ 286	+ 247	- 139	- 87	+ 109	+ 383	+ 337	+ 130
865 E.E.A. loss on forwards l)	-	-	-	-	-	-	-	-	-	-	-
866 TOTAL CURRENCY FLOW	+ 272	+ 82	- 47	+ 436	+ 915	+ 227	- 202	+ 347	+ 973	+ 743	+ 1 287
867 Allocation of Special Drawing Rights	-	-	-	-	+ 171	-	-	-	+ 125	-	+ 171
868 Gold subscription to IMF	-	-	-	-	-	-	-	+ 38	-	-	+ 38
869 Total official financing	- 272	- 82	+ 47	- 436	- 1 086	- 227	+ 202	- 309	- 1 098	- 743	- 1 420
870 Net drawings from (+) / net repayments to (-) IMF m)	- 134	+ 125	- 10	- 11	- 104	- 8	- 7	- 15	- 287	- 30	- 134
871 UK drawings	-	+ 208	+ 73	+ 73	+ 63	-	-	-	-	+ 354	+ 63
872 UK repurchase	- 134	- 82	- 83	- 83	- 141	-	-	-	-	- 285	- 382
873 Other net drawings n)	-	- 2	-	-	- 26	- 8	- 7	- 15	- 2	- 2	- 56
874 Net draw. from (+) / net rep. to (-) other monet. authorities o)	- 118	- 218	+ 53	- 386	- 906	- 185	+ 157	- 227	- 607	- 669	- 1 161
875 Foreign currencies	- 55	+ 88	+ 41	- 135	- 150	-	-	-	-	+ 61	- 150
876 Sterling	- 63	- 306	+ 12	- 251	- 756	- 185	+ 157	- 227	- 607	- 608	- 1 011
877 Drawings on (+) / additions to (-) official reserves	- 20	+ 11	+ 4	- 39	- 76	+ 34	+ 52	- 67	- 204	- 44	- 125
878 Gold	- 1	+ 1	+ 6	- 5	+ 1	+ 0	+ 6	+ 44	+ 94	+ 1	+ 51
879 IMF Special Drawing Rights	-	-	-	-	- 127	+ 8	+ 7	+ 1	- 90	-	- 111
880 Convertible currencies	- 19	+ 10	- 2	- 34	+ 50	- 42	+ 39	- 112	- 208	- 45	- 65

- a) Figures seasonally adjusted by UK authorities in applying methods which may differ from those used by SOEC in other sections of this Bulletin.
a) Including net adjustment for recording of exports; b) Excluding deliveries of, but including payments for, US military aircraft and missiles; c) Sign — : net increase of assets (domestic capital) or net decrease of liabilities (foreign capital); d) Excluding changes in overseas banks' holdings of British government securities; e) Excluding oil and insurance; f) Excluding oil; g) Excluding trade credits between «related» firms (part of items 844 and 848); h) Including import credit received in connection with import deposits and net import deposits paid directly from overseas; i) Excluding UK import credit; j) Other than the sterling counterpart of official borrowing; k) Including IMF administrative and operational expenditure and receipts in sterling; l) The loss arising from the fact that the Exchange Equalisation Account's forward commitments with the market entered into before devaluation have been recorded as being settled on maturity at the new parity; m) Components and the total are rounded independently; n) Drawings and repurchase in sterling by other countries when IMF holdings of sterling are in excess of 75 per cent of the UK quota; o) Borrowing from other monetary authorities (and a consortium of Swiss banks in 1967) in the form of foreign currency deposits and assistance with a sterling counterpart.

United States

	1970												1971				Ø															
	A					S					O		N		D		J		F		M		A		M		J		J		1969	1970
0 MANPOWER																																
001	Labor force, total	1000	87 248	85 656	86 255	86 386	86 165	85 628	86 653	85 598	85 780	84 954	87 784	84 239	85 903																	
002	Agricultural employment	»	3 782	3 525	3 394	3 226	2 952	2 877	2 846	3 042	3 505	3 598	3 920	3 606	3 462																	
003	Nonagricultural employment	»	76 112	74 730	75 522	75 515	75 564	74 361	74 415	74 452	74 699	75 111	75 559	74 296	75 165																	
004	Employees in manufacturing, total	1000 *	19 271	19 285	18 684	18 538	18 842	18 807	18 728	18 672	18 690	18 721	18 606	20 169	19 393																	
005	Durable goods	»*	11 134	11 145	10 602	10 455	10 756	10 717	10 662	10 607	10 623	10 654	10 585	11 893	11 203																	
006	Nondurable goods	»*	8 137	8 140	8 082	8 083	8 086	8 090	8 066	8 065	8 067	8 067	8 021	8 277	8 190																	
007	Employees in contract construction	»*	3 305	3 262	3 278	3 303	3 319	3 241	3 198	3 254	3 289	3 268	3 215	3 437	3 347																	
	Average weekly hours per worker:																															
008	Manufacturing	»*	39,8	39,6	39,6	39,7	39,9	39,6	39,4	39,7	39,5	39,9	40,2	40,6	39,8																	
009	Contract construction	»*	37,3	35,1	36,9	37,1	38,0	37,1	36,8	37,9	37,4	37,0	37,4	37,9	37,4																	
010	Unemployed	1000	4 220	4 292	4 259	4 607	4 636	5 414	5 442	5 175	4 694	4 394	5 490	2 831	4 088																	
011	Help-wanted advertising	63--100 *	4 262	4 496	4 609	4 923	5 146	5 033	4 847	5 000	5 085	5 217	4 689 ^a	209	159																	
011			156	149	134	137	137	128	132	131 ^a	134	135	209	159																		
1 NATIONAL ACCOUNTS a)																																
Gross national product at current prices:																																
101	Total	Mrd \$*		983,5			988,1			1 020,8			1 040,5	929,1	974,1																	
102	Personal consumption expenditures	»*		620,9			624,7			611,6			660,1	570,6	615,8																	
103	Durable goods	»*		90,4			84,9			97,6			100,0 ^a	89,6	88,6																	
104	Nondurable goods	»*		265,5			270,9			272,0			279,4	247,6	264,7																	
105	Services	»*		265,0			268,9			275,0			280,7	242,1	262,5																	
106	Fixed investment	»*		133,5			133,6			140,6			145,4	130,4	132,5																	
107	Change in business inventories	»*		5,1			3,7			3,2			4,7 ^a	7,1	2,8																	
108	Net export of goods and services	»*		4,0			2,7			4,2			0,1	2,0	3,6																	
109	Government purchases of goods and services	»*		220,1			223,7			228,2			230,2	209,7	219,4																	
110	GNP in constant (1958) dollars	»*		723,3			715,9			729,7			736,3	724,7	720,0																	
111	Personal income, total	»*		809,8			816,7			834,7			855,0	750,3	803,6																	
3 INDUSTRIAL PRODUCTION																																
301	Index of quantity output, total	63--100 *	135,8	133,4	130,6	129,9	132,3	133,2	132,9	133,1	133,7	134,6	135,1	139,0	135,3																	
302	Final products, total	»*	133,3	130,6	127,9	127,6	130,4	130,8	130,5	130,8	130,8	131,9	132,2	136,7	133,0																	
303	Consumer goods	»*	130,6	127,9	125,4	125,4	129,7	131,4	131,5	132,7	133,5	134,6	135,4	129,8	129,2																	
304	Automotive and home goods	»*	131,7	119,1	112,4	113,2	120,9	128,3	130,4	132,7	133,2	137,1	138,4	133,6	123,6																	
305	Apparel and staples	»*	130,2	130,9	129,9	129,7	132,7	132,5	131,8	132,7	133,5	132,7	133,5	128,5	131,1																	
306	Equipment, incl. defense	»*	139,3	136,6	133,6	132,4	132,2	129,9	128,3	126,7	125,3	126,1	125,8	151,9	141,2																	
307	Industrial equipment	»*	140,9	138,6	138,0	136,5	135,6	133,7	132,0	130,3	129,5	130,4	145,6	142,9	142,9																	
308	Commercial equipment	»*	150,4	147,8	145,4	144,5	143,5	140,9	140,0	139,3	138,8	139,8	154,5	151,8	151,8																	
309	Materials	»*	138,4	136,5	133,2	132,4	131,2	135,8	135,7	135,8	136,9	137,6	137,9	141,1	137,6																	
310	New construction, total a)	Mrd \$*	90,0	91,0	92,3	92,9	99,1	100,0	102,6	102,2	103,8	103,9	.	.	.																	
311	Residential (nonfarm) a)	»*	27,5	28,8	30,5	31,8	33,3	34,4	35,6	36,8	38,0	38,6	.	.	.																	
	Inventory-sales ratios b):																															
312	Manufacturing and trade, total	Ratio	1,57	1,57	1,60	1,63	1,60	1,57	1,55	1,53	1,53	1,53	1,53	1,53	1,58																	
313	Manufacturing, total	»	1,74	1,75	1,81	1,85	1,78	1,77	1,72	1,70	1,70	1,68	1,69	1,69	1,76																	
314	Durable goods industries	»	2,09	2,12	2,23	2,29	2,18	2,15	2,08	2,04	2,06	2,03	1,99	1,99	2,15																	
315	Nondurable goods industries	»	1,31	1,30	1,32	1,35	1,32	1,32	1,29	1,29	1,28	1,27	1,31	1,31	1,30																	
316	New orders, net manufacturing, total	Mio \$*	55 968	55 523	54 190	54 291	56 431	57 377	58 288	58 326	57 279	58 013 ^a	57 822 ^a	54 933	55 009																	
317	Home goods and apparel	»*	4 635	4 751	4 651	4 650	4 908	4 804	4 799	4 936	4 966	5 063	5 063	4 815	4 624																	
318	Consumer staples	»*	10 936	11 146	11 238	11 031	11 270	11 159	11 436	11 597	11 656	11 523	11 523	10 363	11 041																	
319	Consumer durables	»*	2 030	2 107	2 015	2 074	2 222	2 167	2 113	2 296	2 339	2 305	2 305	2 234	2 073																	
320	Defense products (new series)	»*	1 846	2 005	2 125	2 016	2 051	2 170	2 357	1 580	1 500	1 570	1 570	1 927	1 955																	
321	Machinery and equipment	»*	6 299	6 759	6 552	6 873	6 554	6 999	7 518	6 767	6 225	6 578	6 578	6 553	6 429																	
322	Construction contracts in 48 States	»*	6 310	5 466	5 508	5 181	5 017	4 383	4 993	6 386	7 743	7 555	8 077 ^a	5 621	5 591																	
323	of which: residential	»*	2 379	2 198	2 319	1 961	2 062	1 631	1 818	2 729	3 168	3 310	3 310	2 105	2 036																	
4 INTERNAL TRADE																																
401	Retail trade, total	Mio \$*	30 404	29 739	31 849	30 218	37 625	27 902	26 835	31 131	33 050	33 050		29 303	30 381																	
402	Durable goods stores	»*	30 781	30 885	30 534	30 208	39 181	31 154	31 597	32 267	32 845	32 523		.	.																	
403	Automotive group	»*	9 503	9 556	8 927	8 380	8 639	9 480	9 791	10 181	10 453	10 150		.	.																	
404	Nondurable goods stores	»*	5 522	5 652	4 912	4 447	4 713	5 481	5 875	6 171	6 347	6 113		.	.																	
405	Apparel group	»*	21 278	21 329	21 607	21 828	21 822	21 671	21 806	22 086	22 392	22 373		.	.																	
406	Food group	»*	1 715	1 650	1 746	1 775	1 743	1 704	1 737	1 759	1 728	1 758		.	.																	
406		»*	6 814	6 870	6 859	6 866	7 007	6 989	6 972	7 010	7 096	7 212		.	.																	
407	Wholesale trade, total	»	20 623	21 410	21 757	20 704	21 404	19 181	19 200	22 507	22 002	21 908		19 726	20 554																	

United States

		1970					1971						Ø		
		A	S	O	N	D	J	F	M	A	M	J	J	1969	1970
6	EXTERNAL TRADE														
601	Imports, total Mio \$ *	3 117 3 366	3 452 3 398	3 599 3 601	3 406 3 428	3 556 3 404	3 422 3 636	3 194 3 553	3 912 3 669	3 898 3 758	3 845 3 988	4 283 4 023		3 004	3 330
602	Exports, total Mio \$ *	3 307 3 602	3 374 3 536	3 975 3 689	3 545 3 499	3 737 3 570	3 532 3 735	3 558 3 690	4 156 3 815	3 873 3 543	3 970 3 783	3 740 3 661		3 167	3 602
603	Trade balance Mio \$	+ 190	- 78	+ 376	+ 139	+ 181	+ 110	+ 364	+ 244	- 25	+ 125	- 543		+ 163	+ 272
604	Food, beverages and tobacco, Imports »	484,9	511,3	547,2	518,2	575,4	522,8	441,9	527,7	592,5	520,7			442,7	519,5
605	Exports »	405,2	428,6	534,8	512,1	485,2	439,3	403,0	455,2	400,9	422,9			370,5	420,9
606	Crude materials, oils, fats, Imports »	305,6	310,7	291,7	277,3	289,1	247,3	223,7	325,7	299,2	313,5			299,8	289,3
607	Exports »	399,7	388,2	459,8	441,8	504,9	434,6	415,3	465,9	436,1	402,4			323,1	425,1
608	Mineral fuels, lubricants, etc., Imports »	255,5	240,4	255,0	239,1	311,1	267,6	255,8	315,6	269,3	297,0			232,8	256,7
609	Exports »	128,5	147,3	169,6	132,1	161,9	119,5	121,4	130,1	141,8	147,7			94,2	132,8
610	Manufacturing goods, Imports »	654,5	736,1	768,6	762,0	754,4	719,9	636,1	795,7	824,0	851,4			657,8	703,1
611	Exports »	396,0	380,6	411,0	375,5	387,8	372,9	357,2	404,5	388,6	380,3			379,6	422,2
612	Machin. and transp. equipm., Imports »	735,0	912,0	1 015,8	975,2	986,7	1 033,2	1 032,0	1 236,9	1 200,6	1 168,5			813,6	930,9
613	Exports »	1 299,2	1 363,7	1 654,2	1 419,1	1 472,7	1 489,3	1 580,7	1 948,3	1 728,1	1 840,1			1 366,9	1 489,6
614	Trade with EEC countries, Imports »	536,0	535,8	584,9	605,3	606,0	605,9	555,9	665,9	646,2				482,3	551,0
615	Exports »	631,1	634,8	753,6	669,3	736,6	698,4	654,5	788,5	756,2				572,9	701,9
616	Index of quantity, imports 63=100	178	197	205	194	202	192	179	215	217				187	193
617	Exports »	144	145	170	153	159	148	149	173	158				144	156
618	Index of unit value, imports »	121	122	122	122	122	123	124	126	125				112	119
619	Exports »	122	123	123	122	124	126	126	127	129				115	122
7	PRICES														
Index of consumer prices:															
701	All items 63=100	127,4	128,1	128,7	129,2	129,8	129,9	130,1	130,6	131,0	131,7			119,7	126,8
702	Nondurable commodities »	124,3	124,8	125,1	125,2	125,5	125,3	125,7	126,4	127,0	127,5			118,3	123,8
703	Foods »	127,0	126,8	126,6	125,9	126,4	126,6	127,0	128,2	129,1	129,5			119,4	125,9
704	Durable commodities »	114,6	114,9	116,3	117,1	117,6	117,6	117,4	117,6	118,1	119,0			109,2	114,1
705	Services »	138,7	139,6	140,3	141,2	142,0	142,8	143,1	143,1	143,3	144,1			127,2	137,5
706	Housing »	129,3	130,1	130,7	131,5	132,2	132,3	132,2	132,0	132,1	132,9			119,5	128,2
Index of wholesale prices:															
707	All commodities »	116,9	117,4	117,4	117,3	117,4	118,3	119,3	119,6	119,9	120,4	120,9		112,7	116,8
708	Farm prod., processed foods and feeds »	118,4	119,9	117,5	117,0	116,4	117,9	121,0	120,8	120,7	121,7	122,9		114,9	118,9
709	Industrial commodities »	116,4	116,6	117,5	117,5	118,0	118,5	118,8	119,1	119,6	120,1	120,3		111,9	116,2
Index of prices received by farmers:															
710	All farm products »	114	116	113	112	109	112	117	116	116	118	119		113	116
7	WAGES														
Average hourly gross earnings per worker:															
711	Manufacturing \$	3,37	3,42	3,37	3,39	3,47	3,50	3,51	3,52	3,54	3,55	3,57		3,19	3,36
712	Contract construction »	5,30	5,36	5,42	5,43	5,43	5,50	5,53	5,51	5,53	5,63	5,61		4,78	5,22
8	FINANCE														
Receipts of Federal Government a):															
801	Personal tax and nontax receipts Mrd \$*		89,7			91,0				87,6		88,2		94,8	92,8
802	Corporate profits tax accruals »*		31,9			29,0				34,0				36,3	30,6
803	Indirect business tax and nontax accruals »*		19,7			19,4				20,6		20,6		19,1	19,6
Budget of Federal Government:															
804	Receipts »		191,3			198,3				197,2				196,6	191,5
805	Expenditures »		206,7			209,8				213,2				189,5	205,1
806	Surplus (+) or deficit (-) »		- 15,4			- 20,5				- 15,9				+ 7,3	- 13,6
807	Discount rate (NY Fed. Res Bank) d) %	6,00	6,00	6,00	5,75	5,50	5,00	4,75	4,75	4,75	4,75	4,75	5,00	6,00	5,50
808	Bank rates on short term business loans »	8,50			8,07			6,75		6,00				8,21	8,48
809	Gold monetary stock d) Mrd \$	11,82	11,49	11,50	11,48	11,07	11,04	11,04	10,96	10,93				11,86	11,07
810	Money supply: total d) »	208,7	211,4	213,0	215,3	221,1	221,3	215,5	217,4	222,2	219,7	223,6		209,8	221,1
811	of which: currency outside bank »	48,3	48,2	48,5	49,2	50,0	49,1	49,2	49,5	50,1	50,5	51,1		46,9	50,0
812	demand deposits »	160,4	163,1	164,5	166,1	171,1	172,2	166,3	167,8	172,1	169,2	172,5		162,9	171,1
813	Time deposits adjusted d) »	214,0	218,4	222,5	224,6	228,7	234,5	240,3	246,9	249,2	252,1	254,4		193,2	228,7
814	Loans and investment: total d) »	418,3	423,7	424,0	427,3	432,5	438,9	444,6	448,6	448,7	453,0	456,7		401,3	432,5
815	of which: loans »	284,1	287,3	286,9	287,7	288,9	292,0	295,2	295,2	294,9	297,9	297,4		278,1	288,9
816	US Government securities »	57,5	57,6	56,3	56,5	58,0	58,7	59,9	61,4	60,2	60,2	63,0		51,9	58,0
817	Consumer credit d) »	123,66	123,91	123,87	123,92	126,80	125,08	123,82	123,60	125,05	126,03			122,47	126,80
818	Stock prices e) 1941-43=10	77,92	82,58	84,37	84,28	90,05	93,49	97,11	99,60	103,04	101,64	99,72		97,84	83,22

United States

8 BALANCE OF PAYMENTS (selected items) (NET)	1968					1969				1970				I-IV	
	IV	I	II	III	IV	I	II	III	IV	I	II	III	IV	1969	1970
Mio \$															
819 Balance on goods and services (excluding transfers under military grants)	+ 938	+ 716	+ 504	- 543	+1 272	+1 189	+1 315	- 281	+1 450	+1 949	+3 673				
820 Balance on non military merchandise trade	+ 340	+ 331	+ 262	+ 665	+ 692	+ 846	+1 039	+1 000	+ 784	+ 638	+2 185				
	+ 97	+ 105	+ 133	- 204	+ 604	+ 671	+1 008	+ 166	+ 340						
	- 65	- 103	- 72	+ 327	+ 486	+ 523	+ 757	+ 713	+ 192						
821 Balance on military transactions	- 832	- 808	- 806	- 815	- 907	- 924	- 767	- 907	- 761	-3 336	-3 359				
	- 816	- 807	- 874	- 762	- 893	- 922	- 825	- 871	- 741						
822 Balance on travel	- 144	- 112	- 312	- 747	- 161	- 128	- 383	- 896	- 191	-1 332	-1 598				
	- 283	- 319	- 335	- 356	- 322	- 365	- 412	- 437	- 384						
823 Balance on investment income	+1 402	+1 140	+1 070	+ 873	+1 293	+1 098	+ 973	+ 928	+1 508	+4 376	+4 507				
	+1 173	+1 184	+1 079	+1 046	+1 067	+1 156	+ 987	+1 107	+1 257						
824 Balance on other services	+ 415	+ 391	+ 419	+ 350	+ 443	+ 472	+ 484	+ 428	+ 554	+1 603	+1 938				
825 Unilateral transfers (excluding military and other US government grants)	+ 331	+ 376	+ 464	+ 410	+ 354	+ 454	+ 532	+ 488	+ 460	-1 191	-1 388				
	- 278	- 256	- 312	- 313	- 310	- 311	- 382	- 359	- 336						
	- 276	- 270	- 294	- 318	- 309	- 328	- 360	- 364	- 336						
826 Total of above transactions	+ 660	+ 460	+ 192	- 856	+ 962	+ 878	+ 933	- 640	+1 114	+ 758	+2 285				
	+ 64	+ 81	- 32	+ 347	+ 383	+ 518	+ 679	+ 636	+ 448						
827 Other US government grants	- 453	- 374	- 569	- 328	- 373	- 444	- 412	- 392	- 400	-1 644	-1 648				
	- 492	- 342	- 518	- 372	- 412	- 411	- 361	- 436	- 440						
828 Transactions in US government assets (excluding official assets), net f)	- 274	- 470	- 715	- 649	- 351	- 485	- 436	- 366	- 303	-2 185	-1 590				
	- 375	- 435	- 641	- 650	- 458	- 444	- 364	- 368	- 412						
829 Transactions in US liabilities (excluding liquid liabilities to all foreigners), net f)	+2 767	+1 683	+ 352	+ 372	+1 726	+ 495	+1 266	+1 108	+ 994	+4 133	+3 863				
	+2 674	+1 774	+ 413	+ 311	+1 635	+ 585	+1 317	+1 064	+ 897						
830 of which :Direct investments	+ 41	+ 246	+ 164	+ 152	+ 270	+ 459	+ 103	+ 216	+ 99	+ 832	+ 877				
831 US securities other than Treasury issues	+ 41	+ 246	+ 164	+ 152	+ 270	+ 459	+ 103	+ 216	+ 99	+ 3 112	+2 203				
	+1 312	+1 388	+365	+396	+963	+297	+381	+697	+828						
832 Certain non liquid liabilities to foreign official agencies	+ 663	+ 45	- 367	- 509	- 165	- 412	+ 508	- 238	- 129	- 996	- 271				
833 — reported by US private residents	+ 137	+ 43	- 195	- 390	- 206	- 154	- 235	- 233	- 184	- 834	- 806				
834 — reported by US government	+ 526	+ 88	- 172	- 119	+ 41	- 258	+ 743	- 5	+ 55	- 162	+ 535				
835 Transactions in US private assets, net f)	-1 587	-1 347	-2 326	- 792	- 769	-1 831	-2 113	-1 001	-1 406	-5 234	-6 351				
	-1 714	-1 213	-2 151	- 980	- 889	-1 711	-1 944	-1 176	-1 518						
836 of which : Direct investments	- 541	- 992	-1 175	- 907	+ 4	-1 491	-1 584	- 751	- 140	-3 070	-3 966				
	- 831	- 902	-1 015	- 877	- 276	-1 411	-1 434	- 711	- 410						
837 Foreign securities newly issued in US	- 570	- 560	- 277	- 515	- 315	- 434	- 99	- 606	- 318	-1 667	-1 457				
	- 534	- 546	- 269	- 571	- 281	- 420	- 91	- 662	- 284						
838 Transactions in US liquid liabilities to all foreigners, net f)	+ 321	+1 316	+4 115	+3 658	- 890	+1 072	+ 410	+ 838	- 949	+8 199	+1 371				
	+ 912	+1 400	+4 100	+2 965	- 266	+1 185	+ 430	+ 16	- 260						
839 To official agencies	+ 485	-1 708	- 538	+2 235	- 506	+2 764	+ 539	+2 049	+2 261	- 517	+7 613				
840 To commercial banks	- 424	+3 134	+4 716	+1 554	- 187	-1 682	- 196	-1 146	-3 487	+9 217	-6 511				
841 To other foreign residents and unallocated	+ 224	- 22	- 145	- 143	- 131	- 152	+ 192	+ 148	+ 200	- 441	+ 92				
842 To international and regional organisations	+ 36	- 88	+ 82	+ 12	- 66	+ 142	- 125	+ 83	+ 77	- 60	+ 177				
843 Transactions in US official reserve assets, net f)	-1 076	- 48	- 299	- 686	- 154	- 386	+1 022	+ 801	+1 040	-1 187	+2 477				
	-1 076	- 48	- 299	- 686	- 154	- 386	+1 022	+ 801	+1 040						
844 Gold	- 137	+ 56	- 317	- 11	- 695	- 44	+ 14	+ 395	+ 422	- 967	+ 787				
845 Special drawing rights (SDR)	-	-	-	-	-	- 920	- 37	- 34	+ 140	-	- 851				
	-	-	-	-	-	- 270	- 254	- 251	- 76						
846 Convertible currencies	- 575	- 73	+ 246	- 442	+1 083	+ 831	+ 818	+ 34	+ 469	+ 814	+2 152				
847 Gold tranche position in the IMF	- 364	- 31	- 228	- 233	- 542	- 253	+ 227	+ 406	+ 9	-1 034	+ 389				
848 Allocations of special drawing rights (SDR)	-	-	-	-	-	+ 867	-	-	-	-	+ 867				
	-	-	-	-	-	+ 217	+ 217	+ 217	+ 216						
849 Errors and omissions	- 358	-1 220	- 750	- 719	- 151	- 166	- 670	- 348	- 90	-2 840	-1 274				
	+ 8	-1 197	- 872	- 935	+ 161	- 203	- 779	- 537	+ 245						
BALANCE ON LIQUIDITY BASIS (incl. SDR allocations) f) g)															
850 Before seasonal adjustment (lines 838 and 843 with sign reversed)	+ 755	-1 268	-3 816	-2 972	+1 044	- 686	-1 432	-1 639	- 91	-7 012	-3 848				
851 Seasonal adjustment	- 591	+ 84	+ 15	+ 693	- 624	+ 763	+ 197	+1 039	+ 473	0	0				
852 Seasonally adjusted	+ 164	-1 352	-3 801	-2 279	+ 420	-1 449	-1 235	- 600	- 564	-7 012	-3 848				
BALANCE ON OFFICIAL RESERVE TRANSACTIONS BASIS (incl. SDR allocations) f) h)															
853 Before seasonal adjustment (lines 832, 839 and 843 with sign reversed)	- 72	+1 711	+1 204	-1 040	+ 825	-1 966	-2 069	-2 612	-3 172	+2 700	-9 819				
854 Seasonal adjustment	- 286	- 258	+ 111	+ 458	- 311	- 935	+ 289	+ 797	- 151	0	0				
855 Seasonally adjusted	- 358	+1 453	+1 315	- 582	+ 514	-2 901	-1 780	-1 815	-3 323	+2 700	-9 819				
Memorandum items : effect of the special financial transactions on the balance measured															
856 on liquidity basis	+ 951	+ 207	- 374	- 518	+ 57	- 251	+ 693	- 68	- 7	- 628	+ 367				
857 on official reserve transaction basis	+ 18	- 14	+ 34	- 162	+ 64	+ 73	+ 141	+ 77	+ 128	- 78	+ 419				

a) Seasonally adjusted at annual rates; b) Based on seasonally adjusted figures; c) Yearly total; d) End of period; e) Standard and Poor's corporation combined index; f) The sign — indicates a net increase in assets or a net decrease in liabilities; g) Measured by increase in all US official reserve assets and decrease in liquid liabilities to all foreigners; h) Measured by increase in all US official reserve assets and decrease in liquid and certain non-liquid liabilities to foreign official agencies.

* Seasonally adjusted figures by the US Bureau of the Census.

AUSSENHANDEL DER ASSOZIIERTEN LÄNDER
COMMERCE EXTÉRIEUR DES PAYS ASSOCIÉS
COMMERCIO ESTERO DEI PAESI ASSOCIATI
BUITENLANDSE HANDEL VAN DE GEASSOCIEERDE LANDEN
FOREIGN TRADE OF ASSOCIATED COUNTRIES

			1968				1969				1970	1968	1969
			I	II	III	IV	I	II	III	IV	I		
Mauretanie													
Mauritanie													
Einfuhr, Welt	Importations, Monde	Mio \$	8,1	6,9	8,7	12,0	9,1	8,1	10,4	11,7	10,4	35,7	38,7
EWG	CEE		6,0	4,3	5,0	5,5	4,1	4,4	5,2	7,6	4,4	20,9	21,0
Ausfuhr, Welt	Exportations, Monde		17,4	16,8	17,1	18,4	20,7	20,3	20,1	16,9	22,9	69,7	76,9
EWG	CEE		11,2	10,7	10,0	11,3	11,5	12,3	13,1	9,7	14,1	43,2	45,7
Handelsbilanz, Welt	Balance commerciale, Monde		+ 9,3	+ 9,8	+ 8,4	+ 6,4	+ 13,6	+ 12,2	+ 9,7	+ 5,3	+ 12,5	+ 33,8	+ 34,0
EWG	CEE		+ 5,1	+ 6,4	+ 5,1	+ 5,8	+ 7,4	+ 7,9	+ 7,9	+ 2,0	+ 9,7	+ 22,4	+ 24,7
Wichtigste ausgeführte Waren:	Principaux produits exportés :												
Eisenerz, Welt	Minerais de fer, Monde	1000 t	1 977	1 863	1 780	2 082	2 180	2 199	2 095	1 983	2 474	7 702	8 457
		1000 \$	16 840	14 879	14 895	17 457	18 132	17 339	17 305	15 805	19 847	68 071	68 581
EWG	CEE	1000 t	1 324	1 265	1 026	1 316	1 364	1 387	1 511	1 238	1 805	4 931	5 500
		1000 \$	11 108	10 314	8 470	10 642	11 197	11 084	12 356	9 878	.	40 534	44 515
Mali													
Mali													
Einfuhr, Welt	Importations, Monde	Mio \$	5,7	10,3	9,1	9,3	9,7	9,9	9,8	9,5	9,8	34,3	38,9
EWG	CEE		2,3	5,5	3,6	1,0	4,3	5,1	4,5	4,3	4,4	12,6	18,4
Ausfuhr, Welt	Exportations, Monde		3,6	3,0	3,1	1,0	2,6	3,8	4,7	5,7	6,1	10,7	17,3
EWG	CEE		0,8	0,3	1,6	0,2	0,2	0,7	0,9	1,1	0,5	3,0	2,9
Handelsbilanz, Welt	Balance commerciale, Monde		- 2,1	- 7,3	- 6,0	- 8,2	- 4,3	- 6,1	- 5,1	- 3,8	- 3,7	- 23,6	- 21,6
EWG	CEE		- 1,5	- 5,2	- 2,0	- 0,8	- 4,1	- 4,4	- 3,6	- 3,2	- 3,9	- 9,6	- 15,5
Wichtigste ausgeführte Waren:	Principaux produits exportés :												
Erdnüsse, Welt	Arachides, Monde	t	—	3 552	7 505	—	11 057	6 018
		1000 \$	—	481	658	—	1138	490
EWG	CEE	t	—	—	—	988	518
		1000 \$	—	—	—	103	42
Baumwolle, Welt	Coton, Monde	t	2 803	31	.	.	721	6 795	3 166
		1000 \$	1 644	13	.	.	416	4 251	1 732
EWG	CEE	t	903	2 776	2 149
		1000 \$	513	1 878	1 225
Obervolta													
Haute-Volta													
Einfuhr, Welt	Importations, Monde	Mio \$	9,7	9,7	9,0	12,5	13,5	11,9	16,3	8,1	a) 21,8	41,0	49,8
EWG	CEE		5,0	5,2	5,2	7,4	8,4	6,8	10,7	4,7	12,4	24,9	30,6
Ausfuhr, Welt	Exportations, Monde		6,9	5,2	4,0	5,4	6,6	5,0	4,4	4,5	11,3	21,4	20,5
EWG	CEE		1,0	1,2	0,9	0,9	1,8	0,8	1,4	0,5	2,9	4,0	4,5
Handelsbilanz, Welt	Balance commerciale, Monde		- 2,9	- 4,5	- 5,0	- 7,1	- 6,9	- 6,9	- 11,9	- 3,6	- 10,5	- 12,6	- 29,3
EWG	CEE		- 4,0	- 3,9	- 5,2	- 6,5	- 6,5	- 6,0	- 9,3	- 4,2	- 9,5	- 25,4	- 26,1
Wichtigste ausgeführte Waren:	Principaux produits exportés :												
Erdnüsse, Welt	Arachides, Monde	t	4 326	4 534	219	47	4 554	2 023	225	360	4 058	8 933	6 838
		1000 \$	580	621	20	5	544	267	23	60	552	1 215	894
EWG	CEE	t	5 828	3 900
		1000 \$	779	534
Baumwolle, Welt	Coton, Monde	t	1 860	1 272	1 588	1 594	1 984	.	2 485	.	2 573	6 314	9 400
		1000 \$	1 065	772	891	744	1 402	.	1 316	.	1 078	3 701	5 750
EWG	CEE	t	4 207	5 405
		1000 \$	2 493	3 055

a) Sechs Monate

a) Six mois

AUSSENHANDEL DER ASSOZIIERTEN LÄNDER
COMMERCE EXTÉRIEUR DES PAYS ASSOCIÉS
COMMERCIO ESTERO DEI PAESI ASSOCIATI
BUITENLANDSE HANDEL VAN DE GEASSOCIEERDE LANDEN
FOREIGN TRADE OF ASSOCIATED COUNTRIES

			1968				1969				1970	1968	1969
			I	II	III	IV	I	II	III	IV	I		
Niger													
Einfuhr, Welt	Importations, Monde	Mio \$	10,6	10,9	9,9	10,1	11,1	13,1	9,7	14,6	9,2	41,5	48,7
EWG	CEE	»	6,7	6,3	5,9	5,7	7,5	8,1	6,5	8,0	6,5	24,6	30,3
Ausfuhr, Welt	Exportations, Monde	»	8,6	6,8	2,6	19,9	7,3	7,1	3,3	6,6	9,1	28,9	24,2
EWG	CEE	»	5,6	4,9	0,6	17,8	5,2	5,1	2,3	3,8	5,5	19,9	16,4
Handelsbilanz, Welt	Balance commerciale, Monde	»	- 2,1	- 4,0	- 7,3	- 9,8	- 3,8	- 6,0	- 6,4	- 8,0	- 0,1	- 3,6	- 24,5
EWG	CEE	»	- 1,1	- 1,4	- 5,4	- 12,1	- 2,3	- 2,9	- 4,2	- 4,2	- 1,0	- 4,7	- 13,9
Wichtigste ausgeführte Waren:	Principaux produits exportés :												
Ölkuchen, Welt	Tourteaux, Monde	t	3 003	1 502	1 001	—	—	2 002	—	2 000	3 003	5 506	4 412
EWG	CEE	1000 \$	173	86	58	—	—	115	—	123	154	317	243
Erdnüsse, Welt	Arachides, Monde	t	48 000	41 607	3 797	80 836	39 444	34 296	21 256	33 300	47 900	162 447	128 296
EWG	CEE	1000 \$	5 493	4 762	434	16 607	4 965	4 294	1 847	3 416	5 187	18 281	14 415
Einfuhr, Welt	Importations, Monde	Mio \$	53,7	48,2	.	.	52,8	48,1	42,0	55,1	48,9	181,0	198,7
EWG	CEE	»	34,0	25,8	.	.	33,5	25,8	26,4	27,9	34,8	107,2	117,8
Ausfuhr, Welt	Exportations, Monde	»	38,0	34,9	.	.	42,2	34,9	27,1	19,7	37,1	151,4	123,7
EWG	CEE	»	27,6	28,0	.	.	33,4	28,0	16,1	10,7	24,5	114,5	87,6
Handelsbilanz, Welt	Balance commerciale, Monde	»	- 15,7	- 13,3	.	.	- 10,7	- 13,3	- 14,9	- 35,4	- 11,8	- 29,6	- 75,3
EWG	CEE	»	- 6,3	+ 2,2	.	.	- 0,1	+ 2,2	- 10,0	- 17,2	- 10,3	+ 7,2	- 30,2
Wichtigste ausgeführte Waren:	Principaux produits exportés :												
Ölkuchen, Welt	Tourteaux, Monde	t	51 689	53 481	.	.	71 345	53 481	40 865	22 852	51 287	249 284	189 198
EWG	CEE	1000 \$	4 622	4 424	.	.	5 955	4 424	3 185	1 685	4 194	21 993	15 027
Erdnüsse, Welt	Arachides, Monde	t	63 325	26 080	.	.	69 034	26 080	626	163	21 837	243 004	95 903
EWG	CEE	1000 \$	9 013	4 565	.	.	11 590	4 565	167	43	3 845	33 284	15 669
Einfuhr, Welt	Importations, Monde	Mio \$	81,4	67,5	70,0	95,7	88,0	82,6	85,0	78,6	94,4	314,4	334,2
EWG	CEE	»	57,4	46,2	50,3	51,7	60,9	55,9	53,3	55,2	62,8	225,1	225,3
Ausfuhr, Welt	Exportations, Monde	»	109,7	86,0	103,8	125,5	117,4	93,0	85,8	161,8	137,7	424,9	458,0
EWG	CEE	»	72,2	55,0	84,6	56,2	73,1	53,7	48,2	115,2	93,4	270,7	290,2
Handelsbilanz, Welt	Balance commerciale, Monde	»	+ 28,3	+ 18,5	+ 33,8	+ 29,8	+ 29,4	+ 10,5	+ 0,8	+ 83,2	+ 43,3	+ 110,5	+ 123,8
EWG	CEE	»	+ 14,8	+ 8,8	+ 34,2	+ 4,5	+ 12,2	- 2,2	- 5,1	+ 60,0	+ 30,6	+ 45,6	+ 64,9
Wichtigste ausgeführte Waren:	Principaux produits exportés :												
Bananen, Welt	Bananes, Monde	t	35 997	43 506	29 773	38 071	29 557	32 228	19 329	66 214	33 962	147 347	147 328
EWG	CEE	1000 \$	3 164	3 731	2 552	3 242	2 540	2 743	1 644	4 714	3 380	12 696	11 641
Kaffee, Welt	Café, Monde	t	57 897	50 623	69 583	36 341	58 620	41 192	39 156	39 341	49 608	214 444	178 309
EWG	CEE	1000 \$	38 513	34 555	46 809	25 396	38 424	26 270	26 077	26 113	36 885	145 274	116 884
Kakao, Welt	Cacao, Monde	t	26 439	24 979	30 996	15 121	27 595	15 060	18 238	20 063	28 082	97 535	80 956
EWG	CEE	1000 \$	19 088	18 291	22 361	10 995	19 995	10 420	13 064	13 805	21 556	70 733	57 284
Einfuhr, Welt	Importations, Monde	Mio \$	40 830	2 709	8 021	69 905	29 639	5 290	6 363	77 617	55 946	121 465	118 909
EWG	CEE	1000 \$	25 108	1 616	5 032	46 902	23 902	4 475	5 400	68 310	38 843	78 568	102 087
Einfuhr, Welt	Importations, Monde	Mio \$	34 250	2 351	7 726	52 652	22 266	5 219	4 942	56 870	47 604	96 978	89 297
EWG	CEE	1000 \$	21 324	1 520	4 861	34 405	17 821	5 431	4 148	47 056	32 212	62 110	75 456

AUSSENHANDEL DER ASSOZIIERTEN LÄNDER
COMMERCE EXTÉRIEUR DES PAYS ASSOCIÉS
COMMERCIO ESTERO DEI PAESI ASSOCIATI
BUITENLANDSE HANDEL VAN DE GEASSOCIEERDE LANDEN
FOREIGN TRADE OF ASSOCIATED COUNTRIES

			1968				1969				1970		1968		1969	
			I	II	III	IV	I	II	III	IV	I	1968	1969			
Togo																
Einfuhr, Welt EWG	Importations, Monde CEE	Mio \$	12,0 5,7	10,3 5,3	12,1 6,4	12,7 6,0	16,3 8,5	13,1 7,3	13,3 6,6	13,7 6,6	15,2 7,9	47,1 23,4	56,4 28,9			
Ausfuhr, Welt EWG	Exportations, Monde CEE	>	10,0 8,8	12,6 10,6	7,1 5,7	8,0 6,7	12,0 10,4	14,0 12,2	8,8 7,4	9,8 8,6	16,4 15,2	38,7 31,8	44,4 38,5			
Handelsbilanz, Welt EWG	Balance commerciale, Monde CEE	>	- 0,9 + 3,1	+ 2,3 + 5,3	- 5,0 - 0,7	- 4,8 + 0,7	- 4,3 + 1,9	+ 0,9 + 4,9	- 4,5 + 0,8	- 4,0 + 2,0	+ 1,2 + 7,3	- 8,4 + 8,4	- 11,9 + 9,6			
Wichtigste ausgeführte Waren:																
Kaffee, Welt	Café, Monde	t	3 219	4 112	2 779	110	561	4 152	3 548	2 786	3 855	10 221	11 051			
EWG	CEE	1000 \$	2 085	2 573	1 737	62	368	2 642	2 244	1 625	2 072	6 490	6 775			
		1000 \$	3 094	3 892	2 298	100	561	4 152	3 548	2 786	3 780	9 384	11 047			
		1000 \$	2 012	2 477	1 551	53	368	2 642	2 244	1 625	2 040	6 095	6 773			
Kakao, Welt	Cacao, Monde	t	5 248	4 354	343	4 395	7 643	5 150	1 267	4 679	10 682	14 340	18 739			
EWG	CEE	1000 \$	3 181	2 677	256	3 260	5 711	4 858	1 321	4 063	9 401	9 373	15 742			
		1000 \$	5 098	4 354	343	4 395	7 643	4 450	867	4 679	10 682	14 190	17 639			
		1000 \$	3 092	2 677	256	3 260	5 711	4 267	893	4 063	9 401	9 284	14 757			
Palmkerne und -Nüsse, Welt	Noix et amandes de palmiste, Monde	t	4 500	5 350	2 776	250	1 672	7 307	4 500	2 500	4 500	12 876	15 972			
EWG	CEE	1000 \$	828	971	489	32	251	871	529	266	552	2 321	1 865			
		1000 \$	4 350	5 350	2 250	226	1 672	5 807	3 993	2 000	4 500	12 225	13 472			
		1000 \$	811	971	405	29	251	709	468	209	552	2 236	1 591			
Dahomey																
Einfuhr, Welt EWG	Importations, Monde CEE	Mio \$	11,1 7,4	8,5 6,8	13,0 7,3	16,7 .	12,6 7,6	49,4 32,6	54,7 32,2			
Ausfuhr, Welt EWG	Exportations, Monde CEE	>	4,0 2,3	8,0 4,6	5,3 3,0	5,0 .	5,5	22,3 12,0	26,9 16,2			
Handelsbilanz, Welt EWG	Balance commerciale, Monde CEE	>	- 7,2 - 5,1	- 0,5 - 2,2	- 7,7 - 4,3	- 11,7 .	- 7,1	- 27,2 - 20,6	- 27,8 - 16,0			
Wichtigste ausgeführte Waren:																
Ölkuchen, Welt	Tourteaux, Monde	t	5 189	8 081	4 500	5 746	23 614	23 704			
EWG	CEE	1000 \$	255	503	373	286	1 420	1 440			
		1000 \$	5 189	23 614	23 704			
		1000 \$	255	1 420	1 440			
Baumwolle, Welt	Coton, Monde	t	595	1 488	1 477	1 211	4 771	6 575			
EWG	CEE	1000 \$	331	888	855	684	2 758	3 127			
		t	515	3 953	4 692			
		1000 \$	304	2 278	2 296			
Kamerun																
Einfuhr, Welt EWG	Importations, Monde CEE	Mio \$	50,2 35,3	43,4 30,0	43,3 31,4	50,8 35,9	52,2 38,7	48,9 38,1	49,0 33,4	51,5 33,6	56,5 37,8	187,6 132,6	207,2 144,8			
Ausfuhr, Welt EWG	Exportations, Monde CEE	>	55,4 39,9	42,3 26,4	41,0 27,8	50,6 39,1	68,7 52,7	44,8 29,0	47,5 33,4	65,1 51,5	72,2 56,0	189,3 133,2	227,5 167,9			
Handelsbilanz, Welt EWG	Balance commerciale, Monde CEE	>	+ 5,2 + 4,6	- 1,0 - 3,6	- 2,3 - 3,6	+ 0,2 + 3,3	+ 16,5 + 14,0	- 4,1 - 9,1	- 5,5 -	+ 13,6 + 17,9	+ 15,7 + 18,2	+ 1,6 + 0,8	+ 20,3 + 23,0			
Wichtigste ausgeführte Waren:																
Kaffee, Welt	Café, Monde	t	13 169	21 951	29 180	9 194	15 285	14 555	20 470	18 140	15 770	73 494	68 513			
EWG	CEE	1000 \$	8 871	15 925	20 016	6 243	9 739	10 309	14 766	11 642	11 902	51 055	45 867			
		t	5 380	10 626	16 002	4 532	6 137	7 922	11 453	12 254	5 835	36 540	37 766			
		1000 \$	4 103	8 091	12 011	3 374	4 561	6 471	8 396	8 734	4 871	27 579	28 212			
Kakao, Welt	Cacao, Monde	t	30 571	7 299	3 370	24 378	31 774	5 426	5 870	30 750	35 010	65 618	73 823			
EWG	CEE	1000 \$	19 066	4 549	2 086	17 749	25 598	4 529	5 329	28 544	29 876	43 444	64 000			
		t	25 330	5 028	3 344	24 364	28 539	3 859	5 804	30 202	34 162	58 066	68 404			
		1000 \$	15 703	3 007	2 070	17 734	22 220	3 119	5 253	28 181	29 135	38 514	58 773			
Aluminium, roh, Welt	Aluminium brut, Monde	t	13 071	5 689	7 670	9 098	12 041	8 009	10 850	9 837	9 980	35 528	40 737			
EWG	CEE	1000 \$	6 631	2 877	4 589	4 991	6 534	4 383	5 770	4 977	5 029	19 088	21 664			
		t	12 563	5 669	(8 351)	(8 351)	(9 809)	(9 809)	(9 809)	(9 809)	(9 809)	35 024	39 237			
		1000 \$	6 361	2 871	(4 790)	(4 790)	(5 251)	(5 251)	(5 251)	(5 251)	4 417	18 813	21 006			

AUSSENHANDEL DER ASSOZIIERTEN LÄNDER
COMMERCE EXTÉRIEUR DES PAYS ASSOCIÉS
COMMERCIO ESTERO DEI PAESI ASSOCIATI
BUITENLANDSE HANDEL VAN DE GEASSOCIEERDE LANDEN
FOREIGN TRADE OF ASSOCIATED COUNTRIES

			1968				1969				1970	1968	1969	
			I	II	III	IV	I	II	III	IV	I			
Tschad			Tchad											
Einfuhr, Welt	Importations, Monde	Mio \$	7,5	9,9	7,6	13,4	9,9	15,9	15,9	12,1	12,9	33,5	46,2	
EWG	CEE	»	4,7	5,8	4,5	9,5	5,3	7,3	7,4	5,4	6,9	20,5	21,8	
Ausfuhr, Welt	Exportations, Monde	»	9,4	7,3	6,6	4,3	9,2	8,7	6,3	7,0	9,5	27,6	31,1	
EWG	CEE	»	8,2	5,4	4,8	2,5	8,1	7,5	5,3	5,1	7,6	20,9	25,9	
Handelsbilanz, Welt	Balance commerciale, Monde	»	+ 1,9	- 2,6	- 1,0	- 9,0	+ 0,7	- 7,2	- 9,6	- 5,1	- 3,4	- 5,8	- 15,1	
EWG	CEE	»	+ 3,5	- 0,4	+ 0,2	- 7,0	+ 2,8	+ 0,2	- 2,1	- 0,3	+ 0,7	+ 0,4	+ 4,2	
Wichtigste ausgeführte Waren:	Principaux produits exportés :													
Baumwolle, Welt	Coton, Monde	t	16 192	10 587	9 636	5 821	14 420	13 231	9 602	10 252	13 903	42 196	47 505	
		1000 \$	8 916	5 882	5 372	3 239	7 997	7 441	5 097	5 163	7 477	23 409	25 518	
		t	14 834	9 184	7 719	4 247	13 903	35 984	47 405	
EWG	CEE	1000 \$	8 175	5 132	4 319	2 373	7 477	19 999	25 464	
Zentral Afrika			Centrafrique											
Einfuhr, Welt	Importations, Monde	Mio \$	7,4	9,5	6,8	16,1	10,2	9,1	7,5	11,2	7,1	35,4	35,0	
EWG	CEE	»	5,9	7,4	5,3	12,3	5,9	6,8	5,4	8,3	4,9	27,6	26,7	
Ausfuhr, Welt	Exportations, Monde	»	7,7	9,5	7,7	10,8	8,2	9,9	7,8	9,7	7,4	35,7	35,6	
EWG	CEE	»	3,5	3,8	4,4	4,5	3,9	6,5	6,2	6,2	4,6	16,2	22,9	
Handelsbilanz, Welt	Balance commerciale, Monde	»	+ 0,3	+ 0,1	+ 0,8	- 5,3	- 2,0	+ 0,8	+ 0,3	- 1,5	+ 0,3	+ 0,2	+ 0,6	
EWG	CEE	»	- 2,4	- 3,6	- 0,9	- 7,7	- 2,0	- 0,3	+ 0,8	- 2,1	- 0,3	- 11,5	- 1,8	
Wichtigste ausgeführte Waren:	Principaux produits exportés :													
Kaffee, Welt	Café, Monde	t	935	2 675	2 711	1 896	742	2 383	3 566	2 312	808	8 077	8 865	
		1000 \$	578	1 623	1 622	1 101	454	1 528	2 135	1 379	587	4 855	5 331	
		t	935	2 674	2 706	1 887	739	2 328	3 516	2 258	798	8 072	8 708	
EWG	CEE	1000 \$	578	1 623	1 620	1 098	454	1 498	2 132	1 335	585	4 854	5 269	
Baumwolle, Welt	Coton, Monde	t	3 234	2 896	3 857	5 267	3 727	4 385	3 826	5 054	5 457	15 255	17 063	
		1000 \$	1 825	1 548	2 114	2 881	2 042	2 404	2 128	2 457	2 603	8 368	8 931	
		t	3 154	2 749	3 728	4 131	3 477	3 710	3 567	3 444	2 828	13 763	14 199	
EWG	CEE	1000 \$	1 732	1 517	2 043	2 260	1 904	2 031	1 949	1 674	1 343	7 552	7 429	
Gabun			Gabon											
Einfuhr, Welt	Importations, Monde	Mio \$	17,2	16,6	14,1	16,6	15,5	21,8	15,6	24,8	15,5	64,3	77,9	
EWG	CEE	»	12,8	11,6	10,2	13,3	11,6	16,7	11,8	18,5	11,2	47,8	58,7	
Ausfuhr, Welt	Exportations, Monde	»	31,9	25,4	31,8	35,7	35,5	32,6	34,3	39,2	25,7	124,8	142,2	
EWG	CEE	»	13,3	12,4	16,1	19,6	19,5	17,5	16,0	19,3	14,1	61,4	72,4	
Handelsbilanz, Welt	Balance commerciale, Monde	»	+ 14,6	+ 8,7	+ 17,8	+ 19,1	+ 20,0	+ 10,8	+ 18,7	+ 14,4	+ 10,2	+ 60,5	+ 64,5	
EWG	CEE	»	+ 0,5	+ 0,8	+ 5,9	+ 6,3	+ 7,9	+ 0,9	+ 4,2	+ 0,8	+ 2,8	+ 13,6	+ 13,7	
Wichtigste ausgeführte Waren:	Principaux produits exportés :													
Tropische Hölzer, Welt	Bois tropicaux, Monde	1000 t	169	198	226	332	251	244	244	285	187	822	1 024	
		1000 \$	7 558	7 782	9 387	9 725	10 958	10 298	10 724	11 574	7 721	34 452	43 041	
		1000 t	136	165	181	182	207	191	172	210	150	663	782	
EWG	CEE	1000 \$	6 075	6 255	7 390	7 365	8 815	8 130	7 427	8 280	6 114	27 085	32 220	
Manganerz, Welt	Minerais de manganèse, Monde	1000 t	266	312	290	293	259	362	409	519	186	1 161	1 549	
		1000 \$	6 750	6 762	6 389	6 250	4 960	6 827	7 795	9 346	3 027	26 151	28 784	
		1000 t	81	86	133	147	123	139	112	173	88	446	548	
EWG	CEE	1000 \$	2 164	1 917	2 866	3 178	2 309	2 833	1 992	2 920	1 478	10 125	9 959	
Uranerz, Welt	Minerais d'uranium, Monde	t	410	188	183	356	370	317	175	271	184	1 137	1 113	
		1000 \$	2 532	1 234	1 217	2 462	2 337	1 277	1 848	1 582	652	7 265	6 926	
		t	410	188	183	356	370	317	175	271	184	1 137	1 113	
EWG	CEE	1000 \$	2 532	1 234	1 217	2 462	2 337	1 277	1 848	1 582	652	7 265	6 926	

AUSSENHANDEL DER ASSOZIIERTEN LÄNDER
COMMERCE EXTÉRIEUR DES PAYS ASSOCIÉS
COMMERCIO ESTERO DEI PAESI ASSOCIATI
BUITENLANDSE HANDEL VAN DE GEASSOCIEERDE LANDEN
FOREIGN TRADE OF ASSOCIATED COUNTRIES

			1968				1969				1970	1968	1969	
			I	II	III	IV	I	II	III	IV	I			
Kongo VR			Congo RP											
Einfuhr, Welt	Importations, Monde	Mio \$	18,7	23,4	17,1	24,2	19,1	19,6	19,0	20,7	13,3	83,5	78,6	
EWG	CEE	»	14,5	18,5	11,6	18,8	14,8	15,3	13,8	14,5	9,9	63,4	58,5	
Ausfuhr, Welt	Exportations, Monde	»	9,5	10,4	10,5	18,9	8,7	11,3	13,0	11,3	6,7	49,4	44,1	
EWG	CEE	»	6,2	6,4	6,7	12,1	5,9	7,3	6,4	6,4	3,1	31,4	26,0	
Handelsbilanz, Welt	Balance commerciale, Monde	»	9,2	13,0	6,6	5,3	10,4	8,3	6,0	9,4	6,6	34,1	34,1	
EWG	CEE	»	8,3	12,1	4,9	6,7	8,9	8,0	7,4	8,1	6,8	32,0	32,5	
Wichtigste ausgeführte Waren:	Principaux produits exportés :													
Tropische Hölzer, Welt	Bois tropicaux, Monde	1000 t	78	83	90	165	81	100	148	120	53	417	449	
		1000 \$	3 848	4 189	4 472	8 273	4 155	5 237	7 813	5 980	2 542	20 781	22 887	
EWG	CEE	1000 t	61	64	62	121	62	69	93	76	35	309	300	
		1000 \$	2 290	3 160	3 028	5 954	3 217	3 592	4 913	3 701	1 659	15 109	15 192	
Diamanten, Welt	Diamants, Monde	1000 cts	751	958	858	1 776	358	420	411	226	146	4 343	1 415	
		1000 \$	2 723	3 682	2 891	6 236	1 977	1 568	2 078	1 056	1 025	15 532	6 515	
EWG	CEE	1000 cts	669	620	712	1 497	321	416	362	196	102	3 502	1 295	
		1000 \$	1 776	1 788	1 997	4 405	1 377	1 462	1 219	662	298	9 966	4 593	
Kongo DR			Congo RD											
Einfuhr, Welt	Importations, Monde	Mio \$	74,7	99,2	98,0	37,7	59,7	74,3	125,6	.	.	309,6	(238,4)	
EWG	CEE	»	35,7	47,6	51,5	19,8	33,5	59,0	63,9	.	.	154,6	(136,3)	
Ausfuhr, Welt	Exportations, Monde	»	138,5	146,8	156,0	68,1	106,7	132,7	173,0	236,9	.	509,4	649,3	
EWG	CEE	»	79,1	89,0	72,5	35,5	70,2	92,1	115,9	169,3	.	276,1	447,5	
Handelsbilanz, Welt	Balance commerciale, Monde	»	+ 63,7	+ 46,6	+ 58,9	+ 30,4	+ 47,0	+ 58,4	+ 47,4	.	.	+ 199,8	.	
EWG	CEE	»	+ 43,4	+ 41,3	+ 21,0	+ 15,7	+ 36,7	+ 33,1	+ 52,9	.	.	+ 121,5	.	
Wichtigste ausgeführte Waren:	Principaux produits exportés :													
Kaffee, Welt	Café, Monde	t	19 922	12 737	10 759	4 333	(8 426)	(8 426)	10 279	17 831	.	38 744	44 963	
		1000 \$	6 964	2 692	(4 974)	(4 974)	5 820	10 122	.	.	.	25 406	25 890	
EWG	CEE	t	9 129	10 614	8 733	3 953	7 579	7 497	8 836	13 514	.	32 429	37 426	
		1000 \$	
Zinnerz, Welt	Minerais d'étain, Monde	t	941	1 222	1 507	1 394	(1 476)	(1 476)	1 601	2 740	.	5 064	7 294	
		1000 \$	3 284	3 060	(3 291)	(3 291)	3 532	6 358	.	.	.	11 412	16 493	
EWG	CEE	t	941	1 222	1 448	1 018	1 318	1 421	1 425	2 697	.	4 629	6 858	
		1000 \$	
Kupfer zum affinieren, Welt	Cuivre pour affinage, Monde	t	.	.	89 528	47 775	(71 766)	(71 766)	86 404	116 425	.	285 636	346 361	
		1000 \$.	.	103 262	47 118	(76 246)	(76 246)	117 530	159 572	.	341 420	429 595	
EWG	CEE	t	6 175	3 421	5 722	3 628	18 946	.	
		1000 \$	
Rwanda			Rwanda											
Einfuhr, Welt	Importations, Monde	Mio \$	4,3	5,1	6,5	6,6	5,4	5,6	6,0	6,6	.	22,8	23,6	
EWG	CEE	»	1,6	1,7	2,3	2,7	2,0	2,2	1,8	2,1	.	8,3	8,1	
Ausfuhr, Welt	Exportations, Monde	»	2,3	2,7	7,9	1,9	1,7	3,1	6,3	3,1	.	14,9	14,2	
EWG	CEE	»	0,9	1,0	1,2	1,0	1,1	1,1	1,3	1,1	.	4,1	4,5	
Handelsbilanz, Welt	Balance commerciale, Monde	»	- 2,0	- 2,4	- 1,4	- 4,7	- 3,7	- 2,5	+ 0,3	- 3,5	.	- 7,9	- 9,4	
EWG	CEE	»	- 0,6	- 0,7	- 1,2	- 1,8	- 0,9	- 1,1	- 0,5	- 1,0	.	- 4,2	- 3,6	
Wichtigste ausgeführte Waren:	Principaux produits exportés :													
Kaffee, Welt	Café, Monde	t	711	1 452	8 804	1 104	115	1 478	6 687	564	.	12 071	8 844	
		1000 \$	491	1 045	6 292	652	77	971	4 218	389	.	8 480	5 655	
EWG	CEE	t	—	8	451	35	115	—	—	—	.	494	115	
		1000 \$	—	6	324	24	77	—	—	—	.	354	77	

AUSSENHANDEL DER ASSOZIIERTEN LÄNDER
COMMERCE EXTÉRIEUR DES PAYS ASSOCIÉS
COMMERCIO ESTERO DEI PAESI ASSOCIATI
BUITENLANDSE HANDEL VAN DE GEASSOCIEERDE LANDEN
FOREIGN TRADE OF ASSOCIATED COUNTRIES

			1968				1969				1970	1968	1969
			I	II	III	IV	I	II	III	IV	I		
Burundi													
Einfuhr, Welt	Importations, Monde	Mio \$	5,7	4,5	6,7	6,1	6,3	5,9	5,4	4,2		23,0	21,8
EWG	CEE	»		11,0	.
Ausfuhr, Welt	Exportations, Monde	»	0,8	0,4	12,5	2,4	0,7	0,6	9,2	8,3		16,1	18,8
EWG	CEE	»		2,7	.
Handelsbilanz, Welt	Balance commerciale, Monde	»	- 4,9	- 4,1	+ 5,8	- 3,7	- 5,6	- 5,3	+ 3,8	+ 4,1		- 6,9	- 3,0
EWG	CEE	»		8,3	.
Wichtigste ausgeführte Waren:													
Kaffee, Welt	Café, Monde	1000 \$	220	218	16 459	1 939	96	516	13 097	1 120		18 836	14 829
EWG	CEE	t	115	140	11 678	1 349	57	343	8 390	617		13 282	9 407
Baumwolle, Welt	Cocon, Monde	1000 \$	495	—	944	1 320	570	—	872	795		2 759	2 227
EWG	CEE	t	262	—	504	674	297	—	457	412		1 440	1 166
		1000 \$
		t
Somalia													
Einfuhr, Welt	Importations, Monde	Mio \$	12,0	12,0								47,6	51,8
EWG	CEE	»	4,6	4,6								18,4	.
Ausfuhr, Welt	Exportations, Monde	»	.	.								29,7	32,5
EWG	CEE	»	.	.								9,1	.
Handelsbilanz, Welt	Balance commerciale, Monde	»										- 17,9	- 19,3
EWG	CEE	»										- 9,3	.
Wichtigste ausgeführte Waren:													
Bananen, Welt	Bananes, Monde	1000 \$										8 356	7 830
EWG	CEE	t										.	.
		1000 \$.	.
		t										.	.
Madagascar													
Einfuhr, Welt	Importations, Monde	Mio \$	36,3	45,2	41,4	47,4	45,5	48,2	45,7	38,4	35,5	170,3	182,9
EWG	CEE	»	27,9	35,1	30,8	36,0	32,0	35,4	32,7	26,6	24,2	129,8	125,6
Ausfuhr, Welt	Exportations, Monde	»	26,3	30,7	30,6	28,2	22,0	27,4	24,2	38,0	31,4	115,9	113,0
EWG	CEE	»	10,2	12,7	12,7	11,0	11,1	11,2	10,2	16,6	10,9	46,6	49,5
Handelsbilanz, Welt	Balance commerciale, Monde	»	- 10,0	- 14,4	- 10,8	- 19,2	- 23,5	- 20,8	- 21,5	- 0,4	- 4,1	- 54,3	- 69,9
EWG	CEE	»	- 17,7	- 22,5	- 18,0	- 24,9	- 20,9	- 24,1	- 22,5	- 10,1	- 13,3	- 81,2	- 76,1
Wichtigste ausgeführte Waren:													
Reis, Welt	Riz, Monde	1000 \$	15 498	18 498	15 554	15 227	10 321	4 815	12 233	22 193	17 122	69 302	51 889
EWG	CEE	t	3 399	2 799	2 868	2 743	6 141	968	1 559	2 991	7 960	12 344	9 446
		1000 \$	2 792	14 177	11 632
		t	856	3 769	3 551
Kaffee, Welt	Café, Monde	1000 \$	13 876	14 805	14 401	10 720	9 382	12 776	10 491	16 930	11 893	53 802	49 579
EWG	CEE	t	11 687	7 409	9 528	7 038	6 141	7 871	16 930	7 102	7 960	35 662	32 041
		1000 \$	7 555	28 347	25 978
		t	5 112	19 962	16 685
Gewürznelken, Welt	Girofle, Monde	1000 \$	4 002	4 316	3 375	732	472	232	83	187	1 500	12 425	974
EWG	CEE	t	2 542	2 797	2 115	478	308	490	144	619	4 720	7 933	1 578
		1000 \$	273	1 154	236
		t	192	816	698

TITEL	TITRE	Preis Einzelnummer Price per issue Prezzo di ogni numero					Prix par numéro Prij per nummer					Preis Jahresabonnement Price annual subscription Prezzo abbonamento annuo			Prix abonnement annuel Prij jaarabonnement		
		DM	Ffr	Lit.	Fl	Fb	DM	Ffr	Lit.	Fl	Fb	DM	Ffr	Lit.	Fl	Fb	
		PERIODISCHE VERÖFFENTLICHUNGEN															
PUBLICATIONS PÉRIODIQUES																	
Allgemeine Statistik (violett) deutsch / französisch / italienisch / niederländisch / englisch 11 Hefte jährlich	Statistiques générales (violet) allemand / français / italien / néerlandais / anglais 11 numéros par an	4,—	5,60	620	3,60	50	40,50	61,50	6 875	39,80	550						
Regionalstatistik - Jahrbuch (violett) deutsch / französisch / italienisch / niederländisch / englisch	Statistiques régionales - annuaire (violet) allemand / français / italien / néerlandais / anglais	7,50	11,50	1 250	7,25	100	—	—	—	—	—						
Volkwirtschaftliche Gesamtrechnungen - Jahrbuch (violett) deutsch / französisch / italienisch / niederländisch / englisch	Comptes Nationaux - annuaire (violet) allemand / français / italien / néerlandais / anglais	11,—	17,—	1 900	11,—	150	—	—	—	—	—						
Zahlungsbilanzen - Jahrbuch (violett) deutsch / französisch / italienisch / niederländisch / englisch	Balances des paiements - annuaire (violet) allemand / français / italien / néerlandais / anglais	7,50	11,50	1 250	7,50	100	—	—	—	—	—						
Steuerstatistik - Jahrbuch (violett) deutsch / französisch	Statistiques fiscales - annuaire (violet) français / allemand	7,50	11,50	1 250	7,50	100	—	—	—	—	—						
Statistische Studien und Erhebungen (orange) 4 Hefte jährlich	Études et enquêtes statistiques (orange) 4 numéros par an	7,50	11,50	1 250	7,50	100	26,—	39,—	4 400	26,—	350						
Statistische Grundzahlen deutsch, französisch, italienisch, niederländisch, englisch	Statistiques de base allemand, français, italien, néerlandais, anglais	5,50	8,50	930	5,40	75	—	—	—	—	—						
Außenhandel: Monatsstatistik (rot) deutsch / französisch 11 Hefte jährlich	Commerce extérieur: Statistique mensuelle (rouge) allemand / français 11 numéros par an	4,—	5,60	620	3,60	50	37,—	56,—	6 250	36,50	500						
Außenhandel: Analytische Übersichten (Nimexe) (rot); jährlich (Jan.-Dez.) (1970) deutsch / französisch	Commerce extérieur: Tableaux analytiques (Nimexe) (rouge); publication annuelle (jan.-déc.) (1970) allemand / français																
Band A — Landwirtschaftliche Erzeugnisse	Volume A — Produits agricoles	22,—	33,50	3 750	22,—	300	—	—	—	—	—						
Band B — Mineralische Stoffe	Volume B — Produits minéraux	11,—	17,—	1 900	11,—	150	—	—	—	—	—						
Band C — Chemische Erzeugnisse	Volume C — Produits chimiques	22,—	33,50	3 750	22,—	300	—	—	—	—	—						
Band D — Kunststoffe, Leder	Volume D — Matières plastiques, cuir	18,50	28,—	3 150	18,50	250	—	—	—	—	—						
Band E — Holz, Papier, Kork	Volume E — Bois, papier, liège	15,—	22,50	2 500	15,—	200	—	—	—	—	—						
Band F — Spinnstoffe, Schuhe	Volume F — Matières textiles, chaussures	22,—	33,50	3 750	22,—	300	—	—	—	—	—						
Band G — Steine, Gips, Keramik, Glas	Volume G — Pierres, plâtre, céramique, verre	15,—	22,50	2 500	15,—	200	—	—	—	—	—						
Band H — Eisen und Stahl	Volume H — Fonte, fer et acier	18,50	28,—	3 150	18,50	250	—	—	—	—	—						
Band I — Unedle Metalle	Volume I — Autres métaux communs	18,50	28,—	3 150	18,50	250	—	—	—	—	—						
Band J — Maschinen, Apparate	Volume J — Machines, appareils	22,—	33,50	3 750	22,—	300	—	—	—	—	—						
Band K — Beförderungsmittel	Volume K — Matériel de transport	11,—	17,—	1 900	11,—	150	—	—	—	—	—						
Band L — Präzisionsinstrumente, Optik	Volume L — Instruments de précision, optique	18,50	28,—	3 150	18,50	250	—	—	—	—	—						
Jahrbuch (Länder / Waren) Spezialpreis 13 Bände	Annuaire (pays-produits) Prix spécial 13 volumes	22,—	33,50	3 750	22,—	300	—	—	—	—	—						
		183,—	278,—	31 250	181,—	2 500	—	—	—	—	—						
Außenhandel: Analytische Übersichten - CST (rot) (1970) deutsch / französisch jährlich	Commerce extérieur: Tableaux analytiques - CST (rouge) (1970) allemand / français publication annuelle																
Band Export	Volume Export	29,50	44,50	5 000	29,—	400	—	—	—	—	—						
Band Import	Volume Import	22,—	33,50	3 750	22,—	300	—	—	—	—	—						
Außenhandel: Länderverzeichnis - NCP (rot) deutsch / französisch / italienisch / niederländisch jährlich	Commerce extérieur: Nomenclature des pays - NCP (rouge) allemand / français / italien / néerlandais publication annuelle	4,—	5,60	620	3,60	50	—	—	—	—	—						
Außenhandel: Erzeugnisse EGKS (rot) deutsch / französisch / italienisch / niederländisch jährlich	Commerce extérieur: Produits CECA (rouge) allemand / français / italien / néerlandais publication annuelle	15,—	22,50	2 500	15,—	200	—	—	—	—	—						

TITOLO	TITEL	TITLE
PUBBLICAZIONI PERIODICHE	PERIODIEKE UITGAVEN	PERIODICAL PUBLICATIONS
Statistiche generali (viola) <i>tedesco / francese / italiano / olandese / inglese</i> 11 numeri all'anno	Algemene statistiek (paars) <i>Duits / Frans / Italiaans / Nederlands / Engels</i> 11 nummers per jaar	General Statistics (purple) <i>German / French / Italian / Dutch / English</i> 11 issues per year
Statistiche regionali - annuario (viola) <i>tedesco / francese / italiano / olandese / inglese</i>	Regionaalstatistiek - jaarboek (paars) <i>Duits / Frans / Italiaans / Nederlands / Engels</i>	Regional Statistics - yearbook (purple) <i>German / French / Italian / Dutch / English</i>
Conti nazionali - annuario (viola) <i>tedesco / francese / italiano / olandese / inglese</i>	Nationale rekeningen - jaarboek (paars) <i>Duits / Frans / Italiaans / Nederlands / Engels</i>	National Accounts - yearbook (purple) <i>German / French / Italian / Dutch / English</i>
Bilance dei pagamenti - annuario (viola) <i>tedesco / francese / italiano / olandese / inglese</i>	Betalingsbalansen - jaarboek (paars) <i>Duits / Frans / Italiaans / Nederlands / Engels</i>	Balances of Payments - yearbook (purple) <i>German / French / Italian / Dutch / English</i>
Statistiche fiscali - annuario (viola) <i>tedesco / francese</i>	Belastingstatistiek - jaarboek (paars) <i>Duits / Frans</i>	Tax Statistics - yearbook (purple) <i>German / French</i>
Studi ed indagini statistiche (arancio) 4 numeri all'anno	Statistische studies en enquêtes (oranje) 4 nummers per jaar	Statistical Studies and Surveys (orange) 4 issues per year
Statistiche generali della Comunità <i>tedesco, francese, italiano, olandese, inglese</i>	Basisstatistieken <i>Duits, Frans, Italiaans, Nederlands, Engels</i>	Basic Statistics <i>German, French, Italian, Dutch, English</i>
Commercio estero: Statistica mensile (rosso) <i>tedesco / francese</i> 11 numeri all'anno	Buitenlandse handel: Maandstatistiek (rood) <i>Duits / Frans</i> 11 nummers per jaar	Foreign Trade: Monthly Statistics (red) <i>German / French</i> 11 issues per year
Commercio estero: Tavole analitiche - (Nimexe) (rosso); pubblicazione annuale (gen.-dic.) (1970) <i>tedesco / francese</i> Volume A — Prodotti agricoli Volume B — Prodotti minerali Volume C — Prodotti chimici Volume D — Materie plastiche, cuoio Volume E — Legno, carta, sughero Volume F — Materie tessili, calzature Volume G — Pietre, gesso, ceramica, vetro Volume H — Ghisa, ferro e acciaio Volume I — Altri metalli comuni Volume J — Macchine ed apparecchi Volume K — Materiale da trasporto Volume L — Strumenti di precisione, ottica Annuario (paesi-prodotti) Prezzo speciale 13 volumi	Buitenlandse handel: Analytische tabellen (Nimexe) (rood); jaarlijks (jan.-dec.) (1970) <i>Duits / Frans</i> Deel A — Landbouwprodukten Deel B — Minerale produkten Deel C — Chemische produkten Deel D — Plastische stoffen, leder Deel E — Hout, papier, kurk Deel F — Textielstoffen, schoeisel Deel G — Steen, gips, keramiek, glas Deel H — Gietijzer, ijzer en staal Deel I — Onedele metalen Deel J — Machines en toestellen Deel K — Vervoermaterieel Deel L — Precisie-instrumenten, optische toestellen Jaarboek (landen-produkten) Speciale prijs 13 delen	Foreign Trade: Analytical Tables (Nimexe) (red) yearly (Jan.-Dec.) (1970) <i>German / French</i> Volume A — Agricultural products Volume B — Mineral products Volume C — Chemical products Volume D — Plastic materials, leather Volume E — Wood, paper, cork Volume F — Textiles, footwear Volume G — Articles of stone, of plaster, ceramic products, glass and glassware Volume H — Iron and steel, and articles thereof Volume I — Basemetals Volume J — Machinery and mechanical appliances Volume K — Transport equipment Volume L — Precision instruments, optics Yearbook (countries-products) Special price for 13 volumes
Commercio estero: Tavole analitiche - CST (rosso) (1970) <i>tedesco / francese</i> pubblicazione annuale Volume Export Volume Import	Buitenlandse handel: Analytische tabellen - CST (rood) (1970) <i>Duits / Frans</i> jaarlijkse uitgave Deel Export Deel Import	Foreign Trade: Analytical Tables - CST (red), (1970) <i>German / French</i> Yearly publication Volume Export Volume Import
Commercio estero: Nomenclatura dei paesi - NCP (rosso) <i>tedesco / francese / italiano / olandese</i> pubblicazione annuale	Buitenlandse handel: Gemeenschappelijke landentijst - NCP (rood) <i>Duits / Frans / Italiaans / Nederlands</i> jaarlijks	Foreign Trade: Standard Country Nomenclature - NCP (red) <i>German / French / Italian / Dutch</i> yearly
Commercio estero: Prodotti CECA (rosso) <i>tedesco / francese / italiano / olandese</i> pubblicazione annuale	Buitenlandse handel: Produkten EGKS (rood) <i>Duits / Frans / Italiaans / Nederlands</i> jaarlijks	Foreign Trade: ECSC Products (red) <i>German / French / Italian / Dutch</i> yearly

TITEL	TITRE	Preis Einzelnummer Price per issue Prezzo di ogni numero					Prix par numéro Price per issue Prijs per nummer					Preis Jahresabonnement Price annual subscription Prezzo abbonamento annuo			Prix abonnement annuel Price annual subscription Prijs jaarabonnement					
		DM	Ffr	Lit.	Fl	Fb	DM	Ffr	Lit.	Fl	Fb	DM	Ffr	Lit.	Fl	Fb				
		PERIODISCHE VERÖFFENTLICHUNGEN																		
Überseeische Assoziierte: Rückblickendes Jahrbuch des Außenhandels der AASM (1959-1966) - Per Land (olivgrün) deutsch / französisch / italienisch / niederländisch / englisch (Mauretanien, Mali, Obervolta, Niger, Senegal, Elfenbeinküste, Togo, Dahome, Kamerun, Tschad, Zentralafrika, Gabun, Kongo (Brazzaville), Madagaskar)																				
		7,50					11,50					1 250			7,25			100		
Überseeische Assoziierte: Rückblickendes Jahrbuch des Außenhandels der AASM (1967-1969) (olivgrün) deutsch / französisch / italienisch / niederländisch / englisch in 2 Bänden - je Band																				
		7,50					11,50					1 250			7,25			100		
Überseeische Assoziierte: Statistisches Jahrbuch der AASM (1969) - (olivgrün) französisch																				
		7,50					11,50					1 250			7,25			100		
Überseeische Assoziierte: Statistisches Jahrbuch der AOM - (1970) (olivgrün) französisch																				
		7,50					11,50					1 250			7,25			100		
Energiestatistik (rubinfarben) deutsch / französisch / italienisch / niederländisch / englisch vierteljährlich Jahrbuch (im Abonnement eingeschl.)																				
		7,50					11,50					1 250			7,25			100		
		13,—					20,—					2 200			13,—			175		
Industriestatistik (blau) deutsch / französisch / italienisch / niederländisch vierteljährlich Jahrbuch (im Abonnement eingeschl.)																				
		5,50					8,50					930			5,50			75		
		9,50					14,—					1 560			9,50			125		
Eisen und Stahl (blau) deutsch / französisch / italienisch / niederländisch zweimonatlich Jahrbuch 1964, 1966, 1968, 1970 (nicht im Abonnement eingeschlossen)																				
		5,50					8,50					930			5,40			75		
		9,50					14,—					1 560			9,—			125		
Sonderveröffentlichung: Erläuterungen deutsch / französisch, italienisch / niederländisch																				
Sozialstatistik (gelb) deutsch / französisch / italienisch / niederländisch oder deutsch / französisch 6 Hefte jährlich Jahrbuch (nicht im Abonnement eingeschlossen)																				
		7,50					11,50					1 250			7,50			100		
		9,50					14,—					1 600			9,50			125		
Agrarstatistik (grün) deutsch / französisch 6 Hefte jährlich Jahrbuch (im Abonnement eingeschlossen)																				
		5,50					8,50					950			5,50			75		
Verkehrstatistik (karmesinrot) deutsch / französisch / italienisch / niederländisch Jahrbuch																				
		4,—					5,50					650			4,—			50		
PUBLICATIONS PÉRIODIQUES																				
Associés d'outre-mer: Annuaire rétrospectif du commerce extérieur des EAMA 1959-1966 par pays (vert-olive) allemand / français / italien / néerlandais / anglais (Mauritanie, Mali, Haute-Volta, Niger, Sénégal, Côte-d'Ivoire, Togo, Dahomey, Cameroun, Tchad, Rép. Centrafricaine, Gabon, Congo-Brazzaville, Madagascar)																				
		7,50					11,50					1 250			7,25			100		
Associés d'outre-mer: Annuaire rétrospectif du commerce extérieur des EAMA (1967-69) (vert-olive) allemand / français / italien / néerlandais / anglais en 2 volumes - par numéro																				
		7,50					11,50					1 250			7,25			100		
Associés d'outre-mer: Annuaire statistique des EAMA (1969) (vert-olive) français																				
		7,50					11,50					1 250			7,25			100		
Associés d'outre-mer: Annuaire Statistique des AOM (1970) (vert-olive) français																				
		7,50					11,50					1 250			7,25			100		
Statistiques de l'énergie (rubis) allemand / français / italien / néerlandais / anglais publication trimestrielle annuaire (compris dans l'abonnement)																				
		7,50					11,50					1 250			7,25			100		
		13,—					20,—					2 200			13,—			175		
Statistiques industrielles (bleu) allemand / français / italien / néerlandais publication trimestrielle annuaire (compris dans l'abonnement)																				
		5,50					8,50					930			5,50			75		
		9,50					14,—					1 560			9,50			125		
Sidérurgie (bleu) allemand / français / italien / néerlandais publication bimestrielle annuaire 1964, 1966, 1968, 1970 (non compris dans l'abonnement)																				
		5,50					8,50					930			5,40			75		
		9,50					14,—					1 560			9,—			125		
Publication spéciale: Notes explicatives allemand / français, italien / néerlandais																				
Statistiques sociales (jaune) allemand / français / italien / néerlandais ou allemand / français 6 numéros par an annuaire (non compris dans l'abonnement)																				
		7,50					11,50					1 250			7,50			100		
		9,50					14,—					1 600			9,50			125		
Statistique agricole (vert) allemand / français 6 numéros par an Annuaire (compris dans l'abonnement)																				
		5,50					8,50					950			5,50			75		
Statistiques des Transports (cramoisi) allemand / français / italien / néerlandais Annuaire																				
		4,—					5,50					650			4,—			50		

TITOLO	TITEL	TITLE
<p>PUBBLICAZIONI PERIODICHE</p> <p>Associati d'oltremare: Annuario retrospettivo del commercio estero degli SAMA (1959-1966) - per paese (verde oliva) tedesco / francese / italiano / olandese / inglese (Mauritania, Mali, Alto Volta, Niger, Senegal, Costa d'Avorio, Togo, Dahomey, Camerun, Ciad, Centrafrika, Gabon, Congo (Brazzaville), Madagascar)</p> <p>Associati d'oltremare: Annuario retrospettivo del commercio estero dei SAMA (1967-1969) (verde oliva) tedesco / francese / italiano / olandese / inglese 2 numeri - prezzo unitario</p> <p>Associati d'oltremare: Annuario statistico degli SAMA (1969) (verde oliva) francese</p> <p>Associati d'oltremare: Annuario statistico degli AOM (1970) (verde oliva) francese</p> <p>Statistiche dell'energia (rubino) tedesco / francese / italiano / olandese / inglese pubblicazione trimestrale annuario (compreso nell'abbonamento)</p> <p>Statistiche dell'industria (blu) tedesco / francese / italiano / olandese pubblicazione trimestrale annuario (compreso nell'abbonamento)</p> <p>Siderurgia (blu) tedesco / francese / italiano / olandese pubblicazione bimestrale annuario 1964, 1966, 1968, 1970 (non compreso nell'abbonamento)</p> <p>Publicazione speciale: Note esplicative tedesco / francese, italiano / olandese</p> <p>Statistiche sociali (giallo) tedesco / francese / italiano / olandese o tedesco / francese 6 numeri all'anno annuario (non compreso nell'abbonamento)</p> <p>Statistica agraria (verde) tedesco / francese 6 numeri all'anno Annuario (compreso nell'Abbonamento)</p> <p>Statistica dei trasporti (cremisi) tedesco / francese / italiano / olandese annuario</p>	<p>PERIODIEKE UITGAVEN</p> <p>Overzeese geassocieerden: Retrospectief jaarboek van de buitenlandse handel van de GASM (1959-1966) per land (oliifgroen) Duits / Frans / Italiaans / Nederlands / Engels (Mauritanië, Mali, Boven-Volta, Niger, Senegal, Ivoorkust, Togo, Dahomey, Kameroen, Tsjad, Centraal-Afrika, Gaboen, Kongo (Brazzaville), Madagaskar)</p> <p>Overzeese geassocieerden: Retrospectief jaarboek van de buitenlandse handel van de GASM (1967-1969) (oliifgroen) Duits / Frans / Italiaans / Nederlands / Engels in 2 delen, per deel</p> <p>Overzeese geassocieerden: Statistisch jaarboek voor de GASM (1969) (oliifgroen) Frans</p> <p>Overzeese geassocieerden: Statistisch jaarboek voor de AOM (oliifgroen) Frans</p> <p>Energiestatistiek (robijn) Duits / Frans / Italiaans / Nederlands / Engels driemaandelijks jaarboek (begrepen in het abonnement)</p> <p>Industriestatistiek (blauw) Duits / Frans / Italiaans / Nederlands driemaandelijks jaarboek (begrepen in het abonnement)</p> <p>Ijzer en staal (blauw) Duits / Frans / Italiaans / Nederlands tweemaandelijks jaarboek 1964, 1966, 1968, 1970 (niet begrepen in het abonnement)</p> <p>Speciale uitgave: Toelichting Duits / Frans, Italiaans / Nederlands</p> <p>Sociale statistiek (geel) Duits / Frans / Italiaans / Nederlands of Duits / Frans 6 nummers per jaar jaarboek (niet begrepen in het abonnement)</p> <p>Landbouwstatistiek (groen) Duits / Frans 6 nummers per jaar jaarboek (begrepen in het abonnement)</p> <p>Vervoersstatistiek (karmozijn) Duits / Frans / Italiaans / Nederlands jaarboek</p>	<p>PERIODICAL PUBLICATIONS</p> <p>Overseas Associates: Retrospective Yearbook of Foreign Trade of the AASM by Country (1959-1966) (olive-green) German / French / Italian / Dutch / English (Mauritania, Mali, Upper Volta, Niger, Senegal, Ivory Coast, Togo, Dahomey, Cameroon, Chad, Central African Republic, Gabon, Congo (Brazzaville), Madagastar)</p> <p>Overseas Associates: Retrospective Yearbook of Foreign Trade of the AASM (1967-1969) (olive-green) German / French / Italian / Dutch / English in 2 volumes - each volume</p> <p>Overseas Associates: Statistical Yearbook of the AASM (1969) (olive-green) French</p> <p>Overseas Associates: Statistical yearbook of the AOM (1970) (olive-green) French</p> <p>Energy Statistics (ruby) German / French / Italian / Dutch / English quarterly Yearbook (included in the subscription)</p> <p>Industrial Statistics (blue) German / French / Italian / Dutch quarterly Yearbook (included in the subscription)</p> <p>Iron and Steel (blue) German / French / Italian / Dutch bimonthly Yearbook 1964, 1966, 1968, 1970 (not included in the subscription)</p> <p>Special issue: Explanatory Notes German / French, Italian / Dutch</p> <p>Social Statistics (yellow) German / French / Italian / Dutch or German / French 6 issues yearly Yearbook (not included in the subscription)</p> <p>Agricultural Statistics (green) German / French 6 issues yearly Yearbook (included in the subscription)</p> <p>Transport Statistics (crimson) German / French / Italian / Dutch Yearbook</p>

TITEL	TITRE	Preis Einzelnummer Price per issue Prezzo di ogni numero					Prix par numéro Price annual subscription Prezzo abbonamento annuo							
		DM	Ffr	Lit.	Fl	Fb	DM	Ffr	Lit.	Fl	Fb			
EINZELVERÖFFENTLICHUNGEN	PUBLICATIONS NON PÉRIODIQUES													
Sozialstatistik: Sonderreihe „Wirtschaftsrechnungen“ (gelb) (Ausgabe 1966-1967) <i>deutsch / französisch und italienisch / niederländisch</i> 7 Hefte, bestehend aus jeweils einem Text- und einem Tabellenteil Einzelheft	Statistiques sociales: Série spéciale « Budgets familiaux » (jaune) (édition 1966-1967) <i>allemand / français et italien / néerlandais</i> 7 numéros, comprenant chacun un exposé et des tableaux par numéro	16,—	20,—	2 500	14,50	200	—	—	—	—	—			
Sozialstatistik: Sonderreihe „Erhebung über die Struktur und Verteilung der Löhne“ (gelb) 8 Bände Gesamtausgabe	Statistiques sociales: Série spéciale « Enquête sur la structure et la répartition des salaires » (jaune) 8 volumes série complète	15,— 88,—	22,— 133,—	2 500 15 000	14,50 87,—	200 1 200	—	—	—	—	—			
Agrarstatistik: Sonderreihe „Gründerhebung über die Struktur der landwirtschaftlichen Betriebe. Zusammenfassende Ergebnisse nach Erhebungsbezirken.“ Je Heft	Statistique agricole: Série spéciale « Enquête de base sur la structure des exploitations agricoles. Résultats récapitulatifs par circonscription d'enquête » par numéro	9,50	14,—	1 560	9,—	125	—	—	—	—	—			
Allgemeine Statistik: Sonderreihe „Die Input-Output-Tabellen 1965“ (violett) <i>französisch und Sprache des betreffenden Landes</i> Abonnement für die ersten 6 Bände	Statistiques générales: Série spéciale. Les Tableaux Entrées-Sorties 1965 - (violett) <i>français + langue du pays concerné</i> abonnement pour les 6 premiers volumes	11,— 51,30	16,70 77,80	1 870 8 750	11,— 51,—	150 700	—	—	—	—	—			
Allgemeine Statistik: Sondernummer: „Europäisches System Volkswirtschaftlicher Gesamtrechnungen“ - ESG <i>deutsch, französisch, italienisch, niederländisch</i>	Statistiques générales: Numéro spécial « Système européen de comptes économiques intégrés » - SEC <i>allemand, français, italien, néerlandais</i>	18,35	27,80	3 120	18,—	250	—	—	—	—	—			
Allgemeine Systematik der Wirtschaftszweige in den Europäischen Gemeinschaften (NACE) <i>deutsch / französisch und italienisch / niederländisch</i> Ausgabe 1970	Nomenclature générale des activités économiques dans les Communautés européennes (NACE) <i>allemand / français et italien / néerlandais</i> édition 1970	9,50	14,—	1 560	9,—	125	—	—	—	—	—			
Internationales Warenverzeichnis für den Außenhandel (CST) <i>deutsch / französisch / italienisch / niederländisch</i>	Classification statistique et tarifaire pour le commerce international (CST) <i>allemand / français / italien / néerlandais</i>	4,—	5,—	620	3,60	50	—	—	—	—	—			
Einheitliches Güterverzeichnis für die Verkehrsstatistik (NST) Ausgabe 1968 <i>deutsch / französisch / italienisch / niederländisch</i>	Nomenclature uniforme de marchandises pour les statistiques de transport (NST) édition 1968 <i>allemand / français / italien / néerlandais</i>	4,—	5,—	620	3,60	50	—	—	—	—	—			
Harmonisierte Nomenklatur für die Außenhandelsstatistiken der EWG-Länder (NIMEXE) <i>deutsch / französisch / italienisch / niederländisch</i> Vollständiger Text - Ausgabe 1969 + Austauschblätter 1970 + 1971	Nomenclature harmonisée pour les statistiques du commerce extérieur des pays de la CEE (NIMEXE) <i>allemand / français / italien / néerlandais</i> Texte intégral - Édition 1969 + supplément 1970 + 1971	60,—	75,—	9 370	54,50	750	—	—	—	—	—			

TITOLO	TITEL	TITLE
<p>PUBBLICAZIONI NON PERIODICHE</p> <p>Statistiche sociali: Serie speciale « Bilanci familiari » (giallo) (edizione 1966-1967) <i>tedesco / francese e italiano / olandese</i> 7 numeri, comprendenti ciascuno un testo e tabelle prezzo unitario</p> <p>Statistiche sociali: Serie speciale « Indagine sulla struttura e sulla ripartizione dei salari » (giallo) 8 volumi serie completa</p> <p>Statistica agraria: Serie speciale « indagine di base sulla struttura delle aziende agricole - Risultati riassuntivi per circoscrizione d'indagine » prezzo unitario</p> <p>Statistiche generali: Serie speciale « Tavole Input-Output 1965 » (viola) <i>francese + lingua del paese in oggetto</i> abbonamento per i primi 6 volumi</p> <p>Statistiche generali: Numero spéciale « Sistema europeo di conti economici integrati » SEC <i>tedesco, francese, italiano, olandese</i></p> <p>Nomenclatura generale delle attività economiche nelle Comunità europee (NACE) <i>tedesco / francese e italiano / olandese</i> edizione 1970</p> <p>Classificazione statistica e tariffaria per il commercio internazionale (CST) <i>tedesco / francese / italiano / olandese</i></p> <p>Nomenclatura uniforme delle merci per la statistica dei trasporti (NST) - Edizione 1968 <i>tedesco / francese / italiano / olandese</i></p> <p>Nomenclatura armonizzata per le statistiche del commercio estero dei paesi della CEE (NIMEXE) <i>tedesco / francese / italiano / olandese</i> Testo integrale - Edizione 1969 + supplemento 1970 + 1971</p>	<p>NIET-PERIODIEKE UITGAVEN</p> <p>Sociale statistiek: Bijzondere reeks „Budget-onderzoek” (geel) (uitgave 1966-1967) <i>Duits / Frans en Italiaans / Nederlands</i> 7 nummers met elk een tekstgedeelte en een tabellengedeelte per nummer</p> <p>Sociale statistiek: Bijzondere reeks „Enquête naar de structuur en de verdeling der lonen” (geel) 8 delen volledige serie</p> <p>Landbouwstatistiek: Bijzondere reeks „Basis-enquête inzake de structuur van de landbouw-bedrijven - Samengevatte resultaten per enquête-gebied” per nummer</p> <p>Algemene statistiek: bijzondere reeks „Input-Output tabellen 1965” (paars) <i>Frans + de taal van het betrokken land</i> abonnement voor de eerste 6 delen</p> <p>Algemene statistiek: Speciaal nummer „Europees stelsel van economische rekeningen” ESER <i>Duits, Frans, Italiaans, Nederlands</i></p> <p>Algemene systematische bedrijfsindeling in de Europese Gemeenschappen (NACE) <i>Duits / Frans en Italiaans / Nederlands</i> uitgave 1970</p> <p>Classificatie voor statistiek en tarief van de internationale handel (CST) <i>Duits / Frans / Italiaans / Nederlands</i></p> <p>Eenvormige goederennomenclatuur voor de vervoersstatistieken (NST) - Uitgave 1968 <i>Duits / Frans / Italiaans / Nederlands</i></p> <p>Geharmoniseerde nomenclatuur voor de statistieken van de buitenlandse handel van de Lid-Staten van de EEG (NIMEXE) <i>Duits / Frans / Italiaans / Nederlands</i> volledige tekst - uitgave 1969 + supplement 1970 + 1971</p>	<p>NON PERIODICAL PUBLICATIONS</p> <p>Social Statistics: Special Series of Economic Accounts (yellow) (1966-1967 edition) <i>German / French and Italian / Dutch</i> 7 issues, each containing text and tables per issue</p> <p>Social Statistics: Special Series “Survey on the structure and distribution of wages” (yellow) 8 volumes complete series</p> <p>Agricultural Statistics: Special Series “Basis survey on the structure of agricultural holdings - Summary results according to survey areas” per issue</p> <p>General Statistics: Special Series “The Input-Output Tables 1965” (purple) <i>French + the language of the country concerned</i> The series of the first 6 issues</p> <p>General Statistics: Special issue “European system of integrated economic accounts” SEC <i>German, French, Italian, Dutch</i></p> <p>General Nomenclature of Economic Activities in the European Communities (NACE) <i>German / French and Italian / Dutch</i> 1970 issue</p> <p>Statistical and Tariff Classification for International Trade (CST) <i>German / French / Italian / Dutch</i></p> <p>Standard Goods Nomenclature for Transport Statistics (NST) - 1968 issue <i>German / French / Italian / Dutch</i></p> <p>Harmonized Nomenclature for the Foreign Trade Statistics of the EEC-Countries (Nimexe) <i>German / French / Italian / Dutch</i> Full Text - 1969 issue + supplement 1970 + 1971</p>

**STATISTISCHES AMT DER EUROPÄISCHEN GEMEINSCHAFTEN
OFFICE STATISTIQUE DES COMMUNAUTÉS EUROPÉENNES
ISTITUTO STATISTICO DELLE COMUNITA EUROPEE
BUREAU VOOR DE STATISTIEK DER EUROPESE GEMEENSCHAPPEN
STATISTICAL OFFICE OF THE EUROPEAN COMMUNITIES**

- R. Dumas** **Generaldirektor / Directeur général / Direttore generale / Directeur-generaal / Director General**
- E. Hentgen** **Assistent / Assistant / Assistente / Assistent / Assistant**
- Direktoren / Directeurs / Direttori / Directeuren / Directors :**
- V. Paretti** **Allgemeine Statistik und assoziierte Staaten / Statistiques générales et Etats associés / Statistiche generali e Stati associati /
Algemene statistiek en geassocieerde staten / General Statistics and Associated States**
- C. Legrand** **Energiestatistik / Statistiques de l'énergie / Statistiche dell'energia / Energiestatistiek / Energy Statistics**
- S. Ronchetti** **Handels- und Verkehrsstatistik / Statistiques du commerce et des transports / Statistiche del commercio e dei trasporti / Han-
dels- en Vervoersstatistiek / Trade and Transport Statistics**
- F. Grotius** **Industrie- und Handwerksstatistik / Statistiques industrielles et artisanales / Statistiche dell'industria e dell'artigianato / Industrie
en Ambachtsstatistiek / Industrial and Craft Statistics**
- P. Gavanier** **Sozialstatistik / Statistiques sociales / Statistiche sociale / Sociale statistiek / Social Statistics**
- S. Louwes** **Agrarstatistik / Statistiques agricoles / Statistiche agrarie / Landbouwstatistiek / Agricultural Statistics**

Diese Veröffentlichung kann zum Einzelpreis von DM 4,— oder zum Jahresabonnementspreis von DM 40,50 durch die nachstehend aufgeführten Vertriebsstellen bezogen werden :

Cette publication est vendue, par numéro, au prix de Ffr 5,60 ou Fb 50,— ou par abonnement annuel au prix de Ffr 61,50 ou Fb 550,—. S'adresser aux bureaux de vente et d'abonnements indiqués ci-dessous :

Questa pubblicazione é in vendita al prezzo di Lit. 620 il numero o di Lit. 6.875 per l'abbonamento annuale. Ogni richiesta va rivolta agli uffici di vendita e di abbonamento seguenti :

Deze publikatie kost Fl. 3,60 resp. Bf 50,— per nummer of Fl. 39,80 resp. Bf 550,— per jaarabonnement en is verkrijgbaar bij onderstaande verkoop- en abonnementskantoren :

This publication is delivered by the following sales agents at the price of : single copies : Bf 50.—, annual subscription : Bf 550.— :

DEUTSCHLAND (BR) VERLAG BUNDESANZEIGER, 5 Köln 1 — Postfach 108006, Fernschreiber : Anzeiger Bonn 08.882.595, Postscheckkonto : 83.400 Köln

FRANCE SERVICE DE VENTE EN FRANCE DES PUBLICATIONS DES COMMUNAUTÉS EUROPÉENNES, 26, rue Desaix, 75 Paris 15^e — CCP : Paris 23-96

ITALIA LIBRERIA DELLO STATO, Piazza G. Verdi, 10, 00198 Roma — CCP : 1/2640 Agenzie : 00187 ROMA — Via del Tritone, 61/A e 61/B e Via XX Settembre (Palazzo Ministero delle Finanze) . 20121 MILANO — Galleria Vittorio Emanuele, 3 . 50129 FIRENZE — Via Cavour, 46/R . 80121 NAPOLI — Via Chiaia, 5 . 16121 GENOVA — Via XII Ottobre, 172 . 40125 BOLOGNA — Strada Maggiore, 23/A

NEDERLAND STAATSDRUKKERIJ- EN UITGEVERIJBEDRIJF, Christoffel Plantijnstraat, 's-Gravenhage, Postgirorekening 42 53 00

BELGIË-BELGIQUE BELGISCH STAATSBLOED, Leuvenseweg 40, 1000 Brussel — PCR 50-80 MONITEUR BELGE, 40, rue de Louvain, 1000 Bruxelles — CCP 50-80

LUXEMBOURG OFFICE DES PUBLICATIONS OFFICIELLES DES COMMUNAUTÉS EUROPÉENNES, Luxembourg-1, Case postale 1003, et 29, rue Aldringen, Bibliothèque — CCP 191-90, compte courant bancaire : Banque Internationale du Luxembourg 8-109/6003/200.

GREAT BRITAIN AND COMMONWEALTH H.M. STATIONERY OFFICE, P.O. Box 569, London S.E. 1

**ANDERE LÄNDER
AUTRES PAYS
ALTRI PAESI
ANDERE LANDEN
OTHER COUNTRIES**

OFFICE DES PUBLICATIONS OFFICIELLES
DES COMMUNAUTÉS EUROPÉENNES
Luxembourg-1, Case postale 1003

AMT FOR AMTLICHE VERÖFFENTLICHUNGEN DER EUROPÄISCHEN GEMEINSCHAFTEN - POSTFACH 1003 - LUXEMBURG 1
OFFICE DES PUBLICATIONS OFFICIELLES DES COMMUNAUTÉS EUROPÉENNES - CASE POSTALE 1003 - LUXEMBOURG 1
UFFICIO DELLE PUBBLICAZIONI UFFICIALI DELLE COMUNITA EUROPEE - CASELLA POSTALE 1003 - LUSSEMBURGO 1
BUREAU VOOR OFFICIËLE PUBLIKATIES DER EUROPESE GEMEENSCHAPPEN - POSTBUS 1003 - LUXEMBURG 1
OFFICE FOR OFFICIAL PUBLICATIONS OF THE EUROPEAN COMMUNITIES - P.O. BOX 1003 - LUXEMBURG 1