

MARCHES AGRICOLES
AGRARMÄRKTE
MERCATI AGRICOLI
LANDBOUWMARKTEN

PRODUITS ANIMAUX - TIERISCHE PRODUKTE - PRODOTTI ANIMALI - DIERLIJKE PRODUKTEN

PRIX - PREISE - PREZZI - PRIJZEN

DIRECTION GENERALE DE L'AGRICULTURE, Division « Bilans, Etudes, Information »
GENERALDIREKTION LANDWIRTSCHAFT, Abteilung » Bilanzen, Studien, Information «
DIREZIONE GENERALE DELL'AGRICOLTURA, Divisione « Bilanci, Studi, Informazione »
DIRECTORAAT-GENERAAL LANDBOUW, Afdeling « Balansen, Studies, Informatie »

12, avenue de Broqueville, Bruxelles 15

Tel. 71 00 90

Telex 22 037 (Agricom)

La reproduction des données est subordonnée à l'indication de la source

Nachdruck mit Quellenangabe gestattet

La riproduzione del contenuto è subordinato alla citazione della fonte

Het overnemen van gegevens is toegestaan mits bronvermelding

Reference to this publication is requested for reproduction of any data

Abréviations et signes employés	Zeichen und Abkürzungen		Abbreviazioni e segni convenzionali	Tekens en afkortingen
Pas de cotation ou fixation des prix	Keine Preisnotierung oder-festsetzung	-	Nessuna quotazione o fissazione di prezzo	Geen notering of prijsvaststelling
Informations non disponibles	Informationen nicht verfügbar	.	Informazioni non disponibili	Informaties niet beschikbaar
Moyenne	Durchschnitt	Ø	Media	Gemiddelde
Unité monétaire	-	UM	Unità monetaria	-
-	Geldeinheit	GE	-	Geldeenheid
Unité de compte	-	UC	Unità di conto	-
-	Rechnungseinheit	RE	-	Rekeneenheid
Monnaie nationale	Nationale Währung	MN	Moneta nazionale	Nationale munteenheid
Franc belge	Belgischer Frank	Fb	Franco belga	Belgische frank
Deutschmark	Deutsche Mark	DM	Marco tedesco	Duitse mark
Franc français	Französischer Frank	Ff	Franco francese	Fransse frank
Lire	Lira	Lit	Lira	Lire
Franc luxembourgeois	Luxemburger Frank	Flux	Franco lussemburghese	Luxemburgse frank
Florin	Gulden	Fl	Fiorino	Gulden
<u>Monnaies anglaises</u>	<u>Englische Währung</u>		<u>Moneta inglese</u>	<u>Engelse munteenheid</u>
a) Livre Sterling	a) Pfund Sterling	£	a) Lira sterlina	a) Pond sterling
b) Shilling	b) Shilling	s	b) Scellino	b) Shilling
c) Pence	c) Pence	d	c) Pence	c) Pence
<u>Monnaie autrichienne</u>	<u>Österreichische Währung</u>		<u>Moneta austriaca</u>	<u>Oostenrijkse munteenheid</u>
Schilling	Schilling	schil	Scellino	Schilling
<u>Monnaies danoises</u>	<u>Dänische Währung</u>		<u>Moneta danese</u>	<u>Deense munteenheid</u>
Couronne	Krone	DKr	Corona	Kroon
Øre	Øre	Øre	Øre	Øre
<u>Mesures anglaises</u>	<u>Englische Masse</u>		<u>Misure inglesi</u>	<u>Engelse maat</u>
Livre	Pfund	lb	Libbra	Pond
Hundredweight	Hundredweight	cwt (112 lb)	Hundredweight	Hundredweight
Poids vif	Lebendgewicht	PVI	Peso vivo	Levend gewicht
Poids abattu	Schlachtgewicht	PAB	Peso morto	Geslacht gewicht
Groupe de produit	Produktgruppe	PG	Gruppo del prodotto	Productengroep
Union économique belgo-luxembourgeoise	Belgisch-luxemburgische Wirtschaftsunion	UEBL BLEU	Unione economica belgo-lussemburghese	Belgisch-luxemburgse economische unie

TABLE DES MATIERES

INHALTSVERZEICHNIS

	<u>Page/Seite</u>	
Taux de change	6	Wechselkurse
Jours fériés	7	Feiertage
<u>I. Viande porcine</u>		<u>I. Schweinefleisch</u>
A. Eclaircissements	8 - 15	A. Erläuterungen
B. Prix de marché		B. Marktpreise
1. Porcs	16 - 23	1. Schweine
2. Pièces de la découpe	24 - 25	2. Teilstücke
C. Prix d'écluse et prélèvements		C. Einschleusungspreise und Abschöpfungen
1. Intracommunautaires	26 - 29	1. Innergemeinschaftlich
2. Envers pays tiers	30 - 31	2. Gegenüber Drittländern
<u>II. Oeufs et Volailles</u>		<u>II. Eier und Schlachtgeflügel</u>
A. Eclaircissements	32 - 35	A. Erläuterungen
B. Prix de marché		B. Marktpreise
1. Oeufs	36 - 38	1. Eier
2. Volailles	39 - 40	2. Geflügel
C. Prix d'écluse et prélèvements		C. Einschleusungspreise und Abschöpfungen
1. Oeufs		1. Eier
a) Prélèvements intracommunautaires	41	a) Innergemeinschaftliche Abschöpfungen
b) Prix d'écluse et prélèvements envers pays tiers	42	b) Einschleusungspreise und Abschöpfungen gegenüber Drittländern
2. Volailles		2. Geflügel
a) Prélèvements intracommunautaires	43	a) Innergemeinschaftliche Abschöpfungen
b) Prix d'écluse et prélèvements envers pays tiers	44	b) Einschleusungspreise und Abschöpfungen gegenüber Drittländern
<u>III. Viande bovine</u>		<u>III. Rindfleisch</u>
A. Eclaircissements	45 - 52	A. Erläuterungen
B. Prix fixés	53 - 54	B. Festgesetzte Preise
C. Prix de marché		C. Marktpreise
1. Bovins vivants		1. Lebende Rinder
a) C.E.E. :		a) E.W.G. :
Belg - Deut	55 - 56	Belg - Deut
Fran - Ital	57 - 58	Fran - Ital
Lux - Ndrl	59 - 60	Lux - Ndrl
b) Pays tiers :		b) Drittländer :
Danm - Eire - GrBr	61 - 62	Danm - Eire - GrBr
2. Veaux vivants		2. Lebende Kälber
a) C.E.E. :		a) E.W.G. :
Belg - Deut - Fran	63 - 64	Belg - Deut - Fran
Ital - Lux - Ndrl	65 - 66	Ital - Lux - Ndrl
b) Pays tiers :		b) Drittländer :
Danmark	67	Danmark
D. Prix de marché - Prix à l'importation - Prélèvements		D. Marktpreise - Einfuhrpreise - Abschöpfungen
1. Bovins vivants	68 - 69	1. Lebende Rinder
2. Veaux vivants	70 - 71	2. Lebende Kälber
E. Montants maxima des restitutions Bovins et veaux vivants	72	E. Höchstbeträge der Erstattungen Lebende Rinder und Kälber

	<u>Page/Seite</u>
IV. Produits laitiers	
A. Eclaircissements	73 - 76
B. Lait (3,7%) Prix fixés	77
C. Prix de seuil	78
D. Prix constatés sur le marché intérieur	
PG 01 + PG 02	79 - 80
PG 03 + PG 04	81 - 82
PG 05 + PG 06	83 - 84
PG 08 + PG 09	85 - 86
PG 10 + PG 11	87 - 88
PG 13 + PG 14	89 - 90
CHE + TIL	92 - 94
E. Prix de seuil - Prix franco-frontière - Prélèvements intra-communautaires	
Pour importations vers :	

IV. Milcherzeugnisse
A. Eclaircissements
B. Milch (3,7%) Festgesetzte Preise
C. Schwellenpreise
D. Preise festgestellt auf dem inländischen Markt
PG 01 + PG 02
PG 03 + PG 04
PG 05 + PG 06
PG 08 + PG 09
PG 10 + PG 11
PG 13 + PG 14
CHE + TIL
E. Schwellenpreise - Frei-Grenze-Preise - Inneregemeinschaftliche Abschöpfungen
Für Einfuhren nach :

	U.E.B.L./ B.L.E.U.		DEUTSCHLAND (BR)	FRANCE	ITALIA	NEDERLAND
PG 01 + PG 02	95 - 96	PG 01 + PG 02	111 - 112	125 - 126	139 - 140	153 - 154
PG 03 + PG 05	97 - 98	PG 03 + PG 04	113 - 114	127 - 128	141 - 142	155 - 156
PG 04	99 - 100	PG 05 + PG 06	115 - 116	129 - 130	143 - 144	157 - 158
PG 06 + PG 08	101 - 102	PG 08 + PG 09	117 - 118	131 - 132	145 - 146	159 - 160
PG 09 + PG 10	103 - 104	PG 10 + PG 11	119 - 120	133 - 134	147 - 148	161 - 162
PG 11 + PG 13	105 - 106	PG 13 + PG 14	121 - 122	135 - 136	149 - 150	163 - 164
PG 14	107 - 108	CHE + TIL	123 - 124	137 - 138	151 - 152	165 - 166
CHE + TIL	109 - 110					

F. Prix franco-frontière pays tiers	167 - 168
G. Prix de seuil Prix franco-frontière - Prélèvements envers pays tiers	
PG 01 + PG 02	169 - 170
PG 03 + PG 04	171 - 172
PG 05 + PG 06	173 - 174
PG 07 + PG 08	175 - 176
PG 09 + PG 10	177 - 178
PG 11 + PG 13	179 - 180
BURAC + BURDO	181 - 182
CHE + TIL	183 - 184

F. Frei-Grenze-Preise Drittländer
G. Schwellenpreise - Frei-Grenze-Preise - Abschöpfungen gegenüber Drittländern
PG 01 + PG 02
PG 03 + PG 04
PG 05 + PG 06
PG 07 + PG 08
PG 09 + PG 10
PG 11 + PG 13
BURAC + BURDO
CHE + TIL

INDICEINHOUDSOPGAVE

	<u>Pagina/Bladzijde</u>	
Tassi di cambio	6	Wisselkoersen
Giorni festivi	7	Feestdagen
<u>I. Carne suina</u>		<u>I. Varkensvlees</u>
A. Spiegazioni	8 - 15	A. Toelichting
B. Prezzi di mercato		B. Marktprijzen
1. Suini	16 - 23	1. Varkens
2. Pezzi staccati	24 - 25	2. Deelstukken
C. Prezzi limite e prelievi		C. Sluisprijzen en heffingen
1. Intracomunitari	26 - 29	1. Intracommunautaire
2. Verso paesi terzi	30 - 31	2. Tegenover derde landen
<u>II. Uova e Pollame</u>		<u>II. Eieren en Slachtpluimvee</u>
A. Spiegazioni	32 - 35	A. Toelichting
B. Prezzi di mercato		B. Marktprijzen
1. Uova	36 - 38	1. Eieren
2. Pollame	39 - 40	2. Gevogelte
C. Prezzi limite e prelievi		C. Sluisprijzen en heffingen
1. Uova		1. Eieren
a) Prelievi intracomunitari	41	a) Intracommunautaire heffingen
b) Prezzi limite e prelievi verso paesi terzi	42	b) Sluisprijzen en heffingen tegenover derde landen
2. Pollame		2. Gevogelte
a) Prelievi intracomunitari	43	a) Intracommunautaire heffingen
b) Prezzi limite e prelievi verso paesi terzi	44	b) Sluisprijzen en heffingen tegenover derde landen
<u>III. Carne bovina</u>		<u>III. Rundvlees</u>
A. Spiegazioni	45 - 52	A. Toelichting
B. Prezzi fissati	53 - 54	B. Vastgestelde prijzen
C. Prezzi di mercato		C. Marktprijzen
1. Bovini vivi		1. Levende runderen
a) C.E.E. :		a) E.E.G. :
Belg - Deut	55 - 56	Belg - Deut
Fran - Ital	57 - 58	Fran - Ital
Lux - Ndr1	59 - 60	Lux - Ndr1
b) Paesi terzi :		b) Derde landen :
Danm - Eire - GrBr	61 - 62	Danm - Eire - GrBr
2. Vitelli vivi		2. Levende kalveren
a) C.E.F. :		a) E.E.G. :
Belg - Deut - Fran	63 - 64	Belg - Deut - Fran
Ital - Lux - Ndr1	65 - 66	Ital - Lux - Ndr1
b) Paesi terzi :		b) Derde landen :
Danmark	67	Danmark
D. Prezzi di mercato -		D. Marktprijzen -
Prezzi all'importazione -		Invoerprijzen -
Prelievi		Heffingen
1. Bovini vivi	68 - 69	1. Levende runderen
2. Vitelli vivi	70 - 71	2. Levende kalveren
E. Importi massimi delle restituzioni		E. Maximumbedragen van de restituties
Bovini e vitelli vivi	72	Levende runderen en kalveren

Pagina/Bladzijde

IV. Prodotti lattiero-caseari

A. Spiegazioni	73 - 76
B. Latte (3,7%) Prezzi fissati	77
C. Prezzi d'entrata	78
D. Prezzi constatati sul mercato nazionale	
PG 01 + PG 02	79 - 80
PG 03 + PG 04	81 - 82
PG 05 + PG 06	83 - 84
PG 08 + PG 09	85 - 86
PG 10 + PG 11	87 - 88
PG 13 + PG 14	89 - 90
CHE + TIL	91 - 94
E. Prezzi d'entrata - Prezzi franco-frontiera Prelievi intracomunitari	
Per importazioni verso :	

IV. Zuivelprodukten

A. Toelichting	
B. Melk (3,7%) Vastgestelde prijzen	
C. Drempelprijzen	
D. Prijzen waargenomen op de binnenlandse markt	
PG 01 + PG 02	
PG 03 + PG 04	
PG 05 + PG 06	
PG 08 + PG 09	
PG 10 + PG 11	
PG 13 + PG 14	
CHE + TIL	
E. Drempelprijzen - Prijzen franco-grens - Intracommunautaire heffingen	
Voor invoeren naar :	

	U.E.B.L./ B.L.E.U.		DEUTSCHLAND (BR)	FRANCE	ITALIA	NEDERLAND
PG 01 + PG 02	95 - 96	PG 01 + PG 02	111 - 112	125 - 126	139 - 140	153 - 154
PG 03 + PG 05	97 - 98	PG 03 + PG 04	113 - 114	127 - 128	141 - 142	155 - 156
PG 04	99 - 100	PG 05 + PG 06	115 - 116	129 - 130	143 - 144	157 - 158
PG 06 + PG 08	101 - 102	PG 08 + PG 09	117 - 118	131 - 132	145 - 146	159 - 160
PG 09 + PG 10	103 - 104	PG 10 + PG 11	119 - 120	133 - 134	147 - 148	161 - 162
PG 11 + PG 13	105 - 106	PG 13 + PG 14	121 - 122	135 - 136	149 - 150	163 - 164
PG 14	107 - 108	CHE + TIL	123 - 124	137 - 138	151 - 152	165 - 166
CHE + TIL	109 - 110					

F. Prezzi franco-frontiera paesi terzi	167 - 168
G. Prezzi d'entrata - Prezzi franco-frontiera - Prelievi verso paesi terzi	
PG 01 + PG 02	169 - 170
PG 03 + PG 04	171 - 172
PG 05 + PG 06	173 - 174
PG 07 + PG 08	175 - 176
PG 09 + PG 10	177 - 178
PG 11 + PG 13	179 - 180
BURAC + BURDO	181 - 182
CHE + TIL	183 - 184

F. Prijzen franco-grens derde landen	
G. Drempelprijzen - Prijzen franco-grens - Heffingen tegenover derde landen	
PG 01 + PG 02	
PG 03 + PG 04	
PG 05 + PG 06	
PG 07 + PG 08	
PG 09 + PG 10	
PG 11 + PG 13	
BURAC + BURDO	
CHE + TIL	

TAUX DE CHANGE WECHSELKURSE TASSI DI CAMBIO WISSELKOERSEN
(Révisés et complétés en date du 16.6.1966) (Überprüft und vervollständigt am 16.6.1966) (Riveduti e completati il 16.6.1966) (Herzien en aangevuld per 16.6.1966)

(Règl./Verord. No. 129 - J O /AB/GU/PB No. 106 d.d. 30.10.1962)

Valables à partir du : gultig ab : validi a partire dal : geldig vanaf :
6.3.1961 ¹⁾

Pays Land Paese	Unités Einheiten Unità Eenheden	Fb/Flux	DM	Ff	Lit	Fl	UC/RE ²⁾	£	Dkr	Nkr	Skr	Mar	Os	Ptas	NS £	Austr \$	Can \$	US \$
België/Belgique Luxembourg	100 Francs (Fb/Flux) =	100,000	8,0000	9,8741	1250,00	7,2400	2,00000	0,71429	13,8143	14,2857	10,3464	6,4000	52,000	120,000	0,71919	1,78571	2,16216	2,00000
Deutschland (BR)	100 Deutsche Mark (DM) =	1250,000	100,0000	123,4265	15625,00	90,5000	25,0000	8,92858	172,6785	178,5715	129,3303	80,0000	650,000	1500,000	8,98990	22,32143	27,02700	25,0000
France	100 Francs (Ff) =	1012,750	81,0200	100,0000	12659,38	73,3231	20,2550	7,23393	139,9041	144,6786	104,7834	64,8160	526,630	1215,300	7,28362	18,08482	21,89728	20,2550
Italia	100 Lire (Lit) =	8,000	0,6400	0,7899	100,00	0,5792	0,160000	0,05714	1,1051	1,1429	0,8277	0,5120	4,160	9,600	0,05754	0,14286	0,17297	0,160000
Nederland	100 Guldens (Fl) =	1381,215	110,4972	136,3828	17265,19	100,0000	27,6243	9,86583	190,8049	197,3165	142,9063	88,3978	718,232	1657,458	9,93359	24,66455	29,86408	27,6243
CEE/EWG/EEG	100 UC/RE ²⁾ =	5000,00	400,000	493,706	62500,0	362,000	100,000	35,7143	690,714	714,286	517,321	320,000	2600,00	6000,00	35,9596	89,2857	108,108	100,000
United Kingdom/ Eire	100 Pounds (£) Sterling	14000,000	1120,0000	1382,3768	175000,00	1013,6000	280,000	100,00000	1933,9992	2000,0008	1448,4988	896,0000	7280,000	16800,000	100,68688	249,99996	302,70240	280,000
Danmark	100 Kroner (Dkr) =	723,890	57,9112	71,4778	9048,63	52,4096	14,4778	5,17064	100,0000	103,4129	74,8967	46,3290	376,423	868,668	5,20616	12,92662	15,65166	14,4778
Norge	100 Kroner (Nkr) =	700,000	56,0000	69,1188	8750,00	50,6800	14,0000	5,00000	96,7000	100,0000	72,4249	44,8000	364,000	840,000	5,03434	12,39920	15,13512	14,0000
Sverige	100 Kronor (Skr) =	966,520	77,3216	95,4353	12081,50	69,9760	19,3304	6,90372	133,5178	138,0743	100,0000	61,8573	502,590	1159,824	6,95113	27,25928	20,89771	19,3304
Suomi	100 Markkas (Mar) =	1562,500	125,0000	154,2831	19531,25	113,1250	31,2500	11,16072	215,8481	223,2144	161,6628	100,0000	812,500	1875,000	11,23738	27,90178	33,78375	31,2500
Österreich	100 Schillings (OS) =	392,308	15,3846	18,9887	2403,84	13,9231	3,84615	1,37363	26,5659	27,4725	19,8969	12,3077	100,000	230,769	1,38306	3,43406	4,15800	3,84615
España	100 Pesetas (Ptas) =	83,334	6,6667	8,2284	1041,67	6,0333	1,66667	0,59524	11,5119	11,9048	8,6220	5,3333	43,333	100,000	0,59933	1,48810	1,80180	1,66667
New Zealand	100 Pounds (NZ £) =	13904,500	1112,3600	1372,9470	173806,25	1006,6858	278,090	99,31790	1920,8066	1986,3579	1438,6180	889,8880	7230,340	16685,400	100,00000	248,29460	300,63754	278,090
Australia	100 Dollars (Austr \$) =	5600,000	448,0000	552,9507	70000,00	405,4400	112,000	40,00002	773,5997	800,0003	579,3995	358,4000	2912,000	6720,000	40,27475	100,00000	121,08096	112,000
Canada	100 Dollars (Can \$) =	4625,000	370,0000	456,6781	57812,50	334,8500	92,5000	33,03573	638,9105	660,7146	478,5219	296,0000	2405,000	5550,000	33,26263	82,58927	100,00000	92,5000
U.S.A.	100 Dollars (US \$) =	5000,00	400,000	493,706	62500,0	362,000	100,000	35,7143	690,714	714,286	517,321	320,000	2600,00	6000,00	35,9596	89,2857	108,108	100,000

1) New Zealand : 27.10.1961 Suomi : 1.1.1965 6.3.1961 : Réévaluation du DM - Aufwertung der DM - Rivalutazione del DM - Revaluatie van de DM
Canada : 2. 5.1962 Australie : 19/2.1966

2) UC/RE = Unité de compte / Rechnungseinheit / Unità di conto / Rekeneenhed

JOURS FÉRIÉS DANS LES PAYS DE LA CEE - FEIERTAGE IN DEN LANDEN DER EWG
GIORNI FESTIVI NEI PAESI DELLA CEE - FRESTDAGEN IN DE LANDEN VAN DE EEG

1967

Mois Monat Mensile Maand	d.	BELGIE/ BELGI- QUE	DEUTSCH- LAND (BR)	FRANCE	ITALIA	LUXEM- BOURG	NEDER- LAND	COMMIS- SION				
JAN	1	X	X	X	X	X	X	X	Jour de l'an	Neujahr	Capodanno	Nieuwjaarsdag
	2	X				X						
FEB	6				X				Fête de l'Épiphanie	Heilige Drei Könige	Epifania di N.S.	Driekoningen
	6					X			Lundi de Carnaval	Rosenmontag	Lunedì di Carnevale	Maandag van Carnaval
MAR	19				X				St. Joseph	St. Joseph	S. Giuseppe	St.-Jozef
	24		X				X	X	Vendredi Saint	Karfreitag	Venerdì Santo	Goede Vrijdag
APR	27	X	X	X	X	X	X	X	Lundi de Pâques	Ostermontag	Lunedì dell'Angelo	Paasmaandag
	25				X				Anniversaire de la libé- ration	Jahrestag der Befreiung	Anniversario della Libe- razione	Verjaardag van de Be- vrijding
MAI	1	X	X	X	X	X	X	X	Fête du travail (Pour les Pays-Bas: célé- bration de l'anniversaire de la Reine)	Maifeiertag (Für die Niederlande: Geburtstagsfeier der Königin)	Festa del lavoro (Per i Paesi Bassi: cele- brazione del genetliaco della Regina)	Dag van de Arbeid (Voor Nederland: viering van Koninginnedag)
	4	X	X	X	X	X	X	X	Ascension	Christi Himmelfahrt	Ascensione	Hemelvaartsdag
JUN	9							X	Anniversaire de la déclé- ration Robert Schumann (1950)	Jahrestag der Erklärung von Robert Schumann (1950)	Anniversario della di- chiarazione di Robert Schumann (1950)	Verjaardag van de ver- klaring van Robert Schu- mann (1950)
	15	X	X	X		X	X	X	Lundi de Pentecôte	Pfingstmontag	Lunedì della Pentecoste	Pinkstermaandag
	25		X		X				Fête-Dieu	Fronleichnam	Corpus Domini	Sacramentsdag
	2				X				Fête nationale	Nationalfeiertag	Festa nazionale	Nationale Feestdag
JUL	7		X						Jour de l'unité allemande	Tag der Deutschen Ein- heit	Giorno dell'Unità tede- sca	Dag van de Duitse Een- heid
	23					X			Fête nationale	Nationalfeiertag	Festa nazionale	Nationale Feestdag
	29				X				S.S. Pierre et Paul	H.H. Peter und Paul	S.S. Pietro e Paolo	H.H. Petrus en Paulus
AUG	14			X					Fête nationale	Nationalfeiertag	Festa nazionale	Nationale Feestdag
	21	X						X	Fête nationale (belge)	Nationalfeiertag (Belgien)	Festa nazionale (Belga)	Nationale Feestdag (België)
SEP	15	X		X	X	X		X	Assomption	Maria Himmelfahrt	Assunzione di M.V.	Maria-ten-Hemelopname
NOV	4					X						
	1	X		X	X	X		X	Toussaint	Allerheiligen	Ognissanti	Allerheiligen
DEC	2	X						X	Trépassés	Allerseelen	Comemorazione dei De- funti	Allerzielen
	4				X				L'unité nationale	Tag der Nationalen Ein- heit	Unità nazionale	Nationale Eénheid
	11	X		X					Armistice 1914-1918	Waffenstillstand 1914-1918	Armistizio 1914-1918	Wapenstilstand 1914-1918
	15	X							Fête de la Dynastie	Fest der Dynastie	Festa della Dinastia	Feest van de Dynastie
DEC	22		X							Buss- und Bettag		
	8				X				L'immaculée Conception	Mariä Empfängnis	Immacolata Concezione	Maria Onbevleete Ont- vangingis
	24							X		Heiligabend	Vigilia di natale	
	25	X	X	X	X	X	X	X	Noël	Weihnachten	Natale di N.S.	Kerstmis
DEC	26	X	X		X	X	X	X	Noël	Weihnachten	S. Stefano	Kerstmis
	31							X	Sylvestre (après-midi)	Silvester (Nachmittag)	S. Silvestro (pomerig- gio)	Oudejaarsdag (namiddag)

VIANDE PORCINE

Eclaircissements concernant les prix de la viande porcine repris dans cette publication

I. PRIX FIXES

Conformément au Règlement n° 20/62/CEE du 4.4.1962., art. 2, 3, 4, 5, 7 et 8 (Journal officiel du 20.4.1962. 5ème année n° 30) portant établissement graduel d'une organisation commune des marchés dans le secteur de la viande de porc, le Conseil, statuant sur proposition de la Commission, fixe régulièrement des prix d'écluse et des prélèvements pour le porc abattu, le porc vivant, la viande de porc et les produits à base de viande de porc.

Prix d'écluse :

- 1) Un prix d'écluse envers pays tiers uniforme pour la Communauté est fixé à l'avance pour une durée de trois mois
- 2) Un prix d'écluse intra-communautaire est également fixé pour une durée de trois mois pour chacun des Etats-membres

Prélèvements :

- 1) Les prélèvements envers pays tiers sont fixés pour une durée de trois mois
- 2) Les prélèvements intra-communautaires sont fixés annuellement pour chacun des Etats-membres. La base de calcul des prélèvements intra-communautaires qui a été prise en considération pendant la période initiale (fin juillet 1962/1963) est la moyenne des cotations pour la qualité de référence sur les marchés représentatifs des Etats-membres, tenant compte du cycle porcin, c'est-à-dire des trois années, précédant l'entrée en vigueur du Règlement n° 20/62/CEE (pour l'Allemagne (R.F.), la France et l'Italie : de janvier 1959 à décembre 1961, soit 36 mois; pour la Belgique, le Luxembourg et les Pays-Bas: de juillet 1959 à décembre 1961, soit 30 mois). De multiples corrections ont été apportées aux prix de marché cotés pendant cette période, afin de tenir compte des situations particulières qui se sont présentées dans les Etats-membres au cours de la période de base.

II. PRIX SUR LE MARCHÉ INTERIEUR

Il convient de noter au préalable que les prix de marché indiqués pour chaque pays de la C.E.E. se rapportent souvent à des présentations de qualités et de conditions de livraison différentes.

Pour obtenir une plus grande comparabilité :

- 1) Des marchés représentatifs ont été choisis pour chaque Etat-membre, c'est-à-dire les marchés des régions de consommation les plus importantes et où sont reprises régulièrement des cotations officielles pour les porcs vivants ou abattus, notamment pour :
 - la Belgique : Marché d'Anderlecht
 - l'Allemagne (R.F.) : 12 marchés de la Nord Rhénanie et de la Westphalie (Bochum, Dortmund, Düsseldorf, Duisburg, Essen, Köln, Wuppertal, Gelsenkirchen, Aachen, Recklinghausen, Mönchen-Gladbach, Hagen)
 - la France : Les Halles Centrales de Paris
 - l'Italie : 6 marchés (Milano, Cremona, Mantova, Modena, Parma, Reggio Emilia)
 - le Luxembourg : Marchés de Luxembourg-ville et Esch-s-Alzette
 - les Pays-Bas : Cotations d'une organisation d'achat des porcs : IVO
 - 2) Des qualités comparables ont été prises en considération. Pour chaque pays, les classes commerciales suivantes peuvent être considérées comme les plus représentatives pour :
 - la Belgique : Classe commerciale demi-gras, 95 - 105 kg, poids vif
 - l'Allemagne (R.F.) : Classe commerciale C, 100 - 119,5 kg, poids vif
 - la France : Qualité belle-coupe, 60 - 77 kg, poids abattu
 - l'Italie : Porcs de la catégorie 146 - 180 kg, poids vif
 - le Luxembourg : Porcs de la catégorie I, classe A, jusque 100 kg, poids abattu
 - les Pays-Bas : "Vleeswarenvarkens", 2ème qualité, 70-85 kg, poids abattu
- ↳ Dans le cas où les prix des porcs sont cotés pour le poids vif, ils sont convertis en prix pour poids abattu en multipliant au moyen du facteur de conversion de 1,3 le prix repris pour le poids vif.
- ↳ Les cotations originales sont apportées en outre les corrections suivantes :
- | | | |
|-----------------|------------------|---|
| <u>France</u> ; | + 6,40 Ff/100 kg | - pour la comparabilité du poids (le prix de marché étant coté pour demi-carrosse sans tête). Le poids de la tête est évalué à 6,4 % de celui de la carcasse, tête comprise, et le prix à 1,00 Ff par kg ou 6,40 Ff par 100 kg de carcasse. |
| | - 7,00 Ff/100 kg | - pour la comparabilité des qualités (la qualité "belle coupe" étant estimée supérieure à la qualité moyenne).
<u>corrections à apporter</u> aux prix pour la qualité "belle coupe" aux Halles centrales de Paris. |

- I Italie :
- + 1600 Lit/100 kg - pour la comparabilité du stade de commercialisation et des conditions de livraison : (les prix cotés s'entendent dans la plupart des cas départ producteur et ne contiennent pas les frais de transport et de marché et la marge du commerce de gros).
 - + 700 Lit/100 kg - pour la comparabilité des qualités (la qualité "suini 146 à 180 kg" étant estimée inférieure à la qualité moyenne).
corrections à apporter au prix moyen côté sur les 6 marchés pour la qualité "suini 146 à 180 kg".
- Pays-Bas :
- + 3,00 Fl/100 kg - pour obtenir une moyenne pondérée des 4 catégories des "Vleeswarenvarkens" en partant du prix pour la Cat. 2.
 - + 4,00 Fl/100 kg - pour les frais de commercialisation et d'organisation : (les prix cotés sont des prix payés par la coopérative IVO aux producteurs).
 - + 3,6 % - pour la marge du grossiste.
 - 5,132 Fl/100 kg - pour la comparabilité des qualités (la qualité "Vleeswarenvarkens" étant estimée supérieure à la qualité moyenne).
corrections à apporter au prix côté par IVO pour "Vleeswarenvarkens" Cat. 2.

Pour la Belgique, l'Allemagne (R.F.) et le Luxembourg, aucune correction n'a été apportée.

SCHWEINEFLEISCH

Erläuterungen zu den nachstehend aufgeführten Preisen für Schweinefleisch

I. FESTGESetzte PREISE

Gemäss Art. 2,3,4,5,7 und 8 der Verordnung Nr. 20/62/EWG vom 4.4.1962 (Amtsblatt der Gemeinschaften vom 20.4.62 - 5. Jahrgang Nr. 30) über die schrittweise Errichtung einer gemeinsamen Marktorganisation für Schweinefleisch setzt der Rat auf Vorschlag der Kommission regelmässig Einschleusungspreise und Abschöpfungen fest für lebende Schweine, geschlachtete Schweine, Schweinefleisch und für aus Schweinefleisch hergestellte Erzeugnisse.

Einschleusungspreise:

1. Gegenüber dritten Ländern wird im voraus für einen Zeitraum von drei Monaten ein einheitlicher Einschleusungspreis für die ganze Gemeinschaft festgesetzt.
2. Innergemeinschaftliche Einschleusungspreise werden im voraus für die Dauer von drei Monaten für jeden Mitgliedstaat festgesetzt.

Abschöpfungen:

1. Abschöpfungen für Einfuhren aus dritten Ländern werden für die Dauer von drei Monaten festgesetzt.
2. Abschöpfungen für Einfuhren aus den Ländern der Gemeinschaft werden für jeden Mitgliedstaat jährlich festgesetzt.

Für die Berechnung der innergemeinschaftlichen Abschöpfungen für die Anfangsperiode der gemeinsamen Marktorganisation für Schweinefleisch (Ende Juli 62/63) wurde ausgegangen vom Durchschnitt der Notierungen auf den repräsentativen Märkten der Mitgliedstaaten umgerechnet auf die Referenzqualität. Bei dieser Berechnung wurde - mit Rücksicht auf den Schweinezyklus - ausgegangen von einem Zeitraum von etwa drei Jahren vor Inkrafttreten der Verordnung 20/62/EWG, das heisst für Deutschland (BR), Frankreich und Italien: Januar 1959 bis Dezember 1961, also 36 Monate, und für Belgien, Luxemburg und die Niederlande: Juli 1959 bis Dezember 1961, also 30 Monate. Die in diesen Zeiträumen notierten Marktpreise wurden durch eine grössere Anzahl von Berichtigungen für diesen Zweck angepasst.

II. PREISE AUF DEM INLÄNDISCHEN MARKT

Es muss vorausgeschickt werden, dass diesen in den Mitgliedstaaten der Gemeinschaft festgestellten Marktpreisen unterschiedliche Qualitäten, unterschiedliche Handelsstufen und andere unterschiedliche preisbeeinflussende Faktoren zugrundeliegen können.

Für eine bessere Vergleichbarkeit der Preise werden daher

1. für jeden Mitgliedstaat repräsentative Märkte ausgewählt, insbesondere die Märkte in den Verbrauchsgebieten auf denen regelmässig amtliche Notierungen für geschlachtete oder für lebende Schweine vorliegen, und zwar für:

<u>Belgien:</u>	Markt von Anderlecht
<u>Deutschland (BR):</u>	12 nordrhein-westfälische Märkte (Bochum, Dortmund, Düsseldorf, Duisburg, Essen, Köln, Wuppertal, Gelsenkirchen, Aachen, Recklinghausen, Mönchen-Gladbach, Hagen)
<u>Frankreich:</u>	"Halles Centrales", Paris
<u>Italien:</u>	sechs Märkte (Milano, Cremona, Mantova, Modena, Parma, Reggio Emilia)
<u>Luxemburg:</u>	Luxemburg - Stadt und Esch-sur-Alzette
<u>die Niederlande:</u>	Notierungen der Einkaufsorganisation für Schweine: IVO
2. <u>bestimmte Qualitäten</u> ausgewählt, und zwar für:	
<u>Belgien:</u>	Handelsklasse halb-fett, 95-105 kg, Lebendgewicht
<u>Deutschland (BR):</u>	Handelsklasse C, 100-119,5 kg, Lebendgewicht
<u>Frankreich:</u>	Qualität "belle-coupe", 60-77 kg, Schlachtgewicht
<u>Italien:</u>	Schweine der Gewichtsklasse 146-180 kg, Lebendgewicht
<u>Luxemburg:</u>	Schweine der Kategorie I, Klasse A, bis 100 kg, Schlachtgewicht
<u>die Niederlande:</u>	Vleeswarenvarkens, 2. Qualität, 70-85 kg, Schlachtgewicht

3. die Notierungen "Lebendgewicht" in "Schlachtgewicht" umgerechnet durch Multiplikation mit 1,3.

4. werden die Originalnotierungen ausserdem wie folgt korrigiert

- Frankreich: + 6,40 Ff/100 kg - für die Vergleichbarkeit des Gewichts (da der Marktpreis für Schweinehälften ohne Kopf gilt). Das Gewicht des Kopfes wird mit 6,4 % des Schlachtkörpergewichtes (incl. Kopf) und mit 1,00 Ff/kg gleich 6,40 Ff/100 kg bewertet.
- 7,00 Ff/100 kg - für die Vergleichbarkeit der Qualitäten (die Qualität "belle-coupe" wird besser als die Durchschnittsqualität eingeschätzt).
Diese Berichtigungen sind auf den Preis, der für die Qualität "belle-coupe" in den "Halles centrales" von Paris notiert wird, anzuwenden.
- Italien: + 1600 Lit/100 kg - für die Vergleichbarkeit der Handelsstufe und der Lieferbedingungen: (die notierten Preise verstehen sich in den meisten Fällen ab Erzeuger und schliessen daher die Transport- und Marktkosten und die Gewinnspanne des Grosshandels nicht ein).
- + 700 Lit/100 kg - für die Vergleichbarkeit der Qualitäten (die Qualität "suini 146 à 180 kg" wird schlechter als die Durchschnittsqualität eingeschätzt).
Diese Berichtigungen sind auf den Durchschnittspreis, der auf den 6 Märkten für die Qualität "suini 146 à 180 kg" notiert wird, anzuwenden.
- die Niederlande: + 3,00 Fl/100 kg - um einen gewogenen Durchschnitt der 4 Kategorien der "Vleeswarenvarkens" zu erhalten, ausgehend vom Preis für die Kat. 2.
- + 4,00 Fl/100 kg - für Vermarktungskosten : (die notierten Preise sind Preise die von der Genossenschaft IVO den Erzeugern gezahlt werden).
- + 3,6 % - für die Gewinnspanne des Grosshandels
- 5,132 Fl/100 kg - für die Vergleichbarkeit der Qualitäten (die Qualität "Vleeswarenvarkens" wird besser als die Durchschnittsqualität eingeschätzt).
Die Berichtigungen sind auf den von IVO notierten Preis für "Vleeswarenvarkens" Kat. 2 anzuwenden.

Für Belgien, Deutschland (BR) und Luxemburg wurden keine Korrekturen vorgenommen.

CARNE SUINA

Spiegazioni relative ai prezzi della carne suina che figurano nella presente pubblicazione

I. PREZZI FISSATI

A norma del regolamento n. 20/62/CEE del 4.4.1962, art. 2, 3, 4, 5, 7 e 8 (Gazzeta Ufficiale del 20.4.1962, anno 5° n. 30) che tende alla stabilizzazione graduale di un'organizzazione comune dei mercati nel settore della carne suina, il Consiglio, deliberando su proposta della Commissione, fissa regolarmente i prezzi limite ed i prelievi per i suini macellati, i suini vivi, la carne suina ed i prodotti a base di carne suina.

Prezzi limite

- 1) Un uniforme prezzo limite verso i paesi terzi è fissato in precedenza per la Comunità, per un periodo di 3 mesi.
- 2) Un prezzo limite intracomunitario è ugualmente fissato per un periodo di 3 mesi per ciascuno degli Stati membri.

Prelievi

- 1) I prelievi verso i paesi terzi sono fissati per un periodo di 3 mesi.
- 2) I prelievi intracomunitari sono fissati annualmente per ogni Stato membro. La base di calcolo per i prelievi intracomunitari, che è stata presa durante il periodo iniziale (fine luglio 1962/63), è la media della quotazione per la qualità determinata sui mercati rappresentativi degli Stati membri, tenendo conto del ciclo porcino, vale a dire dei tre anni che hanno preceduto l'entrata in vigore del Regolamento n. 20/62/CEE (per la R.F. di Germania, la Francia e l'Italia: gennaio 1959-dicembre 1961 = 36 mesi; per il Belgio, il Lussemburgo ed i Paesi Bassi: luglio 1959-dicembre 1961 = 30 mesi). I prezzi di mercato, quotati durante tale periodo, sono stati spesso corretti per tener conto delle particolari situazioni che si sono presentate negli Stati membri nel corso del periodo stesso.

II. PREZZI SUL MERCATO INTERNO

E' bene anzitutto notare che i prezzi di mercato per ciascun Paese della CEE si riferiscono spesso a differenti qualità e condizioni di consegna.

Per un migliore confronto :

- 1) Ciascuno Stato membro ha scelto dei mercati rappresentativi cioè i mercati delle più importanti regioni di consumo dove vengono rilevate regolarmente delle quotazioni ufficiali per i suini vivi o macellati. In particolare :
 - Belgio : il mercato di Anderlecht
 - R.F. di Germania : 12 mercati Renania del Nord-Westfalia (Bochum, Dortmund, Düsseldorf, Duisburg, Essen, Köln, Wuppertal, Gelsenkirchen, Aachen, **Recklinghausen**, Mönchen-Gladbach, Hagen)
 - Francia : "Halles centrales" di Parigi
 - Italia : 6 mercati (Milano, Cremona, Mantova, Modena, Parma, Reggio Emilia)
 - Lussemburgo: il mercato di Lussemburgo città e di Esch-sur-Alzette
 - Paesi Bassi: quotazioni dell'organizzazione per l'acquisto di suini IVO
- 2) Sono state prese in considerazione delle qualità comparabili. Le seguenti classi commerciali possono essere considerate come le più rappresentative in ciascun Paese :
 - Belgio : classe commerciale "demi-gras", 95-105 Kg, peso vivo
 - R.F. di Germania : classe commerciale C, 100-119,5 Kg, peso vivo
 - Francia : qualità "belle-coupe", 60-70 Kg, peso morto
 - Italia : suini della categoria 146-180 Kg, peso vivo
 - Lussemburgo: suini della categoria I, classe A, fino a 100 Kg, peso morto
 - Paesi Bassi: "Vleeswarenvarkens", 2a qualità, 70-85 Kg peso morto
- 3) I prezzi dei suini che sono quotati a peso vivo, sono convertiti in peso morto moltiplicando per 1,3 il prezzo del peso vivo.

4) Alle quotazioni originali vengono inoltre apportate le seguenti correzioni :

<u>Francia</u> :	+ 6,40 Ff/100 kg	- per la comparabilità del peso (il prezzo di mercato è quotato per mezzena senza testa). Il peso della testa rappresenta il 6,4 % del peso della carcassa, inclusa la testa, valutando il prezzo della stessa a 1,00 Ff per Kg o 6,40 Ff per 100 Kg di carcassa.
	- 7,00 Ff/100 kg	- per la comparabilità delle qualità (la qualità "belle coupe" è stimata superiore alla qualità media). <u>Correzioni da apportare</u> al prezzo per la qualità "belle coupe" alle "Halles centrales" di Parigi.
<u>Italia</u> :	+ 1.600 Lit/100 kg	- per la comparabilità della fase di commercializzazione e delle condizioni di consegna (i prezzi quotati si intendono nella maggior parte dei casi partenza produttore, escluse le spese di trasporto e di mercato ed il margine del commercio all'ingrosso).
	+ 700 Lit/100 kg	- per la comparabilità delle qualità (la qualità "suini 146-180 kg" è stimata inferiore alla qualità media). <u>Correzioni da apportare</u> al prezzo medio quotato sui sei mercati per la qualità "suini 146-180 kg".
<u>Paesi Bassi</u> :	+ 3,00 Fl/100 kg	- per ottenere una media ponderata delle quattro categorie di "Vleeswarenvarkens" partendo dal prezzo per la categoria 2.
	+ 4,00 Fl/100 kg	- per le spese di commercializzazione e di organizzazione (i prezzi quotati sono prezzi pagati dall'organizzazione IVO ai produttori).
	+ 3,6 %	- per il margine del grossista.
	- 5,132 Fl/100 kg	- per la comparabilità delle qualità (la 1a qualità "Vleeswarenvarkens" è ritenuta superiore alla qualità media). <u>Correzioni da apportare</u> al prezzo quotato dalla IVO ' per "Vleeswarenvarkens" Categoria 2.

per il Belgio, la R.F. di Germania e il Lussemburgo non è stata apportata nessuna correzione.

VARKENSVLEES

Toelichting op de in deze publicatie voorkomende prijzen voor varkensvlees

I. VASTGESTELDE PRIJZEN

Overeenkomstig art. 2, 3, 4, 5, 7 en 8 van Verordening nr. 20/62/EEG van 4.4.1962 (Publikatieblad dd. 20.4.1962 - 5e jaargang, nr. 30) houdende de geleidelijke totstandbrenging van een gemeenschappelijke ordening der markten in de sector varkensvlees, stelt de Raad, op voorstel van de Commissie, regelmatig sluisprijzen en heffingen vast voor geslachte varkens, levende varkens, varkensvlees en produkten op basis van varkensvlees.

Sluisprijzen:

1. Tegenover derde landen wordt vooraf voor de duur van drie maanden een uniforme sluisprijs voor de ganse Gemeenschap vastgesteld
2. Intracommunautaire sluisprijzen worden eveneens om de drie maanden voor iedere Lid-Staat afzonderlijk vastgesteld.

Heffingen:

1. Derdelandsheffingen worden om de drie maanden vastgesteld
2. Intraheffingen worden voor iedere Lid-Staat jaarlijks vastgesteld

Voor de berekening van de intraheffingen gedurende de aanvangsperiode (einde juli 1962/1963) werd uitgegaan van het gemiddelde van de noteringen voor de referentiekwaliteit op de representatieve markten van de Lid-Staten, waarbij rekening gehouden werd met de varkenscyclus, d.i. de drie jaar voorafgaande aan de inwerkingtreding van Verordening 20/62/EEG (voor Duitsland (BR), Frankrijk en Italië : januari 1959 - december 1961 : 36 maanden; voor België, Luxemburg en Nederland : juli 1959 - december 1961 : 30 maanden). Op de voor deze periode genoteerde marktprijzen werden echter talrijke correcties aangebracht ten einde rekening te houden met de bijzondere situaties welke zich tijdens deze periode in de verschillende Lid-Staten hebben voorgedaan.

II. PRIJZEN OP DE BINNENLANDSE MARKT

Vooraf dient opgemerkt te worden, dat de voor de onderscheidene landen van de EEG vermelde marktprijzen betrekking hebben op dikwijls uiteenlopende presentatie, kwaliteiten en leveringsvoorwaarden.

Om een betere vergelijkbaarheid te bekomen werden :

1. voor iedere Lid-Staat representatieve markten gekozen, namelijk de markten in de voornaamste verbruiksgebieden, waarop geregeld officiële noteringen, hetzij voor geslachte, hetzij voor levende varkens tot stand komen, met name :

België : markt van Anderlecht

Duitsland (BR) : 12 markten in Noordrijnland-Westfalen (Bochum, Dortmund, Düsseldorf, Duisburg, Essen, Köln, Wuppertal, Gelsenkirchen, Aachen, Recklinghausen, Mönchen-Gladbach, Hagen)

Frankrijk : de "Halles Centrales" van Parijs

Italië : 6 markten (Milano, Cremona, Mantova, Modena, Parma, Reggio Emilia)

Luxemburg : markten van Luxemburg-stad en Esch-s-Alzette

Nederland : noteringen van de Varkensinkooporganisatie IVO

2. voor iedere Lid-Staat vergelijkbare kwaliteiten in aanmerking genomen. Volgende handelsklassen werden in de afzonderlijke landen als representatief beschouwd :

België : handelsklasse half-vet, 95-105 kg, levend gewicht

Duitsland (BR) : handelsklasse C, 100-119,5 kg, levend gewicht

Frankrijk : kwaliteit "belle-coupe", 60-77 kg, geslacht gewicht

Italië : varkens van gewichtsklasse 146-180 kg, levend gewicht

Luxemburg : varkens van categorie I, klasse A, tot 100 kg geslacht gewicht

Nederland : vleeswarenvarkens, 2e kwaliteit, 70-85 kg. geslacht gewicht

3. worden de varkensprijzen genoteerd voor levend gewicht, dan worden deze omgerekend in prijzen voor geslacht gewicht door de prijs voor levend gewicht te vermenigvuldigen met de factor 1,3.

4. werden in de oorspronkelijke noteringen bovendien de volgende correcties aangebracht:

Frankrijk : + 6,40 Ff/100 kg - voor de vergelijkbaarheid van het gewicht (daar de marktprijs wordt genoteerd voor halve varkens, zonder kop). Het gewicht van de kop wordt geraamd op 6,4 % van dat van het geslacht varken, met kop, en de prijs ervan op 1,00 Ff per kg of 6,40 Ff per 100 kg geslacht gewicht

- 7,00 Ff/100 kg - voor de vergelijkbaarheid van de kwaliteiten (daar de kwaliteit "belle coupe" wordt geacht een betere kwaliteit te zijn dan de gemiddelde kwaliteit)

Correcties aan te brengen aan de prijs van de in de "Halles centrales" van Parijs aangevoerde kwaliteit "belle coupe"

Italië : + 1.600 Lit/100kg- voor de vergelijkbaarheid wat betreft het commercialisatiestadium en de leveringsvoorwaarden : (de genoteerde prijzen hebben meestal betrekking op leveringen af producent en sluiten noch de transport- en marktkosten noch de groothandelsmarge in).

+ 700 Lit/100 kg - voor de vergelijkbaarheid van de kwaliteiten (daar de kwaliteit "suini 146-180 kg" wordt geacht beneden de gemiddelde kwaliteit te liggen).

Correcties aan te brengen aan de gemiddelde prijs, genoteerd op de zes markten voor de kwaliteit "suini 146-180 kg"

Nederland : + 3,00 Fl/100 kg- om, uitgaande van de prijs voor de 2de categorie, een gewogen gemiddelde te bekomen van de 4 categorieën "Vleeswarenvarkens"

+ 4,00 Fl/100 kg- voor de commercialisatie- en organisatiekosten : (de genoteerde prijzen zijn de door de coöperatie IVO aan de producenten uitbetaalde prijzen).

+ 3,6 % - voor de groothandelsmarge

- 5,132 Fl/100 kg- voor de vergelijkbaarheid van de kwaliteiten (daar de kwaliteit "Vleeswarenvarkens" wordt geacht een betere kwaliteit te zijn dan de gemiddelde kwaliteit).

Correcties aan te brengen aan de door IVO voor "Vleeswarenvarkens" van categorie 2 genoteerde prijzen.

voor België, Duitsland (BR) en Luxemburg is geen enkele correctie aangebracht

PRIX CONSTATES SUR LE MARCHÉ INTERIEUR
 PREISE FESTGESTELLT AUF DEM INLANDISCHEN MARKT
 PREZZI CONSTATATI SUL MERCATO NAZIONALE
 PRIJZEN WAARGENOMEN OP DE BINNENLANDSE MARKT

VIANDE PORCINE
 SCHWEINEFLEISCH
 CARNE SUINA
 VARKENSVLEES

Marchés Märkte Mercati Markten	Description - Beschreibung Descrizione - Omschrijving			1967									1968		
				MAI	JUN	JUL	AUG	SEP	OCT	NOV	DEC	JAN	FEB	MAR	
				Kg											
BELGIQUE - BELGIE															
ANDERLECHT	Porcs extra de viande- Extra vleesvarkens	PVI	Fb	36,9	37,5										
	Porcs de viande- Vleesvarkens		Fb	33,2	33,4										
	Porcs demi-gras- Halfvette varkens 95-105 kg		Fb	30,4	30,1										
	Porcs gras- Vette varkens		Fb	28,4	27,8										
	Truies- Zeugen		Fb	29,7	29,6										
DEUTSCHLAND (BR)															
12 NORDRHEIN- WESTFÄLISCHE MÄRKTE	Schweine Klasse A 150 Kg und mehr	PVI	DM	2,44											
	Schweine Klasse B 1 135-149,5 Kg		DM	2,50											
	Schweine Klasse B 2 120-134,5 Kg		DM	2,58											
	Schweine Klasse C 100-119,5 Kg		DM	2,65											
	Schweine Klasse D 80-99,5 Kg		DM	2,65											
	Sauen Klasse G 1		DM	2,18											
FRANCE															
HALLES CEN- TRALES DE PARIS	Porcs complet	PAB	Ff	5,13											
	Porcs belle-coupe 60-77 Kg		Ff	4,21											
	Coches	PVI	Ff	-											
ITALIA															
6 MERCATI	Suini da 125-145 kg	PVI	Lit	426											
	Suini da 146-180 kg		Lit	426											
	Suini oltre 180 kg		Lit	431											
-	Scrofe		Lit	-											
LUXEMBOURG															
2 MARCHES	Porcs cat. I classe AA jusque 100 kg	PAB	Flux	49,6	48,7										
	Porcs cat. I classe AA jusque 100 kg		Flux	43,3	42,2										
	Porcs cat. I classe B jusque 100 kg		Flux	37,8	36,6										
	Truies		Flux	31,2	30,6										
NEDERLAND															
IVO noteringen	Baconvarkens 2e Kwaliteit 63-69 kg	PAB	F1	2,48	2,59										
	Vleesvarkens 2e Kwaliteit 70-85 kg		F1	2,49	2,61										
	Slagersvarkens 2e Kwaliteit 86-100 kg		F1	2,34	2,48										
de HERTOGEN- BOSCH	Zeugen	PVI	F1	1,83	.										

PRIX CONSTATES SUR LE MARCHE INTERIEUR
 PREISE FESTGESTELLT AUF DEM INLANDISCHEN MARKT
 PREZZI CONSTATATI SUL MERCATO NAZIONALE
 PRIJZEN WAARGENOMEN OP DE BINNENLANDSE MARKT

VIANDE PORCINE
 SCHWEINEFLEISCH
 CARNE SUINA
 VARKENSVLEES

Kg

Marchés Märkte Mercati Markten	Description - Beschreibung Descrizione - Omschrijving		1 9 6 7											
			APR			MAI				JUN				
			17-23	24-30	1-7	8-14	15-21	22-28	29-4	5-11	12-18	19-25	26-2	
BELGIQUE - BELGIE														
ANDERLECHT	Porcs extra de viande- Extra vleesvarkens	PVI	Fb	35,5	35,5	36,8	37,8	36,8	36,8	36,5	38,0	37,3	38,0	36,8
	Porcs de viande- Vleesvarkens		Fb	31,5	31,5	33,0	34,0	33,0	33,0	33,0	34,3	33,3	33,5	32,5
	Porcs demi-gras- Halfvette varkens 95-105 kg		Fb	28,8	28,8	30,3	31,3	30,3	30,3	30,0	31,3	30,0	30,0	29,3
	Porcs gras- Vette varkens		Fb	26,8	26,8	28,5	29,3	28,5	28,5	27,0	28,5	27,5	27,5	27,5
	Truies- Zeugen		Fb	29,0	29,5	29,0	30,5	30,0	29,5	29,5	30,0	29,5	29,5	29,5
DEUTSCHLAND (BR)														
12 NORDRHEIN- WESTFÄLISCHE MÄRKTE	Schweine Klasse A 150 Kg und mehr	PVI	DM	2,34	2,45	2,46	2,48	2,47	2,34	2,30	2,36	2,33	2,52	
	Schweine Klasse B 1 135-149,5 Kg		DM	2,42	2,49	2,52	2,52	2,51	2,42	2,39	2,39	2,39	2,58	
	Schweine Klasse B 2 120-134,5 Kg		DM	2,50	2,57	2,61	2,59	2,61	2,49	2,49	2,49	2,48	2,63	
	Schweine Klasse C 100-119,5 Kg		DM	2,59	2,64	2,68	2,67	2,68	2,59	2,59	2,58	2,58	2,68	
	Schweine Klasse D 80-99,5 Kg		DM	2,58	2,64	2,67	2,66	2,67	2,58	2,59	2,59	2,59	2,69	
	Sauen Klasse G 1		DM	2,14	2,19	2,21	2,20	2,23	2,09	2,09	2,09	2,11	2,22	
FRANCE														
HALLES CEN- TRALES DE PARIS	Porcs complet	PAB	Ff	5,20	5,10	5,20	5,20	5,15	5,10	5,00	5,00	5,00	5,00	5,00
	Porcs belle-coupe 60-77 Kg		Ff	4,31	4,25	4,22	4,26	4,27	4,16	4,10	4,14	4,13	4,08	4,04
	Coches	PVI	Ff
ITALIA														
6 MERCATI	Suini da 125-145 kg	PVI	Lit	418	401	401	441	428	427	426	414			
	Suini da 146-180 kg		Lit	420	401	403	443	429	428	428	415			
	Suini oltre 180 kg		Lit	423	402	407	446	431	431	429	417			
-	Scrofe		Lit			
LUXEMBOURG														
2 MARCHES	Porcs [cat I classe AA jusque 100 kg]	PAB	Flux	49,8	49,8	49,9	49,8	49,8	49,4	49,4	49,4	48,8	48,2	48,3
	Porcs [cat I classe A jusque 100 kg]		Flux	43,6	43,6	43,5	43,5	43,3	43,2	43,0	42,5	42,4	41,9	42,0
	Porcs [cat I classe B jusque 100 kg]		Flux	38,1	38,1	38,0	38,1	37,8	37,7	37,4	37,1	37,1	36,1	36,3
	Truies		Flux	31,1	30,8	31,2	32,0	32,9	30,4	31,4	30,5	30,5	30,7	30,6
NEDERLAND														
IVO noteringen	Baconvarkens 2e Kwaliteit 63-69 kg	PAB	F1	2,29	2,49	2,49	2,49	2,49	2,44	2,52	2,57	2,57	2,62	2,67
	Vleeswarenvarkens 2e Kwaliteit 70-85 kg		F1	2,30	2,50	2,50	2,50	2,50	2,45	2,53	2,58	2,58	2,63	2,68
	Slagersvarkens 2e Kwaliteit 86-100 kg		F1	2,15	2,35	2,35	2,35	2,35	2,30	2,38	2,36	2,36	2,41	2,46
as HERTOGEN- BOSCH	Zeugen	PVI	F1	1,85	1,81	1,85	1,88	1,90	1,90	

QUALITE DE REFERENCE
REFERENZQUALITÄT
QUALITA DI RIFERIMENTO
REFERENTIEKwaliteit

PRIX DE MARCHE
MARKTPREISE
PREZZI DI MERCATO
MARKTPRIJZEN

PRIX DE REFERENCE
REFERENZPREISE
PREZZI DI RIFERIMENTO
REFERENTIEPRIJZEN

VIANDE PORCINE
SCHWEINEFLAISCH
CARNE SUINA
VARKENSVLEES

Marchés Märkte Mercati Markten	Description Beschreibung Descrizione Omschrijving		*	1967								1968		
				MAI	JUN	JUL	AUG	SEP	OCT	NOV	DEC	JAN	FEB	MAR
BELGIQUE - BELGIE														
ANDERLECHT	Porcs demi-gras Halfvette varkens (95-105 kg) PVI	Prix de marché Marktprijzen FVI	Fb	24,1	30,4	30,1								
		Prix de référence Referentieprijsen	Fb	32,4	39,5	39,2								
		PAB	UC -RE	0,6471	0,7904	0,7834								
DEUTSCHLAND (BR)														
12 NORDRHEIN - WESTFÄLISCHE MÄRKTE	Schweine Klasse C (100-119,5kg) PVI	Marktpreise FVI	DM	2,67	2,65									
		Referenzpreise	DM	3,44	3,45									
		PAB	RE	0,8600	0,8622									
FRANCE														
HALLES CENTRALES DE PARIS	Porcs belle-coupe (66-77 kg) PAB	Prix de marché PAB	Ff	3,69	4,21									
		Prix de référence	Ff	3,50	3,93									
		PAB	UC	0,7098	0,7969									
ITALIA														
6 MERCATI	Suini da 146-180 kg PVI	Prezzi di mercato PVI	Lit	328	426									
		Prezzi di riferimento	Lit	472	584									
		PAB	UC	0,7550	0,9344									
LUXEMBOURG														
2 MARCHES	Porcs Cat. I, Cl. A (jusque 100 kg) PAB	Prix de marché PAB	Flux	45,0	43,3	42,2								
		Prix de référence	Flux	45,0	43,3	42,2								
		PAB	UC	0,9000	0,8654	0,8436								
NEDERLAND														
IVO - NOTERINGEN	Vleeswaren- varkens 2e kwaliteit (70-85 kg)	Marktprijzen PAB	Fl	2,13	2,49	2,61								
		Referentieprijsen	Fl	2,21	2,60	2,72								
		PAB	RE	0,6105	0,7185	0,7514								

* Période de référence (voir éclaircissements p. 8)
 Referenzperiode (siehe Erläuterungen S. 10)
 Periodo di riferimento (vedere spiegazioni pag. 12)
 Referentieperiode (zie toelichting blz. 14)

QUALITE DE REFERENCE
REFERENZQUALITÄT
QUALITA DI RIFERIMENTO
REFERENTIEKwaliteit

PRIX DE MARCHÉ
MARKTPREISE
PREZZI DI MERCATO
MARKTPRIJZEN

PRIX DE REFERENCE
REFERENZPREISE
PREZZI DI RIFERIMENTO
REFERENTIEPRIJZEN

VIANDE PORCINE
SCHWEINEFLEISCH
CARNE SUINA
VARKENSVLEES

Kg

Marchés Märkte Mercati Markten	Description Beschreibung Descrizione Omschrijving		*	1967											
				APR		MAI				JUN					
				17-23	24-30	1-7	8-14	15-21	22-28	29-4	5-11	12-18	19-25	26-2	
BELGIQUE - BELGIE															
ANDERLECHT	Porcs demi-gras Halfvette varkens (95-105 kg) PVI	Prix de marché Marktprijzen PVI	Fb	24,1	28,8	28,8	30,3	31,3	30,3	30,3	30,0	31,3	30,0	30,0	29,3
		Prix de référence Referentieprijzen PAB	Fb	32,4	37,4	37,4	39,3	40,6	39,3	39,3	39,0	40,6	39,0	39,0	38,0
		UC - RE	0,6471	0,7476	0,7476	0,7866	0,8126	0,7866	0,7866	0,7800	0,8126	0,7800	0,7800	0,7606	
DEUTSCHLAND (BR)															
12 NORDRHEIN - WESTFÄLISCHE MÄRKTE	Schweine Klasse C (100-119,5kg) PVI	Marktpreise PVI	DM	2,67	2,59	2,64	2,68	2,67	2,68	2,59	2,59	2,58	2,58	2,68	
		Referenzpreise PAB	DM	3,44	3,36	3,43	3,49	3,46	3,48	3,37	3,37	3,36	3,36	3,48	
		RE	0,8600	0,8405	0,8587	0,8717	0,8661	0,8697	0,8418	0,8421	0,8388	0,8393	0,8710		
FRANCE															
HALLES CENTRALES DE PARIS	Porcs belle-coupe (60-77 kg) PAB	Prix de marché PAB	Ff	3,69	4,31	4,25	4,22	4,26	4,27	4,16	4,10	4,14	4,13	4,08	4,04
		Prix de référence PAB	Ff	3,50	4,03	3,97	3,94	3,98	3,99	3,89	3,83	3,87	3,86	3,81	3,78
		UC	0,7098	0,8159	0,8045	0,7988	0,8064	0,8083	0,7875	0,7761	0,7837	0,7818	0,7723	0,7646	
ITALIA															
6 MERCATI	Suini da 146-180 kg PVI	Prezzi di mercato PVI	Lit	328	420	401	403	443	429	428	428	415			
		Prezzi di riferimento PAB	Lit	472	576	552	553	606	588	587	586	570			
		UC	0,7550	0,9214	0,8825	0,8856	0,9693	0,9410	0,9388	0,9371	0,9118				
LUXEMBOURG															
2 MARCHES	Porcs Cat. I, Cl. A (jusque 100 kg) PAB	Prix de marché PAB	Flux	45,0	43,6	43,5	43,5	43,5	43,3	43,2	43,0	42,5	42,4	41,9	42,0
		Prix de référence PAB	Flux	45,0	43,6	43,5	43,5	43,5	43,3	43,2	43,0	42,5	42,4	41,9	42,0
		UC	0,9000	0,8710	0,8690	0,8690	0,8690	0,8660	0,8630	0,8600	0,8490	0,8480	0,8370	0,8400	
NEDERLAND															
IVO - NOTERINGEN	Vleeswaren- varkens 2e kwaliteit (70-85 kg)	Marktprijzen PAB	Fl	2,13	2,30	2,50	2,50	2,50	2,50	2,45	2,53	2,58	2,58	2,63	2,68
		Referentieprijzen PAB	Fl	2,21	2,40	2,61	2,61	2,61	2,61	2,56	2,64	2,69	2,69	2,75	2,80
		RE	0,6105	0,6641	0,7213	0,7213	0,7213	0,7213	0,7070	0,7299	0,7442	0,7442	0,7586	0,7729	

* Période de référence (voir éclaircissements p. 8)
 Referenzperiode (siehe Erläuterungen S. 10)
 Periodo di riferimento (vedere spiegazioni pag. 12)
 Referentieperiode (zie toelichting blz. 14)

PORCS ABATTUS

Prix de référence et prix d'écluse

GESCHLACHTETE SCHWEINE

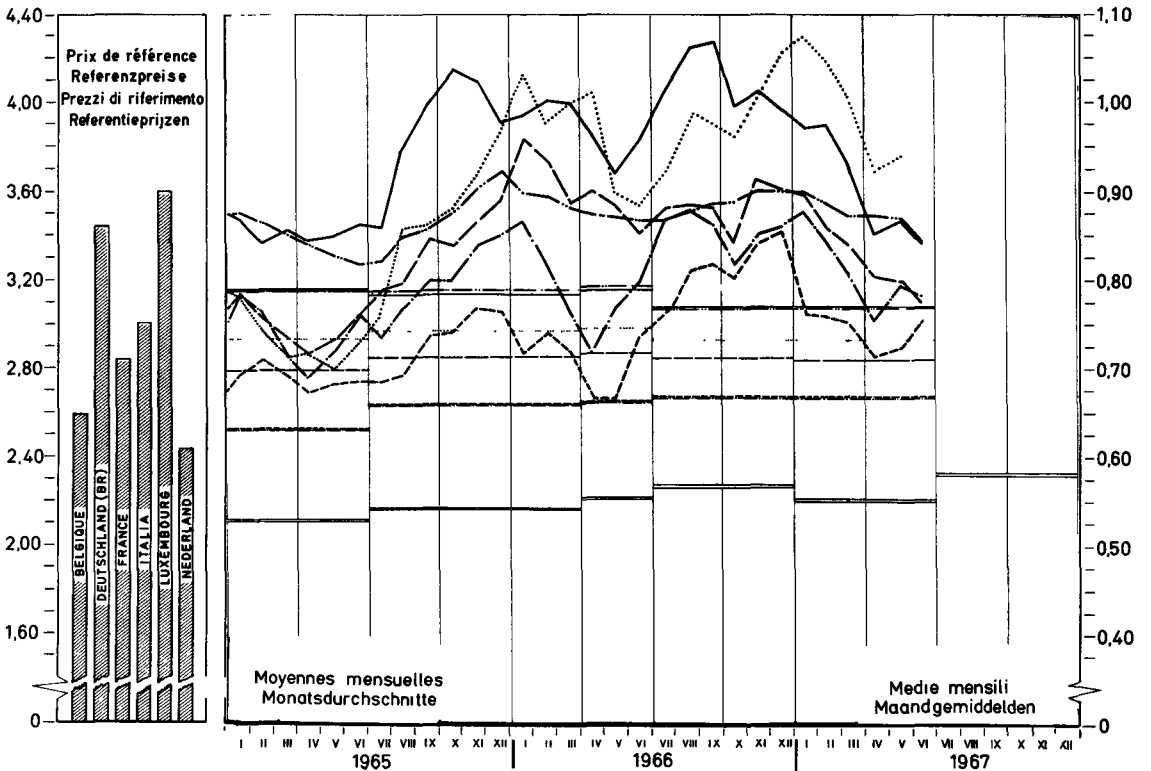
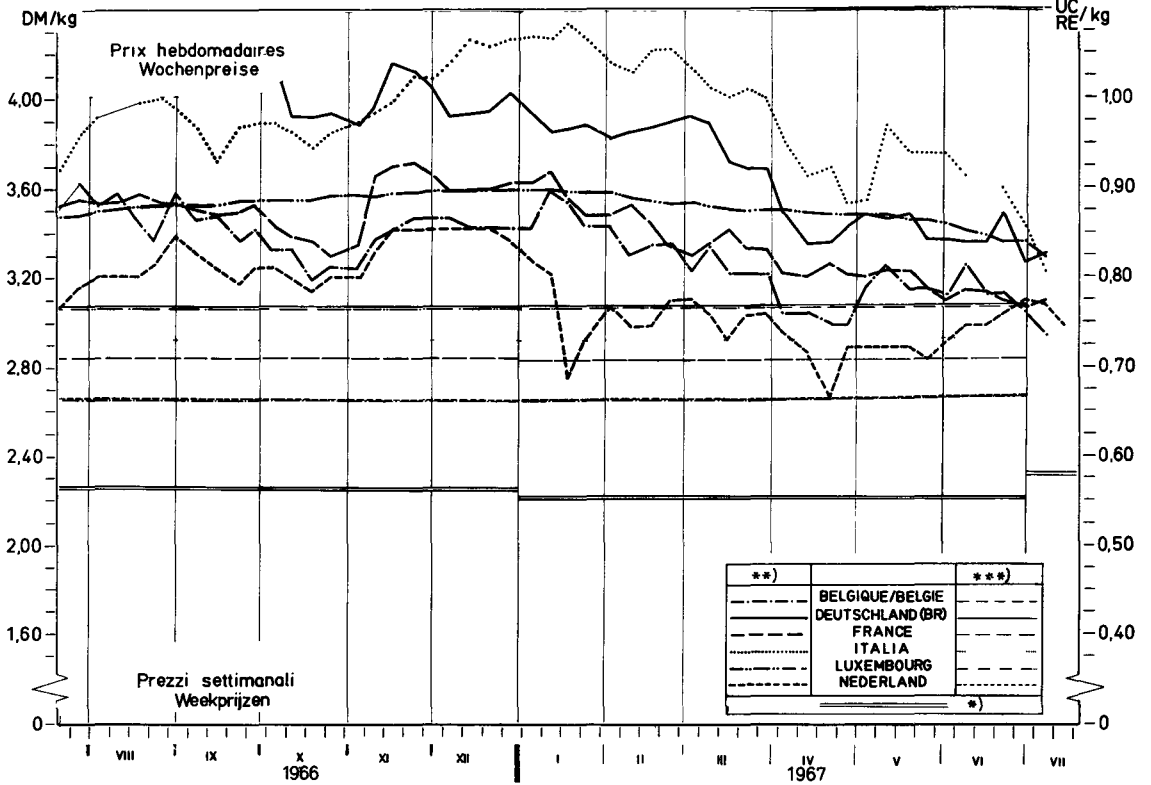
Referenzpreise und Einschleusungspreise

SUINI MACELLATI

Prezzi di riferimento e prezzi limiti

GESLACHTE VARKENS

Referentieprijs en sluisprijs



*) Prix d'écluse envers pays tiers / Einschleusungspreis gegenüber Drittländern / Prezzo limite verso paesi terzi / Sluisprijs tegenover derde landen
 **) Prix de référence / Referenzpreise / Prezzi di riferimento / Referentieprijs
 ***) Prix d'écluse intracom / Innergem Einschleusungspreise / Prezzi limite intracom / Intracom sluisprijsen

ECLAIRCISSEMENTS CONCERNANT LE GRAPHIQUE

"Evolution des prix des porcs dans les pays de la CEE"
(moyenne mobile de 12 mois - DM par 100 kg poids abattu)

Les prix, qui ont servi de base pour l'établissement du graphique se rapportent aux qualités de référence sur les marchés représentatifs des Etats membres. A la rigueur, ces prix ont été corrigés d'après la méthode, mentionnée aux pages 8 et 9 sous la rubrique "Prix sur le marché intérieur".

Pour le calcul de la moyenne mobile les prix originaux ont été convertis en DM à l'aide des taux de conversion en vigueur.

Pour la France et l'Italie les prix pour la qualité de référence, respectivement pour les années 1950-1957 et 1950-1956, n'étaient pas disponibles. Les calculs ont donc été faits sur base d'autres données.

Pour la France : ont été pris en considération les prix des porcs vivants cat. I sur le marché de La Villette, lesquels ont été convertis en prix poids abattu ($\times 1,3$). Vu la différence de qualité (les cotations de La Villette étant, pendant la période de 1958-1964 inférieures de 2,3 % à celles de la qualité "Belle coupe" aux Halles centrales de Paris), il y eut lieu d'ajuster ces prix ($\times 1,0235$).

Pour l'Italie : ont été reprises les cotations sur le marché de Milano pour les porcs de 150 kg poids vif, qui ont été converties ensuite en prix poids abattu ($\times 1,3$)

ERLAUTERUNGEN ZUM SCHAUBILD

"Entwicklung der Schweinepreise in den Ländern der EWG"
(Gleitender 12-Monatsdurchschnitt - DM je 100 kg Schlachtgewicht)

Die diesem Schaubild zugrunde liegenden Preise sind Preise auf den Referenzmärkten für Schweine der Referenzqualität, die zum Teil berichtet worden sind (Einzelheiten siehe Seite 10 und 11 - "Preise auf dem inländischen Markt").

Vor Errechnung des gleitenden Durchschnitts sind die Preise für die Referenzqualität mit den jeweils geltenden Wechselkursen in DM umgerechnet worden.

Für Frankreich und Italien sind die Preise für die Referenzqualität für die Jahre 1950-1957 beziehungsweise 1950-1956 nicht vorhanden. Aus diesem Grunde sind für diese Zeiträume Preise aus vorhandenen Angaben errechnet worden.

Für Frankreich wird dabei ausgegangen von Preisen für lebende Schweine, Kat. I, auf dem Markt von "La Villette". Nach Umrechnung dieser Preise auf Basis Schlachtgewicht ($\times 1,3$) wurden die Ergebnisse umgerechnet ($\times 1,0235$), um den Qualitätsunterschied auszugleichen, da im Durchschnitt der Jahre 1958-1964 diese Preise von "La Villette" um 2,3% niedriger gewesen sind als diejenigen für die Referenzqualität ("belle coupe") in den "Halles centrales de Paris".

Für Italien wurden für den oben genannten Zeitraum die Notierungen auf dem Markt von Milano für Schweine mit 150 kg Lebendgewicht verwendet, die dann auf Basis Schlachtgewicht ($\times 1,3$) umgerechnet worden sind.

SPIEGAZIONI RELATIVE AL GRAFICO

"Evoluzione dei prezzi dei suini nei Paesi della C.E.E."

(media mobile di 12 mesi-DM per 100 kg peso morto)

Il prezzi presi come base per la realizzazione del grafico si riferiscono alle qualità di riferimento sui mercati rappresentativi degli Stati membri. Se del caso, detti prezzi sono stati corretti secondo il metodo cui alle pagine 12 e 13 della rubrica "Prezzi sul mercato interno".

Per il calcolo della media mobile i prezzi originali sono stati convertiti in DM secondo il tasso di cambio in vigore.

I prezzi per la qualità di riferimento, per la Francia e l'Italia rispettivamente per gli anni 1950-1957 e 1950-1956, non erano disponibili. I calcoli sono stati dunque eseguiti sulla base di altri dati.

Per la Francia : sono stati presi in considerazione i prezzi dei suini vivi Cat. I sul mercato de "La Villette", i quali sono stati convertiti in prezzi peso morto (x 1,3). E' stato necessario adattare questi prezzi (x 1,0235) - vista la differenza di qualità (essendo le quotazioni de "La Villette", durante il periodo 1958-1964, inferiori di 2,3 % a quelle della qualità "Belle coupe" alle "Halles centrales de Paris").

Per l'Italia : sono state prese in considerazione le quotazioni sul mercato di Milano per i suini da 150 kg peso vivo, che, in seguito, sono state convertite in prezzi peso morto (x 1,3).

TOELICHTING OP DE GRAFIEK

"Ontwikkeling van de varkensprijzen in de landen van de EEG"

(12-maandelijkse voortschrijdend gemiddelde-DM per 100 kg geslacht gewicht)

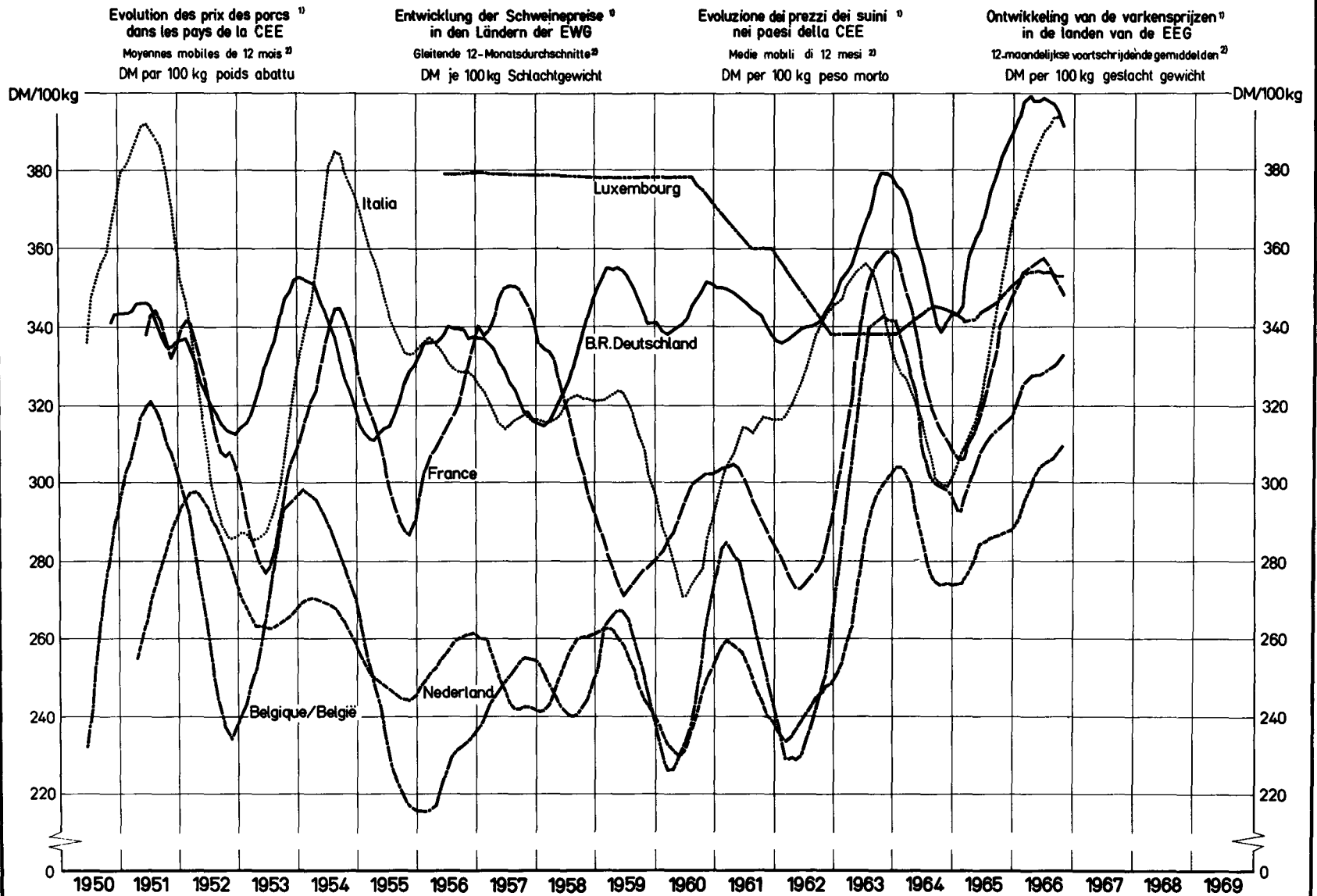
De voor de samenstelling van de grafiek gehanteerde prijzen hebben betrekking op de op de referentiemarkten verhandelde referentiekwaliteiten, waarop eventueel noodzakelijke correcties werden aangebracht (zie toelichting bladz. 14 en 15 - "Prijzen op de binnenlandse markt").

Alvorens het voortschrijdende gemiddelde te berekenen werden de originele prijzen tegen de geldende wisselkoersen omgerekend in DM.

Voor Frankrijk en Italië waren de prijzen voor de referentiekwaliteit respectievelijk voor de jaren 1950-1957 en 1950-1956 niet beschikbaar. Daarom werden zij vastgesteld aan de hand van andere wel beschikbare gegevens.

Voor Frankrijk werd uitgegaan van de prijzen voor levende varkens cat. I op de markt van La Villette. Na omrekening van deze prijzen op basis geslacht gewicht (x 1,3) vond een aanpassing voor verschil in kwaliteit plaats (x 1,0235), omdat gemiddeld over de jaren 1958-1964 de prijzen van La Villette 2,3 % lager lagen dan die van "Belle coupe" in de "Halles centrales de Paris".

Voor Italië werden de noteringen op de markt van Milano voor varkens van 150 kg levend gewicht genomen, en omgerekend op basis geslacht gewicht (x 1,3).



¹⁾ Prix de la qualité de référence — Preise der Referenzqualität — Prezzi della qualità di riferimento — Prijzen van de referentiekwaliteit

²⁾ calculées après conversion des prix originaux en DM au cours de change valable dans chacun des mois en question — berechnet nach Umrechnung der Originalpreise in DM zu den in den einzelnen Monaten jeweils gültigen Wechselkursen
calcolate dopo conversione in DM dei prezzi originali in base al tasso di cambio, in vigore in ciascun mese — berekend na omrekening van de originele prijzen in DM tegen de geldende wisselkoersen

PRIX CONSTATES SUR LE MARCHÉ INTERIEUR
 PREISE FESTGESTELLT AUF DEM INLÄNDISCHEN MARKT
 PREZZI CONSTATATI SUL MERCATO NAZIONALE
 PRIJZEN WAARGENOMEN OP DE BINNENLANDSE MARKT

VIANDE PORCINE
 SCHWEINEFLEISCH
 CARNE SUINA
 VARKENSVLEES

Pays Länder Paesi Landen	Marchés Märkte Mercati Markten	Qualités Qualitäten Qualità Kwaliteiten		1 9 6 6			1 9 6 7										
				OKT	NOV	DEC	JAN	FEB	MAR	APR	MAI	JUN	JUL	AUG	SEP	OKT	
BELGIQUE/ BELGIE	Anderlecht	Jambon - Ham	Fb	65,0	67,0	67,5	69,2	67,5	66,3	65,3	66,5	66,1					
		Longes - Karbonadestringen	Fb	66,9	71,3	67,2	67,0	62,9	63,4	64,3	70,6	71,3					
		Epaules - Schoulers	Fb	48,0	50,5	51,5	49,8	48,5	48,1	46,8	47,5	47,1					
		Lard de poitrine Buikspek	Fb	33,3	35,3	32,9	33,9	32,6	31,4	28,3	27,9	27,8					
		Lard, frais Spek, vers	Fb	14,3	12,4	12,1	11,6	10,8	10,8	9,7	9,7	9,4					
	Moyenne du pays Landesgemiddelde	Saindoux-Reuzel	Fb	16,0	16,0	16,0	16,0	16,0	16,0	15,0	15,3						
DEUTSCHLAND (BR)	6 Märkte	Schinken	DM	5,10	5,06	4,93	4,79	4,75	4,69	4,49	4,53	4,51					
		Kotelettstränge	DM	6,41	6,39	6,30	6,30	6,31	6,29	6,13	6,34	6,23					
		Schultern	DM	4,32	4,31	4,21	4,13	4,14	4,12	3,87	3,71	3,70					
		Bäuche und Bauchspek	DM	3,60	3,69	3,59	3,41	3,38	3,20	2,72	2,32	2,40					
		Speck, frisch	DM	1,84	1,84	1,75	1,39	1,31	1,11	0,86	0,70	0,76					
	Landesdurchschnitt	Schmalz	DM	1,53	1,51	1,51	1,48	1,43	1,40	1,35							
FRANCE	Halles centrales de Paris	Jambon	Ff	5,85	6,26	6,39	6,51	6,27	6,10	6,00	5,82						
		Longes	Ff	6,55	7,18	6,58	6,96	6,72	6,62	6,43	6,73						
		Epaules	Ff	3,76	4,07	4,25	3,73	3,37	3,43	3,19	2,79						
		Poitrines (entrelardées)	Ff	3,51	4,06	4,06	3,85	3,91	3,50	3,24	2,94						
		Lard, frais	Ff	1,14	1,15	1,42	1,07	0,84	0,81	0,71	0,68						
		Saindoux	Ff	2,10	2,10	2,10	2,10	1,99	1,90	1,90	1,88						
ITALIA	Milano	Prosciutto	Lit	1123	1128	1190	1205	1235	1206	1190	1220						
		Lombata	Lit	963	1094	1175	1200	1023	962	840	914						
		Spalle	Lit	640	676	750	720	730	700	640	660						
		Pancetta (ventresca)	Lit	395	386	418	430	410	408	413	370						
		Lardo, fresco	Lit	268	264	255	248	248	248	238	222						
		Strutto	Lit	188	167	163	162	167	166	153	145						
LUXEMBOURG	Moyenne du pays	Jambon	Flux	70,8	78,5	80,3	79,8	76,1	71,0	70,3	68,8	68,3					
		Longes	Flux	74,9	74,0	73,5	72,5	72,6	73,5	74,3	75,4	76,1					
		Epaules	Flux	47,8	47,1	48,0	46,9	46,5	47,4	46,5	46,8	46,8					
		Poitrines (entrelardées)	Flux	27,0	26,2	26,1	26,0	26,0	26,1	26,5	25,6	26,0					
		Lard, frais	Flux	16,5	17,0	12,5	9,9	9,0	9,6	9,3	9,0	9,0					
		Saindoux	Flux	22,0	22,0	22,0	22,0	22,0	22,0	22,0	22,0	22,0					
NEDERLAND	3 markten	Ham	F1	4,80	5,01	5,09	4,86	4,79	4,67	4,51	4,59						
		Karbonadestringen	F1	5,02	5,15	5,32	4,78	4,69	4,69	4,60	5,18						
		Schoulers	F1	3,59	3,61	3,62	3,51	3,49	3,30	3,33	3,59						
		Buiken, ook Buikspek	F1	2,80	2,95	2,98	2,92	2,80	2,69	2,58	2,51						
		Spek, vers	F1	1,59	1,57	1,63	1,50	1,49	1,39	1,20	1,13						
		Reuzel	F1	0,89	0,90	0,92	0,97	0,95	0,90	0,90	0,90						

PRIX CONSTATES SUR LE MARCHÉ INTERIEUR
 PREISE FESTGESTELLT AUF DEM INLANDISCHEN MARKT
 PREZZI CONSTATATI SUL MERCATO NAZIONALE
 PRIJZEN WAARGENOMEN OP DE BINNENLANDSE MARKT

VIANDE PORCINE
 SCHWEINEFLEISCH
 CARNE SUINA
 VARKENSVLEES

Kg

Pays Länder Paesi Landen	Marchés Märkte Mercati Markten	Qualités Qualitäten Qualità Kwaliteiten		1 9 6 7												
				APR		MAI				JUN				JUL		
				17-23	24-30	1-7	8-14	15-21	22-28	29-4	5-11	12-18	19-25	26-2	3-9	10-16
BELGIQUE/ BELGIE	Anderlecht	Jambon - Ham	Fb	64,5	64,5	65,0	66,0	68,0	67,0	66,5	66,5	66,0	66,0	65,8		
		Longes - Karbonadestangen	Fb	66,3	66,3	69,0	72,5	71,3	70,0	70,0	70,0	70,0	70,0	75,0		
		Epaules - Schouders	Fb	46,0	45,0	47,5	47,5	47,5	47,5	47,5	48,0	46,5	46,5	47,5		
		Lard de poitrine Buikspek	Fb	28,5	29,0	29,5	28,5	27,5	27,0	27,0	27,3	27,8	27,8	28,3		
		Lard, frais Spek, vers	Fb	9,5	9,8	10,0	10,0	9,8	9,8	9,0	9,0	9,8	9,8	9,0		
	Moyenne du pays Landesgemiddelde	Saindoux-Reuzel	Fb	15,0	15,0	15,3	15,3	15,3	15,3							
DEUTSCHLAND (BR)	6 Märkte	Schinken	DM	4,46	4,48	4,60	4,65	4,63	4,57	4,53	4,50	4,60	4,78			
		Kotelettstränge	DM	6,06	6,29	6,47	6,48	6,66	6,45	6,29	6,23	6,21	6,19			
		Schultern	DM	3,85	3,91	3,92	3,91	3,89	3,70	3,69	3,66	3,76	3,69			
		Bäuche und Bauchspeck	DM	2,68	2,67	2,63	2,59	2,39	2,38	2,38	2,34	2,45	2,40			
		Speck, frisch	DM	0,84	0,80	0,87	0,78	0,80	0,76	0,73	0,80	0,78	0,74			
	Landesdurchschnitt	Schmalz	DM	1,35	1,35											
FRANCE	Halles centrales de Paris	Jambon	Ff	6,00	6,00	5,90	5,90	5,90	5,70	5,60	5,70	5,70	5,70			
		Longes	Ff	6,60	6,50	6,65	6,85	6,90	6,70	6,60	6,70	6,60	6,50	6,45		
		Epaules	Ff	3,20	3,00	2,80	2,80	2,80	2,80	2,70	2,60	2,60	2,50	2,40		
		Poitrines (entrelardées)	Ff	3,30	3,25	3,10	2,90	2,90	2,90	2,90	2,90	3,00	3,00	3,00		
		Lard, frais	Ff	0,70	0,70	0,65	0,70	0,70	0,65	0,65	0,65	0,65	0,65	0,70		
		Saindoux	Ff	1,90	1,90	1,90	1,90	1,90	1,85	1,85	1,85	1,85	1,85	1,90		
ITALIA	Milano	Prosciutto	Lit	1180	1200	1200	1220	1240	1220	1220	1220	1200	1200			
		Lombata	Lit	820	800	1000	1000	900	900	900	830	790	870			
		Spalle	Lit	640	620	620	670	670	670	670	670	650	670			
		Pancetta (ventresca)	Lit	410	410	410	370	370	350	350	340	340	360			
		Lardo, fresco	Lit	238	238	238	218	218	218	218	208	208	208			
		Strutto	Lit	145	145	145	145	145	145	145	145	145	145			
LUXEMBOURG	Moyenne du pays	Jambon	Flux	70,0	69,0	70,0	70,0	69,0	67,5	67,5	67,5	67,5	66,5	71,5		
		Longes	Flux	74,0	75,0	76,0	76,0	75,5	74,0	75,5	75,5	76,0	76,0	76,0		
		Epaules	Flux	46,5	46,5	48,0	46,5	46,5	46,5	46,5	45,5	47,0	46,5	48,0		
		Poitrines (entrelardées)	Flux	26,0	26,0	26,0	26,0	26,0	26,0	25,0	27,0	26,0	26,0	25,0		
		Lard, frais	Flux	10,0	10,0	10,0	10,0	9,0	8,0	8,0	8,0	10,0	8,0	10,0		
		Saindoux	Flux	22,0	22,0	22,0	22,0	22,0	22,0	22,0	22,0	22,0	22,0	22,0		
NEDERLAND	3 markten	Ham	Fl	4,41	4,48	4,62	4,60	4,60	4,52	4,59	4,62	4,67	4,73			
		Karbonadestangen	Fl	4,45	4,83	5,09	5,34	5,30	5,12	5,05	5,08	5,02	5,11			
		Schouders	Fl	3,28	3,38	3,53	3,52	3,60	3,58	3,70	3,70	3,66	3,64			
		Buiken, ook Buikspek	Fl	2,54	2,55	2,55	2,48	2,50	2,52	2,53	2,53	2,49	2,60			
		Spek, vers	Fl	1,10	1,10	1,18	1,18	1,00	1,20	1,10	1,10	1,23	1,23			
		Reuzel	Fl	0,90	0,90	0,90	0,90	0,90	0,90	0,90	0,90	0,95	0,95			

PRIX D'ECLOSE
EINSCHLEUSUNGSPREISE
PREZZI LIMITE
SLUISPRIJZEN

PRELEVEMENTS INTRACOMMUNAUTAIRES
INNERGEMEINSCHAFTLICHE ABSCHOPFUNGEN
PRELIEVI INTRACOMUNITARI
INTRACOMMUNAUTAIRE HEFFINGEN

VIANDE PORCINE
SCHWEINEFLEISCH
CARNE SUINA
VARKENSVLEES

100 Kg

PAYS IMPORTATEUR EINFUHRLAND PAESE IMPORTATORE INVOERLAND	PRIX D'ECLOSE - EINSCHLEUSUNGSPREISE PREZZI LIMITE - SLUISPRIJZEN					PRELEVEMENTS - ABSCHOPFUNGEN PRELIEVI - HEFFINGEN DE, VOM : 1.7.67 A, BIS : 30.9.67 DAL, VAN AL, TOT						
	1.1.67 31.3.67	1.4.67 30.6.67	1.7.67 30.9.67			PAYS EXPORTATEUR - AUSFUHRLAND PAESE ESPORTATORE - UITVOERLAND						
	BELGIE	DEUTSCH- LAND(BR)	FRANCE	ITALIA	LUXEM- BOURG	NEDER- LAND						
a) PORCS ABATTUS - GESCHLACHTETE SCHWEINE - SUINI MACELLATI - GESLACHTE VARKENS												
BELGIQUE-BELGIE	Fb	3340,6	3340,6	-			-	0	0	249,8	0	0
	UC-RE	66,8110	66,8110	-			-	0	0	4,9960	0	0
DEUTSCHLAND (BR)	DM	308,25	308,25	-			8,08 ¹⁾	-	23,34 ¹⁾	30,56 ¹⁾	0	16,59 ¹⁾
	RE	77,0613	77,0613	-			2,0200 ¹⁾	-	5,8350 ¹⁾	7,6400 ¹⁾	0	4,1475 ¹⁾
FRANCE	Ff	351,07	351,07	-			0	0	-	6,78	0	0
	UC	71,1094	71,1094	-			0	0	-	1,3733	0	0
ITALIA	Lit	45,827	45,827	-			0	0	0	-	0	0
	UC	73,3231	73,3231	-			0	0	0	-	0	0
LUXEMBOURG	Flux	3839,8	3839,8	-			0	0	0	254,4	-	0
	UC	76,7962	76,7962	-			0	0	0	5,0880	-	0
NEDERLAND	Fl	241,86	241,86	-			0	0	0	5,23	0	-
	RE	66,8110	66,8110	-			0	0	0	1,4448	0	-
b) PORCS VIVANTS - LEBENDE SCHWEINE - SUINI VIVI - LEVENDE VARKENS												
BELGIQUE-BELGIE	Fb	2568,9	2568,9	-			-	0	0	192,1	0	0
	UC-RE	51,3777	51,3777	-			-	0	0	3,8420	0	0
DEUTSCHLAND (BR)	DM	237,04	237,04	-			6,21 ²⁾	-	17,95 ²⁾	23,50 ²⁾	0	12,76 ²⁾
	RE	59,2602	59,2602	-			1,5525 ²⁾	-	4,4875 ²⁾	5,8750 ²⁾	0	3,1900 ²⁾
FRANCE	Ff	269,97	269,97	-			0	0	-	5,21	0	0
	UC	54,6832	54,6832	-			0	0	-	1,0553	0	0
ITALIA	Lit	35,241	35,241	-			0	0	0	-	0	0
	UC	56,3855	56,3855	-			0	0	0	-	0	0
LUXEMBOURG	Flux	2952,8	2952,8	-			0	0	0	195,6	-	0
	UC	59,0563	59,0563	-			0	0	0	3,9120	-	0
NEDERLAND	Fl	185,99	185,99	-			0	0	0	4,02	0	-
	RE	51,3777	51,3777	-			0	0	0	1,1105	0	-

Montant du prélèvement supplémentaire :
Zusätzliche Abschopfung :
Ammontare del prelievo supplementare :
Bedrag van de extra-heffing :

1) 10,87 DM - 2,7175 UC/RE
2) 8,36 DM - 2,0900 UC/RE

PRIX D'ECLUSE
EINSCHLEUSUNGSPREISE
PREZZI LIMITE
SLUISPRIJZEN

PRELEVEMENTS INTRACOMMUNAUTAIRES
INNERGEMEINSCHAFTLICHE ABSCHOPFUNGEN
PRELIEVI INTRACOMUNITARI
INTRACOMMUNAUTAIRE HEFFINGEN

VIANDE PORCINE
SCHWEINEFLEISCH
CARNE SUINA
VARKENSVLEES

100 Kg

PAYS IMPORTATEUR EINFUHRLAND PAESE IMPORTATORE INVOERLAND	PRIX D'ECLUSE - EINSCHLEUSUNGSPREISE PREZZI LIMITE - SLUISPRIJZEN					PRELEVEMENTS - ABSCHOPFUNGEN PRELIEVI - HEFFINGEN DE, VOM : 1.7.67 A, BIS : 30.9.67 DAL, VAN						
	1.1.67 31.3.67	1.4.67 30.6.67	1.7.67 30.9.67			PAYS EXPORTATEUR - AUSFUHRLAND PAESE ESPORTATORE - UITVOERLAND						
	BELGIE	DEUTSCH- LAND(BR)	FRANCE	ITALIA	LUXEM- BOURG	NEDER- LAND						
e) TRUIES VIVANTES - LEBENDE SAUEN - SCROFE VIVE - LEVENDE ZEUGEN												
BELGIQUE-BELGIE	Fb	2183,6	2183,6	-			-	0	0	163,3	0	0
	UC-RE	43,6711	43,6711	-			-	0	0	3,2660	0	0
DEUTSCHLAND (BR)	DM	201,48	201,48	-			5,28 ¹⁾	-	15,26 ¹⁾	19,98 ¹⁾	0	10,84 ¹⁾
	RE	50,3712	50,3712	-			1,3200 ¹⁾	-	3,8150 ¹⁾	4,9950 ¹⁾	0	2,7100 ¹⁾
FRANCE	Ff	229,48	229,48	-			0	0	-	4,43	0	0
	UC	46,4808	46,4808	-			0	0	-	0,8973	0	0
ITALIA	Lit	29,955	29,955	-			0	0	0	-	0	0
	UC	47,9277	47,9277	-			0	0	0	-	0	0
LUXEMBOURG	Flux	2509,9	2509,9	-			0	0	0	166,3	-	0
	UC	50,1979	50,1979	-			0	0	0	3,3260	-	0
NEDERLAND	Fl	158,09	158,09	-			0	0	0	3,42	0	-
	RE	43,6711	43,6711	-			0	0	0	0,9448	0	-
d) PIECES DE LA DECOUPE - TEILSTÜCKE - PEZZI STACCATI - DEELSTUKKEN 1. Jambon - Schinken - Prosciutto - Ham												
BELGIQUE-BELGIE	Fb	4999,7	4999,7	-			0	0	0	367,2	0	0
	UC-RE	99,9933	99,9933	-			0	0	0	7,3440	0	0
DEUTSCHLAND (BR)	DM	441,98	441,98	-			10,18 ²⁾	-	29,41 ²⁾	38,51 ²⁾	0	20,90 ²⁾
	RE	110,4940	110,4940	-			2,5450 ²⁾	-	7,3525 ²⁾	9,6275 ²⁾	0	5,2250 ²⁾
FRANCE	Ff	540,43	540,43	-			0	0	0	11,31	0	0
	UC	109,4634	109,4634	-			0	0	0	2,2908	0	0
ITALIA	Lit	72,025	72,025	-			0	0	0	-	0	0
	UC	115,2394	115,2394	-			0	0	0	-	0	0
LUXEMBOURG	Flux	5790,0	5790,0	-			0	0	0	387,3	0	0
	UC	115,7994	115,7994	-			0	0	0	7,7460	0	0
NEDERLAND	Fl	366,78	366,78	-			0	0	0	8,30	0	0
	RE	101,3214	101,3214	-			0	0	0	2,2928	0	0

Montant du prélèvement supplémentaire :
Zusätzliche Abschopfung :
Ammontare del prelievo supplementare :
Bedrag van de extra-heffing :

1) 7,09 DM - 1,7725 UC-RE
2) 0 DM - 0 UC-RE

PRIX D'ECLUSE
EINSCHLEUSUNGSPREISE
PREZZI LIMITE
SLUISPRIJZEN

PRELEVEMENTS INTRACOMMUNAUTAIRES
INNERGEMEINSCHAFTLICHE ABSCHOPFUNGEN
PRELIEVI INTRACOMUNITARI
INTRACOMMUNAUTAIRE HEFFINGEN

VIANDE PORCINE
SCHWEINEFLEISCH
CARNE SUINA
VARKENSVLEES

100 Kg

PAYS IMPORTATEUR EINFUHRLAND PAESE IMPORTATORE INVOERLAND	PRIX D'ECLUSE - EINSCHLEUSUNGSPREISE PREZZI LIMITE - SLUISPRIJZEN					PRELEVEMENTS - ABSCHOPFUNGEN PRELIEVI - HEFFINGEN DE, VOM : 1.7.67 A, BIS : 30.9.67 DAL, VAN					
	1.1.67	1.4.67	1.7.67			PAYS EXPORTATEUR - AUSFUHRLAND PAESE ESPORTATORE - UITVOERLAND					
	31.3.67	30.6.67	30.9.67			BELGIE	DEUTSCH- LAND(BR)	FRANCE	ITALIA	LUXEM- BOURG	NEDER- LAND
2. Epauls - Schultern - Spalle - Schouders											
BELGIQUE-BELGIE	Fb	3914,3	3914,3	-		-	0	0	285,9	0	0
	UC-RE	78,2850	78,2850	-		-	0	0	5,7180	0	0
DEUTSCHLAND (BR)	DM	353,67	353,67	-		8,65 ¹⁾	-	25,00 ¹⁾	32,73 ¹⁾	0	17,77 ¹⁾
	RE	88,4180	88,4180	-		2,1625 ¹⁾	-	6,2500 ¹⁾	8,1825 ¹⁾	0	4,4425 ¹⁾
FRANCE	Ff	406,69	406,69	-		0	0	-	7,40	0	0
	UC	82,3752	82,3752	-		0	0	-	1,4989	0	0
ITALIA	Lit	57,250	57,250	-		0	0	0	-	0	0
	UC	91,6005	91,6005	-		0	0	0	-	0	0
LUXEMBOURG	Flux	4621,0	4621,0	-		0	0	0	323,2	-	0
	UC	92,4200	92,4200	-		0	0	0	6,4640	-	0
NEDERLAND	Fl	286,89	286,89	-		0	0	0	6,43	0	-
	RE	79,2509	79,2509	-		0	0	0	1,7762	0	-
3. Longes - Koteletts - Lombata - Karbonaden											
BELGIQUE-BELGIE	Fb	5276,8	5276,8	-		-	0	0	414,5	0	0
	UC-RE	105,5350	105,5350	-		-	0	0	8,2900	0	0
DEUTSCHLAND (BR)	DM	489,25	489,25	-		13,32 ²⁾	-	38,48 ²⁾	50,38 ²⁾	0	27,35 ²⁾
	RE	122,3119	122,3119	-		3,3300 ²⁾	-	9,6200 ²⁾	12,5950 ²⁾	0	6,8375 ²⁾
FRANCE	Ff	546,41	546,41	-		0	0	-	10,39	0	0
	UC	110,6756	110,6756	-		0	0	-	2,1045	0	0
ITALIA	Lit	73,066	73,066	-		0	0	0	-	0	0
	UC	116,9059	116,9059	-		0	0	0	-	0	0
LUXEMBOURG	Flux	5958,4	5958,4	-		0	0	0	387,3	-	0
	UC	119,1679	119,1679	-		0	0	0	7,7460	-	0
NEDERLAND	Fl	381,16	381,16	-		0	0	0	8,57	0	-
	RE	105,2935	105,2935	-		0	0	0	2,3674	0	-

Montant du prélèvement supplémentaire :
Zusätzliche Abschopfung :
Ammontare del prelievo supplementare :
Bedrag van de extra-heffing :

1) 4,06 DM - 1,0150 UC-RE
2) 19,37 DM - 4,8425 UC-RE

PRIX D'ECLUSE
EINSCHLEUSUNGSPREISE
PREZZI LIMITE
SLUISPRIJZEN

PRELEVEMENTS INTRACOMMUNAUTAIRES
INNERGEMEINSCHAFTLICHE ABSCHOPFUNGEN
PRELIEVI INTRACOMUNITARI
INTRACOMMUNAUTAIRE HEFFINGEN

VIANDE PORCINE
SCHWEINEFLEISCH
CARNE SUINA
VARKENSVLEES

100 Kg

PAYS IMPORTATEUR EINFUHRLAND PAESE IMPORTATORE INVOERLAND	PRIX D'ECLUSE - EINSCHLEUSUNGSPREISE PREZZI LIMITE - SLUISPRIJZEN					PRELEVEMENTS - ABSCHOPFUNGEN PRELIEVI - HEFFINGEN DE, VOM : 1.7.67 A, BIS : 30.9.67 DAL, VAN : 1.7.67 AL, TOT : 30.9.67						
	1.1.67	1.4.67	1.7.67			PAYS EXPORTATEUR - AUSFUHRLAND PAESE ESPORTATORE - UITVOERLAND						
	31.3.67	30.6.67	30.9.67			BELGIE	DEUTSCH- LAND(BR)	FRANCE	ITALIA	LUXEM- BOURG	NEDER- LAND	
4. Poitrines - Bäuche - Pancetta ventresca - Buiken												
BELGIQUE-BELGIE	Fb	2782,7	2782,7	-			-	0	0	196,7	0	0
	UC-RE	55,6531	55,6531	-			-	0	0	3,9340	0	0
DEUTSCHLAND (BR)	DM	269,52	269,52	-			7,72 ¹⁾	-	22,31 ¹⁾	29,20 ¹⁾	0	15,85 ¹⁾
	RE	67,3790	67,3790	-			1,9300 ¹⁾	-	5,5775 ¹⁾	7,3000 ¹⁾	0	3,9625 ¹⁾
FRANCE	Ff	298,03	298,03	-			0	0	-	5,91	0	0
	UC	60,3650	60,3650	-			0	0	-	1,1971	0	0
ITALIA	Lit	35,861	35,861	-			0	0	0	-	0	0
	UC	57,3774	57,3774	-			0	0	0	-	0	0
LUXEMBOURG	Flux	3288,6	3288,6	-			0	0	0	227,0	-	0
	UC	65,7722	65,7722	-			0	0	0	4,5400	-	0
NEDERLAND	F1	215,89	215,89	-			0	0	0	5,93	0	-
	RE	59,6373	59,6373	-			0	0	0	1,6381	0	-
5. Lard - Speck - Lardo - Spek												
BELGIQUE-BELGIE	Fb	1340,2	1340,2	-			-	0	0	94,4	0	0
	UC-RE	26,8034	26,8034	-			-	0	0	1,8880	0	0
DEUTSCHLAND (BR)	DM	151,03	151,03	-			5,69 ²⁾	-	16,42 ²⁾	21,50 ²⁾	0	11,67 ²⁾
	RE	37,7571	37,7571	-			1,4225 ²⁾	-	4,1050 ²⁾	5,3750 ²⁾	0	2,9175 ²⁾
FRANCE	Ff	129,71	129,71	-			0	0	-	1,64	0	0
	UC	26,2719	26,2719	-			0	0	-	0,3322	0	0
ITALIA	Lit	17,818	17,818	-			0	0	0	-	0	0
	UC	28,5085	28,5085	-			0	0	0	-	0	0
LUXEMBOURG	Flux	1664,2	1664,2	-			0	0	0	128,2	-	0
	UC	33,2847	33,2847	-			0	0	0	2,5640	-	0
NEDERLAND	F1	97,03	97,03	-			0	0	0	1,98	0	-
	RE	26,8034	26,8034	-			0	0	0	0,5470	0	-

Montant du prélèvement supplémentaire :
Zusätzliche Abschöpfung :
Ammontare del prelievo supplementare :
Bedrag van de extra-heffing :

1) 14,73 DM - 3,6825 UC-RE
2) 22,07 DM - 5,5175 UC-RE

PRIX D'ECLUSE
EINSCHLEUSUNGSPREISE
PREZZI LIMITE
SLUISPRIJZEN

PRELEVEMENTS ENVERS PAYS TIERS
ABSCHOPFUNGEN GEGENUBER DRITTLANDERN
PRELIEVI VERSO PAESI TERZI
HEFFINGEN TEGENOVER DERDE LANDEN

VIANDE PORCINE
SCHWEINEFLEISCH
CARNE SUINA
VARKENSVLEES

100 Kg

PAYS IMPORTATEUR EINFUHRLAND PAESE IMPORTATORE INVOERLAND	PRIX D'ECLUSE - EINSCHLEUSUNGSPREISE PREZZI LIMITE - SLUISPRIJZEN						PRELEVEMENTS - ABSCHOPFUNGEN PRELIEVI - HEFFINGEN					
	1.1.67 - 31.3.67		1.4.67 - 30.6.67		1.7.67 - 31.10.67		1.1.67 - 31.3.67		1.4.67 - 30.6.67		1.7.67 - 31.10.67	
	MN	UC - RE	MN	UC - RE	MN	UC - RE	MN	UC - RE	MN	UC - RE	MN	UC - RE
a) PORCS ABATTUS - GESCHLACHTETE SCHWEINE SUINI MACELLATI - GESLACHTE VARKENS												
BELGIQUE-BELGIE	2765,6		2765,6		2905,7		724,7	14,4933	724,7	14,4933	831,9	
DEUTSCHLAND (BR)	221,25		221,25		232,46		98,97	24,7436	98,97	24,7436	66,55	
FRANCE	273,08	55,3127	273,08	55,3127	286,91	58,1144	92,78	18,7917	92,78	18,7917	82,64	16,6376
ITALIA	34,570		34,570		36,322		13,128	21,0054	13,128	21,0054	10,586	
LUXEMBOURG	2765,6		2765,6		2905,7		1223,9	24,4785	1223,9	24,4785	831,9	
NEDERLAND	200,23		200,23		210,37		52,47	14,4933	52,47	14,4933	60,23	
b) PORCS VIVANTS - LEBENDE SCHWEINE SUINI VIVI - LEVENDE VARKENS												
BELGIQUE-BELGIE	2126,8		2126,8		2234,5		557,3	11,1454	557,3	11,1454	639,7	
DEUTSCHLAND (BR)	170,14		170,14		178,76		76,11	19,0279	76,11	19,0279	51,18	
FRANCE	210,00	42,5355	210,00	42,5355	220,64	44,6900	71,34	14,4509	71,34	14,4509	63,17	12,7943
ITALIA	26,585		26,585		27,931		10,096	16,1532	10,096	16,1532	7,996	
LUXEMBOURG	2126,8		2126,8		2234,5		941,2	18,8240	941,2	18,8240	639,7	
NEDERLAND	153,98		153,98		161,78		40,35	11,1454	40,35	11,1454	46,32	
c) TRUIES VIVANTES - LEBENDE SAUEN SCROFE VIVE - LEVENDE ZEUGEN												
BELGIQUE-BELGIE	1807,8		1807,8		1900,3		473,7	9,4736	473,7	9,4736	544,1	
DEUTSCHLAND (BR)	144,62		144,62		152,03		64,69	16,1737	64,69	16,1737	43,52	
FRANCE	178,50	36,1552	178,50	36,1552	187,64	38,0068	60,64	12,2833	60,64	12,2833	53,72	10,8810
ITALIA	22,597		22,597		23,754		8,581	13,7302	8,581	13,7302	6,801	
LUXEMBOURG	1807,8		1807,8		1900,3		800,0	16,0004	800,0	16,0004	544,1	
NEDERLAND	130,88		130,88		137,58		34,29	9,4736	34,29	9,4736	39,39	
d) PIECES DE LA DECOUPE - TEILSTUECKE - PEZZI STACCATI - DEELSTUKKEN 1. JAMBON - SCHINKEN - PROSCIUTTO - HAM												
BELGIQUE-BELGIE	4154,5		4154,5		4503,9		1082,6	21,6511	1082,6	21,6511	1289,4	
DEUTSCHLAND (BR)	332,36		332,36		360,31		128,61	32,1518	128,61	32,1518	103,15	
FRANCE	410,22	83,0908	410,22	83,0908	444,72	90,0773	153,65	31,1212	153,65	31,1212	127,32	25,7883
ITALIA	51,932		51,932		56,298		23,061	36,8972	23,061	36,8972	16,118	
LUXEMBOURG	4154,5		4154,5		4503,9		1872,9	37,4573	1872,9	37,4573	1289,4	
NEDERLAND	300,79		300,79		326,08		83,18	22,9792	83,18	22,9792	9,335	

PRIX D'ECLUSE
EINSCHLEUSUNGSPREISE
PREZZI LIMITE
SLUISPRIJZEN

PRELEVEMENTS ENVERS PAYS TIERS
ABSCHOPFUNGEN GEGENÜBER DRITTLÄNDERN
PRELIEVI VERSO PAESI TERZI
HEFFINGEN TEGENOVER DERDE LANDE

VIANDE PORCINE
SCHWEINEFLEISCH
CARNE SUINA
VARKENSVLEES

100 Kg

PAYS IMPORTATEUR EINFUHRLAND PAESE IMPORTATORE INVOERLAND	PRIX D'ECLUSE - EINSCHLEUSUNGSPREISE PREZZI LIMITE - SLUISPRIJZEN						PRELEVEMENTS - ABSCHOPFUNGEN PRELIEVI - HEFFINGEN					
	1.1.67 - 31.3.67		1.4.67 - 30.6.67		1.7.67 - 31.10.67		1.1.67 - 31.3.67		1.4.67 - 30.6.67		1.7.67 - 31.10.67	
	MN	UC - RE	MN	UC - RE	MN	UC - RE	MN	UC - RE	MN	UC - RE	MN	UC - RE
2. EPAULES - SCHULTERN - SPALLE - SCHOUDERS												
BELGIQUE-BELGIE	3256,3		3256,3		3545,0		842,0	16,8392	842,0	16,8392	1014,9	
DEUTSCHLAND (BR)	260,50		260,50		283,60		107,89	26,9722	107,89	26,9722	81,19	
FRANCE	321,53	85,1252	321,53	65,1252	350,04	70,8996	103,33	20,9294	103,33	20,9294	100,21	20,2979
ITALIA	40,703		40,703		44,312		18,847	30,1547	18,847	30,1547	12,686	
LUXEMBOURG	3256,3		3256,3		3545,0		1548,7	30,9742	1548,7	30,9742	1014,9	
NEDERLAND	235,75		235,75		256,66		64,45	17,8051	64,45	17,8051	73,48	
3. LONGES - KOTELETTS - LOMBATA - KARBONADEN												
BELGIQUE-BELGIE	4323,0		4323,0		4707,3		1199,1	23,9815	1199,1	23,9815	1347,6	
DEUTSCHLAND (BR)	345,84		345,84		376,58		163,03	40,7584	163,03	40,7584	107,81	
FRANCE	426,85	86,4593	426,85	86,4593	464,80	94,1453	143,78	29,1221	143,78	29,1221	133,07	26,5529
ITALIA	54,037		54,037		58,841		22,095	35,3524	22,095	35,3524	16,846	
LUXEMBOURG	4323,0		4323,0		4707,3		1880,7	37,6145	1880,7	37,6145	1347,6	
NEDERLAND	312,98		312,98		340,81		85,94	23,7400	85,94	23,7400	97,57	
4. POITRINES - BAUCHE - PANCETTA VENTRESCA - BUIKEN												
BELGIQUE-BELGIE	2329,9		2329,9		2528,0		622,6	12,4512	622,6	12,4512	573,7	
DEUTSCHLAND (BR)	186,39		186,39		202,24		96,71	24,1771	96,71	24,1771	57,90	
FRANCE	230,06	46,5982	230,06	46,5982	249,62	50,5595	84,74	17,1632	84,74	17,1632	71,462	14,4747
ITALIA	29,124		29,124		31,600		8,860	14,1755	8,860	14,1755	7,172	
LUXEMBOURG	2329,9		2329,9		2528,0		1128,5	22,5703	1128,5	22,5703	573,7	
NEDERLAND	168,69		168,69		183,03		59,50	16,4354	59,50	16,4354	41,54	
5. LARD - SPECK - LARDO - SPEK												
BELGIQUE-BELGIE	1122,9		1122,9		1220,4		273,90	5,4785	273,90	5,4785	349,4	
DEUTSCHLAND (BR)	89,83		89,83		97,63		65,73	16,4322	65,73	16,4322	27,95	
FRANCE	110,87	22,4570	110,87	22,4570	120,50	24,4080	24,42	4,9470	24,42	4,9470	34,50	6,9878
ITALIA	14,036		14,036		15,255		4,490	7,1836	4,490	7,1836	4,367	
LUXEMBOURG	1122,9		1122,9		1220,4		598,0	11,9597	598,0	11,9597	349,4	
NEDERLAND	81,29		81,29		88,36		19,83	5,4785	19,83	5,4785	25,30	

OEUFS ET VOLAILLES

Eclaircissements concernant les prix des oeufs et des volailles repris dans cette publication

I. PRIX FIXES

En vertu de l'art. 6 des règlements 21/62/CEE et 22/62/CEE et conformément aux dispositions des art. 2, 3 et 4 (Journal Officiel du 20.4.1962., 5ème année n° 30) portant établissement graduel d'une organisation commune des marchés dans le secteur des oeufs et des volailles, la Commission fixe, après consultation du Comité de Gestion, les prix d'écluse et les prélèvements.

Les prix d'écluse : Ils sont fixés uniformément pour la Communauté envers les pays tiers

Les prélèvements : Ils sont fixés, pendant la période de transition, pour les États membres et envers les pays tiers. Des coefficients de conversion sont appliqués pour calculer les prélèvements des produits d'oeufs en se basant sur les prélèvements des oeufs en coquille (art. 1 du règlement n° 57/63/CEE)

II. PRIX SUR LE MARCHÉ INTERIEUR

A. OEUFS

Pour les cotations, les prix des oeufs de la classe B (55-60 g) ont été pris en considération, selon les possibilités. Toutefois il est à remarquer que ces prix ne sont pas tout à fait comparables à cause des différentes conditions de livraison, de stade de commercialisation et de qualité.

Belgique : Marché de Kruishoutem:

Prix de gros à l'achat, franco marché

Allemagne (R.F.) : 3 marchés:

Köln : Prix de gros à l'achat, franco magasin de Rhénanie - Westphalie

München : Prix de gros à l'achat, départ centre de ramassage

Frankfurt : Prix de gros à la vente, franco détaillant

France : Halles centrales de Paris:

Prix de gros à la vente

Italie : 2 marchés : Milano et Roma:

Prix de gros à l'achat, franco marché

Luxembourg : Prix de vente de l'OVOLUX (Coopérative de producteurs):

Prix de gros à la vente, franco détaillant

Pays-Bas : Prix du LEI pour les oeufs toutes classes (prix aux producteurs, relevé par le LEI, "Landbouweconomisch Instituut", augmenté de la marge de commercialisation - 1,50 Fl/100 pièces ou 0,26 Fl par kg)

Marché de Barneveld: Prix de gros à l'achat, franco marché

B. VOLAILLES

Les prix de marché mentionnés n'offrent guère de comparabilité, à cause des conditions commerciales particulières dans certains États-membres, la différence de qualité, de poids, de préparation et d'assortiment.

Belgique : Prix de gros de vente, départ abattoir, poids abattu (en cryovac)

Allemagne (R.F.) : Prix de gros à la vente, départ abattoir, poids abattu, cotations par sondage

France : Prix de gros à la vente, Halles centrales de Paris, poids abattu

Italie : Prix de gros à la vente, marché de Milano, poids abattu

Luxembourg : Prix de gros à la vente, franco magasin de détail, poids abattu

Pays-Bas : Prix de gros à la vente, calculé par le "Produktschap voor Pluimvee en Eieren", poids abattu (en cryovac)

EIER UND SCHLACHTGEFLÜGEL

Erläuterungen zu den nachstehend aufgeführten Preisen für Eier und Schlachtgeflügel

I. FESTGESETZTE PREISE

Gemäss Art. 6 der Verordnungen 21/62/EWG und 22/62/EWG und im Zusammenhang mit den Artikeln 2, 3 und 4 dieser Verordnungen (Amtsblatt der Gemeinschaften vom 20.4.62 5. Jahrgang Nr. 30) über die schrittweise Errichtung einer gemeinsamen Marktorganisation für Eier und Schlachtgeflügel legt die Kommission nach Anhörung des zuständigen Verwaltungsausschusses die Einschleusungspreise sowie die Abschöpfungsbeträge fest.

Einschleusungspreise gelten für die gesamte Gemeinschaft

Abschöpfungen werden während der Übergangsperiode für Einfuhren aus den Mitgliedstaaten der Gemeinschaft sowie für Einfuhren aus dritten Ländern festgesetzt. Als Basis für die Festsetzung der Abschöpfungen für Ei-Produkte gelten die Abschöpfungen für Eier in der Schale (Art. 1 der Verordnung 57/63/EWG).

II. MARKTPREISE AUF DEM INLANDISCHEN MARKT

A. EIER

Soweit möglich sind die Notierungen für Eier der Klasse B (55 bis 60 g) aufgenommen worden. Trotzdem muss darauf hingewiesen werden, dass durch Unterschiede in preisbeeinflussenden Faktoren, wie Verpackung, Handelsstufe und Qualität diese Notierungen nicht ohne weiteres vergleichbar sind.

Die Notierungen stammen von folgenden Märkten für:

<u>Belgien:</u>	Markt von Kruishoutem: Grosshandelseinkaufspreis frei Markt
<u>Deutschland (BR):</u>	drei Märkte: Köln: Grosshandelseinkaufspreis, frei rheinisch-westfälische Station München: Grosshandelseinkaufspreis, ab Kennzeichnungsstelle Frankfurt: Grosshandelsabgabepreis, frei Einzelhandel
<u>Frankreich:</u>	*Halles Centrales, Paris: Grosshandelsabgabepreis
<u>Italien:</u>	2 Märkte: Milano und Roma: Grosshandelseinstandspreis, frei Markt
<u>Luxemburg:</u>	Abgabepreis von OVOLUX (Erzeugergenossenschaft): Grosshandelsabgabepreis, frei Einzelhandel
<u>Niederlande:</u>	LEI-Preise für alle Klassen. (LEI = Landbouw-economisch Instituut) Berechnete Erzeugerabgabepreis inklusive Grosshandelsmarge von 1,50 Fl je 100 Stück bzw. 0,26 Fl je kg Markt von Barneveld: Grosshandelseinstandspreise, frei Markt

B. SCHLACHTGEFLÜGEL

Infolge grosser Unterschiede der preisbeeinflussenden Faktoren in den Mitgliedsländern der Gemeinschaft sind diese Preise nicht untereinander vergleichbar.

<u>Belgien:</u>	Grosshandelsabgabepreis, *b Schlachtereie, Schlachtgewicht, (in Cryovac)
<u>Deutschland (BR):</u>	Grosshandelsabgabepreis, ab Schlachtereie, Schlachtgewicht (Notierungen an Stichtagen)
<u>Frankreich:</u>	Grosshandelsabgabepreis, Halles Centrales, Paris, Schlachtgewicht
<u>Italien:</u>	Markt Milano, Grosshandelsabgabepreis, Schlachtgewicht
<u>Luxemburg:</u>	Grosshandelsabgabepreis, frei Einzelhandel, Schlachtgewicht
<u>Niederlande:</u>	Grosshandelsabgabepreis (berechnet durch die "Produktschap voor Pluimvee en Eieren"), Schlachtgewicht, (in Cryovac)

UOVA E POLLAME

Spiegazioni relative ai prezzi delle uova e
del pollame che figurano nella presente pubblicazione

I. PREZZI FISSATI

A norma dell'art. 6 dei Regolamenti 21/62/CEE e 22/62/CEE e conformemente alle disposizioni degli articoli 2, 3 e 4 (Gazzetta Ufficiale del 20.4.1962, anno 5^o, n. 30) che istituiscono gradualmente un'organizzazione comune dei mercati nel settore delle uova e del pollame, la Commissione fissa, previo parere del Comitato di Gestione, i prezzi limite ed i prelievi.

I prezzi limite: sono fissati uniformi per la Comunità verso i paesi terzi.

I prelievi: sono fissati, durante il periodo transitorio, per gli Stati membri e verso i Paesi terzi. Per calcolare i prelievi dei prodotti d'uovo, si applicano coefficienti di conversione (art. 1 del regolamento n. 57/63/CEE) sulla base dei prelievi delle uova in guscio.

II. PREZZI SUL MERCATO INTERNO

A. UOVA

Relativamente alle quotazioni, sono stati presi in considerazione, per quanto è stato possibile, i prezzi delle uova della classe B (55-60 g). Tuttavia bisogna notare che, a causa delle differenti condizioni di consegna, fasi di commercializzazione e qualità, detti prezzi non sono del tutto paragonabili.

Belgio: mercato di Kruishoutem;

Prezzo d'acquisto del commercio all'ingrosso, franco mercato

R.F. di Germania: 3 mercati:

Colonia: Prezzo d'acquisto del commercio all'ingrosso, franco magazzino di Renania-Westfalia

Monaco: Prezzo d'acquisto del commercio all'ingrosso, partenza centro di raccolta

Francoforte: Prezzo di vendita del commercio all'ingrosso, franco dettagliante

Francia: "Halles centrales" di Parigi;

Prezzo di vendita del commercio all'ingrosso

Italia: 2 mercati: Milano e Roma:

Prezzo d'acquisto del commercio all'ingrosso, franco mercato

Lussemburgo: Prezzo di vendita di "OVOLUX" (Cooperativa di produttori):

Prezzo di vendita del commercio all'ingrosso, franco dettagliante

Paesi Bassi: Prezzo "LEI" per le uova classe unica (prezzo pagato ai produttori. rilevato dal "LEI",

"Landbouw-economisch Instituut", aumentato del margine di commercializzazione di 50 Fl/100 uova, oppure 0,26 Fl/Kg.

Mercato di Barneveld: Prezzo d'acquisto del commercio all'ingrosso, franco mercato.

B. POLLAME

I prezzi di mercato non possono essere utilizzati come paragone a causa delle condizioni commerciali speciali constatate in determinati Stati membri, quali: la differenza di qualità, di peso, di preparazione e di assortimento.

Belgio: Prezzo di vendita del commercio all'ingrosso, partenza luogo di macellazione, peso morto (in Cryovac)

R.F. di Germania: Prezzo di vendita del commercio all'ingrosso, partenza luogo di macellazione, peso morto - quotazioni per sondaggio.

Francia: Prezzo di vendita del commercio all'ingrosso, "Halles centrales" di Parigi, peso morto

Italia: Prezzo di vendita del commercio all'ingrosso, mercato di Milano, peso morto.

Lussemburgo: Prezzo di vendita del commercio all'ingrosso, franco magazzino dettagliante, peso morto.

Paesi Bassi: Prezzo di vendita del commercio all'ingrosso, calcolato dal "Produktschap voor Pluimvee en Eieren", peso morto (in cryovac)

EIEREN EN SLACHTPLUIMVEE

Toelichting op de in deze publicatie voorkomende prijzen voor eieren en slachtpluimvee

I. VASTGESTELDE PRIJZEN

Overeenkomstig art. 6 van de Verordeningen 21/62/EEG en 22/62/EEG en in samenhang met de artikelen 2, 3 en 4 van deze Verordeningen (Publikatieblad, dd. 20.4.1962, 5e jaargang nr. 30) houdende de geleidelijke totstandbrenging van een gemeenschappelijke ordening der markten in de sectoren eieren en slachtpluimvee, stelt de Commissie na ingewonnen advies van het Comité van Beheer de sluisprijzen en de heffingen vast.

Sluisprijzen worden uniform voor de Gemeenschap vastgesteld.

Heffingen worden gedurende de overgangsperiode voor de onderscheidene Lid-Staten en tegenover derde landen vastgesteld. Voor eiprodukten worden omrekeningscoëfficiënten toegepast, waarbij wordt uitgegaan van de heffingen voor eieren in de schaal (art. 1 van Verordening 57/63/EEG).

II. PRIJZEN OP DE BINNENLANDSE MARKT

A. EIEREN

Voor de noteringen van de eieren werden, waar dit mogelijk bleek, de prijzen genomen van de eieren Klasse B (55 tot 60 g). Nochtans dient opgemerkt te worden, dat door verschillen in leveringsvoorwaarden, handelsstadium en kwaliteit, deze prijzen niet zonder meer vergelijkbaar zijn.

België : Markt van Kruishoutem;

Groothandelsaankoopprijs, franco markt

Duitsland (BR) : 3 markten:

Köln : Groothandelsaankoopprijs, franco magazijn Noord-Rijnland-Westfalen

München : Groothandelsaankoopprijs, af verzamelcentrum

Frankfurt : Groothandelsverkoopprijs, franco kleinhandel

Frankrijk : "Halles centrales" van Parijs;

Groothandelsverkoopprijs

Italië : 2 markten : Milano en Roma;

Groothandelsaankoopprijs, franco markt

Luxemburg : Verkooprijzen van OVOLUX (Coöperatie van producenten):

Groothandelsverkoopprijs, franco kleinhandel

Nederland : LEI - prijzen voor eieren alle klassen

Producentenverkoopprijs (berekend door het LEI, "Landbouw-economisch Instituut") vermeerderd met een groothandelsmarge van 1,50 Fl per 100 stuks of 0,26 Fl per kg

Markt van Barneveld : Groothandelsaankoopprijs, franco markt

B. SLACHTPLUIMVEE

De vermelde marktprijzen zijn ten gevolge van de speciale handelsvoorwaarden in de onderscheidene Lid-Staten, het verschil in kwaliteit, gewichtsklassering, bereidingswijze en sortering, niet zonder meer vergelijkbaar.

België : Groothandelsverkoopprijs, af slachterij, geslacht gewicht (in Cryovac)

Duitsland (BR) : Groothandelsverkoopprijs, af slachterij, geslacht gewicht

Noteringen volgens steekproef

Frankrijk : Groothandelsverkoopprijs "Halles centrales" van Parijs, geslacht gewicht

Italië : Groothandelsverkoopprijs, markt Milano, geslacht gewicht

Luxemburg : Groothandelsverkoopprijs, franco kleinhandel, geslacht gewicht

Nederland : Groothandelsverkoopprijs (berekend door het "Produktschap voor Pluimvee en Eieren")
geslacht gewicht (in Cryovac)

PRIX CONSTATES SUR LE MARCHÉ INTERIEUR
 PREISE FESTGESTELLT AUF DEM INLANDISCHEN MARKT
 PREZZI CONSTATATI SUL MERCATO NAZIONALE
 PRIJZEN WAARGENOMEN OP DE BINNENLANDSE MARKT

OMTS
 EIER
 UOVA
 EIKREN

par pièce-je Stück
 per unità-par stuk

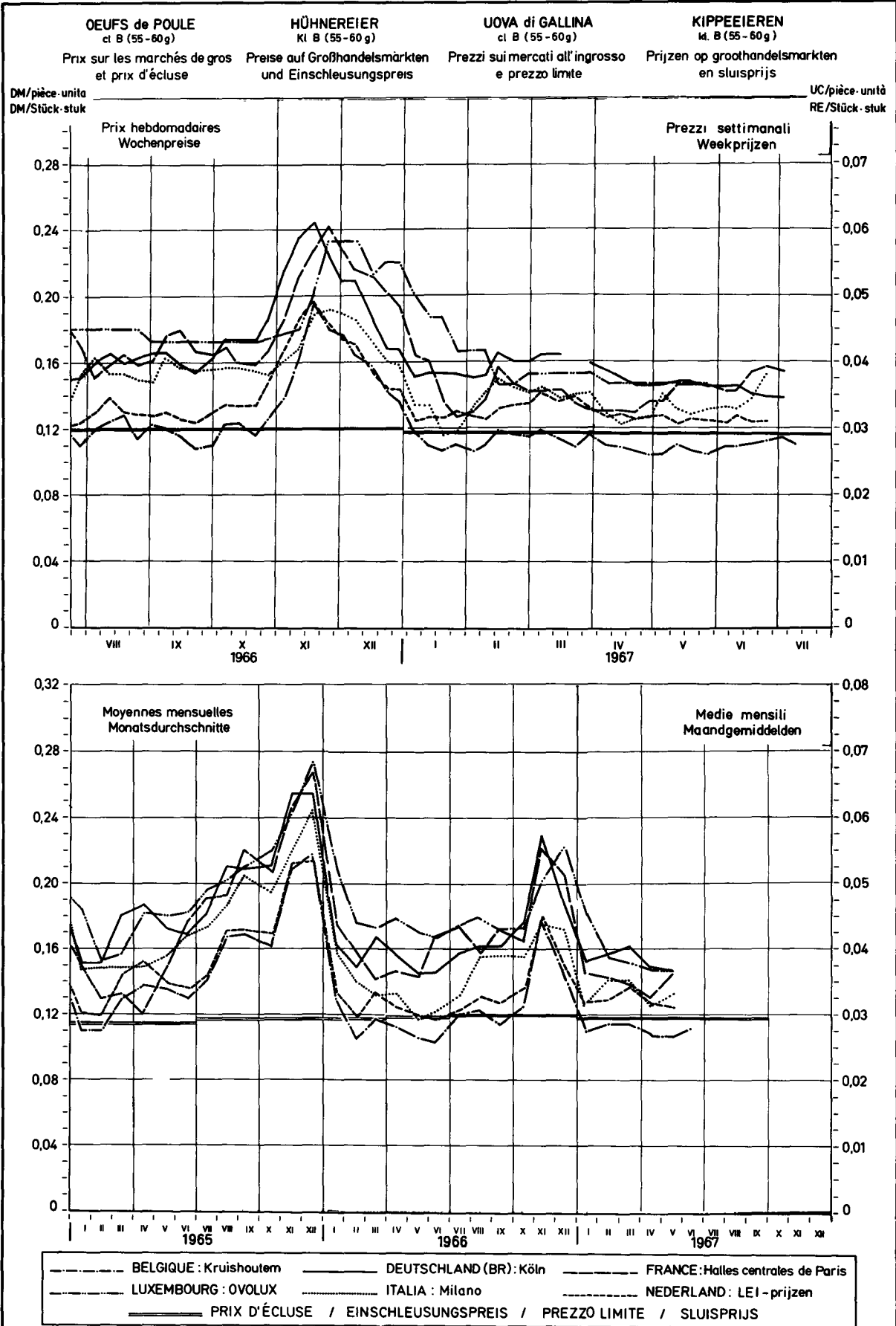
Marchés Märkte Mercati Markten	Description Beschreibung Descrizione Omschrijving	Poids Gewicht Peso Gr.	1 9 6 6				1 9 6 7									
			OKT	NOV	DEC	JAN	FEB	MAR	APR	MAI	JUN	JUL	AUG	SEP	OKT	
BELGIQUE-BELGIE																
KRUISHOUTEN	Prix de gros à l'achat (franco marché)	62-63	Fb	1,665	2,288	1,906	1,485	1,519	1,494	1,456	1,450	1,481				
	Groothandelsaankooprijke (franco markt)	57-58	Fb	1,565	2,231	1,844	1,380	1,431	1,419	1,344	1,330	1,388				
		42-43	Fb	0,900	1,463	1,338	0,890	0,925	0,850	0,800	0,815	0,844				
DEUTSCHLAND (BR)																
KOLN	Großhandelseinkaufspreis (frei Rheinl.-Westf.Stat)	55-60	DM	0,177	0,230	0,188	0,152	0,157	0,161	0,149	0,146	0,142				
MÜNCHEN	Großhandelseinkaufspreis (ab Kennzeichnungsstelle)	60-65	DM	0,179	0,218	0,186	0,155	0,158	0,159	0,151	0,148					
		55-60	DM	0,169	0,209	0,176	0,145	0,148	0,149	0,141	0,138					
		40-45	DM	0,091	0,148	0,119	0,093	0,096	0,096	0,080	0,076					
FRANKFURT	Großhandelsabgabepreise (frei Einzelhandel)	60-65	DM	0,194	0,241	0,201	0,168	0,167	0,174	0,164	0,159	0,157				
		55-60	DM	0,179	0,232	0,193	0,158	0,157	0,164	0,154	0,147	0,144				
FRANCE																
HALLES CENTRALES DE PARIS	Prix de gros à la vente (franco marché)	61-65	Ff	0,223	0,281	0,259	0,187	0,180	0,172	0,165	0,180					
		56-60	Ff	0,203	0,274	0,256	0,179	0,177	0,170	0,160	0,178					
		45et -	Ff	0,111	0,186	0,208	0,137	0,134	0,123	0,109	0,105					
ITALIA																
MILANO	Prezzi d'acquisto all'ingrosso (franco mercato)	60-65	Lit	26,13	29,00	28,25	21,63	23,19	22,95	20,63	22,31					
		55-60	Lit	24,23	27,43	26,98	19,68	22,18	22,04	19,48	20,80					
		40-45	Lit	12,75	-	-	13,33	16,17	-	-	14,17					
ROMA		55-60	Lit	23,80	27,00	27,26	19,96	22,83	23,03	19,05	20,83					
LUXEMBOURG																
	Prix de gros à la vente	60-65	Flux	2,333	2,625	2,927	2,478	2,155	2,083	2,006	2,000					
		55-60	Flux	2,166	2,530	2,790	2,312	1,940	1,903	1,839	1,833					
NEDERLAND																
	Groothandelsaan- kooprijke	Ø alle klassen	F1	0,124	0,164	0,138	0,116	0,120	0,124	0,115	0,112					
BARNEVELD	Groothandelsaankooprijke (franco markt)	59-65	F1	0,131	0,167	0,142	0,120	0,125	0,132	0,121	0,121	0,120				
		51-58	F1	0,110	0,154	0,132	0,107	0,111	0,114	0,103	0,101	0,100				

PRIX CONSTATES SUR LE MARCHE INTERIEUR
 PREISE FESTGESTELLT AUF DEM INLANDISCHEN MARKT
 PREZZI CONSTATATI SUL MERCATO NAZIONALE
 PRIJZEN WAARGENOMEN OP DE BINNENLANDSE MARKT

OMEPS
 EIER
 JOVA
 EIEREN

par pièce-je Stück
 per unità-par stuk

Marchés Märkte Mercati Markten	Description Beschreibung Descrizione Omschrijving	Poids Gewicht Peso Gr.	1967												
			APR		MAI			JUN			JUL				
			17-23	24-30	1-7	8-14	15-21	22-28	29-4	5-11	12-18	19-25	26-2	3-9	10-16
BELGIQUE-BELGIE															
KRUISHOUTEN	Prix de gros à l'achat (franco marché)	62-63	Fb	1,450	1,450	1,400	1,500	1,450	1,425	1,475	1,475	1,475	1,475	1,500	1,450
	Groothandelsaankoopprijs (franco markt)	57-58	Fb	1,325	1,325	1,300	1,375	1,325	1,300	1,350	1,350	1,375	1,400	1,425	1,375
		42-43	Fb	0,800	0,800	0,800	0,850	0,800	0,800	0,825	0,825	0,850	0,850	0,850	0,800
DEUTSCHLAND (BR)															
KOLN	Groshandelseinkaufspreis (frei Rheinh.-Westf.Stat)	55-60	DM	0,146	0,146	0,146	0,148	0,146	0,145	0,145	0,145	0,141	0,139	0,138	
MUNCHEN	Groshandelseinkaufspreis (ab Kennzeichnungsstelle)	60-65	DM	0,148	0,145	0,145	0,148	0,150	0,150	0,150	0,150	0,150	0,148		
		55-60	DM	0,138	0,135	0,135	0,138	0,140	0,138	0,138	0,138	0,138	0,138		
		40-45	DM	0,078	0,075	0,075	0,078	0,075	0,075	0,075	0,075	0,075	0,075		
FRANKFURT	Groshandelsabgabepreise (frei Einzelhandel)	60-65	DM	0,166	0,156	0,156	0,161	0,161	0,161	0,156	0,159	0,159	0,156	0,154	
		55-60	DM	0,156	0,146	0,146	0,149	0,149	0,149	0,143	0,146	0,146	0,144	0,141	
FRANCE															
HALLES CENTRALES DE PARIS	Prix de gros à la vente (franco marché)	61-65	Ff	0,165	0,166	0,172	0,182	0,183	0,183	0,180	0,180	0,188	0,195	0,195	
		56-60	Ff	0,160	0,160	0,168	0,180	0,180	0,180	0,175	0,175	0,190	0,194	0,190	
		45et -	Ff	0,105	0,105	0,105	0,105	0,105	0,105	0,101	0,095	0,095	0,095	0,095	
ITALIA															
MILANO	Prezzi d'acquisto all'ingrosso (franco mercato)	60-65	Lit	20,00	21,00	21,50	22,00	21,50	22,25	22,25	22,25	23,00	25,25		
		55-60	Lit	19,00	19,70	22,00	20,70	20,00	20,50	20,75	20,50	21,50	23,75		
		40-45	Lit	-	-	-	14,00	14,25	14,25	13,00	13,00	13,50	15,50		
ROMA		55-60	Lit	18,00	19,20	22,50	20,50	19,70	20,60	20,20	20,00	.	.		
LUXEMBOURG															
	Prix de gros à la vente	60-65	Flux	2,000	2,000	2,000	2,000	2,000	2,000						
		55-60	Flux	1,833	1,833	1,833	1,833	1,833	1,833						
NEDERLAND															
	Groothandelsaankoopprijs	Ø alle klassen	Ff	0,116	0,114	0,115	0,110	0,113	0,112	0,111	0,115	0,112	0,112		
BARNEVELD	Groothandelsaankoopprijs (franco markt)	59-65	Ff	0,118	0,121	0,126	0,121	0,118	0,120	0,121	0,125	0,118	0,119	0,116	
		51-58	Ff	0,102	0,104	0,107	0,102	0,098	0,098	0,099	0,103	0,098	0,101	0,099	



PRIX CONSTATES SUR LE MARCHÉ INTERIEUR
 PREISE FESTGESTELLT AUF DEM INLÄNDISCHEN MARKT
 PREZZI CONSTATATI SUL MERCATO NAZIONALE
 PRIJZEN WAARGENOMEN OP DE BINNENLANDSE MARKT

VOLAILLES
 GEFLUGEL
 POLLAME
 GEVOGELTE

Poules et poulets - Hühner und Junghühner - Galline e polli - Kippen en kuikens

Eg - PAB

Description Beschreibung Descrizione Omschrijving	Qualités Qualitäten Qualità Kwaliteiten		1 9 6 6					1 9 6 7					
			AUG	SEP	OCT	NOV	DEC	JAN	FEB	MAR	APR	MAI	JUN
BELGIQUE-BELGIE													
Prix de gros à la vente, départ abattoir - Groothandelsverkooprijke af slachterij	Poulets Kuikens 83 %	Fb	31,6	34,5	32,5	31,8	32,0	33,3	34,5	35,4	31,8	34,8	31,2
	Poulets Kuikens 70 %	Fb	39,6	43,5	41,8	40,8	41,5	42,0	44,5	44,6	41,8	44,1	39,0
DEUTSCHLAND (BR)													
Großhandelsverkaufspreise ab Schlachtereid (Notierungen an Stichtagen)	Hähnchen bratfertig bis 1000gr. 70 %	DM	3,73	3,68	3,60	3,39	3,19	3,13	3,13	3,25	3,22	3,10	3,08
	Hähnchen Griller 65 %	DM	4,05	3,93	3,93	3,76	3,47	3,41	3,43	3,52	3,50	3,40	3,42
	Suppenhühner 70 %	DM	3,33	3,30	3,30	3,33	3,31	3,29	3,09	3,03	3,00	2,80	2,70
FRANCE													
Halles centrales de Paris - Prix de gros à la vente	Poulets d'engraissement 83%	Extra	Ff	3,48	3,55	3,63	3,79	3,44	3,52	3,73	3,93	3,94	4,43
		1e qual.	Ff	2,71	2,92	2,79	3,02	2,51	2,59	3,03	3,47	3,21	3,56
	Poules cocotte 83%												
		1e qual.	Ff	2,68	3,13	3,42	3,83	3,40	3,02	2,75	2,70	2,63	2,52
ITALIA													
Milano - Prezzi d'acquisto all'ingrosso (franco mercato)	Polli allevamento intensivo 83%	1a qual.	Lit	435	517	546	531	418	361	360	423	485	559
		2a qual.	Lit	358	445	478	453	327	270	271	339	399	468
		70%	1a qual.	Lit	643	660	715	699	697	671	635	659	673
	Galline 70% nazionali												
		1a qual.	Lit	-	-	-	-	-	-	-	-	-	-
LUXEMBOURG													
Prix de gros à la vente - franco magasin de détail	Poulets 83 %	Flux	48,0	47,6	46,0	46,0	46,0	46,0	46,0	46,0	46,0	46,0	46,0
	Poulets 70 %	Flux	55,0	55,0	55,0	55,0	55,0	55,0	55,0	55,0	55,0	55,0	55,0
	Poules 83 %	Flux	40,0	40,0	40,0	40,0	40,0	40,0	40,0	40,0	40,0	40,0	40,0
	Poules 70 %	Flux	46,0	46,0	46,0	46,0	46,0	46,0	46,0	46,0	46,0	46,0	46,0
NEDERLAND													
Groothandelsverkooprijke	Kuikens 70 %	F1	2,71	2,70	2,66	2,56	2,43	2,35	2,33	2,40	2,40	2,24	2,29
	Kippen 70 %	F1	2,79	2,80	2,78	2,76	2,75	2,67	2,59	2,57	2,54	2,46	2,46

PRIX CONSTATES SUR LE MARCHÉ INTERIEUR
PREISE FESTGESTELLT AUF DEM INLÄNDISCHEN MARKT
PREZZI CONSTATATI SUL MERCATO NAZIONALE
PRIJZEN WAARGENOMEN OP DE BINNENLANDSE MARKT

VOLAILLES
GEFLUGEL
POLLAME
GEVOGELTE

Poules et poulets - Hühner und Junghühner - Galline e polli - Kippen en kuikens

Kg - PAB

Description Beschreibung Descrizione Omschrijving	Qualités Qualitäten Qualità Kwaliteiten		1 9 6 7											
			APR		MAI				JUN					
			17-23	24-30	1-7	8-14	15-21	22-28	29-4	5-11	12-18	19-25	26-2	
BELGIQUE-BELGIE														
Prix de gros à la vente, départ abattoir - Groothandelsverkoopprijs af slachterij	Poulets Kuikens	83 %	Fb	31,0	31,0	34,0	37,0	35,0	33,0	32,0	32,0	31,0	31,0	30,0
	Poulets Kuikens	70 %	Fb	41,0	41,0	43,0	46,0	44,5	43,0	40,0	40,0	39,0	38,0	38,0
DEUTSCHLAND (BR)														
Grosshandelsverkaufspreise ab Schlachtereid (Notierungen an Stichtagen)	Hähnchen bratfertig	70 %	DM	3,25	3,10	3,10	3,10	3,10	3,10	3,18	3,08	3,08	3,00	2,98
	Hähnchen Griller	65 %	DM	3,52	3,45	3,40	3,40	3,40	3,40	3,43	3,45	3,40	3,40	3,35
	Suppenhühner	70 %	DM	3,03	2,90	2,80	2,80	2,80	2,80	2,80	2,60	2,70	2,70	2,65
FRANCE														
Halles centrales de Paris - Prix de gros à la vente	Poulets d'engraissement 83%	Extra	Ff	4,15	4,42	4,72	4,35	4,55	4,32	4,01	4,05	4,13	3,86	3,79
		1e qual.	Ff	3,28	3,76	4,10	3,50	3,68	3,36	2,92	3,10	3,32	3,02	2,72
	Poules cocotte 83%													
		1e qual.	Ff	2,70	2,63	2,73	2,60	2,50	2,43	2,34	2,13	2,40	2,07	1,89
ITALIA														
Milano - Prezzi di vendita all'ingrosso	Polli allevamento intensivo 83%	1a qual.	Lit	505	550	605	570	520	540	555	560	570	560	
		2a qual.	Lit	420	465	530	465	425	450	465	475	485	470	
	70%	1a qual.	Lit	675	685	.	735	715	725	735	735	735	735	
	Galline 70%	1a qual.	Lit	-	-	-	-	-	-	-	-	-	-	
LUXEMBOURG														
Prix de gros à la vente - franco magasin de détail	Poulets	83 %	Flux	46,0	46,0	46,0	46,0	46,0	46,0	46,0	46,0	46,0	46,0	46,0
	Poulets	70 %	Flux	55,0	55,0	55,0	55,0	55,0	55,0	55,0	55,0	55,0	55,0	55,0
	Poules	83 %	Flux	40,0	46,0	46,0	40,0	40,0	40,0	40,0	40,0	40,0	40,0	40,0
	Poules	70 %	Flux	46,0	46,0	46,0	46,0	46,0	46,0	46,0	46,0	46,0	46,0	46,0
NEDERLAND														
Groothandelsverkoopprijs	Kuikens	70 %	F1	.	2,31	2,25	2,25	2,22	2,23	2,24	2,27	2,30	2,32	2,31
	Kippen	70 %	F1	.	2,51	2,50	2,46	2,46	2,44	2,43	2,42	2,49	2,46	2,51

PRELEVEMENTS
ABSCHÖPFUNGEN
PRELIEVI
HEFFINGEN

INTRACOMMUNAUTAIRES
INNERGEMEINSCHAFTLICH
SCAMBI INTRACOMUNITARI
INTRACOMMUNAUTAIR

OEUFS
EIER
UOVA
EIEREN

Pays importateurs Einfuhrländer Paesi importatori Invoerlanden	Pays exportateurs : Ausfuhrländer: Paesi esportatori: Uitvoerlanden:												
	BEL- GIQUE/ BELGIE	DEUTSCH- LAND (BR)	FRANCE	ITALIA	LUXEM- BOURG	NEBER- LAND		BEL- GIQUE/ BELGIE	DEUTSCH- LAND (BR)	FRANCE	ITALIA	LUXEM- BOURG	NEBER- LAND
	UC-RE							MN					
Valable du Gültig vom Validi dal : 1.7.66 Geldig van													
à bis : 30.6.67 al : tot													
BELGIQUE/BELGIE	-	0,0127	0,0127	0,0395	0,0127	0,0127	Fb	-	0,64	0,64	1,98	0,64	0,64
DEUTSCHLAND (BR)	0,0542	-	0,0635	0,0853	0,0315	0,0528	DM	0,217	-	0,254	0,341	0,126	0,211
FRANCE ¹⁾	0,0355	0,0355	-	0,0552	0,0355	0,0355	Ff	0,175	0,175	-	0,273	0,175	0,175
ITALIA	0,0127	0,0127	0,0127	-	0,0127	0,0127	Lit	7,9	7,9	7,9	-	7,9	7,9
LUXEMBOURG	0,0127	0,0127	0,0127	0,0537	-	0,0127	Flux	0,64	0,64	0,64	2,69	-	0,64
NEDERLAND	0,0127	0,0127	0,0127	0,0304	0,0127	-	Fl	0,046	0,046	0,046	0,110	0,046	-
Valable du Gültig vom Validi dal : Geldig van													
BELGIQUE/BELGIE							Fb						
DEUTSCHLAND (BR)							DM						
FRANCE ¹⁾							Ff						
ITALIA							Lit						
LUXEMBOURG							Flux						
NEDERLAND							Fl						
(1) La France est autorisée à percevoir à la place des prélèvements indiqués, les prélèvements suivants : Frankreich wird ermächtigt, an Stelle der festgesetzte Abschöpfungen, folgende Beträge zu erheben : La Francia è autorizzata a riscuotere, in sostituzione dei prelievi indicati, i prelievi seguenti : Frankrijk kan, in plaats van de aangegeven heffingen, de volgende bedragen toepassen :													
1.7.66 - 30.9.66	0,0515	0,0515	-	0,0712	0,0515	0,0515	Ff	0,254	0,254	-	0,352	0,254	0,254
1.10.66- 31.1.67	0,0639	0,0639	-	0,0836	0,0639	0,0639	Ff	0,315	0,315	-	0,413	0,315	0,315
1.2.67 - 31.5.67	0,0266	0,0266	-	0,0463	0,0266	0,0266	Ff	0,131	0,131	-	0,229	0,131	0,131
1.6.67 - 30.6.67	0,0472	0,0472	-	0,0669	0,0472	0,0472	Ff	0,233	0,233	-	0,330	0,233	0,233
							Ff						

PRIX D'ECLUSE
EINSCHLEUSUNGSPREISE
PREZZI LIMITE
SLUISPRIJZEN

PRELEVEMENTS ENVERS PAYS TIERS
ABSCHÖPFUNGEN GEGENÜBER DRITTLÄNDERN
PRELIEVI VERSO PAESI TERZI
HEFFINGEN TEGENOVER DERDE LANDEN

OEUFS
EIER
UOVA
EIEREN

Pays importateurs Einfuhrländer Paesi importatori Invoerlanden	PRIX D'ECLUSE - EINSCHLEUSUNGSPREISE PREZZI LIMITE - SLUISPRIJZEN						PRELEVEMENTS - ABSCHÖPFUNGEN PRELIEVI - HEFFINGEN					
	1.1.67-31.3.67		1.4.67-30.6.67		1.7.67 - 31.10.67		1.1.67-31.3.67		1.4.67-30.6.67		1.7.67-31.10.67	
	MN	UC-RE	MN	UC-RE	MN	UC-RE	MN	UC-RE	MN	UC-RE	MN	UC-RE
a) Oeufs en coquille de volaille, frais, conservés, destinés à la consommation Schaleeier von Hausgeflügel, frisch, haltbar gemacht, zum Verbrauch bestimmt Uova in guscio di volatili, fresche o conservate, destinate al consumo Eieren in de schaal van gevogelte, vers of verduurzaamd, bestemd voor menselijke consumptie												
kg												
BELGIQUE - BELGIE	25,57		25,57		25,49		5,45	0,1090	5,45	0,1090	6,06	
DEUTSCHLAND (BR)	2,046		2,046		2,039		0,709	0,1772	0,709	0,1772	0,485	
FRANCE	2,525	0,5114	2,525	0,5114	2,516	0,5097	0,590 ^{*)}	0,1195	0,590 ^{*)}	0,1195	0,598	0,1212
ITALIA	319,6		319,6		318,6		65,6	0,1049	65,6	0,1049	75,8	
LUXEMBOURG	25,57		25,57		25,49		5,60	0,1119	5,60	0,1119	6,06	
NEDERLAND	1,851		1,851		1,845		0,447	0,1236	0,447	0,1236	0,439	
b) Oeufs à couver de volaille Bruteier von Hausgeflügel Uova da cova di volatili Broedeieren van gevogelte												
kg												
BELGIQUE - BELGIE	25,57		25,57		3,38		5,45	0,1090	5,45	0,1090	0,56	
DEUTSCHLAND (BR)	2,046		2,046		0,270		0,709	0,1772	0,709	0,1772	0,045	
FRANCE	2,525	0,5114	2,525	0,5114	0,334	0,0676	0,590	0,1195	0,590	0,1195	0,055	0,0112
ITALIA	319,6		319,6		42,3		65,6	0,1049	65,6	0,1049	7,0	
LUXEMBOURG	25,57		25,57		3,38		5,60	0,1119	5,60	0,1119	0,56	
NEDERLAND	1,851		1,851		0,245		0,447	0,1236	0,447	0,1236	0,041	
x) Si la France fait usage de saisonnalisation de prélèvements envers pays tiers, ces montants deviennent respectivement : Wenn Frankreich die Abschöpfungen saisonnalisiert werden diese Beträge bzw. : Se la Francia applica coefficienti stagionali ai prelievi verso i paesi terzi, tali importi diventano rispettivamente : Indien Frankrijk gebruik maakt van de seizoenschommelingen van de heffingen tegenover derde landen, worden deze bedragen respectievelijk :												
^{*)} 1.1.67 - 31.1.67 : 0,730 Ff = 0,1479 UC - RE 1.2.67 - 31.3.67 : 0,546 Ff = 0,1106 UC - RE ^{*)} 1.4.67 - 31.5.67 : 0,546 Ff = 0,1106 UC - RE 1.6.67 - 30.6.67 : 0,648 Ff = 0,1113 UC - RE												

PRELEVEMENTS
ABSCHOPFUNGEN
PRELIEVI
HEFFINGEN

INTRACOMMUNAUTAIRES
INNERGEMEINSCHAFTLICH
INTRACOMUNITARI
INTRACOMMUNAUTAIR

VOLAILLES
GEFLUGEL
POLLAME
GEVOGELTE

Période de validité - Geltigkeitszeitraum - Periodo di validità - Geldigheidsduur : 1.7.66 - 30.6.67
Poules et poullets - Hühner und Junghühner - Galline e polli - Kippen en kuikens

Kg

Pays importateurs Einfuhrländer Paesi importatori Invoerlanden	Pays exportateurs - Ausfuhrländer - Paesi esportatori - Uitvoerlanden												
	BEL- GIQUE/ BELGIE	DEUTSCH- LAND (BR)	FRANCE	ITALIA	LUXEM- BOURG	NEDER- LAND		BEL- GIQUE/ BELGIE	DEUTSCH- LAND (BR)	FRANCE	ITALIA	LUXEM- BOURG	NEDER- LAND
	UC-RE							MN					
<p>1. VIVANTS (d'un poids supérieur à 185 gr) - LEBENDE (mit einem Gewicht über 185 G) VIVI (di peso superiore a 185 grammi) - LEBENDE (met een gewicht van meer dan 185 gr)</p> <p>Les prélèvements sous 2b multipliés par 0,70 - Abschüpfungsbeträge unter 2b multiplizieren mit 0,70 I prelievi sotto 2b moltiplicare per 0,70 - Heffingsbedragen onder 2b vermenigvuldigen met 0,70</p> <p>2. ABATTUS - GESCHLACHTETE - MACELLATI - GESLACHTE</p> <p>a) Plumés, sans boyaux, avec la tête et les pattes (83 %) Gerupft, ohne Darm und mit Kopf und Ständern (83 %) Spennati, senza intestini, con la testa e le zampe (83 %) Geplukt, ontdarmd met kop en poten (83 %)</p>													
BELGIQUE - BELGIE	-	0,0243	0,0243	0,0438	-	-	Fb	-	1,22	1,22	2,19	-	-
DEUTSCHLAND (BR)	0,0665	-	0,0680	0,0888	0,0665	0,0603	DM	0,266	-	0,272	0,355	0,266	0,241
FRANCE ¹⁾	0,0405	0,0405	-	0,0602	0,0405	0,0417	Ff	0,200	0,200	-	0,297	0,200	0,206
ITALIA	0,0174	0,0174	0,0174	-	0,0174	0,0174	Lit	10,9	10,9	10,9	-	10,9	10,9
LUXEMBOURG	-	0,0243	0,0243	0,0438	-	-	Flux	-	1,22	1,22	2,19	-	-
NEDERLAND	-	0,0243	0,0243	0,0397	-	-	F1	-	0,088	0,088	0,144	-	-
<p>b) Plumés, vidés, sans la tête, ni les pattes, avec le coeur, le foie et le gésier (70 %) Gerupft, ausgenommen, ohne Kopf und ohne Ständer, aber mit Herz, Leber und Muskelmagen (70 %) Spennati, svuotati, senza la testa e le zampe, ma con il cuore, il fegato e il ventriglio (70 %) Geplukt, schoongemaakt, zonder kop en poten, doch met hart, lever en spiermaag (70 %)</p>													
BELGIQUE - BELGIE	-	0,0288	0,0288	0,0520	-	-	Fb	-	1,44	1,44	2,60	-	-
DEUTSCHLAND (BR)	0,0789	-	0,0807	0,1054	0,0789	0,0716	DM	0,316	-	0,323	0,422	0,316	0,286
FRANCE ¹⁾	0,0481	0,0481	-	0,0714	0,0481	0,0495	Ff	0,237	0,237	-	0,353	0,237	0,244
ITALIA	0,0206	0,0206	0,0206	-	0,0206	0,0206	Lit	12,9	12,9	12,9	-	12,9	12,9
LUXEMBOURG	-	0,0288	0,0288	0,0520	-	-	Flux	-	1,44	1,44	2,60	-	-
NEDERLAND	-	0,0288	0,0288	0,0471	-	-	F1	-	0,104	0,104	0,171	-	-
<p>c) Plumés, vidés, sans la tête, ni les pattes et sans le coeur, le foie et le gésier (65 %) Gerupft, ausgenommen, ohne Kopf und Ständer, sowie ohne Herz, Leber und Muskelmagen (65 %) Spennati, svuotati, senza la testa e le zampe, senza il cuore, il fegato e il ventriglio (65 %) Geplukt, schoongemaakt, zonder kop en poten, alsmede zonder hart, lever en spiermaag (65 %)</p>													
BELGIQUE - BELGIE	-	0,0311	0,0311	0,0561	-	-	Fb	-	1,56	1,56	2,81	-	-
DEUTSCHLAND (BR)	0,0851	-	0,0870	0,1137	0,0851	0,0772	DM	0,340	-	0,348	0,455	0,340	0,309
FRANCE ¹⁾	0,0518	0,0518	-	0,0770	0,0518	0,0533	Ff	0,256	0,256	-	0,380	0,256	0,263
ITALIA	0,0222	0,0222	0,0222	-	0,0222	0,0222	Lit	13,9	13,9	13,9	-	13,9	13,9
LUXEMBOURG	-	0,0311	0,0311	0,0561	-	-	Flux	-	1,56	1,56	1,56	-	-
NEDERLAND	-	0,0311	0,0311	0,0509	-	-	F1	-	0,113	0,113	0,184	-	-
<p>(1) En vertu du règlement n° 90/65/CEE la France est autorisée à appliquer les montants suivants : Auf grund der Verordnung Nr. 90/65/EEG wird Frankreich ermächtigt die folgenden Beträge zu erheben : In virtù del regolamento n° 90/65/CEE la Francia è autorizzato ad applicare gli importi seguenti : Volgens artikel nr. 90/65/EEG wordt Frankrijk gemachtigd de volgende bedragen toe te passen :</p>													
83 %	0,0620	0,0405	-	0,0602	0,0620	0,0560	Ff	0,306	0,200	-	0,297	0,306	0,276
70 %	0,0735	0,0481	-	0,0714	0,0735	0,0664	Ff	0,363	0,237	-	0,353	0,363	0,328
65 %	0,0792	0,0518	-	0,0770	0,0792	0,0714	Ff	0,391	0,256	-	0,380	0,391	0,353

PRIX D'ECLUSE
EINSCHLEUSUNGSPREISE
PREZZI LIMITE
SLUISPRIJZEN

PRELEVEMENTS ENVERS PAYS TIERS
ABSCHOPFUNGEN GEGENUBER DRITTLÄNDERN
PRELIEVI VERSO PAESI TERZI
HEFFINGEN TEGENOVER DERDE LANDEN

VOLAILLES
GEFLUGEL
POLLAME
GEVOGELTE

Poules et poulets - Hühner und Junghühner - Galline e polli - Kippen en kuikens

Kg

Pays importateurs Einfuhrländern Paesi importatori Invoerlanden	PRIX D'ECLUSE - EINSCHLEUSUNGSPREISE PREZZI LIMITE - SLUISPRIJZEN						PRELEVEMENTS - ABSCHOPFUNGEN PRELIEVI - HEFFINGEN					
	1.1.67-31.3.67		1.4.67-30.6.67		1.7.67-31.10.67		1.1.67-31.3.67		1.4.67-30.6.67		1.7.67-31.10.67	
	MN	UC-RE	MN	UC-RE	MN	UC-RE	MN	UC-RE	MN	UC-RE	MN	UC-RE
<p>1. VIVANTS (d'un poids n'excédant pas 185 gr.) - LEBENDE (mit einem Gewicht von höchstens 185 G.) 1. VIVI (di peso non superiore a 185 grammi) - LEVENDE (met een gewicht van niet meer dan 185 gr.)</p>												
<p style="text-align: center;">kg</p> <p style="text-align: right;">Pièce Stück Pezzo Stuk</p>												
BELGIQUE-BELGIE	23,56		23,56		6,97					1,03		
DEUTSCHLAND (BR)	1,885		1,885		0,558					0,082		
FRANCE	2,326	0,4712	2,326	0,4712	0,688	0,1394				0,101		0,0205
ITALIA	294,5		294,5		87,1					12,8		
LUXEMBOURG	23,56		23,56		6,97					1,03		
NEDERLAND	1,706		1,706		0,505					0,074		
<p>2. ABATTUS - GESCHLACHTETE - MACELLATI - GESLACHTE</p> <p>Plumés, sans boyaux, avec la tête et les pattes (83%) a) Gerupft, ohne Darm, mit Kopf und Ständer (83%) Spennati, senza intestini, con la testa e le zampe (83%) Geplukt, ontdarnd, met kop en poten (83%)</p>												
<p style="text-align: right;">kg</p>												
BELGIQUE-BELGIE	30,80		30,80		30,21		5,44	0,1088	5,44	0,1088	5,28	
DEUTSCHLAND (BR)	2,464		2,464		2,417		0,676	0,1689	0,676	0,1689	0,422	
FRANCE	3,041	0,6159	3,041	0,6159	2,983	0,6042	0,719	0,1456	0,719	0,1456	0,521	0,1056
ITALIA	334,9		384,9		377,6		62,2	0,0995	62,2	0,0995	66,0	
LUXEMBOURG	30,80		30,80		30,21		5,44	0,1088	5,44	0,1088	5,28	
NEDERLAND	2,230		2,230		2,187		0,443	0,1225	0,443	0,1225	0,382	
<p>Plumés, vidés, sans la tête ni les pattes, avec le coeur, le foie et le gésier (70%) b) Gerupft, ausgenommen, ohne Kopf und Ständer, aber mit Herz, Leber und Muskelmagen (70%) Spennati, svuotati, senza la testa e le zampe, ma con il cuore, il fegato e il ventriglio (70%) Geplukt, schoongemaakt, zonder kop en poten, doch met hart, lever en spiermaag (70%)</p>												
<p style="text-align: right;">kg</p>												
BELGIQUE-BELGIE	36,52		36,52		35,82		6,46	0,1291	6,46	0,1291	6,26	
DEUTSCHLAND (BR)	2,921		2,921		2,865		0,802	0,2004	0,802	0,2004	0,501	
FRANCE	3,606	0,7303	3,606	0,7303	3,536	0,7163	0,853	0,1727	0,853	0,1727	0,618	0,1252
ITALIA	456,4		456,4		447,7		73,8	0,1180	73,8	0,1180	78,3	
LUXEMBOURG	36,52		36,52		35,82		6,46	0,1291	6,46	0,1291	6,26	
NEDERLAND	2,644		2,644		2,593		0,526	0,1453	0,526	0,1453	0,453	
<p>Plumés, vidés, sans la tête ni les pattes, et sans le coeur, le foie et le gésier (65%) c) Gerupft, ausgenommen, ohne Kopf und Ständer, sowie ohne Herz, Leber und Muskelmagen (65%) Spennati, svuotati, senza la testa e le zampe, senza il cuore, il fegato e il ventriglio (65%) Geplukt, schoongemaakt, zonder kop en poten, alsmede zonder hart, lever en spiermaag (65%)</p>												
<p style="text-align: right;">kg</p>												
BELGIQUE-BELGIE	39,33		39,33		38,57		6,97	0,1393	6,97	0,1393	6,74	
DEUTSCHLAND (BR)	3,146		3,146		3,166		0,864	0,2161	0,864	0,2161	0,539	
FRANCE	3,883	0,7865	3,883	0,7865	3,808	0,7714	0,919	0,1862	0,919	0,1862	0,666	0,1348
ITALIA	491,6		491,6		482,1		79,5	0,1272	79,5	0,1272	84,3	
LUXEMBOURG	39,33		39,33		38,57		6,97	0,1393	6,97	0,1393	6,74	
NEDERLAND	2,847		2,847		2,792		0,567	0,1567	0,567	0,1567	0,488	

Après correction pour la conversion en poids vif, on applique les coefficients de rendement suivants :

Bovins :

Vitelloni : 1ère qual : 58 %
2ème qual : 54 %

Boeufs : 1ère qual : 55 %
2ème qual : 50 %

Vaches : 1ère qual : 55 %
2ème qual : 49 %

Veaux : 1ère qual : 61 %
2ème qual : 59 %

Le prix moyen pondéré est obtenu par l'application des pourcentages de pondération suivants :

- a) 67 % pour la zone excédentaire
- b) 33 % pour la zone déficitaire

Luxembourg : Marchés : Luxembourg et Esch-sur-Alzette

Poids abattu - Moyenne arithmétique des cotations des deux marchés -

La conversion des cotations poids abattu en poids vif est effectuée à l'aide des coefficients de rendement suivants :

Bovins : Boeufs, génisses, taureaux, vaches :

qual AA : 55 %
qual A : 53 %
qual B : 52 %

Veaux : 60 %

Jour de marché : lundi

Pays-Bas : Marchés : Bovins : Rotterdam, 's Hertogenbosch et Zwolle - poids abattu

Veaux : Barneveld et 's Hertogenbosch - poids vif

Moyenne arithmétique des cotations

La conversion des cotations poids abattu en poids vif est effectuée à l'aide des coefficients de rendement suivants :

Bovins : extra : 62 % Taureaux : 57 % Vaches destinées à
1ère qual : 58 % l'industrie alimentaire : 47 %
2ème qual : 56 %
3ème qual : 52 %

Jours de marché : Rotterdam : Bovins = lundi 's Hertogenbosch : mercredi
Veaux = mardi Zwolle : vendredi
Barneveld : lundi

III. PRIX A L'IMPORTATION

En se basant sur les marchés les plus représentatifs des pays tiers, la Commission fixe hebdomadairement les prix à l'importation pour bovins et veaux (Règlement n° 14/64/CEE, Règl. n° 63/64/CEE et Règl. n° 140/64/CEE).

Ces prix sont majorés des montants forfaitaires représentant les frais de transport jusqu'aux frontières de la Communauté. Ces montants sont les mêmes pour tous les pays de la C.E.S. (Exception : des montants plus élevés à l'importation de veaux en Italie).

Les marchés représentatifs des pays tiers sont les suivants :

1. Danemark : moyenne des cotations de :
 - a. OXEXPORT = Landbrugets Kvaeg og Kød salg
 - b. A K = Samvirkende Danske Andels-Kreatureksportforeninger
 - c. DLK = Danske Landbrugeres Kreatursalgforeninger
2. Grande-Bretagne : moyenne des 64 marchés
3. Irlande : marché de Dublin

R I N D F L E I S C H

Erläuterungen zu den nachstehend aufgeführten Preisen

I. FAHRTSBEREICH PREISE

Gemäss Art. 2 der Verordnung 14/64/EWG vom 5.2.1964 (Amtsblatt der Europäischen Gemeinschaften vom 27.2.1964 - 7. Jahrgang, Nr. 34) über die schrittweise Errichtung einer gemeinsamen Marktorganisation für Rindfleisch werden jährlich vor dem am 1. April beginnenden Wirtschaftsjahr durch jeden Mitgliedstaat Orientierungspreise für Rinder und Kälber festgesetzt. Diese Orientierungspreise basieren für jeden Mitgliedstaat auf Preise der gleichen Grosshandelsstufe.

Der Interventionspreis für Rinder hängt vom Orientierungspreis insofern ab, als jeder Mitgliedstaat einen Interventionspreis festsetzen kann, der zwischen 93 Prozent und 96 Prozent des Orientierungspreises liegt (Art. 10 der Verordnung 14/64/EWG).

II. MARKTPREISE AUF DEM INLÄNDISCHEN MARKT

Gemäss Art. 5 der Verordnung 14/64/EWG (geändert durch Verordnung 161/66/EWG) und gemäss Artikel 1, Absatz 3 der Verordnung 63/64/EWG stellt die Kommission wöchentlich für Rinder und Kälber Preise auf den in Anhang III zur Verordnung 14/64/EWG genannten Märkten fest. Diese Marktpreise ergeben einen gewogenen Durchschnitt, der nach den ebenfalls in diesem Anhang aufgeführten Marktanteilen der Qualitätsstufen berechnet wird. Im einzelnen handelt es sich um folgende Preise:

Belgien : Markt : Anderlecht - Lebendgewicht

Markttage : Rinder : Mittwoch
Kälber : Donnerstag

Deutschland (BR) : Märkte : 12 Märkte (Nordrhein-Westfalen)

Aachen, Duisburg, Düsseldorf, Essen, Köln, München-Gladbach, Wuppertal,
Dortmund, Bochum, Gelsenkirchen, Hagen und Recklinghausen - Lebendgewicht -
Markttag : Montag

Frankreich : Markt : La Villette - Schlachtgewicht (poids net sur pied)

Die Preise vom Montag der laufenden Woche und vom Donnerstag der vergangenen Woche werden arithmetisch gemittelt.

Die Umrechnung von Schlacht- auf Lebendgewicht erfolgt mit folgenden Koeffizienten:

Rinder :

<u>Ochsen</u> extra	: 58 %	<u>Bullen</u> extra	: 60 %	<u>Kühe</u> extra	: 59 %
1. Qual.	: 55 %	1. Qual.	: 56 %	1. Qual.	: 54 %
2. Qual.	: 52 %			2. Qual.	: 51 %
3. Qual.	: 49 %			3. Qual.	: 47 %

Kälber : extra : 63 %
1. Qual : 60 %
2. Qual : 55 %
3. Qual : 51 %

Markttage : Montag und Donnerstag

Italien : Märkte

a) Überschussgebiet

Modena, Cremona, Firenze, Macerata, Padova, Reggio Emilia, Chivasso - Lebendgewicht

(zur Ermittlung des Grosshandelspreises von Firenze wird zu der Notierung ab Hof ein Pauschalbetrag von Lit 25 je Kilogramm Lebendgewicht addiert)

Die Notierungen vom Mittwoch der vergangenen Woche bis zum Dienstag der laufenden Woche werden arithmetisch gemittelt

b) Zuschussgebiet

Roma - Schlachtgewicht

Die Umrechnung von Schlacht- auf Lebendgewicht erfolgt nach Berichtigung um folgende Beträge :

Vitelloni 1. und 2. Qual. :	- 7.800 Lit per 100 kg
Ochsen 1. und 2. Qual. :	- 4.000 Lit per 100 kg
Kühe 1. und 2. Qual. :	- 4.500 Lit per 100 kg
Vitelli 1. und 2. Qual. :	+ 4.600 Lit per 100 kg

anschliessend werden folgende Koeffizienten benützt :

Rinder :

<u>Vitelloni</u> :	1. Qual.:	58 %	<u>Ochsen</u> :	1. Qual.:	55 %
	2. Qual.:	54 %		2. Qual.:	50 %
<u>Kühe</u> :	1. Qual.:	55 %			
	2. Qual.:	49 %			

Kälber :

<u>Vitelli</u> :	1. Qual.:	61 %
	2. Qual.:	59 %

Das gewogene Mittel wird errechnet durch Multiplikation der unter

a) genannten Preise mit 67 % und der unter

b) genannten Preise mit 33 %.

Luxemburg : Märkte : Luxemburg und Esch-sur-Alzette

Die Preise beider Märkte werden arithmetisch gemittelt - Schlachtgewicht -

Die Umrechnung von Schlacht- auf Lebendgewicht erfolgt mit Hilfe folgender Koeffizienten :

Rinder :

<u>Ochsen, Färger, Bullen, Kühe</u> :	Qual.	AA: 55 %
		A : 53 %
		B : 52 %

Kälber : 60 %

Markttag : Montag

Niederlande: Märkte

Rinder : Rotterdam, 's Hertogenbosch und Zwolle - Schlachtgewicht

Kälber : Barneveld und 's Hertogenbosch - Lebendgewicht

Die Preise werden arithmetisch gemittelt.

Die Umrechnung der Preise von Schlachtgewicht auf Lebendgewicht für Rinder erfolgt mit Hilfe folgender Koeffizienten:

<u>Schlachtrinder</u> :	Extra : 62 %	<u>Fette Stiere</u> :	57 %	<u>Murstkühe</u> :	47 %
	1. Qual.: 58 %				
	2. Qual.: 56 %				
	3. Qual.: 52 %				

<u>Markttage</u> :	Rotterdam - Rinder	: Montag	Zwolle :	Freitag
	Kälber	: Dienstag	Barneveld:	Montag
	's Hertogenbosch	: Mittwoch		

III. EINFUHRPREISE

Die Kommission setzt wöchentlich Einfuhrpreise für Rinder und Kälber auf Basis der Preise auf den repräsentativen Märkten in Drittländern fest (Verordnungen 14/64/EG, 63/64/EG und 140/64/EG).

Diese Marktpreise werden um feste Beträge für die Transportkosten bis an die Grenze der Gemeinschaft erhöht. Diese Beträge sind für alle Mitgliedsländer gleich (Ausnahme : höhere Beträge bei Einfuhren von Kalbern nach Italien).

Die repräsentativen Märkte sind :

- Dänemark : Durchschnitt der Notierungen von
 - OXEXPORT = Landbrugets Kvaeg og Købsalg
 - A K = Samvirkende Danske Andels Kreatureksportforeninger
 - D L K = Danske Landbrugeres Kreatursalgforening
- Grossbritannien : Durchschnitt von 64 Märkten
- Irland : Markt von Dublin

CARNI BOVINE

Spiegazioni relative ai prezzi delle carni bovine che
figurano nella presente pubblicazione

I. PREZZI FISSATI

In applicazione dell'articolo 2 del Regolamento n. 14/64/CEE del 5.2.1964 (Gazzetta Ufficiale del 27.2.1964 - 7° anno n. 34) relativo alla graduale attuazione di un'organizzazione comune dei mercati nel settore delle carni bovine, ciascuno Stato membro fissa, per la campagna di commercializzazione che inizia al 1° aprile, prezzi d'orientamento per i bovini ed i vitelli.

Tali prezzi di orientamento si riferiscono ai prezzi formati in ciascuno Stato membro in una medesima fase del commercio all'ingrosso.

I prezzi d'intervento dei bovini è calcolato in funzione del prezzo d'orientamento in quanto lo Stato membro può fissare tale prezzo d'intervento ad un livello compreso entro il 93% ed il 96% del prezzo d'orientamento.

II. PREZZI SUL MERCATO INTERNO

In applicazione dell'art. 5 del Regolamento n. 14/64/CEE (modificato dal Regolamento n. 161/66/CEE) e in applicazione dell'art. 1.par.3 del Regolamento 63/64/CEE la Commissione fissa ogni settimana, per ciascuno Stato membro, i prezzi di mercato per i bovini ed i vitelli sulla base dei prezzi costatati sui mercati rappresentativi (Allegato III del Regolamento n.14/64/CEE).

Per ottenere la media di tali prezzi di mercato si effettua la ponderazione di ogni classe commercializzata mediante i coefficienti indicativi nel suddetto allegato.

I prezzi costatati negli Stati membri si riferiscono ai seguenti mercati:

Belgio: Mercato: Anderlecht - Peso vivo

Giorni di mercato: bovini: mercoledì'
vitelli: giovedì'

R.F. di Germania: Mercati: 12 mercati (Renania del Nord - Westfalia)

Aachen, Duisburg, Disseldorf, Essen, Köln, Mönchen-Gladbach, Wuppertal,
Dortmund, Gelsenkirchen, Hagen, Recklinghausen, Bochum. Peso vivo.

Giorno di mercato : lunedì'

Francia: Mercato: La Villette - Peso morto (poids net sur pied)

Media aritmetica delle quotazioni del lunedì' della settimana in corso e del giovedì' della settimana precedente. La conversione delle quotazioni "poids net sur pied" in peso vivo è effettuata mediante i seguenti coefficienti di resa:

Bovini:

<u>Buoi</u> extra: 58%	<u>Tori</u> :extra: 60%	<u>Vacche</u> : extra : 59 %
1a qual.: 55%	1a qual.: 56%	1a qual. : 54 %
2a qual.: 52%		2a qual. : 51 %
3a qual.: 49%		3a qual. : 47 %

Vitelli: extra: 63%

1a qual.: 60%
2a qual.: 55%
3a qual.: 51%

Giorni di mercato : lunedì' e giovedì'

Italia: Mercati:

a) zona eccedentaria

Cremona, Firenze, Macerata, Padova, Reggio Emilia, Chivasso, Modena - Peso vivo

(Per ottenere il prezzo all'ingrosso sul mercato di Firenze, alle quotazioni "franco azienda agricola" va aggiunto un ammontare forfettario di Lit 25/kg peso vivo)

Media aritmetica delle quotazioni che vanno dal mercoledì della settimana precedente al martedì della settimana in corso.

b) zona deficitaria

Roma - peso morto

Prima della conversione delle quotazioni peso morto in peso vivo, si rendono necessarie le seguenti correzioni :

Vitelloni : 1a e 2a qual.: - 7.800 Lit. per 100 kg

Buoi 1a e 2a qual. : - 4.900 Lit per 100 kg

Vacche 1a e 2 a qual.: - 4.500 Lit per 100 kg

Vitelli 1a e 2a qual.: + 4.600 Lit. per 100 Kg

Dopo la correzione, per la conversione in peso vivo, si applicano i seguenti coefficienti di resa:

Bovini :

Vitelloni: 1a qual.: 58%

2a qual.: 54%

Vacche: 1a qual.: 55 %

2a qual.: 49 %

Vitelli: 1a qual.: 61%

2a qual.: 59%

Buoi: 1a qual.: 55%

2a qual.: 50%

Il prezzo medio ponderato si ottiene mediante l'applicazione delle seguenti percentuali:

a) 67% per la zona eccedentaria

b) 33% per la zona deficitaria

Lussemburgo: Mercati: Lussemburgo città e Esch-sur-Alzette

Media aritmetica delle quotazioni dei due mercati - Peso morto

La conversione delle quotazioni peso morto in peso vivo è effettuata mediante i seguenti coefficienti di resa:

Bovini :

Buoi, giovenche, tori, vacche: qual. AA: 55%

A : 53%

B : 52%

Vitelli: 60%

Giorno di mercato: lunedì'

Paesi Bassi: Mercati:

Bovini: Rotterdam, 's Hertogenbosch e Zwolle - peso morto

Vitelli: Barneveld, 's Hertogenbosch - peso vivo

Media aritmetica delle quotazioni

La conversione delle quotazioni peso morto in peso vivo è effettuata mediante i seguenti coefficienti di resa:

Bovini: extra: 62%

1a qual.: 58%

2a qual.: 56%

3a qual.: 52%

Tori: 57%

Vacche destinate all'industria: 47%

Giorni di mercato: Rotterdam: Bovini: lunedì'

Vitelli: martedì'

's Hertogenbosch: mercoledì'

Zwolle : venerdì'

Barneveld : lunedì'

III. PREZZO ALL'IMPORTAZIONE

La Commissione fissa ogni settimana i prezzi all'importazione per i bovini ed i vitelli basandosi sulle quotazioni registrate sui mercati più rappresentativi dei paesi terzi (Regolamento n. 14/64/CEE e n. 140-64/CEE). Tali prezzi sono aumentati di importi forfettari che rappresentano le spese di trasporto fino alle frontiere della Comunità.

Detti importi sono gli stessi per tutti i paesi della C.E.E. (Eccezione : importi più elevati all'importazione di vitelli in Italia. I mercati rappresentativi dei Paesi terzi sono i seguenti :

1) Danimarca : media delle quotazioni di a) OXEKSPORT = Landbrugets Kvaeg og Kødslag

b) A K = Samvirkende Danske Andels Kreaturesportforeninger

c) DLK = Danske Landbrugeres Kreaturslagsforeninger

2) Gran Bretagna : media dei 64 mercati

3) Irlanda : mercato di Dublino

RUNDVLEES

Toelichting op de in deze publikatie voorkomende prijzen

I. VASTGESTELDE PRIJZEN

Overeenkomstig art. 2 van Verordening 14/64/EEG van 5.2.1964 (Publikatieblad dd. 27.2.1964 - 7e jaargang, nr. 34), houdende de geleidelijke totstandbrenging van een gemeenschappelijke ordening der markten in de sector rundvlees, worden jaarlijks voor het verkoopseizoen, dat op 1 april begint, per Lid-staat oriëntatieprijzen voor runderen en kalveren vastgesteld.

Deze oriëntatieprijzen hebben voor iedere Lid-staat betrekking op prijzen, die in eenzelfde stadium van de groothandel tot stand komen.

De interventieprijz voor runderen hangt samen met de oriëntatieprijs, doordat een Lid-staat deze interventieprijz kan vaststellen op een niveau, dat ligt tussen 93 % en 96 % van de oriëntatieprijs (art. 10 van Verordening 14/64/EEG).

II. PRIJZEN OP DE BINNENLANDSE MARKT

Overeenkomstig art. 5 van Verordening 14/64/EEG (gewijzigd bij Verordening 161/66/EEG) en overeenkomstig art. 1, lid 3 van Verordening 63/64/EEG, stelt de Commissie elke week per Lid-staat voor runderen en kalveren, marktprijzen vast op de representatieve markten, genoemd in bijlage III van Verordening 14/64/EEG.

Deze marktprijzen vormen het gewogen gemiddelde van de kwaliteiten, berekend aan de hand van de in voornoemde bijlage bepaalde marktaandelen, per kwaliteit.

De marktprijzen voor de Lid-staten hebben betrekking op :

België : Markt : Anderlecht - Levend gewicht
Marktdagen : runderen: woensdag
kalveren: donderdag

Duitsland (BR): Markten : 12 markten (Noordrijnland-Westfalen)
Aachen, Duisburg, Düsseldorf, Essen, Köln, Mönchen-Gladbach, Wuppertal, Dortmund, Bochum, Gelsenkirchen, Hagen en Recklinghausen. - Levend gewicht
Marktdag : maandag

Frankrijk : Markt : La Villette - Geslacht gewicht (poids net sur pied)
De prijzen op maandag van de lopende week en op donderdag van de voorafgaande week worden rekenkundig gemiddeld.
De omrekening van geslacht op levend gewicht heeft plaats aan de hand van de volgende coëfficiënten.

Runderen :

<u>Ossen</u> extra	: 58 %	<u>Stieren</u> extra	: 60 %	<u>Koosien</u> extra	: 59 %
1e kwal.	: 55 %	1e kwal.	: 56 %	1e kwal.	: 54 %
2e kwal.	: 52 %			2e kwal.	: 51 %
3e kwal.	: 49 %			3e kwal.	: 47 %

Kalveren : extra : 63 %
1e kwal. : 60 %
2e kwal. : 55 %
3e kwal. : 51 %

Marktdagen : maandag en donderdag

Italië

: Markten :

a) Overschotgebied

Modena, Cremona, Firenze, Macerata, Padova, Reggio Emilia, Chivasso- Levend gewicht

(Ter verkrijging van de groothandelprijs op de markt van Firenze telt men bij de geventeerde prijs, af landbouwbedrijf, een forfaitair bedrag van 25 Lit per kg levendgewicht op)

De noteringen van woensdag van de voorafgaande week tot dinsdag van de lopende week worden rekenkundig gemiddeld.

b) Tekortgebied

Roma - Geslacht gewicht

De omrekening van geslacht op levend gewicht heeft plaats na toepassing van de volgende correcties

Vitelloni 1e en 2e kwal. : - 7.800 Lit per 100 kg
Ossen 1e en 2e kwal. : - 4.900 Lit per 100 kg
Koeien 1e en 2e kwal. : - 4.500 Lit per 100 kg
en Vitelli 1e en 2e kwal. : + 4.600 Lit per 100 kg

Vervolgens worden de volgende omrekeningsfactoren gebruikt :

Runderen :

Vitelloni : 1e kwal. : 58 % Ossen : 1e kwal. : 55 %
 2e kwal. : 54 % 2e kwal. : 50 %
Koeien : 1e kwal. : 55 %
 2e kwal. : 49 %

Kalveren :

Vitelli : 1e kwal. : 61 %
 2e kwal. : 59 %

Een gewogen gemiddelde prijs wordt verkregen door de onder

- a) verkregen prijzen te wegen met 67 % en de onder
b) verkregen prijzen met 33 %.

Luxemburg : Markten : Luxembourg en Esch-sur-Alzette

De prijzen van de twee markten worden rekenkundig gemiddeld - Geslacht gewicht

De omrekening voor de prijzen van geslacht op levend gewicht heeft plaats aan de hand van de volgende coëfficiënten.

Runderen :

Ossen, vaarzen, stieren, koeien : kwal. AA : 55 %
 A : 53 %
 B : 52 %

Kalveren : 60 %

Marktdag : maandag

Nederland : Markten :

Runderen: Rotterdam, 's Hertogenbosch en Zwolle - geslacht gewicht

Kalveren: Barneveld en 's Hertogenbosch - levend gewicht

De prijzen worden rekenkundig gemiddeld.

De omrekening van de prijzen van geslacht op levend gewicht heeft voor runderen plaats aan de hand van de volgende coëfficiënten :

Slachtrunderen: Extra : 62 % Vette stieren: 57 % Worstkoeien: 47 %
 1e kwal. : 58 %
 2e kwal. : 56 %
 3e kwal. : 52 %

Marktdagen : Rotterdam - Runderen : maandag 's Hertogenbosch: woensdag
 " Kalveren : dinsdag Zwolle : vrijdag
 Barneveld : maandag

III. PRIJZEN BIJ INVOER

Elke week worden door de Commissie de prijzen bij invoer voor runderen en kalveren vastgesteld. (V.O. 14/64/EEG, V.O. 63/64/EEG en V.O. 140/64/EEG) aan de hand van de prijzen op de meest representatieve markten van derde landen. Deze prijzen worden verhoogd met forfaitaire bedragen voor de vervoerkosten tot aan de grenzen van de Gemeenschap. Deze bedragen zijn voor alle EEG-landen dezelfde (Uitzondering : hogere bedragen bij invoer van kalveren in Italië).

Als representatieve markten worden beschouwd :

- 1) Denemarken : gemiddelde van de noteringen van :
 - a) OXEXPORT = Landbrugets Kvaeg og Ködsalg
 - b) A K = Samvirkende Danske Andels Kreatureksportforeninger
 - c) D L K = Danske Landbrugeres Kreatursalgsforeninger
- 2) Groot-Brittannië : gemiddelde van 64 markten
- 3) Ierland : markt van Dublin

BOVINS VIVANTS
LEBENDE RINDER
BOVINI VIVI
LEVENDE RUNDEREN

PRIX FIXES
FESTGESETZTE PREISE
PREZZI FISSATI
VASTGESTELDE PRIJZEN

VIANDE BOVINE
RINDFLEISCH
CARNE BOVINA
RUNDVLEES

/100 kg-PVI

	BELGIQUE BELGIE	DEUTSCH- LAND (BR)	FRANCE	ITALIA	LUXEM- BOURG	NEDER- LAND	BELGIQUE BELGIE	DEUTSCH- LAND (BR)	FRANCE	ITALIE	LUXEM- BOURG	NEDER- LAND
	Fb	DM	Ff	Lit	Flux	Fl	UC - RE					
1.4.1965 - 3.4.1966 ¹⁾												
Limites supérieures Obere Grenze Limiti superiori Maximumgrenzen	3.062,5	245,00	302,40	38.281	3.062,5	221,73	61,250					
Limites inférieures Untere Grenze Limiti inferiori Minimumgrenzen	2.875,0	230,00	283,88	35.938	2.875,0	208,15	57,500					
Prix d'orientation nationaux Nationale Orientierungspreise Prezzi di orientamento nazionali Nationale oriënteringsprijzen	3.000,0 ²⁾	240,00	287,00	37.500	3.000,0	212,50	60,000	60,000	58,132	60,000	60,000	58,702
4.4.1966 ³⁾ - 2.4.1967 ⁴⁾												
Limites supérieures Obere Grenze Limiti superiori Maximumgrenzen	3.212,5	257,00	317,21	40.156	3.212,5	232,59	64,250					
Limites inférieures Untere Grenze Limiti inferiori Minimumgrenzen	3.025,0	242,00	298,69	37.813	3.025,0	219,01	60,500					
Prix d'orientation nationaux Nationale Orientierungspreise Prezzi di orientamento nazionali Nationale oriënteringsprijzen	3.210,0	253,00	302,00	40.150	3.150,0	222,00	64,200	63,250	61,170	64,240	63,000	61,326
3.4.1967 ⁵⁾ - 31.3.1968												
Limites supérieures Obere Grenze Limiti superiori Maximumgrenzen	3.300,0	264,00	325,85	41.250	3.300,0	238,92	66,000					
Limites inférieures Untere Grenze Limiti inferiori Minimumprijzen	3.112,5	249,00	307,33	38.906	3.112,5	225,35	62,250					
Prix d'orientation nationaux Nationale Orientierungspreise Prezzi di orientamento nazionali Nationale oriënteringsprijzen	3.200,0	259,00	314,50	40.950	3.150,0	226,00	65,200	64,750	63,702	65,520	63,000	62,431

1) B.R. Deutschland : 10.4.1966

2) Du 1.4.65 au 31.5.65 et du 1.2.66 au 31.3.66 : 3.052,5 Fb - Du 1.8.65 au 30.11.65 : 2.947,5 Fb

3) B.R. Deutschland : 11.3.1966

4) B.R. Deutschland : 9.4.1967

5) B.R. Deutschland : 10.4.1967

VEAUX VIVANTS
LEBENDE KALBER
VITELLI VIVI
LEVENDE KALVEREN

PRIX FIXES
FESTGESETZTE PREISE
PREZZI FISSATI
VASTGESTELDE PRIJZEN

VIANDE BOVINE
RINDFLEISCH
CARNE BOVINA
RUNDVLEES

/100 kg-FVI

	BELGIQUE	DEUTSCH-	FRANCE	ITALIA	LUXEM-	NEDER-	BELGIQUE	DEUTSCH-	FRANCE	ITALIA	LUXEM-	NEDER-
	BELGIE	LAND (BR)			BOURG	LAND	BELGIE	LAND (BR)			BOURG	LAND
	Fb	DM	Ff	Lit	Flux	Fl	UC - RE					
1.4.1963 - 3.4.1966 ¹⁾												
Limites supérieures Obere Grenze Limiti superiori Maximumgrenzen	4.250,0	340,00	419,65	53,125	4.250,0	307,70	85,000					
Limites inférieures Untere Grenze Limiti inferiori Minimumgrenzen	3.900,0	312,00	385,09	48,750	3.900,0	282,36	78,000					
Prix d'orientation nationaux Nationale Orientierungspreise Prezzi di orientamento nazionali Nationale oriënteringsprijzen	3.900,0	336,00	402,00	51,563	4.250,0	285,00	78,000	84,000	81,425	88,501	85,000	78,729
4.4.1966 ²⁾ - 2.4.1967 ³⁾												
Limites supérieures Obere Grenze Limiti superiori Maximumgrenzen	4.337,5	347,00	428,29	54,219	4.337,5	314,04	86,750					
Limites inférieures Untere Grenze Limiti inferiori Minimumgrenzen	4.000,0	320,00	394,96	50,000	4.000,0	289,60	80,000					
Prix d'orientation nationaux Nationale Orientierungspreise Prezzi di orientamento nazionali Nationale oriënteringsprijzen	4.000,0	336,00	412,00	51,600	4.250,0	290,00	80,000	84,000	83,451	82,560	85,000	80,110
3.4.1967 ⁴⁾ - 31.3.1968												
Limites supérieures Obere Grenze Limiti superiori Maximumgrenzen	4.475,0	358,00	441,87	55,938	4.475,0	323,99	89,500					
Limites inférieures Untere Grenze Limiti inferiori Minimumgrenzen	4.137,5	331,00	408,54	51,719	4.137,5	299,56	82,750					
Prix d'orientation nationaux Nationale Orientierungspreise Prezzi di orientamento nazionali Nationale oriënteringsprijzen	4.137,5	347,00	427,00	53,000	4.250,0	307,00	82,750	86,750	86,489	84,800	85,000	84,807

- 1) B.R. Deutschland : 10.4.1966
2) B.R. Deutschland : 11.4.1966
3) B.R. Deutschland : 9.4.1967
4) B.R. Deutschland : 10.4.1967

BOVINS VIVANTS
LEBENDE RINDER
BOVINI VIVI
LEVENDE RUNDEREN

PRIX DE MARCHÉ
MARKTPREISE
PREZZI DI MERCATO
MARKTPRIJZEN

PAYS DE LA C.E.E.
EWG-LÄNDER
PAESE DELLA CEE
E.E.G.-LÄNDER

VIANDE BOVINE
RINDFLEISCH
CARNE BOVINA
RUNDVLEES

100 Kg-PVI

Marchés Märkte Mercati Markten	Cl. commercialisées Handelklassen Cl. commercializzate Handelklassen	%	1 9 6 7										
			FEB	MAR	APR	MAI	JUN	JUL	AUG	SEP	OCT	NOV	
BELGIQUE/BELGIE													
Limites inférieure et supérieure CEE Minimum-en maximumgrenzen EEG			Fb	3025,0-3212,5			3112,50 - 3300,00						
Prix d'orientation national Nationale oriëntatieprijs			Fb	3210,0			3260,00						
ANDERLECHT	Boeufs - Osses 60%) 7	Fb	4183,9	4271,0	4435,0	4554,8	4535,0					
	Génisses-Vaarsen 60%) 11	Fb	4317,9	4424,2	4611,7	4654,8	4633,3				
	Boeufs - Osses 55%) 8	Fb	3339,3	3469,4	3676,7	3783,9	3656,7					
	Génisses-Vaarsen 55%) 13	Fb	3360,7	3545,2	3763,3	3883,9	3685,0				
	Taureaux-Stieren 60%) 9	Fb	4183,9	4256,5	4266,7	4312,9	4326,7					
	55%) 12	Fb	3326,8	3456,5	3495,0	3606,5	3535,0				
	Lourds Zware) 1	Fb	3258,9	3443,6	3583,3	3498,4	3408,3			
	Vaches - Koeien 55%) 10	Fb	3326,8	3424,2	3563,3	3627,4	3403,3					
	50%) 21	Fb	2703,0	2748,4	2813,3	2833,9	2601,7				
	Métail de fabrication Fabricatieve) 7	Fb	2267,9	2300,0	2370,0	2254,8	2123,3					
Moyenne pondérée toutes classes Gewogen gemiddelde alle klassen	100	Fb	3372,3	3471,5	3588,3	3646,2	3517,1						
		UC-RE	67,446	69,430	71,766	72,923	70,341						
DEUTSCHLAND (BR)													
Unter- und Obergrenze EWG			DM	242,00-257,00			249,00 - 264,00						
Nationaler Orientierungspreis			DM	253,00			259,00						
DER 12 MÄRKTE (Nordrhein- Westfalen)	Ochsen	KL. A	6,6	DM	289,34	286,95	286,71	284,47	284,98				
		KL. B		1,0	DM	266,33	265,42	263,55	262,00	264,96			
	Färren	KL. A	16,8	DM	269,89	268,69	270,62	268,13	272,47				
		KL. B		3,1	DM	254,19	253,30	254,72	254,02	257,02			
		KL. C		0,4	DM	218,01	222,31	220,83	221,61	226,53			
	Bullen	KL. A	23,8	DM	289,72	285,93	284,03	280,12	281,49				
		KL. B		7,2	DM	271,30	267,41	265,91	262,80	264,49			
		KL. C		0,6	DM	241,82	237,85	239,39	236,25	237,72			
	Kühe	KL. A	12,0	DM	241,26	242,19	243,07	242,22	245,85				
		KL. B		18,9	DM	218,26	219,03	221,15	219,81	226,86			
		KL. C		8,2	DM	199,18	200,52	202,82	203,21	208,90			
		KL. D		1,4	DM	167,49	170,65	169,69	166,52	175,85			
	Gewogener Durchschnitt aller Klassen			100	DM	253,39	253,50	253,95	251,78	255,54			
				RE	63,348	63,375	63,489	62,945	63,886				

BOVINS VIVANTS
LEBENDE RINDER
BOVINI VIVI
LEVENDE RUNDEREN

PRIX DE MARCHE
MARKTPREISE
PREZZI DI MERCATO
MARKTPRIJZEN

PAYS DE LA C.E.E.
EWG-LÄNDER
PAESE DELLA CEE
E.F.G.-LÄNDER

VIANDE BOVINE
RINDFLEISCH
CARNE BOVINA
RUNDVLEES

:00 Kg-FVI

Marchés Märkte Mercati Markten	Cl. commercialisées Handelklassen Cl. commercializzate Handelklassen	%	1 9 6 7											
			MAI				JUN				JUL			
			5-11	12-18	19-25	26-1	2-8	9-15	16-22	23-29	30-6	7-13		
BELGIQUE/BELGIE														
Limites inférieure et supérieure CEE Minimum-en maximumgrenzen EEG			Fb	3.112,50 - 3.300,00										
Prix d'orientation national Nationale oriëntatieprijs			Fb	3.260,00										
ANDERLECHT	Boeufs - Ossen 60%	}	7	Fb	4500,0	4500,0	4600,0	4600,0	4600,0	4600,0	4550,0	4400,0	4400,0	
	Génisses-Vaarzen 60%		11	Fb	4600,0	4600,0	4700,0	4700,0	4700,0	4700,0	4650,0	4500,0	4450,0	
	Boeufs - Ossen 55%	}	8	Fb	3750,0	3750,0	3800,0	3800,0	3800,0	3800,0	3650,0	3400,0	3350,0	
	Génisses-Vaarzen 55%		13	Fb	3850,0	3850,0	3900,0	3900,0	3900,0	3900,0	3650,0	3400,0	3400,0	
	Taureaux-Stieren 60%	}	9	Fb	4300,0	4300,0	4300,0	4300,0	4300,0	4350,0	4350,0	4300,0	4400,0	
	55%		13	Fb	3600,0	3600,0	3600,0	3600,0	3550,0	3600,0	3550,0	3450,0	3400,0	
	Lourds Zware		1	Fb	3550,0	3450,0	3450,0	3450,0	3450,0	3450,0	3450,0	3300,0	3250,0	
	Vaches - Koeien 55%	}	10	Fb	3600,0	3600,0	3650,0	3650,0	3550,0	3450,0	3350,0	3250,0	3250,0	
	50%		21	Fb	2800,0	2800,0	2850,0	2850,0	2750,0	2650,0	2550,0	2450,0	2400,0	
	Bétail de fabrication Fabricatievee			7	Fb	2200,0	2200,0	2300,0	2300,0	2300,0	2200,0	2050,0	1950,0	1900,0
Moyenne pondérée toutes classes Gewogen gemiddelde alle klassen			100	Fb	3614,0	3613,0	3664,0	3664,0	3626,5	3586,5	3498,0	3361,5	3340,0	
				UC-RE	72,280	72,260	73,280	73,280	72,530	71,730	69,960	67,230	66,800	
DEUTSCHLAND (BR)														
Unter- und Obergrenze EWG			DM	249,00 - 264,00										
Nationaler Orientierungspreis			DM	259,00										
DER 12 MÄRKTE (Nordrhein- Westfalen)	Ochsen	Kl. A	6,6	DM	286,50	284,70	282,90	285,10	283,40	283,80	290,10	283,00	282,10	
		Kl. B	1,0	DM	268,50	258,60	256,70	269,70	269,50	257,00	273,00	260,60	258,50	
	Färsen	Kl. A	16,8	DM	268,10	266,10	267,90	270,20	270,40	272,30	279,10	269,30	266,30	
		Kl. B	3,1	DM	256,40	252,50	254,60	255,80	257,20	257,10	264,30	250,60	250,40	
		Kl. C	0,4	DM	231,70	215,60	215,30	228,80	230,00	230,90	234,40	213,10	208,30	
	Bullen	Kl. A	23,8	DM	280,40	279,60	279,00	279,70	278,90	279,40	290,60	277,80	278,20	
		Kl. B	7,2	DM	262,80	262,60	261,20	263,20	261,70	262,40	272,40	261,80	262,80	
		Kl. C	0,6	DM	236,80	243,30	224,40	237,20	235,30	247,70	235,10	233,60	232,60	
	Kühe	Kl. A	12,0	DM	242,30	240,40	242,20	244,20	244,90	247,10	251,60	241,10	238,30	
		Kl. B	18,9	DM	220,20	217,50	218,10	223,10	225,50	227,00	235,50	221,10	219,10	
		Kl. C	8,2	DM	203,40	200,80	202,20	205,20	208,20	209,10	215,80	204,00	202,00	
		Kl. D	1,4	DM	170,80	164,10	164,90	163,00	177,10	175,60	183,30	169,90	171,10	
	Gewogener Durchschnitt aller Klassen			100	DM	252,35	250,40	250,73	253,27	253,91	254,98	263,05	251,34	250,03
				RE	63,088	62,600	62,682	63,318	63,478	63,744	65,762	62,836	62,508	

BOVINS VIVANTS
LEBENDE RINDER
BOVINI VIVI
LEVENDE RUNDEREN

PRIX DE MARCHÉ
MARKTPREISE
PREZZI DI MERCATO
MARKTPRIJZEN

PAYS DE LA C.E.E.
EWG-LÄNDER
PAESI DELLA CEE
E.E.G.-LANDEN

VIANDE BOVINE
RINDFLEISCH
CARNE BOVINA
RUNDVLEES

100 Kg-PVI

Marchés Märkte Mercati Markten	Cl. commercialisées Handelsklassen Cl. commercializzate Handelsklassen	%	1 9 6 7										
			FEB	MAR	APR	MAI	JUN	JUL	AUG	SEP	OCT	NOV	
FRANCE													
Limites inférieure et supérieure CEE			Ff	298,69-317,21					307,33 - 325,85				
Prix d'orientation national			Ff	302,00					314,50				
LA VILLETTE	Boeufs	Extra	15	Ff	383,34	382,78	391,38	392,25	385,47				
		1e qual.	21	Ff	319,96	324,62	329,69	335,96	326,46				
		2e qual.	3	Ff	286,63	290,48	293,44	297,26	289,69				
		3e qual.	2	Ff	208,92	212,90	213,18	214,37	220,42				
	Taureaux	Extra	1	Ff	327,45	327,06	327,30	330,77	331,60				
		1e qual.	2	Ff	299,94	286,14	293,19	295,89	292,53				
	Vaches	Extra	12	Ff	423,92	430,34	438,06	439,51	429,80				
		1e qual.	12	Ff	294,80	303,36	308,34	312,03	301,91				
		2e qual.	23	Ff	238,79	245,89	249,63	252,27	255,98				
		3e qual.	9	Ff	200,39	204,21	204,48	205,62	211,42				
Moyenne pondérée toutes classes			100	Ff	305,95	310,53	315,51	318,48	314,35				
			UC	61,970	62,898	63,907	64,507	63,671					
ITALIA													
Limiti minimo e massimo CEE			Lit	37.813-40.156					38.906 - 41.250				
Prezzo di orientamento nazionale			Lit	40.150					40.950				
FIRENZE, MAGERATA, PADOVA, REGGIO-EMILIA e ROMA	Vitelloni	1a qual.	27	Lit	53.052	52.810	53.697	55.272	55.111				
		2a qual.	22	Lit	45.739	45.527	46.409	47.732	47.513				
CHIVASSO, MODENA e ROMA	Buoi	1a qual.	7	Lit	46.447	46.664	46.664	46.740	46.845				
		2a qual.	11	Lit	38.912	39.082	39.244	39.244	39.244				
CREMONA, MODENA, MACERATA e ROMA	Vacche	1a qual.	8	Lit	36.059	36.757	38.155	39.780	39.132				
		2a qual.	15	Lit	27.057	27.747	29.072	30.725	30.427				
		3a qual.	10	Lit	18.464	18.532	18.833	18.597	18.542				
Media ponderata tutte classi			100	Lit	40.704	40.796	41.588	42.664	42.478				
			UC	65,126	65,273	66,541	68,262	67,964					

BOVINS VIVANTS
LEBENDE RINDER
BOVINI VIVI
LEVENDE RUNDEREN

PRIX DE MARCHE
MARKTPREISE
PREZZI DI MERCATO
MARKTPRIJZEN

PAYS DE LA C.E.E.
EWG-LÄNDER
PAESI DELLA CEE
E.E.G.-LANDEN

VIANDE BOVINE
RINDFLEISCH
CARNE BOVINA
RUNDVLEES

100 Kg-PVI

Marchés Märkte Mercati Markten	Cl. commercialisées Handelsklassen Cl. commercializzate Handelsklassen	%	1 9 6 7										
			MAI				JUN				JUL		
			5-11	12-18	19-25	26-1	2-8	8-15	16-22	23-29	30-6	7-13	
FRANCE													
Limites inférieure et supérieure CEE			Ff	307,33 - 325,85									
Prix d'orientation national			Ff	314,50									
LA VILLETTE	Boeufs	Extra	15	Ff	396,72	392,66	389,76	389,18	389,18	386,86	384,54	381,64	379,32
		1 ^e qual.	21	Ff	337,70	335,50	336,60	336,60	334,40	327,25	324,50	320,10	313,50
		2 ^e qual.	3	Ff	299,52	297,44	296,92	296,40	294,84	290,16	289,12	284,96	280,80
		3 ^e qual.	2	Ff	212,66	212,66	215,60	218,05	220,50	220,50	220,50	220,50	220,50
	Taureaux	Extra	1	Ff	333,60	330,00	330,00	331,80	333,60	330,00	330,00	330,00	330,00
		1 ^e qual.	2	Ff	296,80	296,80	295,68	292,32	293,44	293,44	292,32	291,20	291,20
	Vaches	Extra	12	Ff	442,50	441,32	438,37	436,01	436,60	431,88	427,75	423,62	418,90
		1 ^e qual.	12	Ff	313,20	313,12	311,58	312,66	310,50	300,78	299,16	297,00	292,68
		2 ^e qual.	23	Ff	249,90	249,90	255,00	257,55	260,10	256,53	255,00	252,96	249,90
		3 ^e qual.	9	Ff	203,98	203,98	206,80	209,15	211,50	211,50	211,50	211,50	211,50
Moyenne pondérée toutes classes			100	Ff	319,46	318,01	318,84	319,38	319,57	314,99	312,97	310,24	306,59
				UC	64,706	64,414	64,581	64,691	64,729	63,801	63,392	62,839	62,100
ITALIA													
Limiti minimo e massimo CEE			Lit	38.906 - 41.250									
Prezzo di orientamento nazionale			Lit	40.950									
FIRENZE, MACERATA, PADOVA, REGGIO-EMILIA e ROMA	Vitelloni	1 ^a qual.	27	Lit	55.023	55.382	55.382	55.968	55.430	55.340	54.898	54.736	54.545
		2 ^a qual.	22	Lit	47.334	47.680	47.769	48.816	47.915	47.758	47.328	46.967	46.789
CHIVASSO, MODENA e ROMA	Buoi	1 ^a qual.	7	Lit	46.664	46.664	46.845	46.845	46.845	46.845	46.845	46.845	46.845
		2 ^a qual.	11	Lit	39.244	39.244	39.244	39.244	39.244	39.244	39.244	39.244	39.244
CREMONA, MODENA, MACERATA e ROMA	Vacche	1 ^a qual.	8	Lit	39.680	39.680	40.043	40.266	39.785	39.450	38.731	38.528	38.235
		2 ^a qual.	15	Lit	30.168	30.726	31.049	31.719	31.407	30.402	30.129	29.775	29.086
		3 ^a qual.	10	Lit	18.500	18.500	18.500	19.000	19.000	18.500	18.500	18.250	17.500
Media ponderata tutte classi			100	Lit	42.403	42.659	42.769	43.326	42.897	42.611	42.298	42.081	41.788
				UC	67,864	68,255	68,431	69,322	68,636	68,177	67,677	67,329	66,861

BOVINS VIVANTS
LEBENDE RINDER
BOVINI VIVI
LEVENDE RUNDEREN

PRIX DE MARCHÉ
MARKTPREISE
PREZZI DI MERCATO
MARKTPRIJZEN

PAYS DE LA C.E.E.
ENG-LÄNDER
PAESI DELLA CEE
E.E.G.-LÄNDER

VIANDE BOVINE
RINDFLEISCH
CARNE BOVINA
RUNDVLEES

100 Kg-PVI

Marchés Märkte Mercati Markten	Cl. commercialisées Handelklassen Cl. commercializzate Handelklassen	%	1967										
			FEB	MAR	APR	MAI	JUN	JUL	AUG	SEP	OCT	NOV	
LUXEMBOURG													
Limites inférieure et supérieure CEE			Flux	3025,0-3212,5		3112,50 - 3300,00							
Prix d'orientation national			Flux	3250,0		3150,00							
LUXEMBOURG- ESCH-ALZETTE	Boeufs, gé- nissés, taureaux	Cl. AA	65	Flux	3534,0	3536,4	3587,7	3668,6	3645,2				
		Cl. A	11	Flux	2717,2	2714,1	2736,0	2710,2	2708,3				
		Cl. B	1	Flux	2314,0	2277,0	2301,0	2286,7	2275,4				
	Vaches	Cl. AA	3	Flux	3200,7	3214,5	3238,4	3299,7	3240,3				
		Cl. A	14	Flux	2676,1	2665,1	2687,8	2691,5	2687,9				
		Cl. B	6	Flux	2252,3	2262,3	2255,4	2263,2	2256,1				
Moyenne pondérée toutes classes			100	Flux	3224,9	3225,3	3264,7	3317,2	3298,9				
				UC	64,498	64,506	65,294	66,343	65,979				
NEDERLAND													
Minimum- en maximumgrenzen EBG			F1	219,01-232,59		225,35 - 238,92							
Nationale oriëntatieprijs			F1	222,00		226,00							
ROTTERDAM- 'S HERTOGEN- BOSCH - ZWOLLE	Slacht- runderen	Extra	10	F1	280,44	293,23	298,01	298,33	289,01				
		1 ^e Kwal.	40	F1	240,76	252,46	255,43	255,25	244,23				
		2 ^e Kwal.	32	F1	211,97	220,38	222,12	223,48	212,91				
		3 ^e Kwal.	10	F1	178,82	186,14	189,31	190,58	182,65				
	Vette stieren			3	F1	239,90	242,89	241,21	235,78	232,21			
	Worstkoeien			5	F1	151,76	157,49	160,27	160,30	155,89			
Gewogen gemiddelde alle klassen			100	F1	224,85	234,60	237,23	237,59	227,75				
				RE	62,113	64,807	65,533	65,634	62,913				

BOVINS VIVANTS
LEBENDE RINDER
BOVINI VIVI
LEVENDE RUNDEREN

PRIX DE MARCHÉ
MARKTPREISE
PREZZI DI MERCATO
MARKTPRIJZEN

PAYS DE LA C.E.E.
EWG-LÄNDER
PAESI DELLA CEE
E.E.G.-LANDEN

VIANDE BOVINE
RINDFLEISCH
CARNE BOVINA
RUNDVLEES

100 Kg-PVI

Marchés Märkte Mercati Markten	Cl. commercialisées Handelsklassen Cl. commercializzate Handelsklassen	%	1967										
			MAI				JUN				JUL		
			5-11	12-18	19-25	26-1	2-8	9-15	16-22	23-29	30-6	7-13	
LUXEMBOURG													
Limites inférieure et supérieure CEE			Flux	3.112,50 - 3300,00									
Prix d'orientation national			Flux	3.150,00									
LUXEMBOURG- ESCH-ALZETTE	Boeufs, gé- nissés, taureaux	Cl. AA	65	Flux	3663,0	3668,5	3682,3	3668,5	3671,3	3654,8	3635,5	3621,8	3605,3
		Cl. A	11	Flux	2718,9	2676,5	2750,7	2716,3	2724,2	2689,8	2726,9	2689,8	2718,9
		Cl. B	1	Flux	2314,0	2314,0	2249,0	2249,0	2295,8	2269,8	2269,8	2269,8	2275,0
	Vaches	Cl. AA	3	Flux	3283,5	3280,8	3311,0	3338,5	3217,5	3252,7	3228,5	3247,8	3245,0
		Cl. A	14	Flux	2689,8	2692,4	2697,7	2700,4	2676,5	2689,8	2708,3	2676,5	2679,2
		Cl. B	6	Flux	2259,4	2251,6	2280,2	2277,6	2256,8	2262,0	2254,2	2254,2	2215,7
	Moyenne pondérée toutes classes			100	Flux	3313,8	3312,5	3332,4	3320,7	3315,6	3304,0	3297,0	3280,1
				UC	66,276	66,251	66,647	66,413	66,312	66,080	65,940	65,602	65,412
NEDERLAND													
Minimum- en maximumgrenzen EEG			Fl	225,35 - 238,92									
Nationale oriëntatieprijs			Fl	226,00									
ROTTERDAM- 'S HERTOGEN- BOSCH- ZWOLLE	Slacht- runderen	Extra	10	Fl	300,91	299,25	298,63	294,09	294,09	292,64	298,09	281,89	279,21
		1 ^e Kwal.	40	Fl	258,68	255,39	255,39	250,56	248,63	247,66	243,41	237,41	236,45
		2 ^e Kwal.	32	Fl	226,80	224,00	223,63	218,96	217,09	215,23	212,61	206,83	205,89
		3 ^e Kwal.	10	Fl	194,31	190,32	189,97	186,51	185,12	184,25	182,69	178,71	177,49
	Vette stieren		3	Fl	240,54	234,27	233,89	231,42	231,61	231,04	233,89	232,37	232,37
	Worstkoeien		5	Fl	162,31	160,74	161,05	156,35	157,14	156,83	155,88	154,00	153,53
	Gewogen gemiddelde alle klassen			100	Fl	240,90	237,86	237,65	233,11	231,65	230,40	227,29	221,88
				RE	66,547	65,707	65,649	64,395	63,991	63,646	62,787	61,293	60,990

BOVINS VIVANTS
LEBENDE RINDER
BOVINI VIVI
LEVENDE RUNDEREN

PRIX DE MARCHÉ
MARKTPREISE
PREZZI DI MERCATO
MARKTPRIJZEN

PAYS TIERS
DRITTLÄNDER
PAESI TERZI
DERDE LANDE

VIANDE BOVINE
RINDFLEISCH
CARNE BOVINA
RUNDVLEES

PVI

Marchés Märkte Mercati Markten	Cl. commercialisées Handelklassen Cl. commercializzate Handelklassen	1 9 6 7										
		FEB	MAR	APR	MAI	JUN	JUL	AUG	SEP	OCT	NOV	
DANMARK												
Ø OXEPORT, AK, DLK	Stude	Prima	291,07	299,84	302,17	309,52	314,58					
		1. Kl.	277,14	287,34	289,67	297,02	300,33					
		2. Kl.	262,14	272,34	274,67	282,02	285,50					
			260,00	261,45	268,33	269,20	277,50					
	Kvier	Prima	280,00	281,45	288,33	291,37	299,33					
		1. Kl.	270,00	271,45	278,33	279,19	287,50					
		2. Kl.	260,00	261,45	268,33	269,20	277,50					
			250,00	254,68	254,17	263,47	269,67					
	Køer m. Kalvetaender	Prima	250,00	254,68	254,17	263,47	269,67					
		1. Kl.	240,00	244,68	243,33	252,02	259,67					
	Køer	1. Kl.	239,64	244,84	242,33	250,81	253,50					
		2. Kl.	215,71	224,68	221,50	223,23	226,33					
3. Kl.		184,29	194,68	191,50	192,10	197,08						
Tyre	Prima	299,00	303,55	307,17	319,68	307,67						
	1. Kl.	278,93	288,39	293,58	304,60	297,67						
	2. Kl.	265,36	273,31	277,50	288,47	277,67						
Ø Arith.		257,81	264,48	266,65	272,978	274,94						
		37,323	38,290	38,605	39,521	39,805						
E I R E												
DUBLIN	Heifers	Prime	145.0	158.7 ⁷ / ₁₀	165.11 ³ / ₁₀	164.6 ⁴ / ₂	147.2 ⁴ / ₅					
		Secondary	138.0 ¹ / ₂	150.9 ¹⁰ / ₁₀	156.11 ¹⁰ / ₁₀	153.8 ¹ / ₁₀	138.8 ⁷ / ₁₀					
		Cows	123.4 ² / ₅	132.5	137.4	131.5 ¹ / ₁₀	116.8,0					
	Bullocks	Prime	151.5 ¹ / ₂	162.7	173.8 ² / ₁₀	167.0 ⁴ / ₅	153.1,0					
		Secondary	143.6 ³ / ₁₀	153.10 ¹ / ₅	165.1 ² / ₅	159.9 ⁸ / ₁₀	146.1 ² / ₅					
	Cows	Best beef	108.4 ¹ / ₂	104.11 ¹ / ₅	96.9 ² / ₅	95.5 ⁶ / ₁₀	92.4 ¹ / ₂					
		Secondary	89.3 ³ / ₅	89.11 ¹ / ₅	85.0	82.9 ⁹ / ₁₀	79.9 ¹ / ₅					
	Bulls	Best fat	137.10 ⁴ / ₁₀	147.1 ³ / ₁₀	136.4 ⁵ / ₁₀	132.3 ¹ / ₁₀	128.0 ¹ / ₂					
		Others	128.4 ³ / ₁₀	140.3 ² / ₅	136.7 ² / ₁₀	133.1 ⁷ / ₁₀	122.5 ² / ₅					
	Ø Arith.		129.7 ³ / ₁₀	137.10 ¹ / ₅	137.3 ⁷ / ₁₀	135.6,0	125.0 ¹ / ₅					
			35,717	37,989	38,391	37,331	34,452					
	G R E A T - B R I T A I N											
64 MARKETS	STEEERS	Medium 9½ - 11 cwt	137.9	165.9 ² / ₅	171.5 ¹ / ₁₀	175.6	166.5 ² / ₅					
		Others Heavy over 11 cwt	153.0	163.6 ¹ / ₅	170.2 ¹ / ₅	173.8 ¹ / ₁₀	163.1 ¹ / ₂					
	HEIFERS	Medium 8½/4-9½ cwt	155.0	162.7	169.9 ³ / ₅	171.4 ⁴ / ₅	159.8 ¹ / ₂					
		Others Heavy over 9½ cwt	149.8	158.7 ⁷ / ₁₀	165.9 ¹ / ₅	167.0	156.3 ¹ / ₂					
	Fat cows		110.1	117.6 ² / ₅	123.7 ¹ / ₅	133.0	123.8					
			145.0 ³ / ₁₀	151.11 ¹ / ₅	160.4 ⁴ / ₅	164.9 ³ / ₅	153.9 ¹ / ₅					
Ø Arith.		39,980	41,874	44,203	45,414	42,371						
PRIX CORRIGES - BERICHTIGTER PREISE			142.2	148.7	157.2 ² / ₅	161.6 ¹ / ₂₀	150.8 ² / ₅					
PREZZI CORRETTI - VERBETERDE PRIJZEN			39,178	40,947	43,321	44,507	41,523					

BOVINS VIVANTS
LEBENDE RINDER
BOVINI VIVI
LEVENDE RUNDEREN

PRIX DE MARCHÉ
MARKTPREISE
PREZZI DI MERCATO
MARKTPRIJZEN

PAYS TIERS
DRITTLÄNDER
PAESI TERZI
DERDE LANDEN

VIANDE BOVINE
RINDFLEISCH
CARNE BOVINA
RUNDVLEES

PVI

Marchés Märkte Mercati Markten	Cl. commercialisées Handelklassen Cl. commercializzate Handelklassen	1967										
		MAY				JUN			JUL			
		5-11	12-18	19-25	26-1	2-8	9-15	16-22	23-29	30-6	7-13	
DANMARK												
Ø OXEKPORT, AK, DLK	Studs	Prima	\$/kg	300,00	310,00	315,00	320,00	317,50	317,50	317,50	307,50	300,00
		1. Kl.	\$/kg	287,50	297,50	302,50	307,50	302,50	302,50	302,50	295,00	285,00
		2. Kl.	\$/kg	272,50	282,50	287,50	292,50	287,50	287,50	287,50	280,00	275,00
			\$/kg	287,50	287,50	297,50	297,50	297,50	302,50	302,50	295,00	300,00
	Kvier	Prima	\$/kg	275,00	275,00	285,00	285,00	285,00	290,00	290,00	285,00	290,00
		1. Kl.	\$/kg	265,00	265,00	275,00	275,00	275,00	280,00	280,00	275,00	280,00
	Kfer m. Kalvetaender	Prima	\$/kg	252,50	260,00	270,00	280,00	275,00	275,00	270,00	260,00	250,00
		1. Kl.	\$/kg	240,00	247,50	260,00	270,00	265,00	265,00	260,00	250,00	240,00
	Kfer	1. Kl.	\$/kg	240,00	247,50	257,50	270,00	265,00	257,50	252,50	240,00	230,00
		2. Kl.	\$/kg	212,50	217,50	230,00	245,00	237,50	227,50	225,00	215,00	210,00
		3. Kl.	\$/kg	180,00	185,00	200,00	215,00	205,00	197,50	197,50	187,50	185,00
	Tyre	Prima	\$/kg	315,00	325,00	325,00	317,50	312,50	307,50	307,50	302,50	302,50
1. Kl.		\$/kg	302,50	310,00	310,00	302,50	297,50	292,50	292,50	287,50	287,50	
	2. Kl.	\$/kg	287,50	292,50	292,50	287,50	282,50	277,50	277,50	272,50	272,50	
		\$/kg	265,54	271,61	279,11	283,21	278,93	277,14	275,89	268,04	264,82	
Ø Arith.		UC-RE 100kg	38,444	39,323	40,409	41,003	40,383	40,124	39,943	38,806	38,340	
E I R E												
DUBLIN	Heifers	Prime	s.d. cwt	172.0	164.0	160.9	157.6	156.0	152.6	143.0	137.6	136.6
		Secondary	s.d. cwt	164.0	151.6	148.6	146.6	147.3	144.0	134.6	130.0	130.0
	Cows	Prime	s.d. cwt	146.3	130.0	122.6	120.0	120.0	120.0	117.6	110.0	112.6
		Secondary	s.d. cwt	177.6	165.0	160.0	158.0	158.0	156.0	151.6	147.0	147.0
	Bullocks	Prime	s.d. cwt	169.6	156.0	154.0	152.6	151.0	150.0	143.0	140.6	139.6
		Secondary	s.d. cwt	97.0	97.0	94.0	93.0	93.0	93.0	93.0	91.0	91.0
	Cows	Best beef	s.d. cwt	84.0	84.0	82.0	81.0	81.0	81.0	81.0	77.0	77.0
		Secondary	s.d. cwt	135.0	135.0	130.0	130.0	128.6	127.6	128.6	127.6	127.6
	Bulls	Best fat	s.d. cwt	140.3	132.6	128.9	127.0	126.6	125.3	121.3	117.3	117.3
		Others	s.d. cwt	142.10	135.0	131.2	129.6	129.0	127.8,33	123.8,33	119.9	119.9,66
	Ø Arith.		UC-RE 100kg	39,362	37,203	36,147	35,688	35,558	35,190	34,088	33,001	33,016
	G R E A T - B R I T A I N											
64 MARKETS	STEERS	Medium 9½ - 11 cwt	s.d. cwt	173.0	175.0	177.0	182.0	181.0	171.0	161.0	154.0	145.0
		Others Heavy over 11 cwt	s.d. cwt	173.0	173.0	175.0	179.0	179.0	168.0	157.0	149.0	144.0
	HEIFERS	Medium 8¼-9½ cwt	s.d. cwt	170.0	171.0	173.0	175.0	174.0	165.0	155.0	146.0	139.0
		Others Heavy over 9½ cwt	s.d. cwt	166.0	166.0	167.0	172.0	172.0	160.0	152.0	142.0	135.0
	Fat cows	Prime	s.d. cwt	131.0	135.0	131.0	135.0	134.0	125.0	118.0	119.0	108.0
		Secondary	s.d. cwt	162.7,20	164.0	164.7,20	168.7,20	168.0	157.9,60	148.7,20	142.0	134.2,40
Ø Arith.		UC-RE 100kg	44,809	45,195	45,361	46,463	46,297	43,487	40,951	39,132	36,983	
PRIX CORRIGES - BERICHTIGTE PREISE			s.d. cwt	159.4,18	160.8,64	161.3,70	165.2,74	164.7,68	154.7,73	145.7,54	139.1,94	131.6,19
PREZZI CORRETTI - VERBETERDE PRIJZEN			UC-RE 100kg	43,913	44,291	44,453	45,534	45,372	42,617	40,132	38,350	36,243

VEAUX VIVANTS
LEBENDE KALBER
VITELLI VIVI
LEVENDE KALVEREN

PRIX DE MARCHÉ
MARKTPREISE
PREZZI DI MERCATO
MARKTPRIJZEN

PAYS DE LA C.E.E.
EWG-LÄNDER
PAESI DELLA CEE
E.E.G.-LANDEN

VIANDE BOVINE
RINDFLEISCH
CARNE BOVINA
RUNDVLEES

100 Kg - PVI

Marchés Märkte Mercati Markten	Qualités Qualitäten Qualità Kwaliteiten	%	1 9 6 7										
			FEB	MAR	APR	MAI	JUN	JUL	AUG	SEP	OCT	NOV	
BELGIQUE-BELGIË													
Limites inférieure et supérieure CEE Minimum- en maximumgrenzen EEG			Fb	4000,0-4337,5			4137,50 - 4475,00						
Prix d'orientation national Nationale oriëntatieprijs			Fb	4000,0			4137,50						
ANDERLECHT	Veaux- Kalveren	Extra blancs bijz. goed	2	Fb	7692,9	7690,3	7361,7	7183,9	6761,7				
		Bons-good	7	Fb	5819,6	5991,9	5710,0	5177,4	4625,0				
		Ordinaires- gewone	76	Fb	4401,8	4637,1	4578,3	4224,2	3568,3				
		Médiocres- middelmattige	15	Fb	3751,8	3854,8	4080,0	3671,0	3021,7				
Moyenne pondérée Gewogen gemiddelde			100	Fb	4468,1	4675,7	4638,5	4267,1	3624,2				
				UC-BE	89,362	93,513	92,770	85,343	72,483				
DEUTSCHLAND (BR)													
Unter- und Obergrenze EWG			DM	320,00-347,00			331,00 - 358,00						
Nationaler Orientierungspreis			DM	336,00			347,00						
§ DER 12 MÄRKTE (Nordrhein- Westfalen)	Kälber	Kl. A	49,7	DM	419,08	421,75	395,11	371,65	344,74				
		Kl. B	34,8	DM	388,16	392,49	361,98	339,21	315,11				
		Kl. C	12,9	DM	342,54	343,44	314,87	299,98	277,63				
		Kl. D	2,6	DM	259,84	263,33	252,51	246,79	209,86				
Gewogener Durchschnitt			100	DM	394,30	397,35	369,52	347,87	322,26				
				RE	98,575	99,337	92,381	86,967	80,566				
FRANCE													
Limites inférieure et supérieure CEE			Ff	394,96-428,29			408,54 - 441,87						
Prix d'orientation national			Ff	412,00			427,00						
LA VILLETTE	Veaux	Extra	27	Ff	580,84	588,34	566,69	540,99	509,88				
		1 ^o qual.	35	Ff	472,62	474,68	434,90	392,03	361,40				
		2 ^e qual.	26	Ff	389,22	394,14	360,71	329,56	307,82				
		3 ^e qual.	12	Ff	315,56	322,95	293,93	265,12	246,59				
Moyenne pondérée			100	Ff	461,30	466,22	434,28	400,78	373,78				
				UC	93,436	94,432	87,963	81,177	75,709				

VEAUX VIVANTS
LEBENDE KILBER
VITELLI VIVI
LEVENDE KALVEREN

PRIX DE MARCHÉ
MARKTPREISE
PREZZI DI MERCATO
MARKTPRIJZEN

PAYS DE LA C.E.E.
EWG-LÄNDER
PAESI DELLA CEE
E.E.G.-LANDEN

VIANDE BOVINE
RINDFLEISCH
CARNE BOVINA
RONDVLEES

100 Kg - FVI

Marchés Märkte Mercati Markten	Qualités Qualitäten Qualità Kwaliteiten	%	1967											
			MAI				JUN				JUL			
			5-11	12-18	19-25	26-1	2-8	9-15	16-22	23-29	30-6	7-13		
BELGIQUE-BELGIE														
Limites inférieure et supérieure CEE Minimum- en maximumgrenzen EEG			Fb	4.137,50 - 4.475,00										
Prix d'orientation national Nationale oriëntatieprijs			Fb	4.137,50										
ANDERLECHT	Veaux- Kalveren	Extra blanche bijs. goed	2	Fb	7400,0	7100,0	7100,0	6950,0	7100,0	6700,0	6750,0	6550,0	6200,0	
		Bons-goed	7	Fb	5300,0	5050,0	5050,0	4850,0	5000,0	4400,0	4750,0	4400,0	4050,0	
		Ordinaires- gewone	76	Fb	4350,0	4150,0	4150,0	3800,0	3800,0	3350,0	3800,0	3350,0	3150,0	
		Médiocres- middelmattige	15	Fb	3800,0	3650,0	3550,0	3200,0	3200,0	2850,0	3200,0	2850,0	2750,0	
Moyenne pondérée Gewogen gemiddelde			100	Fb	4395,0	4197,0	4182,0	3846,5	3860,0	3415,5	3835,5	3412,5	3214,0	
				UC-RE	87,900	83,940	83,640	76,930	77,200	68,310	76,710	68,250	64,280	
DEUTSCHLAND (BR)														
Unter- und Obergrenze EWG			DM	331,00 - 358,00										
Nationaler Orientierungspreis			DM	347,00										
DER 12 MÄRKTE (Nordrhein- Westfalen)	Kilber	Kl. A	49,7	DM	379,00	378,70	359,70	355,40	347,80	344,20	356,30	331,50	328,20	
		Kl. B	34,8	DM	342,60	345,70	385,40	325,40	316,40	315,80	328,50	300,20	301,50	
		Kl. C	12,9	DM	300,10	302,90	291,70	290,80	278,00	281,40	288,80	261,40	270,80	
		Kl. D	2,6	DM	243,10	241,10	234,20	252,10	213,60	221,00	195,70	203,00	210,50	
Gewogener Durchschnitt			100	DM	352,62	353,86	335,73	333,94	324,38	323,01	333,74	308,22	308,44	
				RE	88,155	88,465	83,932	83,485	81,095	80,753	83,436	77,056	77,111	
FRANCE														
Limites inférieure et supérieure CEE			Ff	408,54 - 441,87										
Prix d'orientation national			Ff	427,00										
LA VILLETTE	Veaux	Extra	27	Ff	554,40	538,65	538,65	526,05	516,60	507,15	510,30	504,00	504,00	
		1e qual.	35	Ff	408,00	390,00	387,00	375,00	363,00	357,00	360,00	363,00	366,00	
		2e qual.	26	Ff	341,00	330,00	327,25	316,25	308,00	305,25	308,00	308,00	313,50	
		3e qual.	12	Ff	275,40	265,20	262,65	252,45	244,80	242,25	247,35	249,90	255,00	
Moyenne pondérée			100	Ff	414,20	399,56	397,49	385,80	375,99	370,32	373,54	373,20	376,29	
				UC	83,895	80,931	80,511	78,144	76,156	75,008	75,661	75,591	76,218	

VEAUX VIVANTS
LEBENDE KÄLBER
VITELLI VIVI
LEVENDE KALVEREN

PRIX DE MARCHÉ
MARKTPREISE
PREZZI DI MERCATO
MARKTPRIJZEN

PAYS DE LA C.E.E.
EWG LÄNDER
PAESI DELLA CEE
E.E.G. LANDEN

VIANDE BOVINE
RINDFLEISCH
CARNE BOVINA
RUNDVLEES

100 Kg - PVI

Marchés Märkte Mercati Markten	Qualités Qualitäten Qualità Kwaliteiten	%	1967										
			FEB	MAR	APR	MAI	JUN	JUL	AUG	SEP	OCT	NOV	
ITALIA													
Limiti minimo e massimo CEE		Lit	50.000-54.219				51.719 - 55.938						
Prezzi di orientamento nazionale		Lit	51.600				53.000						
§ REGGIO-EMILIA PADOVA, CREMONA, MACERATA e ROMA	Vitelli	1a qual.	60	Lit	68.253	65.320	67.905	73.447	73.613				
		2a qual.	40	Lit	58.695	55.619	59.309	64.022	64.659				
Media ponderata			100	Lit	64.430	61.440	64.467	69.677	70.032				
				UC	103,088	98,304	103,146	111,483	112,051				
LUXEMBOURG													
Limites inférieure et supérieure CEE		Flux	4000,0-4337,5				4137,50 - 4475,00						
Prix d'orientation national		Flux	4250,0				4250,00						
§ LUXEMBOURG- ESCH-É- ALZETTE	Veaux		100	Flux	5009,8	4817,7	4048,2	4204,2	3829,2				
				UC	100,196	96,355	80,964	84,083	76,583				
NEDERLAND													
Minimum- en maximumgrenzen EEG		Fl	289,60-314,04				299,56 - 323,99						
Nationale orientatieprijs		Fl	290,00				307,00						
§ BARNEVELD- 'S HERTOGEN- BOSCH	Kalveren	1e Kwal.	25	Fl	382,92	337,10	286,57	292,73	279,03				
		2e Kwal.	55	Fl	352,25	308,69	258,00	266,31	253,92				
		3e Kwal.	20	Fl	319,64	278,92	235,00	244,68	231,34				
Gewogen gemiddelde			100	Fl	353,39	309,84	260,54	268,59	255,68				
				RE	97,622	85,591	71,973	74,195	70,629				

VEAUX VIVANTS
LEBENDE KALBER
VITELLI VIVI
LEVENDE KALVEREN

PRIX DE MARCHÉ
MARKTPREISE
PREZZI DI MERCATO
MARKTPRIJZEN

PAYS DE LA C.E.E.
EWG LÄNDER
PAESI DELLA CEE
E.E.G. LANDEN

VIANDE BOVINE
RINDFLEISCH
CARNE BOVINA
RUNDVLEES

100 Kg - FVI

Marchés Märkte Mercati Markten	Qualités Qualitäten Qualità Kwaliteiten	%		1967										
				MAI				JUN				JUL		
				5-11	12-18	19-25	26-1	2-8	9-15	16-22	23-29	30-6	7-13	
ITALIA														
Limiti minimo e massimo CEE			Lit	51.719 - 55.938										
Prezzi di orientamento nazionale			Lit	53.000										
§ REGGIO-EMILIA PADOVA, CREMONA, MACERATA e ROMA	Vitelli	1a qual.	60	Lit	72.049	74.579	74.328	74.914	73.959	73.507	73.155	73.641	73.641	
		2a qual.	40	Lit	62.795	64.971	64.720	65.557	64.957	64.523	64.274	64.747	64.747	
Media ponderata			100	Lit	68.347	70.736	70.484	71.171	70.358	69.913	69.602	70.083	70.083	
				UC	109,356	113,177	112,775	113,874	112,573	111,861	111,363	112,133	112,133	
LUXEMBOURG														
Limites inférieure et supérieure CEE			Flux	4.137,50 - 4.475,00										
Prix d'orientation national			Flux	4.250,00										
§ LUXEMBOURG- ESCH-S- ALZETTE	Veaux		100	Flux	4338,0	4236,0	4101,0	4032,0	3894,0	3828,0	3804,0	3795,0	3595,8	
				UC	86,760	84,720	82,020	80,640	77,880	76,560	76,080	75,900	71,916	
NEDERLAND														
Minimum- en maximumgrenzen EEG			Fl	299,56 - 323,99										
Nationale orientatieprijs			Fl	307,00										
§ BARNEVELD- 's HERTOGEN- BOSCH	Kalveren	1e Kwal.	25	Fl	296,50	296,50	290,50	284,00	290,00	287,50	282,50	259,00	254,00	
		2e Kwal.	55	Fl	267,50	267,50	266,50	262,50	264,00	262,50	257,50	234,00	229,00	
		3e Kwal.	20	Fl	245,50	245,50	244,00	243,00	241,50	240,50	236,25	209,00	206,50	
Gewogen gemiddelde			100	Fl	270,35	270,35	268,00	263,98	266,00	264,35	259,50	235,25	230,75	
				RE	74,682	74,682	74,033	72,921	73,481	73,025	71,685	64,986	63,743	

VEAUX VIVANTS
LEBENDE KÄLBER
VITELLI VIVI
LEVENDE KALVEREN

PRIX DE MARCHÉ
MARKTPREISE
PREZZI DI MERCATO
MARKTPRIJZEN

PAYS TIERS
DRITTLÄNDER
PAESI TERZI
DERDE LANDE

VIANDE BOVINE
RINDFLEISCH
CARNE BOVINA
RUNDVLEES

D A N M A R K

PVI

Marchés Märkte Mercati Markten	Qualités Qualitäten Qualità Kwaliteiten	%		1 9 6 7											
				APR	MAI										
Ø OXEXPORT, AK, DLK	Fedekalve Prima	64	g/re/ kg	375,00	382,58										
		21	g/re/ kg	340,00	347,02										
	Maelkskalve Prima	10	g/re/ kg	505,00	511,45										
		5	g/re/ kg	470,00	476,45										
Moyenne pondérée Gewogener Durchschnitt Media ponderata Gewogen gemiddelde			100	g/re/ kg	385,40	392,69									
				UC-RE 100kg	55,798	56,853									

PVI

Marchés Märkte Mercati Markten	Qualités Qualitäten Qualità Kwaliteiten	%		1 9 6 7									
				M A I				J U N				J U L	
				5-11	12-18	19-25	26-1	2-8	9-15	16-22	23-29	30-6	7-13
Ø OXEXPORT, AK, DLK	Fedekalve Prima	64	g/re/ kg	380,00	385,00	385,00	385,00	385,00	380,00	375,00	365,00	375,00	
		21	g/re/ kg	342,50	350,00	350,00	350,00	350,00	345,00	340,00	330,00	340,00	
	Maelkskalve Prima	10	g/re/ kg	505,00	515,00	515,00	515,00	515,00	510,00	510,00	505,00	505,00	
		5	g/re/ kg	470,00	480,00	480,00	480,00	480,00	475,00	475,00	470,00	470,00	
Moyenne pondérée Gewogener Durchschnitt Media ponderata Gewogen gemiddelde			100	g/re/ kg	389,13	395,40	395,40	395,40	395,40	390,40	386,15	376,90	385,40
				UC-RE 100kg	56,337	57,245	57,245	57,245	57,245	56,521	55,906	54,567	55,798

BOVINS VIVANTS
LEBENDE RINDER
BOVINI VIVI
LEVENDE RUNDEREN

PRIX DE MARCHÉ
MARKTPREISE
PREZZI DI MERCATO
MARKTPRIJZEN

PRIX A L'IMPORTATION
EINFUHRPREISE
PREZZI ALL'IMPORTAZIONE
INVOERPRIJZEN

PRELEVEMENTS
ABSCHÖPFUNGEN
PRELIEVI
HEFFINGEN

VIANDE BOVINE
RINDFLEISCH
CARNE BOVINA
RUNDVLEES

100 kg-PVI

Pays Land Paese Land	Description - Beschreibung Descrizione - Omschrijving		1967											
			MAI			JUN			JUL					
			15-21	22-28	29-4	5-11	12-18	19-25	26-2	3-9	10-16	17-23		
Valables du....au.... Gültig von....bis.... Validi dal....al.... Geldig vanaf....tot....														
BELGIQUE/ BELGIE	Prix de marché Marktprijs	Fb	3614,0	3613,0	3664,0	3664,0	3626,5	3586,5	3498,0	3361,5				
	Prix à l'importation Invoerprijs	Fb	2100,9	2100,9	2126,0	2152,5	2152,5	2081,8	2029,0	1962,9				
	Prélèvements Heffingen	Fb	-	-	-	-	-	-	-	515,1				
DEUTSCHLAND (BR)	Marktpreis	DM	252,35	250,40	250,73	253,27	253,91	254,98	263,05	251,34				
	Einfuhrpreis	DM	168,07	168,07	170,08	172,20	172,20	166,54	162,32	157,03				
	Abschöpfungen	DM	64,17	64,17	61,90	59,51	59,51	65,90	35,33	75,06				
FRANCE	Prix de marché	Ff	319,46	318,01	318,84	319,38	319,57	314,99	312,97	310,24				
	Prix à l'importation	Ff	207,45	207,45	209,92	212,54	212,54	205,55	200,34	193,82				
	Prélèvements	Ff	36,93	36,93	35,50	33,98	33,98	38,03	82,11	89,67				
ITALIA	Prezzi di mercato	Lit	42.403	42.659	42.769	43.326	42.897	42.611	42.298	42.081				
	Prezzi all'importazione	Lit	26.261	26.261	26.575	26.906	26.906	26.022	25.362	24.536				
	Prelievi	Lit	5.244	5.244	5.062	-	4.870	5.382	5.765	6.244				
LUXEMBOURG	Prix de marché	Flux	3314,2	3312,5	3332,4	3320,7	3315,6	3304,0	3297,0	3280,1				
	Prix à l'importation	Flux	2100,9	2100,9	2126,0	2152,5	2152,5	2081,8	2029,0	1962,9				
	Prélèvements	Flux	-	-	-	-	-	392,6	422,5	460,1				
NEDERLAND	Marktprijs	Fl	240,90	237,86	237,65	233,11	231,65	230,40	227,29	221,88				
	Invoerprijs	Fl	152,11	152,11	153,92	155,84	155,84	150,72	146,90	142,11				
	Heffingen	Fl	-	-	-	24,49	24,49	27,39	29,56	64,56				
BELGIQUE/ BELGIE	Prix de marché Marktprijs	UC-RE	72,280	72,260	73,280	73,280	72,530	71,730	69,960	67,230				
	Prix à l'importation Invoerprijs	UC-RE	42,018	42,018	42,520	43,049	43,049	41,635	40,579	39,258				
	Prélèvements Heffingen	UC-RE	-	-	-	-	-	-	-	10,302				
DEUTSCHLAND (BR)	Marktpreis	RE	63,088	62,600	62,683	63,318	63,478	63,744	65,762	62,836				
	Einfuhrpreis	RE	42,018	42,018	42,520	43,049	43,049	41,635	40,579	39,258				
	Abschöpfungen	RE	16,043	16,043	15,475	14,753	14,753	16,475	8,833	18,765				
FRANCE	Prix de marché	UC	64,706	64,413	64,581	64,690	64,729	63,801	63,392	62,839				
	Prix à l'importation	UC	42,018	42,018	42,520	43,049	43,049	41,635	40,579	39,258				
	Prélèvements	UC	7,480	7,480	7,191	6,883	6,883	7,703	16,631	18,163				
ITALIA	Prezzi di mercato	UC	67,845	68,254	68,430	69,322	68,635	68,177	67,677	67,329				
	Prezzi all'importazione	UC	42,018	42,018	42,520	43,049	43,049	41,635	40,579	39,258				
	Prelievi	UC	8,390	8,390	8,099	-	7,792	8,611	9,224	9,990				
LUXEMBOURG	Prix de marché	UC	66,282	66,250	66,648	66,414	66,312	66,080	65,940	65,602				
	Prix à l'importation	UC	42,018	42,018	42,520	43,049	43,049	41,635	40,579	39,258				
	Prélèvements	UC	-	-	-	-	-	7,852	8,450	9,202				
NEDERLAND	Marktprijs	RE	66,547	65,707	65,649	64,395	63,992	63,646	62,787	61,293				
	Invoerprijs	RE	42,018	42,018	42,520	43,049	43,049	41,635	40,579	39,258				
	Heffingen	RE	-	-	-	6,765	6,765	7,566	8,166	17,834				

BOVINS VIVANTS

Prix fixés
par la Commission¹⁾

LEBENDE RINDER

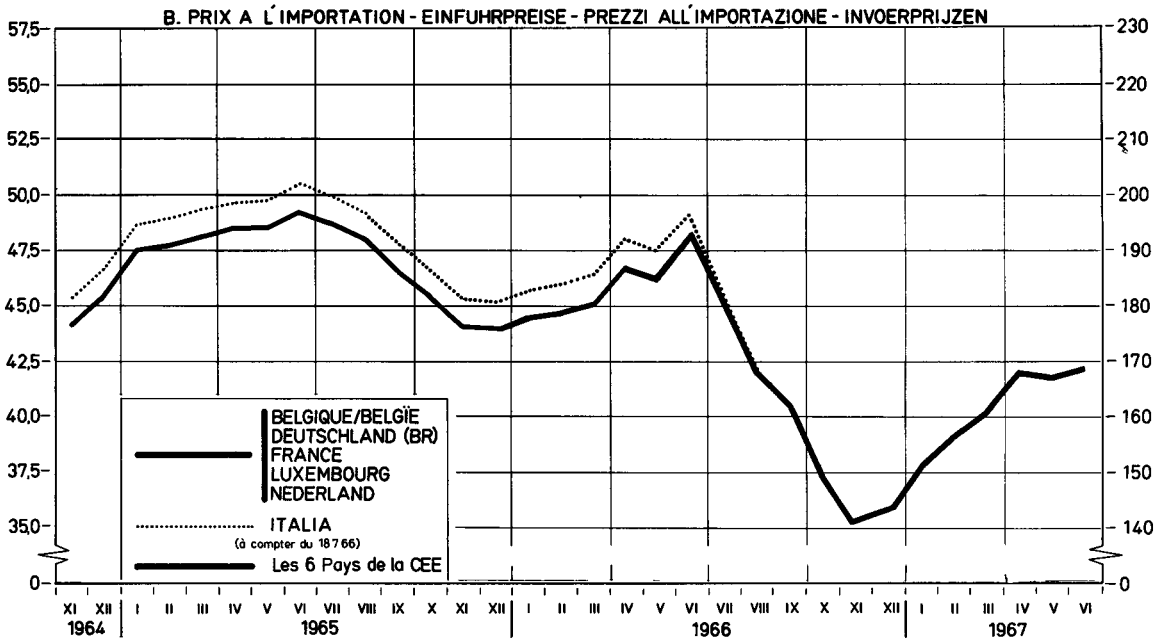
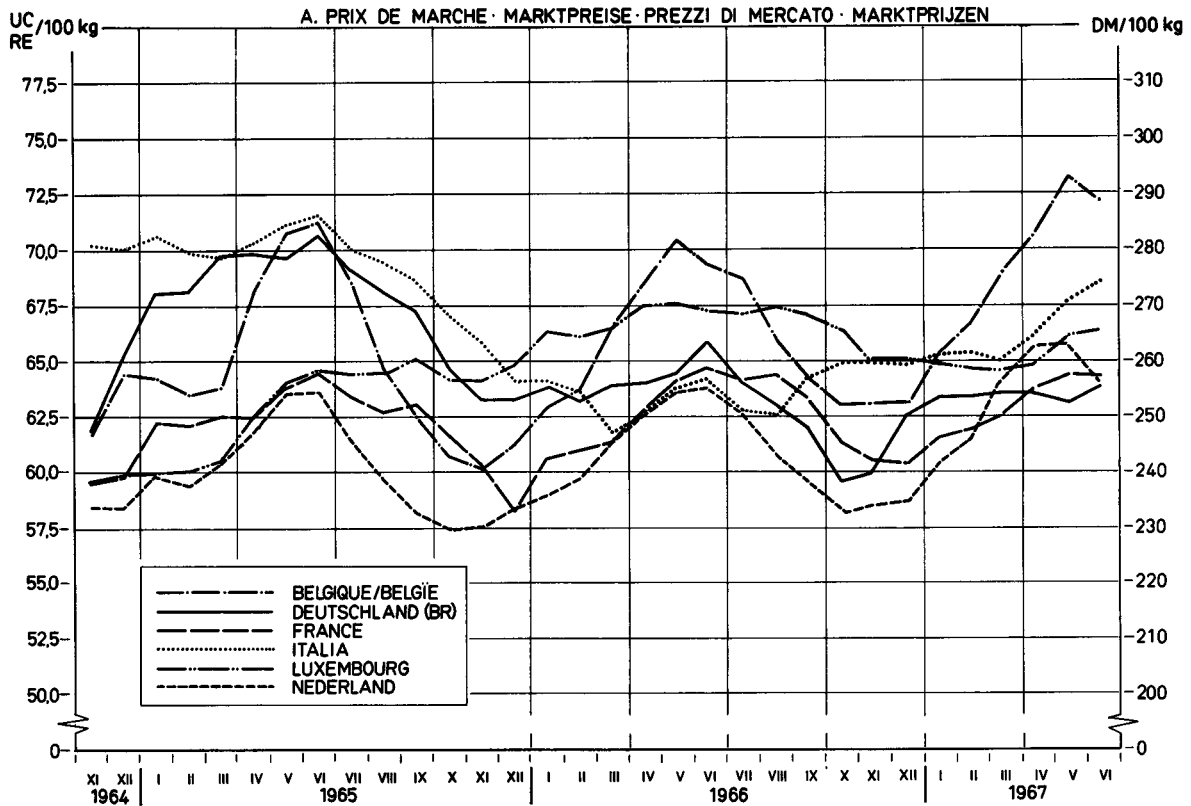
Preise festgesetzt
von der Kommission¹⁾

BOVINI VIVI

Prezzi fissati
dalla Commissione¹⁾

LEVENDE RUNDEREN

Prijzen vastgesteld
door de Commissie¹⁾



¹⁾ voir explications page 45 - siehe Erläuterungen Seite 47 - vedere spiegazioni pagina 49 - zie toelichting op bladzijde 51

VEAUX VIVANTS
LEBENDE KALBER
VITELLI VIVI
LEVENDE KALVEREN

PRIX DE MARCHÉ
MARKTPREISE
PREZZI DI MERCATO
MARKTPRIJZEN

PRIX A L'IMPORTATION
EINFUHRPREISE
PREZZI ALL'IMPORTAZIONE
INVOERPRIJZEN

PRELEVEMENTS
ABSCHOPFUNGEN
PRELIEVI
HEFFINGEN

VIANDE BOVINE
RINDFLEISCH
CARNE BOVINA
RUNDVLEES

100 kg-PVI

Pays Land Paese Land	Description - Beschreibung Descrizione - Omschrijving		1 9 6 7											
			MAI			JUN			JUL					
			15-21	22-28	29-4	5-11	12-18	19-25	26-2	3-9	10-16	17-23		
Valables du....au.... GÜltig von....bis.... Validi dal....al.... Geldig vanaf.... tot....														
BELGIQUE/ BELGIE	Prix de marché	Fb	4395,0	4197,0	4182,0	3846,5	3860,0	3415,5	3905,5	3412,5				
	Prix à l'importation	Fb	2941,9	2987,3	2987,3	2987,3	2987,3	2951,1	2920,3	2853,4				
	Invoerprijs Prélèvements Heffingen	Fb	-	372,0	372,0	743,9	743,9	785,1	820,0	896,0				
DEUTSCHLAND (BR)	Marktpreis	DM	352,62	353,86	335,73	333,94	324,38	323,01	333,62	308,22				
	Einfuhrpreis	DM	235,35	238,98	238,98	238,98	238,98	236,08	233,62	228,27				
	Abeschöpfungen	DM	36,07	34,00	34,00	68,00	68,00	71,30	74,11	80,20				
FRANCE	Prix de marché	Ff	414,20	399,56	397,49	385,80	375,99	370,32	373,54	373,20				
	Prix à l'importation	Ff	290,48	294,96	294,96	294,96	294,96	291,39	288,35	281,74				
	Prélèvements	Ff	90,04	84,85	84,85	84,85	84,85	88,99	92,51	100,18				
ITALIA	Prezzi di mercato	Lit	68.347	70.736	70.484	71.171	70.358	69.913	69.602	70.083				
	Prezzi all'importazione	Lit	37.554	38.122	38.122	38.122	38.122	37.669	36.504	36.448				
	Prelievi	Lit	-	-	-	-	-	-	-	-				
LUXEMBOURG	Prix de marché	Flux	4338,0	4236,0	4101,0	4032,0	3894,0	3828,0	3804,0	3795,0				
	Prix à l'importation	Flux	2941,9	2987,3	2987,3	2987,3	2987,3	2951,1	2920,3	2853,4				
	Prélèvements	Flux	454,0	856,4	856,4	856,4	856,4	897,6	932,5	1008,5				
NEDERLAND	Marktprijs	F1	270,35	270,35	268,00	263,98	266,00	264,35	259,50	235,25				
	Invoerprijs	F1	212,99	216,28	216,28	216,28	216,28	213,66	211,43	206,58				
	Heffingen	F1	65,04	61,31	61,31	61,31	61,31	64,28	66,82	72,33				
BELGIQUE/ BELGIE	Prix de marché	UC-RE	87,900	83,940	83,640	76,930	77,200	68,310	78,110	68,250				
	Prix à l'importation	UC-RE	58,837	59,745	59,745	59,745	59,745	59,021	58,406	57,067				
	Invoerprijs Prélèvements Heffingen	UC-RE	-	7,440	7,440	14,878	14,878	15,702	16,400	17,920				
DEUTSCHLAND (BR)	Marktpreis	RE	88,155	88,465	83,933	83,485	81,095	80,753	83,436	77,056				
	Einfuhrpreis	RE	58,837	59,745	59,745	59,745	59,745	59,021	58,406	57,067				
	Abeschöpfungen	RE	9,018	8,500	8,500	17,000	17,000	17,825	18,528	20,050				
FRANCE	Prix de marché	UC	83,896	80,931	80,512	78,144	76,156	75,008	75,661	75,591				
	Prix à l'importation	UC	58,837	59,745	59,745	59,745	59,745	59,021	58,406	57,067				
	Prélèvements	UC	18,238	17,186	17,186	17,186	17,186	18,025	18,738	20,291				
ITALIA	Prezzi di mercato	UC	109,356	113,178	112,774	113,874	112,573	111,861	111,363	112,133				
	Prezzi all'importazione	UC	60,087	59,745	59,745	59,745	60,995	60,271	59,656	58,317				
	Prelievi	UC	-	-	-	-	-	-	-	-				
LUXEMBOURG	Prix de marché	UC	86,760	84,720	82,020	80,640	77,880	76,560	76,080	75,900				
	Prix à l'importation	UC	58,837	59,745	59,745	59,745	59,745	59,021	58,406	57,067				
	Prélèvements	UC	9,080	17,128	17,128	17,128	17,128	17,952	18,650	20,170				
NEDERLAND	Marktprijs	RE	74,682	74,682	74,033	72,923	73,481	73,025	71,685	64,986				
	Invoerprijs	RE	58,837	59,745	59,745	59,745	59,745	59,021	58,406	57,067				
	Heffingen	RE	17,967	16,936	16,936	16,936	16,936	17,757	18,459	19,981				

VEAUX VIVANTS

Prix fixés
par la Commission¹⁾

LEBENDE KÄLBER

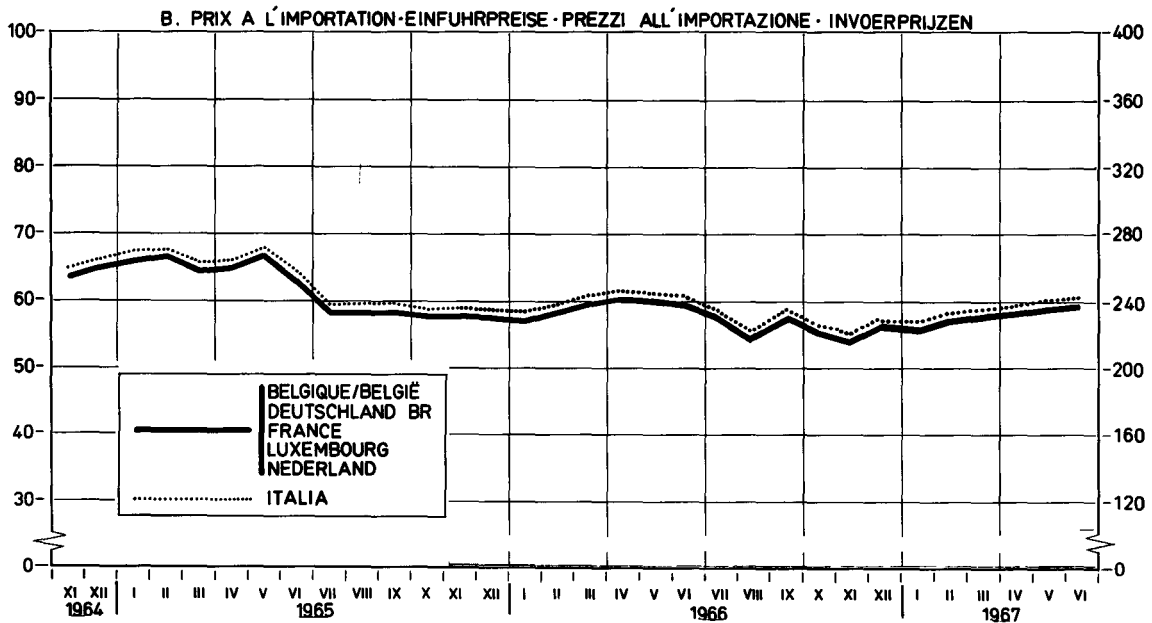
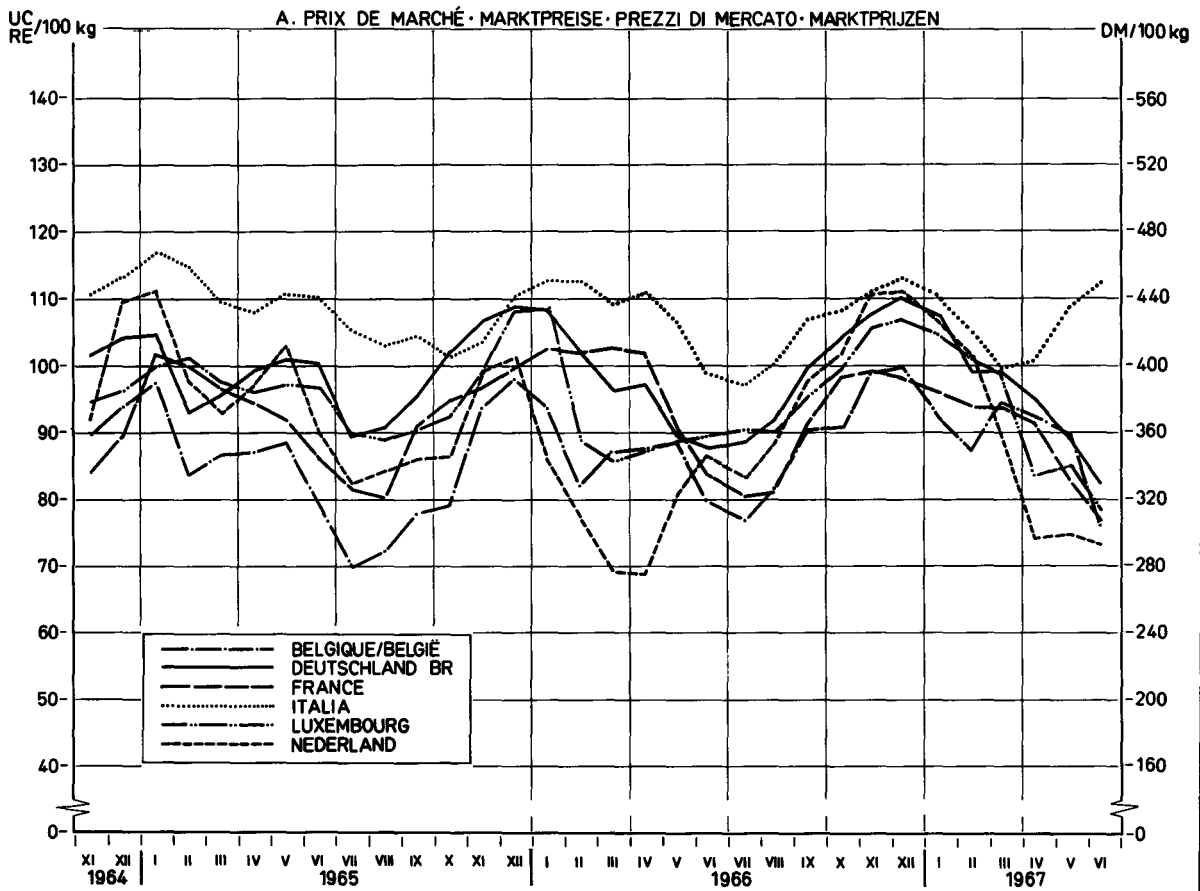
Preise festgesetzt
von der Kommission¹⁾

VITELLI VIVI

Prezzi fissati
dalla Commissione¹⁾

LEVENDE KALVEREN

Prijzen vastgesteld
door de Commissie¹⁾



¹⁾ voir explications page 45 - siehe Erläuterungen Seite 47 - vedere spiegazioni pagina 49 - zie toelichting op bladzijde 51

BOVINS ET VEUX VIVANTS
LEBENDE RINDER UND KÄLBER
BOVINI E VITELLI VIVI
LEVENDE RUNDEREN EN KALVEREN

MONMANTS MAXIMA DES RESTITUTIONS
HOCHSTBETRÄGE DER ERSTATTUNGEN
IMPORTI MASSIMI DELLE RESTITUZIONI
MAXIMUMBEDRAGEN VAN DE RESTITUTIES

VIANDE BOVINE
RINDFLEISCH
CARNE BOVINA
RUNDVLEES

100 kg/PVI

Pays - Land - Paese - Land	1 9 6 7										
	FEB	MAR	APR	MAI	JUN	JUL					
	6.2-5.3	6.3-2.4	5.4-3.4	1.5-4.6	5.6-2.7	3.7-6.8					
Valables du...au...Gültig von...bis... Validi dal...al...Geldig vanaf...tot...											
A. BOVINS - RINDER - BOVINI - RUNDEREN											
BELGIQUE - BELGIE	Fb	1493,3	1445,0	1507,9	1507,9	1662,3	1589,9				
	UC-RE	29,865	28,899	30,157	30,157	33,246	31,798				
DEUTSCHLAND (BR)	DM	108,54	105,29	101,32	93,46	93,46	89,16				
	RE	27,136	26,323	25,330	23,364	23,364	22,291				
FRANCE	Ff	125,04	125,04	119,59	114,25	120,44	116,53				
	UC	25,327	25,327	24,222	23,141	24,395	23,603				
ITALIA	Lit	18,102	17,687	16,766	15,819	17,228	17,228				
	UC	28,963	28,299	26,825	25,311	27,565	27,565				
LUXEMBOURG	Flux	1431,6	1382,9	1317,0	1209,6	1310,8	1262,8				
	UC	28,631	27,658	26,340	24,191	26,215	25,256				
NEDERLAND	F1	89,10	89,10	91,72	91,72	94,93	83,57				
	RE	24,613	24,613	25,336	25,336	26,224	23,086				
B. VEUX - KÄLBER - VITELLI - KALVEREN											
BELGIQUE - BELGIE	Fb	1833,4	1526,5	1952,2	1819,8	1819,8	928,5				
	UC-RE	36,668	30,530	39,043	36,395	36,395	18,570				
DEUTSCHLAND (BR)	DM	216,95	172,64	169,20	164,62	132,63	95,18				
	RE	54,238	43,161	42,299	41,154	33,158	23,795				
FRANCE	Ff	205,83	191,14	176,25	183,36	127,93	92,10				
	UC	41,691	38,715	35,700	37,139	25,913	18,655				
ITALIA	Lit	35,586	30,874	26,796	26,466	31,598	34,206				
	UC	56,938	49,399	42,873	42,345	50,557	54,729				
LUXEMBOURG	Flux	2485,4	2266,0	2179,8	1583,5	1479,6	1038,3				
	UC	49,708	45,320	43,596	31,670	29,592	20,765				
NEDERLAND	F1	192,70	168,90	125,14	69,03	62,86	53,24				
	RE	53,231	46,658	34,569	19,068	17,364	14,706				

PRODUITS LAITIERS

Eclaircissements concernant les prix des produits laitiers contenus dans cette publication

I. PRIX FIXES

Conformément aux dispositions du Règlement n° 13/64/CEE du 5.2.1964, art. 4, 17, 18 et 21 (Journal Officiel du 27.2.1964 - 7ème année, n° 34), portant établissement graduel d'une organisation commune des marchés dans le secteur du lait et des produits laitiers, des prix indicatifs, des prix d'intervention et des prix de seuil sont fixés chaque année.

Les prix indicatifs sont fixés, départ exploitation agricole, pour le lait d'une teneur en matières grasses de 3,7 %. Pendant la période de transition, chaque Etat membre fixe un prix indicatif national, valable au cours de la campagne laitière suivante (avril-mars). Pour la campagne laitière 1964/65 ces prix indicatifs nationaux doivent se trouver entre les limites supérieures et inférieures fixées par le Conseil. Une limite supérieure et inférieure a été également fixée pour la campagne laitière 1965/66 et pour la campagne laitière 1966/67, en dérogation au Règlement 13/64/CEE.

Les prix d'intervention communs ont été fixés, jusqu'à présent, pour le beurre frais indigène de première qualité.

Les prix de seuil sont fixés pour chaque produit pilote de chacun des groupes de produits, ainsi que pour le fromage Cheddar et le fromage Tilsit (Règlement 111/64/CEE). Pour la campagne laitière 1964/65, ces prix de seuil ont été calculés sur la base des prix de référence. Ces prix de référence sont la moyenne arithmétique des prix départ usine, constatés au cours de l'année 1963 dans chaque Etat membre, augmentés d'un montant forfaitaire représentant les frais de transport jusqu'au commerce de gros, et corrigés d'une part, des montants découlant des modifications des prix indicatifs nationaux du lait et d'autre part des montants découlant de la réduction des aides (Règlement 13/64/CEE, art. 5).

II. PRIX SUR LE MARCHÉ INTERIEUR

Conformément aux dispositions du Règlement 157/64/CEE du 28.10.1964 (Journal Officiel du 30.10.64 - 7ème année, n° 172), relatif aux ajustements et corrections à effectuer lors de la détermination des prix franco frontière, modifié par les Règlements n° 198/64/CEE et 5/65/CEE, chaque Etat membre constate les prix départ usine des produits pilotes du fromage Cheddar et du fromage Tilsit qui peuvent être considérés comme les plus représentatifs.

Dans le cas où un Etat membre ne peut pas constater le prix d'un produit déterminé au stade "départ usine", ou que le produit, dont le prix, constaté au stade "départ usine", n'est pas conforme au produit pilote, le prix communiqué est ramené au stade "départ usine" du produit pilote, par l'application des ajustements et corrections, mentionnés à l'annexe II du Règlement 48/65/CEE.

Si un produit n'est pas fabriqué ou est fabriqué en quantité négligeable dans un Etat membre, le prix "départ usine" de ce produit est calculé sur base du prix de seuil du produit dans cet Etat membre, conformément à l'art. 3 du Règlement n° 156/64/CEE.

III. PRIX FRANCO FRONTIERE

Conformément aux dispositions des art. 2 et 5 du Règlement 156/64/CEE du 28.10.1964 (Journal Officiel du 30.10.1964 - 7ème année n° 172) relatif aux critères et modalités d'application pour la fixation des prix franco frontière, les prix franco frontière pour les produits en provenance des Etats membres sont déterminés sur la base des prix auxquels les producteurs dans l'Etat membre exportateur vendent leurs produits départ usine, tenant compte des frais de transport jusqu'à la frontière et des frais de passage en frontière ainsi que du montant correspondant à l'incidence des impositions intérieures restituées à l'exportation. Les prix franco frontière pour les produits en provenance des pays tiers sont déterminés sur la base des possibilités d'achat les plus favorables dans le commerce international, qui résultent des constatations des prix d'offre franco frontière d'un Etat membre et des prix d'offre sur les marchés des pays tiers, ainsi que des prix constatés sur les marchés représentatifs des pays tiers. En plus, il est tenu compte, de façon forfaitaire, de la différence des frais de transport constatée, d'une part vers l'Italie ("B" dans le tableau "Prix franco frontière pays tiers") et, d'autre part, vers les autres Etats membres ("A" dans le même tableau).

MILCHERZEUGNISSE

Erläuterungen zu den nachstehend aufgeführten Preisen für Milcherzeugnisse

I. FESTGESETZTE PREISE

Gemäss Artikel 4, 17, 18 und 21 der Verordnung 13/64/EWG vom 5.2.1964 (Amtsblatt der Europäischen Gemeinschaften vom 27.2.1964, 7. Jahrgang Nr. 34) über die schrittweise Errichtung einer gemeinsamen Marktorganisation für Milch und Milcherzeugnisse werden jährlich Richt-, Interventions- und Schwellenpreise festgesetzt.

Richtpreise werden festgesetzt für Milch ab Erzeuger mit einem Fettgehalt von 3,7 Prozent. Während der Übergangsperiode setzt jeder Mitgliedstaat einen nationalen Richtpreis für das folgende Milchwirtschaftsjahr (April-März) fest. Für das Milchwirtschaftsjahr 1964/65 müssen diese nationalen Richtpreise innerhalb von Unter- und Obergrenzen liegen, die vom Rat festgesetzt worden sind. Das gilt - abweichend von der Verordnung 13/64/EWG - ebenfalls für das Milchwirtschaftsjahr 1965/66 und für das Milchwirtschaftsjahr 1966/67. Gemeinschaftliche Interventionspreise werden bisher lediglich für im Inland erzeugte frische Butter 1. Qualität festgesetzt.

Schwellenpreise werden festgesetzt für die Leiterzeugnisse aller Produktgruppen sowie für Cheddar- und Tilsiterkäse (Verordnung 111/64/EWG). Für das Milchwirtschaftsjahr 1964/65 wurden diese Schwellenpreise abgeleitet von den Referenzpreisen, die das arithmetische Mittel der Ab-Werk-Preise in den einzelnen Mitgliedstaaten im Jahre 1963 darstellen. Diese Ab-Werk-Preise sind erhöht worden um einen festen Betrag für die Transportkosten bis zum Grosshandel und berichtigt worden um Beträge, die sich aus Änderungen der nationalen Richtpreise und aus der Abschaffung von Stützungsmaßnahmen ergeben (Verordnung 13/64/EWG, Art. 5).

II. PREISE AUF DEM INLANDISCHEN MARKT

Gemäss den Bestimmungen der Verordnung 157/64/EWG vom 28.10.1964 (Amtsblatt der Europäischen Gemeinschaften vom 30.10.64 - 7. Jahrgang, Nr. 172) über die Anwendung von Berichtigungen bei der Festsetzung der Frei-Grenze-Preise (abgeändert durch die Verordnungen 198/65/EWG und 5/65/EWG) ermittelt jeder Mitgliedstaat Ab-Werk-Preise für die Leiterzeugnisse der Produktgruppen die als repräsentativ angesehen werden können, sowie für Cheddar- und Tilsiterkäse. Falls ein "Ab-Werk-Preis" in einem Mitgliedstaat nicht festgestellt werden kann, oder falls das Erzeugnis für welches der "Ab-Werk-Preis" aufgegeben worden ist, nicht mit dem Leiterzeugnis identisch ist, wird der mitgeteilte Preis auf die Handelsstufe "Ab-Werk" für das entsprechende Leiterzeugnis berichtigt mit Hilfe der in Anhang II der Verordnung 48/65/EWG aufgeführten Berichtigungsfaktoren.

Wird ein Erzeugnis in einem Mitgliedstaat nicht oder in unerheblichen Mengen hergestellt, so wird, gemäss Art. 3 der Verordnung Nr. 156/64/EWG für dieses Erzeugnis ein "Ab-Werk-Preis" an Hand des Schwellenpreises des Erzeugnisses in diesem Mitgliedstaat berechnet.

III. FREI-GRENZE-PREISE

Gemäss Art. 2 und 5 der Verordnung 156/64/EWG vom 28.10.1964 (Amtsblatt der Europäischen Gemeinschaften vom 30.10.64 - 7. Jahrgang, Nr. 172) über die Kriterien zur Festsetzung der Frei-Grenze-Preise werden die Frei-Grenze-Preise festgesetzt für Einfuhren aus Mitgliedstaaten; auf Basis der Ab-Werk-Preise des Ausfuhrlandes unter Berücksichtigung der Transportkosten an die Grenze des einführenden Mitgliedstaates, der Kosten der Grenzüberschreitung und unter Berücksichtigung etwa bei der Ausfuhr erstatteter Abgaben. Bei Einfuhren aus Dritten Ländern; auf Basis der günstigsten internationalen Einkaufsmöglichkeit. Hierbei wird ausgegangen von den Angebotspreisen frei Grenze, von den Angebotspreisen auf den Märkten der Drittländer, sowie von den Preisen auf repräsentativen Märkten der Drittländer. Es wird berücksichtigt der Transportkostenunterschied für Einfuhren nach Italien (B. in der Tabelle "Frei-Grenze-Preise Drittländer") und nach den übrigen Mitgliedstaaten (A. in der Tabelle "Frei-Grenze-Preise Drittländer").

PRODOTTI LATTIERO-CASEARI

Spiegazioni relative ai prezzi dei prodotti lattiero-caseari che figurano nella presente pubblicazione

I. PREZZI FISSATI

In conformità alle disposizioni del Regolamento n. 13/64/CEE del 5.2.1964 art. 4-17-18 e 21 (Gazzetta Ufficiale del 27.2.1964 - 7° anno, n. 34) relativo alla graduale attuazione di un'organizzazione comune dei mercati nel settore del latte e dei prodotti lattiero-caseari, sono fissati ogni anno dei prezzi indicativi, dei prezzi d'intervento e dei prezzi d'entrata.

I prezzi indicativi sono fissati per il latte contenente 3,7 % di materia grassa, partenza azienda agricola. Durante il periodo transitorio ogni Stato membro fissa un prezzo indicativo nazionale, valido per la campagna lattiera seguente (aprile-marzo). Per la campagna lattiera 1964/65 questi prezzi indicativi nazionali dovevano situarsi entro i limiti, superiore ed inferiore, fissati dal Consiglio. Contrariamente al Regolamento n. 13/64/CEE un limite superiore ed inferiore è stato fissato anche per la campagna lattiera 1965/66 e per la campagna lattiera 1966/67.

I prezzi d'intervento comuni sono stati fissati, fino ad ora, per il burro fresco nazionale di prima qualità.

I prezzi di entrata sono fissati per ogni prodotto pilota di tutti i gruppi di prodotti nonché per i prodotti formaggio Cheddar e formaggio Tilsit (Regolamento n. 111/64/CEE). Per la campagna lattiera 1964/65 questi prezzi di entrata sono stati calcolati sulla base dei prezzi di riferimento: questi prezzi di riferimento sono la media aritmetica dei prezzi partenza fabbrica, costatati durante il 1963 in ogni Stato membro maggiorati di un ammontare, calcolato forfettariamente, che rappresenta le spese di trasporto fino al commercio all'ingrosso e corretti degli importi derivanti dalle modificazioni dei prezzi indicativi del latte e dalla riduzione degli aiuti (Regolamento 13/64/CEE, art. 5).

II. PREZZI SUL MERCATO INTERNO

In conformità alle disposizioni del Regolamento n. 157/64/CEE del 28.10.64 (Gazzetta Ufficiale del 30.10.64 7° anno, n. 172) relativo agli adattamenti e correzioni da effettuare all'atto della determinazione dei prezzi franco frontiera, modificato dal Regolamento n. 198/64/CEE e 5/65/CEE, ogni Stato membro costata il prezzo partenza fabbrica dei prodotti pilota che possono essere considerati come i più rappresentativi, nonché per il Cheddar e Tilsit.

Qualora uno Stato membro non possa accertare il prezzo di un determinato prodotto in fase "partenza fabbrica", o se il prodotto, il cui prezzo accertato in fase "partenza fabbrica", non è conforme al prodotto pilota, mediante applicazione degli adattamenti e correzioni cui all'allegato II del Regolamento 48/65/CEE.

Se un prodotto non è fabbricato o è fabbricato in quantità trascurabile in uno Stato membro il prezzo "partenza fabbrica" di questo prodotto è calcolato sulle base del prezzo d'entrata del prodotto in questo Stato membro in conformità all'art. 3 del Regolamento n. 156/64/CEE.

III. PREZZI FRANCO FRONTIERA

In conformità alle disposizioni degli articoli 2 e 5 del Regolamento n. 156/64/CEE del 28.10.64 (Gazzetta Ufficiale del 30.10.64 - 7° anno n. 172) relativo ai criteri ed alle modalità di applicazione per la fissazione dei prezzi franco frontiera, i prezzi franco frontiera per i prodotti in provenienza dagli Stati membri sono determinati in base ai prezzi ai quali i produttori, nello Stato membro esportatore, vendono i loro prodotti partenza fabbrica, tenuto conto delle spese di trasporto e di transito alla frontiera nonché dell'importo corrispondente all'incidenza delle imposizioni interne restituite all'esportazione. I prezzi franco frontiera in provenienza dai paesi terzi sono determinati in base alle possibilità di acquisto più favorevoli nel commercio internazionale che risultano dalle constatazioni dei prezzi d'offerta franco frontiera di uno Stato membro e dei prezzi d'offerta sui mercati dei paesi terzi nonché dei prezzi costatati sui mercati rappresentativi dei paesi terzi. Si tiene conto anche, in modo forfettario, della differenza delle spese di trasporto costatate da una parte verso l'Italia ("B" nella tabella "Prezzi franco frontiera paesi terzi") e dall'altra verso gli altri Stati membri ("A" nella stessa tabella).

Toelichting op de in deze publicatie voorkomende prijzen voor zuivelproducten

I. VASTGESTELDE PRIJZEN

Overeenkomstig art. 4, 17, 18 en 21 van Verordening nr. 13/64/EEG van 5.2.1964 (Publicatieblad dd. 27.2.1964 - 7e jaargang nr. 34) houdende de geleidelijke totstandbrenging van een gemeenschappelijke ordening der markten in de zuivelsector worden jaarlijks richt-, interventie- en drempelprijzen vastgesteld.

Richtprijzen worden vastgesteld, af boerderij, voor melk met een vetgehalte van 3,7 %. Gedurende de overgangsperiode stelt iedere Lid-staat een nationale richtprijs vast, geldend voor het volgende melkprijsjaar (april-maart). Voor het melkprijsjaar 1964/65 moeten deze nationale richtprijzen liggen binnen de door de Raad bepaalde minimum- en maximumgrenzen. In afwijking van Verordening 13/64/EEG werd voor het melkprijsjaar 1965/66 en voor het melkprijsjaar 1966/67 eveneens een minimum- en maximumgrens vastgesteld.

Gemeenschappelijke interventieprijzen worden tot nu toe slechts vastgesteld voor verse binnenlandse boter van 1e kwaliteit.

Drempelprijzen worden vastgesteld voor ieder hoofdproduct van iedere groep zuivelproducten alsmede voor de producten Cheddar - en Tilsitkaas (Verordening 111/64/EEG). Voor het melkprijsjaar 1964/65 werden deze drempelprijzen afgeleid van de referentieprijzen. Deze referentieprijzen betreffen het rekenkundig gemiddelde van de prijzen af fabriek, waargenomen in iedere Lid-staat gedurende het jaar 1963, verhoogd met een forfaitair bedrag voor de vervoerkosten tot aan de groothandel en gecorrigeerd, enerzijds, met bedragen, die voortkomen van de wijzigingen aan de nationale richtprijzen en, anderzijds, met de bedragen voortkomend van de afbraak van de steunmaatregelen (Verord. 13/64/EEG, art. 5).

II. PRIJZEN OP DE BINNENLANDSE MARKT

Overeenkomstig de bepalingen van Verordening 157/64/EEG van 28 oktober 1964 (Publicatieblad dd. 30.10.1964 - 7e jaargang nr. 172), betreffende de aanpassingen en correcties bij de vaststelling van de prijzen franco-grens, gewijzigd bij Verordeningen 198/64/EEG en 5/65/EEG, constateert iedere Lid-staat de prijzen af fabriek van de hoofdproducten van alle groepen, die als meest representatief kunnen worden aangezien, alsmede van Cheddar en Tilsit. Kan in een Lid-staat voor een bepaald product de prijs "af fabriek" niet waargenomen worden, of is het product, waarvoor de prijs "af fabriek" werd opgegeven, niet overeenkomstig het hoofdproduct, dan wordt de meegedeelde prijs herleid tot het stadium "af fabriek" van het betreffende hoofdproduct, onder toepassing van de in bijlage II van Verordening 48/65/EEG vermelde aanpassingen en correcties.

Indien een product in een Lid-staat niet of in onbeduidende hoeveelheden wordt gefabriceerd, dan wordt, overeenkomstig art. 3 van Verordening nr. 156/64/EEG, de prijs "af fabriek" vastgesteld op basis van de drempelprijs.

III. PRIJZEN FRANCO-GRENS

Overeenkomstig art. 2 en 5 van Verordening 156/64/EEG van 28 oktober 1964 (Publicatieblad dd. 30.10.1964 - 7e jaargang nr. 172) betreffende de criteria en de wijze van toepassing daarvan bij de vaststelling van de prijzen franco-grens, vindt de vaststelling van de prijzen franco-grens plaats voor de Lid-staten : op basis van de prijzen, waartegen de producenten in de uitvoerende Lid-staat hun producten af fabriek verkopen, en rekening houdende met de vervoerkosten tot aan de grens van de invoerende Lid-staat en de kosten van grensoverschrijding alsmede met de invloed van de bij de uitvoer gerestitueerde belastingen; voor de derde landen : op basis van de gunstigste aankoopmogelijkheden in de internationale handel. Hierbij wordt uitgegaan van de aanbods-prijzen franco-grens Lid-staat, de aanbodsprijzen op de markt van derde landen, alsmede van de prijzen op de representatieve markten van derde landen. Bovendien wordt, wegens het verschil in transportkosten bij invoer in de Lid-staten uit derde landen een onderscheid gemaakt tussen de invoeren in Italië ("B" in tabel "Prijzen franco-grens derde landen") en de overige Lid-staten ("A" in de voornoemde tabel).

LAIT DE VACHE (3,7 % DE MATIERE GRASSE)
 KUH-MILCH (3,7 % FETTGEHALT)
 LATTE DI VACCHE (3,7 % MATERIA GRASSA)
 KOEDELK (3,7 % VETGEHALTE)

PRIX FIXES
 FESTGESETZTE PREISE
 PREZZI FISSATI
 VASTGESTELDE PRIJZEN

PRODUITS LAITIERS
 MILCHERZEUGNISSE
 PROD. LATT.-CAS.
 ZUIVELPRODUCTEN

/Kg

	BELGI- QUE / BELGIE	DEUTSCH- LAND (BR)	FRANCE	ITALIA	LUXEM- BOURG	NEDER- LAND	BELGI- QUE / BELGIE	DEUTSCH- LAND (BR)	FRANCE	ITALIA	LUXEM- BOURG	NEDER- LAND
	Fb	DM	Ff	Lit	Flux	F1	UC/RE					
5.4.1965 ¹⁾ - 3.4.1966 ²⁾												
Limites supérieures Obere Grenze Limiti superiori Maximumgrenzen	5,150	0,4120	0,5085	64,38	5,150	0,3729	0,10300					
Limites inférieures Untere Grenze Limiti inferiori Minimumgrenzen	4,125	0,3300	0,4073	51,56	4,125	0,2987	0,08250					
Prix indicatifs nationaux Einzelstaatliche Richtpreise Prezzi indicativi nazionali Nationale richtprijzen	4,927	0,3800	0,4200	64,35	4,950	0,3200	0,09854	0,09500	0,08507	0,10296	0,09900	0,08840
4.4.1966 ³⁾ - 2.4.1967												
Limites supérieures Obere Grenze Limiti superiori Maximumgrenzen	5,150	0,4120	0,5085	64,38	5,150	0,3729	0,10300					
Limites inférieures Untere Grenze Limiti inferiori Minimumgrenzen	4,313	0,3450	0,4258	53,91	4,313	0,3122	0,08625					
Prix indicatifs nationaux Einzelstaatliche Richtpreise Prezzi indicativi nazionali Nationale richtprijzen	4,927	0,3800	0,4475	64,35	4,950	0,3350	0,09854	0,09500	0,09064	0,10296	0,09900	0,09254
3.4.1967 - 31.3.1968												
Limites supérieures Obere Grenze Limiti superiori Maximumgrenzen												
Limites inférieures Untere Grenze Limiti inferiori Minimumgrenzen												
Prix indicatifs nationaux Einzelstaatliche Richtpreise Prezzi indicativi nazionali Nationale richtprijzen	4,927	0,3850	0,4475 ⁴⁾	64,35	4,950	0,3500	0,09854	0,09625	0,09064 ⁴⁾	0,10296	0,09900	0,09669

1) B.R.Deutschland : 12.4.1965

2) B.R.Deutschland : 10.4.1966

3) B.R.Deutschland : 11.4.1966

4) A partir de :/Ab :/ A partire dal :/Vanaf : 10.4.1967 : 0,4588 Ff - 0,09293 UC/RE.

PRIX DE SEUIL
SCHWELLENPREISE
PREZZI D'ENTRATA
DREMPELPRIJZEN

PRODUIT LAITIERS
MILCHERZEUGNISSE
PROD. LATT.-CAS.
ZUIVELPRODUCTEN

/100 kg

PRODUIT PRODUKT PRODOTTO PRODUCT	BELGIQUE/BELGIE		B. R. DEUTSCHLAND		FRANCE		ITALIA		LUXEMBOURG		NEDERLAND	
	Fb	UC/RE	DM	RE	Ff	UC	Lit	UC	Flux	UC	F1	RE
4.4.1966 ¹⁾ - 2.4.1967												
PG 01	1075,0	21,500	86,00	21,500	106,15	21,500	15.625	25,000	1075,0	21,500	65,16	18,000
PG 02	4130,0 ⁵⁾	82,600 ⁵⁾	526,76 ³⁾	81,690 ³⁾	474,72	96,155	62.000	99,200	4130,0 ⁵⁾	82,600 ⁵⁾	280,55	77,500
PG 03	1830,5	36,610	143,60 ³⁾	35,900 ³⁾	239,11	48,432	33.500	53,600	1830,5	36,610	135,75	37,500
PG 04	2349,0	46,980	172,47 ³⁾	43,118 ³⁾	263,41	53,354	39.063	62,500	2131,6	42,632	169,10	46,713
PG 05	3800,0	76,000	304,00	76,000	343,13	69,500	53.438	85,500	3800,0	76,000	221,73	61,250
PG 06	5587,1	111,742	455,78 ³⁾	113,945 ³⁾	611,69	123,898	77.436	123,898	5587,1	111,742	448,51	123,898
PG 07	7373,0	147,460	589,84	147,460	728,00	147,460	92.163	147,460	7373,0	147,460	533,81	147,460
PG 08 ²⁾	5500,0	110,000	440,00	110,00	543,08	110,000	68.750	110,000	5500,0	110,000	398,20	110,000
PG 09	5537,0 ⁵⁾	110,740 ⁵⁾	361,30 ³⁾	90,325 ³⁾	558,25	113,074	72.500	116,000	5537,0 ⁵⁾	110,740 ⁵⁾	319,01	88,125
PG 10	5312,5	106,250	410,60 ³⁾	102,650 ³⁾	560,36	113,500	70.938	113,500	5312,5	106,250	364,72	100,750
PG 11	5948,4	118,968	475,87	118,968	587,35	118,968	74.355	118,968	5948,4	118,968	430,66	118,968
PG 12	7108,0	142,160	680,00	170,000	719,34	145,702	95.263	152,420	7108,0	142,160	513,05	141,726
PG 13	2012,5	40,250	161,00	40,250	221,17	44,798	29.688	47,500	2012,5	40,250	145,71	40,250
PG 14	10363,0	207,260	733,49 ³⁾	183,373 ³⁾	910,35	184,391	105,000	168,000	9376,0	187,520	565,63	156,250
CHB ²⁾	3813,0	76,260	305,04	76,260	376,50	76,260	47.663	76,260	3813,0	76,260	276,06	76,260
TIL	5537,0 ⁵⁾	110,740 ⁵⁾	361,30 ³⁾	90,325 ³⁾	558,25	113,074	72.500	116,000	5537,0 ⁵⁾	110,740 ⁵⁾	319,01	88,125
PBE	-	-	138,10 ⁴⁾	34,525 ⁴⁾	-	-	20.313	32,500	-	-	122,00	33,702
3.4.1967 - 31.3.1968												
PG 01	1075,0	21,500	86,00	21,500	106,15	21,501	14,531	23,250	1075,0	21,500	71,90	19,751
PG 02	4560,0	91,200	355,33	88,833	484,18 ⁶⁾	98,071 ⁶⁾	62.000	99,200	4560,0	91,200	310,70	85,829
PG 03	1848,5	36,970	176,95	44,238	249,00 ⁶⁾	50,435 ⁶⁾	33.500	53,600	1848,5	36,970	150,05	41,450
PG 04	2349,0	46,980	179,68	44,920	246,34	49,896	37.500	60,000	2246,0	44,920	169,10	46,713
PG 05	3483,5	69,670	280,19	70,048	325,28	65,885	51.563	82,501	3483,5	69,670	223,54	61,751
PG 06	5587,1	111,742	492,27	123,068	622,90 ⁶⁾	126,168 ⁶⁾	78.855 ⁶⁾	126,168 ⁶⁾	5587,1	111,742	457,03	126,625
PG 07	8786,5	175,730	702,92	175,730	867,59	175,730	109.832	175,730	8786,5	175,730	636,14	175,729
PG 08 ²⁾	6225,0 ⁷⁾	124,500 ⁷⁾	498,00 ⁷⁾	124,500 ⁷⁾	614,66 ⁷⁾	124,500 ⁷⁾	77.813 ⁷⁾	124,500 ⁷⁾	6225,0 ⁷⁾	124,500 ⁷⁾	450,69 ⁷⁾	124,500 ⁷⁾
PG 09	5696,0	113,920	405,00	101,250	569,68 ⁶⁾	115,389 ⁶⁾	74.844	119,750	5696,0	113,920	354,88	98,033
PG 10	5650,0	113,000	447,00	111,750	570,71 ⁶⁾	115,597 ⁶⁾	72.248 ⁶⁾	115,597 ⁶⁾	5650,0	113,000	409,06	113,000
PG 11	6025,0	120,500	482,00	120,500	594,92	120,500	75.313	120,500	6025,0	120,500	436,21	120,500
PG 12	7108,0	142,160	680,00	170,000	719,34	145,702	95.263	152,421	7108,0	142,160	513,05	141,726
PG 13	2150,0	43,000	172,00	43,000	212,29	43,000	26.875	43,000	2150,0	43,000	155,66	43,000
PG 14	10363,0	207,260	740,00	185,000	920,00 ⁶⁾	186,346 ⁶⁾	114,063 ⁷⁾	182,500 ⁷⁾	9562,5	191,250	628,31	173,566
CHB ²⁾	5075,0 ⁷⁾	101,500 ⁷⁾	406,00 ⁷⁾	101,500 ⁷⁾	501,11 ⁷⁾	101,500 ⁷⁾	63.438 ⁷⁾	101,500 ⁷⁾	5075,0 ⁷⁾	101,500 ⁷⁾	367,43 ⁷⁾	101,500 ⁷⁾
TIL	5696,0	113,920	405,00	101,250	569,68 ⁶⁾	115,389 ⁶⁾	74.844	119,750	5696,0	113,920	354,88	98,033
PBE	-	-	154,95	38,738	-	-	21.406	34,250	-	-	126,70	35,000

1) B.R. Deutschland : 11.4.1966

2) Prix consolidés - Konsolidierte Preise - Prezzi consolidati - Geconsolideerde prijzen

3) Valable à partir du : /Gültig ab : / Valido a partire dal : / Geldig vanaf : 1.8.1966

4) " " " " " " " " 26.12.1966

5) " " " " " " " " 2.1.1967

6) " " " " " " " " 10.4.1967

7) " " " " " " " " 5.6.1967

PRIX CONSTATES SUR LE MARCHE INTERIEUR
 PREISE FESTGESTELLT AUF DEM INLANDISCHEN MARKT
 PREZZI CONSTATATI SUL MERCATO NAZIONALE
 PRIJZEN WAARGENOMEN OP DE BINNENLANDSE MARKT

PRODUITS LAITIERS
 MILCHERZEUGNISSE
 PROD. LATT.-CAS.
 ZUIVELPRODUCTEN

100 Kg

PAYS LAND PAESE	Description - Beschreibung Descrizione - Omschrijving	1967									
		FEB	MAR	APR	MAI	JUN	JUL	AUG	SEP	OKT	NOV
PG 01 : Poudre de sérum		Molkenpulver		Siero di latte				Weipoeder			
UEBL/BLEU	Départ usine - Af fabriek	Fb/Flux	996,8	1008,9	1019,7	1024,0					
		UC-RE	19,936	20,178	20,394	20,480					
DEUTSCHLAND (BR)	x) A. Frei Grosshandel	DM	86,00	86,74	87,27	87,02					
		RE	21,500	21,685	21,818	21,755					
	x) B. Ab Werk	DM	81,00	81,74	82,27	82,02					
		RE	20,250	20,435	20,568	21,255					
FRANCE	Départ usine	Ff	106,00	106,00	106,00	106,00					
		UC	21,470	21,470	21,470	21,470					
ITALIA	Partenza fabbrica	Lit	13,500	13,500	13,500	13,500					
		UC	21,600	21,600	21,600	21,600					
NEDERLAND	Af fabriek	F1	52,39	52,94	56,00	62,81					
		RE	14,472	14,624	15,470	17,351					
PG 02 : Lait et crème de lait en poudre (24 à 27 %) Latte e crema di latte in polvere (24 al 27 %)		Milch und Rahm in Pulverform (24 bis 27 %)				Melk en room in poeder (24 tot 27 %)					
UEBL/BLEU	Départ usine-Af fabriek	Fb/Flux	3924,6	4002,7	4334,2	4350,0					
		UC-RE	78,492	80,054	86,684	87,000					
DEUTSCHLAND (BR)	x) A. Frei Grosshandel	DM	321,71	324,47	340,98	347,51					
		RE	80,428	81,118	85,245	86,878					
	x) B. Ab Werk	DM	331,71	334,47	350,98	357,51					
		RE	82,928	83,618	87,745	89,378					
FRANCE	Départ usine	Ff	439,50	440,00	440,00	440,00					
		UC	89,021	89,122	89,122	89,122					
ITALIA	x) A. Partenza fabbrica	Lit	58,500	58,500	58,500	58,500					
		UC	93,600	93,600	93,600	93,600					
	x) B. Partenza fabbrica	Lit	60,800	60,800	60,800	60,800					
		UC	97,280	97,280	97,280	97,280					
NEDERLAND	x) A. Af fabriek	F1	288,93	295,94	296,60	297,00					
		RE	79,815	81,751	81,934	82,044					
	x) B. Af fabriek	F1	274,48	281,14	281,77	282,15					
		RE	75,823	77,663	77,837	77,942					

x) A. Prix communiqués par l'Etat-membre / Preise mitgeteilt durch den Mitgliedstaat / Prezzi comunicati dallo Stato membro /
 Prijzen meegedeeld door de Lid-Staat
 B. Prix ajustés / Berichtigte Preise / Prezzi adattati / Aangepaste prijzen
 Explications p. 73 / Erläuterungen S. 74 / Spiegazioni p. 75 / Toelichting blz. 76

PRIX CONSTATES SUR LE MARCHE INTERIEUR
 PREISE FESTGESTELLT AUF DEM INLANDISCHEN MARKT
 PREZZI CONSTATATI SUL MERCATO NAZIONALE
 PRIJZEN WAARGENOMEN OP DE BINNENLANDSE MARKT

PRODUITS LAITIERS
 MILCHERZEUGNISSE
 PROD. LATT.-CAS.
 ZUIVELPRODUCTEN

100 Kg

PAYS LAND PAESE	Description - Beschreibung Descrizione - Omschrijving	1 9 6 7										
		APR		MAI					JUN			
		20-26	27-3	4-10	11-17	18-24	25-31	1-7	8-14	15-21	22-28	
PG 01 : Poudre de sérum Molkenpulver Siero di latte Weipoeder												
UEBL/BLEU	Départ usine - Af fabriek	Fb/Flux	1015,0	1015,0	1020,0	1020,0	1030,0	1030,0	1030,0	1030,0	1030,0	1030,0
		UC-RE	20,300	20,300	20,400	20,400	20,600	20,600	20,600	20,600	20,600	20,600
DEUTSCHLAND (BR)	x) A. Frei Grosshandel	DM	87,25	87,25	87,00	87,00	87,00	87,00	87,00	87,00	86,75	86,75
		RE	21,813	21,813	21,750	21,750	21,750	21,750	21,750	21,750	21,688	21,688
	x) B. Ab Werk	DM	82,25	82,25	82,00	82,00	82,00	82,00	82,00	82,00	81,75	81,75
		RE	20,563	20,563	20,500	20,500	20,500	20,500	20,500	20,500	20,438	20,438
FRANCE	Départ usine	Ff	106,00	106,00	106,00	106,00	106,00	106,00	105,00	105,00	105,00	105,00
		UC	21,470	21,470	21,470	21,470	21,470	21,470	21,268	21,268	21,268	21,268
ITALIA	Partenza fabbrica	Lit	13,500	13,500	13,500	13,500	13,500	13,500	13,500	13,500	13,500	13,500
		UC	21,600	21,600	21,600	21,600	21,600	21,600	21,600	21,600	21,600	21,600
NEDERLAND	Af fabriek	Fl	60,00	61,00	64,00	65,00	63,00	60,00	59,00	60,00	63,00	63,00
		RE	16,575	16,851	17,680	17,956	17,403	16,575	16,298	16,575	17,403	17,403
PG 02 : Lait et crème de lait en poudre (24 à 27 %) Milch und Rahm in Pulverform (24 bis 27 %) Latte e crema di latte in polvere (24 al 27 %) Melk en room in poeder (24 tot 27 %)												
UEBL/BLEU	Départ usine-Af fabriek	Fb/Flux	4350,0	4350,0	4350,0	4350,0	4350,0	4350,0	4350,0	4350,0	4360,0	4360,0
		UC-RE	87,000	87,000	87,000	87,000	87,000	87,000	87,000	87,000	87,200	87,200
DEUTSCHLAND (BR)	x) A. Frei Grosshandel	DM	343,50	345,25	346,50	348,00	348,00	348,50	348,75	349,00	348,50	348,50
		RE	85,875	86,313	86,625	87,000	87,000	87,125	87,188	87,250	87,125	87,125
	x) B. Ab Werk	DM	353,50	355,25	356,50	358,00	358,00	358,50	358,75	359,00	358,50	358,50
		RE	88,375	88,813	89,125	89,500	89,500	89,625	89,688	89,750	89,625	89,625
FRANCE	Départ usine	Ff	440,00	440,00	440,00	440,00	440,00	440,00	440,00	440,00	440,00	440,00
		UC	89,122	89,122	89,122	89,122	89,122	89,122	89,122	89,122	89,122	89,122
ITALIA	x) A. Partenza fabbrica	Lit	58,500	58,500	58,500	58,500	58,500	58,500	58,500	58,500	58,500	58,500
		UC	93,600	93,600	93,600	93,600	93,600	93,600	93,600	93,600	93,600	93,600
	x) B. Partenza fabbrica	Lit	60,800	60,800	60,800	60,800	60,800	60,800	60,800	60,800	60,800	60,800
		UC	97,280	97,280	97,280	97,280	97,280	97,280	97,280	97,280	97,280	97,280
NEDERLAND	x) A. Af fabriek	Fl	297,00	297,00	297,00	297,00	297,00	297,00	297,00	297,00	296,00	299,00
		RE	82,044	82,044	82,044	82,044	82,044	82,044	82,044	82,044	81,768	82,597
	x) B. Af fabriek	Fl	282,15	282,15	282,15	282,15	282,15	282,15	282,15	282,15	281,20	284,05
		RE	77,942	77,942	77,942	77,942	77,942	77,942	77,942	77,942	77,680	78,467

x) A. Prix communiqués par l'Etat-membre / Preise mitgeteilt durch den Mitgliedstaat / Prezzi comunicati dallo Stato membro /
 Prijzen meegedeeld door de Lid-Staat
 B. Prix ajustés / Berichtigte Preise / Prezzi adattati / Aangepaste prijzen
 Explications p. 73 / Erläuterungen S. 74 / Spiegazioni p. 75 / Toelichting blz. 76

PRIX CONSTATES SUR LE MARCHÉ INTERIEUR
 PREISE FESTGESTELLT AUF DEM INLÄNDISCHEN MARKT
 PREZZI CONSTATATI SUL MERCATO NAZIONALE
 PRIJZEN WAARGENOMEN OP DE BINNENLANDSE MARKT

PRODUITS LAITIERS
 MILCHERZEUGNISSE
 PROD. LATT.-CAS.
 ZUIVELPRODUCTEN

100 Kg

PAYS LAND PAESE	Description - Beschreibung Descrizione - Omschrijving	1967									
		FEB	MAR	APR	MAI	JUN	JUL	AUG	SEP	OCT	NOV
PG 03 :		Lait en poudre (< 1,5%) Latte in polvere (< 1,5%)				Milch in Pulverform (< 1,5%) Melk in poeder (< 1,5%)					
UEBL/BLEU	Départ usine - Af fabriek	Fb/Flux	1834,8	1832,6	1817,3	1790,2					
		UC-RE	36,696	36,652	36,346	35,804					
DEUTSCHLAND (BR)	x) A. Frei Grosshandel	DM	152,71	158,52	171,17	170,55					
		RE	38,178	39,630	42,793	42,638					
	x) B. Ab Werk	DM	147,71	153,52	166,17	165,55					
		RE	36,928	38,380	41,543	41,388					
FRANCE	Départ usine	Ff	228,18	229,00	228,73	227,23					
		UC	46,218	46,384	46,329	46,025					
ITALIA	Partenza fabbrica	Lit	35,000	35,000	35,000	35,000					
		UC	56,000	56,000	56,000	56,000					
NEDERLAND	Af fabriek	Ff	144,36	141,39	142,17	140,87					
		RE	39,878	39,058	39,273	38,914					
PG 04 :		Lait condensé (sans addition de sucre) Latte condensato (senza aggiunta di zuccheri)				Kondensmilch (nicht gesüßert) Gecondenseerde melk (zonder toegevoegde suiker)					
BELGIQUE / BELGIE	Départ usine - Af fabriek	Fb	2360,0	2360,0	2360,0	2360,0					
		UC-RE	47,200	47,200	47,200	47,200					
DEUTSCHLAND (BR)	x) A. Frei Grosshandel	DM	162,00	163,32	172,00	172,00					
		RE	40,500	40,830	43,000	43,000					
	x) B. Ab Werk	DM	155,00	156,32	165,00	165,00					
		RE	38,750	39,080	41,250	41,250					
FRANCE	x) A. Franco grossiste	Ff	270,00	270,00	270,00	270,00					
		UC	54,689	54,689	54,689	54,689					
	x) B. Départ usine	Ff	258,00	258,00	258,00	258,00					
		UC	52,258	52,258	52,258	52,258					
ITALIA	Partenza fabbrica	Lit	44,000	44,000	44,000	44,000					
		UC	70,400	70,400	70,400	70,400					
LUXEMBOURG	Départ usine	Flux	1972,4	2051,8	2246,0	2246,0					
		UC	39,448	41,036	44,920	44,920					
NEDERLAND	x) A. Af fabriek	Ff	141,00	142,74	147,00	147,00					
		RE	38,950	39,431	40,608	40,608					
	x) B. Af fabriek	Ff	161,50	163,15	167,20	167,20					
		RE	44,613	45,069	46,188	46,188					

x) A. Prix communiqués par l'Etat-membre/Preise mitgeteilt durch den Mitgliedstaat/Prezzi comunicati dallo Stato membro/
 Prijzen meegedeeld door de Lid-Staat
 B. Prix ajustés / Berichtigte Preise / Prezzi adattati / Aangepaste prijzen
 Explications p. 73 / Erläuterungen S. 74 / Spiegazioni p. 75 / Toelichting blz. 76

PRIX CONSTATES SUR LE MARCHÉ INTERIEUR
 PREISE FESTGESTELLT AUF DEM INLÄNDISCHEN MARKT
 PREZZI CONSTATATI SUL MERCATO NAZIONALE
 PRIJZEN WAARGENOMEN OP DE BINNENLANDSE MARKT

PRODUITS LAITIERS
 MILCHERZEUGNISSE
 PROD. LATT.-CAS.
 ZUIVELPRODUCTEN

100 Kg

PAYS LAND PAESE	Description - Beschreibung Descrizione - Omschrijving	1 9 6 7										
		APR		MAY				JUN				
		20-26	27-3	4-10	11-17	18-24	25-31	1-7	8-14	15-21	22-28	
PG 03 :		Lait en poudre ($\leq 1,5\%$) Latte in polvere ($\leq 1,5\%$)					Milch in Pulverform ($\leq 1,5\%$) Melk in poeder ($\leq 1,5\%$)					
UEBI/BLEU	Départ usine - Af fabriek	Fb/Flux	1815,0	1815,0	1795,0	1795,0	1780,0	1780,0	1755,0	1755,0	1755,0	1755,0
		UC-RE	36,300	36,300	35,900	35,900	35,600	35,600	35,100	35,100	35,100	35,100
DEUTSCHLAND (BR)	A. Frei Grosshandel x)	DM	171,00	171,00	171,00	170,50	170,50	170,00	170,00	170,00	169,50	169,50
		RE	42,750	42,750	42,750	42,625	42,625	42,500	42,500	42,500	42,375	42,375
	B. Ab Werk x)	DM	166,00	166,00	166,00	165,50	165,50	165,00	165,00	165,00	164,50	164,50
		RE	41,500	41,500	41,500	41,375	41,375	41,250	41,250	41,250	41,125	41,125
FRANCE	Départ usine	Ff	227,00	227,00	227,00	227,00	227,00	228,00	228,00	227,00	227,00	227,00
		UC	45,979	45,979	45,979	45,979	45,979	46,181	46,181	45,979	45,979	45,979
ITALIA	Partenza fabbrica	Lit	35,000	35,000	35,000	35,000	35,000	35,000	35,000	35,000	35,000	35,000
		UC	56,000	56,000	56,000	56,000	56,000	56,000	56,000	56,000	56,000	56,000
NEDERLAND	Af fabriek	Fl	142,00	142,00	142,00	141,00	140,00	140,00	140,00	140,00	138,00	137,00
		RE	39,227	39,227	39,227	38,950	38,674	38,674	38,674	38,674	38,122	37,845
PG 04 :		Lait condensé (sans addition de sucre) Latte condensato (senza aggiunta di zuccheri)					Kondensmilch (nicht gesüßert) Gecondenseerde melk (zonder toegevoegde suiker)					
BELGIQUE / BELGIE	Départ usine - Af fabriek	Fb	2360,0	2360,0	2360,0	2360,0	2360,0	2360,0	2360,0	2360,0	2360,0	2360,0
		UC-RE	47,200	47,200	47,200	47,200	47,200	47,200	47,200	47,200	47,200	47,200
DEUTSCHLAND (BR)	A. Frei Grosshandel x)	DM	172,00	172,00	172,00	172,00	172,00	172,00	172,50	172,00	172,00	172,00
		RE	43,000	43,000	43,000	43,000	43,000	43,000	43,125	43,000	43,000	43,000
	B. Ab Werk x)	DM	165,00	165,00	165,00	165,00	165,00	165,00	165,50	165,00	165,00	165,00
		RE	41,250	41,250	41,250	41,250	41,250	41,250	41,375	41,250	41,250	41,250
FRANCE	A. Franco grossiste x)	Ff	270,00	270,00	270,00	270,00	270,00	270,00	270,00	270,00	270,00	270,00
		UC	54,689	54,689	54,689	54,689	54,689	54,689	54,689	54,689	54,689	54,689
	B. Départ usine x)	Ff	258,00	258,00	258,00	258,00	258,00	258,00	258,00	258,00	258,00	258,00
		UC	52,258	52,258	52,258	52,258	52,258	52,258	52,258	52,258	52,258	52,258
ITALIA	Partenza fabbrica	Lit	44,000	44,000	44,000	44,000	44,000	44,000	44,000	44,000	44,000	44,000
		UC	70,400	70,400	70,400	70,400	70,400	70,400	70,400	70,400	70,400	70,400
LUXEMBOURG	Départ usine	Flux	2246,0	2246,0	2246,0	2246,0	2246,0	2246,0	2246,0	2246,0	2246,0	2246,0
		UC	44,920	44,920	44,920	44,920	44,920	44,920	44,920	44,920	44,920	44,920
NEDERLAND	A. Af fabriek x)	Fl	147,00	147,00	147,00	147,00	147,00	147,00	147,00	147,00	147,00	150,00
		RE	40,608	40,608	40,608	40,608	40,608	40,608	40,608	40,608	40,608	41,436
	B. Af fabriek x)	Fl	167,20	167,20	167,20	167,20	167,20	167,20	167,20	167,20	167,20	170,05
		RE	46,188	46,188	46,188	46,188	46,188	46,188	46,188	46,188	46,188	46,975

x) A. Prix communiqués par l'Etat-membre/Preise mitgeteilt durch den Mitgliedstaat/Prezzi comunicati dallo Stato membro/
 Prijzen meegedeeld door de Lid-Staat
 B. Prix ajustés / Berichtigte Preise / Prezzi adattati / Aangepaste prijzen
 Explications p. 73 /Erläuterungen S. 74 /Spiegazioni p. 75 /Toelichting blz. 76

PRIX CONSTATES SUR LE MARCHÉ INTERIEUR
 PREISE FESTGESTELLT AUF DEM INLÄNDISCHEN MARKT
 PREZZI CONSTATATI SUL MERCATO NAZIONALE
 PRIJZEN WAARGENOMEN OP DE BINNENLANDSE MARKT

PRODUITS LAITIERS
 MILCHERZEUGNISSE
 PROD. LATT.-CAS.
 ZUIVEL-PRODUCTEN

100 kg

PAYS LAND PAESE	Description - Beschreibung Descrizione - Omschrijving	1967										
		FEB	MAR	APR	MAI	JUN	JUL	AUG	SEP	OCT	NOV	
PG 05 : Lait condensé (avec addition de sucre) Latte condensato (con aggiunta di zuccheri)		Kondensmilch (gezuckert) Gecondenseerde melk (met toegevoegde suiker)										
UEBL/BLEU	Départ usine - Af fabriek	Fb/Flux	3350,0	3350,0	3350,0	3350,0						
		UC-RE	67,000	67,000	67,000	67,000						
DEUTSCHLAND (BR)	x) A. Frei Grosshandel	DM	285,00	285,00	285,00	285,00						
		RE	71,250	71,250	71,250	71,250						
	x) B. Ab Werk	DM	278,00	278,00	278,00	278,00						
		RE	69,500	69,500	69,500	69,500						
FRANCE	x) A. Franco grossiste	Ff	347,00	347,00	347,00	347,00						
		UC	70,285	70,285	70,285	70,285						
	x) B. Départ usine	Ff	336,00	336,00	336,00	336,00						
		UC	68,057	68,057	68,057	68,057						
ITALIA	Partenza fabbrica	Lit	57,000	57,000	57,000	57,000						
		UC	91,200	91,200	91,200	91,200						
NEDERLAND	x) A. Af fabriek	F1	214,00	216,03	221,00	221,00						
		RE	59,116	59,677	61,050	61,050						
	x) B. Af fabriek	F1	203,30	205,23	209,95	209,95						
		RE	56,160	56,693	57,997	57,997						
PG 06 : Gorgonzola et fromages du même groupe Gorgonzola e formaggi dello stesso gruppo		Gorgonzola und Käse derselben Gruppe Gorgonzola en kaassoorten van dezelfde groep										
UEBL/BLEU	Départ usine - Af fabriek	Fb/Flux	5437,1	5437,1	5437,1	5437,1						
		UC-RE	108,742	108,742	108,742	108,742						
DEUTSCHLAND (BR)	Ab Werk	DM	470,00	475,81	490,00	490,00						
		RE	117,500	118,953	122,500	122,500						
FRANCE	Départ usine	F1	657,39	655,97	656,17	656,55						
		UC	133,154	132,867	132,907	132,984						
ITALIA	x) A. Partenza fabbrica	Lit	80,750	76,548	72,233	71,726						
		UC	129,200	122,477	115,573	114,762						
	x) B. Partenza fabbrica	Lit	87,750	83,548	79,233	78,726						
		UC	140,400	133,677	126,773	125,962						
NEDERLAND	Af fabriek	F1	437,65	440,12	446,17	446,17						
		RE	120,898	121,580	123,251	123,251						

x) A. Prix communiqués par l'Etat-membre / Preise mitgeteilt durch den Mitgliedstaat / Prezzi comunicati dallo Stato membro /

Prijzen meegedeeld door de Lid-Staat

B. Prix ajustés / Berichtigte Preise / Prezzi adattati / Aangepaste prijzen

Explications p. 73 / Erläuterungen S. 74 / Spiegazioni p. 75 / Toelichting blz. 76

PRIX CONSTATES SUR LE MARCHÉ INTERIEUR
 PREISE FESTGESTELLT AUF DEM INLÄNDISCHEN MARKT
 PREZZI CONSTATATI SUL MERCATO NAZIONALE
 PRIJZEN WAARGENOMEN OP DE BINNENLANDSE MARKT

PRODUITS LAITIERS
 MILCHERZEUGNISSE
 PROD. LATT.-CAS.
 ZUIVELPRODUCTEN

100 kg

PAYS LAND PAESE	Description - Beschreibung Descrizione - Omschrijving	1 9 6 7										
		APR		MAI					JUN			
		20-26	27-3	4-10	11-17	18-24	25-31	1-7	8-14	15-21	22-28	
PG 05 : Lait condensé (avec addition de sucre) Latto condensato (con aggiunta di zucchero)		Kondensmilch (gezuckert) Gecondenseerde melk (met toegevoegde suiker)										
UEBL/BLEU	Départ usine - Af fabriek	Fb/ Flux	3350,0	3350,0	3350,0	3350,0	3350,0	3350,0	3350,0	3350,0	3350,0	3350,0
		UC-RE	67,000	67,000	67,000	67,000	67,000	67,000	67,000	67,000	67,000	67,000
DEUTSCHLAND (BR)	x) A. Frei Grosshandel x) B. Ab Werk	DM	285,00	285,00	285,00	285,00	285,00	285,00	285,00	285,00	285,00	285,00
		RE	71,250	71,250	71,250	71,250	71,250	71,250	71,250	71,250	71,250	71,250
		DM	278,00	278,00	278,00	278,00	278,00	278,00	278,00	278,00	278,00	278,00
		RE	67,500	67,500	67,500	67,500	67,500	67,500	67,500	67,500	67,500	67,500
FRANCE	x) A. Franco grossiste x) B. Départ usine	Ff	347,00	347,00	347,00	347,00	347,00	347,00	347,00	347,00	347,00	347,00
		UC	70,285	70,285	70,285	70,285	70,285	70,285	70,285	70,285	70,285	70,285
		Ff	336,00	336,00	336,00	336,00	336,00	336,00	336,00	336,00	336,00	336,00
		UC	68,057	68,057	68,057	68,057	68,057	68,057	68,057	68,057	68,057	68,057
ITALIA	Partenza fabbrica	Lit	57,000	57,000	57,000	57,000	57,000	57,000	57,000	57,000	57,000	57,000
		UC	91,200	91,200	91,200	91,200	91,200	91,200	91,200	91,200	91,200	91,200
NEDERLAND	x) A. Af fabriek x) B. Af fabriek	Ff	221,00	221,00	221,00	221,00	221,00	221,00	221,00	221,00	221,00	225,00
		RE	61,050	61,050	61,050	61,050	61,050	61,050	61,050	61,050	61,050	62,155
		Ff	209,95	209,95	209,95	209,95	209,95	209,95	209,95	209,95	209,95	213,75
		RE	57,997	57,997	57,997	57,997	57,997	57,997	57,997	57,997	57,997	59,047
PG 06 : Gorgonzola et fromages du même groupe Gorgonzola e formaggi dello stesso gruppo		Gorgonzola und Käse derselben Gruppe Gorgonzola en kaasoorten van dezelfde groep										
UEBL/BLEU	Départ usine - Af fabriek	Fb/ Flux	5437,1	5437,1	5437,1	5437,1	5437,1	5437,1	5437,1	5437,1	5437,1	5437,1
		UC-RE	108,472	108,472	108,472	108,472	108,472	108,472	108,472	108,472	108,472	108,472
DEUTSCHLAND (BR)	Ab Werk	DM	490,00	490,00	490,00	490,00	490,00	490,00	490,00	490,00	490,00	490,00
		RE	122,500	122,500	122,500	122,500	122,500	122,500	122,500	122,500	122,500	122,500
FRANCE	Départ usine	Ff	657,00	657,00	655,00	657,00	653,00	661,00	653,00	653,00	661,00	655,00
		UC	133,075	133,075	132,670	133,075	132,265	133,886	132,265	132,265	133,886	132,670
ITALIA	x) A. Partenza fabbrica x) B. Partenza fabbrica	Lit	71,500	71,500	71,500	71,500	72,000	72,000	72,000	72,000	72,000	72,000
		UC	114,400	114,400	114,400	114,400	115,200	115,200	115,200	115,200	115,200	115,200
		Lit	78,500	78,500	78,500	78,500	79,000	79,000	79,000	79,000	79,000	79,000
		UC	125,600	125,600	125,600	125,600	126,400	126,400	126,400	126,400	126,400	126,400
NEDERLAND	Af fabriek	Ff	446,17	446,17	446,17	446,17	446,17	446,17	446,17	446,17	446,17	
		RE	123,251	123,251	123,251	123,251	123,251	123,251	123,251	123,251	123,251	

x) A. Prix communiqués par l'Etat-membre / Preise mitgeteilt durch den Mitgliedstaat / Prezzi comunicati dallo Stato membro /
 Prijzen meegedeeld door de Lid-Staat
 B. Prix ajustés / Berichtigte Preise / Prezzi adattati / Aangepaste prijzen
 Explications p. 73 / Erläuterungen S. 74 / Spiegazioni p. 75 / Toelichting blz. 76

PRIX CONSTATES SUR LE MARCHÉ INTERIEUR
 PREISE FESTGESTELLT AUF DEM INLÄNDISCHEN MARKT
 PREZZI CONSTATATI SUL MERCATO NAZIONALE
 PRIJZEN WAARGENOMEN OP DE BINNENLANDSE MARKT

PRODUITS LAITIERS
 MILCHERZEUGNISSE
 PROD. LATT.-CAS.
 ZUIVELPRODUCTEN

100 Kg

PAYS LAND PAESE	Description - Beschreibung Descrizione - Omschrijving	1 9 6 7										
		FEB	MAR	APR	MAI	JUN	JUL	AUG	SEP	OKT	NOV	
PG 08 : Emmental et fromages du même groupe Emmental e formaggi dello stesso gruppo		Emmental und Käse derselben Gruppe Emmental en kaasoorten van dezelfde groep										
UEBL/BLEU	Départ usine - Af fabriek	Fb/ Flux	5350,0	5350,0	5350,0	5350,0						
		UC-RE	107,000	107,000	107,000	107,000						
DEUTSCHLAND (BR)	x) A. Ab Werk	DM	465,11	467,77	473,77	478,48						
		RE	116,278	116,943	118,443	119,620						
	x) B. Ab Werk	DM	473,11	475,77	481,77	486,48						
		RE	118,278	118,943	120,443	121,620						
FRANCE	x) A. Départ usine	Ff	597,00	598,61	596,50	599,61						
		UC	120,922	121,248	120,821	121,451						
	x) B. Départ usine	Ff	607,00	608,61	606,50	609,61						
		UC	122,948	123,274	122,847	123,477						
ITALIA	x) A. Partenza fabbrica	Lit	85,500	85,500	86,233	87,048						
		UC	136,800	136,800	137,973	139,277						
	x) B. Partenza fabbrica	Lit	86,750	86,750	87,483	88,298						
		UC	138,800	138,800	139,973	141,277						
NEDERLAND	Af fabriek	Fl	387,34	387,34	387,34	387,34						
		RE	107,000	107,000	107,000	107,000						
PG 09 : Gouda et fromages du même groupe Gouda e formaggi dello stesso gruppo		Gouda und Käse derselben Gruppe Gouda en kaasoorten van dezelfde groep										
UEBL/BLEU	Départ usine-Af fabriek	Fb/ Flux	5324,6	5375,2	5400,0	5400,0						
		UC-RE	106,492	107,504	108,000	108,000						
DEUTSCHLAND (BR)	x) A. Frei-Großhandel	DM	375,05	379,94	384,17	382,18						
		RE	93,763	94,985	96,043	95,545						
	x) B. Ab Werk	DM	369,05	373,94	378,17	376,18						
		RE	92,263	93,485	94,543	94,045						
FRANCE	x) A. Départ usine	Ff	574,39	572,32	574,47	575,65						
		UC	116,343	115,923	116,359	116,598						
	x) B. Départ usine	Ff	564,39	562,32	564,47	565,65						
		UC	114,317	113,898	114,333	114,572						
ITALIA	x) A. Partenza fabbrica	Lit	78,571	77,613	74,900	73,145						
		UC	125,714	124,181	119,840	117,032						
	x) B. Partenza fabbrica	Lit	74,371	73,413	70,700	68,945						
		UC	118,994	117,461	113,120	110,312						
NEDERLAND	Af fabriek	Fl	335,00	336,74	342,20	340,52						
		RE	92,541	93,022	94,530	94,066						

x) A. Prix communiqués par l'Etat-membre / Preise mitgeteilt durch den Mitgliedstaat / Prezzi comunicati dallo Stato membro /
 Prijzen meegedeeld door de Lid-Staat

B. Prix ajustés / Berichtigte Preise / Prezzi adattati / Aangepaste prijzen

Explications p. 73 / Erläuterungen S. 74 / Spiegazioni p. 75 / Toelichting blz. 76

PRIX CONSTATES SUR LE MARCHÉ INTERIEUR
 PREISE FESTGESTELLT AUF DEM INLANDISCHEN MARKT
 PREZZI CONSTATATI SUL MERCATO NAZIONALE
 PRIJZEN WAARGENOMEN OP DE BINNENLANDSE MARKT

PRODUITS LAITIERS
 MILCHERZEUGNISSE
 PROD. LATT.-CAS.
 ZUIVELPRODUCTEN

100 Kg

PAYS LAND PAESE	Description - Beschreibung Descrizione - Omschrijving	1 9 6 7										
		APR		MAI					JUN			
		20-26	27-3	4-10	11-17	18-24	25-31	1-7	8-14	15-21	22-28	
PG 08 : Emmental et fromages du même groupe Emmental e formaggi dello stesso gruppo		Emmental und Käse derselben Gruppe Emmental en kassoorten van dezelfde groep										
UEBL/BLEU	Départ usine - Af fabriek	Fb/Flux	5350,0	5350,0	5350,0	5350,0	5350,0	5350,0	6075,0 ¹⁾	6075,0	6075,0	6075,0
		UC-RE	107,000	107,000	107,000	107,000	107,000	107,000	121,500	121,500	121,500	121,500
DEUTSCHLAND (BR)	x) A. Ab Werk	DM	476,00	476,00	477,00	478,50	478,50	481,00	482,00	483,50	483,50	486,00
		RE	119,000	119,000	119,250	119,625	119,625	120,250	120,890	120,875	120,875	121,500
	x) B. Ab Werk	DM	484,00	484,00	485,00	486,50	486,50	489,00	490,00	491,50	491,50	494,00
		RE	121,000	121,000	121,250	121,625	121,625	122,250	122,500	122,875	122,875	123,500
FRANCE	x) A. Départ usine	Ff	596,00	596,00	600,00	605,00	598,00	597,00	599,00	601,00	595,00	593,00
		UC	120,720	120,720	121,530	122,543	121,125	120,922	121,327	121,733	120,517	120,112
	x) B. Départ usine	Ff	606,00	606,00	610,00	615,00	608,00	607,00	609,00	611,00	605,00	603,00
		UC	122,745	122,745	123,556	124,568	123,150	122,948	123,353	123,758	122,543	122,138
ITALIA	x) A. Partenza fabbrica	Lit	87.500	87.500	87.500	86.500	86.500	87.500	88.500	88.500	89.500	89.500
		UC	140,000	140,000	140,000	138,400	138,400	140,000	141,600	141,600	143,200	143,200
	x) B. Partenza fabbrica	Lit	88.750	88.750	88.750	87.750	87.750	88.750	89.750	89.750	90.750	90.750
		UC	142,000	142,000	142,000	140,400	140,400	142,000	143,600	143,600	145,200	145,200
NEDERLAND	Af fabriek	Ff	387,34	387,34	387,34	387,34	387,34	387,34	439,83 ¹⁾	439,83	439,83	439,83
		RE	107,000	107,000	107,000	107,000	107,000	107,000	121,500	121,500	121,500	121,500
PG 09 : Gouda et fromages du même groupe Gouda e formaggi dello stesso gruppo		Gouda und Käse derselben Gruppe Gouda en kassoorten van dezelfde groep										
UEBL/BLEU	Départ usine-Af fabriek	Fb/Flux	5400,0	5400,0	5400,0	5400,0	5400,0	5400,0	5375,0	5375,0	5400,0	5400,0
		UC-RE	108,000	108,000	108,000	108,000	108,000	108,000	107,500	107,500	108,000	108,000
DEUTSCHLAND (BR)	x) A. Frei-Großhandel	DM	385,00	385,00	385,00	385,00	380,00	377,50	375,00	375,00	369,00	365,00
		RE	96,250	96,250	96,250	96,250	95,000	94,375	93,750	93,750	92,250	91,250
	x) B. Ab Werk	DM	379,00	379,00	379,00	379,00	374,00	371,50	369,00	369,00	363,00	359,00
		RE	94,750	94,750	94,750	94,750	93,500	92,875	92,250	92,250	90,750	89,750
FRANCE	x) A. Départ usine	Ff	575,00	577,00	580,00	574,00	576,00	572,00	576,00	570,00	573,00	576,00
		UC	116,466	116,871	117,479	116,264	116,669	115,859	116,669	115,454	116,061	116,669
	x) B. Départ usine	Ff	565,00	567,00	570,00	564,00	566,00	562,00	566,00	560,00	563,00	566,00
		UC	114,441	114,846	115,454	114,238	114,643	113,833	114,643	113,428	114,036	114,643
ITALIA	x) A. Partenza fabbrica	Lit	74.500	74.500	73.000	73.000	73.000	73.000	72.000	72.000	72.000	72.000
		UC	119,200	119,200	116,800	116,800	116,800	116,800	115,200	115,200	115,200	115,200
	x) B. Partenza fabbrica	Lit	70.300	70.300	68.800	68.800	68.800	68.800	67.800	67.800	67.800	67.800
		UC	112,480	112,480	110,080	110,080	110,080	110,080	108,480	108,480	108,480	108,480
NEDERLAND	Af fabriek	Ff	343,00	343,00	343,00	340,00	339,00	339,00	339,00	339,00	339,00	339,00
		RE	94,751	94,751	94,751	93,923	93,646	93,646	93,646	93,646	93,646	93,646

x) A. Prix communiqués par l'Etat-membre / Preise mitgeteilt durch den Mitgliedstaat / Prezzi comunicati dallo Stato membro /

Prijzen meegedeeld door de Lid-Staat
 B. Prix ajustés / Berichtigte Preise / Prezzi adattati / Aangepaste prijzen

Explications p. 73 / Erläuterungen S. 74 / Spiegazioni p. 75 / Toelichting blz. 76

1) Valable à partir du : / Gültig ab : / Valido a partire dal : / Geldig vanaf : 5/6/1967

PRIX CONSTATES SUR LE MARCHÉ INTERIEUR
 PREISE FESTGESTELLT AUF DEM INLÄNDISCHEN MARKT
 PREZZI CONSTATATI SUL MERCATO NAZIONALE
 PRIJZEN WAARGENOMEN OP DE BINNENLANDSE MARKT

PRODUITS LAITIERS
 MILCHERZEUGNISSE
 PROD. LATT.-CAS.
 ZUIVELPRODUCTEN

100 Kg

PAYS LAND PAESE	Description - Beschreibung Descrizione - Omschrijving	1967										
		FEB	MAR	APR	MAI	JUN	JUL	AUG	SEP	OCT	NOV	
PG 10 : Saint-Paulin et fromages du même groupe Saint-Paulin e formaggi dello stesso gruppo		Saint-Paulin und Käse derselben Gruppe Saint-Paulin en kaassoorten van dezelfde groep										
UEBL/BLEU	A. x) Départ usine-Af fabriek	Fb/Flux	5150,0	5157,3	5205,0	5225,0						
		UC-RE	103,000	103,146	104,100	104,500						
	B. x) Départ usine-Af fabriek	Fb/Flux	5231,0	5238,3	5286,0	5306,0						
		UC-RE	104,620	104,766	105,720	106,120						
DEUTSCHLAND (BR)	A. x) Ab Werk	DM	405,00	416,61	445,00	445,00						
		RE	101,250	104,153	111,250	111,250						
	B. x) Ab Werk	DM	400,00	411,61	440,00	440,00						
		RE	100,000	102,903	110,00	110,00						
FRANCE	A. x) Départ grossiste	Ff	620,00	620,00	620,00	620,00						
		UC	125,581	125,581	125,581	125,581						
	B. x) Départ usine	Ff	580,00	580,00	580,00	580,00						
		UC	117,479	117,479	117,479	117,479						
ITALIA	A. x) Partenza fabbrica	Lit	71.143	69.855	68.167	68.000						
		UC	113,829	111,768	109,067	108,800						
	B. x) Partenza fabbrica	Lit	78.643	77.355	75.667	75.500						
		UC	125,829	123,768	121,067	120,800						
NEDERLAND	Af fabriek	Ff	375,00	375,00	395,83	400,00						
		RE	103,591	103,591	109,345	110,497						
PG 11 : Camembert et fromages du même groupe Camembert e formaggi dello stesso gruppo		Camembert und Käse derselben Gruppe Camembert en kaassoorten van dezelfde groep										
UEBL/BLEU	Départ usine - Af fabriek	Fb/Flux	5700,0	5700,0	5700,0	5700,0						
		UC-RE	114,000	114,000	114,000	114,000						
DEUTSCHLAND (BR)	Ab Werk	DM	533,59	539,38	557,58	569,40						
		RE	133,398	134,845	139,395	142,350						
FRANCE	A. x) Franco grossiste	Ff	660,00	677,55	680,00	680,00						
		UC	133,683	137,238	137,734	137,734						
	B. x) Départ usine	Ff	619,00	636,55	639,00	639,00						
		UC	125,378	128,933	129,429	129,429						
ITALIA	A. x) Partenza fabbrica	Lit	69.732	67.484	65.667	65.500						
		UC	111,571	107,974	105,067	104,800						
	B. x) Partenza fabbrica	Lit	77.232	74.984	73.167	73.000						
		UC	123,571	119,974	117,067	116,800						
NEDERLAND	Af fabriek	Ff	419,80	421,41	425,35	425,35						
		RE	115,967	116,412	117,500	117,500						

(x) A. Prix communiqués par l'Etat-membre/ Preise mitgeteilt durch den Mitgliedstaat/ Prezzi comunicati dallo Stato membro / Prijzen meegedeeld door de Lid-Staat

B. Prix ajustés/ Berichtigte Preise / Prezzi adattati / Aangepaste prijzen

Explications p. 73 / Erläuterungen S. 74 / Spiegazioni p. 75 / Toelichting blz. 76

PRIX CONSTATES SUR LE MARCHE INTERIEUR
PREISE FESTGESTELLT AUF DEM INLANDISCHEN MARKT
FREZZI CONSTATATI SUL MERCATO NAZIONALE
PRIJZEN WAARGENOMEN OP DE BINNENLANDSE MARKT

PRODUITS LAITIERS
MILCHERZEUGNISSE
PROD. LATT.-CAS.
ZUIVELPRODUCTEN

100 Kg

PAYS LAND PAESE	Description - Beschreibung Descrizione - Omschrijving	1 9 6 7										
		APR		MAI				JUN				
		20-26	27-3	4-10	11-17	18-24	25-31	1-7	8-14	15-21	22-28	
PG 10 : Saint-Paulin et fromages du même groupe Saint-Paulin e formaggi dello stesso gruppo Saint-Paulin und Käse derselben Gruppe Saint-Paulin en kaassoorten van dezelfde groep												
UEBL/BLEU	A. Départ usine-Af fabriek	Fb/Flux	5225,0	5225,0	5225,0	5225,0	5225,0	5225,0	5200,0	5200,0	5200,0	5200,0
		UC-RE	104,500	104,500	104,500	104,500	104,500	104,500	104,000	104,000	104,000	104,000
	B. Départ usine-Af fabriek	Fb/Flux	5306,0	5306,0	5306,0	5306,0	5306,0	5306,0	5281,0	5281,0	5281,0	5281,0
		UC-RE	106,120	106,120	106,120	106,120	106,120	106,120	105,620	105,620	105,620	105,620
DEUTSCHLAND (BR)	A. Frei-Grosshandel	DM	445,00	445,00	445,00	445,00	445,00	445,00	445,00	445,00	445,00	445,00
		RE	111,250	111,250	111,250	111,250	111,250	111,250	111,250	111,250	111,250	111,250
	B. Ab Werk	DM	440,00	440,00	440,00	440,00	440,00	440,00	440,00	440,00	440,00	440,00
		RE	110,000	110,000	110,000	110,000	110,000	110,000	110,000	110,000	110,000	110,000
FRANCE	A. Départ grossiste	Ff	620,00	620,00	620,00	620,00	620,00	620,00	620,00	620,00	620,00	620,00
		UC	125,581	125,581	125,581	125,581	125,581	125,581	125,581	125,581	125,581	125,581
	B. Départ usine	Ff	580,00	580,00	580,00	580,00	580,00	580,00	580,00	580,00	580,00	580,00
		UC	117,479	117,479	117,479	117,479	117,479	117,479	117,479	117,479	117,479	117,479
ITALIA	A. Partenza fabbrica	Lit	68.000	68.000	68.000	68.000	68.000	68.000	68.000	68.000	68.000	67.500
		UC	108,800	108,800	108,800	108,800	108,800	108,800	108,800	108,800	108,800	108,000
	B. Partenza fabbrica	Lit	75.500	75.500	75.500	75.500	75.500	75.500	75.500	75.500	75.500	75.000
		UC	120,800	120,800	120,800	120,800	120,800	120,800	120,800	120,800	120,800	120,000
NEDERLAND	Af fabriek	Fl	400,00	400,00	400,00	400,00	400,00	400,00	400,00	400,00	400,00	400,00
		RE	110,497	110,497	110,497	110,497	110,497	110,497	110,487	110,497	110,497	110,497
PG 11 : Camembert et fromages du même groupe Camembert e formaggi dello stesso gruppo Camembert und Käse derselben Gruppe Camembert en kaassoorten van dezelfde groep												
UEBL/BLEU	Départ usine - Af fabriek	Fb/Flux	5700,0	5700,0	5700,0	5700,0	5700,0	5700,0	5700,0	5700,0	5700,0	5700,0
		UC-RE	114,00	114,00	114,00	114,00	114,00	114,00	114,00	114,000	114,000	114,000
DEUTSCHLAND (BR)	Ab Werk	DM	572,40	565,20	573,60	568,20	574,20	563,40	568,20	568,20	567,60	569,40
		RE	143,100	141,300	143,400	142,050	143,550	140,850	142,050	142,050	141,900	142,350
FRANCE	A. Départ grossiste	Ff	680,00	680,00	680,00	680,00	680,00	680,00	676,00	660,00	660,00	660,00
		UC	137,734	137,734	137,734	137,734	137,734	137,734	136,924	133,683	133,683	133,683
	B. Départ usine	Ff	639,00	639,00	639,00	639,00	639,00	639,00	635,00	619,00	619,00	619,00
		UC	129,429	129,429	129,429	129,429	129,429	129,429	128,619	125,378	125,378	125,378
ITALIA	A. Partenza fabbrica	Lit	65.500	65.500	65.500	65.500	65.500	65.500	65.500	65.500	65.500	65.500
		UC	104,800	104,800	104,800	104,800	104,800	104,800	104,800	104,800	104,800	104,800
	B. Partenza fabbrica	Lit	73.000	73.000	73.000	73.000	73.000	73.000	73.000	73.000	73.000	73.000
		UC	116,800	116,800	116,800	116,800	116,800	116,800	116,800	116,800	116,800	116,800
NEDERLAND	Af fabriek	Fl	425,35	425,35	425,35	425,35	425,35	425,35	425,35	425,35	425,35	
		RE	117,500	117,500	117,500	117,500	117,500	117,500	117,500	117,500	117,500	

A. Prix communiqués par l'Etat membre / Preise mitgeteilt durch den Mitgliedstaat / Prezzi comunicati dallo Stato membro / Prijzen meegedeeld door de Lid-Staat

B. Prix ajustés / Berichtigte Preise / Prezzi adattati / Aangepaste prijzen

Explications p. 73 / Erläuterungen S. 74 / Spiegazioni p. 75 / Toelichting blz. 76

PRIX CONSTATES SUR LE MARCHÉ INTERIEUR
 PREISE FESTGESTELLT AUF DEM INLÄNDISCHEN MARKT
 PREZZI CONSTATATI SUL MERCATO NAZIONALE
 PRIJZEN WAARGENOMEN OP DE BINNENLANDSE MARKT

PRODUITS LAITIERS
 MILCHERZEUGNISSE
 PROD. LATT.-CAS.
 ZUIVELPRODUCTEN

100 Kg

PAYS LAND PAESE	Description - Beschreibung Descrizione - Omschrijving	1967									
		FEB	MAR	APR	MAI	JUN	JUL	AUG	SEP	OCT	NOV
PG 13 : Lactose		Laktose		Lattosio				Melksuiker			
UEBL/BLEU	Départ usine - Af fabriek	Fb/Flux	1816,0	1853,7	1945,8	1945,8					
		UC-RE	36,320	37,074	38,916	38,916					
DEUTSCHLAND (BR)	Ab Werk	DM	145,00	145,00	145,00	145,00					
		RE	36,250	36,250	36,250	36,250					
FRANCE	Départ usine	Ff	187,14	188,00	188,00	188,00					
		UC	37,905	38,079	38,079	38,079					
ITALIA	A ^x) Franco grossista	Lit	36,929	37,000	37,000	37,000					
		UC	59,086	59,200	59,200	59,200					
	B ^x) Partenza fabbrica	Lit	35,929	36,000	36,000	36,000					
		UC	57,486	57,600	57,600	57,600					
NEDERLAND	A ^x) Af fabriek	Fl	115,00	115,00	115,00	115,00					
		RE	31,768	31,768	31,768	31,768					
	B ^x) Af fabriek	Fl	109,25	109,25	109,25	109,25					
		RE	30,180	30,180	30,180	30,180					
PG 14 : Beurre		Butter		Burro		Boter					
BELGIQUE/ BELGIE	A ^x) Départ usine-Af fabriek	Fb	9747,1	9747,1	9740,0	9740,0					
		UC-RE	194,942	194,942	194,800	194,800					
	B ^x) Départ usine-Af fabriek	Fb	9868,1	9868,1	9861,0	9861,0					
		UC-RE	197,362	197,362	197,220	197,220					
DEUTSCHLAND (BR)	A ^x) Frei Grosshandel	DM	684,00	684,00	684,00	684,00					
		RE	171,00	171,00	171,000	171,000					
	B ^x) Ab Werk	DM	679,00	679,00	679,00	679,00					
		RE	169,750	169,750	169,750	169,750					
FRANCE	Départ usine	Ff	854,82	858,42	860,87	864,48					
		UC	173,144	173,873	174,369	175,100					
ITALIA	A ^x) Partenza fabbrica	Lit	91,929	90,726	88,983	89,516					
		UC	147,086	145,162	142,373	143,226					
	B ^x) Partenza fabbrica	Lit	94,429	93,226	91,483	92,016					
		UC	151,086	149,162	146,373	147,226					
LUXEMBOURG	A ^x) Départ usine	Flux	9000,0	9058,1	9200,0	9200,0					
		UC	180,000	181,162	184,000	184,000					
	B ^x) Départ usine	Flux	8921,0	8979,1	9121,0	9121,0					
		UC	178,420	179,582	182,420	182,420					
NEDERLAND	Af fabriek	Fl	545,57	572,58	578,000	578,000					
		RE	150,710	158,171	159,668	159,668					

x) A. Prix communiqués par l'Etat-membre / Preise mitgeteilt durch den Mitgliedstaat / Prezzi comunicati dallo Stato membro / Prijzen meegedeeld door de lid-staat.

B. Prix ajustés / Berichtigte Preise / prezzi adattati / Aangepaste prijzen

Explications p. 73 / Erläuterungen S. 74 / Spiegazioni p. 75 / Toelichting blz. 76

PRIX CONSTATES SUR LE MARCHÉ INTERIEUR
 PREISE FESTGESTELLT AUF DEM INLÄNDISCHEN MARKT
 PREZZI CONSTATATI SUL MERCATO NAZIONALE
 PRIJZEN WAARGENOMEN OP DE BINNENLANDSE MARKT

PRODUITS LAITIERS
 MILCHERZEUGNISSE
 PROD. LATT.-CAS.
 ZUIVELPRODUCTEN

100 Kg

PAYS LAND PAESE	Description - Beschreibung Descrizione - Omschrijving	1 9 6 7										
		APR		MAI				JUN				
		20-26	27-3	4-10	11-17	18-24	25-31	1-7	8-14	15-21	22-28	
PG 13 : Lactose		Laktose			Lattosio			Melksuiker				
UEBL/BLEU	Départ usine - Af fabriek	Fb/Flux	1945,8	1945,8	1945,8	1945,8	1945,8	1945,8	1945,8	1945,8	1945,8	1945,8
		UC-RE	38,196	38,196	38,196	38,196	38,196	38,196	38,196	38,196	38,196	38,196
DEUTSCHLAND (BR)	Ab Werk	DM	145,00	145,00	145,00	145,00	145,00	145,00	145,00	145,00	145,00	145,00
		RE	36,250	36,250	36,250	36,250	36,250	36,250	36,250	36,250	36,250	36,250
FRANCE	Départ usine	Ff	188,00	188,00	188,00	188,00	188,00	188,00	188,00	188,00	188,00	188,00
		UC	38,079	38,079	38,079	38,079	38,079	38,079	38,079	38,079	38,079	38,079
ITALIA	A) Franco grossista	Lit	37,000	37,000	37,000	37,000	37,000	37,000	37,000	37,000	32,000	32,000
		UC	59,200	59,200	59,200	59,200	59,200	59,200	59,200	59,200	51,200	51,200
	B) Partenza fabbrica	Lit	36,000	36,000	36,000	36,000	36,000	36,000	36,000	36,000	31,000	31,000
		UC	57,600	57,600	57,600	57,600	57,600	57,600	57,600	57,600	49,600	49,600
NEDERLAND	A) Af fabriek	F1	115,00	115,00	115,00	115,00	115,00	115,00	115,00	115,00	115,00	115,00
		RE	31,768	31,768	31,768	31,768	31,768	31,768	31,768	31,768	31,768	31,768
	B) Af fabriek	F1	109,25	109,25	109,25	109,25	109,25	109,25	109,25	109,25	109,25	109,25
		RE	30,180	30,180	30,180	30,180	30,180	30,180	30,180	30,180	30,180	30,180
PG 14 : Beurre		Butter			Burro			Boter				
BELGIQUE/ BELGIE	A) Départ usine-Af fabriek	Fb	9740,0	9740,0	9740,0	9740,0	9740,0	9740,0	9740,0	9740,0	9740,0	9740,0
		UC-RE	194,800	194,800	194,800	194,800	194,800	194,800	194,800	194,800	194,800	194,800
	B) Départ usine-Af fabriek	Fb	9861,0	9861,0	9861,0	9861,0	9861,0	9861,0	9861,0	9861,0	9861,0	9861,0
		UC-RE	197,220	197,220	197,220	197,220	197,220	197,220	197,220	197,220	197,220	197,220
DEUTSCHLAND (BR)	A) Frei Grosshandel	DM	684,00	684,00	684,00	684,00	684,00	684,00	684,00	684,00	684,00	684,00
		RE	171,000	171,000	171,000	171,000	171,000	171,000	171,000	171,000	171,000	171,000
	B) Ab Werk	DM	679,000	679,000	679,000	679,000	679,000	679,000	679,000	679,000	679,000	679,000
		RE	169,750	169,750	169,750	169,750	169,750	169,750	169,750	169,750	169,750	169,750
FRANCE	Départ usine	Ff	867,00	862,00	867,00	863,00	864,00	865,00	861,00	865,00	865,00	863,00
		UC	175,611	174,598	175,611	174,801	175,003	175,206	174,396	175,206	175,206	174,801
ITALIA	A) Partenza fabbrica	Lit	88,500	88,500	89,000	90,000	90,000	89,500	89,500	88,500	88,000	88,000
		UC	141,600	141,600	142,400	144,800	144,800	143,200	143,200	141,600	140,800	140,800
	B) Partenza fabbrica	Lit	91,000	91,000	91,500	92,500	92,500	92,000	92,000	91,000	90,500	90,500
		UC	145,600	145,600	146,400	148,000	148,000	147,200	147,200	145,600	144,800	144,800
LUXEMBOURG	A) Départ usine	Flux	9200,0	9200,0	9200,0	9200,0	9200,0	9200,0	9200,0	9200,0	9200,0	9200,0
		UC	184,000	184,000	184,000	184,000	184,000	184,000	184,000	184,000	184,000	184,000
	B) Départ usine	Flux	9121,0	9121,0	9121,0	9121,0	9121,0	9121,0	9121,0	9121,0	9121,0	9121,0
		UC	182,420	182,420	182,420	182,420	182,420	182,420	182,420	182,420	182,420	182,420
NEDERLAND	Af fabriek	F1	578,00	578,00	578,00	578,00	578,00	578,00	578,00	578,00	578,00	578,00
		RE	159,668	159,668	159,668	159,668	159,668	159,668	159,668	159,668	159,668	159,668

A. Prix communiqués par l'Etat membre / Preise mitgeteilt durch den Mitgliedstaat / Prezzi comunicati dallo Stato membro / Prijzen meegedeeld door de Lid-Staat

B. Prix ajustés / Berichtigte Preise / Prezzi adattati / Aangepaste prijzen

Explications p. 73 / Erläuterungen S. 74 / Spiegazioni p. 75 / Toelichting blz. 76

PRIX CONSTATES SUR LE MARCHE INTERIEUR
 PREISE FESTGESTELLT AUF DEM INLÄNDISCHEN MARKT
 PREZZI CONSTATATI SUL MERCATO NAZIONALE
 PRIJZEN WAARGENOMEN OP DE BINNENLANDSE MARET

PRODUITS LAITIERS
 MILCHERZEUGNISSE
 PROD. LATT.-CAS.
 ZUIVELPRODUCTEN

100 Kg

PAYS LAND PAESE	Description - Beschreibung Descrizione - Omschrijving	1 9 6 7										
		FEB	MAR	APR	MAI	JUN	JUL	AUG	SEP	OCT	NOV	
CHE : Cheddar												
UEBL/BLEU	Départ usine - Af fabriek	Fb/Flux	4475,0	4475,0	4475,0	4475,0						
		UC-RE	89,500	89,500	89,500	89,500						
DEUTSCHLAND (BR)	Ab Werk	DM	348,57	350,00	346,33	340,00						
		RE	87,143	87,500	86,583	85,000						
FRANCE	Départ usine	Ff	539,89	530,26	523,57	521,23						
		UC	109,355	107,404	106,049	105,575						
ITALIA	Partenza fabbrica	Lit	44.453	44.453	44.453	44.453						
		UC	71,125	71,125	71,125	71,125						
NEDERLAND	Af fabriek	F1	367,00	372,03	379,77	378,52						
		RE	101,381	102,771	104,909	104,564						
TIL : Tilsit												
Tilsiter												
Tilsit												
Tilsit												
UEBL/BLEU	Départ usine - Af fabriek	Fb/Flux	5387,0	5433,2	5546,0	5546,0						
		UC-RE	107,740	108,664	110,920	110,920						
DEUTSCHLAND (BR)	Ab Werk	DM	364,20	373,52	376,50	377,50						
		RE	91,050	93,380	94,125	94,375						
FRANCE	Départ usine	Ff	540,97	541,71	552,40	552,40						
		UC	109,573	109,723	111,889	111,889						
ITALIA	Partenza fabbrica	Lit	68.731	69.396	71.022	71.022						
		UC	109,970	111,034	113,635	113,635						
NEDERLAND	Af fabriek	F1	308,15	318,56	344,02	344,02						
		RE	85,124	88,000	95,033	95,033						

PRIX CONSTATES SUR LE MARCHÉ INTERIEUR
 PREISE FESTGESTELLT AUF DEM INLÄNDISCHEN MARKT
 PREZZI CONSTATATI SUL MERCATO NAZIONALE
 PRIJZEN WAARGENOMEN OP DE BINNENLANDSE MARKT

PRODUITS LAITIERS
 MILCHERZEUGNISSE
 PROD. LATT.-CAS.
 ZUIVELPRODUCTEN

100 Kg

PAYS LAND PAESE	Description - Beschreibung Descrizione - Omschrijving	1 9 6 7										
		APR		MAI					JUN			
		20-26	27-3	4-10	11-17	18-24	25-31	1-7	8-14	15-21	22-28	
CHE : Cheddar												
UEBL/BLEU	Départ usine - Af fabriek	Fb/Flux	4475,0	4475,0	4475,0	4475,0	4475,0	4475,0	4475,0	4475,0	4475,0	4475,0
		UC-RE	89,500	89,500	89,500	89,500	89,500	89,500	89,500	89,500	89,500	89,500
DEUTSCHLAND (BR)	Ab Werk	DM	340,00	340,00	340,00	340,00	340,00	340,00	330,00	330,00	330,00	330,00
		RE	85,000	85,000	85,000	85,000	85,000	85,000	82,500	82,500	82,500	82,500
FRANCE	Départ usine	Ff	517,00	528,00	516,00	519,00	522,00	525,00	516,00	509,00	531,00	537,00
		UC	104,718	106,946	104,516	105,123	105,731	106,339	104,516	103,098	107,554	108,769
ITALIA	Partenza fabbrica	Lit	44.453	44.453	44.453	44.453	44.453	44.453	59.873	59.873	59.873	59.873
		UC	71,125	71,125	71,125	71,125	71,125	71,125	95,797	95,797	95,797	95,797
NEDERLAND	Af fabriek	F1	380,00	381,00	381,00	378,00	377,00	377,00	377,00	377,00	377,00	377,00
		RE	104,972	105,249	105,249	104,420	104,144	104,144	104,144	104,144	104,144	104,144
TIL : Tilsit												
UEBL/BLEU	Départ usine - Af fabriek	Fb/Flux	5546,0	5546,0	5546,0	5546,0	5546,0	5546,0	5546,0	5546,0	5546,0	5546,0
		UC-RE	110,920	110,920	110,920	110,920	110,920	110,920	110,920	110,920	110,920	110,920
DEUTSCHLAND (BR)	Ab Werk	DM	377,50	377,50	377,50	377,50	377,50	377,50	377,50	380,00	380,00	380,00
		RE	94,375	94,375	94,375	94,375	94,375	94,375	94,375	95,000	95,000	95,000
FRANCE	Départ usine	Ff	552,40	552,40	552,40	552,40	552,40	552,40	552,40	552,40	552,40	552,40
		UC	111,889	111,889	111,889	111,889	111,889	111,889	111,889	111,889	111,889	111,889
ITALIA	Partenza fabbrica	Lit	71.022	71.022	71.022	71.022	71.022	71.022	71.022	71.022	71.022	71.022
		UC	113,635	113,635	113,635	113,635	113,635	113,635	113,635	113,635	113,635	113,635
NEDERLAND	Af fabriek	F1	344,02	344,02	344,02	344,02	344,02	344,02	344,02	344,02	344,02	344,02
		RE	95,033	95,033	95,033	95,033	95,033	95,033	95,033	95,033	95,033	95,033

1) Valable à partir du : / Gültig ab : / Valido a partire dal : / Geldig vanaf : 5/6/1967

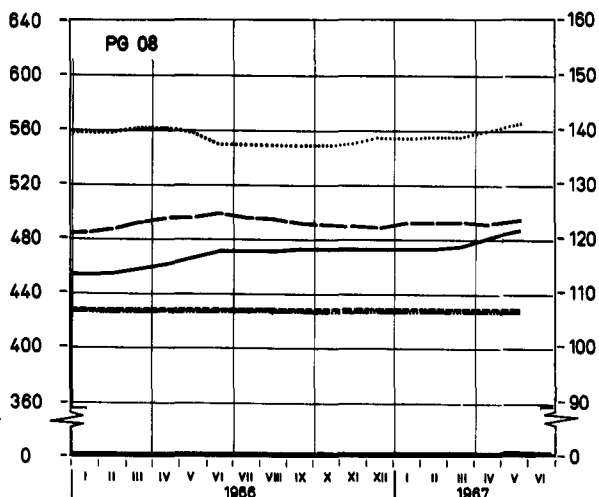
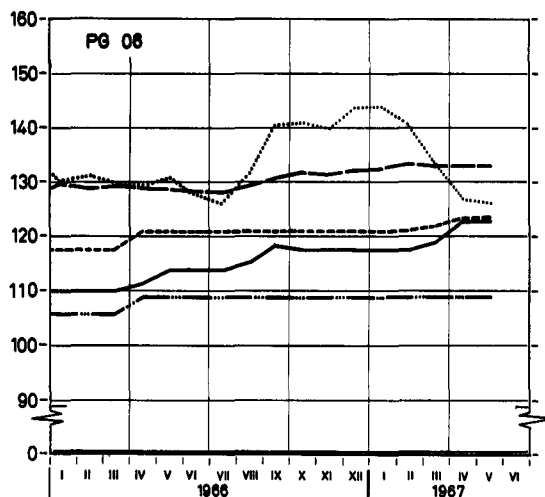
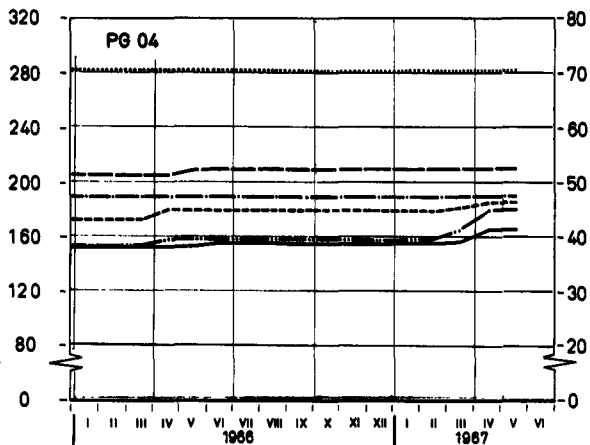
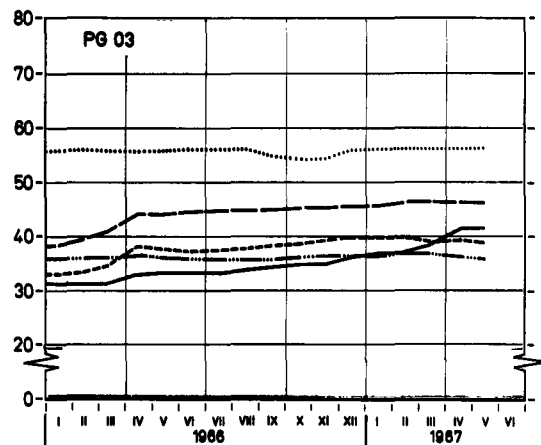
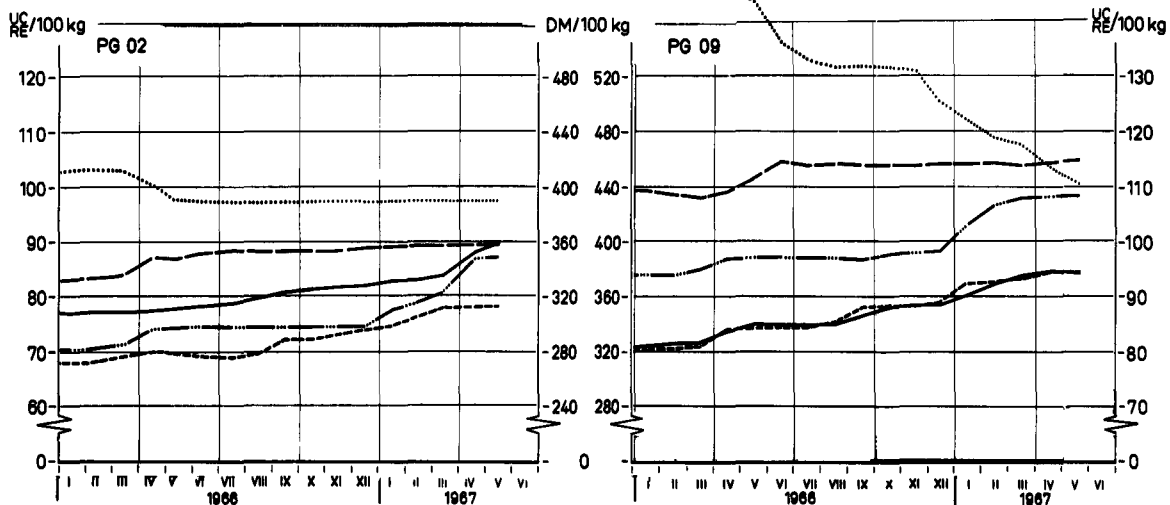
PRODUITS LAITIERS MILCHERZEUGNISSE PRODOTTI LATTIERO-CASEARI ZUIVELPRODUKTEN

Prix départ usine¹⁾

Preise ab Werk¹⁾

Prezzi partenza fabbrica¹⁾

Prijzen af fabriek¹⁾



— — — — — BELGIQUE/BELGIË	— — — — — DEUTSCHLAND(BR)	— — — — — FRANCE
..... ITALIA	— — — — — LUXEMBOURG	— — — — — NEDERLAND
	— — — — — UEBL/BLEU	

¹⁾Prix ajustés - Berichtigte Preise - Prezzi adattati - Aangepaste prijzen -
Explications p. 73 - Erläuterungen S. 74 - Spiegazioni p. 75 - Toelichting blz. 76 -

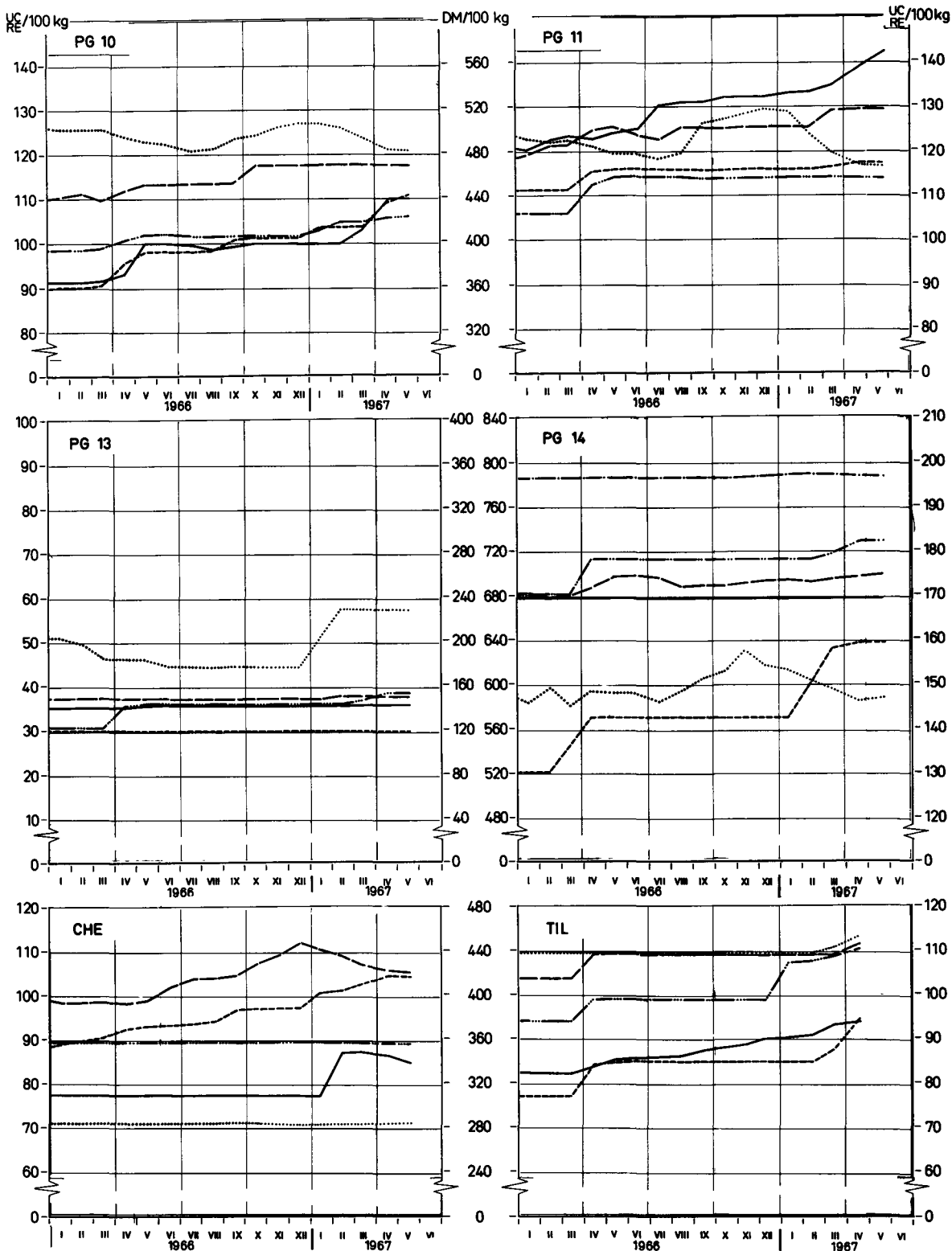
PRODUITS LAITIERS MILCHERZEUGNISSE PRODOTTI LATTIERO-CASEARI ZUIVELPRODUKTEN

Prix départ usine ¹⁾

Preise ab Werk ¹⁾

Prezzi partenza fabbrica ¹⁾

Prizen af fabriek ¹⁾



-----	BELGIQUE/BELGIË	-----	DEUTSCHLAND (BR)	-----	FRANCE
.....	ITALIA	-----	LUXEMBOURG	-----	NEDERLAND
-----		-----	UEBL/BLEU	-----	

¹⁾ Prix ajustés - Berichtete Preise - Prezzi adattati - Aangepaste prijzen
 Explications p. 73 - Erläuterungen S. 74 - Spiegazioni p. 75 - Toelichting blz. 76

PRIX DE SEUIL
SCHWELLENPREISE
PREZZI D'ENTRATA
DREMPELPRIJZEN

PRIX FRANCO FRONTIERE
PREI-GRENZE-PREISE
PREZZI FRANCO-FRONTIERA
PRIJZEN FRANCO-GRENS

PRELEVEMENTS INTRACOMMUNAUTAIRES
INNERGEMEINSCHAFTLICHE ABSCHÖPFUNGEN
PRELIEVI INTRACOMUNITARI
INTRACOMMUNAUTAIRE HEFFINGEN

PRODUITS LAITIERS
MILCHERZEUGNISSE
PROD. LATT.-CAS.
ZUIVELPRODUCTEN

Pour importations vers : Für Einfuhren nach : Per importazioni verso : Voor invoeren naar :

U.E.B.L. / B.L.E.U.

100 Kg

Provenance Herkunft Provenienza Herkomst	Description - Beschreibung Descrizione - Omschrijving	1967											
		FEB	MAR	APR	MAI	JUN	JUL	AUG	SEP	OCT	NOV		
PG 01 : Poudre de sérum Molkenpulver Siero di latte Weipoeder													
Prix de seuil / Schwellenpreise : U.E.B.L. Prezzi d'entrata/Drempelprijzen : B.L.E.U.		Fb/ Flux	1075,0					1075,0					
DEUTSCHLAND (BR)	Frei-Grenze-Preise	DM	83,97	84,35	85,17	85,05	84,90						
	Abschöpfungen	Fb/ Flux	1049,6	1054,5	1064,6	1063,1	1061,3						
		Fb/ Flux	-	-	-	-	-						
FRANCE	Prix franco frontière	Ff	111,69	111,87	111,87	111,87	111,24						
	Prélèvements	Fb/ Flux	1131,2	1133,0	1133,0	1133,0	1126,5						
		Fb/ Flux	-	-	-	-	-						
ITALIA	Prezzi franco-frontiera	Lit	14483	14483	14483	14483	14483						
	Prelievi	Fb/ Flux	1158,6	1158,6	1158,6	1158,6	1158,6						
		Fb/ Flux	-	-	-	-	-						
NEDERLAND	Prijzen franco-grens	Fl	53,22	55,39	55,55	64,56	63,60						
	Heffingen	Fb/ Flux	735,0	765,1	767,3	891,6	878,5						
		Fb/ Flux	302,5	272,4	270,2	145,8	150,9						
PG 02 : Lait et crème de lait en poudre (24 à 27 %) Milch und Rahm in Pulverform (24 bis 27 %) Latta e crema di latta in polvere (24 a 27 %) Melk en room in poeder (24 tot 27 %)													
Prix de seuil / Schwellenpreise : U.E.B.L. Prezzi d'entrata/Drempelprijzen : B.L.E.U.		Fb/ Flux	4130,0					4.560,0					
DEUTSCHLAND (BR)	Frei-Grenze-Preise	DM	326,61	328,01	339,08	350,04	353,08						
	Abschöpfungen	Fb/ Flux	4082,6	4100,1	4238,5	4375,5	4413,5						
		Fb/ Flux	-	-	198,2	100,9	51,7						
FRANCE	Prix franco frontière	Ff	444,87	445,55	445,87	445,87	445,87						
	Prélèvements	Fb/ Flux	4505,4	4512,6	4515,5	4515,5	4515,5						
		Fb/ Flux	-	-	-	-	-						
ITALIA	Prezzi franco-frontiera	Lit	60080	60080	60080	60080	60080						
	Prelievi	Fb/ Flux	4806,4	4806,4	4806,4	4806,4	4806,4						
		Fb/ Flux	-	-	-	-	-						
NEDERLAND	Prijzen franco-grens	Fl	273,59	281,36	283,44	284,38	284,22						
	Heffingen	Fb/ Flux	3778,9	3886,2	3914,9	3927,9	3925,7						
		Fb/ Flux	264,2	154,0	518,2	545,1	545,1						

PRIX DE SEUIL PRIX FRANCO FRONTIERE PRELEVEMENTS INTRACOMMUNAUTAIRES
 SCHWELLENPREISE FREI-GRENZE-PREISE INNERGEMEINSCHAFTLICHE ABSCHÖPFUNGEN
 PREZZI D'ENTRATA PREZZI FRANCO-FRONTIERA PRELIEVI INTRACOMUNITARI
 DREMPELPRIJZEN PRIJZEN FRANCO-GRENS INTRACOMMUNAUTAIRE HEFFINGEN

PRODUITS LAITIERS
 MILCHERZEUGNISSE
 PROD. LATT.-CAS.
 ZUIVELPRODUCTEN

Pour importations vers : Für Einfuhren nach : Per importazioni verso : Voor invoeren naar :

U.E.B.L. / B.L.E.U.

100 Kg

Provenance Herkunft Provenienza Herkomst	Description - Beschreibung Descrizione - Omschrijving	1 9 6 7											
		MAI					JUN					JUL	
		1-7	8-14	15-21	22-28	29-4	5-11	12-18	19-25	26-2	3-9		
PG 01:	Poudre de sérum	Molkenpulver					Siero di latte					Weipoeder	
Prix de seuil / Schwellenpreise ; U.E.B.L. Prezzi d'entrata/Drempelprijzen ; B.L.E.U.		Fb/ Flux	1,075,0										
DEUTSCHLAND (BR)	Frei-Grenze-Preise	DM	85,18	85,18	84,94	84,94	84,94	84,94	84,94	84,94	84,94	84,70	84,70
	Abschöpfungen	Fb/ Flux	1064,8	1064,8	1061,8	1061,8	1061,8	1061,8	1061,8	1061,8	1061,8	1058,8	1058,8
		Fb/ Flux	-	-	-	-	-	-	-	-	-	-	-
FRANCE	Prix franco frontière	Ff	111,87	111,87	111,87	111,87	111,87	111,87	110,87	110,87	110,87	110,87	110,87
	Prélèvements	Fb/ Flux	1133,0	1133,0	1133,0	1133,0	1133,0	1133,0	1122,8	1122,8	1122,8	1122,8	1122,8
		Fb/ Flux	-	-	-	-	-	-	-	-	-	-	-
ITALIA	Prezzi franco-frontiera	Lit	14483	14483	14483	14483	14483	14483	14483	14483	14483	14483	14483
	Prelievi	Fb/ Flux	1158,6	1158,6	1158,6	1158,6	1158,6	1158,6	1158,6	1158,6	1158,6	1158,6	1158,6
		Fb/ Flux	-	-	-	-	-	-	-	-	-	-	-
NEDERLAND	Prijzen franco-grens	Fl	62,48	62,48	66,44	66,44	65,45	65,45	61,49	61,49	65,45	65,32 ¹⁾	
	Heffingen	Fb/ Flux	863,0	863,0	917,7	917,7	904,0	904,0	849,3	849,3	904,0	902,2	
		Fb/ Flux	174,5	174,5	119,8	119,8	133,5	133,5	188,2	188,2	188,5	135,3 ¹⁾	
PG 02:	Lait et crème de lait en poudre (24 à 27 %) Latte e crema di latte in polvere (24 a 27 %)	Milch und Rahm in Pulverform (24 bis 27 %)					Melk en room in poeder (24 tot 27 %)						
Prix de seuil / Schwellenpreise ; U.E.B.L. Prezzi d'entrata/Drempelprijzen ; B.L.E.U.		Fb/ Flux	4,560,0										
DEUTSCHLAND (BR)	Frei-Grenze-Preise	DM	348,30	348,30	351,21	351,21	352,66	352,66	353,39	353,39	353,15	353,15	
	Abschöpfungen	Fb/ Flux	4353,8	4353,8	4390,1	4390,1	4408,3	4408,3	4417,4	4417,4	4414,4	4414,4	
		Fb/ Flux	106,2	106,2	106,2	106,2	51,7	51,7	51,7	51,7	51,7	51,7	
FRANCE	Prix franco frontière	Ff	445,87	445,87	445,87	445,87	445,87	445,87	445,87	445,87	445,87	445,87	
	Prélèvements	Fb/ Flux	4515,5	4515,5	4515,5	4515,5	4515,5	4515,5	4515,5	4515,5	4515,5	4515,5	
		Fb/ Flux	-	-	-	-	-	-	-	-	-	-	
ITALIA	Prezzi franco-frontiera	Lit	60080	60080	60080	60080	60080	60080	60080	60080	60080	60080	
	Prelievi	Fb/ Flux	4806,4	4806,4	4806,4	4806,4	4806,4	4806,4	4806,4	4806,4	4806,4	4806,4	
		Fb/ Flux	-	-	-	-	-	-	-	-	-	-	
NEDERLAND	Prijzen franco-grens	Fl	284,38	284,38	284,38	284,38	284,38	284,38	284,38	284,38	283,44	280,32 ¹⁾	
	Heffingen	Fb/ Flux	3927,9	3927,9	3927,9	3927,9	3927,9	3927,9	3927,9	3927,9	3914,9	3871,8	
		Fb/ Flux	545,1	545,1	545,1	545,1	545,1	545,1	545,1	545,1	545,1	588,2 ¹⁾	

1) Valable à partir du : Gültig ab : Valido a partire dal : Geldig vanaf : 1/7/67

PRIX DE SEUIL
SCHWELLENPREISE
PREZZI D'ENTRATA
DREMPELPRIJZEN

PRIX FRANCO FRONTIERE
FREI-GRENZE-PREISE
PREZZI FRANCO-FRONTIERA
PRIJZEN FRANCO-GRENS

PRELEVEMENTS INTRACOMMUNAUTAIRES
INNERGEMEINSCHAFTLICHE ABSCHÖPFUNGEN
PRELIEVI INTRACOMUNITARI
INTRACOMMUNAUTAIRE HEFFINGEN

PRODUITS LAITIERS
MILCHERZEUGNISSE
PROD. LATT.-CAS.
ZUIVELPRODUCTEN

Pour importations vers : Für Einfuhren nach : Per importazioni verso : Voor invoeren naar :

U.E.B.L. / B.L.E.U.

100 Kg

Provenance Herkunft Provenienza Herkomst	Description - Beschreibung Descrizione - Omschrijving	1967										
		FEB	MAR	APR	MAI	JUN	JUL	AUG	SEP	OCT	NOV	
PG 03 : Lait en poudre (≤ 1,5 %) / Latte in polvere (≤ 1,5 %)		Milch in Pulverform (≤ 1,5 %) / Melk in poeder (≤ 1,5 %)										
Prix de seuil / Schwellenpreise : U.E.B.L. / Prezzi d'entrata/Drempelprijzen : B.L.E.U.		Fb/Flux	1830,5					1848,5				
DEUTSCHLAND (BR)	Frei-Grenze-Preise	DM	148,13	148,96	165,71	166,37	165,55					
	Abschöpfungen	Fb/Flux	1851,6	1862,0	2071,4	2079,7	2069,4					
		Fb/Flux	-	-	-	-	-					
FRANCE	Prix franco frontière	Ff	233,01	234,71	235,34	232,87	233,84					
	Prélèvements	Fb/Flux	2359,8	2377,0	2383,4	2358,4	2363,1					
		Fb/Flux	-	-	-	-	-					
ITALIA	Prezzi franco-frontiera	Lit	35209	35209	35209	35209	35209					
	Prelievi	Fb/Flux	2816,7	2816,7	2816,7	2816,7	2816,7					
		Fb/Flux	-	-	-	-	-					
NEDERLAND	Prijzen franco-grens	Ff	147,18	144,08	145,17	144,18	142,05					
	Heffingen	Fb/Flux	2032,9	1990,1	2005,1	1991,4	1962,0					
		Fb/Flux	-	-	-	-	-					
PG 05 : Lait condensé (avec addition de sucre) / Latte condensato (con aggiunta di zucchero)		Kondensmilch (gezuckert) / Gecondenseerde melk (met toegevoegde suiker)										
Prix de seuil / Schwellenpreise : U.E.B.L. / Prezzi d'entrata/Drempelprijzen : B.L.E.U.		Fb/Flux	3800,0					3483,5				
DEUTSCHLAND (BR)	Frei-Grenze-Preise	DM	269,46	269,46	269,46	269,46	269,46					
	Abschöpfungen	Fb/Flux	3368,3	3368,3	3368,3	3368,3	3368,3					
		Fb/Flux	301,7	301,7	20,1	-	-					
FRANCE	Prix franco frontière	Ff	332,92	332,92	332,92	332,92	332,92					
	Prélèvements	Fb/Flux	3371,6	3371,6	3371,6	3371,6	3371,6					
		Fb/Flux	298,4	298,4	19,9	-	-					
ITALIA	Prezzi franco-frontiera	Lit	55455	55455	55455	55455	55455					
	Prelievi	Fb/Flux	4436,4	4436,4	4436,4	4436,4	4436,4					
		Fb/Flux	-	-	-	-	-					
NEDERLAND	Prijzen franco-grens	Ff	196,08	196,08	202,22	202,66	202,66					
	Heffingen	Fb/Flux	2708,3	2708,3	2793,1	2799,2	2799,2					
		Fb/Flux	961,7	961,7	581,5	554,3	554,3					

PRIX DE SEUIL
SCHWELLENPREISE
PREZZI D'ENTRATA
DREMPELPRIJZEN

PRIX FRANCO FRONTIERE
FREI-GRENZE-PREISE
PREZZI FRANCO-FRONTIERA
PRIJZEN FRANCO-GRENS

PRELEVEMENTS INTRACOMMUNAUTAIRES
INNERGEMEINSCHAFTLICHE ABSCHÖPFUNGEN
PRELIEVI INTRACOMUNITARI
INTRACOMMUNAUTAIRE HEFFINGEN

PRODUITS LAITIERS
MILCHERZEUGNISSE
PROD. LATT.-CAS.
ZUIVELPRODUCTEN

Pour importations vers : Für Einfuhren nach : Per importazioni verso : Voor invoeren naar :

U.E.B.L. / B.L.E.U.

100 Kg

Provenance Herkunft Provenienza Herkomst	Description - Beschreibung Descrizione - Omschrijving	1 9 6 7										
		MAI					JUN			JUL		
		1-7	8-14	15-21	22-28	29-4	5-11	12-18	19-25	26-2	3-9	
PG 03: Lait en poudre ($\leq 1,5\%$) Latte in polvere ($\leq 1,5\%$) Milch in Pulverform ($\leq 1,5\%$) Melk in poeder ($\leq 1,5\%$)		1.848,5										
DEUTSCHLAND (BR)	Frei-Grenze-Preise	DM	166,42	166,42	166,42	166,42	165,94	165,94	165,45	165,45	164,97	164,97
		Fb/ Flux	2080,3	2080,3	2080,3	2080,3	2074,3	2074,3	2068,1	2068,1	2062,1	2062,1
	Abeschöpfungen	Fb/ Flux	-	-	-	-	-	-	-	-	-	-
FRANCE	Prix franco frontière	Ff	232,87	232,87	232,87	232,87	232,87	232,87	233,87	233,87	232,87	232,87
		Fb/ Flux	2358,4	2358,4	2358,4	2358,4	2358,4	2358,4	2368,5	2368,5	2358,4	2358,4
	Prélèvements	Fb/ Flux	-	-	-	-	-	-	-	-	-	-
ITALIA	Prezzi franco-frontiera	Lit	35.209	35.209	35.209	35.209	35.209	35.209	35.209	35.209	35.209	35.209
		Fb/ Flux	2816,7	2816,7	2816,7	2816,7	2816,7	2816,7	2816,7	2816,7	2816,7	2816,7
	Prelievi	Fb/ Flux	-	-	-	-	-	-	-	-	-	-
NEDERLAND	Prijsen franco-grens	Fl	144,37	144,37	144,37	144,37	142,38	142,38	142,38	142,38	140,39	140,2 ¹⁾
		Fb/ Flux	1994,1	1994,1	1994,1	1994,1	1966,6	1966,6	1966,6	1966,6	1939,1	1937,2
	Heffingen	Fb/ Flux	-	-	-	-	-	-	-	-	-	- ¹⁾
PG 05: Lait condensé (avec addition de sucre) Latte condensato (con aggiunta di zuccheri) Kondensmilch (gezuckert) Gecondenseerde melk (met toegevoegde suiker)		3.483,5										
DEUTSCHLAND (BR)	Frei-Grenze-Preise	DM	269,46	269,46	269,46	269,46	269,46	269,46	269,46	269,46	269,46	269,46
		Fb/ Flux	3368,3	3368,3	3368,3	3368,3	3368,3	3368,3	3368,3	3368,3	3368,3	3368,3
	Abeschöpfungen	Fb/ flux	-	-	-	-	-	-	-	-	-	-
FRANCE	Prix franco frontière	Ff	332,92	332,92	332,92	332,92	332,92	332,92	332,92	332,92	332,92	332,92
		Fb/ Flux	3371,6	3371,6	3371,6	3371,6	3371,6	3371,6	3371,6	3371,6	3371,6	3371,6
	Prélèvements	Fb/ Flux	-	-	-	-	-	-	-	-	-	-
ITALIA	Prezzi franco-frontiera	Lit	55.455	55.455	55.455	55.455	55.455	55.455	55.455	55.455	55.455	55.455
		Fb/ Flux	4436,4	4436,4	4436,4	4436,4	4436,4	4436,4	4436,4	4436,4	4436,4	4436,4
	Prelievi	Fb/ Flux	-	-	-	-	-	-	-	-	-	-
NEDERLAND	Prijsen franco-grens	Fl	202,66	202,66	202,66	202,66	202,66	202,66	202,66	202,66	202,66	200,06 ¹⁾
		Fb/ Flux	2799,2	2799,2	2799,2	2799,2	2799,2	2799,2	2799,2	2799,2	2799,2	2763,3
	Heffingen	Fb/ Flux	554,3	554,3	554,3	554,3	554,3	554,3	554,3	554,3	554,3	590,2 ¹⁾

1) Valable à partir du : Gültig ab : Valido a partire dal : Geldig vanaf : 1/7/67

PRIX DE SEUIL
SCHWELLENPREISE
PREZZI D'ENTRATA
DREMPELPRIJZEN

PRIX FRANCO FRONTIERE
FREI-GRENZE-PREISE
PREZZI FRANCO-FRONTIERA
PRIJZEN FRANCO-GRENS

PRELEVEMENTS INTRACOMMUNAUTAIRES
INNERGEMEINSCHAFTLICHE ABSCHÖPFUNGEN
PRELIEVI INTRACOMUNITARI
INTRACOMMUNAUTAIRE HEFFINGEN

PRODUITS LAITIERS
MILCHERZEUGNISSE
PROD. LATT.-CAS.
ZUIVELPRODUCTEN

Pour importations vers : Für Einfuhren nach : Per importazioni verso : Voor invoeren naar :

U.E.B.L. / E.L.E.U.

100 Kg

Provenance Herkunft Provenienza Herkomst	Description - Beschreibung Descrizione - Omschrijving	1967										
		FEB	MAR	APR	MAI	JUN	JUL	AUG	SEP	OCT	NOV	
PG 04 :	Lait condensé (sans addition de sucre) Latte condensato (senza aggiunta di zuccheri)	Kondensmilch (nicht gezuckert) Gecondenseerde melk (zonder toegevoegde suiker)										
A. BELGIQUE / BELGIE												
Prix de seuil / Schwellenpreise : Belgique Prezzi d'entrata/Drempelprijzen België		Fb	2349,0					2349,0				
DEUTSCHLAND (BR)	Frei-Grenze-Preise	DM	155,75	155,75	163,22	165,45	165,58					
		Fb	1946,9	1946,9	2040,2	2068,1	2071,0					
	Abschöpfungen	Fb	327,1	327,1	233,8	205,9	205,9					
FRANCE	Prix franco frontière	Ff	253,47	253,47	253,47	253,47	253,47					
		Fb	2567,0	2567,0	2567,0	2567,0	2567,0					
	Prélèvements	Fb	-	-	-	-	-					
ITALIA	Prezzi franco-frontiera	Lit	43885	43885	43885	43885	43885					
		Fb	3510,8	3510,8	3510,8	3510,8	3510,8					
	Prelievi	Fb	-	-	-	-	-					
LUXEMBOURG	Prix franco frontière	Flux	2005,0	2005,0	2108,2	2115,6	2115,6					
		Fb	2005,0	2005,0	2108,2	2115,6	2115,6					
	Prélèvements	Fb	269,0	269,0	165,8	158,4	158,4					
NEDERLAND	Prijsen franco-grens	Fl	163,77	163,77	169,06	169,44	169,44					
		Fb	2262,0	2262,0	2335,1	2340,3	2340,3					
	Heffingen	Fb	12,0	12,0	0,8	-	-					
B. LUXEMBOURG												
Prix de seuil / Schwellenpreise Luxembourg Prezzi d'entrata/Drempelprijzen		Flux	2131,6					2246,0				
BELGIQUE / BELGIE	Prix franco frontière- Prijsen franco-grens	Fb	2402,5	2402,5	2402,5	2402,5	2402,5					
		Flux	2402,5	2402,5	2402,5	2402,5	2402,5					
	Prélèvements-Heffingen	Flux					
DEUTSCHLAND (BR)	Frei-Grenze-Preise	DM	155,75	155,75	163,22	165,45	165,58					
		Flux	1946,9	1946,9	2040,2	2068,1	2071,0					
	Abschöpfungen	Flux					
FRANCE	Prix franco frontière	Ff	253,47	253,47	253,47	253,47	253,47					
		Flux	2567,0	2567,0	2567,0	2567,0	2567,0					
	Prélèvements	Flux					
ITALIA	Prezzi franco-frontiera	Lit	43885	43885	43885	43885	43885					
		Flux	3510,8	3510,8	3510,8	3510,8	3510,8					
	Prelievi	Flux					
NEDERLAND	Prijsen franco-grens	Fl	163,77	163,77	169,06	169,44	169,44					
		Flux	2262,0	2262,0	2335,1	2340,3	2340,3					
	Heffingen	Flux					

PRIX DE SEUIL PRIX FRANCO FRONTIERE PRELEVEMENTS INTRACOMMUNAUTAIRES
 SCHWELLENPREISE FREI-GRENZE-PREISE INNERGEMEINSCHAFTLICHE ABSCHÖPFUNGEN
 PREZZI D'ENTRATA PREZZI FRANCO-FRONTIERA PRELIEVI INTRACOMUNITARI
 DREMPELPRIJZEN PRIJZEN FRANCO-GRENS INTRACOMMUNAUTAIRE HEFFINGEN

PRODUITS LAITIERS
 MILCHERZEUGNISSE
 PROD. LATT.-CAS.
 ZUIVELPRODUCTEN

Pour importations vers : Für Einfuhren nach : Per importazioni verso : Voor invoeren naar :

U.E.B.L. / B.L.E.U.

100 Kg

Provenance Herkunft Provenienza Herkomst	Description - Beschreibung Descrizione - Omschrijving	1 9 6 7										
		MAI					JUN					JUL
		1-7	8-14	15-21	22-28	29-4	5-11	12-18	19-25	26-2	3-9	
PG 04:	Lait condensé (sans addition du sucre) Latte condensato (senza aggiunta di zuccheri)	Kondensmilch (nicht gezuckert)					Gecondenseerde melk (zonder toegevoegde suiker)					
A. BELGIQUE / BELGIE												
Prix de seuil / Schwellenpreise : Belgique Prezzi d'entrata/Drempelprijzen : België		Fb	2.349,0									
DEUTSCHLAND (BR)	Frei-Grenze-Preise	DM	165,45	165,45	165,45	165,45	165,45	165,45	165,94	165,94	165,45	165,45
		Fb	2068,1	2068,1	2068,1	2068,1	2068,1	2068,1	2074,3	2074,3	2068,1	2068,1
	Abschöpfungen	Fb	205,9	205,9	205,9	205,9	205,9	205,9	205,9	205,9	205,9	205,9
FRANCE	Prix franco frontière	Ff	253,47	253,47	253,47	253,47	253,47	253,47	253,47	253,47	253,47	253,47
		Fb	2567,0	2567,0	2567,0	2567,0	2567,0	2567,0	2567,0	2567,0	2567,0	2567,0
	Prélèvements	Fb	-	-	-	-	-	-	-	-	-	-
ITALIA	Prezzi franco-frontiera	Lit	43.885	43.885	43.885	43.885	43.885	43.885	43.885	43.885	43.885	43.885
		Fb	3510,8	3510,8	3510,8	3510,8	3510,8	3510,8	3510,8	3510,8	3510,8	3510,8
	Prelievi	Fb	-	-	-	-	-	-	-	-	-	-
LUXEMBOURG	Prix franco frontière	Flux	2115,6	2115,6	2115,6	2115,6	2115,6	2115,6	2115,6	2115,6	2115,6	2115,6
		Fb	2115,6	2115,6	2115,6	2115,6	2115,6	2115,6	2115,6	2115,6	2115,6	2115,6
	Prélèvements	Fb	158,4	158,4	158,4	158,4	158,4	158,4	158,4	158,4	158,4	158,4
NEDERLAND	Prijzen franco-grens	Fl	169,44	169,44	169,44	169,44	169,44	169,44	169,44	169,44	169,44	167,53 ¹⁾
		Fb	2340,3	2340,3	2340,3	2340,3	2340,3	2340,3	2340,3	2340,3	2340,3	2313,9
	Heffingen	Fb	-	-	-	-	-	-	-	-	-	- ¹⁾
B. LUXEMBOURG												
Prix de seuil / Schwellenpreise : Luxembourg Prezzi d'entrata/Drempelprijzen		Flux	2.246,0									
BELGIQUE / BELGIE	Prix franco frontière- Prijzen franco-grens	Fb	2402,5	2402,5	2402,5	2402,5	2402,5	2402,5	2402,5	2402,5	2402,5	2402,5
		Flux	2402,5	2402,5	2402,5	2402,5	2402,5	2402,5	2402,5	2402,5	2402,5	2402,5
	Prélèvements-Heffingen	Flux
DEUTSCHLAND (BR)	Frei-Grenze-Preise	DM	165,45	165,45	165,45	165,45	165,45	165,45	165,94	165,94	165,45	165,45
		Flux	2068,1	2068,1	2068,1	2068,1	2068,1	2068,1	2074,3	2074,3	2068,1	2068,1
	Abschöpfungen	Flux
FRANCE	Prix franco frontière	Ff	253,47	253,47	253,47	253,47	253,47	253,47	253,47	253,47	253,47	253,47
		Flux	2567,0	2567,0	2567,0	2567,0	2567,0	2567,0	2567,0	2567,0	2567,0	2567,0
	Prélèvements	Flux
ITALIA	Prezzi franco-frontiera	Lit	43.885	43.885	43.885	43.885	43.885	43.885	43.885	43.885	43.885	43.885
		Flux	3510,8	3510,8	3510,8	3510,8	3510,8	3510,8	3510,8	3510,8	3510,8	3510,8
	Prelievi	Flux
NEDERLAND	Prijzen franco-grens	Fl	169,44	169,44	169,44	169,44	169,44	169,44	169,44	169,44	169,44	167,53 ¹⁾
		Flux	2340,3	2340,3	2340,3	2340,3	2340,3	2340,3	2340,3	2340,3	2340,3	2313,9
	Heffingen	Flux

1) Valable à partir du : Gültig ab : Valido a partire dal : Geldig vanaf : 1/7/67

PRIX DE SEUIL
SCHWELLENPREISE
PREZZI D'ENTRATA
DREMPELPRIJZEN

PRIX FRANCO FRONTIERE
FREI-GRENZE-PREISE
PREZZI FRANCO-FRONTIERA
PRIJZEN FRANCO-GRENS

PRELEVEMENTS INTRACOMMUNAUTAIRES
INNERGEMEINSCHAFTLICHE ABSCHÖPFUNGEN
PRELIEVI INTRACOMUNITARI
INTRACOMMUNAUTAIRE HEFFINGEN

PRODUITS LAITIERS
MILCHERZEUGNISSE
PROD. LATT.-CAS.
ZUIVELPRODUCTEN

Pour importations vers : Für Einfuhren nach : Per importazioni verso : Voor invoeren naar :

U.E.B.L. / B.L.E.U.

100 Kg

Provenance Herkunft Provenienza Herkomst	Description - Beschreibung Descrizione - Omschrijving	1967										
		FEB	MAR	APR	MAI	JUN	JUL	AUG	SEP	OCT	NOV	
PG 06 : Gorgonzola et fromages du même groupe Gorgonzola e formaggi dello stesso gruppo		Gorgonzola und Käse derselben Gruppe Gorgonzola en kaassoorten van dezelfde groep										
Prix de seuil / Schwellenpreise : U.E.B.L. Prezzi d'entrata/Drempelprijzen : B.L.E.U.		Fb/ Flux	5587,1					5587,1				
DEUTSCHLAND (BR)	Frei-Grenze-Preise	DM	461,30	461,30	479,41	480,70	480,70					
		Fb/ Flux	5766,3	5766,3	5992,6	6008,8	6008,8					
	Abschöpfungen	Fb/ Flux	-	-	-	-	-					
FRANCE	Prix franco frontière	Ff	658,13	659,83	658,07	656,38	655,00					
		Fb/ Flux	6665,3	6682,4	6664,6	6647,5	6633,5					
	Prélèvements	Fb/ Flux	-	-	-	-	-					
ITALIA	Prezzi franco-frontiera	Lit	86332	82837	78239	76127	76557					
		Fb/ Flux	6906,6	6627,0	6259,1	6090,2	6124,6					
	Prelievi	Fb/ Flux	-	-	-	-	-					
NEDERLAND	Prijsen franco-grens	Fl	440,29	440,29	448,23	448,80	448,80					
		Fb/ Flux	6081,4	6081,4	6191,0	6198,9	6198,9					
	Heffingen	Fb/ Flux	-	-	-	-	-					
PG 08 : Emmental et fromages du même groupe Emmental e formaggi dello stesso gruppo		Emmental und Käse derselben Gruppe Emmental en kaassoorten van dezelfde groep										
Prix de seuil / Schwellenpreise : U.E.B.L. Prezzi d'entrata/Drempelprijzen : B.L.E.U.		Fb/ Flux	5500,0					5500,0				
DEUTSCHLAND (BR)	Frei-Grenze-Preise	DM	464,21	465,37	470,03	475,55	479,70					
		Fb/ Flux	5802,6	5817,1	5875,4	5944,4	5996,3					
	Abschöpfungen	Fb/ Flux	-	-	-	-	-					
FRANCE	Prix franco frontière	Ff	612,99	615,02	617,27	614,67	614,64					
		Fb/ Flux	6208,1	6228,7	6251,4	6225,1	6224,7					
	Prélèvements	Fb/ Flux	-	-	-	-	-					
ITALIA	Prezzi franco-frontiera	Lit	83697	83935	83935	85747	86252					
		Fb/ Flux	6695,8	6714,8	6714,8	6859,7	6900,1					
	Prelievi	Fb/ Flux	-	-	-	-	-					
NEDERLAND	Prijsen franco-grens	Fl	390,03	390,03	390,03	390,03	435,48					
		Fb/ Flux	5387,2	5387,2	5387,2	5387,2	6014,9					
	Heffingen	Fb/ Flux	- 1)	- 1)	- 1)	- 1)	- 1)					

1) Marchandise accompagnée d'un document D.D.4 certifiant que le montant compensatoire est perçu (Règl. 9/65/CEE et 12/65/CEE)
Waren begleitet von einem Dokument D.D.4, aus dem sich ergibt, dass eine Ausgleichsabgabe erhoben wird (Verordn. 9/65/EWG und 12/65/EWG)
Merce accompagnata dal certificato modello D.D.4, attestante che l'importo di compensazione è stato riscosso (Reg. 9/65/CEE e Reg. 12/65/CEE)
Goederen vergezeld van een document D.D.4 waaruit blijkt, dat het compenserend bedrag geheven werd (Verord. 9/65/EEG en 12/65/EEG)

2) Valable à partir du : Gültig ab : Valido a partiro dal : Geldig vanaf : 5.6.1967

PRIX DE SEUIL PRIX FRANCO FRONTIERE PRELEVEMENTS INTRACOMMUNAUTAIRES
 SCHWELLENPREISE FREI-GRENZE-PREISE INNERGEMEINSCHAFTLICHE ABSCHÖPFUNGEN
 PREZZI D'ENTRATA PREZZI FRANCO-FRONTIERA PRELIEVI INTRACOMUNITARI
 DREMPELPRIJZEN PRIJZEN FRANCO-GRENS INTRACOMMUNAUTAIRE HEFFINGEN

PRODUITS LAITIERS
 MILCHERZEUGNISSE
 PROD. LATT.-CAS.
 ZUIVELPRODUCTEN

Pour importations vers : Für Einfuhren nach : Per importazioni verso : Voor invoeren naar :

U.E.B.L. / B.L.E.U.

100 Kg

Provenance Herkunft Provenienza Herkomst	Description - Beschreibung Descrizione - Omschrijving	1 9 6 7											
		MAI					JUN			JUL			
		1-7	8-14	15-21	22-28	29-4	5-11	12-18	19-25	26-2	3-9		
PG 06: Gorgonzola et fromages du même groupe Gorgonzola e formaggi dello stesso gruppo		Gorgonzola und Käse derselben Gruppe Gorgonzola en kaassoorten van dezelfde groep											
Prix de seuil / Schwellenpreise : U.E.B.L. Prezzi d'entrata/Drempelprijzen : B.L.E.U.		Fb/ Flux	5.587,1										
DEUTSCHLAND (BR)	Frei-Grenze-Preise	DM	480,70	480,70	480,70	480,70	480,70	480,70	480,70	480,70	480,70	480,70	480,70
		Fb/ Flux	6008,8	6008,8	6008,8	6008,8	6008,8	6008,8	6008,8	6008,8	6008,8	6008,8	6008,8
	Abschöpfungen	Fb/ Flux	-	-	-	-	-	-	-	-	-	-	-
FRANCE	Prix franco frontière	Ff	657,67	657,67	655,67	655,67	653,67	653,67	653,67	653,67	661,67	661,67	
		Fb/ Flux	6660,6	6660,6	6640,3	6640,3	6620,0	6620,0	6620,0	6620,0	6701,1	6701,1	
	Prélèvements	Fb/ Flux	-	-	-	-	-	-	-	-	-	-	
ITALIA	Prezzi franco-frontiera	Lit	76.081	76.081	76.081	76.081	76.557	76.557	76.557	76.557	76.557	76.557	
		Fb/ Flux	6086,5	6086,5	6086,5	6086,5	6124,6	6124,6	6124,6	6124,6	6124,6	6124,6	
	Prelievi	Fb/ Flux	-	-	-	-	-	-	-	-	-	-	
NEDERLAND	Prijzen franco-grens	F1	448,80	448,80	448,80	448,80	448,80	448,80	448,80	448,80	448,80	448,71 ³⁾	
		Fb/ Flux	6198,9	6198,9	6198,9	6198,9	6198,9	6198,9	6198,9	6198,9	6198,9	6197,6	
	Heffingen	Fb/ Flux	-	-	-	-	-	-	-	-	-	- ³⁾	
PG 08: Emmental et fromages du même groupe Emmental e formaggi dello stesso gruppo		Emmental und Käse derselben Gruppe Emmental en kaassoorten van dezelfde groep											
Prix de seuil / Schwellenpreise : U.E.B.L. Prezzi d'entrata/Drempelprijzen : B.L.E.U.		Fb/ Flux	5.500,0					6.225,0 ²⁾					
DEUTSCHLAND (BR)	Frei-Grenze-Preise	DM	474,88	474,88	475,85	475,85	477,31	477,31	480,70	480,70	482,16	482,16	
		Fb/ Flux	5936,0	5936,0	5948,1	5948,1	5966,4	5966,4	5966,4	5966,4	6027,0	6027,0	
	Abschöpfungen	Fb/ flux	-	-	-	-	-	-	-	-	-	-	
FRANCE	Prix franco frontière	Ff	612,67	612,67	616,67	616,67	614,67	614,67	615,67	615,67	611,67	611,67	
		Fb/ Flux	6204,8	6204,8	6245,3	6245,3	6225,1	6225,1	6235,2	6235,2	6194,7	6194,7	
	Prélèvements	Fb/ Flux	-	-	-	-	-	-	-	-	-	-	
ITALIA	Prezzi franco-frontiera	Lit	85.839	85.839	85.839	85.839	84.887	84.887	86.791	86.791	87.743	87.743	
		Fb/ Flux	6867,1	6867,1	6867,1	6867,1	6791,0	6791,0	6943,3	6943,3	7019,4	7019,4	
	Prelievi	Fb/ Flux	-	-	-	-	-	-	-	-	-	-	
NEDERLAND	Prijzen franco-grens	F1	390,03	390,03	390,03	390,03	390,03	442,47	442,47	442,47	442,47	442,38 ³⁾	
		Fb/ Flux	5387,2	5387,2	5387,2	5387,2	5387,2	6111,5	6111,5	6111,5	6111,5	6110,2	
	Heffingen	Fb/ Flux	- ¹⁾	- ¹⁾	- ¹⁾	- ¹⁾	- ¹⁾	- ¹⁾	- ¹⁾	- ¹⁾	- ¹⁾	- ¹⁾³⁾	

- 1) Marchandise accompagnée d'un document D.D.4 certifiant que le montant compensatoire est perçu (Règl. 9/65/CEE et 12/65/CEE).
 Waren begleitet von einem Dokument D.D.4, aus dem sich ergibt, dass eine Ausgleichsabgabe erhoben wird (Verordn. 9/65/EWG und 12/65/EEG).
 Merce accompagnata dal certificato modello D.D.4, attestante che l'importo di compensazione è stato riscosso (Reg. 9/65/CEE e Reg. 12/65/CEE).
 Goederen vergezeld van een document D.D.4 waaruit blijkt, dat het compenserend bedrag geheven werd (Verord. 9/65/EEG en 12/65/EEG).
- 2) Valable à partir du : Gültig ab : Valido a partire dal : Geldig vanaf 5/6/67
- 3) Valable à partir du : Gültig ab : Valido a partire dal : Geldig vanaf 1/7/67

PRIX DE SEUIL
SCHWELLENPREISE
PREZZI D'ENTRATA
DREMPELPRIJZEN

PRIX FRANCO FRONTIERE
FREI-GRENZE-PREISE
PREZZI FRANCO-FRONTIERA
PRIJZEN FRANCO-GRENS

PRELEVEMENTS INTRACOMMUNAUTAIRES
INNERGEMEINSCHAFTLICHE ABSCHÖPFUNGEN
PRELIEVI INTRACOMUNITARI
INTRACOMMUNAUTAIRE HEFFINGEN

PRODUITS LAITIERS
MILCHERZEUGNISSE
PROD. LATT.-CAS.
ZUIVELPRODUCTEN

Pour importations vers : Für Einfuhren nach : Per importazioni verso : Voor invoeren naar :

U.E.B.L. / B.L.E.U.

100 Kg

Provenance Herkunft Provenienza Herkomst	Description - Beschreibung Descrizione - Omschrijving	1967										
		FEB	MAR	APR	MAI	JUN	JUL	AUG	SEP	OCT	NOV	
PG 09 : Gouda et fromages du même groupe Gouda e formaggi dello stesso gruppo		Gouda und Käse derselben Gruppe Gouda en kaassoorten van dezelfde groep										
Prix de seuil / Schwellenpreise : U.E.B.L. Prezzi d'entrata/Drempelprijzen : B.L.E.U.		Fb/Flux	5537,0				5696,0					
DEUTSCHLAND (BR)	Frei-Grenze-Preise	DM	359,96	366,13	370,44	372,56	364,14					
		Fb/Flux	4499,5	4576,6	4630,5	4657,0	4551,7					
	Abschöpfungen	Fb/Flux	912,5	844,7	959,7	914,0	1015,6					
		Fb/Flux										
FRANCE	Prix franco frontière	Ff	568,49	568,67	569,47	574,02	572,17					
		Fb/Flux	5757,4	5759,2	5767,3	5813,4	5794,7					
	Prélèvements	Fb/Flux	-	-	-	-	-					
		Fb/Flux										
ITALIA	Prezzi franco-frontiera	Lit	72984	71607	70274	67492	66244					
		Fb/Flux	5838,7	5728,6	5621,9	5399,4	5299,5					
	Prelievi	Fb/Flux	-	-	15,3	171,6	271,5					
		Fb/Flux										
NEDERLAND	Prijzen franco-grens	Fl	337,75	337,75	342,87	345,35	341,74					
		Fb/Flux	4665,1	4665,1	4735,8	4770,1	4720,2					
	Heffingen	Fb/Flux	314,7 ¹⁾	314,7 ¹⁾	600,6 ¹⁾	584,9 ¹⁾	634,8 ¹⁾					
		Fb/Flux										
PG 10 : Saint-Paulin et fromages du même groupe Saint-Paulin e formaggi dello stesso gruppo		Saint-Paulin und Käse derselben Gruppe Saint-Paulinen kaassoorten van dezelfde groep										
Prix de seuil / Schwellenpreise : U.E.B.L. Prezzi d'entrata/Drempelprijzen : B.L.E.U.		Fb/Flux	5312,5				5650,0					
DEUTSCHLAND (BR)	Frei-Grenze-Preise	DM	393,40	393,40	429,61	432,20	432,20					
		Fb/Flux	4917,5	4917,5	5370,2	5402,5	5402,5					
	Abschöpfungen	Fb/Flux	270,0	270,0	132,3	122,5	122,5					
		Fb/Flux										
FRANCE	Prix franco frontière	Ff	583,67	583,67	583,67	583,67	583,67					
		Fb/Flux	5911,1	5911,1	5911,1	5911,1	5911,1					
	Prélèvements	Fb/Flux	-	-	-	-	-					
		Fb/Flux										
ITALIA	Prezzi franco-frontiera	Lit	76404	75712	73796	73225	73225					
		Fb/Flux	6112,3	6057,0	5903,7	5858,0	5858,0					
	Prelievi	Fb/Flux	-	-	-	-	-					
		Fb/Flux										
NEDERLAND	Prijzen franco-grens	Fl	377,71	377,71	389,36	402,68	402,68					
		Fb/Flux	5217,0	5217,0	5377,9	5561,9	5561,9					
	Heffingen	Fb/Flux	- 1)	- 1)	52,7 ¹⁾	- 1)	- 1)					
		Fb/Flux										

1) Marchandise accompagnée d'un document D.D.4 certifiant que le montant compensatoire est perçu (Règl. 9/65/CEE et 12/65/CEE)
Waren begleitet von einem Dokument D.D.4, aus dem sich ergibt, dass eine Ausgleichsabgabe erhoben wird (Verordn. 9/65/EWG und 12/65/EWG)
Merce accompagnata dal certificato modello D.D.4, attestante che l'importo di compensazione è stato riscosso (Reg. 9/65/CEE e Reg. 12/65/CEE)
Goederen vergezeld van een document D.D.4 waaruit blijkt, dat het compenserend bedrag geheven werd (Verord. 9/65/EEG en 12/65/EEG)

PRIX DE SEUIL
SCHWELLENPREISE
PREZZI D'ENTRATA
DREMPELPRIJZEN

PRIX FRANCO FRONTIERE
FREI-GRENZE-PREISE
PREZZI FRANCO-FRONTIERA
PRIJZEN FRANCO-GRENS

PRELEVEMENTS INTRACOMMUNAUTAIRES
INNERGEMEINSCHAFTLICHE ABSCHOPFUNGEN
PRELIEVI INTRACOMUNITARI
INTRACOMMUNAUTAIRE HEFFINGEN

PRODUITS LAITIERS
MILCHERZEUGNISSE
PROD. LATT.-CAS.
SUIVELPRODUCTEN

Pour importations vers : Für Einfuhren nach : Per importazioni verso : Voor invoeren naar :

U.E.B.L. / B.L.E.U.

100 Kg

Provenance Herkunft Provenienza Herkomst	Description - Beschreibung Descrizione - Omschrijving	1 9 6 7											
		MAY				JUN				JUL			
		1-7	8-14	15-21	22-28	29-4	5-11	12-18	19-25	26-2	3-9		
PG 09: Gouda et fromages du même groupe Gouda e formaggi dello stesso gruppo		Gouda und Käse derselben Gruppe Gouda en kaasorten van dezelfde groep											
Prix de seuil / Schwellenpreise : U.E.B.L. Prezzi d'entrata/Drempelprijzen : B.L.E.U.		Fb/ Flux	5.696,0										
DEUTSCHLAND (BR)	Frei-Grenze-Preise	DM	373,03	373,03	373,03	373,03	368,18	368,18	363,33	363,33	357,51	357,51	
	Abschöpfungen	Fb/ Flux	4662,9	4662,9	4662,9	4662,9	4602,3	4602,3	4541,6	4541,6	4468,9	4468,9	
		Fb/ Flux	908,1	908,1	908,1	908,1	968,7	968,7	1029,4	1029,4	1102,1	1102,1	
FRANCE	Prix franco frontière	Ff	571,67	571,67	576,67	576,67	572,67	572,67	572,67	572,67	569,67	569,67	
	Prélèvements	Fb/ Flux	5789,6	5789,6	5840,2	5840,2	5799,7	5799,7	5799,7	5799,7	5769,3	5769,3	
		Fb/ Flux	-	-	-	-	-	-	-	-	-	-	
ITALIA	Prezzi franco-frontiera	Lit	68.275	68.275	66.847	66.847	66.847	66.847	65.895	65.895	65.895	65.895	
	Prelievi	Fb/ Flux	5462,0	5462,0	5347,8	5347,8	5347,8	5347,8	5271,6	5271,6	5271,6	5271,6	
		Fb/ Flux	109,0	109,0	223,2	223,2	223,2	223,2	299,4	299,4	299,4	299,4	
NEDERLAND	Prijzen franco-grens	Fl	345,74	345,74	345,74	345,74	341,74	341,74	341,74	341,74	341,74	341,67 ²⁾	
	Heffingen	Fb/ Flux	4775,4	4775,4	4775,4	4775,4	4720,2	4720,2	4720,2	4720,2	4720,2	4719,2	
		Fb/ Flux	579,6 ¹⁾	579,6 ¹⁾	579,6 ¹⁾	579,6 ¹⁾	634,8 ¹⁾	634,8 ¹⁾	634,8 ¹⁾	634,8 ¹⁾	634,8 ¹⁾	635,8 ¹⁾²⁾	
PG 10: Saint-Paulin et fromages du même groupe Saint-Paulin e formaggi dello stesso gruppo		Saint-Paulin und Käse derselben Gruppe Saint-Paulin en kaasorten van dezelfde groep											
Prix de seuil / Schwellenpreise : U.E.B.L. Prezzi d'entrata/Drempelprijzen : B.L.E.U.		Fb/ Flux	5.650,0										
DEUTSCHLAND (BR)	Frei-Grenze-Preise	DM	432,20	432,20	432,20	432,20	432,20	432,20	432,20	432,20	432,20	432,20	
	Abschöpfungen	Fb/ Flux	5402,5	5402,5	5402,5	5402,5	5402,5	5402,5	5402,5	5402,5	5402,5	5402,5	
		Fb/ Flux	122,5	122,5	122,5	122,5	122,5	122,5	122,5	122,5	122,5	122,5	
FRANCE	Prix franco frontière	Ff	583,67	583,67	583,67	583,67	583,67	583,67	583,67	583,67	583,67	583,67	
	Prélèvements	Fb/ Flux	5911,1	5911,1	5911,1	5911,1	5911,1	5911,1	5911,1	5911,1	5911,1	5911,1	
		Fb/ Flux	-	-	-	-	-	-	-	-	-	-	
ITALIA	Prezzi franco-frontiera	Lit	73.225	73.225	73.225	73.225	73.225	73.225	73.225	73.225	73.225	73.225	
	Prelievi	Fb/ Flux	5858,0	5858,0	5858,0	5858,0	5858,0	5858,0	5858,0	5858,0	5858,0	5858,0	
		Fb/ Flux	-	-	-	-	-	-	-	-	-	-	
NEDERLAND	Prijzen franco-grens	Fl	402,68	402,68	402,68	402,68	402,68	402,68	402,68	402,68	402,68	402,60 ²⁾	
	Heffingen	Fb/ Flux	5561,9	5561,9	5561,9	5561,9	5561,9	5561,9	5561,9	5561,9	5561,9	5560,8	
		Fb/ Flux	- ¹⁾	- ¹⁾	- ¹⁾	- ¹⁾	- ¹⁾	- ¹⁾	- ¹⁾	- ¹⁾	- ¹⁾	- ¹⁾²⁾	

- 1) Marchandise accompagnée d'un document D.D.4 certifiant que le montant compensatoire est perçu (Règl. 9/65/CEE et 12/65/CEE).
Waren begleitet von einem Dokument D.D.4, aus dem sich ergibt, dass eine Ausgleichsabgabe erhoben wird (Verord. 9/65/EWG und 12/65/EEG).
Merce accompagnata dal certificato modello D.D.4, attestante che l'importo di compensazione è stato riscosso (Reg. 9/65/CEE e Reg. 12/65/CEE).
Goederen vergezeld van een document D.D.4 waaruit blijkt, dat het compenserend bedrag geheven werd (Verord. 9/65/EEG en 12/65/EEG).
- 2) Valable à partir du : Gültig ab : Valida a partire dal : Geldig vanaf : 1/7/67

PRIX DE SEUIL
SCHWELLENPREISE
PREZZI D'ENTRATA
DREMPELPRIJZEN

PRIX FRANCO FRONTIERE
FREI-GRENZE-PREISE
PREZZI FRANCO-FRONTIERA
PRIJZEN FRANCO-GRENS

PRELEVEMENTS INTRACOMMUNAUTAIRES
INNERGEMEINSCHAFTLICHE ABSCHÖPFUNGEN
PRELIEVI INTRACOMUNITARI
INTRACOMMUNAUTAIRE HEFFINGEN

PRODUITS LAITIERS
MILCHERZEUGNISSE
PROD. LATT.-CAS.
ZUIVELPRODUCTEN

Pour importations vers : Für Einfuhren nach : Per importazioni verso : Voor invoeren naar :

U.E.B.L. / B.L.E.U.

100 Kg

Provenance Herkunft Provenienza Herkomst	Description - Beschreibung Descrizione - Omschrijving	1967											
		FEB	MAR	APR	MAI	JUN	JUL	AUG	SEP	OCT	NOV		
PG 11 : Camembert et fromages du même groupe Camembert e formaggi dello stesso gruppo		Camembert und Käse derselben Gruppe Camembert en kaassoorten van dezelfde groep											
Prix de seuil / Schwellenpreise : U.E.B.L. Prezzi d'entrata/Drempelprijzen : B.L.E.U.		Fb/ Flux	5948,4				6025,0						
DEUTSCHLAND (BR)	Frei-Grenze-Preise	DM	524,40	527,62	530,83	561,32	558,59						
	Abschöpfungen	Fb/ Flux	6555,0	6595,3	6635,4	7016,5	6982,3						
		Fb/ Flux	-	-	-	-	-						
FRANCE	Prix franco frontière	Ff	616,47	624,21	636,47	636,47	631,27						
	Prélèvements	Fb/ Flux	6243,3	6321,7	6445,8	6445,8	6393,2						
		Fb/ Flux	-	-	-	-	-						
ITALIA	Prezzi franco-frontiera	Lit	76914	73701	71416	70845	70845						
	Prelievi	Fb/ Flux	6153,1	5896,1	5713,3	5667,6	5667,6						
		Fb/ Flux	-	-	-	-	-						
NEDERLAND	Prijzen franco-grens	Fl	422,46	422,46	427,63	428,00	428,00						
	Heffingen	Fb/ Flux	5835,1	5835,1	5906,5	5911,6	5911,6						
		Fb/ Flux	-	-	-	-	-						
PG 13 : Lactose		Laktose											
Lattosio		Melksuiker											
Prix de seuil / Schwellenpreise : U.E.B.L. Prezzi d'entrata/Drempelprijzen : B.L.E.U.		Fb/ Flux	2012,5				2150,0						
DEUTSCHLAND (BR)	Frei-Grenze-Preise	DM	146,05	146,05	146,05	146,05	146,05						
	Abschöpfungen	Fb/ Flux	1825,6	1825,6	1825,6	1825,6	1825,6						
		Fb/ Flux	13,2	13,2	0,9	-	-						
FRANCE	Prix franco frontière	Ff	192,23	194,27	194,27	194,27	194,27						
	Prélèvements	Fb/ Flux	1946,8	1967,5	1967,5	1967,5	1967,5						
		Fb/ Flux	-	-	-	-	-						
ITALIA	Prezzi franco-frontiera	Lit	34449	35741	35741	35741	34948						
	Prelievi	Fb/ Flux	2755,9	2859,3	2859,3	2859,3	2795,8						
		Fb/ Flux	-	-	-	-	-						
NEDERLAND	Prijzen franco-grens	Fl	111,24	111,24	111,24	111,24	111,24						
	Heffingen	Fb/ Flux	1536,5	1536,5	1536,5	1536,5	1536,5						
		Fb/ Flux	302,3	302,3	20,2	-	-						

PRIX DE SEUIL PRIX FRANCO FRONTIERE PRELEVEMENTS INTRACOMMUNAUTAIRES
 SCHWELLENPREISE FREI-GRENZE-PREISE INNERGEMEINSCHAFTLICHE ABSCHÖPFUNGEN
 PREZZI D'ENTRATA PREZZI FRANCO-FRONTIERA PRELIEVI INTRACOMUNITARI
 DREMPELPRIJZEN PRIJZEN FRANCO-GRENS INTRACOMMUNAUTAIRE HEFFINGEN

PRODUITS LAITIERS
 MILCHERZEUGNISSE
 PROD. LATT.-CAS.
 ZUIVELPRODUCTEN

Pour importations vers : Für Einfuhren nach : Per importazioni verso : Voor invoeren naar :

U.E.B.L. / B.L.E.U.

100 Kg

Provenance Berkunft Provenienza Herkomst	Description - Beschreibung Descrizione - Omschrijving	1967										
		MAI				JUN				JUL		
		1-7	8-14	15-21	22-28	29-4	5-11	12-18	19-25	26-2	3-9	
PG 11:	Camembert et fromages du même groupe Camembert e formaggi dello stesso gruppo					Camembert und Käse derselben Gruppe				Camembert en kaasorten van dezelfde groep		
Prix de seuil / Schwellenpreise : U.E.B.L. Prezzi d'entrata/Drempelprijzen : B.L.E.U.	Fb/ Flux	6,025,0										
DEUTSCHLAND (BR)	Frei-Grenze-Preise	DM	560,63	560,63	561,79	561,79	562,37	562,37	556,55	556,55	555,97	555,97
		Fb/ Flux	7007,9	7007,9	7022,4	7022,4	7029,6	7029,6	6956,9	6956,9	6949,6	6949,6
	Abschöpfungen	Fb/ Flux	-	-	-	-	-	-	-	-	-	-
FRANCE	Prix franco frontière	Ff	636,47	636,47	636,47	636,47	636,47	636,47	632,47	632,47	646,47	616,47
		Fb/ Flux	6445,8	6445,8	6445,8	6445,8	6445,8	6445,8	6405,3	6405,3	6243,3	6243,3
	Prélèvements	Fb/ Flux	-	-	-	-	-	-	-	-	-	-
ITALIA	Prezzi franco-frontiera	Lit	70.845	70.845	70.845	70.845	70.845	70.845	70.845	70.845	70.845	70.845
		Fb/ Flux	5667,6	5667,6	5667,6	5667,6	5667,6	5667,6	5667,6	5667,6	5667,6	5667,6
	Prelievi	Fb/ Flux	-	-	-	-	-	-	-	-	-	-
NEDERLAND	Prijzen franco-grens	Ff	428,00	428,00	428,00	428,00	428,00	428,00	428,00	428,00	428,00	427,92 ¹⁾
		Fb/ Flux	5911,6	5911,6	5911,6	5911,6	5911,6	5911,6	5911,6	5911,6	5911,6	5910,5
	Heffingen	Fb/ Flux	-	-	-	-	-	-	-	-	-	- ¹⁾
PG 13:	Lactose	Laktose				Lattosio				Melksuiker		
Prix de seuil / Schwellenpreise : U.E.B.L. Prezzi d'entrata/Drempelprijzen : B.L.E.U.	Fb/ Flux	2,150,0										
DEUTSCHLAND (BR)	Frei-Grenze-Preise	DM	146,05	146,05	146,05	146,05	146,05	146,05	146,05	146,05	146,05	146,05
		Fb/ Flux	1825,6	1825,6	1825,6	1825,6	1825,6	1825,6	1825,6	1825,6	1825,6	1825,6
	Abschöpfungen	Fb/ Flux	-	-	-	-	-	-	-	-	-	-
FRANCE	Prix franco frontière	Ff	194,27	194,27	194,27	194,27	194,27	194,27	194,27	194,27	194,27	194,27
		Fb/ Flux	1967,5	1967,5	1967,5	1967,5	1967,5	1967,5	1967,5	1967,5	1967,5	1967,5
	Prélèvements	Fb/ Flux	-	-	-	-	-	-	-	-	-	-
ITALIA	Prezzi franco-frontiera	Lit	35.741	35.741	35.741	35.741	35.741	35.741	35.741	35.741	30.981	30.981
		Fb/ Flux	2859,3	2859,3	2859,3	2859,3	2859,3	2859,3	2859,3	2859,3	2478,5	2478,5
	Prelievi	Fb/ Flux	-	-	-	-	-	-	-	-	-	-
NEDERLAND	Prijzen franco-grens	Ff	111,24	111,24	111,24	111,24	111,24	111,24	111,24	111,24	111,24	109,88 ¹⁾
		Fb/ Flux	1536,5	1536,5	1536,5	1536,5	1536,5	1536,5	1536,5	1536,5	1536,5	1517,7
	Heffingen	Fb/ Flux	-	-	-	-	-	-	-	-	-	- ¹⁾

1) Valable à partir du : Gültig ab : Valido a partire dal : Geldig vanaf : 1/7/67

PRIX DE SEUIL
SCHWELLENPREISE
PREZZI D'ENTRATA
DREMPELPRIJZEN

PRIX FRANCO FRONTIERE
FREI-GRENZE-PREISE
PREZZI FRANCO-FRONTIERA
PRIJZEN FRANCO-GRENS

PRELEVEMENTS INTRACOMMUNAUTAIRES
INNERGEMEINSCHAFTLICHE ABSCHÖPFUNGEN
PRELIEVI INTRACOMUNITARI
INTRACOMMUNAUTAIRE HEFFINGEN

PRODUITS LAITIERS
MILCHERZEUGNISSE
PROD. LATT.-CAS.
ZUIVELPRODUCTEN

Pour importations vers : Für Einfuhren nach : Per importazioni verso : Voor invoeren naar :

U.E.B.L. / B.L.E.U.

100 Kg

Provenance Herkunft Provenienza Herkomst	Description - Beschreibung Descrizione - Omschrijving	1 9 6 7																			
		FEB	MAR	APR	MAI	JUN	JUL	AUG	SEP	OCT	NOV										
PG 14 :	Beurre	Butter	Burro	Boter																	
A. BELGIQUE / BELGIE																					
Prix de seuil / Schwellenpreise : Belgique Prezzi d'entrata/Drempelprijzen : België		Fb	10363,0					10363,0													
DEUTSCHLAND (BR)	Frei-Grenze-Preise	DM	664,03	664,03	664,03	664,03	664,03														
		Fb	8300,4	8300,4	8300,4	8300,4	8300,4														
	Abschöpfungen	Fb	1812,6	1812,6	1812,6	1812,6	1812,6														
FRANCE	Prix franco frontière	Ff	861,03	862,67	862,00	870,38	866,44														
		Fb	8720,1	8736,7	8729,9	8814,8	8774,8														
	Prélèvements	Fb	1396,6	1373,6	1383,1	1295,3	1323,8														
ITALIA	Prezzi franco-frontiera	Lit	93221	91976	90253	89551	90092														
		Fb	7457,7	7358,1	7220,3	7164,0	7207,2														
	Prelievi	Fb	2655,3	2737,5	2892,7	2931,5	2887,7														
LUXEMBOURG	Prix franco frontière	Flux	8918,9	8918,9	9104,6	9117,9	9117,9														
		Fb	8918,9	8918,9	9104,6	9117,9	9117,9														
	Prélèvements	Fb	- 1)	- 1)	- 1)	- 1)	- 1)														
NEDERLAND	Prijsen franco-grens	Ff	532,57	567,82	580,68	580,68	580,68														
		Fb	7355,9	7842,7	8020,4	8020,4	8020,4														
	Heffingen	Fb	2020,6	1533,8	1699,8	1724,4	1724,4														
B. LUXEMBOURG																					
Prix de seuil / Schwellenpreise : Luxembourg Prezzi d'entrata/Drempelprijzen		Flux	9376,0					9562,5													
BELGIQUE / BELGIE	Prix franco frontière- Prijsen franco-grens	Fb	9906,7	9913,5	9904,2	9903,5	9903,5														
		Flux	9906,7	9913,5	9904,2	9903,5	9903,5														
	Prélèvements-Heffingen	Flux														
DEUTSCHLAND (BR)	Frei-Grenze-Preise	DM	664,03	664,03	664,03	664,03	664,03														
		Flux	8300,4	8300,4	8300,4	8300,4	8300,4														
	Abschöpfungen	Flux														
FRANCE	Prix franco frontière	Ff	861,03	862,67	862,00	870,38	866,44														
		Flux	8720,1	8736,7	8729,9	8814,8	8774,8														
	Prélèvements	Flux														
ITALIA	Prezzi franco-frontiera	Lit	93221	91976	90253	89551	90092														
		Flux	7457,7	7358,1	7220,3	7164,0	7207,2														
	Prelievi	Flux														
NEDERLAND	Prijsen franco-grens	Ff	532,57	567,82	580,68	580,68	580,68														
		Flux	7355,9	7842,7	8020,4	8020,4	8020,4														
	Heffingen	Flux														

1) Marchandise accompagnée d'un document D.D.4 certifiant que le montant compensatoire est perçu (Règl. 9/65/CEE et 12/65/CEE)
Waren begleitet von einem dokument D.D.4, aus dem sich ergibt, dass eine Ausgleichsabgabe erhoben wird (Verord. 9/65/EWG und 12/65/EWG)
Merce accompagnata dal certificato modello D.D.4, attestante che l'importo di compensazione è stato riscosso (Reg. 9/65/CEE e 12/65/CEE)
Goederen vergezeld van een document D.D.4 waaruit blijkt, dat het compenserend bedrag geheven werd (Verord. 9/12/EEG en 12/65/EEG)

PRIX DE SEUIL
SCHWELLENPREISE
PREZZI D'ENTRATA
DREMPELPRIJZEN

PRIX FRANCO FRONTIERE
FREI-GRENZE-PREISE
PREZZI FRANCO-FRONTIERA
PRIJZEN FRANCO-GRENS

PRELEVEMENTS INTRACOMMUNAUTAIRES
INNERGEMEINSCHAFTLICHE ABSCHÖPFUNGEN
PRELIEVI INTRACOMUNITARI
INTRACOMMUNAUTAIRE HEFFINGEN

PRODUITS LAITIERS
MILCHERZEUGNISSE
PROD. LATT.-CAS.
ZUIVELPRODUCTEN

Pour importations vers : Für Einfuhren nach : Per importazioni verso : Voor invoeren naar :

U.E.B.L. / B.L.E.U.

100 Kg

Provenance Herkunft Provenienza Herkomst	Description - Beschreibung Descrizione - Omschrijving	1 9 6 7										
		MAI					JUN					JUL
		1-7	8-14	15-21	22-28	29-4	5-11	12-18	19-25	26-2	3-9	
PG 14:	Beurre	Butter					Burro					Boter
A. BELGIQUE / BELGIE												
Prix de seuil / Schwellenpreise : Belgique Prezzi d'entrata/Drempelprijzen : België		Fb	10.363,0									
DEUTSCHLAND (BR)	Frei-Grenze-Preise	DM	664,03	664,03	664,03	664,03	664,03	664,03	664,03	664,03	664,03	664,03
	Abchöpfungen	Fb	8300,4	8300,4	8300,4	8300,4	8300,4	8300,4	8300,4	8300,4	8300,4	8300,4
FRANCE	Prix franco frontière	Ff	870,67	870,67	870,67	870,67	867,67	867,67	864,67	864,67	862,67	868,67
	Prélèvements	Fb	8817,7	8817,7	8817,7	8817,7	8787,3	8787,3	8756,9	8756,9	8797,5	8797,5
ITALIA	Prezzi franco-frontiera	Lit	88193	88193	89675	89675	90639	90639	90157	90157	88711	88711
	Prelievi	Fb	7135,4	7135,4	7174,0	7174,0	7251,1	7251,1	7212,6	7212,6	7096,9	7096,9
LUXEMBOURG	Prix franco frontière	Flux	9117,9	9117,9	9117,9	9117,9	9117,9	9117,9	9117,9	9117,9	9117,9	9117,9
	Prélèvements	Fb	- 1)	- 1)	- 1)	- 1)	- 1)	- 1)	- 1)	- 1)	- 1)	- 1)
NEDERLAND	Prijzen franco-grens	Fl	580,68	580,68	580,68	580,68	580,68	580,68	580,68	580,68	580,68	580,62 ²⁾
	Heffingen	Fb	8020,4	8020,4	8020,4	8020,4	8020,4	8020,4	8020,4	8020,4	8020,4	8019,6
		Fb	1724,4 ¹⁾	1724,4 ¹⁾	1724,4 ¹⁾	1724,4 ¹⁾	1724,4 ¹⁾	1724,4 ¹⁾	1724,4 ¹⁾	1724,4 ¹⁾	1724,4 ¹⁾	1725,2 ¹⁾
B. LUXEMBOURG												
Prix de seuil / Schwellenpreise : Luxembourg Prezzi d'entrata/Drempelprijzen : Luxemburg		Flux	9.562,5									
BELGIQUE / BELGIE	Prix franco frontière- Prijzen franco-grens	Fb	9903,5	9903,5	9903,5	9903,5	9903,5	9903,5	9903,5	9903,5	9903,5	9903,5
	Prélèvements-Heffingen	Flux
DEUTSCHLAND (BR)	Frei-Grenze-Preise	DM	664,03	664,03	664,03	664,03	664,03	664,03	664,03	664,03	664,03	664,03
	Abchöpfungen	Flux	8300,4	8300,4	8300,4	8300,4	8300,4	8300,4	8300,4	8300,4	8300,4	8300,4
FRANCE	Prix franco frontière	Ff	870,67	870,67	870,67	870,67	867,67	867,67	864,67	864,67	862,67	868,67
	Prélèvements	Flux	8817,7	8817,7	8817,7	8817,7	8787,3	8787,3	8756,9	8756,9	8797,5	8797,5
ITALIA	Prezzi franco-frontiera	Lit	88.193	88.193	89.675	89.675	90.639	90.639	90.157	90.157	88.711	88.711
	Prelievi	Flux	7135,4	7135,4	7174,0	7174,0	7251,1	7251,1	7212,6	7212,6	7096,9	7096,9
NEDERLAND	Prijzen franco-grens	Fl	580,68	580,68	580,68	580,68	580,68	580,68	580,68	580,68	580,68	580,62 ²⁾
	Heffingen	Flux	8020,4	8020,4	8020,4	8020,4	8020,4	8020,4	8020,4	8020,4	8020,4	8019,6
		Flux

- 1) Marchandise accompagnée d'un document D.D.4 certifiant que le montant compensatoire est perçu (Règl. 9/65/CEE et 12/65/CEE). Waren begleitet von einem Dokument D.D.4, aus dem sich ergibt, dass eine Ausgleichsabgabe erhoben wird. (Verord. 9/65/EEG und 12/65/EEG). Merce accompagnata dal certificato modello D.D.4, attestante che l'importo di compensazione è stato riscosso (Reg. 9/65/CEE et Reg. 12/65/CEE). Goederen vergezeld van een document D.D.4 waaruit blijkt, dat het compenserend bedrag geheven werd (Verord. 9/65/EEG en 12/65/EEG).
- 2) Valable à partir du : Gültig ab : Valido a partire dal : Geldig vanaf : 1/7/67

PRIX DE SEUIL
SCHWELLENPREISE
PREZZI D'ENTRATA
DREMPELPRIJZEN

PRIX FRANCO FRONTIERE
FREI-GRENZE-PREISE
PREZZI FRANCO-FRONTIERA
PRIJZEN FRANCO-GRENS

PRELEVEMENTS INTRACOMMUNAUTAIRES
INNERGEMEINSCHAFTLICHE ABSCHÖPFUNGEN
PRELIEVI INTRACOMUNITARI
INTRACOMMUNAUTAIRE HEFFINGEN

PRODUITS LAITIERS
MILCHERZEUGNISSE
PROD. LATT.-CAS.
ZUIVELPRODUCTEN

Pour importations vers : Für Einfuhren nach : Per importazioni verso : Voor invoeren naar :

U.E.B.L. / B.L.E.U.

100 Kg

Provenance Herkunft Provenienza Herkomst	Description - Beschreibung Descrizione - Omschrijving		1967											
			FEB	MAR	APR	MAI	JUN	JUL	AUG	SEP	OCT	NOV		
CHE : Cheddar														
Prix de seuil / Schwellenpreise : U.E.B.L. Prezzi d'entrata/Drempelprijzen : B.L.E.U.			Fb/ Flux	3813,0			3813,0			5075,0 2)				
DEUTSCHLAND (BR)	Frei-Grenze-Preise Abschöpfungen	DM	328,27	344,90	344,90	335,20	329,06							
		Fb/ Flux	4103,4	4311,3	4311,3	4190,0	4113,2							
		Fb/ Flux	-	-	-	-	-							
FRANCE	Prix franco frontière Prélèvements	Ff	555,28	539,93	536,54	523,70	527,37							
		Fb/ Flux	5623,6	5468,1	5433,8	5303,8	5340,9							
		Fb/ Flux	-	-	-	-	-							
ITALIA	Prezzi franco-frontiera Prelievi	Lit	43668	43668	43668	43668	56391							
		Fb/ Flux	3493,4	3493,4	3493,4	3493,4	4511,3							
		Fb/ Flux	194,6	194,6	194,6	194,6	25,9							
NEDERLAND	Prijzen franco-grens Heffingen	F1	369,71	372,03	380,37	382,86	379,70							
		Fb/ Flux	5106,5	5138,6	5253,8	5288,1	5244,5							
		Fb/ Flux	- 1)	- 1)	- 1)	- 1)	- 1)							
TIL : Tilsit			Tilsiter			Tilsit			Tilsit					
Prix de seuil / Schwellenpreise : U.E.B.L. Prezzi d'entrata/Drempelprijzen : B.L.E.U.			Fb/ Flux	5537,0			5696,0							
DEUTSCHLAND (BR)	Frei-Grenze-Preise Abschöpfungen	DM	357,37	361,67	368,85	371,58	371,98							
		Fb/ Flux	4467,2	4520,9	4610,6	4644,8	4649,8							
		Fb/ Flux	960,0	885,6	946,0	956,6	946,5							
FRANCE	Prix franco frontière Prélèvements	Ff	547,64	547,64	552,97	559,07	559,07							
		Fb/ Flux	5546,2	5546,2	5600,2	5662,0	5662,0							
		Fb/ Flux	-	-	-	-	-							
ITALIA	Prezzi franco-frontiera Prelievi	Lit	66781	66781	68817	68962	68962							
		Fb/ Flux	5342,5	5342,5	5505,3	5517,0	5517,0							
		Fb/ Flux	69,5	69,5	55,0	54,0	54,0							
NEDERLAND	Prijzen franco-grens Heffingen	F1	310,92	310,92	344,37	346,76	346,76							
		Fb/ Flux	4294,5	4294,5	4756,5	4789,5	4789,5							
		Fb/ Flux	685,3 ¹⁾	685,3 ¹⁾	573,5 ¹⁾	565,5 ¹⁾	565,5 ¹⁾							

1) Marchandise accompagnée d'un document D.D.4 certifiant que le montant compensatoire est perçu (Règl. 9/65/CEE et 12/65/CLE)
Waren begleitet von einem Dokument D.D.4, aus dem sich ergibt, dass eine Ausgleichsabgabe erhoben wird (Verord. 9/65/EWG en 12/65/EWU)
Merce accompagnata dal certificato modello D.D.4, attestante che l'importo di compensazione è stato riscosso (Reg. 9/65/CEE e 12/65/CEE)
Goederen vergezeld van een document D.D.4 waaruit blijkt; dat het compenserend bedrag geheven werd (Verord. 9/65/EEG en 12/65/EEG)

2) Valable à partir du : Gültig ab : Valido a partire dal : Geldig vanaf 5/6/67

PRIX DE SEUIL
SCHWELLENPREISE
PREZZI D'ENTRATA
DREMPELPRIJZEN

PRIX FRANCO FRONTIERE
FREI-GRENZE-PREISE
PREZZI FRANCO-FRONTIERA
PRIJZEN FRANCO-GRENS

PRELEVEMENTS INTRACOMMUNAUTAIRES
INNERGEMEINSCHAFTLICHE ABSCHÖPFUNGEN
PRELIEVI INTRACOMUNITARI
INTRACOMMUNAUTAIRE HEFFINGEN

PRODUITS LAITIERS
MILCHERZEUGNISSE
PROD. LATT. - CAS.
ZUIVELPRODUCTEN

Pour importations vers : Für Einfuhren nach : Per importazioni verso : Voor invoeren naar :

U.E.B.L. / B.L.E.U.

100 Kg

Provenance Herkunft Provenienza Herkomst	Description - Beschreibung Descrizione - Omschrijving	1 9 6 7										
		MAI				JUN				JUL		
		1-7	8-14	15-21	22-28	29-4	5-11	12-18	19-25	26-2	3-9	
CHE: C h e d d a r												
Prix de seuil / Schwellenpreise : U.E.B.L. Prezzi d'entrata/Drempelprijzen : B.L.E.U.		Fb/ Flux	3813,0				5075,0 ²⁾					
DEUTSCHLAND (BR)	Frei-Grenze-Preise	DM	335,20	335,20	335,20	335,20	335,20	335,20	325,50	325,50	325,50	325,50
	Abschöpfungen	Fb/ Flux	4190,0	4190,0	4190,0	4190,0	4190,0	4190,0	4068,8	4068,8	4068,8	4068,8
FRANCE	Prix franco frontière	Ff	523,67	523,67	522,67	522,67	528,67	528,67	522,67	522,67	537,67	537,67
	Prélèvements	Fb/ Flux	5303,5	5303,5	5293,3	5293,3	5354,1	5354,1	5293,3	5293,3	5445,3	5445,3
ITALIA	Prezzi franco-frontiera	Lit	43.668	43.668	43.668	43.668	43.668	58.348	58.348	58.348	58.348	58.348
	Prelievi	Fb/ Flux	3493,4	3493,4	3493,4	3493,4	3493,4	4667,8	4667,8	4667,8	4667,8	4667,8
NEDERLAND	Prijzen franco-grens	Fl	382,70	382,70	383,70	383,70	379,70	379,70	379,70	379,70	379,70	379,63 ³⁾
	Heffingen	Fb/ Flux	5285,9	5285,9	5299,7	5299,7	5244,5	5244,5	5244,5	5244,5	5244,5	5243,5
TIL: Tilsit												
Tilsiter												
Tilsit												
Tilsit												
Prix de seuil / Schwellenpreise : U.E.B.L. Prezzi d'entrata/Drempelprijzen : B.L.E.U.		Fb/ Flux	5.696,0									
DEUTSCHLAND (BR)	Frei-Grenze-Preise	DM	371,58	371,58	371,58	371,58	371,58	371,58	371,58	371,58	374,00	374,00
	Abschöpfungen	Fb/ Flux	4644,8	4644,8	4644,8	4644,8	4644,8	4644,8	4644,8	4644,8	4675,0	4675,0
FRANCE	Prix franco frontière	Ff	559,07	559,07	559,07	559,07	559,07	559,07	559,07	559,07	559,07	559,07
	Prélèvements	Fb/ Flux	5662,0	5662,0	5662,0	5662,0	5662,0	5662,0	5662,0	5662,0	5662,0	5662,0
ITALIA	Prezzi franco-frontiera	Lit	68.962	68.962	68.962	68.962	68.962	68.962	68.962	68.962	68.962	68.962
	Prelievi	Fb/ Flux	5517,0	5517,0	5517,0	5517,0	5517,0	5517,0	5517,0	5517,0	5517,0	5517,0
NEDERLAND	Prijzen franco-grens	Fl	346,76	346,76	346,76	346,76	346,76	346,76	346,76	346,76	346,76	346,69 ³⁾
	Heffingen	Fb/ Flux	4789,5	4789,5	4789,5	4789,5	4789,5	4789,5	4789,5	4789,5	4789,5	4788,5
		Fb/ Flux	565,5 ¹⁾	565,5 ¹⁾	565,5 ¹⁾	565,5 ¹⁾	565,5 ¹⁾	565,5 ¹⁾	565,5 ¹⁾	565,5 ¹⁾	565,5 ¹⁾	568,3 ³⁾

- 1) Marchandise accompagnée d'un document D.D.4 certifiant que le montant compensatoire est perçu (Règl. 9/65/CEE et 12/65/CEE).
Waren begleitet von einem Dokument D.D.4, aus dem sich ergibt, dass eine Ausgleichsabgabe erhoben wird (Verord. 9/65/EGW und 12/65/EGW).
Merce accompagnata dal certificato modello D.D.4, attestante che l'importo di compensazione è stato riscosso (Reg. 9/65/CEE e Reg.12/65/CEE).
Goederen vergezeld van een document D.D.4 waaruit blijkt, dat het compenserend bedrag geheven werd (Verord. 9/65/EEG en 12/65/EEG).
- 2) Valable à partir du : Gültig ab : Valido a partire dal : Geldig vanaf 5/6/67
- 3) Valable à partir du : Gültig ab : Valido a partire dal : Geldig vanaf 1/7/67

PRIX DE SEUIL
SCHWELLENPREISE
PREZZI D'ENTRATA
DREMPELPRIJZEN

PRIX FRANCO FRONTIERE
FREI-GRENZE-PREISE
PREZZI FRANCO-FRONTIERA
PRIJZEN FRANCO-GRENS

PRELEVEMENTS INTRACOMMUNAUTAIRES
INNERGEMEINSCHAFTLICHE ABSCHOPFUNGEN
PRELIEVI INTRACOMUNITARI
INTRACOMMUNAUTAIRE HEFFINGEN

PRODUITS LAITIERS
MILCHERZEUGNISSE
PROD. LATT.-CAS.
ZUIVELPRODUCTEN

Pour importations vers : Für Einfuhren nach : Per importazioni verso : Voor invoeren naar :

DEUTSCHLAND (BR)

100 Kg

Provenance Herkunft Provenienza Herkomst	Description - Beschreibung Descrizione - Omschrijving	1 9 6 7											
		FEB	MAR	APR	MAI	JUN	JUL	AUG	SEP	OCT	NOV		
PG 01 : Poudre de sérum Molkepulver Siero di latte Weipoeder													
Prix de seuil/Schwelkenpreise : Deutschland Prezzi d'entrata/Drempelprijzen (BR)		DM	86,00				86,00						
U.E.B.L. / B.L.E.U.	Prix franco frontière- Prijsen franco-grens Prélèvements-Heffingen	Fb/ Flux	1053,9	1071,4	1086,8	1086,2	1097,5						
		DM	84,31	85,71	86,95	86,90	87,80						
		DM	-	-	-	-	-						
FRANCE	Prix franco frontière Prélèvements	Ff	116,62	116,80	116,80	116,80	116,17						
		DM	94,49	94,63	94,63	94,63	94,12						
		DM	-	-	-	-	-						
ITALIA	Prezzi franco-frontiera Prelievi	Lit	14.483	14.483	14.483	14.483	14.483						
		DM	92,69	92,69	92,69	92,69	92,69						
		DM	-	-	-	-	-						
NEDERLAND	Prijsen franco-grens Heffingen	Ff	55,03	57,20	57,36	66,37	65,41						
		DM	60,80	63,20	63,38	73,33	72,28						
		DM	19,79	17,39	17,21	7,26	8,31						
PG 02 : Lait et crème de lait en poudre (24 à 27 %) Milch und Rahm in pulverform (24 bis 27 %) Latte e crema di latte in polvere (24 a 27 %) Melk en room in poeder (24 tot 27 %)													
Prix de seuil/Schwelkenpreise : Deutschland Prezzi d'entrata/Drempelprijzen (BR)		DM	326,76				355,33						
U.E.B.L. / B.L.E.U.	Prix franco frontière- Prijsen franco-grens Prélèvements-Heffingen	Fb/ Flux	3980,4	3998,3	4320,2	4417,5	4419,2						
		DM	318,43	319,86	345,61	353,40	353,53						
		DM	-	-	0,43	-	-						
FRANCE	Prix franco frontière Prélèvements	Ff	449,80	450,48	450,80	450,80	450,80						
		DM	364,43	364,98	365,24	365,24	365,24						
		DM	-	-	-	-	-						
ITALIA	Prezzi franco-frontiera Prelievi	Lit	60.080	60.080	60.080	60.080	60.080						
		DM	384,51	384,51	384,51	384,51	384,51						
		DM	-	-	-	-	-						
NEDERLAND	Prijsen franco-grens Heffingen	Ff	275,40	283,17	285,25	286,19	286,08						
		DM	304,31	312,89	315,19	316,23	316,06						
		DM	6,26	0,44	20,60	22,07	22,07						

PRIX DE SEUIL
SCHWELLENPREISE
PREZZI D'ENTRATA
DREMPELPRIJZEN

PRIX FRANCO FRONTIERE
PREI-GRENZE-PREISE
PREZZI FRANCO-FRONTIERA
PRIJZEN FRANCO-GRENS

PRELEVEMENTS INTRACOMMUNAUTAIRES
INNERGEMEINSCHAFTLICHE ABSCHOPFUNGEN
PRELIEVI INTRACOMUNITARI
INTRACOMMUNAUTAIRE HEFFINGEN

PRODUITS LAITIERS
MILCHEREGENISSE
PROD. LATT.-CAS.
ZUIVELPRODUCTEN

Pour importations vers : Für Einfuhren nach : Per importazioni verso : Voor invoeren naar :

DEUTSCHLAND (BR)

100 Kg

Provenance Berkunft Provenienza Herkomst	Description - Beschreibung Descrizione - Omschrijving	1 9 6 7											
		M A I					J U N			J U L			
		1-7	8-14	15-21	22-28	29-4	5-11	12-18	19-25	26-2	3-9		
PG 01 :	Poudre de sérum	Molkenpulver	Siero di latte			Weipoeder							
Prix de seuil/Schwelkenpreise ; Deutschland Prezzi d'entrata/Drempelprijzen (BR)		DM	86,00										
U.E.B.L. / B.L.E.U.	Prix franco frontière- Prijzen franco-grens Prélèvements-Heffingen	Fb/ Flux	1082,5	1082,5	1087,5	1087,5	1097,5	1097,5	1097,5	1097,5	1097,5	1097,5	
		DM	86,60	86,60	87,00	87,00	87,80	87,80	87,80	87,80	87,80	87,80	
		DM	-	-	-	-	-	-	-	-	-	-	
FRANCE	Prix franco frontière Prélèvements	Ff	116,80	116,80	116,80	116,80	116,80	116,80	115,80	115,80	115,80	115,80	
		DM	94,63	94,63	94,63	94,63	94,63	94,63	93,82	93,82	93,82	93,82	
		DM	-	-	-	-	-	-	-	-	-	-	
ITALIA	Prezzi franco-frontiera Prelievi	Lit	14483	14483	14483	14483	14483	14483	14483	14483	14483	14483	
		DM	92,69	92,69	92,69	92,69	92,69	92,69	92,69	92,69	92,69	92,69	
		DM	-	-	-	-	-	-	-	-	-	-	
NEDERLAND	Prijzen franco-grens Heffingen	Fl	64,29	64,29	68,25	68,25	67,26	67,26	63,30	63,30	67,26	67,13 ¹⁾	
		DM	71,04	71,04	75,41	75,41	74,32	74,32	69,98	69,94	74,32	74,18	
		DM	9,55	9,55	5,18	5,18	6,27	6,27	6,27	10,65	6,27	6,41 ¹⁾	
PG 02 :	Lait et crème de lait en poudre (24 à 27 %) Latte e crema di latte in polvere (24 a 27 %)	Milch und Rahm in pulverform (24 bis 27 %) Melk en room in poeder (24 tot 27 %)											
Prix de seuil/Schwelkenpreise ; Deutschland Prezzi d'entrata/Drempelprijzen (BR)		DM	355,33										
U.E.B.L. / B.L.E.U.	Prix franco frontière- Prijzen franco-grens Prélèvements-Heffingen	Fb/ Flux	4417,5	4417,5	4417,5	4417,5	4417,5	4417,5	4417,5	4417,5	4417,5	4427,5	4427,5
		DM	353,40	353,40	353,40	353,40	353,40	353,40	353,40	353,40	353,40	354,20	354,20
		DM	-	-	-	-	-	-	-	-	-	-	-
FRANCE	Prix franco frontière Prélèvements	Ff	450,80	450,80	450,80	450,80	450,80	450,80	450,80	450,80	450,80	450,80	450,80
		DM	365,24	365,24	365,24	365,24	365,24	365,24	365,24	365,24	365,24	365,24	365,24
		DM	-	-	-	-	-	-	-	-	-	-	-
ITALIA	Prezzi franco-frontiera Prelievi	Lit	60080	60080	60080	60080	60080	60080	60080	60080	60080	60080	60080
		DM	384,51	384,51	384,51	384,51	384,51	384,51	384,51	384,51	384,51	384,51	384,51
		DM	-	-	-	-	-	-	-	-	-	-	-
NEDERLAND	Prijzen franco-grens Heffingen	Fl	286,19	286,19	286,19	286,19	286,19	286,19	286,19	286,19	286,19	285,25	282,13 ¹⁾
		DM	316,23	316,23	316,23	316,23	316,23	316,23	316,23	316,23	316,23	315,19	311,75
		DM	22,07	22,07	22,07	22,07	22,07	22,07	22,07	22,07	22,07	22,07	25,51 ¹⁾

1) Valable à partir du : Gültig ab : Valido a partire dal : Geldig vanaf : 1/7/67

PRIX DE SEUIL
SCHWELLENPREISE
PREZZI D'ENTRATA
DREMPELPRIJZEN

PRIX FRANCO FRONTIERE
PREI-GRENZE-PREISE
PREZZI FRANCO-FRONTIERA
PRIJZEN FRANCO-GRENS

PRELEVEMENTS INTRACOMMUNAUTAIRES
INNERGEMEINSCHAFTLICHE ABSCHOPFUNGEN
PRELIEVI INTRACOMUNITARI
INTRACOMMUNAUTAIRE HEFFINGEN

PRODUITS LAITIERS
MILCHERZEUGNISSE
PROD. LATT.-CAS.
ZUIVELPRODUCTEN

Pour importations vers : Für Einfuhr nach : Per importazioni verso : Voor invoeren naar :

DEUTSCHLAND (BR)

100 Kg

Provenance Herkunft Provenienza Herkomst	Description - Beschreibung Descrizione - Omschrijving	1 9 6 7									
		FEB	MAR	APR	MAI	JUN	JUL	AUG	SEP	OCT	NOV
PG 03 :	Lait en poudre ($\leq 1,5\%$) Latte in polvere ($\leq 1,5\%$)	Milch in Pulverform ($\leq 1,5\%$)					Melk in poeder ($\leq 1,5\%$)				
Prix de seuil/Schwel­lenpreise : Deutschland Prezzi d'entrata/Drempelprijzen : (BR)		DM	143,60				176,95				
U.E.B.L. / B.L.E.U.	Prix franco frontière- Prijzen franco-grens	Fb/ Flux	1898,2	1902,5	1893,2	1870,1	1831,7				
	Prélèvements-Heffingen	DM	151,86	152,20	151,45	149,61	146,53				
		DM	-	-	14,15	16,70	19,99				
FRANCE	Prix franco frontière	Ff	237,94	239,64	240,27	237,80	238,27				
	Prélèvements	DM	192,78	194,15	194,66	192,67	193,04				
		DM	-	-	-	-	-				
ITALIA	Prezzi franco-frontiera	Lit	35.209	35.209	35.209	35209	35209				
	Prelievi	DM	225,34	225,34	225,34	225,34	225,34				
		DM	-	-	-	-	-				
NEDERLAND	Prijzen franco-grens	Ff	148,99	145,89	146,98	145,99	143,86				
	Heffingen	DM	164,63	161,21	162,40	161,31	158,96				
		DM	-	-	4,05	5,65	8,00				
PG 04 :	Lait condensé (sans addition de sucre) Latte condensato (senza aggiunta di zuccheri)	Kondensmilch (nicht gezuckert)					Gecondenseerde melk (zonder toegevoegde suiker)				
Prix de seuil/Schwel­lenpreise : Deutschland Prezzi d'entrata/Drempelprijzen : (BR)		DM	172,47				179,68				
BELGIQUE / BELGIE	Prix franco frontière- Prijzen franco-grens	Fb	2427,5	2427,5	2427,5	2427,5	2427,5				
	Prélèvements-Heffingen	DM	194,20	194,20	194,20	194,20	198,20				
		DM	-	-	-	-	-				
FRANCE	Prix franco frontière	Ff	258,40	258,40	258,40	258,40	258,40				
	Prélèvements	DM	209,36	209,36	209,36	209,36	209,36				
		DM	-	-	-	-	-				
ITALIA	Prezzi franco-frontiera	Lit	43.885	43.885	43.885	43885	43885				
	Prelievi	DM	280,86	280,86	280,86	280,86	280,86				
		DM	-	-	-	-	-				
LUXEMBOURG	Prix franco frontière	Flux	2030,0	2030,0	2133,2	2140,6	2140,6				
	Prélèvements	DM	162,40	162,40	170,66	171,25	171,25				
		DM	-	-	-	-	-				
NEDERLAND	Prijzen Franco-grens	Ff	165,58	165,58	170,87	171,25	171,25				
	Heffingen	DM	182,96	182,96	188,81	189,23	189,23				
		DM	-	-	-	-	-				

PRIX DE SEUIL
SCHWELLENPREISE
PREZZI D'ENTRATA
DREMPELPRIJZEN

PRIX FRANCO FRONTIERE
FREI-GRENZE-PREISE
PREZZI FRANCO-FRONTIERA
PRIJZEN FRANCO-GRENS

PRELEVEMENTS INTRACOMMUNAUTAIRES
INNEERGEMEINSCHAFTLICHE ABSCHOPFUNGEN
PRELIEVI INTRACOMUNITARI
INTRACOMMUNAUTAIRE HEFFINGEN

PRODUITS LAITIERS
MILCHERZEUGNISSE
PROD. LATT.-CAS.
ZUIVELPRODUCTEN

Pour importations vers : Für Einfuhren nach : Per importazioni verso : Voor invoeren naar :

DEUTSCHLAND (BR)

100 Kg

Provenance Herkunft Provenienza Herkomst	Description - Beschreibung Descrizione - Omschrijving	1 9 6 7										
		M A I					J U N			J U L		
		1-7	8-14	15-21	22-28	29-4	5-11	12-18	19-25	26-3	3-9	
PG 03 : Lait en poudre (≤ 1,5 %) Latte in polvere (≤ 1,5 %)		Milch in Pulverform (≤ 1,5 %) Melk in poeder (≤ 1,5 %)										
Prix de seuil/Schwellenpreise : Deutschland Prezzi d'entrata/Drempelprijzen : (BR)		DM	176,95									
U.E.B.L. / B.L.E.U.	Prix franco frontière- Prijsen franco-grens Prélèvements-Heffingen	Fb/ Flux	1882,5	1882,5	1862,5	1862,5	1847,5	1847,5	1822,5	1822,5	1822,5	1822,5
		DM	150,60	150,60	149,00	149,00	147,80	147,80	145,80	145,80	145,80	145,80
		DM	15,16	15,16	17,96	17,96	17,96	17,96	21,16	21,16	21,16	21,16
FRANCE	Prix franco frontière Prélèvements	Ff	237,80	237,80	237,80	237,80	237,80	237,80	238,80	238,80	237,80	237,80
		DM	192,67	192,67	192,67	192,67	192,67	192,67	193,68	193,68	192,67	192,67
		DM	-	-	-	-	-	-	-	-	-	-
ITALIA	Prezzi franco-frontiera Prelievi	Lit	35209	35209	35209	35209	35209	35209	35209	35209	35209	35209
		DM	225,34	225,34	225,34	225,34	225,34	225,34	225,34	225,34	225,34	225,34
		DM	-	-	-	-	-	-	-	-	-	-
NEDERLAND	Prijsen franco-grens Heffingen	Fl	146,18	146,18	146,18	146,18	144,19	144,19	144,19	144,19	142,20	142,06 ¹⁾
		DM	161,52	161,52	161,52	161,52	159,33	159,33	159,33	159,33	157,13	156,97
		DM	5,44	5,44	5,44	5,44	7,63	7,63	7,63	7,63	9,83	9,99 ¹⁾
PG 04 : Lait condensé (sans addition de sucre) Latte condensato (senza aggiunta di zuccheri)		Kondensmilch (nicht gezuckert) Gecondenseerde melk (zonder toegevoegde suiker)										
Prix de seuil/Schwellenpreise : Deutschland Prezzi d'entrata/Drempelprijzen : (BR)		DM	179,68									
BELGIQUE / BELGIE	Prix franco frontière- Prijsen franco-grens Prélèvements-Heffingen	Fb	2427,5	2427,5	2427,5	2427,5	2427,5	2427,5	2427,5	2427,5	2427,5	2427,5
		DM	194,20	194,20	194,20	194,20	194,20	194,20	194,20	194,20	194,20	194,20
		DM	-	-	-	-	-	-	-	-	-	-
FRANCE	Prix franco frontière Prélèvements	Ff	258,40	258,40	258,40	258,40	258,40	258,40	258,40	258,40	258,40	258,40
		DM	209,36	209,36	209,36	209,36	209,36	209,36	209,36	209,36	209,36	209,36
		DM	-	-	-	-	-	-	-	-	-	-
ITALIA	Prezzi franco-frontiera Prelievi	Lit	43885	43885	43885	43885	43885	43885	43885	43885	43885	43885
		DM	280,86	280,86	280,86	280,86	280,86	280,86	280,86	280,86	280,86	280,86
		DM	-	-	-	-	-	-	-	-	-	-
LUXEMBOURG	Prix franco frontière Prélèvements	Flux	2140,6	2140,6	2140,6	2140,6	2140,6	2140,6	2140,6	2140,6	2140,6	2140,6
		DM	171,25	171,25	171,25	171,25	171,25	171,25	171,25	171,25	171,25	171,25
		DM	-	-	-	-	-	-	-	-	-	-
NEDERLAND	Prijsen Franco-grens Heffingen	Fl	171,25	171,25	171,25	171,25	171,25	171,25	171,25	171,25	171,25	169,34 ¹⁾
		DM	189,23	189,23	189,23	189,23	189,23	189,23	189,23	189,23	189,23	187,12
		DM	-	-	-	-	-	-	-	-	-	- 1)

1) Valable à partir du : Gültig ab : Valido a partire dal : Geldig vanaf : 1/7/67

PRIX DE SEUIL
SCHWELLENPREISE
PREZZI D'ENTRATA
DREMPELPRIJZEN

PRIX FRANCO FRONTIERE
FREI-GRENZE-PREISE
PREZZI FRANCO-FRONTIERA
PRIJZEN FRANCO-GRENS

PRELEVEMENTS INTRACOMMUNAUTAIRES
INNERGEMEINSCHAFTLICHE ABSCHÖPFUNGEN
PRELIEVI INTRACOMUNITARI
INTRACOMMUNAUTAIRE HEFFINGEN

PRODUITS LAITIERS
MILCHERZEUGNISSE
PROD. LATT.-CAS.
ZUIVELPRODUCTEN

Pour importations vers : Für Einfuhren nach : Per importazioni verso : Voor invoeren naar :

DEUTSCHLAND (BR)

100 Kg

Provenance Herkunft Provenienza Herkomst	Description - Beschreibung Descrizione - Omschrijving	1 9 6 7											
		FEB	MAR	APR	MAI	JUN	JUL	AUG	SEP	OCT	NOV		
PG 05 : Lait condensé (avec addition de sucre) Latte condensato (con aggiunta di zuccheri)		Kondensmilch (gezuckert) Gecondenseerde melk (met toegevoegde suiker)											
Prix de seuil/Schwel lenpreise : Deutschland Prezzi d'entrata/Drempelprijzen : (BR)		DM	304,00				280,19						
U.E.B.L. / B.L.E.U.	Prix franco frontière- Prijzen franco-grens	Fb/ Flux	3393,2	3393,2	3393,2	3393,2	3393,2						
	Prélèvements-Heffingen	DM	271,46	271,46	271,46	271,46	271,46						
		DM	15,96	15,96	1,06	-	-						
FRANCE	Prix franco frontière	Ff	337,85	337,85	337,85	337,85	337,85						
	Prélèvements	DM	273,73	273,73	273,73	273,73	273,73						
		DM	13,69	13,69	0,91	-	-						
ITALIA	Prix franco-frontiera	Lit	55.455	55.455	55.455	55.455	55.455						
	Prelevi	DM	354,91	354,91	354,91	354,91	354,91						
		DM	-	-	-	-	-						
NEDERLAND	Prijzen franco-grens	Ff	197,89	197,89	204,03	204,47	204,47						
	Heffingen	DM	218,66	218,66	225,45	225,93	225,93						
		DM	68,76	68,76	40,40	38,37	38,37						
PG 06 : Gorgonzola et fromages du même groupe Gorgonzola e formaggi dello stesso gruppo		Gorgonzola und Käse derselben Gruppe Gorgonzola en kaassoorten van dezelfde groep											
Prix de seuil/Schwel lenpreise : Deutschland Prezzi d'entrata/Drempelprijzen : (BR)		DM	455,78				492,27						
U.E.B.L. / B.L.E.U.	Prix franco frontière- Prijzen franco-grens	Fb/ Flux	5504,6	5504,6	5504,6	5504,6	5504,6						
	Prélèvements-Heffingen	DM	440,37	440,37	440,37	440,37	440,37						
		DM	-	-	22,00	23,57	23,57						
FRANCE	Prix franco frontière	Ff	663,06	664,76	663,00	661,31	659,93						
	Prélèvements	DM	537,21	538,59	537,16	535,79	534,68						
		DM	-	-	-	-	-						
ITALIA	Prix franco-frontiera	Lit	86.332	82.837	78.239	76.127	76557						
	Prelevi	DM	552,52	530,16	500,73	487,21	489,96						
		DM	-	-	-	-	-						
NEDERLAND	Prijzen franco-grens	Ff	442,10	442,10	450,04	450,61	450,61						
	Heffingen	DM	488,51	488,51	497,28	497,91	497,91						
		DM	-	-	-	-	-						

PRIX DE SEUIL
SCHWELLENPREISE
PREZZI D'ENTRATA
DREMPELPRIJZEN

PRIX FRANCO FRONTIERE
FREI-GRENZE-PREISE
PREZZI FRANCO-FRONTIERA
PRIJZEN FRANCO-GRENS

PRELEVEMENTS INTRACOMMUNAUTAIRES
INNEGEMEINSCHAFTLICHE ABSCHOPFUNGEN
PRELIEVI INTRACOMUNITARI
INTRACOMMUNAUTAIRE HEFFINGEN

PRODUITS LAITIERS
MILCHERZEUGNISSE
PROD. LATT.-CAS.
ZUIVELPRODUCTEN

Pour importations vers : Für Einfuhren nach : Per importazioni verso : Voor invoeren naar :

DEUTSCHLAND (DE)

100 Kg

Provenance Herkunft Provenienza Herkomst	Description - Beschreibung Descrizione - Omschrijving		1 9 6 7										
			M A I					J U N					J U L
			1-7	8-14	15-21	22-28	29-4	5-11	12-18	19-25	26-2	3-9	
PG 05 : Lait condensé (avec addition de sucre) Latte condensato (con aggiunta di zuccheri)			Kondensmilch (gezuckert) Gecondenseerde melk (met toegevoegde suiker)										
Prix de seuil/Schwelkenpreise : Deutschland Prezzi d'entrata/Drempelprijzen : (DE)		DM	280,19										
U.E.B.L. / B.L.E.U.	Prix franco frontière- Prijsen franco-grens Prélèvements-Heffingen	Fb/ Flux	3393,2	3393,2	3393,2	3393,2	3393,2	3393,2	3393,2	3393,2	3393,2	3393,2	
		DM	271,46	271,46	271,46	271,46	271,46	271,46	271,46	271,46	271,46	271,46	
		DM	-	-	-	-	-	-	-	-	-	-	
FRANCE	Prix franco frontière Prélèvements	Ff	337,85	337,85	337,85	337,85	337,85	337,85	337,85	337,85	337,85	337,85	
		DM	273,73	273,73	273,73	273,73	273,73	273,73	273,73	273,73	273,73	273,73	
		DM	-	-	-	-	-	-	-	-	-	-	
ITALIA	Prezzi franco-frontiera Prelievi	Lit	55455	55455	55455	55455	55455	55455	55455	55455	55455	55455	
		DM	354,91	354,91	354,91	354,91	354,91	354,91	354,91	354,91	354,91	354,91	
		DM	-	-	-	-	-	-	-	-	-	-	
NEDERLAND	Prijsen franco-grens Heffingen	Ff	204,47	204,47	204,47	204,47	204,47	204,47	204,47	204,47	204,47	201,87	
		DM	225,93	225,93	225,93	225,93	225,93	225,93	225,93	225,93	225,93	223,06	
		DM	38,37	38,37	38,37	38,37	38,37	38,37	38,37	38,37	38,37	41,24 ¹⁾	
PG 06 : Gorgonzola et fromages du même groupe Gorgonzola e formaggi dello stesso gruppo			Gorgonzola und Käse derselben Gruppe Gorgonzola en kaassoorten van dezelfde groep										
Prix de seuil/Schwelkenpreise : Deutschland Prezzi d'entrata/Drempelprijzen : (DE)		DM	492,27										
U.E.B.L. / B.L.E.U.	Prix franco frontière- Prijsen franco-grens Prélèvements-Heffingen	Fb/ Flux	5504,6	5504,6	5504,6	5504,6	5504,6	5504,6	5504,6	5504,6	5504,6	5504,6	
		DM	440,37	440,37	440,37	440,37	440,37	440,37	440,37	440,37	440,37	440,37	
		DM	23,57	23,57	23,57	23,57	23,57	23,57	23,57	23,57	23,57	23,57	
FRANCE	Prix franco frontière Prélèvements	Ff	662,60	662,60	660,60	660,60	658,60	658,60	658,60	658,60	666,60	666,60	
		DM	536,84	536,84	535,22	535,22	533,60	533,60	533,60	533,60	540,08	540,08	
		DM	-	-	-	-	-	-	-	-	-	-	
ITALIA	Prezzi franco-frontiera Prelievi	Lit	76081	76081	76081	76081	76557	76557	76557	76557	76557	76557	
		DM	486,92	486,92	486,92	486,92	489,96	489,96	489,96	489,96	489,96	489,96	
		DM	-	-	-	-	-	-	-	-	-	-	
NEDERLAND	Prijsen franco-grens Heffingen	Ff	450,61	450,61	450,61	450,61	450,61	450,61	450,61	450,61	450,61	450,52 ¹⁾	
		DM	497,91	497,91	497,91	497,91	497,91	497,91	497,91	497,91	497,91	497,81	
		DM	-	-	-	-	-	-	-	-	-	- ¹⁾	

1) Valable à partir du : Gültig ab : Valido a partire dal : Geldig vanaf : 1/7/67

PRIX DE SEUIL PRIX FRANCO FRONTIERE PRELEVEMENTS INTRACOMMUNAUTAIRES
 SCHWELLENPREISE FREI-GRENZE-PREISE INNERGEMEINSCHAFTLICHE ABSCHOPFUNGEN
 PREZZI D'ENTRATA PREZZI FRANCO-FRONTIERA PRELIEVI INTRACOMUNITARI
 DREMPELPRIJZEN PRIJZEN FRANCO-GRENS INTRACOMMUNAUTAIRE HEFFINGEN

PRODUITS LAITIERS
 MILCHERZEUGNISSE
 PROD. LATT.-CAS.
 ZUIVELPRODUCTEN

Pour importations vers : Für Einfuhren nach : Per importazioni verso : Voor invoeren naar :

DEUTSCHLAND (BR)

100 Kg

Provenance Herkunft Provenienza Herkomst	Description - Beschreibung Descrizione - Omschrijving	1 9 6 7									
		FEB	MAR	APR	MAI	JUN	JUL	AUG	SEP	OCT	NOV
PG 08 : Emental et fromages du même groupe Emental e formaggi dello stesso gruppo		Emental und Käse derselben Gruppe Emental en kaasoorten van dezelfde groep									
Prix de seuil/Schwelkenpreise : Deutschland Prezzi d'entrata/Drempelprijzen (BR)		DM	440,00			440,00		498,00 ²⁾			
U.E.B.L. / B.L.E.U.	Prix franco frontière- Prijzen franco-grens	Fb/ Flux	5417,5	5417,5	5417,5	5417,5	6045,8				
	Prélèvements-Heffingen	DM	433,40	433,40	433,40	433,40	483,67				
		DM	-	-	-	-	-				
FRANCE	Prix franco frontière	Ff	617,92	619,95	622,20	619,60	619,57				
	Prélèvements	DM	500,64	502,29	504,11	502,00	501,97				
		DM	-	-	-	-	-				
ITALIA	Prezzi franco-frontiera	Lit	83.697	83.935	83.935	85.747	86.252				
	Prelievi	DM	535,66	537,18	537,18	548,78	552,01				
		DM	-	-	-	-	-				
NEDERLAND	Prijzen franco-grens	F1	391,84	391,84	391,84	391,84	437,29				
	Heffingen	DM	432,97	432,97	432,97	432,97	483,19				
		DM	- 1)	- 1)	- 1)	- 1)	- 1)				
PG 09 : Gouda et fromages du même groupe Gouda e formaggi dello stesso gruppo		Gouda und Käse derselben Gruppe Gouda en kaasoorten van dezelfde groep									
Prix de seuil/Schwelkenpreise : Deutschland Prezzi d'entrata/Drempelprijzen (BR)		DM	361,30			405,00					
U.E.B.L. / B.L.E.U.	Prix franco frontière- Prijzen franco-grens	Fb/ Flux	5323,8	5426,0	5465,2	5467,5	5455,8				
	Prélèvements-Heffingen	DM	425,90	434,08	437,21	437,40	436,47				
		DM	-	-	-	-	-				
FRANCE	Prix franco frontière	Ff	573,42	573,60	574,40	578,95	577,10				
	Prélèvements	DM	464,59	464,73	465,38	469,07	467,57				
		DM	-	-	-	-	-				
ITALIA	Prezzi franco-frontiera	Lit	72.984	71.607	70.274	67.492	66.244				
	Prelievi	DM	467,10	458,28	449,75	431,95	423,96				
		DM	-	-	-	-	-				
NEDERLAND	Prijzen franco-grens	F1	339,56	339,56	344,68	347,16	343,55				
	Heffingen	DM	375,20	375,20	380,87	383,60	379,61				
		DM	- 1)	- 1)	- 1)	- 1)	- 1)				

1) Marchandise accompagnée d'un document D.D.4 certifiant que le montant compensatoire est perçu (Règl. 9/65/CEE et 12/65/CEE).
 Waren begleitet von einem Dokument D.D.4, aus dem sich ergibt, dass eine Ausgleichsabgabe erhoben wird (Verord. 9/65/EWG und 12/65/EWG)
 Merce acco pagnata dal certificato modello D.D.4, att-stante che l'importo di compensazione è stato riscosso (Reg. 9/65/CEE e
 Reg. 12/65/CEE)
 Goederen vergezeld van een document D.D.4 waaruit blijkt, dat het compenserend bedrag geheven werd (Verord. 9/65/EEG en 12/65/EEG).

2) Valable à partir du : Gültig ab : Valido a partire dal : Geldig vanaf : 5/6/67

PRIX DE SEUIL **PRIX FRANCO FRONTIERE** **PRELEVEMENTS INTRACOMMUNAUTAIRES**
SCHWELLENPREISE **PREI-GRENZE-PREISE** **INNERGEMEINSCHAFTLICHE ABSCHOPFUNGEN**
PREZZI D'ENTRATA **PREZZI FRANCO-FRONTIERA** **PRELIEVI INTRACOMUNITARI**
DREMPELPRIJZEN **PRIJZEN FRANCO-GRENS** **INTRACOMMUNAUTAIRE HEFFINGEN**

PRODUITS LAITIERS
MILCHERERZEUGNISSE
PROD. LATT.-CAS.
ZUIVELPRODUCTEN

Pour importations vers : Für Einfuhren nach : Per importazioni verso : Voor invoeren naar :

DEUTSCHLAND (BR)

100 Kg

Provenance Herkunft Provenienza Herkomst	Description - Beschreibung Descrizione - Omschrijving	1 9 6 7										
		M A I					J U N			J U L		
		1-7	8-14	15-21	22-28	29-4	5-11	12-18	19-25	26-2	3-9	
PG 08 : Emmental et fromages du même groupe Emmental e formaggi dello stesso gruppo		Emmental und Käse derselben Gruppe Emmental en kaassoorten van dezelfde groep										
Prix de seuil/Schwellenpreise : Deutschland Prezzi d'entrata/Drempelprijzen : (BR)		DM	440,00					498,00 2)				
U.E.B.L. / B.L.E.U.	Prix franco frontière- Prijzen franco-grens	Fb/ Flux	5417,5	5417,5	5417,5	5417,5	5417,5	6142,5	6142,5	6142,5	6142,5	6142,5
		DM	433,40	433,40	433,40	433,40	433,40	491,40	491,40	491,40	491,40	491,40
	Prélèvements-Heffingen	DM	-	-	-	-	-	-	-	-	-	-
FRANCE	Prix franco frontière	Ff	617,60	617,60	621,60	621,60	619,60	619,60	620,60	620,60	616,60	616,60
		DM	500,38	500,38	503,62	503,62	502,00	502,00	502,81	502,81	499,57	499,57
	Prélèvements	DM	-	-	-	-	-	-	-	-	-	-
ITALIA	Prezzi franco-frontiera	Lit	85839	85839	85839	85839	84887	84887	86791	86791	87743	87743
		DM	549,37	549,37	549,37	549,37	543,28	543,28	555,46	555,46	561,56	561,56
	Prelievi	DM	-	-	-	-	-	-	-	-	-	-
NEDERLAND	Prijzen franco-grens	Ff	391,84	391,84	391,84	391,84	391,84	444,28	444,28	444,28	444,28	444,19 ³
		DM	432,97	432,97	432,97	432,97	432,97	490,92	490,92	490,92	490,62	490,82
	Heffingen	DM	- 1)	- 1)	- 1)	- 1)	- 1)	- 1)	- 1)	- 1)	- 1)	- 1)3)
PG 09 : Gouda et fromages du même groupe Gouda e formaggi dello stesso gruppo		Gouda und Käse derselben Gruppe Gouda en kaassoorten van dezelfde groep										
Prix de seuil/Schwellenpreise : Deutschland Prezzi d'entrata/Drempelprijzen : (BR)		DM	405,00									
U.E.B.L. / B.L.E.U.	Prix franco frontière- Prijzen franco-grens	Fb/ Flux	5467,5	5467,5	5467,5	5467,5	5467,5	5467,5	5442,5	5442,5	5467,5	5467,5
		DM	437,40	437,40	437,40	437,40	437,40	437,40	435,40	435,40	437,40	437,40
	Prélèvements-Heffingen	DM	-	-	-	-	-	-	-	-	-	-
FRANCE	Prix franco frontière	Ff	576,60	576,60	561,60	581,60	577,60	577,60	577,60	577,60	574,60	574,60
		DM	467,16	467,16	471,21	471,21	467,97	467,97	467,97	467,97	465,54	465,54
	Prélèvements	DM	-	-	-	-	-	-	-	-	-	-
ITALIA	Prezzi franco-frontiera	Lit	68275	68275	66847	66847	66847	66847	65895	65895	65895	65895
		DM	436,96	436,96	427,82	427,82	427,82	427,82	421,73	421,73	421,73	421,73
	Prelievi	DM	-	-	-	-	-	-	-	-	-	-
NEDERLAND	Prijzen franco-grens	Ff	347,55	347,55	347,55	347,55	343,55	343,55	343,55	343,55	343,55	343,48 ³
		DM	384,03	384,03	384,03	384,03	379,61	379,61	379,61	379,61	379,61	379,54
	Heffingen	DM	- 1)	- 1)	- 1)	- 1)	- 1)	- 1)	- 1)	- 1)	- 1)	- 1)3)

- 1) Marchandise accompagnée d'un document D.D.4 certifiant que le montant compensatoire est perçu (Règl. 9/65/CEE et 12/65/CEE).
 Waren begleitet von einem Dokument D.D.4, aus dem sich ergibt, dass eine Ausgleichsabgabe erhoben wird (Verord. 9/65/EWG und 12/65/EWG)
 Merce accompagnata dal certificato modello D.D.4, attestante che l'importo di compensazione è stato riscosso (Reg. 9/65/CEE e Reg. 12/65/CEE)
 Goederen vergezeld van een document D.D.4 waaruit blijkt, dat het compenserend bedrag geheven werd (Verord. 9/65/EEG en 12/65/EEG).
- 2) Valable à partir du : Gültig ab : Valido a partire dal : Geldig vanaf : 5/6/67
 3) Valable à partir du : Gültig ab : Valido a partire dal : Geldig vanaf : 1/7/67

PRIX DE SEUIL PRIX FRANCO FRONTIERE PRELEVEMENTS INTRACOMMUNAUTAIRES
 SCHWELLENPREISE FREI-GRENZE-PREISE INNERGEMEINSCHAFTLICHE ABSCHOPFUNGEN
 PREZZI D'ENTRATA PREZZI FRANCO-FRONTIERA PRELIEVI INTRACOMUNITARI
 DREMPELPRIJZEN PRIJZEN FRANCO-GRENS INTRACOMMUNAUTAIRE HEFFINGEN

PRODUITS LAITIERS
 MILCHERZEUGNISSE
 PROD. LATT.-CAS.
 ZUIVELPRODUCTEN

Pour importations vers : Für Einfuhren nach : Per importazioni verso : Voor invoeren naar :

DEUTSCHLAND (BR)

100 Kg

Provenance Herkunft Provenienza Herkomst	Description - Beschreibung Descrizione - Omschrijving	1 9 6 7										
		FEB	MAR	APR	MAI	JUN	JUL	AUG	SEP	OCT	NOV	
PG 10 : Saint-Paulin et fromages du même groupe Saint-Paulin e formaggi dello stesso gruppo Saint-Paulin und Käse derselben Gruppe Saint-Paulin en kaassoorten van dezelfde groep												
Prix de seuil/Schwelkenpreise : Deutschland Prezzi d'entrata/Drempelprijzen : (BR)		DM	410,60				447,00					
U.E.B.L. / B.L.E.U.	Prix franco frontière- Prijsen franco-grens	Fb/ Flux	5280,6	5298,5	5333,5	5373,5	5357,7					
		DM	422,45	423,88	426,68	429,88	428,61					
	Prélèvements-Heffingen	DM	-	-	-	-	-					
FRANCE	Prix franco frontière	Ff	588,60	588,60	588,60	588,60	588,60					
		DM	476,88	476,88	476,88	476,88	476,88					
	Prélèvements	DM	-	-	-	-	-					
ITALIA	Prezzi franco-frontiera	Lit	76.404	75.712	73.796	73.225	73.225					
		DM	488,99	484,56	472,30	468,64	468,64					
	Prelievi	DM	-	-	-	-	-					
NEDERLAND	Prijzen franco-grens	Ff	379,52	379,52	391,17	404,49	404,49					
		DM	419,36	419,36	432,23	446,95	446,95					
	Heffingen	DM	-	-	-	- 1)	- 1)					
PG 11 : Camembert et fromages du même groupe Camembert e formaggi dello stesso gruppo Camembert und Käse derselben Gruppe Camembert en kaassoorten van dezelfde groep												
Prix de seuil/Schwelkenpreise : Deutschland Prezzi d'entrata/Drempelprijzen : (BR)		DM	475,87				482,00					
U.E.B.L. / B.L.E.U.	Prix franco frontière- Prijsen franco-grens	Fb/ Flux	5765,5	5767,5	5767,5	5767,5	5767,5					
		DM	461,40	461,40	461,40	461,40	461,40					
	Prélèvements-Heffingen	DM	-	-	-	-	-					
FRANCE	Prix franco frontière	Ff	621,40	629,14	641,40	641,40	636,20					
		DM	503,46	509,73	519,66	519,76	515,45					
	Prélèvements	DM	-	-	-	-	-					
ITALIA	Prezzi franco-frontiera	Lit	76.914	73.701	71.416	70.845	70.845					
		DM	492,25	471,69	457,06	453,41	453,41					
	Prelievi	DM	-	-	-	-	-					
NEDERLAND	Prijzen franco-grens	Ff	424,27	424,27	429,44	429,81	429,81					
		DM	468,81	468,81	474,52	474,93	474,93					
	Heffingen	DM	-	-	-	-	-					

1) Marchandise accompagnée d'un document D.D.4 certifiant que le montant compensatoire est perçu (Règl. 9/65/CEE et 12/65/CEE)
 Waren begleitet von einem Dokument D.D.4, aus dem sich ergibt, dass eine Ausgleichsabgabe erhoben wird (Verord. 9/65/EWG und 12/65/CEE).
 Merce accompagnata del certificato modello D.D.4, attestante che l'importo di compensazione è stato riscosso (Reg. 9/65/CEE e Reg. 12/65/CEE).
 Goederen vergezeld van een document D.D.4 waaruit blijkt, dat het compenserend bedrag geheven werd (Verord. 9/65/EEG en 12/65/EEG).

PRIX DE SEUIL PRIX FRANCO FRONTIERE PRELEVEMENTS INTRACOMMUNAUTAIRES
 SCHWELLENPREISE FREI-GRENZE-PREISE INNERGEMEINSCHAFTLICHE ABSCHOPFUNGEN
 PREZZI D'ENTRATA PREZZI FRANCO-FRONTIERA PRELIEVI INTRACOMUNITARI
 DREMPELPRIJZEN PRIJZEN FRANCO-GRENS INTRACOMMUNAUTAIRE HEFFINGEN

PRODUITS LAITIERS
 MILCHERZEUGNISSE
 PROD. LATT.-CAS.
 ZUIVELPRODUCTEN

Pour importations vers : Für Einfuhren nach : Per importazioni verso : Voor invoeren naar :

DEUTSCHLAND (BR)

100 Kg

Provenance Herkunft Provenienza Herkomst	Description - Beschreibung Descrizione - Omschrijving	1 9 6 7										
		M A I					J U N			J U L		
		1-7	8-14	15-21	22-28	29-4	5-11	12-18	19-25	26-2	3-9	
PG 10 : Saint-Paulin et fromages du même groupe Saint-Paulin e formaggi dello stesso gruppo		Saint-Paulin und Käse derselben Gruppe Saint-Paulin en kaassoorten van dezelfde groep										
Prix de seuil/Schwelkenpreise : Deutschland Prezzi d'entrata/Drempelprijzen (BR)		DM	447,00									
U.E.B.L. / B.L.E.U.	Prix franco frontière- Prijzen franco-grens	Fb/ Flux	5373,5	5373,5	5373,5	5373,5	5373,5	5373,5	5348,5	5348,5	5348,5	5348,5
		DM	429,88	429,88	429,88	429,88	429,88	429,88	427,88	427,88	427,88	427,88
	Prélèvements-Heffingen	DM	-	-	-	-	-	-	-	-	-	-
FRANCE	Prix franco frontière	Ff	588,60	588,60	588,60	588,60	588,60	588,60	588,60	588,60	588,60	588,60
		DM	476,88	476,88	476,88	476,88	476,88	476,88	476,88	476,88	476,88	476,88
	Prélèvements	DM	-	-	-	-	-	-	-	-	-	-
ITALIA	Prezzi franco-frontiera	Lit	73225	73225	73225	73225	73225	73225	73225	73225	73225	73225
		DM	468,64	468,64	468,64	468,64	468,64	468,64	468,64	468,64	468,64	468,64
	Prelievi	DM	-	-	-	-	-	-	-	-	-	-
NEDERLAND	Prijzen franco-grens	Fl	404,49	404,49	404,49	404,49	404,49	404,49	404,49	404,49	404,49	404,41 ²⁾
		DM	446,95	446,95	446,95	446,95	446,95	446,95	446,95	446,95	446,95	446,86
	Heffingen	DM	- 1)	- 1)	- 1)	- 1)	- 1)	- 1)	- 1)	- 1)	- 1)	- 12)
PG 11 : Camembert et fromages du même groupe Camembert e formaggi dello stesso gruppo		Camembert und Käse derselben Gruppe Camembert en kaassoorten van dezelfde groep										
Prix de seuil/Schwelkenpreise : Deutschland Prezzi d'entrata/Drempelprijzen (BR)		DM	482,00									
U.E.B.L. / B.L.E.U.	Prix franco frontière- Prijzen franco-grens	Fb/ Flux	5767,5	5767,5	5767,5	5767,5	5767,5	5767,5	5767,5	5767,5	5767,5	5767,5
		DM	461,40	461,40	461,40	461,40	461,40	461,40	461,40	461,40	461,40	461,40
	Prélèvements-Heffingen	DM	-	-	-	-	-	-	-	-	-	-
FRANCE	Prix franco frontière	Ff	641,40	641,40	641,40	641,40	641,40	641,40	637,40	637,40	621,40	621,40
		DM	519,66	519,66	519,66	519,66	519,66	519,66	516,42	516,42	503,46	503,46
	Prélèvements	DM	-	-	-	-	-	-	-	-	-	-
ITALIA	Prezzi franco-frontiera	Lit	70845	70845	70845	70845	70845	70845	70845	70845	70845	70845
		DM	453,41	453,41	453,41	453,41	453,41	453,41	453,41	453,41	453,41	453,41
	Prelievi	DM	-	-	-	-	-	-	-	-	-	-
NEDERLAND	Prijzen franco-grens	Fl	429,81	429,81	429,81	429,81	429,81	429,81	429,81	429,81	429,81	429,73 ²⁾
		DM	474,93	474,93	474,93	474,93	474,93	474,93	474,93	474,93	474,93	474,84
	Heffingen	DM	-	-	-	-	-	-	-	-	-	- 2)

1) Marchandise accompagnée d'un document D.D.4 certifiant que le montant compensatoire est perçu (Règl. 9/65/CEE et 12/65/CEE).
 Waren begleitet von einem Dokument D.D.4, aus dem sich ergibt, dass eine Ausgleichsabgabe erhoben wird (Verordn. 9/65/EWG und 12/65/EWG)
 Merce accompagnata dal certificato modello D.D.4, attestante che l'importo di compensazione è stato riscosso (Reg. 9/65/CEE e Reg. 12/65/CEE)
 Goederen vergezeld van een document D.D.4 waaruit blijkt, dat het compenserend bedrag geheven werd (Verord. 9/65/EEG en 12/65/EEG)

2) Valable à partir du : Gültig ab : Valido a partire dal : Geldig vanaf : 1/7/67

PRIX DE SEUIL PRIX FRANCO FRONTIERE PRELEVEMENTS INTRACOMMUNAUTAIRES
 SCHWELLENPREISE FREI-GRENZE-PREISE INNERGEMEINSCHAFTLICHE ABSCHOPFUNGEN
 PREZZI D'ENTRATA PREZZI FRANCO-FRONTIERA PRELIEVI INTRACOMUNITARI
 DREMPELPRIJZEN PRIJZEN FRANCO-GRENS INTRACOMMUNAUTAIRE HEFFINGEN

PRODUITS LAITIERS
 MILCHERZEUGNISSE
 PROD. LATT.-CAS.
 ZUIVELPRODUCTEN

Pour importations vers : Für Einfuhren nach : Per importazioni verso : Voor invoeren naar :

DEUTSCHLAND (BR)

100 Kg

Provenance Herkunft Provenienza Herkomst	Description - Beschreibung Descrizione - Omschrijving		1 9 6 7										
			FEB	MAR	APR	MAI	JUN	JUL	AUG	SEP	OCT	NOV	
PG 13 : Lactose			Laktose			Lattosio			Melksuiker				
Prix de seuil/Schwelkenpreise ; Deutschland Prezzi d'entrata/Drempelprijzen (BR)		DM	161,00					172,00					
U.E.B.L. / B.L.E.U.	Prix franco frontière- Prijzen franco-grens	Fb/ Flux	1883,5	1883,5	2004,6	2013,3	2013,3						
	Prélèvements-Heffingen	DM	150,68	150,68	160,37	161,06	161,06						
		DM	-	-	-	-	-						
FRANCE	Prix franco frontière	Ff	197,16	199,20	199,20	199,20	199,20						
	Prélèvements	DM	159,74	161,39	161,39	161,39	161,39						
		DM	-	-	-	-	-						
ITALIA	Prezzi franco-frontiera	Lit	34.449	35.741	35.741	35.741	34.948						
	Prelievi	DM	220,47	228,74	228,74	228,74	223,67						
		DM	-	-	-	-	-						
NEDERLAND	Prijzen franco-grens	Fl	113,05	113,05	113,05	113,05	113,05						
	Heffingen	DM	124,92	124,92	124,92	124,92	124,92						
		DM	25,15	25,15	1,68	-	-						
PG 14 : Beurre			Butter			Burro			Boter				
Prix de seuil/Schwelkenpreise ; Deutschland Prezzi d'entrata/Drempelprijzen (BR)		DM	733,49					740,00					
BELGIQUE / BELGIE	Prix franco frontière- Prijzen franco-grens	Fb	9931,7	9938,5	9929,2	9928,5	9928,5						
	Prélèvements-Heffingen	DM	794,54	795,08	794,33	794,28	794,28						
		DM	-	-	-	-	-						
FRANCE	Prix franco frontière	Ff	865,96	867,60	866,93	875,31	871,37						
	Prélèvements	DM	701,60	702,93	702,39	709,18	705,98						
		DM	-	-	0,62	-	-						
ITALIA	Prezzi franco-frontiera	Lit	93.221	91.976	90.253	89551	90.092						
	Prelievi	DM	596,61	588,65	577,62	573,12	576,59						
		DM	96,18	102,76	121,08	124,60	121,09						
LUXEMBOURG	Prix franco frontière	Flux	8943,9	8943,9	9129,6	9142,9	9142,9						
	Prélèvements	DM	715,51	715,51	730,37	731,43	731,43						
		DM	-	-	-	-	-						
NEDERLAND	Prijzen Franco-grens	Fl	534,38	569,63	582,49	582,49	582,49						
	Heffingen	DM	590,47	629,42	643,64	643,64	643,64						
		DM	43,41 ¹⁾	8,24 ¹⁾	24,29 ¹⁾	26,02 ¹⁾	26,02 ¹⁾						

1) Marchandise accompagnée d'un document D.D.4, certifiant que le montant compensatoire est perçu (Règl. 9/65/CEE et 12/65/CEE)
 Waren begleitet von einem Dokument D.D.4, aus dem sich ergibt, dass eine Ausgleichsabgabe erhoben wird (Verordn. 9/65/EWG und 12/65/EWG)
 Merce accompagnata dal certificato modello D.D.4, attestante che l'importo di compensazione è stato riscosso (Reg. 9/65/CEE e Reg. 12/65/CEE)
 Goederen vergezeld van een document D.D.4 waaruit blijkt, dat het compenserend bedrag geheven werd (Verord. 9/65/EEG en 12/65/EEG)

PRIX DE SEUIL
SCHWELLENPREISE
PREZZI D'ENTRATA
DREMPELPRIJZEN

PRIX FRANCO FRONTIERE
PREI-GRENZE-PREISE
PREZZI FRANCO-FRONTIERA
PRIJZEN FRANCO-GRENS

PRELEVEMENTS INTRACOMMUNAUTAIRES
INNERGEMEINSCHAFTLICHE ABSCHÖPFUNGEN
PRELIEVI INTRACOMUNITARI
INTRACOMMUNAUTAIRE HEFFINGEN

PRODUITS LAITIERS
MILCHERZEUGNISSE
PROD. LATT.-CAS.
ZUIVELPRODUCTEN

Pour importations vers : Für Einfuhren nach : Per importazioni verso : Voor invoeren naar :

DEUTSCHLAND (BR)

100 Kg

Provenance Herkunft Provenienza Herkomst	Description - Beschreibung Descrizione - Omschrijving	1 9 6 7											
		M A I					J U N					J U L	
		1-7	8-14	15-21	22-28	29-4	5-11	12-18	19-25	26-2	3-9		
PG 13 :	Lactose	Laktose	Lattosio	Melksuiker									
Prix de seuil/Schwelkenpreise : Deutschland Prezzi d'entrata/Drempelprijzen (BR)		DM	172,00										
U.E.B.L. / B.L.E.U.	Prix franco frontière- Prijzen franco-grens	Fb/ Flux	2013,3	2013,3	2013,3	2013,3	2013,3	2013,3	2013,3	2013,3	2013,3	2013,3	
		DM	161,06	161,06	161,06	161,06	161,06	161,06	161,06	161,06	161,06	161,06	
	Prélèvements-Heffingen	DM	-	-	-	-	-	-	-	-	-	-	
FRANCE	Prix franco frontière	Ff	199,20	199,20	199,20	199,20	199,20	199,20	199,20	199,20	199,20	199,20	
		DM	161,39	161,39	161,39	161,39	161,39	161,39	161,39	161,39	161,39	161,39	
	Prélèvements	DM	-	-	-	-	-	-	-	-	-	-	
ITALIA	Prezzi franco-frontiera	Lit	35741	35741	35741	35741	35741	35741	35741	35741	30981	30981	
		DM	228,74	228,74	228,74	228,74	228,74	228,74	228,74	228,74	198,28	198,28	
	Prelievi	DM	-	-	-	-	-	-	-	-	-	-	
NEDERLAND	Prijzen franco-grens	Fl	113,05	113,05	113,05	113,05	113,05	113,05	113,05	113,05	113,05	111,69 ²⁾	
		DM	124,92	124,92	124,92	124,92	124,92	124,92	124,92	124,92	124,92	123,41	
	Heffingen	DM	-	-	-	-	-	-	-	-	-	- ²⁾	
PG 14 :	Beurre	Butter	Burro	Boter									
Prix de seuil/Schwelkenpreise : Deutschland Prezzi d'entrata/Drempelprijzen (BR)		DM	740,00										
BELGIQUE / BELGIE	Prix franco frontière- Prijzen franco-grens	Fb DM	9928,5	9928,5	9928,5	9928,5	9928,5	9928,5	9928,5	9928,5	9928,5	9928,5	
		DM	794,28	794,28	794,28	794,28	794,28	794,28	794,28	794,28	794,28	794,28	
	Prélèvements-Heffingen	DM	-	-	-	-	-	-	-	-	-	-	
FRANCE	Prix franco frontière	Ff DM	875,60	875,60	875,60	875,60	872,60	872,60	869,60	869,60	873,60	873,60	
		DM	709,41	709,41	709,41	709,41	706,98	706,98	704,55	704,55	707,79	707,79	
	Prélèvements	DM	-	-	-	-	-	-	-	-	-	-	
ITALIA	Prezzi franco-frontiera	Lit DM	89193	89193	89675	89675	90639	90639	90157	90157	88711	88711	
		DM	570,84	570,84	573,92	573,92	580,09	580,09	577,00	577,00	567,75	567,75	
	Prelievi	DM	125,20	125,20	125,20	125,20	119,03	119,03	119,03	119,03	131,37	131,37	
LUXEMBOURG	Prix franco frontière	Flux DM	9142,9	9142,9	9142,9	9142,9	9142,9	9142,9	9142,9	9142,9	9142,9	9142,9	
		DM	731,43	731,43	731,43	731,43	731,43	731,43	731,43	731,43	731,43	731,43	
	Prélèvements	DM	-	-	-	-	-	-	-	-	-	-	
NEDERLAND	Prijzen Franco-grens	Fl DM	582,49	582,49	582,49	582,49	582,49	582,49	582,49	582,49	582,49	582,43 ²⁾	
		DM	643,64	643,64	643,64	643,64	643,64	643,64	643,64	643,64	643,64	643,57	
	Heffingen	DM	26,02 ¹⁾	26,02 ¹⁾	26,02 ¹⁾	26,02 ¹⁾	26,02 ¹⁾	26,02 ¹⁾	26,02 ¹⁾	26,02 ¹⁾	26,02 ¹⁾	26,09 ²⁾	

- 1) Marchandise accompagnée d'un document D.D.4 certifiant que le montant compensatoire est perçu (Règl. 9/65/CEE et 12/65/CEE)
Waren begleitet von einem Dokument D.D.4, aus dem sich ergibt, dass eine Ausgleichsabgabe erhoben wird (Verordn. 9/65/EWG und 12/65/EWG)
Merce accompagnata dal certificato modello D.D.4, attestante che l'importo di compensazione è stato riscosso (Reg. 9/65/CEE e Reg.12/65/CEE)
Goederen vergezeld van een document D.D.4 waaruit blijkt, dat het compenserend bedrag geheven werd (Verord. 9/65/EEG en 12/65/EEG)
- 2) Valable à partir du : Gültig ab : Valido a partire dal : Geldig vanaf : 1/7/67

PRIX DE SEUIL PRIX FRANCO FRONTIERE PRELEVEMENTS INTRACOMMUNAUTAIRES
 SCHWELLENPREISE FREI-GRENZE-PREISE INNERGEMEINSCHAFTLICHE ABSCHOPFUNGEN
 PREZZI D'ENTRATA PREZZI FRANCO-FRONTIERA PRELIEVI INTRACOMUNITARI
 DREMPELPRIJZEN PRIJZEN FRANCO-GRENS INTRACOMMUNAUTAIRE HEFFINGEN

PRODUITS LAITIERS
 MILCHERZEUGNISSE
 PROD. LATT.-CAS.
 ZUIVELPRODUCTEN

Pour importations vers : Für Einfuhren nach : Per importazioni verso : Voor invoeren naar :

DEUTSCHLAND (BR)

100 Kg

Provenance Herkunft Provenienza Herkomst	Description - Beschreibung Descrizione - Omschrijving	1 9 6 7										
		FEB	MAR	APR	MAI	JUN	JUL	AUG	SEP	OCT	NOV	
CHE : Cheddar												
Prix de seuil/Schwelkenpreise : Deutschland Prezzi d'entrata/Drempelprijzen (BR)		DM	305,04			305,04			406,00 ²⁾			
U.E.B.L. / B.L.E.U.	Prix franco frontière- Prijsen franco-grens	Fb/ Flux	4542,5	4542,5	4542,5	4542,5	4542,5					
	Prélèvements-Heffingen	DM	363,40	363,40	363,40	363,40	363,40					
FRANCE	Prix franco frontière	Ff	560,21	544,86	541,47	528,63	532,30					
	Prélèvements	DM	453,88	441,44	438,70	428,30	431,27					
ITALIA	Prezzi franco-frontiera	Lit	43.668	43.668	43.668	43668	56.391					
	Prelievi	DM	279,48	279,48	279,48	279,48	360,90					
NEDERLAND	Prijzen franco-grens	Fl	371,52	373,84	382,18	384,67	381,51					
	Heffingen	DM	410,52	413,08	422,30	425,05	421,56					
		DM	- ¹⁾	- ¹⁾	- ¹⁾	- ¹⁾	- ¹⁾					
TIL : Tilsit		Tilsiter		Tilsit		Tilsit						
Prix de seuil/Schwelkenpreise : Deutschland Prezzi d'entrata/Drempelprijzen (BR)		DM	361,30			405,00						
U.E.B.L. / B.L.E.U.	Prix franco frontière- Prijsen franco-grens	Fb/ Flux	5454,5	5454,5	5602,9	5613,5	5613,5					
	Prélèvements-Heffingen	DM	436,36	436,36	448,23	449,08	449,08					
FRANCE	Prix franco frontière	Ff	552,57	552,57	557,90	564,00	564,00					
	Prélèvements	DM	447,69	447,69	452,01	456,95	456,95					
ITALIA	Prezzi franco-frontiera	Lit	66.781	66.781	68.817	68962	68962					
	Prelievi	DM	427,40	427,40	440,43	441,36	441,36					
NEDERLAND	Prijzen franco-grens	Fl	312,73	312,73	346,18	348,57	348,57					
	Heffingen	DM	345,56	345,56	382,52	385,16	385,16					
		DM	- ¹⁾	- ¹⁾	- ¹⁾	- ¹⁾	- ¹⁾					

1) Marchandise accompagnée d'un document D.D.4, certifiant que le montant compensatoire est perçu (Règl. 9/65/CEE et 12/65/CEE)
 Waren begleitet von einem Dokument D.D.4, aus dem sich ergibt, dass eine Ausgleichsabgabe erhoben wird. (Verordn. 9/65/EWG und 12/65/EWG)
 Merce accompagnata dal certificato modello D.D.4, attestante che l'importo di compensazione è stato riscosso (Reg. 9/65/CEE e 12/65/CEE)
 Goederen vergezeld van een document D.D.4 waaruit blijkt, dat het compenserend bedrag geheven werd (Verord. 9/65/EEG en 12/65/EEG)

2) Valable à partir du : Gültig ab : Valido a partire dal : Geldig vanaf : 5/6/67

PRIX DE SEUIL
SCHWELLENPREISE
PREZZI D'ENTRATA
DREMPELPRIJZEN

PRIX FRANCO FRONTIERE
FREI-GRENZE-PREISE
PREZZI FRANCO-FRONTIERA
PRIJZEN FRANCO-GRENS

PRELEVEMENTS INTRACOMMUNAUTAIRES
INNERGEMEINSCHAFTLICHE ABSCHOPFUNGEN
PRELIEVI INTRACOMUNITARI
INTRACOMMUNAUTAIRE HEFFINGEN

PRODUITS LAITIERS
MILCHERZEUGNISSE
PROD. LATT.-CAS.
ZUIVELPRODUCTEN

Pour importations vers : Für Einfuhren nach : Per importazioni verso : Voor invoeren naar :

DEUTSCHLAND (BR)

100 Kg

Provenance Herkunft Provenienza Herkomst	Description - Beschreibung Descrizione - Omschrijving	1 9 6 7										
		M A I					J U N					J U L
		1-7	8-14	15-21	22-28	29-4	5-11	12-18	19-25	26-2	3-9	
CHE : Cheddar												
Prix de seuil/Schwelkenpreise : Deutschland Prezzi d'entrata/Drempelprijzen : (BR)		DM	305,04					406,00 ²⁾				
U.E.B.L. / B.L.E.U.	Prix franco frontière- Prijzen franco-grens Prélèvements-Heffingen	Fb/ Flux	4542,5	4542,5	4542,5	4542,5	4542,5	4542,5	4542,5	4542,5	4542,5	4542,5
		DM	363,40	363,40	363,40	363,40	363,40	363,40	363,40	363,40	363,40	363,40
		DM	-	-	-	-	-	-	-	-	-	-
FRANCE	Prix franco frontière Prélèvements	Ff	528,60	528,60	527,60	527,60	533,60	533,60	527,60	527,60	542,60	542,60
		DM	428,27	428,27	427,46	427,46	432,32	432,32	427,46	427,60	439,61	439,61
		DM	-	-	-	-	-	-	-	-	-	-
ITALIA	Prezzi franco-frontiera Prelievi	Lit	43668	43668	43668	43668	43668	58348	58348	58348	59348	58348
		DM	279,48	279,48	279,48	279,48	279,48	373,43	373,43	373,43	373,43	373,43
		DM	4,35	4,35	4,35	4,35	4,35	-	-	-	-	-
NEDERLAND	Prijzen franco-grens Heffingen	Ff	384,51	384,51	385,51	385,51	381,51	381,51	381,51	381,51	381,51	381,44 ³⁾
		DM	424,87	424,87	425,98	425,98	421,56	421,56	421,56	421,56	421,56	421,40
		DM	- 1)	- 1)	- 1)	- 1)	- 1)	- 1)	- 1)	- 1)	- 1)	- 1)3)
TIL : Tilsit		Tilsiter	Tilsit	Tilsit								
Prix de seuil/Schwelkenpreise : Deutschland Prezzi d'entrata/Drempelprijzen : (BR)		DM	405,00									
U.E.B.L. / B.L.E.U.	Prix franco frontière- Prijzen franco-grens Prélèvements-Heffingen	Fb/ Flux	5613,5	5613,5	5613,5	5613,5	5613,5	5613,5	5613,5	5613,5	5613,5	5613,5
		DM	449,08	449,08	449,08	449,08	449,08	449,08	449,08	449,08	449,08	449,08
		DM	-	-	-	-	-	-	-	-	-	-
FRANCE	Prix franco frontière Prélèvements	Ff	564,00	564,00	564,00	564,00	564,00	564,00	564,00	564,00	564,00	564,00
		DM	456,95	456,95	456,95	456,95	456,95	456,95	456,95	456,95	456,95	456,95
		DM	-	-	-	-	-	-	-	-	-	-
ITALIA	Prezzi franco-frontiera Prelievi	Lit	68962	68962	68962	68962	68962	68962	68962	68962	68962	68962
		DM	441,36	441,36	441,36	441,36	441,36	441,36	441,36	441,36	441,36	441,36
		DM	-	-	-	-	-	-	-	-	-	-
NEDERLAND	Prijzen franco-grens Heffingen	Ff	348,57	348,57	348,57	348,57	348,57	348,57	348,57	348,57	348,57	348,50 ³⁾
		DM	385,16	385,16	385,16	385,16	385,16	385,16	385,16	385,16	385,16	385,08
		DM	- 1)	- 1)	- 1)	- 1)	- 1)	- 1)	- 1)	- 1)	- 1)	1)3)

- 1) Marchandise accompagnée d'un document D.D.4 certifiant que le montant compensatoire est perçu (Règl. 9/65/CEE et 12/65/CEE)
Waren begleitet von einem Dokument D.D.4, aus dem sich ergibt, dass eine Ausgleichsabgabe erhoben wird (Verordn. 9/65/EG und 12/65/EGW)
Merce accompagnata dal certificato modello D.D.4, attestante che l'importo di compensazione è stato riscosso (Reg.9/65/CEE e Reg.12/65/CEE)
Goederen vergezeld van een document D.D.4 waaruit blijkt, dat het compenserend bedrag geheven werd (Verord. 9/65/EEG en 12/65/EEG)
- 2) Valable à partir du : Gültig ab : Valido a partire dal : Geldig vanaf 5/6/67
- 3) Valable à partir du : Gültig ab : Valido a partire dal : Geldig vanaf 1/7/67

PRIX DE SEUIL
SCHWELLENPREISE
PREZZI D'ENTRATA
DREMPELPRIJZEN

PRIX FRANCO FRONTIERE
FREI-GRENZE-PREISE
PREZZI FRANCO-FRONTIERA
PRIJZEN FRANCO-GRENS

PRELEVEMENTS INTRACOMMUNAUTAIRES
INNERGEMEINSCHAFTLICHE ABSCHÖPFUNGEN
PRELIEVI INTRACOMUNITARI
INTRACOMMUNAUTAIRE HEFFINGEN

PRODUITS LAITIERS
MILCHERZEUGNISSE
PROD. LATT.-CAS.
ZUIVELPRODUCTEN

Pour importations vers : Für Einfuhren nach : Per importazioni verso : Voor invoeren naar :

FRANCE

100 Kg

Provenance Herkunft Provenienza Herkomst	Description - Beschreibung Descrizione - Omschrijving	1967											
		FEB	MAR	APR	MAI	JUN	JUL	AUG	SEP	OCT	NOV		
PG 01 : Poudre de sérum Molkenpulver Siero di latte Weipoeder													
Prix de seuil / Schwellenpreise : France Prezzi d'entrata/Drempelprijzen		Ff	106,15				106,15						
U.E.B.L. / B.L.E.U.	Prix franco frontière- Prijzen franco-grens	Fb/ Flux	1053,9	1071,4	1086,8	1086,2	1097,5						
		Ff	104,07	105,79	107,31	107,25	108,37						
	Prélèvements-Heffingen	Ff	-	-	-	-	-						
DEUTSCHLAND (BR)	Frei-Grenze-Preise	DM	87,97	88,35	89,17	89,05	88,90						
		Ff	108,58	109,04	110,06	109,91	109,73						
	Abschöpfungen	Ff	-	-	-	-	-						
ITALIA	Prezzi franco-frontiera	Lit	14483	14483	14.483	14.483	14483						
		Ff	114,40	114,40	114,40	114,40	114,40						
	Prelievi	Ff	-	-	-	-	-						
NEDERLAND	Prijzen franco-grens	Fl	55,03	57,20	57,36	66,37	65,41						
		Ff	75,05	78,01	78,23	90,51	89,21						
	Heffingen	Ff	27,47	24,07	23,42	11,14	12,44						
PG 02 : Lait et crème de lait en poudre (24 à 27 %) Milch und Rahm in Pulverform (24 bis 27 %) Latte e crema di latte in polvere (24 a 27 %) Melk en room in poeder (24 tot 27 %)													
Prix de seuil / Schwellenpreise : France Prezzi d'entrata/Drempelprijzen		Ff	474,72		474,72	484,18 (1)							
U.E.B.L. / B.L.E.U.	Prix franco frontière- Prijzen franco-grens	Fb/ Flux	3980,4	3998,3	4320,2	4417,5	4419,2						
		Ff	393,02	394,80	426,58	436,19	436,35						
	Prélèvements-Heffingen	Ff	72,51	69,83	44,19	39,79	39,79						
DEUTSCHLAND (BR)	Frei-Grenze-Preise	DM	330,61	332,01	343,08	354,04	357,08						
		Ff	408,06	409,78	423,45	436,97	440,73						
	Abschöpfungen	Ff	58,56	56,47	47,52	38,16	33,30						
ITALIA	Prezzi franco-frontiera	Lit	60080	60080	60.080	60.080	60.080						
		Ff	474,57	475,57	474,57	474,57	474,57						
	Prelievi	Ff	-	-	-	-	-						
NEDERLAND	Prijzen franco-grens	Fl	275,40	283,17	285,25	286,19	286,03						
		Ff	375,60	386,19	389,03	390,31	390,10						
	Heffingen	Ff	89,74	78,86	81,81	84,48	84,48						

(*) A partir de : / Ab : / A partire dal : / Vanaf : 10.4.1967

PRIX DE SEUIL PRIX FRANCO FRONTIERE PRELEVEMENTS INTRACOMMUNAUTAIRES
 SCHWELLENPREISE FREI-GRENZE-PREISE INNERGEMEINSCHAFTLICHE ABSCHÖPFUNGEN
 PREZZI D'ENTRATA PREZZI FRANCO-FRONTIERA PRELIEVI INTRACOMUNITARI
 DREMPELPRIJZEN PRIJZEN FRANCO-GRENS INTRACOMMUNAUTAIRE HEFFINGEN

PRODUITS LAITIERS
 MILCHERZEUGNISSE
 PROD. LATT.-CAS.
 ZUIVELPRODUCTEN

Pour importations vers : Für Einfuhren nach : Per importazioni verso : Voor invoeren naar :

FRANCE

100 Kg

Provenance Herkunft Provenienza Herkomst	Description - Beschreibung Descrizione - Omschrijving	1 9 6 7										
		MAI					JUN			JUL		
		1-7	8-14	15-21	22-28	29-4	5-11	12-18	19-25	26-2	3-9	
PG 01 :	Poudre de sérum Molkenpulver Siero di latte Welpeoder											
Prix de seuil / Schwellenpreise Prezzi d'entrata/Drempelprijzen :	France	Ff	106,15									
U.E.B.L. / B.L.E.U.	Prix franco frontière- Prijzen franco-grens	Fb/ Flux	1082,5	1082,5	1087,5	1087,5	1097,5	1097,5	1097,5	1097,5	1097,5	1097,5
	Prélèvements-Heffingen	Ff	106,89	106,89	107,38	107,38	108,37	108,37	108,37	108,37	108,37	108,37
		Ff	-	-	-	-	-	-	-	-	-	-
DEUTSCHLAND (BR)	Frei-Grenze-Preise	DM	89,18	89,18	88,94	88,94	88,94	88,94	88,94	88,94	88,70	88,70
	Abschöpfungen	Ff	110,07	110,07	109,78	109,78	109,78	109,78	109,78	109,78	109,48	109,48
		Ff	-	-	-	-	-	-	-	-	-	-
ITALIA	Prezzi franco-frontiera	Lit	14.483	14.483	14.483	14.483	14.483	14.483	14.483	14.483	14.483	14.483
	Prelievi	Ff	114,40	114,40	114,40	114,40	114,40	114,40	114,40	114,40	114,40	114,40
		Ff	-	-	-	-	-	-	-	-	-	-
NEDERLAND	Prijzen franco-grens	Fl	64,29	64,29	68,25	68,25	67,26	67,26	63,30	63,30	67,26	67,13 ¹⁾
	Heffingen	Ff	87,68	87,68	93,08	93,08	91,73	91,73	86,33	86,33	91,73	91,55
		Ff	13,97	13,97	8,57	8,57	9,92	9,92	15,32	15,32	9,92	10,10 ¹⁾
PG 02 :	Lait et crème de lait en poudre (24 à 27 %) Milch und Rahm in Pulverform (24 bis 27 %) Latte e crema di latte in polvere (24 a 27 %) Melk en room in poeder (24 tot 27 %)											
Prix de seuil / Schwellenpreise Prezzi d'entrata/Drempelprijzen :	France	Ff	484,18									
U.E.B.L. / B.L.E.U.	Prix franco frontière- Prijzen franco-grens	Fb/ Flux	4417,5	4417,5	4417,5	4417,5	4417,5	4417,5	4417,5	4417,5	4427,5	4427,5
	Prélèvements-Heffingen	Ff	436,19	436,19	436,19	436,19	436,19	436,19	436,19	436,19	437,18	437,18
		Ff	39,79	39,79	39,79	39,79	39,79	39,79	39,79	39,79	39,79	39,79
DEUTSCHLAND (BR)	Frei-Grenze-Preise	DM	352,30	352,30	355,21	355,21	356,66	356,66	357,39	357,39	357,15	357,15
	Abschöpfungen	Ff	434,83	434,83	438,42	438,42	440,21	440,21	441,11	441,11	440,82	440,82
		Ff	38,68	38,68	38,68	38,68	33,30	33,30	33,30	33,30	33,30	33,30
ITALIA	Prezzi franco-frontiera	Lit	60.080	60.080	60.080	60.080	60.080	60.080	60.080	60.080	60.080	60.080
	Prelievi	Ff	474,57	474,57	474,57	474,57	474,57	474,57	474,57	474,57	474,57	474,57
		Ff	-	-	-	-	-	-	-	-	-	-
NEDERLAND	Prijzen franco-grens	Fl	286,19	286,19	286,19	286,19	286,19	286,19	286,19	286,19	285,25	282,13 ¹⁾
	Heffingen	Ff	390,31	390,31	390,31	390,31	390,31	390,31	390,31	390,31	389,03	384,78
		Ff	84,48	84,48	84,48	84,48	84,48	84,48	84,48	84,48	84,48	88,73 ¹⁾

1) Valable à partir du : Gültig ab : Valido a partire dal : Geldig vanaf : 1/7/67

PRIX DE SEUIL
SCHWELLENPREISE
PREZZI D'ENTRATA
DREMPELPRIJZEN

PRIX FRANCO FRONTIERE
FREI-GRENZE-PREISE
PREZZI FRANCO-FRONTIERA
PRIJZEN FRANCO-GRENS

PRELEVEMENTS INTRACOMMUNAUTAIRES
INNERGEMEINSCHAFTLICHE ABSCHÖPFUNGEN
PRELIEVI INTRACOMUNITARI
INTRACOMMUNAUTAIRE HEFFINGEN

PRODUITS LAITIERS
MILCHERZEUGNISSE
PROD. LATT.-CAS.
ZUIVELPRODUCTEN

Pour importations vers : Für Einfuhren nach : Per importazioni verso : Voor invoeren naar :

FRANCE

100 Kg

Provenance Herkunft Provenienza Herkomst	Description - Beschreibung Descrizione - Omschrijving	1967											
		FEB	MAR	APR	MAI	JUN	JUL	AUG	SEP	OCT	NOV		
PG 03 : Lait en poudre (≤ 1,5 %) / Pâte in polvere (≤ 1,5 %)		Milch in Pulverform (≤ 1,5 %) Melk in poeder (≤ 1,5 %)											
Prix de seuil / Schwellenpreise : France Prezzi d'entrata/Drempelprijzen		Ff	239,11		239,11	249,00 (1)							
U.E.B.L. / B.L.E.U.	Prix franco frontière- Prijzen franco-grens	Fb/Flux	1898,2	1902,5	1893,2	1870,1	1831,7						
		Ff	187,43	187,85	186,93	184,65	180,86						
	Prélèvements-Heffingen	Ff	46,26	46,26	51,80	56,56	60,84						
DEUTSCHLAND (BR)	Frei-Grenze-Preise	DM	152,13	152,96	169,71	170,37	169,55						
		Ff	187,77	188,79	209,46	210,29	209,27						
	Abschöpfungen	Ff	45,37	43,35	29,04	30,49	30,99						
ITALIA	Prezzi franco-frontiera	Lit	35209	35209	35.209	35.209	35.209						
		Ff	278,12	278,12	278,12	278,12	278,12						
	Prelievi	Ff	-	-	-	-	-						
NEDERLAND	Prijzen franco-grens	Fl	148,99	145,89	146,98	145,99	143,86						
		Ff	203,20	198,97	200,45	199,10	196,20						
	Heffingen	Ff	30,06	33,39	38,61	42,93	45,83						
PG 04 : Lait condensé (sans addition de sucre) Latte condensato (senza aggiunta di zuccheri)		Kondensmilch (nicht gezuckert) Gecondenseerde melk (zonder toegevoegde suiker)											
Prix de seuil / Schwellenpreise : France Prezzi d'entrata/Drempelprijzen		Ff	263,41		246,34								
BELGIQUE/ BELGIE	Prix franco frontière- Prijzen franco-grens	Fb	2427,5	2427,5	2427,5	2427,5	2427,5						
		Ff	239,69	239,69	239,69	239,69	239,69						
	Prélèvements-Heffingen	Ff	5,11	5,11	0,34	-	-						
DEUTSCHLAND (BR)	Frei-Grenze-Preise	DM	159,75	159,75	167,22	169,45	169,68						
		Ff	197,17	197,17	206,39	209,15	209,43						
	Abschöpfungen	Ff	47,63	47,63	22,47	18,58	18,58						
ITALIA	Prezzi franco-frontiera	Lit	43885	43885	43.885	43.885	43885						
		Ff	346,65	346,65	346,65	346,65	346,65						
	Prelievi	Ff	-	-	-	-	-						
LUXEMBOURG	Prix franco frontière	Flux	2030,0	2030,0	2133,2	2140,6	2140,6						
		Ff	200,44	200,44	210,64	211,36	211,36						
	Prélèvements	Ff	44,36	44,36	18,24	16,37	16,37						
NEDERLAND	Prijzen franco-grens	Fl	165,58	165,58	170,87	171,25	171,25						
		Ff	225,82	225,82	233,04	233,56	233,56						
	Heffingen	Ff	18,98	18,98	1,27	-	-						

(1) A partir de : / Ab : / A partire dal : / Vanaf : 10.4.1967

PRIX DE SEUIL
SCHWELLENPREISE
PREZZI D'ENTRATA
DREMPELPRIJZEN

PRIX FRANCO FRONTIERE
FREI-GRENZE-PREISE
PREZZI FRANCO-FRONTIERA
PRIJZEN FRANCO-GRENS

PRELEVEMENTS INTRACOMMUNAUTAIRES
INNERGEMEINSCHAFTLICHE ABSCHÖPFUNGEN
PRELIEVI INTRACOMUNITARI
INTRACOMMUNAUTAIRE HEFFINGEN

PRODUITS LAITIERS
MILCHERZEUGNISSE
PROD. LATT.-CAS.
ZUIVELPRODUCTEN

Four importations vers : Für Einfuhren nach : Per importazioni verso : Voor invoeren naar :

FRANCE

100 Kg

Provenance Herkunft Provenienza Herkomst	Description - Beschreibung Descrizione - Omschrijving	1 9 6 7										
		MAI					JUN					JUL
		1-7	8-14	15-21	22-28	29-4	5-11	12-18	19-25	26-2	3-9	
PG 03 : Lait en poudre (≤ 1,5 %) / Latte in polvere (≤ 1,5 %)		Milch in Pulverform (≤ 1,5 %) / Melk in poeder (≤ 1,5 %)										
Prix de seuil / Schwellenpreise : France / Prezzi d'entrata/Drempelprijzen		Ff	249,00									
U.E.B.L. / B.L.E.U.	Prix franco frontière- Prijzen franco-grens	Fb/ Flux	1882,5	1882,5	1862,5	1862,5	1847,5	1847,5	1822,5	1822,5	1822,5	1822,5
		Ff	185,88	185,88	183,91	183,91	182,42	182,42	179,96	179,96	179,96	179,96
	Prélèvements-Heffingen	Ff	54,67	54,67	58,12	58,12	58,12	58,12	62,07	62,07	62,07	62,07
DEUTSCHLAND (BR)	Frei-Grenze-Preise	DM	170,42	170,42	170,42	170,42	169,94	169,94	169,45	169,45	168,97	168,97
		Ff	210,34	210,34	210,34	210,34	209,75	209,75	209,15	209,15	208,55	208,55
	Abchöpfungen	Ff	30,49	30,49	30,49	30,49	30,49	30,49	30,49	30,49	33,48	33,48
ITALIA	Prezzi franco-frontiera	Lit	35.209	35.209	35.209	35.209	35.209	35.209	35.209	35.209	35.209	35.209
		Ff	278,12	278,12	278,12	278,12	278,12	278,12	278,12	278,12	278,12	278,12
	Prelievi	Ff	-	-	-	-	-	-	-	-	-	-
NEDERLAND	Prijzen franco-grens	Fl	146,18	146,18	146,18	146,18	144,19	144,19	144,19	144,19	142,20	142,06
		Ff	199,36	199,36	199,36	199,36	196,65	196,65	196,65	196,65	193,94	193,75
	Heffingen	Ff	42,67	42,67	42,67	42,67	45,38	45,38	45,38	45,38	48,09	48,28
PG 04 : Lait condensé (sans addition de sucre) / Latte condensato (senza aggiunta di zucchero)		Kondensmilch (nicht gesüßert) / Gecondenseerde melk (zonder toevoegde suiker)										
Prix de seuil / Schwellenpreise : France / Prezzi d'entrata/Drempelprijzen		Ff	246,34									
BELGIQUE/ BELGIE	Prix franco frontière- Prijzen franco-grens	Fb	2427,5	2427,5	2427,5	2427,5	2427,5	2427,5	2427,5	2427,5	2427,5	2427,5
		Ff	239,69	239,69	239,69	239,69	239,69	239,69	239,69	239,69	239,69	239,69
	Prélèvements-Heffingen	Ff	-	-	-	-	-	-	-	-	-	-
DEUTSCHLAND (BR)	Frei-Grenze-Preise	DM	169,45	169,45	169,45	169,45	169,45	169,45	169,94	169,94	169,45	169,45
		Ff	209,15	209,15	209,15	209,15	209,15	209,15	209,75	209,75	209,15	209,15
	Abchöpfungen	Ff	18,58	18,58	18,58	18,58	18,58	18,58	18,58	18,58	18,58	18,58
ITALIA	Prezzi franco-frontiera	Lit	43.885	43.885	43.885	43.885	43.885	43.885	43.885	43.885	43.885	43.885
		Ff	346,65	346,65	346,65	346,65	346,65	346,65	346,65	346,65	346,65	346,65
	Prelievi	Ff	-	-	-	-	-	-	-	-	-	-
LUXEMBOURG	Prix franco frontière	Flux	2140,6	2140,6	2140,6	2140,6	2140,6	2140,6	2140,6	2140,6	2140,6	2140,6
		Ff	211,36	211,36	211,36	211,36	211,36	211,36	211,36	211,36	211,36	211,36
	Prélèvements	Ff	16,37	16,37	16,37	16,37	16,37	16,37	16,37	16,37	16,37	16,37
NEDERLAND	Prijzen franco-grens	Fl	171,25	171,25	171,25	171,25	171,25	171,25	171,25	171,25	171,25	169,34
		Ff	233,56	233,56	233,56	233,56	233,56	233,56	233,56	233,56	233,56	230,95
	Heffingen	Ff	-	-	-	-	-	-	-	-	-	- 1)

1) Valable à partir du : Gültig ab : Valido a partire dal : Geldig vanaf : 1/7/67

PRIX DE SEUIL
SCHWELLENPREISE
PREZZI D'ENTRATA
DREMPELPRIJZEN

PRIX FRANCO FRONTIERE
FREI-GRENZE-PREISE
PREZZI FRANCO-FRONTIERA
PRIJZEN FRANCO-GRENS

PRELEVEMENTS INTRACOMMUNAUTAIRES
INNERGEMEINSCHAFTLICHE ABSCHÖPFUNGEN
PRELIEVI INTRACOMUNITARI
INTRACOMMUNAUTAIRE HEFFINGEN

PRODUITS LAITIERS
MILCHERZEUGNISSE
PROD. LATT.-CAS.
ZUIVELPRODUCTEN

Pour importations vers : Für Einfuhren nach : Per importazioni verso : Voor invoeren naar :

FRANCE

100 Kg

Provenance Herkunft Provenienza Herkomst	Description - Beschreibung Descrizione - Omschrijving	1 9 6 7										
		FEB	MAR	APR	MAI	JUN	JUL	AUG	SEP	OCT	NOV	
PG 05 : Lait condensé (avec addition de sucre) Latte condensato (con aggiunta di zuccheri)		Kondensmilch (gezuckert) Gecondenseerde melk (met toegevoegde suiker)										
Prix de seuil / Schwellenpreise : France Prezzi d'entrata/Drempelprijzen		Ff	343,13					325,28				
U.E.B.L. / B.L.E.U.	Prix franco frontière- Prijzen franco-grens	Fb/ Flux	3393,2	3393,2	3393,2	3393,2	3393,2					
		Ff	335,05	335,05	335,05	335,05	335,05					
	Prélèvements-Heffingen	Ff	-	-	-	-	-					
DEUTSCHLAND (BR)	Frei-Grenze-Preise	DM	273,46	273,46	273,46	273,46	273,46					
		Ff	337,52	337,52	337,52	337,52	337,52					
	Abschöpfungen	Ff	-	-	-	-	-					
ITALIA	Prezzi franco-frontiera	Lit	55455	55455	55.455	55.455	55.455					
		Ff	438,04	438,04	438,04	438,04	438,04					
	Prelievi	Ff	-	-	-	-	-					
NEDERLAND	Prijzen franco-grens	Fl	197,89	197,89	204,03	204,47	204,47					
		Ff	269,89	269,89	278,26	278,86	278,86					
	Heffingen	Ff	56,12	56,12	31,09	29,30	29,30					
PG 06 : Gorgonzola et fromages du même groupe Gorgonzola e formaggi dello stesso gruppo		Gorgonzola und Käse derselben Gruppe Gorgonzola en kaassoorten van dezelfde groep										
Prix de seuil / Schwellenpreise : France Prezzi d'entrata/Drempelprijzen		Ff	611,69			611,69	622,90 (1)					
U.E.B.L. / B.L.E.U.	Prix franco frontière- Prijzen franco-grens	Fb/ Flux	5504,6	5504,6	5504,6	5504,6	5504,6					
		Ff	543,53	543,53	543,53	543,53	543,53					
	Prélèvements-Heffingen	Ff	49,82	49,82	57,67	61,03	61,03					
DEUTSCHLAND (BR)	Frei-Grenze-Preise	DM	465,30	465,30	483,41	484,70	484,70					
		Ff	574,30	574,30	596,65	598,25	598,25					
	Abschöpfungen	Ff	19,05	19,05	5,69	6,31	6,31					
ITALIA	Prezzi franco-frontiera	Lit	86332	82837	78.239	76.127	76.557					
		Ff	681,94	654,33	618,01	601,33	604,72					
	Prelievi	Ff	-	-	-	3,25	-					
NEDERLAND	Prijzen franco-grens	Fl	442,10	442,10	450,04	450,61	450,61					
		Ff	602,95	602,95	613,78	614,55	614,55					
	Heffingen	Ff	-	-	-	-	-					

(1) A partir de : / Ab : / A partire dal : / Vanaf : 10.4.1967

PRIX DE SEUIL
SCHWELLENPREISE
PREZZI D'ENTRATA
DREMPELPRIJZEN

PRIX FRANCO FRONTIERE
FREI-GRENZE-PREISE
PREZZI FRANCO-FRONTIERA
PRIJZEN FRANCO-GRENS

PRELEVEMENTS INTRACOMMUNAUTAIRES
INNERGEMEINSCHAFTLICHE ABSCHÖPFUNGEN
PRELIEVI INTRACOMUNITARI
INTRACOMMUNAUTAIRE HEFFINGEN

PRODUITS LAITIERS
MILCHERZEUGNISSE
PROD. LATE.-CAS.
ZUIVELPRODUCTEN

Pour importations vers : Für Einfuhren nach : Per importazioni verso : Voor invoeren naar :

FRANCE

100 Kg

Provenance Herkunft Provenienza Herkomst	Description - Beschreibung Descrizione - Omschrijving		1 9 6 7										
			MAI					JUN			JUL		
			1-7	8-14	15-21	22-28	29-4	5-11	12-18	19-25	26-2	3-9	
PG 05 : Lait condensé (avec addition de sucre) Latte condensato (con aggiunta di zucchero)		Kondensmilch (gesüßert) Gecondenseerde melk (met toegevoegde suiker)											
Prix de seuil / Schwellenpreise : France Prezzi d'entrata/Drempelprijzen		Ff	325,28										
U.E.B.L. / B.L.E.U.	Prix franco frontière- Prijzen franco-grens	Fb/ Flux	3393,2	3393,2	3393,2	3393,2	3393,2	3393,2	3393,2	3393,2	3393,2	3393,2	3393,2
		Ff	335,05	335,05	335,05	335,05	335,05	335,05	335,05	335,05	335,05	335,05	335,05
	Prélèvements-Heffingen	Ff	-	-	-	-	-	-	-	-	-	-	-
DEUTSCHLAND (BR)	Frei-Grenze-Preise	DM	273,46	273,46	273,46	273,46	273,46	273,46	273,46	273,46	273,46	273,46	273,46
		Ff	337,52	337,52	337,52	337,52	337,52	337,52	337,52	337,52	337,52	337,52	337,52
	Abschöpfungen	Ff	-	-	-	-	-	-	-	-	-	-	-
ITALIA	Prezzi franco-frontiera	Lit	55.455	55.455	55.455	55.455	55.455	55.455	55.455	55.455	55.455	55.455	55.455
		Ff	438,04	438,04	438,04	438,04	438,04	438,04	438,04	438,04	438,04	438,04	438,04
	Prelievi	Ff	-	-	-	-	-	-	-	-	-	-	-
NEDERLAND	Prijzen franco-grens	Fl	204,47	204,47	204,47	204,47	204,47	204,47	204,47	204,47	204,47	201,87 ¹⁾	
		Ff	278,86	278,86	278,86	278,86	278,86	278,86	278,86	278,86	278,86	275,32	
	Heffingen	Ff	29,30	29,30	29,30	29,30	29,30	29,30	29,30	29,30	29,30	32,84 ¹⁾	
PG 06 : Gorgonzola et fromages du même groupe Gorgonzola e formaggi dello stesso gruppo		Gorgonzola und Käse derselben Gruppe Gorgonzola en kaassoorten van dezelfde groep											
Prix de seuil / Schwellenpreise : France Prezzi d'entrata/Drempelprijzen		Ff	622,90										
U.E.B.L. / B.L.E.U.	Prix franco frontière- Prijzen franco-grens	Fb/ Flux	5504,6	5504,6	5504,6	5504,6	5504,6	5504,6	5504,6	5504,6	5504,6	5504,6	5504,6
		Ff	543,53	543,53	543,53	543,53	543,53	543,53	543,53	543,53	543,53	543,53	543,53
	Prélèvements-Heffingen	Ff	61,03	61,03	61,03	61,03	61,03	61,03	61,03	61,03	61,03	61,03	61,03
DEUTSCHLAND (BR)	Frei-Grenze-Preise	DM	484,70	484,70	484,70	484,70	484,70	484,70	484,70	484,70	484,70	484,70	484,70
		Ff	598,25	598,25	598,25	598,25	598,25	598,25	598,25	598,25	598,25	598,25	598,25
	Abschöpfungen	Ff	6,31	6,31	6,31	6,31	6,31	6,31	6,31	6,31	6,31	6,31	6,31
ITALIA	Prezzi franco-frontiera	Lit	76.081	76.081	76.081	76.081	76.557	76.557	76.557	76.557	76.557	76.557	76.557
		Ff	600,96	600,96	600,96	600,96	604,72	604,72	604,72	604,72	604,72	604,72	604,72
	Prelievi	Ff	3,60	3,60	3,60	3,60	-	-	-	-	-	-	-
NEDERLAND	Prijzen franco-grens	Fl	450,61	450,61	450,61	450,61	450,61	450,61	450,61	450,61	450,61	450,52 ¹⁾	
		Ff	614,55	614,55	614,55	614,55	614,55	614,55	614,55	614,55	614,55	614,43	
	Heffingen	Ff	-	-	-	-	-	-	-	-	-	-	- ¹⁾

1) Valable à partir du : Giltig ab : Valido a partire dal : Geldig vanaf : 1/7/67

PRIX DE SEUIL
SCHWELLENPREISE
PREZZI D'ENTRATA
DREMPELPRIJZEN

PRIX FRANCO FRONTIERE
FREI-GRENZE-PREISE
PREZZI FRANCO-FRONTIERA
PRIJZEN FRANCO-GRENS

PRELEVEMENTS INTRACOMMUNAUTAIRES
INNERGEMEINSCHAFTLICHE ABSCHÖPFUNGEN
PRELIEVI INTRACOMUNITARI
INTRACOMMUNAUTAIRE HEFFINGEN

PRODUITS LAITIERS
MILCHERZEUGNISSE
PROD. LATT.-CAS.
ZUIVELPRODUCTEN

Pour importations vers : Für Einfuhren nach : Per importazioni verso : Voor invoeren naar :

FRANCE

100 Kg

Provenance Herkunft Provenienza Herkomst	Description - Beschreibung Descrizione - Omschrijving	1967									
		FEB	MAR	APR	MAI	JUN	JUL	AUG	SEP	OCT	NOV
PG 08 : Emmental et fromages du même groupe Emmental e formaggi dello stesso gruppo		Emmental und Käse derselben Gruppe Emmental en kaassoorten van dezelfde groep									
Prix de seuil / Schwellenpreise : France Prezzi d'entrata/Drempelprijzen		Ff	543,08		543,08		614,66 ³⁾				
U.E.B.L. / B.L.E.U.	Prix franco frontière- Prijzen franco-grens Prélèvements-Heffingen	Fb/ Flux	5417,5	5417,5	5417,5	5417,5	6045,8				
		Ff	534,93	534,93	534,93	534,93	596,97				
		Ff	-	-	-	-	-				
DEUTSCHLAND (BR)	Frei-Grenze-Preise Abschöpfungen	DM	468,21	469,37	474,03	479,55	483,70				
		Ff	577,90	579,33	585,08	591,90	597,01				
		Ff	-	-	-	-	-				
ITALIA	Prezzi franco-frontiera Prelievi	Lit	83935	83935	83.935	85.747	86.252				
		Ff	661,12	661,12	663,00	677,31	681,30				
		Ff	-	-	-	-	-				
NEDERLAND	Prijzen franco-grens Heffingen	Fl	391,84	391,84	391,84	391,84	437,29				
		Ff	534,40	534,40	534,40	534,40	596,39				
		Ff	-	-	-	-	-				
PG 09 : Gouda et fromages du même groupe Gouda e formaggi dello stesso gruppo		Gouda und Käse derselben Gruppe Gouda en kaassoorten van dezelfde groep									
Prix de seuil / Schwellenpreise : France Prezzi d'entrata/Drempelprijzen		Ff	558,25		558,25		569,68 (2)				
U.E.B.L. / B.L.E.U.	Prix franco frontière- Prijzen franco-grens Prélèvements-Heffingen	Fb/ Flux	5323,8	5426,0	5465,2	5467,5	5455,8				
		Ff	525,67	535,77	539,64	539,87	538,71				
		Ff	20,24	10,14	14,27	17,47	17,47				
DEUTSCHLAND (BR)	Frei-Grenze-Preise Abschöpfungen	DM	363,96	370,13	374,44	376,56	368,14				
		Ff	449,22	456,84	462,16	464,77	454,38				
		Ff	96,69	90,00	91,91	92,57	102,96				
ITALIA	Prezzi franco-frontiera Prelievi	Lit	72984	71607	70.274	67.492	66.244				
		Ff	576,50	565,62	555,10	533,12	523,26				
		Ff	-	-	-	18,87	34,08				
NEDERLAND	Prijzen franco-grens Heffingen	Fl	339,56	339,56	344,68	347,16	343,55				
		Ff	463,10	463,10	470,09	473,47	468,54				
		Ff	40,14(1)	40,14(1)	61,70 ¹⁾	62,54 ¹⁾	67,47 ¹⁾				

- (1) Marchandise accompagnée d'un document D.D.4, certifiant que le montant compensatoire est perçu (Règl. 9/65/CEE et 12/65/CEE)
Waren begleitet von einem Dokument D.D.4, aus dem sich ergibt, dass eine Ausgleichsabgabe erhoben wird (Verordn. 9/65/EWG und 12/65/EWG)
Merce accompagnata dal certificato modello D.D.4, attestante che l'importo di compensazione è stato riscosso (Reg. 9/65/CEE e 12/65/CEE)
Goederen vergezeld van een document D.D.4 waaruit blijkt, dat het compenserend bedrag geheven werd (Verord. 9/65/EEG en 12/65/EEG)
- (2) A partir de : / Ab : / A partire dal : / Vanaf : 10.9.1967
- (3) A partir de : / Ab : / A partire dal : / Vanaf : 5.6.1967

PRIX DE SEUIL
SCHWELLENPREISE
PREZZI D'ENTRATA
DREMPELPRIJZEN

PRIX FRANCO FRONTIERE
FREI-GRENZE-PREISE
PREZZI FRANCO-FRONTIERA
PRIJZEN FRANCO-GRENS

PRELEVEMENTS INTRACOMMUNAUTAIRES
INWIRTSCHAFTLICHE ABSCHÜPFUNGEN
PRELIEVI INTRACOMUNITARI
INTRACOMMUNAUTAIRE HEFFINGEN

PRODUITS LAITIERS
MILCHERZEUGNISSE
PROD. LAFT.-CAS.
SUIVELPRODUCTEN

Pour importations vers : Für Einfuhren nach : Per importazioni verso : Voor invoeren naar :

FRANCE

100 Kg

Provenance Herkunft Provenienza Herkomst	Description - Beschreibung Descrizione - Omschrijving	1 9 6 7										
		MAY					JUN					JUL
		1-7	8-14	15-21	22-28	29-4	5-11	12-18	19-25	26-2	3-9	
PG 08 : Emmental et fromages du même groupe Emmental e formaggi dello stesso gruppo		Emmental und Käse derselben Gruppe					Emmental en kaasorten van dezelfde groep					
Prix de seuil / Schwellenpreise : Franco Prezzi d'entrata/Drempelprijzen		Ff	543,06					614,66 ²⁾				
U.E.B.L. / B.L.E.U.	Prix franco frontière- Prijsen franco-grens	Fb/ Flux	5417,5	5417,5	5417,5	5417,5	5417,5	6142,5	6142,5	6142,5	6142,5	6142,5
		Ff	534,93	534,93	534,93	534,93	534,93	606,52	606,52	606,52	606,52	606,52
	Prélèvements-Heffingen	Ff	-	-	-	-	-	-	-	-	-	-
DEUTSCHLAND (BR)	Frei-Grenze-Preise	DM	478,88	478,88	479,85	479,85	481,31	481,31	484,70	484,70	486,16	486,16
		Ff	591,06	591,06	592,26	592,26	594,06	594,06	598,25	598,25	600,05	600,05
	Abschöpfungen	Ff	-	-	-	-	-	-	-	-	-	-
ITALIA	Prezzi franco-frontiera	Lit	85,839	85,839	85,839	85,839	84,887	84,887	86,791	86,791	87,743	87,743
		Ff	678,04	678,04	678,04	678,04	670,52	670,52	685,56	685,56	693,08	693,08
	Prelievi	Ff	-	-	-	-	-	-	-	-	-	-
NEDERLAND	Prijsen franco-grens	Ff	391,84	391,84	391,84	391,84	391,84	444,28	444,28	444,28	444,28	444,19 ³⁾
		Ff	534,40	534,40	534,40	534,40	534,40	605,92	605,92	605,92	605,92	605,80
	Heffingen	Ff	-	-	-	-	-	-	-	-	-	- ³⁾
PG 09 : Gouda et fromages du même groupe Gouda e formaggi dello stesso gruppo		Gouda und Käse derselben Gruppe					Gouda en kaasorten van dezelfde groep					
Prix de seuil / Schwellenpreise : Franco Prezzi d'entrata/Drempelprijzen		Ff	569,68									
U.E.B.L. / B.L.E.U.	Prix franco frontière- Prijsen franco-grens	Fb/ Flux	5467,5	5467,5	5467,5	5467,5	5467,5	5467,5	5442,5	5442,5	5467,5	5467,5
		Ff	539,87	539,87	539,87	539,87	539,87	539,87	537,40	537,40	539,87	539,87
	Prélèvements-Heffingen	Ff	17,47	17,47	17,47	17,47	17,47	17,47	17,47	17,47	17,47	17,87
DEUTSCHLAND (BR)	Frei-Grenze-Preise	DM	377,03	377,03	377,03	377,03	372,18	372,18	367,33	367,33	361,51	361,51
		Ff	465,35	465,35	465,35	465,35	459,37	459,37	453,38	453,38	446,20	446,20
	Abschöpfungen	Ff	91,99	91,99	91,99	91,99	97,97	97,97	103,96	103,96	111,14	111,14
ITALIA	Prezzi franco-frontiera	Lit	68,875	68,875	66,847	66,847	66,847	66,847	65,895	65,895	65,895	65,895
		Ff	539,30	539,30	528,02	528,02	528,02	528,02	520,50	520,50	520,50	520,50
	Prelievi	Ff	18,04	18,04	17,47	17,47	29,32	29,32	36,84	36,84	36,84	36,84
NEDERLAND	Prijsen franco-grens	Ff	347,55	347,55	347,55	347,55	343,55	343,55	343,55	343,55	343,55	343,48 ³⁾
		Ff	474,00	474,00	474,00	474,00	468,54	468,54	468,54	468,54	468,54	468,45
	Heffingen	Ff	62,01 ¹⁾	62,01 ¹⁾	62,01 ¹⁾	62,01 ¹⁾	67,47 ¹⁾	67,47 ¹⁾	67,47 ¹⁾	67,47 ¹⁾	67,47 ¹⁾	67,56 ^{1) 3)}

- 1) Marchandise accompagnée d'un document D.D.4, certifiant que le montant compensatoire est payé (Règl. 9/65/CEE et 12/65/CEE)
Waren begleitet von einem Dokument D.D.4, aus dem sich ergibt, dass eine Ausgleichsabgabe erhoben wird (Verord. 9/65/EG und 12/65/EG)
Merce accompagnata dal certificato modello D.D.4, attestante che l'importo di compensazione è stato riscosso (Reg. 9/65/CEE e 12/65/CEE)
Goederen vergezeld van een document D.D.4 waaruit blijkt, dat het compenserend bedrag geheven werd (Verord. 9/65/EEG en 12/65/EEG)
- 2) Valable à partir du : Giltig ab : Valido a partire dal : Geldig vanaf : 5/6/67
- 3) Valable à partir du : Giltig ab : Valido a partire dal : Geldig vanaf : 1/7/67

PRIX DE SEUIL
SCHWELLENPREISE
PREZZI D'ENTRATA
DREMPELPRIJZEN

PRIX FRANCO FRONTIERE
FREI-GRENZE-PREISE
PREZZI FRANCO-FRONTIERA
PRIJZEN FRANCO-GRENS

PRELEVEMENTS INTRACOMMUNAUTAIRES
INNERGEMEINSCHAFTLICHE ABSCHÖPFUNGEN
PRELIEVI INTRACOMUNITARI
INTRACOMMUNAUTAIRE HEFFINGEN

PRODUITS LAITIERS
MILCHERZEUGNISSE
PROD. LATTE-CAS.
ZUIVELPRODUCTEN

Pour importations vers : Für Einfuhren nach : Per importazioni verso : Voor invoeren naar :

FRANCE

100 Kg

Provenance Herkunft Provenienza Herkomst	Description - Beschreibung Descrizione - Omschrijving	1967												
		FEB	MAR	APR	MAI	JUN	JUL	AUG	SEP	OCT	NOV			
PG 10 : Saint Paulin et fromages du même groupe Saint Paulin e formaggi dello stesso gruppo		Saint-Paulin und Käse derselben Gruppe Saint-Paulin en kaassoorten van dezelfde groep												
Prix de seuil / Schwellenpreise : France Prezzi d'entrata/Drempelprijzen : France		Ff	560,36		560,36	570,71 (2)								
U.E.B.L. / B.L.E.U.	Prix franco frontière- Prijzen franco-grens	Fb/ Flux	5280,6	5298,5	5333,5	5373,5	5357,7							
		Ff	521,42	523,18	526,64	530,58	529,02							
	Prélèvements-Heffingen	Ff	24,04	21,84	26,78	24,79	24,79							
DEUTSCHLAND (BR)	Frei-Grenze-Preise	DM	397,40	397,40	433,61	436,20	436,20							
		Ff	490,50	490,50	535,19	538,39	538,39							
	Abschöpfungen	Ff	54,52	54,52	17,07	16,98	16,98							
ITALIA	Prezzi franco-frontiera	Lit	76404	75712	73.796	73.225	73.225							
		Ff	603,52	598,05	582,92	578,40	578,40							
	Prelievi	Ff	-	-	-	-	-							
NEDERLAND	Prijzen franco-grens	Fl	379,52	379,52	391,17	404,49	404,49							
		Ff	517,60	517,60	533,49	551,65	551,65							
	Heffingen	Ff	- 1)	- 1)	6,22	- 1)	- 1)							
PG 11 : Camembert et fromages du même groupe Camembert et formaggi dello stesso gruppo		Camembert und Käse derselben Gruppe Camembert en kaassoorten van dezelfde groep												
Prix de seuil / Schwellenpreise : France Prezzi d'entrata/Drempelprijzen : France		Ff	587,35		594,92									
U.E.B.L. / B.L.E.U.	Prix franco frontière- Prijzen franco-grens	Fb/ Flux	5767,5	5767,5	5767,5	5767,5	5767,5							
		Ff	569,49	569,49	569,49	569,49	569,49							
	Prélèvements-Heffingen	Ff	-	-	-	-	-							
DEUTSCHLAND (BR)	Frei-Grenze-Preise	DM	528,40	531,62	534,83	565,32	562,59							
		Ff	652,18	656,16	660,12	697,76	694,38							
	Abschöpfungen	Ff	-	-	-	-	-							
ITALIA	Prezzi franco-frontiera	Lit	76914	73701	71.416	70.845	70.845							
		Ff	607,54	582,16	564,12	559,60	559,60							
	Prelievi	Ff	-	-	-	-	-							
NEDERLAND	Prijzen franco-grens	Fl	424,27	424,27	429,44	429,81	429,81							
		Ff	578,63	578,63	585,68	586,19	586,19							
	Heffingen	Ff	-	-	-	-	-							

- 1) Marchandise accompagnée d'un document D.D.4 certifiant que le montant compensatoire est perçú (Règl. 9/65/CEE et 12/65/CEE)
Waren begleitet von einem Dokument D.D.4, aus dem sich ergibt, dass eine Ausgleichsabgabe erhoben wird (Verordn. 9/65/EWG und 12/65/EWG)
Merce accompagnata dal certificato modello D.D.4, attestante che l'importo di compensazione è stato riscosso (Reg. 9/65/CEE e 12/65/CEE)
Goederen vergezeld van een document D.D.4 waaruit blijkt, dat het compenserend bedrag geheven werd (Verord. 9/65/EEC en 12/65/EEG)
- 2) A partir de : / @b : / A partire dal : / Vanaf : 10.4.1967

PRIX DE SEUIL
SCHWELLENPREISE
PREZZI D'ENTRATA
DREMPELPRIJZEN

PRIX FRANCO FRONTIERE
FREI-GRENZE-PREISE
PREZZI FRANCO-FRONTIERA
PRIJZEN FRANCO-GRENS

PRELEVEMENTS INTRACOMMUNAUTAIRES
INNERGEMEINSCHAFTLICHE ABSCHÖPFUNGEN
PRELIEVI INTRACOMUNITARI
INTRACOMMUNAUTAIRE HEFFINGEN

PRODUITS LAITIERS
MILCHERERZEUGNISSE
PROD. LATR.-CAS.
SUIVELPRODUCTEN

Pour importations vers : Für Einfuhren nach : Per importazioni verso : Voor invoeren naar :

FRANCE

100 Kg

Provenance Herkunft Provenienza Herkomst	Description - Beschreibung Descrizione - Omschrijving		1 9 6 7											
			MAY					JUN					JUL	
			1-7	8-14	15-21	22-28	29-4	5-11	12-18	19-25	26-2	3-9		
PG 10 : Saint-Paulin et fromages du même groupe Saint-Paulin e formaggi dello stesso gruppo		Saint-Paulin und Käse derselben Gruppe Saint-Paulin en kaassoorten van dezelfde groep												
Prix de seuil / Schwellenpreise : France Prezzi d'entrata/Drempelprijzen		Ff	570,71											
U.E.B.L. / B.L.E.U.	Prix franco frontière- Prijsen franco-grens Prélèvements-Heffingen	Fb/ Flux	5373,5	5373,5	5373,5	5373,5	5373,5	5373,5	5373,5	5348,5	5348,5	5348,5	5348,5	
		Ff	530,58	530,58	530,58	530,58	530,58	530,58	530,58	528,12	528,12	528,12	528,12	
DEUTSCHLAND (BR)	Frei-Grenze-Preise Abschöpfungen	DM	436,20	436,20	436,20	436,20	436,20	436,20	436,20	436,20	436,20	436,20	436,20	
		Ff	538,39	538,39	538,39	538,39	538,39	538,39	538,39	538,39	538,39	538,39	538,39	
		Ff	16,98	16,98	16,98	16,98	16,98	16,98	16,98	16,98	16,98	16,98	16,98	
ITALIA	Prezzi franco-frontiera Prelievi	Lit	73.225	73.225	73.225	73.225	73.225	73.225	73.225	73.225	73.225	73.225	73.225	
		Ff	578,40	578,40	578,40	578,40	578,40	578,40	578,40	578,40	578,40	578,40	578,40	
		Ff	-	-	-	-	-	-	-	-	-	-	-	
NEEDERLAND	Prijsen franco-grens Heffingen	Fl	404,49	404,49	404,49	404,49	404,49	404,49	404,49	404,49	404,49	404,49	404,41	
		Ff	551,65	551,65	551,65	551,65	551,65	551,65	551,65	551,65	551,65	551,65	551,55	
		Ff	- 1)	- 1)	- 1)	- 1)	- 1)	- 1)	- 1)	- 1)	- 1)	- 1)	- 1)2)	
PG 11 : Camembert et fromages du même groupe Camembert e formaggi dello stesso gruppo		Camembert und Käse derselben Gruppe Camembert en kaassoorten van dezelfde groep												
Prix de seuil / Schwellenpreise : France Prezzi d'entrata/Drempelprijzen		Ff	594,92											
U.E.B.L. / B.L.E.U.	Prix franco frontière- Prijsen franco-grens Prélèvements-Heffingen	Fb/ Flux	5767,5	5767,5	5767,5	5767,5	5767,5	5767,5	5767,5	5767,5	5767,5	5767,5	5767,5	
		Ff	569,49	569,49	569,49	569,49	569,49	569,49	569,49	569,49	569,49	569,49	569,49	
DEUTSCHLAND (BR)	Frei-Grenze-Preise Abschöpfungen	DM	564,63	564,63	565,79	565,79	566,37	566,37	566,37	560,55	560,55	559,97	559,97	
		Ff	696,90	696,90	698,33	698,33	699,05	699,05	691,87	691,87	691,87	691,15	691,15	
		Ff	-	-	-	-	-	-	-	-	-	-	-	
ITALIA	Prezzi franco-frontiera Prelievi	Lit	70.845	70.845	70.845	70.845	70.845	70.845	70.845	70.845	70.845	70.845	70.845	
		Ff	559,60	559,60	559,60	559,60	559,60	559,60	559,60	559,60	559,60	559,60	559,60	
		Ff	-	-	-	-	-	-	-	-	-	-	-	
NEEDERLAND	Prijsen franco-grens Heffingen	Fl	429,81	429,81	429,81	429,81	429,81	429,81	429,81	429,81	429,81	429,81	429,73	
		Ff	586,19	586,19	586,19	586,19	586,19	586,19	586,19	586,19	586,19	586,19	586,08	
		Ff	-	-	-	-	-	-	-	-	-	-	- 2)	

- 1) Marchandise accompagnée d'un document D.D.4, certifiant que le montant compensatoire est perçu (Règl. 9/65/CEE et 12/65/CEE)
Waren begleitet von einem Dokument D.D.4, aus dem sich ergibt, dass eine Ausgleichsabgabe erhoben wird. (Verordn. 9/65/EGG und 12/65/EGG)
Merce accompagnata dal certificato modello D.D.4, attestante che l'importo di compensazione è stato riscosso (Reg. 9/65/CEE e 12/65/CEE)
Goederen vergezeld van een document D.D.4 waaruit blijkt, dat het compenserend bedrag geheven werd (Verord. 9/65/EGG en 12/65/EGG)
- 2) Valable à partir du : / Gültig ab : / Valido a partire dal : Geldig vanaf 1/7/67

PRIX DE SEUIL
SCHWELLENPREISE
PREZZI D'ENTRATA
DREMPELPRIJZEN

PRIX FRANCO FRONTIERE
FREI-GRENZE-PREISE
PREZZI FRANCO-FRONTIERA
PRIJZEN FRANCO-GRENS

PRELEVEMENTS INTRACOMMUNAUTAIRES
INNERGEMEINSCHAFTLICHE ABSCHÖPFUNGEN
PRELIEVI INTRACOMUNITARI
INTRACOMMUNAUTAIRE HEFFINGEN

PRODUITS LAITIERS
MILCHERZEUGNISSE
PROD. LATTE-CAS.
ZUIVELPRODUCTEN

Pour importations vers : Für Einfuhren nach : Per importazioni verso : Voor invoeren naar :

FRANCE

100 Kg

Provenance Herkunft Provenienza Herkomat	Description - Beschreibung Descrizione - Omschrijving	1967									
		FEB	MAR	APR	MAI	JUN	JUL	AUG	SEP	OCT	NOV
PG 13 :	Lactose	Laktose	Lattosio			Melksuiker					
Prix de seuil / Schwellenpreise : France Prezzi d'entrata/Drempelprijzen		Ff	221,17			212,29					
U.E.B.L. / B.L.E.U.	Prix franco frontière- Prijzen franco-grens	Fb/Flux	1883,5	1883,5	2004,6	2013,3	2013,3				
		Ff	185,98	185,98	197,94	198,80	198,80				
	Prélèvements-Heffingen	Ff	-	-	-	-	-				
DEUTSCHLAND (BR)	Frei-Grenze-Preise	DM	150,05	150,05	150,05	150,05	150,05				
		Ff	185,20	185,20	185,20	185,20	185,20				
	Abschöpfungen	Ff	-	-	-	-	-				
ITALIA	Prezzi franco-frontiera	Lit	34449	35741	35.741	35.741	34948				
		Ff	272,11	282,32	282,32	282,32	276,05				
	Prelievi	Ff	-	-	-	-	-				
NEDERLAND	Prijzen franco-grens	Fl	113,05	113,05	113,05	113,05	113,05				
		Ff	154,18	154,18	154,18	154,18	154,18				
	Heffingen	Ff	17,82	17,82	1,19	-	-				
PG 14 :	Beurre	Butter	Burro			Boter					
Prix de seuil / Schwellenpreise : France Prezzi d'entrata/Drempelprijzen		Ff	910,35			920,00 ²⁾					
BELGIQUE/ BELGIE	Prix franco frontière- Prijzen franco-grens	Fb	9931,7	9938,5	9929,2	9928,5	9928,5				
		Ff	980,67	981,34	980,42	980,35	980,35				
	Prélèvements-Heffingen	Ff	-	-	-	-	-				
DEUTSCHLAND (BR)	Frei-Grenze-Preise	DM	668,03	668,03	668,03	668,03	668,03				
		Ff	824,53	824,53	824,53	824,53	824,53				
	Abschöpfungen	Ff	58,13	58,13	64,89	67,78	67,78				
ITALIA	Prezzi franco-frontiera	Lit	93.221	91.976	90.253	89.551	90.092				
		Ff	736,35	726,52	712,91	724,36	711,63				
	Prelievi	Ff	146,31	154,42	176,50	182,23	178,89				
LUXEMBOURG	Prix franco frontière	Flux	8943,9	8943,9	9129,6	9142,9	9142,9				
		Ff	883,13	883,13	901,47	902,78	902,78				
	Prélèvements	Ff	- ¹⁾	- ¹⁾	-	-	-				
NEDERLAND	Prijzen franco-grens	Fl	534,38	569,63	582,49	582,49	582,49				
		Ff	728,80	776,87	794,42	794,42	794,42				
	Heffingen	Ff	81,14 ¹⁾	33,07 ¹⁾	56,21	61,53	61,53 ¹⁾				

*) Marchandises accompagnées d'un document D.D.4, certifiant que le montant compensatoire est perçu (Règl. 9/65/CEE et 12/65/CEE)
Waren begleitet von einem Dokument D.D.4, aus dem sich ergibt, dass eine Ausgleichsabgabe erhoben wird (Verordn. 9/65/EWG und 12/65/EWG)
Merce accompagnata dal certificato modello D.D.4, attestante che l'importo di compensazione è stato riscosso (Reg. 9/65/CEE e 12/65/CEE)
Goederen vergezeld van een document D.D.4 waaruit blijkt, dat het compenserend bedrag geheven werd (Verord. 9/65/EEG en 12/65/EEG)

2) A partir de : / Ab : / A partire dal : / Vanaf : 10.4.1967

PRIX DE SEUIL
SCHWELLENPREISE
PREZZI D'ENTRATA
DREMPELPRIJZEN

PRIX FRANCO FRONTIERE
FREI-GRENZE-PREISE
PREZZI FRANCO-FRONTIERA
PRIJZEN FRANCO-GRENS

PRELEVEMENTS INTRACOMMUNAUTAIRES
INNERGEMEINSCHAFTLICHE ABSCHÖPFUNGEN
PRELIEVI INTRACOMUNITARI
INTRACOMMUNAUTAIRE HEFFINGEN

PRODUITS LAITIERS
MILCHERZEUGNISSE
PROD. LATT.-CAS.
ZUIVELPRODUCTEN

Pour importations vers : Für Einfuhren nach : Per importazioni verso : Voor invoeren naar :

FRANCE

100 Kg

Provenance Herkunft Proveniensa Herkomst	Description - Beschreibung Descrizione - Omschrijving	1 9 6 7											
		MAI					JUN			JUL			
		1-7	8-14	15-21	22-28	29-4	5-11	12-18	19-25	26-2	3-9		
PG 13 : Lactose		Laktose	Lattosio	Melsuiker									
Prix de seuil / Schwellenpreise Prezzi d'entrata/Drempelprijzen : France		Ff	212,29										
U.E.B.L. / B.L.E.U.	Prix franco frontière- Prijzen franco-grens	Fb/ Flux	2013,3	2013,3	2013,3	2013,3	2013,3	2013,3	2013,3	2013,3	2013,3	2013,3	2013,3
	Prélèvements-Heffingen	Ff	-	-	-	-	-	-	-	-	-	-	-
DEUTSCHLAND (BR)	Frei-Grenze-Preise	DM	150,05	150,05	150,05	150,05	150,05	150,05	150,05	150,05	150,05	150,05	150,05
	Abschöpfungen	Ff	185,20	185,20	185,20	185,20	185,20	185,20	185,20	185,20	185,20	185,20	185,20
		Ff	-	-	-	-	-	-	-	-	-	-	-
ITALIA	Prezzi franco-frontiera	Lit	35.741	35.741	35.741	35.741	35.741	35.741	35.741	35.741	30.981	30.981	
	Prelievi	Ff	282,32	282,32	282,32	282,32	282,32	282,32	282,32	282,32	244,72	244,72	
		Ff	-	-	-	-	-	-	-	-	-	-	-
NEDERLAND	Prijzen franco-grens	Fl	113,05	113,05	113,05	113,05	113,05	113,05	113,05	113,05	113,05	111,69	
	Heffingen	Ff	154,18	154,18	154,18	154,18	154,18	154,18	154,18	154,18	154,18	152,33	
		Ff	-	-	-	-	-	-	-	-	-	-	- 2)
PG 14 : Beurre		Butter	Barro	Boter									
Prix de seuil / Schwellenpreise Prezzi d'entrata/Drempelprijzen : France		Ff	920,00										
BELGIQUE/ BELGIE	Prix franco frontière- Prijzen franco-grens	Fb	9928,5	9928,5	9928,5	9928,5	9928,5	9928,5	9928,5	9928,5	9928,5	9928,5	
	Prélèvements-Heffingen	Ff	980,35	980,35	980,35	980,35	980,35	980,35	980,35	980,35	980,35	980,35	
		Ff	-	-	-	-	-	-	-	-	-	-	-
DEUTSCHLAND (BR)	Frei-Grenze-Preise	DM	668,03	668,03	668,03	668,03	668,03	668,03	668,03	668,03	668,03	668,03	
	Abschöpfungen	Ff	824,53	824,53	824,53	824,53	824,53	824,53	824,53	824,53	824,53	824,53	
		Ff	67,78	67,78	67,78	67,78	67,78	67,78	67,78	67,78	67,78	67,78	
ITALIA	Prezzi franco-frontiera	Lit	89.193	89.193	89.675	89.675	90.639	90.639	90.157	90.157	88.711	88.711	
	Prelievi	Ff	704,54	704,54	708,34	708,34	715,96	715,96	712,15	712,15	700,73	700,73	
		Ff	183,97	183,97	183,97	183,97	176,35	176,35	176,35	176,35	191,58	191,58	
LUXEMBOURG	Prix franco frontière	Flux	9142,9	9142,9	9142,9	9142,9	9142,9	9142,9	9142,9	9142,9	9142,9	9142,9	
	Prélèvements	Ff	902,78	902,78	902,78	902,78	902,78	902,78	902,78	902,78	902,78	902,78	
		Ff	-	-	-	-	-	-	-	-	-	-	-
NEDERLAND	Prijzen franco-grens	Fl	582,49	582,49	582,49	582,49	582,49	582,49	582,49	582,49	582,49	582,43 ²⁾	
	Heffingen	Ff	794,42	794,42	794,42	794,42	794,42	794,42	794,42	794,42	794,42	794,33	
		Ff	61,53 ¹⁾	61,53 ¹⁾	61,53 ¹⁾	61,53 ¹⁾	61,53 ¹⁾	61,53 ¹⁾	61,53 ¹⁾	61,53 ¹⁾	61,53 ¹⁾	61,62 ¹⁾²⁾	

1) Marchandise accompagnée d'un document D.D.4, certifiant que le montant compensatoire est perçu (Règl. 9/65/CEE et 12/65/CEE)
Waren begleitet von einem Dokument D.D.4, aus dem sich ergibt, dass eine Ausgleichsabgabe erhoben wird. (Verordn. 9/65/EGG und 12/65/EGG)
Merce accompagnata dal certificato modello D.D.4, attestante che l'importo di compensazione è stato riscosso (Reg. 9/65/CEE e 12/65/CEE)
Goederen vergezeld van een document D.D.4 waaruit blijkt, dat het compenserend bedrag geheven werd (Verord. 9/65/EEG en 12/65/EEG)

2) valable à partir du : Gültig ab : Valido a partire dal : Geldig vanaf 1/7/67

PRIX DE SEUIL
SCHWELLENPREISE
PREZZI D'ENTRATA
DREMPELPRIJZEN

PRIX FRANCO FRONTIERE
FREI-GRENZE-PREISE
PREZZI FRANCO-FRONTIERA
PRIJZEN FRANCO-GRENS

PRELEVEMENTS INTRACOMMUNAUTAIRES
INNERGEMEINSCHAFTLICHE ABSCHÖPFUNGEN
PRELIEVI INTRACOMUNITARI
INTRACOMMUNAUTAIRE HEFFINGEN

PRODUITS LAITIERS
MILCHERZEUGNISSE
PROD. LATTE.-CAS.
ZUIVELPRODUCTEN

Pour importations vers : Für Einfuhren nach : Per importazioni verso : Voor invoeren naar :

FRANCE

100 Kg

Provenance Herkunft Provenienza Herkomat	Description - Beschreibung Descrizione - Omschrijving	1 9 6 7									
		FEB	MAR	APR	MAI	JUN	JUL	AUG	SEP	OCT	NOV
CHE : Cheddar											
Prix de seuil / Schwellenpreise : France Prezzi d'entrata/Drempelprijzen : France		Ff	376,50	376,50	501,11 ³⁾						
U.E.B.L. / B.L.E.U.	Prix franco frontière- Prijzen franco-grens	Fb/ Flux	4542,5	4542,5	4542,5	4542,5	4542,5				
		Ff	448,53	448,53	448,53	448,53	448,53				
	Prélèvements-Heffingen	Ff	-	-	-	-	-				
DEUTSCHLAND (BR)	Frei-Grenze-Preise	DM	332,27	348,90	348,90	339,20	333,06				
		Ff	410,11	430,64	430,64	418,66	411,08				
	Abschöpfungen	Ff	-	-	-	-	-				
ITALIA	Prezzi franco-frontiera	Lit	43668	43668	43.668	43.668	56391				
		Ff	344,93	344,93	344,93	344,93	445,43				
	Prelievi	Ff	19,23	19,23	19,23	19,23	7,05				
NEDERLAND	Prijzen franco-grens	Fl	371,52	373,84	382,18	384,67	381,51				
		Ff	506,69	509,86	521,23	524,63	520,31				
	Heffingen	Ff	-	-	-	-	-				
TIL : Tilsit Tileiter Tilsit Tilsit											
Prix de seuil / Schwellenpreise : France Prezzi d'entrata/Drempelprijzen : France		Ff	558,25	558,25	569,68 ²⁾						
U.E.B.L. / B.L.E.U.	Prix franco frontière- Prijzen franco-grens	Fb/ Flux	5454,5	5454,5	5602,9	5613,5	5613,5				
		Ff	538,58	538,58	553,24	554,28	554,28				
	Prélèvements-Heffingen	Ff	7,33	7,33	2,63	3,06	3,06				
DEUTSCHLAND (BR)	Frei-Grenze-Preise	DM	361,37	365,67	372,85	375,58	375,98				
		Ff	446,03	451,33	460,19	463,57	464,06				
	Abschöpfungen	Ff	101,38	95,00	93,74	96,77	95,77				
ITALIA	Prezzi franco-frontiera	Lit	66781	66781	68.817	68.962	68.962				
		Ff	527,50	527,50	543,58	544,73	544,73				
	Prelievi	Ff	18,41	18,41	10,33	12,61	12,61				
NEDERLAND	Prijzen franco-grens	Fl	312,73	312,73	346,18	348,57	348,57				
		Ff	426,51	526,51	472,13	475,39	475,39				
	Heffingen	Ff	76,73 ¹⁾	76,73 ¹⁾	59,03 ¹⁾	60,62 ¹⁾	60,62 ¹⁾				

1) Marchandise accompagnée d'un document D.D.4 certifiant que le montant compensatoire est perçu (Règl. 9/65/CEE et 12/65/CEE)
Waren begleitet von einem Dokument D.D.4, aus dem sich ergibt, dass eine Ausgleichsabgabe erhoben wird (Verordn. 9/65/EWG und 12/65/EWG)
Merce accompagnata dal certificato modello D.D.4, attestante che l'importo di compensazione è stato riscosso (Reg.9/65/CEE e Reg.12/65/CEE)
Goederen vergezeld van een document D.D.4 waaruit blijkt, dat het compenserend bedrag geheven werd (Verord. 9/65/EEG en 12/65/EEG)

2) A partir de : / Ab : / A partire dal : / Vanaf : 10.4.1967

3) " " " " : 5.6.1967

PRIX DE SEUIL
SCHWELLENPREISE
PREZZI D'ENTRATA
DREMPELPRIJZEN

PRIX FRANCO FRONTIERE
FREI-GRENZE-PREISE
PREZZI FRANCO-FRONTIERA
PRIJZEN FRANCO-GRENS

PRELEVEMENTS INTRACOMMUNAUTAIRES
INNERGEMEINSCHAFTLICHE ABSCHÖPFUNGEN
PRELIEVI INTRACOMUNITARI
INTRACOMMUNAUTAIRE HEFFINGEN

PRODUITS LAITIERS
MILCHERZEUGNISSE
PROD. LATI.-CAS.
ZUIVELPRODUCTEN

Pour importations vers : Für Einfuhren nach : Per importazioni verso : Voor invoeren naar :

FRANCE

100 Kg

Provenance Herkunft Provenienza Herkomst	Description - Beschreibung Descrizione - Omschrijving		1 9 6 7									
			MAI					JUN			JUL	
			1-7	8-14	15-21	22-28	29-4	5-11	12-18	19-25	26-2	3-9
CHE : Cheddar			376,50					501,11 ²⁾				
Prix de seuil / Schwellenpreise : France Prezzi d'entrata/Drempelprijzen : France		Ff	376,50					501,11 ²⁾				
U.E.B.L. / B.L.E.U.	Prix franco frontière- Prijsen franco-grens Prélèvements-Heffingen	Fb/ Flux	4542,5	4542,5	4542,5	4542,5	4542,5	4542,5	4542,5	4542,5	4542,5	4542,5
		Ff	448,53	448,53	448,53	448,53	448,53	448,53	448,53	448,53	448,53	448,53
		Ff	-	-	-	-	-	-	-	-	-	-
DEUTSCHLAND (BR)	Frei-Grenze-Preise Abschöpfungen	DM	339,20	339,20	339,20	339,20	339,20	339,20	329,50	329,50	329,50	329,50
		Ff	418,66	418,66	418,66	418,66	418,66	418,66	406,69	406,69	406,69	406,69
		Ff	-	-	-	-	-	-	-	-	-	-
ITALIA	Prezzi franco-frontiera Prelievi	Lit	43.668	43.668	43.668	43.668	43.668	58.348	58.348	58.348	58.348	58.348
		Ff	344,93	344,93	344,93	344,93	344,93	460,89	460,89	460,89	460,89	460,89
		Ff	19,23	19,23	19,23	19,23	19,23	19,23	-	-	-	-
NEDERLAND	Prijsen franco-grens Heffingen	Ff	384,51	384,51	385,51	385,51	381,51	381,51	381,51	381,51	381,51	381,44 ³⁾
		Ff	524,41	524,41	525,77	525,77	520,31	520,31	520,31	520,31	520,31	520,22
		Ff	-	-	-	-	-	-	-	-	-	- ³⁾
TIL : Tilsit			Tilsiter					Tilsit			Tilsit	
Prix de seuil / Schwellenpreise : France Prezzi d'entrata/Drempelprijzen : France		Ff	569,68									
U.E.B.L. / B.L.E.U.	Prix franco frontière- Prijsen franco-grens Prélèvements-Heffingen	Fb/ Flux	5613,5	5613,5	5613,5	5613,5	5613,5	5613,5	5613,5	5613,5	5613,5	5613,5
		Ff	554,28	554,28	554,28	554,28	554,28	554,28	554,28	554,28	554,28	554,28
		Ff	3,06	3,06	3,06	3,06	3,06	3,06	3,06	3,06	3,06	3,06
DEUTSCHLAND (BR)	Frei-Grenze-Preise Abschöpfungen	DM	375,58	375,58	375,58	375,58	375,58	375,58	375,58	375,58	378,00	378,00
		Ff	463,57	463,57	463,57	463,57	463,57	463,57	463,57	463,57	466,55	466,55
		Ff	96,77	96,77	96,77	96,77	96,77	96,77	96,77	96,77	90,79	90,79
ITALIA	Prezzi franco-frontiera Prelievi	Lit	68.962	68.962	68.962	68.962	68.962	68.962	68.962	68.962	68.962	68.962
		Ff	544,73	544,73	544,73	544,73	544,73	544,73	544,73	544,73	544,73	544,73
		Ff	12,61	12,61	12,61	12,61	12,61	12,61	12,61	12,61	12,61	12,61
NEDERLAND	Prijsen franco-grens Heffingen	Ff	348,57	348,57	348,57	348,57	348,57	348,57	348,57	348,57	348,57	348,50 ³⁾
		Ff	475,39	475,39	475,39	475,39	475,39	475,39	475,39	475,39	475,39	475,29
		Ff	60,62 ¹⁾	60,62 ¹⁾	60,62 ¹⁾	60,62 ¹⁾	60,62 ¹⁾	60,62 ¹⁾	60,62 ¹⁾	60,62 ¹⁾	60,62 ¹⁾	60,72 ¹⁾

1) Marchandise accompagnée d'un document D.D.4, certifiant que le montant compensatoire est perçu (Règl. 9/65/CEE et 12/65/CEE)
Waren begleitet von einem Dokument D.D.4, aus dem sich ergibt, dass eine Ausgleichsabgabe erhoben wird. (Verordn. 9/65/EGG und 12/65/EGG)
Merce accompagnata dal certificato modello D.D.4, attestante che l'importo di compensazione è stato riscosso (Reg. 9/65/CEE e 12/65/CEE)
Goederen vergezeld van een document D.D.4 waaruit blijkt, dat het compenserend bedrag geheven werd (Verord. 9/65/EEG en 12/65/EEG)

2) Valable à partir du : / Gültig ab : / Valido a partire dal : / Geldig vanaf 5/6/67

3) Valable à partir du : / Gültig ab : / Valido a partire dal : / Geldig vanaf 1/7/67

PRIX DE SEUIL
SCHWELLENPREISE
PREZZI D'ENTRATA
DREMPELPRIJZEN

PRIX FRANCO FRONTIERE
FREI-GRENZE-PREISE
PREZZI FRANCO-FRONTIERA
PRIJZEN FRANCO-GRENS

PRELEVEMENTS INTRACOMMUNAUTAIRES
INNERGEMEINSCHAFTLICHE ABSCHÖPFUNGEN
PRELIEVI INTRACOMUNITARI
INTRACOMMUNAUTAIRE HEFFINGEN

PRODUITS LAITIERS
MILCHERZEUGNISSE
PROD. LATT.-CAS.
ZUIVELPRODUCTEN

Four importations vers : Für Einfuhren nach : Per importazioni verso : Voor invoeren naar :

ITALIA

100 Kg

Provenance Herkunft Provenienza Herkomst	Description - Beschreibung Descrizione - Omschrijving	1 9 6 7												
		FEB	MAR	APR	MAI	JUN	JUL	AUG	SEP	OCT	NOV			
PG 01 :	Poudre de sérum Molkenpulver Siero di latte Wetpoeder													
Prix de seuil / Schwellenpreise : Italia Prezzi d'entrata/Drempelprijzen	Lit	15.625					14.531							
U.E.B.L. / B.L.E.U.	Prix franco frontière- Prijzen franco-grens	Fb/ Flux	1103,9	1121,4	1136,8	1136,2	1147,5							
		Lit	13.799	14.017	14.210	14.203	14.344							
DEUTSCHLAND (BR)	Frei-Grenze-Preise Abschöpfungen	DM	87,97	88,35	89,17	89,05	88,90							
		Lit	13.745	13.804	13.933	13.914	13.891							
FRANCE	Prix franco frontière Prélèvements	Ff	116,62	116,80	116,80	116,80	116,17							
		Lit	14.763	14.786	14.786	14.786	14.706							
NEDERLAND	Prijzen franco-grens Heffingen	Fl	58,65	60,82	60,98	69,99	69,03							
		Lit	10.125	10.501	10.528	12.083	11.919							
PG 02 :	Lait et crème de lait en poudre (24 à 27 %) Latte e crema di latte in polvere (24 a 27 %)													
Prix de seuil / Schwellenpreise : Italia Prezzi d'entrata/Drempelprijzen	Lit	62.000					62.000							
U.E.B.L. / B.L.E.U.	Prix franco frontière Prijzen franco-grens	Fb/ Flux	4030,4	4048,3	4370,2	4467,5	4469,2							
		Lit	50.379	50.604	54.627	55.844	55.865							
DEUTSCHLAND (BR)	Frei-Grenze-Preise Abschöpfungen	DM	330,61	332,01	343,08	354,04	357,08							
		Lit	51.658	51.876	53.606	55.318	55.794							
FRANCE	Prix franco frontière Prélèvements	Ff	449,80	450,48	450,80	450,80	450,80							
		Lit	56.942	47.028	57.068	57.068	57.068							
NEDERLAND	Prijzen franco-grens Heffingen	Fl	279,02	286,79	288,87	289,81	289,65							
		Lit	48.174	49.515	49.874	50.036	50.009							
		Lit	8.184	6.806	6.342	6.320	6.320							

PRIX DE SEUIL
SCHWELLENPREISE
PREZZI D'ENTRATA
DREMPELPRIJZEN

PRIX FRANCO FRONTIERE
FREI-GRENZE-PREISE
PREZZI FRANCO-FRONTIERA
PRIJZEN FRANCO-GRENS

PRELEVEMENTS INTRACOMMUNAUTAIRES
INNERGEMEINSCHAFTLICHE ABSCHÖPFUNGEN
PRELIEVI INTRACOMUNITARI
INTRACOMMUNAUTAIRE HEFFINGEN

PRODUITS LAITIERS
MILCHERZEUGNISSE
PROD. LATT.-CAS.
ZUIVELPRODUCTEN

Pour importations vers : Für Einfuhren nach : Per importazioni verso : Voor invoeren naar :

ITALIA

100 Kg

Provenance Herkunft Provenienza Herkomst	Description - Beschreibung Descrizione - Omschrijving	1967										
		MAI					JUN			JUL		
		1-7	8-14	15-21	22-28	29-4	5-11	12-18	19-25	26-2	3-9	
PG 01: Poudre de sérum		Molkenpulver					Siero di latte			Weipoeder		
Prix de seuil / Schwellenpreise : Italia Prezzi d'entrata/Drempelprijzen		Lit	14,531									
U.E.B.L. / B.L.E.U.	Prix franco frontière- Prijzen franco-grens	Fb/ Flux	1132,5	1132,5	1137,5	1137,5	1147,5	1147,5	1147,5	1147,5	1147,5	1147,5
	Prélèvements-Heffingen	Lit	14.156	14.156	14.219	14.219	14.344	14.344	14.344	14.344	14.344	14.344
DEUTSCHLAND (BR)	Frei-Grenze-Preise	DM	89,18	89,18	88,94	88,94	88,94	88,94	88,94	88,94	88,70	88,70
	Abschöpfungen	Lit	13.934	13.934	13.897	13.897	13.897	13.897	13.897	13.897	13.859	13.859
		Lit	-	-	-	-	-	-	-	-	-	-
FRANCE	Prix franco frontière	Ff	116,80	116,80	116,80	116,80	116,80	116,80	115,80	115,80	115,80	115,80
	Prélèvements	Lit	14.786	14.786	14.786	14.786	14.786	14.786	14.660	14.660	14.660	14.660
		Lit	-	-	-	-	-	-	-	-	-	-
NEDERLAND	Prijzen franco-grens	Ff	67,91	67,91	71,87	71,87	70,88	70,88	66,92	66,92	70,88	70,75 ¹⁾
	Heffingen	Lit	11.725	11.725	12.408	12.408	12.238	12.238	11.554	11.554	12.238	12.215
		Lit	1.282	1.282	599	599	769	769	1.453	1.453	769	792 ¹⁾
PG 02: Lait et crème de lait en poudre (24 à 27 %) Latte e crema di latte in polvere (24 a 27 %)		Milch und Rahm in Pulverform (24 bis 27 %)					Melk en room in poeder (24 tot 27 %)					
Prix de seuil / Schwellenpreise Prezzi d'entrata/Drempelprijzen : Italia		Lit	62,000									
U.E.B.L. / B.L.E.U.	Prix franco frontière Prijzen franco-grens	Fb/ Flux	4467,5	4467,5	4467,5	4467,5	4467,5	4467,5	4467,5	4467,5	4477,5	4477,5
	Prélèvements-Heffingen	Lit	55.844	55.844	55.844	55.844	55.844	55.844	55.844	55.844	55.969	55.969
DEUTSCHLAND (BR)	Frei-Grenze-Preise	DM	352,30	352,30	355,21	355,21	356,66	356,66	357,39	357,39	357,15	357,15
	Abschöpfungen	Lit	55.047	55.047	55.502	55.502	55.728	55.728	55.842	55.842	55.805	55.805
		Lit	1.147	1.147	1.147	1.147	466	466	466	466	466	466
FRANCE	Prix franco frontière	Ff	450,80	450,80	450,80	450,80	450,80	450,80	450,80	450,80	450,80	450,80
	Prélèvements	Lit	57.068	57.068	57.068	57.068	57.068	57.068	57.068	57.068	57.068	57.068
		Lit	-	-	-	-	-	-	-	-	-	-
NEDERLAND	Prijzen franco-grens	Ff	289,81	289,81	289,81	289,81	289,81	289,81	289,81	289,81	288,87	285,75 ¹⁾
	Heffingen	Lit	50.036	50.036	50.036	50.036	50.036	50.036	50.036	50.036	49.874	49.335
		Lit	6.320	6.320	6.320	6.320	6.320	6.320	6.320	6.320	6.320	6.859 ¹⁾

1) Valable à partir du / Gültig ab / Valido a partire
dal / Geldig vanaf: 1. 7. 1967

PRIX DE SEUIL
SCHWELLENPREISE
PREZZI D'ENTRATA
DREMPELPRIJZEN

PRIX FRANCO FRONTIERE
FREI-GRENZE-PREISE
PREZZI FRANCO-FRONTIERA
PRIJZEN FRANCO-GRENS

PRELEVEMENTS INTRACOMMUNAUTAIRES
INNERGEMEINSCHAFTLICHE ABSCHÖPFUNGEN
PRELIEVI INTRACOMUNITARI
INTRACOMMUNAUTAIRE HEFFINGEN

PRODUITS LAITIERS
MILCHERZEUGNISSE
PROD. LATT.-CAS.
SUIVELPRODUCTEN

Pour importations vers : Für Einfuhren nach : Per importazioni verso : Voor invoeren naar :

ITALIA

100 Kg

Provenance Herkunft Provenienza Herkomst	Description - Beschreibung Descrizione - Omschrijving	1967										
		FEB	MAR	APR	MAI	JUN	JUL	AUG	SEP	OCT	NOV	
PG 03 : Lait en poudre (≤ 1,5 %) / Latte in polvere (≤ 1,5 %)		Milch in Pulverform (≤ 1,5 %) / Melk in poeder (≤ 1,5 %)										
Prix de seuil / Schwellenpreise : Italia / Prezzi d'entrata/Drempelprijzen		Lit	33.500					33.500				
U.E.B.L. / B.L.E.U.	Prix franco frontière- Prijzen franco-grens	Fb/ Flux	1948,2	1952,5	1943,2	1920,1	1881,7					
		Lit	24.353	24.406	24.290	24.001	23.521					
	Prélèvements-Heffingen	Lit	6.109	6.109	5.934	6.161	6.676					
DEUTSCHLAND (BR)	Frei-Grenze-Preise	DM	152,13	152,96	169,71	170,37	169,55					
		Lit	23.770	23.900	26.517	26.621	26.492					
	Abeschöpfungen	Lit	6.622	6.365	3.677	3.485	3.548					
FRANCE	Prix franco frontière	Ff	237,94	239,64	240,27	237,80	238,27					
		Lit	30.122	30.337	30.416	30.104	30.163					
	Prélèvements	Lit	292	5	-	161	161					
NEDERLAND	Prijzen franco-grens	F1	152,61	149,51	150,60	149,61	147,48					
		Lit	26,349	25.813	26.001	25.830	25.462					
	Heffingen	Lit	4.058	4.479	4.264	4.435	5.311					
PG 04 : Lait condensé (sans addition de sucre) / Latte condensato (senza aggiunta di zucchero)		Kondensmilch (nicht gesüßert) / Gecondenseerde melk (zonder toevoegde suiker)										
Prix de seuil / Schwellenpreise : Italia / Prezzi d'entrata/Drempelprijzen		Lit	39.063					37.500				
BELGIQUE/ BELGIE	Prix franco frontière Prijzen franco-grens	Fb	2477,5	2477,5	2477,5	2477,5	2477,5					
		Lit	30.969	30.969	30.969	30.969	30.969					
	Prélèvements-Heffingen	Lit	4.297	4.297	2.947	2.851	2.851					
DEUTSCHLAND (BR)	Frei-Grenze-Preise	DM	139,75	139,75	167,22	169,45	169,68					
		Lit	24.961	24.961	26.128	26.477	26.512					
	Abeschöpfungen	Lit	10.305	10.305	7.788	7.343	7.343					
FRANCE	Prix franco frontière	Ff	258,40	258,40	258,40	258,40	258,40					
		Lit	32.712	32.712	32.712	32.712	32.712					
	Prélèvements	Lit	2.554	2.554	1.204	1.108	1.108					
LUXEMBOURG	Prix franco frontière	Flux	2080,0	2080,0	2183,2	2190,6	2190,6					
		Lit	26.000	26.000	27.290	27.383	27.383					
	Prélèvements	Lit	9.266	9.266	6.626	6.437	6.437					
NEDERLAND	Prijzen franco-grens	F1	169,20	169,20	174,49	174,87	174,87					
		Lit	29.213	29.213	30.126	30.192	30.192					
	Heffingen	Lit	6.053	6.053	3.790	3.628	3.628					

PRIX DE SEUIL
SCHWELLENPREISE
PREZZI D'ENTRATA
DREMPELPRIJZEN

PRIX FRANCO FRONTIERE
FREI-GRENZE-PREISE
PREZZI FRANCO-FRONTIERA
PRIJZEN FRANCO-GRENS

PRELEVEMENTS INTRACOMMUNAUTAIRES
INNERGEMEINSCHAFTLICHE ABSCHÖPFUNGEN
PRELIEVI INTRACOMUNITARI
INTRACOMMUNAUTAIRE HEFFINGEN

PRODUITS LAITIERS
MILCHERZEUGNISSE
PROD. LATT.-CAS.
ZUIVELPRODUCTEN

Pour importations vers : Für Einfuhren nach : Per importazioni verso : Voor invoeren naar :

ITALIA

100 Kg

Provenance Herkunft Provenienza Herkomst	Description - Beschreibung Descrizione - Omschrijving	1 9 6 7										
		MAI					JUN				JUL	
		1-7	8-14	15-21	22-28	29-4	5-11	12-18	19-25	26-2	3-9	
PG 03: Lait en poudre (≤ 1,5 %) Latte in polvere (≤ 1,5 %)		Milch in Pulverform (≤ 1,5 %) Melk in poeder (≤ 1,5 %)										
Prix de seuil / Schwellenpreise : Italia Prezzi d'entrata/Drempelprijzen		Lit	33.500									
U.E.B.L. / B.L.E.U.	Prix franco frontière- Prijsen franco-grens	Fb/ Flux	1932,5	1932,5	1912,5	1912,5	1897,5	1897,5	1872,5	1872,5	1872,5	1872,5
		Lit	24.156	24.156	23.906	23.906	23.719	23.719	23.406	23.406	23.406	23.406
	Prélèvements-Heffingen	Lit	5.921	5.921	6.359	6.359	6.359	6.359	6.859	6.859	6.859	6.859
DEUTSCHLAND (BR)	Frei-Grenze-Preise	DM	170,42	170,42	170,42	170,42	169,94	169,94	169,45	169,45	168,97	168,97
	Abschöpfungen	Lit	26.628	26.628	26.628	26.628	26.553	26.553	26.477	26.477	26.402	26.402
FRANCE	Prix franco frontière	Ff	237,80	237,80	237,80	237,80	237,80	237,80	238,80	238,80	237,80	237,80
	Prélèvements	Lit	30.104	30.104	30.104	30.104	30.104	30.104	30.231	30.231	30.104	30.104
NEDERLAND	Prijzen franco-grens	Fl	149,80	149,80	149,80	149,80	147,81	147,81	147,81	147,81	145,82	145,68 ¹⁾
	Heffingen	Lit	25.863	25.863	25.863	25.863	25.520	25.520	25.520	25.520	25.176	25.152
		Lit	4.402	4.402	4.402	4.402	4.745	4.745	4.745	4.745	5.089	5.113 ¹⁾
PG 04: Lait condensé (sans addition de sucre) Latte condensato (senza aggiunta di zucchero)		Kondensmilch (nicht gezuckert) Gecondenseerde melk (zonder toegevoegde suiker)										
Prix de seuil / Schwellenpreise : Italia Prezzi d'entrata/Drempelprijzen		Lit	37.500									
BELGIQUE/ BELGIE	Prix franco frontière Prijsen franco-grens	Fb Lit	2477,5	2477,5	2477,5	2477,5	2477,5	2477,5	2477,5	2477,5	2477,5	2477,5
	Prélèvements-Heffingen	Lit	30.969	30.969	30.969	30.969	30.969	30.969	30.969	30.969	30.969	30.969
DEUTSCHLAND (BR)	Frei-Grenze-Preise	DM	169,45	169,45	169,45	169,45	169,45	169,45	169,94	169,94	169,45	169,45
	Abschöpfungen	Lit	26.477	26.477	26.477	26.477	26.477	26.477	26.553	26.553	26.477	26.477
FRANCE	Prix franco frontière	Ff	258,40	258,40	258,40	258,40	258,40	258,40	258,40	258,40	258,40	258,40
	Prélèvements	Lit	32.712	32.712	32.712	32.712	32.712	32.712	32.712	32.712	32.712	32.712
LUXEMBOURG	Prix franco frontière	Flux	2190,6	2190,6	2190,6	2190,6	2190,6	2190,6	2190,6	2190,6	2190,6	2190,6
	Prélèvements	Lit	27.383	27.383	27.383	27.383	27.383	27.383	27.383	27.383	27.383	27.383
NEDERLAND	Prijzen franco-grens	Fl	174,87	174,87	174,87	174,87	174,87	174,87	174,87	174,87	174,87	172,96 ¹⁾
	Heffingen	Lit	30.192	30.192	30.192	30.192	30.192	30.192	30.192	30.192	30.192	29.862
		Lit	3.628	3.628	3.628	3.628	3.628	3.628	3.628	3.628	3.628	3.958 ¹⁾

1) Valable à partir du: / Gültig ab: / Valido a partire dal: / Geldig vanaf: 1. 7. 1967

PRIX DE SEUIL
SCHWELLENPREISE
PREZZI D'ENTRATA
DREMPELPRIJZEN

PRIX FRANCO FRONTIERE
FREI-GRENZE-PREISE
PREZZI FRANCO-FRONTIERA
PRIJZEN FRANCO-GRENS

PRELEVEMENTS INTRACOMMUNAUTAIRES
INNERGEMEINSCHAFTLICHE ABSCHÖPFUNGEN
PRELIEVI INTRACOMUNITARI
INTRACOMMUNAUTAIRE HEFFINGEN

PRODUITS LAITIERS
MILCHERZEUGNISSE
PROD. LATT.-CAS.
ZUIVELPRODUCTEN

Pour importations vers : Für Einfuhren nach : Per importazioni verso : Voor invoeren naar :

ITALIA

100 Kg

Provenance Berkunft Provenienza Herkomst	Description - Beschreibung Descrizione - Omschrijving	1967												
		FEB	MAR	APR	MAI	JUN	JUL	AUG	SEP	OCT	NOV			
PG 05 : Lait condensé (avec addition de sucre) Latte condensato (con aggiunta di zucchero)		Kondensmilch (gezuckert) Gecondenseerde melk (met toegevoegde suiker)												
Prix de seuil / Schwellenpreise : Italia Prezzi d'entrata/Drempelprijzen		Lit	53.438				51.563							
U.E.B.L. / B.L.E.U.	Prix franco frontière- Prijzen franco-grens	Fb/ Flux	3443,2	3443,2	3443,2	3443,2	3443,2							
		Lit	43.040	43.040	43.040	43.040	43.040							
	Prélèvements-Heffingen	Lit	4.398	4.398	2.780	2.664	2.664							
DEUTSCHLAND (BR)	Frei-Grenze-Preise	DM	273,46	273,46	273,46	273,46	273,46							
		Lit	42.728	42.728	42.728	42.728	42.728							
	Abschöpfungen	Lit	4.710	4.710	3.092	2.976	2.976							
FRANCE	Prix franco frontière	Ff	337,85	337,85	337,85	337,85	337,85							
		Lit	42.770	42.770	42.770	42.770	42.770							
	Prélèvements	Lit	4.668	4.668	3.050	2.934	2.934							
NEDERLAND	Prijzen franco-grens	Ff	201,51	201,51	207,65	208,09	208,09							
		Lit	34.791	34.791	35.851	35.927	35.927							
	Heffingen	Lit	12.647	12.647	9.968	9.777	9.777							
PG 06 : Gorgonzola et fromages du même groupe Gorgonzola e formaggi dello stesso gruppo		Gorgonzola und Käse derselben Gruppe Gorgonzola en kaasorten van dezelfde groep												
Prix de seuil / Schwellenpreise : Italia Prezzi d'entrata/Drempelprijzen		Lit	77.436		77.436		78.855 1)							
U.E.B.L. / B.L.E.U.	Prix franco frontière Prijzen franco-grens	Fb/ Flux	5554,6	5554,6	5554,6	5554,6	5554,6							
		Lit	69.433	69.433	69.433	69.433	69.433							
	Prélèvements-Heffingen	Lit	933	933	1.856	2.251	2.251							
DEUTSCHLAND (BR)	Frei-Grenze-Preise	DM	465,30	465,30	483,41	484,70	484,70							
		Lit	72.703	72.703	75.532	75.734	75.734							
	Abschöpfungen	Lit	-	-	-	-	-							
FRANCE	Prix franco frontière	Ff	663,06	664,76	663,00	661,31	659,93							
		Lit	83.940	84.155	83.932	83.718	83.543							
	Prélèvements	Lit	-	-	-	-	-							
NEDERLAND	Prijzen franco-grens	Ff	445,72	445,72	453,66	454,23	454,23							
		Lit	76.954	76.954	78.326	78.424	78.424							
	Heffingen	Lit	-	-	-	-	-							

1) A partir de : / Ab : / A partire del : / Vanaf : 10.4.1967

PRIX DE SEUIL
SCHWELLENPREISE
PREZZI D'ENTRATA
DREMPELPRIJZEN

PRIX FRANCO FRONTIERE
FREI-GRENZ-PREISE
PREZZI FRANCO-FRONTIERA
PRIJZEN FRANCO-GRENS

PRELEVEMENTS INTRACOMMUNAUTAIRES
INNERGEMEINSCHAFTLICHE ABSCHÖPFUNGEN
PRELIEVI INTRACOMUNITARI
INTRACOMMUNAUTAIRE HEFFINGEN

PRODUITS LAITIERS
MILCHERZEUGNISSE
PROD. LATT.-CAS.
ZUIVELPRODUCTEN

Pour importations vers : Für Einfuhren nach : Per importazioni verso : Voor invoeren naar :

ITALIA

100 Kg

Provenance Herkunft Provenienza Herkomst	Description - Beschreibung Descriscione - Omschrijving	1967											
		MAY					JUN				JUL		
		1-7	8-14	15-21	22-28	29-4	5-11	12-18	19-25	26-2	3-9		
PG 05: Lait condensé (avec addition de sucre) Latte condensato (con aggiunta di zuccheri)		Kondensmilch (gesüßert) Gecondenseerde melk (met toegevoegde suiker)											
Prix de seuil / Schwellenpreise : Italia Prezzi d'entrata/Drempelprijzen		Lit	51.563										
U.E.B.L. / B.L.E.U.	Prix franco frontière- Prijsen franco-grens	Fb/ Flux	3443,2	3443,2	3443,2	3443,2	3443,2	3443,2	3443,2	3443,2	3443,2	3443,2	3443,2
	Prélèvements-Heffingen	Lit	43040	43040	43040	43040	43040	43040	43040	43040	43040	43040	43040
		Lit	2664	2664	2664	2664	2664	2664	2664	2664	2664	2664	2664
DEUTSCHLAND (BR)	Frei-Grenze-Preise	DM	273,46	273,46	273,46	273,46	273,46	273,46	273,46	273,46	273,46	273,46	
	Abschöpfungen	Lit	42728	42728	42728	42728	42728	42728	42728	42728	42728	42728	
		Lit	2976	2976	2976	2976	2976	2976	2976	2976	2976	2976	
FRANCE	Prix franco frontière	Ff	337,85	337,85	337,85	337,85	337,85	337,85	337,85	337,85	337,85	337,85	
	Prélèvements	Lit	42770	42770	42770	42770	42770	42770	42770	42770	42770	42770	
		Lit	2934	2934	2934	2934	2934	2934	2934	2934	2934	2934	
NEDERLAND	Prijsen franco-grens	Fl	208,09	208,09	208,09	208,09	208,09	208,09	208,09	208,09	208,09	208,09	
	Heffingen	Lit	35927	35927	35927	35927	35927	35927	35927	35927	35927	35478	
		Lit	9777	9777	9777	9777	9777	9777	9777	9777	9777	10226 ¹⁾	
PG 06: Gorgonzola et fromages du même groupe Gorgonzola e formaggi dello stesso gruppo		Gorgonzola und Käse derselben Gruppe Gorgonzola en kaassoorten van dezelfde groep											
Prix de seuil / Schwellenpreise : Italia Prezzi d'entrata/Drempelprijzen		Lit	78.855										
U.E.B.L. / B.L.E.U.	Prix franco frontière Prijsen franco-grens	Fb/ Flux	5554,6	5554,6	5554,6	5554,6	5554,6	5554,6	5554,6	5554,6	5554,6	5554,6	
	Prélèvements-Heffingen	Lit	69433	69433	69433	69433	69433	69433	69433	69433	69433	69433	
		Lit	2251	2251	2251	2251	2251	2251	2251	2251	2251	2251	
DEUTSCHLAND (BR)	Frei-Grenze-Preise	DM	484,70	484,70	484,70	484,70	484,70	484,70	484,70	484,70	484,70		
	Abschöpfungen	Lit	75734	75734	75734	75734	75734	75734	75734	75734	75734		
		Lit	-	-	-	-	-	-	-	-	-		
FRANCE	Prix franco frontière	Ff	662,60	662,60	660,60	660,60	658,60	658,60	658,60	658,60	666,60		
	Prélèvements	Lit	83881	83881	83628	83628	83375	83375	83375	83375	84387		
		Lit	-	-	-	-	-	-	-	-	-		
NEDERLAND	Prijsen franco-grens	Fl	454,23	454,23	454,23	454,23	454,23	454,23	454,23	454,23	454,23		
	Heffingen	Lit	78424	78424	78424	78424	78424	78424	78424	78424	78408		
		Lit	-	-	-	-	-	-	-	-	-		

1) Valable à partir du/Gültig ab/Valido a partire dal/Geldig vanaf: 1. 7. 1967

PRIX DE SEUIL
SCHWELLENPREISE
PREZZI D'ENTRATA
DREMPELPRIJZEN

PRIX FRANCO FRONTIERE
FREI-GRENZE-PREISE
PREZZI FRANCO-FRONTIERA
PRIJZEN FRANCO-GRENS

PRELEVEMENTS INTRACOMMUNAUTAIRES
INNERGEMEINSCHAFTLICHE ABSCHÖPFUNGEN
PRELIEVI INTRACOMUNITARI
INTRACOMMUNAUTAIRE HEFFINGEN

PRODUITS LAITIERS
MILCHERZEUGNISSE
PROD. LATT.-CAS.
ZUIVELPRODUCTEN

Pour importations vers : Für Einfuhren nach : Per importazioni verso : Voor invoeren naar :

ITALIA

100 Kg

Provenance Herkunft Provenienza Herkomst	Description - Beschreibung Descrizione - Omschrijving	1967										
		FEB	MAR	APR	MAI	JUN	JUL	AUG	SEP	OCT	NOV	
PG 08 : Emmental et fromages du même groupe Emmental e formaggi dello stesso gruppo Emmental und Käse derselben Gruppe Emmental en kaassoorten van dezelfde groep		Prix de seuil / Schwellenpreise : Italia Prezzi d'entrata/Drempelprijzen		Lit		68.750		68.750		77.813 ³⁾		
U.E.B.L. / B.L.E.U.	Prix franco frontière- Prijsen franco-grens	Fb/ Flux	5467,5	5467,5	5467,5	5467,5	6095,8					
		Lit	68.344	68.344	68.344	68.344	76.198					
	Prélèvements-Heffingen	Lit	-	-	-	-	-					
DEUTSCHLAND (BR)	Frei-Grenze-Preise	DM	468,21	469,37	474,03	479,55	483,70					
		Lit	73.158	73.339	74.068	74.930	75.578					
	Abschöpfungen	Lit	-	-	-	-	-					
FRANCE	Prix franco frontière	Ff	612,99	615,02	617,27	614,67	614,64					
		Lit	77.601	77.858	78.143	77.813	77.809					
	Prélèvements	Lit	5672 2)	5672 2)	5672 2)	5672 2)	8271 2)					
NEDERLAND	Prijzen franco-grens	Ff	395,46	395,46	395,46	395,46	440,91					
		Lit	68.277	68.277	68.277	68.277	76.124					
	Heffingen	Lit	-	-	-	-	-					
PG 09 : Gouda et fromages du même groupe Gouda e formaggi dello stesso gruppo Gouda und Käse derselben Gruppe Gouda en kaassoorten van dezelfde groep		Prix de seuil / Schwellenpreise : Italia Prezzi d'entrata/Drempelprijzen		Lit		72.500		74.844				
U.E.B.L. / B.L.E.U.	Prix franco frontière Prijsen franco-grens	Fb/ Flux	5373,8	5476,0	5515,2	5517,5	5505,8					
		Lit	67.172	68.451	68.940	68.969	68.823					
	Prélèvements-Heffingen	Lit	-	-	-	-	-					
DEUTSCHLAND (BR)	Frei-Grenze-Preise	DM	363,96	370,13	374,44	376,56	368,14					
		Lit	56.868	57.833	58.507	58.838	57.522					
	Abschöpfungen	Lit	8.912	8.064	9.326	9.120	10.437					
FRANCE	Prix franco frontière	Ff	573,42	573,60	574,40	578,95	577,10					
		Lit	72.592	72.614	72.715	73.292	73.057					
	Prélèvements	Lit	-	-	-	-	-					
NEDERLAND	Prijzen franco-grens	Ff	343,18	343,18	348,30	350,78	347,17					
		Lit	59.251	59.251	60.135	60.563	59.940					
	Heffingen	Lit	1127 1)	1127 1)	14878 1)	4695 1)	5318 1)					

1) Marchandise accompagnée d'un document D.D.4, certifiant que le montant compensatoire est perçu (Règl. 9/65/CEE et 12/65/CEE)
Waren begleitet von einem Dokument D.D.4, aus dem sich ergibt, dass eine Ausgleichsabgabe erhoben wird (Verord. 9/65/EWG u. 12/65/EWG)
Merce accompagnata dal certificato modello D.D.4, attestante che l'importo di compensazione è stato riscosso (Reg. 9/65/CEE e 12/65/CEE)
Goederen vergezeld van een document D.D.4 waaruit blijkt, dat het compenserend bedrag geheven werd (Verord. 9/65/EEG en 12/65/EEG)

2) Destiné à la fonte / Für Schmelzwecke / Destinato a la fusione / Bestemd voor de produktie van smeltkaas

3) Valable à partir du : Gültig ab : Valido a partire dal : Geldig vanaf : 5.6.1967

PRIX DE SEUIL
SCHWELLENPREISE
PREZZI D'ENTRATA
DREMPELPRIJZEN

PRIX FRANCO FRONTIERE
FREI-GRENZE-PREISE
PREZZI FRANCO-FRONTIERA
PRIJZEN FRANCO-GRENS

PRELEVEMENTS INTRACOMMUNAUTAIRES
INNERGEMEINSCHAFTLICHE ABSCHÖPFUNGEN
PRELIEVI INTRACOMUNITARI
INTRACOMMUNAUTAIRE HEFFINGEN

PRODUITS LAITIERS
MILCHERZEUGNISSE
PROD. LATT.-CAS.
ZUIVELPRODUCTEN

Pour importations vers : Für Einfuhren nach : Per importazioni verso : Voor invoeren naar :

ITALIA

100 Kg

Provenance Herkunft Provenienza Herkomst	Description - Beschreibung Descrizione - Omschrijving	1 9 6 7										
		MAI					JUN					JUL
		1-7	8-14	15-21	22-28	29-4	5-11	12-18	19-25	26-2	3-9	
PG 08:	Emmental et fromages du même groupe Emmental e formaggi dello stesso gruppo					Emmental und Käse derselben Gruppe Emmental en kaassoorten van dezelfde groep						
Prix de seuil / Schwellenpreise : Italia Prezzi d'entrata/Drempelprijzen :	Lit	68,750					77,813 ³⁾					
U.E.B.L. / B.L.E.U.	Prix franco frontière- Prijzen franco-grens Prélèvements-Heffingen	Fb/ Flux	5467,5	5467,5	5467,5	5467,5	5467,5	6192,5	6192,5	6192,5	6192,5	6192,5
		Lit	68,344	68,344	68,344	68,344	68,344	77,406	77,406	77,406	77,406	77,406
		Lit	-	-	-	-	-	-	-	-	-	-
DEUTSCHLAND (BR)	Frei-Grenze-Preise Abschöpfungen	DM	478,88	478,88	479,85	479,85	481,31	481,31	484,70	484,70	486,16	486,16
		Lit	74,825	74,825	74,977	74,977	75,205	75,205	75,734	75,734	75,963	75,963
		Lit	-	-	-	-	-	-	-	-	-	-
FRANCE	Prix franco frontière Prélèvements	Ff	612,67	612,67	616,67	616,67	614,67	614,67	615,67	615,67	611,67	611,67
		Lit	77,560	77,560	78,067	78,067	77,813	77,813	77,940	77,940	77,434	77,434
		Lit	5672 2	5672 2)	5672 2)	5672 2)	5672 2)	14091 2)	14091 2)	14091 2)	14091 2)	14091 2)
NEDERLAND	Prijzen franco-grens Heffingen	Ff	395,46	395,46	395,46	395,46	395,46	447,90	447,90	447,90	447,90	447,81 ⁴⁾
		Lit	68,277	68,277	68,277	68,277	68,277	77,331	77,331	77,331	77,331	77,315
		Lit	-	-	-	-	-	-	-	-	-	-
PG 09:	Gouda et fromages du même groupe Gouda e formaggi dello stesso gruppo					Gouda und Käse derselben Gruppe Gouda en kaassoorten van dezelfde groep						
Prix de seuil / Schwellenpreise : Italia Prezzi d'entrata/Drempelprijzen :	Lit	74,844										
U.E.B.L. / B.L.E.U.	Prix franco frontière Prijzen franco-grens Prélèvements-Heffingen	Fb/ Flux	5517,5	5517,5	5517,5	5517,5	5517,5	5517,5	5492,5	5492,5	5517,5	5517,5
		Lit	68,969	68,969	68,969	68,969	68,969	68,969	68,656	68,656	68,969	68,969
		Lit	-	-	-	-	-	-	-	-	-	-
DEUTSCHLAND (BR)	Frei-Grenze-Preise Abschöpfungen	DM	377,03	377,03	377,03	377,03	372,18	372,18	367,33	367,33	361,51	361,51
		Lit	58,911	58,911	58,911	58,911	58,153	58,153	57,395	57,395	56,486	56,486
		Lit	9,047	9,047	9,047	9,047	9,805	9,805	10,563	10,563	11,472	11,472
FRANCE	Prix franco frontière Prélèvements	Ff	576,60	576,60	581,60	581,60	577,60	577,60	577,60	577,60	574,60	574,60
		Lit	72,994	72,994	73,627	73,627	73,121	73,121	73,121	73,121	72,741	72,741
		Lit	-	-	-	-	-	-	-	-	-	-
NEDERLAND	Prijzen franco-grens Heffingen	Ff	351,17	351,17	351,17	351,17	347,17	347,17	347,17	347,17	347,17	347,10 ⁴⁾
		Lit	60,630	60,630	60,630	60,630	59,940	59,940	59,940	59,940	59,940	59,927
		Lit	4628 1)	4628 1)	4628 1)	4628 1)	5318 1)	5318 1)	5318 1)	5318 1)	5318 1)	8031 4)

1) Marchandise accompagnée d'un document D.D.4 certifiant que le montant compensatoire est perçu (Règl. 9/65/CEE et 12/65/CEE).
Waren begleitet von einem Dokument D.D. 4, aus dem sich ergibt, dass eine Ausgleichsabgabe erhoben wird (Verord. 9/65/EWG und 12/65/EWG).
Merce accompagnata dal certificato modello D.D.4, attestante che l'importo di compensazione è stato riscosso (Reg.9/65/CEE e Reg.12/65/CEE).
Goederen vergezeld van een document D.D.4 waaruit blijkt, dat het compenserend bedrag geheven werd (Verord. 9/65/EEG en 12/65/EEG).

2) Destiné à la fonte - für Schmelzzwecke - destinato a la fusione - bestand voor de produktie van smeltkaas.

3) Valable à partir du/ Gültig ab/ Valido a partire dal/ Geldig vanaf: 5.6.1967

4) Valable à partir du/ Gültig ab/ Valido a partire dal/ Geldig vanaf: 1.7.1967

PRIX DE SEUIL PRIX FRANCO FRONTIERE PRELEVEMENTS INTRACOMMUNAUTAIRES
 SCHWELLENPREISE FREI-GRENZE-PREISE INNERGEMEINSCHAFTLICHE ABSCHÖPFUNGEN
 PREZZI D'ENTRATA PREZZI FRANCO-FRONTIERA PRELIEVI INTRACOMUNITARI
 DREMPELPRIJZEN PRIJZEN FRANCO-GRENS INTRACOMMUNAUTAIRE HEFFINGEN

PRODUITS LAITIERS
 MILCHERZEUGNISSE
 PROD. LAIT.-CAS.
 ZUIVELPRODUCTEN

Pour importations vers : Für Einfuhren nach : Per importazioni verso : Voor invoeren naar :

ITALIA

100 Kg

Provenance Herkunft Provenienza Herkomst	Description - Beschreibung Descrizione - Omschrijving	1967										
		FEB	MAR	APR	MAI	JUN	JUL	AUG	SEP	OCT	NOV	
PG 10 : Saint Paulin et fromages du même groupe Saint-Paulin e formaggi dello stesso gruppo		Saint-Paulin und Käse derselben Gruppe Saint-Paulin en kaassoorten van dezelfde groep										
Prix de seuil / Schwellenpreise : Italia Prezzi d'entrata/Drempelprijzen		Lit	70.938		70.938	72.248 2)						
U.E.B.L. / B.L.E.U.	Prix franco frontière- Prijzen franco-grens	Fb/ Flux	5330,6	5348,5	5383,5	5423,5	5407,7					
		Lit	66.633	66.856	67.294	67.794	67.596					
	Prélèvements-Heffingen	Lit	-	-	-	-	-					
DEUTSCHLAND (BR)	Frei-Grenze-Preise	DM	397,40	397,40	433,61	436,20	436,20					
		Lit	62.094	62.094	67.752	68.156	68.156					
	Abschöpfungen	Lit	2.235	2.235	150	-	-					
FRANCE	Prix franco frontière	Ff	588,60	588,60	588,60	588,60	588,60					
		Lit	74.513	74.513	74.513	74.513	74.513					
	Prélèvements	Lit	-	-	-	-	-					
NEDERLAND	Prijzen franco-grens	Ff	383,14	383,14	394,79	408,11	408,11					
		Lit	66.150	66.150	68.162	70.461	70.461					
	Heffingen	Lit	- 1)	- 1)	- 1)	- 1)	- 1)					
PG 11 : Camembert et fromages du même groupe Camembert e formaggi dello stesso gruppo		Camembert und Käse derselben Gruppe Camembert en kaassoorten van dezelfde groep										
Prix de seuil / Schwellenpreise : Italia Prezzi d'entrata/Drempelprijzen		Lit	74.355		75.313							
U.E.B.L. / B.L.E.U.	Prix franco frontière Prijzen franco-grens	Fb/ Flux	5817,5	5817,5	5817,5	5817,5	5817,5					
		Lit	72.719	72.719	72.719	72.719	72.719					
	Prélèvements-Heffingen	Lit	-	-	-	-	-					
DEUTSCHLAND (BR)	Frei-Grenze-Preise	DM	528,40	531,62	534,83	565,32	562,59					
		Lit	82.562	83.066	83.567	88.332	87.904					
	Abschöpfungen	Lit	-	-	-	-	-					
FRANCE	Prix franco frontière	Ff	621,40	629,14	641,40	641,40	636,20					
		Lit	78.665	79.645	81.197	81.197	80.539					
	Prélèvements	Lit	-	-	-	-	-					
NEDERLAND	Prijzen franco-grens	Ff	427,89	427,89	433,06	433,43	433,43					
		Lit	73.876	73.876	74.769	74.833	74.833					
	Heffingen	Lit	-	-	-	-	-					

- 1) Marchandise accompagnée d'un document D.D.4 certifiant que le montant compensatoire est perçu (Règl. 9/65/CEE et 12/65/CEE)
 Waren begleitet von einem Dokument D.D.4 aus dem sich ergibt, dass eine Ausgleichsabgabe erhoben wird (Verordn. 9/65/EWG u. 12/65/EWG)
 Merce accompagnata dal certificato modello D.D.4 attestante che l'importo di compensazione è stato riscosso (Reg. 9/65/CEE e 12/65/CEE)
 Goederen vergezeld van een document D.D.4 waaruit blijkt, dat het compenserend bedrag geheven werd (Verord. 9/65/EEG en 12/65/EEG)
- 2) A partir de : / Ab : / A partire dal : / Vanaf : 10.4.1967

PRIX DE SEUIL PRIX FRANCO FRONTIERE PRELEVEMENTS INTRACOMMUNAUTAIRES
 SCHWELLENPREISE FREI-GRENZE-PREISE INWIRTSCHAFTLICHE ABSCHÖPFUNGEN
 PREZZI D'ENTRATA PREZZI FRANCO-FRONTIERA PRELIEVI INTRACOMUNITARI
 DREMPELPRIJZEN PRIJZEN FRANCO-GRENS INTRACOMMUNAUTAIRE HEFFINGEN

PRODUITS LAITIERS
 MILCHERZEUGNISSE
 PROD. LATT.-CAS.
 ZUIVELPRODUCTEN

Pour importations vers : Für Einfuhren nach : Per importazioni verso : Voor invoeren naar :

ITALIA

100 Kg

Provenance Herkunft Provenienza Herkomst	Description - Beschreibung Descrizione - Omschrijving	1967										
		MAI				JUN				JUL		
		1-7	8-14	15-21	22-25	29-4	5-11	12-18	19-25	26-2	3-9	
PG 10: Saint-Paulin et fromages du même groupe Saint-Paulin e formaggi dello stesso gruppo		Saint-Paulin und Käse derselben Gruppe Saint-Paulin en kaassoorten van dezelfde groep										
Prix de seuil / Schwellenpreise : Italia Prezzi d'entrata/Drempelprijzen		Lit	72.248									
U.E.B.L. / B.L.E.U.	Prix franco frontière- Prijsen franco-grens	Fb/ Flux	5423,5	5423,5	5423,5	5423,5	5423,5	5423,5	5398,5	5398,5	5398,5	5398,5
		Lit	67.794	67.794	67.794	67.794	67.794	67.794	67.481	67.481	67.481	67.481
	Prélèvements-Heffingen	Lit	-	-	-	-	-	-	-	-	-	-
DEUTSCHLAND (BR)	Frei-Grenze-Preise	DM	436,20	436,20	436,20	436,20	436,20	436,20	436,20	436,20	436,20	436,20
		Lit	68.156	68.156	68.156	68.156	68.156	68.156	68.156	68.156	68.156	68.156
	Abschöpfungen	Lit	-	-	-	-	-	-	-	-	-	-
FRANCE	Prix franco frontière	Ff	588,60	588,60	588,60	588,60	588,60	588,60	588,60	588,60	588,60	588,60
		Lit	74.513	74.513	74.513	74.513	74.513	74.513	74.513	74.513	74.513	74.513
	Prélèvements	Lit	-	-	-	-	-	-	-	-	-	-
NEDERLAND	Prijsen franco-grens	Ff	408,11	408,11	408,11	408,11	408,11	408,11	408,11	408,11	408,11	408,03 ²⁾
		Lit	70.461	70.461	70.461	70.461	70.461	70.461	70.461	70.461	70.461	70.447
	Heffingen	Lit	- 1)	- 1)	- 1)	- 1)	- 1)	- 1)	- 1)	- 1)	- 1)	- 1) ²⁾
PG 11: Camembert et fromages du même groupe Camembert e formaggi dello stesso gruppo		Camembert und Käse derselben Gruppe Camembert en kaassoorten van dezelfde groep										
Prix de seuil / Schwellenpreise : Italia Prezzi d'entrata/Drempelprijzen		Lit	75.313									
U.E.B.L. / B.L.E.U.	Prix franco frontière Prijsen franco-grens	Fb/ Flux	5817,5	5817,5	5817,5	5817,5	5817,5	5817,5	5817,5	5817,5	5817,5	5817,5
		Lit	72.719	72.719	72.719	72.719	72.719	72.719	72.719	72.719	72.719	72.719
	Prélèvements-Heffingen	Lit	-	-	-	-	-	-	-	-	-	-
DEUTSCHLAND (BR)	Frei-Grenze-Preise	DM	564,63	564,63	565,79	565,79	566,37	566,37	560,55	560,55	559,97	559,97
		Lit	88.223	88.223	88.405	88.405	88.495	88.495	87.586	87.586	87.495	87.495
	Abschöpfungen	Lit	-	-	-	-	-	-	-	-	-	-
FRANCE	Prix franco frontière	Ff	641,40	641,40	641,40	641,40	641,40	641,40	637,40	637,40	621,40	621,40
		Lit	81.197	81.197	81.197	81.197	81.197	81.197	80.691	80.691	78.665	78.665
	Prélèvements	Lit	-	-	-	-	-	-	-	-	-	-
NEDERLAND	Prijsen franco-grens	Ff	433,43	433,43	433,43	433,43	433,43	433,43	433,43	433,43	433,43	433,35 ²⁾
		Lit	74.833	74.833	74.833	74.833	74.833	74.833	74.833	74.833	74.833	74.819
	Heffingen	Lit	-	-	-	-	-	-	-	-	-	- 2)

1) Marchandise accompagnée d'un document D.D.4 certifiant que le montant compensatoire est perçu (Règl. 9/65/CEE et 12/65/CEE).
 Waren begleitet von einem Dokument D.D.4, aus dem sich ergibt, dass eine Ausgleichsabgabe erhoben wird (Verord. 9/65/EWG und 12/65/EWG).
 Merce accompagnata dal certificato modello D.D.4, attestante che l'importo di compensazione è stato riscosso (Reg. 9/65/CEE e 12/65/CEE).
 Goederen vergezeld van een document D.D.4 waaruit blijkt, dat het compenserend bedrag geheven werd (Verord. 9/65/EEG en 12/65/EEG).

2) Valable à partir du : Gültig ab : Valido a partire dal : Geldig vanaf 1.7.1967

PRIX DE SEUIL
SCHWELLENPREISE
PREZZI D'ENTRATA
DREMPELPRIJZEN

PRIX FRANCO FRONTIERE
FREI-GRENZE-PREISE
PREZZI FRANCO-FRONTIERA
PRIJZEN FRANCO-GRENS

PRELEVEMENTS INTRACOMMUNAUTAIRES
INNERGEMEINSCHAFTLICHE ABSCHÖPFUNGEN
PRELIEVI INTRACOMUNITARI
INTRACOMMUNAUTAIRE HEFFINGEN

PRODUITS LAITIERS
MILCHERZEUGNISSE
PROD. LATT.-CAS.
ZUIVELPRODUCTEN

Pour importations vers : Für Einfuhren nach : Per importazioni verso : Voor invoeren naar :

ITALIA

100 Kg

Provenance Herkunft Provenienza Herkomst	Description - Beschreibung Descrizione - Omschrijving	1 9 6 7										
		FEB	MAR	APR	MAI	JUN	JUL	AUG	SEP	OCT	NOV	
PG 13 : Lactose		Laktose					Lattosio			Melkeuiker		
Prix de seuil / Schwellenpreise : Italia Prezzi d'entrata/Drempelprijzen		Lit	29.688			26.875						
U.E.B.L. / B.L.E.U.	Prix franco frontière- Prijzen franco-grens	Fb/ Flux	1933,5	1983,5	2054,6	2063,3	2063,3					
		Lit	24.169	24.169	25.683	25.791	25.791					
	Prélèvements-Heffingen	Lit	2.281	2.281	152	-	-					
DEUTSCHLAND (BR)	Frei-Grenze-Preise	DM	150,05	150,05	150,05	150,05	150,05					
		Lit	23.445	23.445	23.445	23.445	23.445					
	Abschöpfungen	Lit	3.005	3.005	200	-	-					
FRANCE	Prix franco frontière	Ff	197,16	199,20	199,20	199,20	199,20					
		Lit	24.960	25.217	25.217	25.217	25.217					
	Prélèvements	Lit	1.490	1.232	82	-	-					
NEDERLAND	Prijzen franco-grens	Fl	116,67	116,67	116,67	116,67	116,67					
		Lit	20.143	20.143	20.143	20.143	20.143					
	Heffingen	Lit	6.307	6.307	420	-	-					
PG 14 : Beurre		Butter					Burro			Boter		
Prix de seuil / Schwellenpreise : Italia Prezzi d'entrata/Drempelprijzen		Lit	1055000			109.375		114.063 ²⁾				
BELGIQUE/ BELGIE	Prix franco frontière Prijzen franco-grens	Fb	9981,7	9988,5	9979,2	9978,5	9978,5					
		Lit	124771	124856	124740	124731	124.731					
	Prélèvements-Heffingen	Lit	-	-	-	-	-					
DEUTSCHLAND (BR)	Frei-Grenze-Preise	DM	668,03	668,03	668,03	668,03	668,03					
		Lit	104380	104380	104380	104380	104.380					
	Abschöpfungen	Lit	-	-	-	-	-					
FRANCE	Prix franco frontière	Ff	865,96	867,60	866,93	875,31	871,37					
		Lit	109625	109833	109748	110809	110.310					
	Prélèvements	Lit	-	-	-	-	-					
LUXEMBOURG	Prix franco frontière	Flux	8993,9	8993,9	9179,6	9192,9	9192,9					
		Lit	112424	112424	114745	114911	114.911					
	Prélèvements	Lit	-	-	-	-	-					
NEDERLAND	Prijzen franco-grens	Fl	538,00	573,25	586,11	586,11	586,11					
		Lit	92.886	98.972	101193	101193	101.193					
	Heffingen	Lit	- 1)	- 1)	- 1)	- 1)	- 1)					

1) Marchandise accompagnée d'un document D.D.4, certifiant que le montant compensatoire est perçu (Règl. 9/65/CEE et 12/65/CBE)
Waren begleitet von einem Dokument D.D.4 aus dem sich ergibt, dass eine Ausgleichsabgabe erhoben wird (Verordn. 9/65/EWG u. 12/65/EWG)
Merce accompagnata dal certificato modello D.D.4 attestante che l'importo di compensazione è stato riscosso (Reg. 9/65/CEE e 12/65/CEE)
Goederen vergezeld van een document D.D.4 waaruit blijkt, dat het compenserend bedrag geheven werd (Verord. 9/65/EEG en 12/65/EEG)

2) Valable à partir du : Gültig ab : Valido a partire dal : Geldig vanaf : 5.6.1967

PRIX DE SEUIL
SCHWELLENPREISE
PREZZI D'ENTRATA
DREMPELPRIJZEN

PRIX FRANCO FRONTIERE
FREI-GRENZE-PREISE
PREZZI FRANCO-FRONTIERA
PRIJZEN FRANCO-GRENS

PRELEVEMENTS INTRACOMMUNAUTAIRES
INNERGEMEINSCHAFTLICHE ABSCHÖPFUNGEN
PRELIEVI INTRACOMUNITARI
INTRACOMMUNAUTAIRE HEFFINGEN

PRODUITS LAITIERS
MILCHERZEUGNISSE
PROD. LATT.-CAS.
ZUIVELPRODUCTEN

Pour importations vers : Für Einfuhren nach : Per importazioni verso : Voor invoeren naar :

ITALIA

100 Kg

Provenance Merkunft Provenienza Herkomst	Description - Beschreibung Descriscione - Omschrijving	1967										
		MAY					JUN					JUL
		1-7	8-14	15-21	22-28	29-4	5-11	12-18	19-25	26-2	3-9	
PG 13:	Lactose	Laktose					Lattosio					Melksuiker
Prix de seuil / Schwellenpreise : Italia Prezzi d'entrata/Drempelprijzen		Lit 26,875										
U.E.B.L. / B.L.E.U.	Prix franco frontière- Prijsen franco-grens	Fb/Flux	2063,3	2063,3	2063,3	2063,3	2063,3	2063,3	2063,3	2063,3	2063,3	2063,3
	Prélèvements-Heffingen	Lit	25.791	25.791	25.791	25.791	25.791	25.791	25.791	25.791	25.791	25.791
DEUTSCHLAND (BR)	Frei-Grenze-Preise	DM	150,05	150,05	150,05	150,05	150,05	150,05	150,05	150,05	150,05	150,05
	Abschöpfungen	Lit	23,445	23,445	23,445	23,445	23,445	23,445	23,445	23,445	23,445	23,445
FRANCE	Prix franco frontière	Ff	199,20	199,20	199,20	199,20	199,20	199,20	199,20	199,20	199,20	199,20
	Prélèvements	Lit	25,217	25,217	25,217	25,217	25,217	25,217	25,217	25,217	25,217	25,217
NEDERLAND	Prijzen franco-grens	Fl	116,67	116,67	116,67	116,67	116,67	116,67	116,67	116,67	116,67	115,31 ³⁾
	Heffingen	Lit	20,143	20,143	20,143	20,143	20,143	20,143	20,143	20,143	20,143	19,908
		Lit	-	-	-	-	-	-	-	-	-	- 3)
PG 14:	Beurre	Butter					Burro					Boter
Prix de seuil / Schwellenpreise : Italia Prezzi d'entrata/Drempelprijzen		Lit	109,375					114,063 ²⁾				
BELGIQUE/ BELGIE	Prix franco frontière Prijsen franco-grens	Fb	9978,5	9978,5	9978,5	9978,5	9978,5	9978,5	9978,5	9978,5	9978,5	9978,5
	Prélèvements-Heffingen	Lit	124731	124731	124731	124731	124731	124731	124731	124,731	124,731	124,731
DEUTSCHLAND (BR)	Frei-Grenze-Preise	DM	668,03	668,03	668,03	668,03	668,03	668,03	668,03	668,03	668,03	668,03
	Abschöpfungen	Lit	104380	104380	104380	104380	104380	104380	104380	104,380	104,380	104,380
FRANCE	Prix franco frontière	Ff	875,60	875,60	875,60	875,60	872,60	872,60	869,60	869,60	873,60	873,60
	Prélèvements	Lit	110846	110846	110846	110846	110466	110466	110086	110,086	110,592	110,592
LUXEMBOURG	Prix franco frontière	Flux	9192,9	9192,9	9192,9	9192,9	9192,9	9192,9	9192,9	9192,9	9192,9	9192,9
	Prélèvements	Lit	114911	114911	114911	114911	114911	114911	114911	114,911	114,911	114,911
NEDERLAND	Prijzen franco-grens	Fl	586,11	586,11	586,11	586,11	586,11	586,11	586,11	586,11	586,11	586,05 ⁴⁾
	Heffingen	Lit	101193	101193	101193	101193	101193	101193	101193	101,193	101,193	101,183
		Lit	- 1)	- 1)	- 1)	- 1)	- 1)	- 1)	- 1)	- 1)	- 1)	- 1)

1) Marchandise accompagnée d'un document D.D.4 certifiant que le montant compensatoire est perçu (Règl. 9/65/CEE et 12/65/CEE).
Waren begleitet von einem Dokument D.D.4, aus dem sich ergibt, dass eine Ausgleichsabgabe erhoben wird (Verord. 9/65/EWG und 12/65/EWG).
Merce accompagnata dal certificato modello D.D.4, attestante che l'importo di compensazione è stato riscosso (Reg. 9/65/CEE e Reg. 12/65/CEE).
Goederen vergezeld van een document D.D.4 waaruit blijkt, dat het compenserend bedrag geheven werd (Verord. 9/65/EEG en 12/65/EEG).

2) Valable à partir du : Gültig ab : Valido a partire dal : Geldig vanaf : 5.6.1967

3) " " " " " " : 1.7.1967

PRIX DE SEUIL
SCHWELLENPREISE
PREZZI D'ENTRATA
DREMPELPRIJZEN

PRIX FRANCO FRONTIERE
FREI-GRENZE-PREISE
PREZZI FRANCO-FRONTIERA
PRIJZEN FRANCO-GRENS

PRELEVEMENTS INTRACOMMUNAUTAIRES
INNERGEMEINSCHAFTLICHE ABSCHÖPFUNGEN
PRELIEVI INTRACOMUNITARI
INTRACOMMUNAUTAIRE HEFFINGEN

PRODUITS LAITIERS
MILCHERZEUGNISSE
PROD. LATT.-CAS.
ZUIVELPRODUCTEN

Pour importations vers : Für Einfuhren nach : Per importazioni verso : Voor invoeren naar :

ITALIA

100 Kg

Provenance Herkunft Provenienza Herkomst	Description - Beschreibung Descrizione - Omschrijving	1 9 6 7									
		FEB	MAR	APR	MAI	JUN	JUL	AUG	SEP	OCT	NOV
CHE :		C h e d d a r									
Prix de seuil / Schwellenpreise : Italia Prezzi d'entrata/Drempelprijzen		Lit	47.663		47.663		63.438 3)				
U.E.B.L. / B.L.E.U.	Prix franco frontière- Prijzen franco-grens	Fb/ Flux	4592,5	4592,5	4592,5	4592,5	4592,5				
		Lit	57.406	57.406	57.406	57.406	57.406				
	Prélèvements-Heffingen	Lit	-	-	-	-	-				
DEUTSCHLAND (BR)	Frei-Grenze-Preise Abschöpfungen	DM	332,27	348,90	348,90	339,20	333,06				
		Lit	51.917	54.516	54.516	53.000	52.040				
		Lit	-	-	-	-	-				
FRANCE	Prix franco frontière Prélèvements	Ff	560,21	544,86	541,47	528,63	532,30				
		Lit	70.919	68.976	68.546	66.922	67.386				
		Lit	14782 ²⁾	14782 ²⁾	15.179 ²⁾	15.207 ²⁾	27.908 ²⁾				
NEDERLAND	Prijzen franco-grens Heffingen	Ff	375,14	377,46	385,80	388,29	385,13				
		Lit	64.769	65.170	66.609	67.039	66.493				
		Lit	14782 ²⁾	14782 ²⁾	15.179 ²⁾	15.207 ²⁾	27.908 ²⁾				
TIL :		Tilsit		Tilsiter		Tilsit		Tilsit			
Prix de seuil / Schwellenpreise : Italia Prezzi d'entrata/Drempelprijzen		Lit	72.500		74.844						
U.E.B.L. / B.L.E.U.	Prix franco frontière Prijzen franco-grens	Fb/ Flux	5504,5	5504,5	5652,9	5663,5	5663,5				
		Lit	6880,6	6880,6	70.661	70.794	70.794				
	Prélèvements-Heffingen	Lit	-	-	-	-	-				
DEUTSCHLAND (BR)	Frei-Grenze-Preise Abschöpfungen	DM	361,37	365,67	372,85	375,58	375,98				
		Lit	56.465	57.136	58.257	58.684	58.747				
		Lit	9.505	8.575	9.508	9.653	9.653				
FRANCE	Prix franco frontière Prélèvements	Ff	552,57	552,57	557,90	564,00	564,00				
		Lit	69.952	69.952	70.627	71.399	71.399				
		Lit	-	-	-	-	-				
NEDERLAND	Prijzen franco-grens Heffingen	Ff	316,35	316,35	349,80	352,19	352,19				
		Lit	54.618	54.618	60.394	60.806	60.806				
		Lit	5.760 ¹⁾	5.760 ¹⁾	4.539 ¹⁾	4.452 ¹⁾	4.452 ¹⁾				

- 1) Marchandise accompagnée d'un document D.D.4 certifiant que le montant compensatoire est perçu (Règl. 9/65/CEE et 12/65/CEE)
Waren begleitet von einem Dokument D.D.4 aus dem sich ergibt dass eine Ausgleichsabgabe erhoben wird (Verordn. 9/65/EWG u. 12/65/EWG)
Merce accompagnata dal certificato modello D.D.4 attestante che l'importo di compensazione è stato riscosso (Reg. 9/65/CEE e 12/65/CEE)
Goederen vergezeld van een dokument D.D.4 waaruit blijkt dat het compenserend bedrag geheven werd (Verord. 9/65/EEG en 12/65/EEG)
- 2) Destiné à la fonte / Für Schmelzzwecke / Destinato a la fusione / Bestemd voor de produktie van smeltkaas
- 3) Valable à partir du : Gültig ab : Valido a partire dal : Geldig vanaf : 5.6.1967

PRIX DE SEUIL
SCHWELLENPREISE
PREZZI D'ENTRATA
DREMPELPRIJZEN

PRIX FRANCO FRONTIERE
FREI-GRENZE-PREISE
PREZZI FRANCO-FRONTIERA
PRIJZEN FRANCO-GRENS

PRELEVEMENTS INTRACOMMUNAUTAIRES
INNERGEMEINSCHAFTLICHE ABSCHÖPFUNGEN
PRELIEVI INTRACOMUNITARI
INTRACOMMUNAUTAIRE HEFFINGEN

PRODUITS LAITIERS
MILCHERZEUGNISSE
PROD. LATT.-CAS.
ZUIVELPRODUCTEN

Pour importations vers : Für Einfuhren nach : Per importazioni verso : Voor invoeren naar :

ITALIA

100 Kg

Provenance Herkunft Provenienza Herkomst	Description - Beschreibung Descrizione - Omschrijving	1967										
		MAI					JUN					JUL
		1-7	8-14	15-21	22-28	29-4	5-11	12-18	19-25	26-2	3-9	
CHE: C h e d d a r												
Prix de seuil / Schwellenpreise : Italia Prezzi d'entrata/Drempelprijzen		Lit	47.663					63.438 ³⁾				
U.E.B.L. / B.L.E.U.	Prix franco frontière- Prijsen franco-grens	Fb/ Flux	4592,5	4592,5	4592,5	4592,5	4592,5	4592,5	4592,5	4592,5	4592,5	4592,5
	Prélèvements-Heffingen	Lit	57.406	57.406	57.406	57.406	57.406	57.406	57.406	57.406	57.406	57.406
DEUTSCHLAND (BR)	Frei-Grenze-Preise	DM	339,20	339,20	339,20	339,20	339,20	339,20	329,50	329,50	329,50	329,50
	Abschöpfungen	Lit	53.000	53.000	53.000	53.000	53.000	53.000	51.484	51.484	51.484	51.484
FRANCE	Prix franco frontière	Ff	528,60	528,60	527,60	527,60	533,60	533,60	527,60	527,60	542,60	542,60
	Prélèvements	Lit	66.917	66.917	66.791	66.791	67.550	67.550	66.791	66.791	68.690	68.690
NEDERLAND	Prijzen franco-grens	Fl	388,13	388,13	389,13	389,13	385,13	385,13	385,13	385,13	385,13	385,06
	Heffingen	Lit	67.011	67.011	67.184	67.184	66.493	66.493	66.493	66.493	66.493	66.481
TIL: Tilsit		Lit	74.844									
U.E.B.L. / B.L.E.U.	Prix franco frontière Prijsen franco-grens	Fb/ Flux	5663,5	5663,5	5663,5	5663,5	5663,5	5663,5	5663,5	5663,5	5663,5	5663,5
	Prélèvements-Heffingen	Lit	70.794	70.794	70.794	70.794	70.794	70.794	70.794	70.794	70.794	70.794
DEUTSCHLAND (BR)	Frei-Grenze-Preise	DM	375,88	375,88	375,88	375,88	375,88	375,88	375,88	375,88	378,00	378,00
	Abschöpfungen	Lit	58.684	58.684	58.684	58.684	58.684	58.684	58.684	58.684	59.063	59.063
FRANCE	Prix franco frontière	Ff	564,00	564,00	564,00	564,00	564,00	564,00	564,00	564,00	564,00	564,00
	Prélèvements	Lit	71.399	71.399	71.399	71.399	71.399	71.399	71.399	71.399	71.399	71.399
NEDERLAND	Prijzen franco-grens	Fl	352,19	352,19	352,19	352,19	352,19	352,19	352,19	352,19	352,12	352,12
	Heffingen	Lit	60.806	60.806	60.806	60.806	60.806	60.806	60.806	60.806	60.806	60.794
		Lit	4.452 ¹⁾	4.452 ¹⁾	4.452 ¹⁾	4/452 ¹⁾	4/452 ¹⁾	4.452 ¹⁾	4.452 ¹⁾	4.452 ¹⁾	4.452 ¹⁾	4.464 ¹⁾⁴⁾

1) Marchandise accompagnée d'un document D.D.4 certifiant que le montant compensatoire est perçu (Règl. 9/65/CEE et 12/65/CEE).
Waren begleitet von einem Dokument D.D.4, aus dem sich ergibt, dass eine Ausgleichsabgabe erhoben wird (Verord. 9/65/EWG und 12/65/EWG).
Merce accompagnata dal certificato modello D.D.4, attestante che l'importo di compensazione è stato riscosso (Reg. 9/65/CEE e
Reg. 12/65/CEE).
Goederen vergezeld van een document D.D.4 waaruit blijkt, dat het compenserend bedrag geheven werd (Verord. 9/65/EEG en 12/65/EEG).

2) Destiné à la fonte - für Schmelzzwecke - destinato a la fusione - bestemd voor de produktie van smeltkass.

3) Valable à partir du : GÜltig ab : Valido a partire dal : Geldig vanaf : 5.6.1967

4) " " " " " " : 1.7.1967

PRIX DE SEUIL PRIX FRANCO FRONTIERE PRELEVEMENTS INTRACOMMUNAUTAIRES
 SCHWELLENPREISE FREI-GRENZE-PREISE INNERGEMEINSCHAFTLICHE ABSCHÖPFUNGEN
 PREZZI D'ENTRATA PREZZI FRANCO-FRONTIERA PRELIEVI INTRACOMUNITARI
 DREMPELPRIJZEN PRIJZEN FRANCO-GRENS INTRACOMMUNAUTAIRE HEFFINGEN

PRODUITS LAITIERS
 MILCHERZEUGNISSE
 PROD. LATT.-CAS.
 ZUIVELPRODUCTEN

Pour importations vers : Für Einfuhren nach : Per importazioni verso : Voor invoeren naar :

NEderland

100 Kg

Provenance Herkunft Provenienza Herkomst	Description - Beschreibung Descrizione - Omschrijving	1967										
		FEB	MAR	APR	MAI	JUN	JUL	AUG	SEP	OCT	NOV	
PG 01 :	Poudre de sérum	Molkenpulver	Siero di latte					Weipoeder				
Prix de seuil / Schwellenpreise : Nederland Prezzi d'entrata/Drempelprijzen		F1	65,16					71,50				
U.E.B.L. / B.L.E.U.	Prix franco frontière- Prijzen franco-grens	Fb/ Flux	1028,9	1046,4	1061,8	1061,2	1072,5					
		F1	74,49	75,76	76,88	76,83	77,65					
	Prélèvements-Heffingen	F1	-	-	-	-	-					
DEUTSCHLAND (BR)	Frei-Grenze-Preise	DM	83,97	84,35	85,17	85,05	84,90					
		F1	75,99	76,33	77,08	76,97	76,83					
	Abschöpfungen	F1	-	-	-	-	-					
FRANCE	Prix franco frontière	Ff	111,69	111,87	111,87	111,87	111,24					
		F1	81,90	82,03	82,03	82,03	81,56					
	Prélèvements	F1	-	-	-	-	-					
ITALIA	Prezzi franco-frontiera	Lit	14.483	14.483	14.483	14.483	14.483					
		F1	83,89	83,89	83,89	83,89	83,89					
	Prelievi	F1	-	-	-	-	-					
PG 02 :	Lait et crème de lait en poudre (24 à 27 %) Latte e crema di latte in polvere (24 a 27 %)	Milch und Rahm in Pulverform (24 bis 27 %) Melk en room in poeder (24 tot 27 %)										
Prix de seuil / Schwellenpreise : Nederland Prezzi d'entrata/Drempelprijzen		F1	280,55					310,70			313,93 1)	
U.E.B.L. / B.L.E.U.	Prix franco frontière- Prijzen franco-grens	Fb/ Flux	3955,4	3973,3	4295,2	4392,5	4394,2					
		F1	286,37	287,67	310,97	318,02	318,14					
	Prélèvements-Heffingen	F1	-	-	-	-	-					
DEUTSCHLAND (BR)	Frei-Grenze-Preise	DM	326,61	328,01	339,08	350,04	353,08					
		F1	295,58	296,84	306,87	316,78	319,54					
	Abschöpfungen	F1	-	-	-	-	-					
FRANCE	Prix franco frontière	Ff	444,87	445,55	445,87	445,87	445,87					
		F1	326,19	326,69	326,93	326,93	326,93					
	Prélèvements	F1	-	-	-	-	-					
ITALIA	Prezzi franco-frontiera	Lit	600080	60.080	60.080	60.080	60.080					
		F1	347,98	347,98	347,98	347,98	347,98					
	Prelievi	F1	-	-	-	-	-					

1) Valable à partir du : Gültig ab : Valido a partire dal : Geldig vanaf : 1.7.1967.

PRIX DE SEUIL PRIX FRANCO FRONTIERE PRELEVEMENTS INTRACOMMUNAUTAIRES
 SCHWELLENPREISE FREI-GRENZE-PREISE INNERGEMEINSCHAFTLICHE ABSCHÖPFUNGEN
 PREZZI D'ENTRATA PREZZI FRANCO-FRONTIERA PRELIEVI INTRACOMUNITARI
 DREMPELPRIJZEN PRIJZEN FRANCO-GRENS INTRACOMMUNAUTAIRE HEFFINGEN

PRODUITS LAITIERS
 MILCHERZEUGNISSE
 PROD. LATT.-CAS.
 ZUIVELPRODUCTEN

Pour importations vers : Für Einfuhren nach : Per importazioni verso : Voor invoeren naar :

NEDERLAND

100 Kg

Provenance Herkunft Provenienza Herkomst	Description - Beschreibung Descrizione - Omschrijving		1 9 6 7									
			MAI					JUN			JUL	
			1-7	8-14	15-21	22-28	29-4	5-11	12-18	19-25	26-2	3-9
PG 01 :	Poudre de sérum	Molkenpulver	Siero di latte							Weipoeder		
Prix de seuil / Schwellenpreise : Nederland Prezzi d'entrata/Drempelprijzen		Fl	71,50									
U.E.B.L. / B.L.E.U.	Prix franco frontière- Prijzen franco-grens	Fb/ Flux	1057,5	1057,5	1062,5	1062,5	1072,5	1072,5	1072,5	1072,5	1072,5	1072,5
		Fl	76,56	76,56	76,93	76,93	77,65	77,65	77,65	77,65	77,65	77,65
	Prélèvements-Heffingen	Fl	-	-	-	-	-	-	-	-	-	-
DEUTSCHLAND (BR)	Frei-Grenze-Preise	DM	85,18	85,18	84,94	84,94	84,94	84,94	84,94	84,94	84,70	84,70
		Fl	77,09	77,09	76,87	76,87	76,87	76,87	76,87	76,87	76,65	76,65
	Abeschöpfungen	Fl	-	-	-	-	-	-	-	-	-	-
FRANCE	Prix franco frontière	Ff	111,87	111,87	111,87	111,87	111,87	111,87	110,87	110,87	110,87	110,87
		Fl	82,03	82,03	82,03	82,03	82,03	82,03	81,29	81,29	81,29	81,29
	Prélèvements	Fl	-	-	-	-	-	-	-	-	-	-
ITALIA	Prezzi franco-frontiera	Lit	14.483	14.483	14.483	14.483	14.483	14.483	14.483	14.483	14.483	14.483
		Fl	83,89	83,89	83,89	83,89	83,89	83,89	83,89	83,89	83,89	83,89
	Prelievi	Fl	-	-	-	-	-	-	-	-	-	-
PG 02 :	Lait et crème de lait en poudre (24 à 27 %) Latte e crema di latte in polvere (24 a 27 %)		Milch und Rahm in Pulverform (24 bis 27 %) Melk en room in poeder (24 tot 27 %)									
Prix de seuil / Schwellenpreise : Nederland Prezzi d'entrata/Drempelprijzen		Fl	310,70									313,93 ¹⁾
U.E.B.L. / B.L.E.U.	Prix franco frontière- Prijzen franco-grens	Fb/ Flux	4392,5	4392,5	4392,5	4392,5	4392,5	4392,5	4392,5	4392,5	4402,5	4402,5
		Fl	318,02	318,02	318,02	318,02	318,02	318,02	318,02	318,02	318,74	318,74
	Prélèvements-Heffingen	Fl	-	-	-	-	-	-	-	-	-	- ¹⁾
DEUTSCHLAND (BR)	Frei-Grenze-Preise	DM	348,30	348,30	351,21	351,21	352,66	352,66	353,39	353,39	353,15	353,15
		Fl	315,21	315,21	317,85	317,85	319,16	319,16	319,82	319,82	319,60	319,60
	Abeschöpfungen	Fl	-	-	-	-	-	-	-	-	-	- ¹⁾
FRANCE	Prix franco frontière	Ff	445,87	445,87	445,87	445,87	445,87	445,87	445,87	445,87	445,87	445,87
		Fl	326,93	326,93	326,93	326,93	326,93	326,93	326,93	326,93	326,93	326,93
	Prélèvements	Fl	-	-	-	-	-	-	-	-	-	- ¹⁾
ITALIA	Prezzi franco-frontiera	Lit	60.080	60.080	60.080	60.080	60.080	60.080	60.080	60.080	60.080	60.080
		Fl	347,98	347,98	347,98	347,98	347,98	347,98	347,98	347,98	347,98	347,98
	Prelievi	Fl	-	-	-	-	-	-	-	-	-	- ¹⁾

1) Valable à partir de : Gültig ab : Valido a partire dal : Geldig vanaf : 1.7.1967

PRIX DE SEUIL
SCHWELLENPREISE
PREZZI D'ENTRATA
DREMPELPRIJZEN

PRIX FRANCO FRONTIERE
FREI-GRENZE-PREISE
PREZZI FRANCO-FRONTIERA
PRIJZEN FRANCO-GRENS

PRELEVEMENTS INTRACOMMUNAUTAIRES
INNERGEMEINSCHAFTLICHE ABSCHÖPFUNGEN
PRELIEVI INTRACOMUNITARI
INTRACOMMUNAUTAIRE HEFFINGEN

PRODUITS LAITIERS
MILCHERZEUGNISSE
PROD. LATT.-CAS.
ZUIVELPRODUCTEN

Pour importations vers : Für Einfuhren nach : Per importazioni verso : Voor invoeren naar :

NEDERLAND

100 Kg

Provenance Herkunft Provenienza Herkomst	Description - Beschreibung Descrizione - Omschrijving	1967												
		FEB	MAR	APR	MAI	JUN	JUL	AUG	SEP	OCT	NOV			
PG 03 :	Lait en poudre (≡ 1,5 %) Latte in polvere (≡ 1,5 %)	Milch in Pulverform (≡ 1,5 %) Melk in poeder (≡ 1,5 %)												
Prix de seuil / Schwellenpreise : Nederland Prezzi d'entrata/Drempelprijzen		F1	135,75		150,05									
U.E.B.L. / B.L.E.U.	Prix franco frontière- Prijzen franco-grens	Fb/ Flux	1873,2	1877,5	1868,2	1845,4	1806,7							
		F1	135,62	135,93	135,26	133,58	130,80							
	Prélèvements-Heffingen	F1	-	-	9,29	11,34	14,32							
DEUTSCHLAND (BR)	Frei-Grenze-Preise	DM	148,13	148,96	165,71	166,37	165,55							
		F1	134,06	134,81	149,97	150,57	149,82							
	Abschöpfungen	F1	-	-	-	-	-							
FRANCE	Prix franco frontière	Ff	233,01	234,71	235,34	232,87	233,34							
		F1	170,85	172,10	172,56	170,75	171,09							
	Prélèvements	F1	-	-	-	-	-							
ITALIA	Prezzi franco-frontiera	Lit	35.209	35.209	35.209	35.209	35.209							
		F1	203,93	203,93	203,93	203,93	203,93							
	Prelievi	F1	-	-	-	-	-							
PG 04 :	Lait condensé (sans addition de sucre) Latte condensato (senza aggiunta di zucchero)	Kondensmilch (nicht gezuckert) Gecondenseerde melk (zonder toegevoegde suiker)												
Prix de seuil / Schwellenpreise : Nederland Prezzi d'entrata/Drempelprijzen		F1	169,10		169,10									
BELGIQUE/ BELGIE	Prix franco frontière- Prijzen franco-grens	Fb	2402,5	2402,5	2402,5	2402,5	2402,5							
		F1	173,94	173,94	173,94	173,94	173,94							
	Prélèvements-Heffingen	F1	-	-	-	-	-							
DEUTSCHLAND (BR)	Frei-Grenze-Preise	DM	155,75	155,75	163,22	165,45	165,68							
		F1	140,95	140,95	147,71	149,73	149,94							
	Abschöpfungen	F1	14,86	14,86	8,10	6,08	6,08							
FRANCE	Prix franco frontière	Ff	253,47	253,47	253,47	253,47	253,47							
		F1	185,85	185,85	185,85	185,85	185,85							
	Prélèvements	F1	-	-	-	-	-							
ITALIA	Prezzi franco-frontiera	Lit	43.885	43.885	43.885	43.885	43.885							
		F1	254,18	254,18	254,18	254,18	254,18							
	Prelievi	F1	-	-	-	-	-							
LUXEMBOURG	Prix franco frontière	Flux	2.005,0	2.005,0	2108,0	2115,6	2115,6							
		F1	145,16	145,16	152,64	153,17	153,17							
	Prélèvements	F1	10,65	10,65	3,17	2,64	2,64							

PRIX DE SEUIL
SCHWELLENPREISE
PREZZI D'ENTRATA
DREMPELPRIJZEN

PRIX FRANCO FRONTIERE
FREI-GRENZE-PREISE
PREZZI FRANCO-FRONTIERA
PRIJZEN FRANCO-GRENS

PRELEVEMENTS INTRACOMMUNAUTAIRES
INNERGEMEINSCHAFTLICHE ABSCHÖPFUNGEN
PRELIEVI INTRACOMUNITARI
INTRACOMMUNAUTAIRE HEFFINGEN

PRODUITS LAITIERS
MILCHERZEUGNISSE
PROD. LATT.-CAS.
ZUIVELPRODUCTEN

Pour importations vers : Für Einfuhren nach : Per importazioni verso : Voor invoeren naar :

NETHERLAND

100 Kg

Provenance Herkunft Provenienza Herkomst	Description - Beschreibung Descrizione - Omschrijving	1 9 6 7										
		MAI					JUN				JUL	
		1-7	8-14	15-21	22-28	29-4	5-11	12-18	19-25	26-2	3-9	
PG 03 : Lait en poudre (≤ 1,5 %) Latte in polvere (≤ 1,5 %)		Milch in Pulverform (≤ 1,5 %) Melk in poeder (≤ 1,5 %)										
Prix de seuil / Schwellenpreise : Nederland Prezzi d'entrata/Drempelprijzen		F1	150,05									
U.E.B.L. / B.L.E.U.	Prix franco frontière- Prijzen franco-grens	Fb/ Flux	1857,5	1857,5	1837,5	1837,5	1822,5	1822,5	1797,5	1797,5	1797,5	1797,5
		F1	134,48	134,48	133,04	133,04	131,95	131,95	130,14	130,14	130,14	130,14
	Prélèvements-Heffingen	F1	9,95	9,95	12,48	12,48	12,48	12,48	15,38	15,38	15,38	15,38
DEUTSCHLAND (BR)	Frei-Grenze-Preise	DM	166,42	166,42	166,42	166,42	165,94	165,94	165,45	165,45	164,97	164,97
		F1	150,61	150,61	150,61	150,61	150,18	150,18	149,73	149,73	149,30	149,30
	Abeschöpfungen	F1	-	-	-	-	-	-	-	-	-	-
FRANCE	Prix franco frontière	Ff	232,87	232,87	232,87	232,87	232,87	232,87	233,87	233,87	232,87	232,87
		F1	170,75	170,75	170,75	170,75	170,75	170,75	171,48	171,48	170,75	170,75
	Prélèvements	F1	-	-	-	-	-	-	-	-	-	-
ITALIA	Prezzi franco-frontiera	Lit	35.209	35.209	35.209	35.209	35.209	35.209	35.209	35.209	35.209	35.209
		F1	203,93	203,93	203,93	203,93	203,93	203,93	203,93	203,93	203,93	203,93
	Prelievi	F1	-	-	-	-	-	-	-	-	-	-
PG 04 : Lait condensé (sans addition de sucre) Latte condensato (senza aggiunta di zuccheri)		Kondensmilch (nicht gezuckert) Gecondenseerde melk (zonder toegevoegde suiker)										
Prix de seuil / Schwellenpreise : Nederland Prezzi d'entrata/Drempelprijzen		F1	169,10									
BELGIQUE/ BELGIE	Prix franco frontière- Prijzen franco-grens	Fb	2402,5	2402,5	2402,5	2402,5	2402,5	2402,5	2402,5	2402,5	2402,5	2402,5
		F1	173,94	173,94	173,94	173,94	173,94	173,94	173,94	173,94	173,94	173,94
	Prélèvements-Heffingen	F1	-	-	-	-	-	-	-	-	-	- 1)
DEUTSCHLAND (BR)	Frei-Grenze-Preise	DM	165,45	165,45	165,45	165,45	165,45	165,45	165,94	165,94	165,45	165,45
		F1	149,73	149,73	149,73	149,73	149,73	149,73	150,18	150,18	149,73	149,73
	Abeschöpfungen	F1	6,08	6,08	6,08	6,08	6,08	6,08	6,08	6,08	6,08	4,12 1)
FRANCE	Prix franco frontière	Ff	253,47	253,47	253,47	253,47	253,47	253,47	253,47	253,47	253,47	253,47
		F1	185,85	185,85	185,85	185,85	185,85	185,85	185,85	185,85	185,85	185,85
	Prélèvements	F1	-	-	-	-	-	-	-	-	-	- 1)
ITALIA	Prezzi franco-frontiera	Lit	43.885	43.885	43.885	43.885	43.885	43.885	43.885	43.885	43.885	43.885
		F1	254,18	254,18	254,18	254,18	254,18	254,18	254,18	254,18	254,18	254,18
	Prelievi	F1	-	-	-	-	-	-	-	-	-	- 1)
LUXEMBOURG	Prix franco frontière	Flux	2115,6	2115,6	2115,6	2115,6	2115,6	2115,6	2115,6	2115,6	2115,6	2115,6
		F1	153,17	153,17	153,17	153,17	153,17	153,17	153,17	153,17	153,17	153,17
	Prélèvements	F1	2,64	2,64	2,64	2,64	2,64	2,64	2,64	2,64	2,64	0,68 1)

1) Valable à partir du : Gültig ab : Valido a partire dal : Geldig vanaf : 1.7.1967.

PRIX DE SEUIL
SCHWELLENPREISE
PREZZI D'ENTRATA
DREMPELPRIJZEN

PRIX FRANCO FRONTIERE
FREI-GRENZE-PREISE
PREZZI FRANCO-FRONTIERA
PRIJZEN FRANCO-GRENS

PRELEVEMENTS INTRACOMMUNAUTAIRES
INNERGEMEINSCHAFTLICHE ABSCHÖPFUNGEN
PRELIEVI INTRACOMUNITARI
INTRACOMMUNAUTAIRE HEFFINGEN

PRODUITS LAITIERS
MILCHERZEUGNISSE
PROD. LAIT.-CAS.
ZUIVELPRODUCTEN

Pour importations vers : Für Einfuhren nach : Per importazioni verso : Voor invoeren naar :

NETHERLAND

100 Kg

Provenance Herkunft Provenienza Herkonst	Description - Beschreibung Beschreibung - Omschrijving		1967											
			FEB	MAR	APR	MAI	JUN	JUL	AUG	SEP	OCT	NOV		
PG 05 : Lait condensé (avec addition de sucre) Latte condensato (con aggiunta di zucchero)			Kondensmilch (gezuckert)					Gecondenseerde melk (met toegevoegde suiker)						
Prix de seuil / Schwellenpreise : Nederland Pressi d'entrata/Drempelprijzen		F1	221,73					223,54						
U.E.B.L. / B.L.E.U.	Prix franco frontière- Prijzen franco-grens	Fb/ Flux	3368,2	3368,2	3368,2	3368,2	3368,2							
		F1	243,86	243,86	243,86	243,86	243,86							
	Prélèvements-Heffingen	F1	-	-	-	-	-							
DEUTSCHLAND (BR)	Frei-Grenze-Preise	DM	269,46	269,46	269,46	269,46	269,46							
		F1	243,86	243,86	243,86	243,86	243,86							
	Abschöpfungen	F1	-	-	-	-	-							
FRANCE	Prix franco frontière	Ff	332,92	332,92	332,92	332,92	332,92							
		F1	244,11	244,11	244,11	244,11	244,11							
	Prélèvements	F1	-	-	-	-	-							
ITALIA	Pressi franco-frontiera	Lit	55,455	55,455	55,455	55,455	55,455							
		F1	321,20	321,20	321,20	321,20	321,20							
	Prelievi	F1	-	-	-	-	-							
PG 06 : Gorgonzola et fromages du même groupe Gorgonzola e formaggi dello stesso gruppo			Gorgonzola und Käse derselben Gruppe					Gorgonzola en kaassoorten van dezelfde groep						
Prix de seuil / Schwellenpreise : Nederland Pressi d'entrata/Drempelprijzen		F1	448,51					457,03						
U.E.B.L. / B.L.E.U.	Prix franco frontière- Prijzen franco-grens	Fb/ Flux	5479,6	5479,6	5479,6	5479,6	5479,6							
		F1	396,72	396,72	396,72	396,72	396,72							
	Prélèvements-Heffingen	F1	42,74	42,74	50,69	51,26	51,26							
DEUTSCHLAND (BR)	Frei-Grenze-Preise	DM	461,30	461,30	479,41	480,70	480,70							
		F1	417,48	417,48	433,86	435,03	435,03							
	Abschöpfungen	F1	21,98	21,98	13,55	12,95	12,95							
FRANCE	Prix franco frontière	Ff	658,13	659,83	658,07	656,38	655,00							
		F1	482,56	483,81	482,52	481,28	480,27							
	Prélèvements	F1	-	-	-	-	-							
ITALIA	Pressi franco-frontiera	Lit	86,332	82,837	78,239	76,127	76,557							
		F1	500,03	479,79	453,16	440,93	443,42							
	Prelievi	F1	-	-	0,84	7,05	4,56							

PRIX DE SEUIL
SCHWELLENPREISE
PREZZI D'ENTRATA
DREMPELPRIJZEN

PRIX FRANCO FRONTIERE
FREI-GRENZE-PREISE
PREZZI FRANCO-FRONTIERA
PRIJZEN FRANCO-GRENS

PRELEVEMENTS INTRACOMMUNAUTAIRES
INNERGEMEINSCHAFTLICHE ABSCHÖPFUNGEN
PRELIEVI INTRACOMUNITARI
INTRACOMMUNAUTAIRE HEFFINGEN

PRODUITS LAITIERS
MILCHERZEUGNISSE
PROD. LATT.-CAS.
ZUIVELPRODUCTEN

Pour importations vers : Für Einfuhren nach : Per importazioni verso : Voor invoeren naar :

NEDERLAND

100 Kg

Provenance Herkunft Provenienza Herkomst	Description - Beschreibung Descrizione - Omschrijving	1967										
		MAI					JUN					JUL
		1-7	8-14	15-21	22-28	29-4	5-11	12-18	19-25	26-2	3-9	
PG 05 : Lait condensé (avec addition de sucre) Latte condensato (con aggiunta di zucchero)		Kondensmilch (gezuckert) Gecondenseerde melk (met toegevoegde suiker)										
Prix de seuil / Schwellenpreise : Nederland Prezzi d'entrata/Drempelprijzen		F1	223,54									
U.E.B.L. / B.L.E.U.	Prix franco frontière- Prijzen franco-grens	Fb/ Flux	3368,2	3368,2	3368,2	3368,2	3368,2	3368,2	3368,2	3368,2	3368,2	3368,2
		F1	243,86	243,86	243,86	243,86	243,86	243,86	243,86	243,86	243,86	243,86
	Prélèvements-Heffingen	F1	-	-	-	-	-	-	-	-	-	- 1)
DEUTSCHLAND (BR)	Frei-Grenze-Preise	DM	269,46	269,46	269,46	269,46	269,46	269,46	269,46	269,46	269,46	269,46
		F1	243,86	243,86	243,86	243,86	243,86	243,86	243,86	243,86	243,86	243,86
	Abschöpfungen	F1	-	-	-	-	-	-	-	-	-	- 1)
FRANCE	Prix franco frontière	Ff	332,92	332,92	332,92	332,92	332,92	332,92	332,92	332,92	332,92	332,92
		F1	244,11	244,11	244,11	244,11	244,11	244,11	244,11	244,11	244,11	244,11
	Prélèvements	F1	-	-	-	-	-	-	-	-	-	- 1)
ITALIA	Prezzi franco-frontiera	Lit	55.455	55.455	55.455	55.455	55.455	55.455	55.455	55.455	55.455	55.455
		F1	321,20	321,20	321,20	321,20	321,20	321,20	321,20	321,20	321,20	321,20
	Prelievi	F1	-	-	-	-	-	-	-	-	-	- 1)
PG 06 : Gorgonzola et fromages du même groupe) Gorgonzola e formaggi dello stesso gruppo		Gorgonzola und Käse derselben Gruppe Gorgonzola en kaassoorten van dezelfde groep										
Prix de seuil / Schwellenpreise : Nederland Prezzi d'entrata/Drempelprijzen		F1	457,03									
U.E.B.L. / B.L.E.U.	Prix franco frontière- Prijzen franco-grens	Fb/ Flux	5479,6	5479,6	5479,6	5479,6	5479,6	5479,6	5479,6	5479,6	5479,6	5479,6
		F1	396,72	396,72	396,72	396,72	396,72	396,72	396,72	396,72	396,72	396,72
	Prélèvements-Heffingen	F1	51,26	51,26	51,26	51,26	51,26	51,26	51,26	51,26	51,26	51,26
DEUTSCHLAND (BR)	Frei-Grenze-Preise	DM	480,70	480,70	480,70	480,70	480,70	480,70	480,70	480,70	480,70	480,70
		F1	435,03	435,03	435,03	435,03	435,03	435,03	435,03	435,03	435,03	435,03
	Abschöpfungen	F1	12,95	12,95	12,95	12,95	12,95	12,95	12,95	12,95	12,95	12,95
FRANCE	Prix franco frontière	Ff	657,67	657,67	655,67	655,67	653,67	653,67	653,67	653,67	661,67	661,67
		F1	482,22	482,22	480,76	480,76	479,29	479,29	479,29	479,29	485,16	485,16
	Prélèvements	F1	-	-	-	-	-	-	-	-	-	-
ITALIA	Prezzi franco-frontiera	Lit	76.081	76.081	76.081	76.081	76.557	76.557	76.557	76.557	76.557	76.557
		F1	440,66	440,66	440,66	440,66	443,42	443,42	443,42	443,42	443,42	443,42
	Prelievi	F1	7,32	7,32	7,32	7,32	4,56	4,56	4,56	4,56	4,56	4,56

1) Valable à partir du : Gültig ab : Valido a partire dal : Geldig vanaf : 1.7.1967.

PRIX DE SEUIL
SCHWELLENPREISE
PREZZI D'ENTRATA
DREMPELPRIJZEN

PRIX FRANCO FRONTIERE
FREI-GRENZE-PREISE
PREZZI FRANCO-FRONTIERA
PRIJZEN FRANCO-GRENS

PRELEVEMENTS INTRACOMMUNAUTAIRES
INNERGEMEINSCHAFTLICHE ABSCHÖPFUNGEN
PRELIEVI INTRACOMUNITARI
INTRACOMMUNAUTAIRE HEFFINGEN

PRODUITS LAITIERS
MILCHERZEUGNISSE
PROD. LATT.-CAS.
ZUIVELPRODUCTEN

Pour importations vers : Für Einfuhren nach : Per importazioni verso : Voor invoeren naar :

NEDERLAND

100 Kg

Provenance Herkunft Provenienza Herkomst	Description - Beschreibung Descrizione - Omschrijving	1967									
		FEB	MAR	APR	MAI	JUN	JUL	AUG	SEP	OCT	NOV
PG 08 : Emmental et fromages du même groupe Emmental e formaggi dello stesso gruppo		Emmental und Käse derselben Gruppe Emmental en kaassoorten van dezelfde groep									
Prix de seuil / Schwellenpreise : Nederland Prezzi d'entrata/Drempelprijzen		Fl	398,20		398,20		450,69 ¹⁾				
U.E.B.L. / B.L.E.U.	Prix franco frontière- Prijsen franco-grens	Fb/ Flux	5392,5	5392,5	5392,5	5392,5	6020,8				
	Prélèvements-Heffingen	Fl	390,42	390,42	390,42	390,42	435,91				
DEUTSCHLAND (BR)	Frei-Grenze-Preise	DM	464,21	465,37	470,03	475,55	479,70				
	Abschöpfungen	Fl	420,11	421,16	425,38	430,38	434,13				
		Fl	-	-	-	-	-				
FRANCE	Prix franco frontière	Ff	612,99	615,02	617,27	614,67	614,64				
	Prélèvements	Fl	449,46	450,95	452,60	450,70	450,67				
		Fl	-	-	-	-	-				
ITALIA	Prezzi franco-frontiera	Lit	83.967	83.935	83.935	85.747	86.252				
	Prelievi	Fl	484,77	486,15	486,15	496,65	499,57				
		Fl	-	-	-	-	-				
PG 09 : Gouda et fromages du même groupe Gouda e formaggi dello stesso gruppo		Gouda und Käse derselben Gruppe Gouda en kaassoorten van dezelfde groep									
Prix de seuil / Schwellenpreise : Nederland Prezzi d'entrata/Drempelprijzen		Fl	319,01			354,88					
U.E.B.L. / B.L.E.U.	Prix franco frontière- Prijsen franco-grens	Fb/ Flux	5298,8	5401,0	5440,2	5442,5	5430,8				
	Prélèvements-Heffingen	Fl	383,63	391,04	393,87	394,04	393,19				
DEUTSCHLAND (BR)	Frei-Grenze-Preise	DM	359,96	366,13	370,44	372,56	364,14				
	Abschöpfungen	Fl	325,76	331,35	335,25	337,17	329,54				
		Fl	-	-	9,74	8,66	16,29				
FRANCE	Prix franco frontière	Ff	568,49	568,67	569,47	574,02	572,17				
	Prélèvements	Fl	416,84	416,97	417,55	420,89	419,53				
		Fl	-	-	-	-	-				
ITALIA	Prezzi franco-frontiera	Lit	72.984	71.607	70.274	67.492	66.244				
	Prelievi	Fl	422,72	414,75	407,03	390,91	383,69				
		Fl	-	-	-	-	-				

1) Valable à partir du : Gültig ab : Valido a partire dal : Geldig vanaf : 5.6.1967

PRIX DE SEUIL PRIX FRANCO FRONTIERE PRELEVEMENTS INTRACOMMUNAUTAIRES
 SCHWELLENPREISE FREI-GRENZE-PREISE INNERGEMEINSCHAFTLICHE ABSCHÖPFUNGEN
 PREZZI D'ENTRATA PREZZI FRANCO-FRONTIERA PRELIEVI INTRACOMUNITARI
 DREMPELPRIJZEN PRIJZEN FRANCO-GRENS INTRACOMMUNAUTAIRE HEFFINGEN

PRODUITS LAITIERS
 MILCHERZEUGNISSE
 PROD. LATT.-CAS.
 ZUIVELPRODUCTEN

Pour importations vers : Für Einfuhren nach : Per importazioni verso : Voor invoeren naar :

NEDERLAND

100 Kg

Provenance Herkunft Provenienza Herkomst	Description - Beschreibung Descrizione - Omschrijving	1 9 6 7										
		MAI					JUN					JUL
		1-7	8-14	15-21	22-28	29-4	5-11	12-18	19-25	26-2	3-9	
PG 08 : Emental et fromages du même groupe Emental e formaggi dello stesso gruppo		Emental und Käse derselben Gruppe Emental en kaassoorten van dezelfde groep										
Prix de seuil / Schwellenpreise : Nederland Prezzi d'entrata/Drempelprijzen		F1	398,20					450,69 1)				
U.E.B.L. / B.L.E.U.	Prix franco frontière- Prijzen franco-grens	Fb/ Flux	5392,5	5392,5	5392,5	5392,5	5392,5	6117,5	6117,5	6117,5	6117,5	6117,5
		F1	390,42	390,42	390,42	390,42	390,42	442,91	442,91	442,91	442,91	442,91
	Prélèvements-Heffingen	F1	-	-	-	-	-	-	-	-	-	-
DEUTSCHLAND (BR)	Frei-Grenze-Preise	DM	474,88	474,88	475,85	475,85	477,31	477,31	480,70	480,70	482,16	482,16
		F1	429,77	429,77	430,64	430,64	431,97	431,97	435,03	435,03	436,35	436,35
	Abschöpfungen	F1	-	-	-	-	-	-	-	-	-	-
FRANCE	Prix franco frontière	Ff	612,67	612,67	616,67	616,67	614,67	614,67	615,67	615,67	611,67	611,67
		F1	449,23	449,23	452,16	452,16	450,70	450,70	451,43	451,43	448,50	448,50
	Prélèvements	F1	-	-	-	-	-	-	-	-	-	-
ITALIA	Prezzi franco-frontiera	Lit	85.839	85.839	85.839	85.839	84.887	84.887	86.791	86.791	87.743	87.743
		F1	497,18	497,18	497,18	497,18	491,67	491,67	502,69	502,69	508,21	508,21
	Prelievi	F1	-	-	-	-	-	-	-	-	-	-
PG 09 : Gouda et fromages du même groupe Gouda e formaggi dello stesso gruppo		Gouda und Käse derselben Gruppe Gouda en kaassoorten van dezelfde groep										
Prix de seuil / Schwellenpreise : Nederland Prezzi d'entrata/Drempelprijzen		F1	354,88									
U.E.B.L. / B.L.E.U.	Prix franco frontière- Prijzen franco-grens	Fb/ Flux	5442,5	5442,5	5442,5	5442,5	5442,5	5442,5	5417,5	5417,5	5442,5	5442,5
		F1	394,04	394,04	394,04	394,04	394,04	394,04	392,23	392,23	394,04	394,04
	Prélèvements-Heffingen	F1	-	-	-	-	-	-	-	-	-	-
DEUTSCHLAND (BR)	Frei-Grenze-Preise	DM	373,03	373,03	373,03	373,03	368,18	368,18	363,33	363,33	357,51	357,51
		F1	337,59	337,59	337,59	337,59	333,20	333,20	328,81	328,81	323,55	323,55
	Abschöpfungen	El	8,24	8,24	8,24	8,24	12,63	12,63	17,02	17,02	22,28	22,28
FRANCE	Prix franco frontière	Ff	571,67	571,67	576,67	576,67	572,67	572,67	572,67	572,67	569,67	569,67
		F1	419,17	419,17	422,83	422,83	419,90	419,90	419,90	419,90	417,70	417,70
	Prélèvements	F1	-	-	-	-	-	-	-	-	-	-
ITALIA	Prezzi franco-frontiera	Lit	68.275	68.275	66.847	66.847	66.847	66.847	65.895	65.895	65.895	65.895
		F1	395,45	395,45	387,18	387,18	387,18	387,18	381,66	381,66	381,66	381,66
	Prelievi	F1	-	-	-	-	-	-	-	-	-	-

1) Valable à partir du : Gültig ab : Valido a partire dal : Geldig vanaf : 5.6.1967

PRIX DE SEUIL
SCHWELLENPREISE
PREZZI D'ENTRATA
DREMPELPRIJZEN

PRIX FRANCO FRONTIERE
FREI-GRENZE-PREISE
PREZZI FRANCO-FRONTIERA
PRIJZEN FRANCO-GRENS

PRELEVEMENTS INTRACOMMUNAUTAIRES
INNERGEMEINSCHAFTLICHE ABSCHÖPFUNGEN
PRELIEVI INTRACOMUNITARI
INTRACOMMUNAUTAIRE HEFFINGEN

PRODUITS LAITIERS
MILCHERZEUGNISSE
PROD. LATT.-CAS.
ZUIVELPRODUCTEN

Pour importations vers : Für Einfuhren nach : Per importazioni verso : Voor invoeren naar :

NEDERLAND

100 Kg

Provenance Herkunft Provenienza Herkomst	Description - Beschreibung Descrizione - Omschrijving	1 9 6 7									
		FEB	MAR	APR	MAI	JUN	JUL	AUG	SEP	OCT	NOV
PG 10 :	Sain-Paulin et fromages du même groupe Saint-Paulin e formaggi dello stesso gruppo	Saint-Paulin und Käse derselben Gruppe					Saint-Paulin en kaasoorten van dezelfde groep				
Prix de seuil / Schwellenpreise : Nederland Prezzi d'entrata/Drempelprijzen		F1	364,72				409,06				
U.E.B.L. / B.L.E.U.	Prix franco frontière- Prijzen franco-grens	Fb/ Flux	5255,6	5273,5	5308,5	5348,5	5332,7				
		F1	380,51	381,80	384,34	387,23	386,09				
	Prélèvements-Heffingen	F1	-	-	15,31	12,78	12,78				
DEUTSCHLAND (BR)	Frei-Grenze-Preise	DM	393,40	393,40	429,61	432,20	432,20				
	Abeschöpfungen	F1	356,03	356,03	388,80	391,14	391,14				
		F1	-	-	8,28	8,87	8,87				
FRANCE	Prix franco frontière	Ff	583,67	583,67	583,67	583,67	583,67				
	Prélèvements	F1	427,96	427,96	427,96	427,96	427,96				
		F1	-	-	-	-	-				
ITALIA	Prezzi franco-frontiera	Lit	76.404	75.712	73.796	73.225	73.225				
	Prelievi	F1	442,53	438,53	427,43	424,12	424,12				
		F1	-	-	-	-	-				
PG 11 :	Camembert et fromages du même groupe Camembert e formaggi dello stesso gruppo	Camembert und Käse derselben Gruppe					Camembert en kaasoorten van dezelfde groep				
Prix de seuil / Schwellenpreise : Nederland Prezzi d'entrata/Drempelprijzen		F1	430,66				436,21				
U.E.B.L. / B.L.E.U.	Prix franco frontière- Prijzen franco-grens	Fb/ Flux	5742,5	5742,5	5742,5	5742,5	5742,5				
		F1	415,76	415,76	415,76	415,76	415,76				
	Prélèvements-Heffingen	F1	-	-	-	-	-				
DEUTSCHLAND (BR)	Frei-Grenze-Preise	DM	524,40	527,62	530,83	561,32	558,59				
	Abeschöpfungen	F1	474,58	477,50	480,40	508,00	505,52				
		F1	-	-	-	-	-				
FRANCE	Prix franco frontière	Ff	616,47	624,21	636,47	636,47	631,27				
	Prélèvements	F1	452,01	457,69	466,68	466,68	462,87				
		F1	-	-	-	-	-				
ITALIA	Prezzi franco-frontiera	Lit	76.914	73.701	71.416	70.845	70.845				
	Prelievi	F1	445,49	426,88	413,64	410,33	410,33				
		F1	-	-	-	-	-				

PRIX DE SEUIL PRIX FRANCO FRONTIERE PRELEVEMENTS INTRACOMMUNAUTAIRES
 SCHWELLENPREISE FREI-GRENZE-PREISE INNERGEMEINSCHAFTLICHE ABSCHÖPFUNGEN
 PREZZI D'ENTRATA PREZZI FRANCO-FRONTIERA PRELIEVI INTRACOMUNITARI
 DREMPELPRIJZEN PRIJZEN FRANCO-GRENS INTRACOMMUNAUTAIRE HEFFINGEN

PRODUITS LAITIERS
 MILCHERZEUGNISSE
 PROD. LATT.-CAS.
 ZUIVELPRODUCTEN

Pour importations vers : Für Einfuhren nach : Per importazioni verso : Voor invoeren naar :

NEDERLAND

100 Kg

Provenance Herkunft Provenienza Herkomst	Description - Beschreibung Descrizione - Omschrijving		1 9 6 7									
			MAI					JUN			JUL	
			1-7	8-14	15-21	22-28	29-4	5-11	12-18	19-25	26-2	3-9
PG 10 : Saint-Paulin et fromages du même groupe Saint-Paulin e formaggi dello stesso gruppo		Saint-Paulin und Käse derselben Gruppe Saint-Paulin en kaassoorten van dezelfde groep										
Prix de seuil / Schwellenpreise : Nederland Prezzi d'entrata/Drempelprijzen		Fl	409,06									
U.E.B.L. / B.L.E.U.	Prix franco frontière- Prijsen franco-grens	Fb/ Flux	5348,5	5348,5	5348,5	5348,5	5348,5	5348,5	5323,5	5323,5	5323,5	5323,5
		Fl	387,23	387,23	387,23	387,23	387,23	387,23	385,42	385,42	385,42	385,42
	Prélèvements-Heffingen	Fl	12,78	12,78	12,78	12,78	12,78	12,78	12,78	12,78	12,78	12,78
DEUTSCHLAND (BR)	Frei-Grenze-Preise	DM	432,20	432,20	432,20	432,20	432,20	432,20	432,20	432,20	432,20	432,20
		Fl	391,14	391,14	391,14	391,14	391,14	391,14	391,14	391,14	391,14	391,14
	Abachöpfungen	Fl	8,87	8,87	8,87	8,87	8,87	8,87	8,87	8,87	8,87	8,87
FRANCE	Prix franco frontière	Ff	583,67	583,67	583,67	583,67	583,67	583,67	583,67	583,67	583,67	583,67
		Fl	427,96	427,96	427,96	427,96	427,96	427,96	427,96	427,96	427,96	427,96
	Prélèvements	Fl	-	-	-	-	-	-	-	-	-	-
ITALIA	Prezzi franco-frontiera	Lit	73.225	73.225	73.225	73.225	73.225	73.225	73.225	73.225	73.225	73.225
		Fl	424,12	424,12	424,12	424,12	424,12	424,12	424,12	424,12	424,12	424,12
	Prelievi	Fl	-	-	-	-	-	-	-	-	-	-
PG 11 : Camembert et fromages du même groupe Camembert e formaggi dello stesso gruppo		Camembert und Käse derselben Gruppe Camembert en kaassoorten van dezelfde groep										
Prix de seuil / Schwellenpreise : Nederland Prezzi d'entrata/Drempelprijzen		Fl	436,21									
U.E.B.L. / B.L.E.U.	Prix franco frontière- Prijsen franco-grens	Fb/ Flux	5742,5	5742,5	5742,5	5742,5	5742,5	5742,5	5742,5	5742,5	5742,5	5742,5
		Fl	415,76	415,76	415,76	415,76	415,76	415,76	415,76	415,76	415,76	415,76
	Prélèvements-Heffingen	Fl	-	-	-	-	-	-	-	-	-	-
DEUTSCHLAND (BR)	Frei-Grenze-Preise	DM	560,63	560,63	561,79	561,79	562,37	562,37	556,55	556,55	555,97	555,97
		Fl	507,37	507,37	508,42	508,42	508,94	508,94	503,68	503,68	503,15	503,15
	Abachöpfungen	Fl	-	-	-	-	-	-	-	-	-	-
FRANCE	Prix franco frontière	Ff	636,47	636,47	636,47	636,47	636,47	636,47	632,47	632,47	616,47	616,47
		Fl	466,68	466,68	466,68	466,68	466,68	466,68	463,75	463,75	452,01	452,01
	Prélèvements	Fl	-	-	-	-	-	-	-	-	-	-
ITALIA	Prezzi franco-frontiera	Lit	70.845	70.845	70.845	70.845	70.845	70.845	70.845	70.845	70.845	70.845
		Fl	410,33	410,33	410,33	410,33	410,33	410,33	410,33	410,33	410,33	410,33
	Prelievi	Fl	-	-	-	-	-	-	-	-	-	-

PRIX DE SEUIL
SCHWELLENPREISE
PREZZI D'ENTRATA
DREMPELPRIJZEN

PRIX FRANCO FRONTIERE
FREI-GRENZE-PREISE
PREZZI FRANCO-FRONTIERA
PRIJZEN FRANCO-GRENS

PRELEVEMENTS INTRACOMMUNAUTAIRES
INNERGEMEINSCHAFTLICHE ABSCHÖPFUNGEN
PRELIEVI INTRACOMUNITARI
INTRACOMMUNAUTAIRE HEFFINGEN

PRODUITS LAITIERS
MILCHERZEUGNISSE
PROD. LATT.-CAS.
ZUIVELPRODUCTEN

Pour importations vers : Für Einfuhren nach : Per importazioni verso : Voor invoeren naar :

NEDERLAND

100 Kg

Provenance Herkunft Provenienza Herkomst	Description - Beschreibung Descrizione - Omschrijving	1967											
		FEB	MAR	APR	MAI	JUN	JUL	AUG	SEP	OCT	NOV		
PG 13 : Lactose		Laktose			Lattosio			Melksuiker					
Prix de seuil / Schwellenpreise : Nederland Prezzi d'entrata/Drempelprijzen		F1	145,71			155,66							
U.E.B.L. / B.L.E.U.	Prix franco frontière- Prijzen franco-grens	Fb/ FLUX	1858,5	1858,5	1979,6	1988,3	1988,3						
		F1	134,56	134,56	143,33	143,95	143,95						
	Prélèvements-Heffingen	F1	-	-	-	-	-						
DEUTSCHLAND (BR)	Frei-Grenze-Preise	DM	146,05	146,05	146,05	146,05	146,05						
		F1	132,18	132,18	132,18	132,18	132,18						
	Abschöpfungen	F1	2,22	2,22	0,15	-	-						
FRANCE	Prix franco frontière	Ff	192,23	194,27	194,27	194,27	194,27						
		F1	140,95	142,44	142,44	142,44	142,44						
	Prélèvements	F1	-	-	-	-	-						
ITALIA	Prezzi franco-frontiera	Lit	34.449	35.741	35.741	35.741	34.948						
		F1	199,53	207,01	207,01	207,01	202,42						
	Prelievi	F1	-	-	-	-	-						
PG 14 : Beurre		Butter			Burro			Boter					
Prix de seuil / Schwellenpreise : Nederland Prezzi d'entrata/Drempelprijzen		F1	565,63			628,31							
BELGIQUE/ BELGIE	Prix franco frontière- Prijzen franco-grens	Fb	9906,7	9913,5	9904,2	9903,5	9903,5						
		F1	717,25	717,74	717,06	717,01	717,01						
	Prélèvements-Heffingen	F1	-	-	-	-	-						
DEUTSCHLAND (BR)	Frei-Grenze-Preise	DM	664,03	664,03	664,03	664,03	664,03						
		F1	600,95	600,95	600,95	600,95	600,95						
	Abschöpfungen	F1	-	-	8,64	9,26	9,26						
FRANCE	Prix franco frontière	Ff	861,03	862,67	862,00	870,38	866,44						
		F1	631,33	632,54	632,05	638,19	635,30						
	Prélèvements	F1	-	-	-	-	-						
ITALIA	Prezzi franco-frontiera	Lit	93221	91.976	90.253	89.551	90.092						
		F1	539,94	532,72	522,75	518,68	521,81						
	Prelievi	F1	7,59	12,44	83,28	90,27	87,09						
LUXEMBOURG	Prix franco frontière	Flux	8918,9	8918,9	9104,6	9117,9	9117,9						
		F1	645,73	645,73	699,18	660,14	660,14						
	Prélèvements	F1	-	-	-	-	-						

PRIX DE SEUIL
SCHWELLENPREISE
PREZZI D'ENTRATA
DREMPELPRIJZEN

PRIX FRANCO FRONTIERE
FREI-GRENZE-PREISE
PREZZI FRANCO-FRONTIERA
PRIJZEN FRANCO-GRENS

PRELEVEMENTS INTRACOMMUNAUTAIRES
INNERGEMEINSCHAFTLICHE ABSCHÖPFUNGEN
PRELIEVI INTRACOMUNITARI
INTRACOMMUNAUTAIRE HEFFINGEN

PRODUITS LAITIERS
MILCHERZEUGNISSE
PROD. LATT.-CAS.
ZUIVELPRODUCTEN

Pour importations vers : Für Einfuhren nach : Per importazioni verso : Voor invoeren naar :

NETHERLAND

100 Kg

Provenance Herkunft Provenienza Herkomst	Description - Beschreibung Descrizione - Omschrijving	1 9 6 7										
		MAI					JUN			JUL		
		1-7	8-14	15-21	22-28	29-4	5-11	12-18	19-25	26-2	3-9	
PG 13 : Lactose		Laktose					Lattosio			"elksuiker		
Prix de seuil / Schwellenpreise : Nederland Prezzi d'entrata/Drempelprijzen		Fl	155,66									
U.E.B.L. / B.L.E.U.	Prix franco frontière- Prijzen franco-grens	Fb/ Flux	1988,3	1988,3	1988,3	1988,3	1988,3	1988,3	1988,3	1988,3	1988,3	1988,3
	Prélèvements-Heffingen	Fl	-	-	-	-	-	-	-	-	-	-
DEUTSCHLAND (BR)	Frei-Grenze-Preise	DM	146,05	146,05	146,05	146,05	146,05	146,05	146,05	146,05	146,05	146,05
	Abachöpfungen	Fl	132,18	132,18	132,18	132,18	132,18	132,18	132,18	132,18	132,18	132,18
		Fl	-	-	-	-	-	-	-	-	-	-
FRANCE	Prix franco frontière	Ff	194,27	194,27	194,27	194,27	194,27	194,27	194,27	194,27	194,27	194,27
	Prélèvements	Fl	142,44	142,44	142,44	142,44	142,44	142,44	142,44	142,44	142,44	142,44
		Fl	-	-	-	-	-	-	-	-	-	-
ITALIA	Prezzi franco-frontiera	Lit	35,741	35,741	35,741	35,741	35,741	35,741	35,741	35,741	30,981	30,981
	Prelievi	Fl	207,01	207,01	207,01	207,01	207,01	207,01	207,01	207,01	179,44	179,44
		Fl	-	-	-	-	-	-	-	-	-	-
PG 14 : Beurre		Butter					Burro			Boter		
Prix de seuil / Schwellenpreise : Nederland Prezzi d'entrata/Drempelprijzen		Fl	628,31									
BELGIQUE/ BELGIE	Prix franco frontière- Prijzen franco-grens	Fb	9903,5	9903,5	9903,5	9903,5	9903,5	9903,5	9903,5	9903,5	9903,5	9903,5
	Prélèvements-Heffingen	Fl	717,01	717,01	717,01	717,01	717,01	717,01	717,01	717,01	717,01	717,01
		Fl	-	-	-	-	-	-	-	-	-	-
DEUTSCHLAND (BR)	Frei-Grenze-Preise	DM	664,03	664,03	664,03	664,03	664,03	664,03	664,03	664,03	664,03	664,03
	Abachöpfungen	Fl	600,95	600,95	600,95	600,95	600,95	600,95	600,95	600,95	600,95	600,95
		Fl	9,26	9,26	9,26	9,26	9,26	9,26	9,26	9,26	9,26	9,26
FRANCE	Prix franco frontière	Ff	870,67	870,67	870,67	870,67	867,67	867,67	864,67	864,67	868,67	868,67
	Prélèvements	Fl	638,40	638,40	638,40	638,40	636,20	636,20	634,00	634,00	636,94	636,94
		Fl	-	-	-	-	-	-	-	-	-	-
ITALIA	Prezzi franco-frontiera	Lit	89,193	89,193	89,675	89,675	90,639	90,639	90,157	90,157	88,711	88,711
	Prelievi	Fl	516,61	516,61	519,40	519,40	524,98	524,98	522,19	522,19	513,81	513,81
		Fl	90,81	90,81	90,81	90,81	85,23	95,23	85,23	85,23	96,40	96,40
LUXEMBOURG	Prix franco frontière	Flux	9117,9	9117,9	9117,9	9117,9	9117,9	9117,9	9117,9	9117,9	9117,9	9117,9
	Prélèvements	Fl	660,14	660,14	660,14	660,14	660,14	660,14	660,14	660,14	660,14	660,14
		Fl	-	-	-	-	-	-	-	-	-	-

PRIX DE SEUIL
SCHWELLENPREISE
PREZZI D'ENTRATA
DREMPELPRIJZEN

PRIX FRANCO FRONTIERE
FREI-GRENZE-PREISE
PREZZI FRANCO-FRONTIERA
PRIJZEN FRANCO-GRENS

PRELEVEMENTS INTRACOMMUNAUTAIRES
INNERGEMEINSCHAFTLICHE ABSCHÖPFUNGEN
PRELIEVI INTRACOMUNITARI
INTRACOMMUNAUTAIRE HEFFINGEN

PRODUITS LAITIERS
MILCHERZEUGNISSE
PROD. LATT.-CAS.
ZUIVEL-RODUCTEN

Pour importations vers : Für Einfuhren nach : Per importazioni verso : Voor invoeren naar :

NEDERLAND

100 Kg

Provenance Herkunft Provenienza Herkomst	Description - Beschreibung Descrizione - Omschrijving	1 9 6 7										
		FEB	MAR	APR	MAI	JUN	JUL	AUG	SEP	OCT	NOV	
CHE : C h e d d a r												
Prix de seuil / Schwellenpreise : Nederland Prezzi d'entrata/Drempelprijzen		F1	276,06		276,06		367,43 ¹⁾					
U.E.B.L. / B.L.E.U.	Prix franco frontière- Prijzen franco-grens	Fb/ Flux	4517,5	4517,5	4517,5	4517,5	4517,5					
		F1	327,07	327,07	327,07	327,07	327,07					
	Prélèvements-Heffingen	F1	-	-	-	-	-					
DEUTSCHLAND (BR)	Frei-Grenze-Preise	DM	328,27	344,90	344,90	335,20	329,06					
		F1	297,09	312,13	312,13	303,36	297,80					
	Abschöpfungen	F1	-	-	-	-	-					
FRANCE	Prix franco frontière	Ff	555,28	539,93	536,54	523,70	527,37					
		F1	407,15	395,89	393,40	383,99	386,68					
	Prélèvements	F1	-	-	-	-	-					
ITALIA	Prezzi franco-frontiera	Lit	43.668	43.668	43.668	43.668	56.391					
		F1	252,93	252,93	252,93	252,93	326,61					
	Prelievi	F1	14,08	14,08	14,08	14,08	1,88					
TIL : Tilsit		Tilsiter		Tilsit			Tilsit					
Prix de seuil / Schwellenpreise : Nederland Prezzi d'entrata/Drempelprijzen		F1	319,01		354,88							
U.E.B.L. / B.L.E.U.	Prix franco frontière- Prijzen franco-grens	Fb/ Flux	5429,5	5429,5	5577,9	5588,5	5588,5					
		F1	393,10	393,10	403,84	404,61	404,61					
	Prélèvements-Heffingen	F1	-	-	-	-	-					
DEUTSCHLAND (BR)	Frei-Grenze-Preise	DM	357,37	361,67	368,85	371,58	371,98					
		F1	323,42	327,31	333,81	336,28	336,64					
	Abschöpfungen	F1	-	-	10,97	11,75	11,02					
FRANCE	Prix franco frontière	Ff	547,64	547,64	552,97	559,07	559,07					
		F1	401,55	401,55	405,46	409,93	409,93					
	Prélèvements	F1	-	-	-	-	-					
ITALIA	Prezzi franco-frontiera	Lit	66.781	66.781	68.817	68.962	68.962					
		F1	386,80	386,80	398,59	399,43	399,43					
	Prelievi	F1	-	-	-	-	-					

1) Valable à partir du : Gültig ab : Valido a partire dal : Geldig vanaf : 5.6.1967

PRIX DE SEUIL
SCHWELLENPREISE
PREZZI D'ENTRATA
DREMPELPRIJZEN

PRIX FRANCO FRONTIERE
FREI-GRENZE-PREISE
PREZZI FRANCO-FRONTIERA
PRIJZEN FRANCO-GRENS

PRELEVEMENTS INTRACOMMUNAUTAIRES
INNERGEMEINSCHAFTLICHE ABSCHÖPFUNGEN
PRELIEVI INTRACOMUNITARI
INTRACOMMUNAUTAIRE HEFFINGEN

PRODUITS LAITIERS
MILCHERZEUGNISSE
PROD. LATT.-CAS.
ZUIVELPRODUCTEN

Pour importations vers : Für Einführen nach : Per importazioni verso : Voor invoeren naar :

NEDERLAND

100 Kg

Provenance Herkunft Provenienza Herkomst	Description - Beschreibung Descrizione - Omschrijving	1967										
		MAI					JUN					JUL
		1-7	8-14	15-21	22-28	29-4	5-11	12-18	19-25	26-2	3-9	
CHE : Cheddar												
Prix de seuil / Schwellenpreise : Nederland Prezzi d'entrata/Drempelprijzen		F1	276,06					367,43 ¹⁾				
U.E.B.L. / B.L.E.U.	Prix franco frontière- Prijzen franco-grens	Fb/ Flux	4517,5	4517,5	4517,5	4517,5	4517,5	4517,5	4517,5	4517,5	4517,5	4517,5
		F1	327,07	327,07	327,07	327,07	327,07	327,07	327,07	327,07	327,07	327,07
	Prélèvements-Heffingen	F1	-	-	-	-	-	-	-	-	-	-
DEUTSCHLAND (BR)	Frei-Grenze-Preise	DM	335,20	335,20	335,20	335,20	335,20	335,20	325,50	325,50	325,50	325,50
		F1	303,36	303,36	303,36	303,36	303,36	303,36	294,58	294,58	294,58	294,58
	Abschöpfungen	F1	-	-	-	-	-	-	-	-	-	-
FRANCE	Prix franco frontière	Ff	523,67	523,67	522,67	522,67	528,67	528,67	522,67	522,67	537,67	537,67
		F1	383,97	383,97	383,24	383,24	387,64	387,64	383,24	383,24	394,24	394,24
	Prélèvements	F1	-	-	-	-	-	-	-	-	-	-
ITALIA	Prezzi franco-frontiera	Lit	43.668	43.668	43.668	43.668	43.668	58.348	58.348	58.348	58.348	58.348
		F1	252,93	252,93	252,93	252,93	252,93	337,95	337,95	337,95	337,95	337,95
	Prelievi	F1	14,08	14,08	14,08	14,08	14,08	-	-	-	-	-
TIL : Tilsit												
Tilsiter												
Tilsit												
Tilsit												
Prix de seuil / Schwellenpreise : Nederland Prezzi d'entrata/Drempelprijzen		F1	354,88									
U.E.B.L. / B.L.E.U.	Prix franco frontière- Prijzen franco-grens	Fb/ Flux	5588,5	5588,5	5588,5	5588,5	5588,5	5588,5	5588,5	5588,5	5588,5	5588,5
		F1	404,61	404,61	404,61	404,61	404,61	404,61	404,61	404,61	404,61	404,61
	Prélèvements-Heffingen	F1	-	-	-	-	-	-	-	-	-	-
DEUTSCHLAND (BR)	Frei-Grenze-Preise	DM	371,58	371,58	371,58	371,58	371,58	371,58	371,58	371,58	374,00	374,00
		F1	336,28	336,28	336,28	336,28	336,28	336,28	336,28	336,28	338,47	338,47
	Abschöpfungen	F1	11,75	11,75	11,75	11,75	11,75	11,75	11,75	11,75	7,36	7,36
FRANCE	Prix franco frontière	Ff	559,07	559,07	559,07	559,07	559,07	559,07	559,07	559,07	559,07	559,07
		F1	409,93	409,93	409,93	409,93	409,93	409,93	409,93	409,93	409,93	409,93
	Prélèvements	F1	-	-	-	-	-	-	-	-	-	-
ITALIA	Prezzi franco-frontiera	Lit	68.962	68.962	68.962	68.962	68.962	68.962	68.962	68.962	68.962	68.962
		F1	399,43	399,43	399,43	399,43	399,43	399,43	399,43	399,43	399,43	399,43
	Prelievi	F1	-	-	-	-	-	-	-	-	-	-

1) Valable à partir du : Gültig ab : Valido a partire dal : Geldig vanaf : 5.6.1967.

PRIX FRANCO FRONTIERE
FREI-GRENZE-PREISE
PREZZI FRANCO-FRONTIERA
PRIJZEN FRANCO-GRENS

PAIS TIERS
DRITTLÄNDER
PAESI TERZI
DERDE LANDEN

PRODUITS LAITIERS
MILCHERZEUGNISSE
PROD. LATT.-CAS.
ZUIVELPRODUCTEN

UC-RE/100 Kg

Groupe/Produit Gruppe/Produkt Gruppo/Prodotto Groep/Product	1)	1 9 6 7									
		FEB	MAR	APR	MAI	JUN	JUL	AUG	SEP	OCT	NOV
PG 01	A	15,61	15,82	16,09	16,05	15,98					
	B	15,72	16,32	16,69	16,65	16,58					
PG 02	A	52,75	52,57	51,03	49,92	49,92					
	B	52,75	52,96	51,56	49,92	49,92					
PG 03	A	33,06	33,13	31,38	30,88	30,50					
	B	33,40	33,73	32,17	31,92	31,85					
PG 04	A	30,66	30,66	30,66	30,66	30,66					
	B	30,66	30,66	30,66	30,66	30,66					
PG 05	A	33,70	33,70	33,70	33,70	33,70					
	B	33,70	33,70	33,70	33,70	33,70					
PG 06	A	95,56	95,56	95,93	97,13	97,13					
	B	97,56	97,56	97,93	99,13	99,13					
PG 07	A	111,36	111,55	114,93	117,10	118,00					
	B	111,36	111,55	114,93	117,10	118,00					
PG 08	A	91,10	91,10	91,10	91,10	91,10					
	B	93,10	93,10	93,10	93,10	93,10					
PG 09	A	59,05	59,33	59,82	60,82	59,84					
	B	61,05	61,33	61,82	62,82	61,84					
PG 10	A	78,39	78,39	78,39	78,39	78,39					
	B	80,39	80,39	80,39	80,39	80,39					
PG 11	A	82,52	82,52	82,52	82,52	82,52					
	B	84,52	84,52	84,52	84,52	84,52					
PG 13	A	25,28	25,28	25,28	25,28	25,28					
	B	25,28	25,28	25,28	25,28	25,28					
BURAC	A	50,84	50,50	50,50	50,50	50,50					
	B	52,17	52,00	52,00	52,00	52,00					
BURDO	A	50,84	50,50	50,50	50,50	50,50					
	B	52,17	52,00	52,00	52,00	52,00					
CHE	A	46,50	46,50	46,50	46,50	46,50					
	B	46,50	46,50	46,50	46,50	46,50					
TIL	A	70,00	70,39	71,69	71,59	71,47					
	B	72,00	72,39	73,69	73,59	73,47					

1) Pour les importations vers : A = U.E.B.L./B.L.E.U. - DEUTSCHLAND (BR) - FRANCE - NEDERLAND
 Für Einfuhren nach :
 Per importazioni verso : B = ITALIA
 Voor invoeren naar :

PREX FRANCO FRONTIERE
FREI-GRENZE-PREISE
PREZZI FRANCO-FRONTIERA
PRIJZEN FRANCO-GRENS

PAYS TIERS
DRITTLÄNDER
PAESI TERZI
DERDE LANDEN

PRODUITS LAITIERS
MILCHERZEUGNISSE
PROD. LATT.-GAS.
ZUIVELPRODUCTEN

UC-RE/100 Kg

Groupe/Produit Gruppe/Produkt Gruppo/Prodotto Groep/Product	1)	1 9 6 7									
		M A I					J U N				J U L
		1-7	8-14	15-21	22-28	29-4	5-11	12-18	19-25	26-2	3-9
PG 01	A	16,10	16,10	16,00	16,00	16,000	16,00	16,00	16,00	15,90	15,90
	B	16,70	16,70	16,60	16,60	16,60	16,60	16,60	16,60	16,50	16,50
PG 02	A	49,92	49,92	49,92	49,92	49,92	49,92	49,92	49,92	49,92	49,92
	B	49,92	49,92	49,92	49,92	49,92	49,92	49,92	49,92	49,92	49,92
PG 03	A	31,00	31,00	30,85	30,85	30,50	30,50	30,50	30,50	30,50	30,50
	B	32,00	32,00	31,85	31,85	31,85	31,85	31,85	31,85	31,85	31,85
PG 04	A	30,66	30,66	30,66	30,66	30,66	30,66	30,66	30,66	30,66	30,66
	B	30,66	30,66	30,66	30,66	30,66	30,66	30,66	30,66	30,66	30,66
PG 05	A	33,70	33,70	33,70	33,70	33,70	33,70	33,70	33,70	33,70	33,70
	B	33,70	33,70	33,70	33,70	33,70	33,70	33,70	33,70	33,70	33,70
PG 06	A	97,13	97,13	97,13	97,13	97,13	97,13	97,13	97,13	97,13	97,13
	B	99,13	99,13	99,13	99,13	99,13	99,13	99,13	99,13	99,13	99,13
PG 07	A	116,00	116,00	118,00	118,00	118,00	118,00	118,00	118,00	118,00	118,00
	B	116,00	116,00	118,00	118,00	118,00	118,00	118,00	118,00	118,00	118,00
PG 08	A	91,10	91,10	91,10	91,10	91,10	91,10	91,10	91,10	91,10	91,10
	B	93,10	93,10	93,10	93,10	93,10	93,10	93,10	93,10	93,10	93,10
PG 09	A	60,91	60,91	60,74	60,74	60,74	60,74	59,32	59,32	59,32	59,32
	B	62,91	62,91	62,74	62,74	62,74	62,74	61,32	61,32	61,32	61,32
PG 10	A	78,39	78,39	78,39	78,39	78,39	78,39	78,39	78,39	78,39	78,39
	B	80,39	80,39	80,39	80,39	78,39	78,39	80,39	80,39	80,39	80,39
PG 11	A	82,52	82,52	82,52	82,52	82,52	82,52	82,52	82,52	82,52	82,52
	B	84,52	84,52	84,52	84,52	84,52	84,52	84,52	84,52	84,52	84,52
PG 12	A	25,28	25,28	25,28	25,28	25,28	25,28	25,28	25,28	25,28	25,28
	B	25,28	25,28	25,28	25,28	25,28	25,28	25,28	25,28	25,28	25,28
BURAC	A	50,50	50,50	50,50	50,50	50,50	50,50	50,50	50,50	50,50	50,50
	B	52,00	52,00	52,00	52,00	52,00	52,00	52,00	52,00	52,00	52,00
BURDO	A	50,50	50,50	50,50	50,50	50,50	50,50	50,50	50,50	50,50	50,50
	B	52,00	52,00	52,00	52,00	52,00	52,00	52,00	52,00	52,00	52,00
CHE	A	46,50	46,50	46,50	46,50	46,50	46,50	46,50	46,50	46,50	46,50
	B	46,50	46,50	46,50	46,50	46,50	46,50	46,50	46,50	46,50	46,50
TIL	A	71,78	71,78	71,44	71,44	71,44	71,44	71,48	71,48	71,48	71,48
	B	73,78	73,78	73,44	73,44	73,44	73,44	73,48	73,48	73,48	73,48

1) Pour les importations vers :
 Für Einführen nach: A = U.E.B.L./BLEU - Deutschland (BR) - France - Nederland
 Per importazioni verso: B = Italia
 Voor invoeren naar:

PRIX DE SEUIL
SCHWELLENPREISE
PREZZI D'ENTRATA
DREMPELPRIJZEN

PRIX FRANCO FRONTIERE
FREI-GRENZE-PREISE
PREZZI FRANCO-FRONTIERA
PRIJZEN FRANCO-GRENS

PRELEVEMENTS ENVERS PAYS TIERS
ABSCHÖPFUNGEN GEGENÜBER DRITTLÄNDERN
PRELIEVI VERSO PAESI TERZI
HEFFINGEN TEGENOVER DERDE LANDEN

PRODUITS LAITIERS
MILCHERZEUGNISSE
PROD. LATT.-CAS.
ZUIVELPRODUCTEN

100 Kg

Pays Land Paese	Description - Beschreibung Descrizione - Omschrijving	1 9 6 7										
		FEB	MAR	APR	MAI	JUN	JUL	AUG	SEP	OCT	NOV	
PG 01 : Poudre de sérum Molkenpulver Siero di latte Weipoeder												
UEBL/BLEU	Prix de seuil - Drempelprijzen	Fb/Flux	1075,0					1075,0				
	Prix franco frontière - Prijzen franco-grens	Fb/Flux	780,7	791,0	804,3	802,3	799,2					
	Prélèvements - Heffingen	Fb/Flux	297,7	287,7	275,7	275,0	275,0					
DEUTSCHLAND (BR)	Schwellenpreise	DM	86,00					86,00				
	Frei-Grenze-Preise	DM	62,46	63,28	64,34	64,18	63,93					
	Abschöpfungen	DM	21,40	20,60	19,64	19,59	19,59					
FRANCE	Prix de seuil	Ff	106,15					106,15				
	Prix franco frontière	Ff	77,09	78,10	79,42	79,22	79,91					
	Prélèvements	Ff	28,59	27,41	26,39	26,36	26,36					
ITALIA	Prezzi d'entrata	Lit	15.625					14.531				
	Prezzi franco-frontiera	Lit	9826	10201	10429	14403	10364					
	Prelievi	Lit	4693	4332	3177	3101	3101					
NEDERLAND	Drempelprijzen	Fl	65,16					71,50				
	Prijzen franco-grens	Fl	56,52	57,26	58,23	53,08	57,86					
	Heffingen	Fl	8,88	8,15	13,21	13,58	13,58					
PG 02 : Lait et crème de lait en poudre (24 à 27 %) Milch und Rahm in Pulverform (24 bis 27 %) Latte e crema di latte in polvere (24 a 27 %) Melk en room in poeder (24 tot 27 %)												
UEBL/BLEU	Prix de seuil - Drempelprijzen	Fb/Flux	4130,0					4560,0				
	Prix franco frontière - Prijzen franco-grens	Fb/Flux	2637,5	2628,6	2551,5	2496,0	2496,0					
	Prélèvements - Heffingen	Fb/Flux	1492,5	1507,0	1979,9	2064,0	2064,0					
DEUTSCHLAND (BR)	Schwellenpreise	DM	326,76					355,33				
	Frei-Grenze-Preise	DM	211,00	210,29	204,12	199,68	199,68					
	Abschöpfungen	DM	105,52	107,07	139,29	145,58	145,58					
FRANCE	Prix de seuil	Ff	474,72		474,72	484,18 ¹⁾						
	Prix franco frontière	Ff	260,43	259,55	251,93	246,46	246,46					
	Prélèvements	Ff	212,26	214,17	228,65	236,92	236,92					
ITALIA	Prezzi d'entrata	Lit	62.000					62.000				
	Prezzi franco-frontiera	Lit	32.969	33.099	32.226	31.200	31.200					
	Prelievi	Lit	24.319	24.319	25.217	26.244	26.244					
NEDERLAND	Drempelprijzen	Fl	280,55		310,70			313,93 ²⁾				
	Prijzen franco-grens	Fl	190,96	190,31	184,72	180,71	180,71					
	Heffingen	Fl	75,57	76,97	109,49	115,42	115,42					

1) A partir de : / Ab : / A partire dal : / Vanaf : 10.4.1967
2) A partir de : / Ab : / A partire dal : / Vanaf : 1.7.1967

PRIX DE SEUIL PRIX FRANCO FRONTIERE PRELEVEMENTS ENVERS PAYS TIERS
 SCHWELLENPREISE FREI-GRENZE-PREISE ABSCHÖPFUNGEN GEGENÜBER DRITTLÄNDERN
 PREZZI D'ENTRATA PREZZI FRANCO-FRONTIERA PRELIEVI VERSO PAESI TERZI
 DREMPELPRIJZEN PRIJZEN FRANCO-GRENS HEFFINGEN TEGENOVER DERDE LANDE

PRODUITS LAITIERS
 MILCHERZEUGNISSE
 PROD. LATT.-CAS.
 ZUIVELPRODUCTEN

100 Kg

Pays Land Paese	Description - Beschreibung Descrizione - Omschrijving		1 9 6 7										
			M A I					J U N					J U L
			1-7	8-14	15-21	22-28	29-4	5-11	12-18	19-25	26-2	3-9	
PG 01 : Poudre de sérum Molkenpulver Siero di latte weipoeder													
UEBL/BLEU	Prix de seuil- Drempelprijzen Prix franco frontière- Prijsen franco-grens Prélèvements- Heffingen	Fb/ Flux	1075,0										
		Fb/ Flux	805,0	805,0	800,0	800,0	800,0	800,0	800,0	800,0	795,0	795,0	
		Fb/ Flux	275,0	275,0	275,0	275,0	275,0	275,0	275,0	275,0	275,0	275,0	
DEUTSCHLAND (BR)	Schwellenpreise	DM	86,00										
	Frei-Grenze-Preise	DM	64,40	64,40	64,00	64,00	64,00	64,00	64,00	64,00	63,60	63,60	
	Abschöpfungen	DM	19,59	19,59	19,59	19,59	19,59	19,59	19,59	19,59	19,59	19,59	
FRANCE	Prix de seuil	Ff	106,15										
	Prix franco frontière	Ff	79,49	79,49	78,99	78,99	78,99	78,99	78,99	78,99	78,50	78,50	
	Prélèvements	Ff	26,36	26,36	26,36	26,36	26,36	26,36	26,36	26,36	26,36	26,36	
ITALIA	Prezzi d'entrata	Lit	14531										
	Prezzi franco-frontiera	Lit	10438	10438	10375	10375	10375	10375	10375	10375	10313	10313	
	Prelievi	Lit	3101	3101	3101	3101	3101	3101	3101	3101	3101	3101	
NEDERLAND	Drempelprijzen	Fl	71,50										
	Prijzen franco-grens	Fl	58,28	58,28	57,92	57,92	57,92	57,92	57,92	57,92	57,56	57,56	
	Heffingen	Fl	13,58	13,58	13,58	13,58	13,58	13,58	13,58	13,58	13,58	13,58	
PG 02 : Lait et crème de lait en poudre (24 à 27 %) Milch und Rahm in Pulverform (24 bis 27 %) Latte e crema di latte in polvere (24 a 27 %) Melk en room in poeder (24 tot 27 %)													
UEBL/BLEU	Prix de seuil- Drempelprijzen Prix franco frontière- Prijsen franco-grens Prélèvements- Heffingen	Fb/ Flux	4560,0										
		Fb/ Flux	2496,0	2496,0	2496,0	2496,0	2496,0	2496,0	2496,0	2496,0	2496,0	2496,0	
		Fb/ Flux	2064,0	2064,0	2064,0	2064,0	2064,0	2064,0	2064,0	2064,0	2064,0	2064,0	
DEUTSCHLAND (BR)	Schwellenpreise	DM	355,33										
	Frei-Grenze-Preise	DM	199,68	199,68	199,68	199,68	199,68	199,68	199,68	199,68	199,68	199,68	
	Abschöpfungen	DM	145,58	145,58	145,58	145,58	145,58	145,58	145,58	145,58	145,58	145,58	
FRANCE	Prix de seuil	Ff	484,18										
	Prix franco frontière	Ff	246,46	246,46	246,46	246,46	246,46	246,46	246,46	246,46	246,46	246,46	
	Prélèvements	Ff	236,92	236,92	236,92	236,92	236,92	236,92	236,92	236,92	236,92	236,92	
ITALIA	Prezzi d'entrata	Lit	62.000										
	Prezzi franco-frontiera	Lit	31200	31200	31200	31200	31200	31200	31200	31.200	31.200	31.200	
	Prelievi	Lit	26244	26244	26244	26244	26244	26244	26.244	26.244	26.244	26.244	
NEDERLAND	Drempelprijzen	Fl	310,70									313,93 ¹⁾	
	Prijzen franco-grens	Fl	180,71	180,71	180,71	180,71	180,71	180,71	180,71	180,71	180,71		
	Heffingen	Fl	115,42	115,42	115,42	115,42	115,42	115,42	115,42	115,42	114,82 ¹⁾		

1) Valable à partir du : Gùltig ab : Valido a partire dal : Geldig vanaf : 1/7/67

PRIX DE SEUIL
 SCHWELLENPREISE
 PREZZI D'ENTRATA
 DREMPELPRIJZEN

PRIX FRANCO FRONTIERE
 FREI-GRENZE-FREISE
 PREZZI FRANCO-FRONTIERA
 PRIJZEN FRANCO-GRENS

PRELEVEMENTS ENVERS PAYS TIERS
 ABSCHOPFUNGEN GEGENUBER DRITTLANDERN
 PRELIEVI VERSO PAESI TERZI
 HEFFINGEN TEGENOVER DERDE LANDEN

PRODUITS LAITIERS
 MILCHERZEUGNISSE
 PROD. LATT.-CAS.
 ZUIVELPRODUCTEN

Pour importations vers : Für Einfuhren nach . Per importazioni verso : Voor invoeren naar :

100 Kg

Pays Land Paese	Description - Beschreibung Descrizione - Omschrijving	1 9 6 7										
		FEB	MAR	APR	MAI	JUN	JUL	AUG	SEP	OCT	NOV	
PG 0 3 :		Lait en poudre ($\leq 1,5\%$) Latte in polvere ($\leq 1,5\%$)					Milch in Pulverform ($\leq 1,5\%$) Melk in poeder ($\leq 1,5\%$)					
UEBL/BLEU	Prix de seuil - Drempelprijzen	Fb/Flux	1830,5					1848,5				
	Prix franco frontière - Prijzen franco-grens	Fb/Flux	1653,0	1656,3	1569,0	1544,2	1525,0					
	Prélèvements - Heffingen	Fb/Flux	182,5	172,0	273,6	293,6	306,0					
DEUTSCHLAND (BR)	Schwellenpreise	DM	143,60					176,95				
	Frei-Grenze-Preise	DM	132,24	132,50	125,52	123,53	122,00					
	Abschöpfungen	DM	7,74	6,90	43,91	47,57	46,56					
FRANCE	Prix de seuil	Ff	239,11			239,11		249,00 ¹⁾				
	Prix franco frontière	Ff	163,22	163,54	154,92	152,47	150,58					
	Prélèvements	Ff	75,58	74,55	89,85	94,67	95,69					
ITALIA	Prezzi d'entrata	Lit	33.500					33.500				
	Prezzi franco-frontiera	Lit	20.877	21.078	20.104	19948	19906					
	Prelievi	Lit	10.300	9.991	11.000	11046	11046					
NEDERLAND	Drempelprijzen	F1	135,75					150,05				
	Prijzen franco-grens	F1	119,68	119,91	113,60	111,80	110,41					
	Heffingen	F1	16,43	15,67	35,16	37,47	38,37					
PG 0 4 :		Lait condensé (sans addition de sucre) Latte condensato (senza aggiunta di zuccheri)					Kondensmilch (nicht gezuckert) Gecondenseerde melk (zonder toegevoegde suiker)					
BELGIQUE/ BELGIE	Prix de seuil - Drempelprijzen	Fb	2349,0					2349,0				
	Prix franco frontière - Prijzen franco-grens	Fb	1533,0	1533,0	1533,0	1533,0	1533,0					
	Prélèvements - Heffingen	Fb	816,0	816,0	816,0	816,0	816,0					
DEUTSCHLAND (BR)	Schwellenpreise	DM	172,47					179,68				
	Frei-Grenze-Preise	DM	122,64	122,64	122,64	122,64	122,64					
	Abschöpfungen	DM	43,12	43,12	51,41	52,00	52,00					
FRANCE	Prix de seuil	Ff	263,41					246,34				
	Prix franco frontière	Ff	151,37	151,37	151,37	151,37	151,37					
	Prélèvements	Ff	100,84	100,84	84,91	83,77	83,77					
ITALIA	Prezzi d'entrata	Lit	39.063					37.500				
	Prezzi franco-frontiera	Lit	19.163	19.163	19.163	19.163	19.163					
	Prelievi	Lit	17.041	17.041	15.691	15.595	15.595					
LUXEMBOURG	Prix de seuil	Flux	2.131,6					2.246,0				
	Prix franco frontière	Flux	1533,0	1533,0	1533,0	1533,0	1533,0					
	Prélèvements	Flux					
NEDERLAND	Drempelprijzen	F1	169,10					169,10				
	Prijzen franco-grens	F1	110,99	110,99	110,99	110,99	110,99					
	Heffingen	F1	50,25	50,25	50,25	50,25	50,25					

1) A partir de : / Ab : / A partire dal : / Vanaf : 10.4.1967

PRIX DE SEUIL
SCHWELLENPREISE
PREZZI D'ENTRATA
DREMPELPRIJZEN

PRIX FRANCO FRONTIERE
FREI-GRENZE-FREISE
PREZZI FRANCO-FRONTIERA
PRIJZEN FRANCO-GRENS

PRELEVEMENTS ENVERS PAYS TIERS
ABSCHÖPFUNGEN GEGENÜBER DRITTLÄNDERN
PRELIEVI VERSO PAESI TERZI
HEFFINGEN TEGENOVER DERDE LANDEN

PRODUITS LAITIERS
MILCHERZEUGNISSE
PROD. LATT.-CAS.
ZUIVELPRODUCTEN

Pour importations vers : Für Einfuhren nach : Per importazioni verso : Voor invoeren naar :

100 Kg

Pays Land Paese	Description - Beschreibung Descrizione - Omschrijving	1 9 6 7										
		M A I					J U N			J U L		
		1-7	8-14	15-21	22-28	29-4	5-11	12-18	19-25	26-2	3-9	
PG 0 3 :		Lait en poudre ($\leq 1,5\%$) Latte in polvere ($\leq 1,5\%$)					Milch in Pulverform ($\leq 1,5\%$) Melk in poeder ($\leq 1,5\%$)					
UEBL/BLEU	Prix de seuil- Drempelprijzen Prix franco frontière- Prijzen franco-grens Prélèvements- Heffingen	Fb/ Flux	1848,5									
		Fb/ Flux	1550,0	1550,0	1542,5	1542,5	1525,0	1525,0	1525,0	1525,0	1525,0	1525,0
		Fb/ Flux	278,5	278,5	306,0	306,0	306,0	306,0	306,0	306,0	306,0	306,0
DEUTSCHLAND (BR)	Schwellenpreise Frei-Grenze-Preise Abschöpfungen	DM	176,95									
		DM	124,00	124,00	123,40	123,40	122,00	122,00	122,00	122,00	122,00	122,00
		DM	46,36	46,36	48,56	48,56	48,56	48,56	48,56	48,56	48,56	48,56
FRANCE	Prix de seuil Prix franco frontière Prélèvements	Ff	249,00									
		Ff	153,05	153,05	152,31	152,31	150,58	150,58	150,58	150,58	150,58	150,58
		Ff	93,18	93,18	95,89	95,89	95,89	95,89	95,89	95,89	95,89	95,89
ITALIA	Prezzi d'entrata Prezzi franco-frontiera Prelievi	Lit	33.500									
		Lit	20000	20000	19906	19906	19906	19906	19906	19906	19906	19906
		Lit	11046	11046	11046	11046	11046	11046	11046	11046	11046	11046
NEDERLAND	Drempelprijzen Prijzen franco-grens Heffingen	F1	150,05									
		F1	112,22	112,22	111,68	111,68	110,41	110,41	110,41	110,41	110,41	110,41
		F1	36,38	36,38	38,37	38,37	38,37	38,37	38,37	38,37	38,37	38,37
PG 0 4 :		Lait condensé (sans addition de sucre) Latte condensato (senza aggiunta di zuccheri)					Kondensmilch (nicht gezuckert) Gecondenseerde melk (zonder toegevoegde suiker)					
BELGIQUE/ BELGIE	Prix de seuil- Drempelprijzen Prix franco frontière- Prijzen franco-grens Prélèvements- Heffingen	Fb	2349,0									
		Fb	1533,0	1533,0	1533,0	1533,0	1533,0	1533,0	1533,0	1533,0	1533,0	1533,0
		Fb	816,0	816,0	816,0	816,0	816,0	816,0	816,0	816,0	816,0	816,0
DEUTSCHLAND (BR)	Schwellenpreise Frei-Grenze-Preise Abschöpfungen	DM	179,68									
		DM	122,64	122,64	122,64	122,64	122,64	122,64	122,64	122,64	122,64	122,64
		DM	52,00	52,00	52,00	52,00	52,00	52,00	52,00	52,00	52,00	52,00
FRANCE	Prix de seuil Prix franco frontière Prélèvements	Ff	246,34									
		Ff	151,37	151,37	151,37	151,37	151,37	151,37	151,37	151,37	151,37	151,37
		Ff	83,77	83,77	83,77	83,77	83,77	83,77	83,77	83,77	83,77	83,77
ITALIA	Prezzi d'entrata Prezzi franco-frontiera Prelievi	Lit	37.500									
		Lit	19163	19163	19163	19163	19163	19163	19163	19163	19163	19163
		Lit	15595	15595	15595	15595	15595	15595	15595	15595	15595	15595
LUXEMBOURG	Prix de seuil Prix franco frontière Prélèvements	Flux	2246,0									
		Flux	1533,0	1533,0	1533,0	1533,0	1533,0	1533,0	1533,0	1533,0	1533,0	1533,0
		Flux
NEDERLAND	Drempelprijzen Prijzen franco-grens Heffingen	F1	169,10									
		F1	110,99	110,99	110,99	110,99	110,99	110,99	110,99	110,99	110,99	110,99
		F1	50,25	50,25	50,25	50,25	50,25	50,25	50,25	50,25	50,25	48,29 1)

1) Valable à partir de : / Gültig ab : / Valido a partire dal : Geldig vanaf : 1/7/67

PRIX DE SEUIL
SCHWELLENPREISE
PREZZI D'ENTRATA
DREMPELPRIJZEN

PRIX FRANCO FRONTIERE
FREI-GRENZE-PREISE
PREZZI FRANCO-FRONTIERA
PRIJZEN FRANCO-GRENS

PRELEVEMENTS ENVERS PAYS TIERS
ABSCHÖPFUNGEN GEGENÜBER DRITTLÄNDERN
PRELIEVI VERSO PAESI TERZI
HEFFINGEN TEGENOVER DERDE LANDE

PRODUITS LAITIERS
MILCHERZEUGNISSE
PROD. LATT.-CAS.
ZUIVELPRODUCTEN

100 Kg

Pays Land Paese	Description - Beschreibung Descrizione - Omschrijving	1 9 6 7										
		FEV	MAR	APR	MAI	JUN	JUL	AUG	SEP	OCT	NOV	
PG 05 : Lait condensé (avec addition de sucre) Latte condensato (con aggiunta di zucchero)		Kondensmilch (gemokert) Gecondenseerde melk (met toegevoegde suiker)										
UEBL/BLEU	Prix de seuil- Drempelprijzen Prix franco frontière- Prijzen franco-grens Prélèvements - Heffingen	Fb/ Flux	3800,0					3483,5				
		Fb/ Flux	1685,0	1685,0	1685,0	1685,0	1685,0					
		Fb/ Flux	2085,0	2085,0	1789,6	1768,5	1768,5					
DEUTSCHLAND (BR)	Schwellenpreise Frei-Grenze-Preise Abschöpfungen	DM	304,00					280,19				
		DM	134,80	134,80	134,80	134,80	134,80					
		DM	160,62	160,62	139,04	137,50	137,50					
FRANCE	Prix de seuil Prix franco frontière Prélèvements	Ff	343,13					328,28				
		Ff	166,38	166,38	166,38	166,38	166,38					
		Ff	169,50	169,50	152,84	151,65	151,65					
ITALIA	Prezzi d'entrata Prezzi franco-frontiera Prelievi	Lit	53.438					51.563				
		Lit	21.063	21.063	21.063	21.063	21.063					
		Lit	27.625	27.625	26.007	25.891	25.891					
NEDERLAND	Drempelprijzen Prijzen franco-grens Heffingen	Ff	221,73					223,54				
		Ff	121,99	121,99	121,99	121,99	121,99					
		Ff	79,94	79,94	81,55	81,67	81,67					
PG 06 : Gorgonzola et fromages du même groupe Gorgonzola e formaggi dello stesso gruppo		Gorgonzola und Käse derselben Gruppe Gorgonzola en kaassoorten van dezelfde groep										
UEBL/BLEU	Prix de seuil- Drempelprijzen Prix franco frontière- Prijzen franco-grens Prélèvements - Heffingen	Fb/ Flux	5587,1					5587,1				
		Fb/ Flux	4778,0	4778,0	4796,3	4856,5	4856,5					
		Fb/ Flux	809,1	809,1	790,8	730,6	730,6					
DEUTSCHLAND (BR)	Schwellenpreise Frei-Grenze-Preise Abschöpfungen	DM	455,78					492,27				
		DM	382,24	382,24	383,70	388,52	388,52					
		DM	56,60	56,60	87,43	85,42	85,42					
FRANCE	Prix de seuil Prix franco frontière Prélèvements	Ff	611,69					622,90 ¹⁾				
		Ff	471,79	471,79	473,59	479,54	479,54					
		Ff	133,90	133,90	139,94	137,36	137,36					
ITALIA	Prezzi d'entrata Prezzi franco-frontiera Prelievi	Lit	77.436					78.855 ¹⁾				
		Lit	60.975	60.975	61.204	61.956	61.956					
		Lit	10.954	10.954	11.648	11.291	11.291					
NEDERLAND	Drempelprijzen Prijzen franco-grens Heffingen	Ff	448,51					457,03				
		Ff	345,93	345,93	347,25	351,61	351,61					
		Ff	102,58	102,58	109,21	105,42	105,42					

1) A partir de : / Ab : / A partire dal : / Vanaf : 10.4.1967

PRIX DE SEUIL
SCHWELLENPREISE
PREZZI D'ENTRATA
DREMPELPRIJZEN

PRIX FRANCO FRONTIERE
FREI-GRENZE-PREISE
PREZZI FRANCO-FRONTIERA
PRIJZEN FRANCO-GRENS

PRELEVEMENTS ENVERS PAYS TIERS
ABSCHÖPFUNGEN GEGENÜBER DRITTLÄNDERN
PRELIEVI VERSO PAESI TERZI
HEFFINGEN TEGENOVER DERDE LANDEN

PRODUITS LAITIERS
MILCHERZEUGNISSE
PROD. LATT.-CAS.
ZUIVELPRODUCTEN

100 Kg

Pays Land Paese	Description - Beschreibung Descrizione - Omschrijving	1 9 6 7										
		M A I					J U N					J U L
		1-7	8-14	15-21	22-28	29-4	5-11	12-18	19-25	26-2	3-9	
PG 05 :	Lait condensé (avec addition de sucre) Latte condensato (con aggiunta di zuccheri)	Kondensmilch (gezuckert) Gecondenseerde melk (met toegevoegde suiker)										
UEBL/BLEU	Prix de seuil- Drempelprijzen Prix franco frontière- Prijsen franco-grens Prélèvements- Heffingen	Fb/ Flux	3483,5									
		Fb/ Flux	1685,0	1685,0	1685,0	1685,0	1685,0	1685,0	1685,0	1685,0	1685,0	1685,0
		Fb/ Flux	1768,5	1768,5	1768,5	1768,5	1768,5	1768,5	1768,5	1768,5	1768,5	1768,5
DEUTSCHLAND (BR)	Schwellenpreise Frei-Grenze-Preise Abschöpfungen	DM	280,19									
		DM	134,80	134,80	134,80	134,80	134,80	134,80	134,80	134,80	134,80	134,80
		DM	137,50	137,50	137,50	137,50	137,50	137,50	137,50	137,50	137,50	137,50
FRANCE	Prix de seuil Prix franco frontière Prélèvements	Ff	325,28									
		Ff	166,38	166,38	166,38	166,38	166,38	166,38	166,38	166,38	166,38	166,38
		Ff	151,65	151,65	151,65	151,65	151,65	151,65	151,65	151,65	151,65	151,65
ITALIA	Prezzi d'entrata Prezzi franco-frontiera Prelievi	Lit	51.563									
		Lit	21063	21063	21063	21063	21063	21063	21063	21063	21063	21063
		Lit	25891	25891	25891	25891	25891	25891	25891	25891	25891	25891
NEDERLAND	Drempelprijzen Prijsen franco-grens Heffingen	Fl	223,54									
		Fl	121,99	121,99	121,99	121,99	121,99	121,99	121,99	121,99	121,99	121,99
		Fl	81,67	81,67	81,67	81,67	81,67	81,67	81,67	81,67	81,67	79,07 ¹⁾
PG 06 :	Gorgonzola et fromages du même groupe Gorgonzola e formaggi dello stesso gruppo	Gorgonzola und Käse derselben Gruppe Gorgonzola en kaasorten van dezelfde groep										
UEBL/BLEU	Prix de seuil- Drempelprijzen Prix franco frontière- Prijsen franco-grens Prélèvements- Heffingen	Fb/ Flux	5587,1									
		Fb/ Flux	4856,5	4856,5	4856,5	4856,5	4856,5	4856,5	4856,5	4856,5	4856,5	4856,5
		Fb/ Flux	730,6	730,6	730,6	730,6	730,6	730,6	730,6	730,6	730,6	730,6
DEUTSCHLAND (BR)	Schwellenpreise Frei-Grenze-Preise Abschöpfungen	DM	492,27									
		DM	388,52	388,52	388,52	388,52	388,52	388,52	388,52	388,52	388,52	388,52
		DM	85,42	85,42	85,42	85,42	85,42	85,42	85,42	85,42	85,42	85,42
FRANCE	Prix de seuil Prix franco frontière Prélèvements	Ff	622,90									
		Ff	479,54	479,54	479,54	479,54	479,54	479,54	479,54	479,54	479,54	479,54
		Ff	137,36	137,36	137,36	137,36	137,36	137,36	137,36	137,36	137,36	137,36
ITALIA	Prezzi d'entrata Prezzi franco-frontiera Prelievi	Lit	78.855									
		Lit	61956	61956	61956	61956	61956	61956	61956	61956	61956	61956
		Lit	11291	11291	11291	11291	11291	11291	11291	11291	11291	11291
NEDERLAND	Drempelprijzen Prijsen franco-grens Heffingen	Fl	457,03									
		Fl	351,61	351,61	351,61	351,61	351,61	351,61	351,61	351,61	351,61	351,61
		Fl	105,42	105,42	105,42	105,42	105,42	105,42	105,42	105,42	105,42	105,42

1) Valable à partir du : Gültig ab : Valido a partire dal : Geldig vanaf : 1/7/67

PRIX DE SEUIL
SCHWELLENPREISE
PREZZI D'ENTRATA
DREMPELPRIJZEN

PRIX FRANCO FRONTIERE
FREI-GRENZE-PREISE
PREZZI FRANCO-FRONTIERA
PRIJZEN FRANCO-GRENS

PRÉLÈVEMENTS ENVERS PAYS TIERS
ABSCHÖPFUNGEN GEGENÜBER DRITTLÄNDERN
PRELIEVI VERSO PAESI TERZI
HEFFINGEN TEGENOVER DERDE LANDE

PRODUITS LAITIERS
MILCHERZEUGNISSE
PROD. LATT.-CAS.
ZUIVELPRODUCTEN

100 Kg

Pays Land Paese	Description - Beschreibung Descrizione - Omschrijving	1 9 6 7										
		FEB	MAR	APR	MAI	JUN	JUL	AUG	SEP	OCT	NOV	
PG 07 : Grana et fromages du même groupe Grana e formaggi dello stesso gruppo		Grana und Käse derselben Gruppe Grana en kaassoorten van dezelfde groep										
UNBIL/BLEU	Prix de seuil - Drempelprijzen	Fb/Flux	7373,0				8786,5					
	Prix franco frontière - Prijzen franco-grens	Fb/Flux	5567,9	5577,4	5746,7	5854,8	5900,0					
	Prélèvements - Heffingen	Fb/Flux	1805,1	1795,6	2945,6	2931,7	2886,5					
DEUTSCHLAND (BR)	Schwellepreise	DM	589,84				702,92					
	Frei-Grenze-Preise	DM	445,43	446,19	459,73	468,38	472,00					
	Abschöpfungen	DM	122,38	121,62	209,60	208,20	204,59					
FRANCE	Prix de seuil	Ff	728,00				867,59					
	Prix franco frontière	Ff	549,78	550,72	567,43	578,11	582,57					
	Prélèvements	Ff	178,22	177,28	286,19	289,48	285,02					
ITALIA	Prezzi d'entrata	Lit	92.163				109.832					
	Prezzi franco-frontiera	Lit	69.598	69.718	71.833	73.185	73750					
	Prelievi	Lit	16.012	15.892	29.097	28.840	28275					
NEDERLAND	Drempelprijzen	Fl	533,81				636,14					
	Prijzen franco-grens	Fl	403,11	403,80	416,06	423,89	427,16					
	Heffingen	Fl	130,70	130,00	213,26	212,25	208,98					
PG 08 : Emmental et fromages du même groupe Emmental e formaggi dello stesso gruppo		Emmental und Käse derselben Gruppe Emmental en kaassoorten van dezelfde groep										
UNBIL/BLEU	Prix de seuil - Drempelprijzen	Fb/Flux	5500,0				5500,0		6225,0 ¹⁾			
	Prix franco frontière - Prijzen franco-grens	Fb/Flux	4555,0	4555,0	4555,0	4555,0	4555,0					
	Prélèvements - Heffingen	Fb/Flux	960,0	960,0	946,0	945,0	1573,3					
DEUTSCHLAND (BR)	Schwellepreise	DM	440,00				498,00 ¹⁾					
	Frei-Grenze-Preise	DM	364,40	364,40	364,40	364,40	364,40					
	Abschöpfungen	DM	60,46	60,46	59,34	59,26	94,60					
FRANCE	Prix de seuil	Ff	543,08				614,66 ¹⁾					
	Prix franco frontière	Ff	449,77	449,77	449,77	449,77	449,77					
	Prélèvements	Ff	94,79	94,79	93,41	93,31	155,35					
ITALIA	Prezzi d'entrata	Lit	68.750				77813 ¹⁾					
	Prezzi franco-frontiera	Lit	58.188	58.188	58.188	58.188	58.188					
	Prelievi	Lit	5.672	5.672	5.672	5.672	12.968					
NEDERLAND	Drempelprijzen	Fl	398,20				450,69 ¹⁾					
	Prijzen franco-grens	Fl	329,78	329,78	329,78	329,78	329,78					
	Heffingen	Fl	69,50	69,50	68,49	68,42	113,91					

1) Valable à partir du : / Gültig ab : / Valido a partire dal : Geldig vanaf : 5/6/67

PRIX DE SEUIL
SCHWELLENPREISE
PREZZI D'ENTRATA
DREMPELPRIJZEN

PRIX FRANCO FRONTIERE
FREI-GRENZE-PREISE
PREZZI FRANCO-FRONTIERA
PRIJZEN FRANCO-GRENS

PRELEVEMENTS ENVERS PAYS TIERS
ABSCHOPFUNGEN GEGENUBER DRITTLANDERN
PRELIEVI VERSO PAESI TERZI
HEFFINGEN TEGENOVER DERDE LANDEN

PRODUITS LAITIERS
MILCHERZEUGNISSE
PROD. LATT.-CAS.
ZUIVELPRODUCTEN

100 Kg

Pays Land Paese	Description - Beschreibung Descrizione - Omschrijving		1 9 6 7										
			MAI				JUN				JUL		
			1 - 7	8 - 14	15 - 21	22 - 28	29 - 4	5 - 11	12 - 18	19 - 25	26 - 2	3 - 9	
PG 07 :		Grana et fromages du même groupe Grana e formaggi dello stesso gruppo	Grana und Käse derselben Gruppe Grana en kaassoorten van dezelfde groep										
UEBL/BLEU	Prix de seuil - Drempelprijzen Prix franco frontière - Prijzen franco-grens Prélèvements - Heffingen	Fb/Flux	8786,5										
		Fb/Flux	5800,0	5800,0	5900,0	5900,0	5900,0	5900,0	5900,0	5900,0	5900,0	5900,0	5900,0
		Fb/Flux	2986,5	2986,5	2886,5	2886,5	2886,5	2886,5	2886,5	2886,5	2886,5	2886,5	2886,5
DEUTSCHLAND (BR)	Schwellenpreise	DM	702,92										
	Frei-Grenze-Preise	DM	464,00	464,00	472,00	472,00	472,00	472,00	472,00	472,00	472,00	472,00	472,00
	Abschöpfungen	DM	212,59	212,59	204,59	204,59	204,59	204,59	204,59	204,59	204,59	204,59	204,59
FRANCE	Prix de seuil	Ff	867,59										
	Prix franco frontière	Ff	572,70	572,70	582,57	582,57	582,57	582,57	582,57	582,57	582,57	582,57	582,57
	Prélèvements	Ff	294,89	294,89	285,02	285,02	285,02	285,02	285,02	285,02	285,02	285,02	285,02
ITALIA	Prezzi d'entrata	Lit	109,832										
	Prezzi franco-frontiera	Lit	72.500	72.500	73.750	73.750	73.750	73.750	73.750	73.750	73.750	73.750	73.750
	Prelievi	Lit	29,525	29,525	28,275	28,275	28,275	28,275	28,275	28,275	28,275	28,275	28,275
NEDERLAND	Drempelprijzen	Fl	636,41										
	Prijzen franco-grens	Fl	419,92	419,92	427,16	427,16	427,16	427,16	427,16	427,16	427,16	427,16	427,16
	Heffingen	Fl	216,22	216,22	208,98	208,98	208,98	208,98	208,98	208,98	208,98	208,98	208,98
PG 08 :		Emmental et fromages du même groupe Emmental e formaggi dello stesso gruppo	Emmental und Käse derselben Gruppe Emmental en kaassoorten van dezelfde groep										
UEBL/BLEU	Prix de seuil - Drempelprijzen Prix franco frontière - Prijzen franco-grens Prélèvements - Heffingen	Fb/Flux	5500,0					6225,0 ¹⁾					
		Fb/Flux	4555,0	4555,0	4555,0	4555,0	4555,0	4555,0	4555,0	4555,0	4555,0	4555,0	
		Fb/Flux	945,0	945,0	945,0	945,0	945,0	1670,0	1670,0	1670,0	1670,0	1670,0	
DEUTSCHLAND (BR)	Schwellenpreise	DM	440,00					498,00 ¹⁾					
	Frei-Grenze-Preise	DM	364,40	364,40	364,40	364,40	364,40	364,40	364,40	364,40	364,40	364,40	
	Abschöpfungen	DM	59,26	59,26	59,26	59,26	59,26	59,26	115,06	115,06	115,06	115,06	
FRANCE	Prix de seuil	Ff	543,08					614,66 ¹⁾					
	Prix franco frontière	Ff	449,77	449,77	449,77	449,77	449,77	449,77	449,77	449,77	449,77	449,77	
	Prélèvements	Ff	93,31	93,31	93,31	93,31	93,31	164,89	164,89	164,89	164,89	164,89	
ITALIA	Prezzi d'entrata	Lit	68,750					77,813 ¹⁾					
	Prezzi franco-frontiera	Lit	58,188	58,188	58,188	58,188	58,188	58,188	58,188	58,188	58,188	58,188	
	Prelievi	Lit	5,672	5,672	5,672	5,672	5,672	14,091	14,091	14,091	14,091	14,091	
NEDERLAND	Drempelprijzen	Fl	398,20					450,69 ¹⁾					
	Prijzen franco-grens	Fl	329,78	329,78	329,78	329,78	329,78	329,78	329,78	329,78	329,78	329,78	
	Heffingen	Fl	68,42	68,42	68,42	68,42	68,42	120,91	120,91	120,91	120,91	120,91	

1) Valable à partir du : Gëltig ab : Valido a partire dal : Geldig vanaf : 5/6/67

PRIX DE SEUIL
SCHWELLENPREISE
PREZZI D'ENTRATA
DREMPELPRIJZEN

PRIX FRANCO FRONTIERE
FREI-GRENZE-PREISE
PREZZI FRANCO-FRONTIERA
PRIJZEN FRANCO-GRENS

PRELEVEMENTS ENVERS PAYS TIERS
ABSCHÖPFUNGEN GEGENÜBER DRITTLÄNDERN
PRELIEVI VERSO PAESI TERZI
HEFFINGEN TEGENOVER DERDE LANDEN

PRODUITS LAITIERS
MILCHERZEUGNISSE
PROD. LATT.-CAS.
ZUIVELPRODUCTEN

100 Kg

Pays Land Paese	Description - Beschreibung Descrizione - Omschrijving	1 9 6 7										
		FEB	MAR	APR	MAI	JUN	JUL	AUG	SEP	OCT	NOV	
PG 09 : Gouda et fromages du même groupe Gouda e formaggi dello stesso gruppo		Gouda und Käse derselben Gruppe Gouda en kaassoorten van dezelfde groep										
UEBL/BLEU	Prix de seuil - Drempelprijzen Prix franco frontière - Prijzen franco-grens Prélèvements - Heffingen	Fb/ Flux	5537,0					5696,0				
		Fb/ Flux	2952,7	2966,5	2990,8	3040,8	2992,0					
		Fb/ Flux	2602,1	2570,5	2694,6	2625,5	2691,7					
DEUTSCHLAND (BR)	Schwellenpreise Frei-Grenze-Preise Abschöpfungen	DM	361,30					405,00				
		DM	236,21	237,32	239,26	243,26	239,36					
		DM	111,51	111,51	147,98	144,35	149,30					
FRANCE	Prix de seuil Prix franco frontière Prélèvements	Ff	558,25		558,25		569,68 ¹⁾					
		Ff	291,55	292,92	295,31	300,25	295,43					
		Ff	267,01	267,01	271,05	266,50	273,03					
ITALIA	Prezzi d'entrata Prezzi franco-frontiera Prelievi	Lit	72.500					74.844				
		Lit	38.158	38.331	38.634	39.260	38.650					
		Lit	29.224	29.224	30.756	29.890	30.717					
NEDERLAND	Drempelprijzen Prijzen franco-grens Heffingen	Ff	319,01					354,88				
		Ff	213,77	214,77	216,53	220,15	216,62					
		Ff	105,47	105,47	136,04	132,58	137,37					
PG 10 : Saint-Paulin et fromages du même groupe Saint-Paulin e formaggi dello stesso gruppo		Saint-Paulin und Käse derselben Gruppe Saint-Paulin en kaassoorten van dezelfde groep										
UEBL/BLEU	Prix de seuil - Drempelprijzen Prix franco frontière - Prijzen franco-grens Prélèvements - Heffingen	Fb/ Flux	5312,5					5650,0				
		Fb/ Flux	3919,5	3919,5	3919,5	3919,5	3919,5					
		Fb/ Flux	1393,0	1393,0	1708,0	1730,5	1730,5					
DEUTSCHLAND (BR)	Schwellenpreise Frei-Grenze-Preise Abschöpfungen	DM	410,60					447,00				
		DM	313,56	313,56	313,56	313,56	313,56					
		DM	81,82	81,82	114,50	116,83	116,83					
FRANCE	Prix de seuil Prix franco frontière Prélèvements	Ff	560,36		560,36		570,71 ¹⁾					
		Ff	387,02	387,02	387,02	387,02	387,02					
		Ff	170,34	170,34	177,59	180,69	180,69					
ITALIA	Prezzi d'entrata Prezzi franco-frontiera Prelievi	Lit	70.938		70.938		72.248 ¹⁾					
		Lit	50.244	50.244	50.244	50.244	50.244					
		Lit	15.648	15.648	16.500	16.865	16.865					
NEDERLAND	Drempelprijzen Prijzen franco-grens Heffingen	Ff	364,72					409,06				
		Ff	283,77	283,77	283,77	283,77	283,77					
		Ff	80,95	80,95	122,33	125,29	125,29					

1) A partir de : / Ab : / A partire dal : / Vanaf : 10.4.1967

PRIX DE SEUIL
SCHWELLENPREISE
PREZZI D'ENTRATA
DREMPELPRIJZEN

PRIX FRANCO FRONTIERE
FREI-GRENZE-PREISE
PREZZI FRANCO-FRONTIERA
PRIJZEN FRANCO-GRENS

PRELEVEMENTS ENVERS PAIS TIERS
ABSCHÖPFUNGEN GEGENÜBER DRITTLÄNDERN
PRELIEVI VERSO PAESI TERZI
HEFFINGEN TEGENOVER DERDE LANDE

PRODUITS LAITIERS
MILCHERZEUGNISSE
PROD. LATT.-CAS.
ZUIVELPRODUCTEN

100 Kg

Pays Land Paese	Description - Beschreibung Descrizione - Omschrijving	1 9 6 7										
		MAI				JUN				JUL		
		1 - 7	8 - 14	15 - 21	22 - 28	29 - 4	5 - 11	12 - 18	19 - 25	26 - 2	3 - 9	
PG 09 :	Gouda et fromages du même groupe Gouda e formaggi dello stesso gruppo	Gouda und Käse derselben Gruppe Gouda en kaasorten van dezelfde groep										
UEBL/BLEU	Prix de seuil- Drempelprijzen	Fb/ Flux	5696,0									
	Prix franco frontière- Prijsen franco-grens	Fb/ Flux	3045,0	3045,0	3037,0	3037,0	3037,0	3037,0	2966,0	2966,0	2966,0	2966,0
	Prélèvements- Heffingen	Fb/ Flux	2625,5	2625,5	2625,5	2625,5	2625,5	2625,5	2730,0	2730,0	2730,0	2730,0
DEUTSCHLAND (BR)	Schwellenpreise	DM	405,00									
	Frei-Grenze-Preise	DM	243,64	243,64	242,96	242,96	242,96	242,96	237,28	237,28	237,28	237,28
	Abschöpfungen	DM	144,35	144,35	144,35	144,35	144,35	144,35	152,17	152,17	152,17	152,17
FRANCE	Prix de seuil	Ff	569,68									
	Prix franco-frontière	Ff	300,72	300,72	299,88	299,88	299,88	299,88	292,87	292,87	292,87	292,87
	Prélèvements	Ff	266,50	266,50	266,50	266,50	266,50	266,50	276,81	276,81	276,81	276,81
ITALIA	Prezzi d'entrata	Lit	74.844									
	Prezzi franco-frontiera	Lit	39.319	39.319	39.213	39.213	39.213	39.213	38.325	38.325	38.325	38.325
	Prelievi	Lit	29.890	29.890	29.890	29.890	29.890	29.890	31.196	31.196	31.196	31.196
NEDERLAND	Drempelprijzen	Fl	354,88									
	Prijzen franco-grens	Fl	220,49	220,49	219,88	219,88	219,88	219,88	214,74	214,74	214,74	214,74
	Heffingen	Fl	132,58	132,58	132,58	132,58	132,58	132,58	140,14	140,14	140,14	140,14
PG 10 :	Saint-Paulin et fromages du même groupe Saint-Paulin e formaggi dello stesso gruppo	Saint-Paulin und Käse derselben Gruppe Saint-Paulin en kaasorten van dezelfde groep										
UEBL/BLEU	Prix de seuil- Drempelprijzen	Fb/ Flux	5650,0									
	Prix franco frontière- Prijsen franco-grens	Fb/ Flux	3919,5	3919,5	3919,5	3919,5	3919,5	3919,5	3919,5	3919,5	3919,5	3919,5
	Prélèvements- Heffingen	Fb/ Flux	1730,5	1730,5	1730,5	1730,5	1730,5	1730,5	1730,5	1730,5	1730,5	1730,5
DEUTSCHLAND (BR)	Schwellenpreise	DM	447,00									
	Frei-Grenze-Preise	DM	313,56	313,56	313,56	313,56	313,56	313,56	313,56	313,56	313,56	313,56
	Abschöpfungen	DM	116,83	116,83	116,83	116,83	116,83	116,83	116,83	116,83	116,83	116,83
FRANCE	Prix de seuil	Ff	570,71									
	Prix franco frontière	Ff	387,02	387,02	387,02	387,02	387,02	387,02	387,02	387,02	387,02	387,02
	Prélèvements	Ff	180,69	180,69	180,69	180,69	180,69	180,69	180,69	180,69	180,69	180,69
ITALIA	Prezzi d'entrata	Lit	72.248									
	Prezzi franco-frontiera	Lit	50.244	50.244	50.244	50.244	50.244	50.244	50.244	50.244	50.244	50.244
	Prelievi	Lit	16.865	16.865	16.865	16.865	16.865	16.865	16.865	16.865	16.865	16.865
NEDERLAND	Drempelprijzen	Fl	409,06									
	Prijzen franco-grens	Fl	283,77	283,77	283,77	283,77	283,77	283,77	283,77	283,77	283,77	283,77
	Heffingen	Fl	125,29	125,29	125,29	125,29	125,29	125,29	125,29	125,29	125,29	125,29

PRIX DE SEUIL
SCHWELLENPREISE
PREZZI D'ENTRATA
DREMPELPRIJZEN

PRIX FRANCO FRONTIERE
FREI-GRENZE-PREISE
PREZZI FRANCO-FRONTIERA
PRIJZEN FRANCO-GRENS

PRÉLÈVEMENTS ENVERS PAYS TIERS
ABSCHÖPFUNGEN GEGENÜBER DRITTLÄNDERN
PRELIEVI VERSO PAESI TERZI
HEFFINGEN TEGENOVER DERDE LANJEN

PRODUITS LAITIERS
MILCHERZEUGNISSE
PROD. LATT.-CAS.
ZUIVELPRODUCTEN

100 Kg

Pays Land Paese	Description - Beschreibung Descrizione - Omschrijving	1 9 6 7										
		FEB	MAR	APR	MAI	JUN	JUL	AUG	SEP	OCT	NOV	
PG 11 : Camembert et fromages du même groupe Camembert e formaggi dello stesso gruppo Camembert und Käse derselben Gruppe Camembert en kaassoorten van dezelfde groep												
UEBI/BLEU	Prix de seuil - Drempelprijzen	Fb/Flux	5948,4			6025,0						
	Prix franco frontière - Prijzen franco-grens	Fb/Flux	4126,0	4126,0	4126,0	4126,0	4126,0					
	Prélèvements - Heffingen	Fb/Flux	1800,9	1800,9	1892,5	1899,0	1899,0					
DEUTSCHLAND (BR)	Schwellenpreise	DM	475,87			482,00						
	Frei-Grenze-Preise	DM	330,08	330,08	330,08	330,08	330,08					
	Abschöpfungen	DM	126,37	126,37	133,47	133,98	133,98					
FRANCE	Prix de seuil	Ff	587,35			594,92						
	Prix franco frontière	Ff	407,41	407,41	407,41	407,41	407,41					
	Prélèvements	Ff	168,62	168,62	177,66	178,31	178,31					
ITALIA	Prezzi d'entrata	Lit	74.355			75.313						
	Prezzi franco-frontiera	Lit	52.825	52.825	52.825	52.825	52.825					
	Prelievi	Lit	15.973	15.973	17.055	17.132	17.132					
NEDERLAND	Drempelprijzen	Fl	430,66			436,21						
	Prijzen franco-grens	Fl	298,72	298,72	298,72	298,72	298,72					
	Heffingen	Fl	130,38	130,38	137,02	137,49	137,49					
PG 13 : Lactose												
Laktose												
Lattosio												
Melksuiker												
UEBI/BLEU	Prix de seuil - Drempelprijzen	Fb/Flux	2012,5			2150,0						
	Prix franco frontière - Prijzen franco-grens	Fb/Flux	1264,0	1264,0	1264,0	1264,0	1264,0					
	Prélèvements - Heffingen	Fb/Flux	637,3	637,3	758,4	767,0	767,0					
DEUTSCHLAND (BR)	Schwellenpreise	DM	161,00			172,00						
	Frei-Grenze-Preise	DM	101,12	101,12	101,12	101,12	101,12					
	Abschöpfungen	DM	53,95	53,95	63,82	64,53	64,53					
FRANCE	Prix de seuil	Ff	221,17			212,29						
	Prix franco frontière	Ff	124,81	124,81	124,81	124,81	124,81					
	Prélèvements	Ff	53,36	53,36	46,73	46,26	46,26					
ITALIA	Prezzi d'entrata	Lit	29.688			26.875						
	Prezzi franco-frontiera	Lit	15.800	15.800	15.800	15.800	15.800					
	Prelievi	Lit	11.431	11.431	9.029	8.857	8.857					
NEDERLAND	Drempelprijzen	Fl	145,71			155,66						
	Prijzen franco-grens	Fl	91,51	91,51	91,51	91,51	91,51					
	Heffingen	Fl	47,42	47,42	56,27	56,90	56,90					

PRIX DE SEUIL
SCHWELLENPREISE
PREZZI D'ENTRATA
DREMPELPRIJZEN

PRIX FRANCO FRONTIERE
FREI-GRENZE-PREISE
PREZZI FRANCO-FRONTIERA
PRIJZEN FRANCO-GRENS

PRELEVEMENTS ENVERS PAYS TIERS
ABSCHÖPFUNGEN GEGENÜBER DRITTLÄNDERN
PRELIEVI VERSO PAESI TERZI
HEFFINGEN TEGENOVER DERDE LANDEN

PRODUITS LAITIERS
MILCHERZEUGNISSE
PROD. LATT.-CAS.
ZUIVELPRODUCTEN

100 Kg

Pays Land Paese	Description - Beschreibung Descrizione - Omschrijving	1 9 6 7										
		MAI					JUN					JUL
		1-7	8-14	15-21	22-28	29-4	5-11	12-18	19-25	26-2	3-9	
PG 11 : Camembert et fromages du même groupe Camembert e formaggi dello stesso gruppo		Camembert und Käse derselben Gruppe Camembert en kaasorten van dezelfde groep										
UEBL/BLEU	Prix de seuil- Drempelprijzen	Fb/ Flux	6025,0									
	Prix franco frontière- Prijzen franco-grens	Fb/ Flux	4126,0	4126,0	4126,0	4126,0	4126,0	4126,0	4126,0	4126,0	4126,0	4126,0
	Prélèvements- Heffingen	Fb/ Flux	1899,0	1899,0	1899,0	1899,0	1899,0	1899,0	1899,0	1899,0	1899,0	1899,0
DEUTSCHLAND (BR)	Schwellenpreise	DM	482,00									
	Frei-Grenze-Preise	DM	330,08	330,08	330,08	330,08	330,08	330,08	330,08	330,08	330,08	330,08
	Abschöpfungen	DM	133,98	133,98	133,98	133,98	133,98	133,98	133,98	133,98	133,98	133,98
FRANCE	Prix de seuil	Ff	594,92									
	Prix franco frontière	Ff	407,41	407,41	407,41	407,41	407,41	407,41	407,41	407,41	407,41	407,41
	Prélèvements	Ff	178,31	178,31	178,31	178,31	178,31	178,31	178,31	178,31	178,31	178,31
ITALIA	Prezzi d'entrata	Lit	75.313									
	Prezzi franco-frontiera	Lit	52.825	52.825	52.825	52.825	52.825	52.825	52.825	52.825	52.825	52.825
	Prelievi	Lit	17.132	17.132	17.132	17.132	17.132	17.132	17.132	17.132	17.132	17.132
NEDERLAND	Drempelprijzen	F1	436,21									
	Prijzen franco-grens	F1	298,72	298,72	298,72	298,72	298,72	298,72	298,72	298,72	298,72	298,72
	Heffingen	F1	137,49	137,49	137,49	137,49	137,49	137,49	137,49	137,49	137,49	137,49
PG 13 : Lactose		Laktose		Lattosio		Melksuiker						
UEBL/BLEU	Prix de seuil- Drempelprijzen	Fb/ Flux	2150,0									
	Prix franco frontière- Prijzen franco-grens	Fb/ Flux	1264,0	1264,0	1264,0	1264,0	1264,0	1264,0	1264,0	1264,0	1264,0	1264,0
	Prélèvements- Heffingen	Fb/ Flux	767,0	767,0	767,0	767,0	767,0	767,0	767,0	767,0	767,0	767,0
DEUTSCHLAND (BR)	Schwellenpreise	DM	172,00									
	Frei-Grenze-Preise	DM	101,12	101,12	101,12	101,12	101,12	101,12	101,12	101,12	101,12	101,12
	Abschöpfungen	DM	64,53	64,53	64,53	64,53	64,53	64,53	64,53	64,53	64,53	64,53
FRANCE	Prix de seuil	Ff	212,29									
	Prix franco frontière	Ff	124,81	124,81	124,81	124,81	124,81	124,81	124,81	124,81	124,81	124,81
	Prélèvements	Ff	46,26	46,26	46,26	46,26	46,26	46,26	46,26	46,26	46,26	46,26
ITALIA	Prezzi d'entrata	Lit	26.875									
	Prezzi franco-frontiera	Lit	15.800	15.800	15.800	15.800	15.800	15.800	15.800	15.800	15.800	15.800
	Prelievi	Lit	8.857	8.857	8.857	8.857	8.857	8.857	8.857	8.857	8.857	8.857
NEDERLAND	Drempelprijzen	F1	155,66									
	Prijzen franco-grens	F1	91,51	91,51	91,51	91,51	91,51	91,51	91,51	91,51	91,51	91,51
	Heffingen	F1	56,90	56,90	56,90	56,90	56,90	56,90	56,90	56,90	56,90	55,08 ¹⁾

1) Valable à partir du : / Gültig ab : / Valido a partire dal : / Geldig vanaf : 1/7/67

PRIX DE SEUIL
SCHWELLENPREISE
PREZZI D'ENTRATA
DREMPELPRIJZEN

PRIX FRANCO FRONTIERE
FREI-GRENZE-PREISE
PREZZI FRANCO-FRONTIERA
PRIJZEN FRANCO-GRENS

PRELEVEMENTS ENVERS PAYS TIERS
ABSCHÖPFUNGEN GEGENÜBER DRITTLÄNDERN
PRELIEVI VERSO PAESI TERZI
HEFFINGEN TEGENOVER DERDE LANDEN

PRODUITS LAITIERS
MILCHERZEUGNISSE
PROD. LATT.-CAS.
ZUIVELPRODUCTEN

Pour importations vers : Für Einfuhren nach : Per importazioni verso : Voor invoeren naar :

100 Kg

Pays Land Paese	Description - Beschreibung Descrizione - Omschrijving	1 9 6 7									
		FEB	MAR	APR	MAI	JUN	JUL	AUG	SEP	OCT	NOV
BURAC :		Beurre fabriqué à partir de crème acide Burro fabbricato con crema acida					Sauerrahmbutter Boter bereid uit aangezuurde room				
BELGIQUE/ BELGIE	Prix de seuil - Drempelprijzen	Fb	10.363,0			10.363,0					
	Prix franco frontière - Prijzen franco grens	Fb	2542,0	2525,0	2525,0	2525,0	2525,0				
	Prélèvements - Heffingen	Fb	7813,0	7813,0	7836,3	7838,0	7838,0				
DEUTSCHLAND (BR)	Schwellenpreise	DM	733,49			740,00					
	Frei-Grenze-Preise	DM	203,36	202,00	202,00	202,00	202,00				
	Abschöpfungen	DM	508,80	508,80	516,57	517,12	517,12				
FRANCE	Prix de seuil	Ff	910,35		910,35	920,00 (1)					
	Prix franco-frontière	Ff	251,00	249,32	249,32	249,32	249,32				
	Prélèvements	Ff	655,56	655,56	664,62	667,68	667,68				
ITALIA	Prezzi d'entrata	Lit	105.000		109.375	114.063 ²⁾					
	Prezzi franco-frontiera	Lit	32.606	32.500	32.500	32.500	32.500				
	Prelievi	Lit	66.231	66.231	70.215	70.500	74.319				
LUXEMBOURG	Prix de seuil	Flux	9.376,0			9.562,5					
	Prix franco frontière	Flux	2542,0	2525,0	2525,0	2525,0	2525,0				
	Prélèvements	Flux				
NEDERLAND	Drempelprijzen	F1	565,63			628,31					
	Prijzen franco-grens	F1	184,04	182,81	182,81	182,81	182,81				
	Heffingen	F1	381,01	381,01	441,29	445,60	445,58				
BURDO :		Beurre fabriqué à partir de crème douce Burro fabbricato con crema dolce					Süßrahmbutter Boter bereid uit verse room				
BELGIQUE/ BELGIE	Prix de seuil - Drempelprijzen	Fb	10.363,0			10.363,0					
	Prix franco frontière - Prijzen franco-grens	Fb	2542,0	2525,0	2525,0	2525,0	2525,0				
	Prélèvements - Heffingen	Fb	7813,0	7813,0	7836,3	7838,0	7838,0				
DEUTSCHLAND (BR)	Schwellenpreise	DM	733,49			740,00					
	Frei-Grenze-Preise	DM	203,36	202,00	202,00	202,00	202,00				
	Abschöpfungen	DM	508,80	508,80	516,57	517,12	517,12				
FRANCE	Prix de seuil	Ff	910,35		910,35	920,00 (1)					
	Prix franco-frontière	Ff	251,00	249,32	249,32	249,32	249,32				
	Prélèvements	Ff	655,56	655,56	664,62	667,68	667,68				
ITALIA	Prezzi d'entrata	Lit	105.000		109.375	114.063 ²⁾					
	Prezzi franco-frontiera	Lit	32.606	32.500	32.500	32.500	32.500				
	Prelievi	Lit	66.231	66.231	70.215	70.500	74.319				
LUXEMBOURG	Prix de seuil	Flux	9376,0			9562,5					
	Prix franco frontière	Flux	2542,0	2525,0	2525,0	2525,0	2525,0				
	Prélèvements	Flux				
NEDERLAND	Drempelprijzen	F1	565,63			628,31					
	Prijzen franco-grens	F1	184,04	182,81	182,81	182,81	182,81				
	Heffingen	F1	381,01	381,01	441,29	445,60	445,58				

(1) à partir de : / ab : / a partire dal : / vanaf : 10.4.1967

(2) à partir de : / ab : / a partire dal : / vanaf : 5.6.1967

PRIX DE SEUIL PRIX FRANCO FRONTIERE PRELEVEMENTS ENVERS PAYS TIERS
 SCHWELLENPREISE FREI-GRENZE-PREISE ABSCHOPFUNGEN GEGENUBER DRITTLANDERN
 PREZZI D'ENTRATA PREZZI FRANCO-FRONTIERA PRELIEVI VERSO PAESI TERZI
 DREMPELPRIJZEN PRIJZEN FRANCO-GRENS HEFFINGEN TEGENOVER DERDE LANDEN

PRODUITS LAITIERS
 MILCHERZEUGNISSE
 PROD. LATT.-CAS.
 ZUIVELPRODUCTEN

Pour importations vers : Für Einfuhren nach : Per importazioni verso : Voor invoeren naar :

100 Kg

Pays Land Paese	Description - Beschreibung Descrizione - Omschrijving	1 9 6 7										
		MAY					JUN			JUL		
		1-7	8-14	15-21	22-28	29-4	5-11	12-18	19-25	26-2	3-9	
BURAC : Beurre fabriqué à partir de crème acide Burro fabbricato con crema acida		Smaerrahmbutter Boter bereid uit aangezuurde room										
BELGIQUE/ BELGIE	Prix de seuil- Drempelprijzen	Fb	10363,0									
	Prix franco frontière - Prijzen franco grens	Fb	2525,0	2525,0	2525,0	2525,0	2525,0	2525,0	2525,0	2525,0	2525,0	2525,0
	Prélèvements- Heffingen	Fb	7838,0	7838,0	7838,0	7838,0	7838,0	7838,0	7838,0	7838,0	7838,0	7838,0
DEUTSCHLAND (BR)	Schwellenpreise	DM	740,00									
	Frei-Grenze-Preise	DM	202,00	202,00	202,00	202,00	202,00	202,00	202,00	202,00	202,00	202,00
	Abschöpfungen	DM	517,12	517,12	517,12	517,12	517,12	517,12	517,12	517,12	517,12	517,12
FRANCE	Prix de seuil	Ff	920,00									
	Prix franco-frontière	Ff	249,32	249,32	249,32	249,32	249,32	249,32	249,32	249,32	249,32	249,32
	Prélèvements	Ff	667,68	667,68	667,68	667,68	667,68	667,68	667,68	667,68	667,68	667,68
ITALIA	Prezzi d'entrata	Lit	109.375					114.063				
	Prezzi franco-frontiera	Lit	32.500	32.500	32.500	32.500	32.500	32.500	32.500	32.500	32.500	32.500
	Prelievi	Lit	70.500	70.500	70.500	70.500	70.500	74.907	74.907	74.907	74.907	74.907
LUXEMBOURG	Prix de seuil	Flux	9562,5									
	Prix franco frontière	Flux	2525,0	2525,0	2525,0	2525,0	2525,0	2525,0	2525,0	2525,0	2525,0	2525,0
	Prélèvements	Flux
NEDERLAND	Drempelprijzen	Fl	628,31									
	Prijzen franco-grens	Fl	182,81	182,81	182,81	182,81	182,81	182,81	182,81	182,81	182,81	182,81
	Heffingen	Fl	445,60	445,60	445,60	445,60	445,60	445,60	445,60	445,50	445,50	445,50
BURDO : Beurre fabriqué à partir de crème douce Burro fabbricato con crema dolce		Süßrahmbutter Boter bereid uit verse room										
BELGIQUE/ BELGIE	Prix de seuil- Drempelprijzen	Fb	10.363,0									
	Prix franco frontière- Prijzen franco-grens	Fb	2525,0	2525,0	2525,0	2525,0	2525,0	2525,0	2525,0	2525,0	2525,0	2525,0
	Prélèvements - Heffingen	Fb	7838,0	7838,0	7838,0	7838,0	7838,0	7838,0	7838,0	7838,0	7838,0	7838,0
DEUTSCHLAND (BR)	Schwellenpreise	DM	740,00									
	Frei-Grenze-Preise	DM	202,00	202,00	202,00	202,00	202,00	202,00	202,00	202,00	202,00	202,00
	Abschöpfungen	DM	517,12	517,12	517,12	517,12	517,12	517,12	517,12	517,12	517,12	517,12
FRANCE	Prix de seuil	Ff	920,00									
	Prix franco-frontière	Ff	249,32	249,32	249,32	249,32	249,32	249,32	249,32	249,32	249,32	249,32
	Prélèvements	Ff	667,68	667,68	667,68	667,68	667,68	667,68	667,68	667,68	667,68	667,68
ITALIA	Prezzi d'entrata	Lit	109.375					114.063 1)				
	Prezzi franco-frontiera	Lit	32.500	32.500	32.500	32.500	32.500	32.500	32.500	32.500	32.500	32.500
	Prelievi	Lit	70.500	70.500	70.500	70.500	70.500	74.907	74.907	74.907	74.907	74.907
LUXEMBOURG	Prix de seuil	Flux	9562,5									
	Prix franco frontière	Flux	2525,0	2525,0	2525,0	2525,0	2525,0	2525,0	2525,0	2525,0	2525,0	2525,0
	Prélèvements	Flux
NEDERLAND	Drempelprijzen	Fl	628,31									
	Prijzen franco-grens	Fl	182,81	182,81	182,81	182,81	182,81	182,81	182,81	182,81	182,81	182,81
	Heffingen	Fl	445,60	445,60	445,60	445,60	445,60	445,60	445,60	445,60	445,50	445,50

1) Valable à partir du : / Gültig ab : / Valido a partire dal : Geldig vanaf : 5/6/67

PRIX DE SEUIL
SCHWELLENPREISE
PREZZI D'ENTRATA
DREMPELPRIJZEN

PRIX FRANCO FRONTIERE
FREI-GRENZE-PREISE
PREZZI FRANCO-FRONTIERA
PRIJZEN FRANCO-GRENS

PRELEVEMENTS ENVERS PAYS TIERS
ABSCHÖPFUNGEN GEGENÜBER DRITTLÄNDERN
PRELIEVI VERSO PAESI TERZI
HEFFINGEN TEGENOVER DERDE LANDEN

PRODUITS LAITIERS
MILCHERZEUGNISSE
PROD. LATT.-CAS.
ZUIVELPRODUCTEN

100 Kg

Pays Land Paese	Description - Beschreibung Descrizione - Omschrijving	1 9 6 7									
		FEB	MAR	APR	MAI	JUN	JUL	AUG	SEP	OCT	NOV
CHE: Cheddar											
UEBI/BLEU	Prix de seuil-Drempelprijzen	Fb/Flux	3813,0		3813,0		5075,0 ²⁾				
	Prix franco frontière-Prijzen franco-grens	Fb/Flux	2325,0	2325,0	2325,0	2325,0	2325,0				
	Prélèvements-Heffingen	Fb/Flux	1454,0	1454,0	1485,7	1488,0	2581,7				
DEUTSCHLAND (BR)	Schwellenpreise	DM	305,04		305,04		406,00 ²⁾				
	Frei-Grenze-Preise	DM	186,00	186,00	186,00	186,00	186,00				
	Abschöpfungen	DM	105,11	105,11	107,65	107,83	169,34				
FRANCE	Prix de seuil	Ff	376,50		375,50		501,11 ²⁾				
	Prix franco frontière	Ff	229,57	229,57	229,57	229,57	229,57				
	Prélèvements	Ff	143,57	143,57	146,71	146,93	254,93				
ITALIA	Prezzi d'entrata	Lit	47.663		47.663		63438 ²⁾				
	Prezzi franco-frontiera	Lit	29063	29063	29063	29063	29063				
	Prelievi	Lit	14782	14782	15179	15207	27908				
NEDERLAND	Drempelprijzen	Fl	276,06		276,06		367,43 ²⁾				
	Prijzen franco-grens	Fl	168,33	168,33	168,33	168,33	168,33				
	Heffingen	Fl	105,27	105,27	107,57	107,73	186,92				
TIL: Tilsit		Tilsiter		Tilsit		Tilsit					
UEBI/BLEU	Prix de seuil-Drempelprijzen	Fb/Flux	5537,0		5696,0						
	Prix franco frontière-Prijzen franco-grens	Fb/Flux	3499,8	3519,5	3584,4	3579,7	3573,3				
	Prélèvements-Heffingen	Fb/Flux	2046,5	2046,5	2103,0	2107,0	2107,0				
DEUTSCHLAND (BR)	Schwellenpreise	DM	361,30		405,00						
	Frei-Grenze-Preise	DM	279,98	281,56	286,75	286,37	285,86				
	Abschöpfungen	DM	66,75	66,75	100,46	102,87	102,87				
FRANCE	Prix de seuil	Ff	558,25		558,25		569,68 (1)				
	Prix franco frontière	Ff	345,57	347,52	353,92	353,46	352,83				
	Prélèvements	Ff	211,17	211,17	212,36	215,30	215,30				
ITALIA	Prezzi d'entrata	Lit	72.500		74.844						
	Prezzi franco-frontiera	Lit	44998	45244	46054	45996	45916				
	Prelievi	Lit	22155	22155	23324	23408	23408				
NEDERLAND	Drempelprijzen	Fl	319,01		354,88						
	Prijzen franco-grens	Fl	253,39	254,81	259,51	259,17	258,70				
	Heffingen	Fl	64,52	64,52	93,01	95,04	95,04				

(1) à partir de: / ab: / a partire dal: vanaf 10. 4. 1967

(2) à partir de: / ab: / a partire dal: / vanaf 5.6.1967

PRIX DE SEUIL
SCHWELLENPREISE
PREZZI D'ENTRATA
DREMPELPRIJZEN

PRIX FRANCO FRONTIERE
FREI-GRENZE-PREISE
PREZZI FRANCO-FRONTIERA
PRIJZEN FRANCO-GRENS

PRELEVEMENTS ENVERS PAYS TIERS
ABSCHÖPFUNGEN GEGENÜBER DRITTLÄNDERN
PRELIEVI VERSO PAESI TERZI
HEFFINGEN TEGENOVER DERDE LANDEN

PRODUITS LAITIERS
MILCHERZEUGNISSE
PROD. LATT.-CAS.
ZUIVELPRODUCTEN

100 Kg

Pays Land Paese	Description - Beschreibung Descrizione - Omschrijving	1 9 6 7										
		MAI					JUN					JUL
		1-7	8-14	15-21	22-28	29-4	5-11	12-18	19-25	26-2	3-9	
CHE : Cheddar												
UEBL/BLEU	Prix de seuil - Drempelprijzen Prix franco frontière - Prijzen franco-grens Prélèvements - Heffingen	Fb/Flux	3813,0					5075,0 ¹⁾				
		Fb/Flux	2325,0	2325,0	2325,0	2325,0	2325,0	2325,0	2325,0	2325,0	2325,0	2325,0
		Fb/Flux	1488,0	1488,0	1488,0	1488,0	1488,0	2750,0	2750,0	2750,0	2750,0	2750,0
DEUTSCHLAND (BR)	Schwellenpreise Frei-Grenze-Preise Abschöpfungen	DM	305,04					406,00 ¹⁾				
		DM	186,00	186,00	186,00	186,00	186,00	186,00	186,00	186,00	186,00	186,00
		DM	107,83	107,83	107,83	107,83	107,83	107,83	204,95	204,95	204,95	204,95
FRANCE	Prix de seuil Prix franco frontière Prélèvements	Ff	376,50					501,11 ¹⁾				
		Ff	229,57	229,57	229,57	229,57	229,57	229,57	229,57	229,57	229,57	229,57
		Ff	146,93	146,93	146,93	146,93	146,93	271,54	271,54	271,54	271,54	271,54
ITALIA	Prezzi d'entrata Prezzi franco-frontiera Prelievi	Lit	47.663					63.438 ¹⁾				
		Lit	29.063	29.063	29.063	29.063	29.063	29.063	29.063	29.063	29.063	29.063
		Lit	15.207	15.207	15.207	15.207	15.207	29.862	29.682	29.682	29.682	29.682
NEDERLAND	Drempelprijzen Prijzen franco-grens Heffingen	F1	276,06					367,43 ¹⁾				
		F1	168,33	168,33	168,33	168,33	168,33	168,33	168,33	168,33	168,33	168,33
		F1	107,73	107,73	107,73	107,73	107,73	199,10	199,10	199,10	199,10	199,10
TIL : Tilsit		Tilsiter Tilsit Tilsit										
UEBL/BLEU	Prix de seuil - Drempelprijzen Prix franco frontière - Prijzen franco-grens Prélèvements - Heffingen	Fb/Flux	5696,0									
		Fb/Flux	3589,0	3589,0	3572,0	3572,0	3572,0	3572,0	3574,0	3574,0	3574,0	3574,0
		Fb/Flux	2107,0	2107,0	2107,0	2107,0	2107,0	2107,0	2107,0	2107,0	2107,0	2107,0
DEUTSCHLAND (BR)	Schwellenpreise Frei-Grenze-Preise Abschöpfungen	DM	405,00									
		DM	287,12	287,12	285,76	285,76	285,76	285,76	285,92	285,92	285,92	285,92
		DM	102,87	102,87	102,87	102,87	102,87	102,87	102,87	102,87	102,87	102,87
FRANCE	Prix de seuil Prix franco frontière Prélèvements	Ff	569,68									
		Ff	354,38	354,38	352,70	352,70	352,70	352,70	352,90	352,90	352,90	352,90
		Ff	215,30	215,30	215,30	215,30	215,30	215,30	215,30	215,30	215,30	215,30
ITALIA	Prezzi d'entrata Prezzi franco-frontiera Prelievi	Lit	74.844									
		Lit	46.113	46.113	45.900	45.900	45.900	45.900	45.925	45.925	45.925	45.925
		Lit	23.408	23.408	23.408	23.408	23.408	23.408	23.408	23.408	23.408	23.408
NEDERLAND	Drempelprijzen Prijzen franco-grens Heffingen	F1	354,88									
		F1	259,84	259,84	258,61	258,61	258,61	258,61	258,76	258,76	258,76	258,76
		F1	95,04	95,04	95,04	95,04	95,04	95,04	95,04	95,04	95,04	95,04

1) Valable à partir du : / Gültig ab : / Valido a partire dal : / Geldig vanaf : 5/6/67

SERVICES DES PUBLICATIONS DES COMMUNAUTÉS EUROPÉENNES
VERÖFFENTLICHUNGSSTELLEN DER EUROPÄISCHEN GEMEINSCHAFTEN
SERVIZI PUBBLICAZIONI DELLE COMUNITÀ EUROPEE
PUBLIKATIEDIENSTEN VAN DE EUROPESE GEMEENSCHAPPEN

8191/1-2-3-4/1967/5