

MARCHES AGRICOLES
AGRARMÄRKTE
MERCATI AGRICOLI
LANDBOUWMARKTEN

PRODUITS ANIMAUX - TIERISCHE PRODUKTE - PRODOTTI ANIMALI - DIERLIJKE PRODUKTEN

PRIX - PREISE - PREZZI - PRIJZEN

DIRECTION GENERALE DE L'AGRICULTURE, Division « Bilans, Etudes, Information »
GENERALDIREKTION LANDWIRTSCHAFT, Abteilung » Bilanzen, Studien, Information «
DIREZIONE GENERALE DELL'AGRICOLTURA, Divisione « Bilanci, Studi, Informazione »
DIRECTORAAT-GENERAAL LANDBOUW, Afdeling « Balansen, Studies, Informatie »

12, avenue de Broqueville, Bruxelles 15

Tel. 71 00 90

Telex 22 037 (Agricom)

La reproduction des données est subordonnée à l'indication de la source
Nachdruck mit Quellenangabe gestattet
La riproduzione del contenuto è subordinato alla citazione della fonte
Het overnemen van gegevens is toegestaan mits bronvermelding
Reference to this publication is requested for reproduction of any data

Abréviations et signes employés	Zeichen und Abkürzungen		Abbreviazioni e segni convenzionali	Tekens en afkortingen
Pas de cotation ou fixation des prix	Keine Preisnotierung oder-festsetzung	-	Nessuna quotazione o fissazione di prezzo	Geen notering of prijsvaststelling
Informations non disponibles	Informationen nicht verfügbar	.	Informazioni non disponibili	Informaties niet beschikbaar
Moyenne	Durchschnitt	Ø	Media	Gemiddelde
Unité monétaire	-	UM	Unità monetaria	-
-	Geldeinheit	GE	-	Geldeenheid
Unité de compte	-	UC	Unità di conto	-
-	Rechnungseinheit	RE	-	Rekeneenheid
Monnaie nationale	Nationale Währung	MN	Moneta nazionale	Nationale munteenheid
Franc belge	Belgischer Frank	Fb	Franco belga	Belgische frank
Deutschmark	Deutsche Mark	DM	Marco tedesco	Duitse mark
Franc français	Französischer Frank	Ff	Franco francese	Franse frank
Lire	Lira	Lit	Lira	Lire
Franc luxembourgeois	Luxemburger Frank	Flux	Franco lussemburghese	Luxemburgse frank
Florin	Gulden	Fl	Fiorino	Gulden
<u>Monnaies anglaises</u>	<u>Englische Währung</u>		<u>Moneta inglese</u>	<u>Engelse munteenheid</u>
a) Livre Sterling	a) Pfund Sterling	£	a) Lira sterlina	a) Pond sterling
b) Shilling	b) Shilling	s	b) Scellino	b) Shilling
c) Pence	c) Pence	d	c) Pence	c) Pence
<u>Monnaie autrichienne</u>	<u>Österreichische Währung</u>		<u>Moneta austriaca</u>	<u>Oostenrijkse munteenheid</u>
Schilling	Schilling	schil	Scellino	Schilling
<u>Monnaies danoises</u>	<u>Dänische Währung</u>		<u>Moneta danese</u>	<u>Deense munteenheid</u>
Couronne	Krone	DKr	Corona	Kroon
Øre	Øre	Øre	Øre	Øre
<u>Mesures anglaises</u>	<u>Englische Masse</u>		<u>Misure inglesi</u>	<u>Engelse maat</u>
Livre	Pfund	lb	Libbra	Pond
Hundredweight	Hundredweight	cwt (112 lb)	Hundredweight	Hundredweight
Poids vif	Lebendgewicht	PVI	Peso vivo	Levend gewicht
Poids abattu	Schlachtgewicht	PAB	Peso morto	Geslacht gewicht
Groupe de produit	Produktgruppe	PG	Gruppo del prodotto	Productengroep
Union économique belgo-luxembourgeoise	Belgisch-luxemburgische Wirtschaftsunion	UEBL BLEU	Unione economica belgo-lussemburghese	Belgisch-luxemburgse economische unie

TABLE DES MATIERES

INHALTSVERZEICHNIS

	<u>Page/Seite</u>	
Taux de change	6	Wechselkurse
Jours fériés	7	Feiertage
<u>I. Viande porcine</u>		<u>I. Schweinefleisch</u>
A. Eclaircissements	8 - 15	A. Erläuterungen
B. Prix de marché		B. Marktpreise
1. Porcs	16 - 23	1. Schweine
2. Pièces de la découpe	24 - 25	2. Teilstücke
C. Prix d'écluse et prélèvements		C. Einschleusungspreise und Abschöpfungen
1. Intracommunautaires	26 - 29	1. Innergemeinschaftlich
2. Envers pays tiers	30 - 31	2. Gegenüber Drittländern
<u>II. Oeufs et Volailles</u>		<u>II. Eier und Schlachtgeflügel</u>
A. Eclaircissements	32 - 35	A. Erläuterungen
B. Prix de marché		B. Marktpreise
1. Oeufs	36 - 38	1. Eier
2. Volailles	39 - 40	2. Geflügel
C. Prix d'écluse et prélèvements		C. Einschleusungspreise und Abschöpfungen
1. Oeufs		1. Eier
a) Prélèvements intracommunautaires	41	a) Innergemeinschaftliche Abschöpfungen
b) Prix d'écluse et prélèvements envers pays tiers	42	b) Einschleusungspreise und Abschöpfungen gegenüber Drittländern
2. Volailles		2. Geflügel
a) Prélèvements intracommunautaires	43	a) Innergemeinschaftliche Abschöpfungen
b) Prix d'écluse et prélèvements envers pays tiers	44	b) Einschleusungspreise und Abschöpfungen gegenüber Drittländern
<u>III. Viande bovine</u>		<u>III. Rindfleisch</u>
A. Eclaircissements	45 - 52	A. Erläuterungen
B. Prix fixés	53 - 54	B. Festgesetzte Preise
C. Prix de marché		C. Marktpreise
1. Bovins vivants		1. Lebende Rinder
a) C.E.E. :		a) E.W.G. :
Belg - Deut	55 - 56	Belg - Deut
Fran - Ital	57 - 58	Fran - Ital
Lux - Ndr1	59 - 60	Lux - Ndr1
b) Pays tiers :		b) Drittländer :
Danm - Eire - GrBr	61 - 62	Danm - Eire - GrBr
2. Veaux vivants		2. Lebende Kälber
a) C.E.E. :		a) E.W.G. :
Belg - Deut - Fran	63 - 64	Belg - Deut - Fran
Ital - Lux - Ndr1	65 - 66	Ital - Lux - Ndr1
b) Pays tiers :		b) Drittländer :
Danmark	67	Danmark
D. Prix de marché - Prix à l'importation - Prélèvements		D. Marktpreise - Einfuhrpreise - Abschöpfungen
1. Bovins vivants	68 - 69	1. Lebende Rinder
2. Veaux vivants	70 - 71	2. Lebende Kälber
E. Montants maxima des restitutions Bovins et veaux vivants	72	E. Höchstbeträge der Erstattungen Lebende Rinder und Kälber

Page/Seite

IV. Produits laitiers

A. Eclaircissements

B. Lait (3,7%)
Prix fixés

C. Prix de seuil

D. Prix constatés sur le marché intérieur

PG 01 + PG 02

PG 03 + PG 04

PG 05 + PG 06

PG 08 + PG 09

PG 10 + PG 11

PG 13 + PG 14

CHE + TIL

E. Prix de seuil -

Prix franco-frontière -

Prélèvements intra-
communautaires

Pour importations vers :

73 - 76

77

78

79 - 80

81 - 82

83 - 84

85 - 86

87 - 88

89 - 90

92 - 94

IV. Milcherzeugnisse

A. Eclaircissements

B. Milch (3,7%)

Festgesetzte Preise

C. Schwellenpreise

D. Preise festgestellt auf dem inländischen Markt

PG 01 + PG 02

PG 03 + PG 04

PG 05 + PG 06

PG 08 + PG 09

PG 10 + PG 11

PG 13 + PG 14

CHE + TIL

E. Schwellenpreise -

Frei-Grenze-Preise -

Innere Gemeinschaftliche
Abschöpfungen

Für Einfuhren nach :

	U.E.B.L./ B.L.E.U.		DEUTSCHLAND (BR)	FRANCE	ITALIA	NEDERLAND
PG 01 + PG 02	95 - 96	PG 01 + PG 02	111 - 112	125 - 126	139 - 140	153 - 154
PG 03 + PG 05	97 - 98	PG 03 + PG 04	113 - 114	127 - 128	141 - 142	155 - 156
PG 04	99 - 100	PG 05 + PG 06	115 - 116	129 - 130	143 - 144	157 - 158
PG 06 + PG 08	101 - 102	PG 08 + PG 09	117 - 118	131 - 132	145 - 146	159 - 160
PG 09 + PG 10	103 - 104	PG 10 + PG 11	119 - 120	133 - 134	147 - 148	161 - 162
PG 11 + PG 13	105 - 106	PG 13 + PG 14	121 - 122	135 - 136	149 - 150	163 - 164
PG 14	107 - 108	CHE + TIL	123 - 124	137 - 138	151 - 152	165 - 166
CHE + TIL	109 - 110					

F. Prix franco-frontière
pays tiers

G. Prix de seuil

Prix franco-frontière -

Prélèvements envers
pays tiers

PG 01 + PG 02

PG 03 + PG 04

PG 05 + PG 06

PG 07 + PG 08

PG 09 + PG 10

PG 11 + PG 13

BURAC + BURDO

CHE + TIL

167 - 168

169 - 170

171 - 172

173 - 174

175 - 176

177 - 178

179 - 180

181 - 182

183 - 184

F. Frei-Grenze-Preise
Drittländer

G. Schwellenpreise -

Frei-Grenze-Preise -

Abschöpfungen gegenüber
Drittländern

PG 01 + PG 02

PG 03 + PG 04

PG 05 + PG 06

PG 07 + PG 08

PG 09 + PG 10

PG 11 + PG 13

BURAC + BURDO

CHE + TIL

INDICEINHOUDSOPGAVE

	<u>Pagina/Bladzijde</u>	
Tassi di cambio	6	Wisselkoersen
Giorni festivi	7	Feestdagen
I. Carne suina		I. Varkensvlees
A. Spiegazioni	8 - 15	A. Toelichting
B. Prezzi di mercato		B. Marktprijzen
1. Suini	16 - 23	1. Varkens
2. Pezzi staccati	24 - 25	2. Deelstukken
C. Prezzi limite e prelievi		C. Sluisprijzen en heffingen
1. Intracomunitari	26 - 29	1. Intracommunautaire
2. Verso paesi terzi	30 - 31	2. Tegenover derde landen
II. Uova e Pollame		II. Eieren en Slachtpluimvee
A. Spiegazioni	32 - 35	A. Toelichting
B. Prezzi di mercato		B. Marktprijzen
1. Uova	36 - 38	1. Eieren
2. Pollame	39 - 40	2. Gevogelte
C. Prezzi limite e prelievi		C. Sluisprijzen en heffingen
1. Uova		1. Eieren
a) Prelievi intracomunitari	41	a) Intracommunautaire heffingen
b) Prezzi limite e prelievi verso paesi terzi	42	b) Sluisprijzen en heffingen tegenover derde landen
2. Pollame		2. Gevogelte
a) Prelievi intracomunitari	43	a) Intracommunautaire heffingen
b) Prezzi limite e prelievi verso paesi terzi	44	b) Sluisprijzen en heffingen tegenover derde landen
III. Carne bovina		III. Rundvlees
A. Spiegazioni	45 - 52	A. Toelichting
B. Prezzi fissati	53 - 54	B. Vastgestelde prijzen
C. Prezzi di mercato		C. Marktprijzen
1. Bovini vivi		1. Levende runderen
a) C.E.E. :		a) E.E.G. :
Belg - Deut	55 - 56	Belg - Deut
Fran - Ital	57 - 58	Fran - Ital
Lux - Ndr1	59 - 60	Lux - Ndr1
b) Paesi terzi :		b) Derde landen :
Danm - Eire - GrBr	61 - 62	Danm - Eire - GrBr
2. Vitelli vivi		2. Levende kalveren
a) C.E.F. :		a) E.E.G. :
Belg - Deut - Fran	63 - 64	Belg - Deut - Fran
Ital - Lux - Ndr1	65 - 66	Ital - Lux - Ndr1
b) Paesi terzi :		b) Derde landen :
Danmark	67	Danmark
D. Prezzi di mercato - Prezzi all'importazione - Prelievi		D. Marktprijzen - Invoerprijzen - Heffingen
1. Bovini vivi	68 - 69	1. Levende runderen
2. Vitelli vivi	70 - 71	2. Levende kalveren
E. Importi massimi delle restituzioni		E. Maximumbedragen van de restituties
Bovini e vitelli vivi	72	Levende runderen en kalveren

Pagina/Bladzijde

IV. Prodotti lattiero-caseari

A. Spiegazioni	73 - 76
B. Latte (3,7%) Prezzi fissati	77
C. Prezzi d'entrata	78
D. Prezzi constatati sul mercato nazionale	
PG 01 + PG 02	79 - 80
PG 03 + PG 04	81 - 82
PG 05 + PG 06	83 - 84
PG 08 + PG 09	85 - 86
PG 10 + PG 11	87 - 88
PG 13 + PG 14	89 - 90
CHE + TIL	91 - 94
E. Prezzi d'entrata - Prezzi franco-frontiera Prelievi intracomunitari	
Per importazioni verso :	

IV. Zuivelprodukten

A. Toelichting	
B. Melk (3,7%) Vastgestelde prijzen	
C. Drempelprijzen	
D. Prijzen waargenomen op de binnenlandse markt	
PG 01 + PG 02	
PG 03 + PG 04	
PG 05 + PG 06	
PG 08 + PG 09	
PG 10 + PG 11	
PG 13 + PG 14	
CHE + TIL	
E. Drempelprijzen - Prijzen franco-grens - Intracommunautaire heffingen	
Voor invoeren naar :	

	U.E.B.L./ B.L.E.U.		DEUTSCHLAND (BR)	FRANCE	ITALIA	NEDERLAND
PG 01 + PG 02	95 - 96	PG 01 + PG 02	111 - 112	125 - 126	139 - 140	153 - 154
PG 03 + PG 05	97 - 98	PG 03 + PG 04	113 - 114	127 - 128	141 - 142	155 - 156
PG 04	99 - 100	PG 05 + PG 06	115 - 116	129 - 130	143 - 144	157 - 158
PG 06 + PG 08	101 - 102	PG 08 + PG 09	117 - 118	131 - 132	145 - 146	159 - 160
PG 09 + PG 10	103 - 104	PG 10 + PG 11	119 - 120	133 - 134	147 - 148	161 - 162
PG 11 + PG 13	105 - 106	PG 13 + PG 14	121 - 122	135 - 136	149 - 150	163 - 164
PG 14	107 - 108	CHE + TIL	123 - 124	137 - 138	151 - 152	165 - 166
CHE + TIL	109 - 110					

F. Prezzi franco-frontiera paesi terzi	167 - 168
G. Prezzi d'entrata - Prezzi franco-frontiera - Prelievi verso paesi terzi	
PG 01 + PG 02	169 - 170
PG 03 + PG 04	171 - 172
PG 05 + PG 06	173 - 174
PG 07 + PG 08	175 - 176
PG 09 + PG 10	177 - 178
PG 11 + PG 13	179 - 180
BURAC + BURDO	181 - 182
CHE + TIL	183 - 184

F. Prijzen franco-grens derde landen	
G. Drempelprijzen - Prijzen franco-grens - Heffingen tegenover derde landen	
PG 01 + PG 02	
PG 03 + PG 04	
PG 05 + PG 06	
PG 07 + PG 08	
PG 09 + PG 10	
PG 11 + PG 13	
BURAC + BURDO	
CHE + TIL	

Taux de Change Wechselkurse Tassi di Cambio Wisselkoersen
 (Révisés et complétés en date du 16.6.1966) (Überprüft und vervollständigt am 16.6.1966) (Riveduti e completati il 16.6.1966) (Herzien en aangevuld per 16.6.1966)

(Règl./Verord. No. 129 - J O /AB/GU/PB No. 106 d.d. 30.10.1962)

Valables à partir du : gültig ab : validi a partire dal : geldig vanaf :

6.3.1961 ¹⁾

Pays Land Paese	Unités Einheiten Unità Eenheden	Fb/Flux	DM	Ff	Lit	Fl	UC/RE ²⁾	£	Dkr	Nkr	Skr	Mar	OS	Ptas	NZ £	Austr \$	Can \$	US \$
België/Belgique Luxembourg	100 Francs (Fb/Flux) =	100,000	8,0000	9,8741	1250,00	7,2400	2,00000	0,71429	13,8143	14,2857	10,3464	6,4000	52,000	120,000	0,71919	1,78571	2,16216	2,00000
Deutschland (BR)	100 Deutsche Mark (DM)	= 1250,000	100,0000	123,4265	15625,00	90,5000	25,0000	8,92858	172,6785	178,5715	129,3303	80,0000	650,000	1500,000	8,98990	22,32143	27,02700	25,0000
France	100 Francs (Ff) =	1012,750	81,0200	100,0000	12659,38	73,3231	20,2550	7,23393	139,9041	144,6786	104,7834	64,8160	526,630	1215,300	7,28362	18,08482	21,89728	20,2550
Italia	100 Lire (Lit) =	8,000	0,6400	0,7899	100,00	0,5792	0,160000	0,05714	1,1051	1,1429	0,8277	0,5120	4,160	9,600	0,05754	0,14286	0,17297	0,160000
Nederland	100 Gulden(Fl) =	1381,215	110,4972	136,3828	17265,19	100,0000	27,6243	9,86583	190,8049	197,3165	142,9063	88,3978	718,232	1657,458	9,93359	24,66455	29,46408	27,6243
CEE/EWG/EEG	100 UC/RE ²⁾ =	5000,00	400,000	493,706	62500,0	362,000	100,000	35,7143	690,714	714,286	517,321	320,000	2600,00	6000,00	35,9596	89,2857	108,108	100,000
United Kingdom/ Eire	100 Pounds (£) Sterling	= 14000,000	1120,0000	1382,3768	175000,00	1013,6000	280,000	100,00000	1933,9992	2000,0008	1448,4988	896,0000	7280,000	16800,000	100,68688	249,99996	302,70240	280,000
Danmark	100 Kroner (Dkr) =	723,890	57,9112	71,4778	9048,63	52,4096	14,4778	5,17064	100,0000	103,4129	74,8967	46,3290	376,423	868,668	5,20616	12,96661	15,65166	14,4778
Norge	100 Kroner (Nkr) =	700,000	56,0000	69,1188	8750,00	50,6800	14,0000	5,00000	96,7000	100,0000	72,4249	44,8000	364,000	840,000	5,03434	12,50000	15,13512	14,0000
Sverige	100 Kronor (Skr) =	966,520	77,3216	95,4353	12081,50	69,9760	19,3304	6,90372	133,5178	138,0743	100,0000	61,8573	502,590	1159,824	6,95113	17,25928	20,89771	19,3304
Suomi	100 Markkas (Mar) =	1562,500	125,0000	154,2831	19531,25	113,1250	31,2500	11,16072	215,8481	223,2144	161,6628	100,0000	812,500	1875,000	11,23738	27,90178	33,78375	31,2500
Osterreich	100 Schillings (OS) =	392,308	15,3846	18,9887	2403,84	13,9231	3,84615	1,37363	26,5659	27,4725	19,8969	12,3077	100,000	230,769	1,38306	3,43406	4,15800	3,84615
España	100 Pesetas (Ptas) =	83,334	6,6667	8,2284	1041,67	6,0333	1,66667	0,59524	11,5119	11,9048	8,6220	5,3333	43,333	100,000	0,59933	1,48810	1,80180	1,66667
New Zealand	100 Pounds (NZ £) =	13904,500	1112,3600	1372,9470	173806,25	1006,6858	278,090	99,31790	1920,8066	1986,3579	1438,6180	889,8880	7230,340	16685,400	100,00000	248,29460	300,63754	278,090
Australia	100 Dollars (Austr \$) =	5600,000	448,0000	552,9507	70000,00	405,4400	112,000	40,00002	773,5997	800,0003	579,3995	358,4000	2912,000	6720,000	40,27475	100,00000	121,08096	112,000
Canada	100 Dollars (Can \$) =	4625,000	370,0000	456,6781	57812,50	334,8500	92,5000	33,03573	638,9105	660,7146	478,5219	296,0000	2405,000	5550,000	33,26263	82,53927	100,00000	92,5000
U.S.A.	100 Dollars (US \$) =	5000,00	400,000	493,706	62500,0	362,000	100,000	35,7143	690,714	714,286	517,321	320,000	2600,00	6000,00	35,9596	89,2857	108,108	100,000

1) New Zealand : 27.10.1961 Suédec : 1.1.1963 6.3.1961 : Réévaluation du DM - Aufwertung der DM - Rivalutazione del DM - Revaluatie van de DM
 Canada : 2.5.1962 Australie : 1.1.1964

2) UC/RE = Unité de compte / Rechnungseinheit / Unità di conto / Rekenenheid

JOURS FÉRIÉS DANS LES PAYS DE LA CEE - FEIERTAGE IN DEN LÄNDERN DER EWG
GIORNI FESTIVI NEI PAESI DELLA CEE - FEESTDAGEN IN DE LANDEN VAN DE EEG

1967

Mois Monat Mensile Maand	d. d.	BELGIE/ BELGI- QUE	DEUTSCH- LAND (BR)	FRANCE	ITALIA	LUXEM- BOURG	NEDER- LAND	COMMIS- SION				
JAN	1	X	X	X	X	X	X	X	Jour de l'an	Neujahr	Capodanno	Nieuwjaarsdag
	2	X				X						
FEB	6				X				Fête de l'Épiphanie	Heilige Drei Könige	Epifania di N.S.	Driekoningen
	6					X			Lundi de Carnaval	Rosenmontag	Lunedì di Carnevale	Maandag van Karneval
MAR	19				X				St. Joseph	St. Joseph	S. Giuseppe	St.-Jozef
	24		X				X	X	Vendredi Saint	Karfreitag	Venerdì Santo	Goede Vrijdag
APR	27	X	X	X	X	X	X	X	Lundi de Pâques	Ostermontag	Lunedì dell'Angelo	Paasmaandag
	25				X				Anniversaire de la libé- ration	Jahrestag der Befreiung	Anniversario della Libe- razione	Verjaardag van de Be- vrijding
MAI	1	X	X	X	X	X	X	X	Fête du travail (Pour les Pays-Bas: célé- bration de l'anniversaire de la Reine)	Maifeiertag (Für die Niederlande: Geburtstagsfeier der Königin)	Festa del lavoro (Per i Paesi Bassi: cele- brazione del genetliaco della Regina)	Dag van de Arbeid (Voor Nederland: viering van Koningsinnedag)
	4	X	X	X	X	X	X	X	Ascension	Christi Himmelfahrt	Ascensione	hemelvaartdag
JUN	9							X	Anniversaire de la déclé- ration Robert Schumann (1950)	Jahrestag der Erklärung von Robert Schumann (1950)	Anniversario della di- chiarazione di Robert Schumann (1950)	Verjaardag van de ver- klaring van Robert Schu- mann (1950)
	15	X	X	X		X	X	X	Lundi de Pentecôte	Pfingstmontag	Lunedì della Pentecoste	Pinkstermaandag
JUL	25		X		X				Fête-Dieu	Fronleichnam	Corpus Domini	Sacramentsdag
	2				X				Fête nationale	Nationalfeiertag	Festa nazionale	Nationale Feestdag
JUL	17		X						Jour de l'unité allemande	Tag der Deutschen Ein- heit	Giorno dell'Unità tedes- ca	Dag van de Duitse Een- heid
	23					X			Fête nationale	Nationalfeiertag	Festa nazionale	Nationale Feestdag
JUL	29				X				S.S. Pierre et Paul	H.H. Peter und Paul	S.S. Pietro e Paolo	H.H. Petrus en Paulus
	14			X					Fête nationale	Nationalfeiertag	Festa nazionale	Nationale Feestdag
AUG	21	X						X	Fête nationale (belge)	Nationalfeiertag (Belgien)	Festa nazionale (Belga)	Nationale Feestdag (België)
	15	X		X	X	X		X	Assomption	Maria Himmelfahrt	Assunzione di M.V.	Maria-ten-Hemelopneming
SEP	4					X						
NOV	1	X		X	X	X		X	Toussaint	Allerheiligen	Ognissanti	Allerheiligen
	2	X						X	Trépassés	Allerseelen	Comemorazione dei Da- funti	Allerzielen
NOV	4				X				L'unité nationale	Tag der Nationalen Ein- heit	Unità nazionale	Nationale Eenheid
	11	X		X					Armistice 1914-1918	Waffenstillstand 1914-1918	Armistizio 1914-1918	Wapenstilstand 1914-1918
DEC	15	X							Fête de la Dynastie	Fest der Dynastie	Festa della Dinastia	Feest van de Dynastie
	22		X							Buss- und Bettag		
DEC	8				X				L'immaculée Conception	Mariä Empfängnis	Immacolata Concezione	Maria Onbevleete Ont- vangingis
	24							X		Heiligabend	Vigilia di natale	
DEC	25	X	X	X	X	X	X	X	Noël	Weihnachten	Natale di N.S.	Kerstmis
	26	X	X		X	X	X	X	Noël	Weihnachten	S. Stefano	Kerstmis
DEC	31							X	Sylvestre (après-midi)	Silvester (Nachmittag)	S. Silvestro (pomerig- gio)	Oudejaarsdag (namiddag)

VIANDE PORCINE

Eclaircissements concernant les prix de la viande porcine repris dans cette publication

I. PRIX FIXES

Conformément au Règlement n° 20/62/CEE du 4.4.1962., art. 2, 3, 4, 5, 7 et 8 (Journal officiel du 20.4.1962. 5ème année n° 30) portant établissement graduel d'une organisation commune des marchés dans le secteur de la viande de porc, le Conseil, statuant sur proposition de la Commission, fixe régulièrement des prix d'écluse et des prélèvements pour le porc abattu, le porc vivant, la viande de porc et les produits à base de viande de porc.

Prix d'écluse :

- 1) Un prix d'écluse envers pays tiers uniforme pour la Communauté est fixé à l'avance pour une durée de trois mois
- 2) Un prix d'écluse intracommunautaire est également fixé pour une durée de trois mois pour chacun des Etats-membres

Prélèvements :

- 1) Les prélèvements envers pays tiers sont fixés pour une durée de trois mois
- 2) Les prélèvements intracommunautaires sont fixés annuellement pour chacun des Etats-membres. La base de calcul des prélèvements intracommunautaires qui a été prise en considération pendant la période initiale (fin juillet 1962/1963) est la moyenne des cotations pour la qualité de référence sur les marchés représentatifs des Etats-membres, tenant compte du cycle porcin, c'est-à-dire des trois années, précédant l'entrée en vigueur du Règlement n° 20/62/CEE (pour l'Allemagne (R.F.), la France et l'Italie : de janvier 1959 à décembre 1961, soit 36 mois; pour la Belgique, le Luxembourg et les Pays-Bas: de juillet 1959 à décembre 1961, soit 30 mois). De multiples corrections ont été apportées aux prix de marché cotés pendant cette période, afin de tenir compte des situations particulières qui se sont présentées dans les Etats-membres au cours de la période de base.

II. PRIX SUR LE MARCHE INTERIEUR

Il convient de noter au préalable que les prix de marché indiqués pour chaque pays de la C.E.E. se rapportent souvent à des présentations de qualités et de conditions de livraison différentes.

Pour obtenir une plus grande comparabilité :

- 1) Des marchés représentatifs ont été choisis pour chaque Etat-membre, c'est-à-dire les marchés des régions de consommation les plus importantes et où sont reprises régulièrement des cotations officielles pour les porcs vivants ou abattus, notamment pour :
 - la Belgique : Marché d'Anderlecht
 - l'Allemagne (R.F.) : 12 marchés de la Nord Rhénanie et de la Westphalie (Bochum, Dortmund, Düsseldorf, Duisburg, Essen, Köln, Wuppertal, Gelsenkirchen, Aachen, Recklinghausen, Mönchen-Gladbach, Hagen)
 - la France : Les Halles Centrales de Paris
 - l'Italie : 6 marchés (Milano, Cremona, Mantova, Modena, Parma, Reggio Emilia)
 - le Luxembourg : Marchés de Luxembourg-ville et Esch-s-Alzette
 - les Pays-Bas : Cotations d'une organisation d'achat des porcs : IVO
- 2) Des qualités comparables ont été prises en considération. Pour chaque pays, les classes commerciales suivantes peuvent être considérées comme les plus représentatives pour :
 - la Belgique : Classe commerciale demi-gras, 95 - 105 kg, poids vif
 - l'Allemagne (R.F.) : Classe commerciale C, 100 - 119,5 kg, poids vif
 - la France : Qualité belle-coupe, 60 - 77 kg, poids abattu
 - l'Italie : Porcs de la catégorie 146 - 180 kg, poids vif
 - le Luxembourg : Porcs de la catégorie I, classe A, jusque 100 kg, poids abattu
 - les Pays-Bas : "Vleeswarenvarkens", 2ème qualité, 70-85 kg, poids abattu
- 3) Dans le cas où les prix des porcs sont cotés pour le poids vif, ils sont convertis en prix pour poids abattu en multipliant au moyen du facteur de conversion de 1,3 le prix repris pour le poids vif.
- 4) Aux cotations originales sont apportées en outre les corrections suivantes :

<u>France</u> :	+ 6,40 Ff/100 kg	- pour la comparabilité du poids (le prix de marché étant coté pour demi-carrosse sans tête). Le poids de la tête est évalué à 6,4 % de celui de la carcasse, tête comprise, et le prix à 1,00 Ff par kg ou 6,40 Ff par 100 kg de carcasse.
	- 7,00 Ff/100 kg	- pour la comparabilité des qualités (la qualité "belle coupe" étant estimée supérieure à la qualité moyenne). <u>corrections à apporter aux prix pour la qualité "belle coupe" aux Halles centrales de Paris.</u>

- Italie :
- + 1600 Lit/100 kg - pour la comparabilité du stade de commercialisation et des conditions de livraison : (les prix cotés s'entendent dans la plupart des cas départ producteur et ne contiennent pas les frais de transport et de marché et la marge du commerce de gros).
 - + 700 Lit/100 kg - pour la comparabilité des qualités (la qualité "suini 146 à 180 kg" étant estimée inférieure à la qualité moyenne).
corrections à apporter au prix moyen côté sur les 6 marchés pour la qualité "suini 146 à 180 kg".
- Pays-Bas :
- + 3,00 Fl/100 kg - pour obtenir une moyenne pondérée des 4 catégories des "Vleeswarenvarkens" en partant du prix pour la Cat. 2.
 - + 4,00 Fl/100 kg - pour les frais de commercialisation et d'organisation : (les prix cotés sont des prix payés par la coopérative IVO aux producteurs).
 - + 3,6 % - pour la marge du grossiste.
 - 5,132 Fl/100 kg - pour la comparabilité des qualités (la qualité "Vleeswarenvarkens" étant estimée supérieure à la qualité moyenne).
corrections à apporter au prix côté par IVO pour "Vleeswarenvarkens" Cat. 2.

Pour la Belgique, l'Allemagne (R.F.) et le Luxembourg, aucune correction n'a été apportée.

SCHWEINEFLEISCH

Erläuterungen zu den nachstehend aufgeführten Preisen für Schweinefleisch

I. FESTGESETZTE PREISE

Gemäss Art. 2,3,4,5,7 und 8 der Verordnung Nr. 20/62/EWG vom 4.4.1962 (Amtsblatt der Gemeinschaften vom 20.4.62 - 5. Jahrgang Nr. 30) über die schrittweise Errichtung einer gemeinsamen Marktorganisation für Schweinefleisch setzt der Rat auf Vorschlag der Kommission regelmässig Einschleusungspreise und Abschöpfungen fest für lebende Schweine, geschlachtete Schweine, Schweinefleisch und für aus Schweinefleisch hergestellte Erzeugnisse.

Einschleusungspreise:

1. Gegenüber dritten Ländern wird im voraus für einen Zeitraum von drei Monaten ein einheitlicher Einschleusungspreis für die ganze Gemeinschaft festgesetzt.
2. Innergemeinschaftliche Einschleusungspreise werden im voraus für die Dauer von drei Monaten für jeden Mitgliedstaat festgesetzt.

Abschöpfungen:

1. Abschöpfungen für Einfuhren aus dritten Ländern werden für die Dauer von drei Monaten festgesetzt.
2. Abschöpfungen für Einfuhren aus den Ländern der Gemeinschaft werden für jeden Mitgliedstaat jährlich festgesetzt.

Für die Berechnung der innergemeinschaftlichen Abschöpfungen für die Anfangsperiode der gemeinsamen Marktorganisation für Schweinefleisch (Ende Juli 62/63) wurde ausgegangen vom Durchschnitt der Notierungen auf den repräsentativen Märkten der Mitgliedstaaten umgerechnet auf die Referenzqualität. Bei dieser Berechnung wurde - mit Rücksicht auf den Schweinezyklus - ausgegangen von einem Zeitraum von etwa drei Jahren vor Inkrafttreten der Verordnung 20/62/EWG, das heisst für Deutschland (BR), Frankreich und Italien: Januar 1959 bis Dezember 1961, also 36 Monate, und für Belgien, Luxemburg und die Niederlande: Juli 1959 bis Dezember 1961, also 30 Monate. Die in diesen Zeiträumen notierten Marktpreise wurden durch eine grössere Anzahl von Berichtigungen für diesen Zweck angepasst.

II. PREISE AUF DEM INLÄNDISCHEN MARKT

Es muss vorausgeschickt werden, dass diesen in den Mitgliedstaaten der Gemeinschaft festgestellten Marktpreisen unterschiedliche Qualitäten, unterschiedliche Handelsstufen und andere unterschiedliche preisbeeinflussende Faktoren zugrundeliegen können.

Für eine bessere Vergleichbarkeit der Preise werden daher

1. für jeden Mitgliedstaat repräsentative Märkte ausgewählt, insbesondere die Märkte in den Verbrauchergebieten auf denen regelmässig amtliche Notierungen für geschlachtete oder für lebende Schweine vorliegen, und zwar für:

<u>Belgien:</u>	Markt von Anderlecht
<u>Deutschland (BR):</u>	12 nordrhein-westfälische Märkte (Bochum, Dortmund, Düsseldorf, Duisburg, Essen, Köln, Wuppertal, Gelsenkirchen, Aachen, Recklinghausen, Mönchen-Gladbach, Hagen)
<u>Frankreich:</u>	"Halles Centrales," Paris
<u>Italien:</u>	sechs Märkte (Milano, Cremona, Mantova, Modena, Parma, Reggio Emilia)
<u>Luxemburg:</u>	Luxemburg - Stadt und Esch-sur-Alzette
<u>die Niederlande:</u>	Notierungen der Einkaufsorganisation für Schweine: IVO

2. bestimmte Qualitäten ausgewählt, und zwar für:

<u>Belgien:</u>	Handelsklasse halb-fett, 95-105 kg, Lebendgewicht
<u>Deutschland (BR):</u>	Handelsklasse C, 100-119,5 kg, Lebendgewicht
<u>Frankreich:</u>	Qualität "belle-coupe", 60-77 kg, Schlachtgewicht
<u>Italien:</u>	Schweine der Gewichtsklasse 146-180 kg, Lebendgewicht
<u>Luxemburg:</u>	Schweine der Kategorie I, Klasse A, bis 100 kg, Schlachtgewicht
<u>die Niederlande:</u>	Vleeswarenvarkens, 2. Qualität, 70-85 kg, Schlachtgewicht

3. die Notierungen "Lebendgewicht" in "Schlachtgewicht" umgerechnet durch Multiplikation mit 1,3.

4. werden die Originalnotierungen ausserdem wie folgt korrigiert

- Frankreich: + 6,40 Ff/100 kg - für die Vergleichbarkeit des Gewichts (da der Marktpreis für Schweinehälften ohne Kopf gilt). Das Gewicht des Kopfes wird mit 6,4 % des Schlachtkörpergewichtes (incl. Kopf) und mit 1,00 Ff/kg gleich 6,40 Ff/100 kg bewertet.
- 7,00 Ff/100 kg - für die Vergleichbarkeit der Qualitäten (die Qualität "belle-coupe" wird besser als die Durchschnittsqualität eingeschätzt).
Diese Berichtigungen sind auf den Preis, der für die Qualität "belle-coupe" in den "Halles centrales" von Paris notiert wird, anzuwenden.
- Italien: + 1600 Lit/100 kg - für die Vergleichbarkeit der Handelsstufe und der Lieferbedingungen: (die notierten Preise verstehen sich in den meisten Fällen ab Erzeuger und schliessen daher die Transport- und Marktkosten und die Gewinnspanne des Grosshandels nicht ein).
- + 700 Lit/100 kg - für die Vergleichbarkeit der Qualitäten (die Qualität "suini 146 à 180 kg" wird schlechter als die Durchschnittsqualität eingeschätzt).
Diese Berichtigungen sind auf den Durchschnittspreis, der auf den 6 Märkten für die Qualität "suini 146 à 180 kg" notiert wird, anzuwenden.
- die Niederlande: + 3,00 Fl/100 kg - um einen gewogenen Durchschnitt der 4 Kategorien der "Vleeswarenvarkens" zu erhalten, ausgehend vom Preis für die Kat. 2.
- + 4,00 Fl/100 kg - für Vermarktungskosten: (die notierten Preise sind Preise die von der Genossenschaft IVO den Erzeugern gezahlt werden).
- + 3,6 % - für die Gewinnspanne des Grosshandels
- 5,132 Fl/100 kg - für die Vergleichbarkeit der Qualitäten (die Qualität "Vleeswarenvarkens" wird besser als die Durchschnittsqualität eingeschätzt).
Die Berichtigungen sind auf den von IVO notierten Preis für "Vleeswarenvarkens" Kat. 2 anzuwenden.

Für Belgien, Deutschland (BR) und Luxemburg wurden keine Korrekturen vorgenommen.

CARNE SUINA

Spiegazioni relative ai prezzi della carne suina che figurano nella presente pubblicazione

I. PREZZI FISSATI

A norma del regolamento n. 20/62/CEE del 4.4.1962, art. 2, 3, 4, 5, 7 e 8 (Gazzeta Ufficiale del 20.4.1962, anno 5° n. 30) che tende alla stabilizzazione graduale di un'organizzazione comune dei mercati nel settore della carne suina, il Consiglio, deliberando su proposta della Commissione, fissa regolarmente i prezzi limite ed i prelievi per i suini macellati, i suini vivi, la carne suina ed i prodotti a base di carne suina.

Prezzi limite

- 1) Un uniforme prezzo limite verso i paesi terzi è fissato in precedenza per la Comunità, per un periodo di 3 mesi.
- 2) Un prezzo limite intracomunitario è ugualmente fissato per un periodo di 3 mesi per ciascuno degli Stati membri.

Prelievi

- 1) I prelievi verso i paesi terzi sono fissati per un periodo di 3 mesi.
- 2) I prelievi intracomunitari sono fissati annualmente per ogni Stato membro. La base di calcolo per i prelievi intracomunitari, che è stata presa durante il periodo iniziale (fine luglio 1962/63), è la media della quotazione per la qualità determinata sui mercati rappresentativi degli Stati membri, tenendo conto del ciclo porcino, vale a dire dei tre anni che hanno preceduto l'entrata in vigore del Regolamento n. 20/62/CEE (per la R.F. di Germania, la Francia e l'Italia: gennaio 1959-dicembre 1961 = 36 mesi; per il Belgio, il Lussemburgo ed i Paesi Bassi: luglio 1959-dicembre 1961 = 30 mesi). I prezzi di mercato, quotati durante tale periodo, sono stati spesso corretti per tener conto delle particolari situazioni che si sono presentate negli Stati membri nel corso del periodo stesso.

II. PREZZI SUL MERCATO INTERNO

E' bene anzitutto notare che i prezzi di mercato per ciascun Paese della CEE si riferiscono spesso a differenti qualità e condizioni di consegna.

Per un migliore confronto :

- 1) Ciascuno Stato membro ha scelto dei mercati rappresentativi cioè i mercati delle più importanti regioni di consumo dove vengono rilevate regolarmente delle quotazioni ufficiali per i suini vivi o macellati. In particolare :
Belgio : il mercato di Anderlecht
R.F. di Germania : 12 mercati Renania del Nord-Westfalia (Bochum, Dortmund, Düsseldorf, Duisburg, Essen, Köln, Wuppertal, Gelsenkirchen, Aachen, Mecklinghausen, Mönchen-Gladbach, Hagen)
Francia : "Halles centrales" di Parigi
Italia : 6 mercati (Milano, Cremona, Mantova, Modena, Parma, Reggio Emilia)
Lussemburgo: il mercato di Lussemburgo città e di Esch-sur-Alzette
Paesi Bassi: quotazioni dell'organizzazione per l'acquisto di suini IVO
- 2) Sono state prese in considerazione delle qualità comparabili. Le seguenti classi commerciali possono essere considerate come le più rappresentative in ciascun Paese :
Belgio : classe commerciale "demi-gras", 95-105 Kg, peso vivo
R.F. di Germania : classe commerciale C, 100-119,5 Kg, peso vivo
Francia : qualità "belle-coupe", 60-70 Kg, peso morto
Italia : suini della categoria 146-180 Kg, peso vivo
Lussemburgo: suini della categoria I, classe A, fino a 100 Kg, peso morto
Paesi Bassi: "Vleeswarenvarkens", 2a qualità, 70-85 Kg peso morto
- 3) I prezzi dei suini che sono quotati a peso vivo, sono convertiti in peso morto moltiplicando per 1,3 il prezzo del peso vivo.

4) Alle quotazioni originali vengono inoltre apportate le seguenti correzioni :

- Francia : + 6,40 Ff/100 kg - per la comparabilità del peso (il prezzo di mercato è quotato per mezzena senza testa). Il peso della testa rappresenta il 6,4 % del peso della carcassa, inclusa la testa, valutando il prezzo della stessa a 1,00 Ff per Kg o 6,40 Ff per 100 Kg di carcassa.
- 7,00 Ff/100 kg - per la comparabilità delle qualità (la qualità "belle coupe" è stimata superiore alla qualità media).
Correzioni da apportare al prezzo per la qualità "belle coupe" alle "Halles centrales" di Parigi.
- Italia : + 1.600 Lit/100 kg - per la comparabilità della fase di commercializzazione e delle condizioni di consegna (i prezzi quotati si intendono nella maggior parte dei casi partenza produttore, escluse le spese di trasporto e di mercato ed il margine del commercio all'ingrosso).
- + 700 Lit/100 kg - per la comparabilità delle qualità (la qualità "suini 146-180 kg" è stimata inferiore alla qualità media).
Correzioni da apportare al prezzo medio quotato sui sei mercati per la qualità "suini 146-180 kg".
- Paesi Bassi : + 3,00 Fl/100 kg - per ottenere una media ponderata delle quattro categorie di "Vleeswarenvarkens" partendo dal prezzo per la categoria 2.
- + 4,00 Fl/100 kg - per le spese di commercializzazione e di organizzazione (i prezzi quotati sono prezzi pagati dall'organizzazione IVO ai produttori).
- + 3,6 % - per il margine del grossista.
- 5,132 Fl/100 kg - per la comparabilità delle qualità (la 1a qualità "Vleeswarenvarkens" è ritenuta superiore alla qualità media).
Correzioni da apportare al prezzo quotato dalla IVO ' per "Vleeswarenvarkens" Categoria 2.

per il Belgio, la R.F. di Germania e il Lussemburgo non è stata apportata nessuna correzione.

VARKENSVLEES

Toelichting op de in deze publicatie voorkomende prijzen voor varkensvlees

I. VASTGESTELDE PRIJZEN

Overeenkomstig art. 2, 3, 4, 5, 7 en 8 van Verordening nr. 20/62/EEG van 4.4.1962 (Publikatieblad dd. 20.4.1962 - 5e jaargang, nr. 30) houdende de geleidelijke totstandbrenging van een gemeenschappelijke ordening der markten in de sector varkensvlees, stelt de Raad, op voorstel van de Commissie, regelmatig sluisprijzen en heffingen vast voor geslachte varkens, levende varkens, varkensvlees en produkten op basis van varkensvlees.

Sluisprijzen:

1. Tegenover derde landen wordt vooraf voor de duur van drie maanden een uniforme sluisprijs voor de ganse Gemeenschap vastgesteld
2. Intracommunautaire sluisprijzen worden eveneens om de drie maanden voor iedere Lid-Staat afzonderlijk vastgesteld.

Heffingen:

1. Derdelandsheffingen worden om de drie maanden vastgesteld
2. Intraheffingen worden voor iedere Lid-Staat jaarlijks vastgesteld

Voor de berekening van de intraheffingen gedurende de aanvangsperiode (einde juli 1962/1963) werd uitgegaan van het gemiddelde van de noteringen voor de referentiekwaliteit op de representatieve markten van de Lid-Staten, waarbij rekening gehouden werd met de varkenscyclus, d.i. de drie jaar voorafgaande aan de inwerkingtreding van Verordening 20/62/EEG (voor Duitsland (BR), Frankrijk en Italië : januari 1959 - december 1961 : 36 maanden; voor België, Luxemburg en Nederland : juli 1959 - december 1961 : 30 maanden). Op de voor deze periode genoteerde marktprijzen werden echter talrijke correcties aangebracht ten einde rekening te houden met de bijzondere situaties welke zich tijdens deze periode in de verschillende Lid-Staten hebben voorgedaan.

II. PRIJZEN OP DE BINNENLANDSE MARKT

Vooraf dient opgemerkt te worden, dat de voor de onderscheidene landen van de EEG vermelde marktprijzen betrekking hebben op dikwijls uiteenlopende presentatie, kwaliteiten en leveringsvoorwaarden.

Om een betere vergelijkbaarheid te bekomen werden :

1. voor iedere Lid-Staat representatieve markten gekozen, namelijk de markten in de voornaamste verbruiksgebieden, waarop geregeld officiële noteringen, hetzij voor geslachte, hetzij voor levende varkens tot stand komen, met name :

<u>België</u> :	markt van Anderlecht
<u>Duitsland (BR)</u> :	12 markten in Noordrijnland-Westfalen (Bochum, Dortmund, Düsseldorf, Duisburg, Essen, Köln, Wuppertal, Gelsenkirchen, Aachen, Becklinghausen, Mönchen-Gladbach, Hagen)
<u>Frankrijk</u> :	de "Halles Centrales" van Parijs
<u>Italië</u> :	6 markten (Milano, Cremona, Mantova, Modena, Parma, Reggio Emilia)
<u>Luxemburg</u> :	markten van Luxemburg-stad en Esch-s-Alzette
<u>Nederland</u> :	noteringen van de Varkensinkooporganisatie IVO

2. voor iedere Lid-Staat vergelijkbare kwaliteiten in aanmerking genomen. Volgende handelklassen werden in de afzonderlijke landen als representatief beschouwd :

<u>België</u> :	handelsklasse half-vet, 95-105 kg, levend gewicht
<u>Duitsland (BR)</u> :	handelsklasse C, 100-119,5 kg, levend gewicht
<u>Frankrijk</u> :	kwaliteit "belle-coupe", 60-77 kg, geslacht gewicht
<u>Italië</u> :	varkens van gewichtsklasse 146-180 kg, levend gewicht
<u>Luxemburg</u> :	varkens van categorie I, klasse A, tot 100 kg geslacht gewicht
<u>Nederland</u> :	vleeswarenvarkens, 2e kwaliteit, 70-85 kg, geslacht gewicht

3. worden de varkensprijzen genoteerd voor levend gewicht, dan worden deze omgerekend in prijzen voor geslacht gewicht door de prijs voor levend gewicht te vermenigvuldigen met de factor 1,3.

4. werden in de oorspronkelijke noteringen bovendien de volgende correcties aangebracht:

Frankrijk : + 6,40 Ff/100 kg - voor de vergelijkbaarheid van het gewicht (daar de marktprijs wordt genoteerd voor halve varkens, zonder kop). Het gewicht van de kop wordt geraamd op 6,4 % van dat van het geslacht varken, met kop, en de prijs ervan op 1,00 Ff per kg of 6,40 Ff per 100 kg geslacht gewicht

- 7,00 Ff/100 kg - voor de vergelijkbaarheid van de kwaliteiten (daar de kwaliteit "belle coupe" wordt geacht een betere kwaliteit te zijn dan de gemiddelde kwaliteit)

Correcties aan te brengen aan de prijs van de in de "Halles centrales" van Parijs aangevoerde kwaliteit "belle coupe"

Italië : + 1.600 Lit/100kg- voor de vergelijkbaarheid wat betreft het commercialisatiestadium en de leveringsvoorwaarden : (de genoteerde prijzen hebben meestal betrekking op leveringen af producent en sluiten noch de transport- en marktkosten noch de groothandelsmarge in).

+ 700 Lit/100 kg - voor de vergelijkbaarheid van de kwaliteiten (daar de kwaliteit "suini 146-180 kg" wordt geacht beneden de gemiddelde kwaliteit te liggen).

Correcties aan te brengen aan de gemiddelde prijs, genoteerd op de zes markten voor de kwaliteit "suini 146-180 kg"

Nederland : + 3,00 Fl/100 kg- om, uitgaande van de prijs voor de 2de categorie, een gewogen gemiddelde te bekomen van de 4 categorieën "Vleeswarenvarkens"

+ 4,00 Fl/100 kg- voor de commercialisatie- en organisatiekosten : (de genoteerde prijzen zijn de door de coöperatie IVO aan de producenten uitbetaalde prijzen).

+ 3,6 % - voor de groothandelsmarge

- 5,132 Fl/100 kg- voor de vergelijkbaarheid van de kwaliteiten (daar de kwaliteit "Vleeswarenvarkens" wordt geacht een betere kwaliteit te zijn dan de gemiddelde kwaliteit).

Correcties aan te brengen aan de door IVO voor "Vleeswarenvarkens" van categorie 2 genoteerde prijzen.

voor België, Duitsland (BR) en Luxemburg is geen enkele correctie aangebracht

PRIX CONSTATES SUR LE MARCHE INTERIEUR
PREISE FESTGESTELLT AUF DEM INLANDISCHEN MARKT
PREZZI CONSTATATI SUL MERCATO NAZIONALE
PRIJZEN WAARGENOMEN OP DE BINNENLANDSE MARKT

VIANDE PORCINE
SCHWEINEFLEISCH
CARNE SUINA
VARKENSVLEES

Marchés Märkte Mercati Markten	Description - Beschreibung Descrizione - Omschrijving			1 9 6 6						1 9 6 7				
				JUL	AUG	SEP	OCT	NOV	DEC	JAN	FEB	MAR	APR	MAI
				Kg										
BELGIQUE - BELGIE														
ANDERLECHT	Porcs extra de viande- Extra vleesvarkens	PVI	Fb	39,5	39,9	39,5	38,1	38,5	38,8	39,0	37,9	36,9	35,7	36,9
	Porcs de viande- Vleesvarkens		Fb	35,9	36,1	36,0	34,3	35,3	35,8	36,0	34,9	33,7	31,7	33,2
	Porcs demi-gras- Halfvette varkens 95-105 kg		Fb	33,5	33,8	33,1	31,5	32,8	33,1	33,6	32,3	31,2	29,0	30,4
	Porcs gras- Vette varkens		Fb	31,2	31,7	30,9	29,0	30,6	30,8	31,0	29,9	28,6	26,7	28,4
	Truies- Zeugen		Fb	28,7	30,5	30,9	30,0	29,7	30,4	30,8	31,1	30,6	29,5	29,7
DEUTSCHLAND (BR)														
12 NORDRHEIN- WESTFÄLISCHE MÄRKTE	Schweine Klasse A 150 Kg und mehr	PVI	DM	2,89	3,04	3,08	2,89	2,92	2,86	2,74	2,76	2,66	2,39	2,44
	Schweine Klasse B 1 135-149,5 Kg		DM	3,00	3,16	3,19	2,94	3,00	2,93	2,84	2,86	2,74	2,45	2,50
	Schweine Klasse B 2 120-134,5 Kg		DM	3,06	3,21	3,24	3,01	3,06	2,99	2,91	2,93	2,81	2,54	2,58
	Schweine Klasse C 100-119,5 Kg		DM	3,11	3,25	3,29	3,07	3,11	3,05	2,98	2,99	2,88	2,62	2,65
	Schweine Klasse D 80-99,5 Kg		DM	3,11	3,24	3,28	3,05	3,09	3,04	2,97	2,98	2,88	2,62	2,65
	Sauen Klasse G 1		DM	2,61	2,78	2,85	2,70	2,72	2,64	2,48	2,49	2,40	2,15	2,18
FRANCE														
HALLES CEN- TRALES DE PARIS	Porcs complet	PAB	Ff	5,50	5,49	5,41	5,27	5,42	5,41	5,45	5,40	5,34	5,18	5,13
	Porcs belle-coupe 60-77 Kg		Ff	4,66	4,69	4,65	4,46	4,82	4,78	4,73	4,53	4,42	4,25	4,21
	Coches	PVI	Ff
ITALIA														
6 MERCATI	Suini da 125-145 kg	PVI	Lit	420	454	444	452	470	493	495	479	460	417	
	Suini da 146-180 kg		Lit	421	453	440	440	459	486	491	478	461	418	
	Suini oltre 180 kg		Lit	422	453	438	429	452	467	490	480	465	422	
-	Scrofe		Lit
LUXEMBOURG														
2 MARCHES	Porcs cat. I, classe AA (jusque 100 kg)	PAB	Flux	49,7	50,0	50,0	50,0	50,0	50,0	50,0	50,0	49,9	49,8	49,6
	Porcs cat. I, classe A (jusque 100 kg)		Flux	43,5	44,1	44,3	44,5	45,0	45,0	44,8	44,2	43,8	43,6	43,3
	Porcs cat. I, classe B (jusque 100 kg)		Flux	37,3	38,4	38,6	39,0	39,8	39,8	39,4	39,0	38,2	38,1	37,8
	Truies		Flux	31,8	32,8	33,3	33,4	33,9	33,9	33,2	32,1	31,7	31,1	31,2
NEDERLAND														
IVO- noteringen	Baconvarkens 2e Kwaliteit 63-69 kg	PAB	F1	2,65	2,80	2,82	2,77	2,90	2,95	2,62	2,61	2,60	2,45	2,48
	Vleeswarenvarkens 2e Kwaliteit 70-85 kg		F1	2,67	2,81	2,83	2,78	2,92	2,97	2,63	2,63	2,62	2,47	2,49
	Slagersvarkens 2e Kwaliteit 86-100 kg		F1	2,48	2,63	2,66	2,63	2,77	2,82	2,48	2,48	2,47	2,32	2,34
's HERTOGEN- BOSCH	Zeugen	PVI	F1	1,75	1,93	2,11	2,09	2,06	2,14	2,05	-	-	.	.

PRIX CONSTATES SUR LE MARCHÉ INTERIEUR
 PREISE FESTGESTELLT AUF DEM INLANDISCHEN MARKT
 PREZZI CONSTATATI SUL MERCATO NAZIONALE
 PRIJZEN WAARGENOMEN OP DE BINNENLANDSE MARKT

VIANDE PORCINE
 SCHWEINEFLEISCH
 CARNE SUINA
 VARKENSVLEES

Kg

Marchés Märkte Mercati Markten	Description - Beschreibung Descrizione - Omschrijving		1 9 6 7											
			APR			MAY			JUN					
			17-23	24-30	1-7	8-14	15-21	22-28	29-4	5-11	12-18	19-25	26-2	
BELGIQUE - BELGIE														
ANDERLECHT	Porcs extra de viande- Extra vleesvarkens	PVI	Fb	35,5	35,5	36,8	37,8	36,8	36,8	36,5				
	Porcs de viande- Vleesvarkens		Fb	31,5	31,5	33,0	34,0	33,0	33,0	33,0				
	Porcs demi-gras- Halfvette varkens 95-105 kg		Fb	28,8	28,8	30,3	31,3	30,3	30,3	30,0				
	Porcs gras- Vette varkens		Fb	26,8	26,8	28,5	29,3	28,5	28,5	27,0				
	Truies- Zeugen		Fb	29,0	29,5	29,0	30,5	30,0	29,5	29,5				
DEUTSCHLAND (BR)														
12 NORDRHEIN- WESTFÄLISCHE MÄRKTE	Schweine Klasse A 150 Kg und mehr	PVI	DM	2,34	2,45	2,46	2,48	2,47	2,34	2,30				
	Schweine Klasse B 1 135-149,5 Kg		DM	2,42	2,49	2,52	2,52	2,51	2,42	2,39				
	Schweine Klasse B 2 120-134,5 Kg		DM	2,50	2,57	2,61	2,59	2,61	2,49	2,49				
	Schweine Klasse C 100-119,5 Kg		DM	2,59	2,64	2,68	2,67	2,68	2,59	2,59				
	Schweine Klasse D 80-99,5 Kg		DM	2,58	2,64	2,67	2,66	2,67	2,58	2,59				
	Sauen Klasse G 1		DM	2,14	2,19	2,21	2,20	2,23	2,09	2,09				
FRANCE														
HALLES CEN- TRALES DE PARIS	Porcs complet	PAB	Ff	5,20	5,10	5,20	5,20	5,15	5,10	5,00				
	Porcs belle-coupe 60-77 Kg		Ff	4,31	4,25	4,22	4,26	4,27	4,16	4,10				
	Coches	PVI	Ff				
ITALIA														
6 MERCATI	Suini da 125-145 kg	PVI	Lit	418	401	401	441	428	427					
	Suini da 146-180 kg		Lit	420	401	403	443	429	428					
	Suini oltre 180 kg		Lit	423	402	407	446	431	431					
-	Scrofe		Lit					
LUXEMBOURG														
2 MARCHES	Porcs classe AA	PAB	Flux	49,8	49,8	49,9	49,8	49,8	49,4	49,4				
	Porcs classe A jusque 100 kg		Flux	43,6	43,6	43,5	43,5	43,3	43,2	43,0				
	Porcs classe B		Flux	38,1	38,1	38,0	38,1	37,8	37,7	37,4				
	Truies		Flux	31,1	30,8	31,2	32,0	32,9	30,4	31,4				
NEDERLAND														
IVO- noteringen	Baconvarkens 2e Kwaliteit 63-69 kg	PAB	F1	2,29	2,49	2,49	2,49	2,49	2,44	2,52				
	Vleeswarenvarkens 2e Kwaliteit 70-85 kg		F1	2,30	2,50	2,50	2,50	2,50	2,45	2,53				
	Slagersvarkens 2e Kwaliteit 86-100 kg		F1	2,15	2,35	2,35	2,35	2,35	2,30	2,38				
HERTOGEN- BOSCH	Zeugen	PVI	F1					

QUALITE DE REFERENCE
REFERENZQUALITÄT
QUALITÀ DI RIFERIMENTO
REFERENTIEKwaliteit

PRIX DE MARCHÉ
MARKTPREISE
PREZZI DI MERCATO
MARKTPRIJZEN

PRIX DE REFERENCE
REFERENZPREISE
PREZZI DI RIFERIMENTO
REFERENTIEPRIJZEN

VIANDE PORCINE
SCHWEINEFLEISCH
CARNE SUINA
VARKENSVEES

Kg

Marchés Märkte Mercati Markten	Description Beschreibung Descrizione Omschrijving	*	1 9 6 6						1 9 6 7						
			JUL	AUG	SEP	OCT	NOV	DEC	JAN	FEB	MAR	APR	MAI		
BELGIQUE - BELGIE															
ANDERLECHT	Porcs demi-gras Halfvette varkens (95-105 kg) PVI	Prix de marché Marktprijzen PVI	Fb	24,1	33,5	33,8	33,1	31,5	32,8	33,1	33,6	32,3	31,2	29,0	30,4
		Prix de référence Referentieprijsen	Fb	32,4	43,6	43,9	43,1	41,0	42,6	43,1	43,7	42,0	40,6	37,7	39,5
		PAB	UC -RE	0,6471	0,8720	0,8788	0,8614	0,8190	0,8516	0,8614	0,8744	0,8400	0,8112	0,7540	0,7904
DEUTSCHLAND (BR)															
12 NORDRHEIN - WESTFÄLISCHE MÄRKTE	Schweine Klasse C (100-119,5kg) PVI	Marktpreise PVI	DM	2,67	3,11	3,25	3,29	3,07	3,11	3,05	2,98	2,99	2,88	2,62	2,65
		Referenzpreise PAB	DM	3,44	4,05	4,23	4,27	3,99	4,05	3,97	3,87	3,89	3,74	3,41	3,45
			RE	0,8600	1,0115	1,0565	1,0685	0,9970	1,0118	0,9913	0,9675	0,9250	0,9353	0,8522	0,8622
FRANCE															
HALLES CENTRALES DE PARIS	Porcs belle-coupe (60-77 kg) PAB	Prix de marché PAB	Ff	3,69	4,66	4,69	4,65	4,46	4,82	4,78	4,73	4,53	4,42	4,25	4,21
		Prix de référence PAB	Ff	3,50	4,36	4,38	4,35	4,17	4,51	4,47	4,42	4,23	4,13	3,97	3,93
			UC	0,7098	0,8823	0,8880	0,8803	0,8444	0,9120	0,9050	0,8955	0,8576	0,8367	0,8045	0,7969
ITALIA															
6 MERCATI	Suini da 146-180 kg PVI	Prezzi di mercato PVI	Lit	328	421	453	440	440	459	486	491	478	461	418	
		Prezzi di riferimento PAB	Lit	472	577	618	602	602	627	661	669	652	630	574	
			UC	0,7550	0,9226	0,9894	0,9634	0,9637	1,0032	1,0579	1,0699	1,0426	1,0077	0,9179	
LUXEMBOURG															
2 MARCHES	Porcs Cat. I, Cl. A (jusque 100 kg) PAB	Prix de marché PAB	Flux	45,0	43,5	44,1	44,3	44,5	45,0	45,0	44,8	44,2	43,8	43,6	43,3
		Prix de référence PAB	Flux	45,0	43,5	44,1	44,3	44,5	45,0	45,0	44,8	44,2	43,8	43,6	43,3
			UC	0,9000	0,8698	0,8810	0,8858	0,8906	0,8990	0,8990	0,8968	0,8838	0,8752	0,8716	0,8654
NEDERLAND															
IVO - NOTERINGEN	Vleeswaren- varkens 2e kwaliteit (70-85 kg)	Marktprijzen PAB	Fl	2,13	2,67	2,81	2,83	2,78	2,92	2,97	2,63	2,63	2,62	2,47	2,49
		Referentieprijsen PAB	Fl	2,21	2,78	2,93	2,96	2,90	3,04	3,10	2,75	2,74	2,73	2,58	2,60
			RE	0,6105	0,7685	0,8102	0,8166	0,8019	0,8409	0,8555	0,7591	0,7572	0,7541	0,7119	0,7185

* Période de référence (voir éclaircissements p. 8)
Referenzperiode (siehe Erläuterungen S. 10)
Periodo di riferimento (vedere spiegazioni pag. 12)
Referentieperiode (zie toelichting blz. 14)

QUALITE DE REFERENCE
REFERENZQUALITÄT
QUALITA DI RIFERIMENTO
REFERENTIEKwaliteit

PRIX DE MARCHÉ
MARKTPREISE
PREZZI DI MERCATO
MARKTPRIJZEN

PRIX DE REFERENCE
REFERENZPREISE
PREZZI DI RIFERIMENTO
REFERENTIEPRIJZEN

VIANDE PORCINE
SCHWEINEFLEISCH
CARNE SUINA
VARKENSVLEES

Kg

Marchés Märkte Mercati Markten	Description Beschreibung Descrizione Omschrijving	*	1 9 6 7												
			APR		MAI				JUN						
			17-23	24-30	1-7	8-14	15-21	22-28	29-4	5-11	12-18	19-25	26-2		
BELGIQUE - BELGIE															
ANDERLECHT	Porcs demi-gras Halfvette varkens (95-105 kg) PVI	Prix de marché Marktprijzen PVI	Fb	24,1	28,8	28,8	30,3	31,3	30,3	30,3	30,0				
		Prix de référence	Fb	32,4	37,4	37,4	39,3	40,6	39,3	39,3	39,0				
		Referentieprijs PAB	UC -RE	0,6471	0,7476	0,7476	0,7866	0,8126	0,7866	0,7866	0,7800				
DEUTSCHLAND (BR)															
12 NORDRHEIN - WESTFÄLISCHE MÄRKTE	Schweine Klasse C (100-119,5kg) PVI	Marktpreise PVI	DM	2,67	2,59	2,64	2,68	2,67	2,68	2,59	2,59				
		Referenzpreise	DM	3,44	3,36	3,43	3,49	3,46	3,48	3,37	3,37				
		PAB	RE	0,8600	0,8405	0,8587	0,8717	0,8661	0,8697	0,8418	0,8421				
FRANCE															
HALLES CENTRALES DE PARIS	Porcs belle-coupe (60-77 kg) PAB	Prix de marché PAB	Ff	3,69	4,31	4,25	4,22	4,26	4,27	4,16	4,10				
		Prix de référence	Ff	3,50	4,03	3,97	3,94	3,98	3,99	3,89	3,83				
		PAB	UC	0,7098	0,8159	0,8045	0,7988	0,8064	0,8083	0,7875	0,7761				
ITALIA															
6 MERCATI	Suini da 146-180 kg PVI	Prezzi di mercato PVI	Lit	328	420	401	403	443	429	428					
		Prezzi di riferimento	Lit	472	576	552	553	606	588	587					
		PAB	UC	0,7550	0,9214	0,8825	0,8856	0,9693	0,9410	0,9388					
LUXEMBOURG															
2 MARCHES	Porcs Cat. I, Cl. A (jusque 100 kg) PAB	Prix de marché PAB	Flux	45,0	43,6	43,5	43,5	43,5	43,3	43,2	43,0				
		Prix de référence	Flux	45,0	43,6	43,5	43,5	43,5	43,3	43,2	43,0				
		PAB	UC	0,9000	0,8710	0,8690	0,8690	0,8690	0,8660	0,8630	0,8600				
NEDERLAND															
IVO - NOTERINGEN	Vleeswaren- varkens 2e kwaliteit (70-85 kg)	Marktprijzen PAB	Fl	2,13	2,30	2,50	2,50	2,50	2,50	2,45	2,53				
		Referentieprijs	Fl	2,21	2,40	2,61	2,61	2,61	2,61	2,56	2,64				
		PAB	RE	0,6105	0,6641	0,7213	0,7213	0,7213	0,7213	0,7070	0,7299				

* Période de référence (voir éclaircissements p. 8)
 Referenzperiode (siehe Erläuterungen S. 10)
 Periodo di riferimento (vedere spiegazioni pag. 12)
 Referentieperiode (zie toelichting blz. 14)

PORCS ABATTUS

GESCHLACHTETE SCHWEINE

SUINI MACELLATI

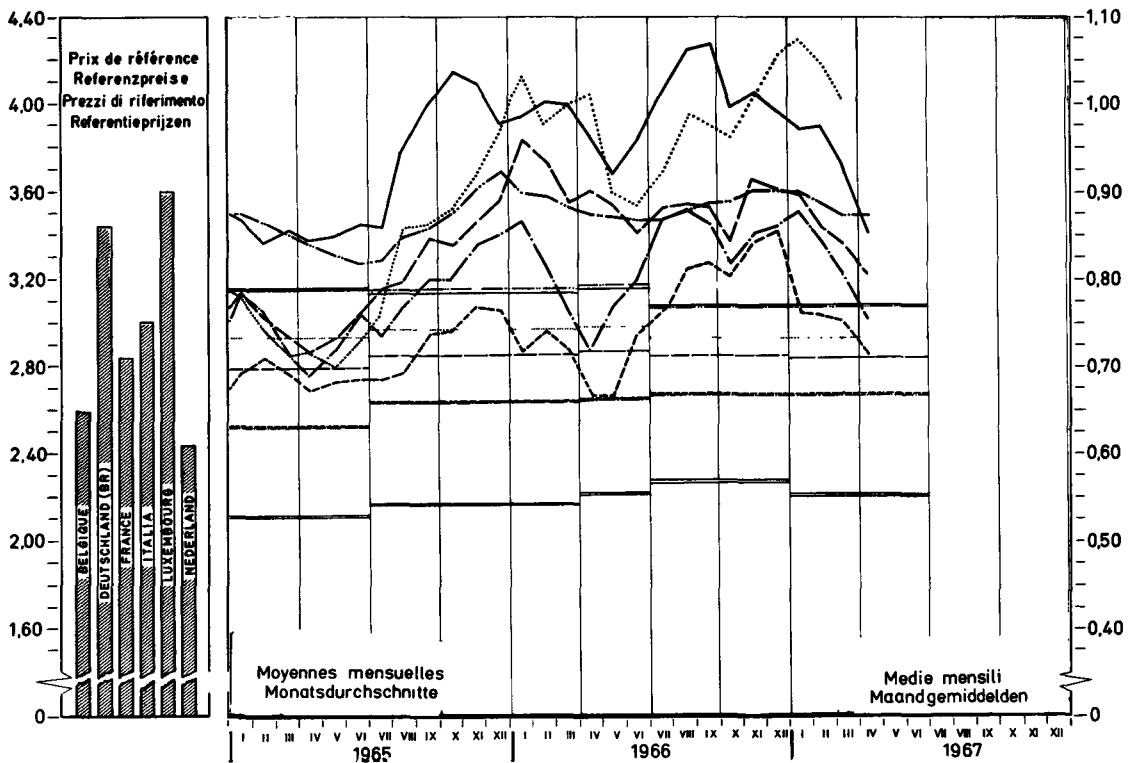
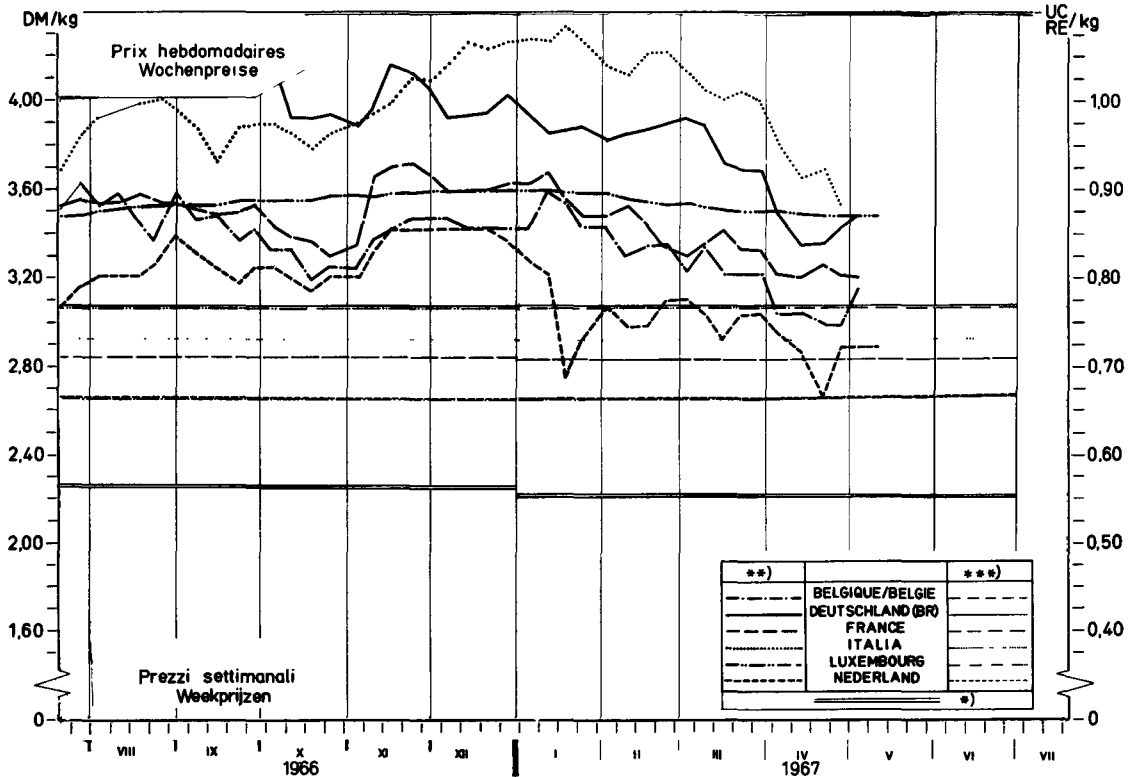
GESLACHTE VARKENS

Prix de référence et
prix d'éluse

Referenzpreise und
Einschleusungspreise

Prezzi di riferimento e
prezzi limiti

Referentieprijzen en
sluisprijzen



*) Prix d'éluse envers pays tiers / Einschleusungspreis gegenüber Drittländern / Prezzo limite verso paesi terzi / Sluisprijs tegenover derde landen
 **) Prix de référence / Referenzpreise / Prezzi di riferimento / Referentieprijzen
 ***) Prix d'éluse intracom / Innergem Einschleusungspreise / Prezzi limite intracom / Intracom sluisprijzen

ECLAIRCISSEMENTS CONCERNANT LE GRAPHIQUE

"Evolution des prix des porcs dans les pays de la CEE"
(moyenne mobile de 12 mois - DM par 100 kg poids abattu)

Les prix, qui ont servi de base pour l'établissement du graphique se rapportent aux qualités de référence sur les marchés représentatifs des Etats membres. A la rigueur, ces prix ont été corrigés d'après la méthode, mentionnée aux pages 8 et 9 sous la rubrique "Prix sur le marché intérieur".

Pour le calcul de la moyenne mobile les prix originaux ont été convertis en DM à l'aide des taux de conversion en vigueur.

Pour la France et l'Italie les prix pour la qualité de référence, respectivement pour les années 1950-1957 et 1950-1956, n'étaient pas disponibles. Les calculs ont donc été faits sur base d'autres données.

Pour la France : ont été pris en considération les prix des porcs vivants cat. I sur le marché de La Villette, lesquels ont été convertis en prix poids abattu ($\times 1,3$). Vu la différence de qualité (les cotations de La Villette étant, pendant la période de 1958-1964 inférieures de 2,3 % à celles de la qualité "Belle coupe" aux Halles centrales de Paris), il y eût lieu d'ajuster ces prix ($\times 1,0235$).

Pour l'Italie : ont été reprises les cotations sur le marché de Milano pour les porcs de 150 kg poids vif, qui ont été converties ensuite en prix poids abattu ($\times 1,3$)

ERLAUTERUNGEN ZUM SCHAUBILD

"Entwicklung der Schweinepreise in den Ländern der EWG"
(Gleitender 12-Monatsdurchschnitt - DM je 100 kg Schlachtgewicht)

Die diesem Schaubild zugrunde liegenden Preise sind Preise auf den Referenzmärkten für Schweine der Referenzqualität, die zum Teil berichtigt worden sind (Einzelheiten siehe Seite 10 und 11 - "Preise auf dem inländischen Markt").

Vor Errechnung des gleitenden Durchschnitts sind die Preise für die Referenzqualität mit den jeweils geltenden Wechselkursen in DM umgerechnet worden.

Für Frankreich und Italien sind die Preise für die Referenzqualität für die Jahre 1950-1957 beziehungsweise 1950-1956 nicht vorhanden. Aus diesem Grunde sind für diese Zeiträume Preise aus vorhandenen Angaben errechnet worden.

Für Frankreich wird dabei ausgegangen von Preisen für lebende Schweine, Kat. I, auf dem Markt von "La Villette". Nach Umrechnung dieser Preise auf Basis Schlachtgewicht ($\times 1,3$) wurden die Ergebnisse umgerechnet ($\times 1,0235$), um den Qualitätsunterschied auszugleichen, da im Durchschnitt der Jahre 1958-1964 diese Preise von "La Villette" um 2,3% niedriger gewesen sind als diejenigen für die Referenzqualität ("belle coupe") in den "Halles centrales de Paris".

Für Italien wurden für den oben genannten Zeitraum die Notierungen auf dem Markt von Milano für Schweine mit 150 kg Lebendgewicht verwendet, die dann auf Basis Schlachtgewicht ($\times 1,3$) umgerechnet worden sind.

SPIEGAZIONI RELATIVE AL GRAFICO

"Evoluzione dei prezzi dei suini nei Paesi della C.E.E."
(media mobile di 12 mesi-DM per 100 kg peso morto)

Il prezzi presi come base per la realizzazione del grafico si riferiscono alle qualità di riferimento sui mercati rappresentativi degli Stati membri. Se del caso, detti prezzi sono stati corretti secondo il metodo cui alle pagine 12 e 13 della rubrica "Prezzi sul mercato interno".

Per il calcolo della media mobile i prezzi originali sono stati convertiti in DM secondo il tasso di cambio in vigore.

I prezzi per la qualità di riferimento, per la Francia e l'Italia rispettivamente per gli anni 1950-1957 e 1950-1956, non erano disponibili. I calcoli sono stati dunque eseguiti sulla base di altri dati.

Per la Francia : sono stati presi in considerazione i prezzi dei suini vivi Cat. I sul mercato de "La Villette", i quali sono stati convertiti in prezzi peso morto (x 1,3). E' stato necessario adattare questi prezzi (x 1,0235) - vista la differenza di qualità (essendo le quotazioni de "La Villette", durante il periodo 1958-1964, inferiori di 2,3 % a quelle della qualità "Belle coupe" alle "Halles centrales de Paris").

Per l'Italia : sono state prese in considerazione le quotazioni sul mercato di Milano per i suini da 150 kg peso vivo, che, in seguito, sono state convertite in prezzi peso morto (x 1,3).

TOELICHTING OP DE GRAFIEK

"Ontwikkeling van de varkensprijzen in de landen van de EEG"
(12-maandelijks voortschrijdend gemiddelde-DM per 100 kg geslacht gewicht)

De voor de samenstelling van de grafiek gehanteerde prijzen hebben betrekking op de op de referentiemarkten verhandelde referentiekwaliteiten, waarop eventueel noodzakelijke correcties werden aangebracht (zie toelichting bladz. 14 en 15 - "Prijzen op de binnenlandse markt").

Alvorens het voortschrijdende gemiddelde te berekenen werden de originele prijzen tegen de geldende wisselkoersen omgerekend in DM.

Voor Frankrijk en Italië waren de prijzen voor de referentiekwaliteit respectievelijk voor de jaren 1950-1957 en 1950-1956 niet beschikbaar. Daarom werden zij vastgesteld aan de hand van andere wel beschikbare gegevens.

Voor Frankrijk werd uitgegaan van de prijzen voor levende varkens cat. I op de markt van La Villette. Na omrekening van deze prijzen op basis geslacht gewicht (x 1,3) vond een aanpassing voor verschil in kwaliteit plaats (x 1,0235), omdat gemiddeld over de jaren 1958-1964 de prijzen van La Villette 2,3 % lager lagen dan die van "Belle coupe" in de "Halles centrales de Paris".

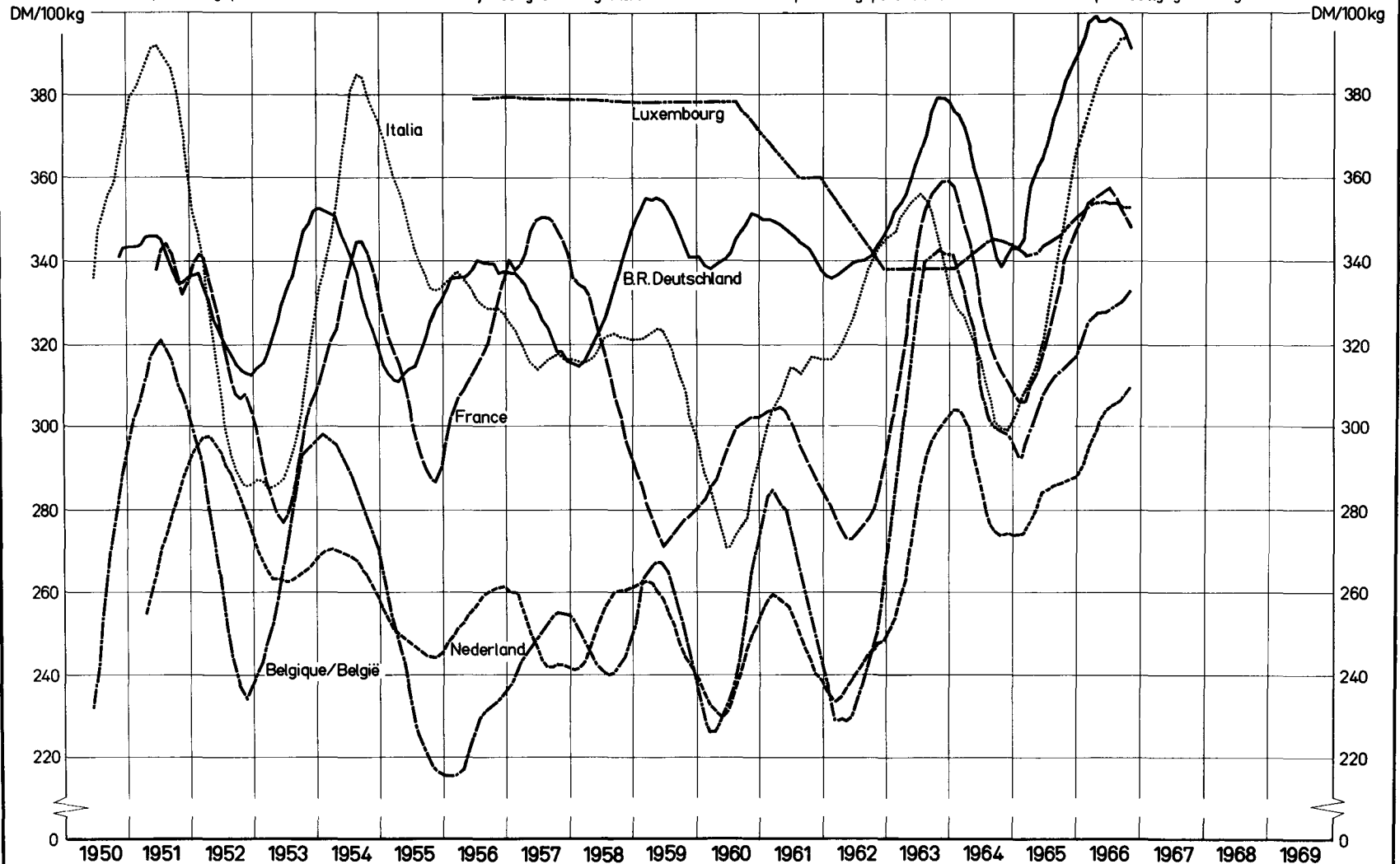
Voor Italië werden de noteringen op de markt van Milano voor varkens van 150 kg levend gewicht genomen, en omgerekend op basis geslacht gewicht (x 1,3).

Evolution des prix des porcs¹⁾
dans les pays de la CEE
Moyennes mobiles de 12 mois²⁾
DM par 100 kg poids abattu

Entwicklung der Schweinepreise¹⁾
in den Ländern der EWG
Gleitende 12-Monatsdurchschnitte²⁾
DM je 100 kg Schlachtgewicht

Evoluzione dei prezzi dei suini¹⁾
nei paesi della CEE
Medie mobili di 12 mesi²⁾
DM per 100 kg peso morto

Ontwikkeling van de varkensprijzen¹⁾
in de landen van de EEG
12-maandelijkse voortschrijdende gemiddelden²⁾
DM per 100 kg geslacht gewicht



¹⁾ Prix de la qualité de référence — Preise der Referenzqualität — Prezzi della qualità di riferimento — Prijzen van de referentiekwaliteit

²⁾ calculées après conversion des prix originaux en DM au cours de change valable dans chacun des mois en question — berechnet nach Umrechnung der Originalpreise in DM zu den in den einzelnen Monaten jeweils gültigen Wechselkursen
calcolate dopo conversione in DM dei prezzi originali in base al tasso di cambio, in vigore in ciascun mese — berekend na omrekening van de originele prijzen in DM tegen de geldende wisselkoersen

PRIX CONSTATES SUR LE MARCHÉ INTERIEUR
 PREISE FESTGESTELLT AUF DEM INLANDISCHEN MARKT
 PREZZI CONSTATATI SUL MERCATO NAZIONALE
 PRIJZEN WAARGENOMEN OP DE BINNENLANDSE MARKT

VIANDE PORCINE
 SCHWEINEFLEISCH
 CARNE SUINA
 VARKENSVLEES

Kg

Pays Länder Paesi Landen	Marchés Märkte Mercati Markten	Qualités Qualitäten Qualità Kwaliteiten		1 9 6 6			1 9 6 7									
				OKT	NOV	DEC	JAN	FEB	MAR	APR	MAI	JUN	JUL	AUG	SEP	OKT
BELGIQUE/ BELGIE	Anderlecht	Jambon - Ham	Fb	65,0	67,0	67,5	69,2	67,5	66,3	65,3	66,5					
		Longes - Karbonadestangen	Fb	66,9	71,3	67,2	67,0	62,9	63,4	64,3	70,6					
		Epaules - Schouders	Fb	48,0	50,5	51,5	49,8	48,5	48,1	46,8	47,5					
		Lard de poitrine - Buikspek	Fb	33,3	35,3	32,9	33,9	32,6	31,4	28,3	27,9					
	Moyenne du pays - Landsgemiddelde	Saindoux-Reuzel	Fb	16,0	16,0	16,0	16,0	16,0	16,0	15,0	.					
DEUTSCHLAND (BR)	6 Märkte	Schinken	DM	5,10	5,06	4,93	4,79	4,75	4,69	4,49						
		Kotelettstränge	DM	6,41	6,39	6,30	6,30	6,31	6,29	6,13						
		Schultern	DM	4,32	4,31	4,21	4,13	4,14	4,12	3,87						
		Bäuche und Bauchspeck	DM	3,60	3,69	3,59	3,41	3,38	3,20	2,72						
	Landesdurchschnitt	Schmalz	DM	1,53	1,51	1,51	1,48	1,43	.	.						
FRANCE	Halles centrales de Paris	Jambon	Ff	5,85	6,26	6,39	6,51	6,27	6,10	6,00	5,82					
		Longes	Ff	6,55	7,18	6,58	6,96	6,72	6,62	6,43	6,73					
		Epaules	Ff	3,76	4,07	4,25	3,73	3,37	3,43	3,19	2,79					
		Poitrines (entrelardées)	Ff	3,51	4,06	4,06	3,85	3,91	3,50	3,24	2,94					
		Lard, frais	Ff	1,14	1,15	1,42	1,07	0,84	0,81	0,71	0,68					
		Saindoux	Ff	2,10	2,10	2,10	2,10	1,99	1,90	1,90	1,88					
ITALIA	Milano	Prosciutto	Lit	1123	1128	1190	1205	1235	1206	1190						
		Lombata	Lit	963	1094	1175	1200	1023	962	840						
		Spalle	Lit	640	676	750	720	730	700	640						
		Pancetta (ventresca)	Lit	395	386	418	430	410	408	413						
		Lardo, fresco	Lit	268	264	255	248	248	248	238						
		Strutto	Lit	188	167	163	162	167	166	153						
LUXEMBOURG	Moyenne du pays	Jambon	Flux	70,8	78,5	80,3	79,8	76,1	71,0	70,3						
		Longes	Flux	74,9	74,0	73,5	72,5	72,6	73,5	74,3						
		Epaules	Flux	47,8	47,1	48,0	46,9	46,5	47,4	46,5						
		Poitrines (entrelardées)	Flux	27,0	26,2	26,1	26,0	26,0	26,1	26,5						
		Lard, frais	Flux	16,5	17,0	12,5	9,9	9,0	9,6	9,3						
		Saindoux	Flux	22,0	22,0	22,0	22,0	22,0	22,0	.						
NEDERLAND	3 markten	Ham	F1	4,80	5,01	5,09	4,86	4,79	4,67	4,51						
		Karbonadestangen	F1	5,02	5,15	5,32	4,78	4,69	4,69	4,60						
		Schouders	F1	3,59	3,61	3,62	3,51	3,49	3,30	3,33						
		Buiken, ook Buikspek	F1	2,80	2,95	2,98	2,92	2,80	2,69	2,58						
		Spek, vers	F1	1,59	1,57	1,63	1,50	1,49	1,39	1,20						
		Reuzel	F1	0,89	0,90	0,92	0,97	0,95	0,90	0,90						

PRIX CONSTATES SUR LE MARCHÉ INTERIEUR
 PREISE FESTGESTELLT AUF DEM INLANDISCHEN MARKT
 PREZZI CONSTATATI SUL MERCATO NAZIONALE
 PRIJZEN WAARGENOMEN OP DE BINNENLANDSE MARKT

VIANDE PORCINE
 SCHWEINEFLEISCH
 CARNE SUINA
 VARKENSVLEES

Kg

Pays Länder Paesi Landen	Marchés Märkte Mercati Markten	Qualités Qualitäten Qualità Kwaliteiten		1 9 6 7														
				APR		MAI				JUN				JUL				
				17-23	24-30	1-7	8-14	15-21	22-28	29-4	5-11	12-18	19-25	26-2	3-9	10-16		
BELGIQUE/ BELGIE	Anderlecht	Jambon - Ham	Fb	64,5	64,5	65,0	66,0	68,0	67,0	66,5	66,5							
		Longes - Karbonadestrogen	Fb	66,3	66,3	69,0	72,5	71,3	70,0	70,0	70,0							
		Epaules - Schouders	Fb	46,0	45,0	47,5	47,5	47,5	47,5	47,5	48,0							
		Lard de poitrine Buikspek	Fb	28,5	29,0	29,5	28,5	27,5	27,0	27,0	27,3							
		Lard, frais Spek, vers	Fb	9,5	9,8	10,0	10,0	9,8	9,8	9,0	9,0							
	Moyenne du pays Landesgemiddelde	Saindoux-Reuzel	Fb	15,0														
DEUTSCHLAND (BR)	6 Märkte	Schinken	DM	4,46	4,48	4,60	4,65	4,63										
		Kotelettstränge	DM	6,06	6,29	6,47	6,48	6,66										
		Schultern	DM	3,85	3,91	3,92	3,91	3,89										
		Büchse und Bauchspeck	DM	2,68	2,67	2,63	2,59	2,39										
		Speck, frisch	DM	0,84	0,80	0,87	0,78	0,80										
	Landesdurchschnitt	Schmalz	DM															
FRANCE	Halles centrales de Paris	Jambon	Ff	6,00	6,00	5,90	5,90	5,90	5,70	5,60	5,70							
		Longes	Ff	6,60	6,50	6,65	6,85	6,90	6,70	6,60	6,70							
		Epaules	Ff	3,20	3,00	2,80	2,80	2,80	2,80	2,70	2,60							
		Poitrines (entrelardées)	Ff	3,30	3,25	3,10	2,90	2,90	2,90	2,90	2,90							
		Lard, frais	Ff	0,70	0,70	0,65	0,70	0,70	0,65	0,65	0,65							
		Saindoux	Ff	1,90	1,90	1,90	1,90	1,90	1,85	1,85								
ITALIA	Milano	Prosciutto	Lit	1180	1200	1200	1220	1240	1220									
		Lombata	Lit	820	800	1000	1000	900	900									
		Spalle	Lit	640	620	620	670	670	670									
		Pancetta (ventresca)	Lit	410	410	410	370	370	350									
		Lardo, fresco	Lit	238	238	238	218	218	218									
		Strutto	Lit	145	145	145	145	145	145									
LUXEMBOURG	Moyenne du pays	Jambon	Flux	70,0	69,0	70,0	70,0	69,0										
		Longes	Flux	74,0	75,0	76,0	76,0	75,5										
		Epaules	Flux	46,5	46,5	48,0	46,5	46,5										
		Poitrines (entrelardées)	Flux	26,0	26,0	26,0	26,0	26,0										
		Lard, frais	Flux	10,0	10,0	10,0	10,0	10,0										
		Saindoux	Flux	22,0	22,0	22,0	22,0	22,0										
NEDERLAND	3 markten	Ham	Fl	4,41	4,48	4,62	4,60	4,60										
		Karbonadestrogen	Fl	4,45	4,83	5,09	5,34	5,30										
		Schouders	Fl	3,28	3,38	3,53	3,52	3,60										
		Buiken, ook Buikspek	Fl	2,54	2,55	2,55	2,48	2,50										
		Spek, vers	Fl	1,10	1,10	1,18	1,18	1,00										
		Reuzel	Fl	0,90	0,90	0,90	0,90	0,90										

PRIX D'ECLUSE
EINSCHLEUSUNGSPREISE
PREZZI LIMITE
SLUISPRIJZEN

PRELEVEMENTS INTRACOMMUNAUTAIRES
INNERGEMEINSCHAFTLICHE ABSCHÖPFUNGEN
PRELIEVI INTRACOMUNITARI
INTRACOMMUNAUTAIRE HEFFINGEN

VIANDE PORCINE
SCHWEINEFLEISCH
CARNE SUINA
VARKENSVLEES

100 Kg

PAYS IMPORTATEUR EINFUHRLAND PAESE IMPORTATORE INVOERLAND	PRIX D'ECLUSE - EINSCHLEUSUNGSPREISE PREZZI LIMITE - SLUISPRIJZEN					PRELEVEMENTS - ABSCHÖPFUNGEN PRELIEVI - HEFFINGEN DE VOM DAL VAN : 1.7.66 BIS AL : 30.6.67 TOT					
	1.1.67 31.3.67	1.4.67 30.6.67				PAYS EXPORTATEUR - AUSFUHRLAND PAESE ESPORTATORE - UITVOERLAND					
						BELGIE	DEUTSCH- LAND(BR)	FRANCE	ITALIA	LUXEM- BOURG	NEDER- LAND
a) PORCS ABATTUS - GESCHLACHTETE SCHWEINE - SUINI MACELLATI - GESLACHTE VARKENS											
BELGIQUE-BELGIE	Fb	3340,6	3340,6			-	0	0	249,8	0	0
	UC-RE	66,8110	66,8110			-	0	0	4,9965	0	0
DEUTSCHLAND (BR)	DM	308,25	308,25			38,00	-	29,63	30,56	5,40	41,00
	RE	77,0613	77,0613			9,4995	-	7,4072	7,6400	1,3500	10,2503
FRANCE	Ff	351,07	351,07			13,27	0	-	6,78	0	21,22
	UC	71,1094	71,1094			2,6887	0	-	1,3727	0	4,2984
ITALIA	Lit	45,827	45,827			3001	0	1175	-	0	4070
	UC	73,3231	73,3231			4,8020	0	1,8800	-	0	6,5121
LUXEMBOURG	Flux	3839,8	3839,8			568,1	81,7	261,0	369,7	-	499,3
	UC	76,7962	76,7962			11,3616	1,6333	5,2201	7,3931	-	9,9852
NEDERLAND	Fl	241,86	241,86			0	0	0	5,23	0	-
	RE	66,8110	66,8110			0	0	0	1,4454	0	-
b) PORCS VIVANTS - LEBENDE SCHWEINE - SUINI VIVI - LEVENDE VARKENS											
BELGIQUE-BELGIE	Fb	2568,9	2568,9			-	0	0	192,1	0	0
	UC-RE	51,3777	51,3777			-	0	0	3,8423	0	0
DEUTSCHLAND (BR)	DM	237,04	237,04			29,22	-	22,78	23,50	4,15	31,53
	RE	59,2602	59,2602			7,3051	-	5,6961	5,8752	1,0382	7,8825
FRANCE	Ff	269,97	269,97			10,21	0	-	5,21	0	16,32
	UC	54,6832	54,6832			2,0676	0	-	10,0556	0	3,3055
ITALIA	Lit	35,241	35,241			2308	0	904	-	0	3,130
	UC	56,3855	56,3855			3,6927	0	1,4457	-	0	5,0078
LUXEMBOURG	Flux	2952,8	2952,8			436,9	62,8	200,7	284,3	-	383,9
	UC	59,0563	59,0563			8,7371	1,2560	4,0143	5,6853	-	7,6786
NEDERLAND	Fl	185,99	185,99			0	0	0	4,02	0	-
	RE	51,3777	51,3777			0	0	0	1,1115	0	-

PRIX D'ECLUSE
EINSCHLEUSUNGSPREISE
PREZZI LIMITE
SLUISPRIJZEN

PRELEVEMENTS INTRACOMMUNAUTAIRES
INNERGEMEINSCHAFTLICHE ABSCHOPFUNGEN
PRELIEVI INTRACOMUNITARI
INTRACOMMUNAUTAIRE HEFFINGEN

VIANDE PORCINE
SCHWEINEFLEISCH
CARNE SUINA
VARKENSVLEES

100 Kg

PAYS IMPORTATEUR EINFUHRLAND PAESE IMPORTATORE INVOERLAND	PRIX D'ECLUSE - EINSCHLEUSUNGSPREISE PREZZI LIMITE - SLUISPRIJZEN					PRELEVEMENTS - ABSCHOPFUNGEN PRELIEVI - HEFFINGEN DE VOM DAL VAN : 1.7.66 BIS AL : 30.6.67 TOT						
	1.1.67 31.3.67	1.4.67 30.6.67				PAYS EXPORTATEUR - AUSFUHRLAND PAESE ESPORTATORE - UITVOERLAND						
						BELGIE	DEUTSCH- LAND(BR)	FRANCE	ITALIA	LUXEM- BOURG	NEDER- LAND	
e) TRUIES VIVANTES - LEBENDE SAUEN - SCROFE VIVE - LEVENDE ZEUGEN												
BELGIQUE-BELGIE	Fb	2183,6	2183,6				-	0	0	163,3	0	0
	UC-RE	43,6711	43,6711				-	0	0	3,2660	0	0
DEUTSCHLAND (BR)	DM	201,48	201,48				24,84	-	19,37	19,98	3,53	26,80
	RE	50,3712	50,3712				6,2094	-	4,8417	4,9939	0,8825	6,7001
FRANCE	Ff	229,48	229,48				8,68	0	-	4,43	0	13,87
	UC	46,4808	46,4808				1,7575	0	-	0,8973	0	2,8097
ITALIA	Lit	29,955	29,955				1,962	0	768	-	0	2,660
	UC	47,9277	47,9277				3,1388	0	1,2288	-	0	4,2566
LUXEMBOURG	Flux	2509,9	2509,9				371,3	53,4	170,6	241,6	-	326,3
	UC	50,1979	50,1979				7,4265	1,0676	3,4122	4,8324	-	6,5268
NEDERLAND	Fl	158,09	158,09				0	0	0	3,42	0	-
	RE	43,6711	43,6711				0	0	0	0,9448	0	-
d) PIECES DE LA DECOUPE - TEILSTUCKE - PEZZI STACCATI - DEELSTUKKEN 1. JAMBON - SCHINKEN - PROSCIUTTO - HAM												
BELGIQUE-BELGIE	Fb	4999,7	4999,7				-	0	0	367,2	0	0
	UC-RE	99,9933	99,9933				-	0	0	7,3449	0	0
DEUTSCHLAND (BR)	DM	441,98	441,98				47,88	-	37,33	38,51	6,80	51,66
	RE	110,4940	110,4940				11,9694	-	9,3331	9,6264	1,7010	12,9154
FRANCE	Ff	540,43	540,43				22,16	0	-	11,31	0	47,09
	UC	109,4634	109,4634				4,4888	0	-	2,2917	0	9,5381
ITALIA	Lit	72,025	72,025				5,357	0	1,997	-	0	7,265
	UC	115,2394	115,2394				8,5716	0	3,1952	-	0	11,6241
LUXEMBOURG	Flux	5790,0	5790,0				864,9	124,3	397,4	562,8	-	760,1
	UC	115,7994	115,7994				17,2980	2,4867	7,9476	11,2560	-	15,5025
NEDERLAND	Fl	366,78	366,78				0	0	0	8,30	0	-
	RE	101,3214	101,3214				0	0	0	2,2917	0	-

PRIX D'ECLOSE
EINSCHLEUSUNGSPREISE
PREZZI LIMITE
SLUISPRIJZEN

PRELEVEMENTS INTRACOMMUNAUTAIRES
INNERGEMEINSCHAFTLICHE ABSCHOPFUNGEN
PRELIEVI INTRACOMUNITARI
INTRACOMMUNAUTAIRE HEFFINGEN

VIANDE PORCINE
SCHWEINEFLEISCH
CARNE SUINA
VARKENSVLEES

100 Kg

PAYS IMPORTATEUR EINFUHRLAND PAESE IMPORTATORE INVOERLAND		PRIX D'ECLOSE - EINSCHLEUSUNGSPREISE PREZZI LIMITE - SLUISPRIJZEN				PRELEVEMENTS - ABSCHOPFUNGEN PRELIEVI - HEFFINGEN DE VOM DAL VAN : 1.7.66 BIS AL : 30.6.67 TOT							
		1.1.67	1.4.67			PAYS EXPORTATEUR - AUSFUHRLAND PAESE ESPORTATORE - UITVOERLAND		BELGIE	DEUTSCH- LAND(BR)	FRANCE	ITALIA	LUXEM- BOURG	NEDER- LAND
2. EPAULES - SCHULTERN - SPALLE - SCHOUDERS													
BELGIQUE-BELGIE	Fb	3914,3	3914,3					-	0	0	285,9	0	0
	UC-RE	78,2850	78,2850					-	0	0	5,7185	0	0
DEUTSCHLAND (BR)	DM	353,67	353,67					40,70	-	31,73	32,73	5,78	43,91
	RE	88,4180	88,4180					10,1739	-	7,9331	8,1824	1,4459	10,9781
FRANCE	Ff	406,69	406,69					14,50	0	-	7,40	0	23,17
	UC	82,3752	82,3752					2,9361	0	-	1,4990	0	4,6939
ITALIA	Lit	57,250	57,250					5,542	0	1,645	-	0	5,983
	UC	91,6005	91,6005					8,8672	0	2,6320	-	0	9,5728
LUXEMBOURG	Flux	4621,0	4621,0					721,7	103,8	331,6	469,6	-	634,3
	UC	92,4200	92,4200					14,4349	2,0751	6,6321	9,3929	-	12,6862
NEDERLAND	Fl	286,89	286,89					0	0	0	6,43	0	-
	RE	79,2509	79,2509					0	0	0	1,7757	0	-
3. LONGES - KOTELETTS - LOMBATA - KARBONADEN													
BELGIQUE-BELGIE	Fb	5276,8	5276,8					-	0	0	414,5	0	0
	UC-RE	105,5350	105,5350					-	0	0	8,2892	0	0
DEUTSCHLAND (BR)	DM	489,25	489,25					62,64	-	48,84	50,38	8,90	67,59
	RE	122,3119	122,3119					15,6600	-	12,2108	12,5945	2,2255	16,8977
FRANCE	Ff	546,41	546,41					20,35	0	-	10,39	0	32,53
	UC	110,6756	110,6756					4,1218	0	-	2,1043	0	6,5894
ITALIA	Lit	73,066	73,066					4,676	0	1,633	-	0	6,880
	UC	116,9059	116,9059					7,4816	0	2,6128	-	0	11,0087
LUXEMBOURG	Flux	5958,4	5958,4					864,9	124,3	397,4	562,8	-	760,1
	UC	119,1679	119,1679					17,2980	2,4867	7,9476	11,2560	-	15,2025
NEDERLAND	Fl	381,16	381,16					0	0	0	8,57	0	-
	RE	105,2935	105,2935					0	0	0	2,3675	0	-

PRIX D'ECLUSE
EINSCHLEUSUNGSPREISE
PREZZI LIMITE
SLUISPRIJZEN

PRELEVEMENTS INTRACOMMUNAUTAIRES
INNERGEMEINSCHAFTLICHE ABSCHOPFUNGEN
PRELIEVI INTRACOMUNITARI
INTRACOMMUNAUTAIRE HEFFINGEN

VIANDE PORCINE
SCHWEINEFLAISCH
CARNE SUINA
VARKENSVLEES

100 Kg

PAYS IMPORTATEUR EINFUHRLAND PAESE IMPORTATORE INVOERLAND	PRIX D'ECLUSE - EINSCHLEUSUNGSPREISE PREZZI LIMITE - SLUISPRIJZEN				PRELEVEMENTS - ABSCHOPFUNGEN PRELIEVI - HEFFINGEN DE VOM A DAL EIS VAN AL : 1.7.66 TOT : 30.6.67									
	1.1.67	1.4.67			PAYS EXPORTATEUR - AUSFUHRLAND PAESE ESPORTATORE - UITVOERLAND									
	31.3.67	30.6.67			BELGIE	DEUTSCH- LAND(BR)	FRANCE	ITALIA	LUXEM- BOURG	NEDER- LAND				
4. POITRINES - BAUCHE - PANCETTA VENTRESCA - BUIKEN														
BELGIQUE-BELGIE	Fb	2782,7	2782,7						-	0	0	196,7	0	0
	UC-RE	55,6531	55,6531						-	0	0	3,9347	0	0
DEUTSCHLAND (BR)	DM	269,52	269,52						36,31	-	28,31	29,20	5,16	39,18
	RE	67,3790	67,3790						9,0768	-	7,0776	7,3000	1,2899	9,7941
FRANCE	Ff	298,03	298,03						11,57	0	-	5,91	0	11,37
	UC	60,3650	60,3650						2,3432	0	-	1,1963	0	2,3030
ITALIA	Lit	35,861	35,861						1,796	0	467	-	0	2,436
	UC	57,3774	57,3774						2,8740	0	0,7472	-	0	3,8975
LUXEMBOURG	Flux	3288,6	3288,6						507,0	72,9	232,9	329,9	-	445,6
	UC	65,7722	65,7722						10,1402	1,4577	4,6589	6,5984	-	8,9118
NEDERLAND	Fl	215,89	215,89						0	0	0	5,93	0	-
	RE	59,6373	59,6373						0	0	0	1,6391	0	-
5. LARD - SPECK - LARDO - SPEK														
BELGIQUE-BELGIE	Fb	1340,2	1340,2						-	0	0	94,4	0	0
	UC-RE	26,8034	26,8034						-	0	0	1,8887	0	0
DEUTSCHLAND (BR)	DM	151,03	151,03						26,73	-	20,84	21,50	3,80	28,84
	RE	37,7571	37,7571						6,6829	-	5,2110	5,3747	0,9497	7,2111
FRANCE	Ff	129,71	129,71						3,21	0	-	1,64	0	0
	UC	26,2719	26,2719						0,6493	0	-	0,3315	0	0
ITALIA	Lit	17,818	17,818						1,008	0	1,047	-	0	1,368
	UC	28,5085	28,5085						1,6135	0	1,6752	-	0	2,1881
LUXEMBOURG	Flux	1664,2	1664,2						286,3	41,2	131,5	186,3	-	251,6
	UC	33,2847	33,2847						5,7262	0,8232	2,6309	3,7262	-	5,0325
NEDERLAND	Fl	97,03	97,03						0	0	0	1,98	0	-
	RE	26,8034	26,8034						0	0	0	0,5464	0	-

PRIX D'ECLUSE
EINSCHLEUSUNGSPREISE
PREZZI LIMITE
SLUISPRIJZEN

PRELEVEMENTS ENVERS PAYS TIERS
ABSCHOPFUNGEN GEGENUBER DRITTLANDERN
PRELIEVI VERSO PAESI TERZI
HEFFINGEN TEGENOVER DERDE LANDEN

VIANDE PORCINE
SCHWEINEFLEISCH
CARNE SUINA
VARKENSVLEES

100 Kg

PAYS IMPORTATEUR EINFUHRLAND PAESE IMPORTATORE INVOERLAND	PRIX D'ECLUSE - EINSCHLEUSUNGSPREISE PREZZI LIMITE - SLUISPRIJZEN						PRELEVEMENTS - ABSCHOPFUNGEN PRELIEVI - HEFFINGEN					
	1.1.67 - 31.3.67		1.4.67 - 30.6.67		1.7.67 - 30.10.67		1.1.67 - 31.3.67		1.4.67 - 30.6.67		1.7.67 - 30.10.67	
	MN	UC - RE	MN	UC - RE	MN	UC - RE	MN	UC - RE	MN	UC - RE	MN	UC - RE
a) PORCS ABATTUS - GESCHLACHTETE SCHWEINE SUINI MACELLATI - GESLACHTE VARKENS												
BELGIQUE-BELGIE	2765,6		2765,6				724,7	14,4933	724,7	14,4933		
DEUTSCHLAND (BR)	221,25		221,25				98,97	24,7436	98,97	24,7436		
FRANCE	273,08	55,3127	273,08	55,3127			92,78	18,7917	92,78	18,7917		
ITALIA	34,570		34,570				13,128	21,0054	13,128	21,0054		
LUXEMBOURG	2765,6		2765,6				1223,9	24,4785	1223,9	24,4785		
NEDERLAND	200,23		200,23				52,47	14,4933	52,47	14,4933		
b) PORCS VIVANTS - LEBENDE SCHWEINE SUINI VIVI - LEVENDE VARKENS												
BELGIQUE-BELGIE	2126,8		2126,8				557,3	11,1454	557,3	11,1454		
DEUTSCHLAND (BR)	170,14		170,14				76,11	19,0279	76,11	19,0279		
FRANCE	210,00	42,5355	210,00	42,5355			71,34	14,4509	71,34	14,4509		
ITALIA	26,585		26,585				10,096	16,1532	10,096	16,1532		
LUXEMBOURG	2126,8		2126,8				941,2	18,8240	941,2	18,8240		
NEDERLAND	153,98		153,98				40,35	11,1454	40,35	11,1454		
c) TRUIES VIVANTES - LEBENDE SAUEN SCROFE VIVE - LEVENDE ZEUGEN												
BELGIQUE-BELGIE	1807,8		1807,8				473,7	9,4736	473,7	9,4736		
DEUTSCHLAND (BR)	144,62		144,62				64,69	16,1737	64,69	16,1737		
FRANCE	178,50	36,1552	178,50	36,1552			60,64	12,2833	60,64	12,2833		
ITALIA	22,597		22,597				8,581	13,7302	8,581	13,7302		
LUXEMBOURG	1807,8		1807,8				800,0	16,0004	800,0	16,0004		
NEDERLAND	130,88		130,88				34,29	9,4736	34,29	9,4736		
d) PIECES DE LA DECOUPE - TEILSTÜCKE - PEZZI STACCATI - DEELSTUKKEN 1. JAMBON - SCHINKEN - PROSCIUTTO - HAM												
BELGIQUE-BELGIE	4154,5		4154,5				1082,6	21,6511	1082,6	21,6511		
DEUTSCHLAND (BR)	332,36		332,36				128,61	32,1518	128,61	32,1518		
FRANCE	410,22	83,0908	410,22	83,0908			153,65	31,1212	153,65	31,1212		
ITALIA	51,932		51,932				23,061	36,8972	23,061	36,8972		
LUXEMBOURG	4154,5		4154,5				1872,9	37,4573	1872,9	37,4573		
NEDERLAND	300,79		300,79				83,18	22,9792	83,18	22,9792		

PRIX D'ECLUSE
EINSCHLEUSUNGSPREISE
PREZZI LIMITE
SLUISPRIJZEN

PRELEVEMENTS ENVERS PAYS TIERS
ABSCHOPFUNGEN GEGENUBER DRITTLÄNDERN
PRELIEVI VERSO PAESI TERZI
HEFFINGEN TEGENOVER DERDE LANDEN

VIANDE PORCINE
SCHWEINEFLEISCH
CARNE SUINA
VARKENSVLEES

100 Kg

PAYS IMPORTATEUR EINFUHRLAND PAESE IMPORTATORE INVOERLAND	PRIX D'ECLUSE - EINSCHLEUSUNGSPREISE PREZZI LIMITE - SLUISPRIJZEN						PRELEVEMENTS - ABSCHOPFUNGEN PRELIEVI - HEFFINGEN					
	1.1.67 - 31.3.67		1.4.67 - 30.6.67		1.7.67 - 30.10.67		1.1.67 - 31.3.67		1.4.67 - 30.6.67		1.7.67 - 30.10.67	
	MN	UC - RE	MN	UC - RE	MN	UC - RE	MN	UC - RE	MN	UC - RE	MN	UC - RE
2. EPAULES - SCHULTERN - SPALLE - SCHOUDERS												
BELGIQUE-BELGIE	3256,3		3256,3				842,0	16,8392	842,0	16,8392		
DEUTSCHLAND (BR)	260,50		260,50				107,89	26,9722	107,89	26,9722		
FRANCE	321,53	65,1252	321,53	65,1252			103,33	20,9294	103,33	20,9294		
ITALIA	40,703		40,703				18,847	30,1547	18,847	30,1547		
LUXEMBOURG	3256,3		3256,3				1548,7	30,9742	1548,7	30,9742		
NEDERLAND	235,75		235,75				64,45	17,8051	64,45	17,8051		
3. LONGES - KOTELETTS - LOMBATA - KARBONADEN												
BELGIQUE-BELGIE	4323,0		4323,0				1199,1	23,9815	1199,1	23,9815		
DEUTSCHLAND (BR)	345,84		345,84				163,03	40,7584	163,03	40,7584		
FRANCE	426,85	86,4593	426,85	86,4593			143,78	29,1221	143,78	29,1221		
ITALIA	54,037		54,037				22,095	35,3524	22,095	35,3524		
LUXEMBOURG	4323,0		4323,0				1880,7	37,6145	1880,7	37,6145		
NEDERLAND	312,98		312,98				85,94	23,7400	85,94	23,7400		
4. POITRINES - BAUCHE - PANCETTA VENTRESCA - BUIKEN												
BELGIQUE-BELGIE	2329,9		2329,9				622,6	12,4512	622,6	12,4512		
DEUTSCHLAND (BR)	186,39		186,39				96,71	24,1771	96,71	24,1771		
FRANCE	230,06	46,5982	230,06	46,5982			84,74	17,1632	84,74	17,1632		
ITALIA	29,124		29,124				8,860	14,1755	8,860	14,1755		
LUXEMBOURG	2329,9		2329,9				1128,5	22,5703	1128,5	22,5703		
NEDERLAND	168,69		168,69				59,50	16,4354	59,50	16,4354		
5. LARD - SPECK - LARDO - SPEK												
BELGIQUE-BELGIE	1122,9		1122,9				273,90	5,4785	273,90	5,4785		
DEUTSCHLAND (BR)	89,83		89,83				65,73	16,4322	65,73	16,4322		
FRANCE	110,87	22,4570	110,87	22,4570			24,42	4,9470	24,42	4,9470		
ITALIA	14,036		14,036				4,490	7,1836	4,490	7,1836		
LUXEMBOURG	1122,9		1122,9				598,0	11,9597	598,0	11,9597		
NEDERLAND	81,29		81,29				19,83	5,4785	19,83	5,4785		

OEUFs ET VOLAILLES

Eclaircissements concernant les prix des oeufs et des volailles repris dans cette publication

I. PRIX FIXES

En vertu de l'art. 6 des règlements 21/62/CEE et 22/62/CEE et conformément aux dispositions des art. 2, 3 et 4 (Journal Officiel du 20.4.1962., 5ème année n° 30) portant établissement graduel d'une organisation commune des marchés dans le secteur des oeufs et des volailles, la Commission fixe, après consultation du Comité de Gestion, les prix d'écluse et les prélèvements.

Les prix d'écluse : Ils sont fixés uniformément pour la Communauté envers les pays tiers

Les prélèvements : Ils sont fixés, pendant la période de transition, pour les Etats membres et envers les pays tiers. Des coefficients de conversion sont appliqués pour calculer les prélèvements des produits d'oeufs en se basant sur les prélèvements des oeufs en coquille (art. 1 du règlement n° 57/63/CEE)

II. PRIX SUR LE MARCHÉ INTERIEUR

A. OEUFs

Pour les cotations, les prix des oeufs de la classe B (55-60 g) ont été pris en considération, selon les possibilités. Toutefois il est à remarquer que ces prix ne sont pas tout à fait comparables à cause des différentes conditions de livraison, de stade de commercialisation et de qualité.

Belgique : Marché de Kruishoutem:

Prix de gros à l'achat, franco marché

Allemagne (R.F.) : 3 marchés:

Köln : Prix de gros à l'achat, franco magasin de Rhénanie - Westphalie

München : Prix de gros à l'achat, départ centre de ramassage

Frankfurt : Prix de gros à la vente, franco détaillant

France : Halles centrales de Paris

Prix de gros à la vente

Italie : 2 marchés : Milano et Roma

Prix de gros à l'achat, franco marché

Luxembourg : Prix de vente l'OVOLUX (Coopérative de producteurs):

Prix de gros à la vente, franco détaillant

Pays-Bas : Prix du LEI pour les oeufs toutes classes (prix aux producteurs, relevé par le LEI, "Landbouweconomisch Instituut", augmenté de la marge de commercialisation - 1,50 Fl/100 pièces ou 0,26 Fl par kg)

Marché de Barneveld: Prix de gros à l'achat, franco marché

B. VOLAILLES

Les prix de marché mentionnés n'offrent guère de comparabilité, à cause des conditions commerciales particulières dans certains Etats-membres, la différence de qualité, de poids, de préparation et d'assortiment.

Belgique : Prix de gros de vente, départ abattoir, poids abattu (en cryovac)

Allemagne (R.F.) : Prix de gros à la vente, départ abattoir, poids abattu, cotations par sondage

France : Prix de gros à la vente, Halles centrales de Paris, poids abattu

Italie : Prix de gros à la vente, marché de Milano, poids abattu

Luxembourg : Prix de gros à la vente, franco magasin de détail, poids abattu

Pays-Bas : Prix de gros à la vente, calculé par le "Produktschap voor Pluimvee en Eieren", poids abattu (en cryovac)

EIER UND SCHLACHTGEFLÜGEL

Erläuterungen zu den nachstehend aufgeführten Preisen für Eier und Schlachtgeflügel

I. FESTGESETZTE PREISE

Gemäss Art. 6 der Verordnungen 21/62/EWG und 22/62/EWG und im Zusammenhang mit den Artikeln 2, 3 und 4 dieser Verordnungen (Amtsblatt der Gemeinschaften vom 20.4.62 5. Jahrgang Nr. 30) über die schrittweise Errichtung einer gemeinsamen Marktorganisation für Eier und Schlachtgeflügel legt die Kommission nach Anhörung des zuständigen Verwaltungsausschusses die Einschleusungspreise sowie die Abschöpfungsbeträge fest.

Einschleusungspreise gelten für die gesamte Gemeinschaft

Abschöpfungen werden während der Übergangsperiode für Einfuhren aus den Mitgliedstaaten der Gemeinschaft sowie für Einfuhren aus dritten Ländern festgesetzt. Als Basis für die Festsetzung der Abschöpfungen für Ei-produkte gelten die Abschöpfungen für Eier in der Schale (Art. 1 der Verordnung 57/63/EWG).

II. MARKTPREISE AUF DEM INLÄNDISCHEN MARKT

A. EIER

Soweit möglich sind die Notierungen für Eier der Klasse B (55 bis 60 g) aufgenommen worden. Trotzdem muss darauf hingewiesen werden, dass durch Unterschiede in preisbeeinflussenden Faktoren, wie Verpackung, Handelsstufe und Qualität diese Notierungen nicht ohne weiteres vergleichbar sind.

Die Notierungen stammen von folgenden Märkten für:

<u>Belgien:</u>	Markt von Kruishoutem; Grosshandelseinkaufspreis frei Markt
<u>Deutschland (BR):</u>	drei Märkte: Köln: Grosshandelseinkaufspreis, frei rheinisch-westfälische Station München: Grosshandelseinkaufspreis, ab Kennzeichnungsstelle Frankfurt: Grosshandelsabgabepreis, frei Einzelhandel
<u>Frankreich</u>	*Halles Centrales, Paris; Grosshandelsabgabepreis
<u>Italien:</u>	2 Märkte: Milano und Roma; Grosshandelseinstandspreis, frei Markt
<u>Luxemburg:</u>	Abgabepreis von OVOLUX (Erzeugergenossenschaft); Grosshandelsabgabepreis, frei Einzelhandel
<u>Niederlande:</u>	LEI-Preise für alle Klassen. (LEI = Landbouw-economisch Instituut) Berechnete Erzeugerabgabepreis inklusive Grosshandelsmarge von 1,50 Fl je 100 Stück bzw. 0,26 Fl je kg Markt von Barneveld: Grosshandelseinstandspreise, frei Markt

B. SCHLACHTGEFLUGEL

Infolge grosser Unterschiede der preisbeeinflussenden Faktoren in den Mitgliedsländern der Gemeinschaft sind diese Preise nicht untereinander vergleichbar.

<u>Belgien:</u>	Grosshandelsabgabepreis, ab Schlachtereie, Schlachtgewicht, (in Cryovac)
<u>Deutschland (BR):</u>	Grosshandelsabgabepreis, ab Schlachtereie, Schlachtgewicht (Notierungen an Stichtagen)
<u>Frankreich:</u>	Grosshandelsabgabepreis, Halles Centrales, Paris, Schlachtgewicht
<u>Italien:</u>	Markt Milano, Grosshandelsabgabepreis, Schlachtgewicht
<u>Luxemburg:</u>	Grosshandelsabgabepreis, frei Einzelhandel, Schlachtgewicht
<u>Niederlande:</u>	Grosshandelsabgabepreis (berechnet durch die "Produktschap voor Pluimvee en Eieren"), Schlachtgewicht, (in Cryovac)

UOVA E POLLAME

Spiegazioni relative ai prezzi delle uova e
del pollame che figurano nella presente pubblicazione

I. PREZZI FISSATI

A norma dell'art. 6 dei Regolamenti 21/62/CEE e 22/62/CEE e conformemente alle disposizioni degli articoli 2, 3 e 4 (Gazzetta Ufficiale del 20.4.1962, anno 5^o, n. 30) che istituiscono gradualmente un'organizzazione comune dei mercati nel settore delle uova e del pollame, la Commissione fissa, previo parere del Comitato di Gestione, i prezzi limite ed i prelievi.

I prezzi limite: sono fissati uniformi per la Comunità verso i paesi terzi.

I prelievi: sono fissati, durante il periodo transitorio, per gli Stati membri e verso i Paesi terzi. Per calcolare i prelievi dei prodotti d'uovo, si applicano coefficienti di conversione (art. 1 del regolamento n. 57/63/CEE) sulla base dei prelievi delle uova in guscio.

II. PREZZI SUL MERCATO INTERNO

A. UOVA

Relativamente alle quotazioni, sono stati presi in considerazione, per quanto è stato possibile, i prezzi delle uova della classe B (55-60 g). Tuttavia bisogna notare che, a causa delle differenti condizioni di consegna, fasi di commercializzazione e qualità, detti prezzi non sono del tutto paragonabili.

Belgio: mercato di Kruishoutem;

Prezzo d'acquisto del commercio all'ingrosso, franco mercato

R.F. di Germania: 3 mercati

Colonia: Prezzo d'acquisto del commercio all'ingrosso, franco magazzino di Renania-Westfalia

Monaco: Prezzo d'acquisto del commercio all'ingrosso, partenza centro di raccolta

Francoforte: Prezzo di vendita del commercio all'ingrosso, franco dettagliante

Francia: "Halles centrales" di Parigi;

Prezzo di vendita del commercio all'ingrosso

Italia: 2 mercati: Milano e Roma:

Prezzo d'acquisto del commercio all'ingrosso, franco mercato

Lussemburgo: Prezzo di vendita di "OVOLUX" (Cooperativa di produttori):

Prezzo di vendita del commercio all'ingrosso, franco dettagliante

Paesi Bassi: Prezzo "LEI" per le uova classe unica (prezzo pagato ai produttori. rilevato dal "LEI",

"Landbouw-economisch Instituut", aumentato del margine di commercializzazione di 50 Fl/100 uova, oppure 0,26 Fl/Kg.

Mercato di Barneveld: Prezzo d'acquisto del commercio all'ingrosso, franco mercato.

B. POLLAME

I prezzi di mercato non possono essere utilizzati come paragone a causa delle condizioni commerciali speciali constatate in determinati Stati membri, quali: la differenza di qualità, di peso, di preparazione e di assortimento.

Belgio: Prezzo di vendita del commercio all'ingrosso, partenza luogo di macellazione, peso morto (in Cryovac)

R.F. di Germania: Prezzo di vendita del commercio all'ingrosso, partenza luogo di macellazione, peso morto - quotazioni per sondaggio.

Francia: Prezzo di vendita del commercio all'ingrosso, "Halles centrales" di Parigi, peso morto

Italia: Prezzo di vendita del commercio all'ingrosso, mercato di Milano, peso morto.

Lussemburgo: Prezzo di vendita del commercio all'ingrosso, franco magazzino dettagliante, peso morto.

Paesi Bassi: Prezzo di vendita del commercio all'ingrosso, calcolato dal "Produktschap voor Pluimvee en Eieren", peso morto (in cryovac)

EIEREN EN SLACHTPLUIMVEE

Toelichting op de in deze publicatie voorkomende prijzen voor eieren en slachtpluimvee

I. VASTGESTELDE PRIJZEN

Overeenkomstig art. 6 van de Verordeningen 21/62/EEG en 22/62/EEG en in samenhang met de artikelen 2, 3 en 4 van deze Verordeningen (Publikatieblad, dd. 20.4.1962, 5e jaargang nr. 30) houdende de geleidelijke totstandbrenging van een gemeenschappelijke ordening der markten in de sectoren eieren en slachtpluimvee, stelt de Commissie na ingewonnen advies van het Comité van Beheer de sluisprijzen en de heffingen vast.

Sluisprijzen worden uniform voor de Gemeenschap vastgesteld.

Heffingen worden gedurende de overgangsperiode voor de onderscheidene Lid-Statens en tegenover derde landen vastgesteld. Voor eiprodukten worden omrekeningscoëfficiënten toegepast, waarbij wordt uitgegaan van de heffingen voor eieren in de schaal (art. 1 van Verordening 57/63/EEG).

II. PRIJZEN OP DE BINNENLANDSE MARKT

A. EIEREN

Voor de noteringen van de eieren werden, waar dit mogelijk bleek, de prijzen genomen van de eieren Klasse B (55 tot 60 g). Nochtans dient opgemerkt te worden, dat door verschillen in leveringsvoorwaarden, handelsstadium en kwaliteit, deze prijzen niet zonder meer vergelijkbaar zijn.

België : Markt van Kruishouten:

Groothandelsaankoopprijs, franco markt

Duitsland (BR) : 3 markten:

Köln : Groothandelsaankoopprijs, franco magazijn Noord-Rijnland-Westfalen

München : Groothandelsaankoopprijs, af verzamelcentrum

Frankfurt : Groothandelsverkoopprijs, franco kleinhandel

Frankrijk : "Halles centrales" van Parijs;

Groothandelsverkoopprijs

Italië : 2 markten : Milano en Roma;

Groothandelsaankoopprijs, franco markt

Luxemburg : Verkooprijzen van OVOLUX (Coöperatie van producenten):

Groothandelsverkoopprijs, franco kleinhandel

Nederland : LEI - prijzen voor eieren alle klassen

Producentenverkoopprijs (berekend door het LEI, "Landbouw-economisch Instituut") vermeerderd met een groothandelsmarge van 1,50 Fl per 100 stuks of 0,26 Fl per kg

Markt van Barneveld : Groothandelsaankoopprijs, franco markt

D. SLACHTPLUIMVEE

De vermelde marktprijzen zijn ten gevolge van de speciale handelsvoorwaarden in de onderscheidene Lid-Statens, het verschil in kwaliteit, gewichtsklassering, bereidingswijze en sortering, niet zonder meer vergelijkbaar.

België : Groothandelsverkoopprijs, af slachterij, geslacht gewicht (in Cryovac)

Duitsland (BR) : Groothandelsverkoopprijs, af slachterij, geslacht gewicht

Noteringen volgens steekproef

Frankrijk : Groothandelsverkoopprijs "Halles centrales" van Parijs, geslacht gewicht

Italië : Groothandelsverkoopprijs, markt Milano, geslacht gewicht

Luxemburg : Groothandelsverkoopprijs, franco kleinhandel, geslacht gewicht

Nederland : Groothandelsverkoopprijs (berekend door het "Produktschap voor Pluimvee en Eieren") geslacht gewicht (in Cryovac)

PRIX CONSTATES SUR LE MARCHÉ INTERIEUR
 PREISE FESTGESTELLT AUF DEM INLÄNDISCHEN MARKT
 PREZZI CONSTATATI SUL MERCATO NAZIONALE
 PRIJZEN WAARGENOMEN OP DE BINNENLANDSE MARKT

OEUFS
 EIER
 UOVA
 EIEREN

par pièce-je Stück
 per unità-par stuk

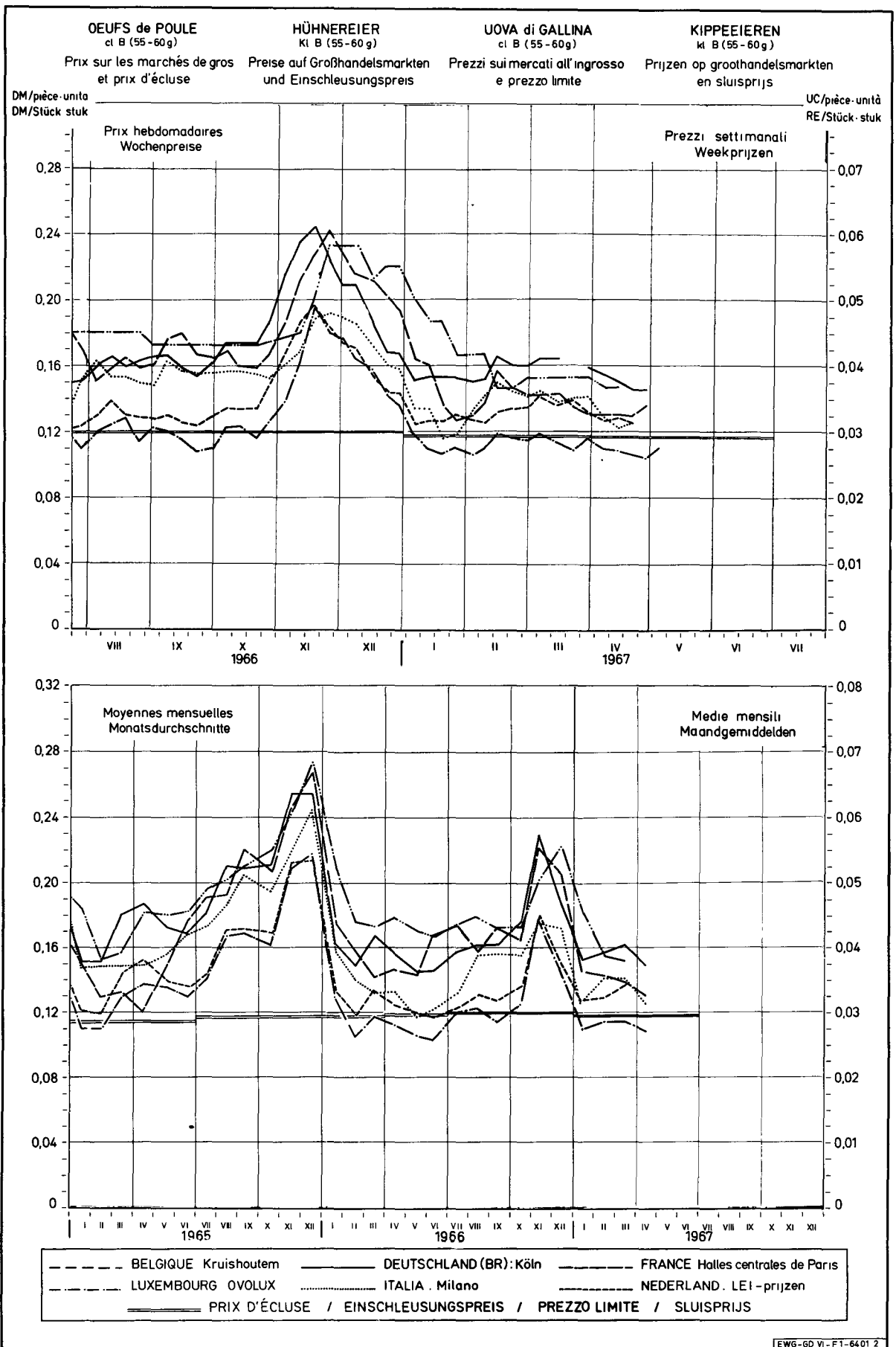
Marchés Märkte Mercati Markten	Description Beschreibung Descrizione Omschrijving	Poids Gewicht Peso Gr.		1966			1967									
				OKT	NOV	DEC	JAN	FEB	MAR	APR	MAI	JUN	JUL	AUG	SEP	OKT
BELGIQUE-BELGIE																
KRUISHOUTEN	Prix de gros à l'achat (franco marché)	62-63	Fb	1,665	2,288	1,906	1,485	1,519	1,494	1,456						
	Groothandelsaankoopprijs (franco markt)	57-58	Fb	1,565	2,231	1,844	1,380	1,431	1,419	1,344						
		42-43	Fb	0,900	1,463	1,338	0,890	0,925	0,850	0,800						
DEUTSCHLAND (BR)																
KOLN	Groshandelseinkaufspreis (frei Rheincl.-Westf.Stat)	55-60	DM	0,177	0,230	0,188	0,152	0,157	0,161	0,149						
MUNCHEN	Groshandelseinkaufspreis (ab Kennzeichnungsstelle)	60-65	DM	0,179	0,218	0,186	0,155	0,158	0,159	0,151						
		55-60	DM	0,169	0,209	0,176	0,145	0,148	0,149	0,141						
		40-45	DM	0,097	0,148	0,119	0,093	0,096	0,096	0,080						
FRANKFURT	Groshandelsabgabepreise (frei Einzelhandel)	60-65	DM	0,194	0,241	0,201	0,168	0,167	0,174	0,164						
		55-60	DM	0,179	0,232	0,193	0,158	0,157	0,164	0,154						
FRANCE																
HALLES CENTRALES DE PARIS	Prix de gros à la vente (franco marché)	61-65	Ff	0,223	0,281	0,259	0,187	0,180	0,172	0,165						
		56-60	Ff	0,203	0,274	0,256	0,179	0,177	0,170	0,160						
		45et -	Ff	0,111	0,186	0,208	0,137	0,134	0,123	0,109						
ITALIA																
MILANO	Prezzi d'acquisto all'ingrosso (franco mercato)	60-65	Lit	26,13	29,00	28,25	21,63	23,19	22,95	20,63						
		55-60	Lit	24,23	27,43	26,98	19,68	22,18	22,04	19,48						
		40-45	Lit	12,75	-	-	13,33	16,17	-	-						
ROMA		55-60	Lit	23,80	27,00	27,26	19,96	22,83	23,03	19,05						
LUXEMBOURG																
	Prix de gros à la vente	60-65	Flux	2,333	2,625	2,927	2,478	2,155	2,083	2,006						
		55-60	Flux	2,166	2,530	2,790	2,312	1,940	1,903	1,839						
NEDERLAND																
BARNEVELD	Groothandelsaankoopprijs (franco markt)	59-65	F1	0,124	0,164	0,139	0,115	0,117	0,124	0,115						
		51-58	F1	0,131	0,167	0,142	0,120	0,125	0,132	0,121						

PRIX CONSTATES SUR LE MARCHÉ INTERIEUR
 PREISE FESTGESTELLT AUF DEM INLÄNDISCHEN MARKT
 PREZZI CONSTATATI SUL MERCATO NAZIONALE
 PRIJZEN WAARGENOMEN OP DE BINNENLANDSE MARKT

OEFS
 EIER
 UOVA
 EIEREN

par pièce-je Stück
 per unità-par stuk

Marchés Märkte Mercati Markten	Description Beschreibung Descrizione Omschrijving	Poids Gewicht Peso Gr.		1967											
				APR		MAI				JUN			JUL		
				17-23	24-30	1-7	8-14	15-21	22-28	29-4	5-11	12-18	19-25	26-2	3-9
BELGIQUE-BELGIE															
KRUISHOUTEN	Prix de gros à l'achat (franco marché)	62-63	Fb	1,450	1,450	1,400	1,500	1,450	1,425						
	Groothandelsaankooprijze (franco markt)	57-58	Fb	1,325	1,325	1,300	1,375	1,325	1,300						
		42-43	Fb	0,800	0,800	0,800	0,850	0,800	0,800						
DEUTSCHLAND (BR)															
KOLN	Großhandelseinkaufspreis (frei Rheinl.-Westf.Stat)	55-60	DM	0,146	0,146	0,146	0,148	0,146	0,146						
MÜNCHEN	Großhandelseinkaufspreis (ab Kennzeichnungestelle)	60-65	DM	0,148	0,145	0,145	0,148	0,150							
		55-60	DM	0,138	0,135	0,135	0,138	0,140							
		40-45	DM	0,078	0,075	0,075	0,078	0,075							
FRANKFURT	Großhandelsabgabepreise (frei Einzelhandel)	60-65	DM	0,166	0,156	0,156	0,161	0,161	0,161						
		55-60	DM	0,156	0,146	0,146	0,149								
FRANCE															
HALLES CENTRALES DE PARIS	Prix de gros à la vente (franco marché)	61-65	Ff	0,165	0,166	0,172	0,182	0,183	0,183	0,180					
		56-60	Ff	0,160	0,160	0,168	0,180	0,180	0,180	0,175					
		45et	Ff	0,105	0,105	0,105	0,105	0,105	0,105	0,101					
ITALIA															
MILANO	Prezzi d'acquisto all'ingrosso (franco mercato)	60-65	Lit	20,00	21,00	21,50	22,00	21,50	22,25	22,25					
		55-60	Lit	19,00	19,70	22,00	20,70	20,00	20,50	20,75					
		40-45	Lit	-	-	-	14,00	14,25	14,25	13,00					
ROMA		55-60	Lit	18,00	19,20	22,50	20,50	19,70	20,60						
LUXEMBOURG															
	Prix de gros à la vente	60-65	Flux	2,000	2,000	2,000	2,000								
		55-60	Flux	1,833	1,833	1,833	1,833								
NETHERLAND															
	Groothandelsaankooprijze	alle klassen	F1	.	0,114	0,115									
BARNEVELD	Groothandelsaankooprijze (franco markt)	59-65	F1	0,118	0,121	0,126	0,121	0,118							
		51-58	F1	0,102	0,104	0,107	0,102	0,098							



PRIX CONSTATES SUR LE MARCHÉ INTERIEUR
PREISE FESTGESTELLT AUF DEM INLÄNDISCHEN MARKT
PREZZI CONSTATATI SUL MERCATO NAZIONALE
PRIJZEN WAARGENOMEN OP DE BINNENLANDSE MARKT

VOLAILLES
GEFLUGEL
POLLAME
GEVOGELTE

Poules et poulets - Hühner und Junghühner - Galline e polli - Kippen en kuikens

Kg - PAB

Description Beschreibung Descrizione Omschrijving	Qualités Qualitäten Qualità Kwaliteiten		1 9 6 6					1 9 6 7						
			AUG	SEP	OCT	NOV	DEC	JAN	FEB	MAR	APR	MAI	JUN	
BELGIQUE-BELGIE														
Prix de gros à la vente, départ abattoir - Groothandelsverkoopprijs af slachterij	Poulets Kuikens	83 %	Fb	31,6	34,5	32,5	31,8	32,0	33,3	34,5	35,4	31,8		
	Poulets Kuikens	70 %	Fb	39,6	43,5	41,8	40,8	41,5	42,0	44,5	44,6	41,8		
DEUTSCHLAND (BR)														
Grosshandelsverkaufspreise ab Schlachtereien (Notierungen an Stichtagen)	Hähnchen bratfertig bis 1000gr.	70 %	DM	3,73	3,68	3,60	3,39	3,19	3,13	3,13	3,25	3,22		
	Hähnchen Grillier	65 %	DM	4,05	3,93	3,93	3,76	3,47	3,41	3,43	3,52	3,50		
	Suppenhühner	70 %	DM	3,33	3,30	3,30	3,33	3,31	3,29	3,09	3,03	3,00		
FRANCE														
Halles centrales de Paris - Prix de gros à la vente	Poulets d'engraissement 83%	Extra	Ff	3,48	3,55	3,63	3,79	3,44	3,52	3,73	3,93	3,94		
		1e qual.	Ff	2,71	2,92	2,79	3,02	2,51	2,59	3,03	3,47	3,21		
	Poules cocotte 83%													
		1e qual.	Ff	2,68	3,13	3,42	3,83	3,40	3,02	2,75	2,70	2,63		
ITALIA														
Milano- Prezzi d'acquisto all'ingrosso (franco mercato)	Polli allevamento intensivo 83%	1a qual.	Lit	435	517	546	531	418	361	360	423	485		
		2a qual.	Lit	358	445	478	453	327	270	271	339	399		
	70%	1a qual.	Lit	643	660	715	699	697	671	635	659	673		
	Galline 70% nazionali	1a qual.	Lit	-	-	-	-	-	-	-	-	-		
LUXEMBOURG														
Prix de gros à la vente - franco magasin de détail	Poulets	83 %	Flux	48,0	47,6	46,0	46,0	46,0	46,0	46,0	46,0	46,0		
	Poulets	70 %	Flux	55,0	55,0	55,0	55,0	55,0	55,0	55,0	55,0	55,0		
	Poules	83 %	Flux	40,0	40,0	40,0	40,0	40,0	40,0	40,0	40,0	40,0		
	Poules	70 %	Flux	46,0	46,0	46,0	46,0	46,0	46,0	46,0	46,0	46,0		
NEDERLAND														
Groothandelsverkoopprijs	Kuikens	70 %	Fl	2,71	2,70	2,66	2,56	2,43	2,35	2,33	2,40	2,40		
	Kippen	70 %	Fl	2,79	2,80	2,78	2,76	2,75	2,67	2,59	2,57	2,54		

PRIX CONSTATES SUR LE MARCHÉ INTERIEUR
 PREISE FESTGESTELLT AUF DEM INLÄNDISCHEN MARKT
 PREZZI CONSTATATI SUL MERCATO NAZIONALE
 PRIJZEN WAARGENOMEN OP DE BINNENLANDSE MARKT

VOLAILLES
 GEFLUGEL
 POLLAME
 GEVOGELTE

Poules et poulets - Hühner und Junghühner - Galline e polli - Kippen en kuikens

Kg - PAB

Description Beschreibung Descrizione Omschrijving	Qualités Qualitäten Qualità Kwaliteiten		1967										
			APR		MAI			JUN			JUL		
			17-23	24-30	1-7	8-14	15-21	22-28	29-4	5-11	12-18	26-2	3-9
BELGIQUE-BELGIE													
Prix de gros à la vente, départ abattoir - Groothandelsverkooprijks af slachterij	Poulets Kuikens 83 %	Fb	31,0	31,0	34,0	37,0							
	Poulets Kuikens 70 %	Fb	41,0	41,0	43,0	46,0							
DEUTSCHLAND (BR)													
Grosshandelsverkaufspreise ab Schlachterm (Notierungen an Stichtagen)	Hähnchen bratfertig 70 %	DM	3,25	3,10	3,10	3,10	3,10						
	Hähnchen Griller 65 %	DM	3,52	3,45	3,40	3,40	3,40						
	Suppenhühner 70 %	DM	3,03	2,90	2,00	2,80	2,80						
FRANCE													
Halles centrales de Paris - Prix de gros à la vente	Poulets d'engraissement 83% Extra	Ff	4,15	4,42	4,72	4,35	4,55	4,32	4,01				
		1e qual. Ff	3,28	3,76	4,10	3,50	3,68	3,36	2,92				
	Poules cocotte 83%												
		1e qual. Ff	2,70	2,63	2,73	2,60	2,50	2,43	2,34				
ITALIA													
Milano- Prezzi di vendita all'ingrosso	Polli allevamento intensivo 83%	1a qual. Lit	505	550	605	570	520	540	555				
		2a qual. Lit	420	465	530	465	425	450	465				
	70%	1a qual. Lit	675	685	.	735	715	725	735				
	Galline 70%	1a qual. Lit	-	-	-	-	-	-	-				
LUXEMBOURG													
Prix de gros à la vente - franco magasin de détail	Poulets 83 %	Flux	46,0	46,0	46,0	46,0	46,0						
	Poulets 70 %	Flux	55,0	55,0	55,0	55,0	50,0						
	Poules 83 %	Flux	40,0	46,0	46,0	40,0	40,0						
	Poules 70 %	Flux	46,0	46,0	46,0	46,0	46,0						
NEDERLAND													
Groothandelsverkooprijks	Kuikens 70 %	F1	.	2,51	2,50	2,46	2,46						
	Kippen 70 %	F1	.	2,31	2,25	2,25	2,22						

PRELEVEMENTS
 ABSCHÖPFUNGEN
 PRELIEVI
 HEFFINGEN

INTRACOMMUNAUTAIRES
 INNERGEMEINSCHAFTLICH
 SCAMBI INTR.COMUNITARI
 INTRACOMMUNAUTAIR

OEUFS
 EIER
 UOVA
 EIEREN

Pays importateurs Einfuhrländer Paesi importatori Invoerlanden	Pays exportateurs : ausfuhrländer: Paesi esportatori: Uitvoerlanden:												
	BEL- GIQUE/ BELGIE	DEUTSCH- LAND (BR)	FRANCE	ITALIA	LUXEM- BURG	NEDER- LAND		BEL- GIQUE/ BELGIE	DEUTSCH- LAND (BR)	FRANCE	ITALIA	LUXEM- BOURG	NEDER- LAND
	UC-RE							MN					
Valable du Gültig vom : 1.7.66 Validi dal Geldig van													à bis : 30.6.67 al tot
BELGIQUE/BELGIE	-	0,0127	0,0127	0,0395	0,0127	0,0127	Fb	-	0,64	0,64	1,98	0,64	0,64
DEUTSCHLAND (BR)	0,0542	-	0,0635	0,0853	0,0315	0,0528	DM	0,217	-	0,254	0,341	0,126	0,211
FRANCE ¹⁾	0,0355	0,0355	-	0,0552	0,0355	0,0355	Ff	0,175	0,175	-	0,273	0,175	0,175
ITALIA	0,0127	0,0127	0,0127	-	0,0127	0,0127	Lit	7,9	7,9	7,9	-	7,9	7,9
LUXEMBOURG	0,0127	0,0127	0,0127	0,0537	-	0,0127	Flux	0,64	0,64	0,64	2,69	-	0,64
NEDERLAND	0,0127	0,0127	0,0127	0,0304	0,0127	-	Fl	0,046	0,046	0,046	0,110	0,046	-
Valable du Gültig vom : Validi dal Geldig van													
BELGIQUE/BELGIE							Fb						
DEUTSCHLAND (BR)							DM						
FRANCE ¹⁾							Ff						
ITALIA							Lit						
LUXEMBOURG							Flux						
NEDERLAND							Fl						
(1) La France est autorisée à percevoir à la place des prélèvements indiqués, les prélèvements suivants : Frankreich wird ermächtigt, an Stelle der festgesetzte Abschöpfungen, folgende Beträge zu erheben : La Francia è autorizzata a riscuotere, in sostituzione dei prelievi indicati, i prelievi seguenti : Frankrijk kan, in plaats van de aangegeven heffingen, de volgende bedragen toepassen :													
1.7.66 - 30.9.66	0,0515	0,0515	-	0,0712	0,0515	0,0515	Ff	0,254	0,254	-	0,352	0,254	0,254
1.10.66- 31.1.67	0,0639	0,0639	-	0,0836	0,0639	0,0639	Ff	0,315	0,315	-	0,413	0,315	0,315
1.2.67 - 31.5.67	0,0266	0,0266	-	0,0463	0,0266	0,0266	Ff	0,131	0,131	-	0,229	0,131	0,131
1.6.67 - 30.6.67	0,0472	0,0472	-	0,0669	0,0472	0,0472	Ff	0,233	0,233	-	0,330	0,233	0,233
							Ff						

PRIX D'ECLUSE
EINSCHLEUSUNGSPREISE
PREZZI LIMITE
SLUISPRIJZEN

PRELEVEMENTS ENVERS PAYS TIERS
ABSCHÖPFUNGEN GEGENÜBER DRITTLÄNDERN
PRELIEVI VERSO PAESI TERZI
HEFFINGEN TEGENOVER DERDE LANDEN

OEUFS
EIER
UOVA
EIEREN

Kg

Pays importateurs Einfuhrländer Paesi importatori Invoerlanden	PRIX D'ECLUSE - EINSCHLEUSUNGSPREISE PREZZI LIMITE - SLUISPRIJZEN						PRELEVEMENTS - ABSCHÖPFUNGEN PRELIEVI - HEFFINGEN					
	1.1.67-31.3.67		1.4.67-30.6.67				1.1.67-31.3.67		1.4.67-30.6.67			
	MN	UC-RE	MN	UC-RE	MN	UC-RE	MN	UC-RE	MN	UC-RE	MN	UC-RE
a) Oeufs en coquille de volaille, frais, conservés, destinés à la consommation Schaleneier von Hausgeflügel, frisch, haltbar gemacht, zum Verbrauch bestimmt Uova in guscio di volatili, fresche o conservate, destinate al consumo Eieren in de schaal van gevogelte, vers of verduurzaamd, bestemd voor menselijke consumptie												
BELGIQUE - BELGIE	25,57		25,57				5,45	0,1090	5,45	0,1090		
DEUTSCHLAND (BR)	2,046		2,046				0,709	0,1772	0,709	0,1772		
FRANCE	2,525	0,5114	2,525	0,5114			0,590 ^{*)}	0,1195	0,590 ^{*)}	0,1195		
ITALIA	319,6		319,6				65,6	0,1049	65,6	0,1049		
LUXEMBOURG	25,57		25,57				5,60	0,1119	5,60	0,1119		
NEDERLAND	1,851		1,851				0,547	0,1236	0,447	0,1236		
b) Oeufs à couver de volaille Bruteier von Hausgeflügel Uova da cova di volatili Broedeieren van gevogelte												
BELGIQUE - BELGIE	25,57		25,57				5,45	0,1090	5,45	0,1090		
DEUTSCHLAND (BR)	2,046		2,046				0,709	0,1772	0,709	0,1772		
FRANCE	2,525	0,5114	2,525	0,5114			0,590	0,1195	0,590	0,1195		
ITALIA	319,6		319,6				65,6	0,1049	65,6	0,1049		
LUXEMBOURG	25,57		25,57				5,60	0,1119	5,60	0,1119		
NEDERLAND	1,851		1,851				0,447	0,1236	0,447	0,1236		
x) Si la France fait usage de saisonnalisation de prélèvements envers pays tiers, ces montants deviennent respectivement : Wenn Frankreich die Abschöpfungen saisonnalisiert werden diese Beträge bzw. : Se la Francia applica coefficienti stagionali ai prelievi verso i paesi terzi, tali importi diventano rispettivamente : Indien Frankrijk gebruik maakt van de seizoenschorrellingen van de heffingen tegenover derde landen, worden deze bedragen respectievelijk :												
*) 1.1.67 - 31.1.67 : 0,730 Ff = 0,1479 UC - RE 1.2.67 - 31.3.67 : 0,546 Ff = 0,1106 UC - RE *) 1.4.67 - 31.5.67 : 0,546 Ff = 0,1106 UC - RE 1.6.67 - 30.6.67 : 0,648 Ff = 0,1236 UC - RE												

PRELEVEMENTS
 ABSCHOPFUNGEN
 PRELIEVI
 HEFFINGEN

INTRACOMMUNAUTAIRES
 INNERGEMEINSCHAFTLICH
 INTRACOMUNITARI
 INTRACOMMUNAUTAIR

VOLAILLES
 GEFLUGEL
 POLLAME
 GEVOGELTE

Période de validité - Gültigkeitszeitraum - Periodo di validità - Geldigheidsduur : 1.7.66 - 30.6.67
 Poules et poulets - Hühner und Junghühner - Galline e polli - Kippen en kuikens

Kg

Pays importateurs Einfuhrländer Paesi importatori Invoerlanden	Pays exportateurs - Ausfuhrländer - Paesi esportatori - Uitvoerlanden												
	BEL- GIQUE/ BELGIE	DEUTSCH- LAND (BR)	FRANCE	ITALIA	LUXEM- BOURG	NEDER- LAND		BEL- GIQUE/ BELGIE	DEUTSCH- LAND (BR)	FRANCE	ITALIA	LUXEM- BOURG	NEDER- LAND
	UC-RE							MN					
1. VIVANTS (d'un poids supérieur à 185 gr) - LEBENDE (mit einem Gewicht über 185 G) VIVI (di peso superiore a 185 grammi) - LEVENDE (met een gewicht van meer dan 185 gr) Les prélèvements sous 2b multiplier par 0,70 - Abschöpfungsbeträge unter 2b multiplizieren mit 0,70 I prelievi sotto 2b moltiplicare per 0,70 - Heffingsbedragen onder 2b vermenigvuldigen met 0,70													
2. ABATTUS - GESCHLACHTETE - MACELLATI - GESLACHTE a) Plumés, sans boyaux, avec la tête et les pattes (83 %) Gerupft, ohne Darm und mit Kopf und Ständern (83 %) Spennati, senza intestini, con la testa e le zampe (83 %) Geplukt, ontdarmd met kop en poten (83 %)													
BELGIQUE - BELGIE	-	0,0243	0,0243	0,0438	-	-	Fb	-	1,22	1,22	2,19	-	-
DEUTSCHLAND (BR)	0,0665	-	0,0680	0,0888	0,0665	0,0603	DM	0,266	-	0,272	0,355	0,266	0,241
FRANCE ¹⁾	0,0405	0,0405	-	0,0602	0,0405	0,0417	Ff	0,200	0,200	-	0,297	0,200	0,206
ITALIA	0,0174	0,0174	0,0174	-	0,0174	0,0174	Lit	10,9	10,9	10,9	-	10,9	10,9
LUXEMBOURG	-	0,0243	0,0243	0,0438	-	-	Flux	-	1,22	1,22	2,19	-	-
NEDERLAND	-	0,0243	0,0243	0,0397	-	-	F1	-	0,088	0,088	0,144	-	-
b) Plumés, vidés, sans la tête, ni les pattes, avec le coeur, le foie et le gésier (70 %) Gerupft, ausgenommen, ohne Kopf und ohne Ständer, aber mit Herz, Leber und Muskelmagen (70 %) Spennati, svuotati, senza la testa e le zampe, ma con il cuore, il fegato e il ventriglio (70 %) Geplukt, schoongemaakt, zonder kop en poten, doch met hart, lever en spiermaag (70 %)													
BELGIQUE - BELGIE	-	0,0288	0,0288	0,0520	-	-	Fb	-	1,44	1,44	2,60	-	-
DEUTSCHLAND (BR)	0,0789	-	0,0807	0,1054	0,0789	0,0716	DM	0,316	-	0,323	0,422	0,316	0,286
FRANCE ¹⁾	0,0481	0,0481	-	0,0714	0,0481	0,0495	Ff	0,237	0,237	-	0,353	0,237	0,244
ITALIA	0,0206	0,0206	0,0206	-	0,0206	0,0206	Lit	12,9	12,9	12,9	-	12,9	12,9
LUXEMBOURG	-	0,0288	0,0288	0,0520	-	-	Flux	-	1,44	1,44	2,60	-	-
NEDERLAND	-	0,0288	0,0288	0,0471	-	-	F1	-	0,104	0,104	0,171	-	-
c) Plumés, vidés, sans la tête, ni les pattes et sans le coeur, le foie et le gésier (65 %) Gerupft, ausgenommen, ohne Kopf und Ständer, sowie ohne Herz, Leber und Muskelmagen (65 %) Spennati, svuotati, senza la testa e le zampe, senza il cuore, il fegato e il ventriglio (65 %) Geplukt, schoongemaakt, zonder kop en poten, alsmede zonder hart, lever en spiermaag (65 %)													
BELGIQUE - BELGIE	-	0,0311	0,0311	0,0561	-	-	Fb	-	1,56	1,56	2,81	-	-
DEUTSCHLAND (BR)	0,0851	-	0,0870	0,1137	0,0851	0,0772	DM	0,340	-	0,348	0,455	0,340	0,309
FRANCE ¹⁾	0,0518	0,0518	-	0,0770	0,0518	0,0533	Ff	0,256	0,256	-	0,380	0,256	0,263
ITALIA	0,0222	0,0222	0,0222	-	0,0222	0,0222	Lit	13,9	13,9	13,9	-	13,9	13,9
LUXEMBOURG	-	0,0311	0,0311	0,0561	-	-	Flux	-	1,56	1,56	1,56	-	-
NEDERLAND	-	0,0311	0,0311	0,0509	-	-	F1	-	0,113	0,113	0,184	-	-
(1) En vertu du règlement n° 90/65/CEE la France est autorisée à appliquer les montants suivants : Auf grund der Verordnung Nr. 90/65/EWG wird Frankreich ermächtigt die folgenden Beträge zu erheben : In virtù del regolamento n° 90/65/CEE la Francia è autorizzato ad applicare gl'importi seguenti : Volgens artikel nr. 90/65/EEG wordt Frankrijk gemachtigd de volgende bedragen toe te passen :													
83 %	0,0620	0,0405	-	0,0602	0,0620	0,0560	Ff	0,306	0,200	-	0,297	0,306	0,276
70 %	0,0735	0,0481	-	0,0714	0,0735	0,0664	Ff	0,363	0,237	-	0,353	0,363	0,328
65 %	0,0792	0,0518	-	0,0770	0,0792	0,0714	Ff	0,391	0,256	-	0,380	0,391	0,353

PRIX D'ECLUSE
EINSCHLEUSUNGSPREISE
PREZZI LIMITE
SLUISPRIJZEN

PRELEVEMENTS ENVERS PAYS TIERS
ABSCHOPFUNGEN GEGENUBER DRITTLÄNDERN
PRELIEVI VERSO PAESI TERZI
HEFFINGEN TEGENOVER DERDE LANDEN

VOLAILLES
GFLUGEL
POLLAME
GEVOGELTE

Poules et poulets - Hühner und Junghühner - Galline e polli - Kippen en kuikens

Kg

Pays importateurs Einfuhrkändern Paesi importatori Invoerlanden	PRIX D'ECLUSE - EINSCHLEUSUNGSPREISE PREZZI LIMITE - SLUISPRIJZEN						PRELEVEMENTS - ABSCHOPFUNGEN PRELIEVI - HEFFINGEN					
	1.1.67-31.3.67		1.4.67-30.6.67				1.1.67-31.3.67		1.4.67-30.6.67			
	MN	UC-RE	MN	UC-RE	MN	UC-RE	MN	UC-RE	MN	UC-RE	MN	UC-RE
<p>1. VIVANTS (d'un poids supérieur à 185 gr.) - LEBENDE (mit einem Gewicht über 185 g.) VIVI (di peso superiore a 185 grammi) - LEVENDE (met een gewicht van meer dan 185 gr.)</p>												
BELGIQUE-BELGIE	23,56		23,56									
DEUTSCHLAND (BR)	1,885		1,885									
FRANCE	2,326	0,4712	2,326	0,4712								
ITALIA	294,5		294,5									
LUXEMBOURG	23,56		23,56									
NEDERLAND	1,706		1,706									
<p>Prélèvements sous 2b, multiplier par 0,70 Abschöpfungen unter 2b multiplizieren mit 0,70 Prelievi sotto 2b moltiplicare per 0,70 Heffingen onder 2b vermenigvuldigen met 0,70</p>												
<p>2. ABATTUS - GESCHLACHTETE - MACELLATI - GESLACHTE Plumés, sans boyaux, avec la tête et les pattes (83%) a) Gerupft, ohne Darm, mit Kopf und Ständer (83%) Spennati, senza intestini, con la testa e le zampe (83%) Geplukt, ontdarnd, met kop en poten (83%)</p>												
BELGIQUE-BELGIE	30,80		30,80				5,44	0,1088	5,44	0,1088		
DEUTSCHLAND (BR)	2,464		2,464				0,676	0,1689	0,676	0,1689		
FRANCE	3,041	0,6159	3,041	0,6159			0,719	0,1456	0,719	0,1456		
ITALIA	334,9		384,9				62,2	0,0995	62,2	0,0995		
LUXEMBOURG	30,80		30,80				5,44	0,1088	5,44	0,1088		
NEDERLAND	2,230		2,230				0,443	0,1225	0,443	0,1225		
<p>Plumés, vidés, sans la tête ni les pattes, avec le coeur, le foie et le gésier (70%) b) Gerupft, ausgenommen, ohne Kopf und Ständer, aber mit Herz, Leber und Muskelmagen (70%) Spennati, svuotati, senza la testa e le zampe, ma con il cuore, il fegato e il ventriglio (70%) Geplukt, schoongemaakt, zonder kop en poten, doch met hart, lever en spiermaag (70%)</p>												
BELGIQUE-BELGIE	36,52		36,52				6,46	0,1291	6,46	0,1291		
DEUTSCHLAND (BR)	2,921		2,921				0,802	0,2004	0,802	0,2004		
FRANCE	3,606	0,7303	3,606	0,7303			0,853	0,1727	0,853	0,1727		
ITALIA	456,4		456,4				73,8	0,1180	73,8	0,1180		
LUXEMBOURG	36,52		36,52				6,46	0,1291	6,46	0,1291		
NEDERLAND	2,644		2,644				0,526	0,1453	0,526	0,1453		
<p>Plumés, vidés, sans la tête ni les pattes, et sans le coeur, le foie et le gésier (65%) c) Gerupft, ausgenommen, ohne Kopf und Ständer, sowie ohne Herz, Leber und Muskelmagen (65%) Spennati, svuotati, senza la testa e le zampe, senza il cuore, il fegato e il ventriglio (65%) Geplukt, schoongemaakt, zonder kop en poten, alsmede zonder hart, lever en spiermaag (65%)</p>												
BELGIQUE-BELGIE	39,33		39,33				6,97	0,1393	6,97	0,1393		
DEUTSCHLAND (BR)	3,146		3,146				0,864	0,2161	0,864	0,2161		
FRANCE	3,883	0,7865	3,883	0,7865			0,919	0,1862	0,919	0,1862		
ITALIA	491,6		491,6				79,5	0,1272	79,5	0,1272		
LUXEMBOURG	39,33		39,33				6,97	0,1393	6,97	0,1393		
NEDERLAND	2,847		2,847				0,567	0,1567	0,567	0,1567		

Après correction pour la conversion en poids vif, on applique les coefficients de rendement suivants :

Bovins :

<u>Vitelloni</u> : 1ère qual : 58 %	<u>Boeufs</u> : 1ère qual : 55 %	<u>Vaches</u> : 1ère qual : 55 %
2ème qual : 54 %	2ème qual : 50 %	2ème qual : 49 %

Veaux : 1ère qual : 61 %
2ème qual : 59 %

Le prix moyen pondéré est obtenu par l'application des pourcentages de pondération suivants :

- 67 % pour la zone excédentaire
- 33 % pour la zone déficitaire

Luxembourg : Marchés : Luxembourg et Esch-sur-Alzette

Poids abattu - Moyenne arithmétique des cotations des deux marchés -

La conversion des cotations poids abattu en poids vif est effectuée à l'aide des coefficients de rendement suivants :

Bovins : Boeufs, génisses, taureaux, vaches :

qual AA : 55 %
qual A : 53 %
qual B : 52 %

Veaux : 60 %

Jour de marché : lundi

Pays-Bas : Marchés : Bovins: Rotterdam, 's Hertogenbosch et Zwolle - poids abattu

Veaux : Barneveld et 's Hertogenbosch - poids vif

Moyenne arithmétique des cotations

La conversion des cotations poids abattu en poids vif est effectuée à l'aide des coefficients de rendement suivants :

<u>Bovins</u> : extra : 62 %	<u>Taureaux</u> : 57 %	<u>Vaches destinées à</u>	
1ère qual : 58 %		<u>l'industrie alimentaire</u>	: 47 %
2ème qual : 56 %			
3ème qual : 52 %			

Jours de marché : Rotterdam : Bovins = lundi
Veaux = mardi
's Hertogenbosch : mercredi
Zwolle : vendredi
Barneveld : lundi

III. PRIX A L'IMPORTATION

En se basant sur les marchés les plus représentatifs des pays tiers, la Commission fixe hebdomadairement les prix à l'importation pour bovins et veaux (Règlement n° 14/64/CEE, Règl. n° 63/64/CEE et Règl. n° 140/64/CEE).

Ces prix sont majorés des montants forfaitaires représentant les frais de transport jusqu'aux frontières de la Communauté. Ces montants sont les mêmes pour tous les pays de la C.E.E. (Exception : des montants plus élevés à l'importation de veaux en Italie).

Les marchés représentatifs des pays tiers sont les suivants :

- Danemark : moyenne des cotations de :
 - OXEKPORT = Landbrugets Kvasg og Kødalg
 - A K = Samvirkende Danske Andels-Kreatureksportforeninger
 - DLK = Danske Landbrugeres Kreatursalgforeninger
- Grande-Bretagne : moyenne des 64 marchés
- Irlande : marché de Dublin

R I N D F L E I S C H

Erläuterungen zu den nachstehend aufgeführten Preisen

I. FESTGESETZTE PREISE

Gemäss Art. 2 der Verordnung 14/64/EWG vom 5.2.1964 (Amtsblatt der Europäischen Gemeinschaften vom 27.2.1964 - 7. Jahrgang, Nr. 34) über die schrittweise Errichtung einer gemeinsamen Marktorganisation für Rindfleisch werden jährlich vor dem am 1. April beginnenden Wirtschaftsjahr durch jeden Mitgliedstaat Orientierungspreise für Rinder und Kälber festgesetzt. Diese Orientierungspreise basieren für jeden Mitgliedstaat auf Preise der gleichen Grosshandelsstufe.

Der Interventionspreis für Rinder hängt vom Orientierungspreis insofern ab, als jeder Mitgliedstaat einen Interventionspreis festsetzen kann, der zwischen 93 Prozent und 96 Prozent des Orientierungspreises liegt (Art. 10 der Verordnung 14/64/EWG).

II. MARKTPREISE AUF DEM INLANDISCHEN MARKT

Gemäss Art. 5 der Verordnung 14/64/EWG (geändert durch Verordnung 161/66/EWG) und gemäss Artikel 1, Absatz 3 der Verordnung 63/64/EWG stellt die Kommission wöchentlich für Rinder und Kälber Preise auf den in Anhang III zur Verordnung 14/64/EWG genannten Märkten fest. Diese Marktpreise ergeben einen gewogenen Durchschnitt, der nach den ebenfalls in diesem Anhang aufgeführten Marktanteilen der Qualitätsstufen berechnet wird. Im einzelnen handelt es sich um folgende Preise:

Belgien : Markt : Anderlecht - Lebendgewicht

Markttage : Rinder : Mittwoch
Kälber : Donnerstag

Deutschland (BR) : Märkte : 12 Märkte (Nordrhein-Westfalen)

Aachen, Duisburg, Düsseldorf, Essen, Köln, Mönchen-Gladbach, Wuppertal,
Dortmund, Bochum, Gelsenkirchen, Hagen und Recklinghausen - Lebendgewicht -
Markttag : Montag

Frankreich : Markt : La Villette - Schlachtgewicht (poids net sur pied)

Die Preise vom Montag der laufenden Woche und vom Donnerstag der vergangenen Woche werden arithmetisch gemittelt.

Die Umrechnung von Schlacht- auf Lebendgewicht erfolgt mit folgenden Koeffizienten:

Rinder :

<u>Ochsen</u> extra	: 58 %	<u>Bullen</u> extra	: 60 %	<u>Kühe</u> extra	: 59 %
1. Qual.:	55 %	1. Qual :	56 %	1. Qual :	54 %
2. Qual.:	52 %			2. Qual :	51 %
3. Qual.:	49 %			3. Qual :	47 %

Kälber : extra : 63 %

1. Qual : 60 %
2. Qual : 55 %
3. Qual : 51 %

Markttage : Montag und Donnerstag

Italien : Märkte

a) Überschussgebiet

Modena, Cremona, Firenze, Macerata, Padova, Reggio Emilia, Chivasso - Lebendgewicht

(zur Ermittlung des Grosshandelspreises von Firenze wird zu der Notierung ab Hof ein Pauschalbetrag von Lit 25 je Kilogramm Lebendgewicht addiert)

Die Notierungen vom Mittwoch der vergangenen Woche bis zum Dienstag der laufenden Woche werden arithmetisch gemittelt

b) Zuschussgebiet

Roma - Schlachtgewicht

Die Umrechnung von Schlacht- auf Lebendgewicht erfolgt nach Berichtigung um folgende Beträge :

Vitelloni 1. und 2. Qual. :	- 7.800 Lit per 100 kg
Ochsen 1. und 2. Qual. :	- 4.900 Lit per 100 kg
Kühe 1. und 2. Qual. :	- 4.500 Lit per 100 kg
Vitelli 1. und 2. Qual. :	+ 4.600 Lit per 100 kg

anschliessend werden folgende Koeffizienten benützt :

Rinder :

<u>Vitelloni</u> :	1. Qual.:	58 %	<u>Ochsen</u> :	1. Qual.:	55 %
	2. Qual.:	54 %		2. Qual.:	50 %
<u>Kühe</u> :	1. Qual.:	55 %			
	2. Qual.:	49 %			

Kälber :

<u>Vitelli</u> :	1. Qual.:	61 %
	2. Qual.:	59 %

Das gewogene Mittel wird errechnet durch Multiplikation der unter

- genannten Preise mit 67 % und der unter
- genannten Preise mit 33 %.

Luxemburg : Märkte : Luxemburg und Esch-sur-Alzette

Die Preise beider Märkte werden arithmetisch gemittelt - Schlachtgewicht -

Die Umrechnung von Schlacht- auf Lebendgewicht erfolgt mit Hilfe folgender Koeffizienten :

Rinder :

<u>Ochsen, Färsen, Bullen, Kühe</u> :	Qual.	AA : 55 %
		A : 53 %
		B : 52 %

Kälber : 60 %

Markttag : Montag

Niederlande: Märkte

Rinder : Rotterdam, 's Hertogenbosch und Zwolle - Schlachtgewicht

Kälber : Barneveld, und 's Hertogenbosch - Lebendgewicht

Die Preise werden arithmetisch gemittelt.

Die Umrechnung der Preise von Schlachtgewicht auf Lebendgewicht für Rinder erfolgt mit Hilfe folgender Koeffizienten:

<u>Schlachtrinder</u> :	Extra : 62 %	<u>Fette Stiere</u> : 57 %	<u>Wurstkühe</u> : 47 %
	1. Qual.: 58 %		
	2. Qual.: 56 %		
	3. Qual.: 52 %		

<u>Markttag</u> :	Rotterdam - Rinder : Montag	Zwolle : Freitag
	Kälber : Dienstag	Barneveld: Montag
	's Hertogenbosch : Mittwoch	

III. EINFUHRPREISE

Die Kommission setzt wöchentlich Einfuhrpreise für Rinder und Kälber auf Basis der Preise auf den repräsentativen Märkten in Drittländern fest (Verordnungen 14/64/EWG, 63/64/EWG und 140/64/EWG).

Diese Marktpreise werden um feste Beträge für die Transportkosten bis an die Grenze der Gemeinschaft erhöht. Diese Beträge sind für alle Mitgliedsländer gleich (Ausnahme : höhere Beträge bei Einfuhren von Kalbern nach Italien).

Die repräsentativen Märkte sind :

- Dänemark : Durchschnitt der Notierungen von
 - OXEXPORT = Landbrugets Kvaeg og Kødssalg
 - A K = Samvirkende Danske Andels Kreatureksportforeninger
 - D L K = Danske Landbrugeres Kreatursalgforeninger
- Grossbritannien : Durchschnitt von 64 Märkten
- Irland : Markt von Dublin

CARNI BOVINE

Spiegazioni relative ai prezzi delle carni bovine che
figurano nella presente pubblicazione

I. PREZZI FISSATI

In applicazione dell'articolo 2 del Regolamento n. 14/64/CEE del 5.2.1964 (Gazzetta Ufficiale del 27.2.1964 - 7° anno n. 34) relativo alla graduale attuazione di un'organizzazione comune dei mercati nel settore delle carni bovine, ciascuno Stato membro fissa, per la campagna di commercializzazione che inizia il 1° aprile, prezzi d'orientamento per i bovini ed i vitelli.

Tali prezzi di orientamento si riferiscono ai prezzi formati in ciascuno Stato membro in una medesima fase del commercio all'ingrosso.

I prezzi d'intervento dei bovini è calcolato in funzione del prezzo d'orientamento in quanto lo Stato membro può fissare tale prezzo d'intervento ad un livello compreso entro il 93% ed il 96% del prezzo d'orientamento

II. PREZZI SUL MERCATO INTERNO

In applicazione dell'art. 5 del Regolamento n. 14/64/CEE (modificato dal Regolamento n. 161/66/CEE) e in applicazione dell'art. 1.par.3 del Regolamento 63/64/CEE la Commissione fissa ogni settimana, per ciascuno Stato membro, i prezzi di mercato per i bovini ed i vitelli sulla base dei prezzi costatati sui mercati rappresentativi (Allegato III del Regolamento n.14/64/CEE).

Per ottenere la media di tali prezzi di mercato si effettua la ponderazione di ogni classe commercializzata mediante i coefficienti indicativi nel suddetto allegato.

I prezzi costatati negli Stati membri si riferiscono ai seguenti mercati:

Belgio: Mercato: Anderlecht - Peso vivo

Giorni di mercato: bovini: mercoledì'
vitelli: giovedì'

R.F. di Germania: Mercati: 12 mercati (Renania del Nord - Westfalia)

Aachen, Duisburg, Disseldorf, Essen, Köln, Mönchen-Gladbach, Wuppertal,
Dortmund, Gelsenkirchen, Hagen, Recklinghausen, Bochum. Peso vivo.

Giorno di mercato : lunedì'

Francia: Mercato: La Villette - Peso morto (poids net sur pied)

Media aritmetica delle quotazioni del lunedì' della settimana in corso e del giovedì' della settimana precedente. La conversione delle quotazioni "poids net sur pied" in peso vivo è effettuata mediante i seguenti coefficienti di resa:

Bovini:

<u>Buoi extra:</u> 58%	<u>Tori: extra:</u> 60%	<u>Vacche : extra :</u> 59 %
1a qual.: 55%	1a qual.: 56%	1a qual. : 54 %
2a qual.: 52%		2a qual. : 51 %
3a qual.: 49%		3a qual. : 47 %

Vitelli: extra: 63%

1a qual.: 60%
2a qual.: 55%
3a qual.: 51%

Giorni di mercato : lunedì' e giovedì'

Italia: Mercati:

a) zona eccedentaria

Cremona, Firenze, Macerata, Padova, Reggio Emilia, Chivasso, Modena - Peso vivo

(Per ottenere il prezzo all'ingrosso sul mercato di Firenze, alle quotazioni "franco azienda agricola" va aggiunto un ammontare forfettario di Lit 25/kg peso vivo)

Media aritmetica delle quotazioni che vanno dal mercoledì della settimana precedente al martedì della settimana in corso.

b) zona deficitaria

Roma - peso morto

Prima della conversione delle quotazioni peso morto in peso vivo, si rendono necessarie le seguenti correzioni :

Vitelloni : 1a e 2a qual.: - 7.800 Lit. per 100 kg

Buoi 1a e 2a qual. : - 4.900 Lit per 100 kg

Vacche 1a e 2 a qual.: - 4.500 Lit per 100 kg

Vitelli 1a e 2a qual.:+ 4.600Lit. per 100 Kg

Dopo la correzione, per la conversione in peso vivo, si applicano i seguenti coefficienti di resa:

Bovini :

Vitelloni: 1a qual.: 58%
2a qual.: 54%

Buoi: 1a qual.: 55%
2a qual.: 50%

Vacche: 1a qual.: 55 %
2a qual.: 49 %

Vitelli: 1a qual.: 61%
2a qual.: 59%

Il prezzo medio ponderato si ottiene mediante l'applicazione delle seguenti percentuali:

- a) 67% per la zona eccedentaria
- b) 33% per la zona deficitaria

Lussemburgo: Mercati: Lussemburgo città e Esch-sur-Alzette

Media aritmetica delle quotazioni dei due mercati - Peso morto

La conversione delle quotazioni peso morto in peso vivo è effettuata mediante i seguenti coefficienti di resa:

Bovini :

Buoi, giovenche, tori, vacche: qual. AA: 55%
A : 53%
B : 52%

Vitelli: 60%

Giorno di mercato: lunedì'

Paesi Bassi: Mercati:

Bovini: Rotterdam, 's Hertogenbosch e Zwolle - peso morto

Vitelli: Barneveld, 's Hertogenbosch - peso vivo

Media aritmetica delle quotazioni

La conversione delle quotazioni peso morto in peso vivo è effettuata mediante i seguenti coefficienti di resa:

Bovini:extra: 62%

1a qual.: 58%
2a qual.: 56%
3a qual.: 52%

Tori: 57%

Vacche destinate all'industria: 47%

Giorni di mercato: Rotterdam: Bovini: lunedì'.
Vitelli: martedì'

's Hertogenbosch: mercoledì'

Zwolle : venerdì'
Barneveld : lunedì'

III. PREZZO ALL'IMPORTAZIONE

La Commissione fissa ogni settimana i prezzi all'importazione per i bovini ed i vitelli basandosi sulle quotazioni registrate sui mercati piu' rappresentativi dei paesi terzi (Regolamento n.14/64/CEE e n. 140-64/CEE). Tali prezzi sono aumentati di importi forfettari che rappresentano le spese di trasporto fino alle frontiere della Comunità.

Detti importi sono gli stessi per tutti i paesi della C.E.E. (Eccezione : importi più elevati all'importazione di vitelli in Italia. I mercati rappresentativi dei Paesi terzi sono i seguenti :

- 1) Danimarca : media delle quotazioni di a) OXEXPORT = Landbrugets Kvaeg og Kødssalg
b) A K = Samvirkende Danske Andels Kreatureksportforeninger
c) DLK = Danske Landbrugeres Kreatursalgsforeninger
- 2) Gran Bretagna : media dei 64 mercati
- 3) Irlanda : mercato di Dublino

R U N D V L E E S

Toelichting op de in deze publikatie voorkomende prijzen

I. VASTGESTELDE PRIJZEN

Overeenkomstig art. 2 van Verordening 14/64/EEG van 5.2.1964 (Publikatieblad dd. 27.2.1964 - 7e jaargang, nr. 34), houdende de geleidelijke totstandbrenging van een gemeenschappelijke ordening der markten in de sector rundvlees, worden jaarlijks voor het verkoopseizoen, dat op 1 april begint, per Lid-staat oriëntatieprijzen voor runderen en kalveren vastgesteld.

Deze oriëntatieprijzen hebben voor iedere Lid-staat betrekking op prijzen, die in eenzelfde stadium van de groothandel tot stand komen.

De interventieprijs voor runderen hangt samen met de oriëntatieprijs, doordat een Lid-staat deze interventieprijs kan vaststellen op een niveau, dat ligt tussen 93 % en 96 % van de oriëntatieprijs (art. 10 van Verordening 14/64/EEG).

II. PRIJZEN OP DE BINNENLANDSE MARKT

Overeenkomstig art. 5 van Verordening 14/64/EEG (gewijzigd bij Verordening 161/66/EEG) en overeenkomstig art. 1, lid 3 van Verordening 63/64/EEG, stelt de Commissie elke week per Lid-staat voor runderen en kalveren, marktprijzen vast op de representatieve markten, genoemd in bijlage III van Verordening 14/64/EEG.

Deze marktprijzen vormen het gewogen gemiddelde van de kwaliteiten, berekend aan de hand van de in voornoemde bijlage bepaalde marktaandelen, per kwaliteit.

De marktprijzen voor de Lid-staten hebben betrekking op :

België : Markt : Anderlecht - Levend gewicht
Marktdagen : runderen: woensdag
kalveren: donderdag

Duitsland (BR): Markten : 12 markten (Noordrijnland-Westfalen)
Aachen, Duisburg, Düsseldorf, Essen, Köln, München-Gladbach, Wuppertal, Dortmund, Bochum, Gelsenkirchen, Hagen en Recklinghausen. - Levend gewicht
Marktdag : maandag

Frankrijk : Markt : La Villette - Geslacht gewicht (poids net sur pied)
De prijzen op maandag van de lopende week en op donderdag van de voorafgaande week worden rekenkundig gemiddeld.
De omrekening van geslacht op levend gewicht heeft plaats aan de hand van de volgende coëfficiënten.

Runderen :

<u>Ossen</u> extra : 58 %	<u>Stieren</u> extra : 60 %	<u>Koelen</u> extra : 59 %
1e kwal. : 55 %	1e kwal. : 56 %	1e kwal. : 54 %
2e kwal. : 52 %		2e kwal. : 51 %
3e kwal. : 49 %		3e kwal. : 47 %

Kalveren : extra : 63 %
1e kwal. : 60 %
2e kwal. : 55 %
3e kwal. : 51 %

Marktdagen : maandag en donderdag

Italië : Markten :

a) Overschatgebied
Modena, Cremona, Firenze, Macerata, Padova, Reggio Emilia, Chivasso- Levend gewicht
(Ter verkrijging van de groothandelsprijs op de markt van Firenze telt men bij de genoemde prijs, af landbouwbedrijf, een forfaitair bedrag van 25 Lit per kg levendgewicht op)
De noteringen van woensdag van de voorafgaande week tot dinsdag van de lopende week worden rekenkundig gemiddeld.

b) Tekortgebied
Roma - Geslacht gewicht

BOVINS VIVANTS
LEBENDE RINDER
BOVINI VIVI
LEVENDE RUNDEREN

PRIX FIXES
FESTGESETZTE PREISE
PREZZI FISSATI
VASTGESTELDE PRIJZEN

VIANDE BOVINE
RINDFLEISCH
CARNE BOVINA
RUNDVLEES

/100 kg-PVI

	BELGIQUE BELGIE	DEUTSCH- LAND (BR)	FRANCE	ITALIA	LUXEM- BOURG	NEDER- LAND	BELGIQUE BELGIE	DEUTSCH- LAND (BR)	FRANCE	ITALIE	LUXEM- BOURG	NEDER- LAND
	Fb	DM	Ff	Lit	Flux	Fl	UC - RE					
1.4.1965 - 3.4.1966 ¹⁾												
Limites supérieures Obere Grenze Limiti superiori Maximumgrenzen	3.062,5	245,00	302,40	38.281	3.062,5	221,73	61,250					
Limites inférieures Untere Grenze Limiti inferiori Minimumgrenzen	2.875,0	230,00	283,88	35.938	2.875,0	208,15	57,500					
Prix d'orientation nationaux Nationale Orientierungspreise Prezzi di orientamento nazionali Nationale oriënteringsprijzen	3.000,0	240,00	287,00	37.500	3.000,0	212,50	60,000	60,000	58,132	60,000	60,000	58,702
4.4.1966 ³⁾ - 2.4.1967 ⁴⁾												
Limites supérieures Obere Grenze Limiti superiori Maximumgrenzen	3.212,5	257,00	317,21	40.156	3.212,5	232,59	64,250					
Limites inférieures Untere Grenze Limiti inferiori Minimumgrenzen	3.025,0	242,00	298,69	37.813	3.025,0	219,01	60,500					
Prix d'orientation nationaux Nationale Orientierungspreise Prezzi di orientamento nazionali Nationale oriënteringsprijzen	3.210,0	253,00	302,00	40,150	3.150,0	222,00	64,200	63,250	61,170	64,240	63,000	61,326
3.4.1967 ⁵⁾ - 31.3.1968												
Limites supérieures Obere Grenze Limiti superiori Maximumgrenzen	3.300,0	264,00	325,85	41.250	3.300,0	238,92	66,000					
Limites inférieures Untere Grenze Limiti inferiori Minimumprijzen	3.112,5	249,00	307,33	38.906	3.112,5	225,35	62,250					
Prix d'orientation nationaux Nationale Orientierungspreise Prezzi di orientamento nazionali Nationale oriënteringsprijzen	3.260,0	259,00	314,50	40.950	3.150,0	226,00	65,200	64,750	63,702	65,520	63,000	62,431

1) B.R. Deutschland : 10.4.1966

2) Du 1.4.65 au 31.5.65 et du 1.2.66 au 31.3.66 : 3.052,5 Fb - Du 1.8.65 au 30.11.65 : 2.947,5 Fb

3) B.R. Deutschland : 11.5.1966

4) B.R. Deutschland : 9.4.1967

5) B.R. Deutschland : 10.4.1967

VEAUX VIVANTS
LEBENDE KALBER
VITELLI VIVI
LEVENDE KALVEREN

PRIX FIXES
FESTGESETZTE PREISE
PREZZI FISSATI
VASTGESTELDE PRIJZEN

VIANDE BOVINE
RINDFLEISCH
CARNE BOVINA
RUNDVLEES

/100 kg-PVI

	BELGIQUE/ BELGIE	DEUTSCH- LAND (BR)	FRANCE	ITALIA	LUXEM- BOURG	NEDER- LAND	BELGIQUE/ BELGIE	DEUTSCH- LAND (BR)	FRANCE	ITALIA	LUXEM- BOURG	NEDER- LAND
	Fb	DM	Ff	Lit	Flux	Fl	UC - RE					
1.4.1965 - 3.4.1965 ¹⁾												
Limites supérieures Obere Grenze Limiti superiori Maximumgrenzen	4.250,0	340,00	419,65	53,125	4.250,0	307,70	85,000					
Limites inférieures Untere Grenze Limiti inferiori Minimumgrenzen	3.900,0	312,00	385,09	48,750	3.900,0	282,36	78,000					
Prix d'orientation nationaux Nationale Orientierungspreise Prezzi di orientamento nazionali Nationale oriënteringsprijzen	3.900,0	336,00	402,00	51,563	4.250,0	285,00	78,000	84,000	81,425	82,501	85,000	78,729
4.4.1966 ²⁾ - 2.4.1967 ³⁾												
Limites supérieures Obere Grenze Limiti superiori Maximumgrenzen	4.337,5	347,00	428,29	54,219	4.337,5	314,04	86,750					
Limites inférieures Untere Grenze Limiti inferiori Minimumgrenzen	4.000,0	320,00	394,96	50,000	4.000,0	289,60	80,000					
Prix d'orientation nationaux Nationale Orientierungspreise Prezzi di orientamento nazionali Nationale oriënteringsprijzen	4.000,0	336,00	412,00	51,600	4.250,0	290,00	80,000	84,000	83,451	82,560	85,000	80,110
3.4.1967 ⁴⁾ - 31.3.1968												
Limites supérieures Obere Grenze Limiti superiori Maximumgrenzen	4.475,0	358,00	441,87	55,938	4.475,0	323,99	89,500					
Limites inférieures Untere Grenze Limiti inferiori Minimumgrenzen	4.137,5	331,00	408,54	51,719	4.137,5	299,56	82,750					
Prix d'orientation nationaux Nationale Orientierungspreise Prezzi di orientamento nazionali Nationale oriënteringsprijzen	4.137,5	347,00	427,00	53,000	4.250,0	307,00	82,750	86,750	86,489	84,800	85,000	84,807

- 1) B.R. Deutschland : 10.4.1966
2) B.R. Deutschland : 11.4.1966
3) B.R. Deutschland : 9.4.1967
4) B.R. Deutschland : 10.4.1967

BOVINS VIVANTS
LEBENDE RINDER
BOVINI VIVI
LEVENDE RUNDEREN

PRIX DE MARCHÉ
MARKTPREISE
PREZZI DI MERCATO
MARKTPRIJZEN

PAYS DE LA C.E.E.
EWG-LÄNDER
PAESE DELLA CEE
E.E.G.-LANDEN

VIANDE BOVINE
BINFLEISCH
CARNE BOVINA
RUNDVLEES

100 Kg-PVI

Marchés Märkte Mercati Markten	Cl. commercialisées Handelklassen Cl. commercializzate Handelklassen	%	1967									
			FEB	MAR	APR	MAI	JUN	JUL	AUG	SEP	OCT	NOV
BELGIQUE/BELGIE												
Limites inférieure et supérieure CEE Minimum-en maximumgrenzen EEG			Fb	3025,0-3212,5		3112,50 - 3300,00						
Prix d'orientation national Nationale orientatieprijs			Fb	3210,0		3260,00						
ANDERLECHT	Boeufs - Ossen 60%) 7	Fb	4183,9	4271,0	4435,0	4554,8					
	Génisses-Vaarzen 60%) 11	Fb	4317,9	4424,2	4611,7	4654,8				
	Boeufs - Ossen 55%) 8	Fb	3339,3	3469,4	3676,7	3783,9					
	Génisses-Vaarzen 55%) 13	Fb	3360,7	3545,2	3763,3	3883,9				
	Taureaux-Stieren 60%) 9	Fb	4183,9	4256,5	4266,7	4312,9					
	55%) 12	Fb	3326,8	3456,5	3495,0	3606,5				
	Lourde Zware	1	Fb	3258,9	3443,6	3583,3	3498,4					
	Vaches - Koeien 55%) 10	Fb	3326,8	3424,2	3563,3	3627,4					
	50%) 21	Fb	2703,0	2748,4	2813,3	2833,9				
	Bétail de fabrication Fabricatievees	7	Fb	2267,9	2300,0	2370,0	2254,8					
Moyenne pondérée toutes classes Gewogen gemiddelde alle klassen	100	Fb	3372,3	3471,5	3588,3	3646,2						
		UC-RE	67,446	69,430	71,766	72,923						
DEUTSCHLAND (BR)												
Unter- und Obergrenze EWG			DM	242,00-257,00		249,00 - 264,00						
Nationaler Orientierungspreis			DM	253,00		259,00						
Ø DER 12 MÄRKTE (Nordrhein- Westfalen)	Ochsen	Kl. A	6,6	DM	289,34	286,95	286,71	284,47				
		Kl. B	1,0	DM	266,33	265,42	263,55	262,00				
	Färsen	Kl. A	16,8	DM	269,89	268,69	270,62	268,13				
		Kl. B	3,1	DM	254,19	253,30	254,72	254,02				
		Kl. C	0,4	DM	218,01	222,31	220,83	221,61				
	Bullen	Kl. A	23,8	DM	289,72	285,93	284,03	280,12				
		Kl. B	7,2	DM	271,30	267,41	265,91	262,80				
		Kl. C	0,6	DM	241,82	237,85	239,39	236,25				
	Kühe	Kl. A	12,0	DM	241,26	242,19	243,07	242,22				
		Kl. B	18,9	DM	218,26	219,03	221,15	219,81				
		Kl. C	8,2	DM	199,18	200,52	202,82	203,21				
		Kl. D	1,4	DM	167,49	170,65	169,69	166,52				
Gewogener Durchschnitt aller Klassen	100	DM	253,39	253,50	253,95	251,78						
		RE	63,348	63,375	63,489	62,945						

BOVINS VIVANTS
LEBENDE RINDER
BOVINI VIVI
LEVENDE RUNDEREN

PRIX DE MARCHÉ
MARKTPREISE
PREZZI DI MERCATO
MARKTPRIJZEN

PAYS DE LA C.E.E.
EWG-LÄNDER
PAESE DELLA CEE
E.E.G.-LANDEN

VIANDE BOVINE
RINDFLEISCH
CARNE BOVINA
RUNDVLEES

.00 Kg-FWI

Marchés Märkte Mercati Markten	Cl. commercialisées Handelklassen Cl. commercializzate Handelklassen	%		1 9 6 7										
				MAI				JUN				JUL		
				5-11	12-18	19-25	26-1	2-8	9-15	16-22	23-29	30-6	7-13	
BELGIQUE/BELGIE														
Limites inférieure et supérieure CEE Minimum-en maximumgrenzen EEG			Fb	3.112,50 - 3.300,00										
Prix d'orientation national Nationale orientatieprijs			Fb	3.260,00										
ANDERLECHT	Boeufs - Ossen 60%) 7	Fb	4500,0	4500,0	4600,0	4600,0	4600,0						
	Génisses-Vaarzen 60%) 11	Fb	4600,0	4600,0	4700,0	4700,0	4700,0					
	Boeufs - Ossen 55%) 8	Fb	3750,0	3750,0	3800,0	3800,0	3800,0						
	Génisses-Vaarzen 55%) 13	Fb	3850,0	3850,0	3900,0	3900,0	3900,0					
	Taureaux-Stieren 60%	9	Fb	4300,0	4300,0	4300,0	4300,0	4300,0						
	55%	13	Fb	3600,0	3600,0	3600,0	3600,0	3550,0						
	Lourde Zware		1	Fb	3550,0	3450,0	3450,0	3450,0	3450,0					
	Vaches - Koeien 55%	10	Fb	3600,0	3600,0	3650,0	3650,0	3550,0						
	50%	21	Fb	2800,0	2800,0	2850,0	2850,0	2750,0						
	Bétail de fabrication Fabricatievee	7	Fb	2200,0	2200,0	2300,0	2300,0	2300,0						
Moyenne pondérée toutes classes Gewogen gemiddelde alle klassen	100	Fb	3614,0	3613,0	3664,0	3664,0	3626,5							
		UC-RE	72,280	72,260	73,280	73,280	72,530							
DEUTSCHLAND (BR)														
Unter- und Obergrenze EWG			DM	249,00 - 264,00										
Nationaler Orientierungspreis			DM	259,00										
Ø DER 12 MÄRKTE (Nordrhein- Westfalen)	Ochsen	Kl. A	6,6	DM	286,50	284,70	282,90	285,10	283,40					
		Kl. B	1,0	DM	268,50	258,60	256,70	269,70	269,50					
	Färsen	Kl. A	16,8	DM	268,10	266,10	267,90	270,20	270,40					
		Kl. B	3,1	DM	256,40	252,50	254,60	255,80	257,20					
		Kl. C	0,4	DM	231,70	215,60	215,30	228,80	230,00					
	Bullen	Kl. A	23,8	DM	280,40	279,60	279,00	279,70	278,90					
		Kl. B	7,2	DM	262,80	262,60	261,20	263,20	261,70					
		Kl. C	0,6	DM	236,80	243,30	224,40	237,20	235,30					
	Kühe	Kl. A	12,0	DM	242,30	240,40	242,20	244,20	244,90					
		Kl. B	18,9	DM	220,20	217,50	218,10	223,10	225,50					
		Kl. C	8,2	DM	203,40	200,80	202,20	205,20	208,20					
		Kl. D	1,4	DM	170,80	164,10	164,90	163,00	177,10					
	Gewogener Durchschnitt aller Klassen			100	DM	252,35	250,40	250,73	253,27	253,91				
			RE	63,088	62,600	62,682	63,318	63,478						

BOVINS VIVANTS
LEBENDE RINDER
BOVINI VIVI
LEVENDE RUNDEREN

PRIX DE MARCHÉ
MARKTPREISE
PREZZI DI MERCATO
MARKTPRIJZEN

PAYS DE LA C.E.E.
EWG-LÄNDER
PAESI DELLA CEE
E.E.G.-LANDEN

VIANDE BOVINE
RINDFLEISCH
CARNE BOVINA
RUNDVLEES

100 Kg-PVI

Marchés Märkte Mercati Markten	Cl. commercialisées Handelsklassen Cl. commercializzate Handelsklassen	%	1 9 6 7										
			FEB	MAR	APR	MAI	JUN	JUL	AUG	SEP	OCT	NOV	
FRANCE													
Limites inférieure et supérieure CEE			Ff	298,69-317,21		307,33 - 325,85							
Prix d'orientation national			Ff	302,00		314,50							
LA VILLETTE	Boeufs	Extra	15	Ff	383,34	382,78	391,38	392,25					
		1e qual.	21	Ff	319,96	324,62	329,69	335,96					
		2e qual.	3	Ff	286,63	290,48	293,44	297,26					
		3e qual.	2	Ff	208,92	212,90	213,18	214,37					
	Taureaux	Extra	1	Ff	327,45	327,06	327,30	330,77					
		1e qual.	2	Ff	299,94	286,14	293,19	295,89					
	Vaches	Extra	12	Ff	423,92	430,34	438,06	439,51					
		1e qual.	12	Ff	294,80	303,36	308,34	312,03					
		2e qual.	23	Ff	238,79	245,89	249,63	252,27					
		3e qual.	9	Ff	200,39	204,21	204,48	205,62					
Moyenne pondérée toutes classes			100	Ff	305,95	310,53	315,51	318,48					
				UC	61,970	62,898	63,907	64,507					
ITALIA													
Limiti minimo e massimo CEE			Lit	37.813-40.156		38.906 - 41.250							
Prezzo di orientamento nazionale			Lit	40.150		40.950							
FIRENZE, MACE- RATA, PADOVA, REGGIO-EMILIA e ROMA	Vitelloni	1a qual.	27	Lit	53.052	52.810	53.697	55.272					
		2a qual.	22	Lit	45.739	45.527	46.409	47.732					
CHIVASSO, MODENA e ROMA	Buoi	1a qual.	7	Lit	46.447	46.664	46.664	46.740					
		2a qual.	11	Lit	38.912	39.082	39.244	39.244					
CREMONA, MODENA, MACERA TA e ROMA	Vacche	1a qual.	8	Lit	36.059	36.757	38.155	39.780					
		2a qual.	15	Lit	27.057	27.747	29.072	30.725					
		3a qual.	10	Lit	18.464	18.532	18.833	18.597					
Media ponderata tutte classi			100	Lit	40.704	40.796	41.588	42.664					
				UC	65,126	65,273	66,541	68,262					

BOVINS VIVANTS
LEBENDE RINDER
BOVINI VIVI
LEVENDE RUNDEREN

PRIX DE MARCHÉ
MARKTPREISE
PREZZI DI MERCATO
MARKTPRIJZEN

PAYS DE LA C.E.E.
EWG-LÄNDER
PAESI DELLA CEE
E.E.G.-LANDEN

VIANDE BOVINE
RINDFLEISCH
CARNE BOVINA
RUNDVLEES

100 Kg-PVI

Marchés Märkte Mercati Markten	Cl. commercialisées Handelsklassen Cl. commercializzate Handelsklassen	%	1 9 6 7												
			MAI				JUN				JUL				
			5-11	12-18	19-25	26-1	2-8	8-15	16-22	23-29	30-6	7-13			
FRANCE															
Limites inférieure et supérieure CEE			Ff	307,33 - 325,85											
Prix d'orientation national			Ff	314,50											
LA VILLETTE	Boeufs	Extra	15	Ff	396,72	392,66	389,76	389,18	389,18						
		1e qual.	21	Ff	337,70	335,50	336,60	336,60	334,40						
		2e qual.	3	Ff	299,52	297,44	296,92	296,40	294,84						
		3e qual.	2	Ff	212,66	212,66	215,60	218,05	220,50						
	Taureaux	Extra	1	Ff	333,60	330,00	330,00	331,80	333,60						
		1e qual.	2	Ff	296,80	296,80	295,68	292,32	293,44						
	Vaches	Extra	12	Ff	442,50	441,32	438,37	436,01	436,60						
		1e qual.	12	Ff	313,20	313,12	311,58	312,66	310,50						
		2e qual.	23	Ff	249,90	249,90	255,00	257,55	260,10						
		3e qual.	9	Ff	203,98	203,98	206,80	209,15	211,50						
Moyenne pondérée toutes classes			100	Ff	319,46	318,01	318,84	319,38	319,57						
			UC	64,706	64,414	64,581	64,691	64,729							
ITALIA															
Limiti minimo e massimo CEE			Lit	38.906 - 41.250											
Prezzo di orientamento nazionale			Lit	40.950											
Ø FIRENZE, MACERATA, PADOVA, REGGIO-EMILIA e ROMA	Vitelloni	1a qual.	27	Lit	55.023	55.382	55.382	55.968	55.430						
		2a qual.	22	Lit	47.334	47.680	47.769	48.816	47.915						
Ø CHIVASSO, MODENA e ROMA	Buoi	1a qual.	7	Lit	46.664	46.664	46.845	46.845	44.855						
		2a qual.	11	Lit	39.244	39.244	39.244	39.244	39.244						
Ø CREMONA, MODENA, MACERATA e ROMA	Vacche	1a qual.	8	Lit	39.680	39.680	40.043	40.266	39.785						
		2a qual.	15	Lit	30.168	30.726	31.049	31.719	31.407						
		3a qual.	10	Lit	18.500	18.500	18.500	19.000	19.000						
Media ponderata tutte classi			100	Lit	42.403	42.659	42.769	43.326	42.897						
			UC	67,864	68,255	68,431	69,322	68,636							

BOVINS VIVANTS
LEBENDE RINDER
BOVINI VIVI
LEVENDE RUNDEREN

PRIX DE MARCHÉ
MARKTPREISE
PREZZI DI MERCATO
MARKTPRIJZEN

PAYS DE LA C.E.E.
EWG-LÄNDER
PAESI DELLA CEE
E.E.G.-LÄNDER

VIANDE BOVINE
RINDFLEISCH
CARNE BOVINA
RUNDVLEES

100 Kg-PVI

Marchés Märkte Mercati Markten	Cl. commercialisées Handelsklassen Cl. commercializzate Handelsklassen	%	1 9 6 7											
			FEB	MAR	APR	MAI	JUN	JUL	AUG	SEP	OCT	NOV		
LUXEMBOURG														
Limites inférieure et supérieure CEE			Flux	3025,0-3212,5		3112,50 - 3300,00								
Prix d'orientation national			Flux	3150,0		3150,00								
Ø LUXEMBOURG- ESCH-ALZETTE	Bœufs, gé- nissés, taureaux	Cl. AA	65	Flux	3534,0	3536,4	3587,7	3668,6						
		Cl. A	11	Flux	2717,2	2714,1	2736,0	2710,2						
		Cl. B	1	Flux	2314,0	2277,0	2301,0	2286,7						
	Vaches	Cl. AA	3	Flux	3200,7	3214,5	3238,4	3299,7						
		Cl. A	14	Flux	2676,1	2665,1	2687,8	2691,5						
		Cl. B	6	Flux	2252,3	2262,3	2255,4	2263,2						
Moyenne pondérée toutes classes			100	Flux	3224,9	3225,3	3264,7	3317,2						
				UC	64,498	64,506	65,294	66,343						
NEDERLAND														
Minimum- en maximumgrenzen EEG			Fl	219,01-232,59		225,35 - 238,92								
Nationale orientatieprijs			Fl	222,00		226,00								
Ø ROTTERDAM- 'S HERTOGEN- BOSCH - ZWOLLE	Slacht- runderen	Extra	10	Fl	280,44	293,23	298,01	298,35						
		1 ^e Kwal.	40	Fl	240,76	252,46	255,43	255,25						
		2 ^e Kwal.	32	Fl	211,97	220,38	222,12	223,48						
		3 ^e Kwal.	10	Fl	178,82	186,14	189,31	190,58						
	Vette stieren		3	Fl	239,90	242,89	241,21	235,78						
	Worstkoesien		5	Fl	151,76	157,49	160,27	160,30						
Gewogen gemiddelde alle klassen			100	Fl	224,85	234,60	237,23	237,59						
				RE	62,113	64,807	65,533	65,634						

BOVINS VIVANTS
LEBENDE RINDER
BOVINI VIVI
LEVENDE RUNDEREN

PRIX DE MARCHÉ
MARKTPREISE
PREZZI DI MERCATO
MARKTPRIJZEN

PAIS DE LA C.E.E.
EWG-LÄNDER
PAESI DELLA CEE
E.E.G.-LANDEN

VIANDE BOVINE
RINDFLEISCH
CARNE BOVINA
RUNDVLEES

100 Kg-PVI

Marchés Märkte Mercati Markten	Cl. commercialisées Handelklassen Cl. commercializzate Handelklassen	%	1967											
			MAI				JUN			JUL				
			5-11	12-18	19-25	26-1	2-8	9-15	16-22	23-29	30-6	7-13		
LUXEMBOURG														
Limites inférieure et supérieure CEE			Flux	3.112,50 - 3300,00										
Prix d'orientation national			Flux	3.150,00										
LUXEMBOURG- ESCH-ALZETTE	Boeufs, gé- nissés, taureaux	Cl. AA	65	Flux	3663,0	3668,5	3682,3	3668,5	3671,3					
		Cl. A	11	Flux	2718,9	2676,5	2750,7	2716,3	2724,2					
		Cl. B	1	Flux	2314,0	2314,0	2249,0	2249,0	2295,8					
	Vaches	Cl. AA	3	Flux	3283,5	3280,8	3311,0	3338,5	3217,5					
		Cl. A	14	Flux	2689,8	2692,4	2697,7	2700,4	2676,5					
		Cl. B	6	Flux	2259,4	2251,6	2280,2	2277,6	2256,8					
Moyenne pondérée toutes classes			100	Flux	3313,8	3312,5	3332,4	3320,7	3315,6					
				UC	66,276	66,251	66,647	66,413	66,311					
NEderland														
Minimum- en maximumgrenzen EEG			Fl	225,35 - 238,92										
Nationale orientatieprijs			Fl	226,00										
ROTTERDAM- 'S HERTOGEN- BOSCH - ZWOLLE	Slacht- runderen	Extra	10	Fl	300,91	299,25	298,63	294,09	294,09					
		1 ^e Kwal.	40	Fl	258,68	255,39	255,39	250,56	248,63					
		2 ^e Kwal.	32	Fl	226,80	224,00	223,63	218,96	217,09					
		3 ^e Kwal.	10	Fl	194,31	190,32	189,97	186,51	185,12					
	Vette stieren		3	Fl	240,54	234,27	233,89	231,42	231,61					
	Worstkoesien		5	Fl	162,31	160,74	161,05	156,35	157,14					
Gewogen \pm middelde alle klassen			100	Fl	240,90	237,86	237,65	233,11	231,65					
				RE	66,547	65,707	65,649	64,395	63,991					

BOVINS VIVANTS
LEBENDE RINDER
BOVINI VIVI
LEVENDE RUNDEREN

PRIX DE MARCHÉ
MARKTPREISE
PREZZI DI MERCATO
MARKTPRIJZEN

PAYS TIERS
DRITTLÄNDER
PAESI TERZI
DERDE LANDE

VIANDE BOVINE
RINDFLEISCH
CARNE BOVINA
RUNDVLEES

PVI

Marchés Märkte Mercati Markten	Cl. commercialisées Handelklassen Cl. commercializzate Handelklassen	1 9 6 7										
		FEB	MAR	APR	MAI	JUN	JUL	AUG	SEP	OCT	NOV	
DANMARK												
Ø OXEXPORT, AK, DLK	Stude	Prima	pre/kg	291,07	299,84	302,17	309,52					
		1. Kl.	pre/kg	277,14	287,34	289,67	297,02					
		2. Kl.	pre/kg	262,14	272,34	274,67	282,02					
	Kvier	Prima	pre/kg	280,00	281,45	288,33	291,37					
		1. Kl.	pre/kg	270,00	271,45	278,33	279,19					
		2. Kl.	pre/kg	260,00	261,45	268,33	269,20					
	Køer s. Kalvetaender	Prima	pre/kg	250,00	254,68	254,17	263,47					
		1. Kl.	pre/kg	240,00	244,68	243,33	252,02					
	Køer	1. Kl.	pre/kg	239,64	244,84	242,33	250,81					
		2. Kl.	pre/kg	215,71	224,68	221,50	223,23					
		3. Kl.	pre/kg	184,29	194,68	191,50	192,10					
	Tyre	Prima	pre/kg	295,00	303,55	307,17	319,68					
1. Kl.		pre/kg	278,93	288,39	293,58	304,60						
2. Kl.		pre/kg	265,36	273,31	277,50	288,47						
Ø Arith.		pre/kg	257,81	264,48	266,65	272,978						
		UC-RE 100kg	37,325	38,290	38,605	39,521						
E I R E												
DUBLIN	Heifers	Prime	s.d. cwt	145.0	158.7 ⁷ / ₁₀	165.11 ² / ₁₀	164.6 ¹ / ₂					
		Secondary	s.d. cwt	138.0 ¹ / ₂	150.9 ¹⁰ / ₁₀	156.11 ¹⁰ / ₁₀	153.8 ¹ / ₁₀					
		Cows	s.d. cwt	123.4 ¹ / ₂	132.5	137.4	131.5 ¹ / ₁₀					
	Bullocks	Prime	s.d. cwt	151.5 ¹ / ₂	162.7	173.8 ² / ₁₀	167.0 ¹ / ₁₅					
		Secondary	s.d. cwt	143.6 ³ / ₁₀	153.10 ³ / ₅	165. ² / ₁₅	159.9 ⁸ / ₁₀					
	Cows	Best beef	s.d. cwt	108.4 ¹ / ₂	104.11 ¹ / ₅	96.9 ² / ₅	95.5 ⁶ / ₁₀					
		Secondary	s.d. cwt	89.3 ² / ₅	89.11 ¹ / ₅	85.0	82.9 ⁶ / ₁₀					
	Bulls	Best fat	s.d. cwt	137.10 ³ / ₁₀	147.1 ³ / ₁₀	136.4 ⁵ / ₁₀	132.3 ¹ / ₁₀					
		Others	s.d. cwt	128.4 ³ / ₁₀	140.3 ¹ / ₅	136.7 ³ / ₁₀	133.1 ⁷ / ₁₀					
	Ø Arith.		s.d. cwt	129.7 ³ / ₁₀	137.10 ¹ / ₅	137.3 ⁷ / ₁₀	135.6 ⁰ / ₁₀					
			UC-RE 100kg	35,717	37,989	38,391	37,341					
	G R E A T - B R I T A I N											
Ø 64 MARKETS	STEERS	Medium 9½ - 11 cwt	s.d. cwt	157.9	165.9 ² / ₅	171.5 ¹ / ₁₀	175.6					
		Others Heavy over 11 cwt	s.d. cwt	153.0	163.6 ¹ / ₅	170.2 ¹ / ₂	173.8 ¹ / ₁₀					
	HEIFERS	Medium 8¼-9½ cwt	s.d. cwt	153.0	162.7	169.9 ² / ₅	171.4 ⁴ / ₅					
		Others Heavy over 9½ cwt	s.d. cwt	149.8	158.7 ⁷ / ₁₀	165.9 ¹ / ₅	167.0					
	Fat cows	s.d. cwt	110.1	117.6 ² / ₅	123.7 ¹ / ₂	133.0						
Ø Arith.		s.d. cwt	145.0 ³ / ₁₀	151.11 ¹ / ₅	160.4 ² / ₅	164.9 ³ / ₅						
		UC-RE 100kg	39,980	41,874	44,203	45,414						
PRIX CORRIGES - BERICHTIGTER PREISE			s.d. cwt	142.2	148.7	157.2 ² / ₅	161.6 ¹ / ₂₀					
PREZZI CORRETTI - VERBETERDE PRIJZEN			UC-RE 100kg	39,178	40,947	43,321	44,507					

BOVINS VIVANTS
LEBENDE RINDER
BOVINI VIVI
LEVENDE RUNDEREN

PRIX DE MARCHÉ
MARKTPREISE
PREZZI DI MERCATO
MARKTPRIJZEN

PAYS TIERS
DRITTLÄNDER
PAESI TERZI
DERDE LANDE

VIANDE BOVINE
RINDFLEISCH
CARNE BOVINA
RUNDVLEES

PVI

Marchés Märkte Mercati Markten	Cl. commercialisées Handelsklassen Cl. commercializzate Handelsklassen	1967											
		MAI				JUN			JUL				
		5-11	12-18	19-25	26-1	2-8	9-15	16-22	23-29	30-6	7-13		
DANMARK													
Ø OXEXPORT, AK, DLK	Stude	Prima	Øre/kg	300,00	310,00	315,00	320,00	317,50					
		1. Kl.	Øre/kg	287,50	297,50	302,50	307,50	302,50					
		2. Kl.	Øre/kg	272,50	282,50	287,50	292,50	287,50					
		Kvier	Prima	Øre/kg	287,50	287,50	297,50	297,50	297,50				
	1. Kl.		Øre/kg	275,00	275,00	285,00	285,00	285,00					
		2. Kl.	Øre/kg	265,00	265,00	275,00	275,00	275,00					
		Køer m. Kalvetaender	Prima	Øre/kg	252,50	260,00	270,00	280,00	275,00				
	1. Kl.		Øre/kg	240,00	247,50	260,00	270,00	265,00					
	Køer	1. Kl.	Øre/kg	240,00	247,50	257,50	270,00	265,00					
		2. Kl.	Øre/kg	212,50	217,50	230,00	245,00	237,50					
		3. Kl.	Øre/kg	180,00	185,00	200,00	215,00	205,00					
	Tyre	Prima	Øre/kg	315,00	325,00	325,00	317,50	312,50					
1. Kl.		Øre/kg	302,50	310,00	310,00	302,50	297,50						
	2. Kl.	Øre/kg	287,50	292,50	292,50	287,50	282,50						
	Ø Arith.			Øre/kg	265,54	271,61	279,11	283,21	278,93				
			UC-RE 100kg	36,444	39,323	40,409	41,003	40,383					
E I R E													
DUBLIN	Heifers	Prime	s.d. cwt	172.0	164.0	160.9	157.6	156.0					
		Secondary	s.d. cwt	164.0	151.6	148.6	146.6	147.3					
		Cows	s.d. cwt	146.3	130.0	122.6	120.0	120.0					
	Bullocks	Prime	s.d. cwt	177.6	165.0	160.0	158.0	158.0					
		Secondary	s.d. cwt	169.6	156.0	154.0	152.6	151.0					
	Cows	Best beef	s.d. cwt	97.0	97.0	94.0	93.0	93.0					
		Secondary	s.d. cwt	84.0	84.0	82.0	81.0	81.0					
	Bulls	Best fat	s.d. cwt	135.0	135.0	130.0	130.0	128.6					
		Others	s.d. cwt	140.3	132.6	128.9	127.0	126.6					
	Ø Arith.			s.d. cwt	142.10	135.0	131.2	129.6	129.0,33				
			UC-RE 100kg	39,362	37,203	36,147	35,688	35,558					
GREAT - BRITAIN													
64 MARKETS	STEERS	Medium 9½ - 11 cwt	s.d. cwt	173.0	175.0	177.0	182.0	181.0					
		Others Heavy over 11 cwt	s.d. cwt	173.0	173.0	175.0	179.0	179.0					
	HEIFERS	Medium 8¼-9½ cwt	s.d. cwt	170.0	171.0	173.0	175.0	174.0					
		Others Heavy over 9½ cwt	s.d. cwt	166.0	166.0	167.0	172.0	172.0					
	Fat cows	s.d. cwt	131.0	135.0	131.0	135.0	134.0						
Ø Arith.			s.d. cwt	162.7,20	164.0	164.7,20	168.7,20	168.0					
			UC-RE 100kg	44,809	45,195	45,361	46,463	46,297					
PRIX CORRIGES - BERICHTIGTER PREISE			s.d. cwt	159.4,18	160.8,64	161.3,70	165.2,74	164.7,68					
PREZZI CORRETTI - VERBETERDE PRIJZEN			UC-RE 100kg	43,913	44,291	44,453	45,534	45,372					

VEAUX VIVANTS
LEBENDE KALBER
VITELLI VIVI
LEVENDE KALVEREN

PRIX DE MARCHÉ
MARKTPREISE
PREZZI DI MERCATO
MARKTPRIJZEN

PAYS DE LA C.E.E.
EWG-LÄNDER
PAESI DELLA CEE
E.E.G.-LANDEN

VIANDE BOVINE
RINDFLEISCH
CARNE BOVINA
RUNDVLEES

100 Kg -PVI

Marchés Märkte Mercati Markten	Qualités Qualitäten Qualità Kwaliteiten	%	1 9 6 7									
			FEB	MAR	APR	MAI	JUN	JUL	AUG	SEP	OCT	NOV
BELGIQUE-BELGIE												
Limites inférieure et supérieure CEE Minimum- en maximumgrenzen EEG			Fb	4000,0-4337,5				4137,50 - 4475,00				
Prix d'orientation national Nationale oriëntatieprijs			Fb	4000,0				4137,50				
ANDERLECHT	Veaux- Kalveren	Extra blanche bijz. goed	2	Fb	7692,9	7690,3	7361,7	7183,9				
		Bons-goed	7	Fb	5819,6	5991,9	5710,0	5177,4				
		Ordinaires- gewone	76	Fb	4401,8	4637,1	4578,3	4224,2				
		Médiocres- middelmatige	15	Fb	3751,8	3854,8	4080,0	3671,0				
Moyenne pondérée Gewogen gemiddelde			100	Fb	4468,1	4675,7	4638,5	4267,1				
				UC-RE	89,362	93,513	92,770	85,343				
DEUTSCHLAND (BR)												
Unter- und Obergrenze EWG			DM	320,00-347,00				331,00 - 358,00				
Nationaler Orientierungspreis			DM	336,00				347,00				
Ø DER 12 MÄRKTE (Nordrhein- Westfalen)	Kälber	Kl. A	49,7	DM	419,08	421,75	395,11	371,65				
		Kl. B	34,8	DM	388,16	392,49	361,98	339,21				
		Kl. C	12,9	DM	342,54	343,44	314,87	299,98				
		Kl. D	2,6	DM	259,84	263,33	252,51	246,79				
Gewogener Durchschnitt			100	DM	394,30	397,35	369,52	347,87				
				RE	98,575	99,337	92,381	86,967				
FRANCE												
Limites inférieure et supérieure CEE			Ff	394,96-428,29				408,54 - 441,87				
Prix d'orientation national			Ff	412,00				427,00				
LA VILLETTE	Veaux	Extra	27	Ff	580,84	588,34	566,69	540,99				
		1e qual.	35	Ff	472,62	474,68	434,90	392,03				
		2e qual.	26	Ff	389,22	394,14	360,71	329,56				
		3e qual.	12	Ff	315,56	322,95	293,93	265,12				
Moyenne pondérée			100	Ff	461,30	466,22	434,28	400,78				
				UC	93,436	94,432	87,963	81,177				

VEAUX VIVANTS
LEBENDE KALBER
VITELLI VIVI
LEVENDE KALVEREN

PRIX DE MARCHÉ
MARKTPREISE
PREZZI DI MERCATO
MARKTPRIJZEN

PAYS DE LA C.E.E.
EWG-LÄNDER
PAESI DELLA CEE
E.E.G.-LANDEN

VIANDE BOVINE
RINDFLEISCH
CARNE BOVINA
RUNDVLEES

100 Kg - PVI

Marchés Märkte Mercati Markten	Qualités Qualitäten Qualità Kwaliteiten	%	1967												
			MAI				JUN				JUL				
			5-11	12-18	19-25	26-1	2-8	9-15	16-22	23-29	30-6	7-13			
BELGIQUE-BELGIE															
Limites inférieure et supérieure CEE Minimum- en maximumgrenzen EEG			Fb	4.137,50 - 4.475,00											
Prix d'orientation national Nationale orientatieprijs			Fb	4.137,50											
ANDERLECHT	Veaux- Kalveren	Extra blancs bijz. goed	2	Fb	7400,0	7100,0	7100,0	6950,0	7100,0						
		Bons-goed	7	Fb	5300,0	5050,0	5050,0	4850,0	5000,0						
		Ordinaires- gewone	76	Fb	4350,0	4150,0	4150,0	3800,0	3800,0						
		Médiocres- middelmattige	15	Fb	3800,0	3650,0	3550,0	3200,0	3200,0						
Moyenne pondérée Gewogen gemiddelde			100	Fb	4395,0	4197,0	4182,0	3846,5	3860,0						
				UC-RE	87,900	83,940	83,640	76,930	77,200						
DEUTSCHLAND (BR)															
Unter- und Obergrenze EWG			DM	331,00 - 358,00											
Nationaler Orientierungspreis			DM	347,00											
DER 12 MÄRKTE (Nordrhein- Westfalen)	Kälber	Kl. A	49,7	DM	379,00	378,70	359,70	355,40	347,80						
		Kl. B	34,8	DM	342,60	345,70	385,40	325,40	316,40						
		Kl. C	12,9	DM	300,10	302,90	291,70	290,80	278,00						
		Kl. D	2,6	DM	243,10	241,10	234,20	252,10	213,60						
Gewogener Durchschnitt			100	DM	352,62	353,86	335,73	333,94	324,38						
				RE	88,155	88,465	83,932	83,485	81,095						
FRANCE															
Limites inférieure et supérieure CEE			Ff	408,54 - 441,87											
Prix d'orientation national			Ff	427,00											
LA VILLETTE	Veaux	Extra	27	Ff	554,40	538,65	538,65	526,05	516,60						
		1e qual.	35	Ff	408,00	390,00	387,00	375,00	363,00						
		2e qual.	26	Ff	341,00	330,00	327,25	316,25	308,00						
		3e qual.	12	Ff	275,40	265,20	262,65	252,45	244,80						
Moyenne pondérée			100	Ff	414,20	399,56	397,49	385,80	375,99						
				UC	83,895	80,931	80,511	78,144	76,156						

VEAUX VIVANTS
LEBENDE KÄLBER
VITELLI VIVI
LEVENDE KALVEREN

PRIX DE MARCHÉ
MARKTPREISE
PREZZI DI MERCATO
MARKTPRIJZEN

PAYS DE LA C.E.E.
EWG LÄNDER
PAESI DELLA CEE
E.E.G. LANDE

VIANDE BOVINE
RINDFLEISCH
CARNE BOVINA
RUNDVLEES

100 Kg - PVI

Marchés Märkte Mercati Markten	Qualités Qualitäten Qualità Kwaliteiten	%	1967										
			FEB	MAR	APR	MAI	JUN	JUL	AUG	SEP	OCT	NOV	
ITALIA													
Limiti minimo e massimo CEE			Lit	30.000-54.219		51.719 - 55.938							
Prezzi di orientamento nazionale			Lit	51.600		53.000							
§ REGGIO-EMILIA PADOVA, CREMONA, MACERATA e ROMA	Vitelli	1a qual.	60	Lit	68.253	65.320	67.905	73.447					
		2a qual.	40	Lit	58.695	55.619	59.309	64.022					
Media ponderata			100	Lit	64.430	61.440	64.467	69.677					
				UC	103,088	98,304	103,146	111,483					
LUXEMBOURG													
Limites inférieure et supérieure CEE			Flux	4000,0-4337,5		4137,50 - 4475,00							
Prix d'orientation national			Flux	4250,0		4250,00							
§ LUXEMBOURG- ESCH-S- ALZETTE	Veaux		100	Flux	3009,8	4817,7	4048,2	4204,2					
				UC	100,196	96,355	80,964	84,083					
NEDERLAND													
Minimum- en maximumgrenzen EEG			F1	289,60-314,04		299,56 - 323,99							
Nationale orientatieprijs			F1	290,00		307,00							
§ BARNEVELD- 'S HERTOGEN- BOSCH	Kalveren	1e Kwal.	25	F1	382,92	337,10	286,57	292,73					
		2e Kwal.	55	F1	352,25	308,69	258,00	266,31					
		3e Kwal.	20	F1	319,64	278,92	235,00	244,68					
Gewogen gemiddelde			100	F1	353,39	309,84	260,54	268,59					
				RE	97,622	85,591	71,973	74,195					

VEAUX VIVANTS
LEBENDE KALBER
VITELLI VIVI
LEVENDE KALVEREN

PRIX DE MARCHE
MARKTPREISE
PREZZI DI MERCATO
MARKTPRIJZEN

PAYS DE LA C.E.E.
EWG LÄNDER
PAESI DELLA CEE
E.E.G. LANDEN

VIANDE BOVINE
RINDFLEISCH
CARNE BOVINA
RUNDVLEES

100 Kg - FVI

Marchés Märkte Mercati Markten	Qualités Qualitäten Qualità Kwaliteiten	%		1967										
				MAI				JUN				JUL		
				5-11	12-18	19-25	26-1	2-8	9-15	16-22	23-29	30-6	7-13	
ITALIA														
Limiti minimo e massimo CEE			Lit	51.719 - 55.938										
Prezzi di orientamento nazionale			Lit	53.000										
Ø REGGIO-EMILIA PADOVA, CREMONA, MACERATA e ROMA	Vitelli	1a qual.	60	Lit	72.049	74.579	74.328	74.914	73.959					
		2a qual.	40	Lit	62.795	64.971	64.720	65.557	64.957					
Media ponderata			100	Lit	68.347	70.736	70.484	71.171	70.358					
				UC	109,356	113,177	112,775	113,874	112,573					
LUXEMBOURG														
Limites inférieure et supérieure CEE			Flux	4.137,50 - 4.475,00										
Prix d'orientation national			Flux	4.250,00										
Ø LUXEMBOURG- ESCH-S- ALZETTE	Veaux		100	Flux	4338,0	4236,0	4101,0	4032,0	3894,0					
				UC	86,760	84,720	82,020	80,640	77,880					
NEderland														
Minimum- en maximumgrenzen EEG			F1	299,56 - 323,99										
Nationale orientatieprijs			F1	307,00										
Ø BARNEVELD- 'S HERTOGEN- BOSCH	Kalveren	1e Kwal.	25	F1	296,50	296,50	290,50	284,00	290,00					
		2e Kwal.	55	F1	267,50	267,50	266,50	262,50	264,00					
		3e Kwal.	20	F1	245,50	245,50	244,00	243,00	241,50					
Gewogen gemiddelde			100	F1	270,35	270,35	268,00	263,98	266,00					
				RE	74,682	74,682	74,033	72,921	73,481					

VEAUX VIVANTS
LEBENDE KALBER
VITELLI VIVI
LEVENDE KALVEREN

PRIX DE MARCHE
MARKTPREISE
PREZZI DI MERCATO
MARKTPRIJZEN

PAYS TIERS
DRITTLÄNDER
PAESI TERZI
DERDE LANDEN

VIANDE BOVINE
RINDFLEISCH
CARNE BOVINA
RUNDVLEES

D A N M A R K

PVI

Marchés Märkte Mercati Markten	Qualités Qualitäten Qualità Kwaliteiten	%		1 9 6 7											
				APR	MAI										
Ø OXEXPORT, AK, DLK	Fedekalve Prima	64	Øre/ kg	375,00	382,58										
		1.Kl.	21	Øre/ kg	340,00	347,02									
	Maelkskalve Prima	10	Øre/ kg	505,00	511,45										
		1.Kl.	5	Øre/ kg	470,00	476,45									
Moyenne pondérée Gewogener Durchschnitt Media ponderata Gewogen gemiddelde			100	Øre/ kg	385,40	392,69									
				UC-RE 100kg	55,798	56,853									

PVI

Marchés Märkte Mercati Markten	Qualités Qualitäten Qualità Kwaliteiten	%		1 9 6 7										
				M A I				J U N				J U L		
				5-11	12-18	19-25	26-1	2-8	9-15	16-22	23-29	30-6	7-13	
Ø OXEXPORT, AK, DLK	Fedekalve Prima	64	Øre/ kg	380,00	385,00	385,00	385,00	385,00						
		1. Kl.	21	Øre/ kg	342,50	350,00	350,00	350,00	350,00					
	Maelkskalve Prima	10	Øre/ kg	505,00	515,00	515,00	515,00	515,00						
		1. Kl.	5	Øre/ kg	470,00	480,00	480,00	480,00	480,00					
Moyenne pondérée Gewogener Durchschnitt Media ponderata Gewogen gemiddelde			100	Øre/ kg	389,13	395,40	395,40	395,40	395,40					
				UC-RE 100kg	56,337	57,245	57,245	57,245	57,245					

BOVINS VIVANTS
LEBENDE RINDER
BOVINI VIVI
LEVENDE RUNDEREN

PRIX DE MARCHÉ
MARKTPREISE
PREZZI DI MERCATO
MARKTPRIJZEN

PRIX A L'IMPORTATION
EINFUHRPREISE
PREZZI ALL'IMPORTAZIONE
INVOERPRIJZEN

PRELEVEMENTS
ABSCHÖPFUNGEN
PRELIEVI
HEFFINGEN

VIANDE BOVINE
RINDFLEISCH
CARNE BOVINA
RONDVLEES

100 kg-PVI

Pays Land Paese Land	Description - Beschreibung Descrizione - Omschrijving		1 9 6 7									
			MAI			JUN				JUL		
			15-21	22-28	29-4	5-11	12+18	19-25	26-2	3-9	10-16	17-23
Valables du....au.... Validi dal....al....	Ghltig von....bis.... Geldig vanaf....tot....											
BELGIQUE/ BELGIE	Prix de marché	Fb	3614,0	3613,0	3664,0	3664,0						
	Marktprijs	Fb	2100,9	2100,9	2126,0	2152,5						
	Prix à l'importation	Fb	-	-	-	-						
DEUTSCHLAND (BR)	Invoerprijs	DM	252,35	250,40	250,73	253,27						
	Prélèvements	DM	168,07	168,07	170,08	172,20						
	Heffingen	DM	64,17	64,17	61,90	59,01						
FRANCE	Prix de marché	Ff	319,46	318,01	318,84	319,38						
	Prix à l'importation	Ff	207,45	207,45	209,92	212,54						
	Prélèvements	Ff	36,93	36,93	35,50	33,98						
ITALIA	Prezzi di mercato	Lit	42.403	42.659	42.769	43.326						
	Prezzi all'importazione	Lit	26.261	26.261	26.575	26.906						
	Prelievi	Lit	5.244	5.244	5.062	-						
LUXEMBOURG	Prix de marché	Flux	3314,2	3312,5	3332,4	3320,7						
	Prix à l'importation	Flux	2100,9	2100,9	2126,0	2152,5						
	Prélèvements	Flux	-	-	-	-						
NEDERLAND	Marktprijs	Fl	240,90	237,86	237,65	233,11						
	Invoerprijs	Fl	152,11	152,11	153,92	155,84						
	Heffingen	Fl	-	-	-	24,49						
BELGIQUE/ BELGIE	Prix de marché	UC-RE	72,280	72,260	73,280	73,280						
	Marktprijs	UC-RE	42,018	42,018	42,520	43,049						
	Prix à l'importation	UC-RE	-	-	-	-						
DEUTSCHLAND (BR)	Invoerprijs	RE	63,088	62,600	62,683	63,318						
	Prélèvements	RE	42,018	42,018	42,520	43,049						
	Heffingen	RE	16,043	16,043	15,475	14,753						
FRANCE	Prix de marché	UC	64,706	64,413	64,581	64,690						
	Prix à l'importation	UC	42,018	42,018	42,520	43,049						
	Prélèvements	UC	7,480	7,480	7,191	6,883						
ITALIA	Prix de marché	UC	67,845	68,254	68,430	69,322						
	Prezzi all'importazione	UC	42,018	42,018	42,520	43,049						
	Prelievi	UC	8,390	8,390	8,099	-						
LUXEMBOURG	Prix de marché	UC	66,282	66,250	66,648	66,414						
	Prix à l'importation	UC	42,018	42,018	42,520	43,049						
	Prélèvements	UC	-	-	-	-						
NEDERLAND	Marktprijs	RE	66,547	65,707	65,649	64,395						
	Invoerprijs	RE	42,018	42,018	42,520	43,049						
	Heffingen	RE	-	-	-	6,765						

BOVINS VIVANTS

Prix fixés
par la Commission¹⁾

LEBENDE RINDER

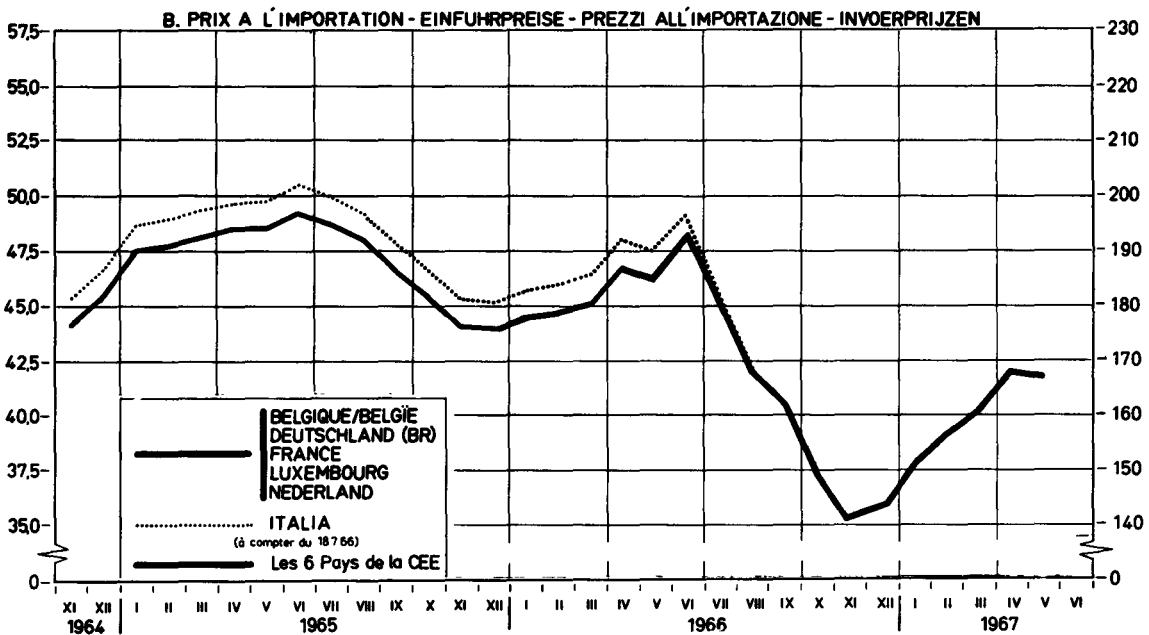
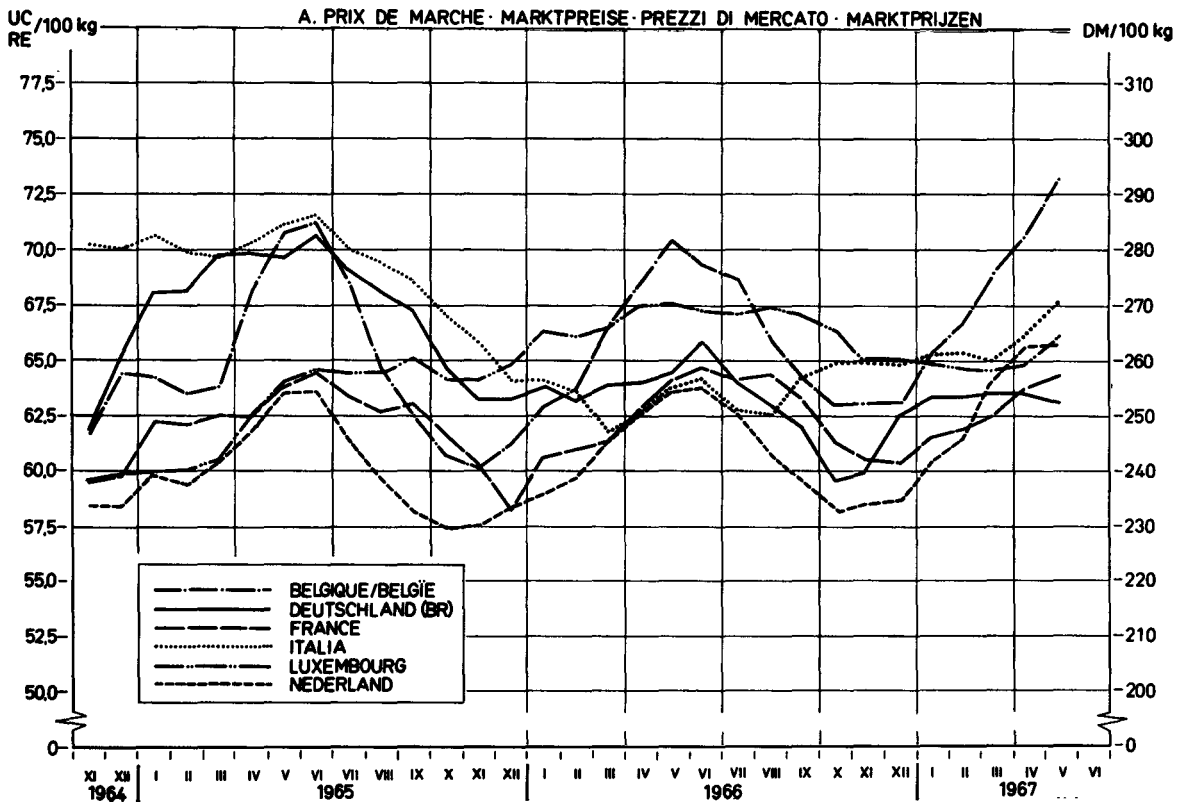
Preise festgesetzt
von der Kommission¹⁾

BOVINI VIVI

Prezzi fissati
dalla Commissione¹⁾

LEVENDE RUNDEREN

Prijzen vastgesteld
door de Commissie¹⁾



¹⁾ voir explications page 45 - siehe Erläuterungen Seite 47 - vedere spiegazioni pagina 49 - zie toelichting op bladzijde 51

VEAUX VIVANTS
LEBENDE KALBER
VITELLI VIVI
LEVENDE KALVEREN

PRIX DE MARCHÉ
MARKTPREISE
PREZZI DI MERCATO
MARKTPRIJZEN

PRIX A L'IMPORTATION
EINFUHRPREISE
PREZZI ALL'IMPORTAZIONE
INVOERPRIJZEN

PRELEVEMENTS
ABSCHÖPFUNGEN
PRELIEVI
HEFFINGEN

VIANDE BOVINE
RINDFLEISCH
CARNE BOVINA
RUNDVLEES

100 kg-PVI

Pays Land Paese Land	Description - Beschreibung Descrizione - Omschrijving		1967												
			MAI			JUN			JUL						
			15-21	22-28	29-4	5-11	12-18	19-25	26-2	3-9	10-16	17-23			
Valables du....au.... GÜltig von...bis.... Validi dal....al.... Geldig vanaf.... tot....															
BELGIQUE/ BELGIE	Prix de marché	Fb	4395,0	4197,0	4182,0	3846,5									
	Marktprijs	Fb	2941,9	2987,3	2987,3	2987,3									
	Prix à l'importation Invoerprijs Prélèvements Heffingen	Fb	-	372,0	372,0	743,9									
DEUTSCHLAND (BR)	Marktpreis	DM	352,62	353,86	335,73	333,94									
	Einfuhrpreis	DM	235,35	238,98	238,98	238,98									
	Abschöpfungen	DM	36,07	34,00	34,00	68,00									
FRANCE	Prix de marché	Ff	414,20	399,56	397,49	385,80									
	Prix à l'importation	Ff	290,48	294,96	294,96	294,96									
	Prélèvements	Ff	90,04	84,85	84,85	84,85									
ITALIA	Prezzi di mercato	Lit	68.347	70.736	70.484	71.171									
	Prezzi all'importazione	Lit	37.554	38.122	38.122	38.122									
	Prelievi	Lit	-	-	-	-									
LUXEMBOURG	Prix de marché	Flux	4339,0	4236,0	4101,0	4032,0									
	Prix à l'importation	Flux	2941,9	2987,3	2987,3	2987,3									
	Prélèvements	Flux	454,0	856,4	856,4	856,4									
NEDERLAND	Marktprijs	F1	270,35	270,35	268,00	263,98									
	Invoerprijs	F1	212,99	216,28	216,28	216,28									
	Heffingen	F1	65,04	61,31	61,31	61,31									
BELGIQUE/ BELGIE	Prix de marché	UC-RE	87,900	83,940	83,640	76,930									
	Marktprijs	UC-RE	58,837	59,745	59,745	59,745									
	Prix à l'importation Invoerprijs Prélèvements Heffingen	UC-RE	-	7,440	7,440	14,878									
DEUTSCHLAND (BR)	Marktpreis	RE	88,155	88,465	83,933	83,485									
	Einfuhrpreis	RE	58,837	59,745	59,745	59,745									
	Abschöpfungen	RE	9,018	8,500	8,500	17,000									
FRANCE	Prix de marché	UC	83,896	80,931	80,512	78,144									
	Prix à l'importation	UC	58,837	59,745	59,745	59,745									
	Prélèvements	UC	18,238	17,186	17,186	17,186									
ITALIA	Prezzi di mercato	UC	109,356	113,178	112,774	113,874									
	Prezzi all'importazione	UC	60,087	59,745	59,745	59,745									
	Prelievi	UC	-	-	-	-									
LUXEMBOURG	Prix de marché	UC	86,760	84,720	82,020	80,640									
	Prix à l'importation	UC	58,837	59,745	59,745	59,745									
	Prélèvements	UC	9,080	17,128	17,128	17,128									
NEDERLAND	Marktprijs	RE	74,682	74,682	74,033	72,923									
	Invoerprijs	RE	58,837	59,745	59,745	59,745									
	Heffingen	RE	17,967	16,936	16,936	16,936									

VEAUX VIVANTS

Prix fixés
par la Commission¹⁾

LEBENDE KÄLBER

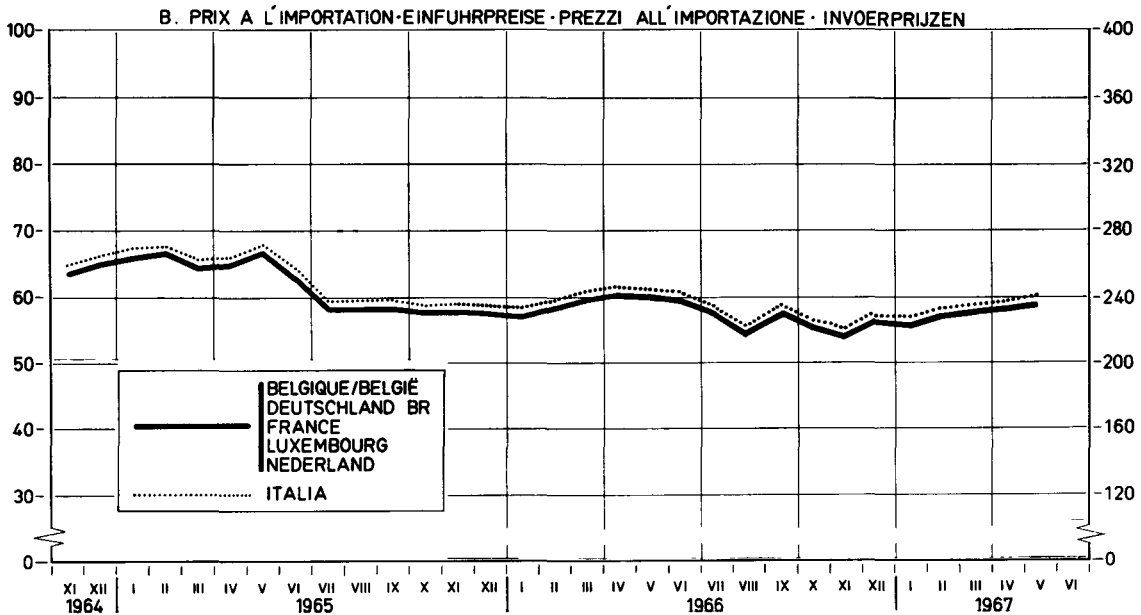
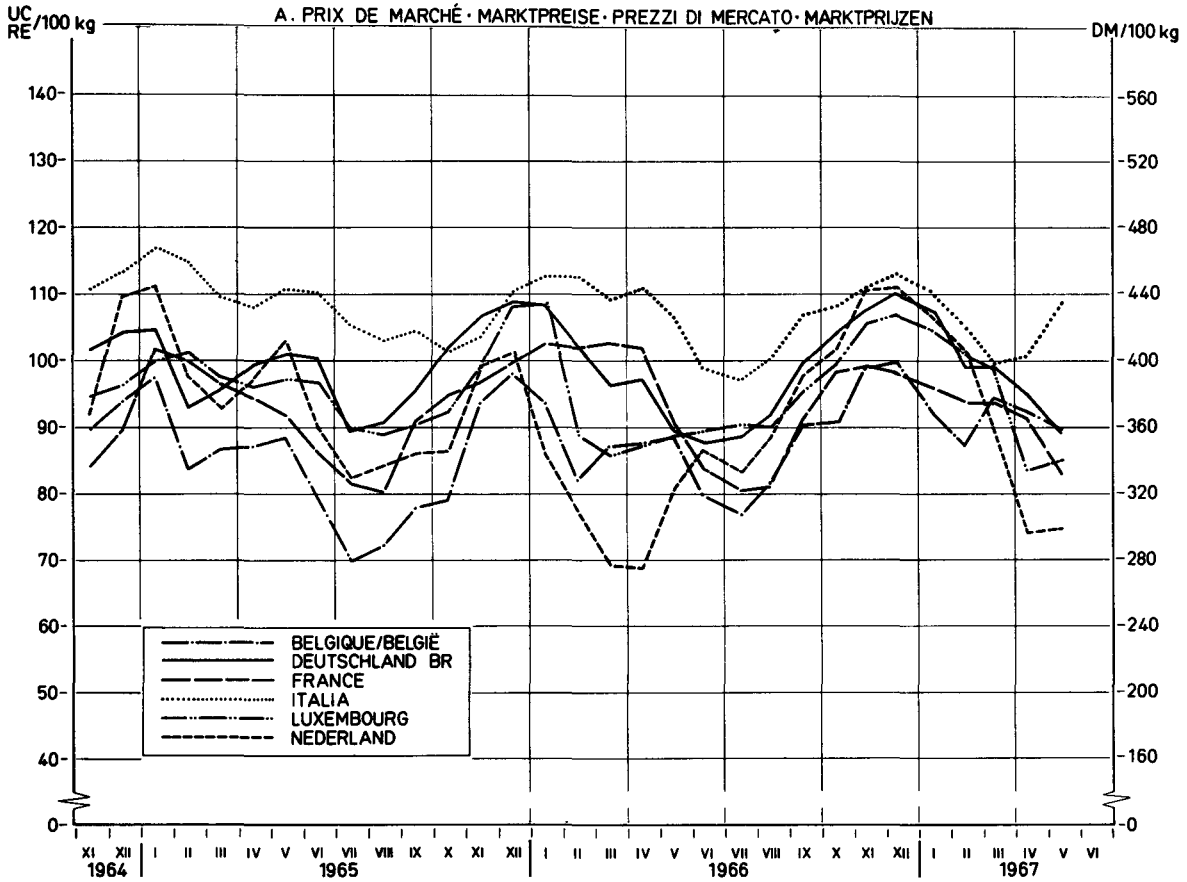
Preise festgesetzt
von der Kommission¹⁾

VITELLI VIVI

Prezzi fissati
dalla Commissione¹⁾

LEVENDE KALVEREN

Prijzen vastgesteld
door de Commissie¹⁾



¹⁾ voir explications page 45 - siehe Erläuterungen Seite 47 - vedere spiegazioni pagina 49 - zie toelichting op bladzijde 51

BOVINS ET VEAUX VIVANTS
LEBENDE RINDER UND KALBER
BOVINI E VITELLI VIVI
LEVENDE RUNDEREN EN KALVEREN

MONTANTS MAXIMA DES RESTITUTIONS
HOCHSTBETRÄGE DER ERSTATTUNGEN
IMPORTI MASSIMI DELLE RESTITUZIONI
MAXIMUMBEDRAGEN VAN DE RESTITUTIES

VIANDE BOVINE
RINDFLEISCH
CARNE BOVINA
RONDVLEES

100 kg/PVI

Pays - Land - Paese - Land	1 9 6 7									
	FEB	MAR	APR	MAI	JUN					
Valables du...au...Gültig von...bis... Validi dal...al...Geldig vanaf...tot...	6.2-5.3	6.3-2.4	5.4-3.4	1.5-4.6	5.6-2.7					
A. BOVINS - RINDER - BOVINI - RUNDEREN										
BELGIQUE - BELGIE	Fb	1493,3	1445,0	1507,9	1507,9	1662,3				
	UC-RE	29,865	28,899	30,157	30,157	33,246				
DEUTSCHLAND (BR)	DM	108,54	105,29	101,32	93,46	93,46				
	RE	27,136	26,323	25,330	23,364	23,364				
FRANCE	Ff	125,04	125,04	119,59	114,25	120,44				
	UC	25,327	25,327	24,222	23,141	24,395				
ITALIA	Lit	18.102	17.687	16.766	15.819	17.228				
	UC	28,963	28,299	26,825	25,311	27,565				
LUXEMBOURG	Flux	1431,6	1382,9	1317,0	1209,6	1310,8				
	UC	28,631	27,658	26,340	24,191	26,215				
NEDERLAND	F1	89,10	89,10	91,72	91,72	94,93				
	RE	24,613	24,613	25,336	25,336	26,224				
B. VEAUX - KALBER - VITELLI - KALVEREN										
BELGIQUE - BELGIE	Fb	1833,4	1526,5	1952,2	1819,8	1819,8				
	UC-RE	36,668	30,530	39,043	36,395	36,395				
DEUTSCHLAND (BR)	DM	216,95	172,64	169,20	164,62	132,63				
	RE	54,238	43,161	42,299	41,154	33,158				
FRANCE	Ff	205,83	191,14	176,25	183,36	127,93				
	UC	41,691	38,715	35,700	37,139	25,913				
ITALIA	Lit	35.586	30.874	26.796	26.466	31.598				
	UC	56,938	49,399	42,873	42,345	50,557				
LUXEMBOURG	Flux	2485,4	2266,0	2179,8	1583,5	1479,6				
	UC	49,708	45,320	43,596	31,670	29,592				
NEDERLAND	F1	192,70	168,90	125,14	69,03	62,86				
	RE	53,231	46,658	34,569	19,068	17,364				

PRODUITS LAITIERS

Eclaircissements concernant les prix des produits laitiers contenus dans cette publication

I. PRIX FIXES

Conformément aux dispositions du Règlement n° 13/64/CEE du 5.2.1964, art. 4, 17, 18 et 21 (Journal Officiel du 27.2.1964 - 7ème année, n° 34), portant établissement graduel d'une organisation commune des marchés dans le secteur du lait et des produits laitiers, des prix indicatifs, des prix d'intervention et des prix de seuil sont fixés chaque année.

Les prix indicatifs sont fixés, départ exploitation agricole, pour le lait d'une teneur en matières grasses de 3,7 %. Pendant la période de transition, chaque Etat membre fixe un prix indicatif national, valable au cours de la campagne laitière suivante (avril-mars). Pour la campagne laitière 1964/65 ces prix indicatifs nationaux doivent se trouver entre les limites supérieures et inférieures fixées par le Conseil. Une limite supérieure et inférieure a été également fixée pour la campagne laitière 1965/66 et pour la campagne laitière 1966/67, en dérogation au Règlement 13/64/CEE.

Les prix d'intervention communs ont été fixés, jusqu'à présent, pour le beurre frais indigène de première qualité.

Les prix de seuil sont fixés pour chaque produit pilote de chacun des groupes de produits, ainsi que pour le fromage Cheddar et le fromage Tilsit (Règlement 111/64/CEE). Pour la campagne laitière 1964/65, ces prix de seuil ont été calculés sur la base des prix de référence. Ces prix de référence sont la moyenne arithmétique des prix départ usine, constatés au cours de l'année 1963 dans chaque Etat membre, augmentés d'un montant forfaitaire représentant les frais de transport jusqu'au commerce de gros, et corrigés d'une part, des montants découlant des modifications des prix indicatifs nationaux du lait et d'autre part des montants découlant de la réduction des aides (Règlement 13/64/CEE, art. 5).

II. PRIX SUR LE MARCHÉ INTERIEUR

Conformément aux dispositions du Règlement 157/64/CEE du 28.10.1964 (Journal Officiel du 30.10.64 - 7ème année, n° 172), relatif aux ajustements et corrections à effectuer lors de la détermination des prix franco frontière, modifié par les Règlements n° 198/64/CEE et 5/65/CEE, chaque Etat membre constate les prix départ usine des produits pilotes du fromage Cheddar et du fromage Tilsit qui peuvent être considérés comme les plus représentatifs.

Dans le cas où un Etat membre ne peut pas constater le prix d'un produit déterminé au stade "départ usine", ou que le produit, dont le prix, constaté au stade "départ usine", n'est pas conforme au produit pilote, le prix communiqué est ramené au stade "départ usine" du produit pilote, par l'application des ajustements et corrections, mentionnés à l'annexe II du Règlement 48/65/CEE.

Si un produit n'est pas fabriqué ou est fabriqué en quantité négligeable dans un Etat membre, le prix "départ usine" de ce produit est calculé sur base du prix de seuil du produit dans cet Etat membre, conformément à l'art. 3 du Règlement n° 156/64/CEE.

III. PRIX FRANCO FRONTIERE

Conformément aux dispositions des art. 2 et 5 du Règlement 156/64/CEE du 28.10.1964 (Journal Officiel du 30.10.1964 - 7ème année n° 172) relatif aux critères et modalités d'application pour la fixation des prix franco frontière, les prix franco frontière pour les produits en provenance des Etats membres sont déterminés sur la base des prix auxquels les producteurs dans l'Etat membre exportateur vendent leurs produits départ usine, tenant compte des frais de transport jusqu'à la frontière et des frais de passage en frontière ainsi que du montant correspondant à l'incidence des impositions intérieures restituées à l'exportation. Les prix franco frontière pour les produits en provenance des pays tiers sont déterminés sur la base des possibilités d'achat les plus favorables dans le commerce international, qui résultent des constatations des prix d'offre franco frontière d'un Etat membre et des prix d'offre sur les marchés des pays tiers, ainsi que des prix constatés sur les marchés représentatifs des pays tiers. En plus, il est tenu compte, de façon forfaitaire, de la différence des frais de transport constatée, d'une part vers l'Italie ("B" dans le tableau "Prix franco frontière pays tiers") et, d'autre part, vers les autres Etats membres ("A" dans le même tableau).

MILCHERZEUGNISSE

Erläuterungen zu den nachstehend aufgeführten Preisen für Milcherzeugnisse

I. FESTGESETZTE PREISE

Gemäss Artikel 4, 17, 18 und 21 der Verordnung 13/64/EWG vom 5.2.1964 (Amtsblatt der Europäischen Gemeinschaften vom 27.2.1964, 7. Jahrgang Nr. 34) über die schrittweise Errichtung einer gemeinsamen Marktorganisation für Milch und Milcherzeugnisse werden jährlich Richt-, Interventions- und Schwellenpreise festgesetzt.

Richtpreise werden festgesetzt für Milch ab Erzeuger mit einem Fettgehalt von 3,7 Prozent. Während der Übergangsperiode setzt jeder Mitgliedstaat einen nationalen Richtpreis für das folgende Milchwirtschaftsjahr (April-März) fest. Für das Milchwirtschaftsjahr 1964/65 müssen diese nationalen Richtpreise innerhalb von Unter- und Obergrenzen liegen, die vom Rat festgesetzt worden sind. Das gilt - abweichend von der Verordnung 13/64/EWG - ebenfalls für das Milchwirtschaftsjahr 1965/66 und für das Milchwirtschaftsjahr 1966/67. Gemeinschaftliche Interventionspreise werden bisher lediglich für im Inland erzeugte frische Butter 1. Qualität festgesetzt.

Schwellenpreise werden festgesetzt für die Leiterzeugnisse aller Produktgruppen sowie für Cheddar- und Tilsiterkäse (Verordnung 111/64/EWG). Für das Milchwirtschaftsjahr 1964/65 wurden diese Schwellenpreise abgeleitet von den Referenzpreisen, die das arithmetische Mittel der Ab-Werk-Preise in den einzelnen Mitgliedstaaten im Jahre 1963 darstellen. Diese Ab-Werk-Preise sind erhöht worden um einen festen Betrag für die Transportkosten bis zum Grosshandel und berichtigt worden um Beträge, die sich aus Änderungen der nationalen Richtpreise und aus der Abschaffung von Stützungsmaßnahmen ergeben (Verordnung 13/64/EWG, Art. 5).

II. PREISE AUF DEM INLÄNDISCHEN MARKT

Gemäss den Bestimmungen der Verordnung 157/64/EWG vom 28.10.1964 (Amtsblatt der Europäischen Gemeinschaften vom 30.10.64 - 7. Jahrgang, Nr. 172) über die Anwendung von Berichtigungen bei der Festsetzung der Frei-Grenze-Preise (abgeändert durch die Verordnungen 198/65/EWG und 5/65/EWG) ermittelt jeder Mitgliedstaat Ab-Werk-Preise für die Leiterzeugnisse der Produktgruppen die als repräsentativ angesehen werden können, sowie für Cheddar- und Tilsiterkäse. Falls ein "Ab-Werk-Preis" in einem Mitgliedstaat nicht festgestellt werden kann, oder falls das Erzeugnis für welches der "Ab-Werk-Preis" aufgegeben worden ist, nicht mit dem Leiterzeugnis identisch ist, wird der mitgeteilte Preis auf die Handelsstufe "Ab-Werk" für das entsprechende Leiterzeugnis berichtigt mit Hilfe der in Anhang II der Verordnung 48/65/EWG aufgeführten Berichtigungsfaktoren.

Wird ein Erzeugnis in einem Mitgliedstaat nicht oder in unerheblichen Mengen hergestellt, so wird, gemäss Art. 3 der Verordnung Nr. 156/64/EWG für dieses Erzeugnis ein "Ab-Werk-Preis" an Hand des Schwellenpreises des Erzeugnisses in diesem Mitgliedstaat berechnet.

III. FREI-GRENZE-PREISE

Gemäss Art. 2 und 5 der Verordnung 156/64/EWG vom 28.10.1964 (Amtsblatt der Europäischen Gemeinschaften vom 30.10.64 - 7. Jahrgang, Nr. 172) über die Kriterien zur Festsetzung der Frei-Grenze-Preise werden die Frei-Grenze-Preise festgesetzt für Einfuhren aus Mitgliedstaaten; auf Basis der Ab-Werk-Preise des Ausfuhrlandes unter Berücksichtigung der Transportkosten an die Grenze des einführenden Mitgliedstaates, der Kosten der Grenzüberschreitung und unter Berücksichtigung etwa bei der Ausfuhr erstatteter Abgaben. Bei Einfuhren aus Dritten Ländern; auf Basis der günstigsten internationalen Einkaufsmöglichkeit. Hierbei wird ausgegangen von den Angebotspreisen frei Grenze, von den Angebotspreisen auf den Märkten der Drittländer, sowie von den Preisen auf repräsentativen Märkten der Drittländer. Es wird berücksichtigt der Transportkostenunterschied für Einfuhren nach Italien (B. in der Tabelle "Frei-Grenze-Preise Drittländer") und nach den übrigen Mitgliedstaaten (A. in der Tabelle "Frei-Grenze-Preise Drittländer").

PRODOTTI LATTIERO-CASEARI

Spiegazioni relative ai prezzi dei prodotti
lattiero-caseari che figurano nella presente pubblicazione

I. PREZZI FISSATI

In conformità alle disposizioni del Regolamento n. 13/64/CEE del 5.2.1964 art. 4-17-18 e 21 (Gazzetta Ufficiale del 27.2.1964 - 7° anno, n. 34) relativo alla graduale attuazione di un'organizzazione comune dei mercati nel settore del latte e dei prodotti lattiero-caseari, sono fissati ogni anno dei prezzi indicativi, dei prezzi d'intervento e dei prezzi d'entrata.

I prezzi indicativi sono fissati per il latte contenente 3,7 % di materia grassa, partenza azienda agricola. Durante il periodo transitorio ogni Stato membro fissa un prezzo indicativo nazionale, valido per la campagna lattiera seguente (aprile-marzo). Per la campagna lattiera 1964/65 questi prezzi indicativi nazionali dovevano situarsi entro i limiti, superiore ed inferiore, fissati dal Consiglio. Contrariamente al Regolamento n. 13/64/CEE un limite superiore ed inferiore è stato fissato anche per la campagna lattiera 1965/66 e per la campagna lattiera 1966/67.

I prezzi d'intervento comuni sono stati fissati, fino ad ora, per il burro fresco nazionale di prima qualità.

I prezzi di entrata sono fissati per ogni prodotto pilota di tutti i gruppi di prodotti nonchè per i prodotti formaggio Cheddar e formaggio Tilsit (Regolamento n. 111/64/CEE). Per la campagna lattiera 1964/65 questi prezzi di entrata sono stati calcolati sulla base dei prezzi di riferimento: questi prezzi di riferimento sono la media aritmetica dei prezzi partenza fabbrica, costatati durante il 1963 in ogni Stato membro maggiorati di un ammontare, calcolato forfettariamente, che rappresenta le spese di trasporto fino al commercio all'ingrosso e corretti degli importi derivanti dalle modificazioni dei prezzi indicativi del latte e dalla riduzione degli aiuti (Regolamento 13/64/CEE, art. 5).

II. PREZZI SUL MERCATO INTERNO

In conformità alle disposizioni del Regolamento n. 157/64/CEE del 28.10.64 (Gazzetta Ufficiale del 30.10.64 7° anno, n. 172) relativo agli adattamenti e correzioni da effettuare all'atto della determinazione dei prezzi franco frontiera, modificato dal Regolamento n. 198/64/CEE e 5/65/CEE, ogni Stato membro costata il prezzo partenza fabbrica dei prodotti pilota che possono essere considerati come i più rappresentativi, nonchè per il Cheddar e Tilsit.

Qualora uno Stato membro non possa accertare il prezzo di un determinato prodotto in fase "partenza fabbrica", o se il prodotto, il cui prezzo accertato in fase "partenza fabbrica", non è conforme al prodotto pilota, mediante applicazione degli adattamenti e correzioni cui all'allegato II del Regolamento 48/65/CEE.

Se un prodotto non è fabbricato o è fabbricato in quantità trascurabile in uno Stato membro il prezzo "partenza fabbrica" di questo prodotto è calcolato sulle base del prezzo d'entrata del prodotto in questo Stato membro in conformità all'art. 3 del Regolamento n. 156/64/CEE.

III. PREZZI FRANCO FRONTIERA

In conformità alle disposizioni degli articoli 2 e 5 del Regolamento n. 156/64/CEE del 28.10.64 (Gazzetta Ufficiale del 30.10.64 - 7° anno n. 172) relativo ai criteri ed alle modalità di applicazione per la fissazione dei prezzi franco frontiera, i prezzi franco frontiera per i prodotti in provenienza dagli Stati membri sono determinati in base ai prezzi ai quali i produttori, nello Stato membro esportatore, vendono i loro prodotti partenza fabbrica, tenuto conto delle spese di trasporto e di transito alla frontiera nonchè dell'importo corrispondente all'incidenza delle imposizioni interne restituite all'esportazione. I prezzi franco frontiera in provenienza dai paesi terzi sono determinati in base alle possibilità di acquisto più favorevoli nel commercio internazionale che risultano dalle constatazioni dei prezzi d'offerta franco frontiera di uno Stato membro e dei prezzi d'offerta sui mercati dei paesi terzi nonchè dei prezzi costatati sui mercati rappresentativi dei paesi terzi. Si tiene conto anche, in modo forfettario, della differenza delle spese di trasporto costatate da una parte verso l'Italia ("B" nella tabella "Prezzi franco frontiera paesi terzi") e dall'altra verso gli altri Stati membri ("A" nella stessa tabella).

ZUIVELPRODUCTEN

Toelichting op de in deze publicatie voorkomende prijzen voor zuivelproducten

I. VASTGESTELDE PRIJZEN

Overeenkomstig art. 4, 17, 18 en 21 van Verordening nr. 13/64/EEG van 5.2.1964 (Publicatieblad dd. 27.2.1964 - 7e jaargang nr. 34) houdende de geleidelijke totstandbrenging van een gemeenschappelijke ordening der markten in de zuivelsector worden jaarlijks richt-, interventie- en drempelprijzen vastgesteld.

Richtprijzen worden vastgesteld, af boerderij, voor melk met een vetgehalte van 3,7 %. Gedurende de overgangsperiode stelt iedere Lid-staat een nationale richtprijs vast, geldend voor het volgende melkprijsjaar (april-maart). Voor het melkprijsjaar 1964/65 moeten deze nationale richtprijzen liggen binnen de door de Raad bepaalde minimum- en maximumgrenzen. In afwijking van Verordening 13/64/EEG werd voor het melkprijsjaar 1965/66 en voor het melkprijsjaar 1966/67 eveneens een minimum- en maximumgrens vastgesteld.

Gemeenschappelijke interventieprijzen worden tot nu toe slechts vastgesteld voor verse binnenlandse boter van de kwaliteit.

Drempelprijzen worden vastgesteld voor ieder hoofdproduct van iedere groep zuivelproducten alsmede voor de producten Cheddar - en Tilsitkaas (Verordening 111/64/EEG). Voor het melkprijsjaar 1964/65 werden deze drempelprijzen afgeleid van de referentieprijzen. Deze referentieprijzen betreffen het rekenkundig gemiddelde van de prijzen af fabriek, waargenomen in iedere Lid-staat gedurende het jaar 1963, verhoogd met een forfaitair bedrag voor de vervoerkosten tot aan de groothandel en gecorrigeerd, enerzijds, met bedragen, die voortkomen van de wijzigingen aan de nationale richtprijzen en, anderzijds, met de bedragen voortkomend van de afbraak van de steunmaatregelen (Verord. 13/64/EEG, art. 5).

II. PRIJZEN OP DE BINNENLANDSE MARKT

Overeenkomstig de bepalingen van Verordening 157/64/EEG van 28 oktober 1964 (Publicatieblad dd. 30.10.1964 - 7e jaargang nr. 172), betreffende de aanpassingen en correcties bij de vaststelling van de prijzen franco-grens, gewijzigd bij Verordeningen 198/64/EEG en 5/65/EEG, constateert iedere Lid-staat de prijzen af fabriek van de hoofdproducten van alle groepen, die als meest representatief kunnen worden aangezien, alsmede van Cheddar en Tilsit. Kan in een Lid-staat voor een bepaald product de prijs "af fabriek" niet waargenomen worden, of is het product, waarvoor de prijs "af fabriek" werd opgegeven, niet overeenkomstig het hoofdproduct, dan wordt de meegedeelde prijs herleid tot het stadium "af fabriek" van het betreffende hoofdproduct, onder toepassing van de in bijlage II van Verordening 48/65/EEG vermelde aanpassingen en correcties.

Indien een product in een Lid-staat niet of in onbeduidende hoeveelheden wordt gefabriceerd, dan wordt, overeenkomstig art. 3 van Verordening nr. 156/64/EEG, de prijs "af fabriek" vastgesteld op basis van de drempelprijs.

III. PRIJZEN FRANCO-GRENS

Overeenkomstig art. 2 en 5 van Verordening 156/64/EEG van 28 oktober 1964 (Publicatieblad dd. 30.10.1964 - 7e jaargang nr. 172) betreffende de criteria en de wijze van toepassing daarvan bij de vaststelling van de prijzen franco-grens, vindt de vaststelling van de prijzen franco-grens plaats voor de Lid-staten : op basis van de prijzen, waartegen de producenten in de uitvoerende Lid-staat hun producten af fabriek verkopen, en rekening houdende met de vervoerkosten tot aan de grens van de invoerende Lid-staat en de kosten van grensoverschrijding alsmede met de invloed van de bij de uitvoer gerestitueerde belastingen; voor de derde landen : op basis van de gunstigste aankoopmogelijkheden in de internationale handel. Hierbij wordt uitgegaan van de aanbodsprijzen franco-grens Lid-staat, de aanbodsprijzen op de markt van derde landen, alsmede van de prijzen op de representatieve markten van derde landen. Bovendien wordt, wegens het verschil in transportkosten bij invoer in de Lid-staten uit derde landen een onderscheid gemaakt tussen de invoeren in Italië ("B" in tabel "Prijzen franco-grens derde landen") en de overige Lid-staten ("A" in de voornoemde tabel).

LAIT DE VACHE (3,7 % DE MATIERE GRASSE)
 KUHMITCH (3,7 % FETTGHEALT)
 LATTE DI VACCHE (3,7 % MATERIA GRASSA)
 KOEMELK (3,7 % VETGHEALTE)

PRIX FIXES
 FESTGEGESETZTE PREISE
 PREZZI FISSATI
 VASTGESTELDE PRIJZEN

PRODUITS LAITIERS
 MILCHERZEUGNISSE
 PROD. LATT.-CAS.
 ZUIVELPRODUCTEN

/Kg

	BELGI- QUE / BELGIE	DEUTSCH- LAND (BR)	FRANCE	ITALIA	LUXEM- BOURG	NEDER- LAND	BELGI- QUE / BELGIE	DEUTSCH- LAND (BR)	FRANCE	ITALIA	LUXEM- BOURG	NEDER- LAND
	Fb	DM	Ff	Lit	Flux	Fl	UC/RE					
5.4.1965 ¹⁾ - 3.4.1966 ²⁾												
Limites supérieures Obere Grenze Limiti superiori Maximumsgrenzen	5,150	0,4120	0,5085	64,38	5,150	0,3729	0,10300					
Limites inférieures Untere Grenze Limiti inferiori Minimumsgrenzen	4,125	0,3300	0,4073	51,56	4,125	0,2987	0,08250					
Prix indicatifs nationaux Einzelstaatliche Richtpreise Prezzi indicativi nazionali Nationale richtprijzen	4,927	0,3800	0,4200	64,35	4,950	0,3200	0,09854	0,09500	0,08507	0,10296	0,09900	0,08840
4.4.1966 ³⁾ - 2.4.1967												
Limites supérieures Obere Grenze Limiti superiori Maximumsgrenzen	5,150	0,4120	0,5085	64,38	5,150	0,3729	0,10300					
Limites inférieures Untere Grenze Limite inferiori Minimumsgrenzen	4,313	0,3450	0,4258	53,91	4,313	0,3122	0,08625					
Prix indicatifs nationaux Einzelstaatliche Richtpreise Prezzi indicativi nazionali Nationale richtprijzen	4,927	0,3800	0,4475	64,35	4,950	0,3350	0,09854	0,09500	0,09064	0,10296	0,09900	0,09254
3.4.1967 - 31.3.1968												
Limites supérieures Obere Grenze Limiti superiori Maximumsgrenzen												
Limites inférieures Untere Grenze Limiti inferiori Minimumsgrenzen												
Prix indicatifs nationaux Einzelstaatliche Richtpreise Prezzi indicativi nazionali Nationale richtprijzen	4,927	0,3850	0,4475 ⁴⁾	64,35	4,950	0,3500	0,09854	0,09625	0,09064 ⁴⁾	0,10296	0,09900	0,09669

1) B.R.Deutschland : 12.4.1965

2) B.R.Deutschland : 10.4.1966

3) B.R.Deutschland : 11.4.1966

4) A partir de :/Ab :/ A partire dal :/Vanaf : 10.4.1967 : 0,4588 Ff - 0,09293 UC/RE.

PRIX DE SEUIL
SCHWELLENPREISE
PREZZI D'ENTRATA
DREMPELPRIJZEN

PRODUIT LAITIERS
MILCHERZEUGNISSE
PROD. LATT.-CAS.
ZUIVELPRODUCTEN

/100 kg

PRODUIT PRODUKT PRODOTTO PRODUCT	BELGIQUE/BELGIE		B. R. DEUTSCHLAND		FRANCE		ITALIA		LUXEMBOURG		NEDERLAND	
	Fb	UC/RE	DM	RE	Ff	UC	Lit	UC	Flux	UC	F1	RE
4.4.1966 ¹⁾ - 2.4.1967												
PG 01	1075,0	21,500	86,00	21,500	106,15	21,500	15.625	25,000	1075,0	21,500	65,16	18,000
PG 02	4130,0 ⁵⁾	82,600 ⁵⁾	326,76 ³⁾	81,690 ³⁾	474,72	96,155	62.000	99,200	4130,0 ⁵⁾	82,600 ⁵⁾	280,55	77,500
PG 03	1830,5	36,610	143,60 ³⁾	35,900 ³⁾	239,11	48,432	33.500	53,600	1830,5	36,610	135,75	37,500
PG 04	2349,0	46,980	172,47 ³⁾	43,118 ³⁾	263,41	53,354	39.063	62,500	2131,6	42,632	169,10	46,713
PG 05	3800,0	76,000	304,00	76,000	343,13	69,500	53.438	85,500	3800,0	76,000	221,73	61,250
PG 06	5587,1	111,742	455,78 ³⁾	113,945 ³⁾	611,69	123,898	77.436	123,898	5587,1	111,742	448,51	123,898
PG 07	7373,0	147,460	589,84	147,460	728,00	147,460	92.163	147,460	7373,0	147,460	533,81	147,460
PG 08 ²⁾	5500,0	110,000	440,00	110,000	543,08	110,000	68.750	110,000	5500,0	110,000	398,20	110,000
PG 09	5537,0 ⁵⁾	110,740 ⁵⁾	361,30 ³⁾	90,325 ³⁾	558,25	113,074	72.500	116,000	5537,0 ⁵⁾	110,740 ⁵⁾	319,01	88,125
PG 10	5312,5	106,250	410,60 ³⁾	102,650 ³⁾	560,36	113,500	70.938	113,500	5312,5	106,250	364,72	100,750
PG 11	5948,4	118,968	475,87	118,968	587,35	118,968	74.355	118,968	5948,4	118,968	430,66	118,968
PG 12	7108,0	142,160	680,00	170,000	719,34	145,702	95.263	152,420	7108,0	142,160	513,05	141,726
PG 13	2012,5	40,250	161,00	40,250	221,17	44,798	29.688	47,500	2012,5	40,250	145,71	40,250
PG 14	10363,0	207,260	733,49 ³⁾	183,373 ³⁾	910,35	184,391	105,000	168,000	9376,0	187,520	565,63	156,250
CHE ²⁾	3813,0	76,260	305,04	76,260	376,50	76,260	47.663	76,260	3813,0	76,260	276,06	76,260
TIL	5537,0 ⁵⁾	110,740 ⁵⁾	361,30 ³⁾	90,325 ³⁾	558,25	113,074	72.500	116,000	5537,0 ⁵⁾	110,740 ⁵⁾	319,01	88,125
PBE	-	-	138,10 ⁴⁾	34,525 ⁴⁾	-	-	20.313	32,500	-	-	122,00	33,702
3.4.1967 - 31.3.1968												
PG 01	1075,0	21,500	86,00	21,500	106,15	21,501	14,531	23,250	1075,0	21,500	71,50	19,751
FG 02	4560,0	91,200	355,33	88,833	484,18 ⁶⁾	98,071 ⁶⁾	62.000	99,200	4560,0	91,200	310,70	85,829
PG 03	1848,5	36,970	176,95	44,238	249,00 ⁶⁾	50,435 ⁶⁾	33.500	53,600	1848,5	36,970	150,05	41,450
FG 04	2349,0	46,980	179,68	44,920	246,34	49,896	37.500	60,000	2246,0	44,920	169,10	46,713
PG 05	3483,5	69,670	280,19	70,048	325,28	65,885	51.563	82,501	3483,5	69,670	223,54	61,751
PG 06	5587,1	111,742	492,27	123,068	622,90 ⁶⁾	126,168 ⁶⁾	78.855 ⁶⁾	126,168 ⁶⁾	5587,1	111,742	457,03	126,625
PG 07	8786,5	175,730	702,92	175,730	867,59	175,730	109.832	175,730	8786,5	175,730	636,14	175,729
PG 08 ²⁾	6225,0 ⁷⁾	124,500 ⁷⁾	498,00 ⁷⁾	124,500 ⁷⁾	614,66 ⁷⁾	124,500 ⁷⁾	77.813 ⁷⁾	124,500 ⁷⁾	6225,0 ⁷⁾	124,500 ⁷⁾	450,69 ⁷⁾	124,500 ⁷⁾
PG 09	5696,0	113,920	405,00	101,250	569,68 ⁶⁾	115,389 ⁶⁾	74.844	119,750	5696,0	113,920	354,88	98,033
PG 10	5650,0	113,000	447,00	111,750	570,71 ⁶⁾	115,597 ⁶⁾	72.248 ⁶⁾	115,597 ⁶⁾	5650,0	113,000	409,06	113,000
PG 11	6025,0	120,500	482,00	120,500	594,92	120,500	75.313	120,500	6025,0	120,500	436,21	120,500
PG 12	7108,0	142,160	680,00	170,000	719,34	145,702	95.263	152,421	7108,0	142,160	513,05	141,726
PG 13	2150,0	43,000	172,00	43,000	212,29	43,000	26.875	43,000	2150,0	43,000	155,66	43,000
PG 14	10363,0	207,260	740,00	185,000	920,00 ⁶⁾	186,346 ⁶⁾	114,063 ⁷⁾	182,500 ⁷⁾	9562,5	191,250	628,31	173,566
CHE ²⁾	5075,0 ⁷⁾	101,500 ⁷⁾	406,00 ⁷⁾	101,500 ⁷⁾	501,11 ⁷⁾	101,500 ⁷⁾	63.438 ⁷⁾	101,500 ⁷⁾	5075,0 ⁷⁾	101,500 ⁷⁾	367,43 ⁷⁾	101,500 ⁷⁾
TIL	5696,0	113,920	405,00	101,250	569,68 ⁶⁾	115,389 ⁶⁾	74.844	119,750	5696,0	113,920	354,88	98,033
PBE	-	-	154,95	38,738	-	-	21.406	34,250	-	-	126,70	35,000

1) B.R. Deutschland : 11.4.1966

2) Prix consolidés - Konsolidierte Preise - Prezzi consolidati - Geconsolideerde prijzen

3) Valable à partir du : /Gültig ab : / Valido a partire dal : / Geldig vanaf : 1.8.1966

4) " " " " " " " " 26.12.1966

5) " " " " " " " " 2.1.1967

6) " " " " " " " " 10.4.1967

7) " " " " " " " " 5.6.1967

PRIX CONSTATES SUR LE MARCHÉ INTERIEUR
 PREISE FESTGESTELLT AUF DEM INLANDISCHEN MARKT
 PREZZI CONSTATATI SUL MERCATO NAZIONALE
 PRIJZEN WAARGENOMEN OP DE BINNENLANDSE MARKT

PRODUITS LAITIERS
 MILCHERZEUGNISSE
 PROD. LATT.-CAS.
 ZUIVELPRODUCTEN

100 Kg

PAYS LAND PAESE	Description - Beschreibung Descrizione - Omschrijving	1967												
		FEB	MAR	APR	MAI	JUN	JUL	AUG	SEP	OKT	NOV			
PG 01 :	Poudre de sérum	Molkenpulver	Siero di latte	Weipoeder										
UEBL/BLEU	Départ usine - Af fabriek	Fb/ Flux	996,8	1008,9	1019,7	1024,0								
		UC-RE	19,936	20,178	20,394	20,480								
DEUTSCHLAND (BR)	x) A. Frei Grosshandel	DM	86,00	86,74	87,27	87,02								
		RE	21,500	21,685	21,818	21,755								
	x) B. Ab Werk	DM	81,00	81,74	82,27	82,02								
		RE	20,250	20,435	20,568	21,255								
FRANCE	Départ usine	Ff	106,00	106,00	106,00	106,00								
		UC	21,470	21,470	21,470	21,470								
ITALIA	Partenza fabbrica	Lit	13,500	13,500	13,500	13,500								
		UC	21,600	21,600	21,600	21,600								
NEDERLAND	Af fabriek	F1	52,39	52,94	56,00	62,81								
		RE	14,472	14,624	15,470	17,351								
PG 02 :	Lait et crème de lait en poudre (24 à 27 %)	Milch und Rahm in Pulverform (24 bis 27 %)												
	Latte e crema di latte in polvere (24 al 27 %)	Melk en room in poeder (24 tot 27 %)												
UEBL/BLEU	Départ usine-Af fabriek	Fb/ Flux	3924,6	4002,7	4334,2	4350,0								
		UC-RE	78,492	80,054	86,684	87,000								
DEUTSCHLAND (BR)	x) A. Frei Grosshandel	DM	321,71	324,47	340,98	347,51								
		RE	80,428	81,118	85,245	86,878								
	x) B. Ab Werk	DM	331,71	334,47	350,98	357,51								
		RE	82,928	83,618	87,745	89,378								
FRANCE	Départ usine	Ff	439,50	440,00	440,00	440,00								
		UC	89,021	89,122	89,122	89,122								
ITALIA	x) A. Partenza fabbrica	Lit	58,500	58,500	58,500	58,500								
		UC	93,600	93,600	93,600	93,600								
	x) B. Partenza fabbrica	Lit	60,800	60,800	60,800	60,800								
		UC	97,280	97,280	97,280	97,280								
NEDERLAND	x) A. Af fabriek	F1	288,93	295,94	296,60	297,00								
		RE	79,815	81,751	81,934	82,044								
	x) B. Af fabriek	F1	274,48	281,14	281,77	282,15								
		RE	75,823	77,663	77,837	77,942								

x) A. Prix communiqués par l'Etat-membre / Preise mitgeteilt durch den Mitgliedstaat / Prezzi comunicati dallo Stato membro /
 Prijzen meegedeeld door de Lid-Staat
 B. Prix ajustés / Berichtigte Preise / Prezzi adattati / Aangepaste prijzen
 Explications p. 73 / Erläuterungen S. 74 / Spiegazioni p. 75 / Toelichting blz. 76

PRIX CONSTATES SUR LE MARCHE INTERIEUR
 PREISE FESTGESTELLT AUF DEM INLANDISCHEN MARKT
 PREZZI CONSTATATI SUL MERCATO NAZIONALE
 PRIJZEN WAARGENOMEN OP DE BINNENLANDSE MARKT

PRODUITS LAITIERS
 MILCHERZEUGNISSE
 PROD. LATT.-CAS.
 ZUIVELPRODUCTEN

100 Kg

PAIS LAND PAESE	Description - Beschreibung Descrizione - Omschrijving	1 9 6 7											
		APR		MAI				JUN					
		20-26	27-3	4-10	11-17	18-24	25-31	1-7	8-14	15-21	22-28		
PG 01 : Poudre de sérum		Molkenpulver		Siero di latte				Weipoeder					
UEBL/BLEU	Départ usine - Af fabriek	Fb/ Flux	1015,0	1015,0	1020,0	1020,0	1030,0	1030,0	1030,0				
		UC-RE	28,300	20,300	20,400	20,400	20,600	20,600	20,600				
DEUTSCHLAND (BR)	x) A. Frei Großhandel	DM	87,25	87,25	87,00	87,00	87,00	87,00	87,00				
		RE	21,813	21,813	21,750	21,750	21,750	21,750	21,750				
	x) B. Ab Werk	DM	82,25	82,25	82,00	82,00	82,00	82,00	82,00				
		RE	20,563	20,563	20,500	20,500	20,500	20,500	20,500				
FRANCE	Départ usine	Ff	106,00	106,00	106,00	106,00	106,00	106,00	105,00				
		UC	21,470	21,470	21,470	21,470	21,470	21,470	21,268				
ITALIA	Partenza fabbrica	Lit	13,500	13,500	13,500	13,500	13,500	13,500	13,500				
		UC	21,600	21,600	21,600	21,600	21,600	21,600	21,600				
NEDERLAND	Af fabriek	Fl	60,00	61,00	64,00	65,00	63,00	60,00	59,00				
		RE	16,575	16,851	17,680	17,956	17,403	16,575	16,298				
PG 02 : Lait et crème de lait en poudre (24 à 27 %)		Latte e crema di latte in polvere (24 al 27 %)		Milch und Rahm in Pulverform (24 bis 27 %)								Melk en room in poeder (24 tot 27 %)	
UEBL/BLEU	Départ usine-Af fabriek	Fb/ Flux	4350,0	4350,0	4350,0	4350,0	4350,0	4350,0	4350,0	4350,0			
		UC-RE	87,000	87,000	87,000	87,000	87,000	87,000	87,000	87,000			
DEUTSCHLAND (BR)	x) A. Frei Großhandel	DM	343,50	345,25	346,50	348,00	348,00	348,50	348,75				
		RE	85,875	86,313	86,625	87,000	87,000	87,125	87,188				
	x) B. Ab Werk	LM	353,50	355,25	356,50	358,00	358,00	358,50	358,75				
		RE	88,375	88,813	89,125	89,500	89,500	89,625	89,688				
FRANCE	Départ usine	Ff	440,00	440,00	440,00	440,00	440,00	440,00	440,00				
		UC	89,122	89,122	89,122	89,122	89,122	89,122	89,122				
ITALIA	x) A. Partenza fabbrica	Lit	58,500	58,500	58,500	58,500	58,500	58,500	58,500				
		UC	93,600	93,600	93,600	93,600	93,600	93,600	93,600				
	x) B. Partenza fabbrica	Lit	60,800	60,800	60,800	60,800	60,800	60,800	60,800				
		UC	97,280	97,280	97,280	97,280	97,280	97,280	97,280				
NEDERLAND	x) A. Af fabriek	Fl	297,00	297,00	297,00	297,00	297,00	297,00	297,00				
		RE	82,044	82,044	82,044	82,044	82,044	82,044	82,044				
	x) B. Af fabriek	Fl	282,15	282,15	282,15	282,15	282,15	282,15	282,15				
		RE	77,942	77,942	77,942	77,942	77,942	77,942	77,942				

x) A. Prix communiqués par l'Etat-membre / Preise mitgeteilt durch den Mitgliedsstaat / Prezzi comunicati dallo Stato membro /
 Prijzen meegedeeld door de Lid-Staat
 B. Prix ajustés / Berichtigte Preise / Prezzi adattati / Aangepaste prijzen
 Explications p. 73 / Erläuterungen S. 74 / Spiegazioni p. 75 / Toelichting blz. 76

PRIX CONSTATES SUR LE MARCHÉ INTERIEUR
PREISE FESTGESTELLT AUF DEM INLÄNDISCHEN MARKT
PREZZI CONSTATATI SUL MERCATO NAZIONALE
PRIJZEN WAARGENOMEN OP DE BINNENLANDSE MARKT

PRODUITS LAITIERS
MILCHERZEUGNISSE
PROD. LATT.-CAS.
ZUIVELPRODUCTEN

100 Kg

PAYS LAND PAESE	Description - Beschreibung Descrizione - Omschrijving	1967									
		FEB	MAR	APR	MAI	JUN	JUL	AUG	SEP	OCT	NOV
PG 03 :		Lait en poudre ($\leq 1,5\%$) Latte in polvere ($\leq 1,5\%$)					Milch in Pulverform ($\leq 1,5\%$) Melk in poeder ($\leq 1,5\%$)				
UEBL/BLEU	Départ usine - Af fabriek	Fb/Flux	1834,8	1832,6	1817,3	1790,2					
		UC-RE	36,696	36,652	36,346	35,804					
DEUTSCHLAND (BR)	x) A. Frei Grosshandel	DM	152,71	158,52	171,17	170,55					
		RE	38,178	39,630	42,793	42,638					
	x) B. Ab Werk	DM	147,71	153,52	166,17	165,55					
		RE	36,928	38,380	41,543	41,388					
FRANCE	Départ usine	Ff	228,18	229,00	228,73	227,23					
		UC	46,218	46,384	46,329	46,025					
ITALIA	Partenza fabbrica	Lit	35,000	35,000	35,000	35,000					
		UC	56,000	56,000	56,000	56,000					
NEDERLAND	Af fabriek	Ff	144,36	141,39	142,17	140,87					
		RE	39,878	39,058	39,273	38,914					
PG 04 :		Lait condensé (sans addition de sucre) Latte condensato (senza aggiunta di zuccheri)				Kondensmilch (nicht gezuckert) Gecondenseerde melk (zonder toegevoegde suiker)					
BELGIQUE / BELGIE	Départ usine - Af fabriek	Fb	2360,0	2360,0	2360,0	2360,0					
		UC-RE	47,200	47,200	47,200	47,200					
DEUTSCHLAND (BR)	x) A. Frei Grosshandel	DM	162,00	163,32	172,00	172,00					
		RE	40,500	40,830	43,000	43,000					
	x) B. Ab Werk	DM	155,00	156,32	165,00	165,00					
		RE	38,750	39,080	41,250	41,250					
FRANCE	x) A. Franco grossiste	Ff	270,00	270,00	270,00	270,00					
		UC	54,689	54,689	54,689	54,689					
	x) B. Départ usine	Ff	258,00	258,00	258,00	258,00					
		UC	52,258	52,258	52,258	52,258					
ITALIA	Partenza fabbrica	Lit	44,000	44,000	44,000	44,000					
		UC	70,400	70,400	70,400	70,400					
LUXEMBOURG	Départ usine	Flux	1972,4	2051,8	2246,0	2246,0					
		UC	39,448	41,036	44,920	44,920					
NEDERLAND	x) A. Af fabriek	Ff	141,00	142,74	147,00	147,00					
		RE	38,950	39,431	40,608	40,608					
	x) B. Af fabriek	Ff	161,50	163,15	167,20	167,20					
		RE	44,613	45,069	46,188	46,188					

x) A. Prix communiqués par l'Etat-membre/Preise mitgeteilt durch den Mitgliedstaat/Prezzi comunicati dallo Stato membro/
Prijzen meegedeeld door de Lid-Staat

B. Prix ajustés / Berichtigte Preise / Prezzi adattati / Aangepaste prijzen

Explications p. 73 /Erläuterungen S. 74 /Spiegazioni p. 75 /Toelichting blz. 76

PRIX CONSTATES SUR LE MARCHÉ INTERIEUR
 PREISE FESTGESTELLT AUF DEM INLÄNDISCHEN MARKT
 PREZZI CONSTATATI SUL MERCATO NAZIONALE
 PRIJZEN WAARGENOMEN OP DE BINNENLANDSE MARKT

PRODUITS LAITIERS
 MILCHERZEUGNISSE
 PROD. LATT.-CAS.
 ZUIVELPRODUCTEN

100 Kg

PAYS LAND PAESE	Description - Beschreibung Descrizione - Omschrijving	1 9 6 7									
		APR		MAI				JUN			
		20-26	27-3	4-10	11-17	18-24	25-31	1-7	8-14	15-21	22-28
PG 03 :		Lait en poudre ($\leq 1,5\%$) Latte in polvere ($\leq 1,5\%$)					Milch in Pulverform ($\leq 1,5\%$) Melk in poeder ($\leq 1,5\%$)				
UEBL/BLEU	Départ usine - Af fabriek	Fb/Flux	1815,0	1815,0	1795,0	1795,0	1780,0	1780,0	1755,0		
		UC-RE	36,300	36,300	35,900	35,900	35,600	35,600	35,100		
DEUTSCHLAND (BR)	x) A. Frei Grosshandel	DM	171,00	171,00	171,00	170,50	170,50	170,00	170,00		
		RE	42,750	42,750	42,750	42,625	42,625	42,500	42,500		
	x) B. Ab Werk	DM	166,00	166,00	166,00	165,50	165,50	165,00	165,00		
		RE	41,500	41,500	41,500	41,375	41,375	41,250	41,250		
FRANCE	Départ usine	Ff	227,00	227,00	227,00	227,00	227,00	228,00	228,00		
		UC	45,979	45,979	45,979	45,979	45,979	46,181	46,181		
ITALIA	Partenza fabbrica	Lit	35,000	35,000	35,000	35,000	35,000	35,000	35,000		
		UC	56,000	56,000	56,000	56,000	56,000	56,000	56,000		
NEDERLAND	Af fabriek	F1	142,00	142,00	142,00	141,00	140,00	140,00	140,00		
		RE	39,227	39,227	39,227	38,950	38,674	38,674	38,674		
PG 04 :		Lait condensé (sans addition de sucre) Latte condensato (senza aggiunta di zuccheri)					Kondensmilch (nicht gezuckert) Gecondenseerde melk (zonder toegevoegde suiker)				
BELGIQUE / BELGIE	Départ usine - Af fabriek	Fb	2360,0	2360,0	2360,0	2360,0	2360,0	2360,0	2360,0		
		UC-RE	47,200	47,200	47,200	47,200	47,200	47,200	47,200		
DEUTSCHLAND (BR)	x) A. Frei Grosshandel	DM	172,00	172,00	172,00	172,00	172,00	172,00	172,50		
		RE	43,000	43,000	43,000	43,000	43,000	43,000	43,125		
	x) B. Ab Werk	DM	165,00	165,00	165,00	165,00	165,00	165,00	165,50		
		RE	41,250	41,250	41,250	41,250	41,250	41,250	41,375		
FRANCE	x) A. Franco grossiste	Ff	270,00	270,00	270,00	270,00	270,00	270,00	270,00		
		UC	54,689	54,689	54,689	54,689	54,689	54,689	54,689		
	x) B. Départ usine	Ff	258,00	258,00	258,00	258,00	258,00	258,00	258,00		
		UC	52,258	52,258	52,258	52,258	52,258	52,258	52,258		
ITALIA	Partenza fabbrica	Lit	44,000	44,000	44,000	44,000	44,000	44,000	44,000		
		UC	70,400	70,400	70,400	70,400	70,400	70,400	70,400		
LUXEMBOURG	Départ usine	Flux	2246,0	2246,0	2246,0	2246,0	2246,0	2246,0	2246,0		
		UC	44,920	44,920	44,920	44,920	44,920	44,920	44,920		
NEDERLAND	x) A. Af fabriek	F1	147,00	147,00	147,00	147,00	147,00	147,00	147,00		
		RE	40,608	40,608	40,608	40,608	40,608	40,608	40,608		
	x) B. Af fabriek	F1	167,20	167,20	167,20	167,20	167,20	167,20	167,20		
		RE	46,188	46,188	46,188	46,188	46,188	46,188	46,188		

x) A. Prix communiqués par l'Etat-membre/Preise mitgeteilt durch den Mitgliedstaat/Prezzi comunicati dallo Stato membro/
 Prijzen meegedeeld door de Lid-Staat
 B. Prix ajustés / Berichtigte Preise / Prezzi adattati / Aangepaste prijzen
 Explications p. 73 /Erläuterungen S. 74 /Spiegazioni p. 75 /Toelichting blz. 76

PRIX CONSTATES SUR LE MARCHÉ INTERIEUR
 PREISE FESTGESTELLT AUF DEM INLANDISCHEN MARKT
 PREZZI CONSTATATI SUL MERCATO NAZIONALE
 PRIJZEN WAARGENOMEN OP DE BINNENLANDSE MARKT

PRODUITS LAITIERS
 MILCHERZEUGNISSE
 PROD. LATT.-CAS.
 ZUIVELPRODUCTEN

100 kg

PAYS LAND PAESE	Description - Beschreibung Descrizione - Omschrijving	1967										
		FEB	MAR	APR	MAI	JUN	JUL	AUG	SEP	OCT	NOV	
PG 05 : Lait condensé (avec addition de sucre) Latte condensato (con aggiunta di zuccheri)		Kondensmilch (gezuckert) Gecondenseerde melk (met toegevoegde suiker)										
UEBL/BLEU	Départ usine - Af fabriek	Fb/ Flux	3350,0	3350,0	3350,0	3350,0						
		UC-RE	67,000	67,000	67,000	67,000						
DEUTSCHLAND (BR)	x) A. Frei Grosshandel	DM	285,00	285,00	285,00	285,00						
		RE	71,250	71,250	71,250	71,250						
	x) B. Ab Werk	DM	278,00	278,00	278,00	278,00						
		RE	69,500	69,500	69,500	69,500						
FRANCE	x) A. Franco grossiste	Ff	347,00	347,00	347,00	347,00						
		UC	70,285	70,285	70,285	70,285						
	x) B. Départ usine	Ff	336,00	336,00	336,00	336,00						
		UC	68,057	68,057	68,057	68,057						
ITALIA	Partenza fabbrica	Lit	57,000	57,000	57,000	57,000						
		UC	91,200	91,200	91,200	91,200						
NEDERLAND	x) A. Af fabriek	Ff	214,00	216,03	221,00	221,00						
		RE	59,116	59,677	61,050	61,050						
	x) B. Af fabriek	Ff	203,30	205,23	209,95	209,95						
		RE	56,160	56,693	57,997	57,997						
PG 06 : Gorgonzola et fromages du même groupe Gorgonzola e formaggi dello stesso gruppo		Gorgonzola und Käse derselben Gruppe Gorgonzola en kaassoorten van dezelfde groep										
UEBL/BLEU	Départ usine - Af fabriek	Fb/ Flux	5437,1	5437,1	5437,1	5437,1						
		UC-RE	108,742	108,742	108,742	108,742						
DEUTSCHLAND (BR)	Ab Werk	DM	470,00	475,81	490,00	490,00						
		RE	117,500	118,953	122,500	122,500						
FRANCE	Départ usine	Ff	657,39	655,97	656,17	656,55						
		UC	133,154	132,867	132,907	132,984						
ITALIA	x) A. Partenza fabbrica	Lit	80,750	76,548	72,233	71,726						
		UC	129,200	122,477	115,573	114,762						
	x) B. Partenza fabbrica	Lit	87,750	83,548	79,233	78,726						
		UC	140,400	133,677	126,773	125,962						
NEDERLAND	Af fabriek	Ff	437,65	440,12	446,17	446,17						
		RE	120,898	121,580	123,251	123,251						

x) A. Prix communiqués par l'Etat-membre / Preise mitgeteilt durch den Mitgliedstaat / Prezzi comunicati dallo Stato membro /
 Prijzen meegedeeld door de Lid-Staat
 B. Prix ajustés / Berichtigte Preise / Prezzi adattati / Aangepaste prijzen
 Explications p. 73 / Erläuterungen S. 74 / Spiegazioni p. 75 / Toelichting blz. 76

PRIX CONSTATES SUR LE MARCHE INTERIEUR
 PREISE FESTGESTELLT AUF DEM INLANDISCHEN MARKT
 PREZZI CONSTATATI SUL MERCATO NAZIONALE
 PRIJZEN WAARGENOMEN OP DE BINNENLANDSE MARKT

PRODUITS LAITIERS
 MILCHERZEUGNISSE
 PROD. LATT.-CAS.
 ZUIVELPRODUCTEN

100 kg

PAYS LAND PAESE	Description - Beschreibung Descrizione - Omschrijving	1 9 6 7											
		APR		MAI				JUN					
		20-26	27-3	4-10	11-17	18-24	25-31	1-7	8-14	15-21	22-28		
PG 05 : Lait condensé (avec addition de sucre) Latte condensato (con aggiunta di zuccheri)		Kondensmilch (gezuckert) Gecondenseerde melk (met toegevoegde suiker)											
UEBL/BLEU	Départ usine - Af fabriek	Fb/ Flux	3350,0	3350,0	3350,0	3350,0	3350,0	3350,0	3350,0				
		UC-RE	67,000	67,000	67,000	67,000	67,000	67,000	67,000	67,000			
DEUTSCHLAND (BR)	x) A. Frei Grosshandel	DM	285,00	285,00	285,00	285,00	285,00	285,00	285,00				
		RE	71,250	71,250	71,250	71,250	71,250	71,250	71,250				
	x) B. Ab Werk	DM	278,00	278,00	278,00	278,00	278,00	278,00	278,00				
		RE	67,500	67,500	67,500	67,500	67,500	67,500	67,500				
FRANCE	x) A. Franco grossiste	Ff	347,00	347,00	347,00	347,00	347,00	347,00	347,00				
		UC	70,285	70,285	70,285	70,285	70,285	70,285	70,285				
	x) B. Départ usine	Ff	336,00	336,00	336,00	336,00	336,00	336,00	336,00				
		UC	68,057	68,057	68,057	68,057	68,057	68,057	68,057				
ITALIA	Partenza fabbrica	Lit	57,300	57,000	57,000	57,000	57,000	57,000	57,000				
		UC	91,200	91,200	91,200	91,200	91,200	91,200	91,200				
NEDERLAND	x) A. Af fabriek	Fl	221,00	221,00	221,00	221,00	221,00	221,00	221,00				
		RE	61,050	61,050	61,050	61,050	61,050	61,050	61,050				
	x) B. Af fabriek	Fl	209,95	209,95	209,95	209,95	209,95	209,95	209,95				
		RE	57,997	57,997	57,997	57,997	57,997	57,997	57,997				
PG 06 : Gorgonzola et fromages du même groupe Gorgonzola e formaggi dello stesso gruppo		Gorgonzola und Käse derselben Gruppe Gorgonzola en kaassoorten van dezelfde groep											
UEBL/BLEU	Départ usine - Af fabriek	Fb/ Flux	5437,1	5437,1	5437,1	5437,1	5437,1	5437,1	5437,1				
		UC-RE	108,472	108,472	108,472	108,472	108,472	108,472	108,472	108,472			
DEUTSCHLAND (BR)	Ab Werk	DM	490,00	490,00	490,00	490,00	490,00	490,00	490,00				
		RE	122,500	122,500	122,500	122,500	122,500	122,500	122,500				
FRANCE	Départ usine	Ff	657,00	657,00	655,00	657,00	653,00	661,00	653,00				
		UC	133,075	133,075	132,670	133,075	132,265	133,886	132,265				
ITALIA	x) A. Partenza fabbrica	Lit	71,500	71,500	71,500	71,500	72,000	72,000	72,000				
		UC	114,400	114,400	114,400	114,400	115,200	115,200	115,200				
	x) B. Partenza fabbrica	Lit	78,500	78,500	78,500	78,500	79,000	79,000	79,000				
		UC	125,600	125,600	125,600	125,600	126,400	126,400	126,400				
NEDERLAND	Af fabriek	Fl	446,17	446,17	446,17	446,17	446,17	446,17	446,17				
		RE	123,251	123,251	123,251	123,251	123,251	123,251	123,251				

x) A. Prix communiqués par l'Etat-membre / Preise mitgeteilt durch den Mitgliedstaat / Prezzi comunicati dallo Stato membro /
 Prijzen meegedeeld door de Lid-Staat
 B. Prix ajustés / Berichtigte Preise / Prezzi adattati / Aangepaste prijzen
 Explications p. 73 / Erläuterungen S. 74 / Spiegazioni p. 75 / Toelichting blz. 76

PRIX CONSTATES SUR LE MARCHÉ INTERIEUR
 PREISE FESTGESTELLT AUF DEM INLANDISCHEN MARKT
 PREZZI CONSTATATI SUL MERCATO NAZIONALE
 PRIJZEN WAARGENOMEN OP DE BINNENLANDSE MARKT

PRODUITS LAITIERS
 MILCHERZEUGNISSE
 PROD. LATT.-CAS.
 ZUIVELPRODUCTEN

100 Kg

PAYS LAND PAESE	Description - Beschreibung Descrizione - Omschrijving	1 9 6 7											
		FEB	MAR	APR	MAI	JUN	JUL	AUG	SEP	OKT	NOV		
PG 08 : Emmental et fromages du même groupe Emmental e formaggi dello stesso gruppo		Emmental und Käse derselben Gruppe Emmental en kaassoorten van dezelfde groep											
UEBL/BLEU	Départ usine - Af fabriek	Fb/ Flux	5350,0	5350,0	5350,0	5350,0							
		UG-RE	107,000	107,000	107,000	107,000							
DEUTSCHLAND (BR)	x) A. Ab Werk	DM	465,11	467,77	473,77	478,48							
		RE	116,278	116,943	118,443	119,620							
	x) B. Ab Werk	DM	473,11	475,77	481,77	486,48							
		RE	118,278	118,943	120,443	121,620							
FRANCE	x) A. Départ usine	Ff	597,00	598,61	596,50	599,61							
		UC	120,922	121,248	120,821	121,451							
	x) B. Départ usine	Ff	607,00	608,61	606,50	609,61							
		UC	122,948	123,274	122,847	123,477							
ITALIA	x) A. Partenza fabbrica	Lit	85,500	85,500	86,233	87,048							
		UC	136,800	136,800	137,973	139,277							
	x) B. Partenza fabbrica	Lit	86,750	86,750	87,483	88,298							
		UC	138,800	138,800	139,973	141,277							
NEDERLAND	Af fabriek	Fl	387,34	387,34	387,34	387,34							
		RE	107,000	107,000	107,000	107,000							
PG 09 : Gouda et fromages du même groupe Gouda e formaggi dello stesso gruppo		Gouda und Käse derselben Gruppe Gouda en kaassoorten van dezelfde groep											
UEBL/BLEU	Départ usine-Af fabriek	Fb/ Flux	5324,6	5375,2	5400,0	5400,0							
		UC-RE	106,492	107,504	108,000	108,000							
DEUTSCHLAND (BR)	x) A. Frei-Großhandel	DM	375,05	379,94	384,17	382,18							
		RE	93,763	94,985	96,043	95,545							
	x) B. Ab Werk	DM	369,05	373,94	378,17	376,18							
		RE	92,263	93,485	94,543	94,045							
FRANCE	x) A. Départ usine	Ff	574,39	572,32	574,47	575,65							
		UC	116,343	115,923	116,359	116,598							
	x) B. Départ usine	Ff	564,39	562,32	564,47	565,65							
		UC	114,317	113,898	114,333	114,572							
ITALIA	x) A. Partenza fabbrica	Lit	78,571	77,613	74,900	73,145							
		UC	125,714	124,181	119,840	117,032							
	x) B. Partenza fabbrica	Lit	74,371	73,413	70,700	68,945							
		UC	118,994	117,461	113,120	110,312							
NEDERLAND	Af fabriek	Fl	335,00	336,74	342,20	340,52							
		RE	92,541	93,022	94,530	94,066							

x) A. Prix communiqués par l'Etat-membre / Preise mitgeteilt durch den Mitgliedstaat / Prezzi comunicati dallo Stato membro /
 Prijzen meegedeeld door de Lid-Staat
 B. Prix ajustés / Berichtigte Preise / Prezzi adattati / Aangepaste prijzen
 Explications p. 73 / Erläuterungen S. 74 / Spiegazioni p. 75 / Toelichting blz. 76

PRIX CONSTATES SUR LE MARCHÉ INTERIEUR
PREISE FESTGESTELLT AUF DEM INLANDISCHEN MARKT
PREZZI COSTATATI SUL MERCATO NAZIONALE
PRIJZEN WAARGENOMEN OP DE BINNENLANDSE MARKT

PRODUITS LAITIERS
MILCHERZEUGNISSE
PROD. LATT.-CAS.
ZUIVELPRODUCTEN

100 Kg

PAYS LAND PAESE	Description - Beschreibung Descrizione - Omschrijving	1 9 6 7											
		APR		MAI				JUN					
		20-26	27-3	4-10	11-17	18-24	25-31	1-7	8-14	15-21	22-28		
PG 08 : Emmental et fromages du même groupe Emmental e formaggi dello stesso gruppo		Emmental und Käse derselben Gruppe Emmental en kaassoorten van dezelfde groep											
UEBL/BLEU	Départ usine - Af fabriek	Fb/ Flux	5350,0	5350,0	5350,0	5350,0	5350,0	5350,0	6075,0 ¹⁾				
		UC-RE	107,000	107,000	107,000	107,000	107,000	107,000	121,500				
DEUTSCHLAND (BR)	x) A. Ab Werk	DM	476,00	476,00	477,00	478,50	478,50	481,00	482,00				
		RE	119,000	119,000	119,250	119,625	119,625	120,250	120,800				
	x) B. Ab Werk	DM	484,00	484,00	485,00	486,50	486,50	489,00	490,00				
		RE	121,000	121,000	121,250	121,625	121,625	122,250	122,500				
FRANCE	x) A. Départ usine	Ff	596,00	596,00	600,00	605,00	598,00	597,00	599,00				
		UC	120,720	120,720	121,530	122,543	121,125	120,922	121,327				
	x) B. Départ usine	Ff	606,00	606,00	610,00	615,00	608,00	607,00	609,00				
		UC	122,745	122,745	123,556	124,568	123,150	122,948	123,353				
ITALIA	x) A. Partenza fabbrica	Lit	87,500	87,500	87,500	86,500	86,500	87,500	88,500				
		UC	140,000	140,000	140,000	138,400	138,400	140,000	141,600				
	x) B. Partenza fabbrica	Lit	88,750	88,750	88,750	87,750	87,750	88,750	89,750				
		UC	142,000	142,000	142,000	140,400	140,400	142,000	143,600				
NEDERLAND	Af fabriek	Ff	387,34	387,34	387,34	387,34	387,34	387,34	439,83 ¹⁾				
		RE	107,000	107,000	107,000	107,000	107,000	107,000	121,500				
PG 09 : Gouda et fromages du même groupe Gouda e formaggi dello stesso gruppo		Gouda und Käse derselben Gruppe Gouda en kaassoorten van dezelfde groep											
UEBL/BLEU	Départ usine-Af fabriek	Fb/ Flux	5400,0	5400,0	5400,0	5400,0	5400,0	5400,0	5375,0				
		UC-RE	108,000	108,000	108,000	108,000	108,000	108,000	107,500				
DEUTSCHLAND (BR)	x) A. Frei-Grosshandel	DM	385,00	385,00	385,00	385,00	380,00	377,50	375,00				
		RE	96,250	96,250	96,250	96,250	95,000	94,375	93,750				
	x) B. Ab Werk	DM	379,00	379,00	379,00	379,00	374,00	371,50	369,00				
		RE	94,750	94,750	94,750	94,750	93,500	92,875	92,250				
FRANCE	x) A. Départ usine	Ff	575,00	577,00	580,00	574,00	576,00	572,00	576,00				
		UC	116,466	116,871	117,479	116,264	116,669	115,859	116,669				
	x) B. Départ usine	Ff	565,00	567,00	570,00	564,00	566,00	562,00	566,00				
		UC	114,441	114,846	115,454	114,238	114,643	113,833	114,643				
ITALIA	x) A. Partenza fabbrica	Lit	74,500	74,500	73,000	73,000	73,000	73,000	72,000				
		UC	119,200	119,200	116,800	116,800	116,800	116,800	115,200				
	x) B. Partenza fabbrica	Lit	70,300	70,300	68,800	68,800	68,800	68,800	67,800				
		UC	112,480	112,480	110,080	110,080	110,080	110,080	108,480				
NEDERLAND	Af fabriek	Ff	343,00	343,00	343,00	340,00	339,00	339,00	339,00				
		RE	94,751	94,751	94,751	93,923	93,646	93,646	93,646				

x) A. Prix communiqués par l'Etat-membre / Preise mitgeteilt durch den Mitgliedstaat / Prezzi comunicati dallo Stato membro /
Prijzen meegedeeld door de Lid-Staat

B. Prix ajustés / Berichtigte Preise / Prezzi adattati / Aangepaste prijzen

Explications p. 73 / Erläuterungen S. 74 / Spiegazioni p. 75 / Toelichting blz. 76

1) Valable à partir du : / Gültig ab : / Valido a partire dal : / Geldig vanaf : 5/6/1967

PRIX CONSTATES SUR LE MARCHÉ INTERIEUR
PREISE FESTGESTELLT AUF DEM INLÄNDISCHEN MARKT
PREZZI CONSTATATI SUL MERCATO NAZIONALE
PRIJZEN WAARGENOMEN OP DE BINNENLANDSE MARKT

PRODUITS LAITIERS
MILCHERZEUGNISSE
PROD. LATT.-CAS.
ZUIVELPRODUCTEN

100 Kg

PAYS LAND PAESE	Description - Beschreibung Descrizione - Omschrijving	1967									
		FEB	MAR	APR	MAI	JUN	JUL	AUG	SEP	OCT	NOV
PG 10 : Saint-Paulin et fromages du même groupe Saint-Paulin e formaggi dello stesso gruppo		Saint-Paulin und Käse derselben Gruppe Saint-Paulin en kaassoorten van dezelfde groep									
UEBL/BLEU	x) A. Départ usine-Af fabriek	Fb/Flux	5150,0	5157,3	5205,0	5225,0					
		UC-RE	103,000	103,146	104,100	104,500					
	B. x) Départ usine-Af fabriek	Fb/Flux	5231,0	5238,3	5286,0	5306,0					
		UC-RE	104,620	104,766	105,720	106,120					
DEUTSCHLAND (BR)	A. x) Ab Werk	DM	405,00	416,61	445,00	445,00					
		RE	101,250	104,153	111,250	111,250					
	B. x) Ab Werk	DM	400,00	411,61	440,00	440,00					
		RE	100,000	102,903	110,00	110,00					
FRANCE	A. x) Départ grossiste	Ff	620,00	620,00	620,00	620,00					
		UC	125,581	125,581	125,581	125,581					
	B. x) Départ usine	Ff	580,00	580,00	580,00	580,00					
		UC	117,479	117,479	117,479	117,479					
ITALIA	x) A. Partenza fabbrica	Lit	71.143	69.855	68.167	68.000					
		UC	113,829	111,768	109,067	108,800					
	x) B. Partenza fabbrica	Lit	78.643	77.355	75.667	75.500					
		UC	125,829	123,768	121,067	120,800					
NEDERLAND	Af fabriek	Ff	375,00	375,00	395,83	400,00					
		RE	103,591	103,591	109,345	110,497					
PG 11 : Camembert et fromages du même groupe Camembert e formaggi dello stesso gruppo		Camembert und Käse derselben Gruppe Camembert en kaassoorten van dezelfde groep									
UEBL/BLEU	Départ usine - Af fabriek	Fb/Flux	5700,0	5700,0	5700,0	5700,0					
		UC-RE	114,000	114,000	114,000	114,000					
DEUTSCHLAND (BR)	Ab Werk	DM	533,59	539,38	557,58	569,40					
		RE	133,398	134,845	139,395	142,350					
FRANCE	A. x) Franco grossiste	Ff	660,00	677,55	680,00	680,00					
		UC	133,683	137,238	137,734	137,734					
	B. x) Départ usine	Ff	619,00	636,55	639,00	639,00					
		UC	125,378	128,933	129,429	129,429					
ITALIA	x) A. Partenza fabbrica	Lit	69.732	67.484	65.667	65.500					
		UC	111,571	107,974	105,067	104,800					
	x) B. Partenza fabbrica	Lit	77.232	74.984	73.167	73.000					
		UC	123,571	119,974	117,067	116,800					
NEDERLAND	Af fabriek	Ff	419,80	421,41	425,35	425,35					
		RE	115,967	116,412	117,500	117,500					

(x) A. Prix communiqués par l'Etat-membre/ Preise mitgeteilt durch den Mitgliedstaat/ Prezzi comunicati dallo Stato membro /
Prijzen meegedeeld door de Lid-Staat

B. Prix ajustés/ Berichtigte Preise / Prezzi adattati / Aangepaste prijzen

Explications p. 73 / Erläuterungen S. 74 / Spiegazioni p. 75 / Toelichting blz. 76

PRIX CONSTATES SUR LE MARCHÉ INTERIEUR
 PREISE FESTGESTELLT AUF DEM INLANDISCHEN MARKT
 PREZZI CONSTATATI SUL MERCATO NAZIONALE
 PRIJZEN WAARGENOMEN OP DE BINNENLANDSE MARKT

PRODUITS LAITIERS
 MILCHERZEUGNISSE
 PROD. LATT.-CAS.
 ZUIVELPRODUCTEN

100 Kg

PAYS LAND PAESE	Description - Beschreibung Descrizione - Omschrijving	1 9 6 7										
		APR		MAI					JUN			
		20-26	27-3	4-10	11-17	18-24	25-31	1-7	8-14	15-21	22-28	
PG 10 : Saint-Paulin et fromages du même groupe Saint-Paulin e formaggi dello stesso gruppo		Saint-Paulin und Käse derselben Gruppe Saint-Paulin en kaassoorten van dezelfde groep										
UEBL/BLEU	A.) Départ usine-Af fabriek	Fb/Flux	5225,0	5225,0	5225,0	5225,0	5225,0	5225,0	5200,0			
		UC-RE	104,500	104,500	104,500	104,500	104,500	104,500	104,000			
	B.) Départ usine-Af fabriek	Fb/Flux	5306,0	5306,0	5306,0	5306,0	5306,0	5306,0	5281,0			
		UC-RE	106,120	106,120	106,120	106,120	106,120	106,120	105,620			
DEUTSCHLAND (BR)	A.) Frei-Großhandel	DM	445,00	445,00	445,00	445,00	445,00	445,00	445,00			
		RE	111,250	111,250	111,250	111,250	111,250	111,250	111,250			
	B.) Ab Werk	DM	440,00	440,00	440,00	440,00	440,00	440,00	440,00			
		RE	110,000	110,000	110,000	110,000	110,000	110,000	110,000			
FRANCE	A.) Départ grossiste	Ff	620,00	620,00	620,00	620,00	620,00	620,00	620,00			
		UC	125,581	125,581	125,581	125,581	125,581	125,581	125,581			
	B.) Départ usine	Ff	580,00	580,00	580,00	580,00	580,00	580,00	580,00			
		UC	117,479	117,479	117,479	117,479	117,479	117,479	117,479			
ITALIA	A.) Partenza fabbrica	Lit	68,000	68,000	68,000	68,000	68,000	68,000	68,000			
		UC	108,800	108,800	108,800	108,800	108,800	108,800	108,800			
	B.) Partenza fabbrica	Lit	75,500	75,500	75,500	75,500	75,500	75,500	75,500			
		UC	120,800	120,800	120,800	120,800	120,800	120,800	120,800			
NEDERLAND	Af fabriek	Fl	400,00	400,00	400,00	400,00	400,00	400,00	400,00			
		RE	110,497	110,497	110,497	110,497	110,497	110,497	110,487			
PG 11 : Camembert et fromages du même groupe Camembert e formaggi dello stesso gruppo		Camembert und Käse derselben Gruppe Camembert en kaassoorten van dezelfde groep										
UEBL/BLEU	Départ usine - Af fabriek	Fb/Flux	5700,0	5700,0	5700,0	5700,0	5700,0	5700,0	5700,0			
		UC-RE	114,00	114,00	114,00	114,00	114,00	114,00	114,00			
DEUTSCHLAND (BR)	Ab Werk	DM	572,40	565,20	573,60	568,20	574,20	563,40	568,20			
		RE	143,100	141,300	143,400	142,050	143,550	140,850	142,050			
FRANCE	A.) Départ grossiste	Ff	680,00	680,00	680,00	680,00	680,00	680,00	676,00			
		UC	137,734	137,734	137,734	137,734	137,734	137,734	136,924			
	B.) Départ usine	Ff	639,00	639,00	639,00	639,00	639,00	639,00	635,00			
		UC	129,429	129,429	129,429	129,429	129,429	129,429	128,619			
ITALIA	A.) Partenza fabbrica	Lit	65,500	65,500	65,500	65,500	65,500	65,500	65,500			
		UC	104,800	104,800	104,800	104,800	104,800	104,800	104,800			
	B.) Partenza fabbrica	Lit	73,000	73,000	73,000	73,000	73,000	73,000	73,000			
		UC	116,800	116,800	116,800	116,800	116,800	116,800	116,800			
NEDERLAND	Af fabriek	Fl	425,35	425,35	425,35	425,35	425,35	425,35	425,35			
		RE	117,500	117,500	117,500	117,500	117,500	117,500	117,500			

A. Prix communiqués par l'Etat membre / Preise mitgeteilt durch den Mitgliedstaat / Prezzi comunicati dallo Stato membro / Prijzen meegedeeld door de Lid-Staat

B. Prix ajustés / Berichtigte Preise / Prezzi adattati / Aangepaste prijzen

Explications p. 73 / Erläuterungen S. 74 / Spiegazioni p. 75 / Toelichting blz. 76

PRIX CONSTATES SUR LE MARCHÉ INTERIEUR
 PREISE FESTGESTELLT AUF DEM INLÄNDISCHEN MARKT
 PREZZI CONSTATATI SUL MERCATO NAZIONALE
 PRIJZEN WAARGENOMEN OP DE BINNENLANDSE MARKT

PRODUITS LAITIERS
 MILCHERZEUGNISSE
 PROD. LATT.-CAS.
 ZUIVELPRODUCTEN

100 Kg

PAYS LAND PAESE	Description - Beschreibung Descrizione - Omschrijving	1967										
		FEB	MAR	APR	MAI	JUN	JUL	AUG	SEP	OCT	NOV	
PG 13 : Lactose		Laktose		Lattosio				Melksuiker				
UEBL/BLEU	Départ usine - Af fabriek	Fb/Flux	1816,0	1853,7	1945,8	1945,8						
		UC-RE	36,320	37,074	38,916	38,916						
DEUTSCHLAND (BR)	Ab Werk	DM	145,00	145,00	145,00	145,00						
		RE	36,250	36,250	36,250	36,250						
FRANCE	Départ usine	Ff	187,14	188,00	188,00	188,00						
		UC	37,905	38,079	38,079	38,079						
ITALIA	A ^x) Franco grossista	Lit	36.929	37.000	37.000	37.000						
		UC	59,086	59,200	59,200	59,200						
	B ^x) Partenza fabbrica	Lit	35.929	36.000	36.000	36.000						
		UC	57,486	57,600	57,600	57,600						
NEDERLAND	x ⁾ A. Af fabriek	Ff	115,00	115,00	115,00	115,00						
		RE	31,768	31,768	31,768	31,768						
	x ⁾ B. Af fabriek	Ff	109,25	109,25	109,25	109,25						
		RE	30,180	30,180	30,180	30,180						
PG 14 : Beurre		Butter		Burro				Boter				
BELGIQUE/ BELGIE	A ^x) Départ usine-Af fabriek	Fb	9747,1	9747,1	9740,0	9740,0						
		UC-RE	194,942	194,942	194,800	194,800						
	x ⁾ B. Départ usine-Af fabriek	Fb	9868,1	9868,1	9861,0	9861,0						
		UC-RE	197,362	197,362	197,220	197,220						
DEUTSCHLAND (BR)	x ⁾ A. Frei Grosshandel	DM	684,00	684,00	684,00	684,00						
		RE	171,00	171,00	171,000	171,000						
	B ^x) Ab Werk	DM	679,00	679,00	679,00	679,00						
		RE	169,750	169,750	169,750	169,750						
FRANCE	Départ usine	Ff	854,82	858,42	860,87	864,48						
		UC	173,144	173,873	174,369	175,100						
ITALIA	A ^x) Partenza fabbrica	Lit	91.929	90.726	88.983	89.516						
		UC	147,086	145,162	142,373	143,226						
	B ^x) Partenza fabbrica	Lit	94.429	93.226	91.483	92.016						
		UC	151,086	149,162	146,373	147,226						
LUXEMBOURG	x ⁾ A. Départ usine	Flux	9000,0	9058,1	9200,0	9200,0						
		UC	180,000	181,162	184,000	184,000						
	x ⁾ B. Départ usine	Flux	8921,0	8979,1	9121,0	9121,0						
		UC	178,420	179,582	182,420	182,420						
NEDERLAND	Af fabriek	Ff	545,57	572,58	578,000	578,000						
		RE	150,710	158,171	159,668	159,668						

x) A. Prix communiqués par l'Etat-membre / Preise mitgeteilt durch den Mitgliedstaat / Prezzi comunicati dallo Stato membro / Prijzen meegedeeld door de lid-staat.

B. Prix ajustés / Berichtigte Preise / prezzi adattati / Aangepaste prijzen

Explications p. 73 / Erläuterungen S. 74 / Spiegazioni p. 75 / Toelichting blz. 76

PRIX CONSTATES SUR LE MARCHÉ INTERIEUR
 PREISE FESTGESTELLT AUF DEM INLÄNDISCHEN MARKT
 PREZZI CONSTATATI SUL MERCATO NAZIONALE
 PRIJZEN WAARGENOMEN OP DE BINNENLANDSE MARKT

PRODUITS LAITIERS
 MILCHERZEUGNISSE
 PROD. LATT.-CAS.
 ZUIVELPRODUCTEN

100 Kg

PAYS LAND PAESE	Description - Beschreibung Descrizione - Omschrijving	1967												
		APR		MAI				JUN						
		20-26	27-3	4-10	11-17	18-24	25-31	1-7	8-14	15-21	22-28			
PG 13 : Lactose		Laktose		Lattosio				Melksuiker						
UEBL/BLEU	Départ usine - Af fabriek	Fb/Flux	1945,8	1945,8	1945,8	1945,8	1945,8	1945,8	1945,8	1945,8				
		UC-RE	38,196	38,196	38,196	38,196	38,196	38,196	38,196	38,196	38,196			
DEUTSCHLAND (BR)	Ab Werk	DM	145,00	145,00	145,00	145,00	145,00	145,00	145,00	145,00				
		RE	36,250	36,250	36,250	36,250	36,250	36,250	36,250	36,250	36,250			
FRANCE	Départ usine	Ff	188,00	188,00	188,00	188,00	188,00	188,00	188,00	188,00				
		UC	38,079	38,079	38,079	38,079	38,079	38,079	38,079	38,079	38,079			
ITALIA	A ^x) Franco grossista	Lit	37,000	37,000	37,000	37,000	37,000	37,000	37,000	37,000				
		UC	59,200	59,200	59,200	59,200	59,200	59,200	59,200	59,200	59,200			
	B ^x) Fartenza fabbrica	Lit	36,000	36,000	36,000	36,000	36,000	36,000	36,000	36,000	36,000			
		UC	57,600	57,600	57,600	57,600	57,600	57,600	57,600	57,600	57,600			
NEDERLAND	A ^x) Af fabriek	Ff	115,00	115,00	115,00	115,00	115,00	115,00	115,00	115,00				
		RE	31,768	31,768	31,768	31,768	31,768	31,768	31,768	31,768	31,768			
	B ^x) Af fabriek	Ff	109,25	109,25	109,25	109,25	109,25	109,25	109,25	109,25	109,25			
		RE	30,180	30,180	30,180	30,180	30,180	30,180	30,180	30,180	30,180			
PG 14 : Beurre		Butter		Burro				Boter						
BELGIQUE/ BELGIE	A ^x) Départ usine-Af fabriek	Fb	9740,0	9740,0	9740,0	9740,0	9740,0	9740,0	9740,0	9740,0				
		UC-RE	194,800	194,800	194,800	194,800	194,800	194,800	194,800	194,800	194,800			
	B ^x) Départ usine-Af fabriek	Fb	9861,0	9861,0	9861,0	9861,0	9861,0	9861,0	9861,0	9861,0	9861,0			
		UC-RE	197,220	197,220	197,220	197,220	197,220	197,220	197,220	197,220	197,220			
DEUTSCHLAND (BR)	A ^x) Frei Grosshandel	DM	684,00	684,00	684,00	684,00	684,00	684,00	684,00	684,00				
		RE	171,000	171,000	171,000	171,000	171,000	171,000	171,000	171,000	171,000			
	B ^x) Ab Werk	DM	679,000	679,000	679,000	679,000	679,000	679,000	679,000	679,000	679,000			
		RE	169,750	169,750	169,750	169,750	169,750	169,750	169,750	169,750	169,750			
FRANCE	Départ usine	Ff	867,00	862,00	867,00	863,00	864,00	865,00	861,00					
		UC	175,611	174,598	175,611	174,801	175,003	175,206	174,396					
ITALIA	A ^x) Partenza fabbrica	Lit	88,500	88,500	89,000	90,000	90,000	89,500	89,500					
		UC	141,600	141,600	142,400	144,800	144,800	143,200	143,200					
	B ^x) Partenza fabbrica	Lit	91,000	91,000	91,500	92,500	92,500	92,000	92,000					
		UC	145,600	145,600	146,400	148,000	148,000	147,200	147,200					
LUXEMBOURG	A ^x) Départ usine	Flux	9200,0	9200,0	9200,0	9200,0	9200,0	9200,0	9200,0	9200,0				
		UC	184,000	184,000	184,000	184,000	184,000	184,000	184,000	184,000	184,000			
	B ^x) Départ usine	Flux	9121,0	9121,0	9121,0	9121,0	9121,0	9121,0	9121,0	9121,0	9121,0			
		UC	182,420	182,420	182,420	182,420	182,420	182,420	182,420	182,420	182,420			
NEDERLAND	Af fabriek	Ff	578,00	578,00	578,00	578,00	578,00	578,00	578,00	578,00				
		RE	159,668	159,668	159,668	159,668	159,668	159,668	159,668	159,668	159,668			

A. Prix communiqués par l'Etat membre / Preise mitgeteilt durch den Mitgliedstaat / Prezzi comunicati dallo Stato membro / Prijzen meegedeeld door de Lid-Staat

B. Prix ajustés / Berichtigte Preise / Prezzi adattati / Aangepaste prijzen

Explications p. 73 / Erläuterungen S. 74 / Spiegazioni p. 75 / Toelichting blz. 76

PRIX CONSTATES SUR LE MARCHE INTERIEUR
 PREISE FESTGESTELLT AUF DEM INLANDISCHEN MARKT
 PREZZI CONSTATATI SUL MERCATO NAZIONALE
 PRIJZEN WAARGENOMEN OP DE BINNENLANDSE MARKT

PRODUITS LAITIERS
 MILCHERZEUGNISSE
 PROD. LATI.-CAS.
 ZUIVELPRODUCTEN

100 Kg

PAYS LAND PAESE	Description - Beschreibung Descrizione - Omschrijving		1 9 6 7										
			APR		MAI				JUN				
			20-26	27-3	4-10	11-17	18-24	25-31	1-7	8-14	15-21	22-28	
CHE :			C h e d d a r										
UEBL/BLEU	Départ usine - Af fabriek	Fb/Flux	4475,0	4475,0	4475,0	4475,0	4475,0	4475,0	4475,0	4475,0			
		UC-RE	89,500	89,500	89,500	89,500	89,500	89,500	89,500	89,500			
DEUTSCHLAND (BR)	Ab Werk	DM	340,00	340,00	340,00	340,00	340,00	340,00	340,00	330,00			
		RE	85,000	85,000	85,000	85,000	85,000	85,000	85,000	82,500			
FRANCE	Départ usine	Ff	517,00	528,00	516,00	519,00	522,00	525,00	516,00				
		UC	104,718	106,946	104,516	105,123	105,731	106,339	104,516				
ITALIA	Partenza fabbrica	Lit	44.453	44.453	44.453	44.453	44.453	44.453	59.873				
		UC	71,125	71,125	71,125	71,125	71,125	71,125	95,797				
NEDERLAND	Af fabriek	Fl	380,00	381,00	381,00	378,00	377,00	377,00	377,00				
		RE	104,972	105,249	105,249	104,420	104,144	104,144	104,144				
TIL :			T i l s i t										
UEBL/BLEU	Départ usine - Af fabriek	Fb/Flux	5546,0	5546,0	5546,0	5546,0	5546,0	5546,0	5546,0				
		UC-RE	110,920	110,920	110,920	110,920	110,920	110,920	110,920				
DEUTSCHLAND (BR)	Ab Werk	DM	377,50	377,50	377,50	377,50	377,50	377,50	377,50				
		RE	94,375	94,375	94,375	94,375	94,375	94,375	94,375				
FRANCE	Départ usine	Ff	552,40	552,40	552,40	552,40	552,40	552,40	552,40				
		UC	111,889	111,889	111,889	111,889	111,889	111,889	111,889				
ITALIA	Partenza fabbrica	Lit	71.022	71.022	71.022	71.022	71.022	71.022	71.022				
		UC	113,635	113,635	113,635	113,635	113,635	113,635	113,635				
NEDERLAND	Af fabriek	Fl	344,02	344,02	344,02	344,02	344,02	344,02	344,02				
		RE	95,033	95,033	95,033	95,033	95,033	95,033	95,033				

1) Valable à partir du : / Gültig ab : / Valido a partire dal : / Geldig vanaf : 5/6/1967

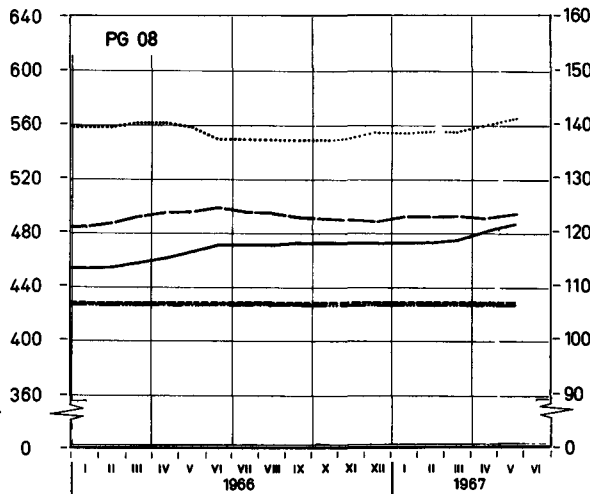
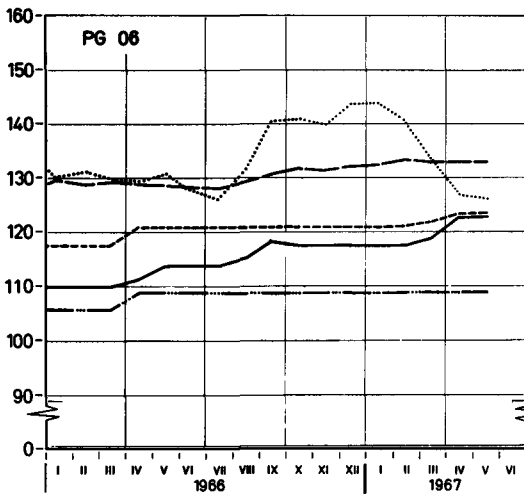
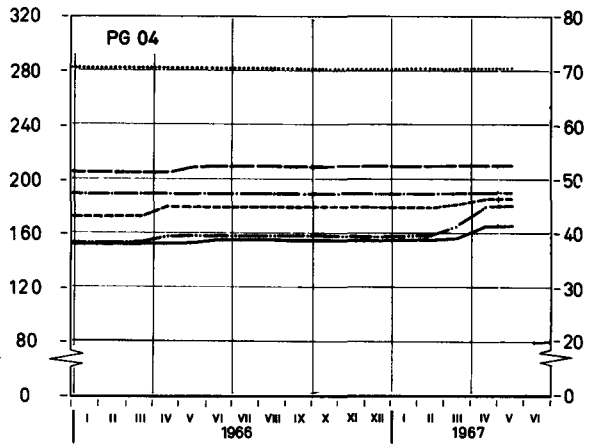
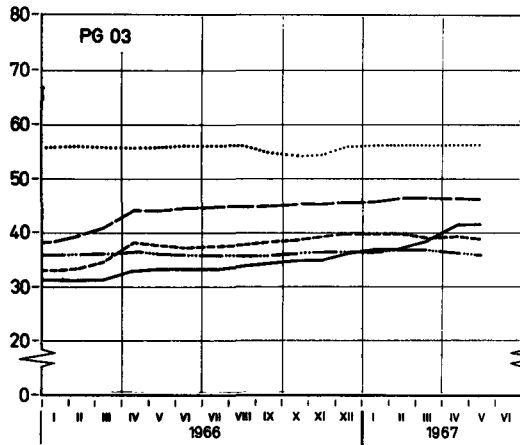
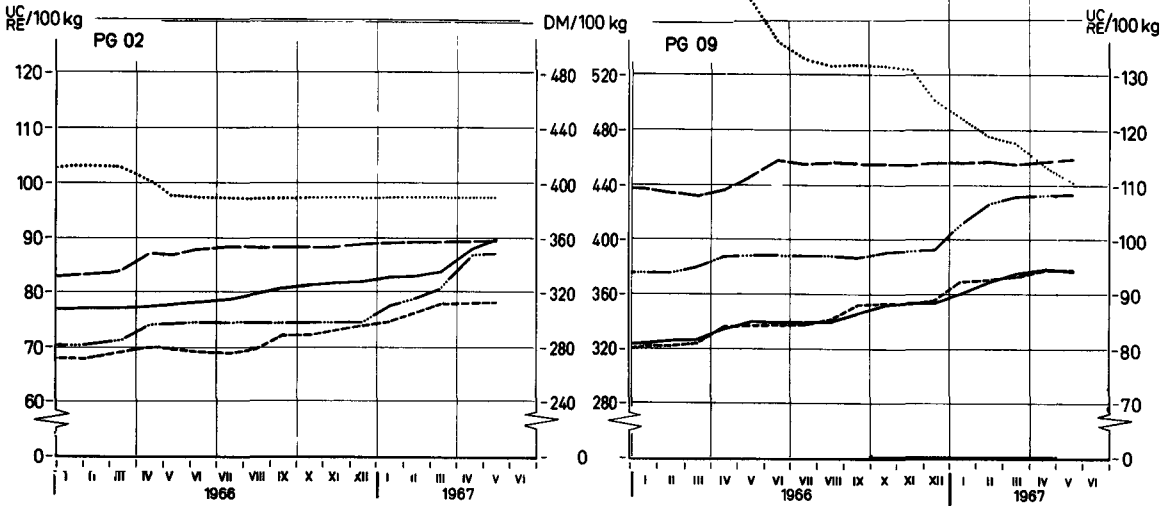
PRODUITS LAITIERS MILCHERZEUGNISSE PRODOTTI LATTIERO-CASEARI ZUIVELPRODUKTEN

Prix départ usine¹⁾

Preise ab Werk¹⁾

Prezzi partenza fabbrica¹⁾

Prijzen af fabriek¹⁾



..... BELGIQUE/BELGIË DEUTSCHLAND(BR) FRANCE
..... ITALIA LUXEMBOURG NEDERLAND
..... UEBL/BLEU		

¹⁾Prix ajustés - Berichtigte Preise - Prezzi adattati - Aangepaste prijzen -
Explications p. 73 - Erläuterungen S. 74 - Spiegazioni p. 75 - Toelichting blz. 76 -

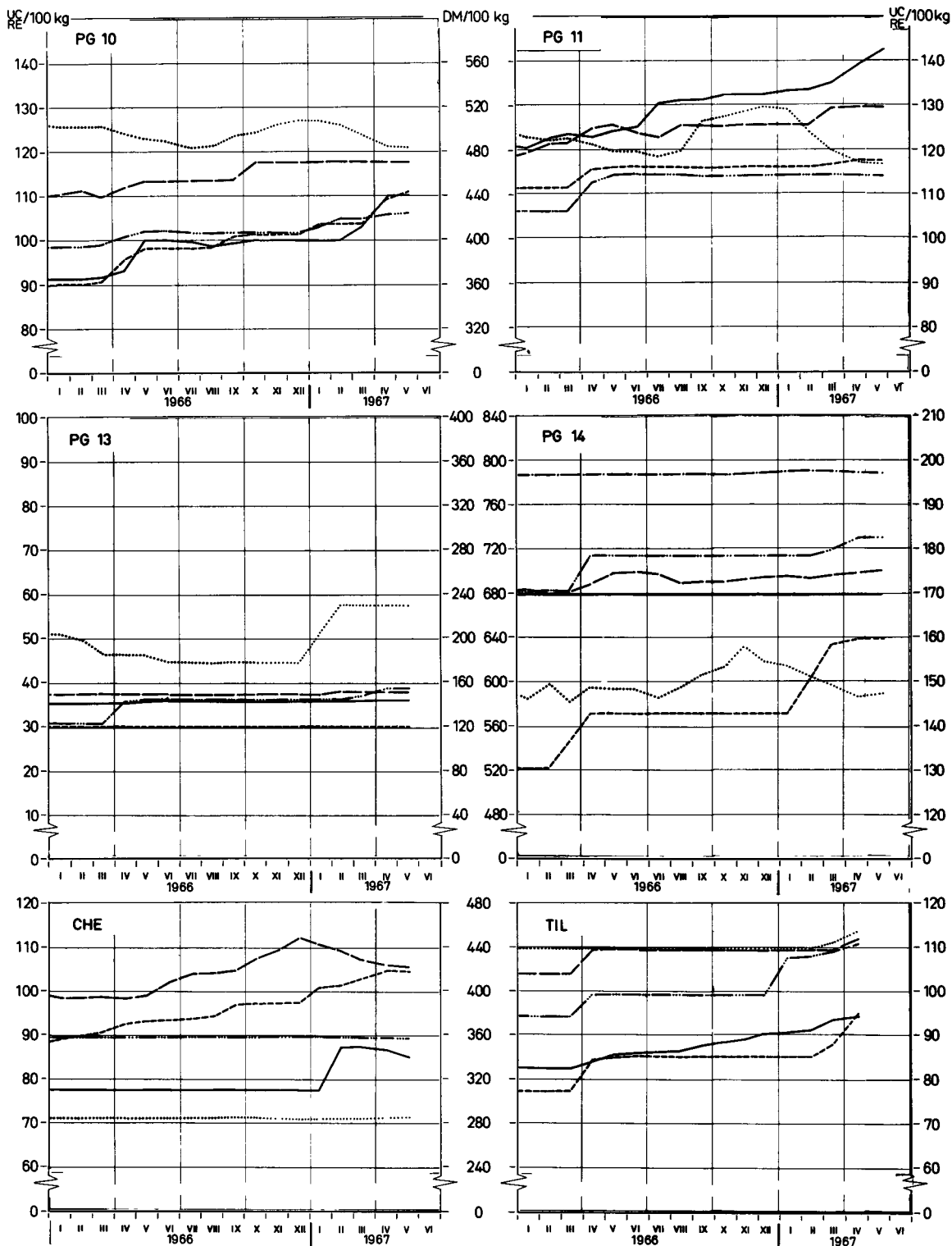
PRODUITS LAITIERS MILCHERZEUGNISSE PRODOTTI LATTIERO-CASEARI ZUIVELPRODUKTEN

Prix départ usine ¹⁾

Preise ab Werk ¹⁾

Prezzi partenza fabbrica ¹⁾

Prijzen af fabriek ¹⁾



— BELGIQUE/BELGIË — DEUTSCHLAND (BR) — FRANCE
 ITALIA — LUXEMBOURG — NEDERLAND
 — UEBL/BLEU

¹⁾ Prix ajustés - Berichtigte Preise - Prezzi adattati - Aangepaste prijzen.
 Explications p. 73 - Erläuterungen S. 74 - Spiegazioni p. 75 - Toelichting blz. 76

PRIX DE SEUIL
SCHWELLENPREISE
PREZZI D'ENTRATA
DREMPELPRIJZEN

PRIX FRANCO FRONTIERE
FREI-GRENZE-PREISE
PREZZI FRANCO-FRONTIERA
PRIJZEN FRANCO-GRENS

PRELEVEMENTS INTRACOMMUNAUTAIRES
INNERGEMEINSCHAFTLICHE ABSCHÖPFUNGEN
PRELIEVI INTRACOMUNITARI
INTRACOMMUNAUTAIRE HEFFINGEN

PRODUITS LAITIERS
MILCHERZEUGNISSE
PROD. LATT.-CAS.
ZUIVELPRODUCTEN

Pour importations vers : Für Einfuhren nach : Per importazioni verso : Voor invoeren naar :

U.E.B.L. / B.L.E.U.

100 Kg

Provenance Herkunft Provenienza Herkomst	Description - Beschreibung Descrizione - Omschrijving	1967										
		FEB	MAR	APR	MAI	JUN	JUL	AUG	SEP	OCT	NOV	
PG 01 : Poudre de sérum Molkenpulver Siero di latte Weipoeder												
Prix de seuil / Schwellenpreise : U.E.B.L. Prezzi d'entrata/Drempelprijzen : B.L.E.U.		Fb/ Flux	1075,0				1075,0					
DEUTSCHLAND (BR)	Frei-Grenze-Preise	DM	83,97	84,35	85,17	85,05						
	Abschöpfungen	Fb/ Flux	1049,6	1054,3	1064,6	1063,1						
		Fb/ Flux	-	-	-	-						
FRANCE	Prix franco frontière	Ff	111,69	111,87	111,87	111,87						
	Prélèvements	Fb/ Flux	1131,2	1133,0	1133,0	1133,0						
		Fb/ Flux	-	-	-	-						
ITALIA	Prezzi franco-frontiera	Lit	14483	14483	14483	14483						
	Prelievi	Fb/ Flux	1158,6	1158,6	1158,6	1158,6						
		Fb/ Flux	-	-	-	-						
NEDERLAND	Prijzen franco-grens	Fl	53,22	55,39	55,55	64,56						
	Heffingen	Fb/ Flux	735,0	765,1	767,3	891,6						
		Fb/ Flux	302,5	272,4	270,2	145,8						
PG 02 : Lait et crème de lait en poudre (24 à 27 %) Milch und Rahm in Pulverform (24 bis 27 %) Latte e crema di latte in polvere (24 a 27 %) Melk en room in poeder (24 tot 27 %)												
Prix de seuil / Schwellenpreise : U.E.B.L. Prezzi d'entrata/Drempelprijzen : B.L.E.U.		Fb/ Flux	4130,0				4.560,0					
DEUTSCHLAND (BR)	Frei-Grenze-Preise	DM	326,61	328,01	339,08	350,04						
	Abschöpfungen	Fb/ Flux	4082,6	4100,1	4238,5	4375,5						
		Fb/ Flux	-	-	198,2	100,9						
FRANCE	Prix franco frontière	Ff	444,87	445,55	445,87	445,87						
	Prélèvements	Fb/ Flux	4505,4	4512,6	4515,5	4515,5						
		Fb/ Flux	-	-	-	-						
ITALIA	Prezzi franco-frontiera	Lit	60080	60080	60080	60080						
	Prelievi	Fb/ Flux	4806,4	4806,4	4806,4	4806,4						
		Fb/ Flux	-	-	-	-						
NEDERLAND	Prijzen franco-grens	Fl	273,59	281,36	283,44	284,38						
	Heffingen	Fb/ Flux	3778,9	3886,2	3914,9	3927,9						
		Fb/ Flux	264,2	154,0	518,2	545,1						

PRIX DE SEUIL PRIX FRANCO FRONTIERE PRELEVEMENTS INTRACOMMUNAUTAIRES
 SCHWELLENPREISE FREI-GRENZE-PREISE INNERGEMEINSCHAFTLICHE ABSCHÖPFUNGEN
 PREZZI D'ENTRATA PREZZI FRANCO-FRONTIERA PRELIEVI INTRACOMUNITARI
 DREMPELPRIJZEN PRIJZEN FRANCO-GRENS INTRACOMMUNAUTAIRE HEFFINGEN

PRODUITS LAITIERS
 MILCHERZEUGNISSE
 PROD. LATT.-CAS.
 ZUIVELPRODUCTEN

Pour importations vers : Für Einfuhren nach : Per importazioni verso : Voor invoeren naar :

U.E.B.L. / B.L.E.U.

100 Kg

Provenance Herkunft Provenienza Herkomst	Description - Beschreibung Descrizione - Omschrijving	1 9 6 7										
		MAI					JUN			JUL		
		1-7	8-14	15-21	22-28	29-4	5-11	12-18	19-25	26-2	3-9	
PG 01:	Poudre de sérum	Molkenpulver					Siero di latte			Weipoeder		
Prix de seuil / Schwellenpreise : U.E.B.L. Prezzi d'entrata/Drempelprijzen : B.L.E.U.		Fb/ Flux	1.075,0									
DEUTSCHLAND (BR)	Frei-Grenze-Preise	DM	85,18	85,18	84,94	84,94	84,94	84,94	84,94			
		Fb/ Flux	1064,8	1064,8	1061,8	1061,8	1061,8	1061,8	1061,8			
	Abschöpfungen	Fb/ Flux	-	-	-	-	-	-				
FRANCE	Prix franco frontière	Ff	111,87	111,87	111,87	111,87	111,87	111,87	110,87			
		Fb/ Flux	1133,0	1133,0	1133,0	1133,0	1133,0	1133,0	1122,8			
	Prélèvements	Fb/ Flux	-	-	-	-	-	-				
ITALIA	Prezzi franco-frontiera	Lit	14483	14483	14483	14483	14483	14483	14483			
		Fb/ Flux	1158,6	1158,6	1158,6	1158,6	1158,6	1158,6	1158,6			
	Prelievi	Fb/ Flux	-	-	-	-	-	-				
NEDERLAND	Prijsen franco-grens	Ff	62,48	62,48	66,44	66,44	65,45	65,45	61,49			
		Fb/ Flux	863,0	863,0	917,7	917,7	904,0	904,0	849,3			
	Heffingen	Fb/ Flux	174,5	174,5	119,8	119,8	133,5	133,5				
PG 02:	Lait et crème de lait en poudre (24 à 27 %)	Milch und Rahm in Pulverform (24 bis 27 %)					Melk en room in poeder (24 tot 27 %)					
Prix de seuil / Schwellenpreise : U.E.B.L. Prezzi d'entrata/Drempelprijzen : B.L.E.U.		Fb/ Flux	4.560,0									
DEUTSCHLAND (BR)	Frei-Grenze-Preise	DM	348,30	348,30	351,21	351,21	352,66	352,66	353,39			
		Fb/ Flux	4353,8	4353,8	4390,1	4390,1	4408,3	4408,3	4417,4			
	Abschöpfungen	Fb/ Flux	106,2	106,2	106,2	106,2	51,7	51,7				
FRANCE	Prix franco frontière	Ff	445,87	445,87	445,87	445,87	445,87	445,87	445,87			
		Fb/ Flux	4515,5	4515,5	4515,5	4515,5	4515,5	4515,5	4515,5			
	Prélèvements	Fb/ Flux	-	-	-	-	-	-				
ITALIA	Prezzi franco-frontiera	Lit	60080	60080	60080	60080	60080	60080	60080			
		Fb/ Flux	4806,4	4806,4	4806,4	4806,4	4806,4	4806,4	4806,4			
	Prelievi	Fb/ Flux	-	-	-	-	-	-				
NEDERLAND	Prijsen franco-grens	Ff	284,38	284,38	284,38	284,38	284,38	284,38	284,38			
		Fb/ Flux	3927,9	3927,9	3927,9	3927,9	3927,9	3927,9	3927,9			
	Heffingen	Fb/ Flux	545,1	545,1	545,1	545,1	545,1	545,1				

PRIX DE SEUIL PRIX FRANCO FRONTIERE PRELEVEMENTS INTRACOMMUNAUTAIRES
 SCHWELLENPREISE FREI-GRENZE-PREISE INNERGEMEINSCHAFTLICHE ABSCHÖPFUNGEN
 PREZZI D'ENTRATA PREZZI FRANCO-FRONTIERA PRELIEVI INTRACOMUNITARI
 DREMPELPRIJZEN PRIJZEN FRANCO-GRENS INTRACOMMUNAUTAIRE HEFFINGEN

PRODUITS LAITIERS
 MILCHERZEUGNISSE
 PROD. LATT.-CAS.
 ZUIVELPRODUCTEN

Pour importations vers : Für Einfuhren nach : Per importazioni verso : Voor invoeren naar :

U.E.B.L. / B.L.E.U.

100 Kg

Provenance Herkunft Provenienza Herkomst	Description - Beschreibung Descrizione - Omschrijving	1967											
		FEB	MAR	APR	MAI	JUN	JUL	AUG	SEP	OCT	NOV		
PG 03 : Lait en poudre (≤ 1,5 %) Latte in polvere (≤ 1,5 %)		Milch in Pulverform (≤ 1,5 %) Melk in poeder (≤ 1,5 %)											
Prix de seuil / Schwellenpreise : U.E.B.L. Prezzi d'entrata/Drempelprijzen : B.L.E.U.		Fb/ Flux	1830,5				1848,5						
DEUTSCHLAND (BR)	Frei-Grenze-Preise	DM	148,13	148,96	165,71	166,37							
	Abschöpfungen	Fb/ Flux	1851,6	1862,0	2071,4	2079,7							
FRANCE	Prix franco frontière	Ff	233,01	234,71	235,34	232,87							
	Prélèvements	Fb/ Flux	2359,8	2377,0	2383,4	2358,4							
ITALIA	Prezzi franco-frontiera	Lit	35209	35209	35209	35209							
	Prelievi	Fb/ Flux	2816,7	2816,7	2816,7	2816,7							
NEDERLAND	Prijzen franco-grens	Fl	147,18	144,08	145,17	144,18							
	Heffingen	Fb/ Flux	2032,9	1990,1	2005,1	1991,4							
PG 05 : Lait condensé (avec addition de sucre) Latte condensato (con aggiunta di zucchero)		Kondensmilch (gezuckert) Gecondenseerde melk (met toegevoegde suiker)											
Prix de seuil / Schwellenpreise : U.E.B.L. Prezzi d'entrata/Drempelprijzen : B.L.E.U.		Fb/ Flux	3800,0				3483,5						
DEUTSCHLAND (BR)	Frei-Grenze-Preise	DM	269,46	269,46	269,46	269,46							
	Abschöpfungen	Fb/ Flux	3368,3	3368,3	3368,3	3368,3							
FRANCE	Prix franco frontière	Ff	332,92	332,92	332,92	332,92							
	Prélèvements	Fb/ Flux	3371,6	3371,6	3371,6	3371,6							
ITALIA	Prezzi franco-frontiera	Lit	55455	55455	55455	55455							
	Prelievi	Fb/ Flux	4436,4	4436,4	4436,4	4436,4							
NEDERLAND	Prijzen franco-grens	Fl	196,08	196,08	202,22	202,66							
	Heffingen	Fb/ Flux	2708,3	2708,3	2793,1	2799,2							

PRIX DE SEUIL
SCHWELLENPREISE
PREZZI D'ENTRATA
DREMPELPRIJZEN

PRIX FRANCO FRONTIERE
FREI-GRENZE-PREISE
PREZZI FRANCO-FRONTIERA
PRIJZEN FRANCO-GRENS

PRELEVEMENTS INTRACOMMUNAUTAIRES
INNERGEMEINSCHAFTLICHE ABSCHÖPFUNGEN
PRELIEVI INTRACOMUNITARI
INTRACOMMUNAUTAIRE HEFFINGEN

PRODUITS LAITIERS
MILCHERZEUGNISSE
PROD. LATT.-CAS.
ZUIVELPRODUCTEN

Pour importations vers : Für Einfuhren nach : Per importazioni verso : Voor invoeren naar :

U.E.B.L. / B.L.E.U.

100 Kg

Provenance Herkunft Provenienza Herkomst	Description - Beschreibung Descrizione - Omschrijving	1 9 6 7										
		MAI				JUN				JUL		
		1-7	8-14	15-21	22-28	29-4	5-11	12-18	19-25	26-2	3-9	
PG 03:	Lait en poudre ($\leq 1,5\%$) Latte in polvere ($\leq 1,5\%$)	Milch in Pulverform ($\leq 1,5\%$) Melk in poeder ($\leq 1,5\%$)										
Prix de seuil / Schwellenpreise : U.E.B.L. Prezzi d'entrata/Drempelprijzen : B.L.E.U.	Fb/ Flux	1.848,5										
DEUTSCHLAND (BR)	Frei-Grenze-Preise	DM	166,42	166,42	166,42	166,42	165,94	165,94	165,45			
	Abschöpfungen	Fb/ Flux	2080,3	2080,3	2080,3	2080,3	2074,3	2074,3	2068,1			
		Fb/ Flux	-	-	-	-	-	-				
FRANCE	Prix franco frontière	Ff	232,87	232,87	232,87	232,87	232,87	232,87	233,87			
	Prélèvements	Fb/ Flux	2358,4	2358,4	2358,4	2358,4	2358,4	2358,4	2368,5			
		Fb/ Flux	-	-	-	-	-	-				
ITALIA	Prezzi franco-frontiera	Lit	35.209	35.209	35.209	35.209	35.209	35.209	35.209			
	Prelievi	Fb/ Flux	2816,7	2816,7	2816,7	2816,7	2816,7	2816,7	2816,7			
		Fb/ Flux	-	-	-	-	-	-				
NEDERLAND	Prijzen franco-grens	Fl	144,37	144,37	144,37	144,37	142,38	142,38	142,38			
	Heffingen	Fb/ Flux	1994,1	1994,1	1994,1	1994,1	1966,6	1966,6	1966,6			
		Fb/ Flux	-	-	-	-	-	-				
PG 05:	Lait condensé (avec addition de sucre) Latte condensato (con aggiunta di zucchero)	Kondensmilch (gezuckert) Gecondenseerde melk (met toegevoegde suiker)										
Prix de seuil / Schwellenpreise : U.E.B.L. Prezzi d'entrata/Drempelprijzen : B.L.E.U.	Fb/ Flux	3.483,5										
DEUTSCHLAND (BR)	Frei-Grenze-Preise	DM	269,46	269,46	269,46	269,46	269,46	269,46	269,46			
	Abschöpfungen	Fb/ Flux	3368,3	3368,3	3368,3	3368,3	3368,3	3368,3	3368,3			
		Fb/ Flux	-	-	-	-	-	-				
FRANCE	Prix franco frontière	Ff	332,92	332,92	332,92	332,92	332,92	332,92	332,92			
	Prélèvements	Fb/ Flux	3371,6	3371,6	3371,6	3371,6	3371,6	3371,6	3371,6			
		Fb/ Flux	-	-	-	-	-	-				
ITALIA	Prezzi franco-frontiera	Lit	55.455	55.455	55.455	55.455	55.455	55.455	55.455			
	Prelievi	Fb/ Flux	4436,4	4436,4	4436,4	4436,4	4436,4	4436,4	4436,4			
		Fb/ Flux	-	-	-	-	-	-				
NEDERLAND	Prijzen franco-grens	Fl	202,66	202,66	202,66	202,66	202,66	202,66	202,66			
	Heffingen	Fb/ Flux	2799,2	2799,2	2799,2	2799,2	2799,2	2799,2	2799,2			
		Fb/ Flux	554,3	554,3	554,3	554,3	554,3	554,3				

PRIX DE SEUIL PRIX FRANCO FRONTIERE PRELEVEMENTS INTRACOMMUNAUTAIRES
 SCHWELLENPREISE FREI-GRENZE-PREISE INNERGEMEINSCHAFTLICHE ABSCHÖPFUNGEN
 PREZZI D'ENTRATA PREZZI FRANCO-FRONTIERA PRELIEVI INTRACOMUNITARI
 DREMPELPRIJZEN PRIJZEN FRANCO-GRENS INTRACOMMUNAUTAIRE HEFFINGEN

PRODUITS LAITIERS
 MILCHERZEUGNISSE
 PROD. LATT.-CAS.
 ZUIVELPRODUCTEN

Pour importations vers : Für Einfuhren nach : Per importazioni verso : Voor invoeren naar :

U.E.B.L. / B.L.E.U.

100 Kg

Provenance Herkunft Provenienza Herkomst	Description - Beschreibung Descrizione - Omschrijving	1967									
		FEB	MAR	APR	MAI	JUN	JUL	AUG	SEP	OCT	NOV
PG 04 :	Lait condensé (sans addition de sucre) Latte condensato (senza aggiunta di zuccheri)	Kondensmilch (nicht gezuckert)				Gecondenseerde melk (zonder toegevoegde suiker)					
A. BELGIQUE / BELGIE											
Prix de seuil / Schwellenpreise : Belgique Prezzi d'entrata/Drempelprijzen België	Fb	2349,0				2349,0					
DEUTSCHLAND (BR)	Frei-Grenze-Preise	DM	155,75	155,75	163,22	165,45					
	Abschöpfungen	Fb	1946,9	1946,9	2040,2	2068,1					
		Fb	327,1	327,1	233,8	205,9					
FRANCE	Prix franco frontière	Ff	253,47	253,47	253,47	253,47					
	Prélèvements	Fb	2567,0	2567,0	2567,0	2567,0					
		Fb	-	-	-	-					
ITALIA	Prezzi franco-frontiera	Lit	43885	43885	43885	43885					
	Prelievi	Fb	3510,8	3510,8	3510,8	3510,8					
		Fb	-	-	-	-					
LUXEMBOURG	Prix franco frontière	Flux	2005,0	2005,0	2108,2	2115,6					
	Prélèvements	Fb	2005,0	2005,0	2108,2	2115,6					
		Fb	269,0	269,0	165,8	158,4					
NEDERLAND	Prijzen franco-grens	F1	163,77	163,77	169,06	169,44					
	Heffingen	Fb	2262,0	2262,0	2335,1	2340,3					
		Fb	12,0	12,0	0,8	-					
B. LUXEMBOURG											
Prix de seuil / Schwellenpreise Luxembourg Prezzi d'entrata/Drempelprijzen	Flux	2131,6				2246,0					
BELGIQUE / BELGIE	Prix franco frontière- Prijzen franco-grens	Fb	2402,5	2402,5	2402,5	2402,5					
	Prélèvements-Heffingen	Flux	2402,5	2402,5	2402,5	2402,5					
		Flux					
DEUTSCHLAND (BR)	Frei-Grenze-Preise	DM	155,75	155,75	163,22	165,45					
	Abschöpfungen	Flux	1946,9	1946,9	2040,2	2068,1					
		Flux					
FRANCE	Prix franco frontière	Ff	253,47	253,47	253,47	253,47					
	Prélèvements	Flux	2567,0	2567,0	2567,0	2567,0					
		Flux					
ITALIA	Prezzi franco-frontiera	Lit	43885	43885	43885	43885					
	Prelievi	Flux	3510,8	3510,8	3510,8	3510,8					
		Flux					
NEDERLAND	Prijzen franco-grens	F1	163,77	163,77	169,06	169,44					
	Heffingen	Flux	2262,0	2262,0	2335,1	2340,3					
		Flux					

PRIX DE SEUIL PRIX FRANCO FRONTIERE PRELEVEMENTS INTRACOMMUNAUTAIRES
 SCHWELLENPREISE FREI-GRENZE-PREISE INNERGEMEINSCHAFTLICHE ABSCHÖPFUNGEN
 PREZZI D'ENTRATA PREZZI FRANCO-FRONTIERA PRELIEVI INTRACOMUNITARI
 DREMPELPRIJZEN PRIJZEN FRANCO-GRENS INTRACOMMUNAUTAIRE HEFFINGEN

PRODUITS LAITIERS
MILCHERZEUGNISSE
PROD. LATT.-CAS.
ZUIVELPRODUCTEN

Pour importations vers : Für Einfuhren nach : Per importazioni verso : Voor invoeren naar :

U.E.B.L. / B.L.E.U.

100 Kg

Provenance Herkunft Provenienza Herkomst	Description - Beschreibung Descrizione - Omschrijving	1 9 6 7									
		MAI					JUN			JUL	
		1-7	8-14	15-21	22-28	29-4	5-11	12-18	19-25	26-2	3-9
PG 04: Lait condensé (sans addition du sucre) Lotte condensato (senza aggiunta di zuccheri)		Kondensmilch (nicht gezuckert) Gecondenseerde melk (zonder toevoegde suiker)									
A. BELGIQUE / BELGIE											
Prix de seuil / Schwellenpreise Belgique Prezzi d'entrata/Drempelprijzen : België		Fb	2.349,0								
DEUTSCHLAND (BR)	Frei-Grenze-Preise	DM	165,45	165,45	165,45	165,45	165,45	165,45	165,94		
	Abeschöpfungen	Fb	2068,1	2068,1	2068,1	2068,1	2068,1	2068,1	2074,3		
FRANCE	Prix franco frontière	Ff	253,47	253,47	253,47	253,47	253,47	253,47	253,47		
	Prélèvements	Fb	2567,0	2567,0	2567,0	2567,0	2567,0	2567,0	2567,0		
ITALIA	Prezzi franco-frontiera	Lit	43.885	43.885	43.885	43.885	43.885	43.885	43.885		
	Prelievi	Fb	3510,8	3510,8	3510,8	3510,8	3510,8	3510,8	3510,8		
LUXEMBOURG	Prix franco frontière	Flux	2115,6	2115,6	2115,6	2115,6	2115,6	2115,6	2115,6		
	Prélèvements	Fb	2115,6	2115,6	2115,6	2115,6	2115,6	2115,6	2115,6		
NEDERLAND	Prijzen franco-grens	Fl	169,44	169,44	169,44	169,44	169,44	169,44	169,44		
	Heffingen	Fb	2340,3	2340,3	2340,3	2340,3	2340,3	2340,3	2340,3		
B. LUXEMBOURG											
Prix de seuil / Schwellenpreise Luxembourg Prezzi d'entrata/Drempelprijzen		Flux	2.246,0								
BELGIQUE / BELGIE	Prix franco frontière- Prijzen franco-grens	Fb	2402,5	2402,5	2402,5	2402,5	2402,5	2402,5	2402,5		
	Prélèvements-Heffingen	Flux	2402,5	2402,5	2402,5	2402,5	2402,5	2402,5	2402,5		
DEUTSCHLAND (BR)	Frei-Grenze-Preise	DM	165,45	165,45	165,45	165,45	165,45	165,45	165,94		
	Abeschöpfungen	Flux	2068,1	2068,1	2068,1	2068,1	2068,1	2068,1	2074,3		
FRANCE	Prix franco frontière	Ff	253,47	253,47	253,47	253,47	253,47	253,47	253,47		
	Prélèvements	Flux	2567,0	2567,0	2567,0	2567,0	2567,0	2567,0	2567,0		
ITALIA	Prezzi franco-frontiera	Lit	43.885	43.885	43.885	43.885	43.885	43.885	43.885		
	Prelievi	Flux	3510,8	3510,8	3510,8	3510,8	3510,8	3510,8	3510,8		
NEDERLAND	Prijzen franco-grens	Fl	169,44	169,44	169,44	169,44	169,44	169,44	169,44		
	Heffingen	Flux	2340,3	2340,3	2340,3	2340,3	2340,3	2340,3	2340,3		

PRIX DE SEUIL PRIX FRANCO FRONTIERE PRELEVEMENTS INTRACOMMUNAUTAIRES
 SCHWELLENPREISE FREI-GRENZE-PREISE INNERGEMEINSCHAFTLICHE ABSCHÖPFUNGEN
 PREZZI D'ENTRATA PREZZI FRANCO-FRONTIERA PRELIEVI INTRACOMUNITARI
 DREMPELPRIJZEN PRIJZEN FRANCO-GRENS INTRACOMMUNAUTAIRE HEFFINGEN

PRODUITS LAITIERS
 MILCHERZEUGNISSE
 PROD. LATT.-CAS.
 ZUIVELPRODUCTEN

Pour importations vers : Für Einfuhren nach : Per importazioni verso : Voor invoeren naar :

U.E.B.L. / B.L.E.U.

100 Kg

Provenance Herkunft Provenienza Herkomst	Description - Beschreibung Descrizione - Omschrijving	1967											
		FEB	MAR	APR	MAI	JUN	JUL	AUG	SEP	OCT	NOV		
PG 06 : Gorgonzola et fromages du même groupe Gorgonzola e formaggi dello stesso gruppo		Gorgonzola und Käse derselben Gruppe Gorgonzola en kaassoorten van dezelfde groep											
Prix de seuil / Schwellenpreise : U.E.B.L. Prezzi d'entrata/Drempelprijzen : B.L.E.U.		Fb/ Flux	5587,1				5587,1						
DEUTSCHLAND (BR)	Frei-Grenze-Preise	DM	461,30	461,30	479,41	480,70							
		Fb/ Flux	5766,3	5766,3	5992,6	6008,8							
	Abschöpfungen	Fb/ Flux	-	-	-	-							
FRANCE	Prix franco frontière	Ff	658,13	659,83	658,07	656,38							
		Fb/ Flux	6665,3	6682,4	6664,6	6647,5							
	Prélèvements	Fb/ Flux	-	-	-	-							
ITALIA	Prezzi franco-frontiera	Lit	86332	82837	78239	76127							
		Fb/ Flux	6906,6	6627,0	6259,1	6090,2							
	Prelievi	Fb/ Flux	-	-	-	-							
NEDERLAND	Prijzen franco-grens	Fl	440,29	440,29	448,23	448,80							
		Fb/ Flux	6081,4	6081,4	6191,0	6198,9							
	Heffingen	Fb/ Flux	-	-	-	-							
PG 08 : Emmental et fromages du même groupe Emmental e formaggi dello stesso gruppo		Emmental und Käse derselben Gruppe Emmental en kaassoorten van dezelfde groep											
Prix de seuil / Schwellenpreise : U.E.B.L. Prezzi d'entrata/Drempelprijzen : B.L.E.U.		Fb/ Flux	5500,0				5500,0						
DEUTSCHLAND (BR)	Frei-Grenze-Preise	DM	464,21	465,37	470,03	475,55							
		Fb/ Flux	5802,6	5817,1	5875,4	5944,4							
	Abschöpfungen	Fb/ Flux	-	-	-	-							
FRANCE	Prix franco frontière	Ff	612,99	615,02	617,27	614,67							
		Fb/ Flux	6208,1	6228,7	6251,4	6225,1							
	Prélèvements	Fb/ Flux	-	-	-	-							
ITALIA	Prezzi franco-frontiera	Lit	83697	83935	83935	85747							
		Fb/ Flux	6695,8	6714,8	6714,8	6859,7							
	Prelievi	Fb/ Flux	-	-	-	-							
NEDERLAND	Prijzen franco-grens	Fl	390,03	390,03	390,03	390,03							
		Fb/ Flux	5387,2	5387,2	5387,2	5387,2							
	Heffingen	Fb/ Flux	- 1)	- 1)	- 1)	- 1)							

1) Marchandise accompagnée d'un document D.D.4 certifiant que le montant compensatoire est perçu (Règl. 9/65/CEE et 12/65/CEE)
 Waren begleitet von einem Dokument D.D.4, aus dem sich ergibt, dass eine Ausgleichsabgabe erhoben wird (Verordn. 9/65/EWG und 12/65/EWG)
 Merce accompagnata dal certificato modello D.D.4, attestante che l'importo di compensazione è stato riscosso (Reg.9/65/CEE e Reg.12/65/CEE)
 Goederen vergezeld van een document D.D.4 waaruit blijkt, dat het compenserend bedrag geheven werd (Verord. 9/65/EEG en 12/65/EEG)

PRIX DE SEUIL PRIX FRANCO FRONTIERE PRELEVEMENTS INTRACOMMUNAUTAIRES
 SCHWELLENPREISE FREI-GRENZE-PREISE INNERGEMEINSCHAFTLICHE ABSCHÖPFUNGEN
 PREZZI D'ENTRATA PREZZI FRANCO-FRONTIERA PRELIEVI INTRACOMUNITARI
 DREMPELPRIJZEN PRIJZEN FRANCO-GRENS INTRACOMMUNAUTAIRE HEFFINGEN

PRODUITS LAITIERS
 MILCHERZEUGNISSE
 PROD. LATT.-CAS.
 ZUIVELPRODUCTEN

Pour importations vers : Für Einfuhren nach : Per importazioni verso : Voor invoeren naar :

U.E.B.L. / B.L.E.U.

100 Kg

Provenance Herkunft Provenienza Herkomat	Description - Beschreibung Descrizione - Omschrijving	1 9 6 7												
		MAI				JUN				JUL				
		1-7	8-14	15-21	22-28	29-4	5-11	12-18	19-25	26-2	3-9			
PG 06: Gorgonzola et fromages du même groupe Gorgonzola e formaggi dello stesso gruppo		Gorgonzola und Käse derselben Gruppe Gorgonzola en kaassoorten van dezelfde groep												
Prix de seuil / Schwellenpreise : U.E.B.L. Prezzi d'entrata/Drempelprijzen : B.L.E.U.		Fb/Flux 5.587,1												
DEUTSCHLAND (BR)	Frei-Grenze-Preise	DM	480,70	480,70	480,70	480,70	480,70	480,70	480,70	480,70				
	Abschöpfungen	Fb/Flux	6008,8	6008,8	6008,8	6008,8	6008,8	6008,8	6008,8	6008,8				
		Fb/Flux	-	-	-	-	-	-	-	-				
FRANCE	Prix franco frontière	Ff	657,67	657,67	655,67	655,67	653,67	653,67	653,67					
	Prélèvements	Fb/Flux	6660,6	6660,6	6640,3	6640,3	6620,0	6620,0	6620,0					
		Fb/Flux	-	-	-	-	-	-	-					
ITALIA	Prezzi franco-frontiera	Lit	76.081	76.081	76.081	76.081	76.557	76.557	76.557					
	Prelievi	Fb/Flux	6086,5	6086,5	6086,5	6086,5	6124,6	6124,6	6124,6					
		Fb/Flux	-	-	-	-	-	-	-					
NEDERLAND	Prijzen franco-grens	Fl	448,80	448,80	448,80	448,80	448,80	448,80	448,80					
	Heffingen	Fb/Flux	6198,9	6198,9	6198,9	6198,9	6198,9	6198,9	6198,9					
		Fb/Flux	-	-	-	-	-	-	-					
PG 08: Emmental et fromages du même groupe Emmental e formaggi dello stesso gruppo		Emmental und Käse derselben Gruppe Emmental en kaassoorten van dezelfde groep												
Prix de seuil / Schwellenpreise : U.E.B.L. Prezzi d'entrata/Drempelprijzen : B.L.E.U.		Fb/Flux 5.500,0												
DEUTSCHLAND (BR)	Frei-Grenze-Preise	DM	474,88	474,88	475,85	475,85	477,31	477,31	480,70					
	Abschöpfungen	Fb/Flux	5936,0	5936,0	5948,1	5948,1	5966,4	5966,4	5966,4					
		Fb/Flux	-	-	-	-	-	-	-					
FRANCE	Prix franco frontière	Ff	612,67	612,67	616,67	616,67	614,67	614,67	615,67					
	Prélèvements	Fb/Flux	6204,8	6204,8	6245,3	6245,3	6225,1	6225,1	6235,2					
		Fb/Flux	-	-	-	-	-	-	-					
ITALIA	Prezzi franco-frontiera	Lit	85.839	85.839	85.839	85.839	84.887	84.887	86.791					
	Prelievi	Fb/Flux	6867,1	6867,1	6867,1	6867,1	6791,0	6791,0	6943,3					
		Fb/Flux	-	-	-	-	-	-	-					
NEDERLAND	Prijzen franco-grens	Fl	390,03	390,03	390,03	390,03	390,03	442,47	442,47					
	Heffingen	Fb/Flux	5387,2	5387,2	5387,2	5387,2	5387,2	6111,5	6111,5					
		Fb/Flux	- 1)	- 1)	- 1)	- 1)	- 1)	- 1)	- 1)					

- 1) Marchandise accompagnée d'un document D.D.4 certifiant que le montant compensatoire est perçu (Règl. 9/65/CEE et 12/65/CEE).
 Waren begleitet von einem Dokument D.D.4, aus dem sich ergibt, dass eine Ausgleichsabgabe erhoben wird (Verordn. 9/65/EEG und 12/65/EEG).
 Merce accompagnata dal certificato modello D.D.4, attestante che l'importo di compensazione è stato riscosso (Reg. 9/65/CEE e Reg. 12/65/CEE).
 Goederen vergezeld van een document D.D.4 waaruit blijkt, dat het compenserend bedrag geheven werd (Verord. 9/65/EEG en 12/65/EEG).

PRIX DE SEUIL PRIX FRANCO FRONTIERE PRELEVEMENTS INTRACOMMUNAUTAIRES
 SCHWELLENPREISE FREI-GRENZE-PREISE INNERGEMEINSCHAFTLICHE ABSCHÖPFUNGEN
 PREZZI D'ENTRATA PREZZI FRANCO-FRONTIERA PRELIEVI INTRACOMUNITARI
 DREMPELPRIJZEN PRIJZEN FRANCO-GRENS INTRACOMMUNAUTAIRE HEFFINGEN

PRODUITS LAITIERS
 MILCHERZEUGNISSE
 PROD. LATT.-CAS.
 ZUIVELPRODUCTEN

Pour importations vers : Für Einfuhren nach : Per importazioni verso : Voor invoeren naar :

U.E.B.L. / B.L.E.U.

100 Kg

Provenance Herkunft Provenienza Herkomst	Description - Beschreibung Descrizione - Omschrijving	1 9 6 7											
		FEB	MAR	APR	MAI	JUN	JUL	AUG	SEP	OCT	NOV		
PG 09 : Gouda et fromages du même groupe Gouda e formaggi dello stesso gruppo		Gouda und Käse derselben Gruppe Gouda en kaassoorten van dezelfde groep											
Prix de seuil / Schwellenpreise : U.E.B.L. Prezzi d'entrata/Drempelprijzen : B.L.E.U.		Fb/ Flux	5537,0				5696,0						
DEUTSCHLAND (BR)	Frei-Grenze-Preise	DM	359,96	366,13	370,44	372,56							
	Abschöpfungen	Fb/ Flux	4499,5	4576,6	4630,5	4657,0							
		Fb/ Flux	912,5	844,7	959,7	914,0							
FRANCE	Prix franco frontière	Ff	568,49	568,67	569,47	574,02							
	Prélèvements	Fb/ Flux	5757,4	5759,2	5767,3	5813,4							
		Fb/ Flux	-	-	-	-							
ITALIA	Prezzi franco-frontiera	Lit	72984	71607	70274	67492							
	Prelievi	Fb/ Flux	5838,7	5728,6	5621,9	5399,4							
		Fb/ Flux	-	-	15,3	171,6							
NEDERLAND	Prijzen franco-grens	Fl	337,75	337,75	342,87	345,35							
	Heffingen	Fb/ Flux	4665,1	4665,1	4735,8	4770,1							
		Fb/ Flux	314,7 ¹⁾	314,7 ¹⁾	600,6 ¹⁾	584,9 ¹⁾							
PG 10 : Saint-Paulin et fromages du même groupe Saint-Paulin e formaggi dello stesso gruppo		Saint-Paulin und Käse derselben Gruppe Saint-Paulin en kaassoorten van dezelfde groep											
Prix de seuil / Schwellenpreise : U.E.B.L. Prezzi d'entrata/Drempelprijzen : B.L.E.U.		Fb/ Flux	5312,5				5650,0						
DEUTSCHLAND (BR)	Frei-Grenze-Preise	DM	393,40	393,40	429,61	432,20							
	Abschöpfungen	Fb/ Flux	4917,5	4917,5	5370,2	5402,5							
		Fb/ Flux	270,0	270,0	132,3	122,5							
FRANCE	Prix franco frontière	Ff	583,67	583,67	583,67	583,67							
	Prélèvements	Fb/ Flux	5911,1	5911,1	5911,1	5911,1							
		Fb/ Flux	-	-	-	-							
ITALIA	Prezzi franco-frontiera	Lit	76404	75712	73796	73225							
	Prelievi	Fb/ Flux	6112,3	6057,0	5903,7	5858,0							
		Fb/ Flux	-	-	-	-							
NEDERLAND	Prijzen franco-grens	Fl	377,71	377,71	389,36	402,68							
	Heffingen	Fb/ Flux	5217,0	5217,0	5377,9	5561,9							
		Fb/ Flux	- 1)	- 1)	52,7 ¹⁾	- 1)							

1) Marchandise accompagnée d'un document D.D.4 certifiant que le montant compensatoire est perçu (Règl. 9/65/CEE et 12/65/CEE)
 Waren begleitet von einem Dokument D.D.4, aus dem sich ergibt, dass eine Ausgleichsabgabe erhoben ward (Verordn. 9/65/EWG und 12/65/EWG)
 Merce accompagnata dal certificato modello D.D.4, attestante che l'importo di compensazione è stato riscosso (Reg. 9/65/CEE e Reg. 12/65/CEE)
 Goederen vergezeld van een document D.D.4 waaruit blijkt, dat het compenserend bedrag geheven werd (Verord. 9/65/EEG en 12/65/EEG)

PRIX DE SEUIL
SCHWELLENPREISE
PREZZI D'ENTRATA
DREMPELPRIJZEN

FRUX FRANCO FRONTIERE
FREI-GRENZE-PREISE
FREZZI FRANCO-FRONTIERA
PRIJZEN FRANCO-GRENS

PRELEVEMENTS INTRACOMMUNAUTAIRES
INNERGEMEINSCHAFTLICHE ABSCHÖPFUNGEN
PRELIEVI INTRACOMUNITARI
INTRACOMMUNAUTAIRE HEFFINGEN

PRODUITS LAITIERS
MILCHERZEUGNISSE
PROD. LATT.-CAS.
ZUIVELPRODUCTEN

Pour importations vers : Für Einfuhren nach : Per importazioni verso : Voor invoeren naar :

U.E.B.L. / B.L.E.U.

100 Kg

Provenance Herkunft Provenienza Herkomst	Description - Beschreibung Descrizione - Omschrijving		1 9 6 7												
			MAI					JUN			JUL				
			1-7	8-14	15-21	22-28	29-4	5-11	12-18	19-25	26-2	3-9			
PG 09: Gouda et fromages du même groupe Gouda e formaggi dello stesso gruppo		Gouda und Käse derselben Gruppe Gouda en kaassoorten van dezelfde groep													
Prix de seuil / Schwellenpreise : U.E.B.L. Prezzi d'entrata/Drempelprijzen : B.L.E.U.		Fb/ Flux	5.696,0												
DEUTSCHLAND (BR)	Frei-Grenze-Preise	DM	373,03	373,03	373,03	373,03	368,18	368,18	363,33						
	Abschöpfungen	Fb/ Flux	4662,9	4662,9	4662,9	4662,9	4602,3	4602,3	4541,6						
		Fb/ Flux	908,1	908,1	908,1	908,1	968,7	968,7							
FRANCE	Prix franco frontière	Ff	571,67	571,67	576,67	576,67	572,67	572,67	572,67						
	Prélèvements	Fb/ Flux	5789,6	5789,6	5840,2	5840,2	5799,7	5799,7	5799,7						
		Fb/ Flux	-	-	-	-	-	-							
ITALIA	Prezzi franco-frontiera	Lit	68.275	68.275	66.847	66.847	66.847	66.847	65.895						
	Prelievi	Fb/ Flux	5462,0	5462,0	5347,8	5347,8	5347,8	5347,8	5271,6						
		Fb/ Flux	109,0	109,0	223,2	223,2	223,2	223,2							
NEDERLAND	Prijzen franco-grens	fl	345,74	345,74	345,74	345,74	341,74	341,74	341,74						
	Heffingen	Fb/ Flux	4775,4	4775,4	4775,4	4775,4	4720,2	4720,2	4720,2						
		Fb/ Flux	579,6 ¹⁾	579,6 ¹⁾	579,6 ¹⁾	579,6 ¹⁾	634,8 ¹⁾	634,8 ¹⁾							
PG 10: Saint-Paulin et fromages du même groupe Saint-Paulin e formaggi dello stesso gruppo		Saint-Paulin und Käse derselben Gruppe Saint-Paulin en kaassoorten van dezelfde groep													
Prix de seuil / Schwellenpreise : U.E.B.L. Prezzi d'entrata/Drempelprijzen : B.L.E.U.		Fb/ Flux	5.650,0												
DEUTSCHLAND (BR)	Frei-Grenze-Preise	DM	432,20	432,20	432,20	432,20	432,20	432,20	432,20						
	Abschöpfungen	Fb/ Flux	5402,5	5402,5	5402,5	5402,5	5402,5	5402,5	5402,5						
		Fb/ Flux	122,5	122,5	122,5	122,5	122,5	122,5							
FRANCE	Prix franco frontière	Ff	583,67	583,67	583,67	583,67	583,67	583,67	583,67						
	Prélèvements	Fb/ Flux	5911,1	5911,1	5911,1	5911,1	5911,1	5911,1	5911,1						
		Fb/ Flux	-	-	-	-	-	-							
ITALIA	Prezzi franco-frontiera	Lit	73.225	73.225	73.225	73.225	73.225	73.225	73.225						
	Prelievi	Fb/ Flux	5858,0	5858,0	5858,0	5858,0	5858,0	5858,0	5858,0						
		Fb/ Flux	-	-	-	-	-	-							
NEDERLAND	Prijzen franco-grens	fl	402,68	402,68	402,68	402,68	402,68	402,68	402,68						
	Heffingen	Fb/ Flux	5561,9	5561,9	5561,9	5561,9	5561,9	5561,9	5561,9						
		Fb/ Flux	- ¹⁾	- ¹⁾	- ¹⁾	- ¹⁾	- ¹⁾	- ¹⁾							

- 1) Marchandise accompagnée d'un document D.D.4 certifiant que le montant compensatoire est perçu (Règl. 9/65/CEE et 12/65/CEE).
Waren begleitet von einem Dokument D.D.4, aus dem sich ergibt, dass eine Ausgleichsabgabe erhoben wird (Verord. 9/65/EWG und 12/65/EWG).
Merce accompagnata dal certificato modello D.D.4, attestante che l'importo di compensazione è stato riscosso (Reg. 9/65/CEE e Reg. 12/65/CEE).
Goederen vergezeld van een document D.D.4 waaruit blijkt, dat het compenserend bedrag geheven werd (Verord. 9/65/EEG en 12/65/EEG).

PRIX DE SEUIL PRIX FRANCO FRONTIERE PRELEVEMENTS INTRACOMMUNAUTAIRES
 SCHWELLENPREISE FREI-GRENZE-PREISE INNERGEMEINSCHAFTLICHE ABSCHÖPFUNGEN
 PREZZI D'ENTRATA PREZZI FRANCO-FRONTIERA PRELIEVI INTRACOMUNITARI
 DREMPELPRIJZEN PRIJZEN FRANCO-GRENS INTRACOMMUNAUTAIRE HEFFINGEN

PRODUITS LAITIERS
 MILCHERZEUGNISSE
 PROD. LATT.-CAS.
 ZUIVELPRODUCTEN

Pour importations vers : Für Einfuhren nach : Per importazioni verso : Voor invoeren naar :

U.E.B.L. / B.L.E.U.

100 Kg

Provenance Herkunft Provenienza Herkomst	Description - Beschreibung Descrizione - Omschrijving	1967											
		FEB	MAR	APR	MAI	JUN	JUL	AUG	SEP	OCT	NOV		
PG 11 : Camembert et fromages du même groupe Camembert e formaggi dello stesso gruppo Camembert und Käse derselben Gruppe Camembert en kaassoorten van dezelfde groep													
Prix de seuil / Schwellenpreise : U.E.B.L. Prezzi d'entrata/Drempelprijzen : B.L.E.U.		Fb/Flux	5948,4				6025,0						
DEUTSCHLAND (BR)	Frei-Grenze-Preise	DM	524,40	527,62	530,83	561,32							
	Abschöpfungen	Fb/Flux	6555,0	6595,3	6635,4	7016,5							
		Fb/Flux	-	-	-	-							
FRANCE	Prix franco frontière	Ff	616,47	624,21	636,47	636,47							
	Prélèvements	Fb/Flux	6243,3	6321,7	6445,8	6445,8							
		Fb/Flux	-	-	-	-							
ITALIA	Prezzi franco-frontiera	Lit	76914	73701	71416	70845							
	Prelievi	Fb/Flux	6153,1	5896,1	5713,3	5667,6							
		Fb/Flux	-	-	-	-							
NEDERLAND	Prijzen franco-grens	Fl	422,46	422,46	427,63	428,00							
	Heffingen	Fb/Flux	5835,1	5835,1	5906,5	5911,6							
		Fb/Flux	-	-	-	-							
PG 13 : Lactose Laktose Lattosio Melksuiker													
Prix de seuil / Schwellenpreise : U.E.B.L. Prezzi d'entrata/Drempelprijzen : B.L.E.U.		Fb/Flux	2012,5				2150,0						
DEUTSCHLAND (BR)	Frei-Grenze-Preise	DM	146,05	146,05	146,05	146,05							
	Abschöpfungen	Fb/Flux	1825,6	1825,6	1825,6	1825,6							
		Fb/Flux	13,2	13,2	0,9	-							
FRANCE	Prix franco frontière	Ff	192,23	194,27	194,27	194,27							
	Prélèvements	Fb/Flux	1946,8	1967,5	1967,5	1967,5							
		Fb/Flux	-	-	-	-							
ITALIA	Prezzi franco-frontiera	Lit	34449	35741	35741	35741							
	Prelievi	Fb/Flux	2755,9	2859,3	2859,3	2859,3							
		Fb/Flux	-	-	-	-							
NEDERLAND	Prijzen franco-grens	Fl	111,24	111,24	111,24	111,24							
	Heffingen	Fb/Flux	1536,5	1536,5	1536,5	1536,5							
		Fb/Flux	302,3	302,3	20,2	-							

PRIX DE SEUIL
SCHWELLENPREISE
PREZZI D'ENTRATA
DREMPELPRIJZEN

PRIX FRANCO FRONTIERE
FREI-GRENZE-PREISE
PREZZI FRANCO-FRONTIERA
PRIJZEN FRANCO-GRENS

PRELEVEMENTS INTRACOMMUNAUTAIRES
INNERGEMEINSCHAFTLICHE ABSCHÖPFUNGEN
PRELIEVI INTRACOMUNITARI
INTRACOMMUNAUTAIRE HEFFINGEN

PRODUITS LAITIERS
MILCHERZEUGNISSE
PROD. LATT.-CAS.
ZUIVELPRODUCTEN

Pour importations vers : Für Einfuhren nach : Per importazioni verso : Voor invoeren naar :

U.E.B.L. / B.L.E.U.

100 Kg

Provenance Herkunft Provenienza Herkomst	Description - Beschreibung Descrizione - Omschrijving		1967											
			MAI					JUN				JUL		
			1-7	8-14	15-21	22-28	29-4	5-11	12-18	19-25	26-2	3-9		
PG 11: Camembert et fromages du même groupe Camembert e formaggi dello stesso gruppo			Camembert und Käse derselben Gruppe Camembert en kaassoorten van dezelfde groep											
Prix de seuil / Schwellenpreise : U.E.B.L. Prezzi d'entrata/Drempelprijzen : B.L.E.U.		Fb/ Flux	6.025,0											
DEUTSCHLAND (BR)	Frei-Grenze-Preise	DM	560,63	560,63	561,79	561,79	562,37	562,37	556,55					
		Fb/ Flux	7007,9	7007,9	7022,4	7022,4	7029,6	7029,6	6956,9					
	Abschöpfungen	Fb/ Flux	-	-	-	-	-	-						
FRANCE	Prix franco frontière	Ff	636,47	636,47	636,47	636,47	636,47	636,47	632,47					
		Fb/ Flux	6445,8	6445,8	6445,8	6445,8	6445,8	6445,8	6405,3					
	Prélèvements	Fb/ Flux	-	-	-	-	-	-						
ITALIA	Prezzi franco-frontiera	Lit	70.845	70.845	70.845	70.845	70.845	70.845	70.845					
		Fb/ Flux	5667,6	5667,6	5667,6	5667,6	5667,6	5667,6	5667,6					
	Prelievi	Fb/ Flux	-	-	-	-	-	-						
NEDERLAND	Prijsen franco-grens	Fl	428,00	428,00	428,00	428,00	428,00	428,00	428,00					
		Fb/ Flux	5911,6	5911,6	5911,6	5911,6	5911,6	5911,6	5911,6					
	Heffingen	Fb/ Flux	-	-	-	-	-	-						
PG 13: Lactose			Laktose											
Lattosio			Melksuiker											
Prix de seuil / Schwellenpreise : U.E.B.L. Prezzi d'entrata/Drempelprijzen : B.L.E.U.		Fb/ Flux	2.150,0											
DEUTSCHLAND (BR)	Frei-Grenze-Preise	DM	146,05	146,05	146,05	146,05	146,05	146,05	146,05					
		Fb/ Flux	1825,6	1825,6	1825,6	1825,6	1825,6	1825,6	1825,6					
	Abschöpfungen	Fb/ Flux	-	-	-	-	-	-						
FRANCE	Prix franco frontière	Ff	194,27	194,27	194,27	194,27	194,27	194,27	194,27					
		Fb/ Flux	1967,5	1967,5	1967,5	1967,5	1967,5	1967,5	1967,5					
	Prélèvements	Fb/ Flux	-	-	-	-	-	-						
ITALIA	Prezzi franco-frontiera	Lit	35.741	35.741	35.741	35.741	35.741	35.741	35.741					
		Fb/ Flux	2859,3	2859,3	2859,3	2859,3	2859,3	2859,3	2859,3					
	Prelievi	Fb/ Flux	-	-	-	-	-	-						
NEDERLAND	Prijsen franco-grens	Fl	111,24	111,24	111,24	111,24	111,24	111,24	111,24					
		Fb/ Flux	1536,5	1536,5	1536,5	1536,5	1536,5	1536,5	1536,5					
	Heffingen	Fb/ Flux	-	-	-	-	-	-						

PRIX DE SEUIL PRIX FRANCO FRONTIERE PRELEVEMENTS INTRACOMMUNAUTAIRES
 SCHWELLENPREISE FREI-GRENZE-PREISE INNERGEMEINSCHAFTLICHE ABSCHÖPFUNGEN
 PREZZI D'ENTRATA PREZZI FRANCO-FRONTIERA PRELIEVI INTRACOMUNITARI
 DREMPELPRIJZEN PRIJZEN FRANCO-GRENS INTRACOMMUNAUTAIRE HEFFINGEN

PRODUITS LAITIERS
 MILCHERZEUGNISSE
 PROD. LATT.-CAS.
 ZUIVELPRODUCTEN

Pour importations vers : Für Einfuhren nach : Per importazioni verso : Voor invoeren naar :

U.E.B.L. / B.L.E.U.

100 Kg

Provenance Herkunft Provenienza Herkomst	Description - Beschreibung Descrizione - Omschrijving	1967										
		FEB	MAR	APR	MAI	JUN	JUL	AUG	SEP	OCT	NOV	
PG 14 :	Beurre Butter Burro Boter											
A. BELGIQUE / BELGIE												
Prix de seuil / Schwellenpreise : Belgique Prezzi d'entrata/Drempelprijzen : België		Fb	10363,0				10363,0					
DEUTSCHLAND (BR)	Frei-Grenze-Preise	DM	664,03	664,03	664,03	664,03						
		Fb	8300,4	8300,4	8300,4	8300,4						
	Abschöpfungen	Fb	1812,6	1812,6	1812,6	1812,6						
FRANCE	Prix franco frontière	Ff	861,03	862,67	862,00	870,38						
		Fb	8720,1	8736,7	8729,9	8814,8						
	Prélèvements	Fb	1396,6	1373,6	1383,1	1295,3						
ITALIA	Prezzi franco-frontiera	Lit	93221	91976	90253	89551						
		Fb	7457,7	7358,1	7220,3	7164,0						
	Prelievi	Fb	2655,3	2737,5	2892,7	2931,5						
LUXEMBOURG	Prix franco frontière	Flux	8918,9	8918,9	9104,6	9117,9						
		Fb	8918,9	8918,9	9104,6	9117,9						
	Prélèvements	Fb	- 1)	- 1)	- 1)	- 1)						
NEDERLAND	Prijzen franco-grens	Fl	532,57	567,82	580,68	580,68						
		Fb	7355,9	7842,7	8020,4	8020,4						
	Heffingen	Fb	2020,6	1533,8	1699,8	1724,4						
B. LUXEMBOURG												
Prix de seuil / Schwellenpreise : Luxembourg Prezzi d'entrata/Drempelprijzen		Flux	9376,0				9562,5					
BELGIQUE / BELGIE	Prix franco frontière- Prijzen franco-grens	Fb	9906,7	9913,5	9904,2	9903,5						
		Flux	9906,7	9913,5	9904,2	9903,5						
	Prélèvements-Heffingen	Flux						
DEUTSCHLAND (BR)	Frei-Grenze-Preise	DM	664,03	664,03	664,03	664,03						
		Flux	8300,4	8300,4	8300,4	8300,4						
	Abschöpfungen	Flux						
FRANCE	Prix franco frontière	Ff	861,03	862,67	862,00	870,38						
		Flux	8720,1	8736,7	8729,9	8814,8						
	Prélèvements	Flux						
ITALIA	Prezzi franco-frontiera	Lit	93221	91976	90253	89551						
		Flux	7457,7	7358,1	7220,3	7164,0						
	Prelievi	Flux						
NEDERLAND	Prijzen franco-grens	Fl	532,57	567,82	580,68	580,68						
		Flux	7355,9	7842,7	8020,4	8020,4						
	Heffingen	Flux						

1) Marchandise accompagnée d'un document D.D.4 certifiant que le montant compensatoire est perçu (Règl. 9/65/CEE et 12/65/CEE)
 Waren begleitet von einem dokument D.D.4, aus dem sich ergibt, dass eine Ausgleichsabgabe erhoben wird (Verord. 9/65/EWG und 12/65/EWG)
 Merce accompagnata dal certificato modello D.D.4, attestante che l'importo di compensazione è stato riscosso (Reg. 9/65/CEE e 12/65/CEE)
 Goederen vergezeld van een dokument D.D.4 waaruit blijkt, dat het compenserend bedrag geheven werd (Verord. 9/12/EEG en 12/65/EEG)

PRIX DE SEUIL PRIX FRANCO FRONTIERE PRELEVEMENTS INTRACOMMUNAUTAIRES
 SCHWELLENPREISE FREI-GRENZE-PREISE INNERGEMEINSCHAFTLICHE ABSCHÖPFUNGEN
 PREZZI D'ENTRATA PREZZI FRANCO-FRONTIERA PRELIEVI INTRACOMUNITARI
 DREMPELPRIJZEN PRIJZEN FRANCO-GRENS INTRACOMMUNAUTAIRE HEFFINGEN

PRODUITS LAITIERS
 MILCHERZEUGNISSE
 PROD. LATT.-CAS.
 ZUIVELPRODUCTEN

Pour importations vers : Für Einfuhren nach : Per importazioni verso : Voor invoeren naar :

U.E.B.L. / B.L.E.U.

100 Kg

Provenance Herkunft Provenienza Herkomst	Description - Beschreibung Descrizione - Omschrijving	1 9 6 7																			
		MAI				JUN				JUL											
		1-7	8-14	15-21	22-28	29-4	5-11	12-18	19-25	26-2	3-9										
PG 14:	Beurre	Butter	Burro	Boter																	
A. BELGIQUE / BELGIE																					
Prix de seuil / Schwellenpreise : Belgique Prezzi d'entrata/Drempelprijzen : België		Fb	10.363,0																		
DEUTSCHLAND (BR)	Frei-Grenze-Preise	DM	664,03	664,03	664,03	664,03	664,03	664,03	664,03	664,03	664,03	664,03									
		Fb	8300,4	8300,4	8300,4	8300,4	8300,4	8300,4	8300,4	8300,4	8300,4	8300,4									
	Abschöpfungen	Fb	1812,6	1812,6	1812,6	1812,6	1812,6	1812,6	1812,6	1812,6											
FRANCE	Prix franco frontière	Ff	870,67	870,67	870,67	870,67	867,67	867,67	867,67	864,67											
		Fb	8817,7	8817,7	8817,7	8817,7	8787,3	8787,3	8756,9												
	Prélèvements	Fb	1295,3	1295,3	1295,3	1295,3	1295,3	1295,3													
ITALIA	Prezzi franco-frontiera	Lit	88193	88193	89675	89675	90639	90639	90157												
		Fb	7135,4	7135,4	7174,0	7174,0	7251,1	7251,1	7212,6												
	Prelievi	Fb	2939,0	2939,0	2939,0	2939,0	2861,9	2861,9													
LUXEMBOURG	Prix franco frontière	Flux	9117,9	9117,9	9117,9	9117,9	9117,9	9117,9	9117,9	9117,9											
		Fb	9117,9	9117,9	9117,9	9117,9	9117,9	9117,9	9117,9												
	Prélèvements	Fb	- 1)	- 1)	- 1)	- 1)	- 1)	- 1)													
NEDERLAND	Prijzen franco-grens	Ff	580,68	580,68	580,68	580,68	580,68	580,68	580,68	580,68											
		Fb	8020,4	8020,4	8020,4	8020,4	8020,4	8020,4	8020,4												
	Heffingen	Fb	1724,4 ¹⁾	1724,4 ¹⁾	1724,4 ¹⁾	1724,4 ¹⁾	1724,4 ¹⁾	1724,4 ¹⁾	1724,4 ¹⁾												
B. LUXEMBOURG																					
Prix de seuil / Schwellenpreise Luxembourg Prezzi d'entrata/Drempelprijzen		Flux	9.562,5																		
BELGIQUE / BELGIE	Prix franco frontière- Prijzen franco-grens	Fb	9903,5	9903,5	9903,5	9903,5	9903,5	9903,5	9903,5	9903,5	9903,5	9903,5									
		Flux	9903,5	9903,5	9903,5	9903,5	9903,5	9903,5	9903,5												
	Prélèvements-Heffingen	Flux											
DEUTSCHLAND (BR)	Frei-Grenze-Preise	DM	664,03	664,03	664,03	664,03	664,03	664,03	664,03	664,03											
		Flux	8300,4	8300,4	8300,4	8300,4	8300,4	8300,4	8300,4												
	Abschöpfungen	Flux												
FRANCE	Prix franco frontière	Ff	870,67	870,67	870,67	870,67	867,67	867,67	864,67												
		Flux	8817,7	8817,7	8817,7	8817,7	8787,3	8787,3	8756,9												
	Prélèvements	Flux													
ITALIA	Prezzi franco-frontiera	Lit	88.193	88.193	89.675	89.675	90.639	90.639	90.157												
		Flux	7135,4	7135,4	7174,0	7174,0	7251,1	7251,1	7212,6												
	Prelievi	Flux													
NEDERLAND	Prijzen franco-grens	Ff	580,68	580,68	580,68	580,68	580,68	580,68	580,68												
		Flux	8020,4	8020,4	8020,4	8020,4	8020,4	8020,4	8020,4												
	Heffingen	Flux												

1) Marchandise accompagnée d'un document D.D.4 certifiant que le montant compensatoire est perçu (Règl. 9/65/CEE et 12/65/CEE).
 Waren begleitet von einem Dokument D.D.4, aus dem sich ergibt, dass eine Ausgleichsabgabe erhoben wird. (Verord. 9/65/EWG und 12/65/EWG).
 Merce accompagnata dal certificato modello D.D.4, attestante che l'importo di compensazione è stato riscosso (Reg. 9/65/CEE et Reg. 12/65/CEE).
 Goederen vergezeld van een document D.D.4 waaruit blijkt, dat het compenserend bedrag geheven werd (Verord. 9/65/EEG en 12/65/EEG).

PRIX DE SEUIL
SCHWELLENPREISE
PREZZI D'ENTRATA
DREMPELPRIJZEN

PRIX FRANCO FRONTIERE
FREI-GRENZE-PREISE
PREZZI FRANCO-FRONTIERA
PRIJZEN FRANCO-GRENS

PRELEVEMENTS INTRACOMMUNAUTAIRES
INNERGEMEINSCHAFTLICHE ABSCHÖPFUNGEN
PRELIEVI INTRACOMUNITARI
INTRACOMMUNAUTAIRE HEFFINGEN

PRODUITS LAITIERS
MILCHERZEUGNISSE
PROD. LATT.-CAS.
ZUIVELPRODUCTEN

Pour importations vers : Für Einfuhren nach : Per importazioni verso : Voor invoeren naar :

U.E.B.L. / B.L.E.U.

100 Kg

Provenance Herkunft Provenienza Herkomst	Description - Beschreibung Descrizione - Omschrijving	1 9 6 7											
		FEB	MAR	APR	MAI	JUN	JUL	AUG	SEP	OCT	NOV		
CHE : Cheddar													
Prix de seuil / Schwellenpreise : U.E.B.L. Prezzi d'entrata/Drempelprijzen : B.L.E.U.		Fb/ Flux	3813,0				3813,0						
DEUTSCHLAND (BR)	Frei-Grenze-Preise	DM	328,27	344,90	344,90	335,20							
	Abschöpfungen	Fb/ Flux	4103,4	4311,3	4311,3	4190,0							
		Fb/ Flux	-	-	-	-							
FRANCE	Prix franco frontière	Ff	555,28	539,93	536,54	523,70							
	Prélèvements	Fb/ Flux	5623,6	5468,1	5433,8	5303,8							
		Fb/ Flux	-	-	-	-							
ITALIA	Prezzi franco-frontiera	Lit	43668	43668	43668	43668							
	Prelievi	Fb/ Flux	3493,4	3493,4	3493,4	3493,4							
		Fb/ Flux	194,6	194,6	194,6	194,6							
NEDERLAND	Prijzen franco-grens	Ff	369,71	372,03	380,37	382,86							
	Heffingen	Fb/ Flux	5106,5	5138,6	5253,8	5288,1							
		Fb/ Flux	- 1)	- 1)	- 1)	- 1)							
TIL : Tilsit													
Tilsiter													
Tilsit													
Tilsit													
Prix de seuil / Schwellenpreise : U.E.B.L. Prezzi d'entrata/Drempelprijzen : B.L.E.U.		Fb/ Flux	5537,0				5696,0						
DEUTSCHLAND (BR)	Frei-Grenze-Preise	DM	357,37	361,67	368,85	371,58							
	Abschöpfungen	Fb/ Flux	4467,2	4520,9	4610,6	4644,8							
		Fb/ Flux	960,0	885,6	946,0	956,6							
FRANCE	Prix franco frontière	Ff	547,64	547,64	552,97	559,07							
	Prélèvements	Fb/ Flux	5546,2	5546,2	5600,2	5662,0							
		Fb/ Flux	-	-	-	-							
ITALIA	Prezzi franco-frontiera	Lit	66781	66781	68817	68962							
	Prelievi	Fb/ Flux	5342,5	5342,5	5505,3	5517,0							
		Fb/ Flux	69,5	69,5	55,0	54,0							
NEDERLAND	Prijzen franco-grens	Ff	310,92	310,92	344,37	346,76							
	Heffingen	Fb/ Flux	4294,5	4294,5	4756,5	4789,5							
		Fb/ Flux	685,3 ¹⁾	685,3 ¹⁾	573,5 ¹⁾	565,5 ¹⁾							

1) Marchandise accompagnée d'un document D.D.4 certifiant que le montant compensatoire est perçu (Règl. 9/65/CEE et 12/65/CEE)
Waren begleitet von einem Dokument D.D.4, aus dem sich ergibt, dass eine Ausgleichsabgabe erhoben wird (Verord. 9/65/EWG en 12/65/EWG)
Merce accompagnata dal certificato modello D.D.4, attestante che l'importo di compensazione è stato riscosso (Reg. 9/65/CEE e 12/65/CEE)
Goederen vergezeld van een document D.D.4 waaruit blijkt; dat het compenserend bedrag geheven werd (Verord. 9/65/EEG en 12/65/EEG)

PRIX DE SEUIL
SCHWELLENPREISE
PREZZI D'ENTRATA
DREMPELPRIJZEN

PRIX FRANCO FRONTIERE
FREI-GRENZE-PREISE
PREZZI FRANCO-FRONTIERA
PRIJZEN FRANCO-GRENS

PRELEVEMENTS INTRACOMMUNAUTAIRES
INNERGEMEINSCHAFTLICHE ABSCHÖPFUNGEN
PRELIEVI INTRACOMUNITARI
INTRACOMMUNAUTAIRE HEFFINGEN

PRODUITS LAITIERS
MILCHERZEUGNISSE
PROD. LATT.-CAS.
ZUIVELPRODUCTEN

Pour importations vers : Für Einfuhren nach : Per importazioni verso : Voor invoeren naar :

U.E.B.L. / B.L.E.U.

100 Kg

Provenance Herkunft Provenienza Herkomst	Description - Beschreibung Descrizione - Omschrijving		1967										
			MAI					JUN			JUL		
			1-7	8-14	15-21	22-28	29-4	5-11	12-18	19-25	26-2	3-9	
CHE:		C h e d d a r											
Prix de seuil / Schwellenpreise : U.E.B.L. Prezzi d'entrata/Drempelprijzen : B.L.E.U.		Fb/ Flux	3.813,0										
DEUTSCHLAND (BR)	Frei-Grenze-Preise Abschöpfungen	DM	335,20	335,20	335,20	335,20	335,20	335,20	325,50				
		Fb/ Flux	4190,0	4190,0	4190,0	4190,0	4190,0	4190,0	4068,8				
		Fb/ Flux	-	-	-	-	-	-					
FRANCE	Prix franco frontière Prélèvements	Ff	523,67	523,67	522,67	522,67	528,67	528,67	522,67				
		Fb/ Flux	5303,5	5303,5	5293,3	5293,3	5354,1	5354,1	5293,3				
		Fb/ Flux	-	-	-	-	-	-					
ITALIA	Prezzi franco-frontiera Prelievi	Lit	43.668	43.668	43.668	43.668	43.668	58.348	58.348				
		Fb/ Flux	3493,4	3493,4	3493,4	3493,4	3493,4	4667,8	4667,8				
		Fb/ Flux	194,6	194,6	194,6	194,6	194,6	-					
NEDERLAND	Prijsen franco-grens Heffingen	Ff	382,70	382,70	383,70	383,70	379,70	379,70	379,70				
		Fb/ Flux	5285,9	5285,9	5299,7	5299,7	5244,5	5244,5	5244,5				
		Fb/ Flux	- 1)	- 1)	- 1)	- 1)	- 1)	- 1)					
TIL:		Tilsit	Tilsiter					Tilsit			Tilsit		
Prix de seuil / Schwellenpreise : U.E.B.L. Prezzi d'entrata/Drempelprijzen : B.L.E.U.		Fb/ Flux	5.696,0										
DEUTSCHLAND (BR)	Frei-Grenze-Preise Abschöpfungen	DM	371,58	371,58	371,58	371,58	371,58	371,58	371,58				
		Fb/ Flux	4644,8	4644,8	4644,8	4644,8	4644,8	4644,8	4644,8				
		Fb/ Flux	956,6	956,6	956,6	956,6	956,6	956,6					
FRANCE	Prix franco frontière Prélèvements	Ff	559,07	559,07	559,07	559,07	559,07	559,07	559,07				
		Fb/ Flux	5662,0	5662,0	5662,0	5662,0	5662,0	5662,0	5662,0				
		Fb/ Flux	-	-	-	-	-	-					
ITALIA	Prezzi franco-frontiera Prelievi	Lit	68.962	68.962	68.962	68.962	68.962	68.962	68.962				
		Fb/ Flux	5517,0	5517,0	5517,0	5517,0	5517,0	5517,0	5517,0				
		Fb/ Flux	54,0	54,0	54,0	54,0	54,0	54,0					
NEDERLAND	Prijsen franco-grens Heffingen	Ff	346,76	346,76	346,76	346,76	346,76	346,76	346,76				
		Fb/ Flux	4789,5	4789,5	4789,5	4789,5	4789,5	4789,5	4789,5				
		Fb/ Flux	565,5 ¹⁾	565,5 ¹⁾	565,5 ¹⁾	565,5 ¹⁾	565,5 ¹⁾	565,5 ¹⁾					

1) Marchandise accompagnée d'un document D.D.4 certifiant que le montant compensatoire est perçu (Règl. 9/65/CEE et 12/65/CEE).
Waren begleitet von einem Dokument D.D.4, aus dem sich ergibt, dass eine Ausgleichsabgabe erhoben wird (Verord. 9/65/EWG und 12/65/EWG).
Merce accompagnata dal certificato modello D.D.4, attestante che l'importo di compensazione è stato riscosso (Reg. 9/65/CEE e Reg.12/65/CEE).
Goederen vergezeld van een document D.D.4 waaruit blijkt, dat het compenserend bedrag geheven werd (Verord. 9/65/EEG en 12/65/EEG).

PRIX DE SEUIL PRIX FRANCO FRONTIERE PRELEVEMENTS INTRACOMMUNAUTAIRES
 SCHWELLENPREISE FREI-GRENZE-PREISE INNERGEMEINSCHAFTLICHE ABSCHÖPFUNGEN
 PREZZI D'ENTRATA PREZZI FRANCO-FRONTIERA PRELIEVI INTRACOMUNITARI
 DREMPELPRIJZEN PRIJZEN FRANCO-GRENS INTRACOMMUNAUTAIRE HEFFINGEN

PRODUITS LAITIERS
 MILCHERZEUGNISSE
 PROD. LATT.-CAS.
 ZUIVELPRODUCTEN

Pour importations vers : Für Einfuhren nach : Per importazioni verso : Voor invoeren naar :

DEUTSCHLAND (BR)

100 Kg

Provenance Herkunft Provenienza Herkomst	Description - Beschreibung Descrizione - Omschrijving	1 9 6 7									
		FEB	MAR	APR	MAI	JUN	JUL	AUG	SEP	OCT	NOV
PG 01 :	Poudre de sérum	Molkenpulver	Siero di latte				Wolpoeder				
Prix de seuil/Schwellenpreise : Deutschland Prezzi d'entrata/Drempelprijzen (BR)		DM	86,00				86,00				
U.E.B.L. / B.L.E.U.	Prix franco frontière- Prijzen franco-grens	Fb/ Flux	1053,9	1071,4	1086,8	1086,2					
	Prélèvements-Heffingen	DM	84,31	85,71	86,95	86,90					
		DM	-	-	-	-					
FRANCE	Prix franco frontière	Ff	116,62	116,80	116,80	116,80					
	Prélèvements	DM	94,49	94,63	94,63	94,63					
		DM	-	-	-	-					
ITALIA	Prezzi franco-frontiera	Lit	14.483	14.483	14.483	14.483					
	Prelievi	DM	92,69	92,69	92,69	92,69					
		DM	-	-	-	-					
NEDERLAND	Prijzen franco-grens	Ff	55,03	57,20	57,36	66,37					
	Heffingen	DM	60,80	63,20	63,38	73,33					
		DM	19,79	17,39	17,21	7,26					
PG 02 :	Lait et crème de lait en poudre (24 à 27 %) Latte e crema di latte in polvere (24 a 27 %)	Milch und Rahm in pulverform (24 bis 27 %)				Melk en room in poeder (24 tot 27 %)					
Prix de seuil/Schwellenpreise : Deutschland Prezzi d'entrata/Drempelprijzen (BR)		DM	326,76				355,33				
U.E.B.L. / B.L.E.U.	Prix franco frontière- Prijzen franco-grens	Fb/ Flux	3980,4	3998,3	4320,2	4417,5					
	Prélèvements-Heffingen	DM	318,43	319,86	345,61	353,40					
		DM	-	-	0,43	-					
FRANCE	Prix franco frontière	Ff	449,80	450,48	450,80	450,80					
	Prélèvements	DM	364,43	364,98	365,24	365,24					
		DM	-	-	-	-					
ITALIA	Prezzi franco-frontiera	Lit	60.080	60.080	60.080	60.080					
	Prelievi	DM	384,51	384,51	384,51	384,51					
		DM	-	-	-	-					
NEDERLAND	Prijzen franco-grens	Ff	275,40	283,17	285,25	286,19					
	Heffingen	DM	304,31	312,89	315,19	316,23					
		DM	6,26	0,44	20,60	22,07					

PRIX DE SEUIL PRIX FRANCO FRONTIERE PRELEVEMENTS INTRACOMMUNAUTAIRES
 SCHWELLENPREISE FREI-GRENZE-PREISE INNERGEMEINSCHAFTLICHE ABSCHOPFUNGEN
 PREZZI D'ENTRATA PREZZI FRANCO-FRONTIERA PRELIEVI INTRACOMUNITARI
 DREMPELPRIJZEN PRIJZEN FRANCO-GRENS INTRACOMMUNAUTAIRE HEFFINGEN

PRODUITS LAITIERS
 MILCHERZEUGNISSE
 PROD. LATT.-CAS.
 ZUIVELPRODUCTEN

Pour importations vers : Für Einfuhren nach : Per importazioni verso : Voor invoeren naar :

DEUTSCHLAND (BR)

100 Kg

Provenance Herkunft Provenienza Herkomst	Description - Beschreibung Descrizione - Omschrijving		1 9 6 7										
			M A I					J U N			J U L		
			1-7	8-14	15-21	22-28	29-4	5-11	12-18	19-25	26-2	3-9	
PG 01 : Poudre de sérum		Molkenpulver	Siero di latte			Weipoeder							
Prix de seuil/Schwellenpreise ; Deutschland Prezzi d'entrata/Drempelprijzen' (BR)		DM	86,00										
U.E.B.L. / B.L.E.U.	Prix franco frontière- Prijzen franco-grens Prélèvements-Heffingen	Fb/ Flux	1082,5	1082,5	1087,5	1087,5	1097,5	1097,5	1097,5				
		DM	86,60	86,60	87,00	87,00	87,80	87,80	87,80				
		DM	-	-	-	-	-	-	-				
FRANCE	Prix franco frontière Prélèvements	Ff	116,80	116,80	116,80	116,80	116,80	116,80	115,80				
		DM	94,63	94,63	94,63	94,63	94,63	94,63	93,82				
		DM	-	-	-	-	-	-	-				
ITALIA	Prezzi franco-frontiera Prelievi	Lit	14483	14483	14483	14483	14483	14483	14483				
		DM	92,69	92,69	92,69	92,69	92,69	92,69	92,69				
		DM	-	-	-	-	-	-	-				
NEDERLAND	Prijzen franco-grens Heffingen	Fl	64,29	64,29	68,25	68,25	67,26	67,26	63,30				
		DM	71,04	71,04	75,41	75,41	74,32	74,32	69,95				
		DM	9,55	9,55	5,18	5,18	6,27	-	-				
PG 02 : Lait et crème de lait en poudre (24 à 27 %) Latte e crema di latte in polvere (24 a 27 %)			Milch und Rahm in pulverform (24 bis 27 %)					Melk en room in poeder (24 tot 27 %)					
Prix de seuil/Schwellenpreise ; Deutschland Prezzi d'entrata/Drempelprijzen' (BR)		DM	355,33										
U.E.B.L. / B.L.E.U.	Prix franco frontière- Prijzen franco-grens Prélèvements-Heffingen	Fb/ Flux	4417,5	4417,5	4417,5	4417,5	4417,5	4417,5	4417,5				
		DM	353,40	353,40	353,40	353,40	353,40	353,40	353,40				
		DM	-	-	-	-	-	-	-				
FRANCE	Prix franco frontière Prélèvements	Ff	450,80	450,80	450,80	450,80	450,80	450,80	450,80				
		DM	365,24	365,24	365,24	365,24	365,24	365,24	365,24				
		DM	-	-	-	-	-	-	-				
ITALIA	Prezzi franco-frontiera Prelievi	Lit	60080	60080	60080	60080	60080	60080	60080				
		DM	384,51	384,51	384,51	384,51	384,51	384,51	384,51				
		DM	-	-	-	-	-	-	-				
NEDERLAND	Prijzen franco-grens Heffingen	Fl	286,19	286,19	286,19	286,19	286,19	286,19	286,19				
		DM	316,23	316,23	316,23	316,23	316,23	316,23	316,23				
		DM	22,07	22,07	22,07	22,07	22,07	22,07	22,07				

PRIX DE SEUIL
SCHWELLENPREISE
PREZZI D'ENTRATA
DREMPELPRIJZEN

PRIX FRANCO FRONTIERE
FREI-GRENZE-PREISE
PREZZI FRANCO-FRONTIERA
PRIJZEN FRANCO-GRENS

PRELEVEMENTS INTRACOMMUNAUTAIRES
INNERGEMEINSCHAFTLICHE ABSCHOPFUNGEN
PRELIEVI INTRACOMUNITARI
INTRACOMMUNAUTAIRE HEFFINGEN

PRODUITS LAITIERS
MILCHERZEUGNISSE
PROD. LATT.-CAS.
ZUIVELPRODUCTEN

Pour importations vers : Für Einfuhren nach : Per importazioni verso : Voor invoeren naar :

DEUTSCHLAND (BR)

100 Kg

Provenance Herkunft Provenienza Herkomst	Description - Beschreibung Descrizione - Omschrijving	1 9 6 7														
		FEB	MAR	APR	MAI	JUN	JUL	AUG	SEP	OCT	NOV					
PG 03 :	Lait en poudre (≧ 1,5%) Latte in polvere (≧ 1,5%)	Milch in Pulverform (≧ 1,5%) Melk in poeder (≧ 1,5%)														
Prix de seuil/Schwel lenpreise : Deutschland Prezzi d'entrata/Drempelprijzen (BR)		DM	143,60				176,95									
U.E.B.L. / B.L.E.U.	Prix franco frontière- Prijzen franco-grens	Fb/ Flux	1898,2	1902,5	1893,2	1870,1										
	Prélèvements-Heffingen	DM	151,86	152,20	151,45	149,61										
		DM	-	-	14,15	16,70										
FRANCE	Prix franco frontière	Ff	237,94	239,64	240,27	237,80										
	Prélèvements	DM	192,78	194,15	194,66	192,67										
		DM	-	-	-	-										
ITALIA	Prezzi franco-frontiera	Lit	35,209	35,209	35,209	35,209										
	Prelievi	DM	225,34	225,34	225,34	225,34										
		DM	-	-	-	-										
NEDERLAND	Prijzen franco-grens	Ff	148,99	145,89	146,98	145,99										
	Heffingen	DM	164,63	161,21	162,40	161,31										
		DM	-	-	4,05	5,65										
PG 04 :	Lait condensé (sans addition de sucre) Latte condensato (senza aggiunta di zucchero)	Kondensmilch (nicht gezuckert) Gecondenseerde melk (zonder toegevoegde suiker)														
Prix de seuil/Schwel lenpreise : Deutschland Prezzi d'entrata/Drempelprijzen (BR)		DM	172,47				179,68									
BELGIQUE / BELGIE	Prix franco frontière- Prijzen franco-grens	Fb	2427,5	2427,5	2427,5	2427,5										
	Prélèvements-Heffingen	DM	194,20	194,20	194,20	194,20										
		DM	-	-	-	-										
FRANCE	Prix franco frontière	Ff	258,40	258,40	258,40	258,40										
	Prélèvements	DM	209,36	209,36	209,36	209,36										
		DM	-	-	-	-										
ITALIA	Prezzi franco-frontiera	Lit	43,885	43,885	43,885	43,885										
	Prelievi	DM	280,86	280,86	280,86	280,86										
		DM	-	-	-	-										
LUXEMBOURG	Prix franco frontière	Flux	2030,0	2030,0	2133,2	2140,6										
	Prélèvements	DM	162,40	162,40	170,66	171,25										
		DM	-	-	-	-										
NEDERLAND	Prijzen Franco-grens	Ff	165,58	165,58	170,87	171,25										
	Heffingen	DM	182,96	182,96	188,81	189,23										
		DM	-	-	-	-										

PRIX DE SEUIL	PRIX FRANCO FRONTIERE	PRELEVEMENTS INTRACOMMUNAUTAIRES
SCHWELLENPREISE	FREI-GRENZE-PREISE	INNERGEMEINSCHAFTLICHE ABSCHOPFUNGEN
PREZZI D'ENTRATA	PREZZI FRANCO-FRONTIERA	PRELIEVI INTRACOMUNITARI
DREMPELPRIJZEN	PRIJZEN FRANCO-GRENS	INTRACOMMUNAUTAIRE HEFFINGEN

PRODUITS LAITIERS MILCHERZEUGNISSE PROD. LATT.-CAS. ZUIVELPRODUCTEN
--

Pour importations vers : Für Einfuhren nach : Per importazioni verso : Voor invoeren naar :

DEUTSCHLAND (BR)

100 Kg

Provenance Herkunft Provenienza Herkomst	Description - Beschreibung Descrizione - Omschrijving		1 9 6 7												
			M A I					J U N			J U L				
			1-7	8-14	15-21	22-28	29-4	5-11	12-18	19-25	26-3	3-9			
PG 03 : Lait en poudre ($\leq 1,5\%$) Latte in polvere ($\leq 1,5\%$)			Milch in Pulverform ($\leq 1,5\%$) Melk in poeder ($\leq 1,5\%$)												
Prix de seuil/Schwelkenpreise : Deutschland Prezzi d'entrata/Drempelprijzen : (BR)		DM	176,95												
U.E.B.L. / B.L.E.U.	Prix franco frontière- Prijzen franco-grens Prélèvements-Heffingen	Fb/Flux	1882,5	1882,5	1862,5	1862,5	1847,5	1847,5	1822,5						
		DM	150,60	150,60	149,00	149,00	147,80	147,80	145,80						
		DM	15,16	15,16	17,96	17,96	17,96	17,96							
FRANCE	Prix franco frontière Prélèvements	Ff	237,80	237,80	237,80	237,80	237,80	237,80	238,80						
		DM	192,67	192,67	192,67	192,67	192,67	192,67	193,48						
		DM	-	-	-	-	-	-							
ITALIA	Prezzi franco-frontiera Prelievi	Lit	35209	35209	35209	35209	35209	35209	35209						
		DM	225,34	225,34	225,34	225,34	225,34	225,34	225,34						
		DM	-	-	-	-	-	-							
NEDERLAND	Prijzen franco-grens Heffingen	Fl	146,18	146,18	146,18	146,18	144,19	144,19	144,19						
		DM	161,52	161,52	161,52	161,52	159,33	159,33	159,33						
		DM	5,44	5,44	5,44	5,44	7,63	7,63							
PG 04 : Lait condensé (sans addition de sucre) Latte condensato (senza aggiunta di zuccheri)			Kondensmilch (nicht gezuckert) Gecondenseerde melk (zonder toegevoegde suiker)												
Prix de seuil/Schwelkenpreise : Deutschland Prezzi d'entrata/Drempelprijzen : (BR)		DM	179,66												
BELGIQUE / BELGIE	Prix franco frontière- Prijzen franco-grens Prélèvements-Heffingen	Fb	2427,5	2427,5	2427,5	2427,5	2427,5	2427,5	2427,5						
		DM	194,20	194,20	194,20	194,20	194,20	194,20	194,20						
		DM	-	-	-	-	-	-							
FRANCE	Prix franco frontière Prélèvements	Ff	258,40	258,40	258,40	258,40	258,40	258,40	258,40						
		DM	209,36	209,36	209,36	209,36	209,36	209,36	209,36						
		DM	-	-	-	-	-	-							
ITALIA	Prezzi franco-frontiera Prelievi	Lit	43885	43885	43885	43885	43885	43885	43885						
		DM	280,86	280,86	280,86	280,86	280,86	280,86	280,86						
		DM	-	-	-	-	-	-							
LUXEMBOURG	Prix franco frontière Prélèvements	Flux	2140,6	2140,6	2140,6	2140,6	2140,6	2140,6	2140,6						
		DM	171,25	171,25	171,25	171,25	171,25	171,25	171,25						
		DM	-	-	-	-	-	-							
NEDERLAND	Prijzen franco-grens Heffingen	Fl	171,25	171,25	171,25	171,25	171,25	171,25	171,25						
		DM	189,23	189,23	189,23	189,23	189,23	189,23	189,23						
		DM	-	-	-	-	-	-							

PRIX DE SEUIL PRIX FRANCO FRONTIERE PRELEVEMENTS INTRACOMMUNAUTAIRES
 SCHWELLENPREISE FREI-GRENZE-PREISE INNERGEMEINSCHAFTLICHE ABSCHOPFUNGEN
 PREZZI D'ENTRATA PREZZI FRANCO-FRONTIERA PRELIEVI INTRACOMUNITARI
 DREMPELPRIJZEN PRIJZEN FRANCO-GRENS INTRACOMMUNAUTAIRE HEFFINGEN

PRODUITS LAITIERS
 MILCHERZEUGNISSE
 PROD. LATT.-CAS.
 ZUIVELPRODUCTEN

Pour importations vers : Für Einfuhren nach : Per importazioni verso : Voor invoeren naar :

DEUTSCHLAND (BR)

100 Kg

Provenance Berkunft Provenienza Herkomst	Description - Beschreibung Descrizione - Omschrijving		1 9 6 7										
			FEB	MAR	APR	MAI	JUN	JUL	AUG	SEP	OCT	NOV	
PG 05 :	Lait condensé (avec addition de sucre) Latte condensato (con aggiunta di zuccheri)		Kondensmilch (gezuckert) Gecondenseerde melk (met toegevoegde suiker)										
Prix de seuil/Schwel­lenpreise : Deutschland Prezzi d'entrata/Drempelprijzen' (BR)		DM	304,00				280,19						
U.E.B.L. / B.L.E.U.	Prix franco frontière- Prijzen franco-grens	Fb/ Flux	3393,2	3393,2	3393,2	3393,2							
		DM	271,46	271,46	271,46	271,46							
	Prélèvements-Heffingen	DM	15,96	15,96	1,06	-							
FRANCE	Prix franco frontière	Ff	337,85	337,85	337,85	337,85							
		DM	273,73	273,73	273,73	273,73							
	Prélèvements	DM	13,69	13,69	0,91	-							
ITALIA	Prezzi franco-frontiera	Lit	55.455	55.455	55.455	55.455							
		DM	354,91	354,91	354,91	354,91							
	Prelievi	DM	-	-	-	-							
NEDERLAND	Prijzen franco-grens	F1	197,89	197,89	204,03	204,47							
		DM	218,66	218,66	225,45	225,93							
	Heffingen	DM	68,76	68,76	40,40	38,37							
PG 06 :	Gorgonzola et fromages du même groupe Gorgonzola e formaggi dello stesso gruppo		Gorgonzola und Käse derselben Gruppe Gorgonzola en kaassoorten van dezelfde groep										
Prix de seuil/Schwel­lenpreise : Deutschland Prezzi d'entrata/Drempelprijzen' (BR)		DM	455,78				492,27						
U.E.B.L. / B.L.E.U.	Prix franco frontière- Prijzen franco-grens	Fb/ Flux	5504,6	5504,6	5504,6	5504,6							
		DM	440,37	440,37	440,37	440,37							
	Prélèvements-Heffingen	DM	-	-	22,00	23,57							
FRANCE	Prix franco frontière	Ff	663,06	664,76	663,00	661,31							
		DM	537,21	538,59	537,16	535,79							
	Prélèvements	DM	-	-	-	-							
ITALIA	Prezzi franco-frontiera	Lit	86.332	82.837	78.239	76.127							
		DM	552,52	530,16	500,73	487,21							
	Prelievi	DM	-	-	-	-							
NEDERLAND	Prijzen franco-grens	F1	442,10	442,10	450,04	450,61							
		DM	488,51	488,51	497,28	497,91							
	Heffingen	DM	-	-	-	-							

PRIX DE SEUIL PRIX FRANCO FRONTIERE PRELEVEMENTS INTRACOMMUNAUTAIRES
 SCHWELLENPREISE FREI-GRENZE-PREISE INNERGEMEINSCHAFTLICHE ABSCHOPFUNGEN
 PREZZI D'ENTRATA PREZZI FRANCO-FRONTIERA PRELIEVI INTRACOMUNITARI
 DREMPELPRIJZEN PRIJZEN FRANCO-GRENS INTRACOMMUNAUTAIRE HEFFINGEN

PRODUITS LAITIERS
 MILCHERZEUGNISSE
 PROD. LATT.-CAS.
 ZUIVELPRODUCTEN

Four importations vers : Für Einfuhren nach : Per importazioni verso : Voor invoeren naar :

DEUTSCHLAND (BR)

100 Kg

Provenance Herkunft Provenienza Herkomst	Description - Beschreibung Descrizione - Omschrijving	1 9 6 7									
		M A I					J U N			J U L	
		1-7	8-14	15-21	22-28	29-4	5-11	12-18	19-25	26-2	3-9
PG 05 : Lait condensé (avec addition de sucre) Latte condensato (con aggiunta di zuccheri)		Kondensmilch (gezuckert) Gecondenseerde melk (met toegevoegde suiker)									
Prix de seuil/Schwelkenpreise : Deutschland Prezzi d'entrata/Drempelprijzen (BR)		DM	280,19								
U.E.B.L. / B.L.E.U.	Prix franco frontière- Prijsen franco-grens Prélèvements-Heffingen	Fb/ Flux	3393,2	3393,2	3393,2	3393,2	3393,2	3393,2	3393,2		
		DM	271,46	271,46	271,46	271,46	271,46	271,46	271,46		
		DM	-	-	-	-	-	-	-		
FRANCE	Prix franco frontière Prélèvements	Ff	337,85	337,85	337,85	337,85	337,85	337,85	337,85		
		DM	273,73	273,73	273,73	273,73	273,73	273,73	273,73		
		DM	-	-	-	-	-	-	-		
ITALIA	Prezzi franco-frontiera Prelievi	Lit	55455	55455	55455	55455	55455	55455	55455		
		DM	354,91	354,91	354,91	354,91	354,91	354,91	354,91		
		DM	-	-	-	-	-	-	-		
NEDERLAND	Prijsen franco-grens Heffingen	Ff	204,47	204,47	204,47	204,47	204,47	204,47	204,47		
		DM	225,93	225,93	225,93	225,93	225,93	225,93	225,93		
		DM	38,37	38,37	38,37	38,37	38,37	38,37	38,37		
PG 06 : Gorgonzola et fromages du même groupe Gorgonzola e formaggi dello stesso gruppo		Gorgonzola und Käse derselben Gruppe Gorgonzola en kaassoorten van dezelfde groep									
Prix de seuil/Schwelkenpreise : Deutschland Prezzi d'entrata/Drempelprijzen (BR)		DM	492,27								
U.E.B.L. / B.L.E.U.	Prix franco frontière- Prijsen franco-grens Prélèvements-Heffingen	Fb/ Flux	5504,6	5504,6	5504,6	5504,6	5504,6	5504,6	5504,6		
		DM	440,37	440,37	440,37	440,37	440,37	440,37	440,37		
		DM	23,57	23,57	23,57	23,57	23,57	23,57	23,57		
FRANCE	Prix franco frontière Prélèvements	Ff	662,60	662,60	660,60	660,60	658,60	658,60	658,60		
		DM	536,84	536,84	535,22	535,22	533,60	533,60	533,60		
		DM	-	-	-	-	-	-	-		
ITALIA	Prezzi franco-frontiera Prelievi	Lit	76081	76081	76081	76081	76557	76557	76557		
		DM	486,92	486,92	486,92	486,92	489,96	489,96	489,96		
		DM	-	-	-	-	-	-	-		
NEDERLAND	Prijsen franco-grens Heffingen	Ff	450,61	450,61	450,61	450,61	450,61	450,61	450,61		
		DM	497,91	497,91	497,91	497,91	497,91	497,91	497,91		
		DM	-	-	-	-	-	-	-		

PRIX DE SEUIL PRIX FRANCO FRONTIERE PRELEVEMENTS INTRACOMMUNAUTAIRES
 SCHWELLENPREISE FREI-GRENZE-PREISE INNERGEMEINSCHAFTLICHE ABSCHOPFUNGEN
 PREZZI D'ENTRATA PREZZI FRANCO-FRONTIERA PRELIEVI INTRACOMUNITARI
 DREMPELPRIJZEN PRIJZEN FRANCO-GRENS INTRACOMMUNAUTAIRE HEFFINGEN

PRODUITS LAITIERS
 MILCHERZEUGNISSE
 PROD. LATT.-CAS.
 ZUIVELPRODUCTEN

Pour importations vers : Für Einfuhren nach : Per importazioni verso : Voor invoeren naar :

DEUTSCHLAND (BR)

100 Kg

Provenance Herkunft Provenienza Herkomst	Description - Beschreibung Descrizione - Omschrijving	1 9 6 7									
		FEB	MAR	APR	MAI	JUN	JUL	AUG	SEP	OCT	NOV
PG 08 : Emmental et fromages du même groupe Emmental e formaggi dello stesso gruppo		Emmental und Käse derselben Gruppe Emmental en kaassoorten van dezelfde groep									
Prix de seuil/Schwelgenreise : Deutschland Prezzi d'entrata/Drempelprijzen (BR)		DM	440,00				440,00				
U.E.B.L. / B.L.E.U.	Prix franco frontière- Prijzen franco-grens Prélèvements-Heffingen	Fb/ Flux	5417,5	5417,5	5417,5	5417,5					
		DM	433,40	433,40	433,40	433,40					
		DM	-	-	-	-					
FRANCE	Prix franco frontière Prélèvements	Ff	617,92	619,95	622,20	619,60					
		DM	500,64	502,29	504,11	502,00					
		DM	-	-	-	-					
ITALIA	Prezzi franco-frontiera Prelievi	Lit	83.697	83.935	83.935	85.747					
		DM	535,66	537,18	537,18	548,78					
		DM	-	-	-	-					
NEDERLAND	Prijzen franco-grens Heffingen	F1	391,84	391,84	391,84	391,84					
		DM	432,97	432,97	432,97	432,97					
		DM	- 1)	- 1)	- 1)	- 1)					
PG 09 : Gouda et fromages du même groupe Gouda e formaggi dello stesso gruppo		Gouda und Käse derselben Gruppe Gouda en kaassoorten van dezelfde groep									
Prix de seuil/Schwelgenreise : Deutschland Prezzi d'entrata/Drempelprijzen (BR)		DM	361,30				405,00				
U.E.B.L. / B.L.E.U.	Prix franco frontière- Prijzen franco-grens Prélèvements-Heffingen	Fb/ Flux	5323,8	5426,0	5465,2	5467,5					
		DM	425,90	434,08	437,21	437,40					
		DM	-	-	-	-					
FRANCE	Prix franco frontière Prélèvements	Ff	573,42	573,60	574,40	578,95					
		DM	464,59	464,73	465,38	469,07					
		DM	-	-	-	-					
ITALIA	Prezzi franco-frontiera Prelievi	Lit	72.984	71.607	70.274	67.492					
		DM	467,10	458,28	449,75	431,95					
		DM	-	-	-	-					
NEDERLAND	Prijzen franco-grens Heffingen	F1	339,56	339,56	344,68	347,16					
		DM	375,20	375,20	380,87	383,60					
		DM	- 1)	- 1)	- 1)	- 1)					

1) Marchandise accompagnée d'un document D.D.4 certifiant que le montant compensatoire est perçu (Règl. 9/65/CEE et 12/65/CEE).
 Waren begleitet von einem Dokument D.D.4, aus dem sich ergibt, dass eine Ausgleichsabgabe erhoben wird (Verord. 9/65/EWG und 12/65/EWG)
 Merce accompagnata dal certificato modello D.D.4, attestante che l'importo di compensazione è stato riscosso (Reg. 9/65/CEE e
 Reg. 12/65/CEE)
 Goederen vergezeld van een document D.D.4 waaruit blijkt, dat het compenserend bedrag geheven werd (Verord. 9/65/EEG en 12/65/EEG).

PRIX DE SEUIL PRIX FRANCO FRONTIERE PRELEVEMENTS INTRACOMMUNAUTAIRES
 SCHWELLENPREISE FREI-GRENZE-PREISE INNERGEMEINSCHAFTLICHE ABSCHOPFUNGEN
 PREZZI D'ENTRATA PREZZI FRANCO-FRONTIERA PRELIEVI INTRACOMUNITARI
 DREMPELPRIJZEN PRIJZEN FRANCO-GRENS INTRACOMMUNAUTAIRE HEFFINGEN

PRODUITS LAITIERS
 MILCHERZEUGNISSE
 PROD. LATT.-CAS.
 ZUIVELPRODUCTEN

Pour importations vers : Für Einfuhren nach : Per importazioni verso : Voor invoeren naar :

DEUTSCHLAND (BR)

100 Kg

Provenance Herkunft Provenienza Herkomst	Description - Beschreibung Descrizione - Omschrijving		1 9 6 7										
			N A I					J U N			J U L		
			1-7	8-14	15-21	22-28	29-4	5-11	12-18	19-25	26-2	3-9	
PG 08 : Emmental et fromages du même groupe Emmental e formaggi dello stesso gruppo			Emmental und Käse derselben Gruppe Emmental en kaassoorten van dezelfde groep										
Prix de seuil/Schwelkenpreise : Deutschland Prezzi d'entrata/Drempelprijzen (BR)			DM	440,00									
U.E.B.L. / B.L.E.U.	Prix franco frontière- Prijzen franco-grens Prélèvements-Heffingen	Fb/ Flux	5417,5	5417,5	5417,5	5417,5	5417,5	6142,5	6142,5				
		DM	433,40	433,40	433,40	433,40	433,40	491,40	491,40				
		DM	-	-	-	-	-	-	-				
FRANCE	Prix franco frontière Prélèvements	Ff	617,60	617,60	621,60	621,60	619,60	619,60	620,60				
		DM	500,38	500,38	501,62	503,62	502,00	502,00	502,61				
		DM	-	-	-	-	-	-	-				
ITALIA	Prezzi franco-frontiera Prelievi	Lit	85639	85839	85839	85639	84887	84887	86791				
		DM	549,37	549,37	549,37	549,37	543,28	543,28	555,46				
		DM	-	-	-	-	-	-	-				
NEDERLAND	Prijzen franco-grens Heffingen	Ff	391,84	391,84	391,84	391,84	391,84	444,26	444,26				
		DM	432,97	432,97	432,97	432,97	432,97	490,92	490,92				
		DM	- 1)	- 1)	- 1)	- 1)	- 1)	- 1)	- 1)				
PG 09 : Gouda et fromages du même groupe Gouda e formaggi dello stesso gruppo			Gouda und Käse derselben Gruppe Gouda en kaassoorten van dezelfde groep										
Prix de seuil/Schwelkenpreise : Deutschland Prezzi d'entrata/Drempelprijzen (BR)			DM	405,00									
U.E.B.L. / B.L.E.U.	Prix franco frontière- Prijzen franco-grens Prélèvements-Heffingen	Fb/ Flux	5467,5	5467,5	5467,5	5467,5	5467,5	5467,5	5442,5				
		DM	437,40	437,40	437,40	437,40	437,40	437,40	435,40				
		DM	-	-	-	-	-	-	-				
FRANCE	Prix franco frontière Prélèvements	Ff	576,60	576,60	581,60	581,60	577,60	577,60	577,60				
		DM	467,16	467,16	471,21	471,21	467,97	467,97	467,97				
		DM	-	-	-	-	-	-	-				
ITALIA	Prezzi franco-frontiera Prelievi	Lit	68275	68275	66847	66847	66847	66847	65895				
		DM	436,96	436,96	427,82	427,82	427,82	427,82	421,73				
		DM	-	-	-	-	-	-	-				
NEDERLAND	Prijzen franco-grens Heffingen	Ff	347,55	347,55	347,55	347,55	343,55	343,55	343,55				
		DM	384,03	384,03	384,03	384,03	379,61	379,61	379,61				
		DM	- 1)	- 1)	- 1)	- 1)	- 1)	- 1)	- 1)				

1) Marchandise accompagnée d'un document D.D.4 certifiant que le montant compensatoire est perçu (Règl. 9/65/CEE et 12/65/CEE).
 Waren begleitet von einem Dokument D.D.4, aus dem sich ergibt, dass eine Ausgleichsabgabe erhoben wird (Verord. 9/65/EWG und 12/65/EWG).
 Merce accompagnata dal certificato modello D.D.4, attestante che l'importo di compensazione è stato riscosso (Reg. 9/65/CEE e Reg. 12/65/CEE).
 Goederen vergezeld van een document D.D.4 waaruit blijkt, dat het compenserend bedrag geheven werd (Verord. 9/65/EEG en 12/65/EEG).

PRIX DE SEUIL PRIX FRANCO FRONTIERE PRELEVEMENTS INTRACOMMUNAUTAIRES
 SCHWELLENPREISE FREI-GRENZE-PREISE INNERGEMEINSCHAFTLICHE ABSCHOPFUNGEN
 PREZZI D'ENTRATA PREZZI FRANCO-FRONTIERA PRELIEVI INTRACOMUNITARI
 DREMPELPRIJZEN PRIJZEN FRANCO-GRENS INTRACOMMUNAUTAIRE HEFFINGEN

PRODUITS LAITIERS
 MILCHERZEUGNISSE
 PROD. LATT.-CAS.
 ZUIVELPRODUCTEN

Pour importations vers : Für Einfuhren nach : Per importazioni verso : Voor invoeren naar :

DEUTSCHLAND (BR)

100 Kg

Provenance Herkunft Provenienza Herkomst	Description - Beschreibung Descrizione - Omschrijving		1 9 6 7											
			FEB	MAR	APR	MAI	JUN	JUL	AUG	SEP	OCT	NOV		
PG 10 : Saint-Paulin et fromages du même groupe Saint-Paulin e formaggi dello stesso gruppo			Saint-Paulin und Käse derselben Gruppe Saint-Paulin en kaassoorten van dezelfde groep											
Prix de seuil/Schwelkenpreise : Deutschland Prezzi d'entrata/Drempelprijzen' (BR)		DM	410,60				447,00							
U.E.B.L. / B.L.E.U.	Prix franco frontière- Prijzen franco-grens	Fb/ Flux	5280,6	5298,5	5333,5	5373,5								
		DM	422,45	423,88	426,68	429,68								
	Prélèvements-Heffingen	DM	-	-	-	-								
FRANCE	Prix franco frontière	Fr	588,60	588,60	588,60	588,60								
		DM	476,88	476,88	476,88	476,88								
	Prélèvements	DM	-	-	-	-								
ITALIA	Prezzi franco-frontiera	Lit	76.404	75.712	73.796	73.225								
		DM	488,99	484,56	472,30	468,64								
	Prelievi	DM	-	-	-	-								
NEDERLAND	Prijzen franco-grens	Fl	379,52	379,52	391,17	404,49								
		DM	419,36	419,36	432,23	446,95								
	Heffingen	DM	-	-	-	- 1)								
PG 11 : Camembert et fromages du même groupe Camembert e formaggi dello stesso gruppo			Camembert und Käse derselben Gruppe Camembert en kaassoorten van dezelfde groep											
Prix de seuil/Schwelkenpreise : Deutschland Prezzi d'entrata/Drempelprijzen' (BR)		DM	475,87				482,00							
U.E.B.L. / B.L.E.U.	Prix franco frontière- Prijzen franco-grens	Fb/ Flux	5765,5	5767,5	5767,5	5767,5								
		DM	461,40	461,40	461,40	569,49								
	Prélèvements-Heffingen	DM	-	-	-	-								
FRANCE	Prix franco frontière	Fr	621,40	629,14	641,40	641,40								
		DM	503,46	509,73	519,66	519,76								
	Prélèvements	DM	-	-	-	-								
ITALIA	Prezzi franco-frontiera	Lit	76.914	73.701	71.416	70.845								
		DM	492,25	471,69	457,06	453,41								
	Prelievi	DM	-	-	-	-								
NEDERLAND	Prijzen franco-grens	Fl	424,27	424,27	429,44	429,81								
		DM	468,81	468,81	474,52	474,93								
	Heffingen	DM	-	-	-	-								

1) Merchandise accompagnée d'un document D.D.4 certifiant que le montant compensatoire est perçu (Règl. 9/65/CEE et 12/65/CEE).
 Waren begleitet von einem Dokument D.D.4, aus dem sich ergibt, dass eine Ausgleichsabgabe erhoben wird (Verord. 9/65/EWG und 12/65/CEE).
 Merce accompagnata del certificato modello D.D.4, attestante che l'importo di compensazione è stato riscosso (Reg. 9/65/CEE e Reg.12/65/CEE).
 Goederen vergezeld van een document D.D.4 waaruit blijkt, dat het compenserend bedrag geheven werd (Verord. 9/65/EEG en 12/65/EEG).

PRIX DE SEUIL PRIX FRANCO FRONTIERE PRELEVEMENTS INTRACOMMUNAUTAIRES
 SCHWELLENPREISE FREI-GRENZE-PREISE INNERGEMEINSCHAFTLICHE ABSCHOPFUNGEN
 PREZZI D'ENTRATA PREZZI FRANCO-FRONTIERA PRELIEVI INTRACOMUNITARI
 DREMPELPRIJZEN PRIJZEN FRANCO-GRENS INTRACOMMUNAUTAIRE HEFFINGEN

PRODUITS LAITIERS
 MILCHERZEUGNISSE
 PROD. LATT.-CAS.
 ZUIVELPRODUCTEN

Pour importations vers : Für Einfuhren nach : Per importazioni verso : Voor invoeren naar :

DEUTSCHLAND (BR)

100 Kg

Provenance Herkunft Provenienza Herkomst	Description - Beschreibung Descrizione - Omschrijving		1 9 6 7												
			M A I					J U N			J U L				
			1-7	8-14	15-21	22-28	29-4	5-11	12-18	19-25	26-2	3-9			
PG 10 : Saint-Paulin et fromages du même groupe Saint-Paulin e formaggi dello stesso gruppo			Saint-Paulin und Käse derselben Gruppe Saint-Paulin en kaassoorten van dezelfde groep												
Prix de seuil/Schwelldpreise : Deutschland Prezzi d'entrata/Drempelprijzen' (BR)		DM	447,00												
U.E.B.L. / B.L.E.U.	Prix franco frontière- Prijzen franco-grens Prélèvements-Heffingen	Fb/ Flux	5373,5	5373,5	5373,5	5373,5	5373,5	5373,5	5348,5						
		DM	429,88	429,88	429,88	429,88	429,88	429,88	427,88						
		DM	-	-	-	-	-	-							
FRANCE	Prix franco frontière Prélèvements	Ff	588,60	588,60	588,60	588,60	588,60	588,60	588,60						
		DM	476,88	476,88	476,88	476,88	476,88	476,88	476,88						
		DM	-	-	-	-	-	-							
ITALIA	Prezzi franco-frontiera Prelievi	Lit	73225	73225	73225	73225	73225	73225	73225						
		DM	468,64	468,64	468,64	468,64	468,64	468,64	468,64						
		DM	-	-	-	-	-	-							
NEDERLAND	Prijzen franco-grens Heffingen	Fl	404,49	404,49	404,49	404,49	404,49	404,49	404,49						
		DM	446,95	446,95	446,95	446,95	446,95	446,95	446,95						
		DM	- 1)	- 1)	- 1)	- 1)	- 1)	- 1)							
PG 11 : Camembert et fromages du même groupe Camembert e formaggi dello stesso gruppo			Camembert und Käse derselben Gruppe Camembert en kaassoorten van dezelfde groep												
Prix de seuil/Schwelldpreise : Deutschland Prezzi d'entrata/Drempelprijzen' (BR)		DM	482,00												
U.E.B.L. / B.L.E.U.	Prix franco frontière- Prijzen franco-grens Prélèvements-Heffingen	Fb/ Flux	5767,5	5767,5	5767,5	5767,5	5767,5	5767,5	5767,5						
		DM	461,40	461,40	461,40	461,40	461,40	461,40	461,40						
		DM	-	-	-	-	-	-							
FRANCE	Prix franco frontière Prélèvements	Ff	641,40	641,40	641,40	641,40	641,40	641,40	637,40						
		DM	519,66	519,66	519,66	519,66	519,66	519,66	516,42						
		DM	-	-	-	-	-	-							
ITALIA	Prezzi franco-frontiera Prelievi	Lit	70845	70845	70845	70845	70845	70845	70845						
		DM	453,41	453,41	453,41	453,41	453,41	453,41	453,41						
		DM	-	-	-	-	-	-							
NEDERLAND	Prijzen franco-grens Heffingen	Fl	429,81	429,81	429,81	429,81	429,81	429,81	429,81						
		DM	474,93	474,93	474,93	474,93	474,93	474,93	474,93						
		DM	-	-	-	-	-	-							

1) Marchandise accompagnée d'un document D.D.4 certifiant que le montant compensatoire est perçu (Règl. 9/65/CEE et 12/65/CEE).
 Waren begleitet von einem Dokument D.D.4, aus dem sich ergibt, dass eine Ausgleichsabgabe erhoben wird (Verordn. 9/65/EWG und 12/65/EWG).
 Merce accompagnata dal certificato modello D.D.4, attestante che l'importo di compensazione è stato riscosso (Reg. 9/65/CEE e Reg. 12/65/CEE).
 Goederen vergezeld van een document D.D.4 waaruit blijkt, dat het compenserend bedrag gegeven werd (Verord. 9/65/EEG en 12/65/EEG).

PRIX DE SEUIL PRIX FRANCO FRONTIERE PRELEVEMENTS INTRACOMMUNAUTAIRES
 SCHWELLENPREISE FREI-GRENZE-PREISE INNERGEMEINSCHAFTLICHE ABSCHOPFUNGEN
 PREZZI D'ENTRATA PREZZI FRANCO-FRONTIERA PRELIEVI INTRACOMUNITARI
 DREMPELPRIJZEN PRIJZEN FRANCO-GRENS INTRACOMMUNAUTAIRE HEFFINGEN

PRODUITS LAITIERS
 MILCHERZEUGNISSE
 PROD. LATT.-CAS.
 ZUIVELPRODUCTEN

Pour importations vers : Für Einfuhren nach : Per importazioni verso : Voor invoeren naar :

DEUTSCHLAND (BR)

100 Kg

Provenance Herkunft Provenienza Herkomst	Description - Beschreibung Descrizione - Omschrijving	1 9 6 7												
		FEB	MAR	APR	MAI	JUN	JUL	AUG	SEP	OCT	NOV			
PG 13 : Lactose		Laktose				Lattosio				Melksuiker				
Prix de seuil/Schwel lenpreise : Deutschland Prezzi d'entrata/Drempelprijzen : (BR)		DM	161,00				172,00							
U.E.B.L. / B.L.E.U.	Prix franco frontière- Prijzen franco-grens	Fb/ Flux	1883,5	1883,5	2004,6	2013,3								
	Prélèvements-Heffingen	DM	150,68	150,68	160,37	161,06								
		DM	-	-	-	-								
FRANCE	Prix franco frontière	Ff	197,16	199,20	199,20	199,20								
	Prélèvements	DM	159,74	161,39	161,39	161,39								
		DM	-	-	-	-								
ITALIA	Prezzi franco-frontiera	Lit	34.449	35.741	35.741	35.741								
	Prelievi	DM	220,47	228,74	228,74	228,74								
		DM	-	-	-	-								
NEDERLAND	Prijzen franco-grens	Fl	113,05	113,05	113,05	113,05								
	Heffingen	DM	124,92	124,92	124,92	124,92								
		DM	25,15	25,15	1,68	-								
PG 14 : Beurre		Butter				Burro				Boter				
Prix de seuil/Schwel lenpreise : Deutschland Prezzi d'entrata/Drempelprijzen : (BR)		DM	733,49				740,00							
BELGIQUE / BELGIE	Prix franco frontière- Prijzen franco-grens	Fb	9931,7	9938,5	9929,2	9928,5								
	Prélèvements-Heffingen	DM	794,54	795,08	794,33	794,28								
		DM	-	-	-	-								
FRANCE	Prix franco frontière	Ff	865,96	867,60	866,93	875,31								
	Prélèvements	DM	701,60	702,93	702,39	709,18								
		DM	-	-	0,62	-								
ITALIA	Prezzi franco-frontiera	Lit	93.221	91.976	90.253	89551								
	Prelievi	DM	596,61	588,65	577,62	573,12								
		DM	96,18	102,76	121,08	124,60								
LUXEMBOURG	Prix franco frontière	Flux	8943,9	8943,9	9129,6	9142,9								
	Prélèvements	DM	715,51	715,51	730,37	731,43								
		DM	-	-	-	-								
NEDERLAND	Prijzen Franco-grens	Fl	534,38	569,63	582,49	582,49								
	Heffingen	DM	590,47	629,42	643,64	643,64								
		DM	43,41 ¹⁾	8,24 ¹⁾	24,29 ¹⁾	26,02 ¹⁾								

1) Marchandise accompagnée d'un document D.D.4, certifiant que le montant compensatoire est perçu (Règl. 9/65/CEE et 12/65/CEE)
 Waren begleitet von einem Dokument D.D.4, aus dem sich ergibt, dass eine Ausgleichsabgabe erhoben wird (Verordn. 9/65/EWG und 12/65/EWG)
 Merce accompagnata dal certificato modello D.D.4, attestante che l'importo di compensazione è stato riscosso (Reg. 9/65/CEE e Reg. 12/65/CEE)
 Goederen vergezeld van een document D.D.4 waaruit blijkt, dat het compenserend bedrag gegeven werd (Verord. 9/65/EEG en 12/65/EEG)

PRIX DE SEUIL PRIX FRANCO FRONTIERE PRELEVEMENTS INTRACOMMUNAUTAIRES
 SCHWELLENPREISE FREI-GRENZE-PREISE INNERGEMEINSCHAFTLICHE ABSCHOPFUNGEN
 PREZZI D'ENTRATA PREZZI FRANCO-FRONTIERA PRELIEVI INTRACOMUNITARI
 DREMPELPRIJZEN PRIJZEN FRANCO-GRENS INTRACOMMUNAUTAIRE HEFFINGEN

PRODUITS LAITIERS
 MILCHERZEUGNISSE
 PROD. LATT.-CAS.
 ZUIVELPRODUCTEN

Pour importations vers : Für Einfuhren nach : Per importazioni verso : Voor invoeren naar :

DEUTSCHLAND (BR)

100 Kg

Provenance Herkunft Provenienza Herkomst	Description - Beschreibung Descrizione - Omschrijving		1 9 6 7													
			M A I					J U N			J U L					
			1-7	8-14	15-21	22-28	29-4	5-11	12-18	19-25	26-2	3-9				
PG 13 : Lactose Laktose Lattociao Melksuiker																
Prix de seuil/Schwelkenpreise : Deutschland Prezzi d'entrata/Drempelprijzen : (BR)			DM	172,00												
U.E.B.L. / B.L.E.U.	Prix franco frontière- Prijzen franco-grens Prélèvements-Heffingen	Fb/ Flux	2013,3	2013,3	2013,3	2013,3	2013,3	2013,3	2013,3							
		DM	161,06	161,06	161,06	161,06	161,06	161,06	161,06							
		DM	-	-	-	-	-	-								
FRANCE	Prix franco frontière Prélèvements	Ff	199,20	199,20	199,20	199,20	199,20	199,20	199,20							
		DM	161,39	161,39	161,39	161,39	161,39	161,39	161,39							
		DM	-	-	-	-	-	-								
ITALIA	Prezzi franco-frontiera Prelievi	Lit	35.741	35741	35741	35741	35741	35741	35741							
		DM	228,74	228,74	228,74	228,74	228,74	228,74	228,74							
		DM	-	-	-	-	-	-								
NEDERLAND	Prijzen franco-grens Heffingen	Fl	113,05	113,05	113,05	113,05	113,05	113,05	113,05							
		DM	124,92	124,92	124,92	124,92	124,92	124,92	124,92							
		DM	-	-	-	-	-	-								
PG 14 : Beurre Butter Surro Boter																
Prix de seuil/Schwelkenpreise : Deutschland Prezzi d'entrata/Drempelprijzen : (BR)			DM	740,00												
BELGIQUE / BELGIE	Prix franco frontière- Prijzen franco-grens Prélèvements-Heffingen	Fb	9928,5	9928,5	9928,5	9928,5	9928,5	9928,5	9928,5							
		DM	794,28	794,28	794,28	794,28	794,28	794,28	794,28							
		DM	-	-	-	-	-	-								
FRANCE	Prix franco frontière Prélèvements	Ff	875,60	875,60	875,60	875,60	872,60	872,60	869,60							
		DM	709,41	709,41	709,41	709,41	706,98	706,98	704,55							
		DM	-	-	-	-	-	-								
ITALIA	Prezzi franco-frontiera Prelievi	Lit	89193	89193	89675	89675	90639	90639	90157							
		DM	570,84	570,84	573,92	573,92	580,09	580,09	577,00							
		DM	125,20	125,20	125,20	125,20	119,03	119,03								
LUXEMBOURG	Prix franco frontière Prélèvements	Flux	9142,9	9142,9	9142,9	9142,9	9142,9	9142,9	9142,9							
		DM	731,43	731,43	731,43	731,43	731,43	731,43	731,43							
		DM	-	-	-	-	-	-								
NEDERLAND	Prijzen Franco-grens Heffingen	Fl	582,49	582,49	582,49	582,49	582,49	582,49	582,49							
		DM	643,64	643,64	643,64	643,64	643,64	643,64	643,64							
		DM	26,02 ¹⁾	26,02 ¹⁾	26,02 ¹⁾	26,02 ¹⁾	26,02 ¹⁾	26,02 ¹⁾	26,02 ¹⁾							

1) Marchandise accompagnée d'un document D.D.4 certifiant que le montant compensatoire est perçu (Regl. 9/65/CEE et 12/65/CEE)
 Waren begleitet von einem Dokument D.D.4, aus dem sich ergibt, dass eine Ausgleichsabgabe erhoben wird (Verordn. 9/65/EG und 12/65/EG)
 Merce accompagnata dal certificato modello D.D.4, attestante che l'importo di compensazione è stato riscosso (Reg. 9/65/CEE e Reg.12/65/CEE)
 Goederen vergezeld van een document D.D.4 waaruit blijkt, dat het compenserend bedrag geheven werd (Verord. 9/65/EEG en 12/65/EEG)

PRIX DE SEUIL PRIX FRANCO FRONTIERE PRELEVEMENTS INTRACOMMUNAUTAIRES
 SCHWELLENPREISE FREI-GRENZE-PREISE INNERGEMEINSCHAFTLICHE ABSCHOPFUNGEN
 PREZZI D'ENTRATA PREZZI FRANCO-FRONTIERA PRELIEVI INTRACOMUNITARI
 DREMPELPRIJZEN PRIJZEN FRANCO-GRENS INTRACOMMUNAUTAIRE HEFFINGEN

PRODUITS LAITIERS
 MILCHERZEUGNISSE
 PROD. LATT.-CAS.
 ZUIVELPRODUCTEN

Pour importations vers : Für Einfuhren nach : Per importazioni verso : Voor invoeren naar :

DEUTSCHLAND (BR)

100 Kg

Provenance Herkunft Provenienza Herkomst	Description - Beschreibung Descrizione - Omschrijving	1 9 6 7											
		FEB	MAR	APR	MAI	JUN	JUL	AUG	SEP	OCT	NOV		
CHE : Cheddar													
Prix de seuil/Schwelkenpreise : Deutschland Prezzi d'entrata/Drempelprijzen : (BR)		DM	305,04				305,04						
U.E.B.L. / B.L.E.U.	Prix franco frontière- Prijzen franco-grens	Fb/ Flux	4542,5	4542,5	4542,5	4542,5							
	Prélèvements-Heffingen	DM	363,40	363,40	363,40	363,40							
		DM	-	-	-	-							
FRANCE	Prix franco frontière	Ff	560,21	544,86	541,47	528,63							
	Prélèvements	DM	453,88	441,44	438,70	428,30							
		DM	-	-	-	-							
ITALIA	Prezzi franco-frontiera	Lit	43.668	43.668	43.668	43668							
	Prelievi	DM	279,48	279,48	279,48	279,48							
		DM	4,35	4,35	4,35	4,35							
NEDERLAND	Prijzen franco-grens	F1	371,52	373,84	382,18	384,67							
	Heffingen	DM	410,52	413,08	422,30	425,05							
		DM	- 1)	- 1)	- 1)	- 1)							
TIL : Tilsit Tilsiter Tilsit Tilsit													
Prix de seuil/Schwelkenpreise : Deutschland Prezzi d'entrata/Drempelprijzen : (BR)		DM	361,30				405,00						
U.E.B.L. / B.L.E.U.	Prix franco frontière- Prijzen franco-grens	Fb/ Flux	5454,5	5454,5	5602,9	3613,5							
	Prélèvements-Heffingen	DM	436,36	436,36	448,23	449,08							
		DM	-	-	-	-							
FRANCE	Prix franco frontière	Ff	552,57	552,57	557,90	564,00							
	Prélèvements	DM	447,69	447,69	452,01	456,95							
		DM	-	-	-	-							
ITALIA	Prezzi franco-frontiera	Lit	66.781	66.781	68.817	68962							
	Prelievi	DM	427,40	427,40	440,43	441,36							
		DM	-	-	-	-							
NEDERLAND	Prijzen franco-grens	F1	312,73	312,73	346,18	348,57							
	Heffingen	DM	345,56	345,56	382,52	385,16							
		DM	- 1)	- 1)	- 1)	- 1)							

1) Marchandise accompagnée d'un document D.D.4, certifiant que le montant compensatoire est perçu (Règl. 9/65/CEE et 12/65/CEE)
 Waren begleitet von einem Dokument D.D.4, aus dem sich ergibt, dass eine Ausgleichsabgabe erhoben wird. (Verordn. 9/65/EWG und 12/65/EWG)
 Merce accompagnata dal certificato modello D.D.4, attestante che l'importo di compensazione è stato riscosso (Reg. 9/65/CEE e 12/65/CEE).
 Goederen vergezeld van een document D.D.4 waaruit blijkt, dat het compenserend bedrag geheven werd (Verord. 9/65/EEG en 12/65/EEG)

PRIX DE SEUIL PRIX FRANCO FRONTIERE PRELEVEMENTS INTRACOMMUNAUTAIRES
 SCHWELLENPREISE FREI-GRENZE-PREISE INNERGEMEINSCHAFTLICHE ABSCHOPFUNGEN
 PREZZI D'ENTRATA PREZZI FRANCO-FRONTIERA PRELIEVI INTRACOMUNITARI
 DREMPELPRIJZEN PRIJZEN FRANCO-GRENS INTRACOMMUNAUTAIRE HEFFINGEN

PRODUITS LAITIERS
 MILCHERZEUGNISSE
 PROD. LATT.-CAS.
 ZUIVELPRODUCTEN

Pour importations vers : Für Einfuhren nach : Per importazioni verso : Voor invoeren naar :

DEUTSCHLAND (BR)

100 Kg

Provenance Herkunft Provenienza Herkomst	Description - Beschreibung Descrizione - Omschrijving	1 9 6 7									
		M A I					J U N			J U L	
		1-7	8-14	15-21	22-28	29-4	5-11	12-18	19-25	26-2	3-9
CHE : C h e d d a r		305,04									
Prix de seuil/Schwelkenpreise Deutschland Prezzi d'entrata/Drempelprijzen (BR)		DM									
U.E.B.L. / B.L.E.U.	Prix franco frontière- Prijzen franco-grens	Fb/ Flux	4542,5	4542,5	4542,5	4542,5	4542,5	4542,5	4542,5		
	Prélèvements-Heffingen	DM	363,40	363,40	363,40	363,40	363,40	363,40	363,40		
		DM	-	-	-	-	-	-	-		
FRANCE	Prix franco frontière	Ff	528,60	528,60	527,60	527,60	533,60	533,60	527,60		
	Prélèvements	DM	428,27	428,27	427,46	427,46	432,32	432,32	427,46		
		DM	-	-	-	-	-	-	-		
ITALIA	Prezzi franco-frontiera	Lit	43668	43668	43668	43668	43668	58348	58348		
	Prelievi	DM	279,48	279,48	279,48	279,48	279,48	373,43	373,43		
		DM	4,35	4,35	4,35	4,35	4,35	-	-		
NEDERLAND	Prijzen franco-grens	Fl	384,51	384,51	385,51	385,51	381,51	381,51	381,51		
	Heffingen	DM	424,87	424,87	425,98	425,98	421,56	421,56	421,56		
		DM	- 1)	- 1)	- 1)	- 1)	- 1)	- 1)	- 1)		
TIL : Tilsit Tilsiter Tilsit Tilsit		405,00									
Prix de seuil/Schwelkenpreise Deutschland Prezzi d'entrata/Drempelprijzen (BR)		DM									
U.E.B.L. / B.L.E.U.	Prix franco frontière- Prijzen franco-grens	Fb/ Flux	5613,5	5613,5	5613,5	5613,5	5613,5	5613,5	5613,5		
	Prélèvements-Heffingen	DM	449,08	449,08	449,08	449,08	449,08	449,08	449,08		
		DM	-	-	-	-	-	-	-		
FRANCE	Prix franco frontière	Ff	564,00	564,00	564,00	564,00	564,00	564,00	564,00		
	Prélèvements	DM	456,95	456,95	456,95	456,95	456,95	456,95	456,95		
		DM	-	-	-	-	-	-	-		
ITALIA	Prezzi franco-frontiera	Lit	68962	68962	68962	68962	68962	68962	68962		
	Prelievi	DM	441,36	441,36	441,36	441,36	441,36	441,36	441,36		
		DM	-	-	-	-	-	-	-		
NEDERLAND	Prijzen franco-grens	Fl	348,57	348,57	348,57	348,57	348,57	348,57	348,57		
	Heffingen	DM	385,16	385,16	385,16	385,16	385,16	385,16	385,16		
		DM	- 1)	- 1)	- 1)	- 1)	- 1)	- 1)	- 1)		

1) Marchandise accompagnée d'un document D.D.4 certifiant que le montant compensatoire est perçu (Règl. 9/65/CEE et 12/65/CEE)
 Waren begleitet von einem Dokument D.D.4, aus dem sich ergibt, dass eine Ausgleichsabgabe erhoben wird (Verordn. 9/65/LWG und 12/65/EWG)
 Merce accompagnata dal certificato modello D.D.4, attestante che l'importo di compensazione è stato riscosso (Reg.9/65/CEE e Reg.12/65/CEE)
 Goederen vergezeld van een document D.D.4 waaruit blijkt, dat het compenserend bedrag gegeven werd (Verord. 9/65/EEG en 12/65/EEG):

PRIX DE SEUIL PRIX FRANCO FRONTIERE PRELEVEMENTS INTRACOMMUNAUTAIRES
 SCHWELLENPREISE FREI-GRENZE-PREISE INNERGEMEINSCHAFTLICHE ABSCHÖPFUNGEN
 PREZZI D'ENTRATA PREZZI FRANCO-FRONTIERA PRELIEVI INTRACOMUNITARI
 DREMPELPRIJZEN PRIJZEN FRANCO-GRENS INTRACOMMUNAUTAIRE HEFFINGEN

PRODUITS LAITIERS
 MILCHERZEUGNISSE
 PROD. LATT.-CAS.
 ZUIVELPRODUCTEN

Pour importations vers : Für Einfuhren nach : Per importazioni verso : Voor invoeren naar :

FRANCE

100 Kg

Provenance Herkunft Provenienza Herkomst	Description - Beschreibung Descrizione - Omschrijving		1967											
			FEB	MAR	APR	MAI	JUN	JUL	AUG	SEP	OCT	NOV		
PG 01 : Poudre de sérum Molkenpulver Siero di latte Weipoeder														
Prix de seuil / Schwellenpreise : France Prezzi d'entrata/Drempelprijzen : France			Ff	106,15				106,15						
U.E.B.L. / B.L.E.U.	Prix franco frontière- Prijzen franco-grens Prélèvements-Heffingen	Fb/ Flux	1053,9	1071,4	1086,8	1086,2								
		Ff	104,07	105,79	107,31	107,25								
DEUTSCHLAND (BR)	Frei-Grenze-Preise	DM	87,97	88,35	89,17	89,05								
		Ff	108,58	109,04	110,06	109,91								
	Abschöpfungen	Ff	-	-	-	-								
ITALIA	Prezzi franco-frontiera	Lit	14483	14483	14.483	14.483								
		Ff	114,40	114,40	114,40	114,40								
	Prelievi	Ff	-	-	-	-								
NEDERLAND	Prijzen franco-grens	Ff	55,03	57,20	57,36	66,37								
		Ff	75,05	78,01	78,23	90,51								
	Heffingen	Ff	27,47	24,07	23,42	11,14								
PG 02 : Lait et crème de lait en poudre (24 à 27 %) Milch und Rahm in Pulverform (24 bis 27 %) Latte e crema di latte in polvere (24 a 27 %) Melk en room in poeder (24 tot 27 %)														
Prix de seuil / Schwellenpreise : France Prezzi d'entrata/Drempelprijzen : France			Ff	474,72		474,72		484,18 (1)						
U.E.B.L. / B.L.E.U.	Prix franco frontière- Prijzen franco-grens Prélèvements-Heffingen	Fb/ Flux	3980,4	3998,3	4320,2	4417,5								
		Ff	393,02	394,80	426,58	436,19								
DEUTSCHLAND (BR)	Frei-Grenze-Preise	DM	330,61	332,01	343,08	354,04								
		Ff	408,06	409,78	423,45	436,97								
	Abschöpfungen	Ff	58,56	56,47	47,52	38,16								
ITALIA	Prezzi franco-frontiera	Lit	60080	60080	60.080	60.080								
		Ff	474,57	475,57	474,57	474,57								
	Prelievi	Ff	-	-	-	-								
NEDERLAND	Prijzen franco-grens	Ff	275,40	283,17	285,25	286,19								
		Ff	375,60	386,19	389,03	390,31								
	Heffingen	Ff	89,74	78,86	81,81	84,48								

*) A partir de : / Ab : / A partire dal : / Vanaf : 10.4.1967

PRIX DE SEUIL PRIX FRANCO FRONTIERE PRELEVEMENTS INTRACOMMUNAUTAIRES
 SCHWELLENPREISE FREI-GRENZE-PREISE INNERGEMEINSCHAFTLICHE ABSCHÖPFUNGEN
 PREZZI D'ENTRATA PREZZI FRANCO-FRONTIERA PRELIEVI INTRACOMUNITARI
 DREMPELPRIJZEN PRIJZEN FRANCO-GRENS INTRACOMMUNAUTAIRE HEFFINGEN

PRODUITS LAITIERS
 MILCHERZEUGNISSE
 PROD. LATT.-CAS.
 ZUIVELPRODUCTEN

Pour importations vers : Für Einfuhren nach : Per importazioni verso : Voor invoeren naar :

FRANCE

100 Kg

Provenance Herkunft Provenienza Herkomat	Description - Beschreibung Descrizione - Omschrijving	1 9 6 7													
		MAI					JUN			JUL					
		1-7	8-14	15-21	22-28	29-4	5-11	12-18	19-25	26-2	3-9				
PG 01 :	Poudre de sérum	Molkenpulver	Siero di latte	Weipoeder											
Prix de seuil / Schwellenpreise : France Prezzi d'entrata/Drempelprijzen		Ff	106,15												
U.E.B.L. / B.L.E.U.	Prix franco frontière- Prijzen franco-grens Prélèvements-Heffingen	Fb/ Flux	1082,5	1082,5	1087,5	1087,5	1097,5	1097,5	1097,5						
		Ff	106,89	106,89	107,38	107,38	108,37	108,37	108,37						
		Ff	-	-	-	-	-	-							
DEUTSCHLAND (BR)	Frei-Grenze-Preise Abschöpfungen	DM	89,18	89,18	88,94	88,94	88,94	88,94	88,94						
		Ff	110,07	110,07	109,78	109,78	109,78	109,78	109,78						
		Ff	-	-	-	-	-	-							
ITALIA	Prezzi franco-frontiera Prelievi	Lit	14.483	14.483	14.483	14.483	14.483	14.483	14.483						
		Ff	114,40	114,40	114,40	114,40	114,40	114,40	114,40						
		Ff	-	-	-	-	-	-							
NEDERLAND	Prijzen franco-grens Heffingen	Fl	64,29	64,29	68,25	68,25	67,26	67,26	63,30						
		Ff	87,68	87,68	93,08	93,08	91,73	91,73	86,33						
		Ff	13,97	13,97	8,57	8,57	9,92	9,92							
PG 02 :	Lait et crème de lait en poudre (24 à 27 %) Latte e crema di latte in polvere (24 a 27 %)	Milch und Rahm in Pulverform (24 bis 27 %) Melk en room in poeder (24 tot 27 %)													
Prix de seuil / Schwellenpreise : France Prezzi d'entrata/Drempelprijzen		Ff	484,18												
U.E.B.L. / B.L.E.U.	Prix franco frontière- Prijzen franco-grens Prélèvements-Heffingen	Fb/ Flux	4417,5	4417,5	4417,5	4417,5	4417,5	4417,5	4417,5						
		Ff	436,19	436,19	436,19	436,19	436,19	436,19	436,19						
		Ff	39,79	39,79	39,79	39,79	39,79	39,79							
DEUTSCHLAND (BR)	Frei-Grenze-Preise Abschöpfungen	DM	352,30	352,30	355,21	355,21	356,66	356,66	357,39						
		Ff	434,83	434,83	438,42	438,42	440,21	440,21	441,11						
		Ff	38,68	38,68	38,68	38,68	33,30	33,30							
ITALIA	Prezzi franco-frontiera Prelievi	Lit	60.080	60.080	60.080	60.080	60.080	60.080	60.080						
		Ff	474,57	474,57	474,57	474,57	474,57	474,57	474,57						
		Ff	-	-	-	-	-	-							
NEDERLAND	Prijzen franco-grens Heffingen	Fl	286,19	286,19	286,19	286,19	286,19	286,19	286,19						
		Ff	390,31	390,31	390,31	390,31	390,31	390,31	390,31						
		Ff	84,48	84,48	84,48	84,48	84,48	84,48							

PRIX DE SEUIL
SCHWELLENPREISE
PREZZI D'ENTRATA
DREMPELPRIJZEN

PRIX FRANCO FRONTIERE
FREI-GRENZE-PREISE
PREZZI FRANCO-FRONTIERA
PRIJZEN FRANCO-GRENS

PRELEVEMENTS INTRACOMMUNAUTAIRES
INNERGEMEINSCHAFTLICHE ABSCHÖPFUNGEN
PRELIEVI INTRACOMUNITARI
INTRACOMMUNAUTAIRE HEFFINGEN

PRODUITS LAITIERS
MILCHERZEUGNISSE
PROD. LATT.-CAS.
ZUIVELPRODUCTEN

Pour importations vers : Für Einfuhren nach : Per importazioni verso : Voor invoeren naar :

FRANCE

100 Kg

Provenance Herkunft Provenienza Herkomst	Description - Beschreibung Descrizione - Omschrijving	1967										
		FEB	MAR	APR	MAI	JUN	JUL	AUG	SEP	OCT	NOV	
PG 03 : Lait en poudre (≤ 1,5 %) / Latte in polvere (≤ 1,5 %)		Malch in Pulverform (≤ 1,5 %) / Melk in poeder (≤ 1,5 %)										
Prix de seuil / Schwellenpreise / Prezzi d'entrata / Drempelprijzen : France		Ff	239,11		239,11		249,00 (1)					
U.E.B.L. / B.L.E.U.	Prix franco frontière- Prijzen franco-grens	Fb/ Flux	1898,2	1902,5	1893,2	1870,1						
	Prélèvements-Heffingen	Ff	187,43	187,85	186,93	184,65						
DEUTSCHLAND (BR)	Frei-Grenze-Preise	DM	152,13	152,96	169,71	170,37						
	Abschöpfungen	Ff	187,77	188,79	209,46	210,29						
		Ff	45,37	43,35	29,04	30,49						
ITALIA	Prezzi franco-frontiera	Lit	35209	35209	35.209	35.209						
	Prelievi	Ff	278,12	278,12	278,12	278,12						
		Ff	-	-	-	-						
NEDERLAND	Prijzen franco-grens	Fl	148,99	145,89	146,98	145,99						
	Heffingen	Ff	203,20	198,97	200,45	199,10						
		Ff	30,06	33,39	38,61	42,93						
PG 04 : Lait condensé (sans addition de sucre) / Latte condensato (senza aggiunta di zuccheri)		Kondensmilch (nicht gezuckert) / Gecondenseerde melk (zonder toegevoegde suiker)										
Prix de seuil / Schwellenpreise / Prezzi d'entrata / Drempelprijzen : France		Ff	263,41		246,34							
BELGIQUE/ BELGIE	Prix franco frontière- Prijzen franco-grens	Fb	2427,5	2427,5	2427,5	2427,5						
	Prélèvements-Heffingen	Ff	239,69	239,69	239,69	239,69						
		Ff	5,11	5,11	0,34	-						
DEUTSCHLAND (BR)	Frei-Grenze-Preise	DM	159,75	159,75	167,22	169,45						
	Abschöpfungen	Ff	197,17	197,17	206,39	209,15						
		Ff	47,63	47,63	22,47	18,58						
ITALIA	Prezzi franco-frontiera	Lit	43885	43885	43.885	43.885						
	Prelievi	Ff	346,65	346,65	346,65	346,65						
		Ff	-	-	-	-						
LUXEMBOURG	Prix franco frontière	Flux	2030,0	2030,0	2133,2	2140,6						
	Prélèvements	Ff	200,44	200,44	210,64	211,36						
		Ff	44,36	44,36	18,24	16,37						
NEDERLAND	Prijzen franco-grens	Fl	165,58	165,58	170,87	171,25						
	Heffingen	Ff	225,82	225,82	233,04	233,56						
		Ff	18,98	18,98	1,27	-						

(1) A partir de : / Ab : / A partire dal : / Vanaf : 10.4.1967

PRIX DE SEUIL PRIX FRANCO FRONTIERE PRELEVEMENTS INTRACOMMUNAUTAIRES
 SCHWELLENPREISE FREI-GRENZE-PREISE INNERGEMEINSCHAFTLICHE ABSCHÖPFUNGEN
 PREZZI D'ENTRATA PREZZI FRANCO-FRONTIERA PRELIEVI INTRACOMUNITARI
 DREMPELPRIJZEN PRIJZEN FRANCO-GRENS INTRACOMMUNAUTAIRE HEFFINGEN

PRODUITS LAITIERS
 MILCHERZEUGNISSE
 PROD. LATT.-CAS.
 ZUIVELPRODUCTEN

Pour importations vers : Für Einfuhren nach : Per importazioni verso : Voor invoeren naar :

FRANCE

100 Kg

Provenance Herkunft Provenienza Herkomst	Description - Beschreibung Descrizione - Omschrijving		1 9 6 7												
			MAI					JUN			JUL				
			1-7	8-14	15-21	22-28	29-4	5-11	12-18	19-25	26-2	3-9			
PG 03 : Lait en poudre (≦ 1,5 %) Latte in polvere (≦ 1,5 %)			Milch in Pulverform (≦ 1,5 %) Melk in poeder (≦ 1,5 %)												
Prix de seuil / Schwellenpreise : France Prezzi d'entrata/Drempelprijzen		Ff	249,00												
U.E.B.L. / B.L.E.U.	Prix franco frontière- Prijzen franco-grens	Fb/ Flux	1882,5	1882,5	1862,5	1862,5	1847,5	1847,5	1822,5						
		Ff	185,88	185,88	183,91	183,91	182,42	182,42	179,96						
	Prélèvements-Heffingen	Ff	54,67	54,67	58,12	58,12	58,12	58,12							
DEUTSCHLAND (BR)	Frei-Grenze-Preise	DM	170,42	170,42	170,42	170,42	169,94	169,94	169,45						
		Ff	210,34	210,34	210,34	210,34	209,75	209,75	209,15						
	Abschöpfungen	Ff	30,49	30,49	30,49	30,49	30,49	30,49							
ITALIA	Prezzi franco-frontiera	Lit	35.209	35.209	35.209	35.209	35.209	35.209	35.209						
		Ff	278,12	278,12	278,12	278,12	278,12	278,12	278,12						
	Prelievi	Ff	-	-	-	-	-	-							
NEDERLAND	Prijzen franco-grens	Fl	146,18	146,18	146,18	146,18	144,19	144,19	144,19						
		Ff	199,36	199,36	199,36	199,36	196,65	196,65	196,65						
	Heffingen	Ff	42,67	42,67	42,67	42,67	45,38	45,38							
PG 04 : Lait condensé (sans addition de sucre) Latte condensato (senza aggiunta di zuccheri)			Kondensmilch (nicht gesüßert) Gecondenseerde melk (zonder toegevoegde suiker)												
Prix de seuil / Schwellenpreise : France Prezzi d'entrata/Drempelprijzen		Ff	246,34												
BELGIQUE/ BELGIE	Prix franco frontière- Prijzen franco-grens	Fb	2427,5	2427,5	2427,5	2427,5	2427,5	2427,5	2427,5						
		Ff	239,69	239,69	239,69	239,69	239,69	239,69	239,69						
	Prélèvements-Heffingen	Ff	-	-	-	-	-	-							
DEUTSCHLAND (BR)	Frei-Grenze-Preise	DM	169,45	169,45	169,45	169,45	169,45	169,45	169,94						
		Ff	209,15	209,15	209,15	209,15	209,15	209,15	209,75						
	Abschöpfungen	Ff	18,58	18,58	18,58	18,58	18,58	18,58							
ITALIA	Prezzi franco-frontiera	Lit	43.885	43.885	43.885	43.885	43.885	43.885	43.885						
		Ff	346,65	346,65	346,65	346,65	346,65	346,65	346,65						
	Prelievi	Ff	-	-	-	-	-	-							
LUXEMBOURG	Prix franco frontière	Flux	2140,6	2140,6	2140,6	2140,6	2140,6	2140,6	2140,6						
		Ff	211,36	211,36	211,36	211,36	211,36	211,36	211,36						
	Prélèvements	Ff	16,37	16,37	16,37	16,37	16,37	16,37							
NEDERLAND	Prijzen franco-grens	Fl	171,25	171,25	171,25	171,25	171,25	171,25	171,25						
		Ff	233,56	233,56	233,56	233,56	233,56	233,56	233,56						
	Heffingen	Ff	-	-	-	-	-	-							

PRIX DE SEUIL
SCHWELLENPREISE
PREZZI D'ENTRATA
DREMPELPRIJZEN

PRIX FRANCO FRONTIERE
FREI-GRENZE-PREISE
PREZZI FRANCO-FRONTIERA
PRIJZEN FRANCO-GRENS

PRELEVEMENTS INTRACOMMUNAUTAIRES
INNERGEMEINSCHAFTLICHE ABSCHÖPFUNGEN
PRELIEVI INTRACOMUNITARI
INTRACOMMUNAUTAIRE HEFFINGEN

PRODUITS LAITIERS
MILCHERZEUGNISSE
PROD. LATT.-CAS.
ZUIVELPRODUCTEN

Pour importations vers : Für Einfuhren nach : Per importazioni verso : Voor invoeren naar :

FRANCE

100 Kg

Provenance Herkunft Provenienza Herkomst	Description - Beschreibung Descrizione - Omschrijving	1967										
		FEB	MAR	APR	MAI	JUN	JUL	AUG	SEP	OCT	NOV	
PG 05 : Lait condensé (avec addition de sucre) Latte condensato (con aggiunta di zuccheri)		Kondensmilch (gezuckert) Gecondenseerde melk (met toegevoegde suiker)										
Prix de seuil / Schwellenpreise Prezzi d'entrata/Drempelprijzen : France		Ff	343,13				325,28					
U.E.B.L. / B.L.E.U.	Prix franco frontière- Prijsen franco-grens	Fb/ Flux	3393,2	3393,2	3393,2	3393,2						
		Ff	335,05	335,05	335,05	335,05						
	Prélèvements-Heffingen	Ff	-	-	-	-						
DEUTSCHLAND (BR)	Frei-Grenze-Preise	DM	273,46	273,46	273,46	273,46						
		Ff	337,52	337,52	337,52	337,52						
	Abschöpfungen	Ff	-	-	-	-						
ITALIA	Prezzi franco-frontiera	Lit	55455	55455	55.455	55.455						
		Ff	438,04	438,04	438,04	438,04						
	Prelievi	Ff	-	-	-	-						
NEDERLAND	Prijzen franco-grens	Fl	197,89	197,89	204,03	204,47						
		Ff	269,89	269,89	278,26	278,86						
	Heffingen	Ff	56,12	56,12	31,09	29,30						
PG 06 : Gorgonzola et fromages du même groupe Gorgonzola e formaggi dello stesso gruppo		Gorgonzola und Käse derselben Gruppe Gorgonzola en kaassoorten van dezelfde groep										
Prix de seuil / Schwellenpreise Prezzi d'entrata/Drempelprijzen : France		Ff	611,69		611,69		622,90 (1)					
U.E.B.L. / B.L.E.U.	Prix franco frontière- Prijsen franco-grens	Fb/ Flux	5504,6	5504,6	5504,6	5504,6						
		Ff	543,53	543,53	543,53	543,53						
	Prélèvements-Heffingen	Ff	49,82	49,82	57,67	61,03						
DEUTSCHLAND (BR)	Frei-Grenze-Preise	DM	465,30	465,30	483,41	484,70						
		Ff	574,30	574,30	596,65	598,25						
	Abschöpfungen	Ff	19,05	19,05	5,69	6,31						
ITALIA	Prezzi franco-frontiera	Lit	86332	82837	78.239	76.127						
		Ff	681,94	654,33	618,01	601,33						
	Prelievi	Ff	-	-	-	3,25						
NEDERLAND	Prijzen franco-grens	Fl	442,10	442,10	450,04	450,61						
		Ff	602,95	602,95	613,78	614,55						
	Heffingen	Ff	-	-	-	-						

(1) A partir de : / Ab : / A partire dal : / Manaf : 10.4.1967

PRIX DE SEUIL PRIX FRANCO FRONTIERE PRELEVEMENTS INTRACOMMUNAUTAIRES
SCHWELLENPREISE FREI-GRENZE-PREISE INNERGEMEINSCHAFTLICHE ABSCHÖPFUNGEN
PREZZI D'ENTRATA PREZZI FRANCO-FRONTIERA PRELIEVI INTRACOMUNITARI
DREMPELPRIJZEN PRIJZEN FRANCO-GRENS INTRACOMMUNAUTAIRE HEFFINGEN

PRODUITS LAITIERS
MILCHERZEUGNISSE
PROD. LATT.-CAS.
ZUIVELPRODUCTEN

Pour importations vers : Für Einfuhren nach : Per importazioni verso : Voor invoeren naar :

FRANCE

100 Kg

Provenance Herkunft Provenienza Herkomst	Description - Beschreibung Descrizione - Omschrijving		1 9 6 7												
			MAI					JUN			JUL				
			1-7	8-14	15-21	22-28	29-4	5-11	12-18	19-25	26-2	3-9			
PG 05 : Lait condensé (avec addition de sucre) Latte condensato (con aggiunta di zuccheri)		Kondensmilch (gesüßert) Gecondenseerde melk (met toegevoegde suiker)													
Prix de seuil / Schwellenpreise : France Prezzi d'entrata/Drempelprijzen		Ff	325,28												
U.E.B.L. / B.L.E.U.	Prix franco frontière- Prijzen franco-grens Prélèvements-Heffingen	Fb/ Flux	3393,2	3393,2	3393,2	3393,2	3393,2	3393,2	3393,2						
		Ff	335,05	335,05	335,05	335,05	335,05	335,05	335,05						
		Ff	-	-	-	-	-	-							
DEUTSCHLAND (BR)	Frei-Grenze-Preise Abachöpfungen	DM	273,46	273,46	273,46	273,46	273,46	273,46	273,46						
		Ff	337,52	337,52	337,52	337,52	337,52	337,52	337,52						
		Ff	-	-	-	-	-	-							
ITALIA	Prezzi franco-frontiera Prelievi	Lit	55.455	55.455	55.455	55.455	55.455	55.455	55.455						
		Ff	438,04	438,04	438,04	438,04	438,04	438,04	438,04						
		Ff	-	-	-	-	-	-							
NEDERLAND	Prijzen franco-grens Heffingen	Fl	204,47	204,47	204,47	204,47	204,47	204,47	204,47						
		Ff	278,86	278,86	278,86	278,86	278,86	278,86	278,86						
		Ff	29,30	29,30	29,30	29,30	29,30	29,30							
PG 06 : Gorgonzola et fromages du même groupe Gorgonzola e formaggi dello stesso gruppo		Gorgonzola und Käse derselben Gruppe Gorgonzola en kaassoorten van dezelfde groep													
Prix de seuil / Schwellenpreise : France Prezzi d'entrata/Drempelprijzen		Ff	622,90												
U.E.B.L. / B.L.E.U.	Prix franco frontière- Prijzen franco-grens Prélèvements-Heffingen	Fb/ Flux	5504,6	5504,6	5504,6	5504,6	5504,6	5504,6	5504,6						
		Ff	543,53	543,53	543,53	543,53	543,53	543,53	543,53						
		Ff	61,03	61,03	61,03	61,03	61,03	61,03							
DEUTSCHLAND (BR)	Frei-Grenze-Preise Abachöpfungen	DM	484,70	484,70	484,70	484,70	484,70	484,70	484,70						
		Ff	598,25	598,25	598,25	598,25	598,25	598,25	598,25						
		Ff	6,31	6,31	6,31	6,31	6,31	6,31							
ITALIA	Prezzi franco-frontiera Prelievi	Lit	76.081	76.081	76.081	76.081	76.557	76.557	76.557						
		Ff	600,96	600,96	600,96	600,96	604,72	604,72	604,72						
		Ff	3,60	3,60	3,60	3,60	-	-							
NEDERLAND	Prijzen franco-grens Heffingen	Fl	450,61	450,61	450,61	450,61	450,61	450,61	450,61						
		Ff	614,55	614,55	614,55	614,55	614,55	614,55	614,55						
		Ff	-	-	-	-	-	-							

PRIX DE SEUIL
SCHWELLENPREISE
PREZZI D'ENTRATA
DREMPELPRIJZEN

PRIX FRANCO FRONTIERE
FREI-GRENZE-PREISE
PREZZI FRANCO-FRONTIERA
PRIJZEN FRANCO-GRENS

PRELEVEMENTS INTRACOMMUNAUTAIRES
INNERGEMEINSCHAFTLICHE ABSCHÖPFUNGEN
PRELIEVI INTRACOMUNITARI
INTRACOMMUNAUTAIRE HEFFINGEN

PRODUITS LAITIERS
MILCHERZEUGNISSE
PROD. LATT.-CAS.
ZUIVELPRODUCTEN

Pour importations vers : Für Einfuhren nach : Per importazioni verso : Voor invoeren naar :

FRANCE

100 Kg

Provenance Herkunft Provenienza Herkomst	Description - Beschreibung Descrizione - Omschrijving	1967											
		FEB	MAR	APR	MAI	JUN	JUL	AUG	SEP	OCT	NOV		
PG 08 : Emmental et fromages du même groupe Emmental e formaggi dello stesso gruppo		Emmental und Käse derselben Gruppe Emmental en kaassoorten van dezelfde groep											
Prix de seuil / Schwellenpreise : France Prezzi d'entrata/Drempelprijzen		Ff	543,08				543,08						
U.E.B.L. / B.L.E.U.	Prix franco frontière- Prijzen franco-grens	Fb/ Flux	5417,5	5417,5	5417,5	5417,5							
	Prélèvements-Heffingen	Ff	534,93	534,93	534,93	534,93							
DEUTSCHLAND (BR)	Frei-Grenze-Preise	DM	468,21	469,37	474,03	479,55							
	Abschöpfungen	Ff	577,90	579,33	585,08	591,90							
ITALIA	Prezzi franco-frontiera	Lit	83935	83935	83.935	85.747							
	Prelievi	Ff	661,12	661,12	663,00	677,31							
NEDERLAND	Prijzen franco-grens	Fl	391,84	391,84	391,84	391,84							
	Heffingen	Ff	534,40	534,40	534,40	534,40							
PG 09 : Gouda et fromages du même groupe Gouda e formaggi dello stesso gruppo		Gouda und Käse derselben Gruppe Gouda en kaassoorten van dezelfde groep											
Prix de seuil / Schwellenpreise : France Prezzi d'entrata/Drempelprijzen		Ff	558,25		558,25	569,68 (2)							
U.E.B.L. / B.L.E.U.	Prix franco frontière- Prijzen franco-grens	Fb/ Flux	5323,8	5426,0	5465,2	5467,5							
	Prélèvements-Heffingen	Ff	525,67	535,77	539,64	539,87							
DEUTSCHLAND (BR)	Frei-Grenze-Preise	DM	363,96	370,13	374,44	376,56							
	Abschöpfungen	Ff	449,22	456,84	462,16	464,77							
ITALIA	Prezzi franco-frontiera	Lit	72984	71607	70.274	67.492							
	Prelievi	Ff	576,50	565,62	555,10	533,12							
NEDERLAND	Prijzen franco-grens	Fl	339,56	339,56	344,68	347,16							
	Heffingen	Ff	463,10	463,10	470,09	473,47							
		Ff	40,14 ⁽¹⁾	40,14 ⁽¹⁾	61,70 ⁽¹⁾	62,54 ⁽¹⁾							

- (1) Marchandise accompagnée d'un document D.D.4, certifiant que le montant compensatoire est perçu (Règl. 9/65/CEE et 12/65/CEE)
Waren begleitet von einem Dokument D.D.4, aus dem sich ergibt, dass eine Ausgleichsabgabe erhoben wird (Verordn. 9/65/EWG und 12/65/EWG)
Merce accompagnata dal certificato modello D.D.4, attestante che l'importo di compensazione è stato riscosso (Reg. 9/65/CEE e 12/65/CEE)
Goederen vergezeld van een document D.D.4 waaruit blijkt, dat het compenserend bedrag gehewan werd (Verord. 9/65/EEG en 12/65/EEG)
- (2) A partir de : / Ab : / A partire dal : / Vanaf : 10.4.1967

PRIX DE SEUIL PRIX FRANCO FRONTIERE PRELEVEMENTS INTRACOMMUNAUTAIRES
 SCHWELLENPREISE FREI-GRENZE-PREISE INNERGEMEINSCHAFTLICHE ABSCHÖPFUNGEN
 PREZZI D'ENTRATA PREZZI FRANCO-FRONTIERA PRELEVI INTRACOMUNITARI
 DREMPELPRIJZEN PRIJZEN FRANCO-GRENS INTRACOMMUNAUTAIRE HEFFINGEN

PRODUITS LAITIERS
 MILCHERZEUGNISSE
 PROD. LATT.-CAS.
 ZUIVELPRODUCTEN

Pour importations vers : Für Einfuhren nach : Per importazioni verso : Voor invoeren naar :

FRANCE

100 Kg

Provenance Herkunft Provenienza Herkomat	Description - Beschreibung Descrizione - Omschrijving	1 9 6 7									
		MAI					JUN			JUL	
		1-7	8-14	15-21	22-28	29-4	5-11	12-18	19-25	26-2	3-9
PG 08 : Emmental et fromages du même groupe Emmental e formaggi dello stesso gruppo		Emmental und Käse derselben Gruppe Emmental en kaassoorten van dezelfde groep									
Prix de seuil / Schwellenpreise : France Prezzi d'entrata/Drempelprijzen		Ff	543,08								
U.E.B.L. / B.L.E.U.	Prix franco frontière- Prijzen franco-grens Prélèvements-Heffingen	Fb/ Flux	5417,5	5417,5	5417,5	5417,5	5417,5	6142,5	6142,5		
		Ff	534,93	534,93	534,93	534,93	534,93	606,52	606,52		
		Ff	-	-	-	-	-	-	-		
DEUTSCHLAND (BR)	Frei-Grenze-Preise Abschöpfungen	DM	478,88	478,88	479,85	479,85	481,31	481,31	484,70		
		Ff	591,06	591,06	592,26	592,26	594,06	594,06	598,25		
		Ff	-	-	-	-	-	-	-		
ITALIA	Prezzi franco-frontiera Prelievi	Lit	85.839	85.839	85.839	85.839	84.887	84.887	86.791		
		Ff	678,04	678,04	678,04	678,04	670,52	670,52	685,56		
		Ff	-	-	-	-	-	-	-		
NEDERLAND	Prijzen franco-grens Heffingen	Fl	391,84	391,84	391,84	391,84	391,84	444,28	444,28		
		Ff	534,40	534,40	534,40	534,40	534,40	605,92	605,92		
		Ff	-	-	-	-	-	-	-		
PG 09 : Gouda et fromages du même groupe Gouda e formaggi dello stesso gruppo		Gouda und Käse derselben Gruppe Gouda en kaassoorten van dezelfde groep									
Prix de seuil / Schwellenpreise : France Prezzi d'entrata/Drempelprijzen		Ff	569,68								
U.E.B.L. / B.L.E.U.	Prix franco frontière- Prijzen franco-grens Prélèvements-Heffingen	Fb/ Flux	5467,5	5467,5	5467,5	5467,5	5467,5	5467,5	5442,5		
		Ff	539,87	539,87	539,87	539,87	539,87	539,87	537,40		
		Ff	17,47	17,47	17,47	17,47	17,47	17,47			
DEUTSCHLAND (BR)	Frei-Grenze-Preise Abschöpfungen	DM	377,03	377,03	377,03	377,03	372,18	372,18	367,33		
		Ff	465,35	465,35	465,35	465,35	459,37	459,37	453,38		
		Ff	91,99	91,99	91,99	91,99	97,97	97,97			
ITALIA	Prezzi franco-frontiera Prelievi	Lit	68.275	68.275	66.847	66.847	66.847	66.847	65.895		
		Ff	539,30	539,30	528,02	528,52	528,52	528,02	520,50		
		Ff	18,04	18,04	17,47	17,47	29,32	29,32			
NEDERLAND	Prijzen franco-grens Heffingen	Fl	347,55	347,55	347,55	347,55	343,55	343,55	343,55		
		Ff	474,00	474,00	474,00	474,00	468,54	468,54	468,54		
		Ff	62,01 ¹⁾	62,01 ¹⁾	62,01 ¹⁾	62,01 ¹⁾	67,47 ¹⁾	67,47 ¹⁾			

1) Marchandise accompagnée d'un document D.D.4, certifiant que le montant compensatoire est perçu (Règl. 9/65/CEE et 12/65/CEE)
 Waren begleitet von einem Dokument D.D.4, aus dem sich ergibt, dass eine Ausgleichsabgabe erhoben wird (Verord. 9/65/EWG und 12/65/EWG)
 Merci accompagnata dal certificato modello D.D.4, attestante che l'importo di compensazione è stato riscosso (Reg. 9/65/CEE e 12/65/CEE)
 Goederen vergezeld van een document D.D.4 waaruit blijkt, dat het compenserend bedrag geheven werd (Verord. 9/65/EEG en 12/65/EEG)

PRIX DE SEUIL
SCHWELLENPREISE
PREZZI D'ENTRATA
DREMPELPRIJZEN

PRIX FRANCO FRONTIERE
FREI-GRENZE-PREISE
PREZZI FRANCO-FRONTIERA
PRIJZEN FRANCO-GRENS

PRELEVEMENTS INTRACOMMUNAUTAIRES
INNERGEMEINSCHAFTLICHE ABSCHÖPFUNGEN
PRELIEVI INTRACOMUNITARI
INTRACOMMUNAUTAIRE HEFFINGEN

PRODUITS LAITIERS
MILCHERZEUGNISSE
PROD. LATT.-CAS.
ZUIVELPRODUCTEN

Pour importations vers : Für Einfuhren nach : Per importazioni verso : Voor invoeren naar :

FRANCE

100 Kg

Provenance Herkunft Provenienza Herkomst	Description - Beschreibung Descrizione - Omschrijving	1967											
		FEB	MAR	APR	MAI	JUN	JUL	AUG	SEP	OCT	NOV		
PG 10 : Saint Paulin et fromages du même groupe Saint Paulin e formaggi dello stesso gruppo		Saint-Paulin und Käse derselben Gruppe Saint-Paulin en kaassoorten van dezelfde groep											
Prix de seuil / Schwellenpreise : France Prezzi d'entrata/Drempelprijzen : France		Ff	560,36	560,36	570,71 (2)								
U.E.B.L. / B.L.E.U.	Prix franco frontière- Prijsen franco-grens Prélèvements-Heffingen	Fb/ Flux	5280,6	5298,5	5333,5	5373,5							
		Ff	521,42	523,18	526,64	530,58							
DEUTSCHLAND (BR)	Frei-Grenze-Preise Abschöpfungen	DM	397,40	397,40	433,61	436,20							
		Ff	490,50	490,50	535,19	538,39							
		Ff	54,52	54,52	17,07	16,98							
ITALIA	Prezzi franco-frontiera Prelievi	Lit	76404	75712	73.796	73.225							
		Ff	603,52	598,05	582,92	578,40							
		Ff	-	-	-	-							
NEDERLAND	Prijsen franco-grens Heffingen	Fl	379,52	379,52	391,17	404,49							
		Ff	517,60	517,60	533,49	551,65							
		Ff	- 1)	- 1)	6,22 1)	- 1)							
PG 11 : Camembert et fromages du même groupe Camembert et formaggi dello stesso gruppo		Camembert und Käse derselben Gruppe Camembert en kaassoorten van dezelfde groep											
Prix de seuil / Schwellenpreise Prezzi d'entrata/Drempelprijzen : France		Ff	587,35	594,92									
U.E.B.L. / B.L.E.U.	Prix franco frontière- Prijsen franco-grens Prélèvements-Heffingen	Fb/ Flux	5767,5	5767,5	5767,5	5767,5							
		Ff	569,49	569,49	569,49	569,49							
DEUTSCHLAND (BR)	Frei-Grenze-Preise Abschöpfungen	DM	528,40	531,62	534,83	565,32							
		Ff	652,18	656,16	660,12	697,76							
		Ff	-	-	-	-							
ITALIA	Prezzi franco-frontiera Prelievi	Lit	76914	73701	71.416	70.845							
		Ff	607,54	582,16	564,12	559,60							
		Ff	-	-	-	-							
NEDERLAND	Prijsen franco-grens Heffingen	Fl	424,27	424,27	429,44	429,81							
		Ff	578,63	578,63	585,68	586,19							
		Ff	-	-	-	-							

- 1) Marchandise accompagnée d'un document D.D.4 certifiant que le montant compensatoire est perçu (Règl. 9/65/CEE et 12/65/CEE)
Waren begleitet von einem Dokument D.D.4, aus dem sich ergibt, dass eine Ausgleichsabgabe erhoben wird (Verordn. 9/65/EWG und 12/65/EWG)
Merce accompagnata dal certificato modello D.D.4, attestante che l'importo di compensazione è stato riscosso (Reg. 9/65/CEE e 12/65/CEE)
Goederen vergezeld van een document D.D.4 waaruit blijkt, dat het compenserend bedrag geheven werd (Verord. 9/65/EEC en 12/65/EEG)
- 2) A partir de : / Ab : / A partire dal : / Vanaf : 10.4.1967

PRIX DE SEUIL PRIX FRANCO FRONTIERE PRELEVEMENTS INTRACOMMUNAUTAIRES
 SCHWELLENPREISE FREI-GRENZE-PREISE INNERGEMEINSCHAFTLICHE ABSCHÖPFUNGEN
 PREZZI D'ENTRATA PREZZI FRANCO-FRONTIERA PRELIEVI INTRACOMUNITARI
 DREMPELPRIJZEN PRIJZEN FRANCO-GRENS INTRACOMMUNAUTAIRE HEFFINGEN

PRODUITS LAITIERS
 MILCHERZEUGNISSE
 PROD. LATT.-CAS.
 ZUIVELPRODUCTEN

Pour importations vers : Für Einfuhren nach : Per importazioni verso : Voor invoeren naar :

FRANCE

100 Kg

Provenance Herkunft Provenienza Herkomst	Description - Beschreibung Descrizione - Omschrijving	1 9 6 7									
		MAI					JUN			JUL	
		1-7	8-14	15-21	22-28	29-4	5-11	12-18	19-25	26-2	3-9
PG 10 : Saint-Paulin et fromages du même groupe Saint-Paulin e formaggi dello stesso gruppo		Saint-Paulin und Käse derselben Gruppe Saint-Paulin en kaassoorten van dezelfde groep									
Prix de seuil / Schwellenpreise : France Prezzi d'entrata/Drempelprijzen		Ff	570,71								
U.E.B.L. / B.L.E.U.	Prix franco frontière- Prijzen franco-grens Prélèvements-Heffingen	Fb/ Flux	5373,5	5373,5	5373,5	5373,5	5373,5	5373,5	5348,5		
		Ff	530,58	530,58	530,58	530,58	530,58	530,58	528,12		
		Ff	24,79	24,79	24,79	24,79	24,79	24,79			
DEUTSCHLAND (BR)	Frei-Grenze-Preise Abachöpfungen	DM	436,20	436,20	436,20	436,20	436,20	436,20	436,20		
		Ff	538,39	538,39	538,39	538,39	538,39	538,39	538,39		
		Ff	16,98	16,98	16,98	16,98	16,98	16,98			
ITALIA	Prezzi franco-frontiera Prelievi	Lit	73.225	73.225	73.225	73.225	73.225	73.225	73.225		
		Ff	578,40	578,40	578,40	578,40	578,40	578,40	578,40		
		Ff	-	-	-	-	-	-			
NEDERLAND	Prijzen franco-grens Heffingen	Fl	404,49	404,49	404,49	404,49	404,49	404,49	404,49		
		Ff	551,65	551,65	551,65	551,65	551,65	551,65	551,65		
		Ff	- 1)	- 1)	- 1)	- 1)	- 1)	- 1)			
PG 11 : Camembert et fromages du même groupe Camembert e formaggi dello stesso gruppo		Camembert und Käse derselben Gruppe Camembert en kaassoorten van dezelfde groep									
Prix de seuil / Schwellenpreise : France Prezzi d'entrata/Drempelprijzen		Ff	594,92								
U.E.B.L. / B.L.E.U.	Prix franco frontière- Prijzen franco-grens Prélèvements-Heffingen	Fb/ Flux	5767,5	5767,5	5767,5	5767,5	5767,5	5767,5	5767,5		
		Ff	569,49	569,49	569,49	569,49	569,49	569,49	569,49		
		Ff	-	-	-	-	-	-			
DEUTSCHLAND (BR)	Frei-Grenze-Preise Abachöpfungen	DM	564,63	564,63	565,79	565,79	566,37	566,37	560,55		
		Ff	696,90	696,90	698,33	698,33	699,05	699,05	691,87		
		Ff	-	-	-	-	-	-			
ITALIA	Prezzi franco-frontiera Prelievi	Lit	70.845	70.845	70.845	70.845	70.845	70.845	70.845		
		Ff	559,60	559,60	559,60	559,60	559,60	559,60	559,60		
		Ff	-	-	-	-	-	-			
NEDERLAND	Prijzen franco-grens Heffingen	Fl	429,81	429,81	429,81	429,81	429,81	429,81	429,81		
		Ff	586,19	586,19	586,19	586,19	586,19	586,19	586,19		
		Ff	-	-	-	-	-	-			

- 1) Marchandise accompagnée d'un document D.D.4, certifiant que le montant compensatoire est perçu (Règl. 9/65/CEE et 12/65/CEE)
 Waren begleitet von einem Dokument D.D.4, aus dem sich ergibt, dass eine Ausgleichsabgabe erhoben wird. (Verordn. 9/65/EGW und 12/65/EGW)
 Merce accompagnata dal certificato modello D.D.4, attestante che l'importo di compensazione è stato riscosso (Reg. 9/65/CEE e 12/65/CEE)
 Goederen vergezeld van een document D.D.4 waaruit blijkt, dat het compenserend bedrag geheven werd (Verord. 9/65/EEG en 12/65/EEG)

PRIX DE SEUIL
SCHWELLENPREISE
PREZZI D'ENTRATA
DREMPELPRIJZEN

PRIX FRANCO FRONTIERE
FREI-GRENZE-PREISE
PREZZI FRANCO-FRONTIERA
PRIJZEN FRANCO-GRENS

PRELEVEMENTS INTRACOMMUNAUTAIRES
INNERGEMEINSCHAFTLICHE ABSCHÖPFUNGEN
PRELIEVI INTRACOMUNITARI
INTRACOMMUNAUTAIRE HEFFINGEN

PRODUITS LAITIERS
MILCHERZEUGNISSE
PROD. LATT.-CAS.
ZUIVELPRODUCTEN

Pour importations vers : Für Einfuhren nach : Per importazioni verso : Voor invoeren naar :

FRANCE

100 Kg

Provenance Herkunft Provenienza Herkomst	Description - Beschreibung Descrizione - Omschrijving	1967																			
		FEB	MAR	APR	MAI	JUN	JUL	AUG	SEP	OCT	NOV										
PG 13 :	Lactose	Laktose	Lattosio	Meelksuiker																	
Prix de seuil / Schwellenpreise : France Prezzi d'entrata/Drempelprijzen : France		Ff	221,17		212,29																
U.E.B.L. / B.L.E.U.	Prix franco frontière- Prijzen franco-grens Prélèvements-Heffingen	Fb/ Flux	1883,5	1883,5	2004,6	2013,3															
		Ff	185,98	185,98	197,94	198,80															
DEUTSCHLAND (BR)	Frei-Grenze-Preise Abachöpfungen	DM	150,05	150,05	150,05	150,05															
		Ff	185,20	185,20	185,20	185,20															
		Ff	-	-	-	-															
ITALIA	Prezzi franco-frontiera Prelievi	Lit	34449	35741	35.741	35.741															
		Ff	272,11	282,32	282,32	282,32															
		Ff	-	-	-	-															
NEDERLAND	Prijzen franco-grens Heffingen	Ff	113,05	113,05	113,05	113,05															
		Ff	154,18	154,18	154,18	154,18															
		Ff	17,82	17,82	1,19	-															
PG 14 :	Beurre	Butter	Burro	Boter																	
Prix de seuil / Schwellenpreise : France Prezzi d'entrata/Drempelprijzen : France		Ff	910,35		910,35		920,00 ²⁾														
BELGIQUE/ BELGIE	Prix franco frontière- Prijzen franco-grens Prélèvements-Heffingen	Fb	9931,7	9938,5	9929,2	9928,5															
		Ff	980,67	981,34	980,42	980,35															
		Ff	-	-	-	-															
DEUTSCHLAND (BR)	Frei-Grenze-Preise Abschöpfungen	DM	668,03	668,03	668,03	668,03															
		Ff	824,53	824,53	824,53	824,53															
		Ff	58,13	58,13	64,89	67,78															
ITALIA	Prezzi franco-frontiera Prelievi	Lit	93.221	91.976	90.253	89.551															
		Ff	736,35	726,52	712,91	724,36															
		Ff	146,31	154,42	176,50	182,23															
LUXEMBOURG	Prix franco frontière Prélèvements	Flux	8943,9	8943,9	9129,6	9142,9															
		Ff	883,13	883,13	901,47	902,78															
		Ff	- 1)	- 1)	-	-															
NEDERLAND	Prijzen franco-grens Heffingen	Ff	534,38	569,63	582,49	582,49															
		Ff	728,80	776,87	794,42	794,42															
		Ff	81,14 ¹⁾	53,07 ¹⁾	56,21	61,53															

*) Marchandise accompagnée d'un document D.D.4, certifiant que le montant compensatoire est perçu (Règl. 9/65/CEE et 12/65/CEE)
Waren begleitet von einem Dokument D.D.4, aus dem sich ergibt, dass eine Ausgleichsabgabe erhoben wird (Verordn. 9/65/EWG und 12/65/EWG)
Merce accompagnata dal certificato modello D.D.4, attestante che l'importo di compensazione è stato riscosso (Reg. 9/65/CEE e 12/65/CEE)
Goederen vergezeld van een document D.D.4 waaruit blijkt, dat het compenseren bedrag geheven werd (Verord. 9/65/EEG en 12/65/EEG)

2) A partir de : / ab : / A partire dal : / Vanaf : 10.4.1967

PRIX DE SEUIL PRIX FRANCO FRONTIERE PRELEVEMENTS INTRACOMMUNAUTAIRES
 SCHWELLENPREISE FREI-GRENZE-PREISE INNERGEMEINSCHAFTLICHE ABSCHÖPFUNGEN
 PREZZI D'ENTRATA PREZZI FRANCO-FRONTIERA PRELIEVI INTRACOMUNITARI
 DREMPELPRIJZEN PRIJZEN FRANCO-GRENS INTRACOMMUNAUTAIRE HEFFINGEN

PRODUITS LAITIERS
 MILCHERZEUGNISSE
 PROD. LATE.-CAS.
 ZUIVELPRODUCTEN

Pour importations vers : Für Einfuhren nach : Per importazioni verso : Voor invoeren naar :

FRANCE

100 Kg

Provenance Herkunft Provenienza Herkomst	Description - Beschreibung Descrizione - Omschrijving	1 9 6 7												
		MAI					JUN			JUL				
		1-7	8-14	15-21	22-28	29-4	5-11	12-18	19-25	26-2	3-9			
PG 13 :	Lactose	Laktose	Lattosio	Melnsuiker										
Prix de seuil / Schwellenpreise : France Prezzi d'entrata/Drempelprijzen	France	Ff	212,29											
U.E.B.L. / B.L.E.U.	Prix franco frontière- Prijzen franco-grens	Fb/ Flux	2013,3	2013,3	2013,3	2013,3	2013,3	2013,3	2013,3	2013,3				
		Ff	198,80	198,80	198,80	198,80	198,80	198,80	198,80	198,80				
	Prélèvements-Heffingen	Ff	-	-	-	-	-	-	-	-				
DEUTSCHLAND (BR)	Frei-Grenze-Preise	DM	150,05	150,05	150,05	150,05	150,05	150,05	150,05	150,05				
		Ff	185,20	185,20	185,20	185,20	185,20	185,20	185,20	185,20				
	Abchöpfungen	Ff	-	-	-	-	-	-	-	-				
ITALIA	Prezzi franco-frontiera	Lit	35.741	35.741	35.741	35.741	35.741	35.741	35.741	35.741				
		Ff	282,32	282,32	282,32	282,32	282,32	282,32	282,32	282,32				
	Prelievi	Ff	-	-	-	-	-	-	-	-				
NEDERLAND	Prijzen franco-grens	Fl	113,05	113,05	113,05	113,05	113,05	113,05	113,05	113,05				
		Ff	154,18	154,18	154,18	154,18	154,18	154,18	154,18	154,18				
	Heffingen	Ff	-	-	-	-	-	-	-	-				
PG 14 :	Beurre	Butter	Burro	Boter										
Prix de seuil / Schwellenpreise : France Prezzi d'entrata/Drempelprijzen	France	Ff	920,00											
BELGIQUE/ BELGIE	Prix franco frontière- Prijzen franco-grens	Fb	9928,5	9928,5	9928,5	9928,5	9928,5	9928,5	9928,5	9928,5				
		Ff	980,35	980,35	980,35	980,35	980,35	980,35	980,35	980,35				
	Prélèvements-Heffingen	Ff	-	-	-	-	-	-	-	-				
DEUTSCHLAND (BR)	Frei-Grenze-Preise	DM	668,03	668,03	668,03	668,03	668,03	668,03	668,03	668,03				
		Ff	824,53	824,53	824,53	824,53	824,53	824,53	824,53	824,53				
	Abchöpfungen	Ff	67,78	67,78	67,78	67,78	67,78	67,78	67,78	67,78				
ITALIA	Prezzi franco-frontiera	Lit	89.193	89.193	89.675	89.675	90.639	90.639	90.157					
		Ff	704,54	704,54	708,34	708,34	715,96	715,96	712,15					
	Prelievi	Ff	183,97	183,97	183,97	183,97	176,35	176,35						
LUXEMBOURG	Prix franco frontière	Flux	9142,9	9142,9	9142,9	9142,9	9142,9	9142,9	9142,9	9142,9				
		Ff	902,78	902,78	902,78	902,78	902,78	902,78	902,78	902,78				
	Prélèvements	Ff	-	-	-	-	-	-	-	-				
NEDERLAND	Prijzen franco-grens	Fl	582,49	582,49	582,49	582,49	582,49	582,49	582,49	582,49				
		Ff	794,42	794,42	794,42	794,42	794,42	794,42	794,42	794,42				
	Heffingen	Ff	61,53 ¹⁾	61,53 ¹⁾	61,53 ¹⁾	61,53 ¹⁾	61,53 ¹⁾	61,53 ¹⁾	61,53 ¹⁾	61,53 ¹⁾				

1) Marchandise accompagnée d'un document D.D.4, certifiant que le montant compensatoire est perçu (Règl. 9/65/CEE et 12/65/CEE)
 Waren begleitet von einem Dokument D.D.4, aus dem sich ergibt, dass eine Ausgleichsabgabe erhoben wird. (Verordn. 9/65/EGG und 12/65/EGG)
 Merce accompagnata dal certificato modello D.D.4, attestante che l'importo di compensazione è stato riscosso (Reg. 9/65/CEE e 12/65/CEE)
 Goederen vergezeld van een document D.D.4 waaruit blijkt, dat het compenserend bedrag geheven werd (Verord. 9/65/EEG en 12/65/EEG)

PRIX DE SEUIL PRIX FRANCO FRONTIERE PRELEVEMENTS INTRACOMMUNAUTAIRES
 SCHWELLENPREISE FREI-GRENZE-PREISE INNERGEMEINSCHAFTLICHE ABSCHÖPFUNGEN
 PREZZI D'ENTRATA PREZZI FRANCO-FRONTIERA PRELIEVI INTRACOMUNITARI
 DREMPELPRIJZEN PRIJZEN FRANCO-GRENS INTRACOMMUNAUTAIRE HEFFINGEN

PRODUITS LAITIERS
 MILCHERZEUGNISSE
 PROD. LATT.-CAS.
 ZUIVELPRODUCTEN

Pour importations vers : Für Einfuhren nach : Per importazioni verso : Voor invoeren naar :

FRANCE

100 Kg

Provenance Herkunft Provenienza Herkomst	Description - Beschreibung Descrizione - Omschrijving	1967										
		FEB	MAR	APR	MAI	JUN	JUL	AUG	SEP	OCT	NOV	
CHE : Cheddar												
Prix de seuil / Schwellenpreise : France Prezzi d'entrata/Drempelprijzen : France		Pf	376,50				376,50					
U.E.B.L. / B.L.E.U.	Prix franco frontière- Prijsen franco-grens Prélèvements-Heffingen	Fb/ Flux	4542,5	4542,5	4542,5	4542,5						
		Ff	448,53	448,53	448,53	448,53						
		Ff	-	-	-	-						
DEUTSCHLAND (BR)	Frei-Grenze-Preise Abschöpfungen	DM	332,27	348,90	348,90	339,20						
		Ff	410,11	430,64	430,64	418,66						
		Ff	-	-	-	-						
ITALIA	Prezzi franco-frontiera Prelievi	Lit	43668	43668	43.668	43.668						
		Ff	344,93	344,93	344,93	344,93						
		Ff	19,23	19,23	19,23	19,23						
NEDERLAND	Prijsen franco-grens Heffingen	Fl	371,52	373,84	382,18	384,67						
		Ff	506,69	509,86	521,23	524,63						
		Ff	-	-	-	-						
TIL : Tilsit Tilsiter Tilsit Tilsit												
Prix de seuil / Schwellenpreise : France Prezzi d'entrata/Drempelprijzen : France		Ff	558,25		558,25	569,68 ²⁾						
U.E.B.L. / B.L.E.U.	Prix franco frontière- Prijsen franco-grens Prélèvements-Heffingen	Fb/ Flux	5454,5	5454,5	5602,9	5613,5						
		Ff	538,58	538,58	553,24	554,28						
		Ff	7,33	7,33	2,63	3,06						
DEUTSCHLAND (BR)	Frei-Grenze-Preise Abschöpfungen	DM	361,37	365,67	372,85	375,58						
		Ff	446,03	451,33	460,19	463,57						
		Ff	101,38	95,00	93,74	96,77						
ITALIA	Prezzi franco-frontiera Prelievi	Lit	66781	66781	68.817	68.962						
		Ff	527,50	527,50	543,58	544,73						
		Ff	18,41	18,41	10,33	12,61						
NEDERLAND	Prijsen franco-grens Heffingen	Fl	312,73	312,73	346,18	348,57						
		Ff	426,51	526,51	472,13	475,39						
		Ff	76,73 ¹⁾	76,73 ¹⁾	59,03 ¹⁾	60,62 ¹⁾						

1) Marchandise accompagnée d'un document D.D.4 certifiant que le montant compensatoire est perçu (Règl. 9/65/CEE et 12/65/CEE)
 Waren begleitet von einem Dokument D.D.4, aus dem sich ergibt, dass eine Ausgleichsabgabe erhoben wird (Verordn. 9/65/EWG und 12/65/EWG)
 Merce accompagnata dal certificato modello D.D.4, attestante che l'importo di compensazione è stato riscosso (Reg.9/65/CEE e Reg.12/65/CEE)
 Goederen vergezeld van een document D.D.4 waaruit blijkt, dat het compenserend bedrag geheven werd (Verord. 9/65/EEB en 12/65/EEG)

2) A partir de : / Ab : / A partire da : / Vanaf : 10.4.1967

PRIX DE SEUIL PRIX FRANCO FRONTIERE PRELEVEMENTS INTRACOMMUNAUTAIRES
 SCHWELLENPREISE FREI-GRENZE-PREISE INNERGEMEINSCHAFTLICHE ABSCHÖPFUNGEN
 PREZZI D'ENTRATA PREZZI FRANCO-FRONTIERA PRELIEVI INTRACOMUNITARI
 DREMPELPRIJZEN PRIJZEN FRANCO-GRENS INTRACOMMUNAUTAIRE HEFFINGEN

PRODUITS LAITIERS
 MILCHERZEUGNISSE
 PROD. LATT.-CAS.
 ZUIVELPRODUCTEN

Pour importations vers : Für Einfuhren nach : Per importazioni verso : Voor invoeren naar :

FRANCE

100 Kg

Provenance Herkunft Provenienza Herkomst	Description - Beschreibung Descrizione - Omschrijving	1 9 6 7									
		MAI				JUN			JUL		
		1-7	8-14	15-21	22-28	29-4	5-11	12-18	19-25	26-2	3-9
CHE : Cheddar											
Prix de seuil / Schwellenpreise : France Prezzi d'entrata/Drempelprijzen		Ff	376,50								
U.E.B.L. / B.L.E.U.	Prix franco frontière- Prijzen franco-grens Prélèvements-Heffingen	Fb/ Flux	4542,5	4542,5	4542,5	4542,5	4542,5	4542,5	4542,5		
		Ff	448,53	448,53	448,53	448,53	448,53	448,53	448,53		
		Ff	-	-	-	-	-	-			
DEUTSCHLAND (BR)	Frei-Grenze-Preise Abschöpfungen	DM	339,20	339,20	339,20	339,20	339,20	339,20	329,50		
		Ff	418,66	418,66	418,66	418,66	418,66	418,66	406,69		
		Ff	-	-	-	-	-	-			
ITALIA	Prezzi franco-frontiera Prelievi	Lit	43.668	43.668	43.668	43.668	43.668	58.348	58.348		
		Ff	344,93	344,93	344,93	344,93	344,93	460,89	460,89		
		Ff	19,23	19,23	19,23	19,23	19,23	19,23			
NEDERLAND	Prijzen franco-grens Heffingen	Ff	384,51	384,51	385,51	385,51	381,51	381,51	381,51		
		Ff	524,41	524,41	525,77	525,77	520,31	520,31	520,31		
		Ff	-	-	-	-	-	-			
TIL : Tilsit											
Prix de seuil / Schwellenpreise : France Prezzi d'entrata/Drempelprijzen		Ff	569,68								
U.E.B.L. / B.L.E.U.	Prix franco frontière- Prijzen franco-grens Prélèvements-Heffingen	Fb/ Flux	5613,5	5613,5	5613,5	5613,5	5613,5	5613,5	5613,5		
		Ff	554,28	554,28	554,28	554,28	554,28	554,28	554,28		
		Ff	3,06	3,06	3,06	3,06	3,06	3,06			
DEUTSCHLAND (BR)	Frei-Grenze-Preise Abschöpfungen	DM	375,58	375,58	375,58	375,58	375,58	375,58	375,58		
		Ff	463,57	463,57	463,57	463,57	463,57	463,57	463,57		
		Ff	96,77	96,77	96,77	96,77	96,77	96,77			
ITALIA	Prezzi franco-frontiera Prelievi	Lit	68.962	68.962	68.962	68.962	68.962	68.962	68.962		
		Ff	544,73	544,73	544,73	544,73	544,73	544,73	544,73		
		Ff	12,61	12,61	12,61	12,61	12,61	12,61			
NEDERLAND	Prijzen franco-grens Heffingen	Ff	348,57	348,57	348,57	348,57	348,57	348,57	348,57		
		Ff	475,39	475,39	475,39	475,39	475,39	475,39	475,39		
		Ff	60,62 ¹⁾	60,62 ¹⁾	60,62 ¹⁾	60,62 ¹⁾	60,62 ¹⁾	60,62 ¹⁾	60,62 ¹⁾		

1) Marchandise accompagnée d'un document D.D.4, certifiant que le montant compensatoire est perçu (Règl. 9/65/CEE et 12/65/CEE)
 Waren begleitet von einem Dokument D.D.4, aus dem sich ergibt, dass eine Ausgleichsabgabe erhoben wird. (Verordn. 9/65/EGU und 12/65/EGU)
 Merce accompagnata dal certificato modello D.D.4, attestante che l'importo di compensazione è stato riscosso (Reg. 9/65/CEE e 12/65/CEE)
 Goederen vergezeld van een document D.D.4 waaruit blijkt, dat het compenserend bedrag geheven werd (Verord. 9/65/EGU en 12/65/EGU)

PRIX DE SEUIL
SCHWELLENPREISE
PREZZI D'ENTRATA
DREMPELPRIJZEN

PRIX FRANCO FRONTIERE
FREI-GRENZE-PREISE
PREZZI FRANCO-FRONTIERA
PRIJZEN FRANCO-GRENS

PRELEVEMENTS INTRACOMMUNAUTAIRES
INNERGEMEINSCHAFTLICHE ABSCHÖPFUNGEN
PRELIEVI INTRACOMUNITARI
INTRACOMMUNAUTAIRE HEFFINGEN

PRODUITS LAITIERS
MILCHERZEUGNISSE
PROD. LATT.-CAS.
ZUIVELPRODUCTEN

Pour importations vers : Für Einfuhren nach : Per importazioni verso : Voor invoeren naar :

ITALIA

100 Kg

Provenance Herkunft Provenienza Herkomst	Description - Beschreibung Descrizione - Omschrijving	1 9 6 7										
		FEB	MAR	APR	MAI	JUN	JUL	AUG	SEP	OCT	NOV	
PG 01 :	Poudre de sérum Molkenpulver Siero di latte Weipoeder	Lit 15.625		Lit 14.531								
Prix de seuil / Schwellenpreise : Italia Prezzi d'entrata/Drempelprijzen		Lit	15.625		14.531							
U.E.B.L. / B.L.E.U.	Prix franco frontière- Prijzen franco-grens Prélèvements-Heffingen	Fb/ Flux	1103,9	1121,4	1136,8	1136,2						
		Lit	13.799	14.017	14.210	14.203						
DEUTSCHLAND (BR)	Frei-Grenze-Preise Abschöpfungen	DM	87,97	88,35	89,17	89,05						
		Lit	13.745	13.804	13.933	13.914						
		Lit	425	308	8	-						
FRANCE	Prix franco frontière Prélèvements	Ff	116,62	116,80	116,80	116,80						
		Lit	14.763	14.786	14.786	14.786						
		Lit	-	-	-	-						
NEDERLAND	Prijzen franco-grens Heffingen	Ff	58,65	60,82	60,98	69,99						
		Lit	10.125	10.501	10.528	12.083						
		Lit	3.893	3.519	2.546	924						
PG 02 :	Lait et crème de lait en poudre (24 à 27 %) Latte e crema di latte in polvere (24 a 27 %) Milch und Rahm in Pulverform (24 bis 27 %) Melk en room in poeder (24 tot 27 %)	Lit 62.000		Lit 62.000								
Prix de seuil / Schwellenpreise : Italia Prezzi d'entrata/Drempelprijzen		Lit	62.000		62.000							
U.E.B.L. / B.L.E.U.	Prix franco frontière Prijzen franco-grens Prélèvements-Heffingen	Fb/ Flux	4030,4	4048,3	4370,2	4467,5						
		Lit	50.379	50.604	54.627	55.844						
DEUTSCHLAND (BR)	Frei-Grenze-Preise Abschöpfungen	DM	330,61	332,01	343,08	354,04						
		Lit	51.658	51.876	53.606	55.318						
		Lit	4.861	4.597	2.588	1.081						
FRANCE	Prix franco frontière Prélèvements	Ff	449,80	450,48	450,80	450,80						
		Lit	56.942	47.028	57.068	57.068						
		Lit	-	-	-	-						
NEDERLAND	Prijzen franco-grens Heffingen	Ff	279,02	286,79	288,87	289,81						
		Lit	48.174	49.515	49.874	50.036						
		Lit	8.184	6.806	6.342	6.320						

PRIX DE SEUIL
SCHWELLENPREISE
PREZZI D'ENTRATA
DREMPELPRIJZEN

PRIX FRANCO FRONTIERE
FREI-GRENZE-PREISE
PREZZI FRANCO-FRONTIERA
PRIJZEN FRANCO-GRENS

PRELEVEMENTS INTRACOMMUNAUTAIRES
INNERGEMEINSCHAFTLICHE ABSCHÖPFUNGEN
PRELIEVI INTRACOMUNITARI
INTRACOMMUNAUTAIRE HEFFINGEN

PRODUITS LAITIERS
MILCHERZEUGNISSE
PROD. LATT.-CAS.
ZUIVELPRODUCTEN

Pour importations vers : Für Einfuhren nach : Per importazioni verso : Voor invoeren naar :

ITALIA

100 Kg

Provenance Herkunft Provenienza Herkomst	Description - Beschreibung Descrizione - Omschrijving		1 9 6 7												
			MAI				JUN				JUL				
			1-7	8-14	15-21	22-28	29-4	5-11	12-18	19-25	26-2	3-9			
PG 01:	Poudre de sérum		Molkenpulver				Siero di latte				Weipoeder				
Prix de seuil / Schwellenpreise : Italia Prezzi d'entrata/Drempelprijzen		Lit	14,531												
U.E.B.L. / B.L.E.U.	Prix franco frontière- Prijzen franco-grens	Fb/ Flux	1132,5	1132,5	1137,5	1137,5	1147,5	1147,5	1147,5						
		Lit	14,156	14,156	14,219	14,219	14,344	14,344	14,344						
	Prélèvements-Heffingen	Lit	-	-	-	-	-	-	-						
DEUTSCHLAND (BR)	Frei-Grenze-Preise	DM	89,18	89,18	88,94	88,94	88,94	88,94	88,94	88,94					
		Lit	13,934	13,934	13,897	13,897	13,897	13,897	13,897	13,897					
	Abeschöpfungen	Lit	-	-	-	-	-	-	-						
FRANCE	Prix franco frontière	Ff	116,80	116,80	116,80	116,80	116,80	116,80	116,80	115,80					
		Lit	14,786	14,786	14,786	14,786	14,786	14,786	14,786	14,660					
	Prélèvements	Lit	-	-	-	-	-	-	-						
NEDERLAND	Prijzen franco-grens	Ff	67,91	67,91	71,87	71,87	70,88	70,88	70,88	66,92					
		Lit	11,725	11,725	12,408	12,408	12,238	12,238	12,238	11,554					
	Heffingen	Lit	1,282	1,282	599	599	769	769	769						
PG 02:	Lait et crème de lait en poudre (24 à 27 %) Latte e crema di latte in polvere (24 a 27 %)		Milch und Rahm in Pulverform (24 bis 27 %)				Melk en room in poeder (24 tot 27 %)								
Prix de seuil / Schwellenpreise : Italia Prezzi d'entrata/Drempelprijzen		Lit	62,000												
U.E.B.L. / B.L.E.U.	Prix franco frontière Prijzen franco-grens	Fb/ Flux	4467,5	4467,5	4467,5	4467,5	4467,5	4467,5	4467,5	4467,5					
		Lit	55,844	55,844	55,844	55,844	55,844	55,844	55,844	55,844					
	Prélèvements-Heffingen	Lit	663	663	663	663	663	663	663						
DEUTSCHLAND (BR)	Frei-Grenze-Preise	DM	352,30	352,30	355,21	355,21	356,66	356,66	356,66	357,39					
		Lit	55,047	55,047	55,502	55,502	55,728	55,728	55,728	55,842					
	Abeschöpfungen	Lit	1,147	1,147	1,147	1,147	466	466							
FRANCE	Prix franco frontière	Ff	450,80	450,80	450,80	450,80	450,80	450,80	450,80	450,80					
		Lit	57,068	57,068	57,068	57,068	57,068	57,068	57,068	57,068					
	Prélèvements	Lit	-	-	-	-	-	-	-						
NEDERLAND	Prijzen franco-grens	Ff	289,81	289,81	289,81	289,81	289,81	289,81	289,81	289,81					
		Lit	50,036	50,036	50,036	50,036	50,036	50,036	50,036	50,036					
	Heffingen	Lit	6,320	6,320	6,320	6,320	6,320	6,320	6,320						

PRIX DE SEUIL
SCHWELLENPREISE
PREZZI D'ENTRATA
DREMPELPRIJZEN

PRIX FRANCO FRONTIERE
FREI-GRENZE-PREISE
PREZZI FRANCO-FRONTIERA
PRIJZEN FRANCO-GRENS

PRELEVEMENTS INTRACOMMUNAUTAIRES
INNERGEMEINSCHAFTLICHE ABSCHÖPFUNGEN
PRELIEVI INTRACOMUNITARI
INTRACOMMUNAUTAIRE HEFFINGEN

PRODUITS LAITIERS
MILCHERZEUGNISSE
PROD. LATT.-CAS.
ZUIVELPRODUCTEN

Four importations vers : Für Einfuhren nach : Per importazioni verso : Voor invoeren naar :

ITALIA

100 Kg

Provenance Herkunft Provenienza Herkomet	Description - Beschreibung Descrizione - Omschrijving	1967															
		FEB	MAR	APR	MAI	JUN	JUL	AUG	SEP	OCT	NOV						
PG 03 : Lait en poudre (≤ 1,5 %) Latte in polvere (≤ 1,5 %)		Milch in Pulverform (≤ 1,5 %) Melk in poeder (≤ 1,5 %)															
Prix de seuil / Schwellenpreise : Italia Prezzi d'entrata/Drempelprijzen : Italia		Lit	33.500				33.500										
U.E.B.L. / B.L.E.U.	Prix franco frontière- Prijzen franco-grens	Fb/ Flux	1948,2	1952,5	1943,2	1920,1											
		Lit	24.353	24.406	24.290	24.001											
	Prélèvements-Heffingen	Lit	6.109	6.109	5.934	6.161											
DEUTSCHLAND (BR)	Frei-Grenze-Preise	DM	152,13	152,96	169,71	170,37											
		Lit	23.770	23.900	26.517	26.621											
	Abeschöpfungen	Lit	6.622	6.365	3.677	3.485											
FRANCE	Prix franco frontière	Ff	237,94	239,64	240,27	237,80											
		Lit	30.122	30.337	30.416	30.104											
	Prélèvements	Lit	292	9	-	161											
NEDERLAND	Prijzen franco-grens	Fl	152,61	149,51	150,60	149,61											
		Lit	26,349	25,813	26,001	25,830											
	Heffingen	Lit	4,058	4,479	4,264	4,435											
PG 04 : Lait condensé (sans addition de sucre) Latte condensato (senza aggiunta di zuccheri)		Kondensmilch (nicht gezuckert) Gecondenseerde melk (zonder toegevoegde suiker)															
Prix de seuil / Schwellenpreise : Italia Prezzi d'entrata/Drempelprijzen : Italia		Lit	39.063				37.500										
BELGIQUE/ BELGIE	Prix franco frontière Prijzen franco-grens	Fb	2477,5	2477,5	2477,5	2477,5											
		Lit	30.969	30.969	30.969	30.969											
	Prélèvements-Heffingen	Lit	4.297	4.297	2.947	2.851											
DEUTSCHLAND (BR)	Frei-Grenze-Preise	DM	159,75	159,75	167,22	169,45											
		Lit	24.961	24.961	26.128	26.477											
	Abeschöpfungen	Lit	10.305	10.305	7.788	7.343											
FRANCE	Prix franco frontière	Ff	258,40	258,40	258,40	258,40											
		Lit	32.712	32.712	32.712	32.712											
	Prélèvements	Lit	2.554	2.554	1.204	1.108											
LUXEMBOURG	Prix franco frontière	Flux	2080,0	2080,0	2183,2	2190,6											
		Lit	26.000	26.000	27.290	27.383											
	Prélèvements	Lit	9.266	9.266	6.626	6.437											
NEDERLAND	Prijzen franco-grens	Fl	169,20	169,20	174,49	174,87											
		Lit	29.213	29.213	30.126	30.192											
	Heffingen	Lit	6.053	6.053	3.790	3.628											

PRIX DE SEUIL PRIX FRANCO FRONTIERE PRELEVEMENTS INTRACOMMUNAUTAIRES
 SCHWELLENPREISE FREI-GRENZE-PREISE INNERGEMEINSCHAFTLICHE ABSCHÖPFUNGEN
 PREZZI D'ENTRATA PREZZI FRANCO-FRONTIERA PRELIEVI INTRACOMUNITARI
 DREMPELPRIJZEN PRIJZEN FRANCO-GRENS INTRACOMMUNAUTAIRE HEFFINGEN

PRODUITS LAITIERS
 MILCHERZEUGNISSE
 PROD. LATT.-GAS.
 ZUIVELPRODUCTIEN

Pour importations vers : Für Einfuhren nach : Per importazioni verso : Voor invoeren naar :

ITALIA

100 Kg

Provenance Herkunft Provenienza Herkomat	Description - Beschreibung Descrizione - Omschrijving	1967											
		MAI				JUN			JUL				
		1-7	8-14	15-21	22-28	29-4	5-11	12-18	19-25	26-2	3-9		
PG 03:	Lait en poudre (≤ 1,5 %) Latte in polvere (≤ 1,5 %)	Milch in Pulverform (≤ 1,5 %) Melk in poeder (≤ 1,5 %)											
Prix de seuil / Schwellenpreise : Italia Prezzi d'entrata/Drempelprijzen	Lit	33.500											
U.E.B.L. / B.L.E.U.	Prix franco frontière- Prijzen franco-grens	Fb/Flux	1932,5	1932,5	1912,5	1912,5	1897,5	1897,5	1872,5				
	Prélèvements-Heffingen	Lit	24.156	24.156	23.906	23.906	23.719	23.719	23.406				
DEUTSCHLAND (BR)	Frei-Grenze-Preise	DM	170,42	170,42	170,42	170,42	169,94	169,94	169,45				
	Abschöpfungen	Lit	26.628	26.628	26.628	26.628	26.553	26.553	26.477				
FRANCE	Prix franco frontière	Ff	237,80	237,80	237,80	237,80	237,80	237,80	238,80				
	Prélèvements	Lit	30.104	30.104	30.104	30.104	30.104	30.104	30.231				
NEDERLAND	Prijzen franco-grens	F1	149,80	149,80	149,80	149,80	147,81	147,81	147,81				
	Heffingen	Lit	25.863	25.863	25.863	25.863	25.520	25.520	25.520				
PG 04:	Lait condensé (sans addition de sucre) Latte condensato (senza aggiunta di zuccheri)	Kondensmilch (nicht gezuckert) Gecondenseerde melk (zonder toegevoegde suiker)											
Prix de seuil / Schwellenpreise : Italia Prezzi d'entrata/Drempelprijzen	Lit	37.500											
BELGIQUE/ BELGIE	Prix franco frontière Prijzen franco-grens	Fb	2477,5	2477,5	2477,5	2477,5	2477,5	2477,5	2477,5				
	Prélèvements-Heffingen	Lit	30.969	30.969	30.969	30.969	30.969	30.969	30.969				
DEUTSCHLAND (BR)	Frei-Grenze-Preise	DM	169,45	169,45	169,45	169,45	169,45	169,45	169,94				
	Abschöpfungen	Lit	26.477	26.477	26.477	26.477	26.477	26.477	26.553				
FRANCE	Prix franco frontière	Ff	258,40	258,40	258,40	258,40	258,40	258,40	258,40				
	Prélèvements	Lit	32.712	32.712	32.712	32.712	32.712	32.712	32.712				
LUXEMBOURG	Prix franco frontière	Flux	2190,6	2190,6	2190,6	2190,6	2190,6	2190,6	2190,6				
	Prélèvements	Lit	27.383	27.383	27.383	27.383	27.383	27.383	27.383				
NEDERLAND	Prijzen franco-grens	F1	174,87	174,87	174,87	174,87	174,87	174,87	174,87				
	Heffingen	Lit	30.192	30.192	30.192	30.192	30.192	30.192	30.192				

PRIX DE SEUIL
SCHWELLENPREISE
PREZZI D'ENTRATA
DREMPELPRIJZEN

PRIX FRANCO FRONTIERE
FREI-GRENZE-PREISE
PREZZI FRANCO-FRONTIERA
PRIJZEN FRANCO-GRENS

PRELEVEMENTS INTRACOMMUNAUTAIRES
INNERGEMEINSCHAFTLICHE ABSCHÖPFUNGEN
PRELIEVI INTRACOMUNITARI
INTRACOMMUNAUTAIRE HEFFINGEN

PRODUITS LAITIERS
MILCHERZEUGNISSE
PROD. LATT.-CAS.
ZUIVELPRODUCTEN

Pour importations vers : Für Einfuhren nach : Per importazioni verso : Voor invoeren naar :

ITALIA

100 Kg

Provenance Herkunft Provenienza Herkomst	Description - Beschreibung Descrizione - Omschrijving		1 9 6 7											
			FEB	MAR	APR	MAI	JUN	JUL	AUG	SEP	OCT	NOV		
PG 05 : Lait condensé (avec addition de sucre) Latta condensato (con aggiunta di zucchero)			Kondensmilch (gezuckert) Gecondenseerde melk (met toegevoegde suiker)											
Prix de seuil / Schwellenpreise : Italia Prezzi d'entrata/Drempelprijzen		Lit	59.438				51.563							
U.E.B.L. / B.L.E.U.	Prix franco frontière- Prijsen franco-grens Prélèvements-Heffingen	Fb/ Flux	3443,2	3443,2	3443,2	3443,2								
		Lit	43.040	43.040	43.040	43.040								
DEUTSCHLAND (BR)	Frei-Grenze-Preise Abschöpfungen	DM	273,46	273,46	273,46	273,46								
		Lit	42.728	42.728	42.728	42.728								
		Lit	4.710	4.710	3.092	2.976								
FRANCE	Prix franco frontière Prélèvements	Ff	337,85	337,85	337,85	337,85								
		Lit	42.770	42.770	42.770	42.770								
		Lit	4.668	4.668	3.050	2.934								
NEDERLAND	Prijsen franco-grens Heffingen	Fl	201,51	201,51	207,65	208,09								
		Lit	34.791	34.791	35.851	35.927								
		Lit	12.647	12.647	9.968	9.777								
PG 06 : Gorgonzola et fromages du même groupe Gorgonzola e formaggi dello stesso gruppo			Gorgonzola und Käse derselben Gruppe Gorgonzola en kaassoorten van dezelfde groep											
Prix de seuil / Schwellenpreise : Italia Prezzi d'entrata/Drempelprijzen		Lit	77.436				78.855 1)							
U.E.B.L. / B.L.E.U.	Prix franco frontière Prijsen franco-grens Prélèvements-Heffingen	Fb/ Flux	5554,6	5554,6	5554,6	5554,6								
		Lit	69.433	69.433	69.433	69.433								
DEUTSCHLAND (BR)	Frei-Grenze-Preise Abschöpfungen	DM	465,30	465,30	483,41	484,70								
		Lit	72.703	72.703	75.532	75.734								
		Lit	-	-	-	-								
FRANCE	Prix franco frontière Prélèvements	Ff	663,06	664,76	663,00	661,31								
		Lit	83.940	84.155	83.932	83.718								
		Lit	-	-	-	-								
NEDERLAND	Prijsen franco-grens Heffingen	Fl	445,72	445,72	453,66	454,23								
		Lit	76.954	76.954	78.326	78.424								
		Lit	-	-	-	-								

1) A partir de : / Ab : / A partire dal : / Vanaf : 10.4.1967

PRIX DE SEUIL PRIX FRANCO FRONTIERE PRELEVEMENTS INTRACOMMUNAUTAIRES
 SCHWELLENPREISE FREI-GRENZE-PREISE INNERGEMEINSCHAFTLICHE ABSCHÖPFUNGEN
 PREZZI D'ENTRATA PREZZI FRANCO-FRONTIERA PRELIEVI INTRACOMUNITARI
 DREMPELPRIJZEN PRIJZEN FRANCO-GRENS INTRACOMMUNAUTAIRE HEFFINGEN

PRODUITS LAITIERS
 MILCHERZEUGNISSE
 PROD. LATT.-CAS.
 ZUIVELPRODUCTEN

Pour importations vers : Für Einfuhren nach : Per importazioni verso : Voor invoeren naar :

ITALIA

100 Kg

Provenance Herkunft Provenienza Herkomst	Description - Beschreibung Descrizione - Omschrijving	1967									
		MAI				JUN				JUL	
		1-7	8-14	15-21	22-28	29-4	5-11	12-18	19-25	26-2	3-9
PG 05:	Lait condensé (avec addition de sucre) Latte condensato (con aggiunta di zuccheri)	Kondensmilch (gezuckert) Gecondenseerde melk (met toegevoegde suiker)									
Prix de seuil / Schwellenpreise : Italia Prezzi d'entrata/Drempelprijzen	Lit	51.563									
U.E.B.L. / B.L.E.U.	Prix franco frontière- Prijzen franco-grens	Fb/ Flux	3443,2	3443,2	3443,2	3443,2	3443,2	3443,2	3443,2		
		Lit	43040	43040	43040	43040	43040	43040	43040		
	Prélèvements-Heffingen	Lit	2664	2664	2664	2664	2664	2664			
DEUTSCHLAND (BR)	Frei-Grenze-Preise	DM	273,46	273,46	273,46	273,46	273,46	273,46	273,46		
		Lit	42728	42728	42728	42728	42728	42728	42728		
	Abschöpfungen	Lit	2976	2976	2976	2976	2976	2976			
FRANCE	Prix franco frontière	Ff	337,85	337,85	337,85	337,85	337,85	337,85	337,85		
		Lit	42770	42770	42770	42770	42770	42770	42770		
	Prélèvements	Lit	2934	2934	2934	2934	2934	2934			
NEDERLAND	Prijzen franco-grens	Fl	208,09	208,09	208,09	208,09	208,09	208,09	208,09		
		Lit	35927	35927	35927	35927	35927	35927	35927		
	Heffingen	Lit	9777	9777	9777	9777	9777	9777			
PG 06:	Gorgonzola et fromages du même groupe Gorgonzola e formaggi dello stesso gruppo	Gorgonzola und Käse derselben Gruppe Gorgonzola en kaasorten van dezelfde groep									
Prix de seuil / Schwellenpreise : Italia Prezzi d'entrata/Drempelprijzen	Lit	78.855									
U.E.B.L. / B.L.E.U.	Prix franco frontière Prijzen franco-grens	Fb/ Flux	5554,6	5554,6	5554,6	5554,6	5554,6	5554,6	5554,6		
		Lit	69433	69433	69433	69433	69433	69433	69433		
	Prélèvements-Heffingen	Lit	2251	2251	2251	2251	2251	2251			
DEUTSCHLAND (BR)	Frei-Grenze-Preise	DM	484,70	484,70	484,70	484,70	484,70	484,70	484,70		
		Lit	75734	75734	75734	75734	75734	75734	75734		
	Abschöpfungen	Lit	-	-	-	-	-	-			
FRANCE	Prix franco frontière	Ff	662,60	662,60	660,60	660,60	658,60	658,60	658,60		
		Lit	83881	83881	83628	83628	83375	83375	83375		
	Prélèvements	Lit	-	-	-	-	-	-			
NEDERLAND	Prijzen franco-grens	Fl	454,23	454,23	454,23	454,23	454,23	454,23	454,23		
		Lit	78424	78424	78424	78424	78424	78424	78424		
	Heffingen	Lit	-	-	-	-	-	-			

PRIX DE SEUIL
SCHWELLENPREISE
PREZZI D'ENTRATA
DREMPELPRIJZEN

PRIX FRANCO FRONTIERE
FREI-GRENZE-PREISE
PREZZI FRANCO-FRONTIERA
PRIJZEN FRANCO-GRENS

PRELEVEMENTS INTRACOMMUNAUTAIRES
INNERGEMEINSCHAFTLICHE ABSCHÖPFUNGEN
PRELIEVI INTRACOMUNITARI
INTRACOMMUNAUTAIRE HEFFINGEN

PRODUITS LAITIERS
MILCHERZEUGNISSE
PROD. LATT.-CAS.
ZUIVELPRODUCTEN

Pour importations vers : Für Einfuhren nach : Per importazioni verso : Voor invoeren naar :

ITALIA

100 Kg

Provenance Herkunft Provenienza Herkomst	Description - Beschreibung Descrizione - Omschrijving	1967										
		FEB	MAR	APR	MAI	JUN	JUL	AUG	SEP	OCT	NOV	
PG 08 : Emmental et fromages du même groupe Emmental e formaggi dello stesso gruppo		Emmental und Käse derselben Gruppe Emmental en kaassoorten van dezelfde groep										
Prix de seuil / Schwellenpreise : Italia Prezzi d'entrata/Drempelprijzen		Lit	68.750				68.750					
U.E.B.L. / B.L.E.U.	Prix franco frontière- Prijsen franco-grens Prélèvements-Heffingen	Fb/ Flux	5467,5	5467,5	5467,5	5467,5						
		Lit	68.344	68.344	68.344	68.344						
DEUTSCHLAND (BR)	Frei-Grenze-Preise Abschöpfungen	DM	468,21	469,37	474,03	479,55						
		Lit	73.158	73.339	74.068	74.930						
		Lit	-	-	-	-						
FRANCE	Prix franco frontière Prélèvements	Ff	612,99	615,02	617,27	614,67						
		Lit	77.601	77.858	78.143	77.813						
		Lit	5672 2)	5672 2)	5672 2)	5672 2)						
NEDERLAND	Prijsen franco-grens Heffingen	Ff	395,46	395,46	395,46	395,46						
		Lit	68.277	68.277	68.277	68.277						
		Lit	-	-	-	-						
PG 09 : Gouda et fromages du même groupe Gouda e formaggi dello stesso gruppo		Gouda und Käse derselben Gruppe Gouda en kaassoorten van dezelfde groep										
Prix de seuil / Schwellenpreise : Italia Prezzi d'entrata/Drempelprijzen		Lit	72.500				74.844					
U.E.B.L. / B.L.E.U.	Prix franco frontière Prijsen franco-grens Prélèvements-Heffingen	Fb/ Flux	5373,8	5476,0	5515,2	5517,5						
		Lit	67.172	68.451	68.940	68.969						
DEUTSCHLAND (BR)	Frei-Grenze-Preise Abschöpfungen	DM	363,96	370,13	374,44	376,56						
		Lit	56.868	57.833	58.507	58.838						
		Lit	8.912	8.064	9.326	9.120						
FRANCE	Prix franco frontière Prélèvements	Ff	573,42	573,60	574,40	578,95						
		Lit	72.592	72.614	72.715	73.292						
		Lit	-	-	-	-						
NEDERLAND	Prijsen franco-grens Heffingen	Ff	343,18	343,18	348,30	350,78						
		Lit	59.251	59.251	60.135	60.563						
		Lit	1127 1)	1127 1)	14878 1)	4695 1)						

1) Marchandise accompagnée d'un document D.D.4, certifiant que le montant compensatoire est perçu (Règl. 9/65/CEE et 12/65/CEE)
Waren begleitet von einem Dokument D.D.4, aus dem sich ergibt, dass eine Ausgleichsabgabe erhoben wird (Verord. 9/65/EGW u. 12/65/EGW)
Merce accompagnata dal certificato modello D.D.4, attestante che l'importo di compensazione è stato riscosso (Reg. 9/65/CEE e 12/65/CEE)
Goederen vergezeld van een document D.D.4 waaruit blijkt, dat het compenserend bedrag geheven werd (Verord. 9/65/EEG en 12/65/EEG)

2) Destiné à la fonte / Für Schmelzwecke / Destinata a la fusione / Bestemd voor de produktie van smeltkaas

PRIX DE SEUIL
SCHWELLENPREISE
PREZZI D'ENTRATA
DREMPELPRIJZEN

PRIX FRANCO FRONTIERE
FREI-GRENZE-PREISE
PREZZI FRANCO-FRONTIERA
PRIJZEN FRANCO-GRENS

PRELEVEMENTS INTRACOMMUNAUTAIRES
INNERGEMEINSCHAFTLICHE ABSCHÖPFUNGEN
PRELIEVI INTRACOMUNITARI
INTRACOMMUNAUTAIRE HEFFINGEN

PRODUITS LAITIERS
MILCHERZEUGNISSE
PROD. LAIT.-CAS.
ZUIVELPRODUCTEN

Pour importations vers : Für Einfuhren nach : Per importazioni verso : Voor invoeren naar :

ITALIA

100 Kg

Provenance Herkunft Provenienza Herkomst	Description - Beschreibung Descrizione - Omschrijving	1 9 6 7											
		MAI				JUN				JUL			
		1-7	8-14	15-21	22-28	29-4	5-11	12-18	19-25	26-2	3-9		
PG 08: Emmental et fromages du même groupe Emmental e formaggi dello stesso gruppo		Emmental und Käse derselben Gruppe Emmental en kaassoorten van dezelfde groep											
Prix de seuil / Schwellenpreise : Italia Prezzi d'entrata/Drempelprijzen		Lit	68,750										
U.E.B.L. / B.L.E.U.	Prix franco frontière- Prijzen franco-grens	Fb/ Flux	5467,5	5467,5	5467,5	5467,5	5467,5	6192,5	6192,5				
		Lit	68,344	68,344	68,344	68,344	68,344	77,406	77,406				
	Prélèvements-Heffingen	Lit	-	-	-	-	-	-	-				
DEUTSCHLAND (BR)	Frei-Grenze-Preise	DM	478,88	478,88	479,85	479,85	481,31	481,31	484,70				
		Lit	74,825	74,825	74,977	74,977	75,205	75,205	75,734				
	Abschöpfungen	Lit	-	-	-	-	-	-	-				
FRANCE	Prix franco frontière	Ff	612,67	612,67	616,67	616,67	614,67	614,67	615,67				
		Lit	77,560	77,560	78,067	78,067	77,813	77,813	77,940				
	Prélèvements	Lit	5672 2)	5672 2)	5672 2)	5672 2)	5672 2)	14091 2)					
NEDERLAND	Prijzen franco-grens	Fl	395,46	395,46	395,46	395,46	395,46	447,90	447,90				
		Lit	68,277	68,277	68,277	68,277	68,277	77,331	77,331				
	Heffingen	Lit	-	-	-	-	-	-	-				
PG 09: Gouda et fromages du même groupe Gouda e formaggi dello stesso gruppo		Gouda und Käse derselben Gruppe Gouda en kaassoorten van dezelfde groep											
Prix de seuil / Schwellenpreise : Italia Prezzi d'entrata/Drempelprijzen		Lit	74,844										
U.E.B.L. / B.L.E.U.	Prix franco frontière Prijzen franco-grens	Fb/ Flux	5517,5	5517,5	5517,5	5517,5	5517,5	5517,5	5492,5				
		Lit	68,969	68,969	68,969	68,969	68,969	68,969	68,656				
	Prélèvements-Heffingen	Lit	-	-	-	-	-	-	-				
DEUTSCHLAND (BR)	Frei-Grenze-Preise	DM	377,03	377,03	377,03	377,03	372,18	372,18	367,33				
		Lit	58,911	58,911	58,911	58,911	58,153	58,153	57,395				
	Abschöpfungen	Lit	9,047	9,047	9,047	9,047	9,805	9,805					
FRANCE	Prix franco frontière	Ff	576,60	576,60	581,60	581,60	577,60	577,60	577,60				
		Lit	72,994	72,994	73,627	73,627	73,121	73,121	73,121				
	Prélèvements	Lit	-	-	-	-	-	-	-				
NEDERLAND	Prijzen franco-grens	Fl	351,17	351,17	351,17	351,17	347,17	347,17	347,17				
		Lit	60,630	60,630	60,630	60,630	59,940	59,940	59,940				
	Heffingen	Lit	4628 1)	4628 1)	4628 1)	4628 1)	5318 1)	5318 1)					

- 1) Marchandise accompagnée d'un document D.D.4 certifiant que le montant compensatoire est perçu (Règl. 9/65/CEE et 12/65/CEE).
Waren begleitet von einem Dokument D.D. 4, aus dem sich ergibt, dass eine Ausgleichsabgabe erhoben wird (Verord. 9/65/EWG und 12/65/EWG)
Merce accompagnata dal certificato modello D.D.4, attestante che l'importo di compensazione è stato riscosso (Reg.9/65/CEE e Reg.12/65/Goederen verzeld van een document D.D.4 waaruit blijkt, dat het compenserend bedrag geheven werd (Verord. 9/65/EEG en 12/65/EEG).
- 2) Destiné à la fonte - für Schmelzzwecke - destinato a la fusione - bestemd voor de productie van smelkkaas.

PRIX DE SEUIL PRIX FRANCO FRONTIERE PRELEVEMENTS INTRACOMMUNAUTAIRES
 SCHWELLENPREISE FREI-GRENZE-PREISE INNERGEMEINSCHAFTLICHE ABSCHÖPFUNGEN
 PREZZI D'ENTRATA PREZZI FRANCO-FRONTIERA PRELIEVI INTRACOMUNITARI
 DREMPELPRIJZEN PRIJZEN FRANCO-GRENS INTRACOMMUNAUTAIRE HEFFINGEN

PRODUITS LAITIERS
 MILCHERZEUGNISSE
 PROD. LATT.-CAS.
 ZUIVELPRODUCTEN

Pour importations vers : Für Einfuhren nach : Per importazioni verso : Voor invoeren naar :

ITALIA

100 Kg

Provenance Herkunft Provenienza Herkomst	Description - Beschreibung Descrizione - Omschrijving	1 9 6 7										
		FEB	MAR	APR	MAI	JUN	JUL	AUG	SEP	OCT	NOV	
PG 10 : Saint Paulin et fromages du même groupe Saint-Paulin e formaggi dello stesso gruppo		Saint-Paulin und Käse derselben Gruppe Saint-Paulin en kaasorten van dezelfde groep										
Prix de seuil / Schwellenpreise : Italia Prezzi d'entrata/Drempelprijzen		Lit	70.938		70.938		72.248 2)					
U.E.B.L. / B.L.E.U.	Prix franco frontière- Prijzen franco-grens Prélèvements-Heffingen	Fb/ Flux	5330,6	5348,5	5383,5	5423,5						
		Lit	66.633	66.856	67.294	67.794						
DEUTSCHLAND (BR)	Frei-Grenze-Preise Abschöpfungen	DM	397,40	397,40	433,61	436,20						
		Lit	62.094	62.094	67.752	68.156						
		Lit	2.235	2.235	150	-						
FRANCE	Prix franco frontière Prélèvements	Ff	588,60	588,60	588,60	588,60						
		Lit	74.513	74.513	74.513	74.513						
		Lit	-	-	-	-						
NEDERLAND	Prijzen franco-grens Heffingen	Ff	383,14	383,14	394,79	408,11						
		Lit	66.150	66.150	68.162	70.461						
		Lit	- 1)	- 1)	- 1)	- 1)						
PG 11 : Camembert et fromages du même groupe Camembert e formaggi dello stesso gruppo		Camembert und Käse derselben Gruppe Camembert en kaasorten van dezelfde groep										
Prix de seuil / Schwellenpreise : Italia Prezzi d'entrata/Drempelprijzen		Lit	74.355		75.313							
U.E.B.L. / B.L.E.U.	Prix franco frontière Prijzen franco-grens Prélèvements-Heffingen	Fb/ Flux	5817,5	5817,5	5817,5	5817,5						
		Lit	72.719	72.719	72.719	72.719						
DEUTSCHLAND (BR)	Frei-Grenze-Preise Abschöpfungen	DM	528,40	531,62	534,83	565,32						
		Lit	82.562	83.066	83.567	88.332						
		Lit	-	-	-	-						
FRANCE	Prix franco frontière Prélèvements	Ff	621,40	629,14	641,40	641,40						
		Lit	78.665	79.645	81.197	81.197						
		Lit	-	-	-	-						
NEDERLAND	Prijzen franco-grens Heffingen	Ff	427,89	427,89	433,06	433,43						
		Lit	73.876	73.876	74.769	74.833						
		Lit	-	-	-	-						

1) Marchandise accompagnée d'un document D.D.4 certifiant que le montant compensatoire est perçu (Règl. 9/65/CEE et 12/65/CEE)
 Waren begleitet von einem Dokument D.D.4 aus dem sich ergibt, dass eine Ausgleichsabgabe erhoben wird (Verordn. 9/65/EWG u. 12/65/EWG)
 Merce accompagnata dal certificato modello D.D.4 attestante che l'importo di compensazione è stato riscosso (Reg. 9/65/CEE e 12/65/CEE)
 Goederen vergezeld van een document D.D.4 waaruit blijkt, dat het compenserend bedrag geheven werd (Verord. 9/65/EEG en 12/65/EEG)

2) A partir de : / Ab : / A partire dal : / Vanaf : 10.4.1967

PRIX DE SEUIL PRIX FRANCO FRONTIERE PRELEVEMENTS INTRACOMMUNAUTAIRES
 SCHWELLENPREISE FREI-GRENZE-PREISE INNERGEMEINSCHAFTLICHE ABSCHÖPFUNGEN
 PREZZI D'ENTRATA PREZZI FRANCO-FRONTIERA PRELIEVI INTRACOMUNITARI
 DREMPELPRIJZEN PRIJZEN FRANCO-GRENS INTRACOMMUNAUTAIRE HEFFINGEN

PRODUITS LAITIERS
 MILCHERZEUGNISSE
 PROD. LATT.-CAS.
 ZUIVELPRODUCTEN

Pour importations vers : Für Einfuhren nach : Per importazioni verso : Voor invoeren naar :

ITALIA

100 Kg

Provenance Herkunft Provenienza Herkomst	Description - Beschreibung Descrizione - Omschrijving		1 9 6 7											
			MAI					JUN			JUL			
			1-7	8-14	15-21	22-25	29-4	5-11	12-18	19-25	26-2	3-9		
PG 10:	Saint-Paulin et fromages du même groupe Saant-Paulin e formaggi dello stesso gruppo		Saint-Paulin und Käse derselben Gruppe Saint-Paulin en kaassoorten van dezelfde groep											
Prix de seuil / Schwellenpreise : Italia Prezzi d'entrata/Drempelprijzen		Lit	72.248											
U.E.B.L. / B.L.E.U.	Prix franco frontière- Prijzen franco-grens	Fb/ Flux	5423,5	5423,5	5423,5	5423,5	5423,5	5423,5	5423,5	5398,5				
		Lit	67.794	67.794	67.794	67.794	67.794	67.794	67.794	67.481				
	Prélèvements-Heffingen	Lit	-	-	-	-	-	-	-					
DEUTSCHLAND (BR)	Frei-Grenze-Preise	DM	436,20	436,20	436,20	436,20	436,20	436,20	436,20	436,20				
		Lit	68.156	68.156	68.156	68.156	68.156	68.156	68.156					
	Abachöpfungen	Lit	-	-	-	-	-	-						
FRANCE	Prix franco frontière	Ff	588,60	588,60	588,60	588,60	588,60	588,60	588,60	588,60				
		Lit	74.513	74.513	74.513	74.513	74.513	74.513	74.513					
	Prélèvements	Lit	-	-	-	-	-	-						
NEDERLAND	Prijzen franco-grens	Ff	408,11	408,11	408,11	408,11	408,11	408,11	408,11	408,11				
		Lit	70.461	70.461	70.461	70.461	70.461	70.461	70.461					
	Heffingen	Lit	- 1)	- 1)	- 1)	- 1)	- 1)	- 1)	- 1)					
PG 11:	Camembert et fromages du même groupe Camembert e formaggi dello stesso gruppo		Camembert und Käse derselben Gruppe Camembert en kaassoorten van dezelfde groep											
Prix de seuil / Schwellenpreise : Italia Prezzi d'entrata/Drempelprijzen		Lit	75.313											
U.E.B.L. / B.L.E.U.	Prix franco frontière Prijzen franco-grens	Fb/ Flux	5817,5	5817,5	5817,5	5817,5	5817,5	5817,5	5817,5	5817,5				
		Lit	72.719	72.719	72.719	72.719	72.719	72.719	72.719					
	Prélèvements-Heffingen	Lit	-	-	-	-	-	-						
DEUTSCHLAND (BR)	Frei-Grenze-Preise	DM	564,63	564,63	565,79	565,79	566,37	566,37	560,55					
		Lit	88.223	88.223	88.405	88.405	88.495	88.495	87.586					
	Abachöpfungen	Lit	-	-	-	-	-	-						
FRANCE	Prix franco frontière	Ff	641,40	641,40	641,40	641,40	641,40	641,40	637,40					
		Lit	81.197	81.197	81.197	81.197	81.197	81.197	80.691					
	Prélèvements	Lit	-	-	-	-	-	-						
NEDERLAND	Prijzen franco-grens	Ff	433,43	433,43	433,43	433,43	433,43	433,43	433,43					
		Lit	74.833	74.833	74.833	74.833	74.833	74.833	74.833					
	Heffingen	Lit	-	-	-	-	-	-						

1) Marchandise accompagnée d'un document D.D.4 certifiant que le montant compensatoire est perçu (Règl. 9/65/CEE et 12/65/CEE).
 Waren begleitet von einem Dokument D.D.4, aus dem sich ergibt, dass eine Ausgleichsabgabe erhoben wird (Verord. 9/65/EWG und 12/65/EWG).
 Merce accompagnata dal certificato modello D.D.4, attestante che l'importo di compensazione è stato riscosso (Reg. 9/65/CEE e 12/65/CEE).
 Goederen vergezeld van een dokument D.D.4 waaruit blijkt, dat het compenserend bedrag geheven werd (Verord. 9/65/EEG en 12/65/EEG).

PRIX DE SEUIL
SCHWELLENPREISE
PREZZI D'ENTRATA
DREMPELPRIJZEN

PRIX FRANCO FRONTIERE
FREI-GRENZE-PREISE
PREZZI FRANCO-FRONTIERA
PRIJZEN FRANCO-GRENS

PRELEVEMENTS INTRACOMMUNAUTAIRES
INNERGEMEINSCHAFTLICHE ABSCHÖPFUNGEN
PRELIEVI INTRACOMUNITARI
INTRACOMMUNAUTAIRE HEFFINGEN

PRODUITS LAITIERS
MILCHERZEUGNISSE
PROD. LATT.-CAS.
ZUIVELPRODUCTEN

Pour importations vers : Für Einfuhren nach : Per importazioni verso : Voor invoeren naar :

ITALIA

100 Kg

Provenance Herkunft Provenienza Herkomst	Description - Beschreibung Descriscione - Omschrijving	1967											
		FEB	MAR	APR	MAI	JUN	JUL	AUG	SEP	OCT	NOV		
Pg 13 : Lactose		Laktose				Lattosio				Melksuiker			
Prix de seuil / Schwellenpreise : Italia Prezzi d'entrata/Drempelprijzen		Lit	29.688				26.875						
U.E.B.L. / B.L.E.U.	Prix franco frontière- Prijzen franco-grens	Fb/ Flux	1933,5	1963,5	2054,6	2063,3							
		Lit	24.169	24.169	25.683	25.791							
	Prélèvements-Heffingen	Lit	2.281	2.281	152	-							
DEUTSCHLAND (BR)	Frei-Grenze-Preise	DM	150,05	150,05	150,05	150,05							
		Lit	23.445	23.445	23.445	23.445							
	Abschöpfungen	Lit	3.005	3.005	200	-							
FRANCE	Prix franco frontière	Ff	197,16	199,20	199,20	199,20							
		Lit	24.960	25.217	25.217	25.217							
	Prélèvements	Lit	1.490	1.232	82	-							
NEDERLAND	Prijzen franco-grens	Fl	116,67	116,67	116,67	116,67							
		Lit	20.143	20.143	20.143	20.143							
	Heffingen	Lit	6.307	6.307	420	-							
Pg 14 : Beurre		Butter				Burro				Boter			
Prix de seuil / Schwellenpreise : Italia Prezzi d'entrata/Drempelprijzen		Lit	105,000				109,375						
BELGIQUE/ BELGIE	Prix franco frontière Prijzen franco-grens	Fb	9981,7	9988,5	9979,2	9978,5							
		Lit	124771	124856	124740	124731							
	Prélèvements-Heffingen	Lit	-	-	-	-							
DEUTSCHLAND (BR)	Frei-Grenze-Preise	DM	668,03	668,03	668,03	668,03							
		Lit	104380	104380	104380	104380							
	Abschöpfungen	Lit	-	-	-	-							
FRANCE	Prix franco frontière	Ff	865,96	867,60	866,93	875,31							
		Lit	109625	109833	109748	110809							
	Prélèvements	Lit	-	-	-	-							
LUXEMBOURG	Prix franco frontière	Flux	8993,9	8993,9	9179,6	9192,9							
		Lit	112424	112424	114745	114911							
	Prélèvements	Lit	-	-	-	-							
NEDERLAND	Prijzen franco-grens	Fl	538,00	573,25	586,11	586,11							
		Lit	92.886	98.972	101193	101193							
	Heffingen	Lit	- 1)	- 1)	- 1)	- 1)							

1) Marchandise accompagnée d'un document D.D.4, certifiant que le montant compensatoire est perçu (Règl. 9/65/CEE et 12/65/CEE)
 Waren begleitet von einem Dokument D.D.4 aus dem sich ergibt, dass eine Ausgleichsabgabe erhoben wird (Verordn. 9/65/EEG u. 12/65/EEG)
 Merce accompagnata dal certificato modello D.D.4 attestante che l'importo di compensazione è stato riscosso (Reg. 9/65/CEE e 12/65/CEE)
 Goederen vergezeld van een document D.D.4 waaruit blijkt, dat het compenserend bedrag geheven werd (Verord. 9/65/EEG en 12/65/EEG)

PRIX DE SEUIL
SCHWELLENPREISE
PREZZI D'ENTRATA
DREMPELPRIJZEN

PRIX FRANCO FRONTIERE
FREI-GRENZE-PREISE
PREZZI FRANCO-FRONTIERA
PRIJZEN FRANCO-GRENS

PRELEVEMENTS INTRACOMMUNAUTAIRES
INNERGEMEINSCHAFTLICHE ABSCHÖPFUNGEN
PRELIEVI INTRACOMUNITARI
INTRACOMMUNAUTAIRE HEFFINGEN

PRODUITS LAITIERS
MILCHERZEUGNISSE
PROD. LATT.-CAS.
ZUIVELPRODUCTEN

Pour importations vers : Für Einfuhren nach : Per importazioni verso : Voor invoeren naar :

ITALIA

100 Kg

Provenance Herkunft Provenienza Herkomet	Description - Beschreibung Descrizione - Omschrijving		1 9 6 7										
			MAI				JUN				JUL		
			1-7	8-14	15-21	22-28	29-4	5-11	12-18	19-25	26-2	3-9	
PG 13:	Lactose		Laktose			Lattosio			Melksuiker				
Prix de seuil / Schwellenpreise : Italia Prezzi d'entrata/Drempelprijzen		Lit	26,875										
U.E.B.L. / B.L.E.U.	Prix franco frontière- Prijzen franco-grens	Fb/ Flux	2063,3	2063,3	2063,3	2063,3	2063,3	2063,3	2063,3	2063,3			
		Lit	25.791	25.791	25.791	25.791	25.791	25.791	25.791	25.791			
	Prélèvements-Heffingen	Lit	-	-	-	-	-	-	-				
DEUTSCHLAND (BR)	Frei-Grenze-Preise	DM	150,05	150,05	150,05	150,05	150,05	150,05	150,05	150,05			
		Lit	23.445	23.445	23.445	23.445	23.445	23.445	23.445	23.445			
	Abschöpfungen	Lit	-	-	-	-	-	-	-				
FRANCE	Prix franco frontière	Ff	199,20	199,20	199,20	199,20	199,20	199,20	199,20	199,20			
		Lit	25.217	25.217	25.217	25.217	25.217	25.217	25.217	25.217			
	Prélèvements	Lit	-	-	-	-	-	-	-				
NEDERLAND	Prijzen franco-grens	Fl	116,67	116,67	116,67	116,67	116,67	116,67	116,67	116,67			
		Lit	20.143	20.143	20.143	20.143	20.143	20.143	20.143	20.143			
	Heffingen	Lit	-	-	-	-	-	-	-				
PG 14:	Beurre		Butter			Burro			Boter				
Prix de seuil / Schwellenpreise : Italia Prezzi d'entrata/Drempelprijzen		Lit	109,375										
BELGIQUE/ BELGIE	Prix franco frontière Prijzen franco-grens	Fb	9978,5	9978,5	9978,5	9978,5	9978,5	9978,5	9978,5	9978,5			
		Lit	124731	124731	124731	124731	124731	124731	124731	124731			
	Prélèvements-Heffingen	Lit	-	-	-	-	-	-	-				
DEUTSCHLAND (BR)	Frei-Grenze-Preise	DM	668,03	668,03	668,03	668,03	668,03	668,03	668,03	668,03			
		Lit	104380	104380	104380	104380	104380	104380	104380	104380			
	Abschöpfungen	Lit	-	-	-	-	-	-	-				
FRANCE	Prix franco frontière	Ff	875,60	875,60	875,60	875,60	872,60	872,60	869,60				
		Lit	110846	110846	110846	110846	110466	110466	110086				
	Prélèvements	Lit	-	-	-	-	-	-					
LUXEMBOURG	Prix franco frontière	Flux	9192,9	9192,9	9192,9	9192,9	9192,9	9192,9	9192,9	9192,9			
		Lit	114911	114911	114911	114911	114911	114911	114911	114911			
	Prélèvements	Lit	-	-	-	-	-	-					
NEDERLAND	Prijzen franco-grens	Fl	586,11	586,11	586,11	586,11	586,11	586,11	586,11	586,11			
		Lit	101193	101193	101193	101193	101193	101193	101193	101193			
	Heffingen	Lit	- 1)	- 1)	- 1)	- 1)	- 1)	- 1)	- 1)				

1) Marchandise accompagnée d'un document D.D.4 certifiant que le montant compensatoire est perçu (Règl. 9/65/CEE et 12/65/CEE).
Waren begleitet von einem Dokument D.D.4, aus dem sich ergibt, dass eine Ausgleichsabgabe erhoben wird (Verord. 9/65/EWG und 12/65/ENG).
Merce accompagnata dal certificato modello D.D.4, attestante che l'importo di compensazione è stato riscosso (Reg. 9/65/CEE e Reg. 12/65/CEE).
Goederen vergezeld van een document D.D.4 waaruit blijkt, dat het compenserend bedrag gegeven werd (Verord. 9/65/EEG en 12/65/EEG).

PRIX DE SEUIL
SCHWELLENPREISE
PREZZI D'ENTRATA
DREMPELPRIJZEN

PRIX FRANCO FRONTIERE
FREI-GRENZE-PREISE
PREZZI FRANCO-FRONTIERA
PRIJZEN FRANCO-GRENS

PRELEVEMENTS INTRACOMMUNAUTAIRES
INNERGEMEINSCHAFTLICHE ABSCHÖPFUNGEN
PRELIEVI INTRACOMUNITARI
INTRACOMMUNAUTAIRE HEFFINGEN

PRODUITS LAITIERS
MILCHERZEUGNISSE
PROD. LATT.-CAS.
ZUIVELPRODUCTEN

Pour importations vers : Für Einfuhren nach : Per importazioni verso : Voor invoeren naar :

ITALIA

100 Kg

Provenance Herkunft Provenienza Herkomst	Description - Beschreibung Descrizione - Omschrijving	1 9 6 7										
		FEB	MAR	APR	MAI	JUN	JUL	AUG	SEP	OCT	NOV	
CHE : C h e d d a r												
Prix de seuil / Schwellenpreise : Italia Prezzi d'entrata/Drempelprijzen		Lit	47.663				47.663					
U.E.B.L. / B.L.E.U.	Prix franco frontière- Prijzen franco-grens	Fb/ Flux	4592,5	4592,5	4592,5	4592,5						
		Lit	57.406	57.406	57.406	57.406						
	Prélèvements-Heffingen	Lit	-	-	-	-						
DEUTSCHLAND (BR)	Frei-Grenze-Preise	DM	332,27	348,90	348,90	339,20						
		Lit	51.917	54.516	54.516	53.000						
	Abschöpfungen	Lit	-	-	-	-						
FRANCE	Prix franco frontière	Ff	560,21	544,86	541,47	528,63						
		Lit	70.919	68.976	68.546	66.922						
	Prélèvements	Lit	14782 ²⁾	14782 ²⁾	15.179	15.207 ²⁾						
NEDERLAND	Prijzen franco-grens	Fl	375,14	377,46	385,80	388,29						
		Lit	64.769	65.170	66.609	67.039						
	Heffingen	Lit	14782 ²⁾	14782 ²⁾	15.179	15.207 ²⁾						
TIL : Tilsit		Tilsiter		Tilsit		Tilsit						
Prix de seuil / Schwellenpreise : Italia Prezzi d'entrata/Drempelprijzen		Lit	72.500				74.844					
U.E.B.L. / B.L.E.U.	Prix franco frontière Prijzen franco-grens	Fb/ Flux	5504,5	5504,5	5652,9	5663,5						
		Lit	6880,6	6880,6	70.661	70.794						
	Prélèvements-Heffingen	Lit	-	-	-	-						
DEUTSCHLAND (BR)	Frei-Grenze-Preise	DM	361,37	365,67	372,85	375,58						
		Lit	56.465	57.136	58.257	58.684						
	Abschöpfungen	Lit	9.505	8.575	9.508	9.653						
FRANCE	Prix franco frontière	Ff	552,57	552,57	557,90	564,00						
		Lit	69.952	69.952	70.627	71.399						
	Prélèvements	Lit	-	-	-	-						
NEDERLAND	Prijzen franco-grens	Fl	316,35	316,35	349,80	352,19						
		Lit	54.618	54.618	60.394	60.806						
	Heffingen	Lit	5.760 ¹⁾	5.760 ¹⁾	4.539 ¹⁾	4.452 ¹⁾						

- 1) Marchandise accompagnée d'un document D.D.4 certifiant que le montant compensatoire est perçu (Règl. 9/65/CEE et 12/65/CEE)
Waren begleitet von einem Dokument D.D.4 aus dem sich ergibt dass eine Ausgleichsabgabe erhoben wird (Verordn. 9/65/EWG u. 12/65/EWG)
Merce accompagnata dal certificato modello D.D.4 attestante che l'importo di compensazione è stato riscosso (Reg.9/65/CEE e 12/65/CEE)
Goederen vergezeld van een document D.D.4 waaruit blijkt dat het compenserend bedrag geheven werd (Verord. 9/65/EEG en 12/65/EEG)
- 2) Destiné à la fonte / Für Schmelzzwecke / Destinato a la fusione / Bestemd voor de productie van smeltkaas

PRIX DE SEUIL PRIX FRANCO FRONTIERE PRELEVEMENTS INTRACOMMUNAUTAIRES
 SCHWELLENPREISE FREI-GRENZE-PREISE INNERGEMEINSCHAFTLICHE ABSCHÖPFUNGEN
 PREZZI D'ENTRATA PREZZI FRANCO-FRONTIERA PRELIEVI INTRACOMUNITARI
 DREMPELPRIJZEN PRIJZEN FRANCO-GRENS INTRACOMMUNAUTAIRE HEFFINGEN

PRODUITS LAITIERS
 MILCHERZEUGNISSE
 PROD. LATT.-CAS.
 ZUIVELPRODUCTEN

Pour importations vers : Für Einfuhren nach : Per importazioni verso : Voor invoeren naar :

ITALIA

100 Kg

Provenance Herkunft Provenienza Herkomst	Description - Beschreibung Descrizione - Omschrijving		1 9 6 7												
			MAI					JUN			JUL				
			1-7	8-14	15-21	22-28	29-4	5-11	12-18	19-25	26-2	3-9			
CHE:		C h e d d a r													
Prix de seuil / Schwellenpreise : Italia Prezzi d'entrata/Drempelprijzen : Italia		Lit	47.663												
U.E.B.L. / B.L.E.U.	Prix franco frontière- Prijzen franco-grens	Fb/ Flux	4592,5	4592,5	4592,5	4592,5	4592,5	4592,5	4592,5						
		Lit	57.406	57.406	57.406	57.406	57.406	57.406	57.406	57.406					
	Prélèvements-Heffingen	Lit	-	-	-	-	-	-	-	-					
DEUTSCHLAND (BR)	Frei-Grenze-Preise	DM	339,20	339,20	339,20	339,20	339,20	339,20	339,20	329,50					
		Lit	53.000	53.000	53.000	53.000	53.000	53.000	53.000	51.484					
	Abschöpfungen	Lit	-	-	-	-	-	-	-						
FRANCE	Prix franco frontière	Ff	528,60	528,60	527,60	527,60	533,60	533,60	527,60						
		Lit	66.917	66.917	66.791	66.791	67.550	67.550	66.791						
	Prélèvements	Lit	15.207 ²⁾	15.207 ²⁾	15.207 ²⁾	15.207 ²⁾	15.207 ²⁾	29.862 ²⁾							
NEDERLAND	Prijzen franco-grens	Fl	388,13	388,13	389,13	389,13	385,13	385,13	385,13						
		Lit	67.011	67.011	67.184	67.184	66.493	66.493	66.493						
	Heffingen	Lit	15.207 ²⁾	15.207 ²⁾	15.207 ²⁾	15.207 ²⁾	15.207 ²⁾	29.862 ²⁾							
TIL: Tilsit		Tilsiter Tilsit Tilsit Tilsit													
Prix de seuil / Schwellenpreise : Italia Prezzi d'entrata/Drempelprijzen : Italia		Lit	74.844												
U.E.B.L. / B.L.E.U.	Prix franco frontière Prijzen franco-grens	Fb/ Flux	5663,5	5663,5	5663,5	5663,5	5663,5	5663,5	5663,5	5663,5					
		Lit	70.794	70.794	70.794	70.794	70.794	70.794	70.794	70.794					
	Prélèvements-Heffingen	Lit	-	-	-	-	-	-	-						
DEUTSCHLAND (BR)	Frei-Grenze-Preise	DM	375,88	375,58	375,58	375,58	375,58	375,58	375,58	375,58					
		Lit	58.684	58.684	58.684	58.684	58.684	58.684	58.684	58.684					
	Abschöpfungen	Lit	9.653	9.653	9.653	9.653	9.653	9.653	9.653						
FRANCE	Prix franco frontière	Ff	564,00	564,00	564,00	564,00	564,00	564,00	564,00	564,00					
		Lit	71.399	71.399	71.399	71.399	71.399	71.399	71.399	71.399					
	Prélèvements	Lit	-	-	-	-	-	-	-						
NEDERLAND	Prijzen franco-grens	Fl	352,19	352,19	352,19	352,19	352,19	352,19	352,19	352,19					
		Lit	60.806	60.806	60.806	60.806	60.806	60.806	60.806	60.806					
	Heffingen	Lit	4.452 ¹⁾	4.452 ¹⁾	4.452 ¹⁾	4.452 ¹⁾	4.452 ¹⁾	4.452 ¹⁾	4.452 ¹⁾						

- 1) Marchandise accompagnée d'un document D.D.4 certifiant que le montant compensatoire est perçu (Règl. 9/65/CEE et 12/65/CEE).
 waren begleitet von einem Dokument D.D.4, aus dem sich ergibt, dass eine Ausgleichsabgabe erhoben wird (Verord. 9/65/EWG und 12/65/EWG).
 Merce accompagnata dal certificato modello D.D.4, attestante che l'importo di compensazione è stato riscosso (Reg. 9/65/CEE e
 Reg. 12/65/CEE).
 Goederen vergezeld van een document D.D.4 waaruit blijkt, dat het compenserend bedrag geheven werd (Verord. 9/65/EEG en 12/65/EEG).
- 2) Destiné à la fonte - für Schmelzzwecke - destinato a la fusione - bestemd voor de productie van smeltings.

PRIX DE SEUIL PRIX FRANCO FRONTIERE PRELEVEMENTS INTRACOMMUNAUTAIRES
 SCHWELLENPREISE FREI-GRENZE-PREISE INNERGEMEINSCHAFTLICHE ABSCHOPFUNGEN
 PREZZI D'ENTRATA PREZZI FRANCO-FRONTIERA PRELIEVI INTRACOMUNITARI
 DREMPELPRIJZEN PRIJZEN FRANCO-GRENS INTRACOMMUNAUTAIRE HEFFINGEN

PRODUITS LAITIERS
 MILCHERZEUGNISSE
 PROD. LATT.-CAS.
 ZUIVELPRODUCTEN

Pour importations vers : Für Einfuhren nach : Per importazioni verso : Voor invoeren naar :

NEDERLAND

100 Kg

Provenance Herkunft Provenienza Herkomst	Description - Beschreibung Descrizione - Omschrijving	1967																				
		FEB	MAR	APR	MAI	JUN	JUL	AUG	SEP	OCT	NOV											
PG 01 :	Poudre de sérum	Molkenpulver	Siero di latte	Weipoeder																		
Prix de seuil / Schwellenpreise : Nederland Prezzi d'entrata/Drempelprijzen		F1	65,16				71,50															
U.E.B.L. / B.L.E.U.	Prix franco frontière- Prijzen franco-grens Prélèvements-Heffingen	Fb/ Flux	1028,9	1046,4	1061,8	1061,2																
		F1	74,49	75,76	76,88	76,83																
DEUTSCHLAND (BR)	Frei-Grenze-Preise Abschöpfungen	DM	83,97	84,35	85,17	85,05																
		F1	75,99	76,33	77,08	76,97																
FRANCE	Prix franco frontière Prélèvements	Ff	111,69	111,87	111,87	111,87																
		F1	81,90	82,03	82,03	82,03																
ITALIA	Prezzi franco-frontiera Prelievi	Lit	14.483	14.483	14.483	14.483																
		F1	83,89	83,89	83,89	83,89																
PG 02 :	Lait et crème de lait en poudre (24 à 27 %) Latte e crema di latte in polvere (24 a 27 %)		280,55				310,70															
Prix de seuil / Schwellenpreise : Nederland Prezzi d'entrata/Drempelprijzen		F1	280,55				310,70															
U.E.B.L. / B.L.E.U.	Prix franco frontière- Prijzen franco-grens Prélèvements-Heffingen	Fb/ Flux	3955,4	3973,3	4295,2	4392,5																
		F1	286,37	287,67	310,97	318,02																
DEUTSCHLAND (BR)	Frei-Grenze-Preise Abschöpfungen	DM	326,61	328,01	339,08	350,04																
		F1	295,58	296,84	306,87	316,78																
FRANCE	Prix franco frontière Prélèvements	Ff	444,87	445,55	445,87	445,87																
		F1	326,19	326,69	326,93	326,93																
ITALIA	Prezzi franco-frontiera Prelievi	Lit	60.080	60.080	60.080	60.080																
		F1	347,98	347,98	347,98	347,98																

PRIX DE SEUIL
SCHWELLENPREISE
PREZZI D'ENTRATA
DREMPELPRIJZEN

PRIX FRANCO FRONTIERE
FREI-GRENZE-PREISE
PREZZI FRANCO-FRONTIERA
PRIJZEN FRANCO-GRENS

PRELEVEMENTS INTRACOMMUNAUTAIRES
INNERGEMEINSCHAFTLICHE ABSCHÖPFUNGEN
PRELIEVI INTRACOMUNITARI
INTRACOMMUNAUTAIRE HEFFINGEN

PRODUITS LAITIERS
MILCHERZEUGNISSE
PROD. LATT.-CAS.
ZUIVELPRODUCTEN

Pour importations vers : Für Einfuhren nach : Per importazioni verso : Voor invoeren naar :

NEDERLAND

100 Kg

Provenance Herkunft Provenienza Herkomst	Description - Beschreibung Descrizione - Omschrijving	1967									
		MAI					JUN			JUL	
		1-7	8-14	15-21	22-28	29-4	5-11	12-18	19-25	26-2	3-9
PG 01 :	Poudre de sérum	Molkenpulver					Siero di latte			Weipoeder	
Prix de seuil / Schwellenpreise : Nederland Prezzi d'entrata/Drempelprijzen :		F1	71,50								
U.E.B.L. / B.L.E.U.	Prix franco frontière- Prijzen franco-grens	Fb/ Flux	1057,5	1057,5	1062,5	1062,5	1072,5	1072,5	1072,5		
		F1	76,56	76,56	76,93	76,93	77,65	77,65	77,65		
	Prélèvements-Heffingen	F1	-	-	-	-	-	-	-		
DEUTSCHLAND (BR)	Frei-Grenze-Preise	DM	85,18	85,18	84,94	84,94	84,94	84,94	84,94		
		F1	77,09	77,09	76,87	76,87	76,87	76,87	76,87		
	Abachöpfungen	F1	-	-	-	-	-	-	-		
FRANCE	Prix franco frontière	Ff	111,87	111,87	111,87	111,87	111,87	111,87	110,87		
		F1	82,03	82,03	82,03	82,03	82,03	82,03	81,29		
	Prélèvements	F1	-	-	-	-	-	-	-		
ITALIA	Prezzi franco-frontiera	Lit	14.483	14.483	14.483	14.483	14.483	14.483	14.483		
		F1	83,89	83,89	83,89	83,89	83,89	83,89	83,89		
	Prelievi	F1	-	-	-	-	-	-	-		
PG 02 :	Lait et crème de lait en poudre (24 à 27 %) Latte e crema di latte in polvere (24 a 27 %)	Milch und Rahm in Pulverform (24 bis 27 %)					Melk en room in poeder (24 tot 27 %)				
Prix de seuil / Schwellenpreise : Nederland Prezzi d'entrata/Drempelprijzen :		F1	310,70								
U.E.B.L. / B.L.E.U.	Prix franco frontière- Prijzen franco-grens	Fb/ Flux	4392,5	4392,5	4392,5	4392,5	4392,5	4392,5	4392,5		
		F1	318,02	318,02	318,02	318,02	318,02	318,02	318,02		
	Prélèvements-Heffingen	F1	-	-	-	-	-	-	-		
DEUTSCHLAND (BR)	Frei-Grenze-Preise	DM	348,30	348,30	351,21	351,21	352,66	352,66	353,39		
		F1	315,21	315,21	317,85	317,85	319,16	319,16	319,82		
	Abachöpfungen	F1	-	-	-	-	-	-	-		
FRANCE	Prix franco frontière	Ff	445,87	445,87	445,87	445,87	445,87	445,87	445,87		
		F1	326,93	326,93	326,93	326,93	326,93	326,93	326,93		
	Prélèvements	F1	-	-	-	-	-	-	-		
ITALIA	Prezzi franco-frontiera	Lit	60.080	60.080	60.080	60.080	60.080	60.080	60.080		
		F1	347,98	347,98	347,98	347,98	347,98	347,98	347,98		
	Prelievi	F1	-	-	-	-	-	-	-		

PRIX DE SEUIL
SCHWELLENPREISE
PREZZI D'ENTRATA
DREMPELPRIJZEN

PRIX FRANCO FRONTIERE
FREI-GRENZE-PREISE
PREZZI FRANCO-FRONTIERA
PRIJZEN FRANCO-GRENS

PRELEVEMENTS INTRACOMMUNAUTAIRES
INNERGEMEINSCHAFTLICHE ABSCHÖPFUNGEN
PRELIEVI INTRACOMUNITARI
INTRACOMMUNAUTAIRE HEFFINGEN

PRODUITS LAITIERS
MILCHERZEUGNISSE
PROD. LATT.-CAS.
ZUIVELPRODUCTEN

Pour importations vers : Für Einfuhren nach : Per importazioni verso : Voor invoeren naar :

NEDERLAND

100 Kg

Provenance Herkunft Provenienza Herkomst	Description - Beschreibung Descrizione - Omschrijving	1967											
		FEB	MAR	APR	MAI	JUN	JUL	AUG	SEP	OCT	NOV		
PG 03 : Lait en poudre (≡ 1,5 %) / Latte in polvere (≡ 1,5 %)		Milch in Pulverform (≡ 1,5 %) / Melk in poeder (≡ 1,5 %)											
Prix de seuil / Schwellenpreise : Nederland / Prezzi d'entrata/Drempelprijzen		F1	135,75				150,05						
U.E.B.L. / B.L.E.U.	Prix franco frontière- Prijzen franco-grens	Fb/ Flux	1873,2	1877,5	1868,2	1845,4							
	Prélèvements-Heffingen	F1	135,62	135,93	135,26	133,58							
DEUTSCHLAND (BR)	Frei-Grenze-Preise	DM	148,13	148,96	165,71	166,37							
	Abschöpfungen	F1	134,06	134,81	149,97	150,57							
		F1	-	-	-	-							
FRANCE	Prix franco frontière	Ff	233,01	234,71	235,34	232,87							
	Prélèvements	F1	170,85	172,10	172,56	170,75							
		F1	-	-	-	-							
ITALIA	Prezzi franco-frontiera	Lit	35,209	35,209	35,209	35,209							
	Prelevi	F1	203,93	203,93	203,93	203,93							
		F1	-	-	-	-							
PG 04 : Lait condensé (sans addition de sucre) / Latte condensato (senza aggiunta di zuccheri)		Kondensmilch (nicht gezuckert) / Gecondenseerde melk (zonder toegevoegde suiker)											
Prix de seuil / Schwellenpreise : Nederland / Prezzi d'entrata/Drempelprijzen		F1	169,10				169,10						
BELGIQUE/ BELGIE	Prix franco frontière- Prijzen franco-grens	Fb	2402,5	2402,5	2402,5	2402,5							
	Prélèvements-Heffingen	F1	173,94	173,94	173,94	173,94							
DEUTSCHLAND (BR)	Frei-Grenze-Preise	DM	155,75	155,75	163,22	165,45							
	Abschöpfungen	F1	140,95	140,95	147,71	149,73							
		F1	14,86	14,86	8,10	6,08							
FRANCE	Prix franco frontière	Ff	253,47	253,47	253,47	253,47							
	Prélèvements	F1	185,85	185,85	185,85	185,85							
		F1	-	-	-	-							
ITALIA	Prezzi franco-frontiera	Lit	43,885	43,885	43,885	43,885							
	Prelevi	F1	254,18	254,18	254,18	254,18							
		F1	-	-	-	-							
LUXEMBOURG	Prix franco frontière	Flux	2.005,0	2.005,0	2108,0	2115,6							
	Prélèvements	F1	145,16	145,16	152,64	153,17							
		F1	10,65	10,65	3,17	2,64							

PRIX DE SEUIL PRIX FRANCO FRONTIERE PRELEVEMENTS INTRACOMMUNAUTAIRES
 SCHWELLENPREISE FREI-GRENZE-PREISE INNERGEMEINSCHAFTLICHE ABSCHÖPFUNGEN
 PREZZI D'ENTRATA PREZZI FRANCO-FRONTIERA PRELIEVI INTRACOMUNITARI
 DREMPELPrijzen PRIJZEN FRANCO-GRENS INTRACOMMUNAUTAIRE HEFFINGEN

PRODUITS LAITIERS
 MILCHERZEUGNISSE
 PROD. LATT.-CAS.
 ZUIVELPRODUCTEN

Pour importations vers : Für Einfuhren nach : Per importazioni verso : Voor invoeren naar :

NETHERLAND

100 Kg

Provenance Herkunft Provenienza Herkomst	Description - Beschreibung Descrizione - Omschrijving		1 9 6 7										
			MAI					JUN			JUL		
			1-7	8-14	15-21	22-28	29-4	5-11	12-18	19-25	26-2	3-9	
PG 03 : Lait en poudre (≤ 1,5 %) Latte in polvere (≤ 1,5 %)			Milch in Pulverform (≤ 1,5 %) Melk in poeder (≤ 1,5 %)										
Prix de seuil / Schwellenpreise : Nederland Prezzi d'entrata/Drempelprijzen		Fl	150,05										
U.E.B.L. / B.L.E.U.	Prix franco frontière- Prijzen franco-grens	Fb/ Flux	1857,5	1857,5	1837,5	1837,5	1822,5	1822,5	1797,5				
		Fl	134,48	134,48	133,04	133,04	131,95	131,95	130,14				
	Prélèvements-Heffingen	Fl	9,95	9,95	12,48	12,48	12,48	12,48					
DEUTSCHLAND (BR)	Frei-Grenze-Preise	DM	166,42	166,42	166,42	166,42	165,94	165,94	165,45				
		Fl	150,61	150,61	150,61	150,61	150,18	150,18	149,73				
	Abschöpfungen	Fl	-	-	-	-	-	-					
FRANCE	Prix franco frontière	Ff	232,87	232,87	232,87	232,87	232,87	232,87	233,87				
		Fl	170,75	170,75	170,75	170,75	170,75	170,75	171,48				
	Prélèvements	Fl	-	-	-	-	-	-					
ITALIA	Prezzi franco-frontiera	Lit	35.209	35.209	35.209	35.209	35.209	35.209	35.209				
		Fl	203,93	203,93	203,93	203,93	203,93	203,93	203,93				
	Prelievi	Fl	-	-	-	-	-	-					
PG 04 : Lait condensé (sans addition de sucre) Latte condensato (senza aggiunta di zuccheri)			Kondensmilch (nicht gezuckert) Gecondenseerde melk (zonder toegevoegde suiker)										
Prix de seuil / Schwellenpreise : Nederland Prezzi d'entrata/Drempelprijzen		Fl	169,10										
BELGIQUE/ BELGIE	Prix franco frontière- Prijzen franco-grens	Fb	2402,5	2402,5	2402,5	2402,5	2402,5	2402,5	2402,5				
		Fl	173,94	173,94	173,94	173,94	173,94	173,94	173,94				
	Prélèvements-Heffingen	Fl	-	-	-	-	-	-					
DEUTSCHLAND (BR)	Frei-Grenze-Preise	DM	165,45	165,45	165,45	165,45	165,45	165,45	165,94				
		Fl	149,73	149,73	149,73	149,73	149,73	149,73	150,18				
	Abschöpfungen	Fl	6,08	6,08	6,08	6,08	6,08	6,08					
FRANCE	Prix franco frontière	Ff	253,47	253,47	253,47	253,47	253,47	253,47	253,47				
		Fl	185,85	185,85	185,85	185,85	185,85	185,85	185,85				
	Prélèvements	Fl	-	-	-	-	-	-					
ITALIA	Prezzi franco-frontiera	Lit	43.885	43.885	43.885	43.885	43.885	43.885	43.885				
		Fl	254,18	254,18	254,18	254,18	254,18	254,18	254,18				
	Prelievi	Fl	-	-	-	-	-	-					
LUXEMBOURG	Prix franco frontière	Flux	2115,6	2115,6	2115,6	2115,6	2115,6	2115,6	2115,6				
		Fl	153,17	153,17	153,17	153,17	153,17	153,17	153,17				
	Prélèvements	Fl	2,64	2,64	2,64	2,64	2,64	2,64					

PRIX DE SEUIL
SCHWELLENPREISE
PREZZI D'ENTRATA
DREMPELPRIJZEN

PRIX FRANCO FRONTIERE
FREI-GRENZE-PREISE
PREZZI FRANCO-FRONTIERA
PRIJZEN FRANCO-GRENS

PRELEVEMENTS INTRACOMMUNAUTAIRES
INNERGEMEINSCHAFTLICHE ABSCHÖPFUNGEN
PRELIEVI INTRACOMUNITARI
INTRACOMMUNAUTAIRE HEFFINGEN

PRODUITS LAITIERS
MILCHERZEUGNISSE
PROD. LATT.-CAS.
ZUIVELPRODUCTEN

Four importations vers : Für Einfuhren nach : Per importazioni verso : Voor invoeren naar :

NEDERLAND

100 Kg

Provenance Herkunft Provenienza Herkomst	Description - Beschreibung Descrizione - Omschrijving		1 9 6 7										
			FEB	MAR	APR	MAI	JUN	JUL	AUG	SEP	OCT	NOV	
PG 05 : Lait condensé (avec addition de sucre) Latte condensato (con aggiunta di zuccheri)			Kondensmilch (gezuckert) Gecondenseerde melk (met toegevoegde suiker)										
Prix de seuil / Schwellenpreise : Nederland Prezzi d'entrata/Drempelprijzen : Nederland		F1	221,73				223,54						
U.E.B.L. / B.L.E.U.	Prix franco frontière- Prijzen franco-grens	Fb/ Flux	3368,2	3368,2	3368,2	3368,2							
		F1	243,86	243,86	243,86	243,86							
	Prélèvements-Heffingen	F1	-	-	-	-							
DEUTSCHLAND (BR)	Frei-Grenze-Preise	DM	269,46	269,46	269,46	269,46							
		F1	243,86	243,86	243,86	243,86							
	Abschöpfungen	F1	-	-	-	-							
FRANCE	Prix franco frontière	Ff	332,92	332,92	332,92	332,92							
		F1	244,11	244,11	244,11	244,11							
	Prélèvements	F1	-	-	-	-							
ITALIA	Prezzi franco-frontiera	Lit	55,455	55,455	55,455	55,455							
		F1	321,20	321,20	321,20	321,20							
	Prelievi	F1	-	-	-	-							
PG 06 : Gorgonzola et fromages du même groupe Gorgonzola e formaggi dello stesso gruppo			Gorgonzola und Käse derselben Gruppe Gorgonzola en kaassoorten van dezelfde groep										
Prix de seuil / Schwellenpreise : Nederland Prezzi d'entrata/Drempelprijzen : Nederland		F1	448,51				457,03						
U.E.B.L. / B.L.E.U.	Prix franco frontière- Prijzen franco-grens	Fb/ Flux	5479,6	5479,6	5479,6	5479,6							
		F1	396,72	396,72	396,72	396,72							
	Prélèvements-Heffingen	F1	42,74	42,74	50,69	51,26							
DEUTSCHLAND (BR)	Frei-Grenze-Preise	DM	461,30	461,30	479,41	480,70							
		F1	417,48	417,48	433,86	435,03							
	Abschöpfungen	F1	21,98	21,98	13,55	12,95							
FRANCE	Prix franco frontière	Ff	658,13	659,83	658,07	656,38							
		F1	482,56	483,81	482,52	481,28							
	Prélèvements	F1	-	-	-	-							
ITALIA	Prezzi franco-frontiera	Lit	86,332	82,837	78,239	76,127							
		F1	500,03	479,79	453,16	440,93							
	Prelievi	F1	-	-	0,84	7,05							

PRIX DE SEUIL PRIX FRANCO FRONTIERE PRELEVEMENTS INTRACOMMUNAUTAIRES
 SCHWELLENPREISE FREI-GRENZE-PREISE INNERGEMEINSCHAFTLICHE ABSCHOPFUNGEN
 PREZZI D'ENTRATA PREZZI FRANCO-FRONTIERA PRELIEVI INTRACOMUNITARI
 DREMPELPRIJZEN PRIJZEN FRANCO-GRENS INTRACOMMUNAUTAIRE HEFFINGEN

PRODUITS LAITIERS
 MILCHERZEUGNISSE
 PROD. LATT.-CAS.
 ZUIVELPRODUCTEN

Pour importations vers : Für Einfuhren nach : Per importazioni verso : Voor invoeren naar :

NETHERLAND

100 Kg

Provenance Herkunft Provenienza Herkomst	Description - Beschreibung Descrizione - Omschrijving		1 9 6 7											
			MAI					JUN				JUL		
			1-7	8-14	15-21	22-28	29-4	5-11	12-18	19-25	26-2	3-9		
PG 05 : Lait condensé (avec addition de sucre) Latte condensato (con aggiunta di zucchero)			Kondensmilch (gezuckert) Gecondenseerde melk (met toegevoegde suiker)											
Prix de seuil / Schwellenpreise : Nederland Prezzi d'entrata/Drempelprijzen		F1	223,54											
U.E.B.L. / B.L.E.U.	Prix franco frontière- Prijzen franco-grens	Fb/ Flux	3368,2	3368,2	3368,2	3368,2	3368,2	3368,2	3368,2	3368,2				
		F1	243,86	243,86	243,86	243,86	243,86	243,86	243,86	243,86				
	Prélèvements-Heffingen	F1	-	-	-	-	-	-	-	-				
DEUTSCHLAND (BR)	Frei-Grenze-Preise	DM	269,46	269,46	269,46	269,46	269,46	269,46	269,46	269,46				
		F1	243,86	243,86	243,86	243,86	243,86	243,86	243,86	243,86				
	Abschöpfungen	F1	-	-	-	-	-	-	-	-				
FRANCE	Prix franco frontière	Ff	332,92	332,92	332,92	332,92	332,92	332,92	332,92	332,92	332,92			
		F1	244,11	244,11	244,11	244,11	244,11	244,11	244,11	244,11	244,11			
	Prélèvements	F1	-	-	-	-	-	-	-	-				
ITALIA	Prezzi franco-frontiera	Lit	55,455	55,455	55,455	55,455	55,455	55,455	55,455	55,455	55,455			
		F1	321,20	321,20	321,20	321,20	321,20	321,20	321,20	321,20	321,20			
	Prelievi	F1	-	-	-	-	-	-	-	-				
PG 06 : Gorgonzola et fromages du même groupe) Gorgonzola e formaggi dello stesso gruppo			Gorgonzola und Käse derselben Gruppe Gorgonzola en kaassoorten van dezelfde groep											
Prix de seuil / Schwellenpreise : Nederland Prezzi d'entrata/Drempelprijzen		F1	457,03											
U.E.B.L. / B.L.E.U.	Prix franco frontière- Prijzen franco-grens	Fb/ Flux	5479,6	5479,6	5479,6	5479,6	5479,6	5479,6	5479,6	5479,6	5479,6			
		F1	396,72	396,72	396,72	396,72	396,72	396,72	396,72	396,72	396,72			
	Prélèvements-Heffingen	F1	51,26	51,26	51,26	51,26	51,26	51,26	51,26	51,26				
DEUTSCHLAND (BR)	Frei-Grenze-Preise	DM	480,70	480,70	480,70	480,70	480,70	480,70	480,70	480,70	480,70			
		F1	435,03	435,03	435,03	435,03	435,03	435,03	435,03	435,03	435,03			
	Abschöpfungen	F1	12,95	12,95	12,95	12,95	12,95	12,95	12,95	12,95				
FRANCE	Prix franco frontière	Ff	657,67	657,67	655,67	655,67	653,67	653,67	653,67	653,67	653,67			
		F1	482,22	482,22	480,76	480,76	479,29	479,29	479,29	479,29	479,29			
	Prélèvements	F1	-	-	-	-	-	-	-	-				
ITALIA	Prezzi franco-frontiera	Lit	76,081	76,081	76,081	76,081	76,557	76,557	76,557	76,557	76,557			
		F1	440,66	440,66	440,66	440,66	443,42	443,42	443,42	443,42	443,42			
	Prelievi	F1	7,32	7,32	7,32	7,32	4,56	4,56	4,56	4,56				

PRIX DE SEUIL PRIX FRANCO FRONTIERE PRELEVEMENTS INTRACOMMUNAUTAIRES
 SCHWELLENPREISE FREI-GRENZE-PREISE INNERGEMEINSCHAFTLICHE ABSCHÖPFUNGEN
 PREZZI D'ENTRATA PREZZI FRANCO-FRONTIERA PRELIEVI INTRACOMUNITARI
 DREMPELPRIJZEN PRIJZEN FRANCO-GRENS INTRACOMMUNAUTAIRE HEFFINGEN

PRODUITS LAITIERS
 MILCHERZEUGNISSE
 PROD. LATT.-CAS.
 ZUIVEL-RODUCTEN

Pour importations vers : Für Einfuhren nach : Per importazioni verso : Voor invoeren naar :

NEDERLAND

100 Kg

Provenance Herkunft Provenienza Herkomst	Description - Beschreibung Descrizione - Omschrijving	1967									
		FEB	MAR	APR	MAI	JUN	JUL	AUG	SEP	OCT	NOV
PG 08 : Emmental et fromages du même groupe Emmental e formaggi dello stesso gruppo		Emmental und Käse derselben Gruppe Emmental en kaassoorten van dezelfde groep									
Prix de seuil / Schwellenpreise : Nederland Prezzi d'entrata/Drempelprijzen : Nederland		F1	398,20				398,20				
U.E.B.L. / B.L.E.U.	Prix franco frontière- Prijzen franco-grens Prélèvements-Heffingen	Fb/ Flux	5392,5	5392,5	5392,5	5392,5					
		F1	390,42	390,42	390,42	390,42					
DEUTSCHLAND (BR)	Frei-Grenze-Preise Abschöpfungen	DM	464,21	465,37	470,03	475,55					
		F1	420,11	421,16	425,38	430,38					
FRANCE	Prix franco frontière Prélèvements	Ff	612,99	615,02	617,27	614,67					
		F1	449,46	450,95	452,60	450,70					
ITALIA	Prezzi franco-frontiera Prelievi	Lit	83.967	83.935	83.935	85.747					
		F1	484,77	486,15	486,15	496,65					
PG 09 : Gouda et fromages du même groupe Gouda e formaggi dello stesso gruppo		Gouda und Käse derselben Gruppe Gouda en kaassoorten van dezelfde groep									
Prix de seuil / Schwellenpreise : Nederland Prezzi d'entrata/Drempelprijzen : Nederland		F1	319,01				354,88				
U.E.B.L. / B.L.E.U.	Prix franco frontière- Prijzen franco-grens Prélèvements-Heffingen	Fb/ Flux	5298,8	5401,0	5440,2	5442,5					
		F1	383,63	391,04	393,87	394,04					
DEUTSCHLAND (BR)	Frei-Grenze-Preise Abschöpfungen	DM	359,96	366,13	370,44	372,56					
		F1	325,76	331,35	335,25	337,17					
FRANCE	Prix franco frontière Prélèvements	Ff	568,49	568,67	569,47	574,02					
		F1	416,84	416,97	417,55	420,89					
ITALIA	Prezzi franco-frontiera Prelievi	Lit	72.984	71.607	70.274	67.492					
		F1	422,72	414,75	407,03	390,91					

PRIX DE SEUIL PRIX FRANCO FRONTIERE PRELEVEMENTS INTRACOMMUNAUTAIRES
 SCHWELLENPREISE FREI-GRENZE-PREISE INNERGEMEINSCHAFTLICHE ABSCHÖPFUNGEN
 PREZZI D'ENTRATA PREZZI FRANCO-FRONTIERA PRELIEVI INTRACOMUNITARI
 DREMPELPRIJZEN PRIJZEN FRANCO-GRENS INTRACOMMUNAUTAIRE HEFFINGEN

PRODUITS LAITIERS
 MILCHERZEUGNISSE
 PROD. LATT.-CAS.
 ZUIVELPRODUCTEN

Pour importations vers : Für Einfuhren nach : Per importazioni verso : Voor invoeren naar :

NEDERLAND

100 Kg

Provenance Herkunft Provenienza Herkomst	Description - Beschreibung Descrizione - Omschrijving		1 9 6 7												
			MAI					JUN			JUL				
			1-7	8-14	15-21	22-28	29-4	5-11	12-18	19-25	26-2	3-9			
PG 08 : Emental et fromages du même groupe Emental e formaggi dello stesso gruppo			Emental und Käse derselben Gruppe Emental en kaasorten van dezelfde groep												
Prix de seuil / Schwellenpreise : Nederland Prezzi d'entrata/Drempelprijzen		Fl	398,20												
U.E.B.L. / B.L.E.U.	Prix franco frontière- Prijzen franco-grens	Fb/ Flux	5392,5	5392,5	5392,5	5392,5	5392,5	6117,5	6117,5						
		Fl	390,42	390,42	390,42	390,42	390,42	442,91	442,91						
	Prélèvements-Heffingen	Fl	-	-	-	-	-	-	-						
DEUTSCHLAND (BR)	Frei-Grenze-Preise	DM	474,88	474,88	475,85	475,85	477,31	477,31	480,70						
		Fl	429,77	429,77	430,64	430,64	431,97	431,97	435,03						
	Abschöpfungen	Fl	-	-	-	-	-	-	-						
FRANCE	Prix franco frontière	Ff	612,67	612,67	616,87	616,67	614,67	614,67	615,67						
		Fl	449,23	449,23	452,16	452,16	450,70	450,70	451,43						
	Prélèvements	Fl	-	-	-	-	-	-	-						
ITALIA	Prezzi franco-frontiera	Lit	85.839	85.839	85.839	85.839	84.887	84.887	86.791						
		Fl	497,18	497,18	497,18	497,18	491,67	491,67	502,69						
	Prelievi	Fl	-	-	-	-	-	-	-						
PG 09 : Gouda et fromages du même groupe Gouda e formaggi dello stesso gruppo			Gouda und Käse derselben Gruppe Gouda en kaasorten van dezelfde groep												
Prix de seuil / Schwellenpreise : Nederland Prezzi d'entrata/Drempelprijzen		Fl	354,88												
U.E.B.L. / B.L.E.U.	Prix franco frontière- Prijzen franco-grens	Fb/ Flux	5442,5	5442,5	5442,5	5442,5	5442,5	5442,5	5417,5						
		Fl	394,04	394,04	394,04	394,04	394,04	394,04	392,23						
	Prélèvements-Heffingen	Fl	-	-	-	-	-	-	-						
DEUTSCHLAND (BR)	Frei-Grenze-Preise	DM	373,03	373,03	373,03	373,03	368,18	368,18	363,33						
		Fl	337,59	337,59	337,59	337,59	333,20	333,20	328,81						
	Abschöpfungen	Fl	8,24	8,24	8,24	8,24	12,63	12,63							
FRANCE	Prix franco frontière	Ff	571,67	571,67	576,67	576,67	572,67	572,67	572,67						
		Fl	419,17	419,17	422,83	422,83	419,90	419,90	419,90						
	Prélèvements	Fl	-	-	-	-	-	-	-						
ITALIA	Prezzi franco-frontiera	Lit	68.275	68.275	66.847	66.847	66.847	66.847	65.895						
		Fl	395,45	395,45	387,18	387,18	387,18	387,18	381,66						
	Prelievi	Fl	-	-	-	-	-	-	-						

PRIX DE SEUIL PRIX FRANCO FRONTIERE PRELEVEMENTS INTRACOMMUNAUTAIRES
 SCHWELLENPREISE FREI-GRENZE-PREISE INNERGEMEINSCHAFTLICHE ABSCHÖPFUNGEN
 PREZZI D'ENTRATA PREZZI FRANCO-FRONTIERA PRELIEVI INTRACOMUNITARI
 DREMPELPRIJZEN PRIJZEN FRANCO-GRENS INTRACOMMUNAUTAIRE HEFFINGEN

PRODUITS LAITIERS
 MILCHERZEUGNISSE
 PROD. LATT.-CAS.
 ZUIVELPRODUCTEN

Pour importations vers : Für Einfuhren nach : Per importazioni verso : Voor invoeren naar :

NEDERLAND

100 Kg

Provenance Herkunft Provenienza Herkomst	Description - Beschreibung Descrizione - Omschrijving	1 9 6 7									
		FEB	MAR	APR	MAI	JUN	JUL	AUG	SEP	OCT	NOV
PG 10 : Sain-Paulin et fromages du même groupe Saint-Paulin e formaggi dello stesso gruppo		Saint-Paulin und Käse derselben Gruppe Saint-Paulin en kaassoorten van dezelfde groep									
Prix de seuil / Schwellenpreise : Nederland Prezzi d'entrata/Drempelprijzen		Fl	364,72				409,06				
U.E.B.L. / B.L.E.U.	Prix franco frontière- Prijzen franco-grens	Fb/ Flux	5255,6	5273,5	5308,5	5348,5					
		Fl	380,51	381,80	384,34	387,23					
	Prélèvements-Heffingen	Fl	-	-	15,31	12,78					
DEUTSCHLAND (BR)	Frei-Grenze-Preise	DM	393,40	393,40	429,61	432,20					
		Fl	356,03	356,03	388,80	391,14					
	Abschöpfungen	Fl	-	-	8,28	8,87					
FRANCE	Prix franco frontière	Ff	583,67	583,67	583,67	583,67					
		Fl	427,96	427,96	427,96	427,96					
	Prélèvements	Fl	-	-	-	-					
ITALIA	Prezzi franco-frontiera	Lit	76.404	75.712	73.796	73.225					
		Fl	442,53	438,53	427,43	424,12					
	Prelievi	Fl	-	-	-	-					
PG 11 : Camembert et fromages du même groupe Camembert e formaggi dello stesso gruppo		Camembert und Käse derselben Gruppe Camembert en kaassoorten van dezelfde groep									
Prix de seuil / Schwellenpreise : Nederland Prezzi d'entrata/Drempelprijzen		Fl	430,66				436,21				
U.E.B.L. / B.L.E.U.	Prix franco frontière- Prijzen franco-grens	Fb/ Flux	5742,5	5742,5	5742,5	5742,5					
		Fl	415,76	415,76	415,76	415,76					
	Prélèvements-Heffingen	Fl	-	-	-	-					
DEUTSCHLAND (BR)	Frei-Grenze-Preise	DM	524,40	527,62	530,83	561,32					
		Fl	474,58	477,50	480,40	508,00					
	Abschöpfungen	Fl	-	-	-	-					
FRANCE	Prix franco frontière	Ff	616,47	624,21	636,47	636,47					
		Fl	452,01	457,69	466,68	466,68					
	Prélèvements	Fl	-	-	-	-					
ITALIA	Prezzi franco-frontiera	Lit	76.914	73.701	71.416	70.845					
		Fl	445,49	426,88	413,64	410,33					
	Prelievi	Fl	-	-	-	-					

PRIX DE SEUIL
SCHWELLENPREISE
PREZZI D'ENTRATA
DREMPELPRIJZEN

PRIX FRANCO FRONTIERE
FREI-GRENZE-PREISE
PREZZI FRANCO-FRONTIERA
PRIJZEN FRANCO-GRENS

PRELEVEMENTS INTRACOMMUNAUTAIRES
INNERGEMEINSCHAFTLICHE ABSCHÖPFUNGEN
PRELIEVI INTRACOMUNITARI
INTRACOMMUNAUTAIRE HEFFINGEN

PRODUITS LAITIERS
MILCHERZEUGNISSE
PROD. LATT.-CAS.
ZUIVELPRODUCTEN

Pour importations vers : Für Einfuhren nach : Per importazioni verso : Voor invoeren naar :

NEDERLAND

100 Kg

Provenance Herkunft Provenienza Herkomst	Description - Beschreibung Descrizione - Omschrijving		1 9 6 7											
			MAI				JUN				JUL			
			1-7	8-14	15-21	22-28	29-4	5-11	12-18	19-25	26-2	3-9		
PG 10 : Saint-Paulin et fromages du même groupe Saint-Paulin e formaggi dello stesso gruppo			Saint-Paulin und Käse derselben Gruppe Saint-Paulin en kaasorten van dezelfde groep											
Prix de seuil / Schwellenpreise : Nederland Prezzi d'entrata/Drempelprijzen		F1	469,06											
U.E.B.L. / B.L.E.U.	Prix franco frontière- Prijzen franco-grens	Fb/ Flux	5348,5	5348,5	5348,5	5348,5	5348,5	5348,5	5348,5	5323,5				
		F1	387,23	387,23	387,23	387,23	387,23	387,23	387,23	385,42				
	Prélèvements-Heffingen	F1	12,78	12,78	12,78	12,78	12,78	12,78						
DEUTSCHLAND (BR)	Frei-Grenze-Preise	DM	432,20	432,20	432,20	432,20	432,20	432,20	432,20					
		F1	391,14	391,14	391,14	391,14	391,14	391,14	391,14					
	Abschöpfungen	F1	8,87	8,87	8,87	8,87	8,87	8,87						
FRANCE	Prix franco frontière	Ff	583,67	583,67	583,67	583,67	583,67	583,67	583,67	583,67				
		F1	427,96	427,96	427,96	427,96	427,96	427,96	427,96					
	Prélèvements	F1	-	-	-	-	-	-						
ITALIA	Prezzi franco-frontiera	Lit	73.225	73.225	73.225	73.225	73.225	73.225	73.225	73.225				
		F1	424,12	424,12	424,12	424,12	424,12	424,12	424,12					
	Prelievi	F1	-	-	-	-	-	-						
PG 11 : Camembert et fromages du même groupe Camembert e formaggi dello stesso gruppo			Camembert und Käse derselben Gruppe Camembert en kaasorten van dezelfde groep											
Prix de seuil / Schwellenpreise : Nederland Prezzi d'entrata/Drempelprijzen		F1	436,21											
U.E.B.L. / B.L.E.U.	Prix franco frontière- Prijzen franco-grens	Fb/ Flux	5742,5	5742,5	5742,5	5742,5	5742,5	5742,5	5742,5	5742,5				
		F1	415,76	415,76	415,76	415,76	415,76	415,76	415,76					
	Prélèvements-Heffingen	F1	-	-	-	-	-	-						
DEUTSCHLAND (BR)	Frei-Grenze-Preise	DM	560,63	560,63	561,79	561,79	562,37	562,37	562,37	556,55				
		F1	507,37	507,37	508,42	508,42	508,94	508,94	503,68					
	Abschöpfungen	F1	-	-	-	-	-	-						
FRANCE	Prix franco frontière	Ff	636,47	636,47	636,47	636,47	636,47	636,47	636,47	632,47				
		F1	466,68	466,68	466,68	466,68	466,68	466,68	463,75					
	Prélèvements	F1	-	-	-	-	-	-						
ITALIA	Prezzi franco-frontiera	Lit	70.845	70.845	70.845	70.845	70.845	70.845	70.845	70.845				
		F1	410,33	410,33	410,33	410,33	410,33	410,33	410,33					
	Prelievi	F1	-	-	-	-	-	-						

PRIX DE SEUIL
SCHWELLENPREISE
PREZZI D'ENTRATA
DREMPELPRIJZEN

PRIX FRANCO FRONTIERE
FREI-GRENZE-PREISE
PREZZI FRANCO-FRONTIERA
PRIJZEN FRANCO-GRENS

PRELEVEMENTS INTRACOMMUNAUTAIRES
INNERGEMEINSCHAFTLICHE ABSCHÖPFUNGEN
PRELIEVI INTRACOMUNITARI
INTRACOMMUNAUTAIRE HEFFINGEN

PRODUITS LAITIERS
MILCHERZEUGNISSE
PROD. LATT.-CAS.
ZUIVELPRODUCTEN

Pour importations vers : Für Einfuhren nach : Per importazioni verso : Voor invoeren naar :

NEDERLAND

100 Kg

Provenance Herkunft Provenienza Herkomst	Description - Beschreibung Descrizione - Omschrijving	1967										
		FEB	MAR	APR	MAI	JUN	JUL	AUG	SEP	OCT	NOV	
PG 13 : Lactose		Laktose		Lattosio				Melksuiker				
Prix de seuil / Schwellenpreise : Nederland Prezzi d'entrata/Drempelprijzen		Fl	145,71			155,66						
U.E.B.L. / B.L.E.U.	Prix franco frontière- Prijsen franco-grens	Fb/ Flux	1858,5	1858,5	1979,6	1988,3						
		Fl	134,56	134,56	143,33	143,95						
	Prélèvements-Heffingen	Fl	-	-	-	-						
DEUTSCHLAND (BR)	Frei-Grenze-Preise	DM	146,05	146,05	146,05	146,05						
		Fl	132,18	132,18	132,18	132,18						
	Abschöpfungen	Fl	2,22	2,22	0,15	-						
FRANCE	Prix franco frontière	Ff	192,23	194,27	194,27	194,27						
		Fl	140,95	142,44	142,44	142,44						
	Prélèvements	Fl	-	-	-	-						
ITALIA	Prezzi franco-frontiera	Lit	34.449	35.741	35.741	35.741						
		Fl	199,53	207,01	207,01	207,01						
	Prelievi	Fl	-	-	-	-						
PG 14 : Beurre		Butter		Burro				Boter				
Prix de seuil / Schwellenpreise : Nederland Prezzi d'entrata/Drempelprijzen		Fl	565,63			628,31						
BELGIQUE/ BELGIE	Prix franco frontière- Prijsen franco-grens	Fb	9906,7	9913,5	9904,2	9903,5						
		Fl	717,25	717,74	717,06	717,01						
	Prélèvements-Heffingen	Fl	-	-	-	-						
DEUTSCHLAND (BR)	Frei-Grenze-Preise	DM	664,03	664,03	664,03	664,03						
		Fl	600,95	600,95	600,95	600,95						
	Abschöpfungen	Fl	-	-	8,64	9,26						
FRANCE	Prix franco frontière	Ff	861,03	862,67	862,00	870,38						
		Fl	631,33	632,54	632,05	638,19						
	Prélèvements	Fl	-	-	-	-						
ITALIA	Prezzi franco-frontiera	Lit	93221	91.976	90.253	89.551						
		Fl	539,94	532,72	522,75	518,68						
	Prelievi	Fl	7,59	12,44	83,28	90,27						
LUXEMBOURG	Prix franco frontière	Flux	8918,9	8918,9	9104,6	9117,9						
		Fl	645,73	645,73	699,18	660,14						
	Prélèvements	Fl	-	-	-	-						

PRIX DE SEUIL
SCHWELLENPREISE
PREZZI D'ENTRATA
DREMPELPRIJZEN

PRIX FRANCO FRONTIERE
FREI-GRENZE-PREISE
PREZZI FRANCO-FRONTIERA
PRIJZEN FRANCO-GRENS

PRELEVEMENTS INTRACOMMUNAUTAIRES
INNERGEMEINSCHAFTLICHE ABSCHÖPFUNGEN
PRELIEVI INTRACOMUNITARI
INTRACOMMUNAUTAIRE HEFFINGEN

PRODUITS LAITIERS
MILCHERZEUGNISSE
PROD. LATT.-CAS.
ZUIVELPRODUCTEN

Pour importations vers : Für Einfuhren nach : Per importazioni verso : Voor invoeren naar :

NEDERLAND

100 Kg

Provenance Herkunft Provenienza Herkomst	Description - Beschreibung Descrizione - Omschrijving		1 9 6 7									
			MAI				JUN			JUL		
			1-7	8-14	15-21	22-28	29-4	5-11	12-18	19-25	26-2	3-9
PG 13 : Lactose		Laktose	Lattosio			Melksuiker						
Prix de seuil / Schwellenpreise : Nederland Prezzi d'entrata/Drempelprijzen		F1	155,66									
U.E.B.L. / B.L.E.U.	Prix franco frontière- Prijzen franco-grens	Fb/ Flux	1988,3	1988,3	1988,3	1988,3	1988,3	1988,3	1988,3			
		F1	143,95	143,95	143,95	143,95	143,95	143,95	143,95			
	Prélèvements-Heffingen	F1	-	-	-	-	-	-	-			
DEUTSCHLAND (BR)	Frei-Grenze-Preise	DM	146,05	146,05	146,05	146,05	146,05	146,05	146,05			
		F1	132,18	132,18	132,18	132,18	132,18	132,18	132,18			
	Abschöpfungen	F1	-	-	-	-	-	-	-			
FRANCE	Prix franco frontière	Ff	194,27	194,27	194,27	194,27	194,27	194,27	194,27			
		F1	142,44	142,44	142,44	142,44	142,44	142,44	142,44			
	Prélèvements	F1	-	-	-	-	-	-	-			
ITALIA	Prezzi franco-frontiera	Lit	35.741	35.741	35.741	35.741	35.741	35.741	35.741			
		F1	207,01	207,01	207,01	207,01	207,01	207,01	207,01			
	Prelievi	F1	-	-	-	-	-	-	-			
PG 14 : Beurre		Butter	Burro			Boter						
Prix de seuil / Schwellenpreise : Nederland Prezzi d'entrata/Drempelprijzen		F1	628,31									
BELGIQUE/ BELGIE	Prix franco frontière- Prijzen franco-grens	Fb	9903,5	9903,5	9903,5	9903,5	9903,5	9903,5	9903,5			
		F1	717,01	717,01	717,01	717,01	717,01	717,01	717,01			
	Prélèvements-Heffingen	F1	-	-	-	-	-	-	-			
DEUTSCHLAND (BR)	Frei-Grenze-Preise	DM	664,03	664,03	664,03	664,03	664,03	664,03	664,03			
		F1	600,95	600,95	600,95	600,95	600,95	600,95	600,95			
	Abschöpfungen	F1	9,26	9,26	9,26	9,26	9,26	9,26	9,26			
FRANCE	Prix franco frontière	Ff	870,67	870,67	870,67	870,67	867,67	867,67	864,67			
		F1	638,40	638,40	638,40	638,40	636,20	636,20	634,00			
	Prélèvements	F1	-	-	-	-	-	-	-			
ITALIA	Prezzi franco-frontiera	Lit	89.193	89.193	89.675	89.675	90.639	90.639	90.157			
		F1	516,61	516,61	519,40	519,40	524,98	524,98	522,19			
	Prelievi	F1	90,81	90,81	90,81	90,81	85,23	95,23				
LUXEMBOURG	Prix franco frontière	Flux	9117,9	9117,9	9117,9	9117,9	9117,9	9117,9	9117,9			
		F1	660,14	660,14	660,14	660,14	660,14	660,14	660,14			
	Prélèvements	F1	-	-	-	-	-	-	-			

PRIX DE SEUIL PRIX FRANCO FRONTIERE PRELEVEMENTS INTRACOMMUNAUTAIRES
 SCHWELLENPREISE FREI-GRENZE-PREISE INNERGEMEINSCHAFTLICHE ABSCHÖPFUNGEN
 PREZZI D'ENTRATA PREZZI FRANCO-FRONTIERA PRELIEVI INTRACOMUNITARI
 DREMPELPRIJZEN PRIJZEN FRANCO-GRENS INTRACOMMUNAUTAIRE HEFFINGEN

PRODUITS LAITIERS
 MILCHERZEUGNISSE
 PROD. LATT.-CAS.
 ZUIVEL.RODUCTEN

Pour importations vers : Für Einfuhren nach : Per importazioni verso : Voor invoeren naar :

NEDERLAND

100 Kg

Provenance Herkunft Provenienza Herkomst	Description - Beschreibung Descrizione - Omschrijving	1 9 6 7											
		FEB	MAR	APR	MAI	JUN	JUL	AUG	SEP	OCT	NOV		
CHE : Cheddar													
Prix de seuil / Schwellenpreise : Nederland Prezzi d'entrata/Drempelprijzen		F1	276,06				276,06						
U.E.B.L. / B.L.E.U.	Prix franco frontière- Prijzen franco-grens	Fb/ Flux	4517,5	4517,5	4517,5	4517,5							
		F1	327,07	327,07	327,07	327,07							
	Prélèvements-Heffingen	F1	-	-	-	-							
DEUTSCHLAND (BR)	Frei-Grenze-Preise	DM	328,27	344,90	344,90	335,20							
		F1	297,09	312,13	312,13	303,36							
	Abschöpfungen	F1	-	-	-	-							
FRANCE	Prix franco frontière	Ff	555,28	539,93	536,54	523,70							
		F1	407,15	395,89	393,40	383,99							
	Prélèvements	F1	-	-	-	-							
ITALIA	Prezzi franco-frontiera	Lit	43.668	43.668	43.668	43.668							
		F1	252,93	252,93	252,93	252,93							
	Prelievi	F1	14,08	14,08	14,08	14,08							
TIL : Tilsit		Tilsit Tilsit Tilsit Tilsit											
Prix de seuil / Schwellenpreise : Nederland Prezzi d'entrata/Drempelprijzen		F1	319,01				354,88						
U.E.B.L. / B.L.E.U.	Prix franco frontière- Prijzen franco-grens	Fb/ Flux	5429,5	5429,5	5577,9	5588,5							
		F1	393,10	393,10	403,84	404,61							
	Prélèvements-Heffingen	F1	-	-	-	-							
DEUTSCHLAND (BR)	Frei-Grenze-Preise	DM	357,37	361,67	368,85	371,58							
		F1	323,42	327,31	333,81	336,28							
	Abschöpfungen	F1	-	-	10,97	11,75							
FRANCE	Prix franco frontière	Ff	547,64	547,64	552,97	559,07							
		F1	401,55	401,55	405,46	409,93							
	Prélèvements	F1	-	-	-	-							
ITALIA	Prezzi franco-frontiera	Lit	66.781	66.781	68.817	68.962							
		F1	386,80	386,80	398,59	399,43							
	Prelievi	F1	-	-	-	-							

PRIX DE SEUIL PRIX FRANCO FRONTIERE PRELEVEMENTS INTRACOMMUNAUTAIRES
 SCHWELLENPREISE FREI-GRENZE-PREISE INNERGEMEINSCHAFTLICHE ABSCHÖPFUNGEN
 PREZZI D'ENTRATA PREZZI FRANCO-FRONTIERA PRELIEVI INTRACOMUNITARI
 DREMPELPRIJZEN PRIJZEN FRANCO-GRENS INTRACOMMUNAUTAIRE HEFFINGEN

PRODUITS LAITIERS
 MILCHERZEUGNISSE
 PROD. LATT.-CAS.
 ZUVELPRODUCTEN

Pour importations vers : Für Einfuhren nach : Per importazioni verso : Voor invoeren naar :

NEDERLAND

100 Kg

Provenance Herkunft Provenienza Herkomst	Description - Beschreibung Descrizione - Omschrijving	1 9 6 7											
		MAI					JUN					JUL	
		1-7	8-14	15-21	22-28	29-4	5-11	12-18	19-25	26-2	3-9		
CHE : C h e d d a r													
Prix de seuil / Schwellenpreise : Nederland Prezzi d'entrata/Drempelprijzen		F1	276,06										
U.E.B.L. / B.L.E.U.	Prix franco frontière- Prijzen franco-grens	Fb/ Flux	4517,5	4517,5	4517,5	4517,5	4517,5	4517,5	4517,5				
		F1	327,07	327,07	327,07	327,07	327,07	327,07	327,07				
	Prélèvements-Heffingen	F1	-	-	-	-	-	-	-				
DEUTSCHLAND (BR)	Frei-Grenze-Preise	DM	335,20	335,20	335,20	335,20	335,20	335,20	335,20	325,50			
		F1	303,36	303,36	303,36	303,36	303,36	303,36	303,36	294,58			
	Abschöpfungen	F1	-	-	-	-	-	-	-				
FRANCE	Prix franco frontière	Ff	523,67	523,67	522,67	522,67	528,67	528,67	522,67				
		F1	383,97	383,97	383,24	383,24	387,64	387,64	383,24				
	Prélèvements	F1	-	-	-	-	-	-	-				
ITALIA	Prezzi franco-frontiera	Lit	43.668	43.668	43.668	43.668	43.668	58.348	58.348				
		F1	252,93	252,93	252,93	252,93	252,93	337,95	337,95				
	Prelievi	F1	14,08	14,08	14,08	14,08	14,08	-					
TIL : Tilsit Tilsiter Tilsit Tilsit													
Prix de seuil / Schwellenpreise : Nederland Prezzi d'entrata/Drempelprijzen		F1	354,88										
U.E.B.L. / B.L.E.U.	Prix franco frontière- Prijzen franco-grens	Fb/ Flux	5588,5	5588,5	5588,5	5588,5	5588,5	5588,5	5588,5				
		F1	404,61	404,61	404,61	404,61	404,61	404,61	404,61				
	Prélèvements-Heffingen	F1	-	-	-	-	-	-	-				
DEUTSCHLAND (BR)	Frei-Grenze-Preise	DM	371,58	371,58	371,58	371,58	371,58	371,58	371,58				
		F1	336,28	336,28	336,28	336,28	336,28	336,28	336,28				
	Abschöpfungen	F1	11,75	11,75	11,75	11,75	11,75	11,75					
FRANCE	Prix franco frontière	Ff	559,07	559,07	559,07	559,07	559,07	559,07	559,07				
		F1	409,93	409,93	409,93	409,93	409,93	409,93	409,93				
	Prélèvements	F1	-	-	-	-	-	-	-				
ITALIA	Prezzi franco-frontiera	Lit	68.962	68.962	68.962	68.962	68.962	68.962	68.962				
		F1	399,43	399,43	399,43	399,43	399,43	399,43	399,43				
	Prelievi	F1	-	-	-	-	-	-	-				

PRIX FRANCO FRONTIERE
 FREI-GRENZE-PREISE
 PREZZI FRANCO-FRONTIERA
 PRIJZEN FRANCO-GRENS

PAYS TIERS
 DRITTLÄNDER
 PAESI TERZI
 DERDE LANDE

PRODUITS LAITIERS
 MILCHERZEUGNISSE
 PROD. LATT.-CAS.
 ZUIVELPRODUCTEN

UC-RE/100 Kg

Groupe/Produit Gruppe/Produkt Gruppo/Prodotto Groep/Product	1)	1 9 6 7									
		FEB	MAR	APR	MAI	JUN	JUL	AUG	SEP	OCT	NOV
PG 01	A	15,61	15,82	16,09	16,05						
	B	15,72	16,32	16,69	16,65						
PG 02	A	52,75	52,57	51,03	49,92						
	B	52,75	52,96	51,56	49,92						
PG 03	A	33,06	33,13	31,38	30,88						
	B	33,40	33,73	32,17	31,92						
PG 04	A	30,66	30,66	30,66	30,66						
	B	30,66	30,66	30,66	30,66						
PG 05	A	33,70	33,70	33,70	33,70						
	B	33,70	33,70	33,70	33,70						
PG 06	A	95,56	95,56	95,93	97,13						
	B	97,56	97,56	97,93	99,13						
PG 07	A	111,36	111,55	114,93	117,10						
	B	111,36	111,55	114,93	117,10						
PG 08	A	91,10	91,10	91,10	91,10						
	B	93,10	93,10	93,10	93,10						
PG 09	A	59,05	59,33	59,82	60,82						
	B	61,05	61,33	61,82	62,82						
PG 10	A	78,39	78,39	78,39	78,39						
	B	80,39	80,39	80,39	80,39						
PG 11	A	82,52	82,52	82,52	82,52						
	B	84,52	84,52	84,52	84,52						
PG 13	A	25,28	25,28	25,28	25,28						
	B	25,28	25,28	25,28	25,28						
BURAC	A	50,84	50,50	50,50	50,50						
	B	52,17	52,00	52,00	52,00						
BURDO	A	50,84	50,50	50,50	50,50						
	B	52,17	52,00	52,00	52,00						
CHE	A	46,50	46,50	46,50	46,50						
	B	46,50	46,50	46,50	46,50						
TIL	A	70,00	70,39	71,69	71,59						
	B	72,00	72,39	73,69	73,59						

1) Pour les importations vers : A = U.E.B.L./E.L.E.U. - DEUTSCHLAND (BR) - FRANCE - NEDERLAND
 Für Einfuhren nach :
 Per importazioni verso : B = ITALIA
 Voor invoeren naar :

PRIX FRANCO FRONTIERE
 FREI-GRENZE-PREISE
 PREZZI FRANCO-FRONTIERA
 PRIJZEN FRANCO-GRENS

PAYS TIERS
 DRITTLÄNDER
 PAESI TERZI
 DERDE LANDEN

PRODUITS LAITIERS
 MILCHERZEUGNISSE
 PROD. LATT.-CAS.
 ZUIVELPRODUCTEN

UC-RE/100 Kg

Groupe/Produit Gruppe/Produkt Groep/Product	1)	1 9 6 7									
		J U N					J U L				
		1-7	8-14	15-21	22-28	29-4	5-11	12-18	19-25	26-2	3-9
PG 01	A	16,10	16,10	16,00	16,00	16,000	16,00	16,00			
	B	16,70	16,70	16,60	16,60	16,60	16,60	16,60			
PG 02	A	49,92	49,92	49,92	49,92	49,92	49,92	49,92			
	B	49,92	49,92	49,92	49,92	49,92	49,92	49,92			
PG 03	A	31,00	31,00	30,85	30,85	30,50	30,50	30,50			
	B	32,00	32,00	31,85	31,85	31,85	31,85	31,85			
PG 04	A	30,66	30,66	30,66	30,66	30,66	30,66	30,66			
	B	30,66	30,66	30,66	30,66	30,66	30,66	30,66			
PG 05	A	33,70	33,70	33,70	33,70	33,70	33,70	33,70			
	B	33,70	33,70	33,70	33,70	33,70	33,70	33,70			
PG 06	A	97,13	97,13	97,13	97,13	97,13	97,13	97,13			
	B	99,13	99,13	99,13	99,13	99,13	99,13	99,13			
PG 07	A	116,00	116,00	118,00	118,00	118,00	118,00	118,00			
	B	116,00	116,00	118,00	118,00	118,00	118,00	118,00			
PG 08	A	91,10	91,10	91,10	91,10	91,10	91,10	91,10			
	B	93,10	93,10	93,10	93,10	93,10	93,10	93,10			
PG 09	A	60,91	60,91	60,74	60,74	60,74	60,74	59,32			
	B	62,91	62,91	62,74	62,74	62,74	62,74	61,32			
PG 10	A	78,39	78,39	78,39	78,39	78,39	78,39	78,39			
	B	80,39	80,39	80,39	80,39	78,39	78,39	80,39			
PG 11	A	82,52	82,52	82,52	82,52	82,52	82,52	82,52			
	B	84,52	84,52	84,52	84,52	84,52	84,52	84,52			
PG 13	A	25,28	25,28	25,28	25,28	25,28	25,28	25,28			
	B	25,28	25,28	25,28	25,28	25,28	25,28	25,28			
BURAC	A	50,50	50,50	50,50	50,50	50,50	50,50	50,50			
	B	52,00	52,00	52,00	52,00	52,00	52,00	52,00			
BURDO	A	50,50	50,50	50,50	50,50	50,50	50,50	50,50			
	B	52,00	52,00	52,00	52,00	52,00	52,00	52,00			
CHE	A	46,50	46,50	46,50	46,50	46,50	46,50	46,50			
	B	46,50	46,50	46,50	46,50	46,50	46,50	46,50			
TIL	A	71,78	71,78	71,44	71,44	71,44	71,44	71,48			
	B	73,78	73,78	73,44	73,44	73,44	73,44	73,48			

1) Pour les importations vers :
 Für Einführen nach: A = J.E.B.L./BLEU - Deutschland (BR) - France - Nederland
 Per importazioni verso: B = Italia
 Voor invoeren naar:

PRIX DE SEUIL
SCHWELLENPREISE
PREZZI D'ENTRATA
DREMPELPRIJZEN

PRIX FRANCO FRONTIERE
FREI-GRENZE-PREISE
PREZZI FRANCO-FRONTIERA
PRIJZEN FRANCO-GRENS

PRELEVEMENTS ENVERS PAYS TIERS
ABSCHÖPFUNGEN GEGENÜBER DRITTLÄNDERN
PRELIEVI VERSO PAESI TERZI
HEFFINGEN TEGENOVER DERDE LANDEN

PRODUITS LAITIERS
MILCHERZEUGNISSE
PROD. LATT.-CAS.
ZUIVELPRODUCTEN

100 Kg

Pays Land Paese	Description - Beschreibung Descrizione - Omschrijving	1 9 6 7											
		FEB	MAR	APR	MAI	JUN	JUL	AUG	SEP	OCT	NOV		
PG 01 :	Poudre de sérum	Molkenpulver	Siero di latte	Weipoeder									
UEBL/BLEU	Prix de seuil- Drempelprijzen	Fb/ Flux	1075,0				1075,0						
	Prix franco frontière- Prijzen franco-grens	Fb/ Flux	780,7	791,0	804,3	802,3							
	Prélèvements- Heffingen	Fb/ Flux	297,7	287,7	275,7	275,0							
DEUTSCHLAND (BR)	Schwellenpreise	DM	86,00				86,00						
	Frei-Grenze-Preise	DM	62,46	63,28	64,34	64,18							
	Abschöpfungen	DM	21,40	20,60	19,64	19,59							
FRANCE	Prix de seuil	Ff	106,15				106,15						
	Prix franco frontière	Ff	77,09	78,10	79,42	79,22							
	Prélèvements	Ff	28,59	27,41	26,39	26,36							
ITALIA	Prezzi d'entrata	Lit	15.625				14.531						
	Prezzi franco-frontiera	Lit	9826	10201	10429	14403							
	Prelievi	Lit	4693	4332	3177	3101							
NEDERLAND	Drempelprijzen	Fl	65,16				71,50						
	Prijzen franco-grens	Fl	56,52	57,26	58,23	53,08							
	Heffingen	Fl	8,88	8,15	13,21	13,58							
PG 02 :	Lait et crème de lait en poudre (24 à 27 %) Latte e crema di latte in polvere (24 à 27 %)	Malch und Rahm in Pulverform (24 bis 27 %) Melk en room in poeder (24 tot 27 %)											
UEBL/BLEU	Prix de seuil- Drempelprijzen	Fb/ Flux	4130,0				4560,0						
	Prix franco frontière- Prijzen franco-grens	Fb/ Flux	2637,5	2628,6	2551,5	2496,0							
	Prélèvements- Heffingen	Fb/ Flux	1492,5	1507,0	1979,9	2064,0							
DEUTSCHLAND (BR)	Schwellenpreise	DM	326,76				355,33						
	Frei-Grenze-Preise	DM	211,00	210,29	204,12	199,68							
	Abschöpfungen	DM	105,52	107,07	139,29	145,58							
FRANCE	Prix de seuil	Ff	474,72				484,18 ¹⁾						
	Prix franco frontière	Ff	260,43	259,55	251,93	246,46							
	Prélèvements	Ff	212,26	214,17	228,65	236,92							
ITALIA	Prezzi d'entrata	Lit	62.000				62.000						
	Prezzi franco-frontiera	Lit	32.969	33.099	32.226	31.200							
	Prelievi	Lit	24.319	24.319	25.217	26.244							
NEDERLAND	Drempelprijzen	Fl	280,55				310,70						
	Prijzen franco-grens	Fl	190,96	190,31	184,72	180,71							
	Heffingen	Fl	75,57	76,97	109,49	115,42							

1) A partir de : / Ab : / A partire dal : / Vanaf : 10.4.1967

PRIX DE SEUIL
SCHWELLENPREISE
PREZZI D'ENTRATA
DREMPELPRIJZEN

PRIX FRANCO FRONTIERE
FREI-GRENZE-PREISE
PREZZI FRANCO-FRONTIERA
PRIJZEN FRANCO-GRENS

PRELEVEMENTS ENVERS PAYS TIERS
ABSCHÖPFUNGEN GEGENÜBER DRITTLÄNDERN
PRELIEVI VERSO PAESI TERZI
HEFFINGEN TEGENOVER DERDE LANDEN

PRODUITS LAITIERS
MILCHERZEUGNISSE
PROD. LATT.-CAS.
ZUIVELPRODUCTEN

100 Kg

Pays Land Paese	Description - Beschreibung Descrizione - Omschrijving		1 9 6 7								
			M A I				J U N			J U L	
			1-7	8-14	15-21	22-28	29-4	5-11	12-18	19-25	26-2
PG 01 : Poudre de sérum			Molkenpulver			Siero di latte			Weipoeder		
UEBL/BLEU	Prix de seuil - Drempelprijzen	Fb/Flux	1075,0								
	Prix franco frontière - Prijzen franco-grens	Fb/Flux	805,0	805,0	800,0	800,0	800,0	800,0	800,0		
	Prélèvements - Heffingen	Fb/Flux	275,0	275,0	275,0	275,0	275,0	275,0			
DEUTSCHLAND (BR)	Schwellenpreise	DM	86,00								
	Frei-Grenze-Preise	DM	64,40	64,40	64,00	64,00	64,00	64,00	64,00		
	Abschöpfungen	DM	19,59	19,59	19,59	19,59	19,59	19,59			
FRANCE	Prix de seuil	Ff	106,15								
	Prix franco frontière	Ff	79,49	79,49	78,99	78,99	78,99	78,99	78,99		
	Prélèvements	Ff	26,36	26,36	26,36	26,36	26,36	26,36			
ITALIA	Prezzi d'entrata	Lit	14531								
	Prezzi franco-frontiera	Lit	10438	10438	10375	10375	10375	10375	10375		
	Prelievi	Lit	3101	3101	3101	3101	3101	3101			
NEDERLAND	Drempelprijzen	Fl	71,50								
	Prijzen franco-grens	Fl	58,28	58,28	57,92	57,92	57,92	57,92	57,92		
	Heffingen	Fl	13,58	13,58	13,58	13,58	13,58	13,58			
PG 02 : Lait et crème de lait en poudre (24 à 27 %)			Milch und Rahm in Pulverform (24 bis 27 %)			Melk en room in poeder (24 tot 27 %)					
UEBL/BLEU	Prix de seuil - Drempelprijzen	Fb/Flux	4560,0								
	Prix franco frontière - Prijzen franco-grens	Fb/Flux	2496,0	2496,0	2496,0	2496,0	2496,0	2496,0	2496,0		
	Prélèvements - Heffingen	Fb/Flux	2064,0	2064,0	2064,0	2064,0	2064,0	2064,0			
DEUTSCHLAND (BR)	Schwellenpreise	DM	355,33								
	Frei-Grenze-Preise	DM	199,68	199,68	199,68	199,68	199,68	199,68	199,68		
	Abschöpfungen	DM	145,58	145,58	145,58	145,58	145,58	145,58			
FRANCE	Prix de seuil	Ff	484,18								
	Prix franco frontière	Ff	246,46	246,46	246,46	246,46	246,46	246,46	246,46		
	Prélèvements	Ff	236,92	236,92	236,92	236,92	236,92	236,92			
ITALIA	Prezzi d'entrata	Lit	62.000								
	Prezzi franco-frontiera	Lit	31200	31200	31200	31200	31200	31200	31200		
	Prelievi	Lit	26244	26244	26244	26244	26244	26244			
NEDERLAND	Drempelprijzen	Fl	310,70								
	Prijzen franco-grens	Fl	180,71	180,71	180,71	180,71	180,71	180,71	180,71		
	Heffingen	Fl	115,42	115,42	115,42	115,42	115,42	115,42	115,42		

PRIX DE SEUIL PRIX FRANCO FRONTIERE PRELEVEMENTS ENVERS PAYS TIERS
 SCHWELLENPREISE FREI-GRENZE-PREISE ABSCHÖPFUNGEN GEGENÜBER DRITTLÄNDERN
 PREZZI D'ENTRATA PREZZI FRANCO-FRONTIERA PRELIEVI VERSO PAESI TERZI
 DREMPELPRIJZEN PRIJZEN FRANCO-GRENS HEFFINGEN TEGENOVER DERDE LANDE

PRODUITS LAITIERS
 MILCHERZEUGNISSE
 PROD. LATT.-CAS.
 ZUIVELPRODUCTEN

Pour importations vers : Für Einfuhren nach : Per importazioni verso : Voor invoeren naar :

100 Kg

Pays Land Paese	Description - Beschreibung Descrizione - Omschrijving	1 9 6 7											
		FEB	MAR	APR	MAI	JUN	JUL	AUG	SEP	OCT	NOV		
PG 0 3 : Lait en poudre (≤ 1,5 %) / Latte in polvere (≤ 1,5 %)		Milch in Pulverform (≤ 1,5 %) / Melk in poeder (≤ 1,5 %)											
UEBL/BLEU	Prix de seuil - Drempeleprijzen	Fb/Flux	1830,5				1848,5						
	Prix franco frontière - Prijzen franco-grens	Fb/Flux	1653,0	1656,3	1569,0	1544,2							
	Prélèvements - Heffingen	Fb/Flux	182,5	172,0	273,6	292,6							
DEUTSCHLAND (BR)	Schwellenpreise	DM	143,60				176,95						
	Frei-Grenze-Preise	DM	132,24	132,50	125,52	123,53							
	Abschöpfungen	DM	7,74	6,90	43,91	47,57							
FRANCE	Prix de seuil	Ff	239,11		239,11		249,00 ¹⁾						
	Prix franco frontière	Ff	163,22	163,54	154,92	152,47							
	Prélèvements	Ff	75,58	74,55	89,85	94,67							
ITALIA	Prezzi d'entrata	Lit	33.500				33.500						
	Prezzi franco-frontiera	Lit	20.877	21.078	20.104	19948							
	Prelievi	Lit	10.300	9.991	11.000	11046							
NEDERLAND	Drempeleprijzen	F1	135,75				150,05						
	Prijzen franco-grens	F1	119,68	119,91	113,60	111,80							
	Heffingen	F1	16,43	15,67	35,16	37,47							
PG 0 4 : Lait condensé (sans addition de sucre) / Latte condensato (senza aggiunta di zuccheri)		Kondensmilch (nicht gezuckert) / Gecondenseerde melk (zonder toevoegde suiker)											
BELGIQUE/ BELGIE	Prix de seuil - Drempeleprijzen	Fb	2349,0				2349,0						
	Prix franco frontière - Prijzen franco-grens	Fb	1533,0	1533,0	1533,0	1533,0							
	Prélèvements - Heffingen	Fb	816,0	816,0	816,0	816,0							
DEUTSCHLAND (BR)	Schwellenpreise	DM	172,47				179,68						
	Frei-Grenze-Preise	DM	122,64	122,64	122,64	122,64							
	Abschöpfungen	DM	43,12	43,12	51,41	52,00							
FRANCE	Prix de seuil	Ff	263,41				246,34						
	Prix franco frontière	Ff	151,37	151,37	151,37	151,37							
	Prélèvements	Ff	100,84	100,84	84,91	83,77							
ITALIA	Prezzi d'entrata	Lit	39.063				37.500						
	Prezzi franco-frontiera	Lit	19.163	19.163	19.163	19.163							
	Prelievi	Lit	17.041	17.041	15.691	15.595							
LUXEMBOURG	Prix de seuil	Flux	2.131,6				2.246,0						
	Prix franco frontière	Flux	1533,0	1533,0	1533,0	1533,0							
	Prélèvements	Flux							
NEDERLAND	Drempeleprijzen	F1	169,10				169,10						
	Prijzen franco-grens	F1	110,99	110,99	110,99	110,99							
	Heffingen	F1	50,25	50,25	50,25	50,25							

1) A partir de : / Ab : / A partire dal : / Vanaf : 10.4.1967

PRIX DE SEUIL PRIX FRANCO FRONTIERE PRELEVEMENTS ENVERS PAYS TIERS
 SCHWELLENPREISE FREI-GRENZE-PREISE ABSCHÖPFUNGEN GEGENÜBER DRITTLÄNDERN
 PREZZI D'ENTRATA PREZZI FRANCO-FRONTIERA PRELIEVI VERSO PAESI TERZI
 DREMPELPRIJZEN PRIJZEN FRANCO-GRENS HEFFINGEN TEGENOVER DERDE LANDEN

PRODUITS LAITIERS
 MILCHERZEUGNISSE
 PROD. LATT.-CAS.
 ZUIVELPRODUCTEN

Pour importations vers : Für Einfuhren nach : Per importazioni verso : Voor invoeren naar :

100 Kg

Pays Land Paese	Description - Beschreibung Descrizione - Omschrijving	1 9 6 7										
		M A I					J U N			J U L		
		1-7	8-14	15-21	22-28	29-4	5-11	12-18	19-25	26-2	3-9	
PG 0 3 :		Lait en poudre ($\leq 1,5\%$) Latte in polvere ($\leq 1,5\%$)					Milch in Pulverform ($\leq 1,5\%$) Melk in poeder ($\leq 1,5\%$)					
UEBL/BLEU	Prix de seuil- Drempelprijzen Prix franco frontière- Prijzen franco-grens Prélèvements- Heffingen	Fb/ Flux	1848,5									
		Fb/ Flux	1550,0	1550,0	1542,5	1542,5	1525,0	1525,0	1525,0			
		Fb/ Flux	278,5	278,5	306,0	306,0	306,0	306,0				
DEUTSCHLAND (BR)	Schwellenpreise Frei-Grenze-Preise Abschöpfungen	DM	176,95									
		DM	124,00	124,00	123,40	123,40	122,00	122,00	122,00			
		DM	46,36	46,36	48,56	48,56	48,56	48,56				
FRANCE	Prix de seuil Prix franco frontière Prélèvements	Ff	249,00									
		Ff	153,05	153,05	152,31	152,31	150,58	150,58	150,58			
		Ff	93,13	93,18	95,89	95,89	95,89	95,89				
ITALIA	Prezzi d'entrata Prezzi franco-frontiera Prelievi	Lit	33.500									
		Lit	20000	20000	19906	19906	19906	19906	19906			
		Lit	11046	11046	11046	11046	11046	11046				
NEDERLAND	Drempelprijzen Prijzen franco-grens Heffingen	F1	150,05									
		F1	112,22	112,22	111,68	111,68	110,41	110,41	110,41			
		F1	36,38	36,38	38,37	38,37	38,37	38,37				
PG 0 4 :		Lait condensé (sans addition de sucre) Latte condensato (senza aggiunta di zuccheri)					Kondensmilch (nicht gezuckert) Gecondenseerde melk (zonder toegevoegde suiker)					
BELGIQUE/ BELGIE	Prix de seuil- Drempelprijzen Prix franco frontière- Prijzen franco-grens Prélèvements- Heffingen	Fb	2349,0									
		Fb	1533,0	1533,0	1533,0	1533,0	1533,0	1533,0	1533,0			
		Fb	816,0	816,0	816,0	816,0	816,0	816,0				
DEUTSCHLAND (BR)	Schwellenpreise Frei-Grenze-Preise Abschöpfungen	DM	179,68									
		DM	122,64	122,64	122,64	122,64	122,64	122,64	122,64			
		DM	52,00	52,00	52,00	52,00	52,00	52,00				
FRANCE	Prix de seuil Prix franco frontière Prélèvements	Ff	246,34									
		Ff	151,37	151,37	151,37	151,37	151,37	151,37	151,37			
		Ff	83,77	83,77	83,77	83,77	83,77	83,77				
ITALIA	Prezzi d'entrata Prezzi franco-frontiera Prelievi	Lit	37.500									
		Lit	19163	19163	19163	19163	19163	19163	19163			
		Lit	15595	15595	15595	15595	15595	15595				
LUXEMBOURG	Prix de seuil Prix franco frontière Prélèvements	Flux	2246,0									
		Flux	1533,0	1533,0	1533,0	1533,0	1533,0	1533,0	1533,0			
		Flux				
NEDERLAND	Drempelprijzen Prijzen franco-grens Heffingen	F1	169,10									
		F1	110,99	110,99	110,99	110,99	110,99	110,99	110,99			
		F1	50,25	50,25	50,25	50,25	50,25	50,25				

PRIX DE SEUIL
SCHWELLENPREISE
PREZZI D'ENTRATA
DREMPELPRIJZEN

PRIX FRANCO FRONTIERE
FREI-GRENZE-PREISE
PREZZI FRANCO-FRONTIERA
PRIJZEN FRANCO-GRENS

PRELEVEMENTS ENVERS PAYS TIERS
ABSCHÖPFUNGEN GEGENÜBER DRITTLÄNDERN
PRELIEVI VERSO PAESI TERZI
HEFFINGEN TEGENOVER DERDE LANDEN

PRODUITS LAITIERS
MILCHERZEUGNISSE
PROD. LATT.-CAS.
ZUIVELPRODUCTEN

100 Kg

Pays Land Paese	Description - Beschreibung Descrizione - Omschrijving	1 9 6 7										
		FEB	MAR	APR	MAI	JUN	JUL	AUG	SEP	OCT	NOV	
PG 05 : Lait condensé (avec addition de sucre) Latte condensato (con aggiunta di zucchero)		Kondensmilch (gezuckert) Gecondenseerde melk (met toegevoegde suiker)										
UEBL/BLEU	Prix de seuil- Drempelprijzen	Fb/ Flux	3800,0				3483,5					
	Prix franco frontière- Prijzen franco-grens	Fb/ Flux	1685,0	1685,0	1685,0	1685,0						
	Prélèvements - Heffingen	Fb/ Flux	2085,0	2085,0	1789,6	1768,5						
DEUTSCHLAND (BR)	Schwellenpreise	DM	304,00				280,19					
	Frei-Grenze-Preise	DM	134,80	134,80	134,80	134,80						
	Abschöpfungen	DM	160,62	160,62	139,04	137,50						
FRANCE	Prix de seuil	Ff	343,13				328,28					
	Prix franco frontière	Ff	166,38	166,38	166,38	166,38						
	Prélèvements	Ff	169,50	169,50	152,84	151,65						
ITALIA	Prezzi d'entrata	Lit	53.438				51.563					
	Prezzi franco-frontiera	Lit	21.063	21.063	21.063	21.063						
	Prelievi	Lit	27.625	27.625	26.007	25.891						
NEDERLAND	Drempelprijzen	Fl	221,73				223,54					
	Prijzen franco-grens	Fl	121,99	121,99	121,99	121,99						
	Heffingen	Fl	79,94	79,94	81,55	81,67						
PG 06 : Gorgonzola et fromages du même groupe Gorgonzola e formaggi dello stesso gruppo		Gorgonzola und Käse derselben Gruppe Gorgonzola en kaassoorten van dezelfde groep										
UEBL/BLEU	Prix de seuil- Drempelprijzen	Fb/ Flux	5587,1				5587,1					
	Prix franco frontière- Prijzen franco-grens	Fb/ Flux	4778,0	4778,0	4796,3	4856,5						
	Prélèvements - Heffingen	Fb/ Flux	809,1	809,1	790,8	730,6						
DEUTSCHLAND (BR)	Schwellenpreise	DM	455,78				492,27					
	Frei-Grenze-Preise	DM	382,24	382,24	383,70	388,52						
	Abschöpfungen	DM	56,60	56,60	87,43	85,42						
FRANCE	Prix de seuil	Ff	611,69				611,69 ¹⁾					
	Prix franco frontière	Ff	471,79	471,79	473,59	479,54						
	Prélèvements	Ff	133,90	133,90	139,94	137,36						
ITALIA	Prezzi d'entrata	Lit	77.436				77.436				78.855 ¹⁾	
	Prezzi franco-frontiera	Lit	60.975	60.975	61.204	61.956						
	Prelievi	Lit	10.954	10.954	11.648	11.291						
NEDERLAND	Drempelprijzen	Fl	448,51				457,03					
	Prijzen franco-grens	Fl	345,93	345,93	347,25	351,61						
	Heffingen	Fl	102,58	102,58	109,21	105,42						

1) A partir de : / Ab : / A partire dal : / Vanaf : 10.4.1967

PRIX DE SEUIL
SCHWELLENPREISE
PREZZI D'ENTRATA
DREMPELPRIJZEN

PRIX FRANCO FRONTIERE
FREI-GRENZE-PREISE
PREZZI FRANCO-FRONTIERA
PRIJZEN FRANCO-GRENS

PRELEVEMENTS ENVERS PAYS TIERS
ABSCHÖPFUNGEN GEGENÜBER DRITTLÄNDERN
PRELIEVI VERSO PAESI TERZI
HEFFINGEN TEGENOVER DERDE LANDEN

PRODUITS LAITIERS
MILCHERZEUGNISSE
PROD. LATT.-CAS.
ZUIVELPRODUCTEN

100 Kg

Pays Land Paese	Description - Beschreibung Descrizione - Omschrijving		1 9 6 7								
			M A I				J U N			J U L	
			1-7	8-14	15-21	22-28	29-4	5-11	12-18	19-25	26-2
PG 05 :	Lait condensé (avec addition de sucre) Latte condensato (con aggiunta di zuccheri)		Kondensmilch (gezuckert) Gecondenseerde melk (met toegevoegde suiker)								
UEBL/BLEU	Prix de seuil- Drempelprijzen	Fb/ Flux	3483,5								
	Prix franco frontière- Prijzen franco-grens	Fb/ Flux	1685,0	1685,0	1685,0	1685,0	1685,0	1685,0	1685,0		
	Prélèvements - Heffingen	Fb/ Flux	1768,5	1768,5	1768,5	1768,5	1768,5	1768,5			
DEUTSCHLAND (BR)	Schwellenpreise	DM	280,19								
	Frei-Grenze-Preise	DM	134,80	134,80	134,80	134,80	134,80	134,80	134,80		
	Abschöpfungen	DM	137,50	137,50	137,50	137,50	137,50	137,50			
FRANCE	Prix de seuil	Ff	325,28								
	Prix franco frontière	Ff	166,38	166,38	166,38	166,38	166,38	166,38	166,38		
	Prélèvements	Ff	151,65	151,65	151,65	151,65	151,65	151,65			
ITALIA	Prezzi d'entrata	Lit	51.563								
	Prezzi franco-frontiera	Lit	21.063	21063	21063	21063	21063	21063	21063		
	Prelievi	Lit	25891	25891	25891	25891	25891	25891			
NEDERLAND	Drempelprijzen	Fl	223,54								
	Prijzen franco-grens	Fl	121,99	121,99	121,99	121,99	121,99	121,99	121,99		
	Heffingen	Fl	81,67	81,67	81,67	81,67	81,67	81,67			
PG 06 :	Gorgonzola et fromages du même groupe Gorgonzola e formaggi dello stesso gruppo		Gorgonzola und Käse derselben Gruppe Gorgonzola en kaassoorten van dezelfde groep								
UEBL/BLEU	Prix de seuil- Drempelprijzen	Fb/ Flux	5587,1								
	Prix franco frontière- Prijzen franco-grens	Fb/ Flux	4856,5	4856,5	4856,5	4856,5	4856,5	4856,5	4856,5		
	Prélèvements - Heffingen	Fb/ Flux	730,6	730,6	730,6	730,6	730,6	730,6			
DEUTSCHLAND (BR)	Schwellenpreise	DM	492,27								
	Frei-Grenze-Preise	DM	388,52	388,52	388,52	388,52	388,52	388,52	388,52		
	Abschöpfungen	DM	85,42	85,42	85,42	85,42	85,42	85,42			
FRANCE	Prix de seuil	Ff	622,90								
	Prix franco frontière	Ff	479,54	479,54	479,54	479,54	479,54	479,54	479,54		
	Prélèvements	Ff	137,36	137,36	137,36	137,36	137,36	137,36			
ITALIA	Prezzi d'entrata	Lit	78.855								
	Prezzi franco-frontiera	Lit	61956	61956	61956	61956	61956	61956	61956		
	Prelievi	Lit	11291	11291	11291	11291	11291	11291			
NEDERLAND	Drempelprijzen	Fl	457,03								
	Prijzen franco-grens	Fl	351,61	351,61	351,61	351,61	351,61	351,61	351,61		
	Heffingen	Fl	105,42	105,42	105,42	105,42	105,42	105,42			

PRIX DE SEUIL
SCHWELLENPREISE
PREZZI D'ENTRATA
DREMPELPRIJZEN

PRIX FRANCO FRONTIERE
FREI-GRENZE-PREISE
PREZZI FRANCO-FRONTIERA
PRIJZEN FRANCO-GRENS

PRELEVEMENTS ENVERS PAYS TIERS
ABSCHÖPFUNGEN GEGENÜBER DRITTLÄNDERN
PRELIEVI VERSO PAESI TERZI
HEFFINGEN TEGENOVER DERDE LANDE

PRODUITS LAITIERS
MILCHERZEUGNISSE
PROD. LATT.-CAS.
ZUIVELPRODUCTEN

100 Kg

Pays Land Paese	Description - Beschreibung Descrizione - Omschrijving	1 9 6 7										
		FEB	MAR	APR	MAI	JUN	JUL	AUG	SEP	OCT	NOV	
PG 07 : Grana et fromages du même groupe Grana e formaggi dello stesso gruppo		Grana und Käse derselben Gruppe Grana en kaassoorten van dezelfde groep										
UEBL/BLEU	Prix de seuil - Drempelprijzen	Fb/Flux	7373,0				8786,5					
	Prix franco frontière - Prijzen franco-grens	Fb/Flux	5567,9	5577,4	5746,7	5854,8						
	Prélèvements - Heffingen	Fb/Flux	1805,1	1795,6	2945,6	2931,7						
DEUTSCHLAND (BR)	Schwellenpreise	DM	589,84				702,92					
	Frei-Grenze-Preise	DM	445,43	446,19	459,73	468,38						
	Abschöpfungen	DM	122,38	121,62	209,60	208,20						
FRANCE	Prix de seuil	Ff	728,00				867,59					
	Prix franco frontière	Ff	549,78	550,72	567,43	578,11						
	Prélèvements	Ff	178,22	177,28	286,19	289,48						
ITALIA	Prezzi d'entrata	Lit	92.163				109.832					
	Prezzi franco-frontiera	Lit	69.598	69.718	71.833	73.185						
	Prelievi	Lit	16.012	15.892	29.097	28.840						
NEDERLAND	Drempelprijzen	Fl	533,81				636,14					
	Prijzen franco-grens	Fl	403,11	403,80	416,06	423,89						
	Heffingen	Fl	130,70	130,00	213,26	212,25						
PG 08 : Emmental et fromages du même groupe Emmental e formaggi dello stesso gruppo		Emmental und Käse derselben Gruppe Emmental en kaassoorten van dezelfde groep										
UEBL/BLEU	Prix de seuil - Drempelprijzen	Fb/Flux	5500,0				5500,0					
	Prix franco frontière - Prijzen franco-grens	Fb/Flux	4555,0	4555,0	4555,0	4555,0						
	Prélèvements - Heffingen	Fb/Flux	960,0	960,0	946,0	945,0						
DEUTSCHLAND (BR)	Schwellenpreise	DM	440,00				440,00					
	Frei-Grenze-Preise	DM	364,40	364,40	364,40	364,40						
	Abschöpfungen	DM	60,46	60,46	59,34	59,26						
FRANCE	Prix de seuil	Ff	543,08				543,08					
	Prix franco frontière	Ff	449,77	449,77	449,77	449,77						
	Prélèvements	Ff	94,79	94,79	93,41	93,31						
ITALIA	Prezzi d'entrata	Lit	68.750				68.750					
	Prezzi franco-frontiera	Lit	58.188	58.188	58.188	58.188						
	Prelievi	Lit	5.672	5.672	5.672	5.672						
NEDERLAND	Drempelprijzen	Fl	398,20				398,20					
	Prijzen franco-grens	Fl	329,78	329,78	329,78	329,78						
	Heffingen	Fl	69,50	69,50	68,49	68,42						

PRIX DE SEUIL
SCHWELLENPREISE
PREZZI D'ENTRATA
DREMPELPRIJZEN

PRIX FRANCO FRONTIERE
FREI-GRENZE-PREISE
PREZZI FRANCO-FRONTIERA
PRIJZEN FRANCO-GRENS

PRELEVEMENTS ENVERS PAYS TIERS
ABSCHÖPFUNGEN GEGENÜBER DRITTLÄNDERN
PRELIEVI VERSO PAESI TERZI
HEFFINGEN TEGENOVER DERDE LANDE

PRODUITS LAITIERS
MILCHERZEUGNISSE
PROD. LATT.-CAS.
ZUIVELPRODUCTEN

100 Kg

Pays Land Paese	Description - Beschreibung Descrizione - Omschrijving		1 9 6 7										
			MAI				JUN				JUL		
			1 - 7	8 - 14	15 - 21	22 - 28	29 - 4	5 - 11	12 - 18	19 - 25	26 - 2	3 - 9	
PG 07 : Grana et fromages du même groupe Grana e formaggi dello stesso gruppo				Grana und Käse derselben Gruppe Grana en kaasoorten van dezelfde groep									
UEBL/BLEU	Prix de seuil- Drempelprijzen	Fb/ Flux	8786,5										
	Prix franco frontière- Prijsen franco-grens	Fb/ Flux	5800,0	5800,0	5900,0	5900,0	5900,0	5900,0	5900,0				
	Prélèvements- Heffingen	Fb/ Flux	2986,5	2986,5	2886,5	2886,5	2886,5	2886,5					
DEUTSCHLAND (BR)	Schwellenpreise	DM	702,92										
	Frei-Grenze-Preise	DM	464,00	464,00	472,00	472,00	472,00	472,00	472,00				
	Abschöpfungen	DM	212,59	212,59	204,59	204,59	204,59	204,59					
FRANCE	Prix de seuil	Ff	867,59										
	Prix franco frontière	Ff	572,70	572,70	582,57	582,57	582,57	582,57	582,57				
	Prélèvements	Ff	294,89	294,89	285,02	285,02	285,02	285,02					
ITALIA	Prezzi d'entrata	Lit	109,832										
	Prezzi franco-frontiera	Lit	72.500	72.500	73.750	73.750	73.750	73.750	73.750				
	Prelievi	Lit	29.525	29.525	28.275	28.275	28.275	28.275					
NEDERLAND	Drempelprijzen	Fl	636,41										
	Prijzen franco-grens	Fl	419,92	419,92	427,16	427,16	427,16	427,16	427,16				
	Heffingen	Fl	216,22	216,22	208,98	208,98	208,98	208,98					
PG 08 : Emmental et fromages du même groupe Emmental e formaggi dello stesso gruppo				Emmental und Käse derselben Gruppe Emmental en kaasoorten van dezelfde groep									
UEBL/BLEU	Prix de seuil- Drempelprijzen	Fb/ Flux	5500,0										
	Prix franco frontière- Prijsen franco-grens	Fb/ Flux	4555,0	4555,0	4555,0	4555,0	4555,0	4555,0	4555,0				
	Prélèvements- Heffingen	Fb/ Flux	945,0	945,0	945,0	945,0	945,0	1670,0					
DEUTSCHLAND (BR)	Schwellenpreise	DM	440,00										
	Frei-Grenze-Preise	DM	364,40	364,40	364,40	364,40	364,40	364,40	364,40				
	Abschöpfungen	DM	59,26	59,26	59,26	59,26	59,26	59,26					
FRANCE	Prix de seuil	Ff	543,08										
	Prix franco frontière	Ff	449,77	449,77	449,77	449,77	449,77	449,77	449,77				
	Prélèvements	Ff	93,31	93,31	93,31	93,31	93,31	164,89					
ITALIA	Prezzi d'entrata	Lit	68.750										
	Prezzi franco-frontiera	Lit	58.188	58.188	58.188	58.188	58.188	58.188	58.188				
	Prelievi	Lit	5.672	5.672	5.672	5.672	5.672	14.091					
NEDERLAND	Drempelprijzen	Fl	398,20										
	Prijzen franco-grens	Fl	329,78	329,78	329,78	329,78	329,78	329,78	329,78				
	Heffingen	Fl	68,42	68,42	68,42	68,42	68,42	120,91					

PRIX DE SEUIL
SCHWELLENPREISE
PREZZI D'ENTRATA
DREMPELPRIJZEN

PRIX FRANCO FRONTIERE
FREI-GRENZE-PREISE
PREZZI FRANCO-FRONTIERA
PRIJZEN FRANCO-GRENS

PRELEVEMENTS ENVERS PAYS TIERS
ABSCHÖPFUNGEN GEGENÜBER DRITTLÄNDERN
PRELIEVI VERSO PAESI TERZI
HEFFINGEN TEGENOVER DERDE LANDEN

PRODUITS LAITIERS
MILCHERZEUGNISSE
PROD. LATT.-CAS.
ZUIVELPRODUCTEN

100 Kg

Pays Land Paese	Description - Beschreibung Descrizione - Omschrijving	1 9 6 7													
		FEB	MAR	APR	MAI	JUN	JUL	AUG	SEP	OCT	NOV				
PG 09 : Gouda et fromages du même groupe Gouda e formaggi dello stesso gruppo		Gouda und Käse derselben Gruppe Gouda en kaasorten van dezelfde groep													
UEBI/BLEU	Prix de seuil - Drempelprijzen	Fb/Flux	5537,0				5696,0								
	Prix franco frontière - Prijzen franco-grens	Fb/Flux	2952,7	2966,5	2990,8	3040,8									
	Prélèvements - Heffingen	Fb/Flux	2602,1	2570,5	2694,6	2625,5									
DEUTSCHLAND (BR)	Schwellenpreise	DM	361,30				405,00								
	Frei-Grenze-Preise	DM	236,21	237,32	239,26	243,26									
	Abschöpfungen	DM	111,51	111,51	147,98	144,35									
FRANCE	Prix de seuil	Ff	558,25		558,25		569,68 ¹⁾								
	Prix franco frontière	Ff	291,55	292,92	295,31	300,25									
	Prélèvements	Ff	267,01	267,01	271,05	266,50									
ITALIA	Prezzi d'entrata	Lit	72.500				74.844								
	Prezzi franco-frontiera	Lit	38.158	38.331	38.634	39.260									
	Prelievi	Lit	29.224	29.224	30.756	29.890									
NEDERLAND	Drempelprijzen	Fl	319,01				354,88								
	Prijzen franco-grens	Fl	213,77	214,77	216,53	220,15									
	Heffingen	Fl	105,47	105,47	136,04	132,58									
PG 10 : Saint-Paulin et fromages du même groupe Saint-Paulin e formaggi dello stesso gruppo		Saint-Paulin und Käse derselben Gruppe Saint-Paulin en kaasorten van dezelfde groep													
UEBI/BLEU	Prix de seuil - Drempelprijzen	Fb/Flux	5312,5				5650,0								
	Prix franco frontière - Prijzen franco-grens	Fb/Flux	3919,5	3919,5	3919,5	3919,5									
	Prélèvements - Heffingen	Fb/Flux	1393,0	1393,0	1708,0	1730,5									
DEUTSCHLAND (BR)	Schwellenpreise	DM	410,60				447,00								
	Frei-Grenze-Preise	DM	313,56	313,56	313,56	313,56									
	Abschöpfungen	DM	81,82	81,82	114,50	116,83									
FRANCE	Prix de seuil	Ff	560,36		560,36		570,71 ¹⁾								
	Prix franco frontière	Ff	387,02	387,02	387,02	387,02									
	Prélèvements	Ff	170,34	170,34	177,59	180,69									
ITALIA	Prezzi d'entrata	Lit	70.938		70.938		72.248 ¹⁾								
	Prezzi franco-frontiera	Lit	50.244	50.244	50.244	50.244									
	Prelievi	Lit	15.648	15.648	16.500	16.865									
NEDERLAND	Drempelprijzen	Fl	364,72				409,06								
	Prijzen franco-grens	Fl	283,77	283,77	283,77	283,77									
	Heffingen	Fl	80,95	80,95	122,33	125,29									

1) A partir de : / Ab : / A partire dal : / Vanaf : 10.4.1967

PRIX DE SEUIL
SCHWELLENPREISE
PREZZI D'ENTRATA
DREMPELPRIJZEN

PRIX FRANCO FRONTIERE
FREI-GRENZE-PREISE
PREZZI FRANCO-FRONTIERA
PRIJZEN FRANCO-GRENS

PRELEVEMENTS ENVERS PAYS TIERS
ABSCHÖPFUNGEN GEGENÜBER DRITTLÄNDERN
PRELIEVI VERSO PAESI TERZI
HEFFINGEN TEGENOVER DERDE LANDEN

PRODUITS LAITIERS
MILCHERZEUGNISSE
PROD. LATT.-CAS.
ZUIVELPRODUCTEN

100 Kg

Pays Land Paese	Description - Beschreibung Descrizione - Omschrijving	1 9 6 7											
		MAI					JUN				JUL		
		1 - 7	8 - 14	15 - 21	22 - 28	29 - 4	5 - 11	12 - 18	19 - 25	26 - 2	3 - 9		
PG 09 : Gouda et fromages du même groupe Gouda e formaggi dello stesso gruppo		Gouda und Käse derselben Gruppe Gouda en kaassoorten van dezelfde groep											
UEBL/BLEU	Prix de seuil- Drempelprijzen Prix franco frontière- Prijsen franco-grens Prélèvements- Heffingen	Fb/ Flux	5696,0										
		Fb/ Flux	3045,0	3045,0	3037,0	3037,0	3037,0	3037,0	2966,0				
		Fb/ Flux	2625,5	2625,5	2625,5	2625,5	2625,5	2625,5					
DEUTSCHLAND (BR)	Schwellenpreise	DM	405,00										
	Frei-Grenze-Preise	DM	243,64	243,64	242,96	242,96	242,96	242,96	237,28				
	Abschöpfungen	DM	144,35	144,35	144,35	144,35	144,35	144,35					
FRANCE	Prix de seuil	Ff	569,68										
	Prix franco frontière	Ff	300,72	300,72	299,88	299,88	299,88	299,88	292,87				
	Prélèvements	Ff	266,50	266,50	266,50	266,50	266,50	266,50					
ITALIA	Prezzi d'entrata	Lit	74,844										
	Prezzi franco-frontiera	Lit	39.319	39.319	39.213	39.213	39.213	39.213	38.325				
	Prelievi	Lit	29.890	29.890	29.890	29.890	29.890	29.890					
NEDERLAND	Drempelprijzen	Fl	354,88										
	Prijzen franco-grens	Fl	220,49	220,49	219,88	219,88	219,88	219,88	214,74				
	Heffingen	Fl	132,58	132,58	132,58	132,58	132,58	132,58					
PG 10 : Saint-Paulin et fromages du même groupe Saint-Paulin e formaggi dello stesso gruppo		Saint-Paulin und Käse derselben Gruppe Saint-Paulin en kaassoorten van dezelfde groep											
UEBL/BLEU	Prix de seuil- Drempelprijzen Prix franco frontière- Prijsen franco-grens Prélèvements- Heffingen	Fb/ Flux	5650,0										
		Fb/ Flux	3919,5	3919,5	3919,5	3919,5	3919,5	3919,5	3919,5				
		Fb/ Flux	1730,5	1730,5	1730,5	1730,5	1730,5	1730,5					
DEUTSCHLAND (BR)	Schwellenpreise	DM	447,00										
	Frei-Grenze-Preise	DM	313,56	313,56	313,56	313,56	313,56	313,56	313,56				
	Abschöpfungen	DM	116,83	116,83	116,83	116,83	116,83	116,83					
FRANCE	Prix de seuil	Ff	570,71										
	Prix franco frontière	Ff	387,02	387,02	387,02	387,02	387,02	387,02	387,02				
	Prélèvements	Ff	180,69	180,69	180,69	180,69	180,69	180,69					
ITALIA	Prezzi d'entrata	Lit	72.248										
	Prezzi franco-frontiera	Lit	50.244	50.244	50.244	50.244	50.244	50.244	50.244				
	Prelievi	Lit	16.865	16.865	16.865	16.865	16.865	16.865					
NEDERLAND	Drempelprijzen	Fl	409,06										
	Prijzen franco-grens	Fl	283,77	283,77	283,77	283,77	283,77	283,77	283,77				
	Heffingen	Fl	125,29	125,29	125,29	125,29	125,29	125,29					

PRIX DE SEUIL
SCHWELLENPREISE
PREZZI D'ENTRATA
DREMPELPRIJZEN

PRIX FRANCO FRONTIERE
FREI-GRENZE-PREISE
PREZZI FRANCO-FRONTIERA
PRIJZEN FRANCO-GRENS

PRELEVEMENTS ENVERS PAYS TIERS
ABSCHÖPFUNGEN GEGENÜBER DRITTLÄNDER
PRELIEVI VERSO PAESI TERZI
HEFFINGEN TEGENOVER DERDE LANDE

PRODUITS LAITIERS
MILCHERZEUGNISSE
PROD. LATT.-CAS.
ZUIVELPRODUCTEN

100 Kg

Pays Land Paese	Description - Beschreibung Descrizione - Omschrijving	1 9 6 7										
		FEB	MAR	APR	MAI	JUN	JUL	AUG	SEP	OCT	NOV	
PG 11 : Camembert et fromages du même groupe Camembert e formaggi dello stesso gruppo		Camembert und Käse derselben Gruppe Camembert en kaassoorten van dezelfde groep										
UEKBL/BLEU	Prix de seuil - Drempelprijzen	Fb/Flux	5948,4				6025,0					
	Prix franco frontière - Prijzen franco-grens	Fb/Flux	4126,0	4126,0	4126,0	4126,0						
	Prélèvements - Heffingen	Fb/Flux	1800,9	1800,9	1892,5	1899,0						
DEUTSCHLAND (BR)	Schwellenpreise	DM	475,87				482,00					
	Frei-Grenze-Preise	DM	330,08	330,08	330,08	330,08						
	Abschöpfungen	DM	126,37	126,37	133,47	133,98						
FRANCE	Prix de seuil	Ff	587,35				594,92					
	Prix franco frontière	Ff	407,41	407,41	407,41	407,41						
	Prélèvements	Ff	168,62	168,62	177,66	178,31						
ITALIA	Prezzi d'entrata	Lit	74.355				75.313					
	Prezzi franco-frontiera	Lit	52.825	52.825	52.825	52.825						
	Prelievi	Lit	15.973	15.973	17.055	17.132						
NEDERLAND	Drempelprijzen	Fl	430,66				436,21					
	Prijzen franco-grens	Fl	298,72	298,72	298,72	298,72						
	Heffingen	Fl	130,38	130,38	137,02	137,49						
PG 13 : Lactose		Laktose Lattosio Melksuiker										
UEKBL/BLEU	Prix de seuil - Drempelprijzen	Fb/Flux	2012,5				2150,0					
	Prix franco frontière - Prijzen franco-grens	Fb/Flux	1264,0	1264,0	1264,0	1264,0						
	Prélèvements - Heffingen	Fb/Flux	637,3	637,3	758,4	767,0						
DEUTSCHLAND (BR)	Schwellenpreise	DM	161,00				172,00					
	Frei-Grenze-Preise	DM	101,12	101,12	101,12	101,12						
	Abschöpfungen	DM	53,95	53,95	63,82	64,53						
FRANCE	Prix de seuil	Ff	221,17				212,29					
	Prix franco frontière	Ff	124,81	124,81	124,81	124,81						
	Prélèvements	Ff	53,36	53,36	46,73	46,26						
ITALIA	Prezzi d'entrata	Lit	29.688				26.875					
	Prezzi franco-frontiera	Lit	15.800	15.800	15.800	15.800						
	Prelievi	Lit	11.431	11.431	9.029	8.857						
NEDERLAND	Drempelprijzen	Fl	145,71				155,66					
	Prijzen franco-grens	Fl	91,51	91,51	91,51	91,51						
	Heffingen	Fl	47,42	47,42	56,27	56,90						

PRIX DE SEUIL
SCHWELLENPREISE
PREZZI D'ENTRATA
DREMPELPRIJZEN

PRIX FRANCO FRONTIERE
FREI-GRENZE-PREISE
PREZZI FRANCO-FRONTIERA
PRIJZEN FRANCO-GRENS

PRELEVEMENTS ENVERS PAYS TIERS
ABSCHÖPFUNGEN GEGENÜBER DRITTLÄNDERN
PRELIEVI VERSO PAESI TERZI
HEFFINGEN TEGENOVER DERDE LANDE

PRODUITS LAITIERS
MILCHERZEUGNISSE
PROD. LATT.-CAS.
ZUIVELPRODUCTEN

100 Kg

Pays Land Paese	Description - Beschreibung Descrizione - Omschrijving	1 9 6 7										
		MAI				JUN				JUL		
		1-7	8-14	15-21	22-28	29-4	5-11	12-18	19-25	26-2	3-9	
PG 11 : Camembert et fromages du même groupe Camembert e formaggi dello stesso gruppo Camembert und Käse derselben Gruppe Camembert en kaasorten van dezelfde groep			6025,0									
UEBL/BLEU	Prix de seuil- Drempelprijzen	Fb/ Flux	6025,0									
	Prix franco frontière- Prijsen franco-grens	Fb/ Flux	4126,0	4126,0	4126,0	4126,0	4126,0	4126,0	4126,0			
	Prélèvements- Heffingen	Fb/ Flux	1899,0	1899,0	1899,0	1899,0	1899,0	1899,0				
DEUTSCHLAND (BR)	Schwellenpreise	DM	482,00									
	Frei-Grenze-Preise	DM	330,08	330,08	330,08	330,08	330,08	330,08	330,08			
	Abschöpfungen	DM	133,98	133,98	133,98	133,98	133,98	133,98				
FRANCE	Prix de seuil	Ff	594,92									
	Prix franco frontière	Ff	407,41	407,41	407,41	407,41	407,41	407,41	407,41			
	Prélèvements	Ff	178,31	178,31	178,31	178,31	178,31	178,31				
ITALIA	Prezzi d'entrata	Lit	75.313									
	Prezzi franco-frontiera	Lit	52.825	52.825	52.825	52.825	52.825	52.825	52.825			
	Prelievi	Lit	17.132	17.132	17.132	17.132	17.132	17.132				
NEDERLAND	Drempelprijzen	Fl	436,21									
	Prijzen franco-grens	Fl	298,72	298,72	298,72	298,72	298,72	298,72	298,72			
	Heffingen	Fl	137,49	137,49	137,49	137,49	137,49	137,49				
PG 13 : Lactose			Laktose									
			Lattosio									
			Melksuiker									
UEBL/BLEU	Prix de seuil- Drempelprijzen	Fb/ Flux	2150,0									
	Prix franco frontière- Prijsen franco-grens	Fb/ Flux	1264,0	1264,0	1264,0	1264,0	1264,0	1264,0	1264,0			
	Prélèvements- Heffingen	Fb/ Flux	767,0	767,0	767,0	767,0	767,0	767,0				
DEUTSCHLAND (BR)	Schwellenpreise	DM	172,00									
	Frei-Grenze-Preise	DM	101,12	101,12	101,12	101,12	101,12	101,12	101,12			
	Abschöpfungen	DM	64,53	64,53	64,53	64,53	64,53	64,53				
FRANCE	Prix de seuil	Ff	212,29									
	Prix franco frontière	Ff	124,81	124,81	124,81	124,81	124,81	124,81	124,81			
	Prélèvements	Ff	46,26	46,26	46,26	46,26	46,26	46,26				
ITALIA	Prezzi d'entrata	Lit	26.875									
	Prezzi franco-frontiera	Lit	15.800	15.800	15.800	15.800	15.800	15.800	15.800			
	Prelievi	Lit	8.857	8.857	8.857	8.857	8.857	8.857				
NEDERLAND	Drempelprijzen	Fl	155,66									
	Prijzen franco-grens	Fl	91,51	91,51	91,51	91,51	91,51	91,51	91,51			
	Heffingen	Fl	56,90	56,90	56,90	56,90	56,90	56,90				

PRIX DE SEUIL PRIX FRANCO FRONTIERE PRELEVEMENTS ENVERS PAYS TIERS
 SCHWELLENPREISE FREI-GRENZE-PREISE ABSCHOPFUNGEN GEGENUBER DRITTLANDERN
 PREZZI D'ENTRATA PREZZI FRANCO-FRONTIERA PRELIEVI VERSO PAESI TERZI
 DREMPELPRIJZEN PRIJZEN FRANCO-GRENS HEFFINGEN TEGENOVER DERDE LANDEN

PRODUITS LAITIERS
 MILCHERZEUGNISSE
 PROD. LATT.-CAS.
 ZUIVELPRODUCTEN

Pour importations vers : Für Einfuhren nach : Per importazioni verso : Voor invoeren naar :

100 Kg

Pays Land Paese	Description - Beschreibung Descrizione - Omschrijving	1 9 6 7										
		FEB	MAR	APR	MAI	JUN	JUL	AUG	SEP	OCT	NOV	
BURAC : Beurre fabriqué à partir de crème acide Sauerrahmbutter Burro fabbricato con crema acida Boter bereid uit aangezuurde room												
BELGIQUE/ BELGIE	Prix de seuil- Drempelprijzen	Fb	10.363,0				10.363,0					
	Prix franco frontière - Prijzen franco grens	Fb	2542,0	2525,0	2525,0	2525,0						
	Prélèvements- Heffingen	Fb	7813,0	7813,0	7836,3	7838,0						
DEUTSCHLAND (BR)	Schwellenpreise	DM	733,49				740,00					
	Frei-Grenze-Preise	DM	203,36	202,00	202,00	202,00						
	Abschöpfungen	DM	508,80	508,80	516,57	517,12						
FRANCE	Prix de seuil	Ff	910,35		910,35		920,00 (1)					
	Prix franco-frontière	Ff	251,00	249,32	249,32	249,32						
	Prélèvements	Ff	655,56	655,56	664,62	667,68						
ITALIA	Prezzi d'entrata	Lit	105.000				109.375					
	Prezzi franco-frontiera	Lit	32.606	32.500	32.500	32.500						
	Prelievi	Lit	66.231	66.231	70.215	70.500						
LUXEMBOURG	Prix de seuil	Flux	9.376,0				9.562,5					
	Prix franco frontière	Flux	2542,0	2525,0	2525,0	2525,0						
	Prélèvements	Flux						
NEDERLAND	Drempelprijzen	F1	565,63				628,31					
	Prijzen franco-grens	F1	184,04	182,81	182,81	182,81						
	Heffingen	F1	381,01	381,01	441,29	445,60						
BURDO : Beurre fabriqué à partir de crème douce Süsrahmbutter Burro fabbricato con crema dolce Boter bereid uit verse room												
BELGIQUE/ BELGIE	Prix de seuil- Drempelprijzen	Fb	10.363,0				10.363,0					
	Prix franco frontière- Prijzen franco-grens	Fb	2542,0	2525,0	2525,0	2525,0						
	Prélèvements - Heffingen	Fb	7813,0	7813,0	7836,3	7838,0						
DEUTSCHLAND (BR)	Schwellenpreise	DM	733,49				740,00					
	Frei-Grenze-Preise	DM	203,36	202,00	202,00	202,00						
	Abschöpfungen	DM	508,80	508,80	516,57	517,12						
FRANCE	Prix de seuil	Ff	910,35		910,35		920,00 (1)					
	Prix franco frontière	Ff	251,00	249,32	249,32	249,32						
	Prélèvements	Ff	655,56	655,56	664,62	667,68						
ITALIA	Prezzi d'entrata	Lit	105.000				109.375					
	Prezzi franco-frontiera	Lit	32.606	32.500	32.500	32.500						
	Prelievi	Lit	66.231	66.231	70.215	70.500						
LUXEMBOURG	Prix de seuil	Flux	9376,0				9562,5					
	Prix franco frontière	Flux	2542,0	2525,0	2525,0	2525,0						
	Prélèvements	Flux						
NEDERLAND	Drempelprijzen	F1	565,63				628,31					
	Prijzen franco-grens	F1	184,04	182,81	182,81	182,81						
	Heffingen	F1	381,01	381,01	441,29	445,60						

(1) à partir de: / ab: / a partire dal: / vanaf: 10.4.1967

PRIX DE SEUIL PRIX FRANCO FRONTIERE PRELEVEMENTS ENVERS PAYS TIERS
 SCHWELLENPREISE FREI-GRENZE-PREISE ABSCHOPFUNGEN GEGENUBER DRITTLANDERN
 PREZZI D'ENTRATA PREZZI FRANCO-FRONTIERA PRELIEVI VERSO PAESI TERZI
 DREMPELPRIJZEN PRIJZEN FRANCO-GRENS HEFFINGEN TEGENOVER DERDE LANDEN

PRODUITS LAITIERS
 MILCHBEZUEGNISSE
 PROD. LATT.-CAS.
 ZUIVELPRODUCTEN

Pour importations vers : Für Einfuhren nach : Per importazioni verso : Voor invoeren naar :

100 Kg

Pays Land Paese	Description - Beschreibung Descrizione - Omschrijving	1 9 6 7									
		MAI				JUN				JUL	
		1-7	8-14	15-21	22-28	29-4	5-11	12-18	19-25	26-2	3-9
BURAC :		Beurre fabriqué à partir de crème acide Burro fabbricato con crema acida				Sauerrahmbutter Boter bereid uit aangezuurde room					
BELGIQUE/ BELGIE	Prix de seuil- Drempelprijzen Prix franco frontière - Prijsen franco grens Prélèvements- Heffingen	Fb	10363,0								
		Fb	2525,0	2525,0	2525,0	2525,0	2525,0	2525,0	2525,0		
		Fb	7838,0	7838,0	7838,0	7838,0	7838,0	7838,0			
DEUTSCHLAND (BR)	Schwellenpreise Frei-Grenze-Preise Abschöpfungen	DM	740,00								
		DM	202,00	202,00	202,00	202,00	202,00	202,00	202,00		
		DM	517,12	517,12	517,12	517,12	517,12	517,12			
FRANCE	Prix de seuil Prix franco-frontière Prélèvements	Ff	920,00								
		Ff	249,32	249,32	249,32	249,32	249,32	249,32	249,32		
		Ff	667,68	667,68	667,68	667,68	667,68				
ITALIA	Prezzi d'entrata Prezzi franco-frontiera Prelievi	Lit	109.375								
		Lit	32.500	32.500	32.500	32.500	32.500	32.500	32.500		
		Lit	70.500	70.500	70.500	70.500	70.500	74.907			
LUXEMBOURG	Prix de seuil Prix franco frontière Prélèvements	Flux	9562,5								
		Flux	2525,0	2525,0	2525,0	2525,0	2525,0	2525,0	2525,0		
		Flux			
NEDERLAND	Drempelprijzen Prijsen franco-grens Heffingen	F1	628,31								
		F1	182,81	182,81	182,81	182,81	182,81	182,81	182,81		
		F1	445,60	445,60	445,60	445,60	445,60	445,60			
BURDO :		Beurre fabriqué à partir de crème douce Burro fabbricato con crema dolce				Süßrahmbutter Boter bereid uit verse room					
BELGIQUE/ BELGIE	Prix de seuil- Drempelprijzen Prix franco frontière- Prijsen franco-grens Prélèvements - Heffingen	Fb	10.363,0								
		Fb	2525,0	2525,0	2525,0	2525,0	2525,0	2525,0	2525,0		
		Fb	7838,0	7838,0	7838,0	7838,0	7838,0	7838,0			
DEUTSCHLAND (BR)	Schwellenpreise Frei-Grenze-Preise Abschöpfungen	DM	740,00								
		DM	202,00	202,00	202,00	202,00	202,00	202,00	202,00		
		DM	517,12	517,12	517,12	517,12	517,12				
FRANCE	Prix de seuil Prix franco frontière Prélèvements	Ff	920,00								
		Ff	249,32	249,32	249,32	249,32	249,32	249,32	249,32		
		Ff	667,68	667,68	667,68	667,68	667,68	667,68			
ITALIA	Prezzi d'entrata Prezzi franco-frontiera Prelievi	Lit	109.375								
		Lit	32.500	32.500	32.500	32.500	32.500	32.500	32.500		
		Lit	70.500	70.500	70.500	70.500	70.500	74.907			
LUXEMBOURG	Prix de seuil Prix franco frontière Prélèvements	Flux	9562,5								
		Flux	2525,0	2525,0	2525,0	2525,0	2525,0	2525,0	2525,0		
		Flux			
NEDERLAND	Drempelprijzen Prijsen franco-grens Heffingen	F1	628,31								
		F1	182,81	182,81	182,81	182,81	182,81	182,81	182,81		
		F1	445,60	445,60	445,60	445,60	445,60	445,60			

PRIX DE SEUIL
SCHWELLENPREISE
PREZZI D'ENTRATA
DREMPELPRIJZEN

PRIX FRANCO FRONTIERE
FREI-GRENZE-PREISE
PREZZI FRANCO-FRONTIERA
PRIJZEN FRANCO-GRENS

PRELEVEMENTS ENVERS PAYS TIERS
ABSCHÖPFUNGEN GEGENÜBER DRITTLÄNDERN
PRELIEVI VERSO PAESI TERZI
HEFFINGEN TEGENOVER DERDE LANDE

PRODUITS LAITIERS
MILCHERZEUGNISSE
PROD. LATT.-CAS.
ZUIVELPRODUCTEN

100 Kg

Pays Land Paese	Description - Beschreibung Descrizione - Omschrijving	1 9 6 7										
		FEB	MAR	APR	MAI	JUN	JUL	AUG	SEP	OCT	NOV	
CHE: Cheddar												
UEBL/BLEU	Prix de seuil- Drempelprijzen	Fb/ Flux	3813,0				3813,0					
	Prix franco frontière- Prijsen franco-grens	Fb/ Flux	2325,0	2325,0	2325,0	2325,0						
	Prélèvements- Heffingen	Fb/ Flux	1454,0	1454,0	1465,7	1488,0						
DEUTSCHLAND (BR)	Schwellenpreise	DM	305,04				305,04					
	Frei-Grenze-Preise	DM	186,00	186,00	186,00	186,00						
	Abschöpfungen	DM	105,11	105,11	107,65	107,83						
FRANCE	Prix de seuil	Ff	376,50				376,50					
	Prix franco frontière	Ff	229,57	229,57	229,57	229,57						
	Prélèvements	Ff	143,57	143,57	146,71	146,93						
ITALIA	Prezzi d'entrata	Lit	47.663				47.663					
	Prezzi franco-frontiera	Lit	29063	29063	29063	29063						
	Prelievi	Lit	14782	14782	15179	15207						
NEDERLAND	Drempelprijzen	Fl	276,06				276,06					
	Prijzen franco-grens	Fl	168,33	168,33	168,33	168,33						
	Heffingen	Fl	105,27	105,27	107,57	107,73						
TIL: Tilsit		Tilsiter		Tilsit				Tilsit				
UEBL/BLEU	Prix de seuil- Drempelprijzen	Fb/ Flux	5537,0				5696,0					
	Prix franco frontière- Prijsen franco-grens	Fb/ Flux	3499,8	3519,5	3584,4	3579,7						
	Prélèvements- Heffingen	Fb/ Flux	2046,5	2046,5	2103,0	2107,0						
DEUTSCHLAND (BR)	Schwellenpreise	DM	361,30				405,00					
	Frei-Grenze-Preise	DM	279,98	281,56	286,75	286,37						
	Abschöpfungen	DM	66,75	66,75	100,46	102,87						
FRANCE	Prix de seuil	Ff	558,25		558,25		569,68 (1)					
	Prix franco frontière	Ff	345,57	347,52	353,92	353,46						
	Prélèvements	Ff	211,17	211,17	212,36	215,30						
ITALIA	Prezzi d'entrata	Lit	72.500				74.844					
	Prezzi franco-frontiera	Lit	44998	45244	46054	45996						
	Prelievi	Lit	22155	22155	23324	23408						
NEDERLAND	Drempelprijzen	Fl	319,01				354,88					
	Prijzen franco-grens	Fl	253,39	254,81	259,51	259,17						
	Heffingen	Fl	64,52	64,52	93,01	95,04						

(1) à partir de:/ ab:/ a partire dal:/ vanaf: 10. 4. 1967

PRIX DE SEUIL
SCHWELLENPREISE
PREZZI D'ENTRATA
DREMPELPRIJZEN

PRIX FRANCO FRONTIERE
FREI-GRENZE-PREISE
PREZZI FRANCO-FRONTIERA
PRIJZEN FRANCO-GRENS

PRÉLÈVEMENTS ENVERS PAYS TIERS
ABSCHÖPFUNGEN GEGENÜBER DRITTLÄNDERN
PRELIEVI VERSO PAESI TERZI
HEFFINGEN TEGENOVER DERDE LANDEN

PRODUITS LAITIERS
MILCHERERZEUGNISSE
PROD. LATT.-CAS.
SUIVELPRODUCTEN

100 Kg

Pays Land Paese	Description - Beschreibung Descrizione - Omschrijving	1 9 6 7													
		MAI					JUN			JUL					
		1-7	8-14	15-21	22-28	29-4	5-11	12-18	19-25	26-2	3-9				
CHE : O h e d d a r															
UEBL/BLEU	Prix de seuil- Drempelprijzen	Fb/ Flux	3813,0												
	Prix franco frontière- Prijzen franco-grens	Fb/ Flux	2325,0	2325,0	2325,0	2325,0	2325,0	2325,0	2325,0						
	Prélèvements- Heffingen	Fb/ Flux	1488,0	1488,0	1488,0	1488,0	1488,0	2750,0							
DEUTSCHLAND (BR)	Schwellenpreise	DM	305,04												
	Frei-Grenze-Preise	DM	186,00	186,00	186,00	186,00	186,00	186,00	186,00						
	Abschöpfungen	DM	107,83	107,83	107,83	107,83	107,83	107,83							
FRANCE	Prix de seuil	Ff	376,50												
	Prix franco frontière	Ff	229,57	229,57	229,57	229,57	229,57	229,57	229,57						
	Prélèvements	Ff	146,93	146,93	146,93	146,93	146,93	271,54							
ITALIA	Prezzi d'entrata	Lit	47.663												
	Prezzi franco-frontiera	Lit	29.063	29.063	29.063	29.063	29.063	29.063	29.063						
	Prelievi	Lit	15.207	15.207	15.207	15.207	15.207	29.862							
NEDERLAND	Drempelprijzen	Fl	276,06												
	Prijzen franco-grens	Fl	168,33	168,33	168,33	168,33	168,33	168,33	168,33						
	Heffingen	Fl	107,73	107,73	107,73	107,73	107,73	199,10							
TIL : Tilsit		Tilsiter		Tilsit		Tilmit									
UEBL/BLEU	Prix de seuil- Drempelprijzen	Fb/ Flux	5696,0												
	Prix franco frontière- Prijzen franco-grens	Fb/ Flux	3589,0	3589,0	3572,0	3572,0	3572,0	3572,0	3574,0						
	Prélèvements- Heffingen	Fb/ Flux	2107,0	2107,0	2107,0	2107,0	2107,0	2107,0							
DEUTSCHLAND (BR)	Schwellenpreise	DM	405,00												
	Frei-Grenze-Preise	DM	287,12	287,12	285,76	285,76	285,76	285,76	285,92						
	Abschöpfungen	DM	102,87	102,87	102,87	102,87	102,87	102,87							
FRANCE	Prix de seuil	Ff	569,68												
	Prix franco frontière	Ff	354,38	354,38	352,70	352,70	352,70	352,70	352,90						
	Prélèvements	Ff	215,30	215,30	215,30	215,30	215,30	215,30							
ITALIA	Prezzi d'entrata	Lit	74.844												
	Prezzi franco-frontiera	Lit	46.113	46.113	45.900	45.900	45.900	45.900	45.925						
	Prelievi	Lit	23.408	23.408	23.408	23.408	23.408	23.408							
NEDERLAND	Drempelprijzen	Fl	354,88												
	Prijzen franco-grens	Fl	259,84	259,84	258,61	258,61	258,61	258,61	258,76						
	Heffingen	Fl	95,04	95,04	95,04	95,04	95,04	95,04							

SERVICES DES PUBLICATIONS DES COMMUNAUTÉS EUROPÉENNES
VERÖFFENTLICHUNGSSTELLEN DER EUROPÄISCHEN GEMEINSCHAFTEN
SERVIZI PUBBLICAZIONI DELLE COMUNITÀ EUROPEE
PUBLIKATIEDIENSTEN VAN DE EUROPESE GEMEENSCHAPPEN

8191/1-2-3-4/1967/5