

MARCHES AGRICOLES  
AGRARMÄRKTE  
MERCATI AGRICOLI  
LANDBOUWMARKTEN

PRODUITS ANIMAUX - TIERISCHE PRODUKTE - PRODOTTI ANIMALI - DIERLIJKE PRODUKTEN

PRIX - PREISE - PREZZI - PRIJZEN

**DIRECTION GENERALE DE L'AGRICULTURE, Division « Bilans, Etudes, Information »**  
**GENERALDIREKTION LANDWIRTSCHAFT, Abteilung » Bilanzen, Studien, Information «**  
**DIREZIONE GENERALE DELL'AGRICOLTURA, Divisione « Bilanci, Studi, Informazione »**  
**DIRECTORAAT-GENERAAL LANDBOUW, Afdeling « Balansen, Studies, Informatie »**

**12, avenue de Broqueville, Bruxelles 15**

**Tel. 71 00 90**

**Telex 22 037 (Agricom)**

La reproduction des données est subordonnée à l'indication de la source  
Nachdruck mit Quellenangabe gestattet  
La riproduzione del contenuto è subordinato alla citazione della fonte  
Het overnemen van gegevens is toegestaan mits bronvermelding  
Reference to this publication is requested for reproduction of any data

Abréviations et signes employés	Zeichen und Abkürzungen		Abbreviazioni e segni convenzionali	Tekens en Afkortingen
Pas de cotation ou fixation de prix	Keine Preisnotierung oder-festsetzung	-	Nessuna quotazione o fissazione di prezzo	Geen notering of prijsvaststelling
Informations non disponibles	Informationen nicht verfügbar	.	Informazioni non disponibili	Informaties niet beschikbaar
Moyenne	Durchschnitt	Ø	Media	Gemiddelde
Unité monétaire	-	UM	Unità monetaria	-
-	Geldeinheit	GE	-	Geldeinheit
Unité de compte	-	UC	Unità di conto	-
-	Rechnungseinheit	RE	-	Rekeneenheid
Monnaie nationale	Nationale Währung	MN	Moneta nazionale	Nationale munteenheid
Franc belge	Belgischer Frank	Fb	Franco belga	Belgische frank
Deutschmark	Deutsche Mark	DM	Marco tedesco	Duitse mark
Franc français	Französischer Frank	Ff	Franco francese	Franse frank
Lire	Lira	Lit	Lira	Lir#
Franc luxembourgeois	Luxemburger Frank	Flux	Franco lussemburghese	Luxemburgse frank
Florin	Gulden	Fl	Fiorino	Gulden
<u>Monnaies anglaises</u>	<u>Englische Währung</u>		<u>Moneta inglese</u>	<u>Engelse munteenheid</u>
a) Livre Sterling	a) Pfund Sterling	£	a) Lira sterlina	a) Pond sterling
b) Shilling	b) Shilling	s	b) Scellino	b) Shilling
c) Pence	c) Pence	d	c) Pence	c) Pence
<u>Monnaie autrichienne</u>	<u>Osterreichische Währung</u>		<u>Moneta austriaca</u>	<u>Oostenrijkse munteenheid</u>
Schilling	Schilling	schilj	Scellino	Schilling
<u>Monnaies danoises</u>	<u>Dänische Währung</u>		<u>Moneta danese</u>	<u>Deense munteenheid</u>
Couronne	Krone	DKr	Corona	Kroon
Øre	Øre	Øre	Øre	Øre
<u>Mesures anglaises</u>	<u>Englische Masse</u>		<u>Misure inglesi</u>	<u>Engelse maat</u>
Livre	Pfund	lb	Libbra	Pond
Hundredweight	Hundredweight	cwt (112 lb)	Hundredweight	Hundredweight
Poids vif	Lebendgewicht	PVI	Peso vivo	Levend gewicht
Poids abattu	Schlachtgewicht	PAB	Peso morto	Geslacht gewicht
Groupe de produit	Produktgruppe	PG	Gruppe del prodotto	Productengroep
<u>Union économique belgo-luxembourgeoise</u>	<u>Belgisch-luxemburgische Wirtschaftsunion</u>	UEBL BLEU	<u>Unione economica belgo-lussemburghese</u>	<u>Belgisch-luxemburgse economische unie</u>

TABLE DES MATIERES

INHALTSVERZEICHNIS

	<u>Page/Seite</u>	
Taux de change	6	Wechselkurse
Jours fériés	7	Feiertage
<u>I. Viande porcine</u>		<u>I. Schweinefleisch</u>
A. Eclaircissements	8 - 15	A. Erläuterungen
B. Prix de marché		B. Marktpreise
1. Porcs	16 - 23	1. Schweine
2. Pièces de la découpe	24 - 25	2. Teilstücke
C. Prix d'écluse et prélèvements		C. Einschleusungspreise und Abschöpfungen
1. Intracommunautaires	26 - 29	1. Innergemeinschaftlich
2. Envers pays tiers	30 - 31	2. Gegenüber Drittländern
<u>II. Oeufs et Volailles</u>		<u>II. Bier und Schlachtgeflügel</u>
A. Eclaircissements	32 - 35	A. Erläuterungen
B. Prix de marché		B. Marktpreise
1. Oeufs	36 - 38	1. Eier
2. Volailles	39 - 40	2. Geflügel
C. Prix d'écluse et prélèvements		C. Einschleusungspreise und Abschöpfungen
1. Oeufs		1. Eier
a) Prélèvements intracommunautaires	41	a) Innergemeinschaftliche Abschöpfungen
b) Prix d'écluse et prélèvements envers pays tiers	42	b) Einschleusungspreise und Abschöpfungen gegenüber Drittländern
2. Volailles		2. Geflügel
a) Prélèvements intracommunautaires	43	a) Innergemeinschaftliche Abschöpfungen
b) Prix d'écluse et prélèvements envers pays tiers	44	b) Einschleusungspreise und Abschöpfungen gegenüber Drittländern
<u>III. Viande bovine</u>		<u>III. Rindfleisch</u>
A. Eclaircissements	45 - 52	A. Erläuterungen
B. Prix fixés	53 - 54	B. Festgesetzte Preise
C. Prix de marché		C. Marktpreise
1. Bovins vivants		1. Lebende Rinder
a) C.E.E. :		a) E.W.G. :
Belg - Deut	55 - 56	Belg - Deut
Fran - Ital	57 - 58	Fran - Ital
Lux - Ndrl	59 - 60	Lux - Ndrl
b) Pays tiers :		b) Drittländer :
Danm - Eire - GrBr	61 - 62	Danm - Eire - GrBr
2. Veaux vivants		2. Lebende Kälber
a) C.E.E. :		a) E.W.G. :
Belg - Deut - Fran	63 - 64	Belg - Deut - Fran
Ital - Lux - Ndrl	65 - 66	Ital - Lux - Ndrl
b) Pays tiers :		b) Drittländer :
Danmark	67	Danmark
D. Prix de marché - Prix à l'importation - Prélèvements		D. Marktpreise - Einfuhrpreise - Abschöpfungen
1. Bovins vivants	68 - 69	1. Lebende Rinder
2. Veaux vivants	70 - 71	2. Lebende Kälber
E. Montants maxima des restitutions Bovins et veaux vivants	72	E. Höchstbeträge der Erstattungen Lebende Rinder und Kälber

Page/Seite

**IV. Produits laitiers**

<b>A. Eclaircissements</b>	73 - 76
<b>B. Lait (3,7%)</b> Prix fixés	77
<b>C. Prix de seuil</b>	78
<b>D. Prix constatés sur le marché intérieur</b>	
PG 01 + PG 02	79 - 80
PG 03 + PG 04	81 - 82
PG 05 + PG 06	83 - 84
PG 08 + PG 09	85 - 86
PG 10 + PG 11	87 - 88
PG 13 + PG 14	89 - 90
CHE + TIL	92 - 94

**E. Prix de seuil -**  
Prix franco-frontière -  
Prélèvements intra-  
communautaires

Pour importations vers :

**IV. Milcherzeugnisse**

<b>A. Eclaircissements</b>
<b>B. Milch (3,7%)</b> Festgesetzte Preise
<b>C. Schwellenpreise</b>
<b>D. Preise festgestellt auf dem inländischen Markt</b>
PG 01 + PG 02
PG 03 + PG 04
PG 05 + PG 06
PG 08 + PG 09
PG 10 + PG 11
PG 13 + PG 14
CHE + TIL

**E. Schwellenpreise -**  
Frei-Grenze-Preise -  
Inneregemeinschaftliche  
Abschöpfungen

Für Einfuhren nach :

	<u>V.E.B.L./</u> <u>B.L.E.U.</u>		<u>DEUTSCHLAND</u> <u>(BR)</u>	<u>FRANCE</u>	<u>ITALIA</u>	<u>NEDERLAND</u>
PG 01 + PG 02	95 - 96	PG 01 + PG 02	111 - 112	125 - 126	139 - 140	153 - 154
PG 03 + PG 05	97 - 98	PG 03 + PG 04	113 - 114	127 - 128	141 - 142	155 - 156
PG 04	99 - 100	PG 05 + PG 06	115 - 116	129 - 130	143 - 144	157 - 158
PG 06 + PG 08	101 - 102	PG 08 + PG 09	117 - 118	131 - 132	145 - 146	159 - 160
PG 09 + PG 10	103 - 104	PG 10 + PG 11	119 - 120	133 - 134	147 - 148	161 - 162
PG 11 + PG 13	105 - 106	PG 13 + PG 14	121 - 122	135 - 136	149 - 150	163 - 164
PG 14	107 - 108	<b>CHE + TIL</b>	123 - 124	137 - 138	151 - 152	165 - 166
CHE + TIL	109 - 110					

**F. Prix franco-frontière**  
pays tiers 167 - 168

**G. Prix de seuil**  
Prix franco-frontière -  
Prélèvements envers  
pays tiers

PG 01 + PG 02	169 - 170
PG 03 + PG 04	171 - 172
PG 05 + PG 06	173 - 174
PG 07 + PG 08	175 - 176
PG 09 + PG 10	177 - 178
PG 11 + PG 13	179 - 180
BURAC + BURDO	181 - 182
CHE + TIL	183 - 184

**F. Frei-Grenze-Preise**  
Drittländer

**G. Schwellenpreise -**  
Frei-Grenze-Preise -  
Abschöpfungen gegenüber  
Drittländern

PG 01 + PG 02
PG 03 + PG 04
PG 05 + PG 06
PG 07 + PG 08
PG 09 + PG 10
PG 11 + PG 13
BURAC + BURDO
CHE + TIL

INDICEINHOUDSOPGAVE

	<u>Pagina/Bladzijde</u>	
Tassi di cambio	6	Wisselkoersen
Giorni festivi	7	Feestdagen
<u>I. Carne suina</u>		<u>I. Varkensvlees</u>
A. Spiegazioni	8 - 15	A. Toelichting
B. Prezzi di mercato		B. Marktprijzen
1. Suini	16 - 23	1. Varkens
2. Pessi staccati	24 - 25	2. Deelstukken
C. Prezzi limite e prelievi		C. Sluisprijzen en heffingen
1. Intracomunitari	26 - 29	1. Intracommunautaire
2. Verso paesi terzi	30 - 31	2. Tegenover derde landen
<u>II. Uova e Pollame</u>		<u>II. Eieren en Slachtpluimvee</u>
A. Spiegazioni	32 - 35	A. Toelichting
B. Prezzi di mercato		B. Marktprijzen
1. Uova	36 - 38	1. Eieren
2. Pollame	39 - 40	2. Gevogelte
C. Prezzi limite e prelievi		C. Sluisprijzen en heffingen
1. Uova		1. Eieren
a) Prelievi intracomunitari	41	a) Intracommunautaire heffingen
b) Prezzi limite e prelievi verso paesi terzi	42	b) Sluisprijzen en heffingen tegenover derde landen
2. Pollame		2. Gevogelte
a) Prelievi intracomunitari	43	a) Intracommunautaire heffingen
b) Prezzi limite e prelievi verso paesi terzi	44	b) Sluisprijzen en heffingen tegenover derde landen
<u>III. Carne bovina</u>		<u>III. Rundvlees</u>
A. Spiegazioni	45 - 52	A. Toelichting
B. Prezzi fissati	53 - 54	B. Vastgestelde prijzen
C. Prezzi di mercato		C. Marktprijzen
1. Bovini vivi		1. Levende runderen
a) C.E.E. :		a) E.E.G. :
Belg - Deut	55 - 56	Belg - Deut
Fran - Ital	57 - 58	Fran - Ital
Lux - Ndr1	59 - 60	Lux - Ndr1
b) Paesi terzi :		b) Derde landen :
Danm - Eire - GrBr	61 - 62	Danm - Eire - GrBr
2. Vitelli vivi		2. Levende kalveren
a) C.E.E. :		a) E.E.G. :
Belg - Deut - Fran	63 - 64	Belg - Deut - Fran
Ital - Lux - Ndr1	65 - 66	Ital - Lux - Ndr1
b) Paesi terzi :		b) Derde landen :
Danmark	67	Danmark
D. Prezzi di mercato -		D. Marktprijzen -
Prezzi all'importazione -		Invoerprijzen -
Prelievi		Heffingen
1. Bovini vivi	68 - 69	1. Levende runderen
2. Vitelli vivi	70 - 71	2. Levende kalveren
E. Importi massimi delle restituzioni		E. Maximumbedragen van de restituties
Bovini e vitelli vivi	72	Levende runderen en kalveren

Pagina/Bladzijde

IV. Prodotti lattiero-caseari

A. Spiegazioni	73 - 76
B. Latte (3,7%) Prezzi fissati	77
C. Prezzi d'entrata	78
D. Prezzi constatati sul mercato nazionale	
PG 01 + PG 02	79 - 80
PG 03 + PG 04	81 - 82
PG 05 + PG 06	83 - 84
PG 08 + PG 09	85 - 86
PG 10 + PG 11	87 - 88
PG 13 + PG 14	89 - 90
CHE + TIL	91 - 94
E. Prezzi d'entrata - Prezzi franco-frontiera Prelievi intracomunitari	
Per importazioni verso :	

IV. Zuivelprodukten

A. Toelichting	
B. Melk (3,7%) Vastgestelde prijzen	
C. Drempelprijzen	
D. Prijzen waargenomen op de binnenlandse markt	
PG 01 + PG 02	
PG 03 + PG 04	
PG 05 + PG 06	
PG 08 + PG 09	
PG 10 + PG 11	
PG 13 + PG 14	
CHE + TIL	
E. Drempelprijzen - Prijzen franco-grens - Intracommunautaire heffingen	
Voor invoeren naar :	

	U.E.B.L./ B.L.E.U.		DEUTSCHLAND (BR)	FRANCE	ITALIA	NEderland
PG 01 + PG 02	95 - 96	PG 01 + PG 02	111 - 112	125 - 126	139 - 140	153 - 154
PG 03 + PG 05	97 - 98	PG 03 + PG 04	113 - 114	127 - 128	141 - 142	155 - 156
PG 04	99 - 100	PG 05 + PG 06	115 - 116	129 - 130	143 - 144	157 - 158
PG 06 + PG 08	101 - 102	PG 08 + PG 09	117 - 118	131 - 132	145 - 146	159 - 160
PG 09 + PG 10	103 - 104	PG 10 + PG 11	119 - 120	133 - 134	147 - 148	161 - 162
PG 11 + PG 13	105 - 106	PG 13 + PG 14	121 - 122	135 - 136	149 - 150	163 - 164
PG 14	107 - 108	CHE + TIL	123 - 124	137 - 138	151 - 152	165 - 166
CHE + TIL	109 - 110					

F. Prezzi franco-frontiera paesi terzi	167 - 168
G. Prezzi d'entrata - Prezzi franco-frontiera - Prelievi verso paesi terzi	
PG 01 + PG 02	169 - 170
PG 03 + PG 04	171 - 172
PG 05 + PG 06	173 - 174
PG 07 + PG 08	175 - 176
PG 09 + PG 10	177 - 178
PG 11 + PG 13	179 - 180
BURAC + BURDO	181 - 182
CHE + TIL	183 - 184

F. Prijzen franco-grens derde landen	
G. Drempelprijzen - Prijzen franco-grens - Heffingen tegenover derde landen	
PG 01 + PG 02	
PG 03 + PG 04	
PG 05 + PG 06	
PG 07 + PG 08	
PG 09 + PG 10	
PG 11 + PG 13	
BURAC + BURDO	
CHE + TIL	





JOURS FÉRIÉS DANS LES PAYS DE LA CEE - FEIERTAGE IN DEN LÄNDERN DER EWG  
GIORNI FESTIVI NEI PAESI DELLA CEE - FEESTDAGEN IN DE LANDE VAN DE EEG

1966

Mois Monat Mensele Maand	d.d.	BELGIE BELGI- QUE	ALLEMAGNE DEUTSCH- LAND(ES)	FRANCE	ITALIE	LUXEM- BOURG	NEDER- LAND	COM- MUNIS- TION				
JAN	1	X	X	X	X	X	X	X	Jour de l'an	Neujahr	Capodanno	Nieuwjaarsdag
	6				X				Fête de l'Épiphanie	Heilige drei Könige	Epifania di N.S.	Driekoningen
FEB	21					X			Lundi de Carnaval	Rosenmontag	Lunedì di Carnevale	Maandag van Karnaval
MAR	10						X		Jour de mariage SAR Prin- cesse Beatrix	Hochzeitstag IKH Prinzes- sin Beatrix	Giorno delle nozze di SAR la Principessa Beatrice	Trouwdag HKH Prinses Beatrix
	19				X				St. Joseph	St. Joseph	S. Giuseppe	St.-Jozef
APR	8		X				X	X	Vendredi Saint	Karfreitag	Venerdì Santo	Goede Vrijdag
	11	X	X	X	X	X	X	X	Lundi de Pâques	Ostertag	Lunedì dell'Angelo	Paasmaandag
	25				X				Anniversaire de la libé- ration	Jahrestag der Befreiung	Anniversario della Libe- razione	Verjaardag van de Be- vrijding
	30						X		Anniversaire de la Reine	Geburtstag der Königin	Genetliaco della Regina	Koninginnedag
MAY	1	X	X	X	X	X		X	Fête du travail	Maifeiertag	Festa del lavoro	Dag van de Arbeid
	9							X	Anniversaire de la déclai- ration Robert Schumann	Jahrestag der Erklärung von Robert Schumann	Anniversario della dichia- razione di Robert Schumann	Verjaardag van de verkla- ring van Robert Schumann
	19	X	X	X	X	X	X	X	Ascension	Christi Himmelfahrt	Ascensione	Hemelvaartsdag
	30	X	X	X		X	X	X	Lundi de Pentecôte	Pfingstmontag	Lunedì della Pentecoste	Pinkstermaandag
JUN	2				X				Fête nationale	Nationalfeiertag	Festa nazionale	Nationale Feestdag
	9		X		X				Fête-Dieu	Fronleichnam	Corpus Domini	Sacramentsdag
	17		X						Jour de l'unité allemande	Tag der Deutschen Einheit	Giorno dell'Unità tedesca	Dag van de Duitse Eenheid
	23					X			Fête nationale	Nationalfeiertag	Festa nazionale	Nationale Feestdag
	29				X				S.S. Pierre et Paul	H.H. Peter und Paul	S.S. Pietro e Paolo	H.H. Petrus en Paulus
JUL	14			X					Fête nationale	Nationalfeiertag	Festa nazionale	Nationale Feestdag
	21	X						X	Fête nationale (belge)	Nationalfeiertag (Belgien)	Festa nazionale (belga)	Nationale Feestdag (België)
AUG	15	X		X	X	X		X	Assomption	Maria Himmelfahrt	Assunzione di M.V.	Maria-ten-Hemelopneming
NOV	1	X		X	X	X		X	Toussaint	Allerheiligen	Ognissanti	Allerheiligen
	2	X						X	Trépassés	Allerseelen	Commemorazione dei Defunti	Allerzielen
	4				X				L'unité nationale	Tag der Nationalen Einheit	Unità nazionale	Nationale Eenheid
	11	X		X					Armistice 1914-1918	Waffenstillstand 1914-1918	Armistizio 1914-1918	Wapenstilstand 1914-1918
	15	X							Fête de la Dynastie	Fest der Dynastie	Festa della Dinastia	Feest van de Dynastie
	16		X							Buss- und Bettag		
DEC	8				X				L'immaculée Conception	Mariä Empfängnis	Immacolata Concezione	Maria Onbevleete Ontvan- genis
	24							X				
	25	X	X	X	X	X	X	X	Noël	Heiligabend	Vigilia di Natale	Kerstmis
	26	X	X		X	X	X	X	Noël	Weihnachten	Natale di N.S.	Kerstmis
	31							X	Sylvestre (après-midi)	Silvester (Nachmittag)	S. Silvestro (pomeriggio)	Oudejaarsdag (namiddag)

## VIANDE PORCINE

Eclaircissements concernant les prix de la viande porcine repris dans cette publication

### I. PRIX FIXES

Conformément au Règlement n° 20/62/CEE du 4.4.1962., art. 2, 3, 4, 5, 7 et 8 (Journal officiel du 20.4.1962. 5ème année n° 30) portant établissement graduel d'une organisation commune des marchés dans le secteur de la viande de porc, le Conseil, statuant sur proposition de la Commission, fixe régulièrement des prix d'écluse et des prélèvements pour le porc abattu, le porc vivant, la viande de porc et les produits à base de viande de porc.

#### Prix d'écluse :

- 1) Un prix d'écluse envers pays tiers uniforme pour la Communauté est fixé à l'avance pour une durée de trois mois
- 2) Un prix d'écluse intracommunautaire est également fixé pour une durée de trois mois pour chacun des Etats-membres

#### Prélèvements :

- 1) Les prélèvements envers pays tiers sont fixés pour une durée de trois mois
- 2) Les prélèvements intracommunautaires sont fixés annuellement pour chacun des Etats-membres. La base de calcul des prélèvements intracommunautaires qui a été prise en considération pendant la période initiale (fin juillet 1962/1963) est la moyenne des cotations pour la qualité de référence sur les marchés représentatifs des Etats-membres, tenant compte du cycle porcin, c'est-à-dire des trois années, précédant l'entrée en vigueur du Règlement n° 20/62/CEE (pour l'Allemagne (R.F.), la France et l'Italie : de janvier 1959 à décembre 1961, soit 36 mois; pour la Belgique, le Luxembourg et les Pays-Bas: de juillet 1959 à décembre 1961, soit 30 mois). De multiples corrections ont été apportées aux prix de marché cotés pendant cette période, afin de tenir compte des situations particulières qui se sont présentées dans les Etats-membres au cours de la période de base.

### II. PRIX SUR LE MARCHÉ INTERIEUR

Il convient de noter au préalable que les prix de marché indiqués pour chaque pays de la C.E.E. se rapportent souvent à des présentations de qualités et de conditions de livraison différentes.

Pour obtenir une plus grande comparabilité :

- 1) Des marchés représentatifs ont été choisis pour chaque Etat-membre, c'est-à-dire les marchés des régions de consommation les plus importantes et où sont reprises régulièrement des cotations officielles pour les porcs vivants ou abattus, notamment pour :
  - la Belgique : Marché d'Anderlecht
  - l'Allemagne (R.F.) : 12 marchés de la Nord Rhénanie et de la Westphalie (Bochum, Dortmund, Düsseldorf, Duisburg, Essen, Köln, Wuppertal, Gelsenkirchen, Aachen, Recklinghausen, Mönchen-Gladbach, Hagen)
  - la France : Les Halles Centrales de Paris
  - l'Italie : 6 marchés (Milano, Cremona, Mantova, Modena, Parma, Reggio Emilia)
  - le Luxembourg : Marchés de Luxembourg-ville et Esch-s-Alzette
  - les Pays-Bas : Cotations d'une organisation d'achat des porcs : IVO
- 2) Des qualités comparables ont été prises en considération. Pour chaque pays, les classes commerciales suivantes peuvent être considérées comme les plus représentatives pour :
  - la Belgique : Classe commerciale demi-gras, 95 - 105 kg, poids vif
  - l'Allemagne (R.F.) : Classe commerciale C, 100 - 119,5 kg, poids vif
  - la France : Qualité belle-coupe, 60 - 77 kg, poids abattu
  - l'Italie : Porcs de la catégorie 146 - 180 kg, poids vif
  - le Luxembourg : Porcs de la catégorie I, classe A, jusque 100 kg, poids abattu
  - les Pays-Bas : "Vleeswarenvarkens", 2ème qualité, 70-85 kg, poids abattu
- 3) Dans le cas où les prix des porcs sont cotés pour le poids vif, ils sont convertis en prix pour poids abattu en multipliant au moyen du facteur de conversion de 1,3 le prix repris pour le poids vif.
- 4) Aux cotations originales sont apportées en outre les corrections suivantes :
  - France: + 6,40 Ff/100 kg - pour la comparabilité du poids (le prix de marché étant coté pour demi-carrosse sans tête). Le poids de la tête est évalué à 6,4 % de celui de la carcasse, tête comprise, et le prix à 1,00 Ff par kg ou 6,40 Ff par 100 kg de carcasse.
  - 7,00 Ff/100 kg - pour la comparabilité des qualités (la qualité "belle coupe" étant estimée supérieure à la qualité moyenne).

corrections à apporter aux prix pour la qualité "belle coupe"  
aux Halles centrales de Paris.

- Italie :
- + 1600 Lit/100 kg - pour la comparabilité du stade de commercialisation et des conditions de livraison : (les prix cotés s'entendent dans la plupart des cas départ producteur et ne contiennent pas les frais de transport et de marché et la marge du commerce de gros).
  - + 700 Lit/100 kg - pour la comparabilité des qualités (la qualité "suini 146 à 180 kg" étant estimée inférieure à la qualité moyenne).  
corrections à apporter au prix moyen côté sur les 6 marchés pour la qualité "suini 146 à 180 kg".
- Pays-Bas :
- + 3,00 Fl/100 kg - pour obtenir une moyenne pondérée des 4 catégories des "Vleeswarenvarkens" en partant du prix pour la Cat. 2.
  - + 4,00 Fl/100 kg - pour les frais de commercialisation et d'organisation : (les prix cotés sont des prix payés par la coopérative IVO aux producteurs).
  - + 3,6 % - pour la marge du grossiste.
  - 5,132 Fl/100 kg - pour la comparabilité des qualités (la qualité "Vleeswarenvarkens" étant estimée supérieure à la qualité moyenne).  
corrections à apporter au prix côté par IVO pour "Vleeswarenvarkens" Cat. 2.

Pour la Belgique, l'Allemagne (R.F.) et le Luxembourg, aucune correction n'a été apportée.

## SCHWEINEFLEISCH

Erläuterungen zu den nachstehend aufgeführten Preisen für Schweinefleisch

### I. FESTGESETZTE PREISE

Gemäss Art. 2,3,4,5,7 und 8 der Verordnung Nr. 20/62/EWG vom 4.4.1962 (Amtsblatt der Gemeinschaften vom 20.4.62 - 5. Jahrgang Nr. 30) über die schrittweise Errichtung einer gemeinsamen Marktorganisation für Schweinefleisch setzt der Rat auf Vorschlag der Kommission regelmässig Einschleusungspreise und Abschöpfungen fest für lebende Schweine, geschlachtete Schweine, Schweinefleisch und für aus Schweinefleisch hergestellte Erzeugnisse.

#### Einschleusungspreise:

1. Gegenüber dritten Ländern wird im voraus für einen Zeitraum von drei Monaten ein einheitlicher Einschleusungspreis für die ganze Gemeinschaft festgesetzt.
2. Innergemeinschaftliche Einschleusungspreise werden im voraus für die Dauer von drei Monaten für jeden Mitgliedstaat festgesetzt.

#### Abschöpfungen:

1. Abschöpfungen für Einfuhren aus dritten Ländern werden für die Dauer von drei Monaten festgesetzt.
2. Abschöpfungen für Einfuhren aus den Ländern der Gemeinschaft werden für jeden Mitgliedstaat jährlich festgesetzt.

Für die Berechnung der innergemeinschaftlichen Abschöpfungen für die Anfangsperiode der gemeinsamen Marktorganisation für Schweinefleisch (Ende Juli 62/63) wurde ausgegangen vom Durchschnitt der Notierungen auf den repräsentativen Märkten der Mitgliedstaaten umgerechnet auf die Referenzqualität. Bei dieser Berechnung wurde - mit Rücksicht auf den Schweinezyklus - ausgegangen von einem Zeitraum von etwa drei Jahren vor Inkrafttreten der Verordnung 20/62/EWG, das heisst für Deutschland (BR), Frankreich und Italien: Januar 1959 bis Dezember 1961, also 36 Monate, und für Belgien, Luxemburg und die Niederlande: Juli 1959 bis Dezember 1961, also 30 Monate. Die in diesen Zeiträumen notierten Marktpreise wurden durch eine grössere Anzahl von Berichtigungen für diesen Zweck angepasst.

### II. PREISE AUF DEM INLÄNDISCHEN MARKT

Es muss vorausgeschickt werden, dass diesen in den Mitgliedstaaten der Gemeinschaft festgestellten Marktpreisen unterschiedliche Qualitäten, unterschiedliche Handelstufen und andere unterschiedliche preisbeeinflussende Faktoren zugrundeliegen können.

Für eine bessere Vergleichbarkeit der Preise werden daher

1. für jeden Mitgliedstaat repräsentative Märkte ausgewählt, insbesondere die Märkte in den Verbrauchsgebieten auf denen regelmässig amtliche Notierungen für geschlachtete oder für lebende Schweine vorliegen, und zwar für:

<u>Belgien:</u>	Markt von Anderlecht
<u>Deutschland (BR):</u>	12 nordrhein-westfälische Märkte (Bochum, Dortmund, Düsseldorf, Duisburg, Essen, Köln, Wuppertal, Gelsenkirchen, Aachen, Recklinghausen, Mönchen-Gladbach, Hagen)
<u>Frankreich:</u>	"Halles Centrales", Paris
<u>Italien:</u>	sechs Märkte (Milano, Cremona, Mantova, Modena, Parma, Reggio Emilia)
<u>Luxemburg:</u>	Luxemburg - Stadt und Esch-sur-Alzette
<u>die Niederlande:</u>	Notierungen der Einkaufsorganisation für Schweine: IVO

2. bestimmte Qualitäten ausgewählt, und zwar für:

<u>Belgien:</u>	Handelsklasse halb-fett, 95-105 kg, Lebendgewicht
<u>Deutschland (BR):</u>	Handelsklasse C, 100-119,5 kg, Lebendgewicht
<u>Frankreich:</u>	Qualität "belle-coupe", 60-77 kg, Schlachtgewicht
<u>Italien:</u>	Schweine der Gewichtsklasse 146-180 kg, Lebendgewicht
<u>Luxemburg:</u>	Schweine der Kategorie I, Klasse A, bis 100 kg, Schlachtgewicht
<u>die Niederlande:</u>	Vleeswarenvarkens, 2. Qualität, 70-85 kg, Schlachtgewicht

3. die Notierungen "Lebendgewicht" in "Schlachtgewicht" umgerechnet durch Multiplikation mit 1,3.

4. werden die Originalnotierungen ~~ausserdem~~ wie folgt korrigiert

- Frankreich: + 6,40 Ff/100 kg - für die Vergleichbarkeit des Gewichts (da der Marktpreis für Schweinehälften ohne Kopf gilt). Das Gewicht des Kopfes wird mit 6,4 % des Schlachtkörpergewichtes (incl. Kopf) und mit 1,00 Ff/kg gleich 6,40 Ff/100 kg bewertet.
- 7,00 Ff/100 kg - für die Vergleichbarkeit der Qualitäten (die Qualität "belle-coupe" wird besser als die Durchschnittsqualität eingeschätzt).  
Diese Berichtigungen sind auf den Preis, der für die Qualität "belle-coupe" in den "Halles centrales" von Paris notiert wird, anzuwenden.
- Italien: + 1600 Lit/100 kg - für die Vergleichbarkeit der Handelsstufe und der Lieferbedingungen: (die notierten Preise verstehen sich in den meisten Fällen ab Erzeuger und schliessen daher die Transport- und Marktkosten und die Gewinnspanne des Grosshandels nicht ein).
- + 700 Lit/100 kg - für die Vergleichbarkeit der Qualitäten (die Qualität "suini 146 à 180 kg" wird schlechter als die Durchschnittsqualität eingeschätzt).  
Diese Berichtigungen sind auf den Durchschnittspreis, der auf den 6 Märkten für die Qualität "suini 146 à 180 kg" notiert wird, anzuwenden.
- die Niederlande: + 3,00 Fl/100 kg - um einen gewogenen Durchschnitt der 4 Kategorien der "Vleeswarenvarkens" zu erhalten, ausgehend vom Preis für die Kat. 2.
- + 4,00 Fl/100 kg - für Vermarktungskosten: (die notierten Preise sind Preise die von der Genossenschaft IVO den Erzeugern gezahlt werden).
- + 3,6 % - für die Gewinnspanne des Grosshandels
- 5,132 Fl/100 kg - für die Vergleichbarkeit der Qualitäten (die Qualität "Vleeswarenvarkens" wird besser als die Durchschnittsqualität eingeschätzt).  
Die Berichtigungen sind auf den von IVO notierten Preis für "Vleeswarenvarkens" Kat. 2 anzuwenden.

Für Belgien, Deutschland (BR) und Luxemburg wurden keine Korrekturen vorgenommen.

## CARNE SUINA

Spiegazioni relative ai prezzi della carne suina che figurano nella presente pubblicazione

### I. PREZZI FISSATI

A norma del regolamento n. 20/62/CEE del 4.4.1962, art. 2, 3, 4, 5, 7 e 8 (Gazzeta Ufficiale del 20.4.1962, anno 5° n. 30) che tende alla stabilizzazione graduale di un'organizzazione comune dei mercati nel settore della carne suina, il Consiglio, deliberando su proposta della Commissione, fissa regolarmente i prezzi limite ed i prelievi per i suini macellati, i suini vivi, la carne suina ed i prodotti a base di carne suina.

#### Prezzi limite

- 1) Un uniforme prezzo limite verso i paesi terzi è fissato in precedenza per la Comunità, per un periodo di 3 mesi.
- 2) Un prezzo limite intracomunitario è ugualmente fissato per un periodo di 3 mesi per ciascuno degli Stati membri.

#### Prelievi

- 1) I prelievi verso i paesi terzi sono fissati per un periodo di 3 mesi.
- 2) I prelievi intracomunitari sono fissati annualmente per ogni Stato membro. La base di calcolo per i prelievi intracomunitari, che è stata presa durante il periodo iniziale (fine luglio 1962/63), è la media della quotazione per la qualità determinata sui mercati rappresentativi degli Stati membri, tenendo conto del ciclo porcino, vale a dire dei tre anni che hanno preceduto l'entrata in vigore del Regolamento n. 20/62/CEE (per la R.F. di Germania, la Francia e l'Italia: gennaio 1959-dicembre 1961 = 36 mesi; per il Belgio, il Lussemburgo ed i Paesi Bassi: luglio 1959-dicembre 1961 = 30 mesi). I prezzi di mercato, quotati durante tale periodo, sono stati spesso corretti per tener conto delle particolari situazioni che si sono presentate negli Stati membri nel corso del periodo stesso.

### II. PREZZI SUL MERCATO INTERNO

E' bene anzitutto notare che i prezzi di mercato per ciascun Paese della CEE si riferiscono spesso a differenti qualità e condizioni di consegna.

Per un migliore confronto :

- 1) Ciascuno Stato membro ha scelto dei mercati rappresentativi cioè i mercati delle più importanti regioni di consumo dove vengono rilevate regolarmente delle quotazioni ufficiali per i suini vivi o macellati. In particolare :
  - Belgio : il mercato di Anderlecht
  - R.F. di Germania : 12 mercati Renania del Nord-Westfalia (Bochum, Dortmund, Düsseldorf, Duisburg, Essen, Köln, Wuppertal, Gelsenkirchen, Aachen, Necklinghausen, Mönchen-Gladbach, Hagen)
  - Francia : "Halles centrales" di Parigi
  - Italia : 6 mercati (Milano, Cremona, Mantova, Modena, Parma, Reggio Emilia)
  - Lussemburgo: il mercato di Lussemburgo città e di Esch-sur-Alzette
  - Paesi Bassi: quotazioni dell'organizzazione per l'acquisto di suini IVO
- 2) Sono state prese in considerazione delle qualità comparabili. Le seguenti classi commerciali possono essere considerate come le più rappresentative in ciascun Paese :
  - Belgio : classe commerciale "demi-gras", 95-105 Kg, peso vivo
  - R.F. di Germania : classe commerciale C, 100-119,5 Kg, peso vivo
  - Francia : qualità "belle-coupe", 60-70 Kg, peso morto
  - Italia : suini della categoria 146-180 Kg, peso vivo
  - Lussemburgo: suini della categoria I, classe A, fino a 100 Kg, peso morto
  - Paesi Bassi: "Vleeswarenvarkens", 2a qualità, 70-85 Kg peso morto
- 3) I prezzi dei suini che sono quotati a peso vivo, sono convertiti in peso morto moltiplicando per 1,3 il prezzo del peso vivo.

4) Alle quotazioni originali vengono inoltre apportate le seguenti correzioni :

<u>Francia</u> :	+ 6,40 Ff/100 kg	- per la comparabilità del peso (il prezzo di mercato è quotato per mezzena senza testa). Il peso della testa rappresenta il 6,4 % del peso della carcassa, inclusa la testa, valutando il prezzo della stessa a 1,00 Ff per Kg o 6,40 Ff per 100 Kg di carcassa.
	- 7,00 Ff/100 kg	- per la comparabilità delle qualità (la qualità "belle coupe" è stimata superiore alla qualità media). <u>Correzioni da apportare</u> al prezzo per la qualità "belle coupe" alle "Halles centrales" di Parigi.
<u>Italia</u> :	+ 1.600 Lit/100 kg	- per la comparabilità della fase di commercializzazione e delle condizioni di consegna (i prezzi quotati si intendono nella maggior parte dei casi partenza produttore, escluse le spese di trasporto e di mercato ed il margine del commercio all'ingrosso).
	+ 700 Lit/100 kg	- per la comparabilità delle qualità (la qualità "suini 146-180 kg" è stimata inferiore alla qualità media). <u>Correzioni da apportare</u> al prezzo medio quotato sui sei mercati per la qualità "suini 146-180 kg".
<u>Paesi Bassi</u> :	+ 3,00 Fl/100 kg	- per ottenere una media ponderata delle quattro categorie di "Vleeswarenvarkens" partendo dal prezzo per la categoria 2.
	+ 4,00 Fl/100 kg	- per le spese di commercializzazione e di organizzazione (i prezzi quotati sono prezzi pagati dall'organizzazione IVO ai produttori).
	+ 3,6 %	- per il margine del grossista.
	- 5,132 Fl/100 kg	- per la comparabilità delle qualità (la 1a qualità "Vleeswarenvarkens" è ritenuta superiore alla qualità media). <u>Correzioni da apportare</u> al prezzo quotato dalla IVO ' per "Vleeswarenvarkens" Categoria 2.

per il Belgio, la R.F. di Germania e il Lussemburgo non è stata apportata nessuna correzione.

## VARKENSVLEES

Toelichting op de in deze publicatie voorkomende prijzen voor varkensvlees

### I. VASTGESTELDE PRIJZEN

Overeenkomstig art. 2, 3, 4, 5, 7 en 8 van Verordening nr. 20/62/EEG van 4.4.1962 (Publikatieblad dd. 20.4.1962 - 5e jaargang, nr. 30) houdende de geleidelijke totstandbrenging van een gemeenschappelijke ordening der markten in de sector varkensvlees, stelt de Raad, op voorstel van de Commissie, regelmatig sluisprijzen en heffingen vast voor geslachte varkens, levende varkens, varkensvlees en produkten op basis van varkensvlees.

#### Sluisprijzen:

1. Tegenover derde landen wordt vooraf voor de duur van drie maanden een uniforme sluisprijs voor de ganse Gemeenschap vastgesteld
2. Intracommunautaire sluisprijzen worden eveneens om de drie maanden voor iedere Lid-Staat afzonderlijk vastgesteld.

#### Heffingen:

1. Derdelandsheffingen worden om de drie maanden vastgesteld
2. Intraheffingen worden voor iedere Lid-Staat jaarlijks vastgesteld

Voor de berekening van de intraheffingen gedurende de aanvangsperiode (einde juli 1962/1963) werd uitgegaan van het gemiddelde van de noteringen voor de referentiekwaliteit op de representatieve markten van de Lid-Staten, waarbij rekening gehouden werd met de varkenscyclus, d.i. de drie jaar voorafgaande aan de inwerkingtreding van Verordening 20/62/EEG (voor Duitsland (BR), Frankrijk en Italië : januari 1959 - december 1961 : 36 maanden; voor België, Luxemburg en Nederland : juli 1959 - december 1961 : 30 maanden). Op de voor deze periode genoteerde marktprijzen werden echter talrijke correcties aangebracht ten einde rekening te houden met de bijzondere situaties welke zich tijdens deze periode in de verschillende Lid-Staten hebben voorgedaan.

### II. PRIJZEN OP DE BINNENLANDSE MARKT

Vooraf dient opgemerkt te worden, dat de voor de onderscheidene landen van de EEG vermelde marktprijzen betrekking hebben op dikwijls uiteenlopende presentatie, kwaliteiten en leveringsvoorwaarden.

Om een betere vergelijkbaarheid te bekomen werden :

1. voor iedere Lid-Staat representatieve markten gekozen, namelijk de markten in de voornaamste verbruiksgebieden, waarop geregeld officiële noteringen, hetzij voor geslachte, hetzij voor levende varkens tot stand komen, met name :

<u>België</u> :	markt van Anderlecht
<u>Duitsland (BR)</u> :	12 markten in Noordrijnland-Westfalen (Bochum, Dortmund, Düsseldorf, Duisburg, Essen, Köln, Wuppertal, Celsenkirchen, Aachen, Recklinghausen, München-Gladbach, Hagen)
<u>Frankrijk</u> :	de "Halles Centrales" van Parijs
<u>Italië</u> :	6 markten (Milano, Cremona, Mantova, Modena, Parma, Reggio Emilia)
<u>Luxemburg</u> :	markten van Luxemburg-stad en Esch-s-Alzette
<u>Nederland</u> :	noteringen van de Varkensinkooporganisatie IVO

2. voor iedere Lid-Staat vergelijkbare kwaliteiten in aanmerking genomen. Volgende handelsklassen werden in de afzonderlijke landen als representatief beschouwd :

<u>België</u> :	handelsklasse half-vet, 95-105 kg, levend gewicht
<u>Duitsland (BR)</u> :	handelsklasse C, 100-119,5 kg, levend gewicht
<u>Frankrijk</u> :	kwaliteit "belle-coupe", 60-77 kg, geslacht gewicht
<u>Italië</u> :	varkens van gewichtsklasse 146-180 kg, levend gewicht
<u>Luxemburg</u> :	varkens van categorie I, klasse A, tot 100 kg geslacht gewicht
<u>Nederland</u> :	vleeswarenvarkens, 2e kwaliteit, 70-85 kg. geslacht gewicht



3. worden de varkensprijzen genoteerd voor levend gewicht, dan worden deze omgerekend in prijzen voor geslacht gewicht door de prijs voor levend gewicht te vermenigvuldigen met de factor 1,3.

4. werden in de oorspronkelijke noteringen bovendien de volgende correcties aangebracht:

Frankrijk : + 6,40 Ff/100 kg - voor de vergelijkbaarheid van het gewicht (daar de marktprijs wordt genoteerd voor halve varkens, zonder kop). Het gewicht van de kop wordt geraamd op 6,4 % van dat van het geslacht varken, met kop, en de prijs ervan op 1,00 Ff per kg of 6,40 Ff per 100 kg geslacht gewicht

- 7,00 Ff/100 kg - voor de vergelijkbaarheid van de kwaliteiten (daar de kwaliteit "belle coupe" wordt geacht een betere kwaliteit te zijn dan de gemiddelde kwaliteit)

Correcties aan te brengen aan de prijs van de in de "Halles centrales" van Parijs aangevoerde kwaliteit "belle coupe"

Italië : + 1.600 Lit/100kg- voor de vergelijkbaarheid wat betreft het commercialisatiestadium en de leveringsvoorwaarden : (de genoteerde prijzen hebben meestal betrekking op leveringen af producent en sluiten noch de transport- en marktkosten noch de groothandelsmarge in).

+ 700 Lit/100 kg - voor de vergelijkbaarheid van de kwaliteiten (daar de kwaliteit "suini 146-180 kg" wordt geacht beneden de gemiddelde kwaliteit te liggen).

Correcties aan te brengen aan de gemiddelde prijs, genoteerd op de zes markten voor de kwaliteit "suini 146-180 kg"

Nederland : + 3,00 Fl/100 kg- om, uitgaande van de prijs voor de 2de categorie, een gewogen gemiddelde te bekomen van de 4 categorieën "Vleeswarenvarkens"

+ 4,00 Fl/100 kg- voor de commercialisatie- en organisatiekosten : (de genoteerde prijzen zijn de door de coöperatie IVO aan de producenten uitbetaalde prijzen).

+ 3,6 % - voor de groothandelsmarge

- 5,132 Fl/100 kg- voor de vergelijkbaarheid van de kwaliteiten (daar de kwaliteit "Vleeswarenvarkens" wordt geacht een betere kwaliteit te zijn dan de gemiddelde kwaliteit).

Correcties aan te brengen aan de door IVO voor "Vleeswarenvarkens" van categorie 2 genoteerde prijzen.

voor België, Duitsland (BR) en Luxemburg is geen enkele correctie aangebracht

PRIX CONSTATES SUR LE MARCHÉ INTERIEUR  
 PREISE FESTGESTELLT AUF DEM INLÄNDISCHEN MARKT  
 PREZZI CONSTATATI SUL MERCATO NAZIONALE  
 PRIJZEN WAARGENOMEN OP DE BINNENLANDSE MARKT

VIANDE PORCINE  
 SCHWEINEFLEISCH  
 CARNE SUINA  
 VARKENSVLEES

Marchés Märkte Mercati Markten	Description - Beschreibung Descrizione - Omschrijving			1 9 6 5			1 9 6 6							
				OCT	NOV	DEC	JAN	FEB	MAR	APR	MAI	JUN	JUL	AUG
				Kg										
BELGIQUE - BELGIE														
ANDERLECHT	Porcs extra de viande- Extra vleesvarkens	PVI	Fb	36,6	37,3	37,6	38,4	37,1	35,7					
	Porcs de viande- Vleesvarkens		Fb	32,9	34,0	34,6	35,1	33,4	31,6					
	Porcs demi-gras- Halfvette varkens 95-105 kg		Fb	30,8	32,3	32,6	33,1	31,4	29,3					
	Porcs gras- Vette varkens		Fb	28,5	30,2	30,7	31,3	29,3	27,7					
	Truées- Zeugen		Fb	26,3	28,2	28,1	27,8	28,6	28,2					
DEUTSCHLAND (BR)														
12 NORDRHEIN- WESTFÄLISCHE MÄRKTE	Schweine Klasse A 150 Kg und mehr	PVI	DM	3,01	2,94	2,80	2,83	2,88	2,86					
	Schweine Klasse B 1 135-149,5 Kg		DM	3,11	3,03	2,91	2,92	2,98	2,95					
	Schweine Klasse B 2 120-134,5 Kg		DM	3,16	3,10	2,96	2,98	3,03	3,02					
	Schweine Klasse C 100-119,5 Kg		DM	3,19	3,14	3,00	3,02	3,08	3,07					
	Schweine Klasse D 80-99,5 Kg		DM	3,17	3,12	2,98	3,01	3,06	3,06					
	Sauen Klasse G 1		DM	2,71	2,66	2,52	2,52	2,57	2,59					
FRANCE														
HALLES GEN- TRALES DE PARIS	Porcs complet	PAB	Ff	4,99	5,05	5,17	5,55	5,53	5,45					
	Porcs belle-coupe 60-77 Kg		Ff	4,42	4,57	4,69	5,05	4,92	4,67					
	Coches	PVI	Ff	.	.	.	.	.	.					
ITALIA														
6 MERCATI	Suini da 125-145 kg	PVI	Lit	403	418	442	472	446	456					
	Suini da 146-180 kg		Lit	400	416	440	472	446	457					
	Suini oltre 180 kg		Lit	399	418	441	474	446	459					
-	Scrofe		Lit	.	.	.	.	.	.					
LUXEMBOURG														
2 MARCHES	Porcs classe AA	PAB	Flux	47,9	49,0	50,0	49,9	49,8	49,4					
	Porcs classe A jusque 100 kg		Flux	43,8	45,0	46,0	45,0	44,8	44,0					
	Porcs classe B		Flux	38,8	40,3	41,8	39,9	39,3	38,5					
	Truées		Flux	32,4	35,8	36,1	33,5	31,8	31,6					
NEDERLAND														
IVO- noteringen	Baconvarkens 2e kwaliteit 63-69 kg	PAB	F1	2,55	2,65	2,63	2,47	2,55	2,47					
	Vleeswarenvarkens 2e kwaliteit 70-85 kg		F1	2,56	2,66	2,65	2,49	2,56	2,48					
	Slagersvarkens 2e kwaliteit 86-100 kg		F1	2,37	2,52	2,49	2,30	2,37	2,30					
's HERTOGEN- BOSCH	Zeugen	PVI	F1	1,73	1,77	-	-	-	-					

PRIX CONSTATES SUR LE MARCHÉ INTERIEUR  
 PREISE FESTGESTELLT AUF DEM INLÄNDISCHEN MARKT  
 PREZZI CONSTATATI SUL MERCATO NAZIONALE  
 PRIJZEN WAARGENOMEN OP DE BINNENLANDSE MARKT

VIANDE PORCINE  
 SCHWEINEFLEISCH  
 CARNE SUINA  
 VARKENSVLEES

Kg

Marchés Märkte Mercati Markten	Description - Beschreibung Descrizione - Omschrijving		1 9 6 6											
			FEB			MAR				APR				
			14-20	21-27	28-6	7-13	14-20	21-27	28-3	4-10	11-17	18-24	25-1	
BELGIQUE - BELGIE														
ANDERLECHT	Porcs extra de viande- Extra vleesvarkens	PVI	Fb	37,0	36,8	35,5	35,8	35,8	35,8	35,8	35,5			
	Porcs de viande- Vleesvarkens		Fb	33,5	32,8	31,5	31,8	31,5	31,5	31,5	31,0			
	Porcs demi-gras- Halfvette varkens 95-105 kg		Fb	31,5	30,5	29,5	30,0	29,0	29,0	29,0	28,3			
	Porcs gras- Vette varkens		Fb	29,5	28,5	27,5	28,5	27,3	27,5	27,5	26,0			
	Truies- Zeugen		Fb	29,0	29,0	28,5	28,5	28,0	28,0	28,0	28,0			
DEUTSCHLAND (BR)														
12 NORDRHEIN- WESTFÄLISCHE MÄRKTE	Schweine Klasse A 150 Kg und mehr	PVI	DM	2,84	2,90	2,87	2,88	2,86	2,86	2,83				
	Schweine Klasse B 1 135-149,5 Kg		DM	2,95	2,99	2,99	2,95	2,94	-	2,92				
	Schweine Klasse B 2 120-134,5 Kg		DM	3,02	3,04	3,04	3,02	3,02	-	2,99				
	Schweine Klasse C 100-119,5 Kg		DM	3,06	3,08	3,08	3,08	3,07	3,08	3,05				
	Schweine Klasse D 80-99,5 Kg		DM	3,04	3,08	3,07	3,07	3,05	3,07	3,03				
Sauen Klasse G 1	DM	2,55	2,58	2,58	2,58	2,59	2,61	2,59						
FRANCE														
HALLES CEN- TRALES DE PARIS	Porcs complet	PAB	Ff	5,55	5,50	5,50	5,45	5,40	5,45	5,45	5,40			
	Porcs belle-coupe 60-77 Kg		Ff	4,95	4,84	4,77	4,68	4,58	4,66	4,68	4,69			
	Coches	PVI	Ff											
ITALIA														
6 MERCATI	Suini da 125-145 kg	PVI	Lit	430	446	442	438	457	473	469				
	Suini da 146-180 kg		Lit	430	447	443	438	458	474	470				
	Suini oltre 180 kg		Lit	431	450	442	439	461	477	471				
-	Scrofe		Lit	.	.	.	.	.	.	.				
LUXEMBOURG														
2 MARCHES	Porcs classe AA	PAB	Flux	49,9	49,9	49,4	49,4	49,3	49,4	49,4				
	Porcs classe A jusque 100 kg		Flux	44,9	44,9	44,3	44,0	44,0	43,9	43,9				
	Porcs classe B		Flux	39,3	39,4	39,0	38,6	38,6	38,5	38,4				
	Truies		Flux	31,6	35,9	31,6	31,6	31,7	33,0	31,5				
NEDERLAND														
IVO- noteringen	Baconvarkens 2e kwaliteit 63-69 kg	PAB	F1	2,52	2,59	2,54	2,42	2,42	2,52	2,47	2,37			
	Vleeswarenvarkens 2e kwaliteit 70-85 kg		F1	2,53	2,60	2,55	2,43	2,43	2,53	2,48	2,38			
	Slagersvarkens 2e kwaliteit 86-100 kg		F1	2,34	2,41	2,36	2,24	2,24	2,37	2,32	2,22			
's HERTOGEN- BOSCH	Zeugen	PVI	F1	-	-	-	-	-	-	-				

QUALITE DE REFERENCE  
REFERENZQUALITAT  
QUALITA DI RIFERIMENTO  
REFERENTIEKwaliteit

PRIX DE MARCHÉ  
MARKTPREISE  
PREZZI DI MERCATO  
MARKTPRIJZEN

PRIX DE REFERENCE  
REFERENZPREISE  
PREZZI DI RIFERIMENTO  
REFERENTIEPRIJZEN

VIANDE PORCINE  
SCHWEINEFLEISCH  
CARNE SUINA  
VARKENSVLEES

Marchés Märkte Mercati Markten	Description Beschreibung Descrizione Omschrijving		(*)	1 9 6 5			1 9 6 6								
				OCT	NOV	DEC	JAN	FEB	MAR	APR	MAI	JUN	JUL		
<b>BELGIQUE-BELGIE</b>															
ANDERLECHT	Porcs demi-gras - Halfvette varkens (95 - 105kg) PVI	Prix de marché Marktprijzen PVI	Fb -	30,8	32,3	32,6	33,1	31,4	29,3						
		Prix de référence Referentieprijzen	Fb	32,4	40,0	41,9	42,4	43,1	40,8	38,1					
		PAB	UC-RE	0,6471	0,7996	0,8386	0,8484	0,8614	0,8159	0,7618					
<b>DEUTSCHLAND (BR)</b>															
12 NORDRH.- WESTF. MÄRKTE	Schweine Klasse C (100-119,5kg) PVI	Marktpreise PVI	DM -	3,19	3,14	3,00	3,02	3,08	3,07						
		Referenzpreise	DM	3,44	4,14	4,08	3,90	3,93	4,00	3,99					
		PAB	RE	0,8600	1,0355	1,0202	0,9753	0,9828	0,9997	0,9978					
<b>FRANCE</b>															
HALLES CENTRALES DE PARIS	Porcs belle-coupe (60-77kg) PAB	Prix de marché PAB	Ff -	4,42	4,57	4,69	5,05	4,92	4,67						
		Prix de référence	Ff	3,50	4,13	4,27	4,38	4,72	4,60	4,37					
		PAB	UC	0,7098	0,8367	0,8653	0,8380	0,9562	0,9315	0,8842					
<b>ITALIA</b>															
6 MERCATI	Suini da 146-180kg PVI	Prezzi di mercato PVI	Lit -	400	416	440	472	446	457						
		Prezzi di riferimento	Lit	472	550	571	603	644	609	623					
		PAB	UC	0,7550	0,8796	0,9138	0,9642	1,0297	0,9749	0,9975					
<b>LUXEMBOURG</b>															
2 MARCHES	Porcs Cat. I, Cl. A (jusque 100 kg) PAB	Prix de marché PAB	Flux -	43,8	45,0	46,0	45,0	44,8	44,0						
		Prix de référence	Flux	45,0	43,8	45,0	46,0	45,0	44,8	44,0					
		PAB	UC	0,9000	0,8768	0,9006	0,9190	0,8996	0,8956	0,8792					
<b>NEDERLAND</b>															
IVO- NOTERINGEN	Vleeswaren- varkens 2e kwal. (70-85kg) PAB	Marktprijzen PAB	F1 -	2,56	2,66	2,65	2,49	2,56	2,48						
		Referentieprijzen	F1	2,21	2,68	2,78	2,76	2,60	2,68	2,59					
		PAB	RE	0,6105	0,7390	0,7677	0,7637	0,7179	0,7394	0,7162					

(\*) Période de référence (Voir éclaircissements p. 8)  
Referenzperiode (Siehe Erläuterungen Seite 10)  
Periodo di riferimento (Vedere spiegazioni pag. 12)  
Referentieperiode (zie toelichting blz. 14)

QUALITE DE REFERENCE  
REFERENZQUALITÄT  
QUALITA DI RIFERIMENTO  
REFERENTIEKWALITEIT

PRIX DE MARCHÉ  
MARKTPREISE  
PREZZI DI MERCATO  
MARKTPRIJZEN

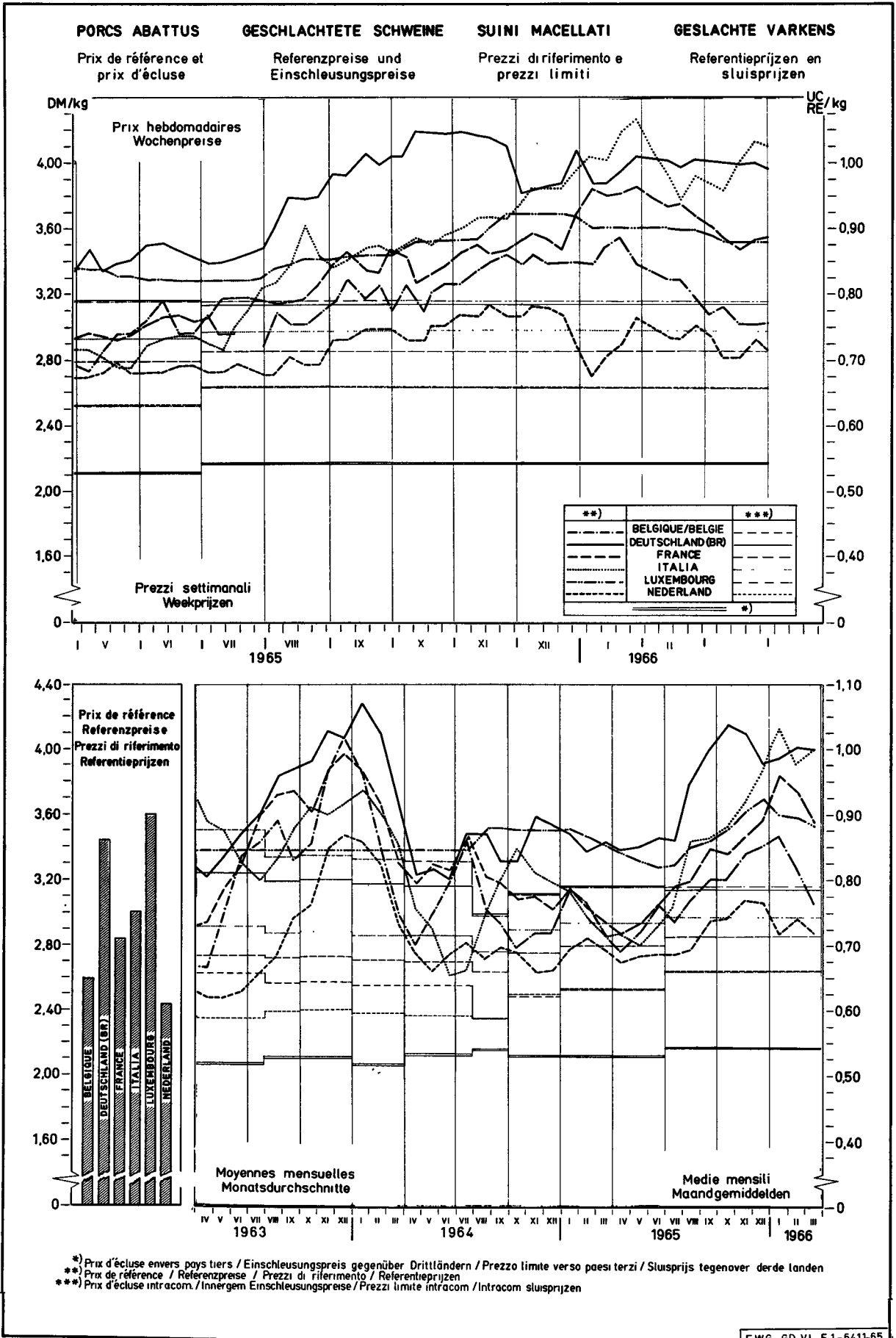
PRIX DE REFERENCE  
REFERENZPREISE  
PREZZI DI RIFERIMENTO  
REFERENTIEPRIJZEN

VIANDE PORCINE  
SCHWEINEFLEISCH  
CARNE SUINA  
VARKENS vlees

Kg

Marchés Märkte Mercati Markten	Description Beschreibung Descrizione Omschrijving	x)	1 9 6 6											
			FEB			MAR				APR				
			14-20	21-27	28-6	7-13	14-20	21-27	28-3	4-10	11-17	18-24		
<b>BELGIQUE-BELGIE</b>														
ANDERLECHT	Porcs demi-gras - Halfvette varkens (95 - 105kg) PVI	Prix de marché Marktprijzen PVI	Fb	-	31,5	30,5	29,5	30,0	29,0	29,0	29,0	28,3		
		Prix de référence Referentieprijzen	Fb	32,4	41,0	39,7	38,4	39,0	37,7	37,7	37,7	36,73		
		PAB	UC-RE	0,6471	0,8190	0,7930	0,7670	0,7800	0,7540	0,7540	0,7540	0,7345		
<b>DEUTSCHLAND (BR)</b>														
12 NORDEH.- WESTF. MARKTE	Schweine Klasse C (100-119,5kg) PVI	Marktpreise PVI	DM	-	3,06	3,08	3,08	3,08	3,07	3,08	3,05			
		Referenzpreise	DM	3,44	3,97	4,01	4,01	4,00	3,99	4,00	3,96			
		PAB	RE	0,8600	0,9935	1,0020	1,0020	1,0004	0,9965	1,0007	0,9900			
<b>FRANCE</b>														
HALLES CENTRALES DE PARIS	Porcs belle-coupe (60-77kg) PAB	Prix de marché PAB	Ff	-	4,95	4,84	4,77	4,68	4,58	4,66	4,68	4,69		
		Prix de référence	Ff	3,50	4,63	4,52	4,46	4,37	4,28	4,36	4,37	4,38		
		PAB	UC	0,7098	0,9372	0,9164	0,9031	0,8861	0,8671	0,8823	0,8861	0,8879		
<b>ITALIA</b>														
6 MERCATI	Suini da 146-180kg PVI	Prezzi di mercato PVI	Lit	-	430	447	443	438	458	474	470			
		Prezzi di riferimento	Lit	472	589	611	605	599	625	646	641			
		PAB	UC	0,7550	0,9424	0,9770	0,9682	0,9585	0,9999	1,0336	1,0256			
<b>LUXEMBOURG</b>														
2 MARCHES	Porcs Cat. I, Cl. A (jusque 100 kg) PAB	Prix de marché PAB	Flux	-	44,9	44,9	44,3	44,0	44,0	43,9	43,9			
		Prix de référence	Flux	45,0	44,9	44,9	44,3	44,0	44,0	43,9	43,9			
		PAB	UC	0,9000	0,8976	0,8986	0,8868	0,8796	0,8794	0,8788	0,8786			
<b>NEderland</b>														
IVO- NOTERINGEN	Vleeswaren- varkens 2e Kwal. (70-85kg) PAB	Marktprijzen PAB	F1	-	2,53	2,60	2,55	2,43	2,43	2,53	2,48	2,38		
		Referentieprijzen	F1	2,21	2,64	2,71	2,66	2,54	2,54	2,64	2,59	2,49		
		PAB	BE	0,6105	0,7299	0,7499	0,7356	0,7013	0,7013	0,7299	0,7156	0,6870		

x, Période de référence (Voir éclaircissements p. 8)  
Referenzperiode (Siehe Erläuterungen Seite 10)  
Periodo di riferimento (Vedere spiegazioni pag. 12)  
Referentieperiode (zie toelichting blz. 14)



## ECLAIRCISSEMENTS CONCERNANT LE GRAPHIQUE

---

"Evolution des prix des porcs dans les pays de la CEE"  
(moyenne mobile de 12 mois - DM par 100 kg poids abattu)

Les prix, qui ont servi de base pour l'établissement du graphique se rapportent aux qualités de référence sur les marchés représentatifs des Etats membres. A la rigueur, ces prix ont été corrigés d'après la méthode, mentionnée aux pages 8 et 9 sous la rubrique "Prix sur le marché intérieur".

Pour le calcul de la moyenne mobile les prix originaux ont été convertis en DM à l'aide des taux de conversion en vigueur.

Pour la France et l'Italie les prix pour la qualité de référence, respectivement pour les années 1950-1957 et 1950-1956, n'étaient pas disponibles. Les calculs ont donc été faits sur base d'autres données.

Pour la France : ont été pris en considération les prix des porcs vivants cat. I sur le marché de La Villette, lesquels ont été convertis en prix poids abattu ( $\times 1,3$ ). Vu la différence de qualité (les cotations de La Villette étant, pendant la période de 1958-1964 inférieures de 2,3 % à celles de la qualité "Belle coupe" aux Halles centrales de Paris), il y eût lieu d'ajuster ces prix ( $\times 1,0235$ ).

Pour l'Italie : ont été reprises les cotations sur le marché de Milano pour les porcs de 150 kg poids vif, qui ont été converties ensuite en prix poids abattu ( $\times 1,3$ )

## ERLAUTERUNGEN ZUM SCHAUBILD

---

"Entwicklung der Schweinepreise in den Ländern der EWG"  
(Gleitender 12-Monatsdurchschnitt - DM je 100 kg Schlachtgewicht)

Die diesem Schaubild zugrunde liegenden Preise sind Preise auf den Referenzmärkten für Schweine der Referenzqualität, die zum Teil berichtigt worden sind (Einzelheiten siehe Seite 10 und 11 - "Preise auf dem inländischen Markt").

Vor Errechnung des gleitenden Durchschnitts sind die Preise für die Referenzqualität mit den jeweils geltenden Wechselkursen in DM umgerechnet worden.

Für Frankreich und Italien sind die Preise für die Referenzqualität für die Jahre 1950-1957 beziehungsweise 1950-1956 nicht vorhanden. Aus diesem Grunde sind für diese Zeiträume Preise aus vorhandenen Angaben errechnet worden.

Für Frankreich wird dabei ausgegangen von Preisen für lebende Schweine, Kat. I, auf dem Markt von "La Villette". Nach Umrechnung dieser Preise auf Basis Schlachtgewicht ( $\div 1,3$ ) wurden die Ergebnisse umgerechnet ( $\times 1,0235$ ), um den Qualitätsunterschied auszugleichen, da im Durchschnitt der Jahre 1958-1964 diese Preise von "La Villette" um 2,3% niedriger gewesen sind als diejenigen für die Referenzqualität ("belle coupe") in den "Halles centrales de Paris".

Für Italien wurden für den oben genannten Zeitraum die Notierungen auf dem Markt von Milano für Schweine mit 150 kg Lebendgewicht verwendet, die dann auf Basis Schlachtgewicht ( $\times 1,3$ ) umgerechnet worden sind.

## SPIEGAZIONI RELATIVE AL GRAFICO

---

### "Evoluzione dei prezzi dei suini nei Paesi della C.E.E." (media mobile di 12 mesi-DM per 100 kg peso morto)

Il prezzi presi come base per la realizzazione del grafico si riferiscono alle qualità di riferimento sui mercati rappresentativi degli Stati membri. Se del caso, detti prezzi sono stati corretti secondo il metodo cui alle pagine 12 e 13 della rubrica "Prezzi sul mercato interno".

Per il calcolo della media mobile i prezzi originali sono stati convertiti in DM secondo il tasso di cambio in vigore.

I prezzi per la qualità di riferimento, per la Francia e l'Italia rispettivamente per gli anni 1950-1957 e 1950-1956, non erano disponibili. I calcoli sono stati dunque eseguiti sulla base di altri dati.

Per la Francia : sono stati presi in considerazione i prezzi dei suini vivi Cat. I sul mercato de "La Villette", i quali sono stati convertiti in prezzi peso morto (x 1,3). E' stato necessario adattare questi prezzi (x 1,2035) - vista la differenza di qualità (essendo le quotazioni de "La Villette", durante il periodo 1958-1964, inferiori di 2,3 % a quelle della qualità "Belle coupe" alle "Halles centrales de Paris").

Per l'Italia : sono state prese in considerazione le quotazioni sul mercato di Milano per i suini da 150 kg peso vivo, che, in seguito, sono state convertite in prezzi peso morto (x 1,3).

## TOELICHTING OP DE GRAFIEK

---

### "Ontwikkeling van de varkensprijzen in de landen van de EEG" (12-maandelijks voortschrijdend gemiddelde-DM per 100 kg geslacht gewicht)

De voor de samenstelling van de grafiek gehanteerde prijzen hebben betrekking op de op de referentiemarkten verhandelde referentiekwaliteiten, waarop eventueel noodzakelijke correcties werden aangebracht (zie toelichting bladz. 14 en 15 - "Prijzen op de binnenlandse markt").

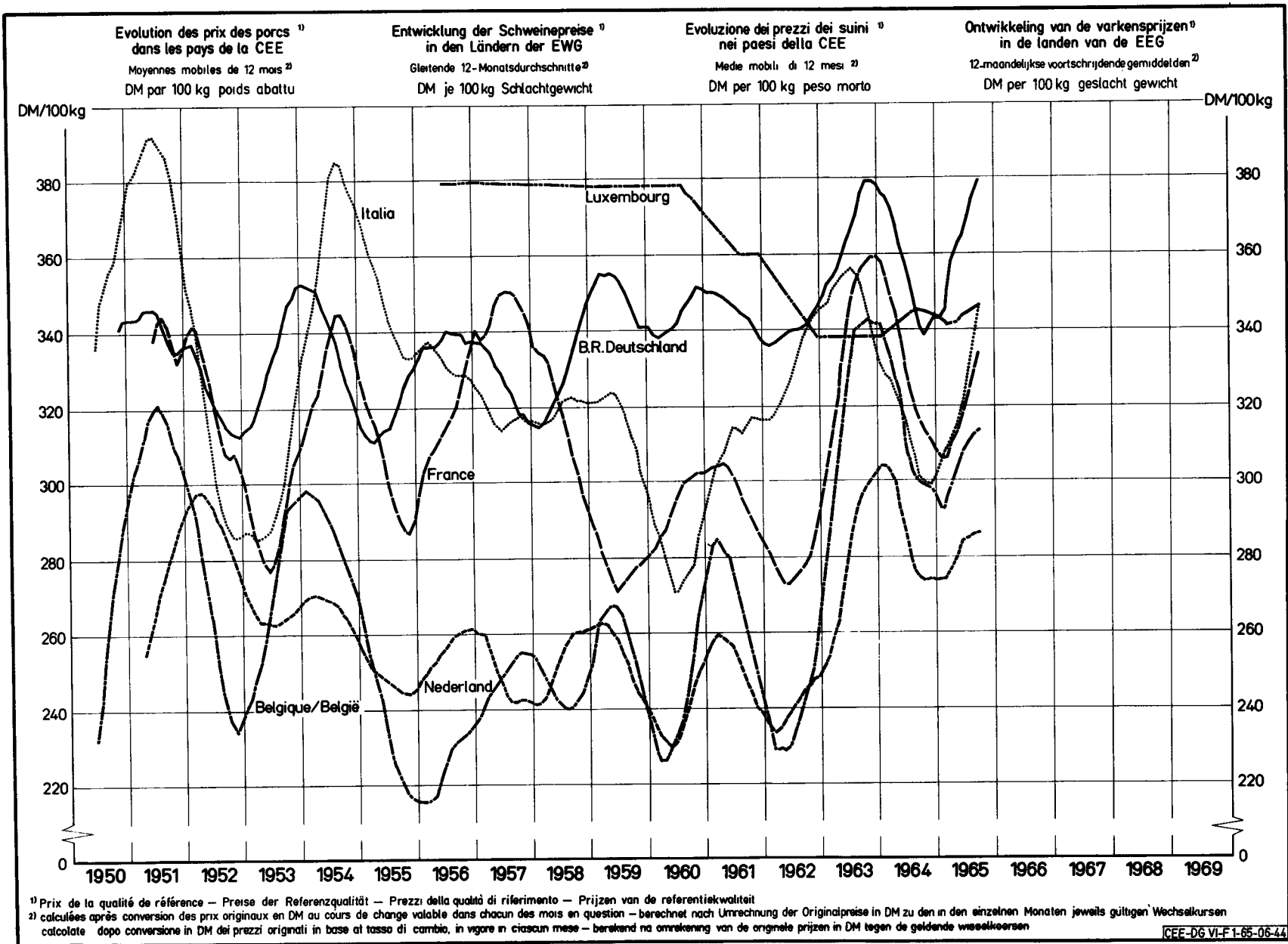
Alvorens het voortschrijdende gemiddelde te berekenen werden de originele prijzen tegen de geldende wisselkoersen omgerekend in DM.

Voor Frankrijk en Italië waren de prijzen voor de referentiekwaliteit respectievelijk voor de jaren 1950-1957 en 1950-1956 niet beschikbaar. Daarom werden zij vastgesteld aan de hand van andere wel beschikbare gegevens.

Voor Frankrijk werd uitgegaan van de prijzen voor levende varkens cat. I op de markt van La Villette. Na omrekening van deze prijzen op basis geslacht gewicht (x 1,3) vond een aanpassing voor verschil in kwaliteit plaats (x 1,0235), omdat gemiddeld over de jaren 1958-1964 de prijzen van La Villette 2,3 % lager lagen dan die van "Belle coupe" in de "Halles centrales de Paris".

Voor Italië werden de noteringen op de markt van Milano voor varkens van 150 kg levend gewicht genomen, en omgerekend op basis geslacht gewicht (x 1,3).





PRIX CONSTATES SUR LE MARCHÉ INTERIEUR  
 PREISE FESTGESTELLT AUF DEM INLANDISCHEN MARKT  
 PREZZI CONSTATATI SUL MERCATO NAZIONALE  
 PRIJZEN WAARGENOMEN OP DE BINNENLANDSE MARKT

VIANDE PORCINE  
 SCHWEINFLEISCH  
 CARNE SUINA  
 VARKENSVLEES

Kg

Pays Länder Paesi Landen	Marchés Märkte Mercati Markten	Qualités Qualitäten Qualità Kwaliteiten		1965			1966											
				OCT	NOV	DEC	JAN	FEB	MAR	APR	MAI	JUN	JUL	AUG	SEP	OCT		
BELGIQUE/ BELGIE	Anderlecht	Jambon - Ham	Fb	57,9	61,9	65,5	64,3	58,9	57,8									
		Longes - Karbonadestangen	Fb	70,0	69,5	71,6	75,0	65,0	65,2									
		Epaules - Schouders	Fb	45,8	48,5	49,3	48,5	49,8	51,0									
		Lard de poitrine Buikspek	Fb	31,6	35,5	32,1	32,4	29,9	25,0									
		Lard, frais - Spek, vers	Fb	15,0	15,8	15,0	13,1	12,8	12,0									
	Moyenne du pays Landesgemiddelde	Saindoux - Reuzel	Fb	15,0	15,5	15,5	16,0	15,5	15,5									
DEUTSCHLAND (BR)	6 Märkte	Schinken	DM	5,10	5,10	4,79	4,85	4,96										
		Kotelettstränge	DM	6,51	6,41	6,08	6,27	6,28										
		Schultern	DM	4,43	4,24	4,09	4,26	4,29										
		Bäuche und Bauchspeck	DM	3,63	3,72	3,53	3,36	3,45										
		Speck, frisch	DM	1,92	2,14	2,05	1,85	1,66										
	Landesdurchschnitt	Schmalz	DM	1,61	1,67	1,67	1,66	1,63	1,57									
FRANCE	Halles centrales de Paris	Jambon	Ff	5,43	5,82	6,26	6,60	6,70	6,70									
		Longes	Ff	6,61	6,85	6,48	7,68	7,04	6,92									
		Epaules	Ff	3,51	3,57	3,88	3,84	3,92	3,27									
		Poitrines (entrelardées)	Ff	3,56	3,49	4,04	4,03	4,42	4,41									
		Lard, frais	Ff	1,40	1,42	1,54	1,33	1,16	1,01									
		Saindoux	Ff	2,30	2,30	2,30	2,30	2,30										
ITALIA	Milano	Prosciutto	Lit	905	928	960	985	978	952									
		Lombata	Lit	865	968	994	1153	913										
		Spalle	Lit	645	658	718	748	803	770									
		Pancetta (ventresca)	Lit	365	373	406	428	443	456									
		Lardo, fresco	Lit	232	220	228	231	235	235									
		Strutto	Lit	208	185	180	185	200	210									
LUXEMBOURG	Moyenne du pays	Jambon	Flux	60,0	60,0	60,0	78,1	75,4	70,2									
		Longes	Flux	60,0	60,0	60,0	74,6	73,9	73,0									
		Epaules	Flux	50,0	50,0	50,0	47,3	46,6	45,9									
		Poitrines (entrelardées)	Flux	35,0	35,0	35,0	27,1	26,8	26,1									
		Lard, frais	Flux	20,0	20,0	20,0	15,5	14,3	13,9									
		Saindoux	Flux	22,0	22,0	22,0	22,0	22,0	22,0									
NEDERLAND	3 markten	Ham	F1	4,47	4,56	4,58	4,56	4,58	4,45									
		Karbonadestangen	F1	4,68	4,78	4,77	4,66	4,51	4,52									
		Schouders	F1	3,25	3,30	3,34	3,32	3,30	3,29									
		Buiken, ook Buikspek	F1	2,58	2,69	2,72	2,60	2,52	2,47									
		Spek, vers	F1	1,83	1,90	1,89	1,66	1,64	1,62									
		Reuzel	F1	0,92	0,91	0,93	0,91	0,91	0,90									

PRIX CONSTATES SUR LE MARCHÉ INTERIEUR  
 PREISE FESTGESTELLT AUF DEM INLÄNDISCHEN MARKT  
 PREZZI CONSTATATI SUL MERCATO NAZIONALE  
 PRIJZEN WAARGENOMEN OP DE BINNENLANDSE MARKT

VIANDE PORCINE  
 SCHWEINEFLAISCH  
 CARNE SUINA  
 VARKENSVLEES

Kg

Pays Länder Paesi Landen	Marchés Märkte Mercati Markten	Qualités Qualitäten Qualità Kwaliteiten		1 9 6 6														
				FEB			MAR			APR			MAI					
				14-20	21-27	28-6	7-13	14-20	21-27	28-3	4-10	11-17	18-24	25-1	2-8	9-15		
BELGIQUE/ BELGIE	Anderlecht	Jambon - Ham	Fb	57,0	57,0	57,5	57,0	57,0	58,0	59,5	59,5							
		Karbonade- Longes/destren- gen	Fb	65,0	65,0	62,5	65,0	65,0	67,5	66,0	66,0							
		Epaules - Schouders	Fb	49,5	49,5	49,5	50,5	50,0	53,5	51,5	50,0							
		Lard de poitrine Buikspek	Fb	28,0	26,0	25,0	25,0	24,5	25,0	25,5	25,5							
		Lard, frais Spek, vers	Fb	12,5	13,5	12,3	12,3	12,0	11,8	11,8	11,5							
	Moy. du pays Landesgemiddeld	Saindoux-Reuzel	Fb	15,5	15,5	15,5	15,5	15,5	15,5	15,5								
DEUTSCHLAND (BR)	6 Märkte	Schinken	DM	4,96	4,96	5,00	4,95	4,95	4,98									
		Kotelettstränge	DM	6,23	6,30	6,22	6,22	6,25	6,25									
		Schultern	DM	4,25	4,27	4,21	4,23	4,26	4,27									
		Büchse und Bauchspeck	DM	3,42	3,41	3,47	3,39	3,44	3,41									
		Speck, frisch	DM	1,66	1,62	1,64	1,54	1,43	1,40									
	Landesdurch- schnitt	Schmalz	DM	1,63	1,63	1,57	1,57	1,57	1,57									
FRANCE	Halles cen- trales de Paris	Jambon	Ff	6,70	6,70	6,70	6,70	6,70	6,70	6,70	6,70							
		Longes	Ff	7,05	6,75	6,80	6,80	6,80	7,05	7,10	7,10							
		Epaules	Ff	4,00	3,90	3,60	3,30	3,10	3,20	3,20	3,20							
		Poitrines (entrelardées)	Ff	4,50	4,40	4,00	3,65	3,40	3,60	3,70	3,80							
		Lard, frais	Ff	1,20	1,20	1,20	1,10	1,00	0,85	0,85	0,85							
		Saindoux	Ff	2,30	2,30	2,35	2,35	2,30	.	.	.							
ITALIA	Milano	Prosciutto	Lit	960	970	970	950	950	950	940								
		Lombata	Lit	820	980	1000	950	1000	1080									
		Spalle	Lit	780	800	800	770	760	760	760								
		Pancetta (ventresca)	Lit	440	440	450	450	450	460	470								
		Lardo, fresco	Lit	235	235	235	235	235	235	235								
		Strutto	Lit	200	200	210	210	210	210	210								
LUXEMBOURG	Moyenne du pays	Jambon	Flux	74,0	73,5	72,5	71,0	70,0	69,0	68,5								
		Longes	Flux	74,0	73,0	73,5	73,5	72,0	73,5	72,5								
		Epaules	Flux	47,0	46,0	46,0	46,5	46,0	46,0	45,0								
		Poitrines (entrelardées)	Flux	27,0	27,0	27,0	26,5	25,0	26,0	26,0								
		Lard, frais	Flux	15,0	14,0	14,0	14,0	14,0	14,0	13,5								
		Saindoux	Flux	22,0	22,0	22,0	22,0	22,0	22,0	22,0								
NEDERLAND	3 markten	Ham	Fl	4,63	4,62	4,50	4,40	4,48	4,46	.	4,34							
		Karbonade- strengen	Fl	4,58	4,52	4,46	4,47	4,55	4,63	.	4,40							
		Schouders	Fl	3,26	3,38	3,30	3,23	3,34	3,33	.	3,23							
		Buiken, ook Buikspek	Fl	2,56	2,55	2,49	2,47	2,48	2,48	.	2,28							
		Spek, vers	Fl	1,64	1,68	1,64	1,62	1,62	1,63	.	1,38							
		Reuzel	Fl	0,93	0,90	0,90	0,90	0,90	0,90	.	0,90							

PRIX D'ECLUSE  
EINSCHLEUSUNGSPREISE  
PREZZI LIMITE  
SLUISPRIJZEN

PRELEVEMENTS INTRACOMMUNAUTAIRES  
INNERGEMEINSCHAFTLICHE ABSCHOPFUNGEN  
PRELIEVI INTRACOMUNITARI  
INTRACOMMUNAUTAIRE HEFFINGEN

VIANDE PORCINE  
SCHWEINEFLISCH  
CARNE SUINA  
VARKENSVLEES

100 Kg

PAYS IMPORTATEUR EINFUHRLAND PAESE IMPORTATORE INVOERLAND	PRIX D'ECLUSE - EINSCHLEUSUNGSPREISE PREZZI LIMITE - SLUISPRIJZEN					PRELEVEMENTS - ABSCHOPFUNGEN PRELIEVI - HEFFINGEN A PARTIR DE : 1.7.65 AB : 1.7.65 A PARTIRE DAL : 1.7.65 VANAF : 1.7.65						
	1.1.66	1.4.66				PAYS EXPORTATEUR - AUSFUHRLAND PAESE ESPORTATORE - UITVOERLAND						
	31.3.66	30.6.66				BELGIE	DEUTSCH- LAND(BR)	FRANCE	ITALIA	LUXEM- BOURG	NEDER- LAND	
a) Porcs abattus - Geschlachtete Schweine - Suini macellati - geslachte varkens												
BELGIQUE-BELGIE	Fb	3.290,9	3.304,7				-	0	0	339,6	0	0
	UC-RE	65,8186	66,0941				-	0	0	6,7919	0	0
DEUTSCHLAND (BR)	DM	312,97	314,07				46,87	-	33,51	35,31	5,48	49,69
	RE	78,2413	78,5168				11,7172	-	8,3764	8,8282	1,3691	12,4227
FRANCE	Ff	352,24	353,60				17,07	0	-	8,31	0	27,28
	UC	71,3451	71,6206				3,4569	0	-	1,6840	0	5,5265
ITALIA	Lit	46,370	46,542				3,859	0	1,511	-	0	5,233
	UC	74,1913	74,4668				6,1740	0	2,4171	-	0	8,3727
LUXEMBOURG	Flux	3.932,8	3.946,6				730,4	105,0	335,6	517,8	-	641,9
	UC	78,6567	78,9322				14,6078	2,1000	6,7116	10,3566	-	12,8381
NEDERLAND	F1	238,26	239,26				0	0	0	5,23	0	-
	RE	65,8186	66,0941				0	0	0	1,4454	0	-
b) Porcs vivants - Lebende Schweine - Suini vivi - levende varkens												
BELGIQUE-BELGIE	Fb	2.530,7	2.541,3				-	0	0	261,2	0	0
	UC-RE	50,6145	50,8264				-	0	0	5,2230	0	0
DEUTSCHLAND (BR)	DM	240,67	241,52				36,04	-	25,77	27,16	4,21	38,21
	RE	60,1676	60,3795				9,0105	-	6,4414	6,7889	1,0528	9,5531
FRANCE	Ff	270,87	271,91				13,12	0	-	6,39	0	20,98
	UC	54,8644	50,0763				2,6584	0	-	1,2950	0	4,2499
ITALIA	Lit	35,658	35,791				2,967	0	1,162	-	0	4,024
	UC	57,0531	57,2650				4,7478	0	1,8587	-	0	6,4386
LUXEMBOURG	Flux	3.024,4	3.034,9				561,7	80,7	258,1	398,2	-	493,6
	UC	60,4870	60,6989				11,2334	1,6149	5,1612	7,9642	-	9,8725
NEDERLAND	F1	183,22	183,99				0	0	0	4,02	0	-
	RE	50,6145	50,8264				0	0	0	1,1115	0	-

PRIX D'ECLUSE  
EINSCHLEUSUNGSPREISE  
PREZZI LIMITE  
SLUISPRIJZEN

PRELEVEMENTS INTRACOMMUNAUTAIRES  
INNERGEMEINSCHAFTLICHE ABSCHOPFUNGEN  
PRELIEVI INTRACOMUNITARI  
INTRACOMMUNAUTAIRE HEFFINGEN

VIANDE PORCINE  
SCHWEINEFLAISCH  
CARNE SUINA  
VARKENSVLEES

100 Kg

PAYS IMPORTATEUR EINFUHRLAND PAESE IMPORTATORE INVOERLAND	PRIX D'ECLUSE - EINSCHLEUSUNGSPREISE PREZZI LIMITE - SLUISPRIJZEN				PRELEVEMENTS - ABSCHOPFUNGEN PRELIEVI - HEFFINGEN A PARTIR DE A PARTIRE DAL : 1.7.65 AB VANAF : 1.7.65						
	1.1.66	1.4.66			PAYS EXPORTATEUR - AUSFUHRLAND PAESE ESPORTATORE - UITVOERLAND						
	31.3.66	30.6.66			BELGIE	DEUTSCH- LAND(BR)	FRANCE	ITALIA	LUXEM- BOURG	NEDER- LAND	
c) Truies vivantes - Lebende Sauen - Scrofe vive - levende zeugen											
BELGIQUE-BELGIE	Fb	2.151,1	2.160,1								
	UC-RE	43,0224	43,2024								
DEUTSCHLAND (BR)	DM	204,57	205,29			30,64	-	21,90	23,08	3,58	32,48
	RE	51,1425	51,3225			7,6589	-	5,4752	5,7706	0,8949	8,1201
FRANCE	Ff	230,24	231,13			11,16	0	-	5,43	0	17,83
	UC	46,6348	46,8148			2,2596	0	-	1,1008	0	3,6124
ITALIA	Lit	30,309	30,422			2,522	0	987	-	0	3,421
	UC	48,4952	48,6752			4,0356	0	1,5799	-	0	5,4728
LUXEMBOURG	Flux	2.570,7	2.579,7			477,4	68,6	219,4	338,5	-	419,6
	UC	51,4140	51,5940			9,5484	1,3727	4,3870	6,7696	-	8,3916
NEDERLAND	Fl	155,74	156,39			0	0	0	3,42	0	-
	RE	43,0224	43,2024			0	0	0	0,9448	0	-
d) Pièces de la découpe - Teilstücke - Pezzi staccati - Deelstukken 1. Jambon - Schinken - Prosciutto - Ham											
BELGIQUE-BELGIE	Fb	4.924,9	4.947,0								
	UC-RE	98,4973	98,9403								
DEUTSCHLAND (BR)	DM	446,81	449,34			59,05	-	42,22	44,49	6,90	62,61
	RE	111,7013	112,3549			14,7637	-	10,5543	11,1235	1,7251	15,6526
FRANCE	Ff	543,32	544,62			28,49	0	-	13,88	0	60,55
	UC	110,0500	110,3119			5,7713	0	-	2,8114	0	12,2644
ITALIA	Lit	73,197	73,295			6,888	0	2,568	-	0	9,341
	UC	117,1155	117,2726			11,0206	0	4,1088	-	0	14,9453
LUXEMBOURG	Flux	5.932,8	5.952,5			1.112,0	159,9	510,9	788,4	-	977,3
	UC	118,6555	119,0508			22,2404	3,1973	10,2184	15,7679	-	19,5460
NEDERLAND	Fl	361,44	362,66			0	0	0	8,30	0	-
	RE	99,8440	100,1822			0	0	0	2,2917	0	-

PRIX D'ECLUSE  
EINSCHLEUSUNGSPREISE  
PREZZI LIMITE  
SLUISPRIJZEN

PRELEVEMENTS INTRACOMMUNAUTAIRES  
INNERGEMEINSCHAFTLICHE ABSCHOPFUNGEN  
PRELIEVI INTRACOMUNITARI  
INTRACOMMUNAUTAIRE HEFFINGEN

VIANDE PORCINE  
SCHWEINEFLEISCH  
CARNE SUINA  
VARKENSVLEES

100 Kg

PAYS IMPORTATEUR EINFUHLAND PAESE IMPORTATORE INVOERLAND	PRIX D'ECLUSE - EINSCHLEUSUNGSPREISE PREZZI LIMITE - SLUISPRIJZEN					PRELEVEMENTS - ABSCHOPFUNGEN PRELIEVI - HEFFINGEN A PARTIR DE : 1.7.65 AB : 1.7.65 A PARTIRE DAL VANAF					
	1.1.66 31.3.66	1.4.66 30.6.66				PAYS EXPORTATEUR - AUSFUHLAND PAESE ESPORTATORE - UITVOERLAND					
						BELGIE	DEUTSCH- LAND(BR)	FRANCE	ITALIA	LUXEM- BOURG	NEDER- LAND
d) Pièces de la découpe - Teilstücke - Pezzi staccati - Deelstukken 2. Epoules - Schultern - Spalle - Schouders											
BELGIQUE-BELGIE	Fb	3.855,6	3.873,3			-	0	0	388,7	0	0
	UC-RE	77.1113	77.4654			-	0	0	7.7733	0	0
DEUTSCHLAND (BR)	DM	358,24	359,92			50,20	-	35,88	37,82	5,87	53,22
	RE	89,5590	89,9798			12,5491	-	8,9711	9,4550	1,4663	13,3047
FRANCE	Ff	407,48	409,46			18,64	0	-	9,08	0	29,79
	UC	82,5341	82,9359			3,7749	0	-	1,8389	0	6,0349
ITALIA	Lit	58.259	58.296			7.125	0	2.115	-	0	7.692
	UC	93,2145	93,2732			11,4000	0	3,3840	-	0	12,3079
LUXEMBOURG	Flux	4.744,6	4.756,6			928,0	133,4	426,4	657,9	-	815,5
	UC	94,8912	95,1310			18,5592	2,6681	8,5271	13,1580	-	16,3108
NEDERLAND	Fl	282,69	283,69			0	0	0	6,43	0	-
	RE	78,0907	78,3686			0	0	0	1,7757	0	-
3. Longes - Koteletts - Lombata - Karbonaden											
BELGIQUE-BELGIE	Fb	5.200,0	5.217,1			-	0	0	563,4	0	0
	UC-RE	103,9992	104,3428			-	0	0	11,2678	0	0
DEUTSCHLAND (BR)	DM	497,42	498,84			77,26	-	55,23	58,21	9,03	81,92
	RE	124,3556	124,7088			19,3158	-	13,8085	14,5523	2,2570	20,4788
FRANCE	Ff	548,02	550,29			26,16	0	-	12,75	0	41,83
	UC	111,0022	111,4602			5,2994	0	-	2,5816	0	8,4721
ITALIA	Lit	74.075	74.272			6.013	0	2.100	-	0	8.846
	UC	118,5206	118,8356			9,6208	0	3,3600	-	0	14,1540
LUXEMBOURG	Flux	6.097,7	6.121,1			1.112,0	159,9	510,9	788,4	-	977,3
	UC	121,9537	122,4211			22,2404	3,1973	10,2184	15,7679	-	19,5460
NEDERLAND	Fl	375,59	376,9			0	0	0	8,57	0	-
	RE	103,7544	104,1170			0	0	0	2,3676	0	-

PRIX D'ECLUSE  
EINSCHLEUSUNGSPREISE  
PREZZI LIMITE  
SLUISPRIJZEN

PRELEVEMENTS INTRACOMMUNAUTAIRES  
INNERGEMEINSCHAFTLICHE ABSCHOPFUNGEN  
PRELIEVI INTRACOMUNITARI  
INTRACOMMUNAUTAIRE HEFFINGEN

VIANDE PORCINE  
SCHWEINEFLEISCH  
CARNE SUINA  
VARKENSVLEES

100 Kg

PAYS IMPORTATEUR EINFUHRLAND PAESE IMPORTATORE INVOERLAND	PRIX D'ECLUSE - EINSCHLEUSUNGSPREISE PREZZI LIMITE - SLUISPRIJZEN				PRELEVEMENTS - ABSCHOPFUNGEN PRELIEVI - HEFFINGEN A PARTIR DE : 1.7.65 AB A PARTIRE DAL : 1.7.65 VANAF						
	1.1.66	1.4.66			PAYS EXPORTATEUR - AUSFUHRLAND PAESE ESPORTATORE - UITVOERLAND						
	23.1.66	30.6.66			BELGIE	DEUTSCH- LAND(BR)	FRANCE	ITALIA	LUXEM- BOURG	NEDER- LAND	
d) Pièces de la découpe - Teilstücke - Pezzi staccati - Deelstukken 4. Poitrines - Bauche - Pancetta ventresca - Buiken											
BELGIQUE-BELGIE	Fb	2.740,4	2.754,5								
	UC-RE	54,8082	55,0901								
DEUTSCHLAND (BR)	DM	274,55	275,07								
	RE	68,6369	68,7664								
FRANCE	Ff	299,21	300,22								
	UC	60,6039	60,8097								
ITALIA	Lit	36,010	36,293								
	UC	57,6155	58,0690								
LUXEMBOURG	Flux	3.374,5	3.383,9								
	UC	67,4905	67,6771								
NEDERLAND	Fl	213,03	212,91								
	RE	58,8483	58,8158								
5. Lard - Speck - Lardo - Spek											
BELGIQUE-BELGIE	Fb	1.319,8	1.326,7								
	UC-RE	26,3959	26,5331								
DEUTSCHLAND (BR)	DM	155,72	155,09								
	RE	38,9306	38,7724								
FRANCE	Ff	129,05	130,34								
	UC	26,1389	26,4001								
ITALIA	Lit	17,950	18,059								
	UC	28,7194	28,8947								
LUXEMBOURG	Flux	1.716,8	1.717,9								
	UC	34,3354	34,3583								
NEDERLAND	Fl	95,55	96,05								
	RE	26,3959	26,5331								

PRIX D'ECLUSE  
EINSCHLEUSUNGSPREISE  
PREZZI LIMITE  
SLUISPRIJZEN

PRELEVEMENTS ENVERS PAYS TIERS  
ABSCHOPFUNGEN GEGENÜBER DRITTLÄNDERN  
PRELIEVI VERSO PAESI TERZI  
HEFFINGEN TEGENOVER DERDE LANDE

VIANDE PORCINE  
SCHWEINEFLEISCH  
CARNE SUINA  
VARKENSVLEES

100 Kg

PAYS IMPORTATEUR EINFUHRLAND PAESE IMPORTATORE INVOERLAND	PRIX D'ECLUSE - EINSCHLEUSUNGSPREISE PREZZI LIMITE - SLUISPRIJZEN						PRELEVEMENTS - ABSCHOPFUNGEN PRELIEVI - HEFFINGEN						
	1.1.66 - 31.3.66		1.4.66 - 30.6.66				1.1.66 - 31.3.66		1.4.66 - 30.6.66				
	MN	UC - RE	MN	UC - RE	MN	UC - RE	MN	UC - RE	MN	UC - RE	MN	UC - RE	
a) Porcs abattus - geschlachtete Schweine - suini macellati - geslachte varkens													
BELGIQUE-BELGIE	2.707,9		2.767,1				715,3	14,3055	669,9	13,3979			
DEUTSCHLAND (BR)	216,63		221,37				106,91	26,7282	103,28	25,8206			
FRANCE	267,38	54,1586	273,23	55,3417			97,91	19,8320	93,43	18,9244			
ITALIA	33,849		34,589				14,174	22,6782	13,607	21,7706			
LUXEMBOURG	2.707,9		2.767,1				1.357,2	27,1436	1.311,8	26,2360			
NEDERLAND	196,05		200,34				51,79	14,3055	48,50	13,3979			
b) Porcs vivants - lebende Schweine - suini vivi - levende varkens													
BELGIQUE-BELGIE	2.082,4		2.127,9				550,0	11,0009	515,2	10,3030			
DEUTSCHLAND (BR)	166,59		170,23				82,22	20,5540	79,42	19,8561			
FRANCE	205,62	41,6480	210,11	42,5578			75,29	15,2508	71,85	14,5529			
ITALIA	26,030		26,599				10,900	17,4395	10,464	16,7416			
LUXEMBOURG	2.082,4		2.127,9				1.043,7	20,8734	1.008,8	20,1755			
NEDERLAND	150,77		154,06				39,82	11,0009	37,30	10,3030			
c) Truies vivantes - lebende Sauen - scrofe vive - levende zeugen													
BELGIQUE-BELGIE	1.770,0		1.808,7				467,5	9,3508	437,9	8,7575			
DEUTSCHLAND (BR)	141,60		144,70				69,88	17,4709	67,51	16,8776			
FRANCE	174,78	35,4008	178,59	36,1741			64,00	12,9632	61,07	12,3699			
ITALIA	22,126		22,609				9,265	14,8236	8,894	14,2303			
LUXEMBOURG	1.770,0		1.808,7				887,1	17,7424	857,5	17,1491			
NEDERLAND	128,15		130,95				33,85	9,3508	31,70	8,7575			
d) Pièces de la découpe - Teilstücke - pezzi staccati - deelstukken 1. Jambon - Schinken - prosciutto - ham													
BELGIQUE-BELGIE	4.067,9		4.156,7				1.066,7	21,3346	1.000,0	20,0004			
DEUTSCHLAND (BR)	325,43		332,54				138,15	34,5386	133,58	33,3951			
FRANCE	401,66	81,3571	410,44	83,1343			162,37	32,8873	154,89	31,3720			
ITALIA	50,848		51,959				24,971	39,9528	23,958	38,3327			
LUXEMBOURG	4.067,9		4.156,7				2.074,6	41,4928	2.005,5	40,1109			
NEDERLAND	294,51		300,95				82,11	22,6813	76,90	21,2423			



PRIX D'ECLUSE  
EINSCHLEUSUNGSPREISE  
PREZZI LIMITE  
SLUISPRIJZEN

PRELEVEMENTS ENVERS PAYS TIERS  
ABSCHOPFUNGEN GEGENÜBER DRITTLÄNDERN  
PRELIEVI VERSO PAESI TERZI  
HEFFINGEN TEGENOVER DERDE LANDE

VIANDE PORCINE  
SCHWEINEFLEISCH  
CARNE SUINA  
VARKENSVLEES

100 Kg

PAYS IMPORTATEUR EINFUHRLAND PAESE IMPORTATORE INVOERLAND	PRIX D'ECLUSE - EINSCHLEUSUNGSPREISE PREZZI LIMITE - SLUISPRIJZEN						PRELEVEMENTS - ABSCHOPFUNGEN PRELIEVI - HEFFINGEN							
	1.1.66 - 31.3.66		1.4.66-30.6.66				1.1.66 - 31.3.66		1.4.66 - 30.6.66					
	MN	UC - RE	MN	UC - RE	MN	UC - RE	MN	UC - RE	MN	UC - RE	MN	UC - RE		
d) Pièces de la découpe - Teilstücke - pezzi staccati - deelstukken 2. Epoules - Schultern - spalle - schouders														
BELGIQUE-BELGIE	3.188,3		3.258,0				829,7	16,5949	777,8	15,5561				
DEUTSCHLAND (BR)	255,07		260,64				116,17	29,0426	112,28	28,0705				
FRANCE	314,82	63,7664	321,70	65,1593			108,70	22,0177	103,81	21,0265				
ITALIA	39.854		40.725			20.436	32,6981	19,602	31,3639					
LUXEMBOURG	3.188,3		3.258,0			1.718,7	34,3748	1.661,1	33,2217					
NEDERLAND	230,83		235,88			63,62	17,5743	59,58	16,4593					
3. Longes - Koteletts - lombata - karbonaden														
BELGIQUE-BELGIE	4.232,8				4.325,2				1.183,9	23,6772	1.108,6	22,1715		
DEUTSCHLAND (BR)	338,62		346,02				176,13	44,0336	170,15	42,5375				
FRANCE	417,95	84,6553	427,08	86,5046			151,47	30,6802	144,60	29,2888				
ITALIA	52.910		54.065			23.874	38,1986	22,915	36,6642					
LUXEMBOURG	4.232,8		4.325,2			2.081,6	41,6317	2.012,5	40,2498					
NEDERLAND	306,45		313,15			84,83	23,4324	79,44	21,9457					
4. Poitrines - Bäuche - pancetta ventresca - buiken														
BELGIQUE-BELGIE	2.281,3				2.331,1				609,1	12,1823	573,4	11,4675		
DEUTSCHLAND (BR)	182,50		186,49				104,04	26,0110	100,58	25,1438				
FRANCE	225,26	45,6259	230,18	46,6226			88,76	17,9780	84,85	17,1870				
ITALIA	28.516		29.139			9.369,9	14,9896	9,029	14,4464					
LUXEMBOURG	2.281,3		2.331,1			1.243,2	24,8646	1.202,7	24,0545					
NEDERLAND	165,17		168,77			58,73	16,2224	55,00	15,1932					
5. Lard - Speck - lardo - spek														
BELGIQUE-BELGIE	1.099,4				1.123,4				270,4	5,4075	253,2	5,0644		
DEUTSCHLAND (BR)	87,95		89,87				71,77	17,9422	69,21	17,3036				
FRANCE	108,56	21,9884	110,93	22,4687			25,43	5,1505	24,35	4,9313				
ITALIA	13.743		14.043			4.832	7,7310	4,641	7,4260					
LUXEMBOURG	1.099,4		1.123,4			667,4	13,3470	644,5	12,8896					
NEDERLAND	79,60		81,34			19,58	5,4075	18,33	5,0644					

## OEUFS ET VOLAILLES

Eclaircissements concernant les prix des oeufs et des volailles repris dans cette publication

### I. PRIX FIXES

En vertu de l'art. 6 des règlements 21/62/CEE et 22/62/CEE et conformément aux dispositions des art. 2, 3 et 4 (Journal Officiel du 20.4.1962., 5ème année n° 30) portant établissement graduel d'une organisation commune des marchés dans le secteur des oeufs et des volailles, la Commission fixe, après consultation du Comité de Gestion, les prix d'écluse et les prélèvements.

Les prix d'écluse : Ils sont fixés uniformément pour la Communauté envers les pays tiers

Les prélèvements : Ils sont fixés, pendant la période de transition, pour les Etats membres et envers les pays tiers. Des coefficients de conversion sont appliqués pour calculer les prélèvements des produits d'oeufs en se basant sur les prélèvements des oeufs en coquille (art. 1 du règlement n° 57/63/CEE)

### II. PRIX SUR LE MARCHÉ INTERIEUR

#### A. OEUFS

Pour les cotations, les prix des oeufs de la classe B (55-60 g) ont été pris en considération, selon les possibilités. Toutefois il est à remarquer que ces prix ne sont pas tout à fait comparables à cause des différentes conditions de livraison, de stade de commercialisation et de qualité.

Belgique : Marché de Kruishoutem:

Prix de gros à l'achat, franco marché

Allemagne (R.F.) : 3 marchés:

Köln : Prix de gros à l'achat, franco magasin de Rhénanie - Westphalie

München : Prix de gros à l'achat, départ centre de ramassage

Frankfurt : Prix de gros à la vente, franco détaillant

France : Halles centrales de Paris

Prix de gros à la vente

Italie : 2 marchés : Milano et Roma:

Prix de gros à l'achat, franco marché

Luxembourg : Prix de vente de l'OVOLUX (Coopérative de producteurs):

Prix de gros à la vente, franco détaillant

Pays-Bas : Prix du LEI pour les oeufs toutes classes (prix aux producteurs, relevé par le LEI, "Landbouweconomisch Instituut", augmenté de la marge de commercialisation - 1,50 Fl/100 pièces ou 0,26 Fl par kg)

Marché de Barneveld: Prix de gros à l'achat, franco marché

#### B. VOLAILLES

Les prix de marché mentionnés n'offrent guère de comparabilité, à cause des conditions commerciales particulières dans certains Etats-membres, la différence de qualité, de poids, de préparation et d'assortiment.

Belgique : Prix de gros de vente, départ abattoir, poids abattu (en cryovac)

Allemagne (R.F.) : Prix de gros à la vente, départ abattoir, poids abattu, cotations par sondage

France : Prix de gros à la vente, Halles centrales de Paris, poids abattu

Italie : Prix de gros à la vente, marché de Milano, poids abattu

Luxembourg : Prix de gros à la vente, franco magasin de détail, poids abattu

Pays-Bas : Prix de gros à la vente, calculé par le "Produktschap voor Pluimvee en Eieren", poids abattu (en cryovac)

## EIER UND SCHLACHTGEFLÜGEL

Erläuterungen zu den nachstehend aufgeführten Preisen für Eier und Schlachtgeflügel

### I. FESTGESETZTE PREISE

Gemäss Art. 6 der Verordnungen 21/62/EWG und 22/62/EWG und im Zusammenhang mit den Artikeln 2, 3 und 4 dieser Verordnungen (Amtsblatt der Gemeinschaften vom 20.4.62 5. Jahrgang Nr. 30) über die schrittweise Errichtung einer gemeinsamen Marktorganisation für Eier und Schlachtgeflügel legt die Kommission nach Anhörung des zuständigen Verwaltungsausschusses die Einschleusungspreise sowie die Abschöpfungsbeträge fest.

Einschleusungspreise gelten für die gesamte Gemeinschaft

Abschöpfungen werden während der Übergangsperiode für Einfuhren aus den Mitgliedstaaten der Gemeinschaft sowie für Einfuhren aus dritten Ländern festgesetzt. Als Basis für die Festsetzung der Abschöpfungen für Ei-Produkte gelten die Abschöpfungen für Eier in der Schale (Art. 1 der Verordnung 57/63/EWG).

### II. MARKTPREISE AUF DEM INLANDISCHEN MARKT

#### A. EIER

Soweit möglich sind die Notierungen für Eier der Klasse B (55 bis 60 g) aufgenommen worden. Trotzdem muss darauf hingewiesen werden, dass durch Unterschiede in preisbeeinflussenden Faktoren, wie Verpackung, Handelsstufe und Qualität diese Notierungen nicht ohne weiteres vergleichbar sind.

Die Notierungen stammen von folgenden Märkten für:

<u>Belgien:</u>	Markt von Kruishoutem: Grosshandelseinkaufspreis frei Markt
<u>Deutschland (BR):</u>	drei Märkte: Köln: Grosshandelseinkaufspreis, frei rheinisch-westfälische Station München: Grosshandelseinkaufspreis, ab Kennzeichnungsstelle Frankfurt: Grosshandelsabgabepreis, frei Einzelhandel
<u>Frankreich:</u>	*Halles Centrales, Paris: Grosshandelsabgabepreis
<u>Italien:</u>	2 Märkte: Milano und Roma: Grosshandelseinstandspreis, frei Markt
<u>Luxemburg:</u>	Abgabepreis von OVOLUX (Erzeugergenossenschaft): Grosshandelsabgabepreis, frei Einzelhandel
<u>Niederlande:</u>	LEI-Preise für alle Klassen. (LEI = Landbouw-economisch Instituut) Berechnete Erzeugerabgabepreis inklusive Grosshandelsmarge von 1,50 Fl je 100 Stück bzw. 0,26 Fl je kg Markt von Barneveld: Grosshandelseinstandspreise, frei Markt

#### B. SCHLACHTGEFLÜGEL

Infolge grosser Unterschiede der preisbeeinflussenden Faktoren in den Mitgliedsländern der Gemeinschaft sind diese Preise nicht untereinander vergleichbar.

<u>Belgien:</u>	Grosshandelsabgabepreis, *ab Schlachtereie, Schlachtgewicht, (in Cryovac)
<u>Deutschland (BR):</u>	Grosshandelsabgabepreis, ab Schlachtereie, Schlachtgewicht (Notierungen an Stichtagen)
<u>Frankreich:</u>	Grosshandelsabgabepreis, Halles Centrales, Paris, Schlachtgewicht
<u>Italien:</u>	Markt Milano, Grosshandelsabgabepreis, Schlachtgewicht
<u>Luxemburg:</u>	Grosshandelsabgabepreis, frei Einzelhandel, Schlachtgewicht
<u>Niederlande:</u>	Grosshandelsabgabepreis (berechnet durch die "Produktschap voor Pluimvee en Eieren"), Schlachtgewicht (in Cryovac)

## UOVA E POLLAME

Spiegazioni relative ai prezzi delle uova e  
del pollame che figurano nella presente pubblicazione

### I. PREZZI FISSATI

A norma dell'art. 6 dei Regolamenti 21/62/CEE e 22/62/CEE e conformemente alle disposizioni degli articoli 2, 3 e 4 (Gazzetta Ufficiale del 20.4.1962, anno 5<sup>o</sup>, n. 30) che istituiscono gradualmente un'organizzazione comune dei mercati nel settore delle uova e del pollame, la Commissione fissa, previo parere del Comitato di Gestione, i prezzi limite ed i prelievi.

I prezzi limite: sono fissati uniformi per la Comunità verso i paesi terzi.

I prelievi: sono fissati, durante il periodo transitorio, per gli Stati membri e verso i Paesi terzi. Per calcolare i prelievi dei prodotti d'uovo, si applicano coefficienti di conversione (art. 1 del regolamento n. 57/63/CEE) sulla base dei prelievi delle uova in guscio.

### II. PREZZI SUL MERCATO INTERNO

#### A. UOVA

Relativamente alle quotazioni, sono stati presi in considerazione, per quanto è stato possibile, i prezzi delle uova della classe B (55-60 g). Tuttavia bisogna notare che, a causa delle differenti condizioni di consegna, fasi di commercializzazione e qualità, detti prezzi non sono del tutto paragonabili.

Belgio: mercato di Kruishoutem;

Prezzo d'acquisto del commercio all'ingrosso, franco mercato

R.F. di Germania: 3 mercati:

Colonia: Prezzo d'acquisto del commercio all'ingrosso, franco magazzino di Renania-Westfalia

Monaco: Prezzo d'acquisto del commercio all'ingrosso, partenza centro di raccolta

Francoforte: Prezzo di vendita del commercio all'ingrosso, franco dettagliante

Francia: "Halles centrales" di Parigi;

Prezzo di vendita del commercio all'ingrosso

Italia: 2 mercati: Milano e Roma:

Prezzo d'acquisto del commercio all'ingrosso, franco mercato

Lussemburgo: Prezzo di vendita di "OVOLUX" (Cooperativa di produttori):

Prezzo di vendita del commercio all'ingrosso, franco dettagliante

Paesi Bassi: Prezzo "LEI" per le uova classe unica (prezzo pagato ai produttori, rilevato dal "LEI", Landbouw-economisch Instituut", aumentato del margine di commercializzazione di 50 Fl/100 uova, oppure 0,26 Fl/Kg.

Mercato di Barneveld: Prezzo d'acquisto del commercio all'ingrosso, franco mercato.

#### B. POLLAME

I prezzi di mercato non possono essere utilizzati come paragone a causa delle condizioni commerciali speciali constatate in determinati Stati membri, quali: la differenza di qualità, di peso, di preparazione e di assortimento.

Belgio: Prezzo di vendita del commercio all'ingrosso, partenza luogo di macellazione, peso morto (in Cryovac)

R.F. di Germania: Prezzo di vendita del commercio all'ingrosso, partenza luogo di macellazione, peso morto - quotazioni per sondaggio.

Francia: Prezzo di vendita del commercio all'ingrosso, "Halles centrales" di Parigi, peso morto

Italia: Prezzo di vendita del commercio all'ingrosso, mercato di Milano, peso morto.

Lussemburgo: Prezzo di vendita del commercio all'ingrosso, franco magazzino dettagliante, peso morto.

Paesi Bassi: Prezzo di vendita del commercio all'ingrosso, calcolato dal "Produktschap voor Pluimvee en Eieren", peso morto (in cryovac)

## EIEREN EN SLACHTPLUIMVEE

Toelichting op de in deze publicatie voorkomende prijzen voor eieren en slachtpluimvee

### I. VASTGESTELDE PRIJZEN

Overeenkomstig art. 6 van de Verordeningen 21/62/EEG en 22/62/EEG en in samenhang met de artikelen 2, 3 en 4 van deze Verordeningen (Publikatieblad, dd. 20.4.1962, 5e jaargang nr. 30) houdende de geleidelijke totstandbrenging van een gemeenschappelijke ordening der markten in de sectoren eieren en slachtpluimvee, stelt de Commissie na ingewonnen advies van het Comité van Beheer de sluisprijzen en de heffingen vast.

Sluisprijzen worden uniform voor de Gemeenschap vastgesteld.

Heffingen worden gedurende de overgangsperiode voor de onderscheidene Lid-Statens en tegenover derde landen vastgesteld. Voor eiprodukten worden omrekeningscoëfficiënten toegepast, waarbij wordt uitgegaan van de heffingen voor eieren in de schaal (art. 1 van Verordening 57/63/EEG).

### II. PRIJZEN OP DE BINNENLANDSE MARKT

#### A. EIEREN

Voor de noteringen van de eieren werden, waar dit mogelijk bleek, de prijzen genomen van de eieren Klasse B (55 tot 60 g). Nochtans dient opgemerkt te worden, dat door verschillen in leveringsvoorwaarden, handelsstadium en kwaliteit, deze prijzen niet zonder meer vergelijkbaar zijn.

België : Markt van Kruishoutem:

Groothandelsaankoopprijs, franco markt

Duitsland (BR) : 3 markten:

Köln : Groothandelsaankoopprijs, franco magazijn Noord-Rijnland-Westfalen

München : Groothandelsaankoopprijs, af verzamelcentrum

Frankfurt : Groothandelsverkoopprijs, franco kleinhandel

Frankrijk : "Halles centrales" van Parijs;

Groothandelsverkoopprijs

Italië : 2 markten : Milano en Roma;

Groothandelsaankoopprijs, franco markt

Luxemburg : Verkooprijzen van OVOLUX (Coöperatie van producenten):

Groothandelsverkoopprijs, franco kleinhandel

Nederland : LEI - prijzen voor eieren alle klassen

Producentenverkoopprijs (berekend door het LEI, "Landbouw-economisch Instituut") vermeerderd met een groothandelsmarge van 1,50 Fl per 100 stuks of 0,26 Fl per kg

Markt van Barneveld : Groothandelsaankoopprijs, franco markt

#### B. SLACHTPLUIMVEE

De vermelde marktprijzen zijn ten gevolge van de speciale handelsvoorwaarden in de onderscheidene Lid-Statens, het verschil in kwaliteit, gewichtsklassering, bereidingswijze en sortering, niet zonder meer vergelijkbaar.

België : Groothandelsverkoopprijs, af slachterij, geslacht gewicht (in Cryovac)

Duitsland(BR) : Groothandelsverkoopprijs, af slachterij, geslacht gewicht  
Noteringen volgens steekproef

Frankrijk : Groothandelsverkoopprijs "Halles centrales" van Parijs, geslacht gewicht

Italië : Groothandelsverkoopprijs, markt Milano, geslacht gewicht

Luxemburg : Groothandelsverkoopprijs, franco kleinhandel, geslacht gewicht

Nederland : Groothandelsverkoopprijs (berekend door het "Produktschap voor Pluimvee en Eieren")  
geslacht gewicht (in Cryovac)

PRIX CONSTATES SUR LE MARCHÉ INTERIEUR  
 PREISE FESTGESTELLT AUF DEM INLÄNDISCHEN MARKT  
 PREZZI CONSTATATI SUL MERCATO NAZIONALE  
 PRIJZEN WAARGENOMEN OP DE BINNENLANDSE MARKT

OEUFs  
 EIER  
 UOVA  
 EIEREN

par pièce - je Stück  
 per unità - per stuk

Marchés Märkte Mercati Markten	Description Beschreibung Descrizione Omschrijving	Poids Gewicht Peso gr.		1965			1966									
				OCT	NOV	DEC	JAN	FEB	MAR	APR	MAI	JUN	JUL	AUG	SEP	OCT
<b>BELGIQUE-BELGIE</b>																
KRUISHOUTEN	Prix de gros à l'achat (franco marché)	62-63	Fb	2,156	2,760	2,788	1,750	1,413	1,575							
	Groothandelsaankoopprijs (franco markt)	57-58	Fb	2,006	2,605	2,725	1,631	1,313	1,465							
		42-43	Fb	1,150	1,760	2,050	1,138	0,825	0,895							
<b>DEUTSCHLAND (BR)</b>																
KOLN	Groothandelseinkaufspreis (frei Rheinl.-Westf.Stat)	55-60	DM	0,211	0,255	0,254	0,163	0,149	0,167							
MÜNCHEN	Groothandelseinkaufspreis (ab Kennzeichnungsstelle)	60-65	DM	0,214	0,253	0,253	0,166	0,154								
		55-60	DM	0,204	0,243	0,245	0,156	0,144								
		40-45	DM	0,123	0,156	0,161	0,109	0,104								
FRANKFURT	Groothandelsabgabepreise (frei Einzelhandel)	60-65	DM	0,233	0,280	0,285	0,184	0,167	0,180							
		55-60	DM	0,215	0,269	0,278	0,174	0,157	0,169							
<b>FRANCE</b>																
HALLES CENTRALES DE PARIS	Prix de gros à la vente (franco marché)	61-65	Ff	0,269	0,313	0,335	0,223	0,200	0,179							
		56-60	Ff	0,255	0,304	0,325	0,216	0,195	0,175							
		45et -	Ff	0,161	0,218	0,263	0,180	0,140	0,121							
<b>ITALIA</b>																
MILANO	Prezzi d'acquisto all'ingrosso (franco mercato)	60 e +	Lit	32,15	36,19	39,80	25,88	23,13	22,06							
		55-60	Lit	30,39	33,70	38,24	24,68	21,80	20,75							
		40-45	Lit	18,40	20,75	-	-	-	-							
ROMA		55-60	Lit	31,60	36,28	40,18	25,25	22,35	22,02							
<b>LUXEMBOURG</b>																
	Prix de gros à la vente	60-65	Flux	2,833	3,136	3,516	2,769	2,369								
		55-60	Flux	2,750	3,033	3,419	2,621	2,202								
<b>NEDERLAND</b>																
	Groothandelsaan- koopprijs	alle klassen	F1	0,154	0,193	0,191	0,122	0,109	0,121							
BARNEVELD	Groothandelsaankoopprijs (franco markt)	59-65	F1	0,168	0,197	0,191	0,128	0,113	0,130							
		51-58 <sub>1)</sub>	F1	0,120	0,160	0,173	0,111	0,100	0,115							

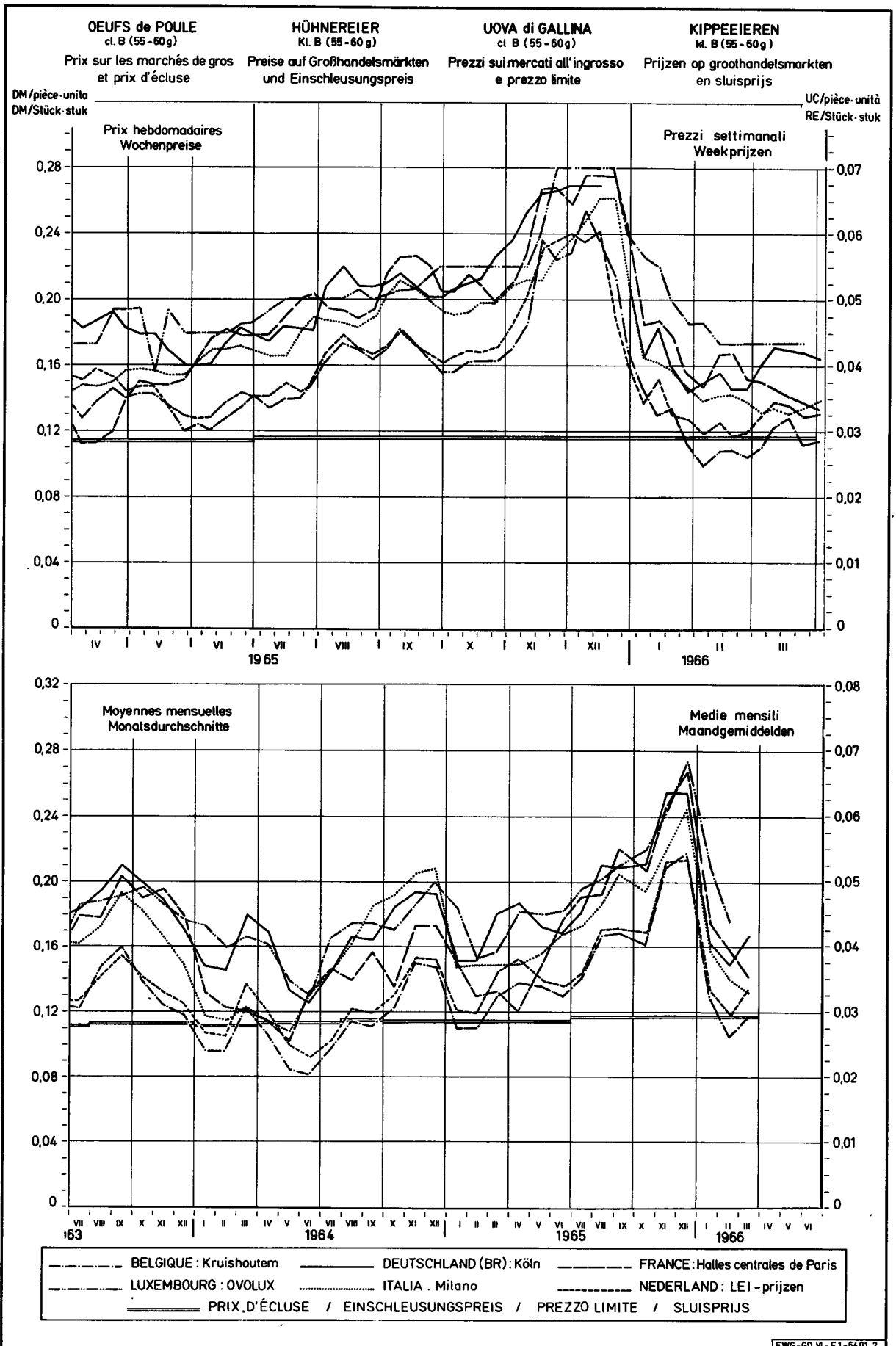
1) OCT - NOV - DEC : 45 - 53 gr.

PRIX CONSTATES SUR LE MARCHÉ INTERIEUR  
 PREISE FESTGESTELLT AUF DEM INLANDISCHEN MARKT  
 PREZZI CONSTATATI SUL MERCATO NAZIONALE  
 PRIJZEN WAARGENOMEN OP DE BINNENLANDSE MARKT

OEUFS  
 EIER  
 UOVA  
 EIEREN

per pièce- je Stück  
 per unità - per stuk

Marchés Märkte Mercati Markten	Description Beschreibung Descrizione Omschrijving	Poids Gewicht Peso Gr.		1 9 6 6											
				FEB			MAR			APR			MAI		
				14-20	21-27	28-6	7-13	14-20	21-27	28-3	4-10	11-17	18-24	25-1	2-8
<b>BELGIQUE-BELGIE</b>															
KRUISHOUTEN	Prix de gros à l'achat (franco marché)	62-63	Fb	1,450	1,400	1,475	1,650	1,700	1,500	1,550	1,550				
	Groothandelsaankoopprijs (franco markt)	57-58	Fb	1,350	1,300	1,375	1,525	1,600	1,400	1,425	1,400				
		42-43	Fb	0,850	0,800	0,825	1,000	1,000	0,800	0,850	0,800				
<b>DEUTSCHLAND (BR)</b>															
KOLN	Groshandelseinkaufspreis (frei Rheinl.-Westf.Stat)	55-60	DM	0,146	0,146	0,160	0,171	0,169	0,168	0,164					
MUNCHEN	Groshandelseinkaufspreis (ab Kennzeichnungsetelle)	60-65	DM	0,155	0,155	0,158	0,165	0,173	0,165						
		55-60	DM	0,145	0,145	0,148	0,155	0,163	0,155						
		40-45	DM	0,105	0,105	0,108	0,120	0,128	0,120						
FRANKFURT	Groshandelsabgabepreise (frei Einzelhandel)	60-65	DM	0,168	0,168	0,170	0,180	0,188	0,183	0,180					
		55-60	DM	0,158	0,158	0,158	0,168	0,178	0,173	0,170					
<b>FRANCE</b>															
HALLES CENTRALES DE PARIS	Prix de gros à la vente (franco marché)	61-65	Ff	0,213	0,188	0,188	0,184	0,179	0,174	0,171					
		56-60	Ff	0,206	0,187	0,185	0,180	0,174	0,170	0,166					
		45et -	Ff	0,142	0,131	0,125	0,125	0,120	0,115	0,114					
<b>ITALIA</b>															
MILANO	Prezzi d'acquisto all'ingrosso (franco mercato)	60 e +	Lit	23,50	22,50	22,00	22,25	21,50	22,50						
		55-60	Lit	22,20	21,50	20,50	21,00	20,50	21,00	21,70					
		40-45	Lit	-	-	-	-	-	-	-					
ROMA		55-60	Lit	23,00	22,00	21,00	21,20	21,50	22,70	23,70					
<b>LUXEMBOURG</b>															
	Prix de gros à la vente	60-65	Flux	2,333	2,333	2,333	2,333	2,333	2,333						
		55-60	Flux	2,166	2,166	2,166	2,166	2,166	2,166						
<b>NEderland</b>															
BARNEVELD	Groothandelsaankoopprijs (franco markt)	59-65	Fl	0,109	0,112	0,125	0,134	0,132	0,124	0,135	0,135				
		51-58	Fl	0,096	0,099	0,112	0,119	0,118	0,108	0,118	0,113				





PRIX CONSTATES SUR LE MARCHÉ INTERIEUR  
 PREISE FESTGESTELLT AUF DEM INLÄNDISCHEN MARKT  
 PREZZI CONSTATATI SUL MERCATO NAZIONALE  
 PRIJZEN WAARGENOMEN OP DE BINNENLANDSE MARKT

VOLAILLES  
 GEFUGEL  
 POLLAME  
 GEVOGELTE

Poules et poulets - Hühner und Junghühner - Galline e polli - Kippen en kuikens

Kg - PAB

Description Beschreibung Descrizione Omschrijving	Qualités Qualitäten Qualità Kwaliteiten		1965			1966							
			OCT	NOV	DEC	JAN	FEB	MAR	APR	MAI	JUN	JUL	AUG
<b>BELGIQUE-BELGIE</b>													
Prix de gros à la vente, départ abattoir - Groothandelsverkoopprijs af slachterij	Poulets Kuikens	83 %	Fb	34,7	32,3	36,6	36,3	35,8					
	Poulets Kuikens	70 %	Fb	44,1	40,3	45,6	46,3	45,8					
<b>DEUTSCHLAND (BR)</b>													
Grosshandelsverkaufspreise ab Schlachtereid (Notierungen an Stichtagen)	Hähnchen bratfertig	70 %	DM	3,84	3,81	3,81	3,80	3,76	3,80				
	Hähnchen Grillier	65 %	DM	4,12	4,14	4,14	4,15	4,15	4,08				
	Suppenhühner	70 %	DM	3,48	3,49	3,49	3,50	3,50	3,50				
<b>FRANCE</b>													
Halles centrales de Paris - Prix de gros à la vente	Poulets d'engraissement 83% Extra		Ff	3,15	3,81	3,72	3,91	4,12	4,60				
		1e qual.	Ff	2,57	3,13	2,92	3,37	3,68	3,98				
	Poules cocotte 83%	1e qual.	Ff	3,34	3,77	3,55	3,54	3,00	3,22				
<b>ITALIA</b>													
Milano- Prezzi di vendita all'ingrosso	Polli allevamento intensivo 83%	1a qual.	Lit	354	359	417	370	424	521				
		2a qual.	Lit	262	266	331	288	341	438				
	70%	1a qual.	Lit	695	695	695	695	670	700				
	Galline 70%	1a qual.	Lit	-	-	-	-	-	-				
<b>LUXEMBOURG</b>													
Prix de gros à la vente - franco magasin de détail	Poulets	83 %	Flux	42,9	42,0	43,2	43,1	40,3	43,6				
	Poulets	70 %	Flux	55,0	55,0	55,0	55,0	55,0	55,0				
	Poules	83 %	Flux	39,8	39,2	39,0	38,0	35,0	36,9				
	Poules	70 %	Flux	46,0	46,0	46,0	45,3	46,0	46,0				
<b>NEDERLAND</b>													
Groothandelsverkoopprijs	Kuikens	70 %	F1	2,91	2,92	2,96	2,95	2,89	2,86				
	Kippen	70 %	F1	2,87	2,86	2,88	2,87	2,82	2,83				

PRIX CONSTATES SUR LE MARCHÉ INTERIEUR  
 PREISE FESTGESTELLT AUF DEM INLÄNDISCHEN MARKT  
 PREZZI CONSTATATI SUL MERCATO NAZIONALE  
 PRIJZEN WAARGENOMEN OP DE BINNENLANDSE MARKT

VOLAILLES  
 GEFLUGEL  
 POLLAME  
 GEVOGELTE

Poules et poulets - Hühner und Junghühner - Galline e polli - Kippen en kuikens

Kg - PAB

Description Beschreibung Descrizione Omschrijving	Qualités Qualitäten Qualità Kwaliteiten		1966										
			FEB			MAR				APR			
			14-20	21-27	28-6	7-13	14-20	21-27	28-3	4-10	11-17	18-24	25-1
<b>BELGIQUE-BELGIE</b>													
Prix de gros à la vente, départ abattoir - Groothandelsverkooprijke af slachterij	Poulets Kuikens 83 %	Fb	36,0	37,0	38,0	40,0	40,0	40,0					
	Poulets Kuikens 70 %	Fb	46,0	47,0	48,0	50,0	50,0	50,0					
<b>DEUTSCHLAND (BR)</b>													
Grosshandelsverkaufspreise ab Schlachtereid (Notierungen an Stichtagen)	Hähnchen bratfertig 70 %	DM	3,75	3,75	3,75	3,80	3,80	3,80	3,80				
	Hähnchen Grillen 65 %	DM	4,15	4,15	4,15	4,08	4,08	4,08	4,08				
	Suppenhühner 70 %	DM	3,50	3,50	3,50	3,50	3,50	3,50	3,50				
<b>FRANCE</b>													
Halles centrales de Paris - Prix de gros à la vente	Poulets d'engraissement 83% Extra	Ff	4,06	4,46	4,49	4,54	4,55	4,69	4,75				
		1e qual. Ff	3,74	3,96	3,88	3,94	3,86	4,08	4,14				
	Poules cocotte 83%	1e qual. Ff	3,15	3,10	3,07	3,18	3,32	3,34	3,12				
<b>ITALIA</b>													
Milano - Prezzi di vendita all'ingrosso	Polli allevamento intensivo 83%	1a qual. Lit	440	495	515	510	510	550	545				
		2a qual. Lit	345	425	425	430	430	465	465				
	70% Galline 70%	1a qual. Lit	660	700	700	700	700	700	.				
		1a qual. Lit	-	-	-	-	-	-	-				
<b>LUXEMBOURG</b>													
Prix de gros à la vente - franco magasin de détail	Poulets 83 %	Flux	40,0	40,0	43,0	44,0	43,0	44,0	44,0				
	Poulets 70 %	Flux	55,0	55,0	55,0	55,0	55,0	55,0	55,0				
	Poules 83 %	Flux	35,0	36,0	36,0	38,0	38,0	36,0	36,0				
	Poules 70 %	Flux	46,0	46,0	46,0	46,0	46,0	46,0	46,0				
<b>NEDERLAND</b>													
Groothandelsverkooprijke	Kuikens 70 %	Fl	2,89	2,86	2,87	2,86	2,85	2,85	2,85				
	Kippen 70 %	Fl	2,80	2,81	2,82	2,81	2,81	2,85	2,85				

PRELEVEMENTS  
ABSCHÖPFUNGEN  
PRELIEVI  
HEFFINGEN

INTRACOMMUNAUTAIRES  
INNERGEMEINSCHAFTLICH  
SCAMBI INTRACOMUNITARI  
INTRACOMMUNAUTAIR

OEUFS  
EIER  
UOVA  
EIEREN

Pays importateurs Einfuhrländer Paesi importatori Invoerlanden	Pays exportateurs : Ausfuhrländer: Paesi esportatori: Uitvoerlanden:												
	BEL- GIQUE/ BELGIE	DEUTSCH- LAND (BR)	FRANCE	ITALIA	LUXEM- BOURG	NEBER- LAND		BEL- GIQUE/ BELGIE	DEUTSCH- LAND (BR)	FRANCE	ITALIA	LUXEM- BOURG	NEDER- LAND
	UC-RE						MN						
Valables du Gültig vom : 1.7.65 Validi dal Geldig van													
BELGIQUE/BELGIE	-	0,0163	0,0163	0,0579	0,0163	0,0163	Fb	-	0,82	0,82	2,90	0,82	0,82
DEUTSCHLAND (BR)	0,0596	-	0,0715	0,1020	0,0368	0,0598	DM	0,238	-	0,286	0,408	0,147	0,239
FRANCE <sup>1)</sup>	0,0458	0,0458	-	0,0707	0,0458	0,0460	Ff	0,226	0,226	-	0,349	0,226	0,227
ITALIA	0,0163	0,0163	0,0163	-	0,0163	0,0163	Lit	10,2	10,2	10,2	-	10,2	10,2
LUXEMBOURG	0,0163	0,0163	0,0163	0,0796	-	0,0163	Flux	0,82	0,82	0,82	4,00	-	0,82
NEDERLAND	0,0163	0,0163	0,0163	0,0340	0,0163	-	Fl	0,059	0,059	0,059	0,123	0,059	-
Valables du Gültig vom Validi dal Geldig van													
BELGIQUE/BELGIE							Fb						
DEUTSCHLAND (BR)							DM						
FRANCE <sup>1)</sup>							Ff						
ITALIA							Lit						
LUXEMBOURG							Flux						
NEDERLAND							Fl						
(1) La France est autorisée à percevoir à la place des prélèvements indiqués, les prélèvements suivants : Frankreich wird ermächtigt, an Stelle der festgesetzte Abschöpfungen, folgende Beträge zu erheben : La Francia è autorizzata a riscuotere, in sostituzione dei prelievi indicati, i prelievi seguenti : Frankrijk kan, in plaats van de aangegeven heffingen, nog de volgende bedragen toepassen :													
1.7.65 - 30.9.65	0,0719	0,0719	-	0,0968	0,0719	0,0719	Ff	0,355	0,355	-	0,478	0,355	0,355
1.10.65 - 31.1.66	0,0928	0,0928	-	0,1177	0,0928	0,0930	Ff	0,458	0,458	-	0,581	0,458	0,459
1.2.66 - 31.5.66	0,0283	0,0283	-	0,0533	0,0283	0,0283	Ff	0,140	0,140	-	0,263	0,140	0,140
1.6.66 - 30.6.66	0,0663	0,0663	-	0,0911	0,0911	0,0664	Ff	0,327	0,327	-	0,450	0,327	0,328

PRIX D'ECLUSE  
EINSCHLEUSUNGSPREISE  
PREZZI LIMITE  
SLUISPRIJZEN

PRELEVEMENTS ENVERS PAYS TIERS  
ABSCHÖPFUNGEN GEGENÜBER DRITTLÄNDERN  
PRELIEVI VERSO PAESI TERZI  
HEFFINGEN TEGENOVER DERDE LANDEN

OEUFS  
EIER  
UOVA  
EIEREN

Kg

Pays importateurs Einfuhrländer Paesi importatori Invoerlanden	PRIX D'ECLUSE - EINSCHLEUSUNGSPREISE PREZZI LIMITE - SLUISPRIJZEN						PRELEVEMENTS - ABSCHÖPFUNGEN PRELIEVI - HEFFINGEN						
	1.1.66 - 31.3.66		1.4.66 - 30.6.66				1.1.66 - 31.3.66		1.4.66-30.6.66				
	MN	UC-RE	MN	UC-RE	MN	UC-RE	MN	UC-RE	MN	UC-RE	MN	UC-RE	
a) Oeufs en coquille de volaille, frais, conservés, destinés à la consommation Schaleneier von Hausgeflügel, frisch, haltbar gemacht, zum Verbrauch bestimmt Uova in guscio di volatili, fresche o conservate, destinate al consumo Eieren in de schaal van gevogelte, vers of verduurzaamd, bestemd voor menselijke consumptie													
BELGIQUE - BELGIE	25,19		25,58				5,77	0,1153	5,44	0,1088			
DEUTSCHLAND (BR)	2,015		2,046				0,743	0,1857	0,717	0,1792			
FRANCE	2,487	0,5037	2,526	0,5116			0,643 <sup>x)</sup>	0,1302	0,600 <sup>x)</sup>	0,1215			
ITALIA	314,8		319,8		59,2	0,0947	55,1	0,0882					
LUXEMBOURG	25,19		25,58		5,90	0,1179	5,58	0,1115					
NEDERLAND	1,823		1,852		0,463	0,1279	0,439	0,1214					
b) Oeufs à couver de volaille Bruteier von Hausgeflügel Uova da cova di volatili Broedeieren van gevogelte													
BELGIQUE - BELGIE	25,19		25,58				5,77	0,1153	5,44	0,1088			
DEUTSCHLAND (BR)	2,015		2,046				0,743	0,1857	0,717	0,1792			
FRANCE	2,487	0,5037	2,526	0,5116			0,643	0,1302	0,600	0,1215			
ITALIA	314,8		319,8		59,2	0,0947	55,1	0,0882					
LUXEMBOURG	25,19		25,58		5,90	0,1179	5,58	0,1115					
NEDERLAND	1,823		1,852		0,463	0,1279	0,439	0,1214					
x) Si la France fait usage de saisonnalisation de prélèvements envers pays tiers, ces montants deviennent respectivement : Wenn Frankreich die Abschöpfungen saisonnalisiert werden diese Beträge bzw. : Se la Francia applica coefficienti stagionali ai prelievi verso i paesi terzi, tali importi diventano rispettivamente : Indien Frankrijk gebruik maakt van de seizoenschommelingen van de heffingen tegenover derde landen, worden deze bedragen respectievelijk :													
1. 1. 66 - 31. 1. 66 : 0,875 Ff = 0,1773 UC-RE 1. 2. 66 - 31. 3. 66 : 0,557 Ff = 0,1129 UC-RE 1. 4. 66 - 31. 5. 66 : 0,514 Ff = 0,1042 UC-RE 1. 6. 66 - 30. 6. 66 : 0,702 Ff = 0,1422 UC-RE													

PRELEVEMENTS  
 ABSCHOPFUNGEN  
 PRELIEVI  
 HEFFINGEN

INTRACOMMUNAUTAIRES  
 INNERGEMEINSCHAFTLICH  
 INTRACOMUNITARI  
 INTRACOMMUNAUTAIR

VOLAILLES  
 GEFLUGEL  
 POLLAME  
 GEVOGELTE

Valables à partir de - Gùltig ab - Validi a partire dal - Geldig vanaf : 1.7.65  
 Poules et pòulets - Hühner und Junghühner - Galline e polli - Kippen en kuikens

Kg

Pays importateurs Einfuhrländer Paesi importatori Invoerlanden	Pays exportateurs - Ausfuhrländer - Paesi esportatori - Uitvoerlanden												
	BEL- GIQUE/ BELGIE	DEUTSCH- LAND (BR)	FRANCE	ITALIA	LUXEM- BOURG	NEDER- LAND		BEL- GIQUE/ BELGIE	DEUTSCH- LAND (BR)	FRANCE	ITALIA	LUXEM- BOURG	NEDER- LAND
	UC-RE						MN						
1. VIVANTS (d'un poids supérieur à 185 gr) - LEBENDE (mit einem Gewicht über 185 G) VIVI (di peso superiore a 185 grammi) - LEVENDE (met een gewicht van meer dan 185 gr) Les prélèvements sous 2b multiplier par 0,70 - Abschöpfungsbeträge unter 2b multiplizieren mit 0,70 I prelievi sotto 2b moltiplicare per 0,70 - Heffingsbedragen onder 2b vermenigvuldigen met 0,70													
2. ABATTUS - GESCHLACHTETE - MACELLATI - GESLACHTE													
a) Plumés, sans boyaux, avec la tête et les pattes (83 %) Gerupft, ohne Darm und mit Kopf und Ständern (83 %) Spennati, senza intestini, con la testa e le zampe (83 %) Geplukt, ont darm met kop en poten (83 %)													
BELGIQUE - BELGIE	-	0,0313	0,0313	0,0621	-	-	Fb	-	1,57	1,57	3,11	-	-
DEUTSCHLAND (BR)	0,0754	-	0,0783	0,1069	0,0754	0,0723	DM	0,302	-	0,313	0,428	0,302	0,289
FRANCE <sup>1)</sup>	0,0521	0,0521	-	0,0768	0,0521	0,0543	Ff	0,257	0,257	-	0,379	0,257	0,268
ITALIA	0,0223	0,0223	0,0223	-	0,0223	0,0223	Lit	13,9	13,9	13,9	-	13,9	13,9
LUXEMBOURG	-	0,0313	0,0313	0,0621	-	-	Flux	-	1,57	1,57	3,11	-	-
NEDERLAND	-	0,0313	0,0313	0,0467	-	-	Fl	-	0,113	0,113	0,169	-	-
b) Plumés, vidés, sans la tête, ni les pattes, avec le coeur, le foie et le gésier (70 %) Gerupft, ausgenommen, ohne Kopf und ohne Ständer, aber mit Herz, Leber und Muskelmagen (70 %) Spennati, svuotati, senza la testa e le zampe, sa con il cuore, il fegato e il ventriglio (70 %) Geplukt, schoongemaakt, zonder kop en poten, doch met hart, lever en spiermaag (70 %)													
BELGIQUE - BELGIE	-	0,0370	0,0370	0,0735	-	-	Fb	-	1,85	1,85	3,68	-	-
DEUTSCHLAND (BR)	0,0894	-	0,0928	0,1267	0,0894	0,0856	DM	0,358	-	0,371	0,507	0,358	0,342
FRANCE <sup>1)</sup>	0,0617	0,0617	-	0,0909	0,0617	0,0642	Ff	0,305	0,305	-	0,449	0,305	0,317
ITALIA	0,0265	0,0265	0,0265	-	0,0265	0,0265	Lit	16,6	16,6	16,6	-	16,6	16,6
LUXEMBOURG	-	0,0370	0,0370	0,0735	-	-	Flux	-	1,85	1,85	3,68	-	-
NEDERLAND	-	0,0370	0,0370	0,0553	-	-	Fl	-	0,134	0,134	0,200	-	-
c) Plumés, vidés, sans la tête, ni les pattes et sans le coeur, le foie et le gésier (65 %) Gerupft, ausgenommen, ohne Kopf und Ständer, sowie ohne Herz, Leber und Muskelmagen (65 %) Spennati, svuotati, senza la testa e le zampe, senza il cuore, il fegato e il ventriglio (65 %) Geplukt, schoongemaakt, zonder kop en poten, alsmede zonder hart, lever en spiermaag (65 %)													
BELGIQUE - BELGIE	-	0,0400	0,0400	0,0794	-	-	Fb	-	2,00	2,00	3,97	-	-
DEUTSCHLAND (BR)	0,0964	-	0,1000	0,1367	0,0964	0,0923	DM	0,386	-	0,400	0,547	0,386	0,369
FRANCE <sup>1)</sup>	0,0666	0,0666	-	0,0982	0,0666	0,0693	Ff	0,329	0,329	-	0,485	0,329	0,342
ITALIA	0,0286	0,0286	0,0286	-	0,0286	0,0286	Lit	17,9	17,9	17,9	-	17,9	17,9
LUXEMBOURG	-	0,0400	0,0400	0,0794	-	-	Flux	-	2,00	2,00	3,97	-	-
NEDERLAND	-	0,0400	0,0400	0,0598	-	-	Fl	-	0,145	0,145	0,216	-	-
(1) En vertu du règlement n° 90/65/CEE la France est autorisée à appliquer les montants suivants : Auf grund der Verordnung Nr. 90/65/EWG wird Frankreich ermächtigt die folgenden Beträge zu erheben : In virtù del regolamento n° 90/65/CEE la Francia è autorizzato ad applicare gli importi seguenti : Volgens artikel nr. 90/65/EEG wordt Frankrijk gemachtigd de volgende bedragen toe te passen :													
83 %	0,0797	-	-	-	0,0797	0,0725	Ff	0,393	-	-	-	0,393	0,358
70 %	0,0944	-	-	-	0,0944	0,0861	Ff	0,466	-	-	-	0,466	0,425
65 %	0,1017	-	-	-	0,1017	0,0926	Ff	0,502	-	-	-	0,502	0,457

PRIX D'ECLUSE  
EINSCHLEUSUNGSPREISE  
PREZZI LIMITE  
SLUISPRIJZEN

PRELEVEMENTS ENVERS PAYS TIERS  
ABSCHÖPFUNGEN GEGENÜBER DRITTLÄNDERN  
PRELIEVI VERSO PAESI TERZI  
HEFFINGEN TEGENOVER DERDE LANDEN

VOLAILLES  
GEFLUGEL  
POLLAME  
GEVOGELTE

Poules et poulets - Hühner und Junghühner - Galline e polli - Kippen en kuikens

Kg

Pays importateurs Einfuhrländer Paesi importatori Invoerlanden	PRIX D'ECLUSE - EINSCHLEUSUNGSPREISE PREZZI LIMITE - SLUISPRIJZEN						PRELEVEMENTS - ABSCHÖPFUNGEN PRELIEVI - HEFFINGEN					
	1.1.66 - 31.3.66		1.4.66 - 30.6.66				1.1.66 - 31.3.66		1.4.66 - 30.6.66			
	MN	UC-RE	MN	UC-RE	MN	UC-RE	MN	UC-RE	MN	UC-RE	MN	UC-RE
<p>1. VIVANTS (d'un poids supérieur à 185 gr.) - LEBENDE (mit einem Gewicht über 185 G.) VIVI (di peso superiore a 185 grammi) - LEBENDE (met een gewicht van meer dan 185 gr.)</p>												
BELGIQUE-BELGIE	23,46		23,46									
DEUTSCHLAND (BR)	1,876		1,876									
FRANCE	2,316		2,316									
ITALIA	293,2	0,4691	293,2	0,4691								
LUXEMBOURG	23,46		23,46									
NEDERLAND	1,698		1,698									
<p>Prélèvements sous 2b, multiplier par 0,70 Abschöpfungen unter 2b multiplizieren mit 0,70 Prelievi sotto 2b moltiplicare per 0,70 Heffingen onder 2b vermenigvuldigen met 0,70</p>												
<p>2. ABATTUS - GESCHLACHTETE - MACELLATI - GESLACHTE Plumés, sans boyaux, avec la tête et les pattes (8%) Gerupft, ohne Darm, mit Kopf und Ständer (8%) a) Spennati, senza intestini, con la testa e le zampe (8%) Geplukt, ontdarnd, met kop en poten (8%)</p>												
BELGIQUE-BELGIE	30,67		30,67				5,75	0,1150	5,75	0,1150		
DEUTSCHLAND (BR)	2,454		2,454				0,709	0,1772	0,709	0,1772		
FRANCE	3,028		3,028				0,797	0,1614	0,797	0,1614		
ITALIA	383,4	0,6134	383,4	0,6134			57,0	0,0912	57,0	0,0912		
LUXEMBOURG	30,67		30,67				5,75	0,1150	5,75	0,1150		
NEDERLAND	2,221		2,221				0,452	0,1248	0,452	0,1248		
<p>Plumés, vidés, sans la tête ni les pattes, avec le coeur, le foie et le gésier (70%) b) Gerupft, ausgenommen, ohne Kopf und Ständer, aber mit Herz, Leber und Muskelmagen (70%) Spennati, svuotati, senza la testa e le zampe, ma con il cuore, il fegato e il ventriglio (70%) Geplukt, schoongemaakt, zonder kop en poten, doch met hart, lever en spiermaag (70%)</p>												
BELGIQUE-BELGIE	36,37		36,37				6,82	0,1364	6,82	0,1364		
DEUTSCHLAND (BR)	2,909		2,909				0,840	0,2101	0,840	0,2101		
FRANCE	3,591		3,591				0,945	0,1914	0,945	0,1914		
ITALIA	454,6	0,7273	454,6	0,7273			67,7	0,1083	67,7	0,1083		
LUXEMBOURG	36,37		36,37				6,82	0,1364	6,82	0,1364		
NEDERLAND	2,633		2,633				0,536	0,1480	0,536	0,1480		
<p>Plumés, vidés, sans la tête ni les pattes, et sans le coeur, le foie et le gésier (65%) c) Gerupft, ausgenommen, ohne Kopf und Ständer, sowie ohne Herz, Leber und Muskelmagen (65%) Spennati, svuotati, senza la testa e le zampe, senza il cuore, il fegato e il ventriglio (65%) Geplukt, schoongemaakt, zonder kop en poten, alsmede zonder hart, lever en spiermaag (65%)</p>												
BELGIQUE-BELGIE	39,16		39,16				7,36	0,1472	7,36	0,1472		
DEUTSCHLAND (BR)	3,133		3,133				0,906	0,2266	0,906	0,2266		
FRANCE	3,867		3,867				1,019	0,2064	1,019	0,2063		
ITALIA	489,5	0,7832	489,5	0,7832			73,0	0,1168	73,0	0,1168		
LUXEMBOURG	39,16		39,16				7,36	0,1472	7,36	0,1472		
NEDERLAND	2,835		2,835				0,578	0,1597	0,578	0,1597		



Après correction pour la conversion en poids vif, on applique les coefficients de rendement suivants :

Bovins :

<u>Vitelloni</u> : 1ère qual : 58 %	<u>Boeufs</u> : 1ère qual : 55 %	<u>Vaches</u> : 1ère qual : 55 %
2ème qual : 54 %	2ème qual : 50 %	2ème qual : 49 %

Veaux : 1ère qual : 61 %  
2ème qual : 59 %

Le prix moyen pondéré est obtenu par l'application des pourcentages de pondération suivants :

- 67 % pour la zone excédentaire
- 33 % pour la zone déficitaire

Luxembourg : Marchés : Luxembourg et Esch-sur-Alzette

Poids abattu - Moyenne arithmétique des cotations des deux marchés -

La conversion des cotations poids abattu en poids vif est effectuée à l'aide des coefficients de rendement suivants :

Bovins : Boeufs, génisses, taureaux, vaches :

qual AA : 55 %  
qual A : 53 %  
qual B : 52 %

Veaux : 60 %

Jour de marché : lundi

Pays-Bas : Marchés : Rotterdam et 's Hertogenbosch

Bovins : poids abattu

Veaux : poids vif

Moyenne arithmétique des cotations des deux marchés

La conversion des cotations poids abattu en poids vif est effectuée à l'aide des coefficients de rendement suivants :

<u>Bovins</u> : extra : 62 %	<u>Taureaux</u> : 57 %	<u>Vaches destinées à</u>	
1ère qual : 58 %		<u>l'industrie alimentaire</u>	: 47 %
2ème qual : 56 %			
3ème qual : 52 %			

Jours de marché : Rotterdam : Bovins = lundi      's Hertogenbosch : Bovins = mercredi  
Veaux = mardi      Veaux = mercredi

### III. PRIX A L'IMPORTATION

En se basant sur les marchés les plus représentatifs des pays tiers, la Commission fixe hebdomadairement les prix à l'importation pour bovins et veaux (Règlement n° 14/64/CEE, Règl. n° 63/64/CEE et Règl. n° 140/64/CEE). Ces prix sont majorés des montants forfaitaires représentant les frais de transport jusqu'aux frontières de la Communauté. Toutefois pour l'Italie ces montants fixes sont plus élevés.

Les marchés représentatifs des pays tiers sont les suivants :

- Danemark : moyenne des cotations de :
  - OEXPORT = Landbrugets Kvæg og Kød salg
  - A K = Samvirkende Danske Andels-Kreatureksportforeninger
  - DLK = Danske Landbrugeres Kreatursalgforeninger
- Grande-Bretagne : moyenne des 64 marchés
- Irlande : marché de Dublin



## R I N D F L E I S C H

Erläuterungen zu den nachstehend aufgeführten Preisen

### I. FESTGEGEBENE PREISE

Gemäss Art. 2 der Verordnung 14/64/EWG vom 5.2.1964 (Amtsblatt der Europäischen Gemeinschaften vom 27.2.1964 - 7. Jahrgang, Nr. 34) über die schrittweise Errichtung einer gemeinsamen Marktorganisation für Rindfleisch werden jährlich vor dem am 1. April beginnenden Wirtschaftsjahr durch jeden Mitgliedstaat Orientierungspreise für Rinder und Kälber festgesetzt. Diese Orientierungspreise basieren für jeden Mitgliedstaat auf Preise der gleichen Grosshandelsstufe.

Der Interventionspreis für Rinder hängt vom Orientierungspreis insofern ab, als jeder Mitgliedstaat einen Interventionspreis festsetzen kann, der zwischen 93 Prozent und 96 Prozent des Orientierungspreises liegt (Art. 10 der Verordnung 14/64/EWG).

### II. MARKTPREISE AUF DEM INLÄNDISCHEN MARKT

Gemäss Art. 5 der Verordnung 14/64/EWG und Art. 1, Abs. 3 der Verordnung 63/64/EWG vom 4.6.1964 (Amtsblatt der Europäischen Gemeinschaften vom 10.6.1964, 7. Jahrgang, Nr. 92) stellt die Kommission wöchentlich für Rinder und Kälber Preise auf den in Anhang III zur Verordnung 14/64/EWG genannten Märkten fest. Diese Marktpreise ergeben einen gewogenen Durchschnitt, der nach den ebenfalls in diesem Anhang aufgeführten Marktanteilen der Qualitätsstufen berechnet wird. Im einzelnen handelt es sich um folgende Preise:

Belgien : Markt : Anderlecht - Lebendgewicht

Markttage : Rinder : Mittwoch  
Kälber : Donnerstag

Deutschland (BR) : Märkte : 12 Märkte (Nordrhein-Westfalen)

Aachen, Duisburg, Düsseldorf, Essen, Köln, Mönchen-Gladbach, Wuppertal,  
Dortmund, Bochum, Gelsenkirchen, Hagen und Recklinghausen - Lebendgewicht -  
Markttag : Montag

Frankreich : Markt : La Villette - Schlachtgewicht (poids net sur pied)

Die Preise vom Montag der laufenden Woche und vom Donnerstag der vergangenen Woche werden arithmetisch gemittelt.

Die Umrechnung von Schlacht- auf Lebendgewicht erfolgt mit folgenden Koeffizienten:

Rinder :

<u>Ochsen</u> extra	: 58 %	<u>Bullen</u> extra	: 60 %	<u>Kühe</u> extra	: 59 %
1. Qual.:	55 %	1. Qual.:	56 %	1. Qual.:	54 %
2. Qual.:	52 %			2. Qual.:	51 %
3. Qual.:	49 %			3. Qual.:	47 %

Kälber : extra : 63 %  
1. Qual. : 60 %  
2. Qual. : 55 %  
3. Qual. : 51 %

Markttage : Montag und Donnerstag

Italien : Märkte

a) Überschussgebiet

Modena, Cremona, Firenze, Macerata, Padova, Reggio Emilia, Chivasso - Lebendgewicht

arithmetisches Mittel der Notierungen vom Mittwoch der vergangenen Woche bis zum Dienstag der laufenden Woche.

b) Zuschussgebiet

Roma - Schlachtgewicht

Die Umrechnung von Schlacht- auf Lebendgewicht erfolgt nach Berichtigung um folgende Beträge :

Vitelloni 1. und 2. Qual. :	- 6.930 Lit per 100 kg
Ochsen und Kühe 1. und 2. Qual. :	- 5.000 Lit per 100 kg
Vitelli 1. und 2. Qual. :	+ 2.500 Lit per 100 kg

anschliessend werden folgende Koeffizienten benutzt:

Rinder :

<u>Vitelloni</u> :	1. Qual.:	58 %	<u>Ochsen</u> :	1. Qual.:	55 %
	2. Qual.:	54 %		2. Qual.:	50 %
<u>Kühe</u> :	1. Qual.:	55 %			
	2. Qual.:	49 %			

Kälber :

<u>Vitelli</u> :	1. Qual.:	61 %
	2. Qual.:	59 %

Das gewogene Mittel wird ~~errechnet~~ durch Multiplikation der unter

a) genannten Preise mit 67 % und der unter

b) genannten Preise mit 33 %.

Luxemburg : Märkte : Luxemburg und Esch-sur-Alzette

Die Preise beider Märkte werden arithmetisch gemittelt - Schlachtgewicht -

Die Umrechnung von Schlacht- auf Lebendgewicht erfolgt mit Hilfe folgender Koeffizienten :

Rinder :

<u>Ochsen, Färsen, Bullen, Kühe</u> :	Qual.	AA : 55 %
		A : 53 %
		B : 52 %

Kälber : 60 %

Markttag : Montag

Niederlande: Märkte : Rotterdam und 's Hertogenbosch

Rinder : Schlachtgewicht

Kälber : Lebendgewicht

Die Preise beider Märkte werden arithmetisch gemittelt.

Die Umrechnung der Preise von Schlachtgewicht auf Lebendgewicht für Rinder erfolgt mit Hilfe folgender Koeffizienten:

<u>Schlachtrinder</u> :	Extra : 62 %	<u>Fette Stiere</u> : 57 %	<u>Wurstkühe</u> : 47 %
	1. Qual.: 58 %		
	2. Qual.: 56 %		
	3. Qual.: 52 %		

Markttage : Rotterdam - Rinder : Montag  
Kälber : Dienstag

's Hertogenbosch : Rinder : Mittwoch  
Kälber :

### III. EINFUHRPREISE

Die Kommission setzt wöchentlich Einfuhrpreise für Rinder und Kälber auf Basis der Preise auf den repräsentativen Märkten in Drittländern fest (Verordnungen 14/64/EWG, 63/64/EWG und 140/64/EWG).

Diese Marktpreise werden um feste Beträge für die Transportkosten bis an die Grenze der Gemeinschaft erhöht. Diese Beträge sind für Italien höher als für die übrigen Länder der Gemeinschaft.

Die repräsentativen Märkte sind :

1. Dänemark : Durchschnitt der Notierungen von
  - a) OXEKPORT = Landbrugets Kvaeg og Ködsalg
  - b) A K = Samvirkende Danske Andels Kreatureksportforeninger
  - c) D I K = Danske Landbrugeres Kreatursalgforeninger
2. Grossbritannien : Durchschnitt von 64 Märkten
3. Irland : Markt von Dublin

## CARNI BOVINE

Spiegazioni relative ai prezzi delle carni bovine che  
figurano nella presente pubblicazione

### I. PREZZI FISSATI

In applicazione dell'articolo 2 del Regolamento n. 14/64/CEE del 5.2.1964 (Gazzetta Ufficiale del 27.2.1964 - 7° anno n. 34) relativo alla graduale attuazione di un'organizzazione comune dei mercati nel settore delle carni bovine, ciascuno Stato membro fissa, per la campagna di commercializzazione che inizia il 1° aprile, prezzi d'orientamento per i bovini ed i vitelli.

Tali prezzi di orientamento si riferiscono ai prezzi formati in ciascuno Stato membro in una medesima fase del commercio all'ingrosso.

I prezzi d'intervento dei bovini è calcolato in funzione del prezzo d'orientamento in quanto lo Stato membro può fissare tale prezzo d'intervento ad un livello compreso entro il 93% ed il 96% del prezzo d'orientamento.

### II. PREZZI SUL MERCATO INTERNO

In applicazione dell'art. 5 del Regolamento n. 14/64/CEE e dell'art. 1 par. 3 del Regolamento n. 63/64/CEE del 4.4.64 (Gazzetta Ufficiale del 10.6.64 n. 92) la Commissione fissa ogni settimana, per ciascuno Stato membro, i prezzi di mercato per i bovini ed i vitelli sulla base dei prezzi costatati sui mercati rappresentativi (Allegato III del Regolamento n. 14/64/CEE).

Per ottenere la media di tali prezzi di mercato si effettua la ponderazione di ogni classe commercializzata mediante i coefficienti indicativi nel suddetto allegato.

I prezzi costatati negli Stati membri si riferiscono ai seguenti mercati:

Belgio: Mercato: Anderlecht - Peso vivo

Giorni di mercato: bovini: mercoledì'  
vitelli: giovedì'

R.F. di Germania: Mercati: 12 mercati (Renania del Nord - Westfalia)

Aachen, Duisburg, Disseldorf, Essen, Köln, Mönchen-Gladbach, Wuppertal,  
Dortmund, Gelsenkirchen, Hagen, Recklinghausen, Bochum. Peso vivo.

Giorno di mercato : lunedì'

Francia: Mercato: La Villette - Peso morto (poids net sur pied)

Media aritmetica delle quotazioni del lunedì' della settimana in corso e del giovedì' della settimana precedente. La conversione delle quotazioni " poids net sur pied" in peso vivo è effettuata mediante i seguenti coefficienti di resa:

Bovini:

<u>Buoi extra:</u> 58%	<u>Tori: extra:</u> 60%	<u>Vacche : extra :</u> 59 %
1a qual.: 55%	1a qual.: 56%	1a qual. : 54 %
2a qual.: 52%		2a qual. : 51 %
3a qual.: 49%		3a qual. : 47 %

Vitelli: extra: 63%

1a qual.: 60%  
2a qual.: 55%  
3a qual.: 51%

Giorni di mercato : lunedì' e giovedì'

Italia: Mercati:

a) zona eccedentaria

Cremona, Firenze, Macerata, Padova, Reggio Emilia, Chivasso, Modena - Peso vivo

Media aritmetica delle quotazioni che vanno dal mercoledì' della settimana precedente al martedì della settimana in corso.

b) zona deficitaria

Roma - Peso morto

Prima della conversione dalle quotazioni peso morto in peso vivo, si rendono necessarie le seguenti correzioni:

Vitelloni: 1a e 2a qual.: - 6.930 Lit. per 100 Kg

Buoi e vacche: 1a e 2a qual.: - 5.000 Lit. per 100 Kg

Vitelli 1a e 2a qual.: + 2.500 Lit. per 100 Kg

Dopo la correzione, per la conversione in peso vivo, si applicano i seguenti coefficienti di resa:

Bovini :

Vitelloni: 1a qual.: 58%  
2a qual.: 54%

Buoi: 1a qual.: 55%  
2a qual.: 50%

Vacche: 1a qual.: 55 %  
2a qual.: 49 %

Vitelli: 1a qual.: 61%  
2a qual.: 59%

Il prezzo medio ponderato si ottiene mediante l'applicazione delle seguenti percentuali:

- a) 67% per la zona eccedentaria
- b) 33% per la zona deficitaria

Lussemburgo:  Mercati: Lussemburgo città e Esch-sur-Alzette

Media aritmetica delle quotazioni dei due mercati - Peso morto

La conversione delle quotazioni peso morto in peso vivo è effettuata mediante i seguenti coefficienti di resa:

Bovini :

Buoi, giovenche, tori, vacche: qual. AA: 55%  
A : 53%  
B : 52%

Vitelli: 60%

Giorno di mercato: lunedì'

Paesi Bassi:  Mercati: Rotterdam e 's Hertogenbosch

Bovini: peso morto

Vitelli: peso vivo

Media aritmetica delle quotazioni dei due mercati.

La conversione delle quotazioni peso morto in peso vivo è effettuata mediante i seguenti coefficienti di resa:

Bovini: extra: 62%  
1a qual.: 58%  
2a qual.: 56%  
3a qual.: 52%

Tori: 57%

Vacche destinate all'industria: 47%

Giorni di mercato: Rotterdam: Bovini: lunedì'

Vitelli: martedì'

's Hertogenbosch: Bovini : mercoledì'

Vitelli: mercoledì'

### III. PREZZO ALL'IMPORTAZIONE

La Commissione fissa ogni settimana i prezzi all'importazione per i bovini ed i vitelli basandosi sulle quotazioni registrate sui mercati piu' rappresentativi dei paesi terzi (Regolamento n.14/64/CEE e n. 140-64/CEE). Tali prezzi sono aumentati di importi forfettari che rappresentano le spese di trasporto fino alle frontiere della Comunità.

Tuttavia, per quanto riguarda l'Italia, tali importi fissi sono piu' elevati. I mercati rappresentativi dei Paesi terzi sono i seguenti :

- 1) Danimarca : media delle quotazioni di a) OXEXPORT = Landbrugets Kvaeg og Kød salg  
b) A K = Samvirkende Danske Andels Kreaturesportforeninger  
c) DLK = Danske Landbrugeres Kreaturesalgforeninger
- 2) Gran Bretagna : media dei 64 mercati
- 3) Irlanda : mercato di Dublino

## R U N D V L E E S

Toelichting op de in deze publikatie voorkomende prijzen

### I. VASTGESTELDE PRIJZEN

Overeenkomstig art. 2 van Verordening 14/64/EEG van 5.2.1964 (Publikatieblad dd. 27.2.1964 - 7e jaargang, nr. 34), houdende de geleidelijke totstandbrenging van een gemeenschappelijke ordening der markten in de sector rundvlees, worden jaarlijks voor het verkoopseizoen, dat op 1 april begint, per Lid-staat oriëntatieprijzen voor runderen en kalveren vastgesteld.

Deze oriëntatieprijzen hebben voor iedere Lid-staat betrekking op prijzen, die in eenzelfde stadium van de groothandel tot stand komen.

De interventieprijs voor runderen hangt samen met de oriëntatieprijs, doordat een Lid-staat deze interventieprijs kan vaststellen op een niveau, dat ligt tussen 93 % en 96 % van de oriëntatieprijs (art. 10 van Verordening 14/64/EEG).

### II. PRIJZEN OP DE BINNENLANDSE MARKT

Overeenkomstig art. 5 van Verordening 14/64/EEG en art. 1, lid 3 van Verordening 63/64/EEG van 4.6.1964 (Publikatieblad dd. 10.6.1964 - 7e jaargang, nr. 92) stelt de Commissie elke week per Lid-staat voor runderen en kalveren, marktprijzen vast op de representatieve markten, genoemd in bijlage III van Verordening 14/64/EEG.

Deze marktprijzen vormen het gewogen gemiddelde van de kwaliteiten, berekend aan de hand van de in voornoemde bijlage bepaalde marktaandelen, per kwaliteit.

De marktprijzen voor de Lid-staten hebben betrekking op :

België : Markt : Anderlecht - Levend gewicht  
Marktdagen : runderen: woensdag  
kalveren: donderdag

Duitsland (BR) : Markten : 12 markten (Noordrijnland-Westfalen)  
Aachen, Duisburg, Düsseldorf, Essen, Köln, München-Gladbach, Wuppertal, Dortmund, Bochum,  
Gelsenkirchen, Hagen en Recklinghausen. - Levend gewicht  
Marktdag : maandag

Frankrijk : Markt : La Villette - Geslacht gewicht (poids net sur pied)

De prijzen op maandag van de lopende week en op donderdag van de voorafgaande week worden rekenkundig gemiddeld.

De omrekening van geslacht op levend gewicht heeft plaats aan de hand van de volgende coëfficiënten.

Runderen :

<u>Ossen</u> extra :	58 %	<u>Stieren</u> extra :	60 %	<u>Koelen</u> extra :	59 %
1e kwal. :	55 %	1e kwal. :	56 %	1e kwal. :	54 %
2e kwal. :	52 %			2e kwal. :	51 %
3e kwal. :	49 %			3e kwal. :	47 %

Kalveren extra : 63 %  
1e kwal. : 60 %  
2e kwal. : 55 %  
3e kwal. : 51 %

Marktdagen : maandag en donderdag

Italië : Markten :

a) Overschotgebied

Modena, Cremona, Firenze, Macerata, Padova, Reggio Emilia, Chivasso - Levend gewicht  
Rekenkundig gemiddelde van de noteringen van woensdag van de voorafgaande week tot dinsdag van de lopende week.

b) Tekortgebied

Roma - Geslacht gewicht



BOVINS VIVANTS  
 LEBENDE RINDER  
 BOVINI VIVI  
 LEVENDE RUNDEREN

PRIX FIXES  
 FESTGESETZTE PREISE  
 PREZZI FISSATI  
 VASTGESTELDE PRIJZEN

VIANDE BOVINE  
 RINDFLEISCH  
 CARNE BOVINA  
 RUNDVLEES

/100 kg-PVI

	BELGIQUE BELGIE	DEUTSCH- LAND (BR)	FRANCE	ITALIA	LUXEM- BOURG	NEDER- LAND	BELGIQUE BELGIE	DEUTSCH- LAND (BR)	FRANCE	ITALIE	LUXEM- BOURG	NEDER- LAND
	Fb	DM	Ff	It	Flux	Fl	UC - RE					
1.4.1964 - 31.3.1965												
Limites supérieures Obere Grenze Limiti superiori Maximumgrenzen	2.937,5	235,00	290,05	36.719	2.937,5	212,68	58,750					
Limites inférieures Untere Grenze Limiti inferiori Minimumgrenzen	2.562,5	205,00	253,03	32.031	2.562,5	185,53	51,250					
Prix d'orientation nationaux Nationale Orientierungspreise Prezzi di orientamento nazionali Nationale oriënteringsprijzen	2.800,0 <sup>1)</sup>	224,00	273,00	35.000	2.888,0	199,00	56,000	56,000	55,296	56,000	57,760	54,972
1.4.1965 - 3.4.1966 <sup>2)</sup>												
Limites supérieures Obere Grenze Limiti superiori Maximumgrenzen	3.062,5	245,00	302,40	38.281	3.062,5	221,73	61,250					
Limites inférieures Untere Grenze Limiti inferiori Minimumgrenzen	2.875,0	230,00	283,88	35.938	2.875,0	208,15	57,500					
Prix d'orientation nationaux Nationale Orientierungspreise Prezzi di orientamento nazionali Nationale oriënteringsprijzen	3.000,0 <sup>3)</sup>	240,00	287,00	37.500	3.000,0	212,50	60,000	60,000	58,132	60,000	60,000	58,702
4.4.1966 <sup>4)</sup> - 31.3.1967												
Limites supérieures Obere Grenze Limiti superiori Maximumgrenzen	3.212,5	257,00	317,21	40.156	3.212,5	232,59	64,250					
Limites inférieures Untere Grenze Limiti inferiori Minimumprijzen	3.025,0	242,00	298,69	37.813	3.025,0	219,01	60,500					
Prix d'orientation nationaux Nationale Orientierungspreise Prezzi di orientamento nazionali Nationale oriënteringsprijzen	.	253,00	302,00	40.150	3.150,0	222,00	.	63,250	61,170	64,240	63,000	61,326

1) Du 1.4.64 au 31.5.64 et du 1.2.65 au 31.3.65 : 2.900,0 Fb - Du 1.8.64 au 30.11.64 : 2.700 Fb

2) B.R. Deutschland : 10.4.1966

3) Du 1.4.65 au 31.5.65 et du 1.2.66 au 31.3.66 : 3.052,5 Fb - Du 1.8.65 au 30.11.65 : 2.947,5 Fb

4) B.R. Deutschland : 11.4.1966

VEAUX VIVANTS  
LEBENDE KALBER  
VITELLI VIVI  
LEVENDE KALVEREN

PRIX FIXES  
FESTGESETZTE PREISE  
PREZZI FISSATI  
VASTGESTELDE PRIJZEN

VIANDE BOVINE  
RINDFLEISCH  
CARNE BOVINA  
RUNDVLEES

/100 kg-PVI

	BELGIQUE BELGIE	DEUTSCH- LAND (BR)	FRANCE	ITALIA	LUXEM- BOURG	NEDER- LAND	BELGIQUE BELGIE	DEUTSCH- LAND (BR)	FRANCE	ITALIA	LUXEM- BOURG	NEDER- LAND
	Fb	DM	Ff	Lit	Flux	F1	UC - RE					
1.4.1964 - 31.3.1965												
Limites supérieures Obere Grenze Limiti superiori Maximumgrenzen	4.312,5	345,00	425,82	53.906	4.312,5	312,23	86,250					
Limites inférieures Untere Grenze Limiti inferiori Minimumgrenzen	3.812,5	305,00	376,45	47.656	3.812,5	276,03	76,250					
Prix d'orientation nationaux Nationale Orientierungspreise Prezzi di orientamento nazionali Nationale oriënteringsprijzen	3.900,0	336,00	400,00	51.600	4.250,0	285,00	78,000	84,000	81,020	82,560	85,000	78,729
1.4.1965 - 3.4.1966 <sup>1)</sup>												
Limites supérieures Obere Grenze Limiti superiori Maximumgrenzen	4.250,0	340,00	419,65	53,125	4.250,0	307,70	85,000					
Limites inférieures Untere Grenze Limiti inferiori Minimumgrenzen	3.900,0	312,00	385,09	48.750	3.900,0	282,36	78,000					
Prix d'orientation nationaux Nationale Orientierungspreise Prezzi di orientamento nazionali Nationale oriënteringsprijzen	3.900,0	336,00	402,00	51.563	4.250,0	285,00	78,000	84,000	81,425	82,501	85,000	78,729
4.4.1966 <sup>2)</sup> - 31.3.1967												
Limites supérieures Obere Grenze Limiti superiori Maximumgrenzen	4.337,5	347,00	428,29	54.219	4.337,5	314,04	86,750					
Limites inférieures Untere Grenze Limiti inferiori Minimumgrenzen	4.000,0	320,00	394,96	50.000	4.000,0	289,60	80,000					
Prix d'orientation nationaux Nationale Orientierungspreise Prezzi di orientamento nazionali Nationale oriënteringsprijzen		336,00	412,00	51.600	4.250,0	290,00	84,000	83,451	82,560	85,000	80,110	

1) B.R. Deutschland : 10.4.1966

2) B.R. Deutschland : 11.4.1966



BOVINS VIVANTS  
LEBENDE RINDER  
BOVINI VIVI  
LEVENDE RUNDEREN

PRIX DE MARCHÉ  
MARKTPREISE  
PREZZI DI MERCATO  
MARKTPRIJZEN

PAYS DE LA C.E.E.  
EWG-LÄNDER  
PAESE DELLA CEE  
E.E.G.-LANDEN

VIANDE BOVINE  
RINDFLEISCH  
CARNE BOVINA  
RUNDVLEES

100 Kg-PVI

Marchés Märkte Mercati Markten	Cl. commercialisées Handelsklassen Cl. commercializzate Handelsklassen	%	1965					1966					
			AUG	SEP	OCT	NOV	DEC	JAN	FEB	MAR	APR	MAI	
<b>BELGIQUE/BELGIE</b>													
Limites inférieure et supérieure CEE Minimum-en maximumgrenzen EEG			Fb	2875,0 - 3062,5								3.025,0 - 3212,5	
Prix d'orientation national Nationale oriëntatieprijs			Fb	2947,5			3000,0		3052,5				
ANDERLECHT	Boeufs - Ossen 60%	) 18	Fb	4.216,1	4.130,0	3.961,3	3.950,0	4.135,5	4.071,0	4.037,5	4.174,2		
	Génisses-Vaarsen 60%		Fb	4.366,1	4.280,0	4.100,0	4.100,0	4.103,2	4.229,0	4.333,9	4.512,9		
	Boeufs - Ossen 55%	) 21	Fb	3.416,1	3.283,3	3.045,2	2.968,3	3.096,8	3.241,9	3.289,3	3.548,4		
	Génisses-Vaarsen 55%		Fb	3.316,1	3.183,3	2.995,2	2.918,3	3.091,9	3.308,1	3.485,7	3.758,1		
	Taureaux-Stieren 60%	9	Fb	3.966,1	3.950,0	3.977,4	4.000,0	4.050,0	4.091,9	3.966,1	4.012,9		
	55%	13	Fb	3.216,1	3.106,7	3.177,4	3.168,3	3.243,5	3.250,0	3.292,9	3.290,3		
	Lourde Zware	1	Fb	3.316,1	3.288,3	3.327,4	3.318,3	3.393,6	3.400,0	3.341,1	3.340,3		
	Vaches - Koeien 55%	10	Fb	2.858,1	2.745,0	2.677,4	2.636,7	2.787,1	2.800,0	2.921,4	3.119,4		
	50%	21	Fb	2.300,0	2.206,7	2.188,7	2.168,3	2.290,3	2.300,0	2.428,6	2.590,3		
	Bétail de fabrication Fabricatievee	7	Fb	1.800,0	1.800,0	1.800,0	1.800,0	1.893,6	1.900,0	1.982,1	2.074,2		
Moyenne pondérée toutes classes Gewogen gemiddelde alle klassen	100	Fb	3.182,3	3.092,1	3.017,4	2.992,7	3.103,6	3.155,5	3.224,1	3.372,4			
		UC-RE	63,646	61,842	60,348	59,854	62,072	63,110	64,482	67,448			
<b>DEUTSCHLAND (BR)</b>													
Unter- und Obergrenze EWG			DM	230,00 - 245,00								242,00 - 257,00	
Nationaler Orientierungspreis			DM	240,00								253,00	
Ø DER 12 MÄRKTE (Nordrhein- Westfalen)	Ochsen	Kl. A	3,0	DM	300,77	291,19	277,48	276,39	283,24	287,91	286,66	285,68	
		Kl. B	0,7	DM	281,85	276,35	264,28	260,75	264,36	266,98	268,49	270,10	
	Färsen	Kl. A	17,7	DM	283,85	276,12	266,28	261,46	264,81	269,32	270,03	271,12	
		Kl. B	5,0	DM	264,01	258,44	250,28	247,11	246,55	251,03	253,95	255,85	
		Kl. C	1,0	DM	235,63	232,01	222,13	215,92	214,10	212,39	218,19	221,42	
	Bullen	Kl. A	21,6	DM	318,42	310,06	302,79	306,27	309,27	305,79	302,71	301,14	
		Kl. B	11,0	DM	296,21	284,81	280,36	283,03	285,88	283,24	281,98	282,03	
		Kl. C	1,4	DM	264,22	254,84	245,93	247,55	256,07	247,17	247,88	251,06	
	Kühe	Kl. A	11,0	DM	257,32	250,38	240,63	235,64	234,39	235,26	237,48	239,92	
		Kl. B	16,1	DM	235,75	229,98	219,25	212,17	206,40	206,74	209,70	214,41	
Kl. C		9,5	DM	217,64	212,14	200,64	191,66	186,13	187,37	190,68	197,12		
Kl. D		2,0	DM	183,72	179,84	168,17	158,50	153,96	159,33	159,70	165,28		
Gewogener Durchschnitt aller Klassen	100	DM	272,47	264,97	255,92	253,12	253,30	253,67	254,22	255,98			
		RE	68,116	66,243	63,980	63,280	63,325	63,418	63,555	63,995			

BOVINS VIVANTS  
LEBENDE RINDER  
BOVINI VIVI  
LEVENDE RUNDEREN

PRIX DE MARCHÉ  
MARKTPREISE  
PREZZI DI MERCATO  
MARKTPRIJZEN

PAYS DE LA C.E.E.  
EWG-LÄNDER  
PAESE DELLA CEE  
E.E.G.-LÄNDER

VIANDE BOVINE  
RINDFLEISCH  
CARNE BOVINA  
RUNDVLEES

100 Kg-FVI

Marchés Märkte Mercati Markten	Cl. commercialisées Handelklassen Cl. commercializzate Handelklassen	%	1 9 6 6										
			FEB	MAR				APR			MAI		
			25-3	4-10	11-17	18-24	25-31	1-7	8-14	15-21	22-28	29-5	
<b>BELGIQUE/BELGIE</b>													
Limites inférieure et supérieure CEE Minimum-en maximumgrenzen EEG			Fb	2.875,0 - 3.062,5					3.025,0 - 3.212,5				
Prix d'orientation national Nationale oriëntatieprijs			Fb	3.052,5									
ANDERLECHT	Boeufs - Ossen 60% Génisses-Vaarsen 60%	) 18	Fb	4050,0	4100,0	4200,0	4200,0	4.250,0	4250,0				
			Fb	4400,0	4450,0	4550,0	4550,0	4550,0	4550,0				
	Boeufs - Ossen 55% Génisses-Vaarsen 55%	) 21	Fb	3300,0	3500,0	3600,0	3600,0	3600,0	3600,0				
			Fb	3600,0	3700,0	3800,0	3800,0	3800,0	3800,0				
	Taureaux-Stieren 60% 55% Lourde Zware	) 9 13 1	Fb	3900,0	4000,0	4000,0	4050,0	4050,0	4050,0				
			Fb	3200,0	3300,0	3300,0	3300,0	3300,0	3300,0				
			Fb	3250,0	3350,0	3350,0	3350,0	3350,0	3350,0				
	Vaches - Koeien 55% 50%	) 10 21	Fb	2950,0	3050,0	3150,0	3150,0	3200,0	3200,0				
			Fb	2500,0	2600,0	2600,0	2600,0	2600,0	2600,0				
	Bétail de fabrication- Fabricatievee		) 7	Fb	1950,0	2050,0	2100,0	2100,0	2100,0	2100,0			
Moyenne pondérée toutes classes Gewogen gemiddelde alle klassen			100	Fb	3241,0	3342,5	3395,0	3399,5	3409,0	3409,0			
				UC-RE	64,820	66,850	67,900	67,990	68,180	68,180			
<b>DEUTSCHLAND (BR)</b>													
. Unter- und Obergrenze EWG			DM	230,00 - 245,00					242,00 - 257,00				
Nationaler Orientierungspreis			DM	240,00									
DER 12 MÄRKTE (Nordrhein- Westfalen)	Ochsen	Kl. A	3,0	DM	286,40	285,10	284,70	285,50	287,10	291,00			
		Kl. B	0,7	DM	269,20	271,10	267,60	270,30	271,80	270,70			
	Färsen	Kl. A	17,7	DM	271,30	270,90	270,60	271,30	271,60	271,50			
		Kl. B	5,0	DM	256,80	253,50	254,90	256,80	257,80	258,80			
		Kl. C	1,0	DM	239,30	215,50	208,70	226,40	227,40	217,50			
	Bullen	Kl. A	21,6	DM	303,10	301,80	299,50	300,90	301,50	297,90			
		Kl. B	11,0	DM	282,50	282,70	280,60	283,00	281,60	277,50			
		Kl. C	1,4	DM	254,90	247,60	245,90	257,20	251,90	243,30			
	Kühe	Kl. A	11,0	DM	241,00	238,20	238,70	241,10	241,20	242,20			
		Kl. B	16,1	DM	215,00	214,10	212,80	215,30	215,20	215,20			
		Kl. C	9,5	DM	196,10	196,50	195,10	198,70	198,60	195,80			
		Kl. D	2,0	DM	170,00	161,50	164,30	166,60	166,70	164,30			
Gewogener Durchschnitt aller Klassen			100	DM	257,00	255,55	254,48	256,70	256,76	255,25			
				RE	64,249	63,888	63,620	64,175	64,190	63,812			

BOVINS VIVANTS  
LEBENDE RINDER  
BOVINI VIVI  
LEVENDE RUNDEREN

PRIX DE MARCHÉ  
MARKTPREISE  
PREZZI DI MERCATO  
MARKTPRIJZEN

PAYS DE LA C.E.E.  
EWG-LÄNDER  
PAESI DELLA CEE  
E.E.G.-LANDEN

VIANDE BOVINE  
RINDFLEISCH  
CARNE BOVINA  
RUNDVLEES

100 Kg-PVI

Marchés Märkte Mercati Markten	Cl. commercialisées Handelsklassen Cl. commercializzate Handelsklassen	%	1965					1966						
			AUG	SEP	OCT	NOV	DEC	JAN	FEB	MAR	APR	MAI		
<b>FRANCE</b>														
Limites inférieure et supérieure CEE			Ff	283,88 - 302,40								298,69 - 317,21		
Prix d'orientation national			Ff	287,00								302,00		
LA VILLETTE	Boeufs	Extra	15	Ff	379,90	379,96	376,01	373,83	375,43	378,52	378,76	377,95		
		1e qual.	21	Ff	319,32	314,73	306,30	303,51	306,63	317,99	320,53	324,41		
		2e qual.	3	Ff	267,00	264,80	255,34	240,69	231,27	250,62	249,56	290,26		
		3e qual.	2	Ff	232,43	227,75	221,91	207,04	193,55	211,66	208,22	210,17		
	Taureaux	Extra	1	Ff	342,04	342,66	348,17	350,64	346,12	346,12	335,87	328,68		
		1e qual.	2	Ff	305,85	306,43	311,70	312,01	308,81	310,51	299,60	293,17		
	Vaches	Extra	12	Ff	400,99	400,47	395,11	392,09	387,88	391,21	396,16	395,47		
		1e qual.	12	Ff	303,78	302,29	291,41	281,34	277,82	293,33	290,10	298,55		
		2e qual.	23	Ff	261,86	259,71	250,43	236,06	226,82	245,80	241,63	245,36		
		3e qual.	9	Ff	222,95	218,46	212,85	198,59	185,65	203,03	199,72	202,45		
Moyenne pondérée toutes classes			100	Ff	311,10	308,87	301,67	293,90	289,91	301,93	301,03	304,82		
				UC	63,013	62,562	61,104	59,529	58,721	61,156	60,974	61,741		
<b>ITALIA</b>														
Limiti minimo e massimo CEE			Lit	35.938 - 38.281								37.813 - 40.156		
Prezzo di orientamento nazionale			Lit	37.500								40.150		
§ FIRENZE, MACERATA, PADOVA, REGGIO-EMILIA e ROMA	Vitelloni	1a qual.	27	Lit	54.405	54.229	53.743	52.702	51.501	52.197	50.829	49.723		
		2a qual.	22	Lit	47.422	47.235	46.358	45.072	43.815	44.070	42.769	41.472		
§ CHIVASSO, MODENA e ROMA	Buoi	1a qual.	7	Lit	48.026	47.470	47.205	46.591	46.346	46.455	45.670	45.286		
		2a qual.	11	Lit	42.783	42.197	40.994	40.783	40.655	40.181	38.824	38.240		
§ CREMONA, MODENA, MACERATA e ROMA	Vacche	1a qual.	8	Lit	41.278	40.811	38.523	37.453	36.015	36.536	35.524	35.451		
		2a qual.	15	Lit	31.474	30.530	28.923	28.294	26.996	27.532	26.752	27.208		
		3a qual.	10	Lit	19.363	17.700	16.944	16.350	15.734	17.442	17.804	18.403		
Media ponderata tutte classi			100	Lit	43.150	42.612	41.638	40.768	39.765	40.257	39.236	38.683		
				UC	69,040	68,179	66,620	65,229	63,624	64,411	62,778	61,893		

BOVINS VIVANTS  
LEBENDE RINDER  
BOVINI VIVI  
LEVENDE RUNDEREN

PRIX DE MARCHE  
MARKTPREISE  
PREZZI DI MERCATO  
MARKTPRIJZEN

PAYS DE LA C.E.E.  
EWG-LÄNDER  
PAESI DELLA CEE  
E.E.G.-LANDEN

VIANDE BOVINE  
RINDFLEISCH  
CARNE BOVINA  
RONDVLEES

100 Kg-PVI

Marchés Märkte Mercati Markten	Cl. commercialisées Handelklassen Cl. commercializzate Handelklassen	%	1 9 6 6										
			FEB	MAR				APR				MAI	
			25-3	4-10	11-17	18-24	25-31	1-7	8-14	15-21	22-28	29-5	
<b>FRANCE</b>													
Limites inférieure et supérieure CEE			Ff	283,88 - 302,40					298,69 - 317,21				
Prix d'orientation national			Ff	287,00					302,00				
LA VILLETTE	Bœufs	Extra	15	Ff	378,74	377,00	377,00	377,00	380,48	381,64			
		1 <sup>e</sup> qual.	21	Ff	322,30	322,30	322,30	323,95	330,00	331,65			
		2 <sup>e</sup> qual.	3	Ff	269,36	291,20	291,20	291,20	296,40	297,44			
		3 <sup>e</sup> qual.	2	Ff	208,74	208,74	208,74	210,21	213,64	210,70			
	Taureaux	Extra	1	Ff	327,60	328,80	328,80	327,60	330,00	334,80			
		1 <sup>e</sup> qual.	2	Ff	294,56	295,68	294,00	291,20	291,20	296,80			
	Vaches	Extra	12	Ff	397,07	395,30	395,30	295,30	395,30	396,48			
		1 <sup>e</sup> qual.	12	Ff	291,60	293,22	294,84	301,32	307,80	306,18			
		2 <sup>e</sup> qual.	23	Ff	242,25	241,74	241,74	246,33	252,96	248,88			
		3 <sup>e</sup> qual.	9	Ff	200,22	200,22	200,22	203,51	206,80	202,10			
Moyenne pondérée toutes classes			100	Ff	302,30	302,59	302,75	305,19	309,83	309,64			
			UC	61,230	61,289	61,322	61,815	62,755	62,601				
<b>ITALIA</b>													
Limiti minimo e massimo CEE			Lit	35.938 - 38.281					37.813 - 40.156				
Prezzo di orientamento nazionale			Lit	37.500					40.150				
§ FIRENZE, MACERATA, PADOVA, REGGIO-EMILIA e ROMA	Vitelloni	1a qual.	27	Lit	49.758	49.567	49.412	50.045	49.854	49.830			
		2a qual.	22	Lit	41.582	41.493	41.158	41.771	41.420	41.414			
§ CHIVASSO, MODENA e ROMA	Bœuf	1a qual.	7	Lit	44.578	45.068	45.403	45.403	45.403	45.068			
		2a qual.	11	Lit	38.240	38.240	38.240	38.240	38.240	37.905			
§ CREMONA, MODENA, MACERATA e ROMA	Vacche	1a qual.	8	Lit	35.199	34.703	34.885	36.253	36.071	36.581			
		2a qual.	15	Lit	26.837	26.371	26.756	28.054	27.811	28.015			
		3a qual.	10	Lit	17.500	17.750	18.250	19.000	19.000	19.000			
Media ponderata tutte classi			100	Lit	38.529	38.380	38.410	39.095	38.915	38.918			
			UC	61,646	61,407	61,455	62,552	62,264	62,269				

BOVINS VIVANTS  
LEBENDE RINDER  
BOVINI VIVI  
LEVENDE RUNDEREN

PRIX DE MARCHÉ  
MARKTPREISE  
PREZZI DI MERCATO  
MARKTPRIJZEN

PAYS DE LA C.E.E.  
EWG-LÄNDER  
PAESI DELLA CEE  
E.E.G.-LANDEN

VIANDE BOVINE  
RINDFLEISCH  
CARNE BOVINA  
RUNDVLEES

100 Kg-PVI

Marchés Märkte Mercati Markten	Cl. commercialisées Handelklassen Cl. commercializzate Handelklassen	%	1 9 6 5					1 9 6 6						
			AUG	SEP	OCT	NOV	DEC	JAN	FEB	MAR	APR	MAI		
<b>LUXEMBOURG</b>														
Limites inférieure et supérieure CEE			Flux	2.875,0 - 3.062,5								3025,0 - 3212,5		
Prix d'orientation national			Flux	3.000,0								3.150,0		
LUXEMBOURG- ESCH-ALZETTE	Boeufs, gé- nissés, taureaux	Cl. AA	65	Flux	3.550,2	3.556,8	3.495,4	3503,3	3612,6	3.655,1	3.649,7	3.717,7		
		Cl. A	11	Flux	2.720,1	2.735,2	2.715,0	2711,0	2713,1	2.733,4	2.743,5	2.728,6		
		Cl. B	1	Flux	2.291,6	2.274,3	2.263,8	2245,4	2257,5	2.253,6	2.228,6	2.245,1		
	Vaches	Cl. AA	3	Flux	3.274,7	3.268,7	3.202,5	3223,2	3246,6	3.301,5	3.278,0	3.288,8		
		Cl. A	14	Flux	2.687,9	2.681,4	2.675,3	2678,7	2689,3	2.680,9	2.674,6	2.686,3		
		Cl. B	6	Flux	2.254,3	2.261,9	2.258,1	2251,3	2264,2	2.256,3	2.250,0	2.258,4		
Moyenne pondérée toutes classes			100	Flux	3.239,6	3.244,7	3.199,4	3204,6	3278,9	3.308,7	3.304,2	3.349,4		
				UC	64,792	64,894	63,988	64,092	65,578	66,174	66,084	66,988		
<b>NEDERLAND</b>														
Minimum- en maximumgrenzen EEG			Fl	208,15 - 221,73								219,01 - 232,59		
Nationale oriëntatieprijs			Fl	212,50								222,00		
ROTTERDAM- 'S HERTOGEN- BOSCH	Slacht- runderen	Extra	10	Fl	271,54	264,92	263,43	264,20	268,28	272,31	275,80	281,52		
		1 <sup>e</sup> Kwal.	40	Fl	230,63	223,31	224,97	225,98	231,22	233,06	234,93	241,80		
		2 <sup>e</sup> Kwal.	32	Fl	197,57	192,52	191,43	192,43	194,04	193,96	201,56	209,08		
		3 <sup>e</sup> Kwal.	10	Fl	171,06	164,13	162,98	164,94	167,26	168,11	172,73	178,67		
	Vette stieren		3	Fl	235,00	230,80	229,18	230,71	233,49	234,55	236,84	236,05		
	Worstkoeien		5	Fl	156,39	147,26	141,54	141,15	143,06	144,33	148,90	152,48		
	Gewogen gemiddelde alle klassen			100	Fl	214,60	208,12	207,84	208,86	212,29	213,59	217,88	224,35	
				RE	59,283	57,492	57,414	57,696	58,644	59,003	60,188	61,975		

BOVINS VIVANTS  
LEBENDE RINDER  
BOVINI VIVI  
LEVENDE RUNDEREN

PRIX DE MARCHÉ  
MARKTPREISE  
PREZZI DI MERCATO  
MARKTPRIJZEN

PAYS DE LA C.E.E.  
EWG-LÄNDER  
PAESI DELLA CEE  
E.E.G.-LANDEN

VIANDE BOVINE  
RINDFLEISCH  
CARNE BOVINA  
RUNDVLEES

100 Kg-FVI

Marchés Märkte Mercati Markten	Cl. commercialisées Handelklassen Cl. commercializzate Handelklassen	%	1966										
			FEB	MAR				APR				MAI	
			25-3	4-10	11-17	18-24	25-31	1-7	8-14	15-21	22-28	29-5	
<b>LUXEMBOURG</b>													
Limites inférieure et supérieure CEE			Flux	2.875,0 - 3.062,5					3.025,0 - 3.212,5				
Prix d'orientation national			Flux	3.000,0					3.150,0				
LUXEMBOURG- ESCH-ALZETTE	Boeufs, gé- nissés, taureaux	Cl. AA	65	Flux	3666,3	3693,3	3692,2	3743,3	3764,2	3754,9			
		Cl. A	11	Flux	2718,9	2738,5	2716,3	2740,6	2723,1	2756,0			
		Cl. B	1	Flux	2223,0	2223,0	2236,0	2236,0	2294,8	2294,8			
	Vaches	Cl. AA	3	Flux	3261,5	3286,8	3286,8	3271,4	3322,0	3430,9			
		Cl. A	14	Flux	2690,3	2685,0	2686,6	2673,3	2698,8	2680,7			
		Cl. B	6	Flux	2243,8	2257,8	2262,5	2262,5	2256,8	2270,8			
	Moyenne pondérée toutes classes			100	Flux	3313,5	3334,1	3331,5	3365,1	3382,1	3381,2		
				UC	66,270	66,681	66,630	67,303	67,642	67,625			
<b>NEDERLAND</b>													
Minimum- en maximumgrenzen ESG			F1	208,15 - 221,73					219,01 - 232,59				
Nationale oriëntatieprijs			F1	212,50					222,00				
ROTTERDAM- 'S HERTOGEN- BOSCH	Slacht- runderen	Extra	10	F1	276,83	278,38	283,03	283,03	283,65	283,03			
		1e Kwal.	40	F1	237,22	238,67	243,89	243,02	243,60	242,15			
		2e Kwal.	32	F1	204,40	205,80	211,40	209,44	211,68	209,44			
		3e Kwal.	10	F1	173,68	174,98	180,18	180,18	181,48	179,66			
	Vette stieren		3	F1	235,98	233,13	238,83	236,84	235,41	232,56			
	Worstkoeien		5	F1	149,93	149,93	153,46	153,46	154,16	152,99			
	Gewogen gemiddelde alle klassen			100	F1	219,92	221,15	226,36	225,33	226,46	224,78		
				RE	60,752	61,091	62,531	62,245	62,558	62,093			

BOVINS VIVANTS  
LEBENDE RINDER  
BOVINI VIVI  
LEVENDE RUNDEREN

PRIX DE MARCHÉ  
MARKTPREISE  
PREZZI DI MERCATO  
MARKTPRIJZEN

PAYS TIERS  
DRITTLÄNDER  
PAESI TERZI  
DERDE LANDEN

VIANDE BOVINE  
RINDFLEISCH  
CARNE BOVINA  
RUNDVLEES

FVI

Marchés Märkte Mercati Markten	Cl. commercialisées Handelsklassen Cl. commercializzate Handelaklassen	1965					1966					
		AUG	SEP	OCT	NOV	DEC	JAN	FEB	MAR	APR	MAI	
<b>DANMARK</b>												
Ø OXEXPORT, AK, DLK	Stude	Prima	pre/kg	366,53	360,33	349,76	347,58	354,84	350,00	350,00	345,48	
		1. Kl.	pre/kg	352,50	347,83	337,26	336,25	342,42	337,98	337,50	332,98	
		2. Kl.	pre/kg	337,50	332,83	325,57	325,83	330,00	325,97	325,00	320,48	
	Kvier	Prima	pre/kg	355,00	347,33	337,02	331,75	330,32	325,32	321,25	325,65	
		1. Kl.	pre/kg	342,90	337,33	325,65	320,83	320,32	315,32	310,63	317,90	
		2. Kl.	pre/kg	330,81	327,33	315,65	310,83	310,32	305,32	300,00	307,90	
	Køer n. Kalvetaender	Prima	pre/kg	320,57	312,50	304,27	295,75	288,07	283,87	285,27	297,18	
		1. Kl.	pre/kg	305,16	295,00	288,15	282,50	274,27	271,37	271,77	282,18	
	Køer	1. Kl.	pre/kg	280,00	272,67	267,58	260,33	243,71	246,77	250,00	264,68	
		2. Kl.	pre/kg	258,79	245,92	243,95	233,50	216,29	222,34	225,98	242,18	
		3. Kl.	pre/kg	235,24	207,58	206,69	200,67	187,98	197,90	199,38	214,68	
	Tyre	Prima	pre/kg	390,00	390,00	385,65	379,25	377,82	372,26	358,75	352,26	
1. Kl.		pre/kg	372,50	372,50	370,89	365,17	362,82	356,94	339,64	332,26		
2. Kl.		pre/kg	355,00	355,00	354,19	350,17	347,82	337,90	320,00	314,76		
Ø Arith.		pre/kg	328,75	321,73	315,16	310,03	306,22	303,52	299,66	303,61		
		UC-RE 100kg	47,596	46,579	45,629	44,886	44,334	43,943	43,384	43,956		
<b>E I R E</b>												
DUBLIN	Heifers	Prime	s.d. cwt	155.3	148.7 <sup>1</sup> / <sub>5</sub>	141.3 <sup>3</sup> / <sub>5</sub>	140.8 <sup>4</sup> / <sub>5</sub>	146.3	152.10 <sup>3</sup> / <sub>5</sub>	156.11 <sup>1</sup> / <sub>5</sub>	171.7 <sup>1</sup> / <sub>2</sub>	
		Secondary	s.d. cwt	149.4 <sup>4</sup> / <sub>5</sub>	142.0 <sup>3</sup> / <sub>5</sub>	135.4 <sup>1</sup> / <sub>5</sub>	132.3 <sup>1</sup> / <sub>2</sub>	138.9 <sup>3</sup> / <sub>5</sub>	145.11 <sup>4</sup> / <sub>5</sub>	149.11 <sup>2</sup> / <sub>5</sub>	164.4 <sup>1</sup> / <sub>5</sub>	
		Cows	s.d. cwt	122.2 <sup>2</sup> / <sub>5</sub>	116.5 <sup>3</sup> / <sub>5</sub>	112.3 <sup>1</sup> / <sub>5</sub>	108.11	116.3	127.6 <sup>1</sup> / <sub>5</sub>	123.10 <sup>4</sup> / <sub>5</sub>	139.1 <sup>2</sup> / <sub>5</sub>	
	Bullocks	Prime	s.d. cwt	162.3 <sup>1</sup> / <sub>5</sub>	152.10 <sup>4</sup> / <sub>5</sub>	146.2 <sup>3</sup> / <sub>5</sub>	143.7 <sup>3</sup> / <sub>5</sub>	151.7 <sup>8</sup> / <sub>5</sub>	155.10 <sup>2</sup> / <sub>5</sub>	159.7 <sup>3</sup> / <sub>5</sub>	171.1	
		Secondary	s.d. cwt	155.10	145.0 <sup>4</sup> / <sub>5</sub>	137.6	134.7 <sup>3</sup> / <sub>5</sub>	142.0 <sup>4</sup> / <sub>5</sub>	147.11	153.0 <sup>2</sup> / <sub>5</sub>	164.2 <sup>3</sup> / <sub>10</sub>	
	Cows	Best beef	s.d. cwt	103.10 <sup>1</sup> / <sub>2</sub>	95.10 <sup>1</sup> / <sub>5</sub>	89.7	85.10 <sup>2</sup> / <sub>5</sub>	85.5 <sup>1</sup> / <sub>2</sub>	85.2 <sup>4</sup> / <sub>5</sub>	85.3 <sup>2</sup> / <sub>5</sub>	99.7 <sup>1</sup> / <sub>10</sub>	
		Secondary	s.d. cwt	84.4 <sup>3</sup> / <sub>5</sub>	81.2 <sup>2</sup> / <sub>5</sub>	76.9 <sup>3</sup> / <sub>5</sub>	73.8 <sup>4</sup> / <sub>5</sub>	73.5 <sup>1</sup> / <sub>2</sub>	73.5 <sup>2</sup> / <sub>5</sub>	73.6 <sup>2</sup> / <sub>5</sub>	79.11 <sup>3</sup> / <sub>5</sub>	
	Bulls	Best fat	s.d. cwt	177.10	179.2	180.1	170.10 <sup>4</sup> / <sub>5</sub>	173.6 <sup>3</sup> / <sub>5</sub>	168.0	168.1 <sup>3</sup> / <sub>5</sub>	172.10 <sup>7</sup> / <sub>5</sub>	
		Others	s.d. cwt	172.9	168.9	164.3 <sup>2</sup> / <sub>5</sub>	154.3	148.8 <sup>1</sup> / <sub>2</sub>	152.0 <sup>2</sup> / <sub>5</sub>	154.0 <sup>4</sup> / <sub>5</sub>	160.3 <sup>1</sup> / <sub>10</sub>	
	Ø Arith.		s.d. cwt	142.7 <sup>4</sup> / <sub>5</sub>	136.8	131.5 <sup>3</sup> / <sub>5</sub>	127.2 <sup>3</sup> / <sub>5</sub>	130.8 <sup>1</sup> / <sub>5</sub>	134.4	136.0 <sup>4</sup> / <sub>5</sub>	147.0 <sup>7</sup> / <sub>5</sub>	
			UC-RE 100kg	39,309	37,663	36,229	35,058	36,014	37,020	37,497	40,515	
	<b>GREAT - BRITAIN</b>											
Ø 64 MARKETS	STEERS Medium 9% - 11 cwt	s.d. cwt	183.11 <sup>1</sup> / <sub>5</sub>	176.8 <sup>2</sup> / <sub>5</sub>	170.8 <sup>1</sup> / <sub>2</sub>	168.9 <sup>3</sup> / <sub>5</sub>	175.4	181.3 <sup>1</sup> / <sub>2</sub>	181.5 <sup>1</sup> / <sub>5</sub>	186.5		
		others Heavy over 11 cwt	s.d. cwt	187.8 <sup>1</sup> / <sub>2</sub>	182.1 <sup>1</sup> / <sub>5</sub>	175.5 <sup>4</sup> / <sub>5</sub>	157.3 <sup>1</sup> / <sub>5</sub>	161.8	170.11 <sup>1</sup> / <sub>5</sub>	174.5 <sup>1</sup> / <sub>2</sub>	182.2 <sup>7</sup> / <sub>10</sub>	
	HEIFERS Medium 8 <sup>1</sup> / <sub>4</sub> - 9% cwt	s.d. cwt	177.3	171.10 <sup>2</sup> / <sub>5</sub>	166.7	164.8 <sup>2</sup> / <sub>5</sub>	170.10 <sup>1</sup> / <sub>2</sub>	177.7 <sup>4</sup> / <sub>5</sub>	178.5 <sup>1</sup> / <sub>5</sub>	183.5		
		others Heavy over 9% cwt	s.d. cwt	171.8	164.5 <sup>3</sup> / <sub>5</sub>	159.3 <sup>1</sup> / <sub>5</sub>	155.6 <sup>4</sup> / <sub>5</sub>	160.7	169.4 <sup>3</sup> / <sub>5</sub>	172.0	178.1 <sup>7</sup> / <sub>5</sub>	
	Fat cows	s.d. cwt	127.4 <sup>1</sup> / <sub>5</sub>	120.6 <sup>2</sup> / <sub>5</sub>	114.0 <sup>2</sup> / <sub>5</sub>	107.9 <sup>3</sup> / <sub>5</sub>	106.11 <sup>1</sup> / <sub>5</sub>	116.10 <sup>4</sup> / <sub>5</sub>	122.0 <sup>2</sup> / <sub>5</sub>	131.1 <sup>7</sup> / <sub>5</sub>		
		Ø Arith.	s.d. cwt	169.7	163.3 <sup>2</sup> / <sub>5</sub>	157.2 <sup>3</sup> / <sub>5</sub>	150.10	155.1	163.2 <sup>4</sup> / <sub>5</sub>	165.8	172.3	
		UC-RE 100kg	46,735	45,004	43,325	41,567	42,738	44,984	45,654	47,469		
- 1,75 %	(aide à l'exportation) (Ausfuhrbeihilfe)	1)								2.1 <sup>1</sup> )		
PRIX CORRIGE										170.2		
BERICHTIGTER PREIS										46,895		

1) A partir de:/ Ab:/ A partire dal:/ Vanaf: 10.3.66

BOVINS VIVANTS  
LEBENDE RINDER  
BOVINI VIVI  
LEVENDE RUNDEREN

PRIX DE MARCHÉ  
MARKTPREISE  
PREZZI DI MERCATO  
MARKTPRIJZEN

PAYS TIERS  
DRITTLÄNDER  
PAESI TERZI  
DERDE LANDE

VIANDE BOVINE  
RINDFLEISCH  
CARNE BOVINA  
RUNDVLEES

PVI

Marchés Märkte Mercati Markten	Cl. commercialisées Handelklassen Cl. commercializzate Handelklassen	1 9 6 6											
		FEB	MAR				APR			MAI			
		25-3	4-10	11-17	18-24	25-31	1-7	8-14	15-21	22-28	29-5		
<b>DANMARK</b>													
ØKSEKØR, AK, DLK	Stude	Prima	s.d. kg	350,00	345,00	345,00	345,00	345,00	345,00				
		1. Kl.	s.d. kg	337,50	332,50	332,50	332,50	332,50	332,50				
		2. Kl.	s.d. kg	325,00	320,00	320,00	320,00	320,00	320,00				
	Kvier	Prima	s.d. kg	320,00	322,50	322,50	327,50	332,50	332,50				
		1. Kl.	s.d. kg	310,00	315,00	315,00	320,00	325,00	325,00				
		2. Kl.	s.d. kg	300,00	305,00	305,00	310,00	315,00	315,00				
	Køer s. Kalvetaender	Prima	s.d. kg	282,50	292,50	297,50	302,50	302,50	302,50				
		1. Kl.	s.d. kg	267,50	277,50	282,50	287,50	287,50	287,50				
	Køer	1. Kl.	s.d. kg	250,00	260,00	265,00	270,00	270,00	270,00				
		2. Kl.	s.d. kg	227,50	237,50	242,50	247,80	247,50	247,50				
		3. Kl.	s.d. kg	200,00	210,00	215,00	220,00	220,00	220,00				
	Tyre	Prima	s.d. kg	350,00	350,00	350,00	355,00	355,00	355,00				
		1. Kl.	s.d. kg	330,00	330,00	330,00	335,00	335,00	335,00				
		2. Kl.	s.d. kg	312,50	312,50	312,50	317,50	317,50	317,50				
Ø Arith.		s.d. kg	297,32	300,71	302,50	306,43	307,50	307,50					
		UC-RE 100kg	43,046	43,537	43,795	44,364	44,519	44,519					
<b>IRIE</b>													
DUBLIN	Heifers	Prime	s.d. cwt	160.0	162.6	167.6	181.6	180.0	178.0				
		Secondary	s.d. cwt	153.0	155.3	161.0	173.0	173.0	170.0				
		Cows	s.d. cwt	125.0	130.0	135.0	150.0	147.6	146.0				
	Bullocks	Prime	s.d. cwt	162.6	166.0	166.0	178.0	178.0	178.0				
		Secondary	s.d. cwt	155.6	159.0	159.0	172.6	170.0	170.0				
	Cows	Best beef	s.d. cwt	87.0	90.0	94.0	110.0	110.0	108.0				
		Secondary	s.d. cwt	75.0	75.0	77.0	85.0	85.0	84.0				
	Bulls	Best fat	s.d. cwt	173.9	175.0	166.3	175.0	175.0	175.0				
		Others	s.d. cwt	164.0	164.0	154.0	157.6	164.0	161.3				
	Ø Arith.		s.d. cwt	139.673	141.1073	142.273	153.773	153.773	152.3				
			UC-RE 100kg	38,451	39,094	39,094	42,332	42,332	41,957				
	<b>GREAT - BRITAIN</b>												
Ø 64 MARKETS	STEERS	Medium 9½ - 11 cwt	s.d. cwt	181.0	181.0	184.0	193.0	190.0	191.0				
		Others Heavy over 11 cwt	s.d. cwt	175.0	176.0	180.0	189.0	187.0	188.0				
	HEIFERS	Medium 8¼-9½ cwt	s.d. cwt	178.0	178.0	182.0	189.0	187.0	188.0				
		Others Heavy over 9½ cwt	s.d. cwt	172.0	172.0	177.0	184.0	182.0	187.0				
	Fat cows		s.d. cwt	125.0	125.0	128.0	136.0	138.0	135.0				
			s.d. cwt	166.275	166.475	170.275	178.275	176.975	177.975				
Ø Arith.		UC-RE 100kg	45,801	45,857	46,904	49,108	48,723	48,998					
(aide à l'exportation) - 1,75 % (Ausfuhrbeihilfe)		s.d. cwt	-	-	2.11 <sup>74</sup> / <sub>100</sub>	3.1 <sup>42</sup> / <sub>100</sub>	3.1 <sup>13</sup> / <sub>100</sub>	3.1 <sup>34</sup> / <sub>100</sub>					
		UC-RE 100kg	-	-	0,821	0,859	0,853	0,856					
PRIX CORRIGE BERICHTIGTER PREIS		s.d. cwt	-	-	67. <sup>66</sup> / <sub>100</sub>	175. <sup>098</sup> / <sub>100</sub>	173. <sup>647</sup> / <sub>100</sub>	174. <sup>826</sup> / <sub>100</sub>					
		UC-RE 100kg	-	-	46,083	48,249	47,870	48,141					



VEAUX VIVANTS  
LEBENDE KALBER  
VITELLI VIVI  
LEVENDE KALVEREN

PRIX DE MARCHE  
MARKTPREISE  
PREZZI DI MERCATO  
MARKTPRIJZEN

PAYS DE LA C.E.E.  
EWG-LÄNDER  
PAESI DELLA CEE  
E.F.G.-LÄNDER

VIANDE BOVINE  
RINDFLEISCH  
CARNE BOVINA  
RUNDVLEES

100 Kg -PVI

Marchés Märkte Mercati Markten	Qualités Qualitäten Qualità Kwaliteiten	%	1965					1966					
			AUG	SEP	OCT	NOV	DEC	JAN	FEB	MAR	APR	MAI	
<b>BELGIQUE-BELGIE</b>													
Limites inférieure et supérieure CEE Minimum- en maximumgrenzen EEG			Fb	3.900,0 - 4.250,0								4.000,0-4.037,5	
Prix d'orientation national Nationale oriëntatieprijs			Fb	3.900,0									
ANDERLECHT	Veaux- Kalveren	Extra blancs- bijs. goed	2	Fb	6.422,6	6.628,3	6.771,0	7.291,7	7.482,3	7.071,0	6.467,9	6.569,4	
		Bons-good	7	Fb	5.053,2	5.161,7	5.379,0	6.091,7	6.233,9	5.858,1	5.382,1	5.587,1	
		Ordinaires- gewone	76	Fb	3.656,5	3.803,3	4.061,3	4.790,0	4.872,6	4.395,2	4.167,9	4.362,9	
		Médiocres- middelmatige	15	Fb	3.006,5	3.153,3	3.466,1	4.066,7	4.056,5	3.603,2	3.451,8	3.690,3	
Moyenne pondérée Gewogen gemiddelde			100	Fb	3.792,1	3.857,4	4.118,5	4.822,7	4.897,7	4.432,3	4.191,5	4.391,8	
				UC-RE	74,241	77,148	82,369	96,454	97,954	88,646	83,830	87,836	
<b>DEUTSCHLAND (BR)</b>													
Unter- und Obergrenze EWG			DM	312,00 - 340,00								320,00-347,00	
Nationaler Orientierungspreis			DM	336,00								336,00	
DER 12 MÄRKTE (Nordrhein- Westfalen)	Kälber	Kl. A	42	DM	396,85	421,91	445,24	463,81	467,94	459,23	427,21	419,19	
		Kl. B	36	DM	367,62	393,09	416,28	440,72	443,72	432,02	394,70	391,44	
		Kl. C	17	DM	326,96	344,28	361,30	389,48	385,09	375,27	351,24	347,28	
		Kl. D	5	DM	256,20	265,80	285,28	271,32	288,72	283,19	276,07	264,83	
Gewogener Durchschnitt			100	DM	367,41	390,54	412,55	433,24	436,17	426,36	395,03	389,26	
				RE	91,853	97,635	103,137	108,310	109,043	106,590	98,758	97,315	
<b>FRANCE</b>													
Limites inférieure et supérieure CEE			Ff	385,09 - 419,65								394,96 - 426,29	
Prix d'orientation national			Ff	402,00								412,00	
LA VILLETTE	Veaux	Extra	27	Ff	505,22	575,61	583,06	599,55	608,36	621,77	613,13	622,79	
		1e qual.	35	Ff	418,84	485,40	476,32	494,70	510,19	518,61	508,61	520,45	
		2e qual.	26	Ff	337,19	389,95	392,90	414,61	428,56	438,94	434,89	443,11	
		3e qual.	12	Ff	286,59	331,33	326,98	343,66	353,96	359,55	357,36	370,16	
Moyenne pondérée			100	Ff	405,06	466,45	465,53	484,06	496,72	506,66	499,51	509,94	
				UC	82,045	94,479	94,293	98,046	100,611	102,624	101,176	103,288	

VEAUX VIVANTS  
LEBENDE KÄLBER  
VITELLI VIVI  
LEVENDE KALVEREN

PRIX DE MARCHÉ  
MARKTPREISE  
PREZZI DI MERCATO  
MARKTPRIJZEN

PAYS DE LA C.E.E.  
EWG-LÄNDER  
PAESI DELLA CEE  
E.E.G.-LANDEN

VIANDE BOVINE  
RINDFLEISCH  
CARNE BOVINA  
RUNDVLEES

100 Kg - PVI

Marchés Märkte Mercati Markten	Qualités Qualitäten Qualità Kwaliteiten	%	1 9 6 6											
			FEB	MAR				APR				Mai		
			25-3	4-10	11-17	18-24	25-31	1-7	8-14	15-21	22-28	29-5		
<b>BELGIQUE-BELGIE</b>														
Limites inférieure et supérieure CEE Minimum- en maximumgrenzen EEG			Fb	3.900,0 - 4.250,0						4.000,0 - 4.437,5				
Prix d'orientation national Nationale oriëntatieprijs			Fb	3.900,0										
ANDERLECHT	Veaux- Kalveren	Extra blanc- bijs. goed	2	Fb	6.400,0	6.400,0	6.650,0	6.650,0	6.650,0	6.650,0				
		Bons-goed	7	Fb	5.350,0	5.350,0	5.700,0	5.700,0	5.700,0	5.700,0				
		Ordinaires- gewone	76	Fb	4.250,0	4.150,0	4.500,0	4.450,0	4.400,0	4.400,0				
		Médiocres- middelmattige	15	Fb	3.600,0	3.500,0	3.800,0	3.800,0	3.700,0	3.700,0				
Moyenne pondérée Gewogen gemiddelde			100	Fb	4.272,5	4.181,5	4.522,0	4.484,0	4.431,0	4.431,0				
				UC-RE	85,450	83,630	90,440	89,680	88,620	88,620				
<b>DEUTSCHLAND (BR)</b>														
Unter- und Obergrenze EWG			DM	312,00 - 340,00						320,00 - 347,00				
Nationaler Orientierungspreis			DM	336,00										
DES 12 MÄRKTE (Nordrhein- Westfalen)	Kälber	Kl. A	42	DM	416,30	414,00	415,20	423,90	424,90	423,90				
		Kl. B	36	DM	386,20	385,40	387,40	395,00	400,20	390,50				
		Kl. C	17	DM	337,10	341,60	342,00	349,00	360,90	348,50				
		Kl. D	5	DM	269,10	260,50	251,80	270,50	274,70	272,50				
Gewogener Durchschnitt			100	DM	384,64	383,72	384,58	393,09	397,62	391,47				
				RE	96,160	95,930	96,145	98,273	99,405	97,868				
<b>FRANCE</b>														
Limites inférieure et supérieure CEE			Ff	385,09 - 419,65						394,96 - 428,29				
Prix d'orientation national			Ff	402,00										
LA VILLETTE	Veaux	Extra	27	Ff	614,25	623,70	623,70	623,70	623,70	623,70				
		1e qual.	35	Ff	513,00	522,00	516,00	522,00	525,00	507,00				
		2e qual.	26	Ff	440,00	445,50	440,00	445,50	442,75	429,00				
		3e qual.	12	Ff	362,10	367,20	367,20	372,30	377,40	369,75				
Moyenne pondérée			100	Ff	503,25	510,99	507,46	511,61	512,55	501,76				
				UC	101,933	103,502	102,787	103,626	103,817	101,631				

VEAUX VIVANTS  
LEBENDE KALBER  
VITELLI VIVI  
LEVENDE KALVEREN

PRIX DE MARCHÉ  
MARKTPREISE  
PREZZI DI MERCATO  
MARKTPRIJZEN

PAYS DE LA C.E.E.  
EWG LÄNDER  
PAESI DELLA CEE  
E.E.G. LANDEN

VIANDE BOVINE  
RINDFLEISCH  
CARNE BOVINA  
RUNDVLEES

100 Kg - PVI

Marchés Märkte Mercati Markten	Qualités Qualitäten Qualità Kwaliteiten	%	1965					1966					
			AUG	SEP	OCT	NOV	DEC	JAN	FEB	MAR	APR	MAI	
<b>ITALIA</b>													
Limiti minimo e massimo CEE			Lit 48.750 - 53.125					50.000-54.219					
Prezzi di orientamento nazionale			Lit 51.563					51.600					
REGGIO-EMILIA PADOVA, CREMONA, MACERATA e ROMA	Vitelli	1a qual.	60	Lit 67.652	67.505	65.903	69.516	72.919	74.365	72.833	73.084		
		2a qual.	40	Lit 60.160	60.341	58.915	61.747	64.469	65.373	63.761	62.674		
Media ponderata			100	Lit 64.655	64.640	63.108	66.408	69.539	70.768	69.205	68.920		
				UC 103,448	103,424	100,972	106,253	111,262	113,229	110,728	110,272		
<b>LUXEMBOURG</b>													
Limites inférieure et supérieure CEE			Flux 3.900,0 - 4.250,0					4.000,0 - 4.337,5					
Prix d'orientation national			Flux 4.250,0					4.250,0					
LUXEMBOURG- ESCH-S- ALZETTE	Veaux		100	Flux 4.450,1	4.554,9	4.675,0	5.126,8	5.473,5	5.151,0	4.312,4	4.300,9		
				UC 89,002	91,098	93,499	102,576	109,470	103,020	86,248	86,018		
<b>NEderland</b>													
Minimum- en maximumgrenzen EEG			Fl 282,36 - 307,70					289,60-314,04					
Nationale oriëntatieprijs			Fl 285,00					290,00					
ROTTERDAM- 'S HERTOGEN- BOSCH	Kalveren	1e Kwal.	25	Fl 329,92	325,32	347,36	387,30	370,84	309,32	298,82	273,66		
		2e Kwal.	55	Fl 307,19	305,73	327,31	359,87	345,36	287,05	270,29	250,74		
		3e Kwal.	20	Fl 286,13	288,28	309,66	334,75	319,58	259,69	244,20	224,19		
Gewogen gemiddelde			100	Fl 308,66	307,14	328,79	361,70	346,57	287,15	272,20	251,16		
				RE 85,266	84,845	90,826	99,917	95,738	79,323	75,193	69,381		

VEAUX VIVANTS  
LEBENDE KÄLBER  
VITELLI VIVI  
LEVENDE KALVEREN

PRIX DE MARCHÉ  
MARKTPREISE  
PREZZI DI MERCATO  
MARKTPRIJZEN

PAYS DE LA C.E.E.  
EWG LÄNDER  
PAESI DELLA CEE  
E.E.G. LANDEN

VIANDE BOVINE  
RINDFLEISCH  
CARNE BOVINA  
RUNDVLEES

100 Kg - PVI

Marchés Märkte Mercati Markten	Qualités Qualitäten Qualità Kwaliteiten	%	1966										
			FEB	MAR					APR				MAI
			25-3	4-10	11-17	18-24	25-31	1-7	8-14	15-21	22-28	29-5	
<b>ITALIA</b>													
Limiti minimo e massimo CEE			Lit	48.750 - 53.125					50.000 - 54.219				
Prezzi di orientamento nazionale			Lit	51.563					51.600				
Ø REGGIO-EMILIA PADOVA, CREMONA, MACERATA e ROMA	Vitelli	1a qual.	60	Lit	71.677	72.179	72.682	74.241	75.838	77,151			
		2a qual.	40	Lit	61.563	61.898	62.065	63.681	65.550	62.792			
Media ponderata			100	Lit	67.631	68.067	68.435	70.017	69.715	69.007			
				UC	108,210	108,907	109,496	112,027	111,544	110,411			
<b>LUXEMBOURG</b>													
Limites inférieure et supérieure CEE			Flux	3.900,0 - 4.250,0					4.000,0 - 4.337,5				
Prix d'orientation national			Flux	4.250,0					4.250,0				
Ø LUXEMBOURG- ESCH-S- ALZETTE	Veaux		100	Flux	4.241,4	4.291,8	4.278,6	4.317,0	4.341,6	4.399,8			
				UC	84,828	85,836	85,572	86,340	86,832	87,996			
<b>NEderland</b>													
Minimum- en maximumgrenzen EEG			Fl	282,36 - 307,70					289,60 - 314,04				
Nationale oriëntatieprijs			Fl	285,00					290,00				
Ø ROTTERDAM- 's HERTOGEN- BOSCH	Kalveren	1e Kwal.	25	Fl	242,50	287,50	284,00	276,50	260,00	260,00			
		2e Kwal.	55	Fl	221,50	269,00	257,50	251,50	237,50	240,00			
		3e Kwal.	20	Fl	205,00	242,50	227,50	222,50	212,50	216,50			
Gewogen gemiddelde			100	Fl	223,45	268,33	258,13	251,95	238,13	240,30			
				RE	61,727	74,123	71,305	69,599	65,780	66,381			

VRAUX VIVANTS  
LEBENDE KALBER  
VITELLI VIVI  
LEVENDE KALVEREN

PRIX DE MARCHÉ  
MARKTPREISE  
PREZZI DI MERCATO  
MARKTPRIJZEN

PAYS TIERS  
DRITTLÄNDER  
PAESI TERZI  
DERDE LANDE

VIANDE BOVINE  
RINDFLEISCH  
CARNE BOVINA  
RUNDVLEES

D A N M A R K

PVI

Marchés Märkte Mercati Markten	Qualités Qualitäten Qualità Kwaliteiten	%		1 9 6 5					1 9 6 6				
				AUG	SEP	OCT	NOV	DEC	JAN	FEB	MAR	APR	MAI
Ø OXEXPORT, AK, DLK	Fedekalve Prima	64	gré/ kg	377,50	377,50	371,29	376,75	369,76	374,92	378,48	392,18		
		21	gré/ kg	345,00	344,42	340,42	344,83	335,48	340,24	345,36	359,68		
	Maelkakalve Prima	10	gré/ kg	480,00	482,33	482,26	470,00	470,32	477,74	484,46	498,55		
		5	gré/ kg	440,00	442,33	432,26	430,00	430,32	437,74	446,43	463,55		
Moyenne pondérée Gewogener Durchschnitt Media ponderata Gewogen gemiddelde			100	gré/ kg	384,05	384,28	377,97	382,04	375,65	381,06	385,52	399,56	
				UC-RE 100kg	55,602	55,635	54,721	55,311	54,386	55,169	55,815	57,847	

PVI

Marchés Märkte Mercati Markten	Qualités Qualitäten Qualità Kwaliteiten	%		1 9 6 6									
				FEB	M A R				A P R				MAI
				25-3	4-10	11-17	18-24	25-31	1-7	8-14	15-21	22-28	29-5
Ø OXEXPORT, AK, DLK	Fedekalve Prima	64	gré/ kg	377,50	387,50	397,50	392,50	397,50	390,00				
		21	gré/ kg	345,00	355,00	365,00	360,00	365,00	355,00				
	Maelkakalve Prima	10	gré/ kg	485,00	495,00	505,00	500,00	500,00	500,00				
		5	gré/ kg	450,00	460,00	470,00	465,00	465,00	465,00				
Moyenne pondérée Gewogener Durchschnitt Media ponderata Gewogen gemiddelde			100	gré/ kg	385,05	395,05	405,05	400,05	404,30	397,40			
				UC-RE 100kg	55,747	57,195	58,642	57,919	58,534	57,535			

BOVINS VIVANTS  
LEBENDE RINDER  
BOVINI VIVI  
LEVENDE RUNDEREN

PRIX DE MARCHÉ  
MARKTPREISE  
PREZZI DI MERCATO  
MARKTPRIJZEN

PRIX A L'IMPORTATION  
EINFUHRPREISE  
PREZZI ALL'IMPORTAZIONE  
INVOERPRIJZEN

PRELEVEMENTS  
ABSCHÖPFUNGEN  
PRELIEVI  
HEFFINGEN

VIANDE BOVINE  
RINDFLEISCH  
CARNE BOVINA  
RONDVLEES

100 kg-FVI

Pays Land Paese Land	Description - Beschreibung Descrizione - Omschrijving		1 9 6 6									
			MAR				APR				MaI	
			7-13	14-20	21-27	28-3	4-10	11-17	18-24	25-1	2-8	9-15
Valables du....au.... Validi dal....al....	Gültig von....bis.... Geldig vanaf....tot....											
BELGIQUE/ BELGIE	Prix de marché	Fb	3.241,0	3342,5	3395,0	3399,5	3409,0	3409,0				
	Marktprijs	Fb	2235,3	2235,3	2264,6	2343,7	2343,7	2343,7				
	Prix à l'importation	Fb	-	-	-	-	-	-				
DEUTSCHLAND (BR)	Prelevements	Fb	-	-	-	-	-	-				
	Heffingen	Fb	-	-	-	-	-	-				
	Marktpreis	DM	257,00	255,55	254,48	256,70	256,76	255,25				
FRANCE	Einfuhrpreis	DM	178,82	178,82	181,16	187,49	187,49	187,49				
	Abschöpfungen	DM	-	-	-	-	-	18,54				
	Prix de marché	Ff	302,30	302,59	302,75	305,19	309,83	309,06				
ITALIA	Prix à l'importation	Ff	220,72	220,72	223,60	231,41	231,41	231,41				
	Prelevements	Ff	-	-	-	-	16,78	16,78				
	Prezzi di mercato	Lit	38,529	38,380	38,410	39,095	38,915	38,918				
LUXEMBOURG	Prezzi all'importazione	Lit	28,723	28,723	29,088	30,077	30,077	30,077				
	Prelievi	Lit	2,091	2,091	1,879	1,305	5,261	5,261				
	Prix de marché	Flux	3313,5	3334,1	3331,5	3365,1	3382,1	3381,2				
NEDERLAND	Prix à l'importation	Flux	2235,3	2235,3	2264,6	2343,7	2343,7	2343,7				
	Prelevements	Flux	-	-	-	-	-	-				
	Marktprijs	F1	219,92	221,15	226,36	225,33	226,46	224,78				
BELGIQUE/ BELGIE	Invoerprijs	F1	161,84	161,84	163,95	169,68	169,68	169,68				
	Heffingen	F1	15,22	15,22	-	-	14,62	14,62				
	Prix de marché	UC-RE	64,820	66,850	67,900	67,990	68,180	68,180				
DEUTSCHLAND (BR)	Marktprijs	UC-RE	44,706	44,706	45,291	46,873	46,873	46,873				
	Prix à l'importation	UC-RE	-	-	-	-	-	-				
	Prelevements	UC-RE	-	-	-	-	-	-				
FRANCE	Marktpreis	RE	64,249	63,888	63,620	64,175	64,190	63,812				
	Einfuhrpreis	RE	44,706	44,706	45,291	46,873	46,873	46,873				
	Abschöpfungen	RE	-	-	-	-	-	4,635				
ITALIA	Prix de marché	UC	61,230	61,289	61,322	61,815	62,755	62,601				
	Prix à l'importation	UC	44,706	44,706	45,291	46,873	46,873	46,873				
	Prelevements	UC	-	-	-	-	3,399	3,399				
LUXEMBOURG	Prezzi di mercato	UC	61,646	61,407	61,455	62,552	62,264	62,269				
	Prezzi all'importazione	UC	45,956	45,956	46,541	48,123	48,123	48,123				
	Prelievi	UC	3,346	3,346	3,006	2,088	8,417	8,417				
NEDERLAND	Prix de marché	UC	66,270	66,681	66,630	67,303	67,642	67,625				
	Prix à l'importation	UC	44,706	44,706	45,291	46,873	46,873	46,873				
	Prelevements	UC	-	-	-	-	-	-				
NEDERLAND	Marktprijs	RE	60,752	61,091	62,531	62,245	62,558	62,093				
	Invoerprijs	RE	44,706	44,706	45,291	46,873	46,873	46,873				
	Heffingen	RE	4,204	4,204	-	-	4,039	4,039				

**BOVINS VIVANTS**

Prix fixés  
par la Commission<sup>1)</sup>

**LEBENDE RINDER**

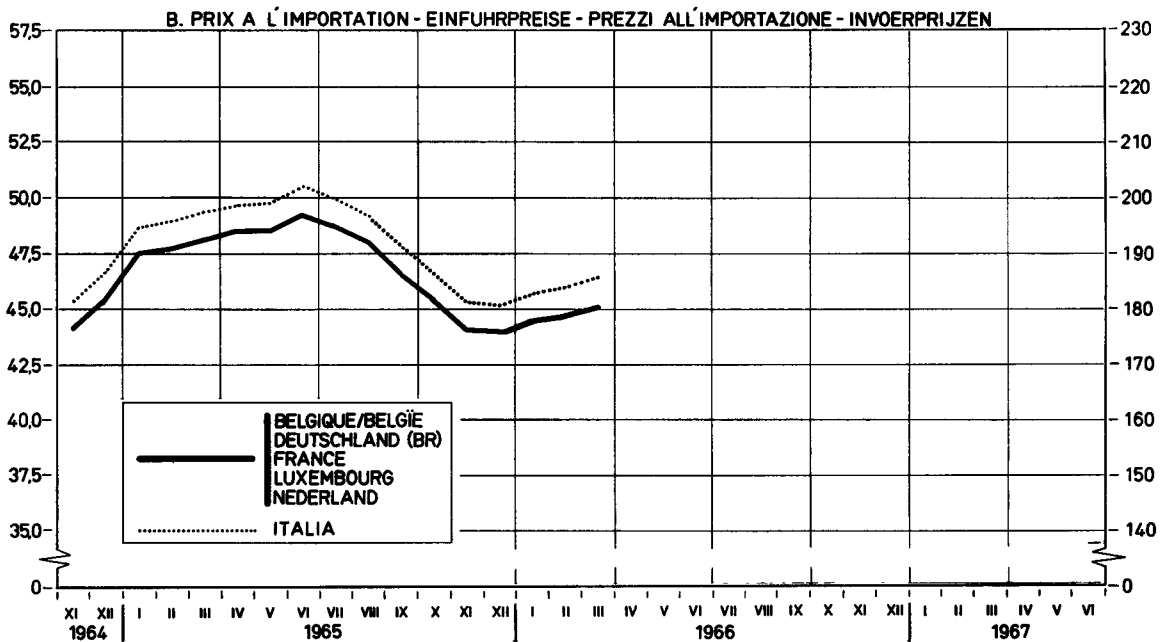
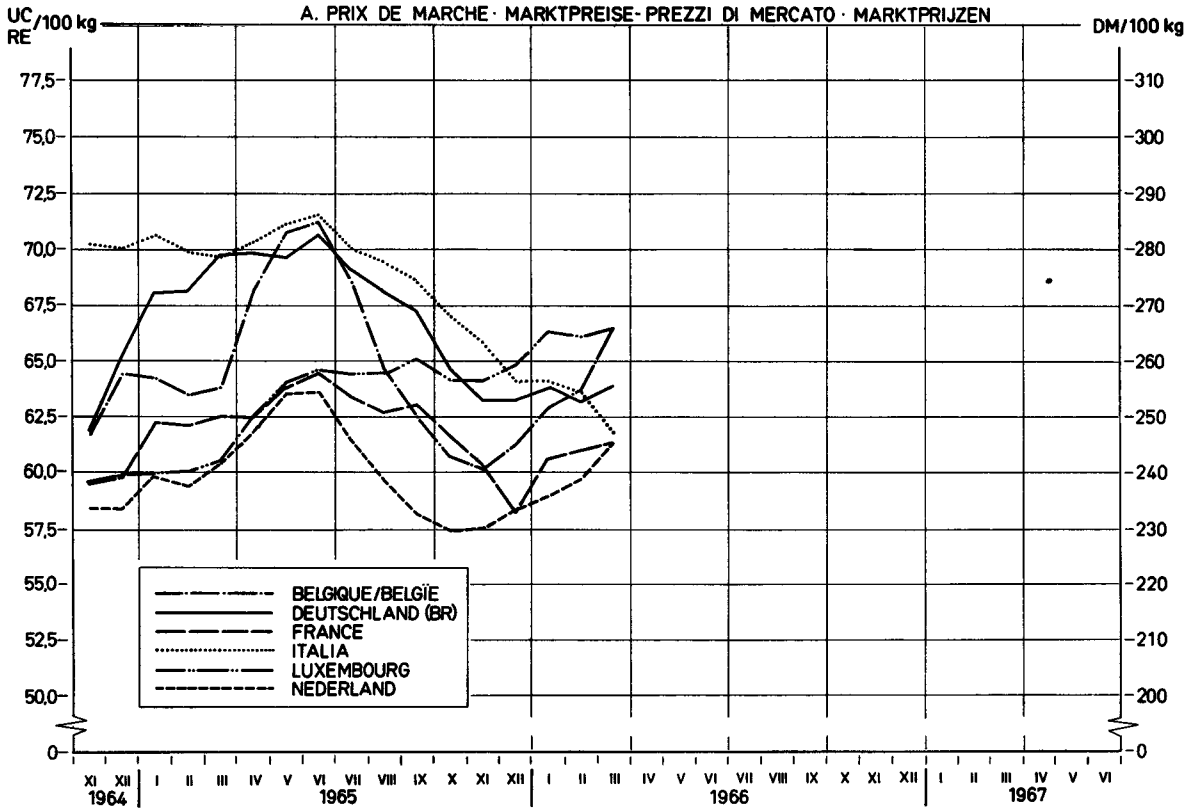
Preise festgesetzt  
von der Kommission<sup>1)</sup>

**BOVINI VIVI**

Prezzi fissati  
dalla Commissione<sup>1)</sup>

**LEVENDE RUNDEREN**

Prijzen vastgesteld  
door de Commissie<sup>1)</sup>



<sup>1)</sup> voir explications page 45 - siehe Erläuterungen Seite 47 - vedere spiegazioni pagina 49 - zie toelichting op bladzijde 51

VEAUX VIVANTS  
LEBENDE KILBER  
VITELLI VIVI  
LEVENDE KALVEREN

PRIX DE MARCHÉ  
MARKTPREISE  
PREZZI DI MERCATO  
MARKTPRIJZEN

PRIX A L'IMPORTATION  
EINFUHRPREISE  
PREZZI ALL'IMPORTAZIONE  
INVOERPRIJZEN

PRELEVEMENTS  
ABSCHÖPFUNGEN  
PRELIEVI  
HEFFINGEN

VIANDE BOVINE  
RINDFLEISCH  
CARNE BOVINA  
RONDVLEES

100 kg-PVI

Pays Land Paese Land	Description - Beschreibung Descrizione - Omschrijving		1 9 6 6												
			MAR				APR				MAI				
			7-13	14-20	21-27	28-31	1-3	4-10	11-17	18-24	25-1	2-8			
BELGIQUE/ BELGIE	Prix de marché Marktprijs Prix à l'importation Invoerprijs Prélèvements Heffingen	Fb	4272,5	4181,5	4522,0	4484,0	4484,0	4431,0	4431,0						
		Fb	2912,4	2984,8	3057,1	3021,0	3021,0	3051,7	3001,8						
		Fb	-	-	-	-	-	-	-						
DEUTSCHLAND (BR)	Marktpreis	DM	384,64	383,72	384,58	393,09	393,09	397,62	391,47						
	Einfuhrpreis	DM	232,99	238,78	244,57	241,68	241,68	244,14	240,14						
	Abschöpfungen	DM	-	-	-	-	-	-	-						
FRANCE	Prix de marché	Ff	503,25	510,99	507,46	511,61	511,61	512,55	501,76						
	Prix à l'importation	Ff	287,57	294,72	301,86	298,29	298,29	301,33	296,40						
	Prélèvements	Ff	-	-	-	-	-	-	-						
ITALIA	Prezzi di mercato	Lit	67.631	68.067	68.435	70.017	70.017	69.715	69.007						
	Prezzi all'importazione	Lit	37.186	38.091	38.995	38.543	38.543	38.928	38.303						
	Prelievi	Lit	-	-	-	-	-	-	-						
LUXEMBOURG	Prix de marché	Flux	4241,4	4291,8	4278,6	4317,0	4317,0	4341,6	4399,8						
	Prix à l'importation	Flux	2912,4	2984,8	3057,1	3021,0	3021,0	3051,7	3001,8						
	Prélèvements	Flux	973,5	446,1	405,4	425,7	409,8	392,4	420,0						
NEDERLAND	Marktprijs	F1	223,45	268,33	258,13	251,95	215,95	238,13	240,30						
	Invoerprijs	F1	210,85	216,10	221,33	218,72	218,72	220,94	217,33						
	Heffingen	F1	47,79	41,89	36,00	38,94	36,64	39,01	43,11						
BELGIQUE/ BELGIE	Prix de marché Marktprijs Prix à l'importation Invoerprijs Prélèvements Heffingen	UC-RE	85,450	83,630	90,440	89,680	89,680	88,620	88,620						
		UC-RE	58,247	59,695	61,142	60,419	60,419	61,034	60,035						
		UC-RE	-	-	-	-	-	-	-						
DEUTSCHLAND (BR)	Marktpreis	RE	96,160	95,930	96,145	98,273	98,273	99,405	97,868						
	Einfuhrpreis	RE	58,247	59,695	61,142	60,419	60,419	61,034	60,035						
	Abschöpfungen	RE	-	-	-	-	-	-	-						
FRANCE	Prix de marché	UC	101,933	103,502	102,987	103,626	103,626	103,817	101,631						
	Prix à l'importation	UC	58,247	59,695	61,142	60,419	60,419	61,034	60,035						
	Prélèvements	UC	-	-	-	-	-	-	-						
ITALIA	Prezzi di mercato	UC	108,210	108,907	109,496	112,027	112,027	111,544	110,411						
	Prezzi all'importazione	UC	59,497	60,945	62,392	61,669	61,669	62,284	61,285						
	Prelievi	UC	-	-	-	-	-	-	-						
LUXEMBOURG	Prix de marché	UC	84,828	85,836	85,572	86,340	86,340	86,832	87,996						
	Prix à l'importation	UC	58,247	59,695	61,142	60,419	60,419	61,034	60,035						
	Prélèvements	UC	19,470	8,922	8,108	8,514	8,196	7,848	8,400						
NEDERLAND	Marktprijs	RE	61,727	74,123	71,305	69,599	69,599	65,780	66,381						
	Invoerprijs	RE	58,247	59,695	61,142	60,419	60,419	61,034	60,035						
	Heffingen	RE	13,202	11,572	9,945	10,757	10,122	10,776	11,909						



**VEAUX VIVANTS**

Prix fixés  
par la Commission<sup>1)</sup>

**LEBENDE KÄLBER**

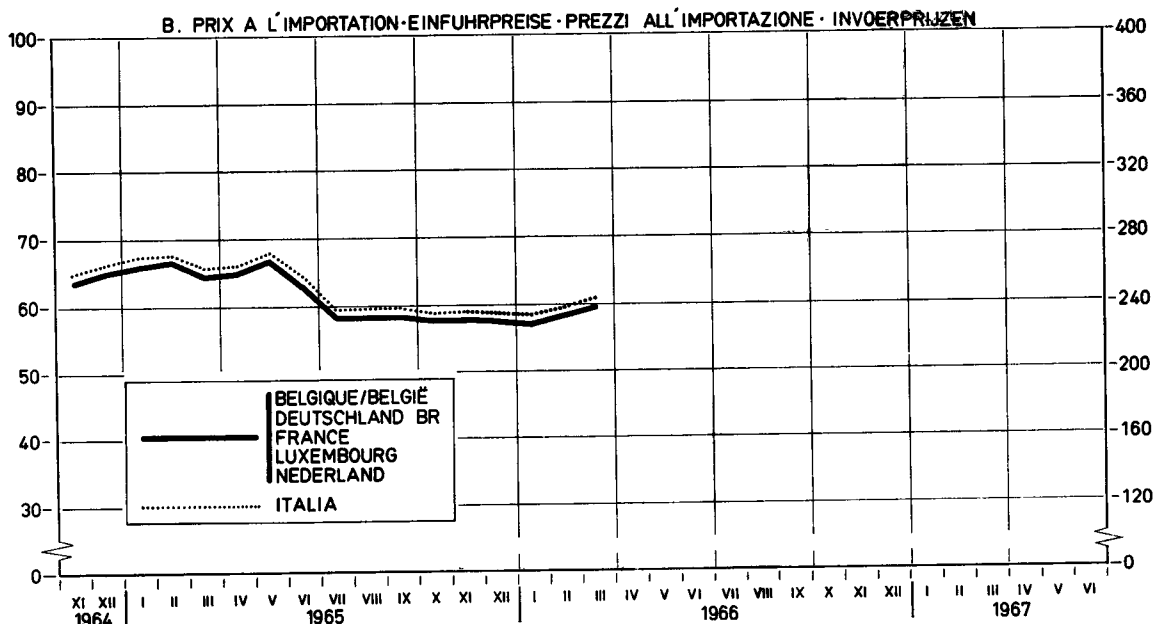
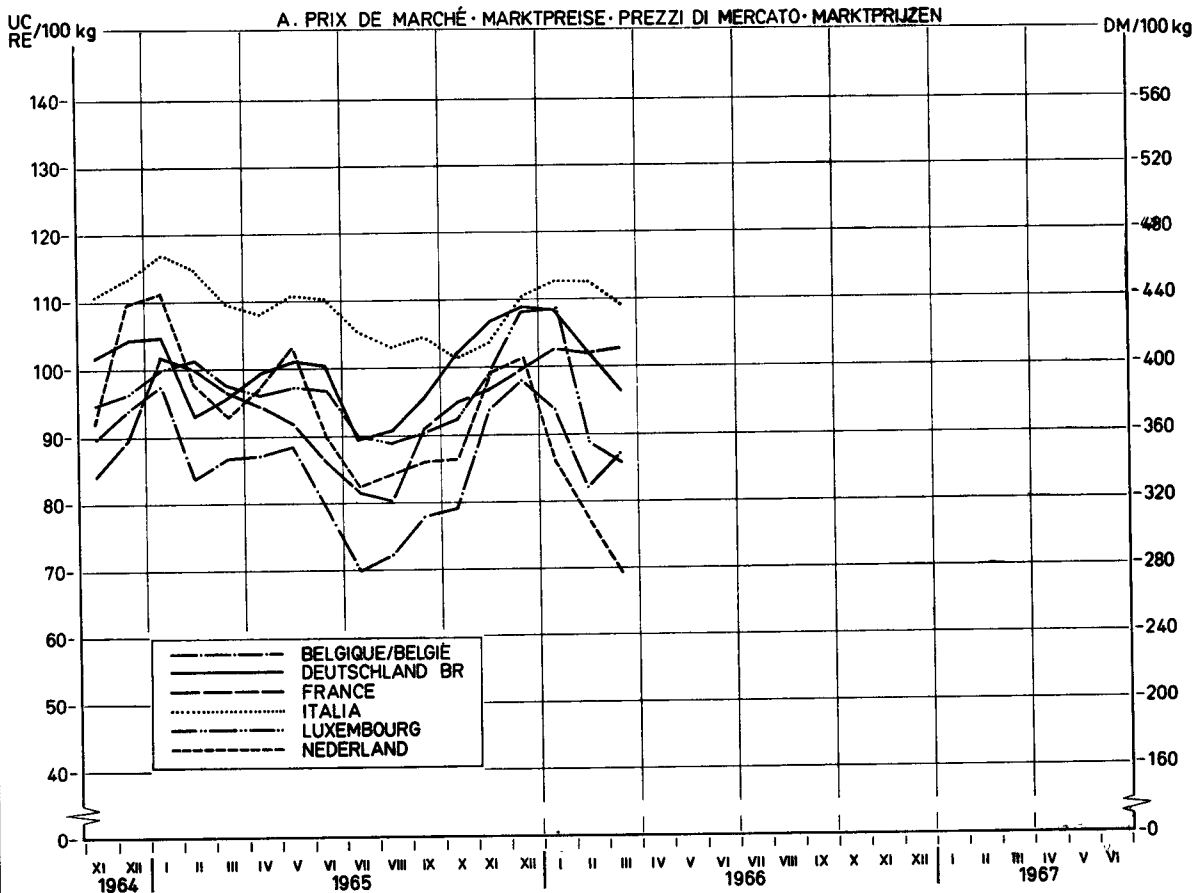
Preise festgesetzt  
von der Kommission<sup>1)</sup>

**VITELLI VIVI**

Prezzi fissati  
dalla Commissione<sup>1)</sup>

**LEVENDE KALVEREN**

Prijzen vastgesteld  
door de Commissie<sup>1)</sup>



<sup>1)</sup> voir explications page 45 - siehe Erläuterungen Seite 47 - vedere spiegazioni pagina 49 - zie toelichting op bladzijde 51

BOVINS ET VEAUX VIVANTS  
LEBENDE RINDER UND KALBER  
BOVINI E VITELLI VIVI  
LEVENDE RUNDEREN EN KALVEREN

MONTANTS MAXIMA DES RESTITUTIONS  
HOCHSTBETRÄGE DER ERSTATTUNGEN  
IMPORTI MASSIMI DELLE RESTITUZIONI  
MAXIMUMBEDRAGEN VAN DE RESTITUTIES

VIANDE BOVINE  
RINDFLEISCH  
CARNE BOVINA  
RUNDVLEES

100 kg/PVI

Pays - Land - Paese - Land		1965					1966				
		AUG	SEP	OCT	NOV	DEC	JAN	FEB	MAR	APR	MAI
		2.8-5.9	6.9-3.10	4.10-31.10	1.11-5.12	6-12 2.1	3.1-6.2	7.2-6.3	7.3-3.4	4.4-1.5	2.5-5.6
Valables du....au....Gültig von....bis....	Validi dal....al....Geldig vanaf...tot....										
<b>A. BOVINS - RINDER - BOVINI - RUNDEREN</b>											
BELGIQUE - BELGIE	Fb	1.113,9	893,3	893,3	833,9	912,5	949,5	1.019,6	1.019,6	1.134,3	1.134,3
	UC-RE	22,278	17,866	17,866	16,677	18,250	18,990	20,391	20,391	22,686	22,686
DEUTSCHLAND (BR)	DM	88,50	86,30	89,47	84,70	84,70	84,70	84,70	80,44	83,68	75,80
	RE	22,125	21,574	22,367	21,174	21,174	21,174	21,174	20,110	20,920	18,951
FRANCE	Ff	81,39	81,39	91,74	91,74	91,74	79,38	88,59	88,59	88,59	88,59
	UC	16,485	16,485	18,582	18,582	18,582	16,079	17,943	17,943	17,943	17,943
ITALIA	Lit	14.086	14.511	14.875	14.875	14.875	14.097	13.285	13.285	11.486	10.761
	UC	22,537	23,217	23,800	23,800	23,800	22,555	21,256	21,256	18,378	17,217
LUXEMBOURG	Flux	872,0	905,0	1.004,6	1.004,6	1.115,5	1.115,5	1.163,3	1.163,3	1.163,3	1.129,2
	UC	17,439	18,100	20,092	20,092	22,310	22,310	23,266	23,266	23,266	22,584
NEDERLAND	Fl	54,74	48,01	48,01	48,01	56,57	60,80	58,25	60,85	64,34	64,34
	RE	15,121	13,262	13,262	13,262	15,628	16,796	16,091	16,810	17,773	17,773
<b>B. VEAUX - KALBER - VITELLI - KALVEREN</b>											
BELGIQUE - BELGIE	Fb	761,0	577,4	1.053,9	1.088,6	1.944,7	1.944,7	2.014,2	1.103,8	1.341,0	1.466,8
	UC-RE	15,219	11,548	21,078	21,771	38,894	38,894	40,283	22,076	26,819	29,335
DEUTSCHLAND (BR)	DM	126,94	136,62	152,26	175,95	201,93	208,84	206,82	178,68	153,30	157,41
	RE	31,734	34,155	38,066	43,988	50,482	52,211	51,704	44,670	38,324	39,352
FRANCE	Ff	125,27	114,42	173,63	189,39	199,78	208,44	221,86	218,15	222,15	214,46
	UC	25,373	23,175	35,169	38,360	40,466	42,219	44,938	44,186	44,997	43,439
ITALIA	Lit	30.816	28.540	29.933	27.996	29.192	33.821	35.499	35.066	31.774	32.308
	UC	49,305	45,664	47,893	44,793	46,707	54,114	56,799	56,105	50,838	51,693
LUXEMBOURG	Flux	1691,8	1.590,2	1.642,7	1.771,6	2067,8	2559,3	2.661,9	1.521,9	1.380,6	1.406,5
	UC	33,835	31,804	32,854	35,431	41,355	51,186	53,238	30,438	27,611	28,129
NEDERLAND	Fl	91,87	103,05	106,66	101,33	154,45	147,97	108,40	83,04	36,94	24,60
	RE	25,379	28,466	29,464	27,991	42,666	40,875	29,946	22,938	10,204	6,796

## PRODUITS LAITIERS

Eclaircissements concernant les prix des produits laitiers contenus dans cette publication

### I. PRIX FIXES

Conformément aux dispositions du Règlement n° 13/64/CEE du 5.2.1964, art. 4, 17, 18 et 21 (Journal Officiel du 27.2.1964 - 7ème année, n° 34), portant établissement graduel d'une organisation commune des marchés dans le secteur du lait et des produits laitiers, des prix indicatifs, des prix d'intervention et des prix de seuil sont fixés chaque année.

Les prix indicatifs sont fixés, départ exploitation agricole, pour le lait d'une teneur en matières grasses de 3,7 %. Pendant la période de transition, chaque Etat membre fixe un prix indicatif national, valable au cours de la campagne laitière suivante (avril-mars). Pour la campagne laitière 1964/65 ces prix indicatifs nationaux doivent se trouver entre les limites supérieures et inférieures fixées par le Conseil. Une limite supérieure et inférieure a été également fixée pour la campagne laitière 1965/66 en dérogation au Règlement 13/64/CEE.

Les prix d'intervention communs ont été fixés, jusqu'à présent, pour le beurre frais indigène de première qualité.

Les prix de seuil sont fixés pour chaque produit pilote de chacun des groupes de produits, ainsi que pour le fromage Cheddar et le fromage Tilsit (Règlement 111/64/CEE). Pour la campagne laitière 1964/65, ces prix de seuil ont été calculés sur la base des prix de référence. Ces prix de référence sont la moyenne arithmétique des prix départ usine, constatés au cours de l'année 1963 dans chaque Etat membre, augmentés d'un montant forfaitaire représentant les frais de transport jusqu'au commerce de gros, et corrigés d'une part, des montants découlant des modifications des prix indicatifs nationaux du lait et d'autre part des montants découlant de la réduction des aides (Règlement 13/64/CEE, art. 5).

### II. PRIX SUR LE MARCHÉ INTERIEUR

Conformément aux dispositions du Règlement 157/64/CEE du 28.10.1964 (Journal Officiel du 30.10.64 - 7ème année, n° 172), relatif aux ajustements et corrections à effectuer lors de la détermination des prix franco frontière, modifié par les Règlements n° 198/64/CEE et 5/65/CEE, chaque Etat membre constate les prix départ usine des produits pilotes du fromage Cheddar et du fromage Tilsit qui peuvent être considérés comme les plus représentatifs.

Dans le cas où un Etat membre ne peut pas constater le prix d'un produit déterminé au stade "départ usine", ou que le produit, dont le prix, constaté au stade "départ usine", n'est pas conforme au produit pilote, le prix communiqué est ramené au stade "départ usine" du produit pilote, par l'application des ajustements et corrections, mentionnés à l'annexe II du Règlement 48/65/CEE.

Si un produit n'est pas fabriqué ou est fabriqué en quantité négligeable dans un Etat membre, le prix "départ usine" de ce produit est calculé sur base du prix de seuil du produit dans cet Etat membre, conformément à l'art. 3 du Règlement n° 156/64/CEE.

### III. PRIX FRANCO FRONTIERE

Conformément aux dispositions des art. 2 et 5 du Règlement 156/64/CEE du 28.10.1964 (Journal Officiel du 30.10.1964 - 7ème année n° 172) relatif aux critères et modalités d'application pour la fixation des prix franco frontière, les prix franco frontière pour les produits en provenance des Etats membres sont déterminés sur la base des prix auxquels les producteurs dans l'Etat membre exportateur vendent leurs produits départ usine, tenant compte des frais de transport jusqu'à la frontière et des frais de passage en frontière ainsi que du montant correspondant à l'incidence des impositions intérieures restituées à l'exportation. Les prix franco frontière pour les produits en provenance des pays tiers sont déterminés sur la base des possibilités d'achat les plus favorables dans le commerce international, qui résultent des constatations des prix d'offre franco frontière d'un Etat membre et des prix d'offre sur les marchés des pays tiers, ainsi que des prix constatés sur les marchés représentatifs des pays tiers. En plus, il est tenu compte, de façon forfaitaire, de la différence des frais de transport constatés, d'une part vers l'Italie ("B" dans le tableau "Prix franco frontière pays tiers") et, d'autre part, vers les autres Etats membres ("A" dans le même tableau).

Erklärungen zu den nachstehend aufgeführten Preisen für Milcherzeugnisse

I. FESTGESETZTE PREISE

Gemäss Artikel 4,17,18 und 21 der Verordnung 13/64/EWG vom 5.2.1964 (Amtsblatt der Europäischen Gemeinschaften vom 27.2.1964, 7. Jahrgang Nr. 34) über die schrittweise Errichtung einer gemeinsamen Marktorganisation für Milch und Milcherzeugnisse werden jährlich Richt-, Interventions- und Schwellenpreise festgesetzt.

Richtpreise werden festgesetzt für Milch ab Erzeuger mit einem Fettgehalt von 3,7 Prozent. Während der Übergangsperiode setzt jeder Mitgliedstaat einen nationalen Richtpreis für das folgende Milchwirtschaftsjahr (April-März) fest. Für das Milchwirtschaftsjahr 1964/65 müssen diese nationalen Richtpreise innerhalb von Unter- und Obergrenzen liegen, die vom Rat festgesetzt worden sind. Das gilt - abweichend von der Verordnung 13/64/EWG - ebenfalls für das Milchwirtschaftsjahr 1965/66.

Gemeinschaftliche Interventionspreise werden bisher lediglich für im Inland erzeugte frische Butter 1. Qualität festgesetzt.

Schwellenpreise werden festgesetzt für die Leiterzeugnisse aller Produktgruppen sowie für Cheddar- und Tilsiterkäse (Verordnung 111/64/EWG). Für das Milchwirtschaftsjahr 1964/65 wurden diese Schwellenpreise abgeleitet von den Referenzpreisen, die das arithmetische Mittel der Ab-Werk-Preise in den einzelnen Mitgliedstaaten im Jahre 1963 darstellen. Diese Ab-Werk-Preise sind erhöht worden um einen festen Betrag für die Transportkosten bis zum Grosshandel und berichtigt worden um Beträge, die sich aus Änderungen der nationalen Richtpreise und aus der Abschaffung von Stützungsmaßnahmen ergeben (Verordnung 13/64/EWG, Art. 5).

II. PREISE AUF DEM INLÄNDISCHEN MARKT

Gemäss den Bestimmungen der Verordnung 157/64/EWG vom 28.10.1964 (Amtsblatt der Europäischen Gemeinschaften vom 30.10.64 - 7. Jahrgang, Nr. 172) über die Anwendung von Berichtigungen bei der Festsetzung der Frei-Grenze-Preise (abgeändert durch die Verordnungen 198/65/EWG und 5/65/EWG) ermittelt jeder Mitgliedstaat Ab-Werk-Preise für die Leiterzeugnisse der Produktgruppen die als repräsentativ angesehen werden können, sowie für Cheddar- und Tilsiterkäse. Falls ein "Ab-Werk-Preis" in einem Mitgliedstaat nicht festgestellt werden kann, oder falls das Erzeugnis für welches der "Ab-Werk-Preis" angegeben worden ist, nicht mit dem Leiterzeugnis identisch ist, wird der mitgeteilte Preis auf die Handelsstufe "Ab-Werk" für das entsprechende Leiterzeugnis berichtigt mit Hilfe der in Anhang II der Verordnung 48/65/EWG aufgeführten Berichtigungsfaktoren.

Wird ein Erzeugnis in einem Mitgliedstaat nicht oder in unerheblichen Mengen hergestellt, so wird, gemäss Art. 3 der Verordnung Nr. 156/64/EWG für dieses Erzeugnis ein "Ab-Werk-Preis" an Hand des Schwellenpreises des Erzeugnisses in diesem Mitgliedstaat berechnet.

III. FREI-GRENZE-PREISE

Gemäss Art. 2 und 5 der Verordnung 156/64/EWG vom 28.10.1964 (Amtsblatt der Europäischen Gemeinschaften vom 30.10.64 - 7. Jahrgang, Nr. 172) über die Kriterien zur Festsetzung der Frei-Grenze-Preise werden die Frei-Grenze-Preise festgesetzt für Einfuhren aus Mitgliedstaaten; auf Basis der Ab-Werk-Preise des Ausfuhrlandes unter Berücksichtigung der Transportkosten an die Grenze des einführenden Mitgliedstaates, der Kosten der Grenzüberschreitung und unter Berücksichtigung etwa bei der Ausfuhr erstatteter Abgaben. Bei Einfuhren aus Dritten Ländern; auf Basis der günstigsten internationalen Einkaufsmöglichkeit. Hierbei wird ausgegangen von den Angebotspreisen frei Grenze, von den Angebotspreisen auf den Märkten der Drittländer, sowie von den Preisen auf repräsentativen Märkten der Drittländer. Es wird berücksichtigt der Transportkostenunterschied für Einfuhren nach Italien (B. in der Tabelle "Frei-Grenze-Preise Drittländer") und nach den übrigen Mitgliedstaaten (A. in der Tabelle "Frei-Grenze-Preise Drittländer").

## PRODOTTI LATTIERO-CASEARI

Spiegazioni relative ai prezzi dei prodotti lattiero-caseari che figurano nella presente pubblicazione

### I. PREZZI FISSATI

In conformità alle disposizioni del Regolamento n. 13/64/CEE del 5.2.1964 art. 4-17-18 e 21 (Gazzetta Ufficiale del 27.2.1964 - 7° anno, n. 34) relativo alla graduale attuazione di un'organizzazione comune dei mercati nel settore del latte e dei prodotti lattiero-caseari, sono fissati ogni anno dei prezzi indicativi, dei prezzi d'intervento e dei prezzi d'entrata.

I prezzi indicativi sono fissati per il latte contenente 3,7 % di materia grassa, partenza azienda agricola. Durante il periodo transitorio ogni Stato membro fissa un prezzo indicativo nazionale, valido per la campagna lattiera seguente (aprile-marzo). Per la campagna lattiera 1964/65 questi prezzi indicativi nazionali dovevano situarsi entro i limiti, superiore ed inferiore, fissati dal Consiglio. Contrariamente al Regolamento n. 13/64/CEE un limite superiore ed inferiore è stato fissato anche per la campagna lattiera 1965/66.

I prezzi d'intervento comuni sono stati fissati, fino ad ora, per il burro fresco nazionale di prima qualità.

I prezzi di entrata sono fissati per ogni prodotto pilota di tutti i gruppi di prodotti nonché per i prodotti formaggio Cheddar e formaggio Tilsit (Regolamento n. 111/64/CEE). Per la campagna lattiera 1964/65 questi prezzi di entrata sono stati calcolati sulla base dei prezzi di riferimento; questi prezzi di riferimento sono la media aritmetica dei prezzi partenza fabbrica, costatati durante il 1963 in ogni Stato membro maggiorati di un ammontare, calcolato forfaitariamente, che rappresenta le spese di trasporto fino al commercio all'ingrosso e corretti degli importi derivanti dalle modificazioni dei prezzi indicativi del latte e dalla riduzione degli aiuti (Regolamento 13/64/CEE, art. 5).

### II. PREZZI SUL MERCATO INTERNO

In conformità alle disposizioni del Regolamento n. 157/64/CEE del 28.10.64 (Gazzetta Ufficiale del 30.10.64 7° anno, n. 172) relativo agli adattamenti e correzioni da effettuare all'atto della determinazione dei prezzi franco frontiera, modificato dal Regolamento n. 198/64/CEE e 5/65/CEE, ogni Stato membro costata il prezzo partenza fabbrica dei prodotti pilota che possono essere considerati come i più rappresentativi, nonché per il Cheddar e Tilsit.

Qualora uno Stato membro non possa accertare il prezzo di un determinato prodotto in fase "partenza fabbrica", o se il prodotto, il cui prezzo accertato in fase "partenza fabbrica", non è conforme al prodotto pilota, mediante applicazione degli adattamenti e correzioni cui all'allegato II del Regolamento 48/65/CEE.

Se un prodotto non è fabbricato o è fabbricato in quantità trascurabile in uno Stato membro il prezzo "partenza fabbrica" di questo prodotto è calcolato sulle base del prezzo d'entrata del prodotto in questo Stato membro in conformità all'art. 3 del Regolamento n. 156/64/CEE.

### III. PREZZI FRANCO FRONTIERA

In conformità alle disposizioni degli articoli 2 e 5 del Regolamento n. 156/64/CEE del 28.10.64 (Gazzetta Ufficiale del 30.10.64 - 7° anno n. 172) relativo ai criteri ed alle modalità di applicazione per la fissazione dei prezzi franco frontiera, i prezzi franco frontiera per i prodotti in provenienza dagli Stati membri sono determinati in base ai prezzi ai quali i produttori, nello Stato membro esportatore, vendono i loro prodotti partenza fabbrica, tenuto conto delle spese di trasporto e di transito alla frontiera nonché dell'importo corrispondente all'incidenza delle imposizioni interne restituite all'esportazione. I prezzi franco frontiera in provenienza dai paesi terzi sono determinati in base alle possibilità di acquisto più favorevoli nel commercio internazionale che risultano dalle costatazioni dei prezzi d'offerta franco frontiera di uno Stato membro e dei prezzi d'offerta sui mercati dei paesi terzi nonché dei prezzi costatati sui mercati rappresentativi dei paesi terzi. Si tiene conto anche, in modo forfaitario, della differenza delle spese di trasporto costatate da una parte verso l'Italia ("B" nella tabella "Prezzi franco frontiera paesi terzi") e dall'altra verso gli altri Stati membri ("A" nella stessa tabella).

Toelichting op de in deze publicatie voorkomende prijzen voor zuivelproducten

I. VASTGESTELDE PRIJZEN

Overeenkomstig art. 4, 17, 18 en 21 van Verordening nr. 13/64/EEG van 5.2.1964 (Publicatieblad dd. 27.2.1964 - 7e jaargang nr. 34) houdende de geleidelijke totstandbrenging van een gemeenschappelijke ordening der markten in de zuivelsector worden jaarlijks richt-, interventie- en drempelprijzen vastgesteld.

Richtprijzen worden vastgesteld, af boerderij, voor melk met een vetgehalte van 3,7 %. Gedurende de overgangsperiode stelt iedere Lid-staat een nationale richtprijs vast, geldend voor het volgende melkprijsjaar (aprilmaart). Voor het melkprijsjaar 1964/65 moeten deze nationale richtprijzen liggen binnen de door de Raad bepaalde minimum- en maximumgrenzen. In afwijking van Verordening 13/64/EEG werd voor het melkprijsjaar 1965/66 eveneens een minimum- en maximumgrens vastgesteld.

Gemeenschappelijke interventieprijzen worden tot nu toe slechts vastgesteld voor verse binnenlandse boter van le kwaliteit.

Drempelprijzen worden vastgesteld voor ieder hoofdproduct van iedere groep zuivelproducten alsmede voor de producten Cheddar - en Tilsitkaas (Verordening 111/64/EEG). Voor het melkprijsjaar 1964/65 werden deze drempelprijzen afgeleid van de referentieprijzen. Deze referentieprijzen betreffen het rekenkundig gemiddelde van de prijzen af fabriek, waargenomen in iedere Lid-staat gedurende het jaar 1963, verhoogd met een forfaitair bedrag voor de vervoerkosten tot aan de groothandel en gecorrigeerd, enerzijds, met bedragen, die voortkomen van de wijzigingen aan de nationale richtprijzen en, anderzijds, met de bedragen voortkomend van de afbraak van de steunmaatregelen (Verord. 13/64/EEG, art. 5).

II. PRIJZEN OP DE BINNENLANDSE MARKT

Overeenkomstig de bepalingen van Verordening 157/64/EEG van 28 oktober 1964 (Publicatieblad dd. 30.10.1964 - 7e jaargang nr. 172), betreffende de aanpassingen en correcties bij de vaststelling van de prijzen franco-grens, gewijzigd bij Verordeningen 198/64/EEG en 5/65/EEG, constateert iedere Lid-staat de prijzen af fabriek van de hoofdproducten van alle groepen, die als meest representatief kunnen worden aangezien, alsmede van Cheddar en Tilsit. Kan in een Lid-staat voor een bepaald product de prijs "af fabriek" niet waargenomen worden, of is het product, waarvoor de prijs "af fabriek" werd opgegeven, niet overeenkomstig het hoofdproduct, dan wordt de meegedeelde prijs herleid tot het stadium "af fabriek" van het betreffende hoofdproduct, onder toepassing van de in bijlage II van Verordening 48/65/EEG vermelde aanpassingen en correcties.

Indien een product in een Lid-staat niet of in onbeduidende hoeveelheden wordt gefabriceerd, dan wordt, overeenkomstig art. 3 van Verordening nr. 156/64/EEG, de prijs "af fabriek" vastgesteld op basis van de drempelprijzen.

III. PRIJZEN FRANCO-GRENS

Overeenkomstig art. 2 en 5 van Verordening 156/64/EEG van 28 oktober 1964 (Publicatieblad dd. 30.10.1964 - 7e jaargang nr. 172) betreffende de criteria en de wijze van toepassing daarvan bij de vaststelling van de prijzen franco-grens, vindt de vaststelling van de prijzen franco-grens plaats voor de Lid-staten : op basis van de prijzen, waartegen de producenten in de uitvoerende Lid-staat hun producten af fabriek verkopen, en rekening houdende met de vervoerkosten tot aan de grens van de invoerende Lid-staat en de kosten van grensoverschrijding alsmede met de invloed van de bij de uitvoer gerestitueerde belastingen; voor de derde landen : op basis van de gunstigste aankoopmogelijkheden in de internationale handel. Hierbij wordt uitgegaan van de aanbodsprijzen franco-grens Lid-staat, de aanbodsprijzen op de markt van derde landen, alsmede van de prijzen op de representatieve markten van derde landen. Bovendien wordt, wegens het verschil in transportkosten bij invoer in de Lid-staten uit derde landen een onderscheid gemaakt tussen de invoeren in Italië ("B" in tabel "Prijzen franco-grens derde landen") en de overige Lid-staten ("A" in de voornoemde tabel).

LAIT DE VACHE (3,7 % DE MATIERE GRASSE)  
 KUHILCH (3,7 % FETTGEHALT)  
 LATTE DI VACCHE (3,7 % MATERIA GRASSA)  
 KOEIELK (3,7 % VETGEHALTE)

PRIX FIXES  
 FESTGESETZTE PREISE  
 PREZZI FISSATI  
 VASTGESTELDE PRIJZEN

PRODUITS LAITIERS  
 MILCHERZEUGNISSE  
 PROD. LATT.-CAS.  
 ZUIVELPRODUCTEN

/Kg

	BELGI- QUE / BELGIE	DEUTSCH- LAND (BR)	FRANCE	ITALIA	LUXEM- BOURG	NEDER- LAND	BELGI- QUE / BELGIE	DEUTSCH- LAND (BR)	FRANCE	ITALIA	LUXEM- BOURG	NEDER- LAND
	Fb	DM	Ff	Lit	Flux	F1	UC/RE					
1.11.1964 - 4.4.1965 <sup>1)</sup>												
Limites supérieures Obere Grenze Limiti superiori Maximumgrenzen	5,250	0,4200	0,5184	65,63	5,250	0,3801	0,10500					
Limites inférieures Untere Grenze Limiti inferiori Minimumgrenzen	3,975	0,3180	0,3925	49,69	3,975	0,2878	0,07950					
Prix indicatifs nationaux Einzelstaatliche Richtpreise Prezzi indicativi nazionali Nationale richtprijzen	4,7219	0,3770	0,3935	65,00	4,950	0,3100	0,09444	0,09425	0,07970	0,10400	0,09900	0,08564
5.4.1965 <sup>2)</sup> - 3.4.1966 <sup>3)</sup>												
Limites supérieures Obere Grenze Limiti superiori Maximumgrenzen	5,150	0,4120	0,5085	64,38	5,150	0,3729	0,10300					
Limites inférieures Untere Grenze Limite inferiori Minimumgrenzen	4,125	0,3300	0,4073	51,56	4,125	0,2987	0,08250					
Prix indicatifs nationaux Einzelstaatliche Richtpreise Prezzi indicativi nazionali Nationale richtprijzen	4,927	0,3800	0,4200	64,35	4,950	0,3200	0,09854	0,09500	0,08507	0,10296	0,09900	0,08840
4.4.1966 <sup>4)</sup> - 31.3.1967												
Limites supérieures Obere Grenze Limiti superiori Maximumgrenzen	5,150	0,4120	0,5085	64,38	5,150	0,3729	0,10300					
Limites inférieures Untere Grenze Limiti inferiori Minimumgrenzen	4,313	0,3450	0,4258	53,91	4,313	0,3122	0,08625					
Prix indicatifs nationaux Einzelstaatliche Richtpreise Prezzi indicativi nazionali Nationale richtprijzen	4,927	0,3800	0,4475	64,35	4,950	0,3350	0,09854	0,09500	0,09064	0,10296	0,09900	0,09254

- 1) B.R.Deutschland : 11.4.1965  
 2) B.R.Deutschland : 12.4.1965  
 3) B.R.Deutschland : 10.4.1966  
 4) B.R.Deutschland : 11.4.1966

PRIX DE SEUIL  
SCHWELLENPREISE  
PREZZI D'ENTRATA  
DREIPELPRIJZEN

PRODUIT LAITIERS  
MILCHERZEUGNISSE  
PROD. LATT.-CAS.  
ZUIVELPRODUCTEN

/100 kg

PRODUIT PRODUKT PRODOTTO PRODUCT	BELGIQUE/BELGIE		B.R.DEUTSCHLAND		FRANCE		ITALIA		LUXEMBOURG		NEDERLAND	
	Fb	UC/RE	DM	RE	Ff	UC	Lit	UC	Flux	UC	F1	RE
5.4.1965 <sup>1)</sup> - 3.4.1966 <sup>2)</sup>												
PG 01	843,5	16,870	71,00	17,750	106,70	21,612	16.569	26,510	843,5	16,870	58,72	16,221
PG 02	3581,0	71,620	311,45	77,863	451,60	91,472	62.000	99,200	3581,0	71,620	245,24	67,746
PG 03	1821,5	36,430	127,80	31,950	211,17	42,772	33.500	53,600	1821,5	36,430	122,53	33,848
PG 04	2349,0	46,980	160,00	40,000	263,41	53,354	43.000	68,800	2064,0	41,280	165,21	45,638
PG 05	3950,0	79,000	314,19	78,548	343,87	69,651	55.000	88,000	3950,0	79,000	197,53	54,566
PG 06	5425,8	108,516	434,06	108,515	586,34	118,763	75.446	120,714	5425,8	108,516	436,83	120,671
PG 07	7373,0	147,460	589,84	147,460	728,09	147,475	92.163	147,461	7373,0	147,460	533,62	147,409
PG 08	5500,0 <sup>4)</sup>	110,000 <sup>4)</sup>	440,00 <sup>4)</sup>	110,000 <sup>4)</sup>	543,08 <sup>4)</sup>	110,000 <sup>4)</sup>	68.750 <sup>4)</sup>	110,000 <sup>4)</sup>	5500,0 <sup>4)</sup>	110,000 <sup>4)</sup>	398,20 <sup>4)</sup>	110,000 <sup>4)</sup>
PG 09	4856,0	97,120	327,51	81,878	530,34	107,420	72.500	116,000	4856,0	97,120	287,66	79,464
PG 10	5163,0	103,260	367,90 <sup>5)</sup>	91,975	535,34	108,433	71.000	113,600	5163,0	103,260	342,72	94,674
PG 11	5715,4	114,308	457,23	114,308	564,34	114,307	71.442	114,307	5715,4	114,308	413,79	114,307
PG 12	7108,0	142,160	680,00	170,000	719,34	145,702	95.263	152,421	7108,0	142,160	513,05	141,726
PG 13	1717,5	34,350	146,00	36,500	221,17	44,798	31.361	50,210	1717,5	34,350	121,53	33,572
PG 14	10363,0	207,260	723,00	180,750	910,35	184,391	105.000	168,000	9376,0	187,520	565,63	156,251
CHE	3813,0 <sup>4)</sup>	76,260 <sup>4)</sup>	305,04 <sup>4)</sup>	76,260 <sup>4)</sup>	376,50 <sup>4)</sup>	76,260 <sup>4)</sup>	47.663 <sup>4)</sup>	76,260 <sup>4)</sup>	3813,0 <sup>4)</sup>	76,260 <sup>4)</sup>	276,06 <sup>4)</sup>	76,260 <sup>4)</sup>
TIL	4856,0	97,120	327,51	84,378	530,34	107,420	72.500	116,000	4856,0	97,120	290,24	80,177
PBE	1821,5	36,430	127,80	31,950	211,17	42,772	18.438 <sup>6)</sup>	29,501	1821,5	36,430	114,66	31,674
4.4.1966 <sup>3)</sup> - 31.3.1967												
PG 01	1075,0	21,500	86,00	21,500	106,15	21,501	15.625	25,000	1075,0	21,500	65,16	16,000
PG 02	3930,0	78,600	319,46	79,865	474,72	96,155	62.000	99,200	3930,0	78,600	280,55	77,500
PG 03	1830,5	36,610	138,33	34,583	239,11	48,432	33.500	53,600	1830,5	36,610	135,75	37,500
PG 04	2349,0	46,980	170,53	42,633	263,41	53,554	39.063	62,501	2131,6	42,632	169,10	46,713
PG 05	3800,0	76,000	304,00	76,000	343,13	69,501	53.438	85,501	3800,0	76,000	221,73	61,251
PG 06	5587,1	111,742	446,97	111,743	611,69	123,898	77.436	123,898	5587,1	111,742	448,51	123,898
PG 07	7373,0	147,460	589,84	147,460	728,00	147,456	92.163	147,461	7373,0	147,460	533,81	147,461
PG 08	5500,0 <sup>4)</sup>	110,000 <sup>4)</sup>	440,00 <sup>4)</sup>	110,000 <sup>4)</sup>	543,08 <sup>4)</sup>	110,000 <sup>4)</sup>	68.750 <sup>4)</sup>	110,000 <sup>4)</sup>	5500,0 <sup>4)</sup>	110,000 <sup>4)</sup>	398,20 <sup>4)</sup>	110,000 <sup>4)</sup>
PG 09	5115,0	102,300	352,50	88,125	558,25	113,074	72.500	116,000	5115,0	102,300	319,01	88,124
PG 10	5312,5	106,250	403,00	100,750	560,36	113,501	70.938	113,501	5312,5	106,250	364,72	100,751
PG 11	5948,4	118,968	475,87	118,968	587,35	118,968	74.355	118,968	5948,4	118,968	430,66	118,967
PG 12	7108,0	142,160	680,00	170,000	719,34	145,702	95.263	152,421	7108,0	142,160	513,05	141,726
PG 13	2012,5	40,250	161,00	40,250	221,17	44,798	29.688	47,501	2012,5	40,250	145,71	40,251
PG 14	10363,0	207,260	723,00	180,750	910,35	184,391	105.000	168,000	9376,0	187,520	565,63	156,251
CHE	3813,0 <sup>4)</sup>	76,260 <sup>4)</sup>	305,04 <sup>4)</sup>	76,260 <sup>4)</sup>	376,50 <sup>4)</sup>	76,260 <sup>4)</sup>	47.663 <sup>4)</sup>	76,260 <sup>4)</sup>	3813,0 <sup>4)</sup>	76,260 <sup>4)</sup>	276,06 <sup>4)</sup>	76,260 <sup>4)</sup>
TIL	5115,0	102,300	352,50	88,125	558,25	113,074	72.500	116,000	5115,0	102,300	319,01	88,124
PBE	1830,5	36,610	138,33	34,583	239,11	48,432	20.313	32,501	1830,5	36,610	122,00	33,702

1) B.R.Deutschland : 12.4.1965

2) B.R.Deutschland : 10.4.1966

3) B.R.Deutschland : 11.4.1966

4) Prix consolidés - Konsolidierte Preise - Prezzi consolidati - Geconsolideerde prijzen

5) A partir de : / Ab : / A partire dal : / Vanaf : 24.5.1965 = 387,90 DM - 96,975 RE

6) " " " " " " : 1.11.1965 = 19.063 Lit - 30,501 UC



PRIX CONSTATES SUR LE MARCHE INTERIEUR  
PREISE FESTGESTELLT AUF DEM INLANDISCHEN MARKT  
PREZZI CONSTATATI SUL MERCATO NAZIONALE  
PRIJZEN WAARGENOMEN OP DE BINNENLANDSE MARKT

PRODUITS LAITIERS  
MILCHERZEUGNISSE  
PROD. LATT.-CAS.  
ZUIVELPRODUCTEN

100 Kg

PAYS LAND PAESE	Description - Beschreibung Descrizione - Omschrijving	1965					1966					
		AUG	SEP	OCT	NOV	DEC	JAN	FEB	MAR	APR	MAI	
PG 01 :	Poudre de sérum	Molkenpulver	Siero di latte					Weipoeder				
UEBL/BLEU	Départ usine - Af fabriek	Fb/ Flux	919,2	922,3	918,5	916,0	909,8	901,1	880,5	883,1		
		UC-RE	18,384	18,446	18,370	18,320	18,196	18,022	17,610	17,662		
DEUTSCHLAND (BR)	x) A. Frei Grosshandel	DM	71,50	71,50	71,50	71,28	71,00	71,00	71,00	71,89		
		RE	17,875	17,875	17,875	17,820	17,750	17,750	17,750	17,573		
	x) B. Ab Werk	DM	66,50	66,50	66,50	66,28	66,00	66,00	66,00	66,89		
		RE	16,625	16,625	16,625	16,570	16,500	16,500	16,500	16,723		
FRANCE	Départ usine	Ff	105,00	103,73	100,39	97,30	98,48	100,23	101,00	101,00		
		UC	21,268	21,011	20,334	19,708	19,947	20,302	20,456	20,458		
ITALIA	Partenza fabbrica	Lit	16.000	16.000	16.000	16.000	16.000	16.000	15.661	15.371		
		UC	25,600	25,600	25,600	25,600	25,600	25,600	25,056	24,594		
NEDERLAND	x) A. Af fabriek	F1	71,74	68,40	61,06	58,90	57,94	55,55	55,18	59,06		
		RE	19,818	18,895	16,867	16,271	16,006	15,345	15,243	16,315		
	x) B. Af fabriek	F1	68,15	64,98	58,01	55,96	55,04	52,77	52,42	56,11		
		RE	18,826	17,950	16,025	15,459	15,204	14,577	14,481	15,500		
PG 02 :	Lait et crème de lait en poudre (24 à 27 %)	Milch und Rahm in Pulverform (24 bis 27 %)	Melk en room in poeder (24 tot 27 %)									
UEBL/BLEU	Départ usine-Af fabriek	Fb/ Flux	3.515,0	3.516,3	3516,5	3519,0	3520,3	3525,0	3525,0	3563,7		
		UC-RE	70,300	70,326	70,330	70,380	70,406	70,500	70,500	71,274		
DEUTSCHLAND (BR)	x) A. Frei Grosshandel	DM	298,87	298,48	297,00	297,00	297,00	297,16	296,00	296,71		
		RE	74,718	74,620	74,250	74,250	74,250	74,290	74,500	74,678		
	x) B. Ab Werk	DM	308,87	308,48	307,00	307,00	307,00	307,16	306,00	306,71		
		RE	77,218	77,120	76,750	76,750	76,750	76,790	77,000	77,178		
FRANCE	Départ usine	Ff	410,00	410,00	410,00	410,00	410,00	410,00	410,00	415,16		
		UC	83,046	83,046	83,046	83,046	83,046	83,046	83,046	84,091		
ITALIA	x) A. Partenza fabbrica	Lit	62.000	62.000	62.000	62.000	62.000	62.000	62.000	62.000		
		UC	99,200	99,200	99,200	99,200	99,200	99,200	99,200	99,200		
	x) B. Partenza fabbrica	Lit	64.300	64.300	64.300	64.300	64.300	64.300	64.300	64.300		
		UC	102,880	102,880	102,880	102,880	102,880	102,880	102,880	102,880		
NEDERLAND	x) A. Af fabriek	F1	245,84	249,50	254,00	258,10	259,00	258,61	259,21	263,94		
		RE	67,911	68,923	70,166	71,298	71,547	71,439	71,605	72,912		
	x) B. Af fabriek	F1	233,55	237,03	241,30	245,20	246,05	245,68	246,25	250,74		
		RE	64,517	65,478	66,657	67,735	67,970	67,867	68,025	69,265		

x) A. Prix communiqués par l'Etat-membre / Preise mitgeteilt durch den Mitgliedstaat / Prezzi comunicati dallo Stato membro / Prijzen meegedeeld door de Lid-Staat  
B. Prix ajustés / Berichtigte Preise / Prezzi adattati / Aangepaste prijzen  
Explications p. 73 / Erläuterungen S. 74 / Spiegazioni p. 75 / Toelichting blz. 76

PRIX CONSTATES SUR LE MARCHÉ INTERIEUR  
 PREISE FESTGESTELLT AUF DEM INLÄNDISCHEN MARKT  
 PREZZI CONSTATATI SUL MERCATO NAZIONALE  
 PRIJZEN WAARGENOMEN OP DE BINNENLANDSE MARKT

PRODUITS LAITIERS  
 MILCHERZEUGNISSE  
 PROD. LATT.-CAS.  
 ZUIVELPRODUCTEN

100 Kg

PAYS LAND PAESE	Description - Beschreibung Descrizione - Omschrijving	1 9 6 6											
		FEB	MAR				APR				MAI		
			24-2	3-9	10-16	17-23	24-30	31-6	7-13	14-20		21-27	28-4
PG 01 : Poudre de sérum		Molkenpulver		Siero di latte				Weipoeder					
UEBL/BLEU	Départ usine - Af fabriek	Fb/Flux	870,0	870,0	885,0	890,0	890,0	890,0					
		UC-RE	17,400	17,400	17,700	17,800	17,800	17,800					
DEUTSCHLAND (BR)	x) A. Frei Grosshandel	DM	71,00	71,00	71,50	72,00	73,00	74,00					
		RE	17,750	17,750	17,875	18,000	18,250	18,500					
	x) B. Ab Werk	DM	66,00	66,00	66,50	67,00	68,00	69,00					
		RE	16,500	16,500	16,625	16,750	17,000	17,250					
FRANCE	Départ usine	Ff	101,00	101,00	101,00	101,00	101,00	101,00					
		UC	20,458	20,458	20,458	20,458	20,458	20,458					
ITALIA	Partenza fabbrica	Lit	15,500	15,500	15,500	15,500	15,000	15,000					
		UC	24,800	24,800	24,800	24,800	24,000	24,000					
NEDERLAND	x) A. Af fabriek	Fl	56,00	57,00	60,00	60,00	60,00	60,00					
		RE	15,470	15,746	16,575	16,575	16,575	16,575					
	x) B. Af fabriek	Fl	53,20	54,15	57,00	57,00	57,00	60,00					
		RE	14,696	14,959	15,746	15,746	15,746	16,575					
PG 02 : Lait et crème de lait en poudre (24 à 27 %)		Latte e crema di latte in polvere (24 al 27 %)		Milch und Rahm in Pulverform (24 bis 27 %)								Melk en room in poeder (24 tot 27 %)	
UEBL/BLEU	Départ usine-Af fabriek	Fb/Flux	3525,0	3525,0	3525,0	3575,0	3625,0	3675,0					
		UC-RE	70,500	70,500	70,500	71,500	72,500	73,500					
DEUTSCHLAND (BR)	x) A. Frei Grosshandel	DM	298,00	298,50	298,50	299,00	299,00	299,00					
		RE	74,500	74,625	74,625	74,750	74,750	74,750					
	x) B. Ab Werk	DM	308,00	308,50	308,50	309,00	309,00	309,00					
		RE	77,000	77,125	77,125	77,250	77,250	77,250					
FRANCE	Départ usine	Ff	410,00	410,00	410,00	415,00	425,00	430,00					
		UC	83,046	83,046	83,046	84,058	86,084	87,097					
ITALIA	x) A. Partenza fabbrica	Lit	62,000	62,000	62,000	62,000	62,000	62,000					
		UC	99,200	99,200	99,200	99,200	99,200	99,200					
	x) B. Partenza fabbrica	Lit	64,300	64,300	64,300	64,300	64,300	64,300					
		UC	102,880	102,880	102,880	102,880	102,880	102,880					
NEDERLAND	x) A. Af fabriek	Fl	262,00	262,00	263,00	265,00	266,00	266,00					
		RE	72,376	72,376	72,652	73,204	73,481	73,481					
	x) B. Af fabriek	Fl	248,90	248,90	249,85	251,75	252,70	252,70					
		RE	68,757	68,757	69,019	69,544	69,807	69,807					

x) A. Prix communiqués par l'Etat-membre / Preise mitgeteilt durch den Mitgliedstaat / Prezzi comunicati dallo Stato membro /  
 Prijzen meegedeeld door de Lid-Staat  
 B. Prix ajustés / Berichtigte Preise / Prezzi adattati / Aangepaste prijzen  
 Explications p. 73 / Erläuterungen S. 74 / Spiegazioni p. 75 / Toelichting blz. 76

PRIX CONSTATES SUR LE MARCHÉ INTERIEUR  
PREISE FESTGESTELLT AUF DEM INLÄNDISCHEN MARKT  
PREZZI CONSTATATI SUL MERCATO NAZIONALE  
PRIJZEN WAARGENOMEN OP DE BINNENLANDSE MARKT

PRODUITS LAITIERS  
MILCHERZEUGNISSE  
PROD. LATT.-CAS.  
ZUIVELPRODUCTEN

100 Kg

PAYS LAND PAESE	Description - Beschreibung Descrizione - Omschrijving	1965					1966					
		AUG	SEP	OCT	NOV	DEC	JAN	FEB	MAR	APR	MAI	
PG 03 :		Lait en poudre ( $\leq 1,5\%$ ) Latte in polvere ( $\leq 1,5\%$ )					Milch in Pulverform ( $\leq 1,5\%$ ) Melk in poeder ( $\leq 1,5\%$ )					
UEBL/BLEU	Départ usine - Af fabriek	Fb/Flux	1.792,6	1.777,7	1.772,7	1.779,5	1.775,2	1.782,6	1.780,9	1.801,9		
		UC-RE	35,852	35,554	35,454	35,590	35,504	35,652	35,618	36,038		
DEUTSCHLAND (BR)	x) A. Frei Grosshandel	DM	130,39	131,98	131,32	130,55	130,53	131,00	131,00	132,29		
		RE	32,598	32,995	32,830	32,638	32,633	32,750	32,750	33,073		
	x) B. Ab Werk	DM	125,39	126,98	126,32	125,55	125,53	126,00	126,00	127,29		
		RE	31,348	31,745	31,580	31,388	31,383	31,500	31,500	31,823		
FRANCE	Départ usine	Ff	192,00	192,13	187,39	186,57	186,74	188,84	192,71	202,06		
		UC	38,890	38,916	37,956	37,790	37,824	38,250	39,033	40,927		
ITALIA	Partenza fabbrica	Lit	35.000	35.000	35.000	35.000	35.000	35.000	35.000	35.000		
		UC	56.000	56.000	56.000	56.000	56.000	56.000	56.000	56.000		
NEDERLAND	x) A. Af fabriek	Ff	127,97	124,50	123,71	125,00	125,00	124,61	126,82	132,03		
		RE	35,350	34,392	34,174	34,530	34,530	34,423	35,033	36,472		
	x) B. Af fabriek	Ff	121,57	118,28	117,52	118,75	118,75	118,38	120,48	125,43		
		RE	33,583	32,674	32,464	32,804	32,804	32,702	33,282	34,649		
PG 04 :		Lait condensé (sans addition de sucre) Latte condensato (senza aggiunta di zuccheri)					Kondensmilch (nicht gezuckert) Gecondenseerde melk (zonder toevoegde suiker)					
BELGIQUE / BELGIE	Départ usine - Af fabriek	Fb	2.360,0	2.360,0	2.360,0	2.360,0	2.360,0	2.360,0	2.360,0	2.360,0		
		UC-RE	47,200	47,200	47,200	47,200	47,200	47,200	47,200	47,200	47,200	
DEUTSCHLAND (BR)	x) A. Frei Grosshandel	DM	159,44	159,50	159,50	159,50	159,50	159,50	159,50	159,50		
		RE	39,860	39,875	39,875	39,875	39,875	39,875	39,875	39,875		
	x) B. Ab Werk	DM	152,44	152,50	152,50	152,50	152,50	152,50	152,50	152,50		
		RE	38,110	38,125	38,125	38,125	38,125	38,125	38,125	38,125		
FRANCE	x) A. Franco grossiste	Ff	264,00	264,00	264,00	264,00	264,00	264,00	264,00	264,00		
		UC	53,473	53,473	53,473	53,473	53,473	53,473	53,473	53,473		
	x) B. Départ usine	Ff	252,00	252,00	252,00	252,00	252,00	252,00	252,00	252,00		
		UC	51,043	51,043	51,043	51,043	51,043	51,043	51,043	51,043		
ITALIA	Partenza fabbrica	Lit	42.839	44.000	44.000	44.000	44.000	44.000	44.000	44.000		
		UC	68,542	70,400	70,400	70,400	70,400	70,400	70,400	70,400		
LUXEMBOURG	Départ usine	Flux	1.906,8	1.906,8	1.906,8	1.906,8	1.906,8	1.906,8	1906,8	1906,8		
		UC	38,136	38,136	38,136	38,136	38,136	38,136	38,136	38,136		
NEDERLAND	x) A. Af fabriek	Ff	135,00	135,00	135,00	135,00	135,00	135,00	135,00	135,19		
		RE	37,293	37,293	37,293	37,293	37,293	37,293	37,293	37,345		
	x) B. Af fabriek	Ff	155,80	155,80	155,80	155,80	155,80	155,80	155,80	155,98		
		RE	43,039	43,039	43,039	43,039	43,039	43,039	43,039	43,088		

x) A. Prix communiqués par l'Etat-membre / Preise mitgeteilt durch den Mitgliedstaat / Prezzi comunicati dallo Stato membro /  
Prijzen meegedeeld door de Lid-Staat

B. Prix ajustés / Berichtigte Preise / Prezzi adattati / Aangepaste prijzen

Explications p. 73 // Erläuterungen S. 74 / Spiegazioni p. 75 / Toelichting blz. 76

PRIX CONSTATES SUR LE MARCHÉ INTERIEUR  
PREISE FESTGESTELLT AUF DEM INLÄNDISCHEN MARKT  
PREZZI CONSTATATI SUL MERCATO NAZIONALE  
PRIJZEN WAARGENOMEN OP DE BINNENLANDSE MARKT

PRODUITS LAITIERS  
MILCHERZEUGNISSE  
PROD. LATT.-CAS.  
ZUIVELPRODUCTEN

100 Kg

PAYS LAND PAESE	Description - Beschreibung Descrizione - Omschrijving	1 9 6 6												
		FEB	MAR				APR				MAY			
			24-2	3-9	10-16	17-23	24-30	31-6	7-13	14-20		21-27	28-4	
PG 03 :		Lait en poudre ( $\leq 1,5\%$ ) Latte in polvere ( $\leq 1,5\%$ )					Milch in Pulverform ( $\leq 1,5\%$ ) Melk in poeder ( $\leq 1,5\%$ )							
UEBL/BLEU	Départ usine - Af fabriek	Fb/Flux	1.785,0	1.785,0	1.800,0	1.810,0	1.815,0	1.815,0						
		UC-RE	35,700	35,700	36,000	36,200	36,300	36,300						
DEUTSCHLAND (BR)	x) A. Frei Grosshandel	DM	131,00	131,50	132,00	132,50	133,00	136,00						
		RE	32,750	32,875	33,000	33,125	33,250	34,000						
	x) B. Ab Werk	DM	126,00	126,50	127,00	127,50	128,00	131,00						
		RE	31,500	31,625	31,750	31,875	32,000	32,750						
FRANCE	Départ usine	Ff	194,00	198,00	198,00	205,00	208,00	213,00						
		UC	39,295	40,105	40,105	41,523	42,130	43,143						
ITALIA	Partenza fabbrica	Lit	35,000	35,000	35,000	35,000	35,000	35,000						
		UC	56,000	56,000	56,000	56,000	56,000	56,000						
NEDERLAND	x) A. Af fabriek	Ff	130,00	130,00	131,00	131,00	136,00	137,00						
		RE	35,912	35,912	36,188	36,188	37,569	37,845						
	x) B. Af fabriek	Ff	123,50	123,50	124,45	124,45	129,20	137,00						
		RE	34,116	34,116	34,376	34,376	35,691	37,045						
PG 04 :		Lait condensé (sans addition de sucre) Latte condensato (senza aggiunta di zuccheri)					Kondensmilch (nicht gezuckert) Gecondenseerde melk (zonder toegevoegde suiker)							
BELGIQUE / BELGIE	Départ usine - Af fabriek	Fb	2360,0	2360,0	2360,0	2360,0	2360,0	2360,0						
		UC-RE	47,200	47,200	47,200	47,200	47,200	47,200						
DEUTSCHLAND (BR)	x) A. Frei Grosshandel	DM	159,50	159,50	159,50	159,50	159,50	159,50						
		RE	39,875	39,875	39,875	39,875	39,875	39,875						
	x) B. Ab Werk	DM	152,50	152,50	152,50	152,50	152,50	152,50						
		RE	38,125	38,125	38,125	38,125	38,125	38,125						
FRANCE	x) A. Franco grossiste	Ff	264,00	264,00	264,00	264,00	264,00	264,00						
		UC	53,473	53,473	53,473	53,473	53,473	53,473						
	x) B. Départ usine	Ff	252,00	252,00	252,00	252,00	252,00	252,00						
		UC	51,043	51,043	51,043	51,043	51,043	51,043						
ITALIA	Partenza fabbrica	Lit	44,000	44,000	44,000	44,000	44,000	44,000						
		UC	70,400	70,400	70,400	70,400	70,400	70,400						
LUXEMBOURG	Départ usine	Flux	1906,8	1906,8	1906,8	1906,8	1906,8	1972,4						
		UC	38,136	38,136	38,136	38,136	38,136	39,448						
NEDERLAND	x) A. Af fabriek	Ff	135,00	135,00	135,00	135,00	135,00	141,00						
		RE	37,293	37,293	37,293	37,293	37,293	38,950						
	x) B. Af fabriek	Ff	155,80	155,80	155,80	155,80	155,80	161,50						
		RE	43,039	43,039	43,039	43,039	43,039	44,613						

A. Prix communiqués par l'Etat-membre / Preise mitgeteilt durch den Mitgliedstaat / Prezzi comunicati dallo Stato Membro / Prijzen meegedeeld door de Lid-staat

B. Prix ajustés / Berichtigte Preise / Prezzi adattati / Aangepaste prijzen

Explications p. 73 / Erläuterungen S. 74 / Spiegazioni p. 75 / Toelichting blz. 76

PRIX CONSTATES SUR LE MARCHÉ INTERIEUR  
 PREISE FESTGESTELLT AUF DEM INLÄNDISCHEN MARKT  
 PREZZI CONSTATATI SUL MERCATO NAZIONALE  
 PRIJZEN WAARGENOMEN OP DE BINNENLANDSE MARKT

PRODUITS LAITIERS  
 MILCHERZEUGNISSE  
 PROD. LATT.-CAS.  
 ZUIVELPRODUCTEN

100 kg

PAYS LAND PAESE	Description - Beschreibung Descrizione - Omschrijving	1965					1966					
		AUG	SEP	OCT	NOV	DEC	JAN	FEB	MAR	APR	MAI	
PG 05 : Lait condensé (avec addition de sucre) Latte condensato (con aggiunta di zuccheri)		Kondensmilch (gezuckert) Gecondenseerde melk (met toegevoegde suiker)										
UEBL/BLEU	Départ usine - Af fabriek	Fb/Flux	3.350,0	3.350,0	3.350,0	3.350,0	3.350,0	3.350,0	3.350,0	3.350,0		
		UC-RE	67,000	67,000	67,000	67,000	67,000	67,000	67,000	67,000	67,000	
DEUTSCHLAND (BR)	x) A. Frei Grosshandel	DM	285,00	285,00	285,00	285,00	285,00	285,00	285,00	285,00		
		RE	71,250	71,250	71,250	71,250	71,250	71,250	71,250	71,250		
	B. x) Ab Werk	DM	278,00	278,00	278,00	278,00	278,00	278,00	278,00	278,00		
		RE	69,500	69,500	69,500	69,500	69,500	69,500	69,500	69,500		
FRANCE	x) A. Franco grossiste	Ff	342,00	342,00	342,00	342,00	342,00	342,00	342,00	342,00		
		UC	69,272	69,272	69,272	69,272	69,272	69,272	69,272	69,272		
	B. x) Départ usine	Ff	331,00	331,00	331,00	331,00	331,00	331,00	331,00	331,00		
		UC	67,044	67,044	67,044	67,044	67,044	67,044	67,044	67,044		
ITALIA	Partenza fabbrica	Lit	55,258	57,000	57,000	57,000	57,000	57,000	57,000	57,000		
		UC	88,413	91,200	91,200	91,200	91,200	91,200	91,200	91,200		
NEDERLAND	x) A. Af fabriek	Ff	207,00	207,00	207,00	207,00	207,00	207,00	207,00	207,00		
		RE	57,182	57,182	57,182	57,182	57,182	57,182	57,182	57,182		
	B. x) Af fabriek	Ff	196,65	196,65	196,65	196,65	196,65	196,65	196,65	196,65		
		RE	54,323	54,323	54,323	54,323	54,323	54,323	54,323	54,323		
PG 06 : Gorgonzola et fromages du même groupe Gorgonzola e formaggi dello stesso gruppo		Gorgonzola und Käse derselben Gruppe Gorgonzola en kaassoorten van dezelfde groep										
UEBL/BLEU	Départ usine - Af fabriek	Fb/Flux	5.275,8	5.275,8	5.275,8	5.275,8	5.275,8	5.275,8	5.275,8	5.275,8		
		UC-RE	105,516	105,516	105,516	105,516	105,516	105,516	105,516	105,516	105,516	
DEUTSCHLAND (BR)	Ab Werk	DM	440,00	440,00	440,00	440,00	440,00	440,00	440,00	440,00		
		RE	110,000	110,000	110,000	110,000	110,000	110,000	110,000	110,000		
FRANCE	Départ usine	Ff	634,87	634,87	633,65	633,63	629,58	640,87	636,18	638,26		
		UC	128,593	128,593	128,346	128,342	127,521	129,808	128,650	129,280		
ITALIA	x) A. Partenza fabbrica	Lit	78,839	81,000	81,403	78,667	76,968	74,323	74,929	74,032		
		UC	126,142	129,600	130,245	125,867	123,149	118,917	119,886	118,451		
	B. x) Partenza fabbrica	Lit	85,839	88,000	88,403	85,667	83,968	81,323	81,529	81,032		
		UC	137,342	140,800	141,445	137,067	134,349	130,117	131,086	129,651		
NEDERLAND	Af fabriek	Ff	425,97	425,97	425,97	425,97	425,97	425,97	425,97	425,97		
		RE	117,671	117,671	117,671	117,671	117,671	117,671	117,671	117,671		

x) A. Prix communiqués par l'Etat-membre / Preise mitgeteilt durch den Mitgliedstaat / Prezzi comunicati dallo Stato membro /  
 Prijzen meegedeeld door de Lid-Staat  
 B. Prix ajustés / Berichtigte Preise / Prezzi adattati / Aangepaste prijzen  
 Explications p. 73 / Erläuterungen S. 74 / Spiegazioni p. 75 / Toelichting blz. 76

PRIX CONSTATES SUR LE MARCHE INTERIEUR  
 PREISE FESTGESTELLT AUF DEM INLÄNDISCHEN MARKT  
 PREZZI CONSTATATI SUL MERCATO NAZIONALE  
 PRIJZEN WAARGENOMEN OP DE BINNENLANDSE MARKT

PRODUITS LAITIERS  
 MILCHERZEUGNISSE  
 PROD. LATT.-CAS.  
 ZUIVEL PRODUCTEN

100 kg

PAYS LAND PAESE	Description - Beschreibung Descrizione - Omschrijving	Fb/ Flux	1 9 6 6											
			FEB	MAR				APR				MAI		
				24-2	3-9	10-16	17-23	24-30	31-6	7-13	14-20		21-27	28-4
<b>PG 05 :</b>			Lait condensé (avec addition de sucre) Latte condensato (con aggiunta di zuccheri)					Kondensmilch (gezuckert) Gecondenseerde melk (met toegevoegde suiker)						
UEBL/BLEU	Départ usine - Af fabriek	UC-RE	3.350,0	3.350,0	3.350,0	3.350,0	3.350,0	3.350,0						
DEUTSCHLAND (BR)	x) A. Frei Grosshandel	DM	285,00	285,00	285,00	285,00	285,00	285,00						
		RE	71,250	71,250	71,250	71,250	71,250	71,250						
	B. x) Ab Werk	DM	278,00	278,00	278,00	278,00	278,00	278,00						
		RE	69,500	69,500	69,500	69,500	69,500	69,500						
FRANCE	x) A. Franco grossiste	Ff	342,00	342,00	342,00	342,00	342,00	342,00						
		UC	69,272	69,272	69,272	69,272	69,272	69,272						
	B. x) Départ usine	Ff	331,00	331,00	331,00	331,00	331,00	331,00						
		UC	67,044	67,044	67,044	67,044	67,044	67,044						
ITALIA	Partenza fabbrica	Lit	57.000	57.000	57.000	57.000	57.000	57.000						
		UC	51,200	51,200	51,200	51,200	51,200	51,200						
NEDERLAND	x) A. Af fabriek	Fl	207,00	207,00	207,00	207,00	207,00	214,00						
		RE	57,182	57,182	57,182	57,182	57,182	59,116						
	B. Af fabriek	Fl	196,65	196,65	196,65	196,65	196,65	203,30						
		RE	54,323	54,323	54,323	54,323	54,323	56,160						
<b>PG 06 :</b>			Gorgonzola et fromages du même groupe Gorgonzola e formaggi dello stesso gruppo					Gorgonzola und Käse derselben Gruppe Gorgonzola en kaasoorten van dezelfde groep						
UEBL/BLEU	Départ usine - Af fabriek	UC-RE	5275,8	5275,8	5275,8	5275,8	5275,8	5275,8						
DEUTSCHLAND (BR)	Ab Werk	DM	440,00	440,00	440,00	440,00	440,00	440,00						
		RE	110,000	110,000	110,000	110,000	110,000	110,000						
FRANCE	Départ usine	Ff	634,00	636,00	640,00	636,00	640,00	640,00						
		UC	128,417	129,227	129,632	128,822	129,632	129,632						
ITALIA	x) A. Partenza fabbrica	Lit	75.000	75.000	74.000	74.000	73.000	73.000						
		UC	120,000	120,000	118,400	118,400	116,800	116,000						
	B. Partenza fabbrica	Lit	82.000	82.000	81.000	81.000	80.000	80.000						
		UC	131,200	131,200	129,600	129,600	128,000	128,000						
NEDERLAND	Af fabriek	Fl	425,97	425,97	425,97	425,97	425,97	437,65						
		RE	117,671	117,671	117,671	117,671	117,671	120,898						

x) A. Prix communiqués par l'Etat-membre / Preise mitgeteilt durch den Mitgliedstaat / Prezzi comunicati dallo Stato membro /  
 Prijzen meegedeeld door de Lid-Staat  
 B. Prix ajustés / Berichtigte Preise / Prezzi adattati / Aangepaste prijzen  
 Explications p. 73 / Erläuterungen S. 74 / Spiegazioni p. 75 / Toelichting blz. 76

PRIX CONSTATES SUR LE MARCHE INTERIEUR  
 PREISE FESTGESTELLT AUF DEM INLANDISCHEN MARKT  
 PREZZI CONSTATATI SUL MERCATO NAZIONALE  
 PRIJZEN WAARGENOMEN OP DE BINNENLANDSE MARKT

PRODUITS LAITIERS  
 MILCHERZEUGNISSE  
 PROD. LATT.-CAS.  
 ZUIVELPRODUCTEN

100 Kg

PAYS LAND PAESE	Description - Beschreibung Descrizione - Omschrijving	1 9 6 5					1 9 6 6					
		AUG	SEP	OCT	NOV	DEC	JAN	FEB	MAR	APR	MAI	
PG 08 : Emmental et fromages du même groupe Emmental e formaggi dello stesso gruppo		Emmental und Käse derselben Gruppe					Emmental en kaassoorten van dezelfde groep					
UEBL/BLEU	Départ usine - Af fabriek	Fb/ Flux	5.350,0	5.350,0	5.350,0	5350,0	5350,0	5.350,0	5.350,0	5350,0		
		UC-RE	107,000	107,000	107,000	107,000	107,000	107,000	107,000	107,000		
DEUTSCHLAND (BR)	x) A. Ab Werk	DM	442,56	443,32	446,00	446,00	446,00	446,00	447,39	449,84		
		RE	110,640	110,830	111,500	111,500	111,500	111,500	111,848	112,460		
	x) B. Ab Werk	DM	450,56	451,32	454,00	454,00	454,00	454,00	455,39	457,84		
		RE	112,640	112,830	113,500	113,500	113,500	113,500	113,848	114,460		
FRANCE	x) A. Départ usine	Ff	591,87	590,13	584,58	586,57	587,10	589,39	591,82	597,26		
		UC	119,883	119,531	118,407	118,810	118,517	119,381	119,873	120,975		
	x) B. Départ usine	Ff	601,87	600,13	594,58	596,57	597,10	599,39	601,82	607,26		
		UC	121,909	121,556	120,432	120,835	120,543	121,406	121,899	123,001		
ITALIA	x) A. Partenza fabbrica	Lit	86,000	84,767	84,000	84,867	86,000	86,000	86,000	86,355		
		UC	137,600	135,627	134,400	135,787	137,600	137,600	137,600	138,168		
	x) B. Partenza fabbrica	Lit	87,250	86,017	85,250	86,117	87,250	87,250	87,250	87,605		
		UC	139,600	137,627	136,400	137,787	139,600	139,600	139,600	140,168		
NEDERLAND	Af fabriek	Fl	387,34	387,34	387,34	387,34	387,34	387,34	387,34	387,34		
		RE	107,000	107,000	107,000	107,000	107,000	107,000	107,000	107,000		
PG 09 : Gouda et fromages du même groupe Gouda e formaggi dello stesso gruppo		Gouda und Käse derselben Gruppe					Gouda en kaassoorten van dezelfde groep					
UEBL/BLEU	Départ usine-Af fabriek	Fb/ Flux	4.650,0	4.652,7	4.675,6	4698,5	4693,2	4.700,0	4.700,0	4737,1		
		UC-RE	93,000	93,054	93,512	93,970	93,864	94,000	94,000	94,742		
DEUTSCHLAND (BR)	x) A. Frei Grosshandel	DM	314,94	319,20	320,71	322,00	328,16	330,00	331,39	331,61		
		RE	78,735	79,800	80,178	80,500	82,040	82,500	82,848	82,903		
	x) B. Ab Werk	DM	308,94	313,20	314,71	316,00	322,16	324,00	325,39	325,61		
		RE	77,235	78,300	78,678	79,000	80,540	81,000	81,348	81,403		
FRANCE	x) A. Départ usine	Ff	544,10	544,80	550,35	550,03	550,16	549,19	544,64	541,97		
		UC	110,207	110,349	111,473	111,405	111,435	111,238	110,32	109,776		
	x) B. Départ usine	Ff	534,10	534,80	540,35	540,03	540,16	539,19	534,64	531,97		
		UC	108,82	108,324	109,448	109,383	109,409	109,213	108,291	107,751		
ITALIA	x) A. Partenza fabbrica	Lit	83,452	88,967	91,355	92,000	92,000	92,000	92,429	95,129		
		UC	133,523	142,347	146,168	147,200	147,200	147,200	147,886	152,206		
	x) B. Partenza fabbrica	Lit	79,252	84,767	87,155	87,800	87,800	87,800	88,229	90,529		
		UC	126,803	135,627	139,448	140,480	140,480	140,480	141,166	145,486		
NEDERLAND	Af fabriek	Fl	274,68	279,93	281,35	282,40	288,68	290,84	291,00	292,97		
		RE	75,878	77,329	77,721	78,011	79,746	80,343	80,387	80,531		

x) A. Prix communiqués par l'Etat-membre / Preise mitgeteilt durch den Mitgliedstaat / Prezzi comunicati dallo Stato membro /  
 Prijzen meegedeeld door de Lid-Staat  
 B. Prix ajustés / Berichtigte Preise / Prezzi adattati / Aangepaste prijzen  
 Explications p. 73 / Erläuterungen S. 74 / Spiegazioni p. 75 / Toelichting blz. 76

PRIX CONSTATES SUR LE MARCHÉ INTERIEUR  
PREISE FESTGESTELLT AUF DEM INLÄNDISCHEN MARKT  
PREZZI CONSTATATI SUL MERCATO NAZIONALE  
PRIJZEN WAARGENOMEN OP DE BINNENLANDSE MARKT

PRODUITS LAITIERS  
MILCHERLEGNISSE  
PROD. LATT.-CAS.  
ZUIVELPRODUCTEN

100 Kg

PAYS LAND PAESE	Description - Beschreibung Descrizione - Omschrijving	1 9 6 6												
		FEB		MAR				APR				MAI		
		24-2	3-9	10-16	17-23	24-30	31-6	7-13	14-20	21-27	28-4			
PG 08 : Emmental et fromages du même groupe Emmental e formaggi dello stesso gruppo		Emmental und Käse derselben Gruppe Emmental en kaasorten van dezelfde groep												
UEBL/BLEU	Départ usine - Af fabriek	Fb/ Flux	5350,0	5350,0	5350,0	5350,0	5350,0	5350,0						
		UC-RE	107,000	107,000	107,000	107,000	107,000	107,000	107,000					
DEUTSCHLAND (BR)	x) A. Ab Werk	DM	447,50	450,00	450,00	450,00	450,00	450,00						
		RE	111,875	112,500	112,500	112,500	112,500	112,500						
	x) B. Ab Werk	DM	455,50	458,00	458,00	458,00	458,00	458,00						
		RE	113,875	114,500	114,500	114,500	114,500	114,500						
FRANCE	x) A. Départ usine	Ff	598,00	596,00	597,00	600,00	596,00	596,00						
		UC	121,125	120,720	120,922	121,530	120,720	120,720						
	x) B. Départ usine	Ff	608,00	606,00	607,00	610,00	606,00	606,00						
		UC	123,150	122,745	122,948	123,556	122,745	122,745						
ITALIA	x) A. Partenza fabbrica	Lit	86.000	86.000	86.500	86.500	86.500	86.500						
		UC	137,600	137,600	136,400	138,400	136,400	136,400						
	x) B. Partenza fabbrica	Lit	87.250	87.250	87.750	87.750	87.750	87.750						
		UC	139,600	139,600	140,400	140,400	140,400	140,400						
NEDERLAND	Af fabriek	Fl	387,34	387,34	387,34	387,34	387,34	387,34						
		RE	107,000	107,000	107,000	107,000	107,000	107,000						
PG 09 : Gouda et fromages du même groupe Gouda e formaggi dello stesso gruppo		Gouda und Käse derselben Gruppe Gouda en kaasorten van dezelfde groep												
UEBL/BLEU	Départ usine-Af fabriek	Fb/ Flux	4700,0	4700,0	4700,0	4750,0	4800,0	4800,0						
		UC-RE	94,000	94,000	94,000	95,000	96,000	96,000						
DEUTSCHLAND (BR)	x) A. Frei Grosshandel	DM	331,50	331,50	331,50	331,50	331,50	335,00						
		RE	82,875	82,875	82,875	82,875	82,875	83,750						
	x) B. Ab Werk	DM	325,50	325,50	325,50	325,50	325,50	329,00						
		RE	81,375	81,375	81,375	81,375	81,375	82,250						
FRANCE	x) A. Départ usine	Ff	540,00	538,00	544,00	541,00	545,00	545,00						
		UC	109,377	108,972	110,187	109,580	110,480	110,480						
	x) B. Départ usine	Ff	530,00	526,00	534,00	531,00	535,00	535,00						
		UC	107,352	106,946	108,162	107,554	108,364	108,364						
ITALIA	x) A. Partenza fabbrica	Lit	93.000	93.000	96.000	96.000	96.000	96.000						
		UC	148,800	148,800	153,600	153,600	153,600	153,600						
	x) B. Partenza fabbrica	Lit	88.800	88.800	91.800	91.800	91.800	91.800						
		UC	142,080	142,080	146,880	146,880	146,880	146,880						
NEDERLAND	Af fabriek	Fl	291,00	291,00	291,00	292,00	297,00	303,00						
		RE	80,387	80,387	80,387	80,663	82,044	83,702						

x) A. Prix communiqués par l'Etat-membre / Preise mitgeteilt durch den Mitgliedstaat / Prezzi comunicati dallo Stato membro /  
Prijzen meegedeeld door de Lid-Staat

B. Prix ajustés / Berichtigte Preise / Prezzi adattati / Aangepaste prijzen

Explications p. 73 / Erläuterungen S. 74 / Spiegazioni p. 75 / Toelichting blz. 76



PRIX CONSTATES SUR LE MARCHE INTERIEUR  
 PREISE FESTGESTELLT AUF DEM INLANDISCHEN MARKT  
 PREZZI CONSTATATI SUL MERCATO NAZIONALE  
 PRIJZEN WAARGENOMEN OP DE BINNENLANDSE MARKT

PRODUITS LAITIERS  
 MILCHERZEUGNISSE  
 PROD. LATT.-CAS.  
 ZUIVELPRODUCTEN

100 Kg

PAYS LAND PAESE	Description - Beschreibung Descrizione - Omschrijving	1 9 6 5					1 9 6 6				
		AUG	SEP	OCT	NOV	DEC	JAN	FEB	MAR	APR	MAI
PG 10 :		Saint-Paulin et fromages du même groupe Saint-Paulin e formaggi dello stesso gruppo					Saint-Paulin und Käse derselben Gruppe Saint-Paulin en kaasorten van dezelfde groep				
UEBL/BLEU	x) A. Départ usine-Af fabriek	Fb/Flux	4.779,8	4.813,3	4.870,2	4875,0	4844,0	4.850,0	4.850,0	4862,9	
		UC-RE	95,597	96,266	97,404	97,500	96,880	97,000	97,000	97,258	
	x) B. Départ usine-Af fabriek	Fb/Flux	4.860,8	4.894,3	4951,2	4956,0	4925,0	4931,0	4931,0	4943,9	
		UC-RE	97,216	97,886	99,024	99,120	98,500	98,620	98,620	98,878	
DEUTSCHLAND (BR)	x) A. Frei Grosshandel	DM	370,00	370,00	370,00	370,00	370,00	370,00	370,00	371,29	
		RE	92,500	92,500	92,500	92,500	92,500	92,500	92,500	92,823	
	x) B. Ab Werk	DM	365,00	365,00	365,00	365,00	365,00	365,00	365,00	366,29	
		RE	91,250	91,250	91,250	91,250	91,250	91,250	91,250	91,573	
FRANCE	x) A. Départ grossiste	Ff	580,00	596,53	600,00	600,00	582,00	585,23	589,50	582,45	
		UC	117,479	120,827	121,530	121,530	117,884	118,538	118,403	117,975	
	x) B. Départ usine	Ff	540,00	556,53	560,00	560,00	542,00	545,23	549,50	542,45	
		UC	109,377	112,725	113,428	113,428	109,782	110,436	111,301	109,873	
ITALIA	x) A. Partenza fabbrica	Lit	71.839	73.000	72.871	72.000	71.484	71.000	71.000	71.000	
		UC	114,942	116,800	116,594	115,200	114,374	113,600	113,600	113,600	
	x) B. Partenza fabbrica	Lit	79.339	80.500	80.371	79.500	78.984	78.500	78.500	78.500	
		UC	126,942	128,800	128,594	127,200	126,374	125,600	125,600	125,600	
NEDERLAND	Af fabriek	Fl	311,03	315,93	317,71	319,20	324,45	326,00	326,00	327,97	
		RE	85,920	87,273	87,765	88,177	89,627	90,055	90,055	90,599	
PG 11 :		Camembert et fromages du même groupe Camembert e formaggi dello stesso gruppo					Camembert und Käse derselben Gruppe Camembert en kaasorten van dezelfde groep				
UEBL/BLEU	Départ usine - Af fabriek	Fb/Flux	5.300,0	5.300,0	5.300,0	5.300,0	5.300,0	5.300,0	5.300,0	5300,0	
		UC-RE	106,000	106,000	106,000	106,000	106,000	106,000	106,000	106,000	
DEUTSCHLAND (BR)	Ab Werk	DM	486,28	487,32	484,91	484,66	484,37	480,94	489,81	493,19	
		RE	121,569	121,830	121,228	121,165	121,093	120,235	122,453	123,298	
FRANCE	x) A. Départ grossiste	Ff	623,87	640,00	640,00	640,00	625,16	629,55	640,00	640,00	
		UC	126,365	129,632	129,632	129,632	126,626	127,515	129,632	129,632	
	x) B. Départ usine	Ff	582,87	599,00	599,00	599,00	584,16	588,55	599,00	599,00	
		UC	118,060	121,327	121,327	121,327	118,322	119,211	121,327	121,327	
ITALIA	x) A. Partenza fabbrica	Lit	71.161	74.433	73.790	71.733	70.016	69.161	69.000	69.000	
		UC	113,858	119,093	118,064	114,773	112,026	110,658	110,400	110,400	
	x) B. Partenza fabbrica	Lit	78.661	81.933	81.290	79.233	77.516	76.661	76.500	76.500	
		UC	125,858	131,093	130,064	126,773	124,026	122,658	122,400	122,400	
NEDERLAND	Af fabriek	Fl	402,93	402,93	402,93	402,93	402,93	402,93	402,93	402,93	
		RE	111,307	111,307	111,307	111,307	111,307	111,307	111,307	111,307	

x) A. Prix communiqués par l'Etat-membre / Preise mitgeteilt durch den Mitgliedstaat / Prezzi comunicati dallo Stato membro / Prijzen meegedeeld door de Lid-Staat

B. Prix ajustés / Berichtigte Preise / Prezzi adattati / Aangepaste prijzen

Explications p. 75 / Erläuterungen S. 74 / Spiegazioni p. 75 Toelichting blz. 76

PRIX CONSTATES SUR LE MARCHÉ INTERIEUR  
 PREISE FESTGESTELLT AUF DEM INLÄNDISCHEN MARKT  
 FREZZI CONSTATATI SUL MERCATO NAZIONALE  
 PRIJZEN WAARGENOMEN OP DE BINNENLANDSE MARKT

PRODUITS LAITIERS  
 MILCHERZEUGNISSE  
 PROD. LATT.-CAS.  
 ZUIVELPRODUCTEN

100 Kg

PAYS LAND PAESE	Description - Beschreibung Descrizione - Omschrijving	1 9 6 6												
		FEB	MAR				APR				MAI			
			24-2	3-9	10-16	17-23	24-30	31-6	7-13	14-20		21-27	28-4	
PG 10 : Saint-Paulin et fromages du même groupe Saint-Paulin e formaggi dello stesso gruppo		Saint-Paulin und Käse derselben Gruppe Saint-Paulin en kaassoorten van dezelfde groep												
UEBL/BLEU	x) A. Départ usine-Af fabriek	Fb/Flux	4850,0	4850,0	4850,0	4850,0	4900,0	4900,0						
		UC-RE	97,000	97,000	97,000	97,000	98,000	98,000						
	B. Départ usine-Af fabriek	Fb/Flux	4931,0	4931,0	4931,0	4931,0	4981,0	4981,0						
		UC-RE	98,620	98,620	98,620	98,620	99,620	99,620						
DEUTSCHLAND (BR)	x) A. Frei Grosshandel	DM	370,00	370,00	370,00	370,00	375,00	375,00						
		RE	92,500	92,500	92,500	92,500	93,750	93,750						
	B. Ab Werk	DM	365,00	365,00	365,00	365,00	370,00	370,00						
		RE	91,250	91,250	91,250	91,250	92,500	92,500						
FRANCE	x) A. Départ grossiste	Ff	590,00	586,00	580,00	580,00	580,00	580,00						
		UC	119,505	119,099	117,479	117,479	117,479	117,479						
	B. Départ usine	Ff	550,00	548,00	540,00	540,00	540,00	540,00						
		UC	111,463	110,957	109,377	109,377	109,377	109,377						
ITALIA	x) A. Partenza fabbrica	Lit	71.000	71.000	71.000	71.000	71.000	71.000						
		UC	113,600	113,600	113,600	113,600	113,600	113,600						
	B. Partenza fabbrica	Lit	78.500	78.500	78.500	78.500	78.500	78.500						
		UC	125,600	125,600	125,600	125,600	125,600	125,600						
NEDERLAND	Af fabriek	Fl	320,00	320,00	320,00	327,00	332,00	330,00						
		RE	90,055	90,055	90,055	90,055	91,713	93,370						
PG 11 : Camembert et fromages du même groupe Camembert e formaggi dello stesso gruppo		Camembert und Käse derselben Gruppe Camembert en kaassoorten van dezelfde groep												
UEBL/BLEU	Départ usine - Af fabriek	Fb/Flux	5300,0	5300,0	5300,0	5300,0	5300,0	5300,0						
		UC-RE	106,000	106,000	106,000	106,000	106,000	106,000						
DEUTSCHLAND (BR)	Ab Werk	DM	492,40	492,40	496,60	497,20	487,60	487,60						
		RE	123,100	123,100	124,150	124,300	121,500	121,900						
FRANCE	A. Départ grossiste	Ff	640,00	640,00	640,00	640,00	640,00	640,00						
		UC	129,632	129,632	129,632	129,632	129,632	129,632						
	B. Départ usine	Ff	599,00	599,00	599,00	599,00	599,00	599,00						
		UC	121,327	121,327	121,327	121,327	121,327	121,327						
ITALIA	A. Partenza fabbrica	Lit	69.000	69.000	69.000	69.000	69.000	69.000						
		UC	110,400	110,400	110,400	110,400	110,400	110,400						
	B. Partenza fabbrica	Lit	76.500	76.500	76.500	76.500	76.500	76.500						
		UC	122,400	122,400	122,400	122,400	122,400	122,400						
NEDERLAND	Af fabriek	Fl	402,93	402,93	402,93	402,93	402,93	419,80						
		RE	111,307	111,307	111,307	111,307	111,307	115,967						

x) A. Prix communiqués par l'Etat-membre / Preise mitgeteilt durch den Mitgliedstaat / Prezzi comunicati dallo Stato membro / Prijzen mee bekend door de Lid-staat

B. Prix ajustés / Berichtigte Preise / Prezzi rettificati / Aangepaste prijzen

Explications p. 73 / Erläuterungen S. 74 / Spiegazioni p. 75 / Toelichting blz. 76

PRIX CONSTATES SUR LE MARCHÉ INTERIEUR  
 PREISE FESTGESTELLT AUF DEM INLÄNDISCHEN MARKT  
 PREZZI CONSTATATI SUL MERCATO NAZIONALE  
 PRIJZEN WAARGENOMEN OP DE BINNENLANDSE MARKT

PRODUITS LAITIERS  
 MILCHERZEUGNISSE  
 PROD. LATT.-CAS.  
 ZUIVELPRODUCTEN

100 Kg

PAYS LAND PAESE	Description - Beschreibung Descrizione - Omschrijving	1965					1966														
		AUG	SEP	OCT	NOV	DEC	JAN	FEB	MAR	APR	MAI										
PG 13 : Lactose		Laktose					Lattosio					Melksuiker									
UEBL/BLEU	Départ usine - Af fabriek	Fb/Flux	1.537,7	1.537,7	1.537,7	1.537,7	1.537,7	1.537,7	1.537,7	1.537,7	1.537,7	1537,7									
		UC-RE	30,754	30,754	30,754	30,754	30,754	30,754	30,754	30,754	30,754	30,754									
DEUTSCHLAND (BR)	Ab Werk	DM	142,00	142,00	142,00	142,00	142,00	142,00	142,00	142,00	142,00	142,00									
		RE	35,500	35,500	35,500	35,500	35,500	35,500	35,500	35,500	35,500	35,500									
FRANCE	Départ usine	Ff	190,00	189,90	186,74	185,00	185,00	185,00	185,00	185,00	185,00	185,00									
		UC	38,485	38,464	37,824	37,472	37,472	37,472	37,472	37,472	37,472	37,472									
ITALIA	x) A. Franco grossista	Lit	35,000	35,000	35,000	34,133	33,000	33,000	31,982	30,097											
		UC	56,000	56,000	56,000	54,613	52,800	52,800	51,171	48,155											
	x) B. Partenza fabbrica	Lit	34,000	34,000	34,000	33,133	32,000	32,000	30,982	29,097											
		UC	54,400	54,400	54,400	53,013	51,200	51,200	49,571	46,555											
NEDERLAND	x) A. Af fabriek	Ff	115,00	115,00	115,00	115,00	115,00	115,00	115,00	115,00	115,00	115,00									
		RE	31,768	31,768	31,768	31,768	31,768	31,768	31,768	31,768	31,768	31,768									
	x) B. Af fabriek	Ff	109,25	109,25	109,25	109,25	109,25	109,25	109,25	109,25	109,25	109,25									
		RE	30,180	30,180	30,180	30,180	30,180	30,180	30,180	30,180	30,180	30,180									
PG 14		Beurre					Butter					Burro					Boter				
BELGIQUE/ BELGIE	x) A. Départ usine-Af fabriek	Fb	9.707,9	9.708,7	9.710,0	9.710,0	9.710,0	9.710,0	9.710,0	9.710,0	9.710,0	9710,0									
		UC-RE	194,158	194,174	194,200	194,200	194,200	194,200	194,200	194,200	194,200	194,200									
	x) B. Départ usine-Af fabriek	Fb	9.828,9	9.829,7	9.831,0	9.831,0	9.831,0	9.831,0	9.831,0	9.831,0	9.831,0	9831,0									
UC-RE		196,578	196,594	196,620	196,620	196,620	196,620	196,620	196,620	196,620	196,620										
DEUTSCHLAND (BR)	x) A. Frei Grosshandel	DM	684,00	684,00	684,00	684,00	684,00	684,00	684,00	684,00	684,00	684,00									
		RE	171,000	171,000	171,000	171,000	171,000	171,000	171,000	171,000	171,000	171,000									
	x) B. Ab Werk	DM	679,00	679,00	679,00	679,00	679,00	679,00	679,00	679,00	679,00	679,00									
		RE	169,750	169,750	169,750	169,750	169,750	169,750	169,750	169,750	169,750	169,750									
FRANCE	Départ usine	Ff	854,06	854,97	854,90	847,37	843,39	843,42	839,11	840,94											
		UC	172,991	173,174	173,160	171,635	170,829	170,835	169,962	170,332											
ITALIA	x) A. Partenza fabbrica	Lit	94,548	94,450	91,500	91,000	90,371	88,871	90,750	88,355											
		UC	151,277	151,120	146,400	145,600	144,594	142,194	145,200	141,368											
	x) B. Partenza fabbrica	Lit	97,048	96,950	94,000	93,500	92,871	91,371	93,250	90,855											
		UC	155,277	155,120	150,400	149,600	148,594	146,194	149,200	145,368											
LUXEMBOURG	x) A. Départ usine	Flux	8.600,0	8.600,0	8.600,0	8.600,0	8.600,0	8.600,0	8.600,0	8.600,0	8600,0										
		UC	172,000	172,000	172,000	172,000	172,000	172,000	172,000	172,000	172,000	172,000									
	x) B. Départ usine	Flux	8.521,0	8.521,0	8.521,0	8.521,0	8.521,0	8.521,0	8.521,0	8.521,0	8521,0										
		UC	170,420	170,420	170,420	170,420	170,420	170,420	170,420	170,420	170,420	170,420									
NEDERLAND	Af fabriek	Ff	472,00	472,00	472,00	472,00	472,00	472,00	472,00	472,00	472,00	472,00									
		RE	130,387	130,387	130,387	130,387	130,387	130,387	130,387	130,387	130,387	136,401									

x) A. Prix communiqués par l'Etat-membre / Preise mitgeteilt durch den Mitgliedstaat / Prezzi comunicati dallo Stato membro / Prijzen meegedeeld door de Lid-Staat

B. Prix ajustés / Berichtigte Preise / Prezzi adattati / Aangepaste prijzen

Explications p. 73 / Erläuterungen S. 74 / Spiegazioni p. 75 / Toelichting blz. 76

PRIX CONSTATES SUR LE MARCHÉ INTERIEUR  
 PREISE FESTGESTELLT AUF DEM INLÄNDISCHEN MARKT  
 PREZZI CONSTATATI SUL MERCATO NAZIONALE  
 PRIJZEN WAARGENOMEN OP DE BINNENLANDSE MARKT

PRODUITS LAITIERS  
 MILCHERZEUGNISSE  
 PROD. LATT. - CAS.  
 ZUIVELPRODUCTEN

100 Kg

PAYS LAND PAESE	Description - Beschreibung Descrizione - Omschrijving	1 9 6 6										
		FEB	MAR				APR				MAI	
		24-2	3-9	10-16	17-23	24-30	31-6	7-13	14-20	21-27	28-4	
PG 13 : Lactose		Laktose		Lattosio				Melksuiker				
UEBL/BLEU	Départ usine - Af fabriek	Fb/Flux	1537,7	1537,7	1537,7	1537,7	1537,7	1816,0				
		UG-RE	30,754	30,754	30,754	30,754	30,754	36,320				
DEUTSCHLAND (BR)	Ab Werk	DM	142,00	142,00	142,00	142,00	142,00	142,00				
		RE	35,500	35,500	35,500	35,500	35,500	35,500				
FRANCE	Départ usine	Ff	185,00	185,00	185,00	185,00	185,00	185,00				
		UC	37,472	37,472	37,472	37,472	37,472	37,472				
ITALIA	A. Franco grossista	Lit	31,500	30,000	30,000	30,000	30,000	30,000				
		UC	50,400	48,000	48,000	48,000	48,000	48,000				
	B. Partenza fabbrica	Lit	30,500	29,000	29,000	29,000	29,000	29,000				
		UC	48,800	46,400	46,400	46,400	46,400	46,400				
NEDERLAND	A. Af fabriek	Ff	115,00	115,00	115,00	115,00	115,00	115,00				
		RE	31,768	31,768	21,768	31,768	31,768	31,768				
	B. Af fabriek	Ff	109,25	109,25	109,25	109,25	109,25	109,25				
		RE	30,180	30,180	30,180	30,180	30,180	30,180				
PG 14 : Beurre		Butter		Burro				Boter				
BELGIQUE/ BELGIE	A. Départ usine-Af fabriek	Fb	9710,0	9710,0	9710,0	9710,0	9710,0	9710,0				
		UG-RE	194,200	194,200	194,200	194,200	194,200	194,200				
	B. Départ usine-Af fabriek	Fb	9831,0	9831,0	9831,0	9831,0	9831,0	9831,0				
		UG-RE	196,620	196,620	196,620	196,620	196,620	196,620				
DEUTSCHLAND (BR)	A. Frei Grosshandel	DM	684,00	684,00	684,00	684,00	684,00	684,00				
		RE	171,000	171,000	171,000	171,000	171,000	171,000				
	B. Ab Werk	DM	679,00	679,00	679,00	679,00	679,00	679,00				
		RE	169,750	169,750	169,750	169,750	169,750	169,750				
FRANCE	Départ usine	Ff	843,00	840,00	842,00	840,00	841,00	842,00				
		UC	170,750	170,142	170,547	170,142	170,343	170,547				
ITALIA	A. Partenza fabbrica	Lit	90,000	89,000	88,000	88,000	88,000	88,000				
		UC	144,000	142,400	140,800	140,800	140,800	140,800				
	B. Partenza fabbrica	Lit	92,500	91,500	90,500	90,500	90,500	90,500				
		UC	148,000	146,400	144,800	144,800	144,800	144,800				
LUXEMBOURG	A. Départ usine	Flux	8600,0	8600,0	8600,0	8600,0	8600,0	9000,0				
		UC	172,000	172,000	172,000	172,000	172,000	180,000				
	B. Départ usine	Flux	8521,0	8521,0	8521,0	8521,0	8521,0	8921,0				
		UC	170,420	170,420	170,420	170,420	170,420	178,420				
NEDERLAND	Af fabriek	Ff	472,00	472,00	472,00	517,00	517,00	517,00				
		RE	130,387	130,387	130,387	142,818	142,818	142,818				

x) A. Prix communiqués par l'Etat-membre / Preise mitgeteilt durch den Mitgliedstaat / Prezzi comunicati dallo Stato membro / Prijzen meegedeeld door de Lid-staat.

B. Prix ajustés / Berichtigte Preise / Prezzi adattati / Aangepaste prijzen

Explications p. 73 / Erläuterungen S. 74 / Spiegazioni p. 75 / Toelichting blz. 76

PRIX CONSTATES SUR LE MARCHÉ INTERIEUR  
 PREISE FESTGESTELLT AUF DEM INLÄNDISCHEN MARKT  
 PREZZI CONSTATATI SUL MERCATO NAZIONALE  
 PRIJZEN WAARGENOMEN OP DE BINNENLANDSE MARKT

PRODUITS LAITIERS  
 MILCHERZEUGNISSE  
 PROD. LATT. - CAS.  
 ZUIVELPRODUCTEN

100 Kg

PAYS LAND PAESE	Description - Beschreibung Descrizione - Omschrijving	1965					1966					
		AUG	SEP	OCT	NOV	DEC	JAN	FEB	MAR	APR	MAI	
CHE : C h e d d a r												
UEBL/BLEU	Départ usine - Af fabriek	Fb/Flux	4.475,0	4.475,0	4.475,0	4.475,0	4.475,0	4.475,0	4.475,0	4.475,0		
		UC-RE	89,500	89,500	89,500	89,500	89,500	89,500	89,500	89,500	89,500	
DEUTSCHLAND (BR)	Ab Werk	DM	310,00	310,00	310,00	310,00	310,00	310,00	310,00	310,00		
		RE	77,500	77,500	77,500	77,500	77,500	77,500	77,500	77,500		
FRANCE	Départ usine	Ff	468,81	473,73	465,23	477,80	492,32	486,23	486,54	487,94		
		UC	94,957	95,954	94,232	96,778	99,719	98,486	98,549	98,832		
ITALIA	Partenza fabbrica	Lit	44,453	44,453	44,453	44,453	44,453	44,453	44,453	44,453		
		UC	71,125	71,125	71,125	71,125	71,125	71,125	71,125	71,125		
NEDERLAND	Af fabriek	Fl	305,65	308,93	310,35	312,10	318,19	322,68	324,71	328,65		
		RE	84,432	85,340	85,732	86,215	87,898	89,138	89,699	90,787		
TIL : T i l s e i t T i l s e i t T i l s e i t T i l s e i t												
UEBL/BLEU	Départ usine - Af fabriek	Fb/Flux	4.706,0	4.706,0	4.706,0	4.706,0	4.706,0	4.706,0	4.706,0	4.706,0		
		UC-RE	94,120	94,120	94,120	94,120	94,120	94,120	94,120	94,120	94,120	
DEUTSCHLAND (BR)	Ab Werk	DM	321,79	332,43	333,23	330,58	330,00	330,00	330,00	330,00		
		RE	80,448	83,108	83,308	82,645	82,500	82,500	82,500	82,500		
FRANCE	Départ usine	Ff	513,06	513,06	513,06	513,06	513,06	513,06	513,06	513,06		
		UC	103,920	103,920	103,920	103,920	103,920	103,920	103,920	103,920	103,920	
ITALIA	Partenza fabbrica	Lit	68,731	68,731	68,731	68,731	68,731	68,731	68,731	68,731		
		UC	109,970	109,970	109,970	109,970	109,970	109,970	109,970	109,970	109,970	
NEDERLAND	Af fabriek	Fl	279,38	279,38	279,38	279,38	279,38	279,38	279,38	279,38		
		RE	77,177	77,177	77,177	77,177	77,177	77,177	77,177	77,177	77,177	

PRIX CONSTATES SUR LE MARCHÉ INTERIEUR  
 PREISE FESTGESTELLT AUF DEM INLÄNDISCHEN MARKT  
 PREZZI CONSTATATI SUL MERCATO NAZIONALE  
 PRIJZEN WAARGENOMEN OP DE BINNENLANDSE MARKT

PRODUITS LAITIERS  
 MILCHERZEUGNISSE  
 PROD. LATT.-CAS.  
 ZUIVELPRODUCTEN

100 Kg

PAYS LAND PAESE	Description - Beschreibung Descrizione - Omschrijving		1966										
			FEB		MAR				APR				MAI
			24-2	3-9	10-16	17-23	24-30	31-6	7-13	14-20	21-27	28-4	
CHE :			C h e d d a r										
UEBL/BLEU	Départ usine - Af fabriek	Fb/Flux	4475,0	4475,0	4475,0	4475,0	4475,0	4475,0	4475,0				
		UC-RE	89,500	89,500	89,500	89,500	89,500	89,500	89,500				
DEUTSCHLAND (BR)	Ab Werk	DM	310,00	310,00	310,00	310,00	310,00	310,00	310,00				
		RE	77,500	77,500	77,500	77,500	77,500	77,500	77,500				
FRANCE	Départ usine	Ff	484,00	492,00	483,00	491,00	487,00	487,00					
		UC	98,034	99,655	97,832	99,452	98,642	98,642					
ITALIA	Partenza fabbrica	Lit	44.453	44.453	44.453	44.453	44.453	44.453					
		UC	71,125	71,125	71,125	71,125	71,125	71,125					
NEDERLAND	Af fabriek	F1	328,00	328,00	328,00	328,00	330,00	334,00					
		RE	90,608	90,608	90,608	90,608	91,160	92,265					
TIL :			T i l s i t										
UEBL/BLEU	Départ usine - Af fabriek	Fb/Flux	4706,0	4706,0	4706,0	4706,0	4706,0	4965,0					
		UC-RE	94,120	94,120	94,120	94,120	94,120	99,300					
DEUTSCHLAND (BR)	Ab Werk	DM	330,00	330,00	330,00	330,00	330,00	330,00					
		RE	82,500	82,500	82,500	82,500	82,500	82,500					
FRANCE	Départ usine	Ff	513,06	513,06	513,06	513,06	513,06	540,97					
		UC	103,920	103,920	103,920	103,920	103,920	109,573					
ITALIA	Partenza fabbrica	Lit	68.731	68.731	68.731	68.731	68.731	68.731					
		UC	109,970	109,970	109,970	109,970	109,970	109,970					
NEDERLAND	Af fabriek	F1	279,38	279,38	279,38	279,38	279,38	308,15					
		RE	77,177	77,177	77,177	77,177	77,177	85,124					

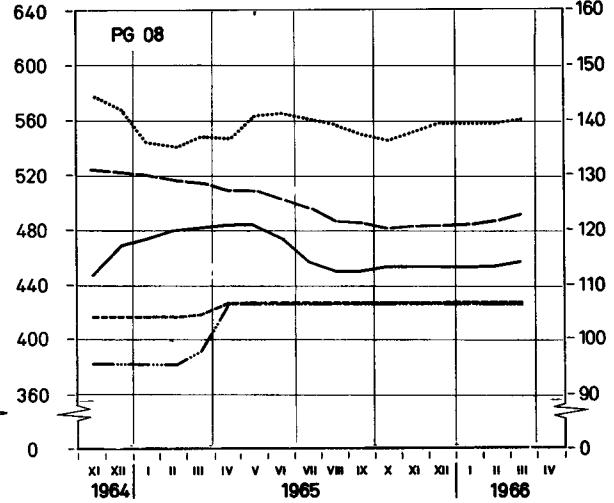
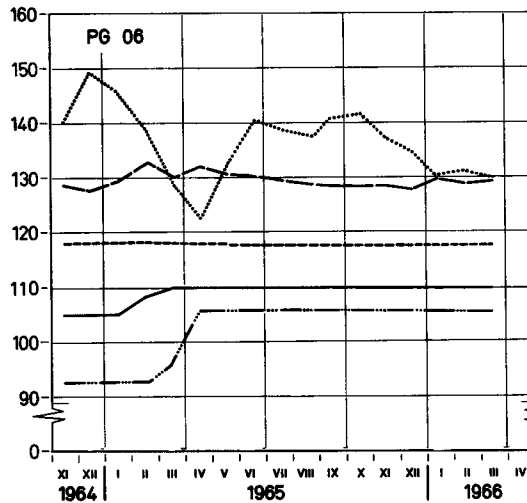
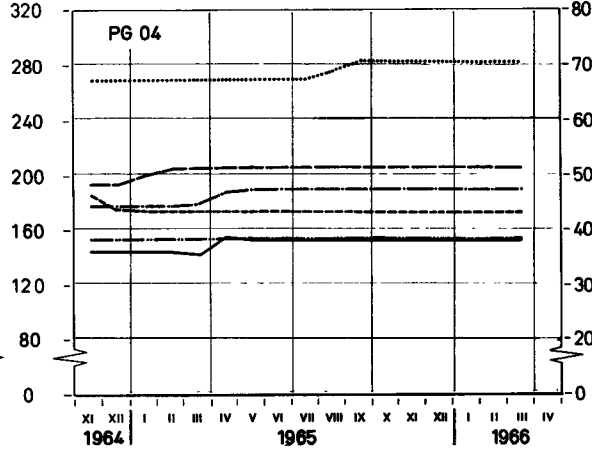
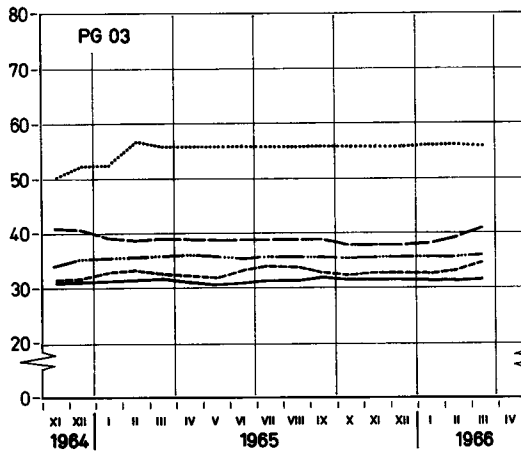
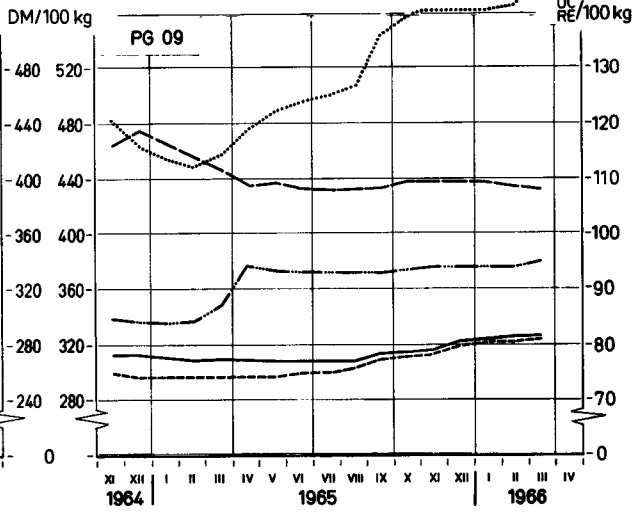
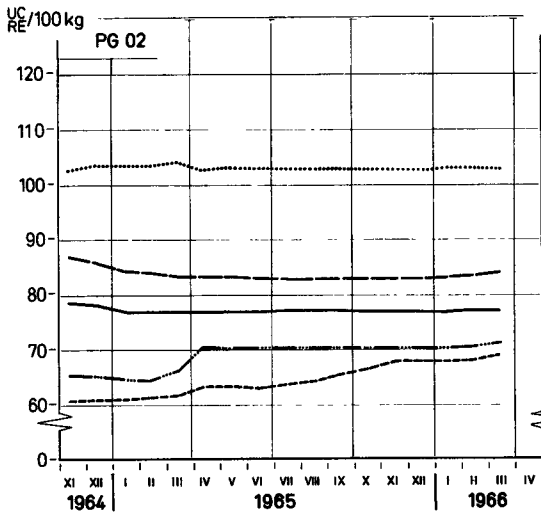
PRODUITS LAITIERS MILCHERZEUGNISSE PRODOTTI LATTIERO-CASEARI ZUVELPRODUKTEN

Prix départ usine<sup>1)</sup>

Preise ab Werk<sup>1)</sup>

Prezzi partenza fabbrica<sup>1)</sup>

Prijzen af fabriek<sup>1)</sup>



..... BELGIQUE/BELGIË	..... DEUTSCHLAND(BR)	..... FRANCE
..... ITALIA	..... LUXEMBOURG	..... NEDERLAND
..... UEBL/BLEU		

<sup>1)</sup>Prix ajustés - Berichtigte Preise - Prezzi adattati - Aangepaste prijzen -  
Explications p. 73 - Erläuterungen S. 74 - Spiegazioni p. 75 - Toelichting blz. 76 -

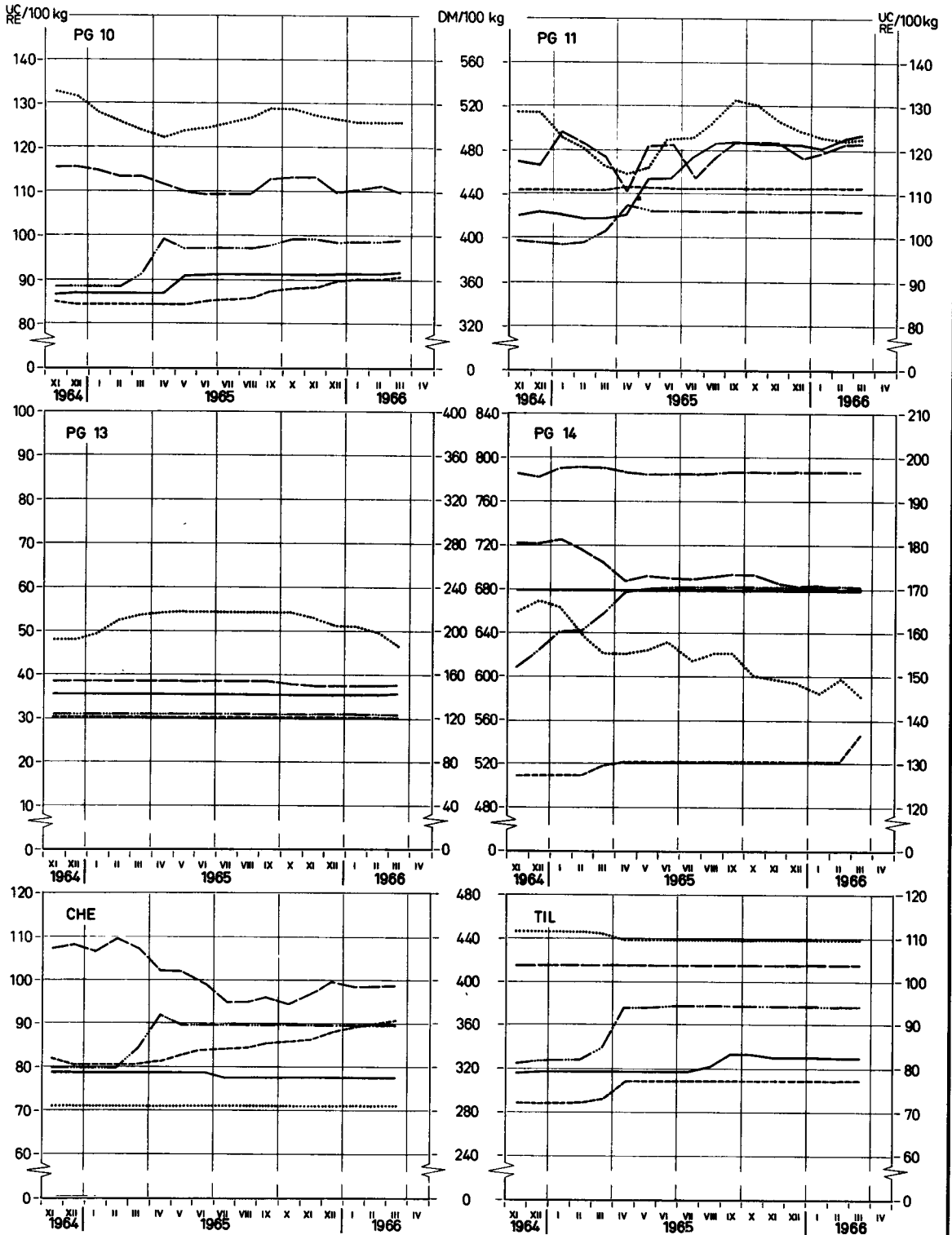
PRODUITS LAITIERS MILCHERZEUGNISSE PRODOTTI LATTIERO-CASEARI ZUIVELPRODUKTEN

Prix départ usine <sup>1)</sup>

Preise ab Werk <sup>1)</sup>

Prezzi partenza fabbrica <sup>1)</sup>

Prijzen af fabriek <sup>1)</sup>



— BELGIQUE/BELGIË	— DEUTSCHLAND (BR)	— FRANCE
..... ITALIA	— LUXEMBOURG	— NEDERLAND
— UEBL/BLEU		

<sup>1)</sup> Prix ajustés - Berichtigte Preise - Prezzi adattati - Aangepaste prijzen  
 Explications p. 73 - Erläuterungen S. 74 - Spiegazioni p. 75 - Toelichting blz. 76



PRIX DE SEUIL      PRIX FRANCO FRONTIERE      PRELEVEMENTS INTRACOMMUNAUTAIRES  
 SCHWELLENPREISE      FREI-GRENZE-PREISE      INNERGEMEINSCHAFTLICHE ABSCHÖPFUNGEN  
 PREZZI D'ENTRATA      PREZZI FRANCO-FRONTIERA      PRELIEVI INTRACOMUNITARI  
 DREMPELPRIJZEN      PRIJZEN FRANCO-GRENS      INTRACOMMUNAUTAIRE HEFFINGEN

PRODUITS LAITIERS  
 MILCHERZEUGNISSE  
 PROD. LATT.-CAS.  
 ZUIVELPRODUCTEN

Pour importations vers : Für Einfuhren nach : Per importazioni verso : Voor invoeren naar :

U.E.B.L. / B.L.E.U.

100 Kg

Provenance Herkunft Provenienza Herkomst	Description - Beschreibung Descrizione - Omschrijving	1965					1966				
		AUG	SEP	OCT	NOV	DEC	JAN	FEB	MAR	APR	MAI
PG 01 :	Poudre de sérum      Molkenpulver      Siero di latte      Weipoeder										
Prix de seuil / Schwellenpreise : U.E.B.L. Prezzi d'entrata/Drempelprijzen : B.L.E.U.	Fb/Flux	843,5								1.075,0	
DEUTSCHLAND (BR)	Frei-Grenze-Preise	DM	69,78	69,91	69,91	69,88	69,42	69,42	69,42	69,59	
	Abschöpfungen	Fb/Flux	872,3	873,9	873,9	873,5	867,8	867,8	867,8	869,9	
		Fb/Flux	-	-	-	-	-	-	-	-	
FRANCE	Prix franco frontière	Ff	110,64	110,87	107,26	104,27	103,19	105,13	106,66	106,87	
	Prélèvements	Fb/Flux	1.120,5	1.122,8	1.086,2	1.056,0	1.045,1	1064,7	1080,1	1.082,3	
		Fb/Flux	-	-	-	-	-	-	-	-	
ITALIA	Prezzi franco-frontiera	Lit	16.893	16.893	16.893	16.893	16.893	16.893	16.755	16.411	
	Prelievi	Fb/Flux	1.351,4	1.351,4	1.351,4	1.351,4	1.351,4	1351,4	1340,4	1.312,9	
		Fb/Flux	-	-	-	-	-	-	-	-	
NEDERLAND	Prijzen franco-grens	Ff	69,22	70,46	62,21	59,38	57,63	56,48	54,81	56,90	
	Heffingen	Fb/Flux	956,1	973,1	859,2	820,2	796,0	780,1	757,0	785,9	
		Fb/Flux	-	-	-	0,67	10,0	25,9	49,0	25,74	
PG 02 :	Lait et crème de lait en poudre (24 à 27 %)      Milch und Rahm in Pulverform (24 bis 27 %) Latte e crema di latte in polvere (24 a 27 %)      Melk en room in poeder (24 tot 27 %)										
Prix de seuil / Schwellenpreise : U.E.B.L. Prezzi d'entrata/Drempelprijzen : B.L.E.U.	Fb/Flux	3.581,0								3.930,0	
DEUTSCHLAND (BR)	Frei-Grenze-Preise	DM	304,99	305,28	303,60	303,19	303,19	303,19	303,95	304,33	
	Abschöpfungen	Fb/Flux	3.812,4	3.816,0	3.795,0	3.789,9	3.789,9	3789,9	3790,4	3.804,2	
		Fb/Flux	-	-	-	-	-	-	-	-	
FRANCE	Prix franco frontière	Ff	415,87	415,87	415,87	415,87	415,87	415,87	415,87	415,87	
	Prélèvements	Fb/Flux	4.211,7	4.211,7	4.211,7	4.211,7	4.211,7	4211,7	4211,7	4.211,7	
		Fb/Flux	-	-	-	-	-	-	-	-	
ITALIA	Prezzi franco-frontiera	Lit	63.454	63.454	63.454	63.454	63.454	63.454	63.454	63.454	
	Prelievi	Fb/Flux	5.076,3	5.076,3	5.076,3	5.076,3	5.076,3	5.076,3	5076,3	5.076,3	
		Fb/Flux	-	-	-	-	-	-	-	-	
NEDERLAND	Prijzen franco-grens	Ff	234,40	237,34	241,76	247,00	248,02	248,39	247,64	250,83	
	Heffingen	Fb/Flux	3.237,5	3.278,2	3.339,2	3.411,6	3.425,7	3.430,8	3420,5	3.464,5	
		Fb/Flux	243,4	221,1	141,8	76,3	76,3	76,3	76,3	19,74	

PRIX DE SEUIL      PRIX FRANCO FRONTIERE      PRELEVEMENTS INTRACOMMUNAUTAIRES  
 SCHWELLENPREISE      FREI-GRENZE-PREISE      INNERGEMEINSCHAFTLICHE ABSCHÖPFUNGEN  
 PREZZI D'ENTRATA      PREZZI FRANCO-FRONTIERA      PRELIEVI INTRACOMUNITARI  
 DREMPELPRIJZEN      PRIJZEN FRANCO-GRENS      INTRACOMMUNAUTAIRE HEFFINGEN

PRODUITS LAITIERS  
 MILCHERZEUGNISSE  
 PROD. LATT.-CAS.  
 ZUIVELPRODUCTEN

Pour importations vers : Für Einfuhren nach : Per importazioni verso : Voor invoeren naar :

U.E.B.L. / B.L.E.U.

100 Kg

Provenance Herkunft Provenienza Herkomst	Description - Beschreibung Descrizione - Omschrijving	1 9 6 6									
		MAR				APR			MAI		
		7-13	14-20	21-27	28-3	4-10	11-17	18-24	25-1	2-8	9-15
PG 01 :	Poudre de sérum	Molkenpulver				Siero di latte			Weipoeder		
Prix de seuil / Schwellenpreise : U.E.B.L. Prezzi d'entrata/Drempelprijzen : B.L.E.U.		Fb/ Flux	843,5				1.075,0				
DEUTSCHLAND (BR)	Frei-Grenze-Preise	DM	69,42	69,42	69,91	69,91	71,36	71,36			
		Fb/ Flux	867,8	867,8	873,9	873,9	892,0	892,0			
	Abschöpfungen	Fb/ Flux	-	-	-	-	145,5	.			
FRANCE	Prix franco frontière	Ff	106,87	106,87	106,87	106,87	106,87	106,87			
		Fb/ Flux	1082,3	1082,3	1082,3	1082,3	1082,3	1082,3			
	Prélèvements	Fb/ Flux	-	-	-	-	-	.			
ITALIA	Prezzi franco-frontiera	Lit	16.411	16.411	16.411	16.411	15.929	15.929			
		Fb/ Flux	1312,9	1312,9	1312,9	1312,9	1274,3	1274,3			
	Prelievi	Fb/ Flux	-	-	-	-	-	.			
NEDERLAND	Prijsen franco-grens	Ff	55,75	55,75	59,51	59,51	62,48	62,48			
		Fb/ Flux	770,0	770,0	822,0	822,0	863,0	863,0			
	Heffingen	Fb/ Flux	36,0	36,0	-	-	174,5	.			
PG 02 :	Lait et crème de lait en poudre (24 à 27 %) Latte e crema di latte in polvere (24 a 27 %)	Milch und Rahm in Pulverform (24 bis 27 %)				Melk en room in poeder (24 tot 27 %)					
Prix de seuil / Schwellenpreise : U.E.B.L. Prezzi d'entrata/Drempelprijzen : B.L.E.U.		Fb/ Flux	3.581,0				3.930,0				
DEUTSCHLAND (BR)	Frei-Grenze-Preise	DM	304,16	304,16	304,65	304,65	305,13	305,13			
		Fb/ Flux	3802,0	3802,0	3808,1	3808,1	3814,1	3814,1			
	Abschöpfungen	Fb/ Flux	-	-	-	-	15,9	.			
FRANCE	Prix franco frontière	Ff	415,87	415,87	415,87	415,87	430,87	435,87			
		Fb/ Flux	4211,7	4211,7	4211,7	4211,7	4363,6	4414,3			
	Prélèvements	Fb/ Flux	-	-	-	-	-	.			
ITALIA	Prezzi franco-frontiera	Lit	63454	63454	63454	63454	63454	63454			
		Fb/ Flux	5076,3	5076,3	5076,3	5076,3	5076,3	5076,3			
	Prelievi	Fb/ Flux	-	-	-	-	-	.			
NEDERLAND	Prijsen franco-grens	Ff	251,23	251,23	252,18	252,18	255,02	255,02			
		Fb/ Flux	3470,0	3470,0	3483,1	3483,1	3522,4	3522,4			
	Heffingen	Fb/ Flux	11,0	11,0	-	-	307,6	.			

PRIX DE SEUIL PRIX FRANCO FRONTIERE  
 SCHWELLENPREISE FREI-GRENZE-PREISE  
 PREZZI D'ENTRATA PREZZI FRANCO-FRONTIERA  
 DREMPELPRIJZEN PRIJZEN FRANCO-GRENS

PRELEVEMENTS INTRACOMMUNAUTAIRES  
 INNERGEMEINSCHAFTLICHE ABSCHÖPFUNGEN  
 PRELIEVI INTRACOMUNITARI  
 INTRACOMMUNAUTAIRE HEFFINGEN

PRODUITS LAITIERS  
 MILCHERZEUGNISSE  
 PROD. LATT.-CAS.  
 ZUIVELPRODUCTEN

Pour importations vers : Für Einfuhren nach : Per importazioni verso : Voor invoeren naar :

U.E.B.L. / B.L.E.U.

100 Kg

Provenance Herkunft Provenienza Herkomst	Description - Beschreibung Descrizione - Omschrijving		1965					1966				
			AUG	SEP	OCT	NOV	DEC	JAN	FEB	MAR	APR	MAI
PG 03 : Lait en poudre ( < 1,5 % ) Latte in polvere ( < 1,5 % )			Milch in Pulverform ( < 1,5 % )					Melk in poeder ( < 1,5 % )				
Prix de seuil / Schwellenpreise : U.E.B.L. Prezzi d'entrata/Drempelprijzen : B.L.E.U.		Fb/ Flux	1.821,5							1.830,5		
DEUTSCHLAND (BR)	Frei-Grenze-Preise	DM	126,53	128,27	128,37	127,36	127,14	127,42	127,62	127,96		
	Abschöpfungen	Fb/ Flux	1.581,6	1.603,3	1.604,7	1592,1	1589,3	1.593,5	1595,3	1599,6		
FRANCE	Prix franco frontière	Ff	197,87	198,24	195,71	192,80	192,03	193,64	196,73	202,00		
	Prélèvements	Fb/ Flux	2.003,9	2.007,6	1.982,0	1952,6	1944,8	1.961,1	1.992,4	2045,7		
ITALIA	Prezzi franco-frontiera	Lit	35.209	35.209	35.209	35.209	35.209	35.209	35.209	35.209		
	Prelievi	Fb/ Flux	2.816,7	2.816,7	2.816,7	2.816,7	2.816,7	2.816,7	2.816,7	2816,7		
NEDERLAND	Prijzen franco-grens	Ff	125,02	122,31	119,53	121,24	121,24	121,24	121,03	125,57		
	Heffingen	Fb/ Flux	1.726,8	1.689,3	1.651,0	1.674,6	1.674,6	1.674,6	1.671,7	1734,3		
PG 05 : Lait condensé (avec addition de sucre) Latte condensato (con aggiunta di zuccheri)			Kondensmilch (gezuckert)					Gecondenseerde melk (met toegevoegde suiker)				
Prix de seuil / Schwellenpreise : U.E.B.L. Prezzi d'entrata/Drempelprijzen : B.L.E.U.		Fb/ Flux	3.950,0							3.800,0		
DEUTSCHLAND (BR)	Frei-Grenze-Preise	DM	269,46	269,46	269,46	269,46	269,46	269,46	269,46	269,46		
	Abschöpfungen	Fb/ Flux	3.368,3	3.368,3	3.368,3	3.368,3	3.368,3	3.368,3	3.368,3	3368,3		
FRANCE	Prix franco frontière	Ff	327,92	327,92	327,92	327,92	327,92	327,92	327,92	327,92		
	Prélèvements	Fb/ Flux	3.321,0	3.321,0	3.321,0	3.321,0	3.321,0	3.321,0	3.321,0	3321,0		
ITALIA	Prezzi franco-frontiera	Lit	52.563	54.973	55.455	55.455	55.455	55.455	55.455	55.455		
	Prelievi	Fb/ Flux	4.205,0	4.397,8	4.436,4	4.436,4	4.436,4	4.436,4	4.436,4	4436,4		
NEDERLAND	Prijzen franco-grens	Ff	189,49	189,49	189,49	189,49	189,49	189,49	189,49	189,49		
	Heffingen	Fb/ Flux	2.617,3	2.617,3	2.617,3	2.617,3	2.617,3	2.617,3	2.617,3	2617,3		

PRIX DE SEUIL      PRIX FRANCO FRONTIERE      PRELEVEMENTS INTRACOMMUNAUTAIRES  
 SCHWELLENPREISE      FREI-GRENZE-PREISE      INNERGEMEINSCHAFTLICHE ABSCHÖPFUNGEN  
 PREZZI D'ENTRATA      PREZZI FRANCO-FRONTIERA      PRELIEVI INTRACOMUNITARI  
 DREMPELPRIJZEN      PRIJZEN FRANCO-GRENS      INTRACOMMUNAUTAIRE HEFFINGEN

PRODUITS LAITIERS  
 MILCHERZEUGNISSE  
 PROD. LATT.-CAS.  
 ZUIVELPRODUCTEN

Pour importations vers : Für Einfuhren nach : Per importazioni verso : Voor invoeren naar :

U.E.B.L. / B.L.E.U.

100 Kg

Provenance Herkunft Provenienza Herkomst	Description - Beschreibung Descrizione - Omschrijving	1 9 6 6										
		MAR				APR				MAI		
		7-13	14-20	21-27	28-3	4-10	11-17	18-24	25-1	2-8	9-15	
PG 03 : Lait en poudre (≤ 1,5%) Latte in polvere (≤ 1,5%)		Milch in Pulverform (≤ 1,5%) Melk in poeder (≤ 1,5%)										
Prix de seuil / Schwellenpreise : U.E.B.L. Prezzi d'entrata/Drempelprijzen : B.L.E.U.		Fb/Flux	1.821,5				1.830,5					
DEUTSCHLAND (BR)	Frei-Grenze-Preise	DM	127,62	127,62	128,59	128,59	129,56	132,47				
		Fb/Flux	1595,3	1595,3	1607,4	1607,4	1619,5	1655,9				
	Abschöpfungen	Fb/Flux	151,6	151,6	151,6	151,6	148,5	.				
FRANCE	Prix franco frontière	Ff	199,87	199,87	203,87	210,87	213,87	218,87				
		Fb/Flux	2024,2	2024,2	2064,7	2135,6	2166,0	2216,6				
	Prélèvements	Fb/Flux	-	-	-	-	-	.				
ITALIA	Prezzi franco-frontiera	Lit	35.209	35.209	35.209	35.209	35.209	35.209				
		Fb/Flux	2816,7	2816,7	2816,7	2816,7	2816,7	2816,7				
	Prelievi	Fb/Flux	-	-	-	-	-	.				
NEDERLAND	Prijsen franco-grens	Ff	125,96	125,96	126,91	126,91	138,40	138,40				
		Fb/Flux	1739,8	1739,8	1752,9	1752,9	1911,6	1911,6				
	Heffingen	Fb/Flux	19,2	19,2	19,2	19,2	-	.				
PG 05 : Lait condensé (avec addition de sucre) Latte condensato (con aggiunta di zuccheri)		Kondensmilch (gezuckert) Gecondenseerde melk (met toegevoegde suiker)										
Prix de seuil / Schwellenpreise : U.E.B.L. Prezzi d'entrata/Drempelprijzen : B.L.E.U.		Fb/Flux	3.950,0				3.800,0					
DEUTSCHLAND (BR)	Frei-Grenze-Preise	DM	269,46	269,46	269,46	269,46	269,46	269,46				
		Fb/Flux	3368,3	3368,3	3368,3	3368,3	3368,3	3368,3				
	Abschöpfungen	Fb/Flux	451,7	451,7	451,7	451,7	926,7	.				
FRANCE	Prix franco frontière	Ff	327,92	327,92	327,92	327,92	327,92	327,92				
		Fb/Flux	3321,0	3321,0	3321,0	3321,0	3321,0	3321,0				
	Prélèvements	Fb/Flux	499,0	499,0	499,0	499,0	349,0	.				
ITALIA	Prezzi franco-frontiera	Lit	55.455	55.455	55.455	55.455	55.455	55.455				
		Fb/Flux	4436,4	4436,4	4436,4	4436,4	4436,4	4436,4				
	Prelievi	Fb/Flux	-	-	-	-	-	.				
NEDERLAND	Prijsen franco-grens	Ff	189,49	189,49	189,49	189,49	189,49	196,08				
		Fb/Flux	2617,3	2617,3	2617,3	2617,3	2617,3	2708,3				
	Heffingen	Fb/Flux	1202,7	1202,7	1202,7	1202,7	1052,7	.				

PRIX DE SEUIL  
SCHWELLENPREISE  
PREZZI D'ENTRATA  
DREMPELPRIJZEN

PRIX FRANCO FRONTIERE  
FREI-GRENZE-PREISE  
PREZZI FRANCO-FRONTIERA  
PRIJZEN FRANCO-GRENS

PRELEVEMENTS INTRACOMMUNAUTAIRES  
INNERGEMEINSCHAFTLICHE ABSCHÖPFUNGEN  
PRELIEVI INTRACOMUNITARI  
INTRACOMMUNAUTAIRE HEFFINGEN

PRODUITS LAITIERS  
MILCHERZEUGNISSE  
PROD. LATT.-CAS.  
ZUIVELPRODUCTEN

Pour importations vers : Für Einfuhren nach : Per importazioni verso : Voor invoeren naar :

U.E.B.L. / B.L.E.U.

100 Kg

Provenance Herkunft Provenienza Herkomst	Description - Beschreibung Descrizione - Omschrijving	1965					1966					
		AUG	SEP	OCT	NOV	DEC	JAN	FEB	MAR	APR	MAI	
PG 04 :	Lait condensé (sans addition de sucre) Latte condensato (senza aggiunta di zuccheri)	Kondensmilch (nicht gezuckert)					Gecondenseerde melk (zonder toegevoegde suiker)					
<b>A. BELGIQUE / BELGIE</b>												
Prix de seuil / Schwellenpreise : Belgique Prezzi d'entrata/Drempelprijzen : België		Fb	2.349,0								2.349,0	
DEUTSCHLAND (BR)	Frei-Grenze-Preise	DM	152,98	153,33	153,33	153,33	153,33	153,33	153,33	153,33	153,33	
		Fb	1.912,3	1.916,6	1.916,6	1.916,6	1.916,6	1.916,6	1916,6	1.916,6		
	Abschöpfungen	Fb	363,5	363,5	363,5	363,5	363,5	363,5	363,5	363,5		
FRANCE	Prix franco frontière	Ff	247,47	247,47	247,47	247,47	247,47	247,47	247,47	247,47		
		Fb	2.506,3	2.506,3	2.506,3	2.506,3	2.506,3	2.506,3	2506,3	2.506,3		
	Prélèvements	Fb	-	-	-	-	-	-	-	-		
ITALIA	Prezzi franco-frontiera	Lit	41.957	43.564	43.885	43.885	43.885	43.885	43.885	43.885		
		Fb	3.356,6	3.485,1	3.510,8	3.510,8	3.510,8	3.510,8	3510,8	3.510,8		
	Prelevi	Fb	-	-	-	-	-	-	-	-		
LUXEMBOURG	Prix franco frontière	Flux	1.939,8	1.939,8	1.939,8	1.939,8	1.939,8	1.939,8	1939,8	1.939,8		
		Fb	1.939,8	1.939,8	1.939,8	1.939,8	1.939,8	1.939,8	1939,8	1.939,8		
	Prélèvements	Fb	334,2	334,2	334,2	334,2	334,2	334,2	334,2	334,2		
NEDERLAND	Prijzen franco-grens	Fl	158,10	158,10	158,10	158,10	158,10	158,10	158,10	158,10		
		Fb	2.183,7	2.183,7	2.183,7	2.183,7	2.183,7	2.183,7	2183,7	2.183,7		
	Heffingen	Fb	90,3	90,3	90,3	90,3	90,3	90,3	90,3	90,3		
<b>B. LUXEMBOURG</b>												
Prix de seuil / Schwellenpreise : Luxembourg Prezzi d'entrata/Drempelprijzen : Luxemburg		Flux	2.064,0								2.131,6	
BELGIQUE / BELGIE	Prix franco frontière- Prijzen franco-grens	Fb	2.402,5	2.402,5	2.402,5	2.402,5	2.402,5	2.402,5	2402,5	2.402,5		
		Flux	2.402,5	2.402,5	2.402,5	2.402,5	2.402,5	2.402,5	2402,5	2.402,5		
	Prélèvements-Heffingen	Flux	.	.	.	.	.	.	.	.		
DEUTSCHLAND (BR)	Frei-Grenze-Preise	DM	152,98	153,33	153,33	153,33	153,33	153,33	153,33	153,33		
		Flux	1.912,3	1.916,6	1.916,6	1.916,6	1.916,6	1.916,6	1916,6	1.916,6		
	Abschöpfungen	Flux	.	.	.	.	.	.	.	.		
FRANCE	Prix franco frontière	Ff	247,47	247,47	247,47	247,47	247,47	247,47	247,47	247,47		
		Flux	2.506,3	2.506,3	2.506,3	2.506,3	2.506,3	2.506,3	2506,3	2.506,3		
	Prélèvements	Flux	.	.	.	.	.	.	.	.		
ITALIA	Prezzi franco-frontiera	Lit	41.957	43.564	43.885	43.885	43.885	43.885	43.885	43.885		
		Flux	3.356,6	3.485,1	3.510,8	3.510,8	3.510,8	3.510,8	3510,8	3.510,8		
	Prelevi	Flux	.	.	.	.	.	.	.	.		
NEDERLAND	Prijzen franco-grens	Fl	158,10	158,10	158,10	158,10	158,10	158,10	158,10	158,10		
		Flux	2.183,7	2.183,7	2.183,7	2.183,7	2.183,7	2.183,7	2183,7	2.183,7		
	Heffingen	Flux	.	.	.	.	.	.	.	.		

PRIX DE SEUIL      PRIX FRANCO FRONTIERE      PRELEVEMENTS INTRACOMMUNAUTAIRES  
 SCHWELLENPREISE      FREI-GRENZE-PREISE      INNERGEMEINSCHAFTLICHE ABSCHÖPFUNGEN  
 PREZZI D'ENTRATA      PREZZI FRANCO-FRONTIERA      PRELIEVI INTRACOMUNITARI  
 DREMPELPRIJZEN      PRIJZEN FRANCO-GRENS      INTRACOMMUNAUTAIRE HEFFINGEN

PRODUITS LAITIERS  
 MILCHERZEUGNISSE  
 PROD. LATT.-CAS.  
 ZUIVELPRODUCTEN

Pour importations vers : Für Einfuhren nach : Per importazioni verso : Voor invoeren naar :

U.E.B.L. / B.L.E.U.

100 Kg

Provenance Herkunft Provenienza Herkomst	Description - Beschreibung Descrizione - Omschrijving	1 9 6 6									
		MAR				APR				MAI	
		7-13	14-20	21-27	28-3	4-10	11-17	18-24	25-1	2-8	9-15
PG 04 :	Lait condensé (sans addition de sucre) Latte condensato (senza aggiunta di zuccheri)	Kondensmilch (nicht gezuckert)				Gecondenseerde melk (zonder toegevoegde suiker)					
<b>A. BELGIQUE / BELGIE</b>											
Prix de seuil / Schwellenpreise : Belgique Prezzi d'entrata/Drempelprijzen : België		Fb	2.349,0				2.349,0				
DEUTSCHLAND (BR)	Frei-Grenze-Preise	DM	153,33	153,33	153,33	153,33	153,33	153,33			
	Abschöpfungen	Fb	1916,6	1916,6	1916,6	1916,6	1916,6	1916,6			
FRANCE	Prix franco frontière	Ff	247,47	247,47	247,47	247,47	247,47	247,47			
	Prélèvements	Fb	2506,3	2506,3	2506,3	2506,3	2506,3	2506,3			
ITALIA	Prezzi franco-frontiera	Lit	43.885	43.885	43.885	43.885	43.885	43.885			
	Prelievi	Fb	3510,8	3510,8	3510,8	3510,8	3510,8	3510,8			
LUXEMBOURG	Prix franco frontière	Flux	1939,8	1939,8	1939,8	1939,8	2005,0	2005,0			
	Prélèvements	Fb	1939,8	1939,8	1939,8	1939,8	2005,0	2005,0			
NEDERLAND	Prijzen franco-grens	Fl	158,10	158,10	158,10	158,10	158,10	163,77			
	Heffingen	Fb	2183,7	2183,7	2183,7	2183,7	2183,7	2262,0			
<b>B. LUXEMBOURG</b>											
Prix de seuil / Schwellenpreise : Luxembourg Prezzi d'entrata/Drempelprijzen		Flux	2.064,0				2.131,6				
BELGIQUE / BELGIE	Prix franco frontière- Prijzen franco-grens	Fb	2402,5	2402,5	2402,5	2402,5	2402,5	2402,5			
	Prélèvements-Heffingen	Flux	2402,5	2402,5	2402,5	2402,5	2402,5	2402,5			
DEUTSCHLAND (BR)	Frei-Grenze-Preise	DM	153,33	153,33	153,33	153,33	153,33	153,33			
	Abschöpfungen	Flux	1916,6	1916,6	1916,6	1916,6	1916,6	1916,6			
FRANCE	Prix franco frontière	Ff	247,47	247,47	247,47	247,47	247,47	247,47			
	Prélèvements	Flux	2506,3	2506,3	2506,3	2506,3	2506,3	2506,3			
ITALIA	Prezzi franco-frontiera	Lit	43.885	43.885	43.885	43.885	43.885	43.885			
	Prelievi	Flux	3510,8	3510,8	3510,8	3510,8	3510,8	3510,8			
NEDERLAND	Prijzen franco-grens	Fl	158,10	158,10	158,10	158,10	158,10	163,77			
	Heffingen	Flux	2183,7	2183,7	2183,7	2183,7	2183,7	2262,0			

PRIX DE SEUIL      PRIX FRANCO FRONTIERE  
 SCHWELLENPREISE      FREI-GRENZE-PREISE  
 PREZZI D'ENTRATA      PREZZI FRANCO-FRONTIERA  
 DREMPELPRIJZEN      PRIJZEN FRANCO-GRENS

PRELEVEMENTS INTRACOMMUNAUTAIRES  
 INNERGEMEINSCHAFTLICHE ABSCHÖPFUNGEN  
 PRELIEVI INTRACOMUNITARI  
 INTRACOMMUNAUTAIRE HEFFINGEN

PRODUITS LAITIERS  
 MILCHERZEUGNISSE  
 PROD. LATT.-CAS.  
 ZUIVELPRODUCTEN

Pour importations vers : Für Einfuhren nach : Per importazioni verso : Voor invoeren naar :

U.S.B.L. / B.L.E.U.

100 Kg

Provenance Herkunft Provenienza Herkomst	Description - Beschreibung Descrizione - Omschrijving	1965					1966					
		AUG	SEP	OCT	NOV	DEC	JAN	FEB	MAR	APR	MAI	
PG 06 : Gorgonzola et fromages du même groupe Gorgonzola e formaggi dello stesso gruppo		Gorgonzola und Käse derselben Gruppe					Gorgonzola en kaasoorten van dezelfde groep					
Prix de seuil / Schwellenpreise : U.E.B.L. Prezzi d'entrata/Drempelprijzen : B.L.E.U.		Fb/ Flux	5.425,8								5.587,1	
DEUTSCHLAND (BR)	Frei-Grenze-Preise	DM	432,20	432,20	432,20	432,20	432,20	432,20	432,20	432,20		
		Fb/ Flux	5.402,5	5.402,5	5.402,5	5.402,5	5.402,5	5.402,5	5.402,5	5.402,5		
	Abschöpfungen	Fb/ Flux	-	-	-	-	-	-	-	-		
FRANCE	Prix franco frontière	Ff	637,90	633,44	633,48	634,47	631,80	636,90	638,74	637,57		
		Fb/ Flux	6.460,3	6.415,1	6.415,5	6.425,6	6.398,5	6.450,2	6.468,8	6.457,0		
	Prélèvements	Fb/ Flux	-	-	-	-	-	-	-	-		
ITALIA	Prezzi franco-frontiera	Lit	82.300	83.856	85.678	84.712	82.115	80.150	78.733	79.075		
		Fb/ Flux	6.584,0	6.708,5	6.854,2	6.777,0	6.569,2	6.412,0	6.298,6	6.326,0		
	Prelievi	Fb/ Flux	-	-	-	-	-	-	-	-		
NEDERLAND	Prijzen franco-grens	Fl	428,62	428,62	428,62	428,62	428,62	428,62	428,62	428,62		
		Fb/ Flux	5.920,2	5.920,2	5.920,2	5.920,2	5.920,2	5.920,2	5.920,2	5.920,2		
	Heffingen	Fb/ Flux	-	-	-	-	-	-	-	-		
PG 08 : Emmental et fromages du même groupe Emmental e formaggi dello stesso gruppo		Emmental und Käse derselben Gruppe					Emmental en kaasoorten van dezelfde groep					
Prix de seuil / Schwellenpreise : U.E.B.L. Prezzi d'entrata/Drempelprijzen : B.L.E.U.		Fb/ Flux	5.500,0								5.500,0	
DEUTSCHLAND (BR)	Frei-Grenze-Preise	DM	442,89	442,39	444,58	445,78	445,78	445,78	446,20	448,30		
		Fb/ Flux	5.536,1	5.529,9	5.557,2	5.572,3	5.572,3	5.572,3	5.577,5	5.601,2		
	Abschöpfungen	Fb/ Flux	-	-	-	-	-	-	-	-		
FRANCE	Prix franco frontière	Ff	613,86	608,20	603,99	604,27	602,19	605,22	608,88	613,15		
		Fb/ Flux	6.216,9	6.159,6	6.116,9	6.119,7	6.098,6	6.129,3	6.166,5	6.209,7		
	Prélèvements	Fb/ Flux	-	-	-	-	-	-	-	-		
ITALIA	Prezzi franco-frontiera	Lit	84.411	84.062	82.599	82.634	84.411	84.411	84.411	84.580		
		Fb/ Flux	6.752,9	6.725,0	6.607,9	6.610,7	6.752,9	6.752,9	6.752,9	6.766,4		
	Prelievi	Fb/ Flux	-	-	-	-	-	-	-	-		
NEDERLAND	Prijzen franco-grens	Fl	390,03	390,03	390,03	390,03	390,03	390,03	390,03	390,03		
		Fb/ Flux	5.387,2	5.387,2	5.387,2	5.387,2	5.387,2	5.387,2	5.387,2	5.387,2		
	Heffingen	Fb/ Flux	-	-	-	-	-	-	-	-		

PRIX DE SEUIL                      PRIX FRANCO FRONTIERE                      PRELEVEMENTS INTRACOMMUNAUTAIRES  
 SCHWELLENPREISE                      FREI-GRENZE-PREISE                      INNERGEMEINSCHAFTLICHE ABSCHÖPFUNGEN  
 PREZZI D'ENTRATA                      PREZZI FRANCO-FRONTIERA                      PRELIEVI INTRACOMUNITARI  
 DREMPELPRIJZEN                      PRIJZEN FRANCO-GRENS                      INTRACOMMUNAUTAIRE HEFFINGEN

PRODUITS LAITIERS  
 MILCHERZEUGNISSE  
 PROD. LATT.-CAS.  
 ZUIVELPRODUCTEN

Pour importations vers : Für Einfuhren nach : Per importazioni verso : Voor invoeren naar :

U.E.B.L. / B.L.E.U.

100 Kg

Provenance Herkunft Provenienza Herkomst	Description - Beschreibung Descrizione - Omschrijving	1 9 6 6										
		MAR				APR				MAI		
		7-13	14-20	21-27	28-3	4-10	11-17	18-24	25-1	2-8	9-15	
PG 06 : Gorgonzola et fromages du même groupe Gorgonzola e formaggi dello stesso gruppo		Gorgonzola und Käse derselben Gruppe Gorgonzola en kaassoorten van dezelfde groep										
Prix de seuil / Schwellenpreise : U.E.B.L. Prezzi d'entrata/Drempelprijzen : B.L.E.U.		Fb/ Flux	5.338,0				5.587,1					
DEUTSCHLAND (BR)	Frei-Grenze-Preise	DM	432,20	432,20	432,20	432,20	432,20	432,20				
	Abschöpfungen	Fb/ Flux	5402,5	5402,5	5402,5	5402,5	5402,5	5402,5				
FRANCE	Prix franco frontière	Ff	634,67	634,67	640,67	640,67	640,67	640,67				
	Prélèvements	Fb/ Flux	6427,6	6427,6	6488,4	6488,4	6488,4	6488,4				
ITALIA	Prezzi franco-frontiera	Lit	79.413	79.413	78.461	78.461	77.509	77.509				
	Prelievi	Fb/ Flux	6353,0	6353,0	6276,9	6276,9	6200,7	6200,7				
NEDERLAND	Prijzen franco-grens	Fl	428,62	428,62	428,62	428,62	440,29	440,29				
	Heffingen	Fb/ Flux	5920,2	5920,2	5920,2	5920,2	6081,4	6081,4				
PG 08 : Emmental et fromages du même groupe Emmental e formaggi dello stesso gruppo		Emmental und Käse derselben Gruppe Emmental en kaassoorten van dezelfde groep										
Prix de seuil / Schwellenpreise : U.E.B.L. Prezzi d'entrata/Drempelprijzen : B.L.E.U.		Fb/ Flux	5.500,0				5.500,0					
DEUTSCHLAND (BR)	Frei-Grenze-Preise	DM	447,24	447,24	449,66	449,66	449,66	449,66				
	Abschöpfungen	Fb/ Flux	5590,5	5590,5	5620,8	5620,8	5620,8	5620,8				
FRANCE	Prix franco frontière	Ff	614,67	614,67	613,67	613,67	612,67	612,67				
	Prélèvements	Fb/ Flux	6225,1	6225,1	6214,9	6214,9	6204,8	6204,8				
ITALIA	Prezzi franco-frontiera	Lit	84.411	84.411	84.887	84.887	84.887	84.887				
	Prelievi	Fb/ Flux	6752,9	6752,9	6791,0	6791,0	6791,0	6791,0				
NEDERLAND	Prijzen franco-grens	Fl	390,03	390,03	390,03	390,03	390,03	390,03				
	Heffingen	Fb/ Flux	5387,2	5387,2	5387,2	5387,2	5387,2	5387,2				



PRIX DE SEUIL  
SCHWELLENPREISE  
PREZZI D'ENTRATA  
DREMPELPRIJZEN

PRIX FRANCO FRONTIERE  
FREI-GRENZE-PREISE  
PREZZI FRANCO-FRONTIERA  
PRIJZEN FRANCO-GRENS

PRELEVEMENTS INTRACOMMUNAUTAIRES  
INNERGEMEINSCHAFTLICHE ABSCHÖPFUNGEN  
PRELIEVI INTRACOMUNITARI  
INTRACOMMUNAUTAIRE HEFFINGEN

PRODUITS LAITIERS  
MILCHERZEUGNISSE  
PROD. LATT.-CAS.  
ZUIVELPRODUCTEN

Pour importations vers : Für Einfuhren nach : Per importazioni verso : Voor invoeren naar :

U.E.B.L. / B.L.E.U.

100 Kg

Provenance Herkunft Provenienza Herkomst	Description - Beschreibung Descrizione - Omschrijving	1 9 6 5					1 9 6 6					
		AUG	SEP	OCT	NOV	DEC	JAN	FEB	MAR	APR	MAI	
PG 09 : Gouda et fromages du même groupe Gouda e formaggi dello stesso gruppo		Gouda und Käse derselben Gruppe					Gouda en kaassoorten van dezelfde groep					
Prix de seuil / Schwellenpreise : U.E.B.L. Prezzi d'entrata/Drempelprijzen : B.L.E.U.		Fb/Flux 4.856,0					5.115,0					
DEUTSCHLAND (BR)	Frei-Grenze-Preise	DM	304,60	307,65	309,98	311,92	315,05	319,12	320,10	321,14		
		Fb/Flux	3.807,5	3.845,7	3.874,8	3.899,0	3.938,1	3.989,0	4.001,2	4.014,3		
	Abschöpfungen	Fb/Flux	929,0	902,3	856,2	856,2	804,2	771,4	755,8	716,7		
		Ff	540,86	541,87	543,12	546,40	546,77	547,22	545,71	538,48		
FRANCE	Prix franco frontière	Fb/Flux	5.477,6	5.487,8	5.500,5	5.533,7	5.537,4	5.542,0	5.526,6	5.453,4		
		Fb/Flux	-	-	-	-	-	-	-	-		
ITALIA	Prezzi franco-frontiera	Lit	75.415	79.636	83.799	84.935	84.935	84.935	84.935	86.716		
		Fb/Flux	6.033,2	6.370,8	6.703,9	6.749,8	6.749,8	6.794,8	6.794,8	6.937,3		
	Prelievi	Fb/Flux	-	-	-	-	-	-	-	-		
		F1	276,13	280,57	283,70	284,80	288,34	293,05	293,79	293,79		
NEDERLAND	Prijzen franco-grens	Fb/Flux	3.814,0	3.875,2	3.906,1	3.933,7	3.982,6	4.047,6	4.057,9	4.057,9		
		Fb/Flux	508,9 <sup>1)</sup>	454,1 <sup>1)</sup>	410,5 <sup>1)</sup>	410,5 <sup>1)</sup>	344,7 <sup>1)</sup>	272,5 <sup>1)</sup>	272,5 <sup>1)</sup>	272,5 <sup>1)</sup>		
PG 10 : Saint-Paulin et fromages du même groupe Saint-Paulin e formaggi dello stesso gruppo		Saint-Paulin und Käse derselben Gruppe					Saint-Paulin en kaassoorten van dezelfde groep					
Prix de seuil / Schwellenpreise : U.E.B.L. Prezzi d'entrata/Drempelprijzen : B.L.E.U.		Fb/Flux 5.163,0					5.312,5					
DEUTSCHLAND (BR)	Frei-Grenze-Preise	DM	359,45	359,45	359,45	359,45	359,45	359,45	359,45	359,45		
		Fb/Flux	4.493,1	4.493,1	4.493,1	4.493,1	4.493,1	4.493,1	4.493,1	4.493,1		
	Abschöpfungen	Fb/Flux	544,9	544,9	544,9	544,9	544,9	544,9	544,9	544,9		
		Ff	543,67	551,80	563,67	563,67	554,12	545,2	552,24	549,73		
FRANCE	Prix franco frontière	Fb/Flux	5.506,0	5.580,3	5.708,6	5.708,6	5.611,9	5.521,7	5.592,8	5.567,4		
		Fb/Flux	-	-	-	-	-	-	-	-		
ITALIA	Prezzi franco-frontiera	Lit	76.081	77.668	77.985	77.477	76.956	76.219	76.081	76.081		
		Fb/Flux	6.086,5	6.213,4	6.238,8	6.198,2	6.156,5	6.097,5	6.086,5	6.086,5		
	Prelievi	Fb/Flux	-	-	-	-	-	-	-	-		
		F1	312,80	316,53	319,66	321,76	324,24	328,75	328,75	328,75		
NEDERLAND	Prijzen franco-grens	Fb/Flux	4.320,5	4.372,0	4.415,2	4.444,2	4.478,5	4.540,7	4.540,7	4.540,7		
		Fb/Flux	317,4 <sup>1)</sup>	256,2 <sup>1)</sup>	220,8 <sup>1)</sup>	179,4 <sup>1)</sup>	145,1 <sup>1)</sup>	82,9 <sup>1)</sup>	82,9 <sup>1)</sup>	82,9 <sup>1)</sup>		

1) Marchandise accompagnée d'un document D.D.4, certifiant que le montant compensatoire est perçu (Règl. 9/65/CEE et 12/65/CEE).  
Haren begleitet von einem Dokument D.D.4, aus dem sich ergibt, dass eine Ausgleichsabgabe erhoben wird (Verordn. 9/65/EWG und 12/65/EEG)  
Merce accompagnata dal certificato modello D.D.4, attestante che l'importo di compensazione è stato riscosso (Reg. 9/65/CEE e Reg 12/65/CEE)  
Goederen vergezeld van een document D.D.4 waaruit blijkt, dat het compenserend bedrag geheven werd (Verord. 9/65/EEG en 12/65/EEG)

PRIX DE SEUIL                      PRIX FRANCO FRONTIERE                      PRELEVEMENTS INTRACOMMUNAUTAIRES  
 SCHWELLENPREISE                      FREI-GRENZE-PREISE                      INNERGEMEINSCHAFTLICHE ABSCHÖPFUNGEN  
 PREZZI D'ENTRATA                      PREZZI FRANCO-FRONTIERA                      PRELIEVI INTRACOMUNITARI  
 DREMPELPRIJZEN                      PRIJZEN FRANCO-GRENS                      INTRACOMMUNAUTAIRE HEFFINGEN

PRODUITS LAITIERS  
 MILCHERZEUGNISSE  
 PROD. LATT.-CAS.  
 ZUIVELPRODUCTEN

Pour importations vers : Für Einfuhren nach : Per importazioni verso : Voor invoeren naar :

U.E.B.L. / B.L.E.U.

100 Kg

Provenance Herkunft Provenienza Herkomst	Description - Beschreibung Descrizione - Omschrijving	1966												
		MAR				APR			MAI					
		7-13	14-20	21-27	28-3	4-10	11-17	18-24	25-1	2-8	9-15			
PG 09 : Gouda et fromages du même groupe Gouda et formaggi dello stesso gruppo		Gouda und Käse derselben Gruppe Gouda en kaassoorten van dezelfde groep												
Prix de seuil / Schwellenpreise : U.E.B.L. Prezzi d'entrata/Drempelprijzen : B.L.E.U.		Fb/ Flux	4.856,0				5.115,0							
DEUTSCHLAND (BR)	Frei-Grenze-Preise	DM	321,14	321,14	321,14	321,14	321,14	324,53						
		Fb/ Flux	4014,3	4014,3	4014,3	4014,3	4014,3	4056,8						
	Abschöpfungen	Fb/ Flux	716,7	716,7	716,7	716,7	975,7	.						
FRANCE	Prix franco frontière	Ff	536,67	536,67	540,67	540,67	541,67	541,67						
		Fb/ Flux	5435,1	5435,1	5475,6	5475,6	5485,8	5485,8						
	Prélèvements	Fb/ Flux	-	-	-	-	-	.						
ITALIA	Prezzi franco-frontiera	Lit	85,887	85,887	88,743	88,743	88,743	88,743						
		Fb/ Flux	6871,0	6871,0	7099,4	7099,4	7099,4	7099,4						
	Prelievi	Fb/ Flux	-	-	-	-	-	.						
NEDERLAND	Prijsen franco-grens	Ff	293,79	293,79	293,79	293,79	299,78	305,78						
		Fb/ Flux	4057,9	4057,9	4057,9	4057,9	4140,6	4223,5						
	Heffingen	Fb/ Flux	272,5 <sup>1)</sup>	272,5 <sup>1)</sup>	272,5 <sup>1)</sup>	272,5 <sup>1)</sup>	417,2 <sup>1)</sup>	.						
PG 10 : Saint-Paulin et fromages du même groupe Saint-Paulin e formaggi dello stesso gruppo		Saint-Paulin und Käse derselben Gruppe Saint-Paulin en kaassoorten van dezelfde groep												
Prix de seuil / Schwellenpreise : U.E.B.L. Prezzi d'entrata/Drempelprijzen : B.L.E.U.		Fb/ Flux	5.163,0				5.312,5							
DEUTSCHLAND (BR)	Frei-Grenze-Preise	DM	359,45	359,45	359,45	359,45	364,30	364,30						
		Fb/ Flux	4493,1	4493,1	4493,1	4493,1	4553,8	4553,8						
	Abschöpfungen	Fb/ Flux	544,9	544,9	544,9	544,9	633,7	.						
FRANCE	Prix franco frontière	Ff	553,67	553,67	543,67	543,67	543,67	543,67						
		Fb/ Flux	5607,3	5607,3	5506,0	5506,0	5506,0	5506,0						
	Prélèvements	Fb/ Flux	-	-	-	-	-	.						
ITALIA	Prezzi franco-frontiera	Lit	76,081	76,081	76,081	76,081	76,081	76,081						
		Fb/ Flux	6086,5	6086,5	6086,5	6086,5	6086,5	6086,5						
	Prelievi	Fb/ Flux	-	-	-	-	-	.						
NEDERLAND	Prijsen franco-grens	Ff	328,75	328,75	328,75	328,75	334,75	340,74						
		Fb/ Flux	4540,7	4540,7	4540,7	4540,7	4623,6	4706,4						
	Heffingen	Fb/ Flux	82,9 <sup>1)</sup>	82,9 <sup>1)</sup>	82,9 <sup>1)</sup>	82,9 <sup>1)</sup>	172,7 <sup>1)</sup>	.						

1) Marchandise accompagnée d'un document D.D.4, certifiant que le montant compensatoire est perçu (Règl. 9/65/CEE et 12/65/CEE).  
 Waren begleitet von einem Dokument D.D.4, aus dem sich ergibt, dass eine Ausgleichsabgabe erhoben wird. (Verordn. 9/65/EWG  
 und 12/65/EEG).  
 Merce accompagnata dal certificato modello D.D.4, attestante che l'importo di compensazione è stato riscosso (Reg. 9/65/CEE e  
 Reg 12/65/CEE).  
 Goederen vergezeld van een document D.D.4 waaruit blijkt, dat het compenserend bedrag geheven werd (Verord. 9/65/EEG en 12/65/EEG).

PRIX DE SEUIL  
SCHWELLENPREISE  
PREZZI D'ENTRATA  
DREMPELPRIJZEN

PRIX FRANCO FRONTIERE  
FREI-GRENZE-PREISE  
PREZZI FRANCO-FRONTIERA  
PRIJZEN FRANCO-GRENS

PRELEVEMENTS INTRACOMMUNAUTAIRES  
INNERGEMEINSCHAFTLICHE ABSCHÖPFUNGEN  
PRELIEVI INTRACOMUNITARI  
INTRACOMMUNAUTAIRE HEFFINGEN

PRODUITS LAITIERS  
MILCHERZEUGNISSE  
PROD. LATT.-CAS.  
ZUIVELPRODUCTEN

Pour importations vers : Für Einfuhren nach : Per importazioni verso : Voor invoeren naar :

U.E.B.L. / B.L.E.U.

100 Kg

Provenance Berkunft Provenienza Berkomst	Description - Beschreibung Descrizione - Omschrijving	1965					1966					
		AUG	SEP	OCT	NOV	DEC	JAN	FEB	MAR	APR	MAI	
PG 11 : Camembert et fromages du même groupe Camembert e formaggi dello stesso gruppo Camembert und Käse derselben Gruppe Camembert en kaassoorten van dezelfde groep												
Prix de seuil / Schwellenpreise : U.E.B.L. Prezzi d'entrata/Drempelprijzen : B.L.E.U.		Fb/ Flux	5.715,4								5.948,4	
DEUTSCHLAND (BR)	Frei-Grenze-Preise	DM	473,30	478,73	478,02	478,06	472,59	471,39	474,38	484,47		
	Abschöpfungen	Fb/ Flux	5.916,2	5.984,2	5.975,2	5.975,8	5.907,4	5.892,4	5929,7	6.055,9		
FRANCE	Prix franco frontière	Ff	571,31	593,14	596,47	596,47	593,24	578,53	593,90	596,47		
	Prélèvements	Fb/ Flux	5.785,9	6.007,0	6.040,7	6.040,7	6.008,1	5.859,1	6014,7	6.040,7		
ITALIA	Prezzi franco-frontiera	Lit	74.730	77.572	79.152	78.239	75.344	74.883	74.177	74.177		
	Prelievi	Fb/ Flux	5.978,4	6.205,8	6.332,2	6.259,1	6.027,5	5.990,7	5934,2	5.934,2		
NEDERLAND	Prijzen franco-grens	Ff	405,61	405,61	405,61	405,61	405,61	405,61	405,61	405,61		
	Heffingen	Fb/ Flux	5.602,3	5.602,3	5.602,3	5.602,3	5.602,3	5.602,3	5.602,3	5.602,3		
PG 13 : Lactose Laktose Lattosio Melksuiker												
Prix de seuil / Schwellenpreise : U.E.B.L. Prezzi d'entrata/Drempelprijzen : B.L.E.U.		Fb/ Flux	1.717,5								2.012,5	
DEUTSCHLAND (BR)	Frei-Grenze-Preise	DM	143,14	143,14	143,14	143,14	143,14	143,14	143,14	143,14		
	Abschöpfungen	Fb/ Flux	1.789,3	1.789,3	1.789,3	1.789,3	1.789,3	1.789,3	1.789,3	1.789,3		
FRANCE	Prix franco frontière	Ff	196,27	196,27	194,92	192,20	191,27	191,27	191,27	191,27		
	Prélèvements	Fb/ Flux	1.987,7	1.987,7	1.974,0	1.946,5	1.937,1	1.937,1	1937,1	1.937,1		
ITALIA	Prezzi franco-frontiera	Lit	33.837	33.837	33.837	33.710	31.933	31.933	31.525	29.998		
	Prelievi	Fb/ Flux	2.707,0	2.707,0	2.707,0	2.696,8	2.554,6	2.554,6	2522,0	2.399,9		
NEDERLAND	Prijzen franco-grens	Ff	111,24	111,24	111,24	111,24	111,24	111,24	111,24	111,24		
	Heffingen	Fb/ Flux	1.536,5	1.536,5	1.536,5	1.536,5	1.536,5	1.536,5	1536,5	1.536,5		

PRIX DE SEUIL                      PRIX FRANCO FRONTIERE                      PRELEVEMENTS INTRACOMMUNAUTAIRES  
 SCHWELLENPREISE                      FREI-GRENZE-PREISE                      INNERGEMEINSCHAFTLICHE ABSCHÖPFUNGEN  
 PREZZI D'ENTRATA                      PREZZI FRANCO-FRONTIERA                      PRELIEVI INTRACOMUNITARI  
 DREMPELPRIJZEN                      PRIJZEN FRANCO-GRENS                      INTRACOMMUNAUTAIRE HEFFINGEN

PRODUITS LAITIERS  
 MILCHERZEUGNISSE  
 PROD. LATT.-CAS.  
 ZUIVELPRODUCTEN

Four importations vers : Für Einfuhren nach : Per importazioni verso : Voor invoeren naar :

U.E.B.L. / B.L.E.U.

100 Kg

Provenance Herkunft Provenienza Herkomst	Description - Beschreibung Descrizione - Omschrijving	1 9 6 6											
		MAR				APR				MAI			
		7-13	14-20	21-27	28-3	4-10	11-17	18-24	25-1	2-8	9-15		
PG 11 : Camembert et fromages du même groupe Camembert e formaggi dello stesso gruppo		Camembert und Käse derselben Gruppe Camembert en kaasoorten van dezelfde groep											
Prix de seuil / Schwellenpreise : U.E.B.L. Prezzi d'entrata/Drempelprijzen : B.L.E.U.		Fb/ Flux	5.715,4				5.948,4						
DEUTSCHLAND (BR)	Frei-Grenze-Preise	DM	483,03	483,03	487,10	487,10	478,37	478,37					
		Fb/ Flux	6037,9	6037,9	6088,8	6088,8	5979,6	5979,6					
	Abschöpfungen	Fb/ Flux	-	-	-	-	-	.					
FRANCE	Prix franco frontière	Ff	596,47	596,47	596,47	596,47	596,47	596,47					
		Fb/ Flux	6040,7	6040,7	6040,7	6040,7	6040,7	6040,7					
	Prélèvements	Fb/ Flux	-	-	-	-	-	.					
ITALIA	Prezzi franco-frontiera	Lit	74.177	74.177	74.177	74.177	74.177	74.177					
		Fb/ Flux	5934,2	5934,2	5934,2	5934,2	5934,2	5934,2					
	Prelievi	Fb/ Flux	-	-	-	-	-	.					
NEDERLAND	Prijsen franco-grens	Ff	405,61	405,61	405,61	405,61	422,46	422,46					
		Fb/ Flux	5602,3	5602,3	5602,3	5602,3	5835,1	5835,1					
	Heffingen	Fb/ Flux	-	-	-	-	-	.					
PG 13 : Lactose		Laktose		Lattoso				helksuiker					
Prix de seuil / Schwellenpreise : U.E.B.L. Prezzi d'entrata/Drempelprijzen : B.L.E.U.		Fb/ Flux	1.717,5				2.012,5						
DEUTSCHLAND (BR)	Frei-Grenze-Preise	DM	143,14	143,14	143,14	143,14	143,14	143,14					
		Fb/ Flux	1789,3	1789,3	1789,3	1789,3	1789,3	1789,3					
	Abschöpfungen	Fb/ Flux	-	-	-	-	49,5	.					
FRANCE	Prix franco frontière	Ff	191,27	191,27	191,27	191,27	191,27	191,27					
		Fb/ Flux	1937,1	1937,1	1937,1	1937,1	1937,1	1937,1					
	Prélèvements	Fb/ Flux	-	-	-	-	-	.					
ITALIA	Prezzi franco-frontiera	Lit	30.505	30.505	29.077	29.077	29.077	29.077					
		Fb/ Flux	2440,4	2440,4	2326,2	2326,2	2326,2	2326,2					
	Prelievi	Fb/ Flux	-	-	-	-	-	.					
NEDERLAND	Prijsen franco-grens	Ff	111,24	111,24	111,24	111,24	111,24	111,24					
		Fb/ Flux	1536,5	1536,5	1536,5	1536,5	1536,5	1536,5					
	Heffingen	Fb/ Flux	24,2	24,2	24,2	24,2	302,3	.					

PRIX DE SEUIL  
SCHWELLENPREISE  
PREZZI D'ENTRATA  
DREMPELPRIJZEN

PRIX FRANCO FRONTIERE  
FREI-GRENZE-PREISE  
PREZZI FRANCO-FRONTIERA  
PRIJZEN FRANCO-GRENS

PRELEVEMENTS INTRACOMMUNAUTAIRES  
INNERGEMEINSCHAFTLICHE ABSCHÖPFUNGEN  
PRELIEVI INTRACOMUNITARI  
INTRACOMMUNAUTAIRE HEFFINGEN

PRODUITS LAITIERS  
MILCHERZEUGNISSE  
PROD. LATT.-CAS.  
ZUIVELPRODUCTEN

Pour importations vers : Für Einfuhren nach : Per importazioni verso : Voor invoeren naar :

U.E.B.L. / B.L.E.U.

100 Kg

Provenance Herkunft Provenienza Herkomst	Description - Beschreibung Descrizione - Omschrijving	1 9 6 5				1 9 6 6						
		AUG	SEP	OCT	NOV	DEC	JAN	FEB	MAR	APR	MAI	
		PG 14 :		Beurre	Butter	Barro	Boter					
<b>A. BELGIQUE / BELGIE</b>												
Prix de seuil / Schwellenpreise : Belgique Prezzi d'entrata/Drempelprijzen : België		Fb	10.363,0								10.363,0	
DEUTSCHLAND (BR)	Frei-Grenze-Preise	DM	664,03	664,03	664,03	664,03	664,03	664,03	664,03	664,03	664,03	
		Fb	8.300,4	8.300,4	8.300,4	8.300,4	8.300,4	8.300,4	8.300,4	8.300,4	8.300,4	
	Abschöpfungen	Fb	1.812,6	1.812,6	1.812,6	1.812,6	1.812,6	1.812,6	1.812,6	1.812,6	1.812,6	
FRANCE	Prix franco frontière	Ff	855,93	858,50	857,77	849,67	848,96	846,48	843,35	846,12		
		Fb	8.668,4	8.694,5	8.687,0	8.605,0	8.597,8	8.572,7	8541,0	8.569,1		
	Prélèvements	Fb	1.450,2	1.437,1	1.437,1	1.522,4	1.508,0	1.508,0	1567,7	1.548,5		
ITALIA	Prezzi franco-frontiera	Lit	94.386	94.977	93.671	91.603	91.448	90.141	90.501	90.141		
		Fb	7.550,9	7.598,2	7.493,7	7.328,2	7.315,8	7.211,3	7240,1	7.211,3		
	Prelievi	Fb	2.573,3	2.553,4	2.640,5	2.746,2	2.144,8	2.901,7	2872,9	2.901,7		
LUXEMBOURG	Prix franco frontière	Flux	8.520,9	8.520,9	8.520,9	8.520,9	8.520,9	8.520,9	8.520,9	8.520,9		
		Fb	8.520,9	8.520,9	8.520,9	8.520,9	8.520,9	8.520,9	8.520,9	8.520,9		
	Prélèvements	Fb	- 1)	- 1)	- 1)	- 1)	- 1)	- 1)	- 1)	- 1)		
NEDERLAND	Prijzen franco-grens	Fl	474,75	474,75	474,75	474,75	474,75	474,75	474,75	486,36		
		Fb	6.557,3	6.557,3	6.557,3	6.557,3	6.557,3	6.557,3	6.557,3	6.717,6		
	Heffingen	Fb	2982,1 <sup>1)</sup>	2982,1 <sup>1)</sup>	2982,1 <sup>1)</sup>	2.982,1 <sup>1)</sup>	2.982,1 <sup>1)</sup>	2.982,1 <sup>1)</sup>	2982,1 <sup>1)</sup>	2821,8 <sup>1)</sup>		
<b>B. LUXEMBOURG</b>												
Prix de seuil / Schwellenpreise Luxembourg Prezzi d'entrata/Drempelprijzen		Flux	8.976,0								9.376,0	
BELGIQUE / BELGIE	Prix franco frontière- Prijzen franco-grens	Fb	9.870,9	9.871,2	9.873,5	9.873,5	9.873,5	9.873,5	9.873,5	9.873,5		
		Flux	9.870,9	9.871,2	9.873,5	9.873,5	9.873,5	9.873,5	9.873,5	9.873,5		
	Prélèvements-Heffingen	Flux	.	.	.	.	.	.	.	.		
DEUTSCHLAND (BR)	Frei-Grenze-Preise	DM	664,03	664,03	664,03	664,03	664,03	664,03	664,03	664,03		
		Flux	8.300,4	8.300,4	8.300,4	8.300,4	8.300,4	8.300,4	8.300,4	8.300,4		
	Abschöpfungen	Flux	.	.	.	.	.	.	.	.		
FRANCE	Prix franco frontière	Ff	855,93	858,50	857,77	849,67	848,96	846,48	843,35	846,12		
		Flux	8.668,4	8.694,5	8.687,0	8.605,0	8.597,8	8.572,8	8541,5	8.569,1		
	Prélèvements	Flux	.	.	.	.	.	.	.	.		
ITALIA	Prezzi franco-frontiera	Lit	94.386	94.977	93.671	91.603	91.448	90.141	90.501	90.141		
		Flux	7.550,9	7.598,2	7.493,7	7.328,2	7.315,8	7.211,3	7240,1	7.211,3		
	Prelievi	Flux	.	.	.	.	.	.	.	.		
NEDERLAND	Prijzen franco-grens	Fl	474,75	474,75	474,75	474,75	474,75	474,75	474,75	486,36		
		Flux	6.557,3	6.557,3	6.557,3	6.557,3	6.557,3	6.557,3	6.557,3	6.717,6		
	Heffingen	Flux	.	.	.	.	.	.	.	.		

1) Marchandise accompagnée d'un document D.D.4, certifiant que le montant compensatoire est perçu (Règl. 9/65/CEE et 12/65/CEE)  
Waren begleitet von einem Dokument D.D.4, aus dem sich ergibt, dass eine Ausgleichsabgabe erhoben wird (Verordn. 9/65/EWG und 12/65/EEG)  
Merce accompagnata dal certificato modello D.D.4, attestante che l'importo di compensazione è stato riscosso (Reg. 9/65/CEE e Reg. 12/65/CEE)

Goederen vergezeld van een document D.D.4 waaruit blijkt, dat het compenserend bedrag geheven werd (Verord. 9/65/EEG en 12/65/EEG)

PRIX DE SEUIL                      PRIX FRANCO FRONTIERE                      PRELEVEMENTS INTRACOMMUNAUTAIRES  
 SCHWELLENPREISE                      FREI-GRENZE-PREISE                      INNERGEMEINSCHAFTLICHE ABSCHÖPFUNGEN  
 PREZZI D'ENTRATA                      PREZZI FRANCO-FRONTIERA                      PRELIEVI INTRACOMUNITARI  
 DREMPELPRIJZEN                      PRIJZEN FRANCO-GRENS                      INTRACOMMUNAUTAIRE HEFFINGEN

PRODUITS LAITIERS  
 MILCHERZEUGNISSE  
 PROD. LATT.-CAS.  
 ZUIVELPRODUCTEN

Pour importations vers : Für Einfuhren nach : Per importazioni verso : Voor invoeren naar :

U.E.B.L. / B.L.E.U.

100 Kg

Provenance Herkunft Provenienza Herkomst	Description - Beschreibung Descrizione - Omschrijving	1966												
		MAR				APR				MAI				
		7-13	14-20	21-27	28-3	4-10	11-17	18-24	25-1	2-8	9-15			
PG 14 :	Beurre	Butter	Burro	Boter										
<b>A. BELGIQUE / BELGIE</b>														
Prix de seuil / Schwellenpreise : Belgique Prezzi d'entrata/Drempelprijzen : België		Fb	10.363,0						10.363,0					
DEUTSCHLAND (BR)	Frei-Grenze-Preise	DM	664,03	664,03	664,03	664,03	664,03	664,03						
	Abschöpfungen	Fb	8300,4	8300,4	8300,4	8300,4	8300,4	8300,4						
FRANCE	Prix franco frontière	Ff	846,67	846,67	845,67	845,67	844,67	844,67						
	Prélèvements	Fb	8574,7	8574,7	8564,5	8564,5	8554,4	8554,4						
		Fb	1548,5	1548,5	1548,5	1548,5	1558,5	.						
ITALIA	Prezzi franco-frontiera	Lit	90.603	90.603	88.711	88.711	88.711	88.711						
	Prelievi	Fb	7251,1	7251,1	7096,9	7096,9	7096,9	7096,9						
		Fb	2861,9	2861,9	3016,1	3016,1	3016,1	.						
LUXEMBOURG	Prix franco frontière	Flux	8520,9	8520,9	8520,9	8520,9	8918,9	8918,9						
	Prélèvements	Fb	8520,9	8520,9	8520,9	8520,9	8918,9	8918,9						
		Fb	- 1)	- 1)	- 1)	- 1)	- 1)	.						
NEDERLAND	Prijzen franco-grens	Fl	474,75	474,75	519,72 <sup>2)</sup>	519,72	519,72	519,72						
	Heffingen	Fb	6557,3	6557,3	7178,5 <sup>2)</sup>	7178,5	7178,5	7178,5						
		Fb	2982,1 <sup>1)</sup>	2982,1 <sup>1)</sup>	2982,1 <sup>1)</sup>	2360,9 <sup>2)</sup>	2198,0 <sup>1)</sup>	.						
<b>B. LUXEMBOURG</b>														
Prix de seuil / Schwellenpreise Luxembourg Prezzi d'entrata/Drempelprijzen		Flux	8.976,0						9.376,0					
BELGIQUE / BELGIE	Prix franco frontière- Prijzen franco-grens	Fb	9873,5	9873,5	9873,5	9873,5	9873,5	9873,5						
	Prélèvements-Heffingen	Flux	9873,5	9873,5	9873,5	9873,5	9873,5	9873,5						
DEUTSCHLAND (BR)	Frei-Grenze-Preise	DM	664,03	664,03	664,03	664,03	664,03	664,03						
	Abschöpfungen	Flux	8300,4	8300,4	8300,4	8300,4	8300,4	8300,4						
		Flux	.	.	.	.	.	.						
FRANCE	Prix franco frontière	Ff	846,67	846,67	845,67	845,67	844,67	844,67						
	Prélèvements	Flux	8574,7	8574,7	8564,5	8564,5	8554,4	8554,4						
		Flux	.	.	.	.	.	.						
ITALIA	Prezzi franco-frontiera	Lit	90.603	90.603	88.711	88.711	88.711	88.711						
	Prelievi	Flux	7251,1	7251,1	7096,9	7096,9	7096,9	7096,9						
		Flux	.	.	.	.	.	.						
NEDERLAND	Prijzen franco-grens	Fl	474,75	474,75	519,72 <sup>2)</sup>	519,72	519,72							
	Heffingen	Flux	6557,3	6557,3	7178,5 <sup>2)</sup>	7178,5	7178,5							
		Flux	.	.	.	.	.	.						

1) Marchandise accompagnée d'un document D.D.4, certifiant que le montant compensatoire est perçu (Règl. 9/65/CEE et 12/65/CEE)  
 Waren begleitet von einem Dokument D.D.4, aus dem sich ergibt, dass eine Ausgleichsabgabe erhoben wird (Verordn. 9/65/EWG und 12/65/EEG).  
 Merce accompagnata dal certificato modello D.D.4, attestante che l'importo di compensazione è stato riscosso (Reg. 9/65/CEE e Reg. 12/65/CEE).  
 Goederen vergezeld van een document D.D.4 waaruit blijkt, dat het compenserend bedrag geheven werd (Verord. 9/65/EEG en 12/65/EEG)

2) Valable à partir du: Gültig ab: Valido a partire dal: Geldig vanaf: 24. 3. 66

PRIX DE SEUIL  
SCHWELLENPREISE  
PREZZI D'ENTRATA  
DREMPELPRIJZEN

PRIX FRANCO FRONTIERE  
FREI-GRENZE-PREISE  
PREZZI FRANCO-FRONTIERA  
PRIJZEN FRANCO-GRENS

PRELEVEMENTS INTRACOMMUNAUTAIRES  
INNERGEMEINSCHAFTLICHE ABSCHÖPFUNGEN  
PRELIEVI INTRACOMUNITARI  
INTRACOMMUNAUTAIRE HEFFINGEN

PRODUITS LAITIERS  
MILCHERZEUGNISSE  
PROD. LATT.-CAS.  
ZUIVELPRODUCTEN

Pour importations vers : Für Einfuhren nach : Per importazioni verso : Voor invoeren naar :

U.E.B.L. / B.L.E.U.

100 Kg

Provenance Herkunft Provenienza Herkomst	Description - Beschreibung Descrizione - Omschrijving	1 9 6 5					1 9 6 6					
		AUG	SEP	OCT	NOV	DEC	JAN	FEB	MAR	APR	MAI	
CHE : Cheddar												
Prix de seuil / Schwellenpreise : U.E.B.L. Prezzi d'entrata/Drempelprijzen : B.L.E.U.		Fb/ Flux	3.813,0								3.813,0	
DEUTSCHLAND (BR)	Frei-Grenze-Preise	DM	306,10	306,10	306,10	306,10	306,10	306,10	306,10	306,10		
		Fb/ Flux	3.826,3	3.826,3	3.826,3	3.826,3	3.826,3	3.826,3	3.826,3	3.826,3		
	Abschöpfungen	Fb/ Flux	-	-	-	-	-	-	-	-		
		Ff	479,15	480,27	475,44	477,57	498,44	494,90	490,24	493,09		
FRANCE	Prix franco frontière	Fb/ Flux	4.852,6	4.863,9	4.815,1	4.836,0	5.048,0	5.012,0	4.964,9	4.993,8		
	Prélèvements	Fb/ Flux	-	-	-	-	-	-	-	-		
ITALIA	Prezzi franco-frontiera	Lit	43.668	43.668	43.668	43.668	43.668	43.668	43.668	43.668		
		Fb/ Flux	3.493,4	3.493,4	3.493,4	3.493,4	3.493,4	3.493,4	3.493,4	3.493,4		
	Prelievi	Fb/ Flux	194,6	194,6	194,6	194,6	194,6	194,6	194,6	194,6		
		Ff	307,81	309,50	312,58	313,90	317,80	323,79	324,76	329,98		
NEDERLAND	Prijzen franco-grens	Fb/ Flux	4.251,5	4.274,9	4.317,3	4.335,7	4.389,5	4.472,3	4.513,3	4.557,7		
	Heffingen	Fb/ Flux	-	-	-	-	-	-	-	-		
TIL : Tilsit												
Tilsiter												
Tilsit												
Tilsit												
Prix de seuil / Schwellenpreise : U.E.B.L. Prezzi d'entrata/Drempelprijzen : B.L.E.U.		Fb/ Flux	4.856,0								5.115,0	
DEUTSCHLAND (BR)	Frei-Grenze-Preise	DM	313,38	323,47	327,93	326,63	325,50	325,50	325,50	325,50		
		Fb/ Flux	3.917,3	4.043,3	4.099,1	4.082,9	4.068,8	4.068,8	4.068,8	4.068,8		
	Abschöpfungen	Fb/ Flux	631,7	687,7	631,73	631,9	631,9	631,9	631,9	631,9		
		Ff	519,73	519,73	519,73	519,73	519,73	519,73	519,73	519,73		
FRANCE	Prix franco frontière	Fb/ Flux	5.263,6	5.263,6	5.263,6	5.263,6	5.263,6	5.263,6	5.263,6	5.263,6		
	Prélèvements	Fb/ Flux	-	-	-	-	-	-	-	-		
ITALIA	Prezzi franco-frontiera	Lit	66.781	66.781	66.781	66.781	66.781	66.781	66.781	66.781		
		Fb/ Flux	5.342,5	5.342,5	5.342,5	5.342,5	5.342,5	5.342,5	5.342,5	5.342,5		
	Prelievi	Fb/ Flux	-	-	-	-	-	-	-	-		
		Ff	282,18	282,18	282,18	282,18	282,18	282,18	282,18	282,18		
NEDERLAND	Prijzen franco-grens	Fb/ Flux	3.897,5	3.897,5	3.897,5	3.897,5	3.897,5	3.897,5	3.897,5	3.897,5		
	Heffingen	Fb/ Flux	386,8 <sup>1)</sup>	386,8 <sup>1)</sup>	386,8 <sup>1)</sup>	386,8 <sup>1)</sup>	386,8 <sup>1)</sup>	386,8 <sup>1)</sup>	386,8 <sup>1)</sup>	386,8 <sup>1)</sup>		

1) Marchandise accompagnée d'un document D.D.4, certifiant que le montant compensatoire est perçu (Règl. 9/65/CEE et 12/65/CEE)  
Waren begleitet von einem Dokument D.D.4, aus dem sich ergibt, dass eine Ausgleichsabgabe erhoben wird (Verordn. 9/65/EEG und 12/65/EEG)  
Merce accompagnata dal certificato modello D.D.4, attestante che l'importo di compensazione è stato riscosso (Reg. 9/65/CEE e 12/65/CEE)  
Goederen vergezeld van een document D.D.4 waaruit blijkt, dat het compenserend bedrag geheven werd (Verord. 9/65/EEG en 12/65/EEG)

PRIX DE SEUIL      PRIX FRANCO FRONTIERE      PRELEVEMENTS INTRACOMMUNAUTAIRES  
 SCHWELLENPREISE      FREI-GRENZE-PREISE      INNERGEMEINSCHAFTLICHE ABSCHÖPFUNGEN  
 PREZZI D'ENTRATA      PREZZI FRANCO-FRONTIERA      PRELIEVI INTRACOMUNITARI  
 DREMPELPRIJZEN      PRIJZEN FRANCO-GRENS      INTRACOMMUNAUTAIRE HEFFINGEN

PRODUITS LAITIERS  
 MILCHERZEUGNISSE  
 PROD. LATT.-CAS.  
 ZUIVELPRODUCTEN

Pour importations vers : Für Einfuhren nach : Per importazioni verso : Voor invoeren naar :

U.E.B.L. / B.L.E.U.

100 Kg

Provenance Herkunft Provenienza Herkomst	Description - Beschreibung Descrizione - Omschrijving	1966										
		MAR				APR				MAI		
		7-13	14-20	21-27	28-3	4-10	11-17	18-24	25-1	2-8	9-15	
CHE : Cheddar												
Prix de seuil / Schwellenpreise : U.E.B.L. Prezzi d'entrata/Drempelprijzen : B.L.E.U.		Fb/Flux	3.813,0				3.813,0					
DEUTSCHLAND (BR)	Frei-Grenze-Preise	DM	306,10	306,10	306,10	306,10	306,10	306,10				
		Fb/Flux	3826,3	3826,3	3826,3	3826,3	3826,3	3826,3				
	Abschöpfungen	Fb/Flux	-	-	-	-	-	.				
FRANCE	Prix franco frontière	Ff	490,67	490,67	489,67	497,67	493,67	493,67				
		Fb/Flux	4969,3	4969,3	4959,1	5040,2	4999,6	4979,6				
	Prélèvements	Fb/Flux	-	-	-	-	-	.				
ITALIA	Prezzi franco-frontiera	Lit	43.668	43.668	43.668	43.668	43.668	43.668				
		Fb/Flux	3493,4	3493,4	3493,4	3493,4	3493,4	3493,4				
	Prelievi	Fb/Flux	194,6	194,6	194,6	194,6	194,6	.				
NEDERLAND	Prijzen franco-grens	Fl	330,75	330,75	330,75	330,75	332,75	336,75				
		Fb/Flux	4568,4	4568,4	4568,4	4568,4	4596,0	4651,2				
	Heffingen	Fb/Flux	-	-	-	-	-	.				
TIL : Tilsit		Tilsit										
Prix de seuil / Schwellenpreise : U.E.B.L. Prezzi d'entrata/Drempelprijzen : B.L.E.U.		Fb/Flux	4.856,0				5.115,0					
DEUTSCHLAND (BR)	Frei-Grenze-Preise	DM	325,50	325,50	325,50	325,50	325,50	325,50				
		Fb/Flux	4068,8	4068,8	4068,8	4068,8	4068,8	4068,8				
	Abschöpfungen	Fb/Flux	631,9	631,9	631,9	631,9	921,2	.				
FRANCE	Prix franco frontière	Ff	519,73	519,73	519,73	519,73	547,64	547,64				
		Fb/Flux	5263,6	5263,6	5263,6	5263,6	5546,2	5546,2				
	Prélèvements	Fb/Flux	-	-	-	-	-	.				
ITALIA	Prezzi franco-frontiera	Lit	66.781	66.781	66.781	66.781	66.781	66.781				
		Fb/Flux	5342,5	5342,5	5342,5	5342,5	5342,5	5342,5				
	Prelievi	Fb/Flux	-	-	-	-	-	.				
NEDERLAND	Prijzen franco-grens	Fl	282,18	282,18	282,18	282,18	310,92	310,92				
		Fb/Flux	3897,5	3897,5	3897,5	3897,5	4294,5	4294,5				
	Heffingen	Fb/Flux	386,8 <sup>1)</sup>	386,8 <sup>1)</sup>	386,8 <sup>1)</sup>	386,8 <sup>1)</sup>	263,3 <sup>1)</sup>	.				

1) Marchandise accompagnée d'un document D.D.4, certifiant que le montant compensatoire est perçu (Règl. 9/65/CEE et 12/65/CEE)  
 Waren begleitet von einem Dokument D.D.4, aus dem sich ergibt, dass eine Ausgleichsabgabe erhoben wird. (Verordn. 9/65/EWG und  
 12/65/EEG).  
 merce accompagnata dal certificato modello D.D.4, attestante che l'importo di compensazione è stato riscosso (Reg. 9/65/CEE e  
 12/65/CEE).  
 Goederen vergezeld van een document D.D.4 waaruit blijkt, dat het compenserend bedrag geheven werd (Verord. 9/65/EEG en 12/65/EEG)



PRIX DE SEUIL      PRIX FRANCO FRONTIERE      PRELEVEMENTS INTRACOMMUNAUTAIRES  
 SCHWELLENPREISE      FREI-GRENZE-PREISE      INNERGEMEINSCHAFTLICHE ABSCHOPFUNGEN  
 PREZZI D'ENTRATA      PREZZI FRANCO-FRONTIERA      PRELIEVI INTRACOMUNITARI  
 DREMPELPRIJZEN      PRIJZEN FRANCO-GRENS      INTRACOMMUNAUTAIRE HEFFINGEN

PRODUITS LAITIERS  
 MILCHERZEUGNISSE  
 PROD. LATT.-CAS.  
 ZUIVELPRODUCTEN

Pour importations vers : Für Einfuhr nach : Per importazioni verso : Voor invoeren naar :

DEUTSCHLAND (BR)

100 Kg

Provenance Herkunft Provenienza Herkomst	Description - Beschreibung Descrizione - Omschrijving	1 9 6 5					1 9 6 6					
		AUG	SEP	OCT	NOV	DEC	JAN	FEB	MAR	APR	MAI	
PG 01 :	Poudre de sérum      Molkenpulver      Siero di latte      Weipoeder											
Prix de seuil/Schwellenpreise : Deutschland Prezzi d'entrata/Drempelprijzen (BR)		DM	71,00							86,00		
U.E.B.L. / B.L.E.U.	Prix franco frontière- Prijzen franco-grens  Prélèvements-Heffingen	Fb/ Flux	982,3	991,7	983,5	987,2	979,4	972,7	957,9	943,8		
		DM	78,59	79,33	78,68	78,97	78,35	77,81	76,63	75,50		
		DM	-	-	-	-	-	-	-	-		
FRANCE	Prix franco frontière  Prélèvements	Ff	115,57	115,80	112,19	109,20	108,12	110,06	111,59	111,80		
		DM	93,64	93,82	90,89	88,47	87,60	89,17	90,41	90,58		
		DM	-	-	-	-	-	-	-	-		
ITALIA	Prezzi franco-frontiera  Prelievi	Lit	16.893	16.893	16.893	16.893	16.893	16.893	16.755	16.411		
		DM	108,12	108,12	108,12	108,12	108,12	108,12	107,23	105,03		
		DM	-	-	-	-	-	-	-	-		
NEDERLAND	Prijzen franco-grens  Heffingen	F1	71,03	72,27	64,02	61,19	59,44	58,29	56,62	58,71		
		DM	78,49	79,85	70,74	67,62	65,68	64,41	62,56	64,88		
		DM	-	-	-	0,02	0,35	1,62	3,47	1,77		
PG 02 :	Lait et crème de lait en poudre (24 à 27 %)      Milch und Rahm in Pulverform (24 bis 27 %) Latte e crema di latte in polvere (24 a 27 %)      Melk en room in poeder (24 tot 27 %)											
Prix de seuil/Schwellenpreise : Deutschland Prezzi d'entrata/Drempelprijzen (BR)		DM	311,45							319,46		
U.E.B.L. / B.L.E.U.	Prix franco frontière- Prijzen franco-grens  Prélèvements-Heffingen	Fb/ Flux	3.582,7	3.582,5	3.587,0	3.582,8	3.587,5	3.591,0	3.592,5	3.592,5		
		DM	286,61	286,60	286,96	286,63	287,00	287,28	287,40	287,40		
		DM	8,45	8,45	8,45	8,45	8,45	8,45	8,45	8,45		
FRANCE	Prix franco frontière  Prélèvements	Ff	420,80	420,80	420,80	420,80	420,80	420,80	420,80	420,80		
		DM	340,93	340,93	340,93	340,93	340,93	340,93	340,93	340,93		
		DM	-	-	-	-	-	-	-	-		
ITALIA	Prezzi franco-frontiera  Prelievi	Lit	63.454	63.454	63.454	63.454	63.454	63.454	63.454	63.454		
		DM	406,11	406,11	406,11	406,11	406,11	406,11	406,11	406,11		
		DM	-	-	-	-	-	-	-	-		
NEDERLAND	Prijzen franco-grens  Heffingen	F1	236,21	239,15	243,57	248,81	249,83	250,20	249,45	252,64		
		DM	261,00	264,26	269,14	274,93	276,06	276,46	275,64	279,16		
		DM	33,65	25,51	25,51	20,27	20,27	20,27	20,27	16,06		

PRIX DE SEUIL                      PRIX FRANCO FRONTIERE                      PRELEVEMENTS INTRACOMMUNAUTAIRES  
 SCHWELLENPREISE                      FREI-GRENZE-PREISE                      INNERGEMEINSCHAFTLICHE ABSCHOPFUNGEN  
 PREZZI D'ENTRATA                      PREZZI FRANCO-FRONTIERA                      PRELIEVI INTRACOMUNITARI  
 DREMPELPRIJZEN                      PRIJZEN FRANCO-GRENS                      INTRACOMMUNAUTAIRE HEFFINGEN

PRODUITS LAITIERS  
 MILCHERZEUGNISSE  
 PROD. LATT.-CAS.  
 ZUIVELPRODUCTEN

Pour importations vers : Für Einfuhren nach : Per importazioni verso : Voor invoeren naar :

DEUTSCHLAND (BR)

100 Kg

Provenance Herkunft Provenienza Herkomst	Description - Beschreibung Descrizione - Omschrijving		1 9 6 6									
			MAR				APR				MAI	
			7-13	14-20	21-27	28-3	4-10	11-17	18-24	25-1	2-8	9-15
PG 01 :	Poudre de sérum	Molkenpulver	Siero di latte				Weipoeder					
Prix de seuil/Schwelkenpreise : Deutschland Prezzi d'entrata/Drempelprijzen' (BR)		DM	71,00				86,00					
U.E.B.L. / B.L.E.U.	Prix franco frontière- Prijzen franco-grens  Prélèvements-Heffingen	Fb/ Flux	937,5	937,5	952,5	952,5	957,5	957,5				
		DM	75,00	75,00	76,20	76,20	76,60	76,60				
		DM	-	-	-	-	.	.				
FRANCE	Prix franco frontière  Prélèvements	Ff	111,80	111,80	111,80	111,80	111,80	111,80				
		DM	90,58	90,58	90,58	90,58	90,58	90,58				
		DM	-	-	-	-	.	.				
ITALIA	Prezzi franco-frontiera  Prelievi	Lit	16.411	16.411	16.411	16.411	15.929	15.929				
		DM	105,03	105,03	105,03	105,03	101,95	101,95				
		DM	-	-	-	-	.	.				
NEDERLAND	Prijzen franco-grens  Heffingen	Fl	57,56	57,56	61,32	61,32	64,29	64,29				
		DM	63,60	63,60	67,76	67,76	71,04	71,04				
		DM	2,43	2,43	-	-	.	.				
PG 02 :	Lait et crème de lait en poudre (24 à 27 %) Latte e crema di latte in polvere (24 a 27 %)	Milch und Rahm in Pulverform (24 bis 27 %)				Melk en room in poeder (24 tot 27 %)						
Prix de seuil/Schwelkenpreise : Deutschland Prezzi d'entrata/Drempelprijzen' (BR)		DM	311,45				319,46					
U.E.B.L. / B.L.E.U.	Prix franco frontière- Prijzen franco-grens  Prélèvements-Heffingen	Fb/ Flux	3.592,5	3.592,5	3.592,5	3.592,5	3.692,5	3.742,5				
		DM	287,40	287,40	287,40	287,40	295,40	299,40				
		DM	8,45	8,45	8,45	8,45	.	.				
FRANCE	Prix franco frontière  Prélèvements	Ff	420,80	420,80	420,80	420,80	435,80	440,80				
		DM	340,93	340,93	340,93	340,93	353,09	357,14				
		DM	-	-	-	-	.	.				
ITALIA	Prezzi franco-frontiera  Prelievi	Lit	63.454	63.454	63.454	63.454	63.454	63.454				
		DM	406,11	406,11	406,11	406,11	406,11	406,11				
		DM	-	-	-	-	.	.				
NEDERLAND	Prijzen franco-grens  Heffingen	Fl	253,04	253,04	253,99	253,99	256,83	256,83				
		DM	279,60	279,60	280,65	280,65	283,79	283,79				
		DM	15,05	15,05	15,05	15,05	.	.				

PRIX DE SEUIL  
SCHWELLENPREISE  
PREZZI D'ENTRATA  
DREMPELPRIJZEN

PRIX FRANCO FRONTIERE  
FREI-GRENZE-PREISE  
PREZZI FRANCO-FRONTIERA  
PRIJZEN FRANCO-GRENS

PRELEVEMENTS INTRACOMMUNAUTAIRES  
INNERGEMEINSCHAFTLICHE ABSCHOPFUNGEN  
PRELIEVI INTRACOMUNITARI  
INTRACOMMUNAUTAIRE HEFFINGEN

PRODUITS LAITIERS  
MILCHERZEUGNISSE  
PROD. LATT.-CAS.  
ZUIVELPRODUCTEN

Pour importations vers : Für Einfuhren nach : Per importazioni verso : Voor invoeren naar :

DEUTSCHLAND (BR)

100 Kg

Provenance Herkunft Provenienza Herkomst	Description - Beschreibung Descriscione - Omschrijving	1 9 6 5					1 9 6 6				
		AUG	SEP	OCT	NOV	DEC	JAN	FEB	MAR	APR	MAI
		PG 03 : Lait en poudre ( $\leq$ 1,5 %) Milch in Pulverform ( $\leq$ 1,5 %) Latte in polvere ( $\leq$ 1,5 %) Melk in poeder ( $\leq$ 1,5 %)									
Prix de seuil/Schwelkenpreise : Deutschland Prezzi d'entrata/Drempelprijzen : (BR)		DM	127,80							138,33	
U.E.B.L. / B.L.E.U.	Prix franco frontière- Prijzen franco-grens	Fb/ Flux	1.862,0	1.849,7	1.840,2	1.845,2	1.844,4	1.846,4	1.849,6	1.856,9	
		DM	148,96	147,97	147,22	147,61	147,55	147,71	147,97	148,55	
	Prélèvements-Heffingen	DM	-	-	-	-	-	-	-	-	
FRANCE	Prix franco frontière	Ff	202,80	203,17	200,64	197,73	196,96	198,57	201,66	206,93	
		DM	164,31	164,61	162,56	160,20	159,58	160,88	163,38	167,65	
	Prélèvements	DM	-	-	-	-	-	-	-	-	
ITALIA	Prezzi franco-frontiera	Lit	35.209	35.209	35.209	35.209	35.209	35.209	35.209	35.209	
		DM	225,34	225,34	225,34	225,34	225,34	225,34	225,34	225,34	
	Prelievi	DM	-	-	-	-	-	-	-	-	
NEDERLAND	Prijzen franco-grens	F1	126,83	124,12	121,34	123,05	123,05	123,05	122,84	127,38	
		DM	140,14	137,15	134,08	135,97	135,97	135,97	135,74	140,75	
	Heffingen	DM	-	-	-	-	-	-	-	-	
PG 04 : Lait condensé (sans addition de sucre) Kondensmilch (nicht gezuckert) Latte condensato (senza aggiunta di zuccheri) Gecondenseerde melk (zonder toegevoegde suiker)											
Prix de seuil/Schwelkenpreise : Deutschland Prezzi d'entrata/Drempelprijzen : (BR)		DM	160,00							170,53	
BELGIQUE / BELGIE	Prix franco frontière- Prijzen franco-grens	Fb	2.427,5	2.427,5	2.427,5	2.427,5	2.427,5	2.427,5	2.427,5	2.427,5	
		DM	194,20	194,20	194,20	194,20	194,20	194,20	194,20	194,20	
	Prélèvements-Heffingen	DM	-	-	-	-	-	-	-	-	
FRANCE	Prix franco frontière	Ff	252,40	252,40	252,40	252,40	252,40	252,40	252,40	252,40	
		DM	204,49	204,49	204,49	204,49	204,49	204,49	204,49	204,49	
	Prélèvements	DM	-	-	-	-	-	-	-	-	
ITALIA	Prezzi franco-frontiera	Lit	41.957	43.564	43.885	43.885	43.885	43.885	43.885	43.885	
		DM	268,52	278,81	280,86	280,86	280,86	280,86	280,86	280,86	
	Prelievi	DM	-	-	-	-	-	-	-	-	
LUXEMBOURG	Prix franco frontière	Flux	1.964,8	1.964,8	1.964,8	1.964,8	1.964,8	1.964,8	1.964,8	1.964,8	
		DM	157,18	157,18	157,18	157,18	157,18	157,18	157,18	157,18	
	Prélèvements	DM	-	-	-	-	-	-	-	-	
NEDERLAND	Prijzen franco-grens	F1	159,91	159,91	159,91	159,91	159,91	159,91	159,91	159,91	
		DM	176,70	176,70	176,70	176,70	176,70	176,70	176,70	176,70	
	Heffingen	DM	-	-	-	-	-	-	-	-	

PRIX DE SEUIL  
SCHWELLENPREISE  
PREZZI D'ENTRATA  
DREMPELPRIJZEN

PRIX FRANCO FRONTIERE  
PREI-GRENZE-PRICE  
PREZZI FRANCO-FRONTIERA  
PRIJZEN FRANCO-GRENS

PRELEVEMENTS INTRACOMMUNAUTAIRES  
INNERGEMEINSCHAFTLICHE ABSCHOPFUNGEN  
PRELIEVI INTRACOMUNITARI  
INTRACOMMUNAUTAIRE HEFFINGEN

PRODUITS LAITIERS  
MILCHERZEUGNISSE  
PROD. LATT.-CAS.  
ZUIVELPRODUCTEN

Pour importations vers : Für Einfuhren nach : Per importazioni verso : Voor invoeren naar :

DEUTSCHLAND (BR)

100 Kg

Provenance Herkunft Provenienza Herkomst	Description - Beschreibung Descrizione - Omschrijving	1966									
		MAR				APR				MAI	
		7-13	14-20	21-27	28-3	4-10	11-17	18-24	25-1	2-8	9-15
PG 03 : Lait en poudre (≤ 1,5 %) / Latte in polvere (≤ 1,5 %)		Milch in Pulverform (≤ 1,5 %)				Melk in poeder (≤ 1,5 %)					
Prix de seuil/Schwellenpreise / Prezzi d'entrata/Drempelprijzen : Deutschland (BR)		DM	127,80				138,33				
U.E.B.L. / B.L.E.U.	Prix franco frontière- Prijzen franco-grens  Prélèvements-Heffingen	Fb/Flux	1.852,5	1.852,5	1.867,5	1.867,5	1.882,5	1.882,5			
		DM	148,20	148,20	149,40	149,40	150,60	150,60			
		DM	-	-	-	-	.	.			
FRANCE	Prix franco frontière  Prélèvements	Ff	204,80	204,80	208,80	215,80	218,80	223,80			
		DM	165,93	165,93	169,17	174,84	177,27	181,32			
		DM	-	-	-	-	.	.			
ITALIA	Prezzi franco-frontiera  Prelievi	Lit	35.209	35.209	35.209	35.209	35.209	35.209			
		DM	225,34	225,34	225,34	225,34	225,34	225,34			
		DM	-	-	-	-	.	.			
NEDERLAND	Prijzen franco-grens  Heffingen	Fl	127,77	127,77	128,72	128,72	140,21	140,21			
		DM	141,18	141,18	142,23	142,23	154,93	154,93			
		DM	-	-	-	-	.	.			
PG 04 : Lait condensé (sans addition de sucre) / Latte condensato (senza aggiunta di zuccheri)		Kondensmilch (nicht gezuckert)				Gecondenseerde melk (zonder toegevoegde suiker)					
Prix de seuil/Schwellenpreise / Prezzi d'entrata/Drempelprijzen : Deutschland (BR)		DM	160,00				170,53				
BELGIQUE / BELGIE	Prix franco frontière- Prijzen franco-grens  Prélèvements-Heffingen	Fb	2.427,5	2.427,5	2.427,5	2.427,5	2.427,5	2.427,5			
		DM	194,20	194,20	194,20	194,20	194,20	194,20			
		DM	-	-	-	-	.	.			
FRANCE	Prix franco frontière  Prélèvements	Ff	252,40	252,40	252,40	252,40	252,40	252,40			
		DM	204,49	204,49	204,49	204,49	204,49	204,49			
		DM	-	-	-	-	.	.			
ITALIA	Prezzi franco-frontiera  Prelievi	Lit	43.885	43.885	43.885	43.885	43.885	43.885			
		DM	280,86	280,86	280,86	280,86	280,86	280,86			
		DM	-	-	-	-	.	.			
LUXEMBOURG	Prix franco frontière  Prélèvements	Flux	1.964,8	1.964,8	1.964,8	1.964,8	2.030,0	2.030,0			
		DM	157,18	157,18	157,18	157,18	162,40	162,40			
		DM	-	-	-	-	.	.			
NEDERLAND	Prijzen franco-grens  Heffingen	Fl	159,91	159,91	159,91	159,91	159,91	165,68			
		DM	176,70	176,70	176,70	176,70	176,70	182,96			
		DM	-	-	-	-	.	.			

PRIX DE SEUIL  
SCHWELLENPREISE  
PREZZI D'ENTRATA  
DREMPELPRIJZEN

PRIX FRANCO FRONTIERE  
FREI-GRENZE-PREISE  
PREZZI FRANCO-FRONTIERA  
PRIJZEN FRANCO-GRENS

PRELEVEMENTS INTRACOMMUNAUTAIRES  
INNERGEMEINSCHAFTLICHE ABSCHOPFUNGEN  
PRELIEVI INTRACOMUNITARI  
INTRACOMMUNAUTAIRE HEFFINGEN

PRODUITS LAITIERS  
MILCHERZEUGNISSE  
PROD. LATT.-CAS.  
ZUIVELPRODUCTEN

Pour importations vers : Für Einfuhren nach : Per importazioni verso : Voor invoeren naar :

DEUTSCHLAND (BR)

100 Kg

Provenance Herkunft Provenienza Herkomst	Description - Beschreibung Descrizione - Omschrijving	1965					1966					
		AUG	SEP	OCT	NOV	DEC	JAN	FEB	MAR	APR	MAI	
PG 05 : Lait condensé (avec addition de sucre) Latte condensato (con aggiunta di zucchero)		Kondensmilch (gezuckert)					Gecondenseerde melk (met toegevoegde suiker)					
Prix de seuil/Schwelkenpreise : Deutschland Prezzi d'entrata/Drempelprijzen (BR)		DM	314,19								304,00	
U.E.B.L. / B.L.E.U.	Prix franco frontière- Prijzen franco-grens	Fb/ Flux	3.393,2	3.393,2	3.393,2	3.393,2	3.393,2	3.393,2	3.393,2	3.393,2		
		DM	271,46	271,46	271,46	271,46	271,46	271,46	271,46	271,46		
	Prélèvements-Heffingen	DM	25,85	25,85	25,85	25,85	25,85	25,85	25,85	25,85		
FRANCE	Prix franco frontière	Ff	332,85	332,85	332,85	332,85	332,85	332,85	332,85	332,85		
		DM	269,68	269,68	269,68	269,68	269,68	269,68	269,68	269,68		
	Prélèvements	DM	27,63	27,63	27,63	27,63	27,63	27,63	27,63	27,63		
ITALIA	Prezzi franco-frontiera	Lit	52.563	54.973	55.455	55.455	55.455	55.455	55.455	55.455		
		DM	336,40	351,83	354,91	354,91	354,91	354,91	354,91	354,91		
	Prelievi	DM	-	-	-	-	-	-	-	-		
NEDERLAND	Prijzen franco-grens	Ff	191,30	191,30	191,30	191,30	191,30	191,30	191,30	191,30		
		DM	211,38	211,38	211,38	211,38	211,38	211,38	211,38	211,38		
	Heffingen	DM	85,93	85,93	85,93	85,93	85,93	85,93	85,93	85,93		
PG 06 : Gorgonzola et fromages du même groupe Gorgonzola e formaggi dello stesso gruppo		Gorgonzola und Käse derselben Gruppe					Gorgonzola en kaassoorten van dezelfde groep					
Prix de seuil/Schwelkenpreise : Deutschland Prezzi d'entrata/Drempelprijzen (BR)		DM	434,06								446,97	
U.E.B.L. / B.L.E.U.	Prix franco frontière- Prijzen franco-grens	Fb/ Flux	5.343,3	5.343,3	5.343,3	5.343,3	5.343,3	5.343,3	5.343,3	5.343,3		
		DM	427,46	427,46	427,46	427,46	427,46	427,46	427,46	427,46		
	Prélèvements-Heffingen	DM	-	-	-	-	-	-	-	-		
FRANCE	Prix franco frontière	Ff	642,83	638,37	638,41	639,40	636,73	641,83	643,67	642,5		
		DM	520,82	517,20	517,24	518,04	515,88	520,01	521,50	520,56		
	Prélèvements	DM	-	-	-	-	-	-	-	-		
ITALIA	Prezzi franco-frontiera	Lit	82.300	83.856	85.678	84.712	82.115	80.150	78.733	79.075		
		DM	526,72	536,68	548,34	542,16	525,54	512,96	503,89	506,08		
	Prelievi	DM	-	-	-	-	-	-	-	-		
NEDERLAND	Prijzen franco-grens	Ff	430,43	430,43	430,43	430,43	430,43	430,43	430,43	430,43		
		DM	475,61	475,61	475,61	475,61	475,61	475,61	475,61	475,61		
	Heffingen	DM	-	-	-	-	-	-	-	-		

PRIX DE SEUIL      PRIX FRANCO FRONTIERE      PRELEVEMENTS INTRACOMMUNAUTAIRES  
 SCHWELLENPREISE      FREI-GRENZE-PREISE      INNERGEMEINSCHAFTLICHE ABSCHOPFUNGEN  
 PREZZI D'ENTRATA      PREZZI FRANCO-FRONTIERA      PRELIEVI INTRACOMUNITARI  
 DREMPELPRIJZEN      PRIJZEN FRANCO-GRENS      INTRACOMMUNAUTAIRE HEFFINGEN

PRODUITS LAITIERS  
 MILCHERZEUGNISSE  
 PROD. LATT.-GAS.  
 ZUIVELPRODUCTEN

Pour importations vers : Für Einfuhren nach : Per importazioni verso : Voor invoeren naar :

DEUTSCHLAND (BR)

100 Kg

Provenance Herkunft Provenienza Herkomst	Description - Beschreibung Descrizione - Omschrijving	1 9 6 6												
		MAR					APR			MAI				
		7-13	14-20	21-27	28-3	4-10	11-17	18-24	25-1	2-8	9-15			
PG 05 :	Lait condensé (avec addition de sucre) Latte condensato (con aggiunta di zuccheri)	Kondensmilch (gezuckert)					Gecondenseerde melk (met toegevoegde suiker)							
Prix de seuil/Schwellenpreise : Deutschland Prezzi d'entrata/Drempelprijzen (BR)		DM	314,19					304,00						
U.E.B.L. / B.L.E.U.	Prix franco frontière- Prijzen franco-grens	Fb/ Flux	3.393,2	3.393,2	3.393,2	3.393,2	3.393,2	3.393,2						
	Prélèvements-Heffingen	DM	271,46	271,46	271,46	271,46	271,46	271,46						
		DM	25,85	25,85	25,85	25,85	.	.						
FRANCE	Prix franco frontière	Ff	332,85	332,85	332,85	332,85	332,85	332,85						
	Prélèvements	DM	269,68	269,68	269,68	269,68	269,68	269,68						
		DM	27,63	27,63	27,63	27,63	.	.						
ITALIA	Prezzi franco-frontiera	Lit	55.455	55.455	55.455	55.455	55.455	55.455						
	Prelievi	DM	354,91	354,91	354,91	354,91	354,91	354,91						
		DM	-	-	-	-	.	.						
NEDERLAND	Prijzen franco-grens	Fl	191,30	191,30	191,30	191,30	191,30	197,89						
	Heffingen	DM	211,38	211,38	211,38	211,38	211,38	218,66						
		DM	85,93	85,93	85,93	85,93	.	.						
PG 06 :	Gorgonzola et fromages du même groupe Gorgonzola e formaggi dello stesso gruppo	Gorgonzola und Käse derselben Gruppe					Gorgonzola en kaasorten van dezelfde groep							
Prix de seuil/Schwellenpreise : Deutschland Prezzi d'entrata/Drempelprijzen (BR)		DM	434,06					446,97						
U.E.B.L. / B.L.E.U.	Prix franco frontière- Prijzen franco-grens	Fb/ Flux	5.343,3	5.343,3	5.343,3	5.343,3	5.504,6	5.504,6						
	Prélèvements-Heffingen	DM	427,46	427,46	427,46	427,46	440,37	440,37						
		DM	-	-	-	-	.	.						
FRANCE	Prix franco frontière	Ff	639,60	639,60	645,60	645,60	645,60	645,60						
	Prélèvements	DM	518,20	518,20	523,07	523,07	523,07	523,07						
		DM	-	-	-	-	.	.						
ITALIA	Prezzi franco-frontiera	Lit	79.413	79.413	78.461	78.461	77.509	77.509						
	Prelievi	DM	508,24	508,24	502,15	502,15	496,06	496,06						
		DM	-	-	-	-	.	.						
NEDERLAND	Prijzen franco-grens	Fl	430,43	430,43	430,43	430,43	442,10	442,10						
	Heffingen	DM	475,61	475,61	475,61	475,61	488,51	488,51						
		DM	-	-	-	-	.	.						

PRIX DE SEUIL      PRIX FRANCO FRONTIERE      PRELEVEMENTS INTRACOMMUNAUTAIRES  
 SCHWELLENPREISE      FREI-GRENZE-PREISE      INNERGEMEINSCHAFTLICHE ABSCHÖPFUNGEN  
 PREZZI D'ENTRATA      PREZZI FRANCO-FRONTIERA      PRELIEVI INTRACOMUNITARI  
 DREMPELPRIJZEN      PRIJZEN FRANCO-GRENS      INTRACOMMUNAUTAIRE HEFFINGEN

PRODUITS LAITIERS  
 MILCHERZEUGNISSE  
 PROD. LATT.-CAS.  
 ZUIVELPRODUCTEN

Pour importations vers : Für Einfuhren nach : Per importazioni verso : Voor invoeren naar :

DEUTSCHLAND (BR)

100 Kg

Provenance Herkunft Provenienza Herkomst	Description - Beschreibung Descrizione - Omschrijving	1965					1966					
		AUG	SEP	OCT	NOV	DEC	JAN	FEB	MAR	APR	MAI	
PG 08 : Emental et fromages du même groupe / Emental und Käse derselben Gruppe / Emental e formaggi dello stesso gruppo		440,00										
Prix de seuil/Schwel lenpreise : Deutschland / Prezzi d'entrata/Drempelprijzen : (BR)		DM	440,00									
U.E.B.L. / B.L.E.U.	Prix franco frontière- Prijzen franco-grens	Fb/ Flux	5.417,5	5.417,5	5.417,5	5.417,5	5.417,5	5.417,5	5.417,5	5.417,5		
		DM	433,40	433,40	433,40	433,40	433,40	433,40	433,40	433,40		
	Prélèvements-Heffingen	DM	-	-	-	-	-	-	-			
FRANCE	Prix franco frontière	Ff	618,79	613,13	608,92	609,20	607,12	610,15	613,81	618,08		
		DM	501,35	496,76	493,35	493,57	491,89	494,34	497,31	500,77		
	Prélèvements	DM	-	-	-	-	-	-	-	-		
ITALIA	Prezzi franco-frontiera	Lit	84.411	84.062	82.599	82.634	84.411	84.411	84.411	84.580		
		DM	540,23	538,00	528,63	528,86	540,23	540,23	540,23	541,31		
	Prelievi	DM	-	-	-	-	-	-	-	-		
NEDERLAND	Prijzen franco-grens	Ff	391,84	391,84	391,84	391,84	391,84	391,84	391,84	391,84		
		DM	432,97	432,97	432,97	432,97	432,97	432,97	432,97	432,97		
	Heffingen	DM	-	-	-	-	-	-	-	-		
PG 09 : Gouda et fromages du même groupe / Gouda und Käse derselben Gruppe / Gouda e formaggi dello stesso gruppo		327,51										
Prix de seuil/Schwel lenpreise : Deutschland / Prezzi d'entrata/Drempelprijzen : (BR)		DM	327,51									
U.E.B.L. / B.L.E.U.	Prix franco frontière- Prijzen franco-grens	Fb/ Flux	4.717,5	4.717,5	4.733,3	4.760,5	4.760,7	4.767,5	4.767,5	4.767,5		
		DM	377,40	377,40	378,66	380,84	380,86	381,40	381,40	381,40		
	Prélèvements-Heffingen	DM	-	-	-	-	-	-	-			
FRANCE	Prix franco frontière	Ff	545,79	546,80	548,05	551,33	551,70	552,15	550,64	543,41		
		DM	442,20	443,02	444,03	446,69	446,98	447,35	446,12	440,27		
	Prélèvements	DM	-	-	-	-	-	-	-	-		
ITALIA	Prezzi franco-frontiera	Lit	75.415	79.636	83.799	84.935	84.935	84.935	84.935	86.716		
		DM	482,66	509,67	536,31	543,58	543,58	543,58	543,58	554,98		
	Prelievi	DM	-	-	-	-	-	-	-	-		
NEDERLAND	Prijzen franco-grens	Ff	277,94	282,38	285,51	286,61	290,15	294,86	295,60	295,60		
		DM	307,12	312,02	315,48	316,70	320,61	325,81	326,63	326,63		
	Heffingen	DM	-	-	-	-	-	-	-	-		

PRIX DE SEUIL      PRIX FRANCO FRONTIERE      PRELEVEMENTS INTRACOMMUNAUTAIRES  
 SCHWELLENPREISE      FREI-GRENZE-PREISE      INNERGEMEINSCHAFTLICHE ABSCHÖPFUNGEN  
 PREZZI D'ENTRATA      PREZZI FRANCO-FRONTIERA      PRELIEVI INTRACOMUNITARI  
 DREMPELPRIJZEN      PRIJZEN FRANCO-GRENS      INTRACOMMUNAUTAIRE HEFFINGEN

PRODUITS LAITIERS  
 MILCHERZEUGNISSE  
 PROD. LATT.-CAS.  
 ZUIVELPRODUCTEN

Pour importations vers : Für Einfuhren nach : Per importazioni verso : Voor invoeren naar :

DEUTSCHLAND (BR)

100 Kg

Provenance Herkunft Provenienza Herkomst	Description - Beschreibung Descrizione - Omschrijving		1 9 6 6											
			MAR				APR				MAY			
			7-13	14-20	21-27	28-3	4-10	11-17	18-24	25-1	2-8	9-15		
PG 08 : Emental et fromages du même groupe Emental e formaggi dello stesso gruppo Emental und Käse derselben Gruppe Emental en kaassoorten van dezelfde groep														
Prix de seuil/Schwellenpreise : Deutschland Prezzi d'entrata/Drempelprijzen : (BR)			DM	440,00						440,00				
U.E.B.L. / B.L.E.U.	Prix franco frontière- Prijzen franco-grens  Prélèvements-Heffingen	Fb/ Flux	5.417,5	5.417,5	5.417,5	5.417,5	5.417,5	5.417,5						
		DM	433,40	433,40	433,40	433,40	433,40	433,40						
		DM	-	-	-	-	.	.						
FRANCE	Prix franco frontière  Prélèvements	Ff	619,60	619,60	618,60	618,60	617,60	617,60						
		DM	502,00	502,00	501,19	501,19	500,38	500,38						
		DM	-	-	-	-	.	.						
ITALIA	Prezzi franco-frontiera  Prelievi	Lit	84.411	84.411	84.887	84.887	84.887	84.887						
		DM	540,23	540,23	543,28	543,28	543,28	543,28						
		DM	-	-	-	-	.	.						
NEDERLAND	Prijzen franco-grens  Heffingen	Fl	391,84	391,84	391,84	391,84	391,84	391,84						
		DM	432,97	432,97	432,97	432,97	432,97	432,97						
		DM	-	-	-	-	.	.						
PG 09 : Gouda et fromages du même groupe Gouda e formaggi dello stesso gruppo Gouda und Käse derselben Gruppe Gouda en kaassoorten van dezelfde groep														
Prix de seuil/Schwellenpreise : Deutschland Prezzi d'entrata/Drempelprijzen : (BR)			DM	327,51						352,50				
U.E.B.L. / B.L.E.U.	Prix franco frontière- Prijzen franco-grens  Prélèvements-Heffingen	Fb/ Flux	4.767,5	4.767,5	4.767,5	4.767,5	4.867,5	4.867,5						
		DM	381,40	381,40	381,40	381,40	389,40	389,40						
		DM	-	-	-	-	.	.						
FRANCE	Prix franco frontière  Prélèvements	Ff	541,60	541,60	545,60	545,60	546,60	546,60						
		DM	438,80	438,80	442,05	442,05	442,86	442,86						
		DM	-	-	-	-	.	.						
ITALIA	Prezzi franco-frontiera  Prelievi	Lit	85.887	85.887	88.743	88.743	88.743	88.743						
		DM	549,68	549,68	567,96	567,96	567,96	567,96						
		DM	-	-	-	-	.	.						
NEDERLAND	Prijzen franco-grens  Heffingen	Fl	295,60	295,60	295,60	295,60	301,59	307,59						
		DM	326,63	326,63	326,63	326,63	333,25	339,88						
		DM	-	-	-	-	.	.						



PRIX DE SEUIL  
SCHWELLENPREISE  
PREZZI D'ENTRATA  
DREMPELPRIJZEN

PRIX FRANCO FRONTIERE  
PREI-GRENZE-PREISE  
PREZZI FRANCO-FRONTIERA  
PRIJZEN FRANCO-GRENS

PRELEVEMENTS INTRACOMMUNAUTAIRES  
INNERGEMEINSCHAFTLICHE ABSCHOPFUNGEN  
PRELIEVI INTRACOMUNITARI  
INTRACOMMUNAUTAIRE HEFFINGEN

PRODUITS LAITIERS  
MILCHERZEUGNISSE  
PROD. LATT.-CAS.  
ZUIVELPRODUCTEN

Pour importations vers : Für Einfuhren nach : Per importazioni verso : Voor invoeren naar :

DEUTSCHLAND (BR)

100 Kg

Provenance Herkunft Provenienza Herkomst	Description - Beschreibung Descrizione - Omschrijving	1965					1966						
		AUG	SEP	OCT	NOV	DEC	JAN	FEB	MAR	APR	MAI		
PG 10 : Saint-Paulin et fromages du même groupe Saint-Paulin und Käse derselben Gruppe Saint-Paulin e formaggi dello stesso gruppo		367,90									403,00		
Prix de seuil/Schwelkenpreise : Deutschland Prezzi d'entrata/Drempelprijzen : (BR)		DM	367,90									403,00	
U.E.B.L. / B.L.E.U.	Prix franco frontière- Prijsen franco-grens	Fb/ Flux	4.923,5	4.944,5	5.005,0	5.023,5	5.008,7	4.991,2	4.998,5	4.998,5			
		DM	393,88	395,55	400,40	401,88	400,69	399,30	399,88	399,88			
	Prélèvements-Heffingen	DM	-	-	-	-	-	-	-	-			
FRANCE	Prix franco frontière	Ff	548,60	555,93	568,60	568,60	559,05	550,15	557,17	554,66			
		DM	444,48	450,42	460,68	460,68	452,94	445,73	451,42	449,39			
	Prélèvements	DM	-	-	-	-	-	-	-	-			
ITALIA	Prezzi franco-frontiera	Lit	76.081	77.668	77.985	77.477	76.956	76.219	76.081	76.081			
		DM	486,92	497,07	499,10	495,85	492,52	487,80	486,92	486,92			
	Prelievi	DM	-	-	-	-	-	-	-	-			
NEDERLAND	Prijzen franco-grens	Ff	314,61	318,34	321,47	323,57	326,05	330,56	330,56	330,56			
		DM	347,64	351,76	355,22	357,54	360,28	365,26	365,26	365,26			
	Heffingen	DM	- <sup>1)</sup>	- <sup>1)</sup>	- <sup>1)</sup>	- <sup>1)</sup>	- <sup>1)</sup>	- <sup>1)</sup>	- <sup>1)</sup>	- <sup>1)</sup>			
PG 11 : Camembert et fromages du même groupe Camembert e formaggi dello stesso gruppo		457,23									475,87		
Prix de seuil/Schwelkenpreise : Deutschland Prezzi d'entrata/Drempelprijzen : (BR)		DM	457,23									475,87	
U.E.B.L. / B.L.E.U.	Prix franco frontière- Prijsen franco-grens	Fb/ Flux	5.367,5	5.367,5	5.367,5	5.367,5	5.367,5	5.367,5	5.367,5	5.367,5			
		DM	429,40	429,40	429,40	429,40	429,40	429,40	429,40	429,40			
	Prélèvements-Heffingen	DM	-	-	-	-	-	-	-	-			
FRANCE	Prix franco frontière	Ff	576,24	598,07	601,40	601,40	598,17	583,46	598,83	601,40			
		DM	466,87	484,55	487,25	487,25	484,64	472,72	485,17	487,25			
	Prélèvements	DM	-	-	-	-	-	-	-	-			
ITALIA	Prezzi franco-frontiera	Lit	74.730	77.572	79.152	78.259	75.344	74.883	74.177	74.177			
		DM	478,27	496,46	506,57	500,73	482,20	479,25	474,73	474,73			
	Prelievi	DM	-	-	-	-	-	-	-	-			
NEDERLAND	Prijzen franco-grens	Ff	407,42	407,42	407,42	407,42	407,42	407,42	407,42	407,42			
		DM	450,19	450,19	450,19	450,19	450,19	450,19	450,19	450,19			
	Heffingen	DM	-	-	-	-	-	-	-	-			

1) Marchandise accompagnée d'un document D.D.4, certifiant que le montant compensatoire est perçu (Règl. 9/65/CEE et 12/65/CEE)  
Waren begleitet von einem Dokument D.D.4, aus dem sich ergibt, dass eine Ausgleichsabgabe erhoben wird (Verordn. 9/65/EWG und 12/65/EWG)  
Merce accompagnata dal certificato modello D.D.4, attestante che l'importo di compensazione è stato riscosso (Reg. 9/65/CEE e 12/65/CEE)  
Goederen vergezeld van een document D.D.4 waaruit blijkt, dat het compenserend bedrag geheven werd (Verord. 9/65/EEG en 12/65/EEG)

PRIX DE SEUIL  
SCHWELLENPREISE  
PREZZI D'ENTRATA  
DREMPELPRIJZEN

PRIX FRANCO FRONTIERE  
FREI-GRENZE-PREISE  
PREZZI FRANCO-FRONTIERA  
PRIJZEN FRANCO-GRENS

PRELEVEMENTS INTRACOMMUNAUTAIRES  
INNERGEMEINSCHAFTLICHE ABSCHOPFUNGEN  
PRELIEVI INTRACOMUNITARI  
INTRACOMMUNAUTAIRE HEFFINGEN

PRODUITS LAITIERS  
MILCHERZEUGNISSE  
PROD. LATT.-CAS.  
ZUIVELPRODUCTEN

Pour importations vers : Für Einfuhren nach : Per importazioni verso : Voor invoeren naar :

DEUTSCHLAND (BR)

100 Kg

Provenance Herkunft Provenienza Herkomst	Description - Beschreibung Descrizione - Omschrijving		1 9 6 6										
			MAR				APR				MAI		
			7-13	14-20	21-27	28-3	4-10	11-17	18-24	25-1	2-8	9-15	
PG 10 : Saint-Paulin et fromages du même groupe Saint-Paulin e formaggi dello stesso gruppo		Saint-Paulin und Käse derselben Gruppe Saint-Paulin en kaassoorten van dezelfde groep											
Prix de seuil/Schwelkenpreise : Deutschland Prezzi d'entrata/Drempelprijzen : (BR)		DM	367,90				403,00						
U.E.B.L. / B.L.E.U.	Prix franco frontière- Prijzen franco-grens  Prélèvements-Heffingen	Fb/ Flux	4.998,5	4.998,5	4.998,5	4.998,5	5.048,5	5.048,5					
		DM	399,88	399,88	399,88	399,88	403,88	403,88					
		DM	-	-	-	-	.	.					
FRANCE	Prix franco frontière  Prélèvements	Ff	558,60	558,60	548,60	548,60	548,60	548,60					
		DM	452,58	452,58	444,48	444,48	444,48	444,48					
		DM	-	-	-	-	.	.					
ITALIA	Prezzi franco-frontiera  Prelievi	Lit	76.081	76.081	76.081	76.081	76.081	76.081					
		DM	486,92	486,92	486,92	486,92	486,92	486,92					
		DM	-	-	-	-	.	.					
NEDERLAND	Prijzen franco-grens  Heffingen	Fl	330,56	330,56	330,56	330,56	336,56	342,55					
		DM	365,26	365,26	365,26	365,26	371,89	378,51					
		DM	-	-	-	-	.	.					
PG 11 : Camembert et fromages du même groupe Camembert e formaggi dello stesso gruppo		Camembert und Käse derselben Gruppe Camembert en kaassoorten van dezelfde groep											
Prix de seuil/Schwelkenpreise : Deutschland Prezzi d'entrata/Drempelprijzen : (BR)		DM	457,23				475,87						
U.E.B.L. / B.L.E.U.	Prix franco frontière- Prijzen franco-grens  Prélèvements-Heffingen	Fb/ Flux	5.367,5	5.367,5	5.367,5	5.367,5	5.367,5	5.367,5					
		DM	429,40	429,40	429,40	429,40	429,40	429,40					
		DM	-	-	-	-	.	.					
FRANCE	Prix franco frontière  Prélèvements	Ff	601,40	601,40	601,40	601,40	601,40	601,40					
		DM	487,25	487,25	487,25	487,25	487,25	487,25					
		DM	-	-	-	-	.	.					
ITALIA	Prezzi franco-frontiera  Prelievi	Lit	74.177	74.177	74.177	74.177	74.177	74.177					
		DM	474,73	474,73	474,73	474,73	474,73	474,73					
		DM	-	-	-	-	.	.					
NEDERLAND	Prijzen franco-grens  Heffingen	Fl	407,42	407,42	407,42	407,42	424,27	424,27					
		DM	450,19	450,19	450,19	450,19	468,81	468,81					
		DM	-	-	-	-	.	.					

PRIX DE SEUIL  
SCHWELLENPREISE  
PREZZI D'ENTRATA  
DREMPELPRIJZEN

PRIX FRANCO FRONTIERE  
FREI-GRENZE-PREISE  
PREZZI FRANCO-FRONTIERA  
PRIJZEN FRANCO-GRENS

PRELEVEMENTS INTRACOMMUNAUTAIRES  
INNERGEMEINSCHAFTLICHE ABSCHOPFUNGEN  
PRELIEVI INTRACOMUNITARI  
INTRACOMMUNAUTAIRE HEFFINGEN

PRODUITS LAITIERS  
MILCHERZEUGNISSE  
PROD. LATT.-CAS.  
ZUIVELPRODUCTEN

Pour importations vers : Für Einfuhren nach : Per importazioni verso : Voor invoeren naar :

DEUTSCHLAND (BR)

100 Kg

Provenance Herkunft Provenienza Herkomst	Description - Beschreibung Descrizione - Omschrijving	1 9 6 5					1 9 6 6						
		AUG	SEP	OCT	NOV	DEC	JAN	FEB	MAR	APR	MAI		
PG 13 : Lactose		Laktose					Lattosio					Melksuiker	
Prix de seuil/Schwelkenpreise : Deutschland Prezzi d'entrata/Drempelprijzen : (BR)		DM	146,00								161,00		
U.E.B.L. / B.L.E.U.	Prix franco frontière- Prijzen franco-grens	Fb/ Flux	1.605,2	1.605,2	1.605,2	1.605,2	1.605,2	1.605,2	1.605,2	1.605,2	1.605,2		
		DM	128,42	128,42	128,42	128,42	128,42	128,42	128,42	128,42	128,42		
	Prélèvements-Heffingen	DM	7,22	7,22	7,22	7,22	7,22	7,22	7,22	7,22	7,22		
FRANCE	Prix franco frontière	Ff	201,20	201,20	199,85	197,13	196,20	196,20	196,20	196,20	196,20		
		DM	163,01	163,01	161,91	159,72	158,96	158,96	158,96	158,96	158,96		
	Prélèvements	DM	-	-	-	-	-	-	-	-	-		
ITALIA	Prezzi franco-frontiera	Lit	33.837	33.837	33.837	33.710	31.933	31.933	31.525	29.998			
		DM	216,56	216,56	216,56	215,74	204,37	204,37	201,76	191,99			
	Prelievi	DM	-	-	-	-	-	-	-	-			
NEDERLAND	Prijzen franco-grens	Fl	113,05	113,05	113,05	113,05	113,05	113,05	113,05	113,05	113,05		
		DM	124,92	124,92	124,92	124,92	124,92	124,92	124,92	124,92	124,92		
	Heffingen	DM	10,72	10,72	10,72	10,72	10,72	10,72	10,72	10,72	10,72		
PG 14 : Beurre		Butter					Burro					Boter	
Prix de seuil/Schwelkenpreise : Deutschland Prezzi d'entrata/Drempelprijzen : (BR)		DM	723,00								723,00		
BELGIQUE BELGIE	Prix franco frontière- Prijzen franco-grens	Fb	9.895,9	9.896,2	9.898,5	9.898,5	9.898,5	9.898,5	9.898,5	9.898,5	9.898,5		
		DM	791,67	791,69	791,88	791,88	791,88	791,88	791,88	791,88	791,88		
	Prélèvements-Heffingen	DM	-	-	-	-	-	-	-	-	-		
FRANCE	Prix franco frontière	Ff	860,86	863,43	862,70	854,60	853,89	851,41	848,28	851,05			
		DM	697,47	699,55	698,96	692,40	691,82	689,81	687,27	689,52			
	Prélèvements	DM	-	-	-	-	-	-	0,19	-			
ITALIA	Prezzi franco-frontiera	Lit	94.386	94.977	93.671	91.603	91.448	90.141	90.501	90.141			
		DM	604,07	607,85	599,49	586,26	585,26	576,91	579,21	576,90			
	Prelievi	DM	79,43	77,84	84,81	93,27	94,76	105,70	103,40	105,70			
LUXEMBOURG	Prix franco frontière	Flux	8.545,9	8.545,9	8.545,9	8.545,9	8.545,9	8.545,9	8.545,9	8.545,9	8.545,9		
		DM	683,67	683,67	683,67	683,67	683,67	683,67	683,67	683,67	683,67		
	Prélèvements	DM	-	-	-	-	-	-	-	-	-		
NEDERLAND	Prijzen franco-grens	Fl	476,56	476,56	476,56	476,56	476,56	476,56	476,56	476,56	488,17		
		DM	526,59	526,59	526,59	526,59	526,59	526,59	526,59	526,59	539,41		
	Heffingen	DM	110,13 <sup>1)</sup>	110,13 <sup>1)</sup>	110,13 <sup>1)</sup>	110,13 <sup>1)</sup>	110,13 <sup>1)</sup>	110,13 <sup>1)</sup>	110,13 <sup>1)</sup>	110,13 <sup>1)</sup>	97,31 <sup>1)</sup>		

1) Marchandise accompagnée d'un document D.D.4, certifiant que le montant compensatoire est perçu (Règl.9/65/CEE et 12/65/CEE)

Waren begleitet von einem Dokument D.D.4, aus dem sich ergibt, dass eine Ausgleichsabgabe erhoben wird (Verordn. 9/65/EWG und 12/65/EWG)

Merce accompagnata dal certificato modello D.D.4, attestante che l'importo di compensazione è stato riscosso (Reg. 9/65/CEE e Reg.12/65/CEE)

Goederen vergezeld van een document D.D.4 waaruit blijkt, dat het compenserend bedrag gegeven werd (Verord. 9/65/EEG en 12/65/EEG).

PRIX DE SEUIL      PRIX FRANCO FRONTIERE      PRELEVEMENTS INTRACOMMUNAUTAIRES  
 SCHWELLENPREISE      FREI-GRENZE-PREISE      INNERGEMEINSCHAFTLICHE ABSCHOPFUNGEN  
 PREZZI D'ENTRATA      PREZZI FRANCO-FRONTIERA      PRELIEVI INTRACOMUNITARI  
 DREMPELPRIJZEN      PRIJZEN FRANCO-GRENS      INTRACOMMUNAUTAIRE HEFFINGEN

PRODUITS LAITIERS  
 MILCHERZEUGNISSE  
 PROD. LATT.-CAS.  
 ZUIVELPRODUCTEN

Pour importations vers : Für Einfuhren nach : Per importazioni verso : Voor invoeren naar :

DEUTSCHLAND (BR)

100 Kg

Provenance Herkunft Provenienza Herkomst	Description - Beschreibung Descrizione - Omschrijving		1 9 6 6											
			MAR				APR				MAI			
			7-13	14-20	21-27	28-3	4-10	11-17	18-24	25-1	2-8	9-15		
PG 13 : Lactose			Laktose				Lattosio				Melkddker			
Prix de seuil/Schwelkenpreise : Deutschland Prezzi d'entrata/Drempelprijzen (BR)			DM	146,00						161,00				
U.E.B.L. / B.L.E.U.	Prix franco frontière- Prijzen franco-grens	Fb/ Flux	1.605,2	1.605,2	1.605,2	1.605,2	1.883,5	1.883,5						
		DM	128,42	128,42	128,42	128,42	150,68	150,68						
	Prélèvements-Heffingen	DM	7,22	7,22	7,22	7,22	.	.						
FRANCE	Prix franco frontière	Ff	196,20	196,20	196,20	196,20	196,20	196,20						
		DM	158,96	158,96	158,96	158,96	158,96	158,96						
	Prélèvements	DM	-	-	-	-	.	.						
ITALIA	Prezzi franco-frontiera	Lit	30.505	30.505	29.077	29.077	29.077	29.077						
		DM	195,23	195,23	186,09	186,09	186,09	186,09						
	Prelievi	DM	-	-	-	-	.	.						
NEDERLAND	Prijzen franco-grens	Fl	113,05	113,05	113,05	113,05	113,05	113,05						
		DM	124,92	124,92	124,92	124,92	124,92	124,92						
	Heffingen	DM	10,72	10,72	10,72	10,72	.	.						
PG 14 : Beurre			Butter				Burro				Boter			
Prix de seuil/Schwelkenpreise : Deutschland Prezzi d'entrata/Drempelprijzen (BR)			DM	723,00						723,00				
BELGIQUE / BELGIE	Prix franco frontière- Prijzen franco-grens	Fb	9.898,5	9.898,5	9.898,5	9.898,5	9.898,5	9.898,5						
		DM	791,88	791,88	791,88	791,88	791,88	791,88						
	Prélèvements-Heffingen	DM	-	-	-	-	.	.						
FRANCE	Prix franco frontière	Ff	851,60	851,60	850,60	850,60	849,60	849,60						
		DM	689,97	689,97	689,16	689,16	688,35	688,35						
	Prélèvements	DM	-	-	-	-	.	.						
ITALIA	Prezzi franco-frontiera	Lit	90.603	90.603	88.711	88.711	88.711	88.711						
		DM	580,09	580,09	567,75	567,75	567,75	567,75						
	Prelievi	DM	102,52	102,52	114,86	114,86	.	.						
LUXEMBOURG	Prix franco frontière	Flux	8.545,9	8.545,9	8.545,9	8.545,9	8.943,9	8.943,9						
		DM	683,67	683,67	683,67	683,67	715,61	715,61						
	Prélèvements	DM	-	-	-	-	.	.						
NEDERLAND	Prijzen Franco-grens	Fl	476,56	476,56	476,56	521,53 <sup>2</sup>	521,53	521,53						
		DM	526,59	526,59	526,59	576,28 <sup>2</sup>	576,28	576,28						
	Heffingen	DM	110,13 <sup>1</sup>	110,13 <sup>1</sup>	110,13 <sup>1</sup>	60,44 <sup>1) 2)</sup>	.	.						

1) Marchandise accompagnée d'un document D.D.4, certifiant que le montant compensatoire est perçu (Règl. 9/65/CEE et 12/65/CEE)  
 Waren begleitet von einem Dokument D.D.4, aus dem sich ergibt, dass eine Ausgleichsabgabe erhoben wird (Verordn. 9/65/EWG und 12/65/EWG)  
 Merce accompagnata dal certificato modello D.D.4, attestante che l'importo di compensazione è stato riscosso (Reg. 9/65/CEE e 12/65/CEE)  
 Goederen vergezeld van een document D.D.4 waaruit blijkt, dat het compenserend bedrag geheven werd (Verord. 9/65/EEG en 12/65/EEG)  
 2) Valable à partir du :/Gültig ab :/ Valido a partire dal :/ Geldig vanaf : 24.3.1966

PRIX DE SEUIL  
SCHWELLENPREISE  
PREZZI D'ENTRATA  
DREMPELPRIJZEN

PRIX FRANCO FRONTIERE  
FREI-GRENZE-PREISE  
PREZZI FRANCO-FRONTIERA  
PRIJZEN FRANCO-GRENS

PRELEVEMENTS INTRACOMMUNAUTAIRES  
INNERGEMEINSCHAFTLICHE ABSCHOPFUNGEN  
PRELIEVI INTRACOMUNITARI  
INTRACOMMUNAUTAIRE HEFFINGEN

PRODUITS LAITIERS  
MILCHERZEUGNISSE  
PROD. LATT.-CAS.  
ZUIVELPRODUCTEN

Pour importations vers : Für Einfuhren nach : Per importazioni verso : Voor invoeren naar :

DEUTSCHLAND (BR)

100 Kg

Provenance Herkunft Provenienza Herkomst	Description - Beschreibung Descrizione - Omschrijving	1965					1966					
		AUG	SEP	OCT	NOV	DEC	JAN	FEB	MAR	APR	MAI	
CHE : Cheddar												
Prix de seuil/Schwelkenpreise : Deutschland Prezzi d'entrata/Drempelprijzen (BR)		DM	305,04								305,04	
U.E.B.L. / B.L.E.U.	Prix franco frontière- Prijzen franco-grens	Fb/ Flux	4.542,5	4.542,5	4.542,5	4.542,5	4.542,5	4.542,5	4.542,5	4.542,5		
		DM	363,40	363,40	363,40	363,40	363,40	363,40	363,40	363,40		
	Prélèvements-Heffingen	DM	-	-	-	-	-	-	-	-		
FRANCE	Prix franco frontière	Ff	484,08	485,20	480,37	482,50	503,37	499,83	495,17	498,02		
		DM	392,20	393,11	389,20	390,92	407,83	404,96	401,19	403,49		
	Prélèvements	DM	-	-	-	-	-	-	-	-		
ITALIA	Prezzi franco-frontiera	Lit	43.668	43.668	43.668	43.668	43.668	43.668	43.668	43.668		
		DM	279,48	279,48	279,48	279,48	279,48	279,48	279,48	279,48		
	Prelievi	DM	4,35	4,35	4,35	4,35	4,35	4,35	4,35	4,35		
NEDERLAND	Prijzen franco-grens	Fl	309,62	311,31	314,39	315,71	319,61	325,60	328,57	331,79		
		DM	342,12	343,99	347,39	348,85	353,16	359,78	363,06	366,62		
	Heffingen	DM	-	-	-	-	-	-	-	-		
TIL : Tilsit												
Tilsiter												
Tilsit												
Tilsit												
Prix de seuil/Schwelkenpreise : Deutschland Prezzi d'entrata/Drempelprijzen (BR)		DM	337,51								352,50	
U.E.B.L. / B.L.E.U.	Prix franco frontière- Prijzen franco-grens	Fb/ Flux	4.773,5	4.773,5	4.773,5	4.773,5	4.773,5	4.773,5	4.773,5	4.773,5		
		DM	381,88	381,88	381,88	381,88	381,88	381,88	381,88	381,88		
	Prélèvements-Heffingen	DM	-	-	-	-	-	-	-	-		
FRANCE	Prix franco frontière	Ff	524,66	524,66	524,66	524,66	524,66	524,66	524,66	524,66		
		DM	425,08	425,08	425,08	425,08	425,08	425,08	425,08	425,08		
	Prélèvements	DM	-	-	-	-	-	-	-	-		
ITALIA	Prezzi franco-frontiera	Lit	66.781	66.781	66.781	66.781	66.781	66.781	66.781	66.781		
		DM	427,40	427,40	427,40	427,40	427,40	427,40	427,40	427,40		
	Prelievi	DM	-	-	-	-	-	-	-	-		
NEDERLAND	Prijzen franco-grens	Fl	283,99	283,99	283,99	283,99	283,99	283,99	283,99	283,99		
		DM	313,80	313,80	313,80	313,80	313,80	313,80	313,80	313,80		
	Heffingen	DM	- 1)	- 1)	- 1)	- 1)	- 1)	- 1)	- 1)	- 1)		

1) Marchandise accompagnée d'un document D.D.4, certifiant que le montant compensatoire est perçu (Règl. 9/65/CEE et 12/65/CEE)  
Waren begleitet von einem Dokument D.D.4, aus dem sich ergibt, dass eine Ausgleichsabgabe erhoben wird (Verordn. 9/65/EWG und 12/65/EWG)  
Merce accompagnata dal certificato modello D.D.4, attestante che l'importo di compensazione è stato riscosso (Reg. 9/65/CEE e 12/65/CEE)  
Goederen vergezeld van een document D.D.4 waaruit blijkt, dat het compenserend bedrag geheven werd (Verord. 9/65/EEG en 12/65/EEG).

PRIX DE SEUIL      PRIX FRANCO FRONTIERE      PRELEVEMENTS INTRACOMMUNAUTAIRES  
 SCHWELLENPREISE      FREI-GRENZE-PREISE      INNERGEMEINSCHAFTLICHE ABSCHOPFUNGEN  
 PREZZI D'ENTRATA      PREZZI FRANCO-FRONTIERA      PRELIEVI INTRACOMUNITARI  
 DREMPELPRIJZEN      PRIJZEN FRANCO-GRENS      INTRACOMMUNAUTAIRE HEFFINGEN

PRODUITS LAITIERS  
 MILCHERZEUGNISSE  
 PROD. LATT.-CAS.  
 ZUIVELPRODUCTEN

Pour importations vers : Für Einfuhr nach : Per importazioni verso : Voor invoeren naar :

DEUTSCHLAND (BR)

100 Kg

Provenance Herkunft Provenienza Herkomst	Description - Beschreibung Descrizione - Omschrijving	1 9 6 6										
		MAR				APR				MAI		
		7-13	14-20	21-27	28-3	4-10	11-17	18-24	25-1	2-8	9-15	
CHE : Cheddar												
Prix de seuil/Schwel lenpreise : Deutschland Prezzi d'entrata/Drempelprijzen : (BR)		DM	305,04				305,04					
U.E.B.L. / B.L.E.U.	Prix franco frontière- Prijzen franco-grens  Prélèvements-Heffingen	Fb/ Flux	4.542,5	4.542,5	4.542,5	4.542,5	4.542,5	4.542,5				
		DM	363,40	363,40	363,40	363,40	363,40	363,40				
		DM	-	-	-	-	.	.				
FRANCE	Prix franco frontière  Prélèvements	Ff	495,60	495,60	494,60	502,60	498,60	498,60				
		DM	401,54	401,54	400,72	407,21	403,97	403,97				
		DM	-	-	-	-	.	.				
ITALIA	Prezzi franco-frontiera  Prelievi	Lit	43.668	43.668	43.668	43.668	43.668	43.668				
		DM	279,48	279,48	279,48	279,48	279,48	279,48				
		DM	4,35	4,35	4,35	4,35	.	.				
NEDERLAND	Prijzen franco-grens  Heffingen	Fl	332,56	332,56	332,56	332,56	334,56	338,56				
		DM	367,47	367,47	367,47	367,47	369,68	374,00				
		DM	-	-	-	-	.	.				
TIL : Tilsit		Tilsiter Tilsit Tilsit										
Prix de seuil/Schwel lenpreise : Deutschland Prezzi d'entrata/Drempelprijzen : (BR)		DM	337,51				352,50					
U.E.B.L. / B.L.E.U.	Prix franco frontière- Prijzen franco-grens  Prélèvements-Heffingen	Fb/ Flux	4.773,5	4.773,5	4.773,5	4.773,5	5.032,5	5.032,5				
		DM	381,88	381,88	381,88	381,88	402,60	402,60				
		DM	-	-	-	-	.	.				
FRANCE	Prix franco frontière  Prélèvements	Ff	524,66	524,66	524,66	524,66	552,57	552,57				
		DM	425,08	425,08	425,08	425,08	447,69	447,69				
		DM	-	-	-	-	.	.				
ITALIA	Prezzi franco-frontiera  Prelievi	Lit	66.781	66.781	66.781	66.781	66.781	66.781				
		DM	427,40	427,40	427,40	427,40	427,40	427,40				
		DM	-	-	-	-	.	.				
NEDERLAND	Prijzen franco-grens  Heffingen	Fl	283,99	283,99	283,99	283,99	312,73	312,73				
		DM	313,80	313,80	313,80	313,80	345,56	345,56				
		DM	- 1)	- 1)	- 1)	- 1)	.	.				

1) Marchandise accompagnée d'un document D.D.4, certifiant que le montant compensatoire est perçu (Règl. 9/65/CEE et 12/65/CEE)  
 Waren begleitet von einem Dokument D.D.4, aus dem sich ergibt, dass eine Ausgleichsabgabe erhoben wird (Verordn. 9/65/EWG und 12/65/EWG)  
 Merce accompagnata dal certificato modello D.D.4, attestante che l'importo di compensazione è stato riscosso (Reg. 9/65/CEE e 12/65/CEE)  
 Goederen vergezeld van een document D.D.4 waaruit blijkt, dat het compenserend bedrag geheven werd (Verord. 9/65/EEG en 12/65/EEG).

PRIX DE SEUIL  
SCHWELLENPREISE  
PREZZI D'ENTRATA  
DREMPELPRIJZEN

PRIX FRANCO FRONTIERE  
FREI-GRENZE-PREISE  
PREZZI FRANCO-FRONTIERA  
PRIJZEN FRANCO-GRENS

PRELEVEMENTS INTRACOMMUNAUTAIRES  
INNERGEMEINSCHAFTLICHE ABSCHÖPFUNGEN  
PRELIEVI INTRACOMUNITARI  
INTRACOMMUNAUTAIRE HEFFINGEN

PRODUITS LAITIERS  
MILCHERZEUGNISSE  
PROD. LATTE.-CAS.  
ZUIVELPRODUCTEN

Pour importations vers : Für Einfuhren nach : Per importazioni verso : Voor invoeren naar :

FRANCE

100 Kg

Provenance Herkunft Provenienza Herkomst	Description - Beschreibung Descrizione - Omschrijving	1965					1966					
		AUG	SEP	OCT	NOV	DEC	JAN	FEB	MAR	APR	MAI	
PG 01 : Poudre de sérum		Molkenpulver					Siero di latte					Weipoeder
Prix de seuil / Schwellenpreise : France Prezzi d'entrata/Drempelprijzen : France		Ff	106,70								106,15	
U.E.B.L. / B.L.E.U.	Prix franco frontière- Prijzen franco-grens  Prélèvements-Heffingen	Fb/ Flux	982,3	991,7	983,5	987,2	979,4	972,7	957,9	943,8		
		Ff	97,00	97,92	97,11	97,47	96,71	96,04	94,58	93,19		
DEUTSCHLAND (BR)	Frei-Grenze-Preise  Abschöpfungen	DM	73,78	73,91	73,91	73,88	73,42	73,42	73,42	73,59		
		Ff	91,07	91,22	91,22	91,18	90,62	90,62	90,62	90,83		
		Ff	12,24	11,78	11,78	10,98	10,98	10,98	10,98	10,98		
ITALIA	Prezzi franco-frontiera  Prelievi	Lit	16.893	16.893	16.893	16.893	16.893	16.893	16.755	16.411		
		Ff	133,44	133,44	133,44	133,44	133,44	133,44	132,35	129,63		
		Ff	-	-	-	-	-	-	-	-		
NEDERLAND	Prijzen franco-grens  Heffingen	Ff	71,03	72,27	64,02	61,19	59,44	58,29	56,62	58,71		
		Ff	96,87	98,56	87,31	83,46	81,07	79,49	77,22	80,07		
		Ff	6,13	4,44	15,69	18,74	21,13	22,71	24,98	22,13		
PG 02 : Lait et crème de lait en poudre (24 à 27 %) Latte e crema di latte in polvere (24 a, 27 %)		Milch und Rahm in Pulverform (24 bis 27 %)					Melk en room in poeder (24 tot 27 %)					
Prix de seuil / Schwellenpreise Prezzi d'entrata/Drempelprijzen : France		Ff	451,60								474,72	
U.E.B.L. / B.L.E.U.	Prix franco frontière- Prijzen franco-grens  Prélèvements-Heffingen	Fb/ Flux	3.582,7	3.582,5	3.587,0	3.582,8	3.587,5	3.591,0	3.592,5	3.592,5		
		Ff	353,76	353,74	354,19	353,77	354,23	354,73	354,73	354,73		
DEUTSCHLAND (BR)	Frei-Grenze-Preise  Abschöpfungen	DM	308,99	309,28	307,60	307,19	307,19	307,19	307,95	308,33		
		Ff	381,38	381,73	379,66	379,15	379,15	379,15	380,09	380,56		
		Ff	61,38	61,38	61,38	61,78	61,78	61,78	61,78	61,78		
ITALIA	Prezzi franco-frontiera  Prelievi	Lit	63.454	63.454	63.454	63.454	63.454	63.454	63.454	63.454		
		Ff	501,22	501,22	501,22	501,22	501,22	501,22	501,22	501,22		
		Ff	-	-	-	-	-	-	-	-		
NEDERLAND	Prijzen franco-grens  Heffingen	Ff	236,21	239,15	243,57	248,81	249,83	250,20	249,45	252,64		
		Ff	322,15	326,16	332,19	339,34	340,73	341,23	340,21	344,56		
		Ff	119,58	118,58	110,41	102,28	102,28	102,28	102,28	97,08		

PRIX DE SEUIL	PRIX FRANCO FRONTIERE	PRELEVEMENTS INTRACOMMUNAUTAIRES
SCHWELLENPREISE	FREI-GRENZE-PREISE	INNERGEMEINSCHAFTLICHE ABSCHOPFUNGEN
PREZZI D'ENTRATA	PREZZI FRANCO-FRONTIERA	PRELIEVI INTRACOMUNITARI
DREMPELPRIJZEN	PRIJZEN FRANCO-GRENS	INTRACOMMUNAUTAIRE HEFFINGEN

PRODUITS LAITIERS MILCHERZEUGNISSE PROD. LATTE.-CAS. ZUIVELPRODUCTEN
---

Pour importations vers : Für Einfuhren nach : Per importazioni verso : Voor invoeren naar :

FRANCE

100 Kg

Provenance Herkunft Provenienza Herkomst	Description - Beschreibung Descrizione - Omschrijving	1 9 6 6										
		MAR				APR				MAI		
		7-13	14-20	21-27	28-3	4-10	11-17	18-24	25-1	2-8	9-15	
PG 01 :	Poudre de sérum	Molkenpulver				Siero di latte				Weipoeder		
Prix de seuil / Schwellenpreise : France		Ff	106,70				106,15					
U.E.B.L. / B.L.E.U.	Prix franco frontière- Prijzen franco-grens  Prélèvements-Heffingen	Fb/ Flux	937,5	937,5	952,5	952,5	957,5	957,5				
		Ff	92,57	92,57	94,05	94,05	94,54	94,54				
		Ff	9,14	9,14	9,14	9,14	7,11	.				
DEUTSCHLAND (BR)	Frei-Grenze-Preise  Abschöpfungen	DM	73,42	73,42	73,91	73,91	75,36	75,36				
		Ff	90,62	90,62	91,22	91,22	93,01	93,01				
		Ff	10,98	10,98	10,98	10,98	8,64	.				
ITALIA	Prezzi franco-frontiera  Prelievi	Lit	16,411	16,411	16,411	16,411	15,929	15,929				
		Ff	129,63	129,63	129,63	129,63	125,82	125,82				
		Ff	-	-	-	-	-	.				
NEDERLAND	Prijzen franco-grens  Heffingen	Fl	57,56	57,56	61,32	61,32	64,29	64,29				
		Ff	78,50	78,50	83,63	83,63	87,68	87,68				
		Ff	23,70	23,70	18,57	18,57	13,97	.				
PG 02 : Lait et crème de lait en poudre (24 à 27 %)		Milch und Rahm in Pulverform (24 bis 27 %)				Melk en room in poeder (24 tot 27 %)						
Latte e crema di latte in polvere (24 a 27 %)		Ff	451,60				474,72					
U.E.B.L. / B.L.E.U.	Prix franco frontière- Prijzen franco-grens  Prélèvements-Heffingen	Fb/ Flux	3.592,5	3.592,5	3.592,5	3.592,5	3.692,5	3.742,5				
		Ff	354,73	354,73	354,73	354,73	364,60	369,54				
		Ff	87,68	87,68	87,68	87,68	99,45	.				
DEUTSCHLAND (BR)	Frei-Grenze-Preise  Abschöpfungen	DM	308,16	308,16	308,65	308,65	309,13	309,13				
		Ff	380,35	380,35	380,96	380,96	381,55	381,55				
		Ff	61,78	61,78	61,78	61,78	82,50	.				
ITALIA	Prezzi franco-frontiera  Prelievi	Lit	63,454	63,454	63,454	63,454	63,454	63,454				
		Ff	501,22	501,22	501,22	501,22	501,22	501,22				
		Ff	-	-	-	-	-	.				
NEDERLAND	Prijzen franco-grens  Heffingen	Fl	253,04	253,04	253,99	253,99	256,83	256,83				
		Ff	345,10	345,10	346,40	346,40	350,27	350,27				
		Ff	95,83	95,83	95,83	95,83	113,78	.				



PRIX DE SEUIL  
SCHWELLENPREISE  
PREZZI D'ENTRATA  
DREMPELPRIJZEN

PRIX FRANCO FRONTIERE  
FREI-GRENZE-PREISE  
PREZZI FRANCO-FRONTIERA  
PRIJZEN FRANCO-GRENS

PRELEVEMENTS INTRACOMMUNAUTAIRES  
INNERGEMEINSCHAFTLICHE ABSCHÖPFUNGEN  
PRELIEVI INTRACOMUNITARI  
INTRACOMMUNAUTAIRE HEFFINGEN

PRODUITS LAITIERS  
MILCHERZEUGNISSE  
PROD. LATT.-CAS.  
ZUIVELPRODUCTEN

Pour importations vers : Für Einfuhren nach : Per importazioni verso : Voor invoeren naar :

FRANCE

100 Kg

Provenance Herkunft Provenienza Herkomst	Description - Beschreibung Descrizione - Omschrijving	1 9 6 5					1 9 6 6					
		AUG	SEP	OCT	NOV	DEC	JAN	FEB	MAR	APR	MAI	
PG 03 :		Lait en poudre ( $\leq$ 1,5 %) / Latte in polvere ( $\leq$ 1,5 %)					Milch in Pulverform ( $\leq$ 1,5 %) / Melk in poeder ( $\leq$ 1,5 %)					
Prix de seuil / Schwellenpreise Prezzi d'entrata/Drempelprijzen : France		Ff	211,17								239,11	
U.E.B.L. / B.L.E.U.	Prix franco frontière- Prijsen franco-grens	Fb/ Flux	1.862,0	1.849,7	1.840,2	1.845,2	1.844,4	1.846,4	1.849,6	1.856,9		
		Ff	183,86	182,64	181,71	182,19	182,12	182,31	182,64	183,35		
	Prélèvements-Heffingen	Ff	21,59	21,59	21,59	22,27	22,27	22,27	22,27	21,39		
DEUTSCHLAND (BR)	Frei-Grenze-Preise	DM	130,53	132,27	132,37	131,36	131,14	131,48	131,62	131,96		
		Ff	161,10	163,25	163,38	162,14	161,86	162,28	162,45	162,88		
	Abschöpfungen	Ff	44,34	41,85	41,35	41,75	41,75	41,75	41,75	41,75		
ITALIA	Prezzi franco-frontiera	Lit	35.209	35.209	35.209	35.209	35.209	35.209	35.209	35.209		
		Ff	278,12	278,12	278,12	278,12	278,12	278,12	278,12	278,12		
	Prelievi	Ff	-	-	-	-	-	-	-	-		
NEDERLAND	Prijzen franco-grens	Fl	126,83	124,12	121,34	123,05	123,05	123,05	122,84	127,38		
		Ff	172,97	169,28	165,49	167,82	167,82	167,82	167,54	140,75		
	Heffingen	Ff	30,74	35,04	39,39	36,38	36,38	36,38	36,38	31,19		
PG 04 :		Lait condensé (sans addition de sucre) / Latte condensato (senza aggiunta di zuccheri)					Kondensmilch (nicht gezuckert) / Gecondenseerde melk (zonder toegevoegde suiker)					
Prix de seuil / Schwellenpreise Prezzi d'entrata/Drempelprijzen : France		Ff	263,41								263,41	
BELGIQUE / BELGIE	Prix franco frontière- Prijsen franco-grens	Fb	2.427,5	2.427,5	2.427,5	2.427,5	2.427,5	2.427,5	2.427,5	2.427,5		
		Ff	239,69	239,69	239,69	239,69	239,69	239,69	239,69	239,69		
	Prélèvements-Heffingen	Ff	16,31	16,31	16,31	5,11	5,11	5,11	5,11	5,11		
DEUTSCHLAND (BR)	Frei-Grenze-Preise	DM	156,98	157,33	157,33	157,33	157,33	157,33	157,33	157,33		
		Ff	193,76	194,19	194,19	194,19	194,19	194,19	194,19	194,19		
	Abschöpfungen	Ff	62,42	62,42	62,42	50,61	50,61	50,61	50,61	50,61		
ITALIA	Prezzi franco-frontiera	Lit	41.957	43.564	43.885	43.885	43.885	43.885	43.885	43.885		
		Ff	231,42	344,11	346,65	346,65	346,65	346,65	346,65	346,65		
	Prelievi	Ff	-	-	-	-	-	-	-	-		
LUXEMBOURG	Prix franco frontière	Flux	1.964,8	1.964,8	1.964,8	1.964,8	1.964,8	1.964,8	1.964,8	1.964,8		
		Ff	194,01	194,01	194,01	194,01	194,01	194,01	194,01	194,01		
	Prélèvements	Ff	61,99	61,99	61,99	50,79	50,79	50,79	50,79	50,79		
NEDERLAND	Prijzen franco-grens	Fl	159,91	159,91	159,91	159,91	159,91	159,91	159,91	159,91		
		Ff	218,09	218,09	218,09	218,09	218,09	218,09	218,09	218,09		
	Heffingen	Ff	37,91	37,91	37,91	26,71	26,71	26,71	26,71	26,71		

PRIX DE SEUIL                      PRIX FRANCO FRONTIERE                      PRELEVEMENTS INTRACOMMUNAUTAIRES  
 SCHWELLENPREISE                      FREI-GRENZE-PREISE                      INNERGEMEINSCHAFTLICHE ABSCHÖPFUNGEN  
 PREZZI D'ENTRATA                      PREZZI FRANCO-FRONTIERA                      PRELIEVI INTRACOMUNITARI  
 DREMPELPRIJZEN                      PRIJZEN FRANCO-GRENS                      INTRACOMMUNAUTAIRE HEFFINGEN

PRODUITS LAITIERS  
 MILCHERZEUGNISSE  
 PROD. LATE.-CAS.  
 ZUIVELPRODUCTEN

Pour importations vers : Für Einfuhren nach : Per importazioni verso : Voor invoeren naar :

FRANCE

100 Kg

Provenance Herkunft Provenienza Herkomst	Description - Beschreibung Descrizione - Omschrijving	1 9 6 6											
		MAR				APR			MAI				
		7-13	14-20	21-27	28-3	4-10	11-17	18-24	25-1	2-8	9-15		
PG 03 : Lait en poudre (≡ 1,5 %) / Latte in polvere (≡ 1,5 %)		Milch in Pulverform (≡ 1,5 %)				Melk in poeder (≡ 1,5 %)							
Prix de seuil / Schwellenpreise : France / Prezzi d'entrata/Drempelprijzen : France		Ff	211,17				239,11						
U.E.B.L. / B.L.E.U.	Prix franco frontière- Prijzen franco-grens	Fb/Flux	1.852,5	1.852,5	1.867,5	1.867,5	1.882,5	1.882,5					
		Ff	182,92	182,92	184,40	184,40	185,88	185,88					
	Prélèvements-Heffingen	Ff	22,27	22,27	19,80	19,80	46,26	.					
DEUTSCHLAND (BR)	Frei-Grenze-Preise	DM	131,62	131,62	132,59	132,59	133,56	136,47					
		Ff	162,45	162,45	163,65	163,65	164,85	168,44					
	Abschöpfungen	Ff	41,75	41,75	41,75	41,75	67,29	.					
ITALIA	Prezzi franco-frontiera	Lit	35.209	35.209	35.209	35.209	35.209	35.209					
		Ff	278,12	278,12	278,12	278,12	278,12	278,12					
	Prelievi	Ff	-	-	-	-	-	.					
NEDERLAND	Prijzen franco-grens	Fl	127,77	127,77	128,72	128,72	140,21	140,21					
		Ff	174,26	174,26	175,55	175,55	191,22	191,22					
	Heffingen	Ff	29,94	29,94	29,94	29,94	40,92	.					
PG 04 : Lait condensé (sans addition de sucre) / Latte condensato (senza aggiunta di zuccheri)		Kondensmilch (nicht gezuckert)				Gecondenseerde melk (zonder toegevoegde suiker)							
Prix de seuil / Schwellenpreise : France / Prezzi d'entrata/Drempelprijzen : France		Ff	263,41				263,41						
BELGIQUE/ BELGIE	Prix franco frontière- Prijzen franco-grens	Fb	2.427,5	2.427,5	2.427,5	2.427,5	2.427,5	2.427,5					
		Ff	239,69	239,69	239,69	239,69	239,69	239,69					
	Prélèvements-Heffingen	Ff	5,11	5,11	5,11	5,11	5,11	.					
DEUTSCHLAND (BR)	Frei-Grenze-Preise	DM	157,33	157,33	157,33	157,33	157,33	157,33					
		Ff	194,19	194,19	194,19	194,19	194,19	194,19					
	Abschöpfungen	Ff	50,61	50,61	50,61	50,61	50,61	.					
ITALIA	Prezzi franco-frontiera	Lit	43.885	43.885	43.885	43.885	43.885	43.885					
		Ff	346,65	346,65	346,65	346,65	346,65	346,65					
	Prelievi	Ff	-	-	-	-	-	.					
LUXEMBOURG	Prix franco frontière	Flux	1.964,8	1.964,8	1.964,8	1.964,8	2.030,0	2.030,0					
		Ff	194,01	194,01	194,01	194,01	200,44	200,44					
	Prélèvements	Ff	50,79	50,79	50,79	50,79	44,36	.					
NEDERLAND	Prijzen franco-grens	Fl	159,91	159,91	159,91	159,91	159,91	165,58					
		Ff	218,09	218,09	218,09	218,09	218,09	225,82					
	Heffingen	Ff	26,71	26,71	26,71	26,71	26,71	.					

PRIX DE SEUIL  
SCHWELLENPREISE  
PREZZI D'ENTRATA  
DREMPELPRIJZEN

PRIX FRANCO FRONTIERE  
FREI-GRENZE-PREISE  
PREZZI FRANCO-FRONTIERA  
PRIJZEN FRANCO-GRENS

PRELEVEMENTS INTRACOMMUNAUTAIRES  
INNERGEMEINSCHAFTLICHE ABSCHÖPFUNGEN  
PRELIEVI INTRACOMUNITARI  
INTRACOMMUNAUTAIRE HEFFINGEN

PRODUITS LAITIERS  
MILCHERZEUGNISSE  
PROD. LATTE.-CAS.  
ZUIVELPRODUCTEN

Pour importations vers : Für Einfuhren nach : Per importazioni verso : Voor invoeren naar :

FRANCE

100 Kg

Provenance Herkunft Provenienza Herkomst	Description - Beschreibung Descrizione - Omschrijving	1965					1966						
		AUG	SEP	OCT	NOV	DEC	JAN	FEB	MAR	APR	MAI		
PG 05 : Lait condensé (avec addition de sucre) Latte condensato (con aggiunta di zucchero)		Kondensmilch (gezuckert) Gecondenseerde melk (met toegevoegde suiker)											
Prix de seuil / Schwellenpreise : France Prezzi d'entrata/Drempelprijzen		Ff	343,87								343,13		
U.E.B.L. / B.L.E.U.	Prix franco frontière- Prijsen franco-grens	Fb/ Flux	3.393,2	3.393,2	3.393,2	3.393,2	3.393,2	3.393,2	3.393,2	3.393,2	3.393,2		
	Prélèvements-Heffingen	Ff	-	-	-	-	-	-	-	-	-		
DEUTSCHLAND (BR)	Frei-Grenze-Preise	DM	273,46	273,46	273,46	273,46	273,46	273,46	273,46	273,46	273,46		
	Abschöpfungen	Ff	337,52	337,52	337,52	337,52	337,52	337,52	337,52	337,52	337,52		
ITALIA	Prezzi franco-frontiera	Lit	52.563	54.973	55.455	55.455	55.455	55.455	55.455	55.455	55.455		
	Prelievi	Ff	415,20	434,23	438,04	438,04	438,04	438,04	438,04	438,04	438,04		
NEDERLAND	Prijzen franco-grens	Fl	191,30	191,30	191,30	191,30	191,30	191,30	191,30	191,30	191,30		
	Heffingen	Ff	260,90	260,90	260,90	260,90	260,90	260,90	260,90	260,90	260,90		
PG 06 : Gorgonzola et fromages du même groupe Gorgonzola e formaggi dello stesso gruppo		Gorgonzola und Käse derselben Gruppe Gorgonzola en kaassoorten van dezelfde groep											
Prix de seuil / Schwellenpreise : France Prezzi d'entrata/Drempelprijzen		Ff	586,34								611,69		
U.E.B.L. / B.L.E.U.	Prix franco frontière- Prijsen franco-grens	Fb/ Flux	5.343,3	5.343,3	5.343,3	5.343,3	5.343,3	5.343,3	5.343,3	5.343,3	5.343,3		
	Prélèvements-Heffingen	Ff	527,60	527,60	527,60	527,60	527,60	527,60	527,60	527,60	527,60		
DEUTSCHLAND (BR)	Frei-Grenze-Preise	DM	436,20	436,20	436,20	436,20	436,20	436,20	436,20	436,20	436,20		
	Abschöpfungen	Ff	538,39	538,39	538,39	538,39	538,39	538,39	538,39	538,39	538,39		
ITALIA	Prezzi franco-frontiera	Lit	82.300	83.856	85.678	84.712	82.115	80.150	78.733	79.075			
	Prelievi	Ff	650,09	662,38	676,77	669,14	648,32	633,11	621,91	624,61			
NEDERLAND	Prijzen franco-grens	Fl	430,43	430,43	430,43	430,43	430,43	430,43	430,43	430,43	430,43		
	Heffingen	Ff	587,03	587,03	587,03	587,03	587,03	587,03	587,03	587,03	587,03		

PRIX DE SEUIL                      PRIX FRANCO FRONTIERE                      PRELEVEMENTS INTRACOMMUNAUTAIRES  
 SCHWELLENPREISE                      FREI-GRENZE-PREISE                      INNERGEMEINSCHAFTLICHE ABSCHÖPFUNGEN  
 PREZZI D'ENTRATA                      PREZZI FRANCO-FRONTIERA                      PRELIEVI INTRACOMUNITARI  
 DREMPELPRIJZEN                      PRIJZEN FRANCO-GRENS                      INTRACOMMUNAUTAIRE HEFFINGEN

PRODUITS LAITIERS  
 MILCHERZEUGNISSE  
 PROD. LATF.-CAS.  
 ZUIVELPRODUCTEN

Pour importations vers : Für Einfuhren nach : Per importazioni verso : Voor invoeren naar :

FRANCE

100 Kg

Provenance Herkunft Provenienza Herkomst	Description - Beschreibung Descrizione - Omschrijving		1 9 6 6											
			MAR				APR				MAI			
			7-13	14-20	21-27	28-3	4-10	11-17	18-24	25-1	2-8	9-15		
PG 05 : Lait condensé (avec addition de sucre) Latte condensato (con aggiunta di zuccheri)			Kondensmilch (gezuckert) Gecondenseerde melk (met toegevoegde suiker)											
Prix de seuil / Schwellenpreise : France Prezzi d'entrata/Drempelprijzen		Ff	343,87				343,13							
U.E.B.L. / B.L.E.U.	Prix franco frontière- Prijzen franco-grens  Prélèvements-Heffingen	Fb/ Flux	3.393,2	3.393,2	3.393,2	3.393,2	3.393,2	3.393,2						
		Ff	335,05	335,05	335,05	335,05	335,05	335,05						
		Ff	-	-	-	-	-	.						
DEUTSCHLAND (BR)	Frei-Grenze-Preise  Abachöpfungen	DM	273,46	273,46	273,46	273,46	273,46	273,46						
		Ff	337,52	337,52	337,52	337,52	337,52	337,52						
		Ff	-	-	-	-	-	.						
ITALIA	Prezzi franco-frontiera  Prelievi	Lit	55,455	55,455	55,455	55,455	55,455	55,455						
		Ff	438,04	438,04	438,04	438,04	438,04	438,04						
		Ff	-	-	-	-	-	.						
NEDERLAND	Prijzen franco-grens  Heffingen	Fl	191,30	191,30	191,30	191,30	191,30	197,89						
		Ff	260,90	260,90	260,90	260,90	260,90	269,89						
		Ff	65,85	65,85	65,85	65,85	65,11	.						
PG 06 : Gorgonzola et fromages du même groupe Gorgonzola e formaggi dello stesso gruppo			Gorgonzola und Käse derselben Gruppe Gorgonzola en kaassoorten van dezelfde groep											
Prix de seuil / Schwellenpreise : France Prezzi d'entrata/Drempelprijzen		Ff	586,34				611,69							
U.E.B.L. / B.L.E.U.	Prix franco frontière- Prijzen franco-grens  Prélèvements-Heffingen	Fb/ Flux	5.343,3	5.343,3	5.343,3	5.343,3	5.504,6	5.504,6						
		Ff	527,60	527,60	527,60	527,60	543,53	543,53						
		Ff	40,40	40,40	40,40	40,40	49,82	.						
DEUTSCHLAND (BR)	Frei-Grenze-Preise  Abachöpfungen	DM	436,20	436,20	436,20	436,20	436,20	436,20						
		Ff	538,39	538,39	538,39	538,39	538,39	538,39						
		Ff	29,61	29,61	29,61	29,61	54,96	.						
ITALIA	Prezzi franco-frontiera  Prelievi	Lit	79,413	79,413	78,461	78,461	77,509	77,509						
		Ff	627,28	627,28	619,76	619,76	612,24	612,24						
		Ff	-	-	-	-	-	.						
NEDERLAND	Prijzen franco-grens  Heffingen	Fl	430,43	430,43	430,43	430,43	442,10	442,10						
		Ff	587,03	587,03	587,03	587,03	602,95	602,95						
		Ff	-	-	-	-	-	.						

PRIX DE SEUIL  
SCHWELLENPREISE  
PREZZI D'ENTRATA  
DREMPELPRIJZEN

PRIX FRANCO FRONTIERE  
FREI-GRENZE-PREISE  
PREZZI FRANCO-FRONTIERA  
PRIJZEN FRANCO-GRENS

PRELEVEMENTS INTRACOMMUNAUTAIRES  
INNERGEMEINSCHAFTLICHE ABSCHÖPFUNGEN  
PRELIEVI INTRACOMUNITARI  
INTRACOMMUNAUTAIRE HEFFINGEN

PRODUITS LAITIERS  
MILCHERZEUGNISSE  
PROD. LATT.-CAS.  
ZUIVELPRODUCTEN

Pour importations vers : Für Einfuhren nach : Per importazioni verso : Voor invoeren naar :

FRANCE

100 Kg

Provenance Herkunft Provenienza Herkomst	Description - Beschreibung Descrizione - Omschrijving	1965					1966					
		AUG	SEP	OCT	NOV	DEC	JAN	FEB	MAR	APR	MAI	
PG 08 : Emmental et fromages du même groupe Emmental e formaggi dello stesso gruppo		Emmental und Käse derselben Gruppe					Emmental en kaassoorten van dezelfde groep					
Prix de seuil / Schwellenpreise : France Prezzi d'entrata/Drempelprijzen		Ff	543,08								543,08	
U.E.B.L. / B.L.E.U.	Prix franco frontière- Prijzen franco-grens	Fb/ Flux	5.417,5	5.417,5	5.417,5	5.417,5	5.417,5	5.417,5	5.417,5	5.417,5	5.417,5	
		Ff	534,93	534,93	534,93	534,93	534,93	534,93	534,93	534,93	534,93	
	Prélèvements-Heffingen	Ff	-	-	-	-	-	-	-	-	-	
DEUTSCHLAND (BR)	Frei-Grenze-Preise	DM	446,89	446,39	448,58	449,78	449,78	449,78	450,20	452,10		
		Ff	551,58	550,96	553,66	555,15	555,15	555,15	555,66	558,01		
	Abschöpfungen	Ff	-	-	-	-	-	-	-	-		
ITALIA	Prezzi franco-frontiera	Lit	84.411	84.062	82.599	82.634	84.411	84.411	84.411	84.580		
		Ff	666,76	664,01	652,45	652,73	666,76	666,76	666,76	668,10		
	Prelievi	Ff	-	-	-	-	-	-	-	-		
NEDERLAND	Prijzen franco-grens	Fl	391,84	391,84	391,84	391,84	391,84	391,84	391,84	391,84		
		Ff	534,40	534,40	534,40	534,40	534,40	534,40	534,40	534,40		
	Heffingen	Ff	-	-	-	-	-	-	-	-		
PG 09 : Gouda et fromages du même groupe Gouda e formaggi dello stesso gruppo		Gouda und Käse derselben Gruppe					Gouda en kaassoorten van dezelfde groep					
Prix de seuil / Schwellenpreise : France Prezzi d'entrata/Drempelprijzen		Ff	530,34								530,34	558,25
U.E.B.L. / B.L.E.U.	Prix franco frontière- Prijzen franco-grens	Fb/ Flux	4.717,5	4.717,5	4.733,3	4.760,5	4.760,7	4.767,5	4.767,5	4.767,5		
		Ff	465,81	465,81	467,37	470,06	470,08	470,75	470,75	470,75		
	Prélèvements-Heffingen	Ff	52,19	52,19	52,19	49,56	47,25	47,25	47,25	47,25		
DEUTSCHLAND (BR)	Frei-Grenze-Preise	DM	308,60	311,65	313,98	315,92	319,05	323,12	324,10	325,14		
		Ff	380,89	384,66	387,53	389,93	393,79	398,81	400,02	401,31		
	Abschöpfungen	Ff	137,65	135,02	130,47	130,47	125,33	122,08	120,54	116,69		
ITALIA	Prezzi franco-frontiera	Lit	75.415	79.636	83.799	84.935	84.935	84.935	84.935	86.716		
		Ff	595,70	629,04	661,93	670,90	670,90	670,90	670,90	684,97		
	Prelievi	Ff	-	-	-	-	-	-	-	-		
NEDERLAND	Prijzen franco-grens	Fl	277,94	282,38	285,51	286,61	290,15	294,86	295,60	295,60		
		Ff	379,07	385,12	389,39	390,89	395,72	402,14	403,15	403,15		
	Heffingen	Ff	98,64 <sup>1)</sup>	93,24 <sup>1)</sup>	88,93 <sup>1)</sup>	88,93 <sup>1)</sup>	82,43 <sup>1)</sup>	75,31 <sup>1)</sup>	75,31 <sup>1)</sup>	75,31 <sup>1)</sup>		

1) Marchandise accompagnée d'un document D.D.4, certifiant que le montant compensatoire est perçu (Règl. 9/65/CEE et 12/65/CEE)  
Waren begleitet von einem Dokument D.D.4, aus dem sich ergibt, dass eine Ausgleichsabgabe erhoben wird (Verordn. 9/65/EWG und 12/65/EEG)  
Merce accompagnata dal certificato modello D.D.4, attestante che l'importo di compensazione è stato riscosso (Reg. 9/65/CEE e Reg. 12/65/CEE)  
Goederen vergezeld van een document D.D.4 waaruit blijkt, dat het compenserend bedrag gegeven werd (Verord. 9/65/EEG en 12/65/EEG)

PRIX DE SEUIL                      PRIX FRANCO FRONTIERE                      PRELEVEMENTS INTRACOMMUNAUTAIRES  
 SCHWELLENPREISE                      FREI-GRENZE-PREISE                      INNERGEMEINSCHAFTLICHE ABSCHÖPFUNGEN  
 PREZZI D'ENTRATA                      PREZZI FRANCO-FRONTIERA                      PRELIEVI INTRACOMUNITARI  
 DREMPELPRIJZEN                      PRIJZEN FRANCO-GRENS                      INTRACOMMUNAUTAIRE HEFFINGEN

PRODUITS LAITIERS  
 MILCHERZEUGNISSE  
 PROD. LATT.-CAS.  
 ZUIVELPRODUCTEN

Pour importations vers : Für Einfuhren nach : Per importazioni verso : Voor invoeren naar :

FRANCE

100 Kg

Provenance Herkunft Provenienza Herkomst	Description - Beschreibung Descrizione - Omschrijving	1 9 6 6												
		MER					APR			MAI				
		7-13	14-20	21-27	28-3	4-10	11-17	18-24	25-1	2-8	9-15			
PG 08 : Emmental et fromages du même groupe Emmental e formaggi dello stesso gruppo Emmental und Käse derselben Gruppe Emmental en kaassoorten van dezelfde groep														
Prix de seuil / Schwellenpreise : France Prezzi d'entrata/Drempelprijzen		Ff	543,08					543,08						
U.E.B.L. / B.L.E.U.	Prix franco frontière- Prijzen franco-grens	Fb/ Flux	5.417,5	5.417,5	5.417,5	5.417,5	5.417,5	5.417,5						
		Ff	534,93	534,93	534,93	534,93	534,93	534,93						
	Prélèvements-Heffingen	Ff	-	-	-	-	-	.						
DEUTSCHLAND (BR)	Frei-Grenze-Preise	DM	451,24	451,24	453,66	453,66	453,66	453,66						
		Ff	556,95	556,95	559,94	559,94	559,94	559,94						
	Abschöpfungen	Ff	-	-	-	-	-	.						
ITALIA	Prezzi franco-frontiera	Lit	84.411	84.411	84.887	84.887	84.887	84.887						
		Ff	666,76	666,76	670,52	670,52	670,52	670,52						
	Prelievi	Ff	-	-	-	-	-	.						
NEDERLAND	Prijzen franco-grens	Fl	391,84	391,84	391,84	391,84	391,84	391,84						
		Ff	534,40	534,40	534,40	534,40	534,40	534,40						
	Heffingen	Ff	-	-	-	-	-	.						
PG 09 : Gouda et fromages du même groupe Gouda e formaggi dello stesso gruppo Gouda und Käse derselben Gruppe Gouda en kaassoorten van dezelfde groep														
Prix de seuil / Schwellenpreise : France Prezzi d'entrata/Drempelprijzen		Ff	530,34					558,25						
U.E.B.L. / B.L.E.U.	Prix franco frontière- Prijzen franco-grens	Fb/ Flux	4.767,5	4.767,5	4.767,5	4.767,5	4.867,5	4.867,5						
		Ff	470,75	470,75	470,75	470,75	480,62	480,62						
	Prélèvements-Heffingen	Ff	47,25	47,25	47,25	47,25	65,29	.						
DEUTSCHLAND (BR)	Frei-Grenze-Preise	DM	325,14	325,14	325,14	325,14	325,14	328,53						
		Ff	401,31	401,31	401,31	401,31	401,31	405,49						
	Abschöpfungen	Ff	116,69	116,69	116,69	116,69	144,60	.						
ITALIA	Prezzi franco-frontiera	Lit	85.887	85.887	88.743	88.743	88.743	88.743						
		Ff	678,42	678,42	700,98	700,98	700,98	700,98						
	Prelievi	Ff	-	-	-	-	-	.						
NEDERLAND	Prijzen franco-grens	Fl	295,60	295,60	295,60	295,60	301,59	307,59						
		Ff	403,15	403,15	403,15	403,15	411,32	419,50						
	Heffingen	Ff	75,31 1)	75,31 1)	75,31 1)	75,31 1)	91,92 1)	.						

1) Marchandise accompagnée d'un document D.D.4, certifiant que le montant compensatoire est perçu (Règl. 9/65/CEE et 12/65/CEE)  
 Waren begleitet von einem Dokument D.D.4, aus dem sich ergibt, dass eine Ausgleichsabgabe erhoben wird (Verordn. 9/65/EWG und 12/65/EEG)  
 Merce accompagnata del certificato modello D.D.4, attestante che l'importo di compensazione è stato riscosso (Reg. 9/65/CEE e 12/65/CEE)  
 Goederen vergezeld van een document D.D.4 waaruit blijkt, dat het compenserend bedrag geheven werd (Verord. 9/65/EEG en 12/65/EEG)

PRIX DE SEUIL  
SCHWELLENPREISE  
PREZZI D'ENTRATA  
DREMPELPRIJZEN

PRIX FRANCO FRONTIERE  
FREI-GRENZE-PREISE  
PREZZI FRANCO-FRONTIERA  
PRIJZEN FRANCO-GRENS

PRELEVEMENTS INTRACOMMUNAUTAIRES  
INNERGEMEINSCHAFTLICHE ABSCHÖPFUNGEN  
PRELIEVI INTRACOMUNITARI  
INTRACOMMUNAUTAIRE HEFFINGEN

PRODUITS LAITIERS  
MILCHERZEUGNISSE  
PROD. LATT.-CAS.  
ZUIVELPRODUCTEN

Pour importations vers : Für Einfuhren nach : Per importazioni verso : Voor invoeren naar :

FRANCE

100 Kg

Provenance Herkunft Provenienza Herkomst	Description - Beschreibung Descrizione - Omschrijving	1 9 6 5					1 9 6 6					
		AUG	SEP	OCT	NOV	DEC	JAN	FEB	MAR	APR	MAI	
PG 10 : Saint-Paulin et fromages du même groupe Saint-Paulin e formaggi dello stesso gruppo		Saint-Paulin und Kase derselben Gruppe					Saint-Paulin en kaassoorten van dezelfde groep					
Prix de seuil / Schwellenpreise : France Prezzi d'entrata/Drempelprijzen :		Ff	535,34								560,36	
U.E.B.L. / B.L.E.U.	Prix franco frontière- Prijsen franco-grens	Fb/ Flux	4.923,5	4.944,3	5.005,0	5.023,5	5.008,7	4.991,2	4.998,5	4.998,5		
		Ff	486,15	488,21	494,19	496,03	494,56	492,84	493,56	493,56		
	Prélèvements-Heffingen	Ff	36,85	36,85	30,16	23,97	24,77	28,91	28,91	28,91		
DEUTSCHLAND (BR)	Frei-Grenze-Preise	DM	363,45	363,45	363,45	363,45	363,45	363,45	363,45	363,45		
		Ff	448,59	448,59	448,59	448,59	448,59	448,59	448,59	448,59		
	Abachöpfungen	Ff	74,41	74,41	74,41	71,41	71,41	71,41	71,41	71,41		
ITALIA	Prezzi franco-frontiera	Lit	76.081	77.668	77.985	77.477	76.956	76.219	76.081	76.081		
		Ff	486,92	613,50	616,00	611,99	607,88	602,06	600,96	600,96		
	Prelievi	Ff	-	-	-	-	-	-	-	-		
NEDERLAND	Prijsen franco-grens	Ff	314,61	318,34	321,47	323,57	326,05	330,56	330,56	330,56		
		Ff	429,08	434,17	438,43	441,29	444,68	450,83	450,83	450,83		
	Heffingen	Ff	54,42 <sup>1)</sup>	48,38 <sup>1)</sup>	44,89 <sup>1)</sup>	37,80 <sup>1)</sup>	34,41 <sup>1)</sup>	28,26 <sup>1)</sup>	28,26 <sup>1)</sup>	28,26 <sup>1)</sup>		
PG 11 : Camembert et fromages du même groupe Camembert e formaggi dello stesso gruppo		Camembert und Kase derselben Gruppe					Camembert en kaassoorten van dezelfde groep					
Prix de seuil / Schwellenpreise : France Prezzi d'entrata/Drempelprijzen :		Ff	564,34								587,35	
U.E.B.L. / B.L.E.U.	Prix franco frontière- Prijsen franco-grens	Fb/ Flux	5.367,5	5.367,5	5.367,5	5.367,5	5.367,5	5.367,5	5.367,5	5.367,5		
		Ff	529,99	529,99	529,99	529,99	529,99	529,99	529,99	529,99		
	Prélèvements-Heffingen	Ff	-	-	-	-	-	-	-	-		
DEUTSCHLAND (BR)	Frei-Grenze-Preise	DM	477,30	482,73	482,02	482,06	476,59	475,39	478,38	488,47		
		Ff	589,11	595,82	594,93	594,99	588,24	586,75	590,45	602,91		
	Abachöpfungen	Ff	-	-	-	-	-	-	-	-		
ITALIA	Prezzi franco-frontiera	Lit	74.730	77.572	79.152	78.239	75.344	74.883	74.177	74.177		
		Ff	590,29	612,74	625,22	618,01	595,14	591,50	585,92	585,92		
	Prelievi	Ff	-	-	-	-	-	-	-	-		
NEDERLAND	Prijsen franco-grens	Ff	407,42	407,42	407,42	407,42	407,42	407,42	407,42	407,42		
		Ff	555,65	555,65	555,65	555,65	555,65	555,65	555,65	555,65		
	Heffingen	Ff	-	-	-	-	-	-	-	-		

1) Marchandise accompagnée d'un document D.D.4, certifiant que le montant compensatoire est perçu (Règl. 9/65/CEE et 12/65/CEE)  
Waren begleitet von einem Dokument D.D.4, aus dem sich ergibt, dass eine Ausgleichsabgabe erhoben wird (Verordn. 9/65/EWG und 12/65/EEG)  
Merce accompagnata dal certificato modello D.D.4, attestante che l'importo di compensazione è stato riscosso (Reg. 9/65/CEE e 12/65/CEE)  
Goederen vergezeld van een document D.D.4 waaruit blijkt, dat het compenserend bedrag geheven werd (Verord. 9/65/EEG en 12/65/EEG)

PRIX DE SEUIL            PRIX FRANCO FRONTIERE            PRELEVEMENTS INTRACOMMUNAUTAIRES  
 SCHWELLENPREISE        FREI-GRENZE-PREISE                INNERGEMEINSCHAFTLICHE ABSCHÖPFUNGEN  
 PREZZI D'ENTRATA        PREZZI FRANCO-FRONTIERA            PRELIEVI INTRACOMUNITARI  
 DREMPELPRIJZEN         PRIJZEN FRANCO-GRENS                INTRACOMMUNAUTAIRE HEFFINGEN

PRODUITS LAITIERS  
 MILCHERZEUGNISSE  
 PROD. LATT.-CAS.  
 ZUIVELPRODUCTEN

Pour importations vers : Für Einfuhren nach : Per importazioni verso : Voor invoeren naar :

FRANCE

100 Kg

Provenance Herkunft Provenienza Herkomst	Description - Beschreibung Descrizione - Omschrijving	1 9 6 6										
		MAR				APR				MAI		
		7-13	14-20	21-27	28-3	4-10	11-17	18-24	25-1	2-8	9-15	
PG 10 : Saint-Paulin et fromages du même groupe Saint-Paulin e formaggi dello stesso gruppo		Saint-Paulin und Käse derselben Gruppe Saint-Paulin en kaassoorten van dezelfde groep										
Prix de seuil / Schwellenpreise Prezzi d'entrata/Drempelprijzen : France		Ff	535,34				560,36					
U.E.B.L. / B.L.E.U.	Prix franco frontière- Prijzen franco-grens	Fb/ Flux	4.998,5	4.998,5	4.998,5	4.998,5	5.048,5	5.048,5				
	Prélèvements-Heffingen	Ff	493,56	493,56	493,56	493,56	498,49	498,49				
DEUTSCHLAND (BR)	Frei-Grenze-Preise	DM	363,45	363,45	363,45	363,45	368,30	368,30				
	Abschöpfungen	Ff	448,59	448,59	448,59	448,59	454,58	454,58				
		Ff	71,41	71,41	71,41	71,41	90,44	.				
ITALIA	Prezzi franco-frontiera	Lit	76.081	76.081	76.081	76.081	76.081	76.081				
	Prelievi	Ff	600,96	600,96	600,96	600,96	600,96	600,96				
		Ff	-	-	-	-	-	.				
NEDERLAND	Prijzen franco-grens	Fl	330,56	330,56	330,56	330,56	336,56	342,55				
	Heffingen	Ff	450,83	450,83	450,83	450,83	459,01	467,18				
		Ff	28,26 1)	28,26 1)	28,26 1)	28,26 1)	47,48 1)	.				
PG 11 : Camembert et fromages du même groupe Camembert e formaggi dello stesso gruppo		Camembert und Käse derselben Gruppe Camembert en kaassoorten van dezelfde groep										
Prix de seuil / Schwellenpreise Prezzi d'entrata/Drempelprijzen : France		Ff	564,34				587,35					
U.E.B.L. / B.L.E.U.	Prix franco frontière- Prijzen franco-grens	Fb/ Flux	5.367,5	5.367,5	5.367,5	5.367,5	5.367,5	5.367,5				
	Prélèvements-Heffingen	Ff	529,99	529,99	529,99	529,99	529,99	529,99				
DEUTSCHLAND (BR)	Frei-Grenze-Preise	DM	487,03	487,03	491,10	491,10	482,37	482,37				
	Abschöpfungen	Ff	601,12	601,12	606,15	606,15	595,37	595,37				
		Ff	-	-	-	-	-	.				
ITALIA	Prezzi franco-frontiera	Lit	74.177	74.177	74.177	74.177	74.177	74.177				
	Prelievi	Ff	585,92	585,92	585,92	585,92	585,92	585,92				
		Ff	-	-	-	-	-	.				
NEDERLAND	Prijzen franco-grens	Fl	407,42	407,42	407,42	407,42	424,27	424,27				
	Heffingen	Ff	555,65	555,65	555,65	555,65	578,63	578,63				
		Ff	-	-	-	-	-	.				

- 1) Marchandise accompagnée d'un document D.D.4, certifiant que le montant compensatoire est perçu (Règl. 9/65/CEE et 12/65-CEE)  
 Waren begleitet von einem Dokument D.D.4, aus dem sich ergibt, dass eine Ausgleichsabgabe erhoben wird (Verordn. 9/65/EWG und 12/65/EWG)  
 Merce accompagnata dal certificato modello D.D.4, attestante che l'importo di compensazione è stato riscosso (Reg. 9/65/CEE e 12/65/CEE)  
 Goederen vergezeld van een document D.D.4 waaruit blijkt, dat het compenserend bedrag geheven werd (Verord. 9/65/EEG en 12/65/EEG)



PRIX DE SEUIL  
SCHWELLENPREISE  
PREZZI D'ENTRATA  
DREMPELPRIJZEN

PRIX FRANCO FRONTIERE  
FREI-GRENZE-PREISE  
PREZZI FRANCO-FRONTIERA  
PRIJZEN FRANCO-GRENS

PRELEVEMENTS INTRACOMMUNAUTAIRES  
INNERGEMEINSCHAFTLICHE ABSCHÖPFUNGEN  
PRELIEVI INTRACOMUNITARI  
INTRACOMMUNAUTAIRE HEFFINGEN

PRODUITS LAITIERS  
MILCHERZEUGNISSE  
PROD. LATT.-CAS.  
ZUIVELPRODUCTEN

Pour importations vers : Für Einfuhren nach : Per importazioni verso : Voor invoeren naar :

FRANCE

100 Kg

Provenance Herkunft Provenienza Herkomst	Description - Beschreibung Descrizione - Omschrijving	1 9 6 5					1 9 6 6					
		AUG	SEP	OCT	NOV	DEC	JAN	FEB	MAR	APR	MAI	
PG 13 :	Lactose	Laktose	Lattosio	Melksuiker								
Prix de seuil / Schwellenpreise : France Prezzi d'entrata/Drempelprijzen		Ff	221,17								221,17	
U.E.B.L. / B.L.E.U.	Prix franco frontière- Prijzen franco-grens  Prélèvements-Heffingen	Fb/ Flux	1.605,2	1.605,2	1.605,2	1.605,2	1.605,2	1.605,2	1.605,2	1.605,2		
		Ff	158,50	158,50	158,50	158,50	158,50	158,50	158,50	158,50		
		Ff	13,50	13,50	13,50	13,50	13,50	13,50	13,50	13,50		
DEUTSCHLAND  (BR)	Frei-Grenze-Preise  Abschöpfungen	DM	147,14	147,14	147,14	147,14	147,14	147,14	147,14	147,14		
		Ff	181,61	181,61	181,61	181,61	181,61	181,61	181,61	181,61		
		Ff	-	-	-	-	-	-	-	-		
ITALIA	Prezzi franco-frontiera  Prelievi	Lit	33.837	33.837	33.837	33.710	31.933	31.933	31.525	29.998		
		Ff	267,28	267,28	267,28	266,28	252,24	252,24	249,02	236,96		
		Ff	-	-	-	-	-	-	-	-		
NEDERLAND	Prijzen franco-grens  Heffingen	Ff	113,05	113,05	113,05	113,05	113,05	113,05	113,05	113,05		
		Ff	154,18	154,18	154,18	154,18	154,18	154,18	154,18	154,18		
		Ff	17,82	17,82	17,82	17,82	17,82	17,82	17,82	17,82		
PG 14 :	Beurre	Butter	Burro	Boter								
Prix de seuil / Schwellenpreise : France Prezzi d'entrata/Drempelprijzen		Ff	901,00								910,35	
BELGIQUE / BELGIE	Prix franco frontière- Prijzen franco-grens  Prélèvements-Heffingen	Fb	9.895,9	9.896,2	9.898,5	9.898,5	9.898,5	9.898,5	9.898,5	9.898,5		
		Ff	977,13	977,16	977,39	977,39	977,39	977,39	977,39	977,39		
		Ff	-	-	-	-	-	-	-	-		
DEUTSCHLAND  (BR)	Frei-Grenze-Preise  Abschöpfungen	DM	668,03	668,03	668,03	668,03	668,03	668,03	668,03	668,03		
		Ff	824,53	824,53	824,53	824,53	824,53	824,53	824,53	824,53		
		Ff	51,78	51,78	51,78	48,78	48,78	48,78	48,78	48,78		
ITALIA	Prezzi franco-frontiera  Prelievi	Lit	94.386	94.977	93.671	91.603	91.448	90.141	90.501	90.141		
		Ff	745,56	750,22	739,91	723,57	722,34	712,03	714,87	712,02		
		Ff	131,85	129,89	138,49	149,74	150,97	161,28	158,44	161,28		
LUXEMBOURG	Prix franco frontière  Prélèvements	Flux	8.545,9	8.545,9	8.545,9	8.545,9	8.545,9	8.545,9	8.545,9	8.545,9		
		Ff	843,83	843,83	843,83	843,83	843,83	843,83	843,83	843,83		
		Ff	- 1)	- 1)	- 1)	- 1)	- 1)	- 1)	- 1)	- 1)		
NEDERLAND	Prijzen franco-grens  Heffingen	Ff	476,56	476,56	476,56	476,56	476,56	476,56	476,56	488,17		
		Ff	649,95	649,95	649,95	649,95	649,95	649,95	649,95	665,77		
		Ff	169,72 <sup>1)</sup>	169,72 <sup>1)</sup>	169,72 <sup>1)</sup>	166,72 <sup>1)</sup>	166,72 <sup>1)</sup>	166,72 <sup>1)</sup>	166,72 <sup>1)</sup>	150,89 <sup>1)</sup>		

1) Marchandise accompagnée d'un document D.D.4, certifiant que le montant compensatoire est perçu (Règl. 9/65/CEE et 12/65/CEE)  
Waren begleitet von einem Dokument D.D.4, aus dem sich ergibt, dass eine Ausgleichsabgabe erhoben wird (Verordn. 9/65/EWG und 12/65/EWG)  
Merce accompagnata dal certificato modello D.D.4, attestante che l'importo di compensazione è stato riscosso (Reg. 9/65/CEE e 12/65/CEE)  
Goederen vergezeld van een document D.D.4 waaruit blijkt, dat het compenserend bedrag geheven werd (Verord. 9/65/EEG en 12/65/EEG)

PRIX DE SEUIL  
SCHWELLENPREISE  
PREZZI D'ENTRATA  
DREMPELPRIJZEN

PRIX FRANCO FRONTIERE  
FREI-GRENZE-PREISE  
PREZZI FRANCO-FRONTIERA  
PRIJZEN FRANCO-GRENS

PRELEVEMENTS INTRACOMMUNAUTAIRES  
INWERGEMEINSCHAFTLICHE ABSCHÖPFUNGEN  
PRELIEVI INTRACOMUNITARI  
INTRACOMMUNAUTAIRE HEFFINGEN

PRODUITS LAITIERS  
MILCHERZEUGNISSE  
PROD. LATT.-CAS.  
ZUIVELPRODUCTEN

Pour importations vers : Für Einfuhren nach : Per importazioni verso : Voor invoeren naar :

FRANCE

100 Kg

Provenance Herkunft Provenienza Herkomst	Description - Beschreibung Descrizione - Omschrijving	1 9 6 6												
		MAR				APR				MAI				
		7-13	14-20	21-27	28-3	4-10	11-17	18-24	25-1	2-8	9-15			
PG 13 :	Lactose	Laktose	Lattosio	Melkruiker										
Prix de seuil / Schwellenpreise : France Prezzi d'entrata/Drempelprijzen		Ff	221,17				221,17							
U.E.B.L. / B.L.E.U.	Prix franco frontière- Prijzen franco-grens  Prélèvements-Heffingen	Fb/ Flux	1.605,2	1.605,2	1.605,2	1.605,2	1.883,5	1.883,5						
		Ff	158,50	158,50	158,50	158,50	185,98	185,98						
		Ff	13,50	13,50	13,50	13,50	-	.						
DEUTSCHLAND (BR)	Frei-Grenze-Preise  Abschöpfungen	DM	147,14	147,14	147,14	147,14	147,14	147,14						
		Ff	181,61	181,61	181,61	181,61	181,61	181,61						
		Ff	-	-	-	-	-	.						
ITALIA	Prezzi franco-frontiera  Prelievi	Lit	30.505	30.505	29.077	29.077	29.077	29.077						
		Ff	240,96	240,96	229,68	229,68	229,68	229,68						
		Ff	-	-	-	-	-	.						
NEDERLAND	Prijzen franco-grens  Heffingen	Ff	113,05	113,05	113,05	113,05	113,05	113,05						
		Ff	154,18	154,18	154,18	154,18	154,18	154,18						
		Ff	17,82	17,82	17,82	17,82	17,82	.						
PG 14:	Beurre	Butter	Burro	Boter										
Prix de seuil / Schwellenpreise : France Prezzi d'entrata/Drempelprijzen		Ff	901,00				910,35							
BELGIQUE/ BELGIE	Prix franco frontière- Prijzen franco-grens  Prélèvements-Heffingen	Fb	9.898,5	9.898,5	9.898,5	9.898,5	9.898,5	9.898,5						
		Ff	977,39	977,39	977,39	977,39	977,39	977,39						
		Ff	-	-	-	-	-	.						
DEUTSCHLAND (BR)	Frei-Grenze-Preise  Abschöpfungen	DM	668,03	668,03	668,03	668,03	668,03	668,03						
		Ff	824,53	824,53	824,53	824,53	824,53	824,53						
		Ff	48,78	48,78	48,78	48,78	58,13	.						
ITALIA	Prezzi franco-frontiera  Prelievi	Lit	90.603	90.603	88.711	88.711	88.711	88.711						
		Ff	715,96	715,96	700,73	700,73	700,73	700,73						
		Ff	157,35	157,35	172,58	172,58	181,93	.						
LUXEMBOURG	Prix franco frontière  Prélèvements	Flux	8.545,9	8.545,9	8.545,9	8.545,9	8.943,9	8.943,9						
		Ff	843,83	843,83	843,83	843,83	883,13	883,13						
		Ff	- 1)	- 1)	- 1)	- 1)	- 1)	.						
NEDERLAND	Prijzen franco-grens  Heffingen	Ff	476,56	476,56	476,56	521,53 <sup>2)</sup>	521,53	521,53						
		Ff	649,95	649,95	649,95	711,28 <sup>2)</sup>	711,28	711,28						
		Ff	166,72 <sup>1)</sup>	166,72 <sup>1)</sup>	166,72 <sup>1)</sup>	105,39 <sup>1) 2)</sup>	98,66 <sup>1)</sup>	.						

1) Marchandise accompagnée d'un document D.D.4, certifiant que le montant compensatoire est perçu (Règl. 9/65/CEE et 12/65/CEE)  
Waren begleitet von einem Dokument D.D.4, aus dem sich ergibt, dass eine Ausgleichsabgabe erhoben wird (Verordn. 9/65/EWG und 12/65/EEG)

Merce accompagnata del certificato modello D.D.4, attestante che l'importo di compensazione è stato riscosso (Reg. 9/65/CEE e 12/65/CEE)

Goederen vergezeld van een document D.D.4, waaruit blijkt, dat het compenserend bedrag geheven werd (Verord. 9/65/EEG en 12/65/EEG)

2) Valable à partir du : Gültig ab : Valido a partire dal : Geldig vanaf : 24.3.1966

PRIX DE SEUIL  
SCHWELLENPREISE  
PREZZI D'ENTRATA  
DREMPELPRIJZEN

PRIX FRANCO FRONTIERE  
FREI-GRENZE-PREISE  
PREZZI FRANCO-FRONTIERA  
PRIJZEN FRANCO-GRENS

PRELEVEMENTS INTRACOMMUNAUTAIRES  
INNERGEMEINSCHAFTLICHE ABSCHÖPFUNGEN  
PRELIEVI INTRACOMUNITARI  
INTRACOMMUNAUTAIRE HEFFINGEN

PRODUITS LAITIERS  
MILCHERZEUGNISSE  
PROD. LATT.-CAS.  
ZUIVELPRODUCTEN

Pour importations vers : Für Einfuhren nach : Per importazioni verso : Voor invoeren naar :

FRANCE

100 Kg

Provenance Herkunft Provenienza Herkomst	Description - Beschreibung Descrizione - Omschrijving	1 9 6 5					1 9 6 6						
		AUG	SEP	OCT	NOV	DEC	JAN	FEB	MAR	APR	MAI		
CHE : Cheddar													
Prix de seuil / Schwellenpreise : France Prezzi d'entrata/Drempelprijzen		Ff	376,50								376,50		
U.E.B.L. / B.L.E.U.	Prix franco frontière- Prijzen franco-grens	Fb/ Flux	4.542,5	4.542,5	4.542,5	4.542,5	4.542,5	4.542,5	4.542,5	4.542,5	4.542,5		
		Ff	448,53	448,53	448,53	448,53	448,53	448,53	448,53	448,53	448,53		
	Prélèvements-Heffingen	Ff	-	-	-	-	-	-	-	-			
DEUTSCHLAND (BR)	Frei-Grenze-Preise Abschöpfungen	DM	310,10	310,10	310,10	310,10	310,10	310,10	310,10	310,10	310,10		
		Ff	382,75	382,75	382,75	382,75	382,75	382,75	382,75	382,75	382,75		
		Ff	-	-	-	-	-	-	-	-			
ITALIA	Prezzi franco-frontiera Prelievi	Lit	43.668	43.668	43.668	43.668	43.668	43.668	43.668	43.668	43.668		
		Ff	344,93	344,93	344,93	344,93	344,93	344,93	344,93	344,93	344,93		
		Ff	19,23	19,23	19,23	19,23	19,23	19,23	19,23	19,23	19,23		
NEDERLAND	Prijzen franco-grens Heffingen	Ff	309,62	311,31	314,39	315,71	319,61	325,60	328,57	331,79			
		Ff	422,27	424,58	428,77	430,58	435,89	444,07	448,11	452,50			
		Ff	-	-	-	-	-	-	-	-			
TIL : Tilsit													
Tilsiter													
Tilsit													
Tilsit													
Prix de seuil / Schwellenpreise : France Prezzi d'entrata/Drempelprijzen		Ff	530,34								558,25		
U.E.B.L. / B.L.E.U.	Prix franco frontière- Prijzen franco-grens	Fb/ Flux	4.773,5	4.773,5	4.773,5	4.773,5	4.773,5	4.773,5	4.773,5	4.773,5	4.773,5		
		Ff	471,34	471,34	471,34	471,34	471,34	471,34	471,34	471,34	471,34		
	Prélèvements-Heffingen	Ff	46,66	46,66	46,66	46,66	46,66	46,66	46,66	46,66	46,66		
DEUTSCHLAND (BR)	Frei-Grenze-Preise Abschöpfungen	DM	317,38	327,47	331,93	330,63	329,50	329,50	329,50	329,50	329,50		
		Ff	391,73	404,18	409,68	408,09	406,69	406,69	406,69	406,69	406,69		
		Ff	126,27	113,82	108,31	108,31	108,31	108,31	108,31	108,31	108,31		
ITALIA	Prezzi franco-frontiera Prelievi	Lit	66.781	66.781	66.781	66.781	66.781	66.781	66.781	66.781	66.781		
		Ff	527,50	527,50	527,50	527,50	527,50	527,50	527,50	527,50	527,50		
		Ff	-	-	-	-	-	-	-	-	-		
NEDERLAND	Prijzen franco-grens Heffingen	Ff	283,99	283,99	283,99	283,99	283,99	283,99	283,99	283,99	283,99		
		Ff	387,31	387,31	387,31	387,31	387,31	387,31	387,31	387,31	387,31		
		Ff	86,58 <sup>1)</sup>	86,58 <sup>1)</sup>	86,58 <sup>1)</sup>	86,58 <sup>1)</sup>	86,58 <sup>1)</sup>	86,58 <sup>1)</sup>	86,58 <sup>1)</sup>	86,58 <sup>1)</sup>	86,58 <sup>1)</sup>		

1) Marchandise accompagnée d'un document D.D.4, certifiant que le montant compensatoire est perçu (Règ.9/65/CEE et 12/65/CEE)  
Waren begleitet von einem Dokument D.D.4, aus dem sich ergibt, dass eine Ausgleichsabgabe erhoben wird (Verordn. 9/65/EWG u. 12/65/EWG)  
Merce accompagnata dal certificato modello D.D.4, attestante che l'importo di compensazione è stato riscosso (Reg.9/65/CEE e 12/65/CEE)  
Goederen vergezeld van een document D.D.4 waaruit blijkt, dat het compenserend bedrag geheven werd (Verord. 9/65/EEG en 12/65/EEG)

PRIX DE SEUIL      PRIX FRANCO FRONTIERE      PRELEVEMENTS INTRACOMMUNAUTAIRES  
 SCHWELLENPREISE      FREI-GRENZE-PREISE      INNERGEMEINSCHAFTLICHE ABSCHÖPFUNGEN  
 PREZZI D'ENTRATA      PREZZI FRANCO-FRONTIERA      PRELIEVI INTRACOMUNITARI  
 DREMPELPRIJZEN      PRIJZEN FRANCO-GRENS      INTRACOMMUNAUTAIRE HEFFINGEN

PRODUITS LAITIERS  
 MILCHERZEUGNISSE  
 PROD. LATT.-CAS.  
 ZUIVELPRODUCTEN

Pour importations vers : Für Einfuhren nach : Per importazioni verso : Voor invoeren naar :

FRANCE

100 Kg

Provenance Herkunft Proveniensa Herkomst	Description - Beschreibung Descrizione - Omschrijving	I 9 6 6										
		MAR				APR			MAI			
		7-13	14-20	21-27	28-3	4-10	11-17	18-24	25-1	2-8	9-15	
CHE :      C h e d d a r												
Prix de seuil / Schwellenpreise : France Prezzi d'entrata/Drempelprijzen :		Ff	376,50				376,50					
U.E.B.L. / B.L.E.U.	Prix franco frontière- Prijzen franco-grens  Prélèvements-Heffingen	Fb/ Flux	4.542,5	4.542,5	4.542,5	4.542,5	4.542,5	4.542,5				
		Ff	448,53	448,53	448,53	448,53	448,53	448,53				
		Ff	-	-	-	-	-	.				
DEUTSCHLAND (BR)	Frei-Grenze-Preise  Abschöpfungen	DM	310,10	310,10	310,10	310,10	310,10	310,10				
		Ff	382,75	382,75	382,75	382,75	382,75	382,75				
		Ff	-	-	-	-	-	.				
ITALIA	Prezzi franco-frontiera  Prelievi	Lit	43.668	43.668	43.668	43.668	43.668	43.668				
		Ff	344,93	344,93	344,93	344,93	344,93	344,93				
		Ff	19,23	19,23	19,23	19,23	19,23	.				
NEDERLAND	Prijzen franco-grens  Heffingen	Ff	332,56	332,56	332,56	332,56	334,56	338,56				
		Ff	453,55	453,55	453,55	453,55	456,28	461,74				
		Ff	-	-	-	-	-	.				
TIL :      Tilsit      Tilsiter      Tilsit      Tilsit												
Prix de seuil / Schwellenpreise : France Prezzi d'entrata/Drempelprijzen :		Ff	530,34				558,25					
U.E.B.L. / B.L.E.U.	Prix franco frontière- Prijzen franco-grens  Prélèvements-Heffingen	Fb/ Flux	4.773,5	4.773,5	4.773,5	4.773,5	5.032,5	5.032,5				
		Ff	471,34	471,34	471,34	471,34	496,91	496,91				
		Ff	46,66	46,66	46,66	46,66	49,00	.				
DEUTSCHLAND (BR)	Frei-Grenze-Preise  Abschöpfungen	DM	329,50	329,50	329,50	329,50	329,50	329,50				
		Ff	406,69	406,69	406,69	406,69	406,69	406,69				
		Ff	108,31	108,31	108,31	108,31	139,22	.				
ITALIA	Prezzi franco-frontiera  Prelievi	Lit	66.781	66.781	66.781	66.781	66.781	66.781				
		Ff	527,50	527,50	527,50	527,50	527,50	527,50				
		Ff	-	-	-	-	18,41	.				
NEDERLAND	Prijzen franco-grens  Heffingen	Ff	283,99	283,99	283,99	283,99	312,73	312,73				
		Ff	387,31	387,31	387,31	387,31	426,51	426,51				
		Ff	86,58 <sup>1)</sup>	86,58 <sup>1)</sup>	86,58 <sup>1)</sup>	86,58 <sup>1)</sup>	76,73 <sup>1)</sup>	.				

1) Marchandise accompagnée d'un document D.D.4, certifiant que le montant compensatoire est perçu (Règl. 9/65/CEE et 12/65/CEE)  
 Waren begleitet von einem Dokument D.D.4, aus dem sich ergibt, dass eine Ausgleichsabgabe erhoben wird (Verordn. 9/65/EWG und 12/65/EWG)  
 Merce accompagnata dal certificato modello D.D.4, attestante che l'importo di compensazione è stato riscosso (Reg. 9/65/CEE e Reg. 12/65/CEE)  
 Goederen vergezeld van een dokument D.D.4, waaruit blijkt, dat het compenserend bedrag geheven werd (Verord. 9/65/EEG en 12/65/EEG)

PRIX DE SEUIL  
SCHWELLENPREISE  
PREZZI D'ENTRATA  
DREMPELPRIJZEN

PRIX FRANCO FRONTIERE  
FREI-GRENZE-PREISE  
PREZZI FRANCO-FRONTIERA  
PRIJZEN FRANCO-GRENS

PRELEVEMENTS INTRACOMMUNAUTAIRES  
INNERGEMEINSCHAFTLICHE ABSCHÖPFUNGEN  
PRELIEVI INTRACOMUNITARI  
INTRACOMMUNAUTAIRE HEFFINGEN

PRODUITS LAITIERS  
MILCHERZEUGNISSE  
PROD. LATT.-CAS.  
ZUIVELPRODUCTEN

Pour importations vers : Für Einfuhren nach : Per importazioni verso : Voor invoeren naar :

ITALIA

100 Kg

Provenance Herkunft Provenienza Herkomst	Description - Beschreibung Descrizione - Omschrijving	1965					1966						
		AUG	SEP	OCT	NOV	DEC	JAN	FEB	MAR	APR	MAI		
PG 01 : Poudre de sérum		Molkenpulver					Siero di latte					Weipoeder	
Prix de seuil / Schwellenpreise : Italia Prezzi d'entrata/Drempelprijzen		Lit	16.569								15.625		
U.E.B.L. / B.L.E.U.	Prix franco frontière- Prijzen franco-grens	Fb/ Flux	1.032,3	1.041,7	1.033,5	1.037,2	1.029,4	1.022,7	1.007,9	993,8			
	Prélèvements-Heffingen	Lit	12.904	13.021	12.918	12.965	12.862	12.783	12.598	12.422			
DEUTSCHLAND (BR)	Frei-Grenze-Preise	DM	73,78	73,91	73,91	73,88	73,42	73,42	73,42	73,59			
	Abschöpfungen	Lit	11.529	11.548	11.548	11.543	11.472	11.472	11.472	11.499			
		Lit	3.403	3.344	3.344	3.344	3.344	3.344	3.344	3.344			
FRANCE	Prix franco frontière	Ff	115,57	115,80	112,19	109,20	108,12	110,06	111,59	111,80			
	Prélèvements	Lit	14.631	14.660	14.202	13.824	13.688	13.933	14.126	14.153			
		Lit	261	232	689	1068	1204	992	793	739			
NEDERLAND	Prijzen franco-grens	Fl	74,65	75,89	67,64	64,81	63,06	61,91	60,24	62,33			
	Heffingen	Lit	12.888	13.102	11.678	11.190	10.887	10.688	10.401	10.762			
		Lit	2.003	1.790	3.214	3.702	4.005	4.204	4.491	4.130			
PG 02 : Lait et crème de lait en poudre (24 à 27 %) Latte e crema di latte in polvere (24 a 27 %)		Milch und Rahm in Pulverform (24 bis 27 %)					Melk en room in poeder (24 tot 27 %)						
Prix de seuil / Schwellenpreise : Italia Prezzi d'entrata/Drempelprijzen		Lit	62.000								62.000		
U.E.B.L. / B.L.E.U.	Prix franco frontière Prijzen franco-grens	Fb/ Flux	3.632,7	3.632,5	3.637,0	3.632,8	3.637,5	3.641,0	3.642,5	3.642,5			
	Prélèvements-Heffingen	Lit	45.408	45.406	45.463	45.410	45.469	45.513	45.531	45.531			
DEUTSCHLAND (BR)	Frei-Grenze-Preise	DM	308,99	309,28	307,60	307,19	307,19	307,19	307,95	308,33			
	Abschöpfungen	Lit	48.280	48.325	48.062	47.998	47.998	47.998	48.118	48.177			
		Lit	8.044	8.044	8.044	8.044	8.044	8.044	8.044	8.044			
FRANCE	Prix franco frontière	Ff	420,80	420,80	420,80	420,80	420,80	420,80	420,80	420,80			
	Prélèvements	Lit	53.271	53.271	53.271	52.271	52.271	53.271	53.271	53.271			
		Lit	2.923	2.923	2.923	2.923	2.923	2.923	2.923	2.923			
NEDERLAND	Prijzen franco-grens	Fl	239,83	242,77	247,19	252,43	253,45	253,82	253,07	256,26			
	Heffingen	Lit	41.407	41.915	42.768	43.853	43.759	43.823	43.694	44.244			
		Lit	14.787	14.508	13.516	12.698	12.698	12.698	12.698	12.039			

PRIX DE SEUIL  
SCHWELLENPREISE  
PREZZI D'ENTRATA  
DREMPELPRIJZEN

PRIX FRANCO FRONTIERE  
FREI-GRENZE-PREISE  
PREZZI FRANCO-FRONTIERA  
PRIJZEN FRANCO-GRENS

PRELEVEMENTS INTRACOMMUNAUTAIRES  
INNERGEMEINSCHAFTLICHE ABSCHÖPFUNGEN  
PRELIEVI INTRACOMUNITARI  
INTRACOMMUNAUTAIRE HEFFINGEN

PRODUITS LAITIERS  
MILCHERZEUGNISSE  
PROD. LATT.-CAS.  
ZUIVELPRODUCTEN

Pour importations vers : Für Einfuhren nach : Per importazioni verso : Voor invoeren naar :

ITALIA

100 Kg

Provenance Herkunft Provenienza Herkomst	Description - Beschreibung Descrizione - Omschrijving		1 9 6 6									
			M A R				A P R				M A I	
			7-13	14-20	21-27	28-3	4-10	11-17	18-24	25-1	2-8	9-15
PG 01 : Poudre de sérum		Molkenpulver	Siero di latte				Weipoeder					
Prix de seuil / Schwellenpreise : Italia		Lit	16.569				15.625					
U.E.B.L. / B.L.E.U.	Prix franco frontière- Prijsen franco-grens  Prélèvements-Heffingen	Fb/ Flux	987,5	987,5	1.002,5	1.002,5	1.007,5	1.007,5				
		Lit	12.344	12.344	12.531	12.531	12.594	12.594				
		Lit	2.486	2.486	2.486	2.486	.	.				
DEUTSCHLAND (BR)	Frei-Grenze-Preise  Abschöpfungen	DM	73,42	73,42	73,91	73,91	75,36	75,36				
		Lit	11.472	11.472	11.548	11.548	11.775	11.775				
		Lit	3.344	3.344	3.344	3.344	.	.				
FRANCE	Prix franco frontière  Prélèvements	Ff	111,80	111,80	111,80	111,80	111,80	111,80				
		Lit	14.153	14.153	14.153	14.153	14.153	14.153				
		Lit	739	739	739	739	.	.				
NEDERLAND	Prijsen franco-grens  Heffingen	Ff	61,18	61,18	64,94	64,94	67,91	67,91				
		Lit	10.563	10.563	11.212	11.212	11.725	11.725				
		Lit	4.329	4.329	3.680	3.680	.	.				
PG 02 : Lait et crème de lait en poudre (24 à 27 %)		Latte e crema di latte in polvere (24 à 27 %)				Milch und Rahm in Pulverform (24bis 27 %)				Melk en room in poeder (24 tot 27 %)		
Prix de seuil / Schwellenpreise : Italia		Lit	62.000				62.000					
U.E.B.L. / B.L.E.U.	Prix franco frontière Prijsen franco-grens  Prélèvements-Heffingen	Fb/ Flux	3.642,5	3.642,5	3.642,5	3.642,5	3.742,5	3.792,5				
		Lit	45.531	45.531	45.531	45.531	46.781	47.406				
		Lit	10.850	10.850	10.850	10.850	.	.				
DEUTSCHLAND (BR)	Frei-Grenze-Preise  Abschöpfungen	DM	308,16	308,16	308,65	308,65	309,13	309,13				
		Lit	48.150	48.150	48.227	48.227	48.302	48.302				
		Lit	8.044	8.044	8.044	8.044	.	.				
FRANCE	Prix franco frontière  Prélèvements	Ff	420,80	420,80	420,80	420,80	435,80	440,80				
		Lit	53.271	53.271	53.271	53.271	55.170	55.803				
		Lit	2.923	2.923	2.923	2.923	.	.				
NEDERLAND	Prijsen franco-grens  Heffingen	Ff	256,66	256,66	257,61	257,61	260,45	260,45				
		Lit	44.313	44.313	44.477	44.477	44.967	44.967				
		Lit	11.881	11.881	11.881	11.881	.	.				

PRIX DE SEUIL  
SCHWELLENPREISE  
PREZZI D'ENTRATA  
DREMPELPRIJZEN

PRIX FRANCO FRONTIERE  
FREI-GRENZE-PREISE  
PREZZI FRANCO-FRONTIERA  
PRIJZEN FRANCO-GRENS

PRELEVEMENTS INTRACOMMUNAUTAIRES  
INNERGEMEINSCHAFTLICHE ABSCHÖPFUNGEN  
PRELIEVI INTRACOMUNITARI  
INTRACOMMUNAUTAIRE HEFFINGEN

PRODUITS LAITIERS  
MILCHERZEUGNISSE  
PROD. LATT.-CAS.  
ZUIVELPRODUCTEN

Pour importations vers : Für Einfuhren nach : Per importazioni verso : Voor invoeren naar :

ITALIA

100 Kg

Provenance Herkunft Provenienza Herkomst	Description - Beschreibung Descrizione - Omschrijving	1 9 6 5					1 9 6 6					
		AUG	SEP	OCT	NOV	DEC	JAN	FEB	MAR	APR	MAI	
PG 03 :		Lait en poudre ( ≤ 1,5 % ) Latte in polvere ( ≤ 1,5 % )					Milch in Pulverform ( ≤ 1,5 % ) Melk in poeder ( ≤ 1,5 % )					
Prix de seuil / Schwellenpreise : Italia Prezzi d'entrata/Drempelprijzen :		Lit	33.500								33.500	
U.E.B.L. / B.L.E.U.	Prix franco frontière- Prijzen franco-grens	Fb/ Flux	1.912,0	1.899,7	1.890,2	1.895,2	1.894,4	1.896,4	1.899,6	1.906,9		
		Lit	23.900	23.746	23.628	23.690	23.680	23.705	23.746	23.836		
	Prélèvements-Heffingen	Lit	6.421	6.421	6.421	6.421	6.421	6.421	6.421	6.421		
DEUTSCHLAND (BR)	Frei-Grenze-Preise	DM	130,53	132,27	132,37	131,36	131,14	131,48	131,62	131,96		
		Lit	20.395	20.667	20.683	20.526	20.491	20.544	20.566	20.619		
	Abschöpfungen	Lit	9.926	9.611	9.548	9.548	9.548	9.548	9.548	9.548		
FRANCE	Prix franco frontière	Ff	202,80	203,17	200,64	197,73	196,96	198,57	201,66	206,93		
		Lit	25.673	25.720	25.400	25.032	24.934	25.138	25.529	26.196		
	Prélèvements	Lit	4.592	4.592	4.821	5.098	5.098	5.098	4.917	4.126		
NEDERLAND	Prijzen franco-grens	Fl	130,45	127,74	124,96	126,67	126,67	126,67	126,46	131,00		
		Lit	22.522	22.054	21.575	21.870	21.870	21.870	21.834	22.617		
	Heffingen	Lit	7.580	8.124	8.674	8.395	8.395	8.395	8.395	7.738		
PG 04 :		Lait condensé (sans addition de sucre) Latte condensato (senza aggiunta di zuccheri)					Kondensmilch (nicht gezuckert) Gecondenseerde melk (zonder toegevoegde suiker)					
Prix de seuil / Schwellenpreise : Italia Prezzi d'entrata/Drempelprijzen :		Lit	43.000								39.063	
BELGIQUE / BELGIE	Prix franco frontière Prijzen franco-grens	Fb	2.477,5	2.477,5	2.477,5	2.477,5	2.477,5	2.477,5	2.477,5	2.477,5		
		Lit	30.969	30.969	30.969	30.969	30.969	30.969	30.969	30.969		
	Prélèvements-Heffingen	Lit	7.938	7.938	7.938	7.938	7.938	7.938	7.938	7.938		
DEUTSCHLAND (BR)	Frei-Grenze-Preise	DM	156,98	157,33	157,33	157,33	157,33	157,33	157,33	157,33		
		Lit	24.528	24.583	24.583	24.583	24.583	24.583	24.583	24.583		
	Abschöpfungen	Lit	14.401	14.401	14.401	14.401	14.401	14.401	14.401	14.401		
FRANCE	Prix franco frontière	Ff	252,40	252,40	252,40	252,40	252,40	252,40	252,40	252,40		
		Lit	31.952	31.952	31.952	31.952	31.952	31.952	31.952	31.952		
	Prélèvements	Lit	6.955	6.955	6.955	6.955	6.955	6.955	6.955	6.955		
LUXEMBOURG	Prix franco frontière	Flux	2.014,8	2.014,8	2.014,8	2.014,8	2.014,8	2.014,8	2.014,8	2.014,8		
		Lit	25.185	25.185	25.185	25.185	25.185	25.185	25.185	25.185		
	Prélèvements	Lit	13.722	13.722	13.722	13.722	13.722	13.722	13.722	13.722		
NEDERLAND	Prijzen franco-grens	Fl	163,53	163,53	163,53	163,53	163,53	163,53	163,53	163,53		
		Lit	28.234	28.234	28.234	28.234	28.234	28.234	28.234	28.234		
	Heffingen	Lit	10.673	10.673	10.673	10.673	10.673	10.673	10.673	10.673		

PRIX DE SEUIL  
SCHWELLENPREISE  
PREZZI D'ENTRATA  
DREMPELPRIJZEN

PRIX FRANCO FRONTIERE  
FREI-GRENZE-PREISE  
PREZZI FRANCO-FRONTIERA  
PRIJZEN FRANCO-GRENS

PRELEVEMENTS INTRACOMMUNAUTAIRES  
INNERGEMEINSCHAFTLICHE ABSCHÖPFUNGEN  
PRELIEVI INTRACOMUNITARI  
INTRACOMMUNAUTAIRE HEFFINGEN

PRODUITS LAITIERS  
MILCHERZEUGNISSE  
PROD. LATT.-CAS.  
ZUIVELPRODUCTEN

Pour importations vers : Für Einfuhren nach : Per importazioni verso : Voor invoeren naar :

ITALIA

100 Kg

Provenance Herkunft Provenienza Herkomst	Description - Beschreibung Descriscione - Omschrijving	1966										
		M A R				A P R				M A I		
		7-13	14-20	21-27	28-3	4-10	11-17	18-24	25-1	2-8	9-15	
PG 03 : Lait en poudre ( 1,5 %) / Latte in poivre ( 1,5 %)		Milch in Pulverform ( 1,5 %)				Melk in poeder ( 1,5 %)						
Prix de seuil / Schwellenpreise : Italia Prezzi d'entrata/Drempelprijzen		Lit	33.500				33.500					
U.E.B.L. / B.L.E.U.	Prix franco frontière- Prijsen franco-grens	Fb/Flux	1.902,5	1.902,5	1.917,5	1.917,5	1.932,5	1.932,5				
		Lit	23.781	23.781	23.969	23.969	24.156	24.156				
	Prélèvements-Heffingen	Lit	6.421	6.421	6.421	6.421	.	.				
DEUTSCHLAND (BR)	Frei-Grenze-Preise	DM	131,62	131,62	132,59	132,59	133,56	136,47				
		Lit	20.566	20.566	20.717	20.717	20.869	21.323				
	Abschöpfungen	Lit	9.548	9.548	9.548	9.548	.	.				
FRANCE	Prix franco frontière	Ff	204,80	204,80	208,80	215,80	218,80	223,80				
		Lit	25.926	25.926	26.433	27.319	27.699	28.332				
	Prélèvements	Lit	4.465	4.465	4.832	3.832	.	.				
NEDERLAND	Prijsen franco-grens	Fl	131,39	131,39	132,34	132,34	143,83	143,83				
		Lit	22.685	22.685	22.849	22.849	24.833	24.833				
	Heffingen	Lit	7.580	7.580	7.580	7.580	.	.				
PG 04 Lait condensé (sans addition de sucre) / Latte condensato (senza aggiunta di zuccheri)		Kondensmilch (nicht gezuckert)				Gecondenseerde melk (zonder toegevoegde suiker)						
Prix de seuil / Schwellenpreise : Italia Prezzi d'entrata/Drempelprijzen		Lit	43.000				39.063					
BELGIQUE/ BELGIE	Prix franco frontière Prijsen franco-grens	Fb	2.477,5	2.477,5	2.477,5	2.477,5	2.477,5	2.477,5				
		Lit	30.969	30.969	30.969	30.969	30.969	30.969				
	Prélèvements-Heffingen	Lit	7.938	7.938	7.938	7.938	.	.				
DEUTSCHLAND (BR)	Frei-Grenze-Preise	DM	157,33	157,33	157,33	157,33	157,33	157,33				
		Lit	24.583	24.583	24.583	24.583	24.583	24.583				
	Abschöpfungen	Lit	14.401	14.401	14.401	14.401	.	.				
FRANCE	Prix franco frontière	Ff	252,40	252,40	252,40	252,40	252,40	252,40				
		Lit	31.952	31.952	31.952	31.952	31.952	31.952				
	Prélèvements	Lit	6.955	6.955	6.955	6.955	.	.				
LUXEMBOURG	Prix franco frontière	Flux	2.014,8	2.014,8	2.014,8	2.014,8	2080,0	2080,0				
		Lit	25.185	25.185	25.185	25.185	26.000	26.000				
	Prélèvements	Lit	13.722	13.722	13.722	13.722	.	.				
NEDERLAND	Prijsen franco-grens	Fl	163,53	163,53	163,53	163,53	163,53	169,20				
		Lit	28.234	28.234	28.234	28.234	28.234	29.213				
	Heffingen	Lit	10.673	10.673	10.673	10.673	.	.				



PRIX DE SEUIL  
SCHWELLENPREISE  
PREZZI D'ENTRATA  
DREMPELPRIJZEN

PRIX FRANCO FRONTIERE  
FREI-GRENZE-PREISE  
PREZZI FRANCO-FRONTIERA  
PRIJZEN FRANCO-GRENS

PRELEVEMENTS INTRACOMMUNAUTAIRES  
INNERGEMEINSCHAFTLICHE ABSCHÖPFUNGEN  
PRELIEVI INTRACOMUNITARI  
INTRACOMMUNAUTAIRE HEFFINGEN

PRODUITS LAITIERS  
MILCHERZEUGNISSE  
PROD. LATT.-CAS.  
ZUIVELPRODUCTEN

Pour importations vers : Für Einfuhren nach : Per importazioni verso : Voor invoeren naar :

ITALIA

100 Kg

Provenance Herkunft Provenienza Herkomst	Description - Beschreibung Descrizione - Omschrijving	1965					1966					
		AUG	SEP	OCT	NOV	DEC	JAN	FEB	MAR	APR	MAI	
PG 05 : Lait condensé (avec addition de sucre) Latte condensato (con aggiuntq di zucchero)		Kondensmilch (gezuckert)					Gecondenseerde melk (met toegevoegde suiker)					
Prix de seuil / Schwellenpreise : Italia Prezzi d'entrata/Drempelprijzen : Italia		Lit	55.000								53.438	
U.E.B.L. / B.L.E.U.	Prix franco frontière- Prijsen franco-grens	Fb/ Flux	3.443,2	3.443,2	3.443,2	3.442,2	3.443,2	3.443,2	3.443,2	3.443,2		
		Lit	43.040	43.040	43.040	43.040	43.040	43.040	43.040	43.040		
	Prélèvements-Heffingen	Lit	5.843	5.843	5.843	5.843	5.843	5.843	5.843	5.843		
		DM	273,46	273,46	273,46	273,46	273,46	273,46	273,46	273,46		
DEUTSCHLAND (BR)	Frei-Grenze-Preise	Lit	42.728	42.728	42.728	42.728	42.728	42.728	42.728	42.728		
	Abschöpfungen	Lit	6.155	6.155	6.155	6.155	6.155	6.155	6.155	6.155		
FRANCE	Prix franco frontière	Ff	332,85	332,85	332,85	332,85	332,85	332,85	332,85	332,85		
		Lit	42.137	42.137	42.137	42.137	42.137	42.137	42.137	42.137		
	Prélèvements	Lit	6.746	6.746	6.746	6.746	6.746	6.746	6.746	6.746		
NEDERLAND	Prijzen franco-grens	Fl	194,92	194,92	194,92	194,92	194,92	194,92	194,92	194,92		
		Lit	33.653	33.653	33.653	33.653	33.653	33.653	33.653	33.653		
	Heffingen	Lit	15.230	15.230	15.230	15.230	15.230	15.230	15.230	15.230		
PG 06 : Gorgonzola et fromages du même groupe Gorgonzola e formaggi dello stesso gruppo		Gorgonzola und Käse derselben Gruppe					Gorgonzola en kaassoorten van dezelfde groep					
Prix de seuil / Schwellenpreise : Italia Prezzi d'entrata/Drempelprijzen : Italia		Lit	75.446								77.436	
U.E.B.L. / B.L.E.U.	Prix franco frontière Prijsen franco-grens	Fb/ Flux	5.393,3	5.393,3	5.393,3	5.393,3	5.393,3	5.393,3	5.393,3	5.393,3		
		Lit	67.416	67.416	67.416	67.416	67.416	67.416	67.416	67.416		
	Prélèvements-Heffingen	Lit	1.101	1.101	1.101	1.101	1.101	1.101	1.101	1.101		
		DM	436,20	436,20	436,20	436,20	436,20	436,20	436,20	436,20		
DEUTSCHLAND (BR)	Frei-Grenze-Preise	Lit	68.156	68.156	68.156	68.156	68.156	68.156	68.156	68.156		
	Abschöpfungen	Lit	361	361	361	361	361	361	361	361		
FRANCE	Prix franco frontière	Ff	642,83	638,37	638,41	639,40	636,73	641,83	643,67	642,50		
		Lit	81.378	80.813	80.818	80.944	80.606	81.251	81.465	81.337		
	Prélèvements	Lit	-	-	-	-	-	-	-	-		
NEDERLAND	Prijzen franco-grens	Fl	434,05	434,05	434,05	434,05	434,05	434,05	434,05	434,05		
		Lit	74.940	74.940	74.940	74.940	74.940	74.940	74.940	74.940		
	Heffingen	Lit	-	-	-	-	-	-	-	-		

PRIX DE SEUIL                      PRIX FRANCO FRONTIERE                      PRELEVEMENTS INTRACOMMUNAUTAIRES  
 SCHWELLENPREISE                      FREI-GRENZE-PREISE                      INNERGEMEINSCHAFTLICHE ABSCHÖPFUNGEN  
 PREZZI D'ENTRATA                      PREZZI FRANCO-FRONTIERA                      PRELIEVI INTRACOMUNITARI  
 DREMPELPRIJZEN                      PRIJZEN FRANCO-GRENS                      INTRACOMMUNAUTAIRE HEFFINGEN

PRODUITS LAITIERS  
 MILCHERERZEUGNISSE  
 PROD. LAIT.-CAS.  
 ZUIVELPRODUCTEN

Pour importations vers : Für Einfuhren nach : Per importazioni verso : Voor invoeren naar :

ITALIA

100 Kg

Provenance Herkunft Provenienza Herkomst	Description - Beschreibung Descrizione - Omschrijving	1 9 6 6										
		M A R				A P R			M A I			
		7-13	14-20	21-27	28-3	4-10	11-17	18-24	25-1	2-8	9-15	
PG 05	Lait condensé (avec addition de sucre) Latte condensato (con aggiunta di zuccheri)	Kondensmilch (gezuskert)				Gecondenseerde melk (met toegevoegde suiker)						
Prix de seuil / Schwellenpreise : Italia Prezzi d'entrata/Drempelprijzen		Lit	55.000					53.438				
U.E.B.L. / B.L.E.U.	Prix franco frontière- Prijzen franco-grens	Fb/ Flux	3.443,2	3.443,2	3.443,2	3.443,2	3.443,2	3.443,2				
		Lit	43.040	43.040	43.040	43.040	43.040	43.040				
	Prélèvements-Heffingen	Lit	5.843	5.843	5.843	5.843	.	.				
DEUTSCHLAND (BR)	Frei-Grense-Preise	DM	273,46	273,46	273,46	273,46	273,46	273,46				
		Lit	42.728	42.728	42.728	42.728	42.728	42.728				
	Abschöpfungen	Lit	6.155	6.155	6.155	6.155	.	.				
FRANCE	Prix franco frontière	Ff	332,85	332,85	332,85	332,85	332,85	332,85				
		Lit	42.137	42.137	42.137	42.137	42.137	42.137				
	Prélèvements	Lit	6.746	6.746	6.746	6.746	.	.				
NEDERLAND	Prijzen franco-grens	Fl	194,92	194,92	194,92	194,92	194,92	201,51				
		Lit	33.653	33.653	33.653	33.653	33.653	34.791				
	Heffingen	Lit	15.230	15.230	15.230	15.230	.	.				
PG 06 :	Gorgonzola et fromage du même groupe Gorgonzola e formaggi dello stesso gruppo	Gorgonzola und Käse derselben Gruppe				Gorgonzola en kaasorten van dezelfde groep						
Prix de seuil / Schwellenpreise : Italia Prezzi d'entrata/Drempelprijzen		Lit	75.446					77.436				
U.E.B.L. / B.L.E.U.	Prix franco frontière Prijzen franco-grens	Fb/ Flux	5.393,3	5.393,3	5.393,3	5.393,3	5.554,6	5.554,6				
		Lit	67.416	67.416	67.416	67.416	69.433	69.433				
	Prélèvements-Heffingen	Lit	1.101	1.101	1.101	1.101	.	.				
DEUTSCHLAND (BR)	Frei-Grense-Preise	DM	436,20	436,20	436,20	436,20	436,20	436,20				
		Lit	68.156	68.156	68.156	68.156	68.156	68.156				
	Abschöpfungen	Lit	361	361	361	361	.	.				
FRANCE	Prix franco frontière	Ff	639,60	639,60	645,60	645,60	645,60	645,60				
		Lit	81.969	81.969	81.729	81.729	81.729	81.729				
	Prélèvements	Lit	-	-	-	-	.	.				
NEDERLAND	Prijzen franco-grens	Fl	434,05	434,05	434,05	434,05	445,72	445,72				
		Lit	74.940	74.940	74.940	74.940	76.954	76.954				
	Heffingen	Lit	-	-	-	-	.	.				

PRIX DE SEUIL  
SCHWELLENPREISE  
PREZZI D'ENTRATA  
DREMPELPRIJZEN

PRIX FRANCO FRONTIERE  
FREI-GRENZE-PREISE  
PREZZI FRANCO-FRONTIERA  
PRIJZEN FRANCO-GRENS

PRELEVEMENTS INTRACOMMUNAUTAIRES  
INNERGEMEINSCHAFTLICHE ABSCHÖPFUNGEN  
PRELIEVI INTRACOMUNITARI  
INTRACOMMUNAUTAIRE HEFFINGEN

PRODUITS LAITIERS  
MILCHERZEUGNISSE  
PROD. LATT.-CAS.  
ZUIVELPRODUCTEN

Pour importations vers : Für Einfuhren nach : Per importazioni verso : Voor invoeren naar :

ITALIA

100 Kg

Provenance Herkunft Provenienza Herkomst	Description - Beschreibung Descrizione - Omschrijving	1965					1966					
		AUG	SEP	OCT	NOV	DEC	JAN	FEB	MAR	APR	MAI	
PG 08 : Emmental et fromages du même groupe Emmental e formaggi dello stesso gruppo		Emmental und Käse derselben Gruppe					Emmental en kaassoorten van dezelfde groep					
Prix de seuil / Schwellenpreise : Italia Prezzi d'entrata/Drempelprijzen : Italia		Lit	68.750							68.750		
U.E.B.L. / B.L.E.U.	Prix franco frontière- Prijsen franco-grens	Fb/ Flux	5.467,5	5.467,5	5.467,5	5.467,5	5.467,5	5.467,5	5.467,5	5.467,5		
		Lit	68.344	68.344	68.344	68.344	68.344	68.344	68.344	68.344		
	Prélèvements-Heffingen	Lit	-	-	-	-	-	-	-	-		
DEUTSCHLAND (BR)	Frei-Grenze-Preise	DM	446,89	446,39	448,58	449,78	449,78	449,78	450,20	452,10		
		Lit	69.826	69.748	70.090	70.278	70.278	70.278	70.343	70.640		
	Abschöpfungen	Lit	-	-	-	-	-	-	-	-		
FRANCE	Prix franco frontière	Ff	613,86	608,20	603,99	604,27	602,19	605,22	608,88	613,15		
		Lit	77.711	76.995	76.462	76.497	76.233	76.617	77.081	77.621		
	Prélèvements	Lit	8.769 <sup>2)</sup>	8.432 <sup>2)</sup>	9.772 <sup>2)</sup>	8.890 <sup>2)</sup>	7.610 <sup>2)</sup>	7.610 <sup>2)</sup>	8.558 <sup>2)</sup>	8.252 <sup>2)</sup>		
NEDERLAND	Prijzen franco-grens	Fl	395,46	395,46	395,46	395,46	395,46	395,46	395,46	395,46		
		Lit	68.277	68.277	68.277	68.277	68.277	68.277	68.277	68.277		
	Heffingen	Lit	-	-	-	-	-	-	-	-		
PG 09 : Gouda et fromages du même groupe Gouda e formaggi dello stesso gruppo		Gouda und Käse derselben Gruppe					Gouda en kaassoorten van dezelfde groep					
Prix de seuil / Schwellenpreise : Italia Prezzi d'entrata/Drempelprijzen : Italia		Lit	72.500							72.500		
U.E.B.L. / B.L.E.U.	Prix franco frontière Prijsen franco-grens	Fb/ Flux	4.767,5	4.767,5	4.783,3	4.810,5	4.810,7	4.817,5	4.817,5	4.817,5		
		Lit	59.594	59.594	59.791	60.131	60.134	60.219	60.219	60.219		
	Prélèvements-Heffingen	Lit	6.186	6.186	6.186	5.853	5.561	5.561	5.561	5.561		
DEUTSCHLAND (BR)	Frei-Grenze-Preise	DM	308,60	311,65	313,98	315,92	319,05	323,12	324,10	325,14		
		Lit	48.218	48.696	49.059	49.363	49.851	50.487	50.640	50.803		
	Abschöpfungen	Lit	17.630	17.297	16.721	16.721	16.071	15.660	15.465	14.977		
FRANCE	Prix franco frontière	Ff	545,79	546,80	548,05	551,33	551,70	552,15	550,64	543,41		
		Lit	69.094	69.221	69.380	69.795	69.841	69.899	69.707	68.792		
	Prélèvements	Lit	-	-	-	-	-	-	-	-		
NEDERLAND	Prijzen franco-grens	Fl	281,56	286,00	289,13	290,23	293,77	298,48	299,22	299,22		
		Lit	48.613	49.378	49.936	50.109	50.720	51.533	51.661	51.661		
	Heffingen	Lit	12.066 <sup>1)</sup>	11.382 <sup>1)</sup>	10.837 <sup>1)</sup>	10.837 <sup>1)</sup>	10.014 <sup>1)</sup>	9.112 <sup>1)</sup>	9.112 <sup>1)</sup>	9.112 <sup>1)</sup>		

1) Marchandise accompagnée d'un document D.D.4, certifiant que le montant compensatoire est perçu (Règl. 9/65/CEE et 12/65/CEE)  
Waren begleitet von einem Dokument D.D.4, aus dem sich ergibt, dass eine Ausgleichsabgabe erhoben wird. (Verordn. 9/65/EWG und 12/65/EEG)  
Mercé accompagnata dal certificato modello D.D.4, attestante che l'importo di compensazione è stato riscosso (Reg. 9/65/CEE e 12/65/CEE)  
Goederen vergezeld van een document D.D.4 waaruit blijkt, dat het compenserend bedrag geheven werd (Verord. 9/65/EEG en 12/65/EEG)

2) Destiné à la fonte - Für Schmelzwecke - Destinato alla fusione - Bestemd voor de productie van smeltkaas.

PRIX DE SEUIL                      PRIX FRANCO FRONTIERE                      PRELEVEMENTS INTRACOMMUNAUTAIRES  
 SCHWELLENPREISE                      FREI-GRENZE-PREISE                      INNERGEMEINSCHAFTLICHE ABSCHÖPFUNGEN  
 PREZZI D'ENTRATA                      PREZZI FRANCO-FRONTIERA                      PRELIEVI INTRACOMUNITARI  
 DREMPELPRIJZEN                      PRIJZEN FRANCO-GRENS                      INTRACOMMUNAUTAIRE HEFFINGEN

PRODUITS LAITIERS  
 MILCHERZEUGNISSE  
 PROD. LATT.-CAS.  
 ZUIVELPRODUCTEN

Pour importations vers : Für Einfuhren nach : Per importazioni verso : Voor invoeren naar :

ITALIA

100 Kg

Provenance Herkunft Provenienza Herkomst	Description - Beschreibung Descrizione - Omschrijving		1 9 6 6													
			N A R				A P R				M A I					
			7-13	14-20	21-27	28-3	4-10	11-17	18-24	25-1	2-8	9-15				
PG 08 : Emmental et fromages du même groupe Emmental e formaggi dello stesso gruppo			Emmental und Käse derselben Gruppe Emmental en kaasoorten van dezelfde groep													
Prix de seuil / Schwellenpreise : Italia Prezzi d'entrata/Drempelprijzen			Lit	68.750						68.750						
U.E.B.L. / B.L.E.U.	Prix franco frontière- Prijzen franco-grens  Prélèvements-Heffingen	Fb/ Flux	5.467,5	5.467,5	5.467,5	5.467,5	5.467,5	5.467,5	5.467,5							
		Lit	68.344	68.344	68.344	68.344	68.344	68.344	68.344							
		Lit	-	-	-	-	-	-								
DEUTSCHLAND (BR)	Frei-Grenze-Preise  Abschöpfungen	DM	451,24	451,24	453,66	453,66	453,66	453,66	453,66							
		Lit	70.506	70.506	70.884	70.884	70.884	70.884	70.884							
		Lit	-	-	-	-	-	-								
FRANCE	Prix franco frontière  Prélèvements	Ff	614,67	614,67	613,67	613,67	612,67	612,67	612,67							
		Lit	77.813	77.813	77.687	77.687	77.560	77.560								
		Lit	7.610 <sup>2)</sup>	7.610 <sup>2)</sup>	7.610 <sup>2)</sup>	7.610 <sup>2)</sup>	.	.								
NEDERLAND	Prijzen franco-grens  Heffingen	Fl	395,46	395,46	395,46	395,46	395,46	395,46	395,46							
		Lit	68.277	68.277	68.277	68.277	68.277	68.277								
		Lit	-	-	-	-	.	.								
PG 09 : Gouda et fromages du même groupe Gouda e formaggi dello stesso gruppo			Gouda und Käse derselben Gruppe Gouda en kaasoorten van dezelfde groep													
Prix de seuil / Schwellenpreise : Italia Prezzi d'entrata/Drempelprijzen			Lit	72.500						72.500						
U.E.B.L. / B.L.E.U.	Prix franco frontière Prijzen franco-grens  Prélèvements-Heffingen	Fb/ Flux	4.817,5	4.817,5	4.817,5	4.817,5	4.917,5	4.917,5								
		Lit	60.219	60.219	60.219	60.219	61.469	61.469								
		Lit	5.561	5.561	5.561	5.561	.	.								
DEUTSCHLAND (BR)	Frei-Grenze-Preise  Abschöpfungen	DM	325,14	325,14	325,14	325,14	325,14	328,53								
		Lit	50.803	50.803	50.803	50.803	50.803	51.333								
		Lit	14.977	14.977	14.977	14.977	.	.								
FRANCE	Prix franco frontière  Prélèvements	Ff	541,60	541,60	545,60	545,60	546,60	546,60								
		Lit	68.563	68.563	69.070	69.070	69.196	69.196								
		Lit	-	-	-	-	.	.								
NEDERLAND	Prijzen franco-grens  Heffingen	Fl	299,22	299,22	299,22	299,22	305,21	311,21								
		Lit	51.661	51.661	51.661	51.661	52.695	53.731								
		Lit	9.112 <sup>2)</sup>	9.112 <sup>1)</sup>	9.112 <sup>1)</sup>	9.112 <sup>1)</sup>	.	.								

- 1) Marchandise accompagnée d'un document D.D.4, certifiant que le montant compensatoire est perçu (Règl. 9/65/CEE et 12/65/CEE).  
 Waren begleitet von einem Dokument D.D.4, aus dem sich ergibt, dass eine Ausgleichsabgabe erhoben wird. (Verordn. 9/65/EWG und 12/65/EEG)  
 Merce accompagnata dal certificato modello D.D.4, attestante che l'importo di compensazione è stato riscosso (Reg. 9/65/CEE e Reg. 12/65/CEE)  
 Goederen vergezeld van een document D.D.4, waaruit blijkt, dat het compenserend bedrag geheven werd (Verord. 9/65/EEG en 12/65/EEG)
- 2) Destiné à la fonte - Für Schmelzzwecke - Destinato alla fusione - Bestemd voor de produktie van smeltkaas.

PRIX DE SEUIL  
SCHWELLENPREISE  
PREZZI D'ENTRATA  
DREMPELPRIJZEN

PRIX FRANCO FRONTIERE  
FREI-GRENZE-PREISE  
PREZZI FRANCO-FRONTIERA  
PRIJZEN FRANCO-GRENS

PRELEVEMENTS INTRACOMMUNAUTAIRES  
INNERGEMEINSCHAFTLICHE ABSCHÖPFUNGEN  
PRELIEVI INTRACOMUNITARI  
INTRACOMMUNAUTAIRE HEFFINGEN

PRODUITS LAITIERS  
MILCHERZEUGNISSE  
PROD. LATT.-CAS.  
ZUIVELPRODUCTEN

Pour importations vers : Für Einfuhren nach : Per importazioni verso : Voor invoeren naar :

ITALIA

100 Kg

Provenance Herkunft Provenienza Herkomst	Description - Beschreibung Descrizione - Omschrijving	1965					1966					
		AUG	SEP	OCT	NOV	DEC	JAN	FEB	MAR	APR	MAI	
PG 10 : Saint-Paulin et fromages du même groupe Saint-Paulin e formaggi dello stesso gruppo		Saint-Paulin und Käse derselben Gruppe					Saint-Paulin en kaassoorten van dezelfde groep					
Prix de seuil / Schwellenpreise : Italia Prezzi d'entrata/Drempelprijzen		Lit	71.000								70.938	
U.E.B.L. / B.L.E.U.	Prix franco frontière- Prijsen franco-grens	Fb/ Flux	4.973,5	4.994,3	5.055,0	5.073,5	5.058,7	5.041,2	5.048,5	5.048,5		
		Lit	62.169	62.429	63.187	63.419	63.233	63.016	63.106	63.106		
	Prélèvements-Heffingen	Lit	2.218	2.218	1.372	1.281	1.281	1.281	1.281	1.281		
DEUTSCHLAND (BR)	Frei-Grenze-Preise	DM	363,45	363,45	363,45	363,45	363,45	363,45	363,45	363,45		
		Lit	56.789	56.789	56.789	56.789	56.789	56.789	56.789	56.789		
	Abschöpfungen	Lit	7.598	7.598	7.598	7.598	7.598	7.598	7.598	7.598		
FRANCE	Prix franco frontière	Ff	548,60	555,93	568,60	568,60	559,05	550,15	557,17	554,66		
		Lit	69.449	70.378	71.981	71.981	70.772	69.645	70.534	70.217		
	Prélèvements	Lit	-	-	-	-	-	-	-	-		
NEDERLAND	Prijzen franco-grens	Fl	318,23	321,96	325,09	327,19	229,67	334,18	334,18	334,18		
		Lit	54.943	55.588	56.128	56.490	56.918	57.697	57.697	57.697		
	Heffingen	Lit	4.442 <sup>1)</sup>	3.999 <sup>1)</sup>	3.235 <sup>1)</sup>	2.717 <sup>1)</sup>	2.288 <sup>1)</sup>	1.510 <sup>1)</sup>	1.510 <sup>1)</sup>	1.510 <sup>1)</sup>		
PG 11 : Camembert et fromages du même groupe Camembert e formaggi dello stesso gruppo		Camembert und Käse derselben Gruppe					Camembert en kaassoorten van dezelfde groep					
Prix de seuil / Schwellenpreise : Italia Prezzi d'entrata/Drempelprijzen		Lit	71.442								74.355	
U.E.B.L. / B.L.E.U.	Prix franco frontière Prijsen franco-grens	Fb/ Flux	5.417,5	5.417,5	5.417,5	5.417,5	5.417,5	5.417,5	5.417,5	5.417,5		
		Lit	67.719	67.719	67.719	67.719	67.719	67.719	67.719	67.719		
	Prélèvements-Heffingen	Lit	-	-	-	-	-	-	-	-		
DEUTSCHLAND (BR)	Frei-Grenze-Preise	DM	477,30	482,73	482,02	482,06	476,59	475,39	478,38	488,47		
		Lit	74.578	75.427	75.315	75.322	74.467	74.279	74.747	76.324		
	Abschöpfungen	Lit	-	-	-	-	-	-	-	-		
FRANCE	Prix franco frontière	Ff	576,24	598,07	601,40	601,40	598,17	583,46	598,83	601,40		
		Lit	72.948	75.711	76.134	76.134	75.725	73.863	75.808	76.134		
	Prélèvements	Lit	-	-	-	-	-	-	-	-		
NEDERLAND	Prijzen franco-grens	Fl	411,04	411,04	411,04	411,04	411,04	411,04	411,04	411,04		
		Lit	70.967	70.967	70.967	70.967	70.967	70.967	70.967	70.967		
	Heffingen	Lit	-	-	-	-	-	-	-	-		

1) Marchandise accompagnée d'un document D.D.4, certifiant que le montant compensatoire est perçu (Règl. 9/65/CEE et 12/65/CEE)  
Waren begleitet von einem Dokument D.D.4, aus dem sich ergibt, dass eine Ausgleichsabgabe erhoben wird. (Verordn. 9/65/EWG und 12/65/EEG)  
Merce accompagnata dal certificato modello D.D.4, attestante che l'importo di compensazione è stato riscosso (Reg. 9/65/CEE e 12/65/CEE)  
Goederen vergezeld van een document D.D.4 waaruit blijkt, dat het compenserend bedrag geheven werd. (Verord. 9/65/EEG en 12/65/EEG).

PRIX DE SEUIL  
SCHWELLENPREISE  
PREZZI D'ENTRATA  
DREMPELPRIJZEN

PRIX FRANCO FRONTIERE  
FREI-GRENZE-PREISE  
PREZZI FRANCO-FRONTIERA  
PRIJZEN FRANCO-GRENS

PRELEVEMENTS INTRACOMMUNAUTAIRES  
INNERGEMEINSCHAFTLICHE ABSCHÖPFUNGEN  
PRELIEVI INTRACOMUNITARI  
INTRACOMMUNAUTAIRE HEFFINGEN

PRODUITS LAITIERS  
MILCHERZEUGNISSE  
PROD. LATT.-CAS.  
ZUIVELPRODUCTEN

Pour importations vers : Für Einfuhren nach : Per importazioni verso : Voor invoeren naar :

ITALIA

100 Kg

Provenance Herkunft Provenienza Herkomst	Description - Beschreibung Descrizione - Omschrijving		1 9 6 6											
			M A R				A P R				M A I			
			7-13	14-20	21-27	28-3	4-10	11-17	18-24	25-1	2-8	9-15		
PG 10 : Saint-Paulin et fromages du même groupe Saint-Paulin e formaggi dello stesso gruppo			Saint Paulin und Käse derselben Gruppe			Saint-Paulin en kaassoorten van dezelfde groep								
Prix de seuil / Schwellenpreise : Italia Prezzi d'entrata/Drempelprijzen		Lit	71.000				70.938							
U.E.B.L. / B.L.E.U.	Prix franco frontière- Prijzen franco-grens	Fb/ Flux	5.048,5	5.048,5	5.048,5	5.048,5	5.098,5	5.098,5						
		Lit	63.106	63.106	63.106	63.106	63.731	63.731						
	Prélèvements-Heffingen	Lit	1.281	1.281	1.281	1.281	.	.						
DEUTSCHLAND (BR)		Frei-Grenze-Preise	DM	363,45	363,45	363,45	363,45	368,30	368,30					
	Lit		56.789	56.789	56.789	56.789	57.547	57.547						
	Abschöpfungen	Lit	7.598	7.598	7.598	7.598	.	.						
FRANCE	Prix franco frontière	Ff	558,60	558,60	548,60	548,60	548,60	548,60						
		Lit	70.715	70.715	69.449	69.449	69.449	69.449						
	Prélèvements	Lit	-	-	-	-	.	.						
NEDERLAND	Prijzen franco-grens	Fl	334,18	334,18	334,18	334,18	340,18	346,17						
		Lit	57.697	57.697	57.697	57.697	58.733	59.767						
	Heffingen	Lit	1.510 <sup>1)</sup>	1.510 <sup>1)</sup>	1.510 <sup>1)</sup>	1.510 <sup>1)</sup>	.	.						
PG 11 : Camembert et fromages du même groupe Camembert e formaggi dello stesso gruppo			Camembert und Käse derselben Gruppe			Camembert en kaassoorten van dezelfde groep								
Prix de seuil / Schwellenpreise : Italia Prezzi d'entrata/Drempelprijzen		Lit	71.442				74.355							
U.E.B.L. / B.L.E.U.	Prix franco frontière Prijzen franco-grens	Fb/ Flux	5.417,5	5.417,5	5.417,5	5.417,5	5.417,5	5.417,5						
		Lit	67.719	67.719	67.719	67.719	67.719	67.719						
	Prélèvements-Heffingen	Lit	-	-	-	-	.	.						
DEUTSCHLAND (BR)		Frei-Grenze-Preise	DM	487,03	487,03	491,10	491,10	482,37	482,37					
	Lit		76.098	76.098	76.734	76.734	75.370	75.370						
	Abschöpfungen	Lit	-	-	-	-	.	.						
FRANCE	Prix franco frontière	Ff	601,40	601,40	601,40	601,40	601,40	601,40						
		Lit	76.134	76.134	76.134	76.134	76.134	76.134						
	Prélèvements	Lit	-	-	-	-	.	.						
NEDERLAND	Prijzen franco-grens	Fl	411,04	411,04	411,04	411,04	427,89	427,89						
		Lit	70.967	70.967	70.967	70.967	73.876	73.876						
	Heffingen	Lit	-	-	-	-	.	.						

1) Marchandise accompagné d'un document D.D.4., certifiant que le montant compensatoire est perçu (Règl. 9/65/CEE et 12/65/CEE)  
Waren begleitet von einem Dokument D.D.4., aus dem sich ergibt, dass eine Ausgleichsabgabe erhoben wird (Verordn. 9/65/EWG und 12/65/EWG).  
Marche accompagnata dal certificato modello D.D.4., attestante che l'importo di compensazione è stato riscosso (Reg. 9/65/CEE e 12/65/CEE)  
Goederen vergezeld van een document D.D.4. waaruit blijkt, dat het compenserend bedrag gegeven werd (Verord. 9/65/EEB en 12/65/EEG).

PRIX DE SEUIL  
SCHWELLENPREISE  
PREZZI D'ENTRATA  
DREMPELPRIJZEN

PRIX FRANCO FRONTIERE  
FREI-GRENZE-PREISE  
PREZZI FRANCO-FRONTIERA  
PRIJZEN FRANCO-GRENS

PRELEVEMENTS INTRACOMMUNAUTAIRES  
INNERGEMEINSCHAFTLICHE ABSCHÖPFUNGEN  
PRELIEVI INTRACOMUNITARI  
INTRACOMMUNAUTAIRE HEFFINGEN

PRODUITS LAITIERS  
MILCHERZEUGNISSE  
PROD. LATT.-CAS.  
ZUIVELPRODUCTEN

Pour importations vers : Für Einfuhren nach : Per importazioni verso : Voor invoeren naar :

ITALIA

100 Kg

Provenance Herkunft Provenienza Herkomst	Description - Beschreibung Descrizione - Omschrijving	1965					1966									
		AUG	SEP	OCT	NOV	DEC	JAN	FEB	MAR	APR	MAI					
PG 13 : Lactose		Laktose					Lattosio					Melksuiker				
Prix de seuil / Schwellenpreise : Italia Prezzi d'entrata/Drempelprijzen		Lit	31.381										29.688			
U.E.B.L. / B.L.E.U.	Prix franco frontière- Prijzen franco-grens	Fb/ Flux	1.655,2	1.655,2	1.655,2	1.655,2	1.655,2	1.655,2	1.655,2	1.655,2	1.655,2	1.655,2				
		Lit	20.690	20.690	20.690	20.690	20.690	20.690	20.690	20.690	20.690	20.690				
	Prélèvements-Heffingen	Lit	7.309	7.309	7.309	7.309	7.309	7.309	7.309	7.309	7.309					
		Lit	7.309	7.309	7.309	7.309	7.309	7.309	7.309	7.309	7.309					
DEUTSCHLAND (BR)	Frei-Grenze-Preise	DM	147,14	147,14	147,14	147,14	147,14	147,14	147,14	147,14	147,14					
		Lit	22.991	22.991	22.991	22.991	22.991	22.991	22.991	22.991	22.991					
	Abschöpfungen	Lit	5.008	5.008	5.008	5.008	5.008	5.008	5.008	5.008	5.008					
		Lit	5.008	5.008	5.008	5.008	5.008	5.008	5.008	5.008	5.008					
FRANCE	Prix franco frontière	Ff	201,20	201,20	199,85	197,13	196,20	196,20	156,20	196,20	196,20					
		Lit	25.471	25.471	25.299	24.956	24.838	24.838	24.838	24.838	24.838					
	Prélèvements	Lit	2.528	2.528	2.700	2.908	2.908	2.908	2.908	2.908	2.908					
		Lit	2.528	2.528	2.700	2.908	2.908	2.908	2.908	2.908	2.908					
NEDERLAND	Prijzen franco-grens	Fl	116,67	116,67	116,67	116,67	116,67	116,67	116,67	116,67	116,67					
		Lit	20.143	20.143	20.143	20.143	20.143	20.143	20.143	20.143	20.143					
	Heffingen	Lit	7.856	7.856	7.856	7.856	7.856	7.856	7.856	7.856	7.856					
		Lit	7.856	7.856	7.856	7.856	7.856	7.856	7.856	7.856	7.856					
PG 14 : Beurre		Butter					Burro					Boter				
Prix de seuil / Schwellenpreise : Italia Prezzi d'entrata/Drempelprijzen		Lit	101.225										105.000			
BELGIQUE / BELGIE	Prix franco frontière Prijzen franco-grens	Fb	9.945,9	9.946,2	9.948,5	9.948,5	9.948,5	9.948,5	9.948,5	9.948,5	9.948,5					
		Lit	124.324	124.327	124.356	124.356	124.356	124.356	124.356	124.356	124.356					
	Prélèvements-Heffingen	Lit	-	-	-	-	-	-	-	-	-					
		Lit	-	-	-	-	-	-	-	-	-					
DEUTSCHLAND (BR)	Frei-Grenze-Preise	DM	668,03	668,03	668,03	668,03	668,03	668,03	668,03	668,03	668,03					
		Lit	104.380	104.380	104.380	104.380	104.380	104.380	104.380	104.380	104.380					
	Abschöpfungen	Lit	-	-	-	-	-	-	-	-	-					
		Lit	-	-	-	-	-	-	-	-	-					
FRANCE	Prix franco frontière	Ff	860,86	863,43	862,70	854,60	853,89	851,41	848,28	851,05	851,05					
		Lit	108.979	109.305	109.212	108.187	108.097	107.783	107.887	107.738	107.738					
	Prélèvements	Lit	-	-	-	-	-	-	-	-	-					
		Lit	-	-	-	-	-	-	-	-	-					
LUXEMBOURG	Prix franco frontière	Flux	8.595,9	8.595,9	8.595,9	8.595,9	8.595,9	8.595,9	8.595,9	8.595,9	8.595,9					
		Lit	107.449	107.449	107.449	107.449	107.449	107.449	107.449	107.449	107.449					
	Prélèvements	Lit	-	-	-	-	-	-	-	-	-					
		Lit	-	-	-	-	-	-	-	-	-					
NEDERLAND	Prijzen franco-grens	Fl	480,18	480,18	480,18	480,18	480,18	480,18	480,18	480,18	491,79					
		Lit	82.904	82.904	82.904	82.904	82.904	82.904	82.904	82.904	84.908					
	Heffingen	Lit	2.140 <sup>1)</sup>	2.140 <sup>1)</sup>	2.140 <sup>1)</sup>	2.140 <sup>1)</sup>	2.140 <sup>1)</sup>	2.140 <sup>1)</sup>	2.140 <sup>1)</sup>	2.140 <sup>1)</sup>	1.588 <sup>1)</sup>					
		Lit	2.140 <sup>1)</sup>	2.140 <sup>1)</sup>	2.140 <sup>1)</sup>	2.140 <sup>1)</sup>	2.140 <sup>1)</sup>	2.140 <sup>1)</sup>	2.140 <sup>1)</sup>	2.140 <sup>1)</sup>	1.588 <sup>1)</sup>					

1) Marchandise accompagnée d'un document D.D.4, certifiant que le montant compensatoire est perçu (Règl. 9/65/CEE et 12/65/CEE)

Waren begleitet von einem Dokument D.D.4, aus dem sich ergibt, dass eine Ausgleichsabgabe erhoben wird (Verordn. 9/65/EWG u. 12/65/EWG)

Merce accompagnata dal certificato modello D.D.4, attestante che l'importo di compensazione è stato riscosso (Reg. 9/65/CEE e Reg.12/65/CEE)

Goederen vergezeld van een document D.D.4 waaruit blijkt, dat het compenserend bedrag geheven werd (Verord. 9/65/EEG en 12/65/EEG)

PRIX DE SEUIL                      PRIX FRANCO FRONTIERE                      PRELEVEMENTS INTRACOMMUNAUTAIRES  
 SCHWELLENPREISE                      FREI-GRENZE-PREISE                      INNERGEMEINSCHAFTLICHE ABSCHÖPFUNGEN  
 PREZZI D'ENTRATA                      PREZZI FRANCO-FRONTIERA                      PRELIEVI INTRACOMUNITARI  
 DREMPELPRIJZEN                      PRIJZEN FRANCO-GRENS                      INTRACOMMUNAUTAIRE HEFFINGEN

PRODUITS LAITIERS  
 MILCHERZEUGNISSE  
 PROD. LATT.-CAS.  
 ZUIVELPRODUCTEN

Pour importations vers : Für Einfuhren nach : Per importazioni verso : Voor invoeren naar :

ITALIA

100 Kg

Provenance Herkunft Provenienza Herkomst	Description - Beschreibung Descrizione - Omschrijving	1 9 6 6									
		M A R				A P R				M A I	
		7-13	14-20	21-27	28-3	4-10	11-17	18-24	25-1	2-8	9-15
PG 13 :	Lactose	Laktose				Lattosio				Melksuiker	
Prix de seuil / Schwellenpreise : Italia Prezzi d'entrata/Drempelprijzen		Lit	31.381				29.688				
U.E.B.L. / B.L.E.U.	Prix franco frontière- Prijzen franco-grens	Fb/ Flux	1.655,2	1.655,2	1.655,2	1.655,2	1.933,5	1.933,5			
		Lit	20.690	20.690	20.690	20.690	24.169	24.169			
	Prélèvements-Heffingen	Lit	7.309	7.309	7.309	7.309	.	.			
DEUTSCHLAND (BR)	Frei-Grenze-Preise	DM	147,14	147,14	147,14	147,14	147,14	147,14			
		Lit	22.991	22.991	22.991	22.991	22.991	22.991			
	Abschöpfungen	Lit	5.008	5.008	5.008	5.008	.	.			
FRANCE	Prix franco frontière	Ff	196,20	196,20	196,20	196,20	196,20	196,20			
		Lit	24.838	24.838	24.838	24.838	24.838	24.838			
	Prélèvements	Lit	2.908	2.908	2.908	2.908	.	.			
NEDERLAND	Prijzen franco-grens	Fl	116,67	116,67	116,67	116,67	116,67	116,67			
		Lit	20.143	20.143	20.143	20.143	20.143	20.143			
	Heffingen	Lit	77856	7.856	7.856	7.856	.	.			
PG 14 :	Beurre	Butter				Burro				Boter	
Prix de seuil / Schwellenpreise : Italia Prezzi d'entrata/Drempelprijzen		Lit	101.225				105.000				
BELGIQUE/ BELGIE	Prix franco frontière Prijzen franco-grens	Fb	9.948,5	9.948,5	9.948,5	9.948,5	9.948,5	9.948,5			
		Lit	124.356	124.356	124.356	124.356	124.356	124.356			
	Prélèvements-Heffingen	Lit	-	-	-	-	.	.			
DEUTSCHLAND (BR)	Frei-Grenze-Preise	DM	668,03	668,03	668,03	668,03	668,03	668,03			
		Lit	104.300	104.300	104.300	104.300	104.300	104.300			
	Abschöpfungen	Lit	-	-	-	-	.	.			
FRANCE	Prix franco frontière	Ff	851,60	851,60	850,60	850,60	849,60	849,60			
		Lit	107.807	107.807	107.681	107.681	107.554	107.554			
	Prélèvements	Lit	-	-	-	-	.	.			
LUXEMBOURG	Prix franco frontière	Flux	8.595,9	8.595,9	8.595,9	8.595,9	8.993,9	8.993,9			
		Lit	107.449	107.449	107.449	107.449	112.424	112.424			
	Prélèvements	Lit	-	-	-	-	.	.			
NEDERLAND	Prijzen franco-grens	Fl	480,18	480,18	480,18	525,15 <sup>2)</sup>	525,15	525,15			
		Lit	82.904	82.904	82.904	90.668 <sup>2)</sup>	90.668	90.668			
	Heffingen	Lit	2.140 <sup>1)</sup>	2.140 <sup>1)</sup>	2.140 <sup>1)</sup>	1)2)	.	.			

1) Marchandise accompagnée d'un document D.D.4., certifiant que le montant compensatoire est perçu (Règl. 9/65/CEE et 12/65/CEE)  
 Waren begleitet von einem Dokument D.D.4., aus dem sich ergibt, dass eine Ausgleichsabgabe erhoben wird. (Verordn. 9/65/EWG und 12/65/EEG)  
 Merce accompagnata dal certificato modello D.D.4., attestante che l'importo di compensazione è stato riscosso (Reg. 9/65/CEE e 12/65/CEE)  
 Goederen vergezeld van een document D.D.4., waaruit blijkt, dat het compenserend bedrag geheven werd (Verord. 9/65/EEG en 12/65/EEG)

2) Valable à partir de : Gültig ab : Valido a partire dal : Geldig vanaf : 24.3.66



PRIX DE SEUIL  
SCHWELLENPREISE  
PREZZI D'ENTRATA  
DREMPELPRIJZEN

PRIX FRANCO FRONTIERE  
FREI-GRENZE-PREISE  
PREZZI FRANCO-FRONTIERA  
PRIJZEN FRANCO-GRENS

PRELEVEMENTS INTRACOMMUNAUTAIRES  
INNERGEMEINSCHAFTLICHE ABSCHÖPFUNGEN  
PRELIEVI INTRACOMUNITARI  
INTRACOMMUNAUTAIRE HEFFINGEN

PRODUITS LAITIERS  
MILCHERZEUGNISSE  
PROD. LATI.-CAS.  
ZUIVELPRODUCTEN

Pour importations vers : Für Einfuhren nach : Per importazioni verso : Voor invoeren naar :

ITALIA

100 Kg

Provenance Herkunft Provenienza Herkomst	Description - Beschreibung Descrizione - Omschrijving	1965					1966					
		AUG	SEP	OCT	NOV	DEC	JAN	FEB	MAR	APR	MAI	
CHE : Cheddar												
Prix de seuil / Schwellenpreise : Italia Prezzi d'entrata/Drempelprijzen		Lit	47.663								47.663	
U.E.B.L. / B.L.E.U.	Prix franco frontière- Prijzen franco-grens	Fb/ Flux	4.592,5	4.592,5	4.592,5	4.592,5	4.592,5	4.592,5	4.592,5	4.592,5		
		Lit	57.406	57.406	57.406	57.406	57.406	57.406	57.406	57.406	57.506	
	Prélèvements-Heffingen	Lit	-	-	-	-	-	-	-	-		
DEUTSCHLAND (BR)	Frei-Grenze-Preise	DM	310,10	310,10	310,10	310,10	310,10	310,10	310,10	310,10		
		Lit	48.453	48.453	48.453	48.453	48.453	48.453	48.453	48.453		
	Abschöpfungen	Lit	-	-	-	-	-	-	-	-		
FRANCE	Prix franco frontière	Ff	484,08	485,20	480,37	482,50	503,37	499,83	495,17	498,02		
		Lit	61.282	61.423	60.812	61.082	63.724	63.275	62.686	63.046		
	Prélèvements	Lit	15.194 <sup>2)</sup>	16.026 <sup>2)</sup>	16.026 <sup>2)</sup>	16.668 <sup>2)</sup>	18.776 <sup>2)</sup>	18.776 <sup>2)</sup>	18.373 <sup>2)</sup>	17.364 <sup>2)</sup>		
NEDERLAND	Prijzen franco-grens	Ff	313,24	314,93	318,01	319,33	323,23	329,22	332,19	335,41		
		Lit	54.081	54.374	54.904	55.133	55.806	56.841	57.353	57.909		
	Heffingen	Lit	15.194 <sup>2)</sup>	16.026 <sup>2)</sup>	16.026 <sup>2)</sup>	16.668 <sup>2)</sup>	18.776 <sup>2)</sup>	18.776 <sup>2)</sup>	18.373 <sup>2)</sup>	17.364 <sup>2)</sup>		
TIL : Tilsit												
Tilsiter												
Tilsit												
Tilsit												
Prix de seuil / Schwellenpreise : Italia Prezzi d'entrata/Drempelprijzen		Lit	72.500								72.500	
U.E.B.L. / B.L.E.U.	Prix franco frontière Prijzen franco-grens	Fb/ Flux	4.823,5	4.823,5	4.823,5	4.823,5	4.823,5	4.823,5	4.823,5	4.823,5		
		Lit	60.294	60.294	60.294	60.294	60.294	60.294	60.294	60.294	60.294	
	Prélèvements-Heffingen	Lit	5.486	5.486	5.486	5.486	5.486	5.486	5.486	5.486		
DEUTSCHLAND (BR)	Frei-Grenze-Preise	DM	317,38	327,47	331,93	330,63	329,50	329,50	329,50	329,50		
		Lit	49.591	51.166	51.863	51.662	51.484	51.484	51.484	51.484		
	Abschöpfungen	Lit	16.189	14.614	13.916	13.916	13.916	13.916	13.916	13.916		
FRANCE	Prix franco frontière	Ff	524,66	524,66	524,66	524,66	524,66	524,66	524,66	524,66		
		Lit	66.419	66.419	66.419	66.419	66.419	66.419	66.419	66.419		
	Prélèvements	Lit	-	-	-	-	-	-	-	-		
NEDERLAND	Prijzen franco-grens	Ff	287,61	287,61	287,61	287,61	287,61	287,61	287,61	287,61		
		Lit	49.656	49.656	49.656	49.656	49.656	49.656	49.656	49.656		
	Heffingen	Lit	10.540 <sup>1)</sup>	10.540 <sup>1)</sup>	10.540 <sup>1)</sup>	10.540 <sup>1)</sup>	10.540 <sup>1)</sup>	10.540 <sup>1)</sup>	10.540 <sup>1)</sup>	10.540 <sup>1)</sup>		

1) Marchandise accompagnée d'un document D.D.4, certifiant que le montant compensatoire est perçu (Règl. 9/65/CEE et 12/65/CEE).  
Waren begleitet von einem Dokument D.D.4, aus dem sich ergibt, dass eine Ausgleichsabgabe erhoben wird. (Verordn. 9/65/EWG  
und 12/65/EEG)  
Merce accompagnata dal certificato modello D.D.4, attestante che l'importo di compensazione è stato riscosso. (Reg. 9/65/CEE  
12/65/CEE)  
Goederen vergezeld van een document D.D.4 waaruit blijkt, dat het compenserembedrag geheven werd. (Verordn. 9/65/EEG en 12/65/EEG)

2) Destiné à la fonte - Für Schmelzzwecke - Destinato alla fusione - Bestemd voor de productie van smeltkaas

PRIX DE SEUIL      PRIX FRANCO FRONTIERE      PRELEVEMENTS INTRACOMMUNAUTAIRES  
 SCHWELLENPREISE      FREI-GRENZE-PREISE      INNERGEMEINSCHAFTLICHE ABSCHÖPFUNGEN  
 PREZZI D'ENTRATA      PREZZI FRANCO-FRONTIERA      PRELIEVI INTRACOMUNITARI  
 DREMPELPRIJZEN      PRIJZEN FRANCO-GRENS      INTRACOMMUNAUTAIRE HEFFINGEN

PRODUITS LAITIERS  
 MILCHERZEUGNISSE  
 PROD. LATT.-CAS.  
 ZUIVELPRODUCTEN

Pour importations vers : Für Einfuhren nach : Per importazioni verso : Voor invoeren naar :

ITALIA

100 Kg

Provenance Herkunft Provenienza Herkomst	Description - Beschreibung Descrizione - Omschrijving		1 9 6 6									
			M A R			A P R				M A I		
			7-13	14-20	21-27	28-3	4-10	11-17	18-24	25-1	2-8	9-15
CHE :      C h e d d a r												
Prix de seuil / Schwellenpreise : Italia Prezzi d'entrata/Drempelprijzen		Lit	47.663					47.663				
U.E.B.L. B.L.E.U.	Prix franco frontière- Prijzen franco-grens	Fb Flux	4.592,5	4.592,5	4.592,5	4.592,5	4.592,5	4.592,5	4.592,5			
		Lit	57.406	57.406	57.406	57.406	57.406	57.406	57.406			
	Prélèvements-Heffingen	Lit	-	-	-	-	.	.				
DEUTSCHLAND (BR)	Frei-Grenze-Preise Abschöpfungen	DM	310,10	310,10	310,10	310,10	310,10	310,10				
		Lit	48.453	48.453	48.453	48.453	48.453	48.453				
		Lit	-	-	-	-	.	.				
FRANCE	Prix franco frontière Prélèvements	Pf	495,60	495,60	494,60	502,60	498,60	498,60				
		Lit	62.740	62.740	62.613	63.626	63.120	63.120				
		Lit	17.364 <sup>2)</sup>	17.364 <sup>2)</sup>	17.364 <sup>2)</sup>	17.364 <sup>2)</sup>	.	.				
NEDERLAND	Prijzen franco-grens Heffingen	Ff	336,18	336,18	336,18	336,18	338,18	342,18				
		Lit	58.042	58.042	58.042	58.042	58.387	59.078				
		Lit	17.364 <sup>2)</sup>	17.364 <sup>2)</sup>	17.364 <sup>2)</sup>	17.364 <sup>2)</sup>	.	.				
TIL :      Tilsit      Tilsiter      Tilsit      Tilsit												
Prix de seuil / Schwellenpreise : Italia Prezzi d'entrata/Drempelprijzen		Lit	72.500					72.500				
U.E.B.L. / B.L.E.U.	Prix franco frontière Prijzen franco-grens	Fb/ Flux	4.823,5	4.823,5	4.823,5	4.823,5	5.082,5	5.082,5				
		Lit	60.294	60.294	60.294	60.294	63.531	63.531				
	Prélèvements-Heffingen	Lit	5.486	5.486	5.486	5.486	.	.				
DEUTSCHLAND (BR)	Frei-Grenze-Preise Abschöpfungen	DM	329,50	329,50	329,50	329,50	329,50	329,50				
		Lit	51.484	51.484	51.484	51.484	51.484	51.484				
		Lit	13.916	13.916	13.916	13.916	.	.				
FRANCE	Prix franco frontière Prélèvements	Pf	524,66	524,66	524,66	524,66	552,57	552,57				
		Lit	66.419	66.419	66.419	66.419	69.952	69.952				
		Lit	-	-	-	-	.	.				
NEDERLAND	Prijzen franco-grens Heffingen	Ff	287,61	287,61	287,61	287,61	316,35	316,35				
		Lit	49.656	49.656	49.656	49.656	54.618	54.618				
		Lit	10.540 <sup>1)</sup>	10.540 <sup>1)</sup>	10.540 <sup>1)</sup>	10.540 <sup>1)</sup>	.	.				

1) Marchandise accompagnée d'un document D.D.4, certifiant que le montant compensatoire est perçu (Règl. 9/65/CEE et 12/65/CEE).  
 Waren begleitet von einem Dokument D.D.4, aus dem sich ergibt, dass eine Ausgleichsabgabe erhoben wird. (Verordn. 9/65/EWG  
 und 12/65/EEG)  
 Merce accompagnata dal certificato modello D.D.4, attestante che l'importo di compensazione è stato riscosso (Reg. 9/65/CEE  
 12/65/CEE)

Goederen vergezeld van een document D.D.4 waaruit blijkt, dat het compenserend bedrag geheven werd (Verordn. 9/65/EEG en 12/65/EEG)  
 2) Destiné à la fonte - Für Schmelzzwecke - Destinato alla fusione - Bestemd voor de productie van smeltkaas

PRIX DE SEUIL  
SCHWELLENPREISE  
PREZZI D'ENTRATA  
DREMPELPRIJZEN

PRIX FRANCO FRONTIERE  
FREI-GRENZE-PREISE  
PREZZI FRANCO-FRONTIERA  
PRIJZEN FRANCO-GRENS

PRELEVEMENTS INTRACOMMUNAUTAIRES  
INNERGEMEINSCHAFTLICHE ABSCHÖPFUNGEN  
PRELIEVI INTRACOMUNITARI  
INTRACOMMUNAUTAIRE HEFFINGEN

PRODUITS LAITIERS  
MILCHERZEUGNISSE  
PROD. LATT.-CAS.  
ZUIVELPRODUCTEN

Pour importations vers : Für Einfuhren nach : Per importazioni verso : Voor invoeren naar :

NEDERLAND

100 Kg

Provenance Herkunft Provenienza Herkomst	Description - Beschreibung Descrizione - Omschrijving	1965					1966					
		AUG	SEP	OCT	NOV	DEC	JAN	FEB	MAR	APR	MAI	
PG 01 :	Poudre de sérum Molkenpulver Siero di latte Weipoeder											
Prix de seuil / Schwellenpreise : Nederland Prezzi d'entrata/Drempelprijzen		F1	58,72								65,16	
U.E.B.L. / B.L.E.U.	Prix franco frontière- Prijzen franco-grens	Fb/ Flux	957,3	966,7	958,5	962,2	954,4	947,7	932,9	918,8		
	Prélèvements-Heffingen	F1	69,31	69,99	69,39	69,66	69,10	68,61	67,54	66,52		
DEUTSCHLAND (BR)	Frei-Grenze-Preise	DM	69,78	69,91	69,91	69,88	69,42	69,42	69,42	69,59		
	Abschöpfungen	F1	63,15	63,27	63,27	63,24	62,83	62,83	62,83	62,98		
		F1	-	-	-	-	-	-	-	-		
FRANCE	Prix franco frontière	Ff	110,64	110,87	107,26	104,27	103,19	104,87	106,66	106,87		
	Prélèvements	F1	81,13	81,29	78,64	76,45	75,66	77,08	78,20	78,36		
		F1	-	-	-	-	-	-	-	-		
ITALIA	Prezzi franco-frontiera	Lit	16.893	16.893	16.893	16.893	16.893	16.893	16.755	16.411		
	Prelievi	F1	97,84	97,84	97,84	97,84	97,84	97,84	97,05	95,05		
		F1	-	-	-	-	-	-	-	-		
PG 02 :	Lait et crème de lait en poudre (24 à 27 %) Latte e crema di latte in polvere (24 a 27 %)	Milch und Rahm in Pulverform (24 bis 27 %) Melk en room in poeder (24 tot 27 %)										
Prix de seuil / Schwellenpreise : Nederland Prezzi d'entrata/Drempelprijzen		F1	245,24								280,55	
U.E.B.L. / B.L.E.U.	Prix franco frontière- Prijzen franco-grens	Fb/ Flux	3557,7	3557,5	3.562,0	3.557,8	3.562,5	3566,0	3.567,5	3.567,5		
	Prélèvements-Heffingen	F1	257,57	257,56	257,89	257,59	257,93	258,18	258,29	258,29		
DEUTSCHLAND (BR)	Frei-Grenze-Preise	DM	304,59	305,28	303,60	303,19	303,19	303,19	303,95	304,33		
	Abschöpfungen	F1	276,02	276,28	274,76	274,39	274,39	274,39	275,08	275,42		
		F1	-	-	-	-	-	-	-	-		
FRANCE	Prix franco frontière	Ff	415,87	415,87	415,87	415,87	415,87	415,87	415,87	415,87		
	Prélèvements	F1	304,93	304,93	304,93	304,93	304,93	304,93	304,93	304,93		
		F1	-	-	-	-	-	-	-	-		
ITALIA	Prezzi franco-frontiera	Lit	63.454	63.454	63.454	63.454	63.454	63.454	63.454	63.454		
	Prelievi	F1	367,53	367,53	367,53	367,53	367,53	367,53	367,53	367,53		
		F1	-	-	-	-	-	-	-	-		

PRIX DE SEUIL      PRIX FRANCO FRONTIERE      PRELEVEMENTS INTRACOMMUNAUTAIRES  
 SCHWELLENPREISE      FREI-GRENZE-PREISE      INNERGEMEINSCHAFTLICHE ABSCHÖPFUNGEN  
 PREZZI D'ENTRATA      PREZZI FRANCO-FRONTIERA      PRELIEVI INTRACOMUNITARI  
 DREMPELPRIJZEN      PRIJZEN FRANCO-GRENS      INTRACOMMUNAUTAIRE HEFFINGEN

PRODUITS LAITIERS  
 MILCHERZEUGNISSE  
 PROD. LATT.-CAS.  
 ZUIVELPRODUCTEN

Pour importations vers : Für Einfuhren nach : Per importazioni verso : Voor invoeren naar :

NETHERLAND

100 Kg

Provenance Herkunft Provenienza Herkomst	Description - Beschreibung Descrizione - Omschrijving		1 9 6 6											
			MAR				APR				MAI			
			7-13	14-20	21-27	28-3	4-10	11-17	18-24	25-1	2-8	9-15		
PG 01 :	Poudre de sérum		Molkenpulver				Siero di latte				Weipoeder			
Prix de seuil / Schwellenpreise : Nederland Prezzi d'entrata/Drempelprijzen		Fl	58,72				65,16							
U.E.B.L. / B.L.E.U.	Prix franco frontière- Prijzen franco-grens	Fb/ Flux	912,5	912,5	927,5	927,5	932,5	932,5						
		Fl	66,07	66,07	67,15	67,15	67,15	67,15						
	Prélèvements-Heffingen	Fl	-	-	-	-	-	-						
DEUTSCHLAND (BR)	Frei-Grenze-Preise	DM	69,42	69,42	69,91	69,91	71,36	71,36						
		Fl	62,83	62,83	63,27	63,27	64,58	64,58						
	Abschöpfungen	Fl	-	-	-	-	-	-						
FRANCE	Prix franco frontière	Pf	106,87	106,87	106,87	106,87	106,87	106,87						
		Fl	78,36	78,36	78,36	78,36	78,36	78,36						
	Prélèvements	Fl	-	-	-	-	-	-						
ITALIA	Prezzi franco-frontiera	Lit	16.411	16.411	16.411	16.411	15.929	15.929						
		Fl	95,05	95,05	95,05	95,05	92,26	92,26						
	Prelievi	Fl	-	-	-	-	-	-						
PG 02 :	Lait et crème de lait en poudre (24 à 27 %) Latte e crema di latte in polvere (24 a 27 %)		Milk and Rahm in Pulverform (24 bis 27 %) Melk en room in poeder (24 tot 27 %)											
Prix de seuil / Schwellenpreise : Nederland Prezzi d'entrata/Drempelprijzen		Fl	245,24				280,55							
U.E.B.L. / B.L.E.U.	Prix franco frontière- Prijzen franco-grens	Fb/ Flux	3.567,5	3.567,5	3.567,5	3.567,5	3.667,5	3.717,5						
		Fl	258,29	258,29	258,29	258,29	265,53	269,15						
	Prélèvements-Heffingen	Fl	-	-	-	-	-	-						
DEUTSCHLAND (BR)	Frei-Grenze-Preise	DM	304,16	304,16	304,65	304,65	305,13	305,13						
		Fl	275,26	275,26	275,71	275,71	276,14	276,14						
	Abschöpfungen	Fl	-	-	-	-	-	-						
FRANCE	Prix franco frontière	Pf	415,87	415,87	415,87	415,87	430,87	435,87						
		Fl	304,93	304,93	304,93	304,93	315,93	319,59						
	Prélèvements	Fl	-	-	-	-	-	-						
ITALIA	Prezzi franco-frontiera	Lit	63.454	63.454	63.454	63.454	63.454	63.454						
		Fl	367,53	367,53	367,53	367,53	367,53	367,53						
	Prelievi	Fl	-	-	-	-	-	-						

PRIX DE SEUIL  
SCHWELLENPREISE  
PREZZI D'ENTRATA  
DREMPELPRIJZEN

PRIX FRANCO FRONTIERE  
FREI-GRENZE-PREISE  
PREZZI FRANCO-FRONTIERA  
PRIJZEN FRANCO-GRENS

PRELEVEMENTS INTRACOMMUNAUTAIRES  
INNERGEMEINSCHAFTLICHE ABSCHÖPFUNGEN  
PRELIEVI INTRACOMUNITARI  
INTRACOMMUNAUTAIRE HEFFINGEN

PRODUITS LAITIERS  
MILCHERZEUGNISSE  
PROD. LATT.-CAS.  
ZUIVELPRODUCTEN

Pour importations vers : Für Einfuhren nach : Per importazioni verso : Voor invoeren naar :

NEDERLAND

100 Kg

Provenance Herkunft Provenienza Herkomst	Description - Beschreibung Descrizione - Omschrijving	1965					1966					
		AUG	SEP	OCT	NOV	DEC	JAN	FEB	MAR	APR	MAI	
PG 03 : Lait en poudre (≤ 1,5 %) / Latte in polvere (≤ 1,5 %)		Milch in Pulverform (≤ 1,5 %)					Melk in poeder (≤ 1,5 %)					
Prix de seuil / Schwellenpreise / Prezzi d'entrata / Drempelprijzen : Nederland		F1	122,53								135,75	
U.E.B.L. / B.L.E.U.	Prix franco frontière- Prijzen franco-grens	Fb/ Flux	1.837,0	1.824,7	1.815,2	1.820,2	1.819,4	1.821,4	1.824,6	1.831,9		
	Prélèvements-Heffingen	Fl	133,00	132,11	131,42	131,78	131,73	131,87	132,10	132,63		
DEUTSCHLAND (BR)	Frei-Grenze-Preise	DM	126,53	128,27	128,37	127,36	127,14	127,48	127,62	127,96		
	Abschöpfungen	Fl	114,51	116,08	116,18	115,26	115,06	115,37	115,50	115,81		
FRANCE	Prix franco frontière	Ff	197,87	198,24	195,71	192,80	192,03	193,64	196,73	202,00		
	Prélèvements	Fl	145,08	145,35	143,50	141,37	140,80	141,99	144,25	148,11		
ITALIA	Prezzi franco-frontiera	Lit	35.209	35.209	35.209	35.209	35.209	35.209	35.209	35.209		
	Prelievi	Fl	203,93	203,93	203,93	203,93	203,93	203,93	203,93	203,93		
PG 04 : Lait condensé (sans addition de sucre) / Latte condensato (senza aggiunta di zuccheri)		Kondensmilch (nicht gezuckert)					Gecondenseerde melk (zonder toegevoegde suiker)					
Prix de seuil / Schwellenpreise / Prezzi d'entrata / Drempelprijzen : Nederland		F1	165,21								169,10	
BELGIQUE/ BELGIE	Prix franco frontière- Prijzen franco-grens	Fb	2.402,5	2.402,5	2.402,5	2.402,5	2.402,5	2.402,5	2.402,5	2.402,5		
	Prélèvements-Heffingen	Fl	173,94	173,94	173,94	173,94	173,94	173,94	173,94	173,94		
DEUTSCHLAND (BR)	Frei-Grenze-Preise	DM	152,98	153,33	153,33	153,33	153,33	153,33	153,33	153,33		
	Abschöpfungen	Fl	138,45	138,76	138,76	138,76	138,76	138,76	138,76	138,76		
FRANCE	Prix franco frontière	Ff	247,47	247,47	247,47	247,47	247,47	247,47	247,47	247,47		
	Prélèvements	Fl	181,45	181,45	181,45	181,45	181,45	181,45	181,45	181,45		
ITALIA	Prezzi franco-frontiera	Lit	41.957	43.564	43.885	43.885	43.885	43.885	43.885	43.885		
	Prelievi	Fl	243,01	252,32	254,18	254,18	254,18	254,18	254,18	254,18		
LUXEMBOURG	Prix franco frontière	Flux	1939,8	1.939,8	1.939,8	1.939,8	1.939,8	1.939,8	1.939,8	1.939,8		
	Prélèvements	Fl	140,44	140,44	140,44	140,44	140,44	140,44	140,44	140,44		

PRIX DE SEUIL  
SCHWELLENPREISE  
PREZZI D'ENTRATA  
DREMPELPRIJZEN

PRIX FRANCO FRONTIERE  
FREI-GRENZE-PREISE  
PREZZI FRANCO-FRONTIERA  
PRIJZEN FRANCO-GRENS

PRELEVEMENTS INTRACOMMUNAUTAIRES  
INNMERGEINSCHAFTLICHE ABSCHÖPFUNGEN  
PRELIEVI INTRACOMUNITARI  
INTRACOMMUNAUTAIRE HEFFINGEN

PRODUITS LAITIERS  
MILCHERZEUGNISSE  
PROD. LATT.-CAS.  
ZUIVELPRODUCTEN

Pour importations vers : Für Einfuhren nach : Per importazioni verso : Voor invoeren naar :

NEderland

100 Kg

Provenance Herkunft Provenienza Herkomst	Description - Beschreibung Descrizione - Omschrijving	1 9 6 6												
		MAR			APR			MAI						
		7-13	14-20	21-27	28-3	4-10	11-17	18-24	25-1	2-8	9-15			
PG 03 : Lait en poudre (≧ 1,5 %) / Latte in polvere (≧ 1,5 %)		Milch in Pulverform (≧ 1,5 %) / Melk in poeder (≧ 1,5 %)												
Prix de seuil / Schwellenpreise : Nederland / Prezzi d'entrata/Drempelprijzen		Fl	122,53					135,75						
U.E.B.L. / B.L.E.U.	Prix franco frontière- Prijzen franco-grens	Fb/ Flux	1.827,5	1.827,5	1.842,5	1.842,5	1.857,5	1.857,5						
		Fl	132,31	132,31	133,40	133,40	134,48	134,48						
	Prélèvements-Heffingen	Fl	-	-	-	-	-	.						
DEUTSCHLAND (BR)	Frei-Grenze-Preise	DM	127,62	127,62	128,59	128,59	129,56	132,47						
		Fl	115,50	115,50	116,37	116,37	117,25	119,89						
	Abschöpfungen	Fl	-	-	-	-	13,97	.						
FRANCE	Prix franco frontière	Ff	199,87	199,87	203,87	210,87	213,87	218,87						
		Fl	146,55	146,55	149,48	154,62	156,82	160,48						
	Prélèvements	Fl	-	-	-	-	-	.						
ITALIA	Prezzi franco-frontiera	Lit	35.209	35.209	35.209	35.209	35.209	35.209						
		Fl	203,93	203,93	203,93	203,93	203,93	203,93						
	Prelievi	Fl	-	-	-	-	-	.						
PG 04 : Lait condensé (sans addition de sucre) / Kondensmilch (nicht gesüßert)		Gesüßte Milch (zonder toevoegde suiker)												
Prix de seuil / Schwellenpreise : Nederland / Prezzi d'entrata/Drempelprijzen		Fl	165,21					159,10						
BELGIQUE/ BELGIE	Prix franco frontière- Prijzen franco-grens	Fb	2.402,5	2.402,5	2.402,5	2.402,5	2.402,5	2.402,5						
		Fl	173,94	173,94	173,94	173,94	173,94	173,94						
	Prélèvements-Heffingen	Fl	-	-	-	-	-	.						
DEUTSCHLAND (BR)	Frei-Grenze-Preise	DM	153,33	153,33	153,33	153,33	153,33	153,33						
		Fl	138,76	138,76	138,76	138,76	138,76	138,76						
	Abschöpfungen	Fl	13,79	13,79	13,79	13,79	13,79	.						
FRANCE	Prix franco frontière	Ff	247,47	247,47	247,47	247,47	247,47	247,47						
		Fl	101,45	101,45	101,45	101,45	101,45	101,45						
	Prélèvements	Fl	-	-	-	-	-	.						
ITALIA	Prezzi franco-frontiera	Lit	43.005	43.005	43.005	43.005	43.005	43.005						
		Fl	254,10	254,10	254,10	254,10	254,10	254,10						
	Prelievi	Fl	-	-	-	-	-	.						
LUXEMBOURG	Prix franco frontière	Flux	1.400,0	1.400,0	1.400,0	1.400,0	1.400,0	1.400,0						
		Fl	11,16	11,16	11,16	11,16	11,16	11,16						
	Prélèvements	Fl	-	-	-	-	-	.						

PRIX DE SEUIL  
SCHWELLENPREISE  
PREZZI D'ENTRATA  
DREMPELPRIJZEN

PRIX FRANCO FRONTIERE  
FREI-GRENZE-PREISE  
PREZZI FRANCO-FRONTIERA  
PRIJZEN FRANCO-GRENS

PRELEVEMENTS INTRACOMMUNAUTAIRES  
INNERGEMEINSCHAFTLICHE ABSCHÖPFUNGEN  
PRELIEVI INTRACOMUNITARI  
INTRACOMMUNAUTAIRE HEFFINGEN

PRODUITS LAITIERS  
MILCHERZEUGNISSE  
PROD. LATT.-CAS.  
ZUIVELPRODUCTEN

Pour importations vers : Für Einfuhren nach : Per importazioni verso : Voor invoeren naar :

NETHERLAND

100 Kg

Provenance Herkunft Provenienza Herkomst	Description - Beschreibung Descrizione - Omschrijving		1 9 6 5					1 9 6 6					
			AUG	SEP	OCT	NOV	DEC	JAN	FEB	MAR	APR	MAI	
PG 05 : Lait condensé (avec addition de sucre) Latte condensato (con aggiunta di zuccheri)			Kondensmilch (gezuckert)					Gecondenseerde melk (met toegevoegde suiker)					
Prix de seuil / Schwellenpreise : Nederland Prezzi d'entrata/Drempelprijzen		Fl	197,53							221,73			
U.E.B.L. / B.L.E.U.	Prix franco frontière- Prijzen franco-grens	Fb/ Flux	3368,2	3368,2	3368,2	3368,2	3368,2	3368,2	3368,2	3368,2	3368,2		
		Fl	243,86	243,86	243,86	243,86	243,86	243,86	243,86	243,86	243,86		
	Prélèvements-Heffingen	Fl	-	-	-	-	-	-	-	-	-		
DEUTSCHLAND (BR)	Frei-Grenze-Preise	DM	269,46	269,46	269,46	269,46	269,46	269,46	269,46	269,46	269,46		
		Fl	243,86	243,86	243,86	243,86	243,86	243,86	243,86	243,86	243,86		
	Abschöpfungen	Fl	-	-	-	-	-	-	-	-	-		
FRANCE	Prix franco frontière	Ff	327,92	327,92	327,92	327,92	327,92	327,92	327,92	327,92	327,92		
		Fl	240,44	240,44	240,44	240,44	240,44	240,44	240,44	240,44	240,44		
	Prélèvements	Fl	-	-	-	-	-	-	-	-	-		
ITALIA	Prezzi franco-frontiera	Lit	52.563	54.973	55.455	55.455	55.455	55.455	55.455	55.455	55.455		
		Fl	304,44	318,40	321,20	321,20	321,20	354,91	321,20	321,20			
	Prelievi	Fl	-	-	-	-	-	-	-	-	-		
PG 06 : Gorgonzola et fromages du même groupe Gorgonzola e formaggi dello stesso gruppo			Gorgonzola und Käse derselben Gruppe					Gorgonzola en kaassoorten van dezelfde groep					
Prix de seuil / Schwellenpreise : Nederland Prezzi d'entrata/Drempelprijzen		Fl	436,83							448,51			
U.E.B.L. / B.L.E.U.	Prix franco frontière- Prijzen franco-grens	Fb/ Flux	5318,3	5318,3	5318,3	5318,3	5318,3	5318,3	5318,3	5318,3	5318,3		
		Fl	385,04	385,04	385,04	385,04	385,04	385,04	385,04	385,04	385,04		
	Prélèvements-Heffingen	Fl	42,74	42,74	42,74	42,74	42,74	42,74	42,74	42,74	42,74		
DEUTSCHLAND (BR)	Frei-Grenze-Preise	DM	432,20	432,20	432,20	432,20	432,20	432,20	432,20	432,20	432,20		
		Fl	391,14	391,14	391,14	391,14	391,14	391,14	391,14	391,14	391,14		
	Abschöpfungen	Fl	36,64	36,64	36,64	36,64	36,64	36,64	36,64	36,64	36,64		
FRANCE	Prix franco frontière	Ff	637,90	633,44	633,48	634,47	631,80	636,90	638,74	637,57			
		Fl	467,72	464,45	464,48	465,21	463,25	466,99	468,34	467,49			
	Prélèvements	Fl	-	-	-	-	-	-	-	-	-		
ITALIA	Prezzi franco-frontiera	Lit	82.300	83.856	85.678	84.712	82.115	80.150	78.733	79.075			
		Fl	476,68	485,69	496,25	490,65	475,61	464,23	456,02	458,00			
	Prelievi	Fl	-	-	-	-	-	-	-	-	-		

PRIX DE SEUIL            PRIX FRANCO FRONTIERE            PRELEVEMENTS INTRACOMMUNAUTAIRES  
 SCHWELLENPREISE        FREI-GRENZE-PREISE                INNERGEMEINSCHAFTLICHE ABSCHÖPFUNGEN  
 PREZZI D'ENTRATA        PREZZI FRANCO-FRONTIERA            PRELIEVI INTRACOMUNITARI  
 DREMPELPRIJZEN         PRIJZEN FRANCO-GRENS                INTRACOMMUNAUTAIRE HEFFINGEN

PRODUITS LAITIERS  
 MILCHERZEUGNISSE  
 PROD. LATT.-CAS.  
 ZUIVELPRODUCTEN

Pour importations vers : Für Einfuhren nach : Per importazioni verso : Voor invoeren naar :

NEDERLAND

100 Kg

Provenance Herkunft Provenienza Herkomst	Description - Beschreibung Descrizione - Omschrijving		1 9 6 6									
			MAR				APR				MAI	
			7-13	14-20	21-27	28-3	4-10	11-17	18-24	25-1	2-8	9-15
PG 05 : Lait condensé (avec addition de sucre) Latte condensato (con aggiunta di zuccheri)			Kondensmilch (gezuckert)				Gecondenseerde melk (met toegevoegde suiker)					
Prix de seuil / Schwellenpreise : Nederland Prezzi d'entrata/Drempelprijzen		F1	197,53				221,73					
U.E.B.L. / B.L.E.U.	Prix franco frontière- Prijzen franco-grens	Fb/ Flux	3.368,2	3.368,2	3.368,2	3.368,2	3.368,2	3.368,2				
		F1	243,86	243,86	243,86	243,86	243,86	243,86				
	Prélèvements-Heffingen	F1	-	-	-	-	-	.				
DEUTSCHLAND (BR)	Frei-Grenze-Preise	DM	269,46	269,46	269,46	269,46	269,46	269,46				
		F1	243,86	243,86	243,86	243,86	243,86	243,86				
	Abschöpfungen	F1	-	-	-	-	-	.				
FRANCE	Prix franco frontière	Ff	327,92	327,92	327,92	327,92	327,92	327,92				
		F1	240,44	240,44	240,44	240,44	240,44	240,44				
	Prélèvements	F1	-	-	-	-	-	.				
ITALIA	Prezzi franco-frontiera	Lit	55.455	55.455	55.455	55.455	55.455	55.455				
		F1	321,20	321,20	321,20	321,20	321,20	321,20				
	Prelievi	F1	-	-	-	-	-	.				
PG 06 : Gorgonzola et fromages du même groupe Gorgonzola e formaggi dello stesso gruppo			Gorgonzola und Käse derselben Gruppe				Gorgonzola en kaassoorten van dezelfde groep					
Prix de seuil / Schwellenpreise : Nederland Prezzi d'entrata/Drempelprijzen		F1	436,83				448,51					
U.E.B.L. / B.L.E.U.	Prix franco frontière- Prijzen franco-grens	Fb/ Flux	5.318,3	5.318,3	5.318,3	5.318,3	5.479,6	5.479,6				
		F1	385,04	385,04	385,0	385,04	396,72	396,72				
	Prélèvements-Heffingen	F1	42,74	42,74	42,74	42,74	42,74	.				
DEUTSCHLAND (BR)	Frei-Grenze-Preise	DM	432,20	432,20	432,20	432,20	432,20	432,20				
		F1	391,14	391,14	391,14	391,14	391,14	391,14				
	Abschöpfungen	F1	36,64	36,64	36,64	36,64	48,32	.				
FRANCE	Prix franco frontière	Ff	634,67	634,67	640,67	640,67	640,67	640,67				
		F1	465,36	465,36	469,76	469,76	469,76	469,76				
	Prélèvements	F1	-	-	-	-	-	.				
ITALIA	Prezzi franco-frontiera	Lit	79.413	79.413	78.461	78.461	77.509	77.509				
		F1	459,96	459,96	454,45	454,45	448,93	448,93				
	Prelievi	F1	-	-	-	-	-	.				



PRIX DE SEUIL      PRIX FRANCO FRONTIERE      PRELEVEMENTS INTRACOMMUNAUTAIRES  
 SCHWELLENPREISE      FREI-GRENZE-PREISE      INNERGEMEINSCHAFTLICHE ABSCHÖPFUNGEN  
 PREZZI D'ENTRATA      PREZZI FRANCO-FRONTIERA      PRELIEVI INTRACOMUNITARI  
 DREMPELPRIJZEN      PRIJZEN FRANCO-GRENS      INTRACOMMUNAUTAIRE HEFFINGEN

PRODUITS LAITIERS  
 MILCHERZEUGNISSE  
 PROD. LATT.-CAS.  
 ZUIVELPRODUCTEN

Pour importations vers : Für Einfuhren nach : Per importazioni verso : Voor invoeren naar :

NEDERLAND

100 Kg

Provenance Herkunft Provenienza Herkomst	Description - Beschreibung Descrizione - Omschrijving	1965					1966					
		AUG	SEP	OCT	NOV	DEC	JAN	FEB	MAR	APR	MAI	
		PG 08 :      Emmental et fromages du même groupe      Emmental und Käse derselben Gruppe Emmental e formaggi dello stesso gruppo      Emmental en kaassoorten van dezelfde groep										
Prix de seuil / Schwellenpreise : Nederland Prezzi d'entrata/Drempelprijzen		F1	398,20							398,20		
U.E.B.L. / B.L.E.U.	Prix franco frontière- Prijzen franco-grens	Fb/ Flux	5392,5	5392,5	5.392,5	5.392,5	5.392,5	5392,5	5.392,5	5.392,5		
		F1	390,42	390,42	390,42	390,42	390,42	390,42	390,42	390,42		
	Prélèvements-Heffingen	F1	-	-	-	-	-	-	-	-		
DEUTSCHLAND (BR)	Frei-Grenze-Preise	DM	442,89	442,39	444,58	445,78	445,78	445,78	446,20	448,10		
		F1	400,81	400,36	402,34	403,43	403,43	403,43	403,81	405,53		
	Abschöpfungen	F1	-	-	-	-	-	-	-	-		
FRANCE	Prix franco frontière	Ff	613,86	608,20	603,99	604,27	602,19	605,22	608,88	613,15		
		F1	450,10	445,95	442,87	443,07	441,54	443,76	446,45	449,58		
	Prélèvements	F1	-	-	-	-	-	-	-	-		
ITALIA	Prezzi franco-frontiera	Lit	84.411	84.062	82.599	82.634	84.411	84.411	84.411	84.580		
		F1	488,91	486,89	478,41	478,62	488,91	488,91	488,91	489,89		
	Prelievi	F1	-	-	-	-	-	-	-	-		
PG 09 :      Gouda et fromages du même groupe      Gouda und Käse derselben Gruppe Gouda e formaggi dello stesso gruppo      Gouda en kaassoorten van dezelfde groep		F1	287,66							319,01		
U.E.B.L. / B.L.E.U.	Prix franco frontière- Prijzen franco-grens	Fb/ Flux	4692,5	4692,5	4.708,3	4.735,5	4.735,5	4742,5	4.742,5	4.742,5		
		F1	339,74	339,74	340,88	342,85	342,87	343,36	343,36	343,36		
	Prélèvements-Heffingen	F1	-	-	-	-	-	-	-	-		
DEUTSCHLAND (BR)	Frei-Grenze-Preise	DM	304,60	307,65	309,98	311,92	315,05	319,12	320,10	321,14		
		F1	275,66	278,43	280,53	282,29	285,12	288,80	289,69	290,63		
	Abschöpfungen	F1	3,35	2,12	-	-	-	-	-	-		
FRANCE	Prix franco frontière	Ff	540,86	541,87	543,12	546,40	546,77	547,22	545,71	538,48		
		F1	396,58	397,32	398,23	400,64	400,91	401,24	400,13	394,83		
	Prélèvements	F1	-	-	-	-	-	-	-	-		
ITALIA	Prezzi franco-frontiera	Lit	75.415	79.636	83.799	84.935	84.935	84.935	84.935	86.716		
		F1	436,80	461,25	483,36	491,94	491,94	491,94	491,94	502,26		
	Prelievi	F1	-	-	-	-	-	-	-	-		

PRIX DE SEUIL      PRIX FRANCO FRONTIERE      PRELEVEMENTS INTRACOMMUNAUTAIRES  
 SCHWELLENPREISE      FREI-GRENZE-PREISE      INNERGEMEINSCHAFTLICHE ABSCHÖPFUNGEN  
 PREZZI D'ENTRATA      PREZZI FRANCO-FRONTIERA      PRELIEVI INTRACOMUNITARI  
 DREMPELPRIJZEN      PRIJZEN FRANCO-GRENS      INTRACOMMUNAUTAIRE HEFFINGEN

PRODUITS LAITIERS  
 MILCHERZEUGNISSE  
 PROD. LATT.-CAS.  
 ZUIVELPRODUCTEN

Pour importations vers : Für Einfuhren nach : Per importazioni verso : Voor invoeren naar :

NEDERLAND

100 Kg

Provenance Herkunft Provenienza Herkomst	Description - Beschreibung Descrizione - Omschrijving		1 9 6 6											
			MAR				APR				MAI			
			7-13	14-20	21-27	28-3	4-10	11-17	18-24	25-1	2-8	9-15		
FG 08 : Emmental et fromages du même groupe Emmental e formaggi dello stesso gruppo Emmental und Käse derselben Gruppe Emmental en kaassoorten van dezelfde groep			Fl		398,20					398,20				
U.E.B.L. / B.L.E.U.	Prix franco frontière- Prijzen franco-grens	Fb/ Flux	5.392,5	5.392,5	5.392,5	5.392,5	5.392,5	5.392,5						
	Prélèvements-Heffingen	Fl	390,42	390,42	390,42	390,42	390,42	390,42						
DEUTSCHLAND (BR)	Frei-Grenze-Preise	DM	447,24	447,24	449,66	449,66	449,66	449,66						
	Abschöpfungen	Fl	404,75	404,75	406,94	406,94	406,94	406,94						
FRANCE	Prix franco frontière	Ff	614,67	614,67	613,67	613,67	612,67	612,67						
	Prélèvements	Fl	450,70	450,70	449,96	449,96	449,23	449,23						
ITALIA	Prezzi franco-frontiera	Lit	84.411	84.411	84.887	84.887	84.887	84.887						
	Prelievi	Fl	488,91	488,91	491,67	491,67	491,67	491,67						
PG 09 : Gouda et fromages du même groupe Gouda e formaggi dello stesso gruppo Gouda und Käse derselben Gruppe Gouda en kaassoorten van dezelfde groep			Fl		287,66					319,01				
U.E.B.L. / B.L.E.U.	Prix franco frontière- Prijzen franco-grens	Fb/ Flux	4.742,5	4.742,5	4.742,5	4.742,5	4.842,5	4.842,5						
	Prélèvements-Heffingen	Fl	343,36	343,36	343,36	343,36	350,60	350,60						
DEUTSCHLAND (BR)	Frei-Grenze-Preise	DM	321,14	321,14	321,14	321,14	321,14	324,53						
	Abschöpfungen	Fl	290,63	290,63	290,63	290,63	290,63	293,70						
FRANCE	Prix franco frontière	Ff	536,67	536,67	540,67	540,67	541,67	541,67						
	Prélèvements	Fl	393,50	393,50	396,44	396,44	397,17	397,17						
ITALIA	Prezzi franco-frontiera	Lit	85.087	85.087	88.743	88.743	88.743	88.743						
	Prelievi	Fl	497,46	497,46	514,00	514,00	514,00	514,00						

PRIX DE SEUIL  
SCHWELLENPREISE  
PREZZI D'ENTRATA  
DREMPELPRIJZEN

PRIX FRANCO FRONTIERE  
FREI-GRENZE-PREISE  
PREZZI FRANCO-FRONTIERA  
PRIJZEN FRANCO-GRENS

PRELEVEMENTS INTRACOMMUNAUTAIRES  
INNERGEMEINSCHAFTLICHE ABSCHÖPFUNGEN  
PRELIEVI INTRACOMUNITARI  
INTRACOMMUNAUTAIRE HEFFINGEN

PRODUITS LAITIERS  
MILCHERZEUGNISSE  
PROD. LATT.-CAS.  
ZUIVELPRODUCTEN

Pour importations vers : Für Einfuhren nach : Per importazioni verso : Voor invoeren naar :

NEDERLAND

100 Kg

Provenance Herkunft Provenienza Herkomst	Description - Beschreibung Descrizione - Omschrijving		1965					1966				
			AUG	SEP	OCT	NOV	DEC	JAN	FEB	MAR	APR	MAI
PG 10 : Saint-Paulin et fromages du même groupe Saint-Paulin und Käse derselben Gruppe Saint-Paulin e formaggi dello stesso gruppo Saint-Paulin en kaassoorten van dezelfde groep												
Prix de seuil / Schwellenpreise : Nederland Prezzi d'entrata/Drempelprijzen		F1	342,72							364,72		
U.E.B.L. / B.L.E.U.	Prix franco frontière- Prijsen franco-grens  Prélèvements-Heffingen	Fb/ Flux	4898,5	4919,3	4980,0	4998,5	4983,7	4966,2	4973,5	4.973,5		
		F1	354,65	356,16	360,55	361,89	360,82	359,56	360,08	360,08		
		F1	-	-	-	-	-	-	-	-		
DEUTSCHLAND (BR)	Frei-Grenze-Preise  Abschöpfungen	DM	359,45	359,45	359,45	359,45	359,45	359,45	359,45	359,45		
		F1	325,30	325,30	325,30	325,30	325,30	325,30	325,30	325,30		
		F1	8,37	8,37	8,37	8,37	8,37	8,37	8,37	8,37		
FRANCE	Prix franco frontière  Prélèvements	FF	543,67	551,00	563,67	563,67	554,12	545,22	552,24	549,73		
		F1	398,64	404,01	413,30	413,30	406,30	399,77	404,92	403,08		
		F1	-	-	-	-	-	-	-	-		
ITALIA	Prezzi franco-frontiera  Prelievi	Lit	76.081	77.668	77.985	77.477	76.956	76.219	76.081	76.081		
		F1	440,66	449,85	451,69	448,75	445,73	441,46	440,66	440,66		
		F1	-	-	-	-	-	-	-	-		
PG 11 : Camembert et fromages du même groupe Camembert und Käse derselben Gruppe Camembert e formaggi dello stesso gruppo Camembert en kaassoorten van dezelfde groep												
Prix de seuil / Schwellenpreise : Nederland Prezzi d'entrata/Drempelprijzen		F1	413,79							430,66		
U.E.B.L. / B.L.E.U.	Prix franco frontière- Prijsen franco-grens  Prélèvements-Heffingen	Fb/ Flux	5342,5	5342,5	5342,5	5342,5	5342,5	5342,5	5342,5	5342,5		
		F1	386,80	386,80	386,80	386,80	386,80	386,80	386,80	386,80		
		F1	-	-	-	-	-	-	-	-		
DEUTSCHLAND (BR)	Frei-Grenze-Preise  Abschöpfungen	DM	473,30	478,73	478,02	478,06	472,59	471,39	474,38	484,47		
		F1	428,33	433,25	432,60	432,65	427,69	426,61	429,31	438,45		
		F1	-	-	-	-	-	-	-	-		
FRANCE	Prix franco frontière  Prélèvements	FF	571,31	593,14	596,47	596,47	593,24	578,53	593,90	596,47		
		F1	418,90	434,91	437,25	437,25	434,98	424,20	435,46	437,35		
		F1	-	-	-	-	-	-	-	-		
ITALIA	Prezzi franco-frontiera  Prelievi	Lit	74.730	77.572	79.152	78.239	75.344	74.883	74.177	74.177		
		F1	432,83	449,30	458,45	453,16	436,39	433,72	429,63	429,63		
		F1	-	-	-	-	-	-	-	-		

PRIX DE SEUIL      PRIX FRANCO FRONTIERE      PRELEVEMENTS INTRACOMMUNAUTAIRES  
 SCHWELLENPREISE      FREI-GRENZE-PREISE      INNERGEMEINSCHAFTLICHE ABSCHÖPFUNGEN  
 PREZZI D'ENTRATA      PREZZI FRANCO-FRONTIERA      PRELIEVI INTRACOMUNITARI  
 DREMPELPRIJZEN      PRIJZEN FRANCO-GRENS      INTRACOMMUNAUTAIRE HEFFINGEN

PRODUITS LAITIERS  
 MILCHERZEUGNISSE  
 PROD. LATT.-CAS.  
 ZUIVELPRODUCTEN

Pour importations vers : Für Einfuhren nach : Per importazioni verso : Voor invoeren naar :

NEderland

100 Kg

Provenance Herkunft Provenienza Herkomst	Description - Beschreibung Descrizione - Omschrijving		1 9 6 6									
			MAR				APR				MAI	
			7-13	14-20	21-27	28-3	4-10	11-17	18-24	25-1	248	9-15
PG 10 : Saint-Paulin et fromages du même groupe Saint-Paulin e formaggi dello stesso gruppo		Saint-Paulin und Käse derselben Gruppe Saint-Paulin en kaassoorten van dezelfde groep										
Prix de seuil / Schwellenpreise : Nederland Prezzi d'entrata/Drempelprijzen		Fl	342,72				364,72					
U.E.B.L. / B.L.E.U.	Prix franco frontière- Prijzen franco-grens	Fb/ Flux	4.973,5	4.973,5	4.973,5	4.973,5	5.023,5	5.023,5				
		Fl	360,08	360,08	360,08	360,08	363,70	363,70				
	Prélèvements-Heffingen	Fl	-	-	-	-	-	.				
DEUTSCHLAND (BR)	Frei-Grenze-Preise	DM	359,45	359,45	359,45	359,45	364,30	364,30				
		Fl	325,30	325,30	325,30	325,30	329,69	329,69				
	Abschöpfungen	Fl	8,37	8,37	8,37	8,37	25,98	.				
FRANCE	Prix franco frontière	Ff	553,67	553,67	543,67	543,67	543,67	543,67				
		Fl	405,97	405,97	398,64	398,64	398,64	398,64				
	Prélèvements	Fl	-	-	-	-	-	.				
ITALIA	Prezzi franco-frontiera	Lit	76.081	76.081	76.081	76.081	76.081	76.081				
		Fl	440,66	440,66	440,66	440,66	440,66	440,66				
	Prelievi	Fl	-	-	-	-	-	.				
PG 11 : Camembert et fromages du même groupe Camembert e formaggi dello stesso gruppo		Camembert und Käse derselben Gruppe Camembert en kaassoorten van dezelfde groep										
Prix de seuil / Schwellenpreise : Nederland Prezzi d'entrata/Drempelprijzen		Fl	413,79				430,66					
U.E.B.L. / B.L.E.U.	Prix franco frontière- Prijzen franco-grens	Fb/ Flux	5.342,5	5.342,5	5.342,5	5.342,5	5.342,5	5.342,5				
		Fl	386,80	386,80	386,80	386,80	386,80	386,80				
	Prélèvements-Heffingen	Fl	-	-	-	-	-	.				
DEUTSCHLAND (BR)	Frei-Grenze-Preise	DM	483,03	483,03	487,10	487,10	478,37	478,37				
		Fl	437,14	437,14	440,83	440,83	432,92	432,92				
	Abschöpfungen	Fl	-	-	-	-	34,81	.				
FRANCE	Prix franco frontière	Ff	596,47	596,47	596,47	596,47	596,47	596,47				
		Fl	437,35	437,35	437,35	437,35	437,35	437,35				
	Prélèvements	Fl	-	-	-	-	-	.				
ITALIA	Prezzi franco-frontiera	Lit	74.177	74.177	74.177	74.177	74.177	74.177				
		Fl	429,63	429,63	429,63	429,63	429,63	429,63				
	Prelievi	Fl	-	-	-	-	-	.				

PRIX DE SEUIL  
SCHWELLENPREISE  
PREZZI D'ENTRATA  
DREMPELPRIJZEN

PRIX FRANCO FRONTIERE  
FREI-GRENZE-PREISE  
PREZZI FRANCO-FRONTIERA  
PRIJZEN FRANCO-GRENS

PRELEVEMENTS INTRACOMMUNAUTAIRES  
INNEGEMEINSCHAFTLICHE ABSCHÖPFUNGEN  
PRELIEVI INTRACOMUNITARI  
INTRACOMMUNAUTAIRE HEFFINGEN

PRODUITS LAITIERS  
MILCHERZEUGNISSE  
PROD. LATT.-CAS.  
ZUIVELPRODUCTEN

Pour importations vers : Für Einfuhren nach : Per importazioni verso : Voor invoeren naar :

NEDERLAND

100 Kg

Provenance Herkunft Provenienza Herkomst	Description - Beschreibung Descrizione - Omschrijving	1965					1966					
		AUG	SEP	OCT	NOV	DEC	JAN	FEB	MAR	APR	MAI	
PG 13 : Lactose		Laktose					Lattosio					Melksuiker
Prix de seuil / Schwellenpreise : Nederland Prezzi d'entrata/Drempelprijzen		F1	121,53								145,71	
U.E.B.L. / B.L.E.U.	Prix franco frontière- Prijzen franco-grens	Fb/ Flux	1.580,2	1.580,2	1.580,2	1.580,2	1.580,2	1.580,2	1.580,2	1.580,2		
		F1	114,41	114,41	114,41	114,41	114,41	114,41	114,41	114,41		
	Prélèvements-Heffingen	F1	-	-	-	-	-	-	-	-		
DEUTSCHLAND (BR)	Frei-Grenze-Preise	DM	143,14	143,14	143,14	143,14	143,14	143,14	143,14	143,14		
		F1	129,54	129,54	129,54	129,54	129,54	129,54	129,54	129,54		
	Abschöpfungen	F1	-	-	-	-	-	-	-	-		
FRANCE	Prix franco frontière	Ff	196,27	196,27	194,92	192,20	191,27	191,27	191,27	191,27		
		F1	143,91	143,91	142,92	140,93	140,25	140,25	140,25	140,25		
	Prélèvements	F1	-	-	-	-	-	-	-	-		
ITALIA	Prezzi franco-frontiera	Lit	33.837	33.837	33.837	33.710	31.933	31.933	31.525	29.998		
		F1	195,98	195,98	195,98	195,25	184,96	184,96	182,59	173,75		
	Prelievi	F1	-	-	-	-	-	-	-	-		
PG 14 : Beurre		Butter					Burro					Boter
Prix de seuil / Schwellenpreise : Nederland Prezzi d'entrata/Drempelprijzen		F1	515,39								565,63	
BELGIQUE / BELGIE	Prix franco frontière- Prijzen franco-grens	Fb	9.870,9	9.871,2	9.873,5	9.873,5	9.873,5	9.873,5	9.873,5	9.873,5		
		F1	714,65	714,67	714,84	714,84	714,84	714,84	714,84	714,84		
	Prélèvements-Heffingen	F1	-	-	-	-	-	-	-	-		
DEUTSCHLAND (BR)	Frei-Grenze-Preise	DM	664,03	664,03	664,03	664,03	664,03	664,03	664,03	664,03		
		F1	600,95	600,95	600,95	600,95	600,95	600,95	600,95	600,95		
	Abschöpfungen	F1	-	-	-	-	-	-	-	-		
FRANCE	Prix franco frontière	Ff	855,93	858,50	857,77	849,67	848,96	846,48	843,35	846,12		
		F1	627,59	629,48	628,94	623,00	622,48	620,66	618,37	620,40		
	Prélèvements	F1	-	-	-	-	-	-	-	-		
ITALIA	Prezzi franco-frontiera	Lit	94.386	94.977	93.671	91.603	91.448	90.141	90.501	90.141		
		F1	546,68	550,11	542,54	530,56	529,66	521,92	524,18	522,10		
	Prelievi	F1	-	-	-	-	-	-	-	-		
LUXEMBOURG	Prix franco frontière	Flux	8.520,9	8.520,9	8.520,9	8.520,9	8.520,9	8.520,9	8.520,9	8.520,9		
		F1	616,91	616,91	616,91	616,91	616,91	616,91	616,91	616,91		
	Prélèvements	F1	-	-	-	-	-	-	-	-		

PRIX DE SEUIL                      PRIX FRANCO FRONTIERE                      PRELEVEMENTS INTRACOMMUNAUTAIRES  
 SCHWELLENPREISE                      FREI-GRENZE-PREISE                      INNERGEMEINSCHAFTLICHE ABSCHÖPFUNGEN  
 PREZZI D'ENTRATA                      PREZZI FRANCO-FRONTIERA                      PRELIEVI INTRACOMUNITARI  
 DREMPELPRIJZEN                      PRIJZEN FRANCO-GRENS                      INTRACOMMUNAUTAIRE HEFFINGEN

PRODUITS LAITIERS  
 MILCHERZEUGNISSE  
 PROD. LATT.-CAS.  
 ZUIVELPRODUCTEN

Pour importations vers : Für Einfuhren nach : Per importazioni verso : Voor invoeren naar :

NEEDLAND

100 Kg

Provenance Herkunft Provenienza Herkomst	Description - Beschreibung Descrizione - Omschrijving		1966									
			MAR				APR.				MAI	
			7-13	14-20	21-27	28-3	4-10	11-17	18-24	25-1	2-8	9-15
PG 13 : Lactose			Laktose				Lattosio				Melksuiker	
Prix de seuil / Schwellenpreise : Nederland Prezzi d'entrata/Drempelprijzen			Fl 121,53				145,71					
U.E.B.L. / B.L.E.U.	Prix franco frontière- Prijzen franco-grens  Prélèvements-Heffingen	Fb/Flux	1.580,2	1.580,2	1.580,2	1.580,2	1.858,5	1.858,5				
		Fl	114,41	114,41	114,41	114,41	134,56	134,56				
		Fl	-	-	-	-	-	.				
DEUTSCHLAND (BR)	Frei-Grenze-Preise  Abschöpfungen	DM	143,14	143,14	143,14	143,14	143,14	143,14				
		Fl	129,54	129,54	129,54	129,54	129,54	129,54				
		Fl	-	-	-	-	4,86	.				
FRANCE	Prix franco frontière  Prélèvements	Ff	191,27	191,27	191,27	191,27	191,27	191,27				
		Fl	140,25	140,25	140,25	140,25	140,25	140,25				
		Fl	-	-	-	-	-	.				
ITALIA	Prezzi franco-frontiera  Prelievi	Lit	30.505	30.505	29.077	29.077	29.077	29.077				
		Fl	176,68	176,68	168,41	168,41	168,41	168,41				
		Fl	-	-	-	-	-	.				
PG 14 : Beurre			Butter				Burro				Boter	
Prix de seuil / Schwellenpreise : Nederland Prezzi d'entrata/Drempelprijzen			Fl 51,39				565,63					
BELGIQUE/ BELGIE	Prix franco frontière- Prijzen franco-grens  Prélèvements-Heffingen	Fb	9.873,5	9.873,5	9.873,5	9.873,5	9.873,5	9.873,5				
		Fl	714,84	714,84	714,84	714,84	714,84	714,84				
		Fl	-	-	-	-	-	.				
DEUTSCHLAND (BR)	Frei-Grenze-Preise  Abschöpfungen	DM	664,03	664,03	664,03	664,03	664,03	664,03				
		Fl	600,95	600,95	600,95	600,95	600,95	600,95				
		Fl	-	-	-	-	-	.				
FRANCE	Prix franco frontière  Prélèvements	Ff	846,67	846,67	845,67	845,67	844,67	844,67				
		Fl	620,80	620,80	620,07	620,07	619,34	619,34				
		Fl	-	-	-	-	-	.				
ITALIA	Prezzi franco-frontiera  Prelievi	Lit	90.603	90.603	88.711	88.711	88.711	88.711				
		Fl	524,98	524,98	513,81	513,81	513,81	513,81				
		Fl	-	-	-	-	33,72	.				
LUXEMBOURG	Prix franco frontière  Prélèvements	Flux	8.520,9	8.520,9	8.520,9	8.520,9	8.918,9	8.918,9				
		Fl	616,91	616,91	616,91	616,91	645,73	645,73				
		Fl	-	-	-	-	-	.				

PRIX DE SEUIL  
SCHWELLENPREISE  
PREZZI D'ENTRATA  
DREMPELPRIJZEN

PRIX FRANCO FRONTIERE  
FREI-GRENZE-PREISE  
PREZZI FRANCO-FRONTIERA  
PRIJZEN FRANCO-GRENS

PRELEVEMENTS INTRACOMMUNAUTAIRES  
INNERGEMEINSCHAFTLICHE ABSCHÖPFUNGEN  
PRELIEVI INTRACOMUNITARI  
INTRACOMMUNAUTAIRE HEFFINGEN

PRODUITS LAITIERS  
MILCHERZEUGNISSE  
PROD. LATT.-CAS.  
ZUIVELPRODUCTEN

Pour importations vers : Für Einfuhren nach : Per importazioni verso : Voor invoeren naar :

NEDERLAND

100 Kg

Provenance Herkunft Provenienza Herkomst	Description - Beschreibung Descrizione - Omschrijving		1 9 6 5					1 9 6 6				
			AUG	SEP	OCT	NOV	DEC	JAN	FEB	MAR	APR	MAI
CHE : Cheddar												
Prix de seuil / Schwellenpreise : Nederland Prezzi d'entrata/Drempelprijzen		F1	276,06								276,06	
U.E.B.L. / B.L.E.U.	Prix franco frontière- Prijzen franco-grens	Fb/ Flux	4.517,5	4.517,5	4.517,5	4.517,5	4.517,5	4.517,5	4.517,5	4.517,5		
		F1	327,07	327,07	327,07	327,07	327,07	327,07	327,07	327,07		
	Prélèvements-Heffingen	F1	-	-	-	-	-	-	-	-		
DEUTSCHLAND (BR)	Frei-Grenze-Preise	DM	306,10	306,10	306,10	306,10	306,10	306,10	306,10	306,10		
		F1	277,02	277,02	277,02	277,02	277,02	277,02	277,02	277,02		
	Abschöpfungen	F1	-	-	-	-	-	-	-	-		
FRANCE	Prix franco frontière	Ff	479,15	480,27	475,44	477,57	498,44	494,90	490,24	493,09		
		F1	351,33	352,15	348,61	350,17	365,47	362,87	359,46	361,55		
	Prélèvements	F1	-	-	-	-	-	-	-	-		
ITALIA	Prezzi franco-frontiera	Lit	43.668	43.668	43.668	43.668	43.668	43.668	43.668	43.668		
		F1	252,93	252,93	252,93	252,93	252,93	252,93	252,93	252,93		
	Prelievi	F1	14,08	14,08	14,08	14,08	14,08	14,08	14,08	14,08		
TIL : Tilsit Tilsiter Tilsit Tilsit												
Prix de seuil / Schwellenpreise : Nederland Prezzi d'entrata/Drempelprijzen		F1	290,24								319,01	
U.E.B.L. / B.L.E.U.	Prix franco frontière- Prijzen franco-grens	Fb/ Flux	4.748,5	4.748,5	4.748,5	4.748,5	4.748,5	4.748,5	4.748,5	4.748,5		
		F1	343,79	343,79	343,79	343,79	343,79	343,79	343,79	343,79		
	Prélèvements-Heffingen	F1	-	-	-	-	-	-	-	-		
DEUTSCHLAND (BR)	Frei-Grenze-Preise	DM	313,38	323,47	327,93	326,63	325,50	325,50	325,50	325,50		
		F1	283,61	292,74	296,77	295,60	294,58	294,58	294,58	294,58		
	Abschöpfungen	F1	-	-	-	-	-	-	-	-		
FRANCE	Prix franco frontière	Ff	519,73	519,73	519,73	519,73	519,73	519,73	519,73	519,73		
		F1	381,08	381,08	381,08	381,08	381,08	381,08	381,08	381,08		
	Prélèvements	F1	-	-	-	-	-	-	-	-		
ITALIA	Prezzi franco-frontiera	Lit	66.781	66.781	66.781	66.781	66.781	66.781	66.781	66.781		
		F1	386,80	386,80	386,80	386,80	386,80	386,80	386,80	386,80		
	Prelievi	F1	-	-	-	-	-	-	-	-		

PRIX DE SEUIL      PRIX FRANCO FRONTIERE      PRELEVEMENTS INTRACOMMUNAUTAIRES  
 SCHWELLENPREISE      FREI-GRENZE-PREISE      INNERGEMEINSCHAFTLICHE ABSCHÖPFUNGEN  
 PREZZI D'ENTRATA      PREZZI FRANCO-FRONTIERA      PRELIEVI INTRACOMUNITARI  
 DREMPELPRIJZEN      PRIJZEN FRANCO-GRENS      INTRACOMMUNAUTAIRE HEFFINGEN

PRODUITS LAITIERS  
 MILCHERZEUGNISSE  
 PROD. LATT.-GAS.  
 ZUIVELPRODUCTEN

Pour importations vers : Für Einfuhren nach : Per importazioni verso : Voor invoeren naar :

NEDERLAND

100 Kg

Provenance Herkunft Provenienza Herkomst	Description - Beschreibung Descrizione - Omschrijving	1966										
		MAR				APR				MAI		
		7-13	14-20	21-27	28-3	4-10	11-17	18-24	25-1	2-8	9-15	
CHE : Cheddar												
Prix de seuil / Schwellenpreise : Nederland Prezzi d'entrata/Drempelprijzen		F1	276,06				276,06					
U.E.B.L. / B.L.E.U.	Prix franco frontière- Prijzen franco-grens	Fb/ Flux	4.517,5	4.517,5	4.517,5	4.517,5	4.517,5	4.517,5				
		F1	327,07	327,07	327,07	327,07	327,07	327,07				
	Prélèvements-Heffingen	F1	-	-	-	-	-	.				
DEUTSCHLAND (BR)	Frei-Grenze-Preise	DM	306,10	306,10	306,10	306,10	306,10	306,10				
		F1	277,02	277,52	277,02	277,02	277,02	277,02				
	Abschöpfungen	F1	-	-	-	-	-	.				
FRANCE	Prix franco frontière	Ff	490,67	490,67	489,67	497,67	493,67	493,67				
		F1	359,77	359,77	359,04	364,91	361,97	361,97				
	Prélèvements	F1	-	-	-	-	-	.				
ITALIA	Prezzi franco-frontiera	Lit	43.668	43.668	43.668	43.668	43.668	43.668				
		F1	252,93	252,93	252,93	252,93	252,93	252,93				
	Prelievi	F1	14,08	14,08	14,08	14,08	14,08	.				
TIL : Tilsit		Tilsiter		Tilsit		Tilsit						
Prix de seuil / Schwellenpreise : Nederland Prezzi d'entrata/Drempelprijzen		F1	290,24				319,01					
U.E.B.L. / B.L.E.U.	Prix franco frontière- Prijzen franco-grens	Fb/ Flux	4.748,5	4.748,5	4.748,5	4.748,5	5.007,5	5.007,5				
		F1	343,79	343,79	343,79	343,79	362,54	362,54				
	Prélèvements-Heffingen	F1	-	-	-	-	-	.				
DEUTSCHLAND (BR)	Frei-Grenze-Preise	DM	325,50	325,50	325,50	325,50	325,50	325,50				
		F1	294,58	294,58	294,58	294,58	294,58	294,58				
	Abschöpfungen	F1	-	-	-	-	15,38	.				
FRANCE	Prix franco frontière	Ff	519,73	519,73	519,73	519,73	547,64	547,64				
		F1	381,08	381,08	381,08	381,08	401,55	401,55				
	Prélèvements	F1	-	-	-	-	-	.				
ITALIA	Prezzi franco-frontiera	Lit	66.781	66.781	66.781	66.781	66.781	66.781				
		F1	386,80	386,80	386,80	386,80	386,80	386,80				
	Prelievi	F1	-	-	-	-	-	.				



PRIX FRANCO FRONTIERE  
 FREI-GRENZE-PREISE  
 PREZZI FRANCO-FRONTIERA  
 PRIJZEN FRANCO-GRENS

PAYS TIERS  
 DRITTLÄNDER  
 PAESI TERZI  
 DERDE LANDEN

PRODUITS LAITIERS  
 MILCHERZEUGNISSE  
 PROD. LATT.-CAS.  
 ZUIVELPRODUCTEN

UG-RE/100 Kg

Groupe/Produit Gruppe/Produkt Gruppo/Prodotto Groep/Product	1)	1 9 6 5					1 9 6 6				
		AUG	SEP	OCT	NOV	DEC	JAN	FEB	MAR	APR	MAI
PG 01	A	15,59	15,87	16,00	16,00	16,00	16,00	15,92	15,90		
	B	15,92	16,20	16,33	16,33	16,33	16,33	16,25	16,23		
PG 02	A	52,46	52,46	52,53	52,17	52,89	53,04	51,72	52,00		
	B	52,46	52,46	52,53	52,17	52,89	53,04	51,72	52,00		
PG 03	A	31,07	30,21	28,11	26,86	26,97	26,40	25,37	30,02		
	B	31,40	30,54	28,44	27,19	27,30	26,78	27,37	31,31		
PG 04	A	30,66	30,66	30,66	30,66	30,66	30,66	30,66	30,66		
	B	30,66	30,66	30,66	30,66	30,66	30,66	30,66	30,66		
PG 05	A	34,81	34,81	34,81	34,81	34,81	34,81	34,81	34,81		
	B	34,81	34,81	34,81	34,81	34,81	34,81	34,81	34,81		
PG 06	A	92,34	92,75	93,16	93,16	93,16	93,16	93,16	93,25		
	B	94,34	94,75	95,16	95,16	95,16	95,16	95,16	95,25		
PG 07	A	114,55	116,00	121,53	122,20	125,00	125,00	124,79	114,95		
	B	114,55	116,00	121,53	122,20	125,00	125,00	124,79	114,95		
PG 08	A	87,11	87,84	86,20	86,95	90,00	90,00	88,48	88,97		
	B	88,15	88,64	86,20	87,88	90,00	90,00	88,48	88,97		
PG 09	A	54,51	55,10	55,77	55,42	55,83	56,18	56,18	57,03		
	B	56,51	57,10	57,77	57,42	57,83	58,18	58,18	59,03		
PG 10	A	73,70	74,29	75,00	75,00	76,73	78,98	79,82	79,21		
	B	75,70	76,29	77,00	77,00	78,73	80,98	81,82	81,21		
PG 11	A	85,50	85,50	85,50	78,87	77,00	77,00	77,00	77,00		
	B	85,50	85,50	85,50	80,87	79,00	79,00	79,00	79,00		
PG 13	A	25,18	25,18	25,18	25,18	25,18	25,18	25,18	25,18		
	B	25,18	25,18	25,18	25,18	25,18	25,18	25,18	25,18		
BURAC	A	81,88	74,82	78,13	78,76	79,74	71,04	61,93	60,00		
	B	81,88	74,82	78,13	78,76	80,96	70,62	63,29	61,32		
BURDO	A	84,02	81,29	84,17	82,37	84,49	83,04	64,29	60,00		
	B	84,02	81,29	84,17	83,87	85,31	83,47	65,86	62,00		
CHE	A	45,99	45,19	45,19	44,16	40,79	40,79	41,44	43,05		
	B	45,99	45,19	45,19	44,16	40,79	40,79	41,44	43,05		
TIL	A	67,56	67,82	67,97	67,97	68,10	69,28	69,70	69,92		
	B	69,56	69,82	69,97	69,97	70,10	71,28	71,70	71,92		

1) Pour importations vers :  
 Für Einfuhren nach :  
 Per importazioni verso :  
 Voor invoeren naar :

A = U.E.B.L./B.L.E.U. - DEUTSCHLAND (BR) - FRANCE - NEDERLAND  
 B = ITALIA

PRIX FRANCO FRONTIERE  
 FREI-GRENZE-PREISE  
 PREZZI FRANCO-FRONTIERA  
 PRIJZEN FRANCO-GRENS

PAIS TIERS  
 DRITTLÄNDER  
 PAESI TERZI  
 DERDE LANDEN

PRODUITS LAITIERS  
 MILCHERZEUGNISSE  
 PROD. LATT.-CAS.  
 ZUIVELPRODUCTEN

UC-RE/100 Kg

Groupe/Produit Gruppe/Produkt Gruppo/Prodotto Groep/Product	1.)	1 9 6 6									
		MAR				APR				MAI	
		7-13	14-20	21-27	28-3	4-10	11-17	18-24	25-1	2-8	9-15
PG 01	A	15,90	15,90	15,90	15,90	15,90	15,90				
	B	16,23	16,23	16,23	16,23	16,23	16,23				
PG 02	A	52,00	52,00	52,00	52,00	52,00	52,00				
	B	52,00	52,00	52,00	52,00	52,00	52,00				
PG-03	A	29,60	29,60	31,50	31,50	31,50	31,50				
	B	31,60	31,60	31,50	31,50	31,50	31,50				
PG 04	A	30,66	30,66	30,66	30,66	30,66	30,66				
	B	30,66	30,66	30,66	30,66	30,66	30,66				
PG 05	A	34,81	34,81	34,81	34,81	34,81	34,81				
	B	34,81	34,81	34,81	34,81	34,81	34,81				
PG 06	A	93,16	93,16	93,16	93,16	93,41	93,41				
	B	95,16	95,16	95,41	95,41	95,41	95,41				
PG 07	A	112,00	112,00	116,50	116,50	116,50	116,50				
	B	112,00	112,00	116,50	116,50	116,50	116,50				
PG 08	A	90,00	90,00	90,00	90,00	90,13	90,13				
	B	90,00	90,00	90,00	90,00	90,13	90,13				
PG 09	A	56,93	56,93	57,63	57,63	60,32	60,32				
	B	58,93	58,93	54,63	54,63	62,32	62,32				
PG 10	A	79,63	79,63	78,44	78,44	78,44	78,44				
	B	81,63	81,63	80,44	80,44	80,44	80,44				
PG 11	A	77,00	77,00	77,00	77,00	77,00	77,00				
	B	79,00	79,00	79,00	79,00	79,00	79,00				
PG 13	A	25,18	25,18	25,18	25,18	25,18	25,18				
	B	25,18	25,18	25,18	25,18	25,18	25,18				
BURAC	A	60,00	60,00	60,00	60,00	65,15	70,55				
	B	60,50	60,50	62,00	62,00	67,15	72,55				
BURDO	A	60,00	60,00	60,00	60,00	80,00	80,00				
	B	62,00	62,00	62,00	62,00	80,00	80,00				
CHE	A	43,05	43,05	43,05	43,05	43,05	43,05				
	B	43,05	43,05	43,05	43,05	43,05	43,05				
TIL	A	69,75	69,75	70,22	70,22	73,11	73,11				
	B	71,75	71,75	72,22	72,22	75,11	75,11				

1) Pour importations vers ;  
 Für Einfuhren nach ;  
 Per importazioni verso ;  
 Voor invoeren naar ;

A = U.E.B.L./B.L.E.U. - DEUTSCHLAND (BR) - FRANCE - NEDELAND  
 B = ITALIA

PRIX DE SEUIL  
SCHWELLENPREISE  
PREZZI D'ENTRATA  
DREMPELPRIJZEN

PRIX FRANCO FRONTIERE  
FREI-GRENZE-PREISE  
PREZZI FRANCO-FRONTIERA  
PRIJZEN FRANCO-GRENS

PRELEVEMENTS ENVERS PAYE TIERS  
ABSCHOPFUNG GEGENUBER DRITTLANDERN  
PRELIEVI VERSO PAESI TERZI  
HEFFINGEN TEGENOVER DERDE LANDEN

PRODUITS LAITIERS  
MILCHERZEUGNISSE  
PROD. LATT.-CAS.  
ZUIVELPRODUCTEN

100 Kg

Pays Land Paese	Description - Beschreibung Descrizione - Omschrijving	1 9 6 5					1 9 6 6						
		AUG	SEP	OCT	NOV	DEC	JAN	FEB	MAR	APR	MAI		
PG 01 :	Poudre de sérum	Molkenpulver					Siero di latte					Weipoeder	
UEBL/BLEU	Prix de seuil- Drempelprijzen	Fb/ Flux	843,5									1.075,0	
	Prix franco frontière- Prijzen franco-grens	Fb/ Flux	779,5	793,7	800,0	800,00	800,0	800,0	796,1	795,0			
	Prélèvements - Heffingen	Fb/ Flux	64,2	53,5	53,5	53,5	53,5	53,5	53,5	53,5			
DEUTSCHLAND (BR)	Schwellenpreise	DM	71,00									86,00	
	Frei-Grenze-Preise	DM	62,36	63,49	64,00	64,00	64,00	64,00	63,68	63,60			
	Abschöpfungen	DM	6,68	5,83	5,83	5,83	5,83	5,83	5,83	5,83			
FRANCE	Prix de seuil	Ff	106,70									106,15	
	Prix franco frontière	Ff	76,97	78,37	78,99	78,99	78,99	78,99	78,60	78,50			
	Prélèvements	Ff	29,75	28,69	28,69	26,91	26,91	26,91	26,91	26,91			
ITALIA	Prezzi d'entrata	Lit	16.569									15.625	
	Prezzi franco-frontiera	Lit	9.950	10.127	10.206	10.206	10.206	10.206	10.157	10.144			
	Prelevi	Lit	5.413	5.280	5.280	5.280	5.280	5.280	5.280	5.280			
NEDERLAND	Drempelprijzen	F1	58,72									65,16	
	Prijzen franco-grens	F1	56,44	57,46	57,92	57,92	57,92	57,92	57,63	57,56			
	Heffingen	F1	-	-	-	-	-	-	-	-			
PG 02 :	Lait et crème de lait en poudre (24 à 27 %) Latte e crema di latte in polvere (24 a 27 %)	Milch und Rahm in Pulverform (24 bis 27 %) Melk en room in poeder (24 tot 27 %)											
UEBL/BLEU	Prix de seuil- Drempelprijzen	Fb/ Flux	3.581,0									3.930,0	
	Prix franco frontière- Prijzen franco-grens	Fb/ Flux	2.623,0	2.623,0	2.626,7	2.608,7	2.644,7	2.652,0	2.586,1	2.600,0			
	Prélèvements - Heffingen	Fb/ Flux	958,0	958,0	958,0	984,9	931,0	931,0	995,3	981,0			
DEUTSCHLAND (BR)	Schwellenpreise	DM	311,45									319,46	
	Frei-Grenze-Preise	DM	209,84	209,84	210,14	208,70	211,57	212,16	206,89	208,00			
	Abschöpfungen	DM	92,81	92,81	92,81	94,96	90,65	90,65	95,79	94,65			
FRANCE	Prix de seuil	Ff	451,60									474,72	
	Prix franco frontière	Ff	259,00	259,00	259,36	257,59	261,14	261,86	255,35	256,73			
	Prélèvements	Ff	192,60	192,60	192,60	193,21	189,14	189,14	195,48	194,07			
ITALIA	Prezzi d'entrata	Lit	62.000									62.000	
	Prezzi franco-frontiera	Lit	32.788	32.788	32.834	32.609	33.058	33.150	32.326	32.500			
	Prelevi	Lit	24.656	24.656	24.656	24.992	24.319	24.319	25.123	24.944			
NEDERLAND	Drempelprijzen	F1	245,24									280,55	
	Prijzen franco-grens	F1	189,91	189,91	190,17	188,87	191,47	192,00	187,23	188,24			
	Heffingen	F1	43,91	43,91	43,91	45,86	41,96	41,96	46,61	45,58			

PRIX DE SEUIL                      PRIX FRANCO FRONTIERE                      PRELEVEMENTS ENVERS PAYS TIERS  
 SCHWELLENPREISE                      FREI-GRENZE-PREISE                      ABSCHOPFUNGEN GEGENUBER DRITTLANDERN  
 PREZZI D'ENTRATA                      PREZZI FRANCO-FRONTIERA                      PRELIEVI VERSO PAESI TERZI  
 DREMPELPRIJZEN                      PRIJZEN FRANCO-GRENS                      HEFFINGEN TEGENOVER DERDE LANDEN

PRODUITS LAITIERS  
 MILCHERZEUGNISSE  
 PROD. LATT.-CAS.  
 ZUIVELPRODUCTEN

100 Kg

Pays Land Paese	Description - Beschreibung Descrizione - Omschrijving		1 9 6 6									
			MAR				APR			MAI		
			7-13	14-20	21-27	28-3	4-10	11-17	18-24	25-1	2-8	9-15
PG 01 : Poudre de sérum			Molkenpulver				Siero di latte			Weipoeder		
UEBL/BLEU	Prix de seuil- Drempelprijzen Prix franco frontière- Prijsen franco-grens Prélèvements- Heffingen	Fb/ Flux	843,5				1.075,0					
		Fb/ Flux	795,0	795,0	795,0	795,0	795,0	795,0				
		Fb/ Flux	53,5	53,5	53,5	53,5	280,0	.				
DEUTSCHLAND (BR)	Schwellenpreise Frei-Grenze-Preise Abschöpfungen	DM	71,00				86,00					
		DM	63,60	63,60	63,60	63,60	63,60	63,60				
		DM	5,83	5,83	5,83	5,83	.	.				
FRANCE	Prix de seuil Prix franco frontière Prélèvements	Ff	106,70				106,15					
		Ff	78,50	78,50	78,50	78,50	78,50	78,50				
		Ff	26,91	26,91	26,91	26,91	26,85	.				
ITALIA	Prezzi d'entrata Prezzi franco-frontiera Prelievi	Lit	16.569				15.625					
		Lit	10.144	10.144	10.144	10.144	10.144	10.144				
		Lit	5.280	5.280	5.280	5.280	.	.				
NEDERLAND	Drempelprijzen Prijsen franco-grens Heffingen	F1	58,72				65,16					
		F1	57,56	57,56	57,56	57,56	57,56	57,56				
		F1	-	-	-	-	7,60	.				
PG 02 : Lait et crème de lait en poudre (24 à 27 %) Latte e crema di latte in polvere (24 a 27 %)			Milch und Rahm in Pulverform (24 bis 27 %) Melk en room in poeder (24 tot 27 %)									
UEBL/BLEU	Prix de seuil- Drempelprijzen Prix franco frontière- Prijsen franco-grens Prélèvements- Heffingen	Fb/ Flux	3.581,0				3.930,0					
		Fb/ Flux	2.600,0	2.600,0	2.600,0	2.600,0	2.600,0	2.600,0				
		Fb/ Flux	981,0	981,0	981,0	981,0	1.330,0	.				
DEUTSCHLAND (BR)	Schwellenpreise Frei-Grenze-Preise Abschöpfungen	DM	311,45				319,46					
		DM	208,00	208,00	208,00	208,00	208,00	208,00				
		DM	94,65	94,65	94,65	94,65	.	.				
FRANCE	Prix de seuil Prix franco frontière Prélèvements	Ff	451,60				474,72					
		Ff	256,73	256,73	256,73	256,73	256,73	256,73				
		Ff	194,07	194,07	194,07	194,07	217,19	.				
ITALIA	Prezzi d'entrata Prezzi franco-frontiera Prelievi	Lit	62.000				62.000					
		Lit	32.500	32.500	32.500	32.500	32.500	32.500				
		Lit	24.944	24.944	24.944	24.944	.	.				
NEDERLAND	Drempelprijzen Prijsen franco-grens Heffingen	F1	245,24				280,55					
		F1	188,24	188,24	188,24	188,24	188,24	188,24				
		F1	45,58	45,58	45,58	45,58	79,19	.				

PRIX DE SEUIL  
SCHWELLENPREISE  
PREZZI D'ENTRATA  
DREMPELPRIJZEN

PRIX FRANCO FRONTIERE  
FREI-GRENZE-PREISE  
PREZZI FRANCO-FRONTIERA  
PRIJZEN FRANCO-GRENS

PRELEVEMENTS ENVERS PAYS TIERS  
ABSCHÖPFUNGEN GEGENÜBER DRITTLÄNDERN  
PRELIEVI VERSO PAESI TERZI  
HEFFINGEN TEGENOVER DERDE LANDE

PRODUITS LAITIERS  
MILCHERZEUGNISSE  
PROD. LATT.-CAS.  
ZUIVELPRODUCTEN

Four importations vers : Für Einfuhren nach : Per importazioni verso : Voor invoeren naar :

100 Kg

Pays Land Paese	Description - Beschreibung Descrizione - Omschrijving	1965					1966					
		AUG	SEP	OCT	NOV	DEC	JAN	FEB	MAR	APR	MAI	
PG 0 3 : Lait en poudre (≤ 1,5 %) / Latte in polvere (≤ 1,5 %)		Milch in Pulverform (≤ 1,5 %) / Melk in poeder (≤ 1,5 %)										
UEBL/BLEU	Prix de seuil - Drempelprijzen	1.821,5									1.830,5	
	Prix franco frontière - Prijzen franco-grens	Fb/Flux	1.533,5	1.510,7	1.405,3	1.343,2	1.348,5	1319,8	1.268,4	1.501,1		
	Prélèvements - Heffingen	Fb/Flux	263,4	302,5	411,82	473,7	473,0	498,3	553,1	320,4		
DEUTSCHLAND (BR)	Schwellenpreise	DM	127,80									138,33
	Frei-Grenze-Preise	DM	124,28	120,85	112,42	107,45	107,88	105,58	101,47	120,09		
	Abschöpfungen	DM	0,12	2,56	11,18	16,41	16,36	18,38	22,77	4,77		
FRANCE	Prix de seuil	Ff	211,17									239,11
	Prix franco frontière	Ff	153,39	149,16	138,76	132,62	133,15	130,32	125,24	148,22		
	Prélèvements	Ff	57,32	61,19	71,98	77,28	77,21	79,71	85,13	62,14		
ITALIA	Prezzi d'entrata	Lit	33.500									33.500
	Prezzi franco-frontiera	Lit	19.625	19.089	17.773	16.996	17.331	16.738	17.104	19.570		
	Prelievi	Lit	11.364	11.853	13.219	13.992	13.983	14.266	13.941	11.453		
NEDERLAND	Drempelprijzen	Fl	122,53									135,75
	Prijzen franco-grens	Fl	112,47	109,37	101,74	97,24	97,63	95,55	91,83	108,68		
	Heffingen	Fl	4,07	6,90	14,81	19,29	19,24	17,68	25,04	8,19		
PG 0 4 : Lait condensé (sans addition de sucre) / Latte condensato (senza aggiunta di zuccheri)		Kondensmilch (nicht gezuckert) / Gecondenseerde melk (zonder toegevoerde suiker)										
BELGIQUE/ BELGIE	Prix de seuil - Drempelprijzen	Fb	2.349,0									2.349,0
	Prix franco frontière - Prijzen franco-grens	Fb	1.533,0	1.533,0	1.533,0	1.533,0	1.533,0	1.533,0	1.533,0	1.533,0		
	Prélèvements - Heffingen	Fb	816,0	816,0	816,0	816,0	816,0	816,0	816,0	816,0		
DEUTSCHLAND (BR)	Schwellenpreise	DM	160,00									170,53
	Frei-Grenze-Preise	DM	122,64	122,64	122,64	122,64	122,64	122,64	122,64	122,64		
	Abschöpfungen	DM	32,89	32,89	32,89	32,89	32,89	32,89	32,89	32,89		
FRANCE	Prix de seuil	Ff	263,41									263,41
	Prix franco frontière	Ff	151,37	151,37	151,37	151,37	151,37	151,37	151,37	151,37		
	Prélèvements	Ff	112,04	112,04	112,04	100,84	100,84	100,84	100,84	100,84		
ITALIA	Prezzi d'entrata	Lit	43.000									39.063
	Prezzi franco-frontiera	Lit	19.163	19.163	19.163	19.163	19.163	19.163	19.163	19.163		
	Prelievi	Lit	20.682	20.682	20.682	20.682	20.682	20.682	20.682	20.682		
LUXEMBOURG	Prix de seuil	Flux	2.064,0									2.131,6
	Prix franco frontière	Flux	1.533,0	1.533,0	1.533,0	1.533,0	1.533,0	1.533,0	1.533,0	1.533,0		
	Prélèvements	Flux	.	.	.	.	.	.	.	.		
NEDERLAND	Drempelprijzen	Fl	165,21									169,10
	Prijzen franco-grens	Fl	110,99	110,99	110,99	110,99	110,99	110,99	110,99	110,99		
	Heffingen	Fl	46,55	46,55	46,55	46,55	46,55	46,55	46,55	46,55		

PRIX DE SEUIL                      PRIX FRANCO FRONTIERE                      PRELEVEMENTS ENVERS PAYS TIERS  
 SCHWELLENPREISE                      FREI-GRENZE-PREISE                      ABSCHÖPFUNGEN GEGENÜBER DRITTLÄNDERN  
 PREZZI D'ENTRATA                      PREZZI FRANCO-FRONTIERA                      PRELIEVI VERSO PAESI TERZI  
 DREMPELPRIJZEN                      PRIJZEN FRANCO-GRENS                      HEFFINGEN TEGENOVER DERDE LANDE

PRODUITS LAITIERS  
 MILCHERZEUGNISSE  
 PROD. LATT.-GAS.  
 ZUIVELPRODUCTEN

Pour importations vers :    Für Einfuhren nach :    Per importazioni verso :    Voor invoeren naar :

100 Kg

Pays Land Paese	Description - Beschreibung Descrizione - Omschrijving		1966									
			MAR				APR			MAI		
			7-13	14-20	21-27	28-3	4-10	11-17	18-24	25-1	2-8	9-15
PG 0 3 :		Lait en poudre (≤ 1,5 %) Latte in polvere (≤ 1,5 %)	Milch in Pulverform (≤ 1,5 %) Melk in poeder (≤ 1,5 %)									
UEBL/BLEU	Prix de seuil- Drenpelprijzen Prix franco frontière- Prijzen franco-grens Prélèvements- Heffingen	Fb/ Flux	1.821,5				1.830,5					
		Fb/ Flux	1.480,0	1.480,0	1.575,0	1.575,0	1.575,0	1.575,0				
		Fb/ Flux	341,5	341,5	246,5	246,5	255,5	.				
DEUTSCHLAND (BR)	Schwellenpreise Frei-Grenze-Preise Abschöpfungen	DM	127,80				138,33					
		DM	118,40	118,40	126,00	126,00	126,00	126,00				
		DM	5,84	5,84	-	-	.	.				
FRANCE	Prix de seuil Prix franco frontière Prélèvements	Ff	211,17				239,11					
		Ff	146,14	146,14	155,52	155,52	155,52	155,52				
		Ff	64,23	64,23	54,85	54,85	82,79	.				
ITALIA	Prezzi d'entrata Prezzi franco-frontiera Prelievi	Lit	33.500				33.500					
		Lit	19.750	19.750	19.688	19.688	19.688	19.688				
		Lit	11.296	11.296	11.296	11.296	.	.				
NEDERLAND	Drenpelprijzen Prijzen franco-grens Heffingen	Ff	122,53				135,75					
		Ff	107,15	107,15	114,03	114,03	114,03	114,03				
		Ff	9,72	9,72	2,84	2,84	21,72	.				
PG 0 4 :		Lait condensé (sans addition de sucre) Latte condensato (senza aggiunta di zuccheri)	Kondensmilch (nicht gesüßert) Gecondenseerde melk (zonder toegevoegde suiker)									
BELGIQUE/ BELGIE	Prix de seuil- Drenpelprijzen Prix franco frontière- Prijzen franco-grens Prélèvements- Heffingen	Fb	2.349,0				2.349,0					
		Fb	1.533,0	1.533,0	1.533,0	1.533,0	1.533,0	1.533,0				
		Fb	816,0	816,0	816,0	816,0	816,0	.				
DEUTSCHLAND (BR)	Schwellenpreise Frei-Grenze-Preise Abschöpfungen	DM	160,00				170,53					
		DM	122,64	122,64	122,64	122,64	122,64	122,64				
		DM	32,89	32,89	32,89	32,89	.	.				
FRANCE	Prix de seuil Prix franco frontière Prélèvements	Ff	263,41				263,41					
		Ff	151,37	151,37	151,37	151,37	151,37	151,37				
		Ff	100,84	100,84	100,84	100,84	100,84	.				
ITALIA	Prezzi d'entrata Prezzi franco-frontiera Prelievi	Lit	43.000				39.063					
		Lit	19.163	19.163	19.163	19.163	19.163	19.163				
		Lit	20.682	20.682	20.682	20.682	.	.				
LUXEMBOURG	Prix de seuil Prix franco frontière Prélèvements	Flux	2.064,0				2.131,6					
		Flux	1.533,0	1.533,0	1.533,0	1.533,0	1.533,0	1.533,0				
		Flux	816,0	816,0	816,0	816,0	816,0	.				
NEDERLAND	Drenpelprijzen Prijzen franco-grens Heffingen	Ff	165,21				169,10					
		Ff	110,99	110,99	110,99	110,99	110,99	110,99				
		Ff	46,55	46,55	46,55	46,55	50,25	.				

PRIX DE SEUIL  
SCHWELLENPREISE  
PREZZI D'ENTRATA  
DREMPELPRIJZEN

PRIX FRANCO FRONTIERE  
FREI-GRENZE-PREISE  
PREZZI FRANCO-FRONTIERA  
PRIJZEN FRANCO-GRENS

PRELEVEMENTS ENVERS PAYS TIERS  
ABSCHÖPFUNGEN GEGENÜBER DRITTLÄNDERN  
PRELIEVI VERSO PAESI TERZI  
HEFFINGEN TEGENOVER DERDE LANDEN

PRODUITS LAITIERS  
MILCHERZEUGNISSE  
PROD. LATT.-CAS.  
ZUIVELPRODUCTEN

100 Kg

Pays Land Paese	Description - Beschreibung Descrizione - Omschrijving	1 9 6 5					1 9 6 6				
		AUG	SEP	OCT	NOV	DEC	JAN	FEB	MAR	APR	MAI
PG 05 : Lait condensé (avec addition de sucre) Latte condensato (con aggiunta di zuccheri)		Kondensmilch (gezuckert)					Gecondenseerde melk (met toegevoegde suiker)				
UEBL/BLEU	Prix de seuil- Drempelprijzen	Fb/ Flux	3.950,0								3.800,0
	Prix franco frontière- Prijzen franco-grens	Fb/ Flux	1.740,5	1.740,5	1.740,5	1.740,5	1.740,5	1.740,5	1.740,5	1.740,5	
	Prélèvements- Heffingen	Fb/ Flux	2.179,5	2.179,5	2.179,5	2.179,5	2.179,5	2.179,5	2.179,5	2.179,5	
DEUTSCHLAND (BR)	Schwellenpreise	DM	314,19								304,00
	Frei-Grenze-Preise	DM	139,24	139,24	139,24	139,24	139,24	139,24	139,24	139,24	
	Abschöpfungen	DM	166,07	166,07	166,07	166,07	166,07	166,07	166,07	166,07	
FRANCE	Prix de seuil	Ff	343,87								343,13
	Prix franco frontière	Ff	171,86	171,86	171,86	171,86	171,86	171,86	171,86	171,86	
	Prélèvements	Ff	172,01	172,01	172,01	164,76	164,76	164,76	164,76	164,76	
ITALIA	Prezzi d'entrata	Lit	55.000								53.438
	Prezzi franco-frontiera	Lit	21.756	21.756	21.756	21.756	21.756	21.756	21.756	21.756	
	Prelievi	Lit	28.377	28.377	28.377	28.377	28.377	28.377	28.377	28.377	
NEDERLAND	Drempelprijzen	Fl	197,53								221,73
	Prijzen franco-grens	Fl	126,01	126,01	126,01	126,01	126,01	126,01	126,01	126,01	
	Heffingen	Fl	52,89	52,89	52,89	52,89	52,89	52,89	52,89	52,89	
PG 06 : Gorgonzola et fromages du même groupe Gorgonzola e formaggi dello stesso gruppo		Gorgonzola und Käse derselben Gruppe					Gorgonzola en kaassoorten van dezelfde groep				
UEBL/BLEU	Prix de seuil- Drempelprijzen	Fb/ Flux	5.425,8								5.587,1
	Prix franco frontière- Prijzen franco-grens	Fb/ Flux	4.617,0	4.637,7	4.658,0	4.658,0	4.658,0	4.658,0	4.658,0	4.662,4	
	Prélèvements- Heffingen	Fb/ Flux	817,8	799,5	767,8	767,8	767,8	767,8	767,8	767,8	
DEUTSCHLAND (BR)	Schwellenpreise	DM	434,06								446,97
	Frei-Grenze-Preise	DM	369,36	371,02	372,64	372,64	372,64	372,64	372,64	372,99	
	Abschöpfungen	DM	49,31	47,84	45,31	45,31	45,31	45,31	45,31	45,31	
FRANCE	Prix de seuil	Ff	586,34								611,69
	Prix franco frontière	Ff	455,89	457,93	459,94	459,94	459,94	459,94	459,94	460,37	
	Prélèvements	Ff	131,34	129,53	126,40	120,40	120,40	120,40	120,40	120,40	
ITALIA	Prezzi d'entrata	Lit	75.446								77.436
	Prezzi franco-frontiera	Lit	58.963	59.221	59.475	59.475	59.475	59.475	59.475	59.530	
	Prelievi	Lit	11.230	11.001	10.605	10.605	10.605	10.605	10.605	10.608	
NEDERLAND	Drempelprijzen	Fl	436,83								448,51
	Prijzen franco-grens	Fl	334,27	335,77	337,24	337,24	337,24	337,24	337,24	337,56	
	Heffingen	Fl	103,21	101,88	99,59	99,59	99,59	99,59	99,59	99,59	

PRIX DE SEUIL  
SCHWELLENPREISE  
PREZZI D'ENTRATA  
DREMPELPRIJZEN

PRIX FRANCO FRONTIERE  
FREI-GRENZE-PREISE  
PREZZI FRANCO-FRONTIERA  
PRIJZEN FRANCO-GRENS

PRELEVEMENTS ENVERS PAYS TIERS  
ABSCHOPFUNGEN GEGENUBER DRITTLANDERN  
PRELIEVI VERSO PAESI TERZI  
HEFFINGEN TEGENOVER DERDE LANDE

PRODUITS LAITIERS  
MILCHERZEUGNISSE  
PROD. LATT.-CAS.  
ZUIVELPRODUCTEN

100 Kg

Pays Land Paese	Description - Beschreibung Descrizione - Omschrijving	1 9 6 6												
		MAR				APR				MAI				
		7-13	14-20	21-27	28-3	4-10	11-17	18-24	25-1	2-8	9-15			
PG 05 : Lait condensé (avec addition de sucre) Latte condensato (con aggiunta di zuccheri)		Kondensmilch (gesüßert)				Gecondenseerde melk (met toegevoegde suiker)								
UEBL/BLEU	Prix de seuil- Drempelprijzen	Fb/ Flux	3.950,0				3.800,0							
	Prix franco frontière- Prijzen franco-grens	Fb/ Flux	1.740,5	1.740,5	1.740,5	1.740,5	1.740,5	1.740,5						
	Prélèvements- Heffingen	Fb/ Flux	2.179,5	2.179,5	2.179,5	2.179,5	2.059,5	.						
DEUTSCHLAND (BR)	Schwellenpreise	DM	314,19				304,00							
	Frei-Grenze-Preise	DM	139,24	139,24	139,24	139,24	139,24	139,24						
	Abschöpfungen	DM	166,07	166,07	166,07	166,07	.	.						
FRANCE	Prix de seuil	Ff	343,87				343,13							
	Prix franco frontière	Ff	171,86	171,86	171,86	171,86	171,86	171,86						
	Prélèvements	Ff	164,76	164,76	164,76	164,76	164,02	.						
ITALIA	Prezzi d'entrata	Lit	55.000				53.438							
	Prezzi franco-frontiera	Lit	21.756	21.756	21.756	21.756	21.756	21.756						
	Prelievi	Lit	28.377	28.377	28.377	28.377	.	.						
NEDERLAND	Drempelprijzen	Fl	197,53				221,73							
	Prijzen franco-grens	Fl	126,01	126,01	126,01	126,01	126,01	126,01						
	Heffingen	Fl	52,89	52,89	52,89	52,89	75,92	.						
PG 06 : Gorgonzola et fromages du même groupe Gorgonzola e formaggi dello stesso gruppo		Gorgonzola und Käse derselben Gruppe				Gorgonzola en kaassoorten van dezelfde groep								
UEBL/BLEU	Prix de seuil- Drempelprijzen	Fb/ Flux	5.425,8				5.587,1							
	Prix franco frontière- Prijzen franco-grens	Fb/ Flux	4.658,0	4.658,0	4.670,5	4.670,5	4.670,5	4.670,5						
	Prélèvements- Heffingen	Fb/ Flux	767,8	767,8	767,8	767,8	916,6	.						
DEUTSCHLAND (BR)	Schwellenpreise	DM	434,06				446,97							
	Frei-Grenze-Preise	DM	372,64	372,64	373,64	373,64	373,64	373,64						
	Abschöpfungen	DM	45,31	45,31	45,31	45,31	.	.						
FRANCE	Prix de seuil	Ff	586,34				611,69							
	Prix franco frontière	Ff	459,94	459,94	461,17	461,17	461,17	461,17						
	Prélèvements	Ff	120,40	120,40	120,40	120,40	144,52	.						
ITALIA	Prezzi d'entrata	Lit	75.446				77.436							
	Prezzi franco-frontiera	Lit	59.475	59.475	59.631	59.631	59.631	59.631						
	Prelievi	Lit	10.605	10.605	10.605	10.605	.	.						
NEDERLAND	Drempelprijzen	Fl	436,83				448,51							
	Prijzen franco-grens	Fl	337,24	337,24	338,14	338,14	338,14	338,14						
	Heffingen	Fl	99,59	99,59	99,59	99,59	110,37	.						



PRIX DE SEUIL  
SCHWELLENPREISE  
PREZZI D'ENTRATA  
DREMPELPRIJZEN

PRIX FRANCO FRONTIERE  
FREI-GRENZE-PREISE  
PREZZI FRANCO-FRONTIERA  
PRIJZEN FRANCO-GRENS

PRELEVEMENTS ENVERS PAYE TIERS  
ABSCHÖPFUNGEN GEGENÜBER DRITTLÄNDERN  
PRELIEVI VERSO PAESI TERZI  
HEFFINGEN TEGENOVER DERDE LANDEN

PRODUITS LAITIERS  
MILCHERZEUGNISSE  
PROD. LATT.-CAS.  
ZUIVELPRODUCTEN

100 Kg

Pays Land Paese	Description - Beschreibung Descrizione - Omschrijving	1 9 6 5					1 9 6 6				
		AUG	SEP	OCT	NOV	DEC	JAN	FEB	MAR	APR	MAI
PG 07 : Grana et fromages du même groupe Grana e formaggi dello stesso gruppo		Emmental und Käse derselben Gruppe					Grana en kaassoorten van dezelfde groep				
UEBL/BLEU	Prix de seuil- Drempelprijzen	Fb/ Flux	7.373,0								7.373,0
	Prix franco frontière- Prijsen franco-grens	Fb/ Flux	5.727,5	5.800,0	6.076,6	6.110,0	6.250,0	6.250,0	6.239,3	5.747,6	
	Prélèvements- Heffingen	Fb/ Flux	1.645,6	1.573,0	1.296,4	1.263,0	1.123,0	1.123,0	1.133,7	1.616,4	
DEUTSCHLAND (BR)	Schwellenpreise	DM	589,84								589,84
	Frei-Grenze-Preise	DM	458,20	464,00	486,13	488,80	500,00	500,00	499,14	459,80	
	Abschöpfungen	DM	109,62	103,81	81,68	79,01	67,81	67,81	68,67	108,00	
FRANCE	Prix de seuil	Ff	728,09								728,00
	Prix franco frontière	Ff	565,54	572,70	600,01	603,31	617,13	617,13	616,07	567,52	
	Prélèvements	Ff	162,56	155,39	128,08	124,78	110,96	110,96	112,02	160,57	
ITALIA	Prezzi d'entrata	Lit	92.163								92.163
	Prezzi franco-frontiera	Lit	71.594	72.500	75.958	76.375	78.125	78.125	77.991	71.844	
	Prelievi	Lit	13.110	13.110	9.652	9.243	7.533	7.485	7.619	13.765	
NEDERLAND	Drempelprijzen	Fl	533,62								533,81
	Prijzen franco-grens	Fl	414,67	419,92	439,95	442,36	452,50	452,50	451,72	416,12	
	Heffingen	Fl	118,95	113,70	93,67	91,26	81,12	81,12	81,90	117,50	
PG 08 : Emmental et fromages du même groupe Emmental e formaggi dello stesso gruppo		Emmental und Käse derselben Gruppe					Emmental en kaassoorten van dezelfde groep				
UEBL/BLEU	Prix de seuil- Drempelprijzen	Fb/ Flux	5.500,0								5.500,0
	Prix franco frontière- Prijsen franco-grens	Fb/ Flux	4.355,5	4.391,9	4.310,0	4.374,4	4.500,0	4.500,0	4.424,1	4.448,6	
	Prélèvements- Heffingen	Fb/ Flux	1.144,3	1.105,8	1.173,0	1.161,5	1.000,0	1.000,0	1.075,9	1.051,4	
DEUTSCHLAND (BR)	Schwellenpreise	DM	440,00								440,00
	Frei-Grenze-Preise	DM	348,44	351,35	344,80	347,79	360,00	360,00	353,93	355,89	
	Abschöpfungen	DM	75,21	72,12	77,50	76,58	63,66	63,66	69,73	67,77	
FRANCE	Prix de seuil	Ff	543,08								543,08
	Prix franco frontière	Ff	430,07	433,66	425,57	429,27	444,34	444,34	436,84	439,26	
	Prélèvements	Ff	110,77	109,19	115,83	114,69	98,74	98,74	106,23	103,81	
ITALIA	Prezzi d'entrata	Lit	68.750								68.750
	Prezzi franco-frontiera	Lit	55.094	55.399	53.875	54.926	56.250	56.250	55.301	55.608	
	Prelievi	Lit	8.697	8.432	9.772	8.890	7.610	7.610	8.558	8.252	
NEDERLAND	Drempelprijzen	Fl	398,20								398,20
	Prijzen franco-grens	Fl	315,34	317,97	312,04	314,75	325,80	325,80	320,30	322,08	
	Heffingen	Fl	82,85	80,06	84,93	84,09	72,40	72,40	77,89	76,12	

PRIX DE SEUIL                      PRIX FRANCO FRONTIERE                      PRELEVEMENTS ENVERS PAYS TIERS  
 SCHWELLENPREISE                      FREI-GRENZE-PREISE                      ABSCHÖPFUNGEN GEGENÜBER DRITTLÄNDERN  
 PREZZI D'ENTRATA                      PREZZI FRANCO-FRONTIERA                      PRELIEVI VERSO PAESI TERZI  
 DREMPELPRIJZEN                      PRIJZEN FRANCO-GRENS                      HEFFINGEN TEGENOVER DERDE LANDE

PRODUITS LAITIERS  
 MILCHERZEUGNISSE  
 PROD. LATT.-CAS.  
 ZUIVELPRODUCTEN

100 Kg

Pays Land Paese	Description - Beschreibung Descrizione - Omschrijving		1 9 6 6									
			MAR				APR				MAI	
			7-13	14-20	21-27	28-3	4-10	11-17	18-24	25-1	2-8	9-15
PG 07 :	Grana et fromages du même groupe Grana e formaggi dello stesso gruppo		Grana und Käse derselben Gruppe				Grana en kaassoorten van dezelfde groep					
UEBL/BLEU	Prix de seuil- Drempelprijzen	Fb/ Flux	7.373,0				7.373,0					
	Prix franco frontière- Prijzen franco-grens	Fb/ Flux	5.600,0	5.600,0	5.825,0	5.825,0	5.825,0	5.825,0				
	Prélèvements- Heffingen	Fb/ Flux	1.773,0	1.773,0	1.548,0	1.548,0	1.548,0	.				
DEUTSCHLAND (BR)	Schwellenpreise	DM	589,84				589,84					
	Frei-Grenze-Preise	DM	448,00	448,00	466,00	466,00	466,00	466,00				
	Abschöpfungen	DM	119,81	119,81	101,81	101,81	.	.				
FRANCE	Prix de seuil	Ff	728,09				728,00					
	Prix franco frontière	Ff	552,95	552,95	575,17	575,17	575,17	575,17				
	Prélèvements	Ff	175,14	175,14	152,92	152,92	152,83	.				
ITALIA	Prezzi d'entrata	Lit	92.163				92.163					
	Prezzi franco-frontiera	Lit	70.000	70.000	72.813	72.813	72.813	72.813				
	Prelievi	Lit	15.610	15.610	12.797	12.797	.	.				
NEDERLAND	Drempelprijzen	F1	533,62				533,81					
	Prijzen franco-grens	F1	405,44	405,44	421,73	421,73	421,73	421,73				
	Heffingen	F1	128,18	128,18	111,89	111,89	112,08	.				
PG 08 :	Emmental et fromages du même groupe Emmental e formaggi dello stesso gruppo		Emmental und Käse derselben Gruppe				Emmental en kaassoorten van dezelfde groep					
UEBL/BLEU	Prix de seuil- Drempelprijzen	Fb/ Flux	5.500,0				5.500,0					
	Prix franco frontière- Prijzen franco-grens	Fb/ Flux	4.500,0	4.500,0	4.500,0	4.500,0	4.506,5	4.506,5				
	Prélèvements- Heffingen	Fb/ Flux	1.000,0	1.000,0	1.000,0	1.000,0	993,5	.				
DEUTSCHLAND (BR)	Schwellenpreise	DM	440,00				440,00					
	Frei-Grenze-Preise	DM	360,00	360,00	360,00	360,00	360,52	360,52				
	Abschöpfungen	DM	63,66	63,66	63,66	63,66	.	.				
FRANCE	Prix de seuil	Ff	543,08				543,08					
	Prix franco frontière	Ff	444,34	444,34	444,34	444,34	444,98	444,98				
	Prélèvements	Ff	98,74	98,74	98,74	98,74	98,10	.				
ITALIA	Prezzi d'entrata	Lit	68.750				68.750					
	Prezzi franco-frontiera	Lit	56.250	56.250	56.250	56.250	56.331	56.331				
	Prelievi	Lit	7.610	7.610	7.610	7.610	.	.				
NEDERLAND	Drempelprijzen	F1	398,20				398,20					
	Prijzen franco-grens	F1	325,80	325,80	325,80	325,80	326,27	326,27				
	Heffingen	F1	72,40	72,40	72,40	72,40	71,93	.				

PRIX DE SEUIL  
SCHWELLENPREISE  
PREZZI D'ENTRATA  
DREMPELPRIJZEN

PRIX FRANCO FRONTIERE  
FREI-GRENZE-PREISE  
PREZZI FRANCO-FRONTIERA  
PRIJZEN FRANCO-GRENS

PRELEVEMENTS ENVERS PAYS TIERS  
ABSCHÖPFUNGEN GEGENÜBER DRITTLÄNDERN  
PRELIEVI VERSO PAESI TERZI  
HEFFINGEN TEGENOVER DERDE LANDEN

PRODUITS LAITIERS  
MILCHERZEUGNISSE  
PROD. LATT.-CAS.  
ZUIVELPRODUCTEN

100 Kg

Pays Land Paese	Description - Beschreibung Descrizione - Omschrijving	1 9 6 5					1 9 6 6				
		AUG	SEP	OCT	NOV	DEC	JAN	FEB	MAR	APR	MAI
PG 09 : Gouda et fromages du même groupe Gouda e formaggi dello stesso gruppo		Gouda und Käse derselben Gruppe					Gouda en kaasoorten van dezelfde groep				
UEBL/BLEU	Prix de seuil - Drempelprijzen	Fb/Flux	4.856,0								5.115,0
	Prix franco frontière - Prijzen franco-grens	Fb/Flux	2.725,5	2.755,0	2.788,7	2.771,2	2.791,4	2.809,0	2.809,0	2.851,7	
	Prélèvements - Heffingen	Fb/Flux	2.129,3	2.101,0	2.060,5	2.104,0	2.094,8	2.047,0	2.047,0	2.016,8	
DEUTSCHLAND (BR)	Schwellenpreise	DM	327,51								352,50
	Frei-Grenze-Preise	DM	218,04	220,40	223,10	221,70	223,31	224,72	224,72	228,13	
	Abschöpfungen	DM	97,30	95,04	91,80	95,28	94,54	90,72	90,72	88,30	
FRANCE	Prix de seuil	Ff	530,34								558,25
	Prix franco frontière	Ff	269,12	272,03	275,36	273,63	275,62	277,36	277,36	281,58	
	Prélèvements	Ff	261,10	258,31	254,31	258,60	257,69	252,98	252,98	250,08	
ITALIA	Prezzi d'entrata	Lit	72.500								72.500
	Prezzi franco-frontiera	Lit	35.319	35.688	36.109	35.890	36.142	36.363	36.363	36.896	
	Prelievi	Lit	32.010	31.655	31.149	31.693	31.578	30.980	30.980	30.659	
NEDERLAND	Drempelprijzen	F1	287,66								319,01
	Prijzen franco-grens	F1	197,33	199,46	201,90	200,63	202,90	203,37	203,37	206,46	
	Heffingen	F1	90,25	88,20	85,27	88,42	87,75	84,29	84,29	82,10	
PG 10 : Saint-Paulin et fromages du même groupe Saint-Paulin e formaggi dello stesso gruppo		Saint-Paulin und Käse derselben Gruppe					Saint-Paulin en kaasoorten van dezelfde groep				
UEBL/BLEU	Prix de seuil - Drempelprijzen	Fb/Flux	5.163,0								5.312,5
	Prix franco frontière - Prijzen franco-grens	Fb/Flux	3.685,0	3.714,5	3.750,0	3.750,0	3.836,7	3.948,9	3.390,8	3.960,4	
	Prélèvements - Heffingen	Fb/Flux	1.488,0	1.460,5	1.413,0	1.413,0	1.326,3	1.214,2	1.181,5	1.202,6	
DEUTSCHLAND (BR)	Schwellenpreise	DM	387,90								403,00
	Frei-Grenze-Preise	DM	294,80	297,16	300,0	300,00	306,93	315,91	319,26	316,83	
	Abschöpfungen	DM	79,54	77,34	73,54	73,54	66,60	57,63	55,02	56,71	
FRANCE	Prix de seuil	Ff	535,34								560,36
	Prix franco frontière	Ff	363,86	366,77	370,28	370,28	378,84	389,91	394,05	391,05	
	Prélèvements	Ff	172,47	169,75	165,06	162,06	153,50	142,43	139,20	141,29	
ITALIA	Prezzi d'entrata	Lit	71.000								70.938
	Prezzi franco-frontiera	Lit	47.313	47.681	48.125	48.125	49.208	50.611	51.134	50.754	
	Prelievi	Lit	18.762	18.418	17.825	17.825	16.741	15.339	14.931	15.195	
NEDERLAND	Drempelprijzen	F1	342,72								364,72
	Prijzen franco-grens	F1	266,79	268,93	271,50	271,50	277,77	285,90	288,93	286,73	
	Heffingen	F1	76,65	74,66	71,22	71,22	64,94	56,82	54,46	55,99	

PRIX DE SEUIL  
SCHWELLENPREISE  
PREZZI D'ENTRATA  
DREMPELPRIJZEN

PRIX FRANCO FRONTIERE  
FREI-GRENZE-PREISE  
PREZZI FRANCO-FRONTIERA  
PRIJZEN FRANCO-GRENS

PRELEVEMENTS ENVERS PAYS TIRES  
ABSCHÖPFUNGEN GEGENÜBER DRITTLÄNDERN  
PRELIEVI VERSO PAESI TERZI  
HEFFINGEN TEGENOVER DERDE LANDEN

PRODUITS LAITIERS  
MILCHERZEUGNISSE  
PROD. LATT.-CAS.  
ZUIVELPRODUCTEN

100 Kg

Pays Land Paese	Description - Beschreibung Descrizione - Omschrijving		1 9 6 6								
			MAR			APR			MAI		
			7-13	14-20	21-27	28-3	4-10	11-17	18-24	25-1	2-8
PG 09 :	Gouda et fromages du même groupe Gouda e formaggi dello stesso gruppo		Gouda und Käse derselben Gruppe			Gouda en kaassoorten van dezelfde groep					
UEBL/BLEU	Prix de seuil- Drempelprijzen	Fb/ Flux	4.856,0			5.115,0					
	Prix franco frontière- Prijsen franco-grens	Fb/ Flux	2.846,5	2.846,5	2.881,5	2.881,5	3.016,0	3.016,0			
	Prélèvements- Heffingen	Fb/ Flux	2.009,5	2.009,5	2.009,5	2.009,5	2.099,0	.			
DEUTSCHLAND (BR)	Schwellenpreise	DM	327,51			352,50					
	Frei-Grenze-Preise	DM	227,72	227,72	230,52	230,52	241,28	241,28			
	Abschöpfungen	DM	87,72	87,72	87,72	87,72	.	.			
FRANCE	Prix de seuil	Ff	530,34			558,25					
	Prix franco frontière	Ff	281,07	281,07	284,52	284,52	297,80	297,80			
	Prélèvements	Ff	249,47	249,47	249,47	249,47	260,45	.			
ITALIA	Prezzi d'entrata	Lit	72.500			72.500					
	Prezzi franco-frontiera	Lit	36.831	36.831	37.269	37.269	38.950	38.950			
	Prelievi	Lit	30.980	30.980	30.074	30.074	.	.			
NEDERLAND	Drempelprijzen	F1	287,66			319,01					
	Prijzen franco-grens	F1	206,09	206,09	208,62	208,62	218,36	218,36			
	Heffingen	F1	81,57	81,57	81,57	81,97	100,65	.			
PG 10 :	Saint-Paulin et fromages du même groupe Saint-Paulin e formaggi dello stesso gruppo		Saint-Paulin und Käse derselben Gruppe			Saint-Paulin en kaassoorten van dezelfde groep					
UEBL/BLEU	Prix de seuil- Drempelprijzen	Fb/ Flux	5.163,0			5.312,5					
	Prix franco frontière- Prijsen franco-grens	Fb/ Flux	3.981,5	3.981,5	3.922,0	3.922,0	3.922,0	3.922,0			
	Prélèvements- Heffingen	Fb/ Flux	1.181,5	1.181,5	1.241,0	1.241,0	1.390,5	.			
DEUTSCHLAND (BR)	Schwellenpreise	DM	387,90			403,00					
	Frei-Grenze-Preise	DM	318,52	318,52	313,76	313,76	313,76	313,76			
	Abschöpfungen	DM	55,02	55,02	59,78	59,78	.	.			
FRANCE	Prix de seuil	Ff	535,34			560,36					
	Prix franco frontière	Ff	393,14	393,14	287,26	287,26	387,26	387,26			
	Prélèvements	Ff	139,20	139,20	145,08	145,08	170,10	.			
ITALIA	Prezzi d'entrata	Lit	71.000			70.938					
	Prezzi franco-frontiera	Lit	51.019	51.019	50.275	50.275	50.275	50.275			
	Prelievi	Lit	14.931	14.931	15.675	15.675	.	.			
NEDERLAND	Drempelprijzen	F1	342,72			364,72					
	Prijzen franco-grens	F1	288,26	288,26	283,95	283,95	283,95	283,95			
	Heffingen	F1	54,46	54,46	58,77	58,77	80,77	.			

PRIX DE SEUIL  
SCHWELLENPREISE  
PREZZI D'ENTRATA  
DREMPELPRIJZEN

PRIX FRANCO FRONTIERE  
FREI-GRENZE-PREISE  
PREZZI FRANCO-FRONTIERA  
PRIJZEN FRANCO-GRENS

PRELEVEMENTS ENVERS PAYE TIERS  
ABSCHOPFUNGEN GEGENUBER DRITTLANDEEN  
PRELIEVI VERSO PAESI TERZI  
HEFFINGEN TEGENOVER DERDE LANDEN

PRODUITS LAITIERS  
MILCHERZEUGNISSE  
PROD. LATT.-CAS.  
ZUIVELPRODUCTEN

100 Kg

Pays Land Paese	Description - Beschreibung Descrizione - Omschrijving	1 9 6 5					1 9 6 6						
		AUG	SEP	OCT	NOV	DEC	JAN	FEB	MAR	APR	MAI		
PG 11 : Camembert et fromages du même groupe Camembert e formaggi dello stesso gruppo		Camembert und Käse derselben Gruppe					Camembert en kaassoorten van dezelfde groep						
UEBL/BLEU	Prix de seuil- Drempelprijzen	Fb/ Flux	5.715,4								5.948,4		
	Prix franco frontière- Prijzen franco-grens	Fb/ Flux	4.275,0	4.275,0	4.275,0	3.943,3	3.850,0	3.850,0	3.850,0	3.850,0			
	Prélèvements - Heffingen	Fb/ Flux	1.440,4	1.440,4	1.440,4	1.772,1	1.865,4	1.865,4	1.865,4	1.865,4			
DEUTSCHLAND (BR)	Schwellenpreise	DM	457,23								475,87		
	Frei-Grenze-Preise	DM	342,00	342,00	342,00	315,46	308,00	308,00	308,00	308,00			
	Abschöpfungen	DM	98,24	98,24	98,24	124,77	132,24	132,24	132,24	132,24			
FRANCE	Prix de seuil	Ff	564,34								587,35		
	Prix franco frontière	Ff	422,12	422,12	422,12	389,37	380,15	389,15	380,15	380,15			
	Prélèvements	Ff	142,22	142,22	142,22	165,77	174,99	174,99	174,99	174,99			
ITALIA	Prezzi d'entrata	Lit	71.442								74.355		
	Prezzi franco-frontiera	Lit	53.438	53.438	53.438	50.541	49.375	49.375	49.375	49.375			
	Prelievi	Lit	12.923	12.923	12.923	15.819	16.986	16.986	16.986	16.986			
NEDERLAND	Drempelprijzen	F1	413,79								430,66		
	Prijzen franco-grens	F1	309,51	309,51	309,51	285,49	278,74	278,74	278,74	278,74			
	Heffingen	F1	104,28	104,28	104,28	128,29	135,05	135,05	135,05	135,05			
PG 13 : Lactose		Laktose					Lattosio					Melksuiker	
UEBL/BLEU	Prix de seuil- Drempelprijzen	Fb/ Flux	1.717,5								2.012,5		
	Prix franco frontière- Prijzen franco-grens	Fb/ Flux	1.259,0	1.259,0	1.259,0	1.259,0	1.259,0	1.259,0	1.259,0	1.259,0			
	Prélèvements - Heffingen	Fb/ Flux	364,2	364,2	364,2	364,2	364,2	364,2	364,2	364,2			
DEUTSCHLAND (BR)	Schwellenpreise	DM	146,00								161,00		
	Frei-Grenze-Preise	DM	100,72	100,72	100,72	100,72	100,72	100,72	100,72	100,72			
	Abschöpfungen	DM	39,92	39,92	39,92	39,92	39,92	39,92	39,92	39,92			
FRANCE	Prix de seuil	Ff	221,17								221,17		
	Prix franco frontière	Ff	124,32	124,32	124,32	124,32	124,32	124,32	124,32	124,32			
	Prélèvements	Ff	53,85	53,85	53,85	53,85	53,85	53,85	53,85	53,85			
ITALIA	Prezzi d'entrata	Lit	31.381								29.688		
	Prezzi franco-frontiera	Lit	15.738	15.738	15.738	15.738	15.738	15.738	15.738	15.738			
	Prelievi	Lit	13.042	13.042	13.042	13.042	13.042	13.042	13.042	13.042			
NEDERLAND	Drempelprijzen	F1	121,53								145,71		
	Prijzen franco-grens	F1	91,15	91,15	91,15	91,15	91,15	91,15	91,15	91,15			
	Heffingen	F1	24,76	24,76	24,76	24,76	24,76	24,76	24,76	24,76			

PRIX DE SEUIL  
SCHWELLENPREISE  
PREZZI D'ENTRATA  
DREMPELPRIJZEN

PRIX FRANCO FRONTIERE  
FREI-GRENZE-PREISE  
PREZZI FRANCO-FRONTIERA  
PRIJZEN FRANCO-GRENS

PRELEVEMENTS ENVERS PAYS TIERS  
ABSCHÖPFUNGEN GEGENÜBER DRITTLÄNDERN  
PRELIEVI VERSO PAESI TERZI  
HEFFINGEN TEGENOVER DERDE LANDEN

PRODUITS LAITIERS  
MILCHERZEUGNISSE  
PROD. LATT.-CAS.  
ZUIVELPRODUCTEN

100 Kg

Pays Land Paese	Description - Beschreibung Descrizione - Omschrijving	1 9 6 6									
		MAR				APR			MAI		
		7-13	14-20	21-27	28-3	4-10	11-17	18-24	25-1	2-8	9-15
PG 11 :	Camembert et fromages du même groupe Camembert e formaggi dello stesso gruppo	Camembert und Käse derselben Gruppe Camembert en kaassoorten van dezelfde groep									
UEBL/BLEU	Prix de seuil- Drempelprijzen	Fb/ Flux	5.715,4				5.948,4				
	Prix franco frontière- Prijsen franco-grens	Fb/ Flux	3.850,0	3.850,0	3.850,0	3.850,0	3.850,0	3.850,0			
	Prélèvements- Heffingen	Fb/ Flux	1.865,4	1.865,4	1.865,4	1.865,4	2.098,4	.			
DEUTSCHLAND (BR)	Schwellenpreise	DM	457,23				475,87				
	Frei-Grenze-Preise	DM	308,00	308,00	308,00	308,00	308,00	308,00			
	Abschöpfungen	DM	132,24	132,24	132,24	132,24	.	.			
FRANCE	Prix de seuil	Ff	564,34				587,35				
	Prix franco frontière	Ff	380,15	380,15	380,15	380,15	380,15	380,15			
	Prélèvements	Ff	174,99	174,99	174,99	174,99	198,00	.			
ITALIA	Prezzi d'entrata	Lit	71.442				74.355				
	Prezzi franco-frontiera	Lit	49.375	49.375	49.375	49.375	49.375	49.375			
	Prelievi	Lit	16.986	16.986	16.986	16.986	.	.			
NEDERLAND	Drempelprijzen	F1	413,79				430,66				
	Prijzen franco-grens	F1	278,74	278,74	278,74	278,74	278,74	278,74			
	Heffingen	F1	135,05	135,05	135,05	135,05	151,92	.			
PG 13 :	Lactose	Laktose			Lattosio			Melksuiker			
UEBL/BLEU	Prix de seuil- Drempelprijzen	Fb/ Flux	1.717,5				2.012,5				
	Prix franco frontière- Prijsen franco-grens	Fb/ Flux	1.259,0	1.259,0	1.259,0	1.259,0	1.259,0	1.259,0			
	Prélèvements- Heffingen	Fb/ Flux	364,2	364,2	364,2	364,2	753,5	.			
DEUTSCHLAND (BR)	Schwellenpreise	DM	146,00				161,00				
	Frei-Grenze-Preise	DM	100,72	100,72	100,72	100,72	100,72	100,72			
	Abschöpfungen	DM	39,92	39,92	39,92	39,92	.	.			
FRANCE	Prix de seuil	Ff	221,17				221,17				
	Prix franco frontière	Ff	124,32	124,32	124,32	124,32	124,32	124,32			
	Prélèvements	Ff	53,85	53,85	53,85	53,85	53,85	.			
ITALIA	Prezzi d'entrata	Lit	31.381				29.688				
	Prezzi franco-frontiera	Lit	15.738	15.738	15.738	15.738	15.738	15.738			
	Prelievi	Lit	13.042	13.042	13.042	13.042	.	.			
NEDERLAND	Drempelprijzen	F1	121,53				145,71				
	Prijzen franco-grens	F1	91,15	91,15	91,15	91,15	91,15	91,15			
	Heffingen	F1	24,76	24,76	24,76	24,76	47,78	.			

PRIX DE SEUIL  
SCHWELLENPREISE  
PREZZI D'ENTRATA  
DREMPELPRIJZEN

PRIX FRANCO FRONTIERE  
FREI-GRENZE-PREISE  
PREZZI FRANCO-FRONTIERA  
PRIJZEN FRANCO-GRENS

PRELEVEMENTS ENVERS PAYS TIERS  
ABSCHOPFUNGEN GEGENUBER DRITTLANDERN  
PRELIEVI VERSO PAESI TERZI  
HEFFINGEN TEGENOVER DERDE LANDEN

PRODUITS LAITIERS  
MILCHERZEUGNISSE  
PROD. LATT.-CAS.  
ZUIVELPRODUCTEN

Pour importations vers : Für Einfuhren nach : Per importazioni verso : Voor invoeren naar:

100 Kg

Pays Land Paese	Description - Beschreibung Descrizione - Omschrijving	1 9 6 5					1 9 6 6					
		AUG	SEP	OCT	NOV	DEC	JAN	FEB	MAR	APR	MAI	
<b>BURAC :</b> <b>Beurre fabriqué à partir de crème acide</b> <b>Sauerrahmbutter</b> <b>Burro fabbricato con crema acida</b> <b>Boter bereid uit aangezuurde room</b>												
BELGIQUE/ BELGIE	Prix de seuil	10.363,0									10.363,0	
	Drempelprijzen	Fb	10.363,0									
	Prix franco frontière - Prijzen franco grens Prélèvements - Heffingen	Fb	4.094,0	3.740,9	3.906,6	3.938,1	3.986,9	3.552,0	3.096,4	3.000,0		
DEUTSCHLAND (BR)	Schwellenpreise	DM	723,00									723,00
	Frei-Grenze-Preise	DM	327,52	299,27	312,53	315,05	318,95	284,16	247,71	240,00		
	Abschöpfungen	DM	375,38	404,39	390,08	385,69	385,69	418,69	436,90	462,61		
FRANCE	Prix de seuil	Ff	901,00									910,35
	Prix franco-frontière	Ff	404,25	369,38	385,74	388,85	393,67	350,73	305,74	296,22		
	Prélèvements	Ff	497,11	532,92	515,26	509,15	502,79	546,78	592,26	601,78		
ITALIA	Prezzi d'entrata	Lit	101.225									105.000
	Prezzi franco-frontiera	Lit	51.175	46.761	48.833	49.226	50.602	44.138	39.553	38.326		
	Prelievi	Lit	44.209	48.742	46.506	45.820	44.935	51.201	55.785	57.012		
LUXEMBOURG	Prix de seuil	Flux	8.976,0									9.376,0
	Prix franco frontière	Flux	4.094,0	3.740,9	3.906,6	3.938,1	3.986,9	3.552,0	3.096,4	3.000,0		
	Prélèvements	Flux	.	.	.	.	.	.	.	.		
NEDERLAND	Drempelprijzen	Fl	515,39									565,63
	Prijzen franco-grens	Fl	296,41	270,84	282,84	285,12	288,65	257,16	224,18	217,20		
	Heffingen	Fl	219,24	245,50	232,55	228,58	228,58	258,44	291,21	298,19		
<b>BURDO :</b> <b>Beurre fabriqué à partir de crème douce</b> <b>Süßerahmbutter</b> <b>Burro fabbricato con crema dolce</b> <b>Boter bereid uit verse room</b>												
BELGIQUE/ BELGIE	Prix de seuil	Fb	10.363,0									10.363,0
	Drempelprijzen	Fb	10.363,0									
	Prix franco frontière - Prijzen franco-grens Prélèvements - Heffingen	Fb	4.201,0	4.064,6	4.208,4	4.118,6	4.224,3	4.151,8	3.214,3	3.000,0		
DEUTSCHLAND (BR)	Schwellenpreise	DM	723,00									723,00
	Frei-Grenze-Preise	DM	336,08	325,17	336,67	329,48	337,94	332,14	257,14	240,00		
	Abschöpfungen	DM	365,27	373,46	365,94	371,25	366,68	371,19	405,47	462,61		
FRANCE	Prix de seuil	Ff	901,00									910,35
	Prix franco-frontière	Ff	414,81	401,34	415,54	406,67	417,11	409,95	317,38	296,22		
	Prélèvements	Ff	484,57	494,74	485,46	491,33	479,91	487,77	580,62	601,78		
ITALIA	Prezzi d'entrata	Lit	101.225									105.000
	Prezzi franco-frontiera	Lit	52.513	50.808	52.604	52.419	53.318	52.169	41.161	38.750		
	Prelievi	Lit	42.635	43.909	42.734	42.930	42.289	43.374	54.178	56.589		
LUXEMBOURG	Prix de seuil	Flux	8.976,0									9.376,0
	Prix franco frontière	Flux	4.201,0	4.064,6	4.208,4	4.118,6	4.224,3	4.151,8	3.214,3	3.000,0		
	Prélèvements	Flux	.	.	.	.	.	.	.	.		
NEDERLAND	Drempelprijzen	Fl	515,39									565,63
	Prijzen franco-grens	Fl	304,15	294,28	304,68	298,18	305,84	300,59	232,71	217,20		
	Heffingen	Fl	210,85	217,51	210,70	217,54	212,16	215,46	282,68	298,19		

PRIX DE SEUIL      PRIX FRANCO FRONTIERE      PRELEVEMENTS ENVERS PAYS TIERS  
 SCHWELLENPREISE      FREI-GRENZE-PREISE      ABSCHÖPFUNGEN GEGENÜBER DRITTLÄNDERN  
 PREZZI D'ENTRATA      PREZZI FRANCO-FRONTIERA      PRELIEVI VERSO PAESI TERZI  
 DREMPELPRIJZEN      PRIJZEN FRANCO-GRENS      HEFFINGEN TEGENOVER DERDE LANDEN

PRODUITS LAITIERS  
 MILCHERZEUGNISSE  
 PROD. LATT.-CAS.  
 ZUIVELPRODUCTEN

Pour importations vers :      Für Einfuhren nach :      Per importazioni verso :      Voor invoeren naar :

100 Kg

Pays Land Paese	Description - Beschreibung Descrizione - Omschrijving	1 9 6 6										
		MAR				APR			MAI			
		7-13	14-20	21-27	28-3	4-10	11-17	18-24	25-1	2-8	9-15	
<b>BURAC :</b>		Beurre fabriqué à partir de crème acide Burro fabbricato con crema acida					Sauerrahmbutter Boter bereid uit aangezuurde room					
BELGIQUE/ BELGIE	Prix de seuil - Drempelprijzen	Fb	10.363,0				10.363,0					
	Prix franco frontière - Prijzen franco grens	Fb	3.000,0	3.000,0	3.000,0	3.000,0	3.257,5	3.527,5				
	Prélèvements - Heffingen	Fb	7.363,0	7.363,0	7.363,0	7.363,0	7.105,5	.				
DEUTSCHLAND (BR)	Schwellenpreise	DM	723,00				723,00					
	Frei-Grenze-Preise	DM	240,00	240,00	240,00	240,00	260,60	282,20				
	Abschöpfungen	DM	462,61	462,61	462,61	462,61	.	.				
FRANCE	Prix de seuil	Ff	901,00				910,35					
	Prix franco-frontière	Ff	296,22	296,22	296,22	296,22	321,65	348,31				
	Prélèvements	Ff	601,78	601,78	601,78	601,78	585,70	.				
ITALIA	Prezzi d'entrata	Lit	101.225				105.000					
	Prezzi franco-frontiera	Lit	37.813	37.813	38.750	38.750	41.969	45.344				
	Prelievi	Lit	57.526	57.526	56.589	56.589	.	.				
LUXEMBOURG	Prix de seuil	Flux	8.976,0				9.376,0					
	Prix franco frontière	Flux	3.000,0	3.000,0	3.000,0	3.000,0	3.257,5	3.527,5				
	Prélèvements	Flux	7.363,0	7.363,0	7.363,0	7.363,0	7.105,5	.				
NEDERLAND	Drempelprijzen	Fl	515,39				565,63					
	Prijzen franco-grens	Fl	217,20	217,20	217,20	217,20	235,84	255,39				
	Heffingen	Fl	298,19	298,19	298,19	298,19	329,79	.				
<b>BURDO :</b>		Beurre fabriqué à partir de crème douce Burro fabbricato con crema dolce					Süßrahmbutter Boter bereid uit verse room					
BELGIQUE/ BELGIE	Prix de seuil - Drempelprijzen	Fb	10.363,0				10.363,0					
	Prix franco frontière - Prijzen franco-grens	Fb	3.000,0	3.000,0	3.000,0	3.000,0	4.000,0	4.000,0				
	Prélèvements - Heffingen	Fb	7.363,0	7.363,0	7.363,0	7.363,0	6.363,0	.				
DEUTSCHLAND (BR)	Schwellenpreise	DM	723,00				723,00					
	Frei-Grenze-Preise	DM	240,00	240,00	240,00	240,00	320,00	320,00				
	Abschöpfungen	DM	462,61	462,61	462,61	462,61	.	.				
FRANCE	Prix de seuil	Ff	901,00				910,35					
	Prix franco frontière	Ff	296,22	296,22	296,22	296,22	394,96	394,96				
	Prélèvements	Ff	601,78	601,78	601,78	601,78	512,38	.				
ITALIA	Prezzi d'entrata	Lit	101.225				105.000					
	Prezzi franco-frontiera	Lit	38.750	38.750	38.750	38.750	50.000	50.000				
	Prelievi	Lit	56.589	56.589	56.589	56.589	.	.				
LUXEMBOURG	Prix de seuil	Flux	8.976,0				9.376,0					
	Prix franco frontière	Flux	3.000,0	3.000,0	3.000,0	3.000,0	4.000,0	4.000,0				
	Prélèvements	Flux	7.363,0	7.363,0	7.363,0	7.363,0	6.363,0	.				
NEDERLAND	Drempelprijzen	Fl	515,39				565,63					
	Prijzen franco-grens	Fl	217,20	217,20	217,20	217,20	289,60	289,60				
	Heffingen	Fl	298,19	298,19	298,19	298,19	276,03	.				



PRIX DE SEUIL  
SCHWELLENPREISE  
PREZZI D'ENTRATA  
DREMPELPRIJZEN

PRIX FRANCO FRONTIERE  
FREI-GRENZE-PREISE  
PREZZI FRANCO-FRONTIERA  
PRIJZEN FRANCO-GRENS

PRELEVEMENTS ENVERS PAYS TIERS  
ABSCHÖPFUNGEN GEGENÜBER DRITTLÄNDERN  
PRELIEVI VERSO PAESI TERZI  
HEFFINGEN TEGENOVER DERDE LANDEN

PRODUITS LAITIERS  
MILCHERZEUGNISSE  
PROD. LATT.-CAS.  
ZUIVELPRODUCTEN

100 Kg

Pays Land Paese	Description - Beschreibung Descrizione - Omschrijving	1 9 6 5					1 9 6 6					
		AUG	SEP	OCT	NOV	DEC	JAN	FEB	MAR	APR	MAI	
CHE : Cheddar												
UEBL/BLEU	Prix de seuil - Drempelprijzen	Fb/Flux	3.813,0								3.813,0	
	Prix franco frontière - Prijzen franco-grens	Fb/Flux	2.299,5	2.259,5	2.259,5	2.208,0	2.039,5	2039,5	2071,8	2.152,5		
	Prélèvements - Heffingen	Fb/Flux	1.487,0	1.553,5	1.553,5	1.604,8	1.773,5	1773,5	1741,2	1.660,5		
DEUTSCHLAND (BR)	Schwellenpreise	DM	305,04								305,04	
	Frei-Grenze-Preise	DM	183,96	180,76	180,76	176,65	163,16	163,16	165,74	172,20		
	Abschöpfungen	DM	110,23	113,07	113,07	117,18	130,67	130,67	128,09	121,63		
FRANCE	Prix de seuil	Ff	376,50								376,50	
	Prix franco frontière	Ff	227,06	223,11	223,11	218,04	201,38	201,38	204,57	212,54		
	Prélèvements	Ff	146,82	153,39	153,39	158,46	175,12	174,54	171,93	163,96		
ITALIA	Prezzi d'entrata	Lit	47.663								47.663	
	Prezzi franco-frontiera	Lit	28.744	28.244	28.244	27.602	25.494	25.494	25.897	26.906		
	Prelievi	Lit	15.194	16.026	16.026	16.668	18.776	18.776	18.373	17.364		
NEDERLAND	Drempelprijzen	Fl	276,06								276,06	
	Prijzen franco-grens	Fl	166,48	163,59	163,59	159,87	147,66	147,66	149,99	155,84		
	Heffingen	Fl	109,90	112,47	112,47	116,19	128,40	128,40	126,06	120,22		
TIL : Tilsit		Tilsiter		Tilsit			Tilsit					
UEBL/BLEU	Prix de seuil - Drempelprijzen	Fb/Flux	4.856,0								5.115,0	
	Prix franco frontière - Prijzen franco-grens	Fb/Flux	3.378,0	3.390,9	3.398,5	3.398,5	3.404,8	3464,1	3484,8	3.495,8		
	Prélèvements - Heffingen	Fb/Flux	1.487,0	1.487,0	1.487,0	1.487,0	1.476,0	1391,9	1381,0	1.381,0		
DEUTSCHLAND (BR)	Schwellenpreise	DM	337,51								352,50	
	Frei-Grenze-Preise	DM	270,24	271,27	271,88	271,88	272,38	277,13	278,78	279,66		
	Abschöpfungen	DM	55,54	55,54	55,54	55,54	54,66	47,93	47,06	47,06		
FRANCE	Prix de seuil	Ff	530,34								558,25	
	Prix franco frontière	Ff	333,55	334,82	335,57	335,57	336,19	342,05	344,09	345,18		
	Prélèvements	Ff	197,68	197,68	197,68	197,68	196,59	188,29	187,21	187,21		
ITALIA	Prezzi d'entrata	Lit	72.500								72.500	
	Prezzi franco-frontiera	Lit	43.475	43.636	43.731	43.731	43.809	44.551	44.810	44.948		
	Prelievi	Lit	23.980	23.980	23.980	23.980	23.842	22.791	22.655	22.655		
NEDERLAND	Drempelprijzen	Fl	290,24								319,01	
	Prijzen franco-grens	Fl	244,57	245,50	246,05	246,05	246,50	250,80	252,30	253,10		
	Heffingen	Fl	46,32	46,32	46,32	46,32	46,32	40,88	38,65	38,65		

PRIX DE SEUIL  
SCHWELLENPREISE  
PREZZI D'ENTRATA  
DREMPELPRIJZEN

PRIX FRANCO FRONTIERE  
FREI-GRENZE-PREISE  
PREZZI FRANCO-FRONTIERA  
PRIJZEN FRANCO-GRENS

PRELEVEMENTS ENVERS PAYS TIERS  
ABSCHÖPFUNGEN GEGENÜBER DRITTLÄNDERN  
PRELIEVI VERSO PAESI TERZI  
HEFFINGEN TEGENOVER DERDE LANDEN

PRODUITS LAITIERS  
MILCHERZEUGNISSE  
PROD. LATT.-CAS.  
ZUIVELPRODUCTEN

100 Kg

Pays Land Paese	Description - Beschreibung Descrizione - Omschrijving		1966									
			MAR				APR			MAI		
			7-13	14-20	21-27	28-3	4-10	11-17	18-24	25-1	2-8	9-15
CHE :			Cheddar									
UEBL/BLEU	Prix de seuil-Drempelprijzen	Fb/Flux	3.813,0				3.813,0					
	Prix franco frontière-Prijzen franco-grens	Fb/Flux	2.152,5	2.152,5	2.152,5	2.152,5	2.152,5	2.152,5				
	Prélèvements-Heffingen	Fb/Flux	1.660,5	1.660,5	1.660,5	1.660,5	1.660,5	.				
DEUTSCHLAND (BR)	Schwellenpreise	DM	305,04				305,04					
	Frei-Grenze-Preise	DM	172,20	172,20	172,20	172,20	172,20	172,20				
	Abschöpfungen	DM	121,63	121,63	121,63	121,63	.	.				
FRANCE	Prix de seuil	Ff	376,50				376,50					
	Prix franco frontière	Ff	212,54	212,54	212,54	212,54	212,54	212,54				
	Prélèvements	Ff	163,96	163,96	163,96	163,96	163,96	.				
ITALIA	Prezzi d'entrata	Lit	47.663				47.663					
	Prezzi franco-frontiera	Lit	26.906	26.906	26.906	26.906	26.906	26.906				
	Prelievi	Lit	17.364	17.364	17.364	17.364	.	.				
NEDERLAND	Drempelprijzen	Fl	276,06				276,06					
	Prijzen franco-grens	Fl	155,84	155,84	155,84	155,84	155,84	155,84				
	Heffingen	Fl	120,22	120,22	120,22	120,22	120,22	.				
TIL :			Tilsit									
UEBL/BLEU	Prix de seuil-Drempelprijzen	Fb/Flux	4.856,0				5.115,0					
	Prix franco frontière-Prijzen franco-grens	Fb/Flux	3.487,5	3.487,5	3.511,0	3.511,0	3.655,5	3.655,5				
	Prélèvements-Heffingen	Fb/Flux	1.381,0	1.381,0	1.381,0	1.381,0	1.459,5	.				
DEUTSCHLAND (BR)	Schwellenpreise	DM	337,51				352,50					
	Frei-Grenze-Preise	DM	279,00	279,00	280,88	280,88	292,44	292,44				
	Abschöpfungen	DM	47,06	47,06	47,06	47,06	.	.				
FRANCE	Prix de seuil	Ff	530,34				558,25					
	Prix franco frontière	Ff	344,36	344,36	346,68	346,68	360,95	360,95				
	Prélèvements	Ff	187,21	187,21	187,21	187,21	197,30	.				
ITALIA	Prezzi d'entrata	Lit	72.500				72.500					
	Prezzi franco-frontiera	Lit	44.844	44.844	45.138	45.138	46.994	46.994				
	Prelievi	Lit	22.655	22.655	22.655	22.655	.	.				
NEDERLAND	Drempelprijzen	Fl	290,24				319,01					
	Prijzen franco-grens	Fl	252,50	252,50	252,50	252,50	264,66	264,66				
	Heffingen	Fl	38,65	38,65	38,65	38,65	54,35	.				