

DIRECTION
DE LA PUBLICATION
ET DE LA RELATION
Avec le Public
Généraliste
et Spécialisé



Info-Memo, Rue
Belgique, 51
1050 Bruxelles
Téléphone
02 232 21 11
02 232 21 12
02 232 21 13

Direction de la presse

Bruxelles, le 14 juin 1994

INFO MEMO " SPECIAL ELECTIONS

NO XVI

SOIREE ELECTORALE DU 12 JUIN 1994

**LES RESULTATS COMPLETS OFFICIEUX
AU 14 JUIN 1994 A 16 H 00**

Page 56 missing - not sure if blank.

Epistell/Ovide:+322.522 3720 - Europhone:+322.284 2800



Le lecteur trouvera ci-joint l'ensemble des résultats dont nous disposons au 14 juin 1994 à 16 h 00.
CETTE PUBLICATION EST PROVISoire.

Nous reprenons, conformément à la méthode arrêtée (voir fiche ci-jointe), le classement au sein du P.E. en attendant la session constitutive du 19 juillet,

1. Les tableaux globaux sur la participation et la composition provisoire des groupes politiques qui ont été réalisés en étroite coopération avec Eurostat.
2. Les tableaux et graphiques par pays ainsi que les listes des partis ayant des élus.
Certains pays n'ont pas encore arrêté définitivement leurs listes. Elles seront publiées dans leur intégralité par la Division Centrale de Presse, qui éditera une brochure "RESULTATS" contenant tous les résultats officiels, MERCREDI 15.06.1994.
3. Le rappel de l'évolution du PE du 1989 à fin mai 1994.

GLOBAL

SOURCE : MULTIPLES (voir tableau ci-joint)

HEURE : 14.06.1994 16H00

ATTENTION : L'INTEGRATION DES PARTIS DANS LES GROUPES POLITIQUES SE FAIT A PARTIR DU PE ACTUEL; ELLE NE PREJUGE EN RIEN DES GROUPES POLITIQUES QUI SERONT CONSTITUES LE 19 JUILLET, DATE DE LA SESSION PLENIERE CONSTITUTIVE DU NOUVEAU PARLEMENT.

CERTAINS PARTIS QUI N'AVAIENT PAS D'ELUS EN 89 SONT INTEGRES AUTOMATIQUEMENT DANS LES GROUPES POLITIQUES DU FAIT DE LEUR APPARTENANCE AUX PARTIS EUROPEENS, FEDERATIONS DE PARTIS ET REGROUPEMENTS...

RAPPEL : CONSTITUTION DES GROUPES POLITIQUES AU PE A PARTIR DU 19 JUILLET (ART.29 DU REGLEMENT)

26 DEPUTES S'ILS APPARTIENNENT A UN ETAT MEMBRE;
21 DEPUTES S'ILS APPARTIENNENT A DEUX ETATS MEMBRES;
16 DEPUTES S'ILS APPARTIENNENT A TROIS ETATS MEMBRES;
13 DEPUTES S'ILS APPARTIENNENT A QUATRE ETATS MEMBRES OU DAVANTAGE.

GLOBAL

SOURCE : MULTIPLE (see annex)

TIME : 14.06.1994 16H00

PLEASE NOTE : PARTIES HAVE BEEN ATTRIBUTED TO THE VARIOUS POLITICAL GROUPS ON THE BASIS OF THE SITUATION PERTAINING IN THE CURRENT PARLIAMENT : THIS IS WITHOUT PREJUDICE TO THE POLITICAL GROUPS WHICH WILL BE FORMED IN THE NEW PARLIAMENT AT ITS CONSTITUTIVE SESSION STARTING ON 19 JULY.

CERTAIN PARTIES WHICH HAD NO MEMBERS ELECTED IN 1989, HAVE NEVERTHELESS BEEN ATTRIBUTED TO EXISTING POLITICAL GROUPS ON THE BASIS OF THEIR MEMBERSHIP OF EUROPEAN PARTIES, FEDERATIONS OR GROUPINGS.

REMINDER : FORMATION OF POLITICAL GROUPS IN THE EP FROM 19 JULY 1994 (ARTICLE 29 OF PARLIAMENT'S RULES).

26 MEMBERS IF THEY COME FROM ONE MEMBER STATE
21 MEMBERS IF THEY COME FROM TWO MEMBER STATES
16 MEMBERS IF THEY COME FROM THREE MEMBER STATES
13 MEMBERS IF THEY COME FROM FOUR OR MORE MEMBER STATES

ELECTIONS AU PARLEMENT EUROPEEN



EVOLUTION DU TAUX DE PARTICIPATION PAR ETAT MEMBRE

(en %)

Source: Eurostat Estimations

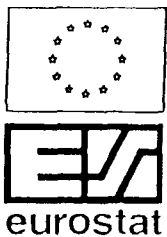
Date: 13/06/94 16:14

| | B | DK | D | GR (1) | E (2) | F | IRL | I | L | NL | P (2) | UK | EUR12 |
|------|------|------|------|--------|-------|------|------|------|------|------|-------|------|-------|
| 1979 | 91,6 | 47,1 | 65,7 | 78,6 | | 60,7 | 63,6 | 85,5 | 88,9 | 57,8 | | 31,6 | 63,0 |
| 1984 | 92,2 | 52,3 | 56,8 | 77,2 | 68,9 | 56,7 | 47,6 | 83,9 | 87,0 | 50,5 | 72,2 | 32,6 | 61,0 |
| 1989 | 90,7 | 46,1 | 62,4 | 79,9 | 54,8 | 48,7 | 68,3 | 81,5 | 87,4 | 47,2 | 51,1 | 36,2 | 58,5 |
| 1994 | 90,7 | 52,5 | 58,0 | 71,1 | 59,6 | 53,5 | 37,0 | 74,8 | 90,0 | 35,6 | 35,7 | 36,2 | 56,4 |

(1) 1981 au lieu de 1979

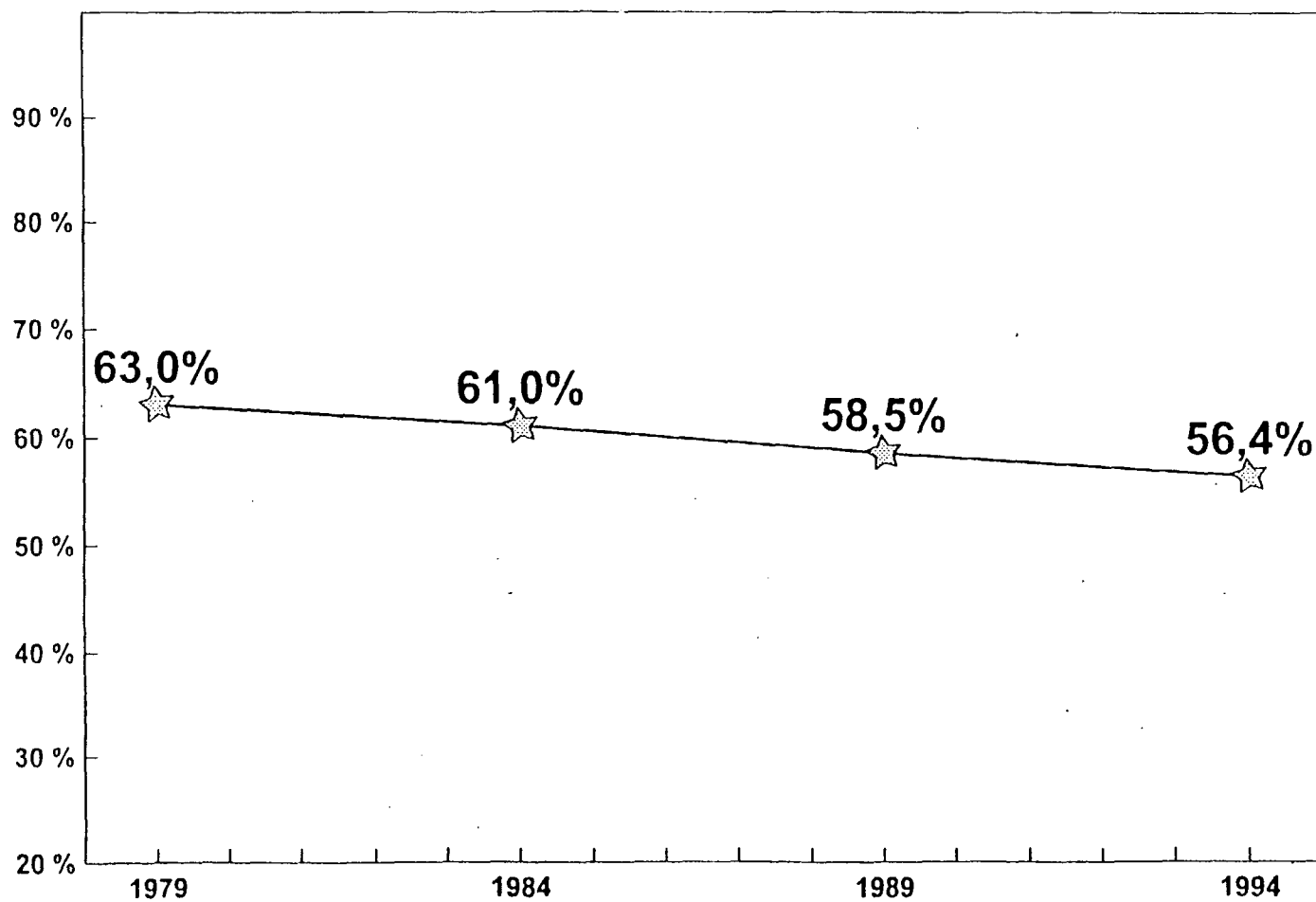
(2) 1987 au lieu de 1984

| | Sources | Date | Heure | | Sources | Date | Heure |
|----|---------------------------|----------|-------|-----|----------------------------|----------|-------|
| B | Ministere Int. Def | 13/06/94 | 12:00 | IRL | RTE Estimation | 12/06/94 | 24:00 |
| DK | Ministere Int. Def. | 13/06/94 | 14:15 | I | RAI Min. Interieur definit | 13/06/94 | 12:05 |
| D | Bundeswahlleiter Def. | 13/06/94 | 11:00 | L | AFP / Estimation | 13/06/94 | 04:00 |
| GR | REUTER REP. DEF. | 13/06/94 | 12:40 | NL | ANP - Definitif | 12/06/94 | 22:01 |
| E | Ministere Int. Definitif | 13/06/94 | 09:00 | P | Provisoire Min. Adm.Int. | 13/06/94 | 12:00 |
| F | Ministere Int. Provisoire | 13/06/94 | 14:00 | UK | BBC Def sauf IRL Nord | 13/06/94 | 15:00 |



ELECTIONS AU PARLEMENT EUROPEEN EVOLUTION DU TAUX DE PARTICIPATION

EUR12



Source: Eurostat Estimations 13/06/94 16:14



DEPUTES AU PARLEMENT EUROPEEN



REPARTIS PAR ETAT MEMBRE ET APPARTENANCE AUX GROUPES POLITIQUES

ELECTIONS 1994

Participation 1989 : 58,5%
 Participation 1994 : 56,4%

Source : Eurostat Estimations
 Date : 13/06/94 16:14

Composition du P.E. à la date indiquée ci-dessus. Ne préjuge en rien de la composition du P.E. lors de la session constitutive du 19.07.94

| | PSE | PPE | LDR | V | RDE | ARC | CG | DR | NI | Autres | TOTAL |
|--------------|------------|------------|-----------|-----------|-----------|----------|-----------|-----------|-----------|-----------|------------|
| B | 6 | 7 | 6 | 2 | 0 | 1 | 0 | 3 | 0 | 0 | 25 |
| DK | 3 | 3 | 5 | 1 | 0 | 4 | 0 | 0 | 0 | 0 | 16 |
| D | 40 | 47 | 0 | 12 | 0 | 0 | 0 | 0 | 0 | 0 | 99 |
| GR | 0 | 9 | 0 | 0 | 0 | 0 | 3 | 0 | 1 | 2 | 25 |
| E | 22 | 30 | 2 | 0 | 0 | 1 | 0 | 0 | 9 | 0 | 64 |
| F | 15 | 7 | 7 | 0 | 14 | 0 | 7 | 11 | 0 | 26 | 87 |
| IRL | 1 | 4 | 1 | 2 | 7 | 0 | 0 | 0 | 0 | 0 | 15 |
| I | 19 | 9 | 1 | 3 | 0 | 0 | 0 | 0 | 24 | 31 | 87 |
| L | 2 | 2 | 1 | 1 | 0 | 0 | 0 | 0 | 0 | 0 | 6 |
| NL | 8 | 10 | 10 | 1 | 0 | 0 | 0 | 0 | 2 | 0 | 31 |
| P | 10 | 1 | 8 | 0 | 3 | 0 | 3 | 0 | 0 | 0 | 25 |
| UK | 63 | 19 | 2 | 0 | 0 | 2 | 0 | 0 | 1 | 0 | 87 |
| TOTAL | 199 | 148 | 43 | 22 | 24 | 8 | 13 | 14 | 37 | 59 | 567 |

| | Source | Date | Heure | | Source | Date | Heure |
|----|---------------------------|----------|-------|-----|------------------------------|----------|-------|
| B | Ministère Int. Def. | 13/06/94 | 12:00 | IRL | RTE Estimation | 12/06/94 | 24:00 |
| DK | Ministère Int. Def. | 13/06/94 | 14:15 | I | RAI Min. Interieur définitif | 13/06/94 | 12:05 |
| D | Bundeswahlleiter Def. | 13/06/94 | 11:00 | L | AFP / Estimation | 13/06/94 | 04:00 |
| GR | REUTER REP. DEF. | 13/06/94 | 12:40 | NL | ANP - Définitif | 12/06/94 | 22:01 |
| E | Ministère Int. Définitif | 13/06/94 | 09:00 | P | Provisoire Min. Adm. Int. | 13/06/94 | 12:00 |
| F | Ministère Int. Provisoire | 13/06/94 | 14:00 | UK | BBC Def sauf IRL Ncrd | 13/06/94 | 15:00 |

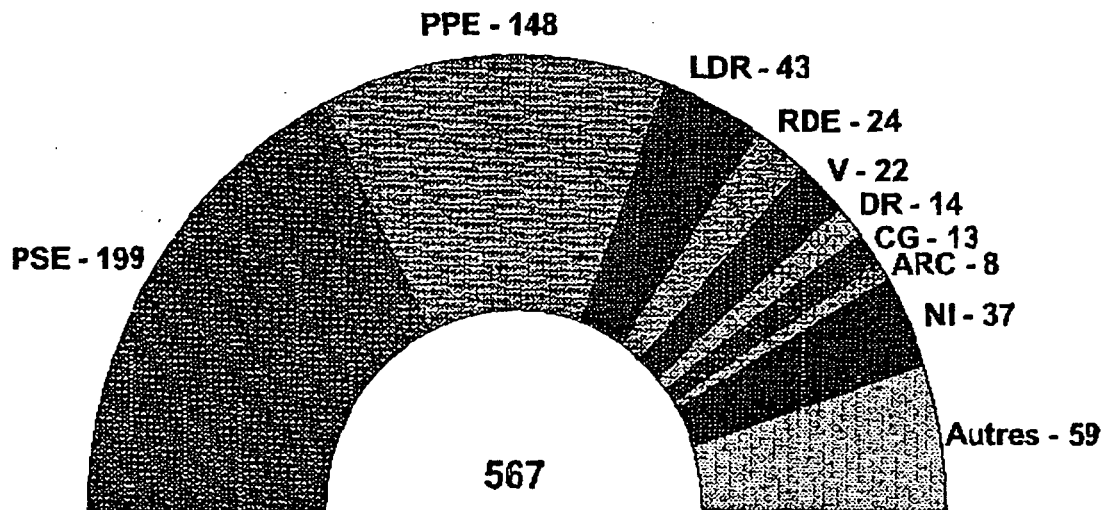
| LE PE AU 12 JUIN 1994 NE PREJUGE EN RIEN DU PE AU 19 JUILLET. | | | | | | | | | | | | | |
|---|-------------|------|--------|--------|-----------|---------------------|-------|----------|-------|-------|---------|---------|----------|
| | B | DK | DE | GR | E | F | IRL | I | L | NL | P | RU | PE 94-99 |
| PSE | 6 | 3 | 40 | 10 | 22 | 15 | 1 | 19 | 2 | 8 | 10 | 63 | 199 |
| | 3 Sp | Sd | Spd | Pasok | Psoe | Ps | Lab | Pds 16 | Posl | Pvda | Ps | Lab 62 | |
| | 3Ps | | | | | | | Psi Ad 2 | | | | Sdlp 1 | |
| | | | | | | | | Psdi 1 | | | | | |
| PPE | 7 | 3 | 47 | 9 | 30 | 7 | 4 | 9 | 2 | 10 | 1 | 19 | 148 |
| | Cvp 4 | Ko.f | Cdu 39 | Nd | Pp 28 | udf.cds + ad + club | Fg | 8 Ppi | Pcs | Cds | Ind Psd | Cons 18 | |
| | Psc 2 | | Csu 8 | | Ciu Udc 1 | | | 1 svp | | | | Uup 1 | |
| | Csp 1 | | | | Cn 1 | | | | | | | | |
| LDR | 6 | 5 | | | 2 | 7 | 1 | 1 | 1 | 10 | 8 | 2 | 43 |
| | Vld 3 | V 4 | | | Ciu Cdc | udf.ract + pr + psd | Pd | Pri | Dp | Vvd 6 | Psd | Ld | |
| | Prl + Fdf 3 | Rv 1 | | | | | | | | D66 4 | | | |
| V | 2 | 1 | 12 | | | | 2 | 3 | 1 | 1 | | | 22 |
| | Aga 1 | Sf | Grune | | | | Green | Fed V | Verts | Gr.L | | | |
| | Ecol 1 | | | | | | | | | | | | |
| RDE | | | | | | 14 | 7 | | | | 3 | | 24 |
| | | | | | | Rpr | Ff | | | | Cds | | |
| ARC | 1 | 4 | | | 1 | | | | | | | 2 | 8 |
| | Vu | Fb 2 | | | Cn | | | | | | | Snp | |
| | | Jb 2 | | | | | | | | | | | |
| CG | | | | 3 | | 7 | | | | | 3 | | 13 |
| | | | | Syn 1 | | Pcf | | | | | Cdu | | |
| | | | | Kke 2 | | | | | | | Pcp | | |
| DR | 3 | | | | | 11 | | | | | | | 14 |
| | Vb 2 | | | | | Fn | | | | | | | |
| | Fn1 | | | | | | | | | | | | |
| NI | | | | 1 | 9 | | | 24 | | 2 | | 1 | 37 |
| | | | | Syn | tu | | | Pan 2 | | Sgp | | Dup | |
| | | | | | | | | Re 5 | | | | | |
| | | | | | | | | Ln6 | | | | | |
| | | | | | | | | An 11 | | | | | |
| AUTRES | | | | 2 | | 26 | | 31 | | | | | 59 |
| Partis non représentés au PE | | | | Pol.an | | Autre Eur. 13 | | Fa 27 | | | | | |
| | | | | | | En Rad 13 | | Rete 1 | | | | | |
| | | | | | | | | P. Seg 3 | | | | | 567 |



eurostat

DEPUTES AU PARLEMENT EUROPEEN PAR IMPORTANCE DES GROUPES POLITIQUES

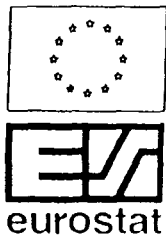
- 6 -




Source : Eurostat Estimations

13/08/94 16:14

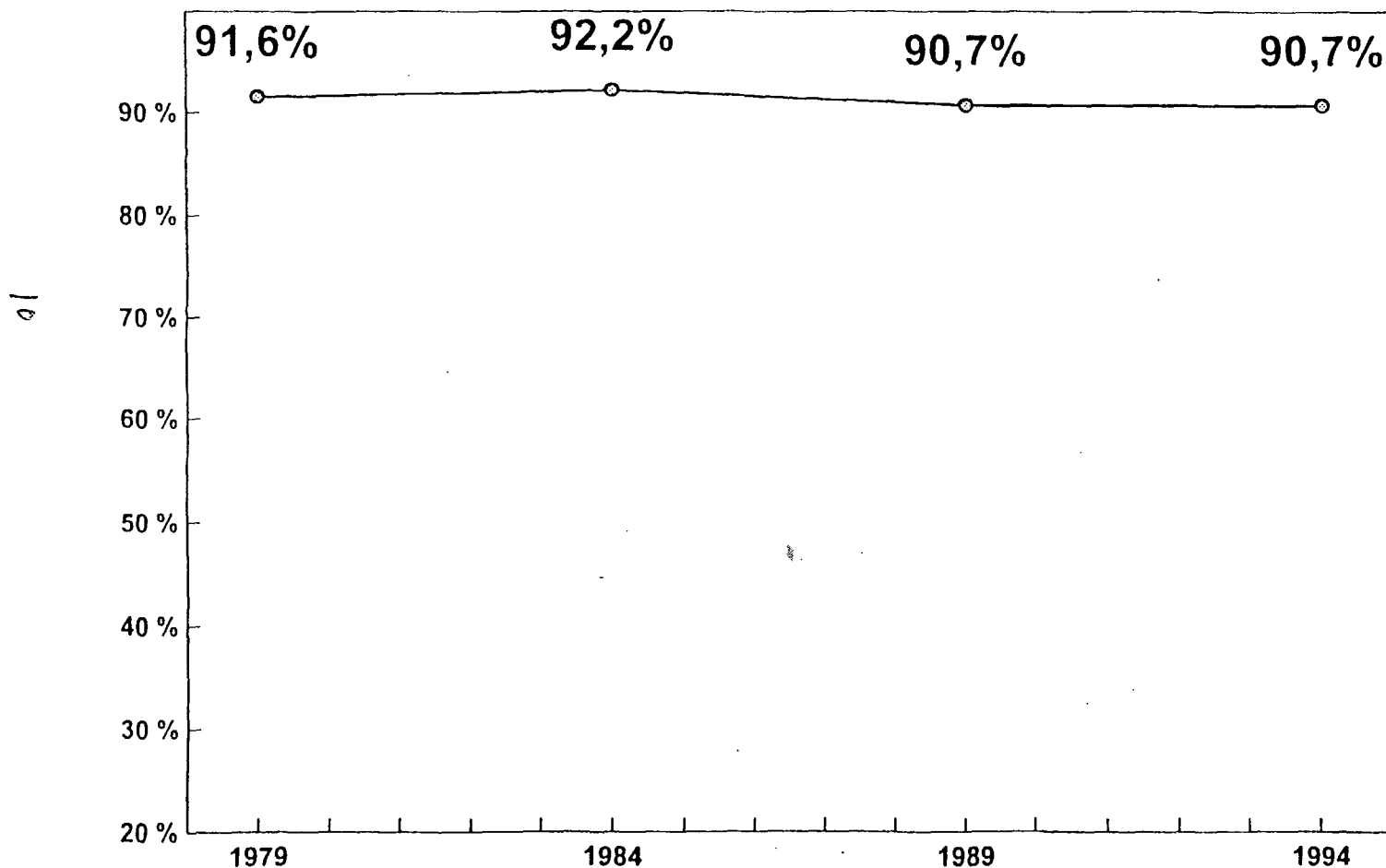
| Sources | Date | Heure | Sources | Date | Heure |
|-----------------------------|----------|-------|--------------------------------|----------|-------|
| B Ministère Int. Def. | 13/06/94 | 12:00 | IRL RTE Estimation | 12/06/94 | 24:00 |
| DK Ministère Int. Def. | 13/06/94 | 14:15 | I RAI Min. Interieur définitif | 13/06/94 | 12:05 |
| D Bundeswahlleiter Def. | 13/06/94 | 11:00 | L AFP / Estimation | 13/06/94 | 04:00 |
| GR REUTER REP. DEF. | 13/06/94 | 12:40 | NL ANP - D final | 12/06/94 | 22:01 |
| E Ministère Int. Definitif | 13/08/94 | 09:00 | P Provisoire Min. Adm.Int. | 13/06/94 | 12:00 |
| F Ministère Int. Provisoire | 13/08/94 | 14:00 | UK BBC Def sauf IRL Nord | 13/06/94 | 15:00 |



ELECTIONS AU PARLEMENT EUROPEEN
EVOLUTION DU TAUX DE PARTICIPATION



BELGIQUE



Source: Ministere Int. Def 13/06/94 12:00



RESULTATS NATIONAUX ET REPARTITION PAR GROUPES POLITIQUES

BELGIQUE

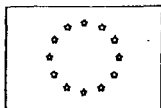
24 sièges en 1989
25 sièges en 1994

TOTAL
Participation 1989: 90,7%
Participation 1994: 90,7%

Source: Ministère Int. Def.
Date: 13/06/94 12:00


| PARTIS ELECTIONS 1994 | 1989 | | | MAI 1994 | ELECTIONS 1994 | | | GROUPES POLITIQUES | | | | | | | | | |
|--------------------------------|---------|--------------|--------------|--------------|----------------|----------|--------------|--------------------|----------|----------|----------|----------|----------|----------|----------|----------|---|
| | Sigles | % rég. | Sièges | Sièges | Sigles | % nat. | Sièges | PSE | PPE | LDR | V | RDE | ARC | CG | DR | NI | ? |
| VLAANDEREN/BRUSSEL | | | | | | | | | | | | | | | | | |
| Socialistische Partij | SP | 20,0 | 3 (SOC) | 3 (PSE) | SP | 11,0 | 3 | 3 | | | | | | | | | |
| Christelijke Volkspartij | CVP | 34,1 | 5 (PPE) | 5 (PPE) | CVP | 17,1 | 4 | | 4 | | | | | | | | |
| VI. Liberalen en Demokraten | VLD (1) | 17,1 | 2 (LDR) | 2 (LDR) | VLD | 11,4 | 3 | | | 3 | | | | | | | |
| Agalev | AGALEV | 12,2 | 1 (V) | 1 (V) | AGALEV | 6,7 | 1 | | | | 1 | | | | | | |
| Volkunie-Vrije Vl. Demokr. | VU-VVD | 8,7 | 1 (ARC) | 1 (ARC) | VU-VVD | 4,4 | 1 | | | | | | 1 | | | | |
| Vlaams Blok | VB | 6,6 | 1 (DR) | 1 (DR) | VB | 7,8 | 2 | | | | | | | | 2 | | |
| Divers | | 1,3 | | | | - | | | | | | | | | | | |
| TOTAL | | 100,0 | 13 | 13 | | - | 14 | 3 | 4 | 3 | 1 | | 1 | | 2 | | |
| WALLONIE/BRUXELLES | | | | | | | | | | | | | | | | | |
| Parti socialiste | PS | 38,1 | 5 (SOC) | 5 (PSE) | PS | 11,3 | 3 | 3 | | | | | | | | | |
| Parti social chrétien | PSC | 21,3 | 2 (PPE) | 2 (PPE) | PSC | 7,0 | 2 | | 2 | | | | | | | | |
| Parti Réform. Libéral - FDF | PRL | 18,9 | 2 (LDR) | 2 (LDR) | PRL-FDF | 9,0 | 3 | | | 3 | | | | | | | |
| Ecolo | ECOLO | 16,5 | 2 (V) | 2 (V) | ECOLO | 4,8 | 1 | | | | 1 | | | | | | |
| Front National | | | | | FN | 2,9 | 1 | | | | | | | | 1 | | |
| Divers | | 5,2 | | | | - | | | | | | | | | | | |
| TOTAL | | 100,0 | 11 | 11 | | - | 10 | 3 | 2 | 3 | 1 | | | | 1 | | |
| DEUTSCHSP. GEMEINSCHAFT | | | | | | | | | | | | | | | | | |
| Christlich Soziale Partei | | | | | CSP | 0,2 | 1 | | 1 | | | | | | | | |
| Divers | | | | | | - | | | | | | | | | | | |
| TOTAL | | | Aucun | Aucun | | - | 1 | | 1 | | | | | | | | |
| | | | | | | | 100,0 | 25 | 6 | 7 | 6 | 2 | | 1 | | 3 | |

(1) : ex PVV.



eurostat

ELECTIONS AU PARLEMENT EUROPEEN 9 AU 12 JUIN 1994 RESULTATS NATIONAUX

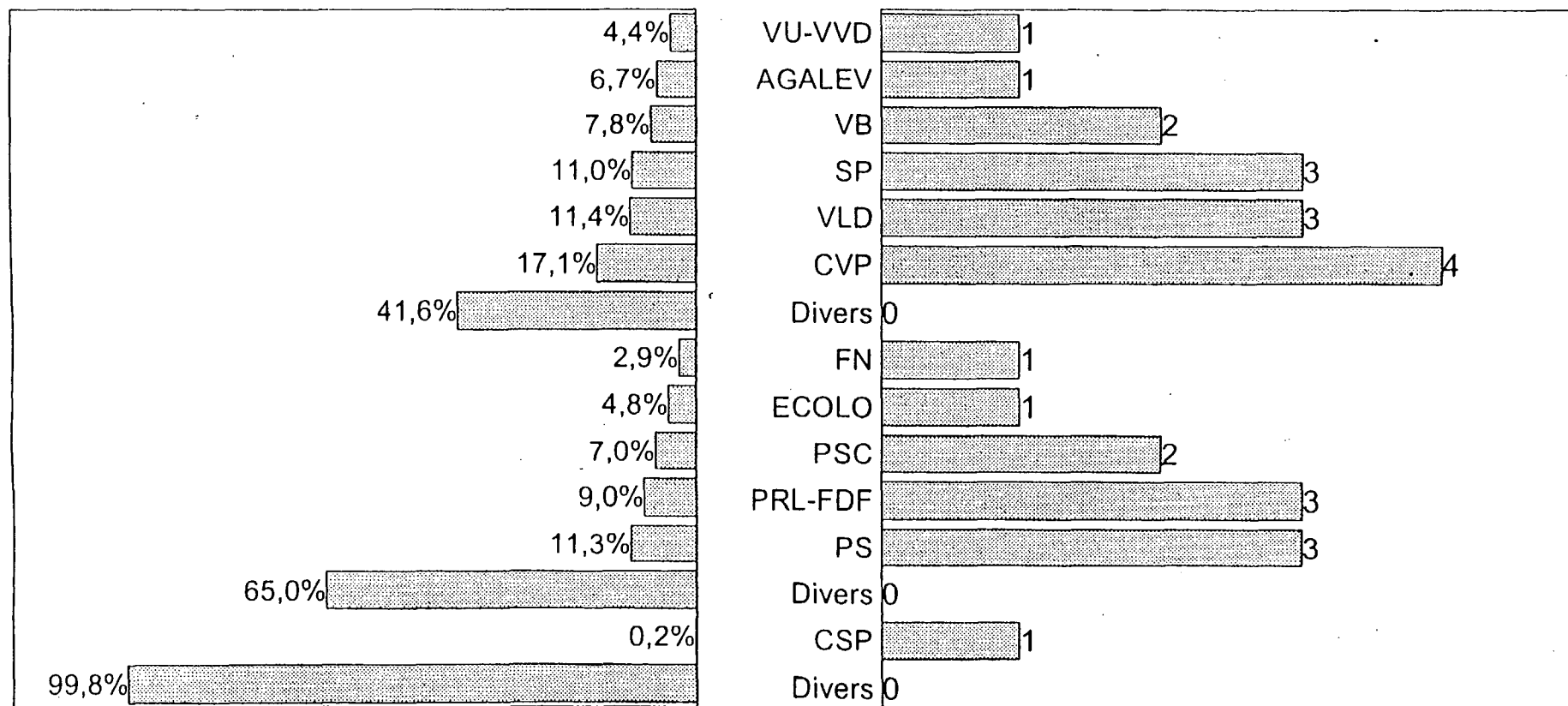


BELGIQUE

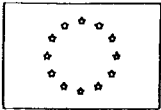
25 sièges

Voix

Sièges




12 -



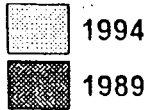
ELECTIONS AU PARLEMENT EUROPEEN

DIFFERENCES 1989 / 1994



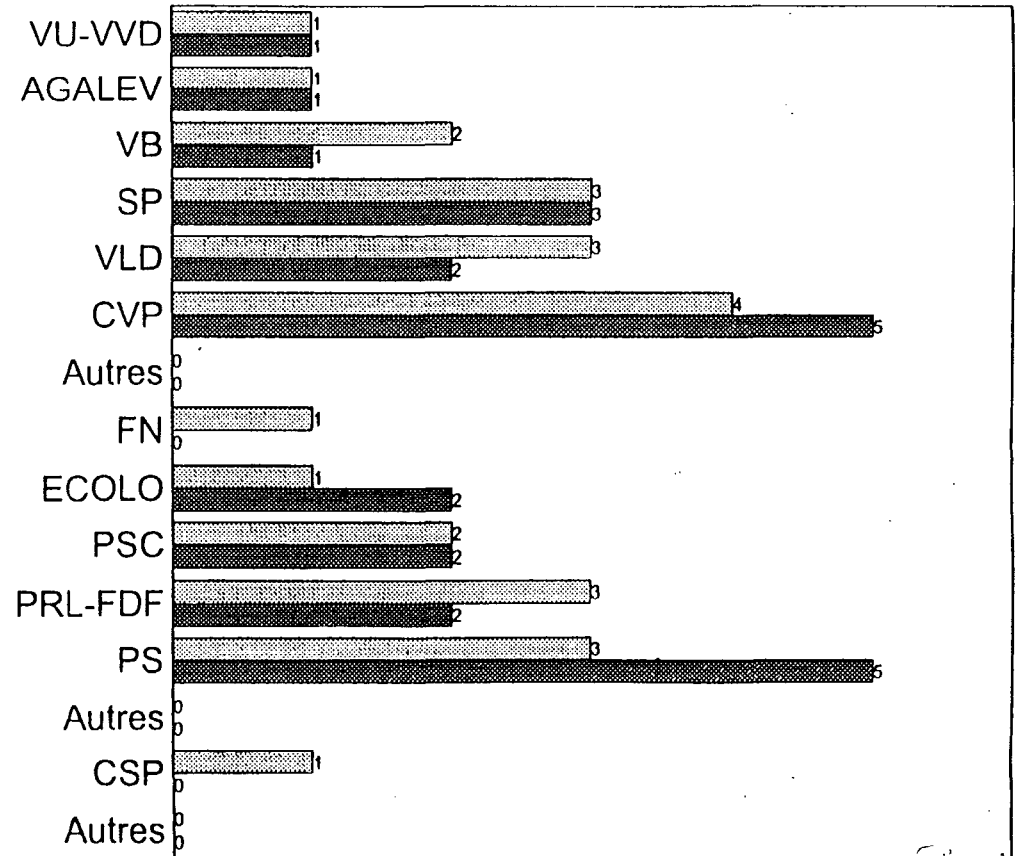
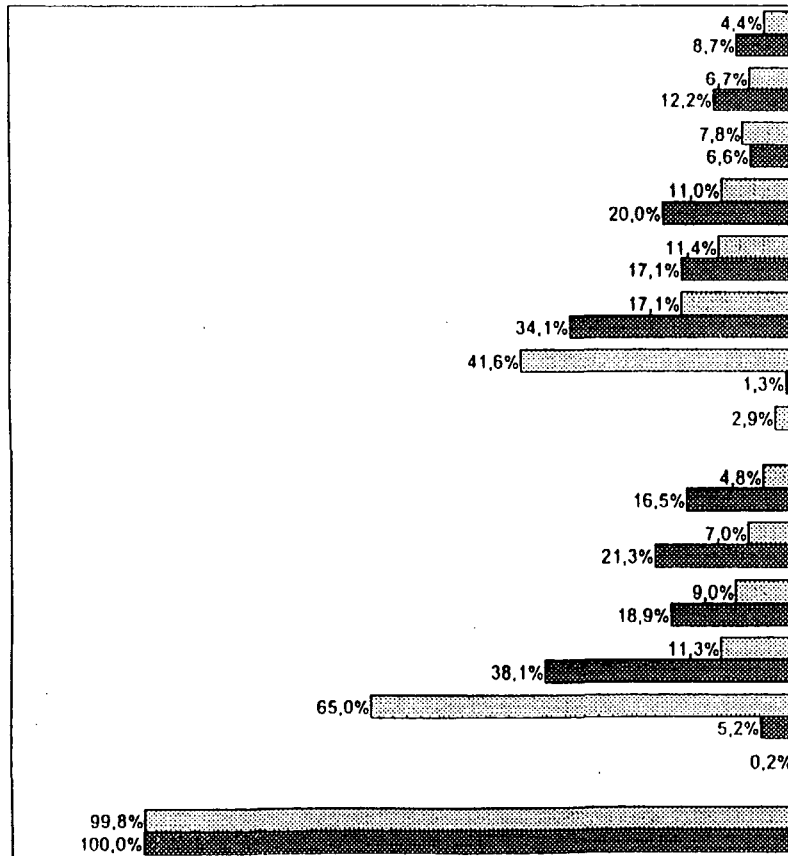
BELGIQUE

24 / 25 sièges



Voix

Sièges



13 -

1

I. BELGIQUE :

24 mandats en 1989

25 mandats en 1994

LISTES QUI ONT DES ELUS

LES DEPUTES DONT LES NOMS SONT SOULIGNES ETAIENT DEJA MEMBRES DU PE

A. Collège électoral néerlandophone (Flandre et Bruxelles):

13 mandats en 1989

14 mandats en 1994

a. Groupe PSE : SP (Socialistische partij)

Freddy WILLOCKX
Anne VAN LANCKER
Philippe DE COENE (*)

(*) Premier suppléant de la liste SP

b. Groupe PPE : CVP (Christelijke Volkspartij)

Leo TINDEMANS
Wilfried MARTENS
Marianne THYSSEN
Raf CHANTERIE

c. Groupe LDR : VLD (Vlaamse liberalen en demokraten) - ex PVV

Annemie NEYTS
Willy DE CLERCO
Mimi KESTELYN-SIERENS

¹Situation au 14 juin 1994 - NE PREJUGE EN RIEN DE L'EVOLUTION DES GROUPES POLITIQUES AU MOMENT DE LA CONSTITUTIVE.

1

d. Groupe V : AGALEV

Magda AELVOET

e. Groupe ARC : (*) V.U.-VVD (Volksunie - Vrije Vlaamse Democraten)

Jaak VANDEMEULEBROUCKE

f. Groupe DR : VLAAMS BLOK

Karel DILLEN

Frank VANHECKE

¹Situation au 14 juin 1994 - NE PREJUGE EN RIEN DE L'EVOLUTION DES GROUPES POLITIQUES AU MOMENT DE LA CONSTITUTIVE.

-15-

60 11

1

B. Collège électoral francophone (Wallonie et Bruxelles) :

11 sièges en 1989

a. Groupe PSE : PS (Parti socialiste)

1. José HAPPART
2. Raymonde DURY
3. Claude DESAMA

b. Groupe PPE : P.S.C. (Parti social chrétien)

1. Gérard DEPREZ
2. Fernand HERMAN

c. Groupe LDR : PRL (Parti des Réformes et de la Liberté)/FDL (Front Démocratique des Francophones)

1. Jean GOL
2. Antoinette SPAAK
3. Anne ANDRE-LEONARD

d. Groupe V : ECOLO

1. Paul LANNOYE

e. Groupe DR : FN

1. Daniel FERET

¹Situation au 14 juin 1994 - NE PREJUGE EN RIEN DE L'EVOLUTION DES GROUPES POLITIQUES AU MOMENT DE LA CONSTITUTIVE.

- 16 -

1

C. Collège électoral germanophone :

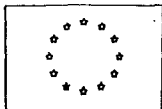
pas de député en 1989
1 député en juin 1994

Groupe PPE : CSP-EVP (Christlich Soziale Partei-Europäische Volkspartei)

1. Mathieu GROSCH


17

¹Situation au 14 juin 1994 - NE PREJUGE EN RIEN DE L'EVOLUTION DES GROUPES POLITIQUES AU MOMENT DE LA CONSTITUTIVE.

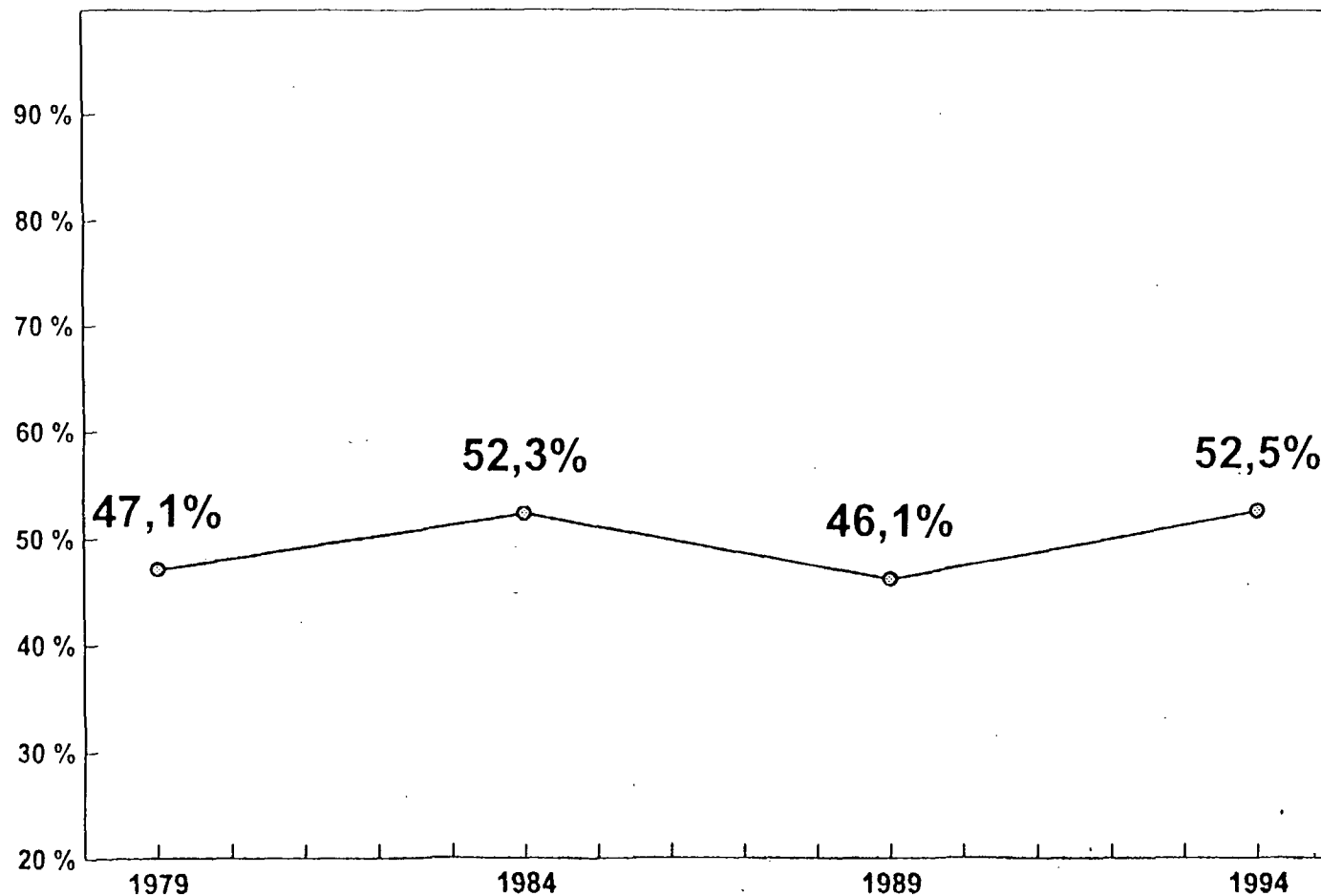


eurostat

ELECTIONS AU PARLEMENT EUROPEEN EVOLUTION DU TAUX DE PARTICIPATION



DANEMARK



Source: Ministere Int. Def. 13/06/94 14:15

ELECTIONS AU PARLEMENT EUROPEEN
9 AU 12 JUIN 1994



RESULTATS NATIONAUX ET REPARTITION PAR GROUPES POLITIQUES

DANEMARK

16 sièges en 1989
16 sièges en 1994

Participation 1989: 46,1%
Participation 1994: 52,5%

Source: Ministère Int. Def.
Date: 13/06/94 14:15

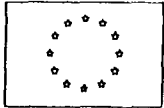
| PARTIS ELECTIONS 1994 | 1989 | | | MAI 1994 | ELECTIONS 1994 | | | GROUPES POLITIQUES | | | | | | | | | |
|--------------------------------|--------|--------------|-----------|-------------------|----------------|--------------|-----------|--------------------|----------|----------|----------|----------|----------|----------|----------|----------|----------|
| | Sigles | % | Sièges | Sièges | Sigles | % | Sièges | PSE | PPE | LDR | V | RDE | ARC | CG | DR | NI | ? |
| Socialdemokratiet (1) | SD | 23,3 | 4 (SOC) | 3 (PSE) 1 (NI) | SD | 15,8 | 3 | 3 | | | | | | | | | |
| Konservative Folkeparti | Ko.F | 13,3 | 2 (ED) | 2 (PPE) | Ko.F | 17,7 | 3 | | 3 | | | | | | | | |
| Centrum-Demokraterne (2) | CD | 7,9 | 2 (PPE) | 2 (PPE) | CD | 0,9 | 0 | | | | | | | | | | |
| Venstre (3) | V | 16,6 | 3 (LDR) | 2 (LDR) 1 (NI) | V | 18,9 | 4 | | | 4 | | | | | | | |
| Socialistisk Folkeparti | SF | 9,1 | 1 (GUE) | 1 (V) | SF | 8,6 | 1 | | | | 1 | | | | | | |
| Folkebevægelsen Mod EF (4) | FB | 18,9 | 4 (ARC) | 1 (ARC) | FB | 10,3 | 2 | | | | | | 2 | | | | |
| Junibevegelsen | JB | | | 3 (ARC) | JB | 15,2 | 2 | | | | | | 2 | | | | |
| Autres Det Radikale Venstre | | | | | RV | 8,5 | 1 | | | 1 | | | | | | | |
| Divers | | 10,9 | | | | 4,1 | | | | | | | | | | | |
| TOTAL | | 100,0 | 16 | 16 | | 100,0 | 16 | 3 | 3 | 5 | 1 | 0 | 4 | 0 | 0 | 0 | 0 |

(1) SD 1989: 4 SOC
1994: 3 PSE et 1 NI

(2) CD 1989: 2 ED
1994: 2 PPE suite disp. ED


(3) V 1989: 3 LDR
1994: 2 LDR et 1 NI

(4) FB 1989: 4 ARC
1994: 1 ARC (FB) et 3 ARC (JB)



eurostat

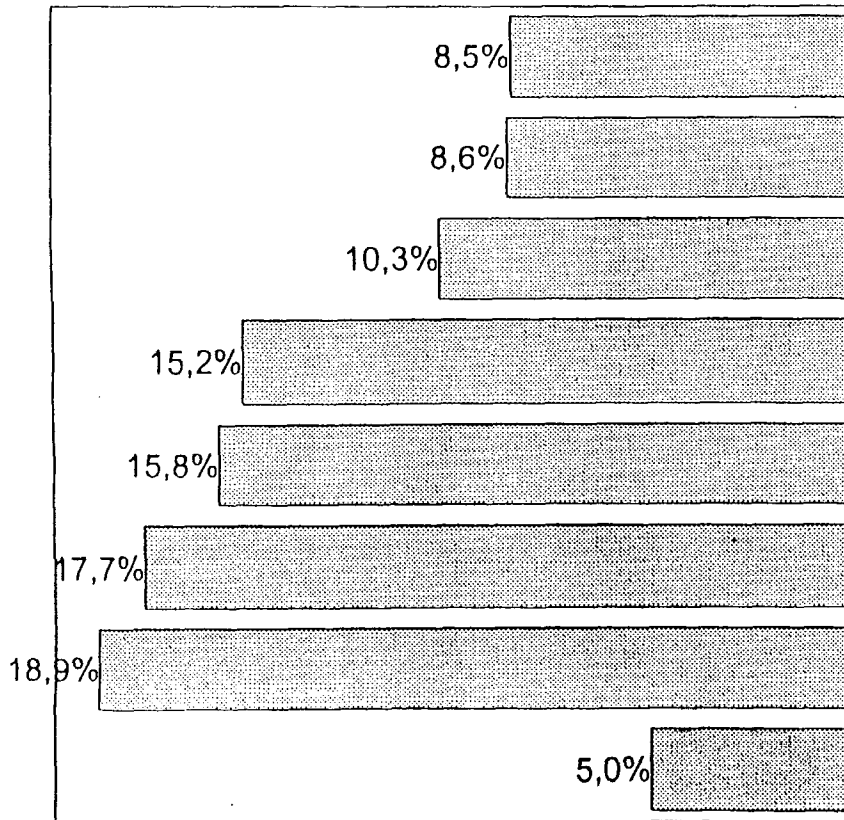
ELECTIONS AU PARLEMENT EUROPEEN
9 AU 12 JUIN 1994
RESULTATS NATIONAUX



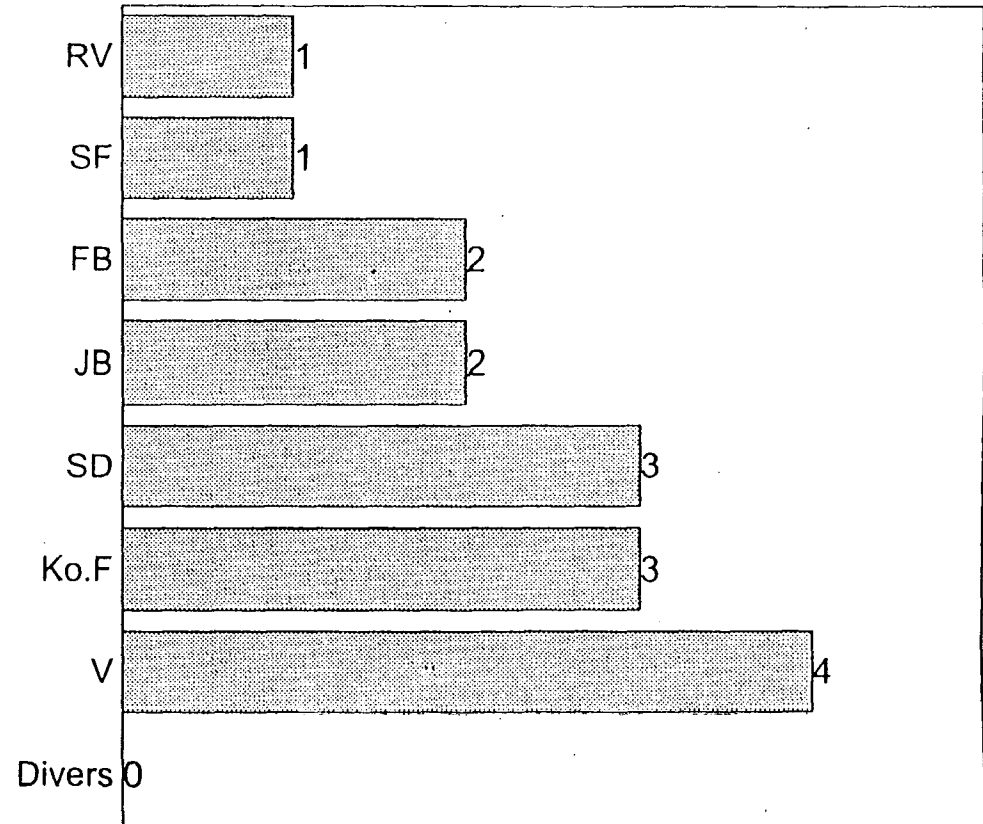
DANEMARK


16 sièges

Voix




Sièges





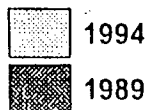
eurostat

ELECTIONS AU PARLEMENT EUROPEEN DIFFERENCES 1989 / 1994




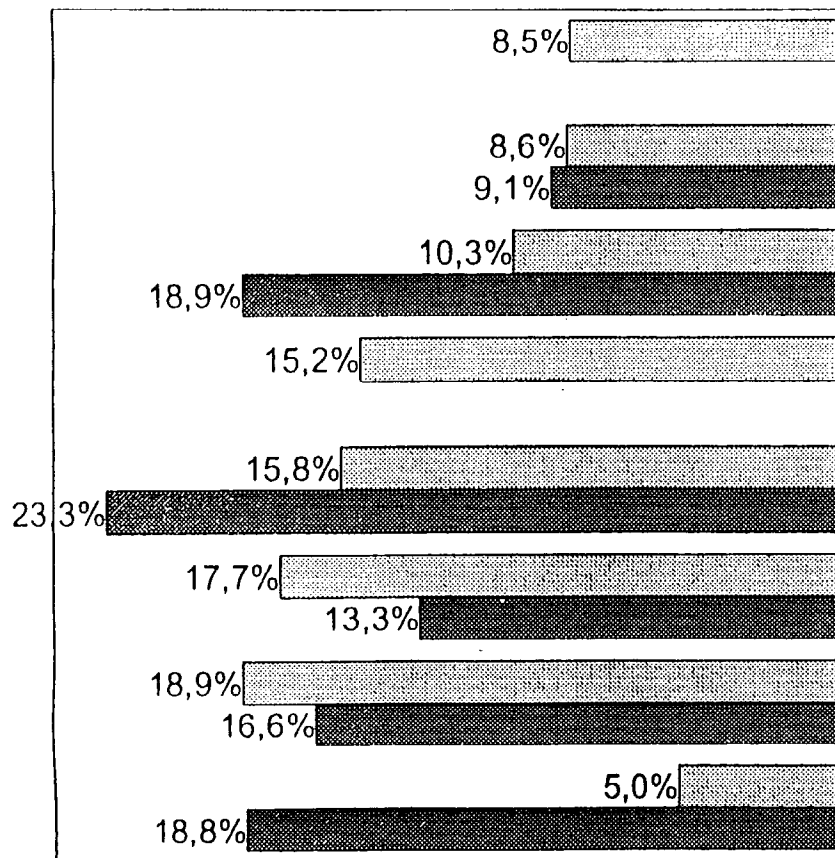
DANEMARK

16 / 16 sièges



Voix

Sièges



16 mandats en 1989
16 mandats en 1994

1
II. DANEMARK :

LISTES QUI ONT DES ELUS

LES DEPUTES DONT LES NOMS SONT SOULIGNES ETAIENT DEJA MEMBRES DU PE

A. Groupe PSE : SOCIALDEMOKRATIET

1. Kirsten Jensen
2. Freddy Blak
3. Niels Sindal

B. Groupe PPE : KONSERVATIVE FOLKEPARTI

1. Poul Schlüter
2. Christian Rovsing
3. Frode Kristoffersen

C. Groupe LDR :

a. VENSTRE

1. Eva Kjer Hansen
2. Bertel Haarder
3. Niels Anker Kofoed
4. Karin Riis Jorgensen

¹Situation au 14 juin 1994 - NE PREJUGE EN RIEN DE L'EVOLUTION DES GROUPES POLITIQUES AU MOMENT DE LA CONSTITUTIVE.

1

b. RADICALE VENSTRE

1. Lone Dykbjær

D. Groupe V : SOCIALISTISK FOLKEPARTI

1. Lilli Gyldenkilde

E. Groupe ARC :

a. FOLKEBEVÆGELSEN MOD EF :

1. Ole Krarup

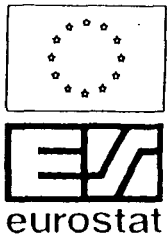
2. Lis Jensen

b. JUNIBEVÆGELSEN :


1. Jens-Peter Bonde

2. Ulla Sandbæk

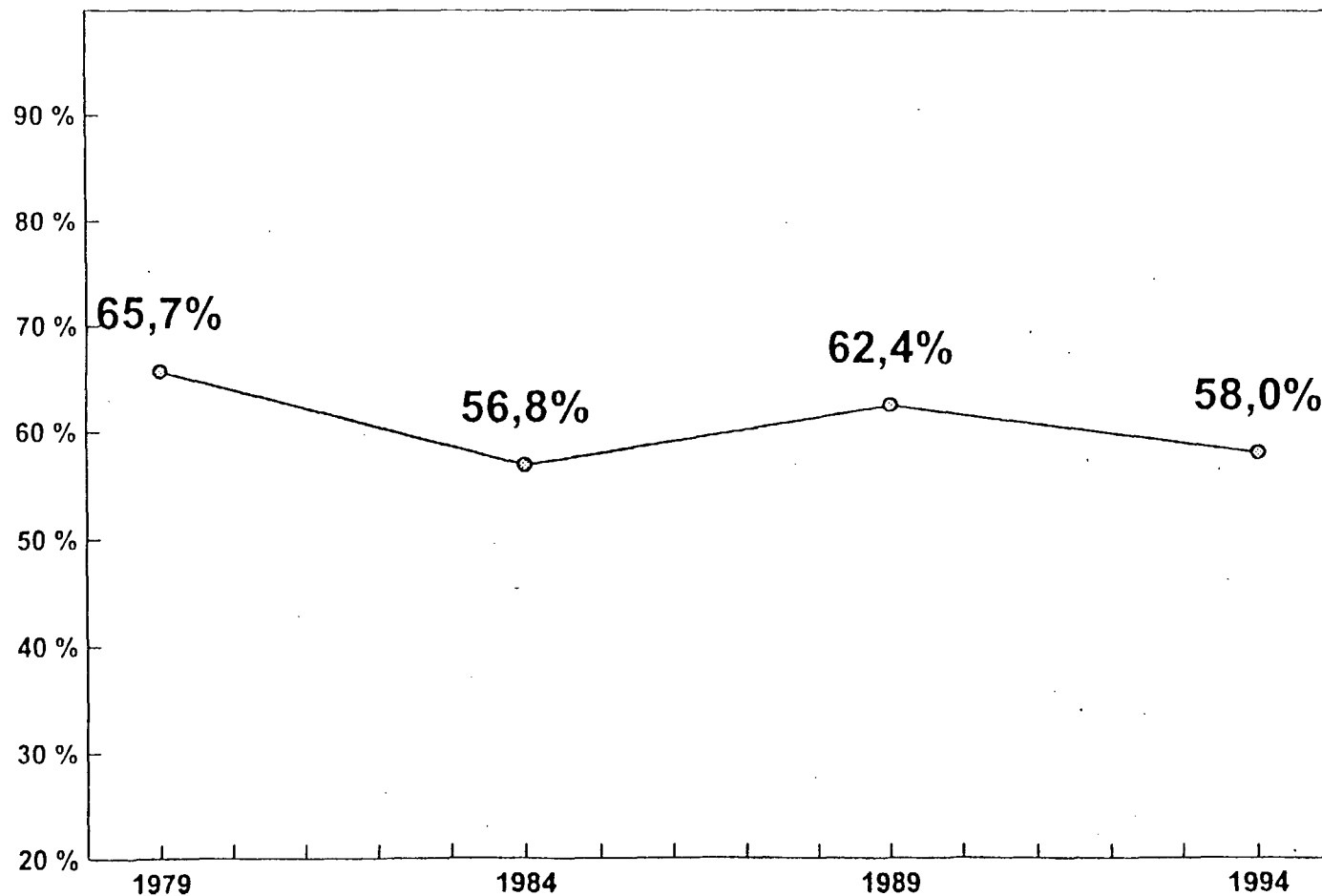
¹Situation au 14 juin 1994 - NE PREJUGE EN RIEN DE L'EVOLUTION DES GROUPES POLITIQUES AU MOMENT DE LA CONSTITUTIVE.



ELECTIONS AU PARLEMENT EUROPEEN EVOLUTION DU TAUX DE PARTICIPATION



ALLEMAGNE



Source: Bundeswahlleiter Def. 13/06/94 11:00

44



RESULTATS NATIONAUX ET REPARTITION PAR GROUPES POLITIQUES

ALLEMAGNE

81 sièges en 1989
99 sièges en 1994

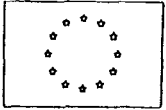
Participation 1989: 62,4%
Participation 1994: 58,0%

Source: Bundeswahlleiter Def.
Date: 13/06/94 11:00

| PARTIS ELECTIONS 1994 | 1989 | | | MAI 1994 | ELECTIONS 1994 | | | GROUPES POLITIQUES | | | | | | | | | | | |
|-------------------------------|--------|--------------|-----------|-----------|----------------|--------------|-----------|--------------------|-----------|----------|-----------|----------|----------|----------|----------|----------|----------|----------|---------|
| | Sigles | % | Sièges | Sièges | Sigles | % | Sièges | PSE | PPE | LDR | V | RDE | ARC | CG | DR | NI | ? | | |
| Sozialdemokratische Partei D. | SPD | 37,3 | 31 (SOC) | 31 (PSE) | SPD | 32,2 | 40 | 40 | | | | | | | | | | | |
| Christlich Demokr. Union | CDU | 29,5 | 25 (PPE) | 25 (PPE) | CDU | 32,0 | 39 | | 39 | | | | | | | | | | |
| Christlich Soziale Union | CSU | 8,2 | 7 (PPE) | 7 (PPE) | CSU | 6,8 | 8 | | 8 | | | | | | | | | | |
| Freie Demokratische Partei | FDP | 5,6 | 4 (LDR) | 4 (LDR) | FDP | 4,1 | 0 | | | | | | | | | | | | |
| Die Grünen (1) | GRÜNE | 8,4 | 8 (V) | 6 (V) | GRÜNE | 10,1 | 12 | | | | 12 | | | | | | | | |
| | | | | 1 (LDR) | | | | | | | | | | | | | | | 1 (ARC) |
| Die Republikaner (2) | REP | 7,1 | 6 (DR) | 1 (NI) | REP | 3,9 | 0 | | | | | | | | | | | | |
| | | | | 3 (NI) | | | | | | | | | | | | | | | 2 (DR) |
| Autres | | | | | | | | | | | | | | | | | | | |
| Divers | | 3,9 | | | | 10,9 | | | | | | | | | | | | | |
| TOTAL | | 100,0 | 81 | 81 | | 100,0 | 99 | 40 | 47 | 0 | 12 | 0 | 0 | 0 | 0 | 0 | 0 | 0 | |


(1) Grüne 1989: 8 V
1994: 6 V, 1 LDR et 1 ARC

(2) REP 1989: 6 DR
1994: 1 NI (REP), 3 NI (Indép.) et 2 DR (Indép.)



eurostat

ELECTIONS AU PARLEMENT EUROPEEN
9 AU 12 JUIN 1994
RESULTATS NATIONAUX

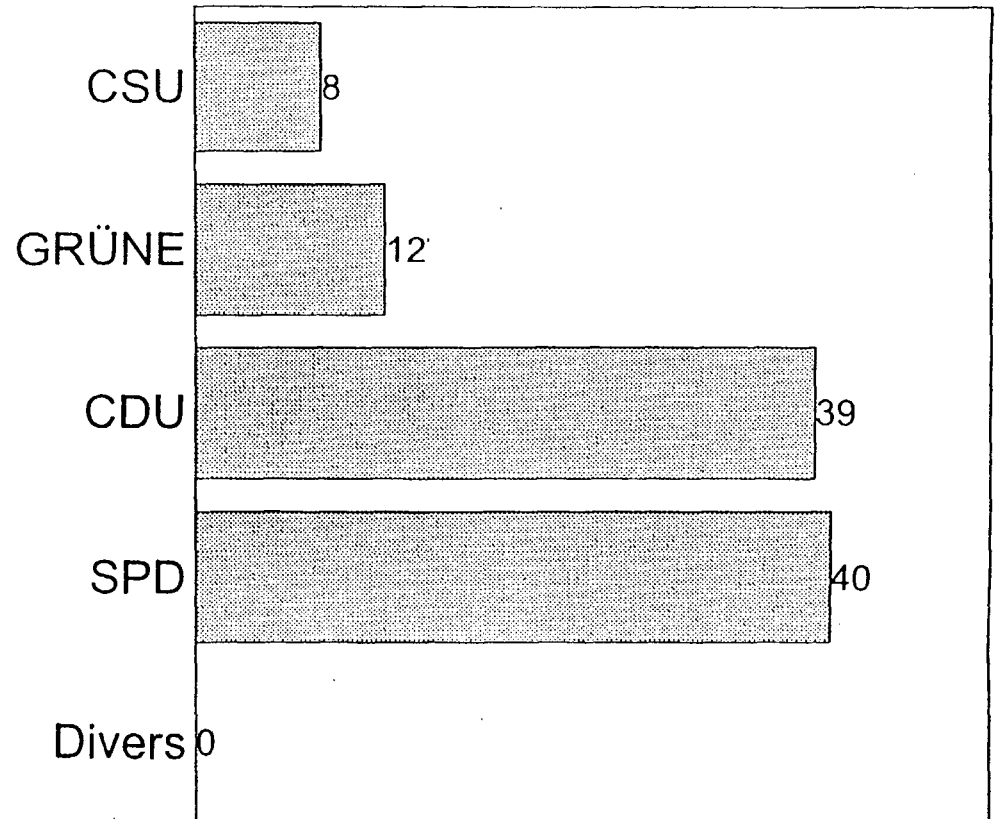
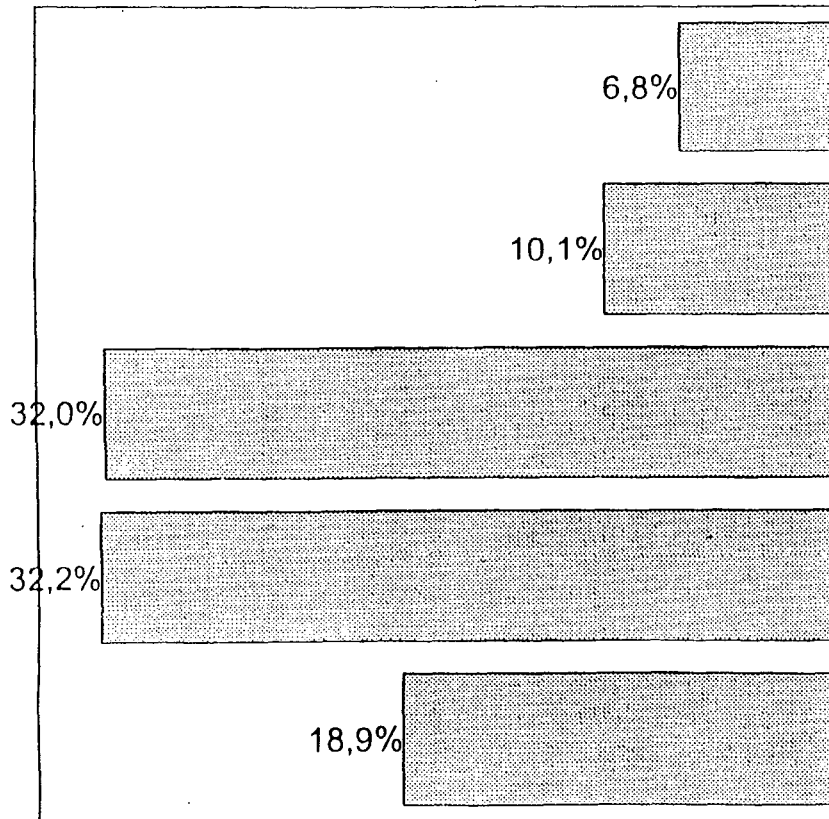



ALLEMAGNE

99 sièges

Voix


Sièges






eurostat

ELECTIONS AU PARLEMENT EUROPEEN DIFFERENCES 1989 / 1994



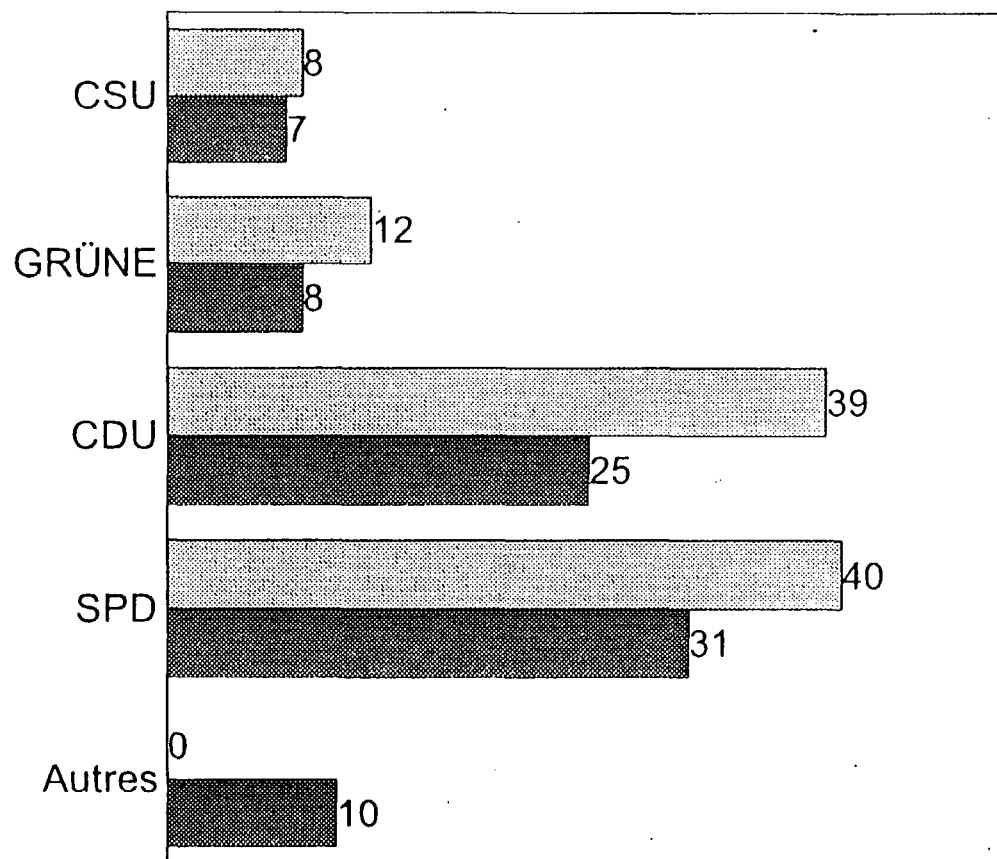
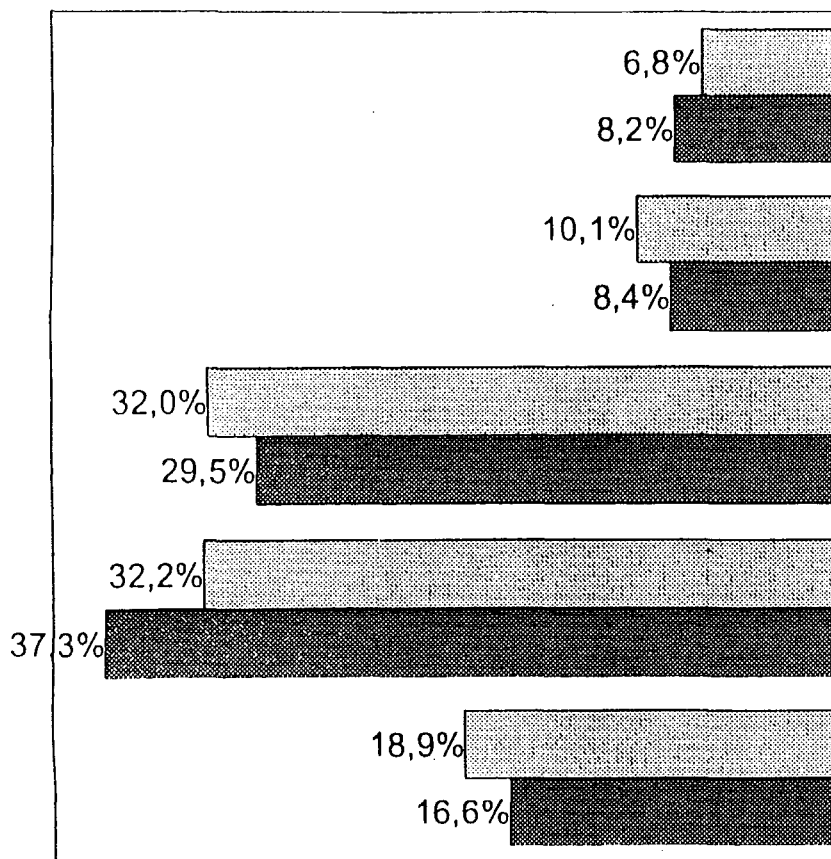
ALLEMAGNE

81 / 99 sièges



Voix

Sièges



1

III. R.F.A. :

81 mandats en 1989

99 mandats en 1994

LISTES QUI ONT DES ELUS

LES DEPUTES DONT LES NOMS SONT SOULIGNES ETAIENT DEJA MEMBRES DU PE

A. Groupe PSE : SPD (Sozial demokratische Partei Deutschlands)

- | | |
|---------------------------------|--------------------------------|
| 1. <u>Klaus Hänsch</u> | 20. Karin Jöns |
| 2. <u>Magdalene Hoff</u> | 21. Heinz Kinderman |
| 3. <u>Gerhard Schmid</u> | 22. Bernhard Rapkay |
| 4. Erika Mann | 23. <u>Karin Junker</u> |
| 5. Wilfried Kuckelkorn | 24. <u>Rolf Linkohr</u> |
| 6. <u>Heinke Salisch</u> | 25. Barbara Weil |
| 7. <u>Willi Görlach</u> | 26. Helmut Kuhne |
| 8. Constanza Krehl | 27. <u>Jannis Sakellariou</u> |
| 9. <u>Willi Rothley</u> | 28. Bernd Lange |
| 10. Dagmar Roth-Behrendt | 29. Ralf Walter |
| 11. <u>Mechtild Rothe</u> | 30. <u>Barbara Schmidbauer</u> |
| 12. <u>Willy Piecyk</u> | 31. Martin Schulz |
| 13. <u>Lissy Gröner</u> | 32. <u>Detlev Samland</u> |
| 14. Norbert Glante | 33. Rosmarie Wemheuer |
| 15. <u>Günter Lüttge</u> | 34. Evelyn Gebhardt |
| 16. <u>Christa Randzio-Plat</u> | 35. Jutta Haug |
| 17. Ulrich Stockmann | 36. Wilmya Zimmermann |
| 18. Gerhard Botz | 37. <u>Annemarie Kuhn</u> |
| 19. <u>Helwin Peter</u> | 38. Axel Schäfer |
| | 39. Klaus-Dieter Rehder |
| | 40. Christof Tannert |

¹ Situation au 14 juin 1994 - NE PREJUGE EN RIEN DE L'EVOLUTION DES GROUPES POLITIQUES AU MOMENT DE LA CONSTITUTIVE.

B. Groupe PPE : CDU/CSU (Christlich-Demokratische Union/Soziale Union)

CDU/CSU a choisi la liste par land.

BADEN-WURTEMBERG :

- 1. Siegbert ALBER
- 2. Diemut R. Theato
- 3. Karl von Wogau
- 4. Honor Funk
- 5. Winfried Menrad
- 6. Konrad Schwaiger
- 7. Renate Heinisch

BAYERN (Bavière) : CSU

- 1. Ingo Friedrich
- 2. Ursula Schleicher
- 3. Otto von Habsburg
- 4. Maren Günther
- 5. Xaver Mayer
- 6. Markus Ferber
- 7. Edgar Josef Schiedermeier
- 8. Bernd Posselt

BERLIN

- 1. Peter KITTELMANN

BRANDENBURG

- 1. Anne-Marie Glase

HAMBOURG :

- 1. Georg JARZEMBOWSKI

HESSEN

- 1. Hartmut Nassauer
- 2. Marlies Mosiek-Urbahn
- 3. Thomas Mann

MECKLENBURG-VORPOMMERN

- 1. Dr. Alfred Gomolka

NIEDERSACHSEN (Basse Saxe) :

- 1. Hans-Gert Poettering
- 2. Godelieve Quisthoudt-Rowohl
- 3. Karsten Hoppenstedt
- 4. Brigitte Langenhagen

¹Situation au 14 juin 1994 - NE PREJUGE EN RIEN DE L'EVOLUTION DES GROUPES POLITIQUES AU MOMENT DE LA CONSTITUTIVE.

-68-

1

NORDRHEIN-WESTFALEN:

1. Hedwig KEPPELHOFF-WIECHERT
2. Günter Rinsche
3. Elmar Brok
4. Karl-Heinz Florenz
5. Marlene Lenz
6. Hans-Peter Liese
7. Kurt Malangré
8. Klaus-Heiner Lehne
9. Christoph Konrad
10. Peter-Michael Mombaur

RHEINLAND-PFALZ :

1. Werner LANGEN
2. Otto Bardong
3. Christa Klass

SAARLAND :

1. Doris Pack

D. Groupe V : GRÜNE (DIE GRÜNEN)

1. Claudia Roth
2. Wolfgang Ullmann
3. Hiltrud Breyer
4. Frieder Otto Wolf
5. Elisabeth Schroedter
6. Friedrich-W. Graefe zu Baringdorf
7. Undine von Blottnitz

SACHSEN

1. Jürgen Schröder
2. Lutz Goepel
3. Stanislaw Tillich

SACHSEN-ANHALT

1. Dr. Horst Schnellhardt

SCHLESWIG-HOLSTEIN :

1. Reimer Böge

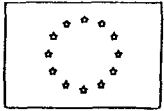
THÜRINGEN

1. Rolf Berend
2. Dr. Dieter Koch

¹Situation au 14 juin 1994 - NE PREJUGE EN RIEN DE L'EVOLUTION DES GROUPES POLITIQUES AU MOMENT DE LA CONSTITUTIVE.

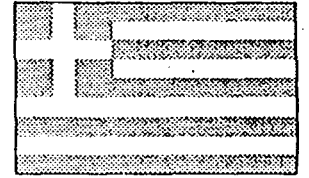
30-

8. Daniel Cohn-Bendit
9. Wolfgang Kreissl-Dörfler
10. Irene Soltwedel
11. Wilfried Telkämper
12. Edith Müller

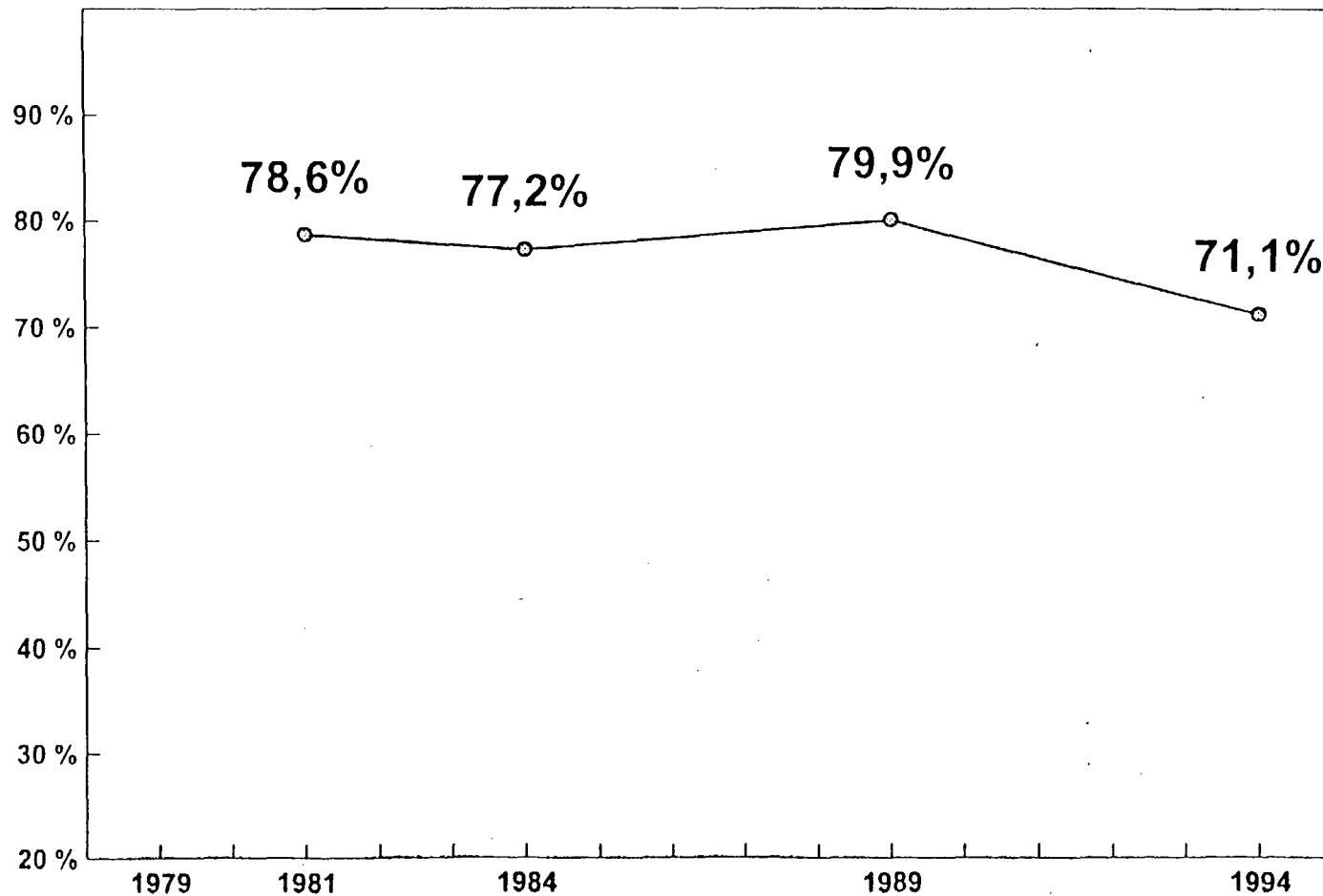


EU
eurostat

ELECTIONS AU PARLEMENT EUROPEEN EVOLUTION DU TAUX DE PARTICIPATION



GRECE



Source: REUTER REP. DEF. 13/06/94 12:40

- 32 -

ELECTIONS AU PARLEMENT EUROPEEN

9 AU 12 JUIN 1994

RESULTATS NATIONAUX ET REPARTITION PAR GROUPES POLITIQUES



GRECE

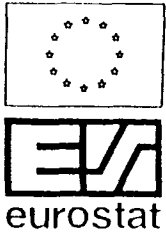
24 sièges en 1989
25 sièges en 1994

Participation 1989: 79,9%
Participation 1994: 71,1%

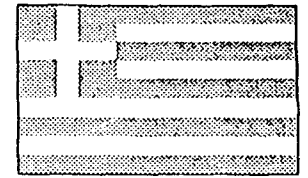
Source: REUTER REP. DEF.
Date: 13/06/94 12:40

| PARTIS ELECTIONS 1994 | 1989 | | | MAI 1994 | ELECTIONS 1994 | | | GROUPES POLITIQUES | | | | | | | | | |
|----------------------------------|--------|--------------|-----------|-----------|----------------|--------------|-----------|--------------------|----------|----------|----------|----------|----------|----------|----------|----------|----------|
| | Sigles | % | Sièges | Sièges | Sigles | % | Sièges | PSE | PPE | LDR | V | RDE | ARC | CG | DR | NI | ? |
| Panellinio Socialistiko Kimina | Pasok | 36,0 | 9 (SOC) | 9 (PSE) | Pasok | 37,6 | 10 | 10 | | | | | | | | | |
| Nea Dimokratia | ND | 40,4 | 10 (PPE) | 10 (PPE) | ND | 32,7 | 9 | | 9 | | | | | | | | |
| Dimokratiki Ananeossi | DI.ANA | 1,4 | 1 (RDE) | 1 (RDE) | DI.ANA | 2,8 | 0 | | | | | | | | | | |
| Synaspismos tis aristeras... (1) | SYN | 14,3 | 1 (CG) | 1 (CG) | SYN | 6,2 | 2 | | | | | | | 1 | | 1 | |
| | | | 1 (GUE) | 1 (NI) | | | | | | | | | | | | | |
| Aristeri Kinisi Kata Tis Eok (2) | NAR | | 1 (CG) | 1 (CG) | A.K. | 0,0 | 0 | | | | | | | | | | |
| Kommounistiko Komma E. | KKE | | 1 (CG) | 1 (CG) | KKE | 6,3 | 2 | | | | | | | 2 | | | |
| Autres Politiki Anixi | | | | | Pol.An. | 8,7 | 2 | | | | | | | | | | 2 |
| Divers | | 7,9 | | | | 5,7 | | | | | | | | | | | |
| TOTAL | | 100,0 | 24 | 24 | | 100,0 | 25 | 10 | 9 | 0 | 0 | 0 | 0 | 3 | 0 | 1 | 2 |

(1) SAP 1989: 3 CG et 1 GUE 1994: 3 CG et 1 NI
(2) A.K. = ex NAR



ELECTIONS AU PARLEMENT EUROPEEN
9 AU 12 JUIN 1994
RESULTATS NATIONAUX

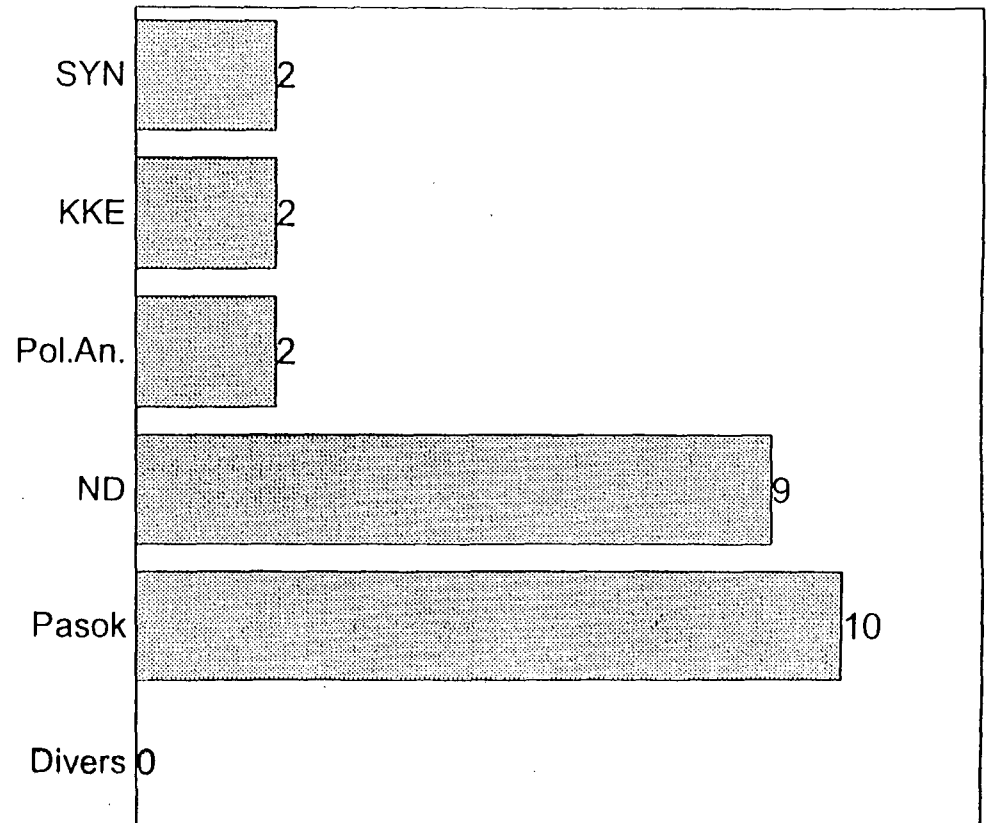
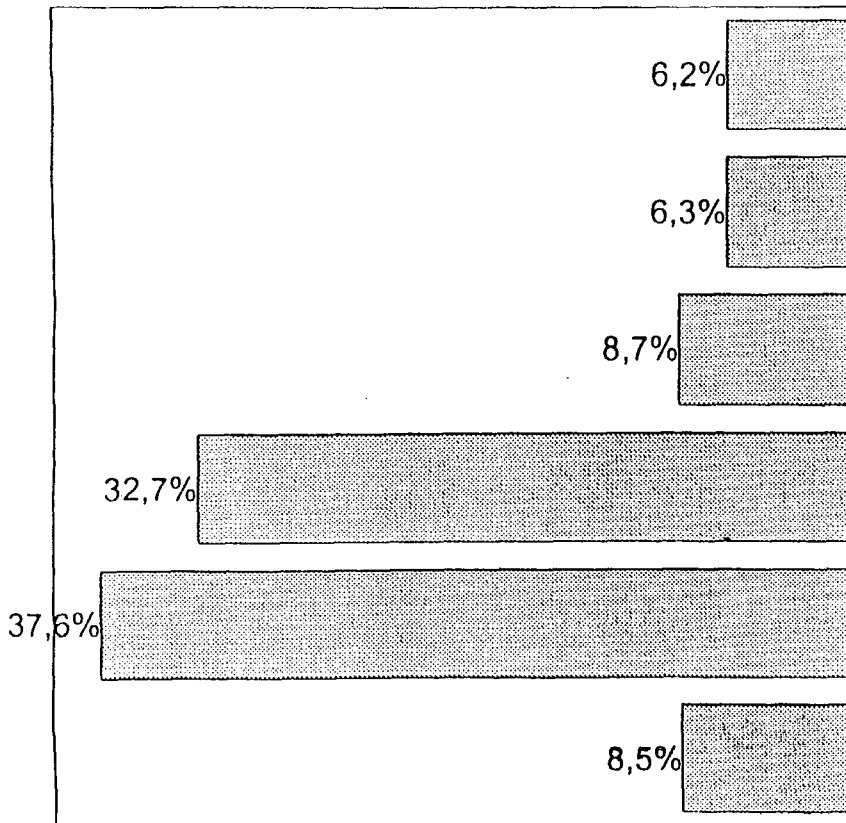


GRECE

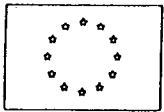
25 sièges

Voix

Sièges

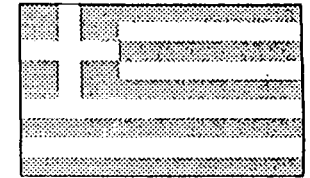


34



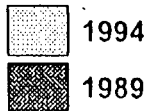
ELECTIONS AU PARLEMENT EUROPEEN

DIFFERENCES 1989 / 1994

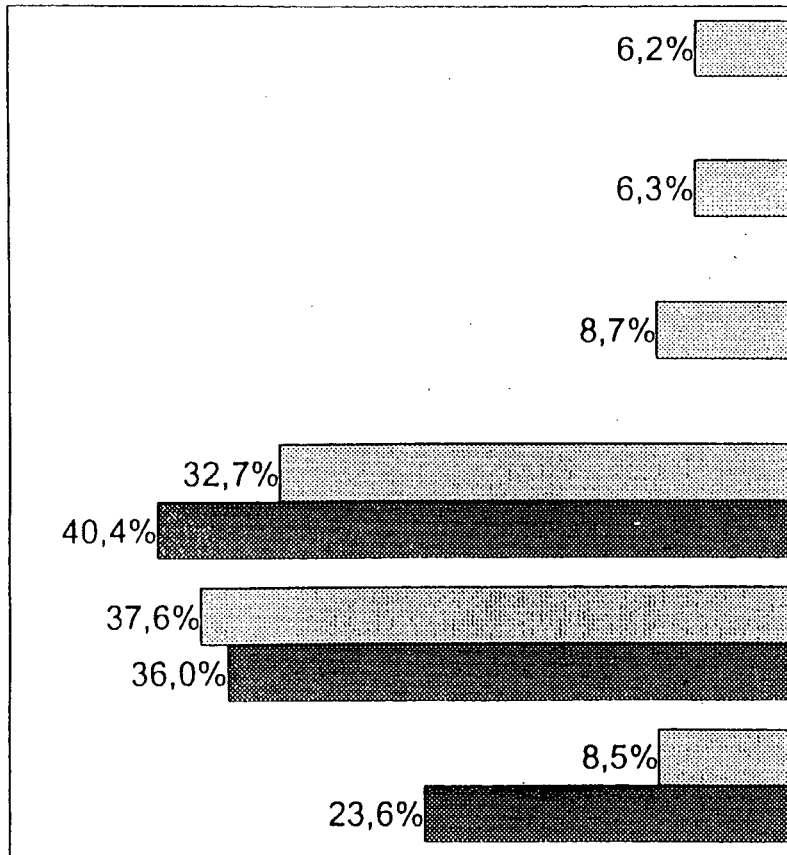


GRECE


24 / 25 sièges



Voix



Sièges



35

IV. GRECE :

24 Mandats en 1989

25 Mandats en 1994

LES LISTES QUI ONT DES ELUS

LES DEPUTES DONT LES NOMS SONT SOULIGNES ETAIENT DEJA MEMBRES DU PE

A. Groupe PSE : PASOK (Panellinio Socialistiko Kinima)

1. TSATSOS Dimitrios
2. PAPOUTSIS Christos
3. AVGERINOS Paraskevas
4. KLIRONOMOS Konstantinos
5. ROUBATIS Ioannis
6. KOKKOLA Angela (Mme)
7. PANAGOPOULOS Stylianos
8. KATIFORIS Georgios
9. PAPAKYRIAZIS Nikolaos
10. LAMBRAKI Irini (Mme)

B. Groupe PPE : N.D. (Nea Dimokratia)

1. CHRISTODOULOU Efthymios
2. TRAKATELLIS Antonios
3. MOUSKOURI Nana (Mme)
4. ARGYROS Stylianos
5. DIMITRAKOPOULOS Georgios

¹Situation au 14 juin 1994 - NE PREJUGE EN RIEN DE L'EVOLUTION DES GROUPES POLITIQUES AU MOMENT DE LA CONSTITUTIVE.

- 26 -

- 1
6. SARLIS Pavlos
 7. LAMBRIAS Panayotis
 8. ANASTASSOPOULOS Georgios
 9. HATZIDAKIS Konstantinos

C. Groupe CG :

1. KKE (Kommounistiko Komma Elladas)

1. EPHREMIDIS Vassilios
2. THEONAS Ioannis

2. SYN (Synaspismos tis aristeras kai tis proodou)

A NOTER QUE LES DEUX DEPUTES SORTANTS DE CETTE LISTE, QUI SONT REELUS, SIEGEAIENT LE PREMIER AU GROUPE CG ET LE SECOND AUX NI

1. ALAVANOS Alexandros
2. PAPAYANNAKIS Mihail

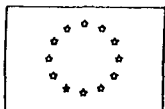
LISTE NON REPRESENTEE AU PE SORTANT ET CLASSEE DANS NOS TABLEAUX A LA RUBRIQUE "AUTRE"

1. POL.AN (Politiki Anixi)

DASKALAKI Ekaterini (Mme),
KAKLAMANIS Nikitas,


¹Situation au 14 juin 1994 - NE PREJUGE EN RIEN DE L'EVOLUTION DES GROUPES POLITIQUES AU MOMENT DE LA CONSTITUTIVE.

- 37 -

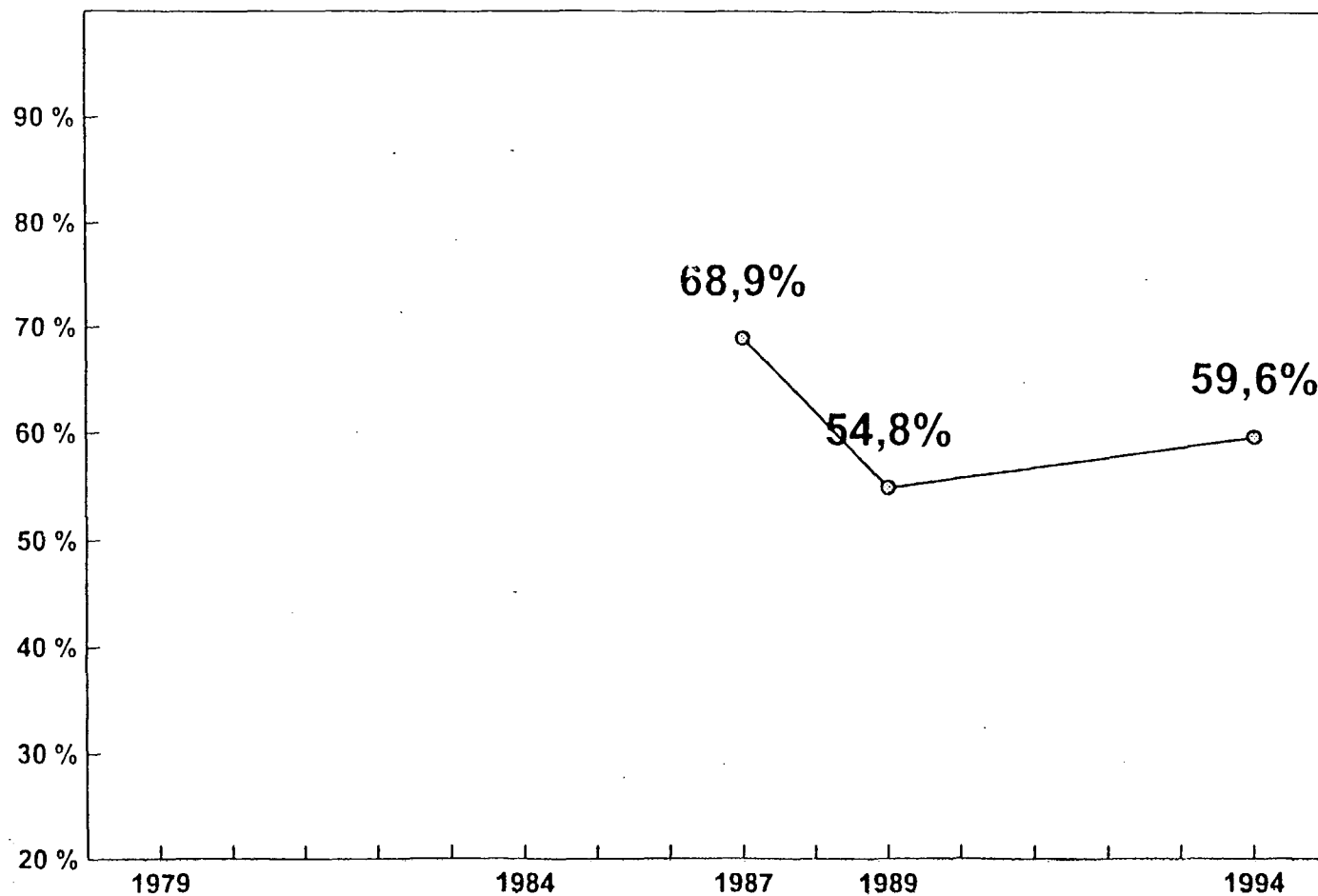


eurostat

ELECTIONS AU PARLEMENT EUROPEEN EVOLUTION DU TAUX DE PARTICIPATION



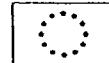
ESPAGNE



Source: Ministere Int. Definitif 13/06/94 09:00

- 38

ELECTIONS AU PARLEMENT EUROPEEN
9 AU 12 JUIN 1994



RESULTATS NATIONAUX ET REPARTITION PAR GROUPES POLITIQUES

ESPAGNE

60 sièges en 1989
64 sièges en 1994

Participation 1989: 54,8%
Participation 1994: 59,6%


Source: Ministère Int. Definitif
Date: 13/06/94 09:00

| PARTIS ELECTIONS 1994 | 1989 | | | MAI 1994 | ELECTIONS 1994 | | | GROUPES POLITIQUES | | | | | | | | | |
|------------------------------|-------------|--------------|--------------------|--------------------|----------------|--------------|-----------|--------------------|-----------|----------|----------|----------|----------|----------|----------|----------|----------|
| | Sigles | % | Sièges | Sièges | Sigles | % | Sièges | PSE | PPE | LDR | V | RDE | ARC | CG | DR | NI | ? |
| Partido Soc. Obrero Espanol | PSOE | 40,2 | 27 (SOC) | 27 (PSE) | PSOE | 30,6 | 22 | 22 | | | | | | | | | |
| Partido Popular | PP | 21,7 | 15 (PPE) | 16 (PPE) | PP | 40,2 | 28 | | 28 | | | | | | | | |
| CIU : UDC, CDC | CIU | 4,3 | 1 (PPE) 1 (LDR) | 1 (PPE) 1 (LDR) | CIU | 4,6 | 3 | | 1 | 2 | | | | | | | |
| Coalicion FORO - CDS (1) | CDS Foro | 7,2 | 5 (LDR) | 3 (LDR) 1 (LDR) | Foro-CDS | 0,9 | 0 | | | | | | | | | | |
| | IP | 1,9 | 1 (V) | 1 (V) | - | - | - | | | | | | | | | | |
| Agrupacion Ruiz-Mateos | ARM | 3,9 | 2 (NI) | 2 (RDE) | ARM | 0,4 | 0 | | | | | | | | | | |
| Coalicion Nacionalista | CN | 1,9 | 1 (NI) | 1 (ARC) | CN | 2,8 | 2 | | 1 | | | | 1 | | | | |
| CAPA : PA + PAP | PA | 1,9 | 1 (ARC) | 1 (ARC) | CAPA | 0,7 | 0 | | | | | | | | | | |
| Por la Europa de los Pueblos | PEP | 1,5 | 1 (ARC) | 1 (ARC) | PEP | 1,2 | 0 | | | | | | | | | | |
| Izquierda Unida (2) | IU | 6,2 | 4 (GUE) | 4 (NI) | IU | 13,4 | 9 | | | | | | | | | 9 | |
| Herri Batasuna | HB | 1,7 | 1 (NI) | 1 (NI) | HB | 0,9 | 0 | | | | | | | | | | |
| Autres | | | | | | | | | | | | | | | | | |
| Divers | | 7,6 | | | | 4,3 | | | | | | | | | | | |
| TOTAL | | 100,0 | 60 | 60 | | 100,0 | 64 | 22 | 30 | 2 | 0 | 0 | 1 | 0 | 0 | 9 | 0 |

(1) CDS 1989: 5 LDR
1994: 3 LDR (CDS), 1 LDR (FORO) et 1 PPE (PP)


(2) IU 1989: 4 GUE
1994: 4 NI suite disparition GUE

38



eurostat

ELECTIONS AU PARLEMENT EUROPEEN
9 AU 12 JUIN 1994
RESULTATS NATIONAUX

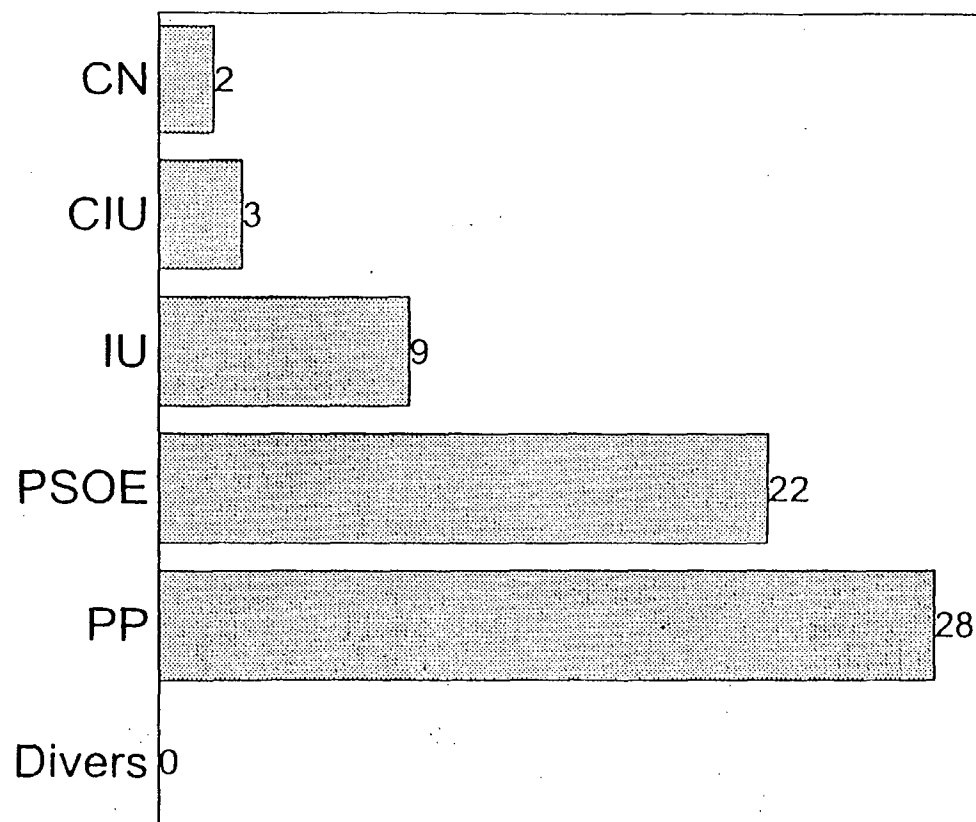
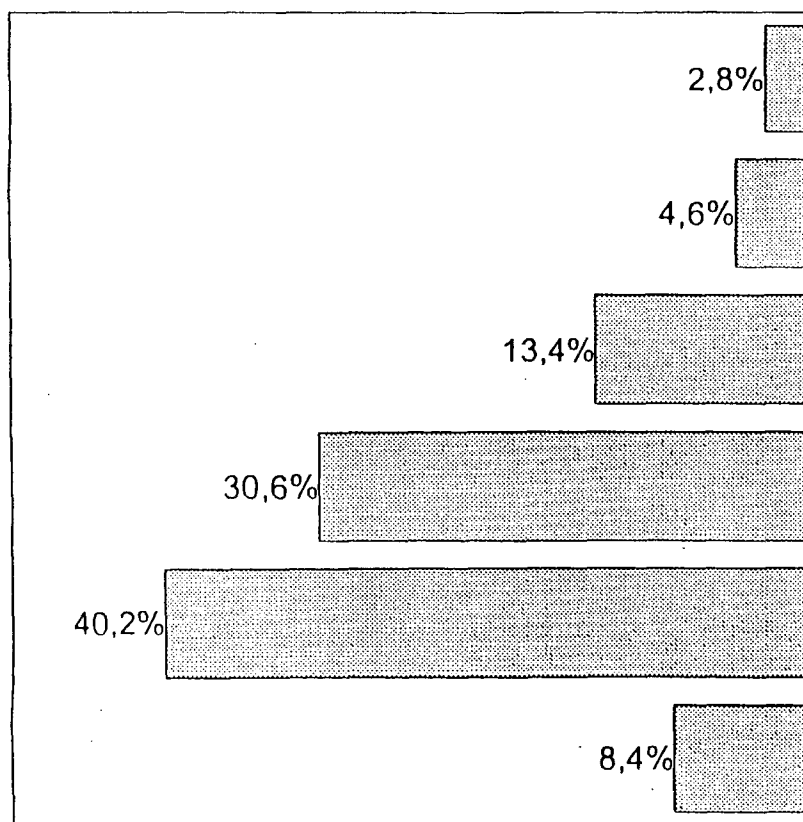


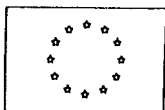
ESPAGNE

64 sièges

Voix


Sièges






ELECTIONS AU PARLEMENT EUROPEEN

DIFFERENCES 1989 / 1994



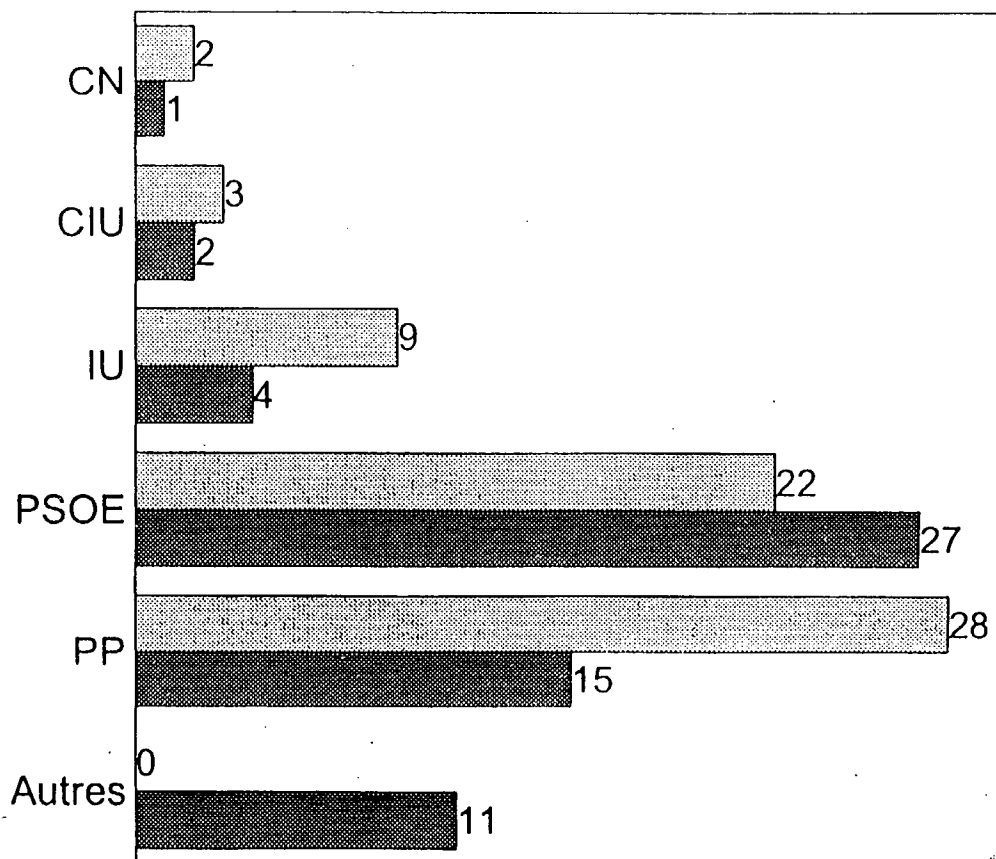
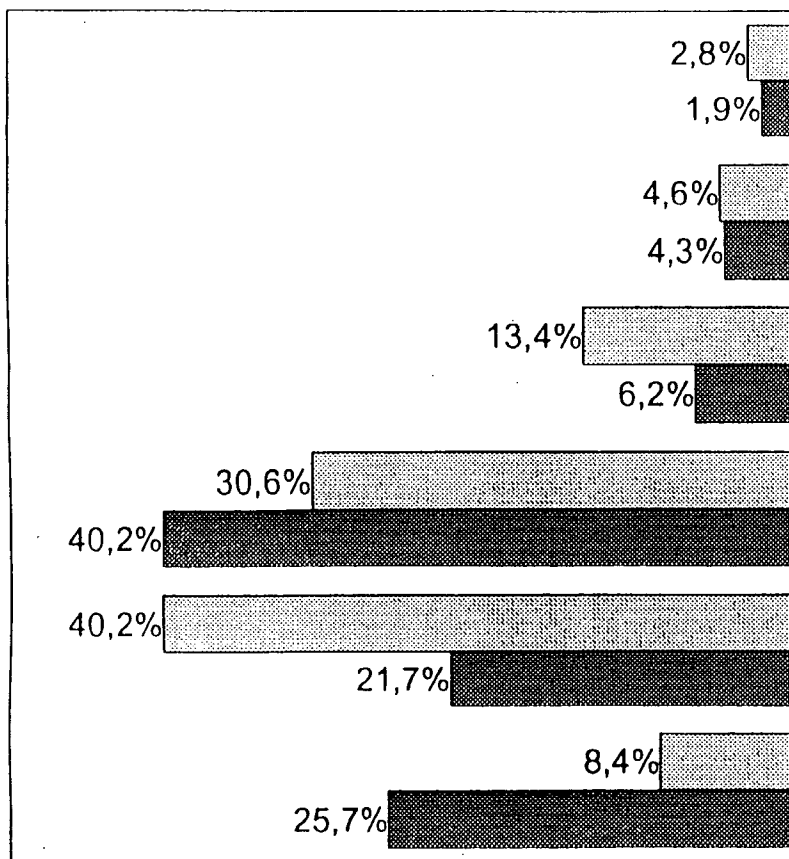
ESPAGNE

60 / 64 sièges



Voix

Sièges



- 44 -

V. ESPAGNE :

60 mandats en 1989
64 mandats en 1994

LISTES QUI ONT DES ELUS

LES DEPUTES DONT LES NOMS SONT SOULIGNES ETAIENT DEJA MEMBRES DU PE

A. Groupe PSE : P.S.O.E. (Partido Socialista Obrero Español)

- | | |
|--|---|
| 1. <u>M. Fernando MORAN LOPEZ</u> | 12. <u>M. Joan COLOM i NAVAL</u> |
| 2. <u>Mme. Francisca SAUQUILLO PEREZ DEL ARCO</u> | 13. <u>M. Juan Luis COLINO SALAMANCA</u> |
| 3. <u>M. Enrique BARON CRESPO</u> | 14. <u>Mme. Carmen DIEZ DE RIVERA ICAZA</u> |
| 4. <u>Mme. Ludivina GARCIA ARIAS</u> | 15. <u>M. Juan de Dios IZQUIERDO COLLADO</u> |
| 5. <u>M. Josep VERDE i ALDEA</u> | 16. <u>M. Jesús CABEZON ALONSO</u> |
| 6. <u>Mme. Ana Clara M^a MIRANDA DE LAGE</u> | 17. <u>Mme. Bárbara DÜHRKOP DÜHRKOP</u> |
| 7. <u>M. Pedro APARICIO SANCHEZ</u> | 18. <u>M. Antonio GONZALEZ TRIVIÑO</u> |
| 8. <u>M. Jose Maria MENDILUCE PEREIRO</u> | 19. <u>M. Francisco Javier SANZ FERNANDEZ</u> |
| 9. <u>M. Manuel MEDINA ORTEGA</u> | 20. <u>Mme. Manuela DE FRUTOS GAMA</u> |
| 10. <u>Mme. María IZQUIERDO ROJO</u> | 21. <u>M. Fernando PEREZ ROYO</u> |
| 11. <u>M. Josep Enrique PONS GRAU</u> | 22. <u>Mme. Ana TERRON i CUSI</u> |

-37-

¹Situation au 14 juin 1994 - NE PREJUGE EN RIEN DE L'EVOLUTION DES GROUPES POLITIQUES AU MOMENT DE LA CONSTITUTIVE.

**B. Groupe PPE : P.P. (Partido Popular) + UDC-CIU (Unió Democràtica de Catalunya
-Convergència i Unió)**

a) P.P. (Partido Popular)

1. M. Abel MATUTES JUAN
2. Mme. Celia VILLALOBOS TALERO
3. Mme. Mercedes DE LA MERCED MONGE
4. M. José Maria GIL-ROBLES GIL-DELGADO
5. M. Miguel ARIAS CAÑETE
6. Mme. M^a Teresa ESTEVAN BOLEA
7. M. José Manuel GARCIA-MARGALLO MARFIL
8. Mme. M^a Carmen FRAGA ESTEVEZ
9. M. Luis CAMPOY ZUECO
10. Mme. Ana Isabel PALACIO VALLELERSUNDI
11. M. Carlos ROBLES PIQUER
12. M. Juan Manuel FABRA VALLES
13. M. Gerardo FERNANDEZ ALBOR
14. M. Fernando FERNANDEZ MARTIN
15. M. Jaime VALDIVIESO DE CUE
16. Mme. Encarnación REDONDO JIMENEZ
17. M. Iñigo MENDEZ DE VIGO
18. M. Javier ARETIO TOLEDO
19. M. Joaquín SISO CRUELLAS
20. Mme. Laura Elena ESTEBAN MARTIN
21. M. Daniel VARELA SUANCES-CARPEGNA
22. M. José Gerardo GALEOTE QUECEDE
23. M. José Ignacio SALAFRANCA SANCHEZ-NEYRA
24. M. José Antonio ESCUDERO LOPEZ
25. Mme. Francisca BENNASAR
26. M. José Luis VALVERDE LOPEZ
27. M. Salvador GARRIGA POLLEDO
28. M. Julio AÑOVEROS TRIAS DE BES

¹Situation au 14 juin 1994 - NE PREJUGE EN RIEN DE L'EVOLUTION DES GROUPES POLITIQUES AU MOMENT DE LA CONSTITUTIVE.

1

b)UDC-CIU (Unio Democratica de Catalunya + Convergència i Unió)

Mme. Concepció FERRER i CASALS (PPE)

c) CN PNV (Coalicion Nacionalista)

M. Josu Jon IMAZ SAN MIGUEL (EAJ-PNV)

C. Groupe LDR : CDC-CIU (Convergencia Democratica de Catalunya + Convergencia i Unio)

1. M. Carles ALfred GASOLIBA i BOHM (LDR)
2. M. Joan Ma VALLVE i RIBERA (LDR)

F. Groupe ARC :

b) CN (Coalición Nacionalista) : CC = COALICION CANARIA

M. Isidoro SANCHEZ GARCIA (CC)

G. N.I :


a. Izquierda Unida - Iniciativa per Catalunya

1. M. Alonso José PUERTA GUTIERREZ
2. M. Antoni GUTIERREZ DIAZ
3. Mme. Laura GONZALEZ ALVAREZ
4. Mme. María SORNOSA MARTINEZ
5. Mme. María Jesús ARAMBURU DEL RIO
6. M. Salvador JOVE PERES
7. M. Carlos CARNERO GONZALEZ
8. Mme. Angela del Carmen SIERRA GONZALEZ
9. M. Pedro MARSET CAMPOS

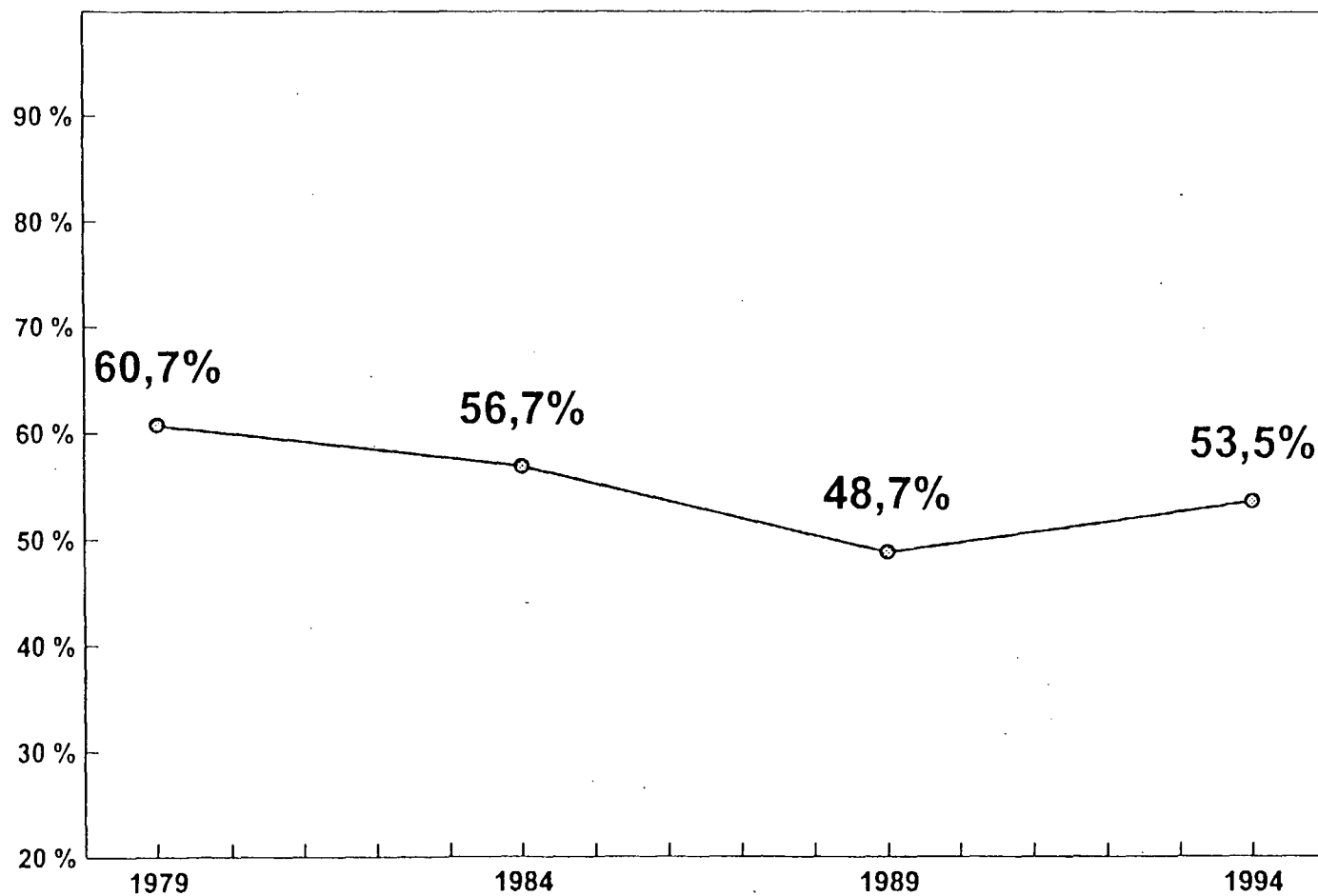
¹Situation au 14 juin 1994 - NE PREJUGE EN RIEN DE L'EVOLUTION DES GROUPES POLITIQUES AU MOMENT DE LA CONSTITUTIVE.

-hh -

ELECTIONS AU PARLEMENT EUROPEEN
EVOLUTION DU TAUX DE PARTICIPATION



FRANCE



- 45 -



eurostat

ELECTIONS AU PARLEMENT EUROPEEN

9 AU 12 JUIN 1994

RESULTATS NATIONAUX ET REPARTITION PAR GROUPES POLITIQUES

FRANCE

81 sièges en 1989

87 sièges en 1994

Participation 1989: 48,7%

Participation 1994: 53,5%

Source: Ministère Int. Provisoire

Date: 13/06/94 14:00

| PARTIS ELECTIONS 1994 | 1989 | | | MAI 1994 | ELECTIONS 1994 | | | GROUPES POLITIQUES | | | | | | | | | |
|--|----------------|-------|-------------------|--------------------|----------------|-------|--------|--------------------|-----|-----|---|-----|-----|----|----|----|----|
| | Sigles | % | Sièges | Sièges | Sigles | % | Sièges | PSE | PPE | LDR | V | RDE | ARC | CG | DR | NI | ? |
| Parti Socialiste (1) | PS | 23,6 | 22 (SOC) | 21 (PSE) 1 (NI) | PS | 14,5 | 15 | 15 | | | | | | | | | |
| UDF/RPR | UDF/RPR (2) | 28,9 | 13 (LDR) | 9 (LDR) | UDF/RPR | 25,5 | 28 | | 7 | 7 | | 14 | | | | | |
| | | | 13 (RDE) | 11 (RDE) | | | | | | | | | | | | | |
| | CDS/LIB | 8,4 | 6 (PPE) 1 (NI) | 6 (PPE) | | | | | | | | | | | | | |
| Les Verts | Les Verts | 10,6 | 8 (V) | 8 (V) | Les Verts | 2,9 | 0 | | | | | | | | | | |
| Régions et Peuples Solidaires | | | 1 (ARC) | 1 (ARC) | RPS | 0,0 | 0 | | | | | | | | | | |
| Parti Communiste | PC | 7,7 | 7 (CG) | 7 (CG) | PCF | 6,8 | 7 | | | | | | | 7 | | | |
| Front National (3) | FN | 11,7 | 10 (DR) | 9 (DR) 1 (NI) | FN | 10,5 | 11 | | | | | | | | 11 | | |
| Autres Energie Radicale Majorité pour l'Autre Europe | | | | | En. Rad. | 12,0 | 13 | | | | | | | | | | 13 |
| | | | | | Autre EU | 12,3 | 13 | | | | | | | | | | 13 |
| Divers | | 9,1 | | | | 15,4 | | | | | | | | | | | |
| TOTAL | | 100,0 | 81 | 81 | | 100,0 | 87 | 15 | 7 | 7 | 0 | 14 | 0 | 7 | 11 | 0 | 26 |

(1) FS 1989: 22 SOC
1994: 21 PSE et 1 NI

(2) UDF/RPR 1989: 13 LDR et 13 RDE
1994: 11 RDE, 9 LDR, 6 PPE et 1 NI (Indép.) Variation due à liste unique.


(3) FN 1989: 10 DR
1994: 9 DR et 1 NI

-97-



eurostat

ELECTIONS AU PARLEMENT EUROPEEN 9 AU 12 JUIN 1994 RESULTATS NATIONAUX

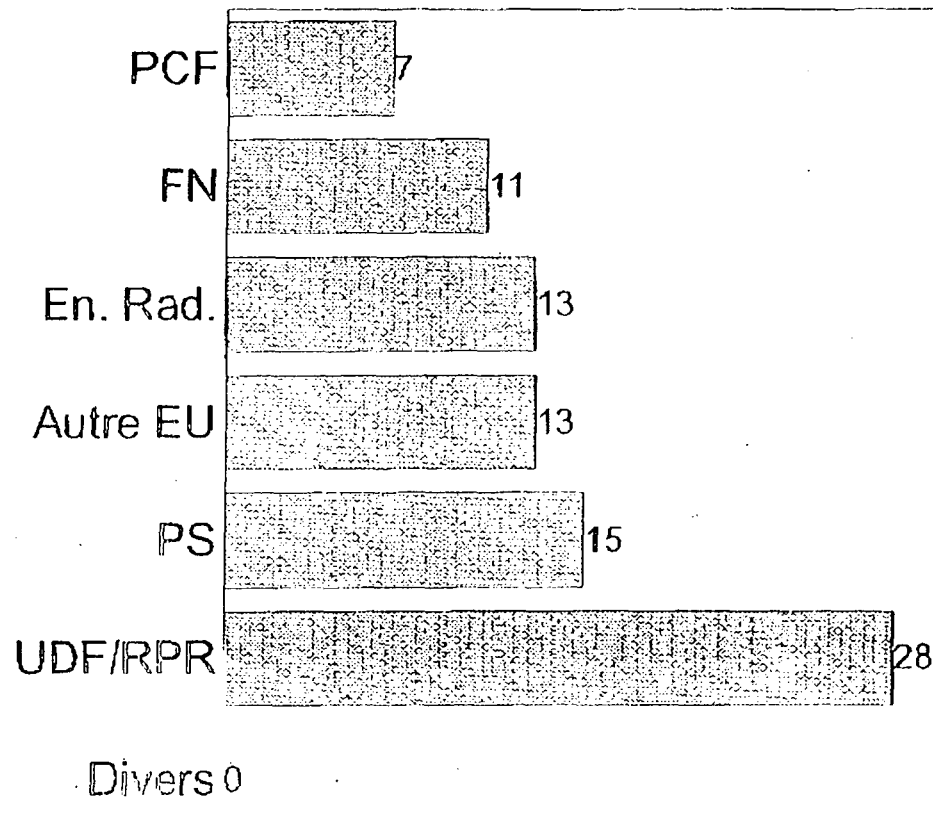
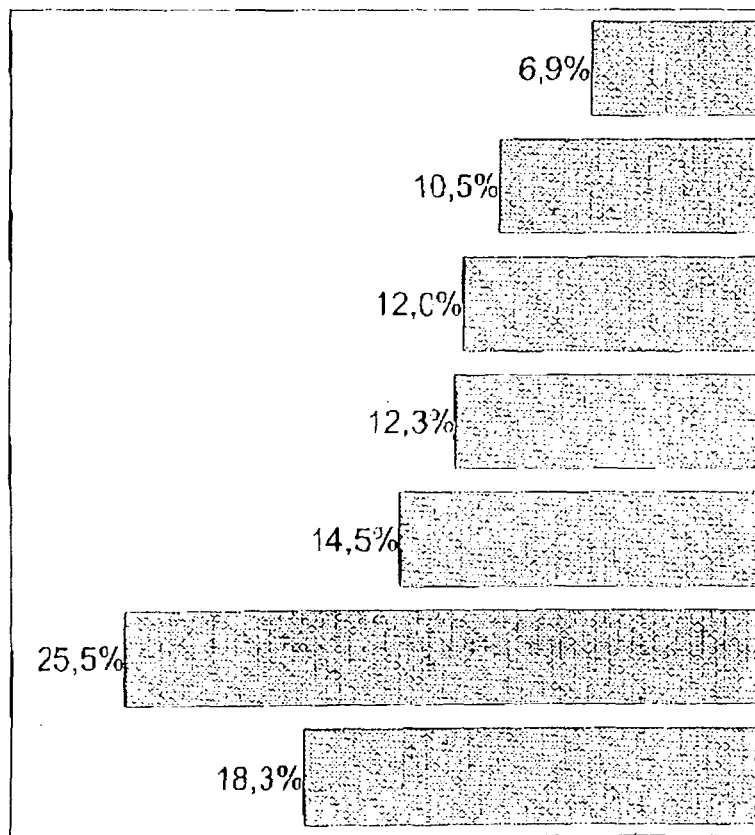


FRANCE


87 sièges

Voix

Sièges




-47-



EU
eurostat

ELECTIONS AU PARLEMENT EUROPEEN

DIFFERENCES 1989 / 1994



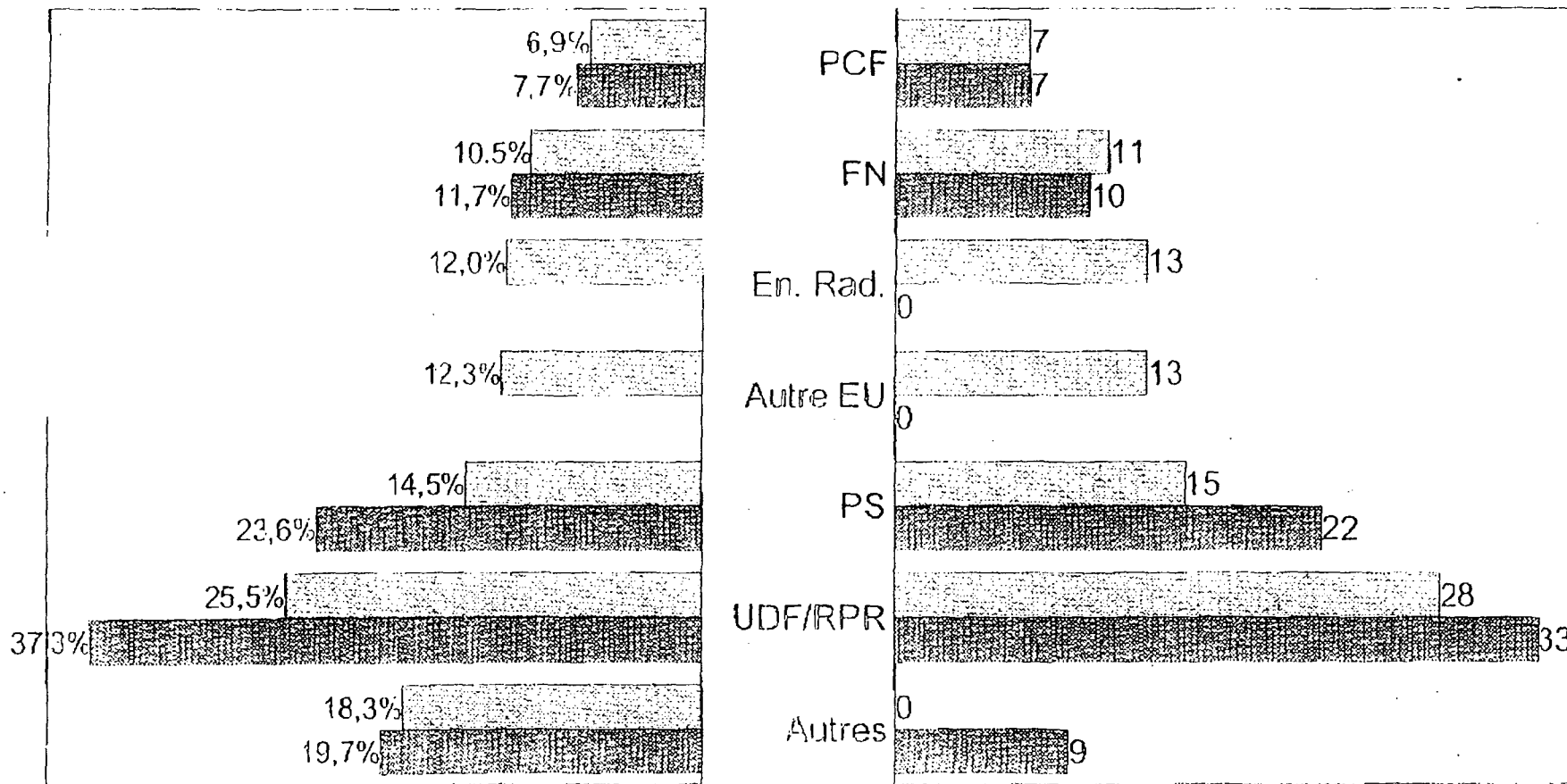
FRANCE

81 / 87 sièges

1994
1989

Voix

Sièges



Source: Ministère Int. Provisoire

13/06/94 14:00

UDF/RPR: 1989 = total % + sg des listes UDF/RPR + Centre
PS + MRC: 1989 = 23,6% et 22 sièges

-48-

1

VI. FRANCE :

81 mandats en 1989
87 mandats en 1994

LISTES QUI ONT DES ELUS

LES DÉPUTES DONT LES NOMS SONT SOULIGNES ETAIENT DEJA MEMBRES DU PE

A. Groupe PSE : PS (parti socialiste)

- bh-
- 1 Michel Rocard
 - 2 Catherine Trautmann
 - 3 Bernard Kouchner
 - 4 Danièle Darras
 - 5 André Laignel
 - 6 Nicole Péry
 - 7 Jack Lang
 - 8 Frédérique Bredin
 - 9 Pierre Moscovici
 - 10 Elisabeth Guigou
 - 11 Jean-Pierre Cot
 - 12 Pervenche Beres
 - 13 François Bernardini
 - 14 Michèle Lindeperg
 - 15 Gérard Caudron

¹Situation au 14 juin 1994 - NE PREJUGE EN RIEN DE L'EVOLUTION DES GROUPES POLITIQUES AU MOMENT DE LA CONSTITUTIVE.

1

B. Groupe PPE (LISTE D'UNION UDF-RPR)

- 1 Dominique Baudis (UDF-CDS)
- 2 Nicole Fontaine (UDF-CDS)
- 3 Jean-Louis Bourlanges (UDF-AD)
- 4 Robert Hersant (UDF-Clubs)
- 5 Bernard Stasi(UDF-CDS)
- 6 Pierre Bernard-Reymond (UDF-CDS)
- 7 Georges de Brémond d'Ars (UDF-Clubs)

50-

C. Groupe LDR (LISTE D'UNION UDF-RPR)

- 1 Yves Galland (UDF-Rad)
- 2 Jean-Pierre Raffarin (UDF-PR)
- 3 Yves Verwaerde (UDF-PR)
- 4 Françoise Grossetête (UDF-PR)
- 5 Francis Decourrière (UDF-PSD)
- 6 André Soulier (UDF-PR)
- 7 Jean-Pierre Bébéar (UDF-PR)

¹Situation au 14 juin 1994 - NE PREJUGE EN RIEN DE L'EVOLUTION DES GROUPES POLITIQUES AU MOMENT DE LA CONSTITUTIVE.

D. Groupe RDE (LISTE D'UNION UDF-RPR)

- 1 Hélène Carrère d'Encausse (RPR)
- 2 Christian Jacob (RPR)
- 3 Armelle Guinebertière (RPR)
- 4 Alain Pompidou (RPR)
- 5 Marie-Thérèse Hermange(RPR)
- 6 Jacques Donnay (RPR)
- 7 Blaise Aldo (RPR)
- 8 Anne-Marie Schaffner (RPR)
- 9 Christian Cabrol (RPR)
- 10 Jean-Claude Pasty (RPR)
- 11 Jean-Pierre Bazin (RPR)
- 12 Raymond Chesa (RPR)
- 13 Jean Baggioni (RPR)
- 14 Gérard d'Aboville (RPR)

E. groupe DR : FN (Front National)

- 1 Jean-Marie Le Pen
- 2 Bruno Mégret
- 3 Bruno Gollnisch
- 4 Jean-Claude Martinez
- 5 Carl Lang
- 6 Marie-France Stirbois
- 7 Bernard Antony
- 8 Yvan Blot
- 9 Jean-Marie Le Chevallier
- 10 Fernand Le Rachinel
- 11 Jean-Yves Le Gallou

¹Situation au 14 juin 1994 - NE PREJUGE EN RIEN DE L'EVOLUTION DES GROUPES POLITIQUES AU MOMENT DE LA CONSTITUTIVE.

1

F. groupe CG : PC (Parti communiste)

- 1 Francis Wurtz
- 2 Sylviane Ainardi
- 3 Philippe Herzog
- 4 Gisèle Moreau
- 5 René Piquet
- 6 Mireille Elmalan
- 7 Aline Pailler

G. AUTRES LISTES

a. LISTE ENERGIE RADICALE :

- 1 Bernard Tapie
- 2 Jean-François Hory
- 3 Catherine Lalumière
- 4 Christiane Taubira-Delanon
- 5 Noël Mamère
- 6 Michel Dary
- 7 André Sainjon
- 8 Bernard Castagnede
- 9 Odile Verrier
- 10 Pierre Pradier
- 11 Christine Barthes Mayer
- 12 Dominique Saint-Pierre
- 13 Antoinette Fouque

¹Situation au 14 juin 1994 - NE PREJUGE EN RIEN DE L'EVOLUTION DES GROUPES POLITIQUES AU MOMENT DE LA CONSTITUTIVE.

-52-

1

b. MAJORITE POUR L'AUTRE EUROPE

1. Philippe de Villiers
2. Jimmy Goldsmith
3. Charles de Gaulle
4. Thierry Jean-Pierre
5. Philippe Martin
6. Françoise Seillier
7. Georges Berthu
8. Hervé Fabre-Aubrespy
9. Dominique Souchet
10. Anne-Christine Poisson
11. Frédéric Striby
12. Edouard Des Places
13. Marie-France de Rose

-53-

¹Situation au 14 juin 1994 - NE PREJUGE EN RIEN DE L'EVOLUTION DES GROUPES POLITIQUES AU MOMENT DE LA CONSTITUTIVE.

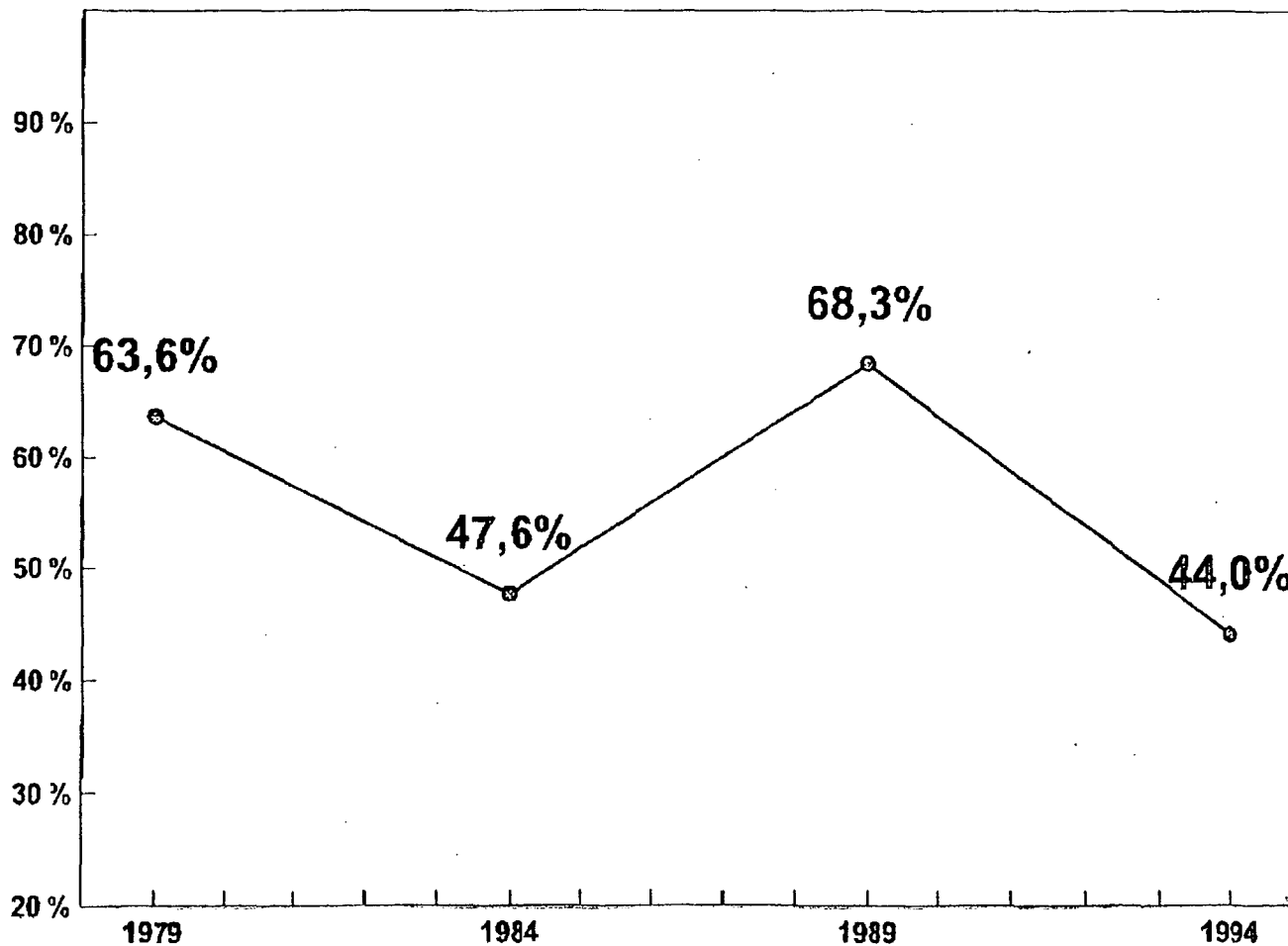


EA
eurostat

ELECTIONS AU PARLEMENT EUROPEEN EVOLUTION DU TAUX DE PARTICIPATION



IRLANDE



-54-



RESULTATS NATIONAUX ET REPARTITION PAR GROUPES POLITIQUES

IRLANDE

15 sièges en 1989
15 sièges en 1994

Participation 1989: 68,3%
Participation 1994: 44,0%

Source: RTE Estimation
Date: 12/06/94 24:00

| PARTIS ELECTIONS 1994 | 1989 | | | MAI 1994 | ELECTIONS 1994 | | | GROUPES POLITIQUES | | | | | | | | | |
|--------------------------|--------|-------|---------|----------|----------------|---|--------|--------------------|-----|-----|---|-----|-----|----|----|----|---|
| | Sigles | % | Sièges | Sièges | Sièges | % | Sièges | PSE | PPE | LDR | V | RDE | ARC | CG | DR | NI | ? |
| Labour Party | LAB | 9,5 | 1 (SOC) | 1 (PSE) | LAB | | 1 | 1 | | | | | | | | | |
| Fine Gael | FG | 21,6 | 4 (PPE) | 4 (PPE) | FG | | 4 | | 4 | | | | | | | | |
| Progressive Democrats | PD | 12,0 | 1 (LDR) | | PD | | 0 | | | | | | | | | | |
| Indép. (1) | | | | 1 (LDR) | Ind. | | 1 | | | 1 | | | | | | | |
| | IND | 3,5 | 1 (LDR) | 1 (LDR) | - | - | - | | | | | | | | | | |
| Fianna Fail | FF | 31,5 | 6 (RDE) | 6 (RDE) | FF | | 7 | | | | | 7 | | | | | |
| | Indep. | 3,3 | 1 (ARC) | 1 (ARC) | - | - | - | | | | | | | | | | |
| Democratic Left (2) | DL | | | 1 (NI) | DL | | 0 | | | | | | | | | | |
| Autres | | | | | | | | | | | | | | | | | |
| Workers Party | Work. | 7,5 | 1 (CG) | | Work. | | 0 | | | | | | | | | | |
| Green Alliance | | | | | GA | | 2 | | | | | 2 | | | | | |
| Divers | | 11,1 | | | | | | | | | | | | | | | |
| TOTAL | | 100,0 | 15 | 15 | | | 15 | 1 | 4 | 1 | 2 | 7 | 0 | 0 | 0 | 0 | 0 |

(1) Indép. = ex Progressive Democrats (2) DL = ex Worker's Party 1989: 1 CG (Worker's),
1994: 1 NI (DL)

Page 56 is not in the original.

VII. IRLANDE :

15 mandats en 1989

15 mandats en 1994

LISTES QUI ONT DES ELUS

LES DEPUTES DONT LES NOMS SONT SOULIGNES ETAIENT DEJA MEMBRES DU PE

A. groupe PSE : LAB (LABOUR PARTY)

Dublin:

MALONE, Bernie**B. groupe PPE : FG (FINE GAEL)**

Munster:

CUSHNAHAN, John,

Dublin:

BANOTTI Mary

Leinster:

GILLIS, Alan

Connacht-Ulster:

McCARTIN, Joe**C. Groupe LDR : IND (INDEPENDENT)**

Munster:

COX, Pat**D. Groupe VERTS : Green Alliance**

Dublin:

Patricia MCKENNA

Leinster:

Nuala AHERN

E. groupe RDE : FF (FIANNA FAIL)

Munster:

Gerard COLLINS, Brian CROWLEY

Dublin:

Niall ANDREWS,

Leinster:


FITZSIMONS, James; HYLAND, Liam

Connacht-Ulster:

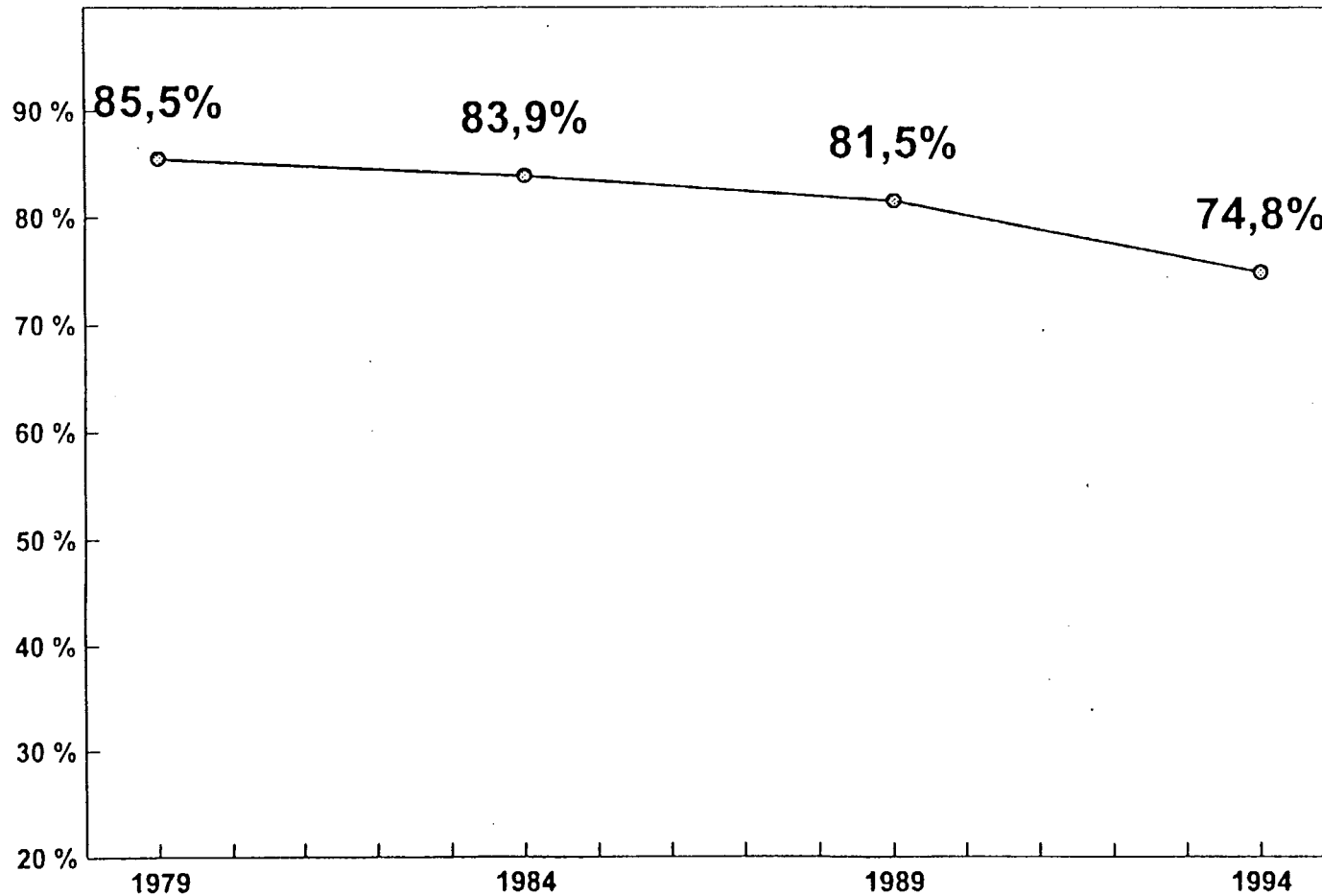
Mark KILLILEA, Pat C GALLAGHER

¹Situation au 14 juin 1994 - NE PREJUGE EN RIEN DE L'EVOLUTION DES GROUPES POLITIQUES AU MOMENT DE LA CONSTITUTIVE.

ELECTIONS AU PARLEMENT EUROPEEN
EVOLUTION DU TAUX DE PARTICIPATION



ITALIE





ITALIE

81 sièges en 1989

Participation 1989: 81,5%

Source: RAI Min. Interieur definitif

87 sièges en 1994

Participation 1994: 74,8%

Date: 13/06/94 12:05

| PARTIS ELECTIONS 1994 | 1989 | | | MAI 1994 | | ELECTIONS 1994 | | | GROUPES POLITIQUES | | | | | | | | | | |
|---|----------|--------------|-----------|-----------|--------|----------------|--------------|-----------|--------------------|----------|----------|----------|----------|----------|----------|----------|----------|-----------|-----------|
| | Sigles | % | Sièges | Sièges | Sièges | Sièges | % | Sièges | PSE | PPE | LDR | V | RDE | ARC | CG | DR | NI | ? | |
| Partito Democratico d. Sinistra Rifondazione comunista | PCI (1) | 27,6 | 22 (GUE) | 20 (PSE) | 2 (NI) | PDS | 19,1 | 16 | 16 | | | | | | | | | 5 | |
| Partito Socialista Italiano AD | PSI | 14,8 | 12 (SOC) | 12 (PSE) | | RC | 6,1 | 5 | | | | | | | | | | | |
| Partito Socialista Democr. Ital. | PSDI | 2,7 | 2 (SOC) | 2 (PSE) | | PSI-AD | 1,8 | 2 | 2 | | | | | | | | | | |
| Partito Popolare Italiano (2) | DC | 32,9 | 26 (PPE) | 26 (PPE) | | PSDI | 0,7 | 1 | 1 | | | | | | | | | | |
| Südtiroler Volkspartei | SVP | 0,5 | 1 (PPE) | 1 (PPE) | | PPI | 10,0 | 8 | 8 | | | | | | | | | | |
| Partito Repubblicano Italiano | PR/PLI | 4,4 | 3 (LDR) | 3 (LDR) | | SVP | 0,6 | 1 | 1 | | | | | | | | | | |
| Liberali | | | | | | PRI | 0,7 | 1 | | | 1 | | | | | | | | |
| Pannella-Riformatori | RAD | | 1 (NI) | 1 (NI) | | Lib. | 0,0 | 0 | | | | | | | | | | | |
| Federazione del Verdi | VERDI | 3,8 | 3 (V) | 3 (V) | | Pan.Rif. | 2,1 | 2 | | | | | | | | | | 2 | |
| | ARCOB | 2,4 | 2 (V) | 2 (V) | | Fed. V. | 3,2 | 3 | | | | 3 | | | | | | | |
| | DP | 1,3 | 1 (V) | 1 (V) | | - | - | - | | | | | | | | | | | |
| | LA Droga | 1,2 | 1 (V) | 1 (LDR) | | - | - | - | | | | | | | | | | | |
| Lega Nord (3) | LL | 1,8 | 2 (ARC) | 2 (NI) | | LN | 6,6 | 6 | | | | | | | | | | 6 | |
| Unione Valdostana - Part. SdA | LF | 0,6 | 1 (ARC) | 1 (ARC) | | LF | 0,4 | 0 | | | | | | | | | | | |
| Alleanza Nazionale | MSI-DN | 5,5 | 4 (NI) | 4 (NI) | | AN | 12,5 | 11 | | | | | | | | | | 11 | |
| Autres | | | | | | | | | | | | | | | | | | | |
| Forza Italia | | | | | | FA | 30,6 | 27 | | | | | | | | | | | 27 |
| Patto Segni | | | | | | P.Segni | 3,2 | 3 | | | | | | | | | | | 3 |
| La Rete Mov. Dem. | | | | | | La Rete | 1,1 | 1 | | | | | | | | | | | 1 |
| Divers | | 0,5 | | | | | 1,3 | | | | | | | | | | | | |
| TOTAL | | 100,0 | 81 | 81 | | | 100,0 | 87 | 19 | 9 | 1 | 3 | 0 | 0 | 0 | 0 | 0 | 24 | 31 |

(1) 1989: 22 GUE

(2) PPI = ex DC

1994: 2 NI (RC) et 20 PSE (PDS) suite disparition groupe GUE


(3) LN = ex LL

59



eurostat

ELECTIONS AU PARLEMENT EUROPEEN 9 AU 12 JUIN 1994 RESULTATS NATIONAUX

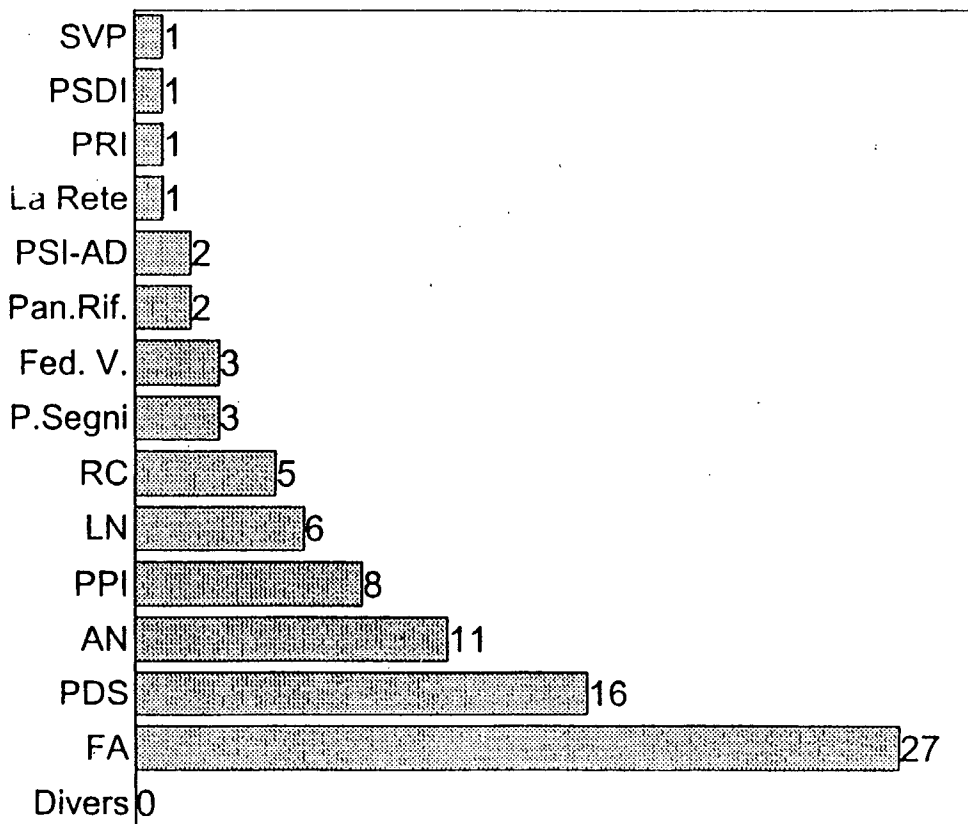
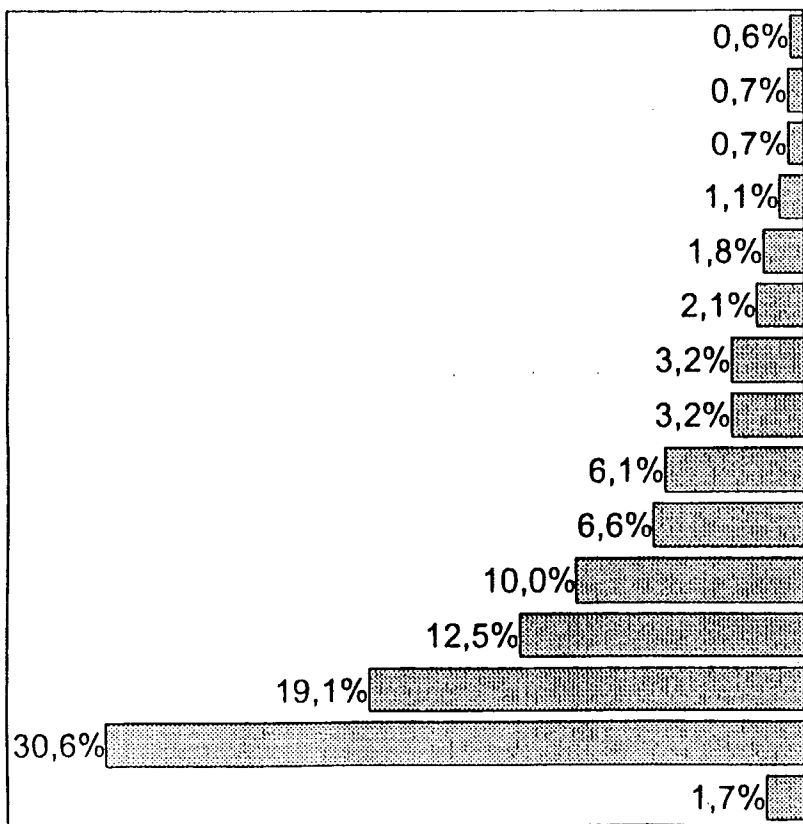


ITALIE


87 sièges

Voix

Sièges




62



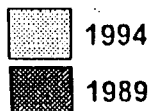
eurostat

ELECTIONS AU PARLEMENT EUROPEEN DIFFERENCES 1989 / 1994




ITALIE


81 / 87 sièges



Voix



Sièges



VIII. ITALIE :**LISTES QUI ONT DES ELUS**

LORSQUE LES TETES DE LISTES ONT ETE ELUES DANS PLUSIEURS CIRCONSCRIPTIONS, ILS DOIVENT OPTER POUR L'UNE D'ENTRE ELLE. SUITE A CE CHOIX, LES PREMIERS NON-ELUS DANS LES CIRCONSCRIPTIONS NON CHOISIES PAR LA TETE DE LISTE, DEVIENNENT DEPUTES.

A. Groupe PSE :**a. PDS (Partito Democratico della sinistra) - 16 élus**Achille OCCHETTO

Fiorella GHILARDOTTI

Roberto SPECIALERenzo IMBENI

Giorgio RUFFOLO

Giulio FANTUZZILuciano VECCHI

Enrico MONTESANO

Pierre CARNITI

Francesco BALDARELLI

Andrea MANZELLA

Corrado AUGIAS

Biagio DE GIOVANNILuigi COLAJANNI

Deux noms manquent

Premiers non élus dans les 3 circonscriptions : Rinaldo BONTEMPI, Roberto BARZANTI, Gaetano CARROCCIO

b. PSDI (Partito socialista democratico italiano) - 1 éluEnrico FERRI**c. PSI-AD (Partito Socialista italiano - Alleanza Democratica) - 2 élus**

Riccardo NENCINI

Elena MARINUCCI

¹Situation au 14 juin 1994 - NE PREJUGE EN RIEN DE L'EVOLUTION DES GROUPES POLITIQUES AU MOMENT DE LA CONSTITUTIVE.

1

B. Groupe PPE :

a. PPI (Partito Popolare italiano) - 8 élus

Maria Paola COLOMBO SVEVO
Carlo SECCHI
Pierluigi CASTAGNETTI
Carlo CASINI

Antonio GRAZIANI
Gerardo BIANCO
Vittorio D'ANDREA
Giovanni BURTONE

Premiers non élus dans les 5 circonscriptions : Agostino MANTOVANI, Nino CRISTOFORI, Domenico TRUCCHI, Giuseppe MOTTOLA, Mario FLORIS

b. SVP (Partito popolare sudtirolese) - 1 élu

Michael EBNER

C. Groupe LDR : PRI (Partito repubblicano italiano) - 1 élu

Giorgio LA MALFA

D. Groupe V : Federazione dei Verdi (V) - 3 élus

Carlo RIPA DI MEANA
Alexander LANGER
Un nom manque

Premiers non élus dans les 2 circonscriptions : Adelaide AGLIETTA, Massimo SCALIA

¹Situation au 14 juin 1994 - NE PREJUGE EN RIEN DE L'EVOLUTION DES GROUPES POLITIQUES AU MOMENT DE LA CONSTITUTIVE.

1

E. Non inscrits :

a. Alleanza Nazionale - 11 élus

Gianfranco FINI

Cristiana MUSCARDINI

Gastone PARIGI

Pino RAUTI

Roberta ANGELILLI

Salvatore TATARELLA

Michele TIZZA

Quatre noms manquent

Premiers non élus dans les 5 circonscriptions : Amedeo AMEDEO, Sergio BERLATO, Marco CELLAI, Spalato BELLERE, Sebastiano MUSUMECI

b. Lega Nord - 6 élus

Umberto BOSSI

Marco FORMENTINI

Gipo FARASSINO

Raimondo FASSA

Marilena MARIN

Un nom manq

Premiers non élus dans les 2 circonscriptions : Luigi MORETTI, Aldo MARICONDA

c. RC (Rifondazione Comunista) - 5 élus

Fausto BERTINOTTI

Luigi VINCI

Lucio MANISCO

Luciana CASTELLINA

Luciano PETTINARI

¹Situation au 14 juin 1994 - NE PREJUGE EN RIEN DE L'EVOLUTION DES GROUPES POLITIQUES AU MOMENT DE LA CONSTITUTIVE.

1

d. Pannella-Riformatori - 2 élus

Marco PANNELLA

Un nom manque

Premiers non élus dans les 2 circonscriptions : Emma BONINO, Marco TARADASH

F. Autres listes

a. Forza Italia - 27 élus

Silvio BERLUSCONI
Giampiero BONIPERTI
Guido PODESTA
Alessandro FONTANA
Eolo PARODI
Luigi FLORIO
Ombretta COLLI
Aldo ARRONI
Franco MALERBA
Luigi CALIGARIS
Giancarlo LIGABUE
Alessandro DANESIN
Giacomo SANTINI

Luisa TODINI
Roberto MEZZAROMA
Antonio TAJANI
Giacomo LEOPARDI
Pierferdinando CASINI
Alfonso MARRA
Ernesto CACCAVALE
Claudio AZZOLINI
Pietro DI PRIMA
Umberto SCAPAGNINI

Quatre noms manquent

Premiers non élus dans les 5 circonscriptions : Riccardo GAROSCI, Valerio BALDINI, Stefania BALDI, Walter VICECONTE, Stefano DE LUCA

b. La Rete - 1 élu

Leoluca ORLANDO

¹Situation au 14 juin 1994 - NE PREJUGE EN RIEN DE L'EVOLUTION DES GROUPES POLITIQUES AU MOMENT DE LA CONSTITUTIVE.

c. Patto Segni - 3 élus

Mario SEGNI

Deux noms manquent

Premiers non élus dans les 3 circonscriptions : Danilo POGGIOLINI, Livio FILIPPI, Vincenzo VIOLA


-99-

¹Situation au 14 juin 1994 - NE PREJUGE EN RIEN DE L'EVOLUTION DES GROUPES POLITIQUES AU MOMENT DE LA CONSTITUTIVE.

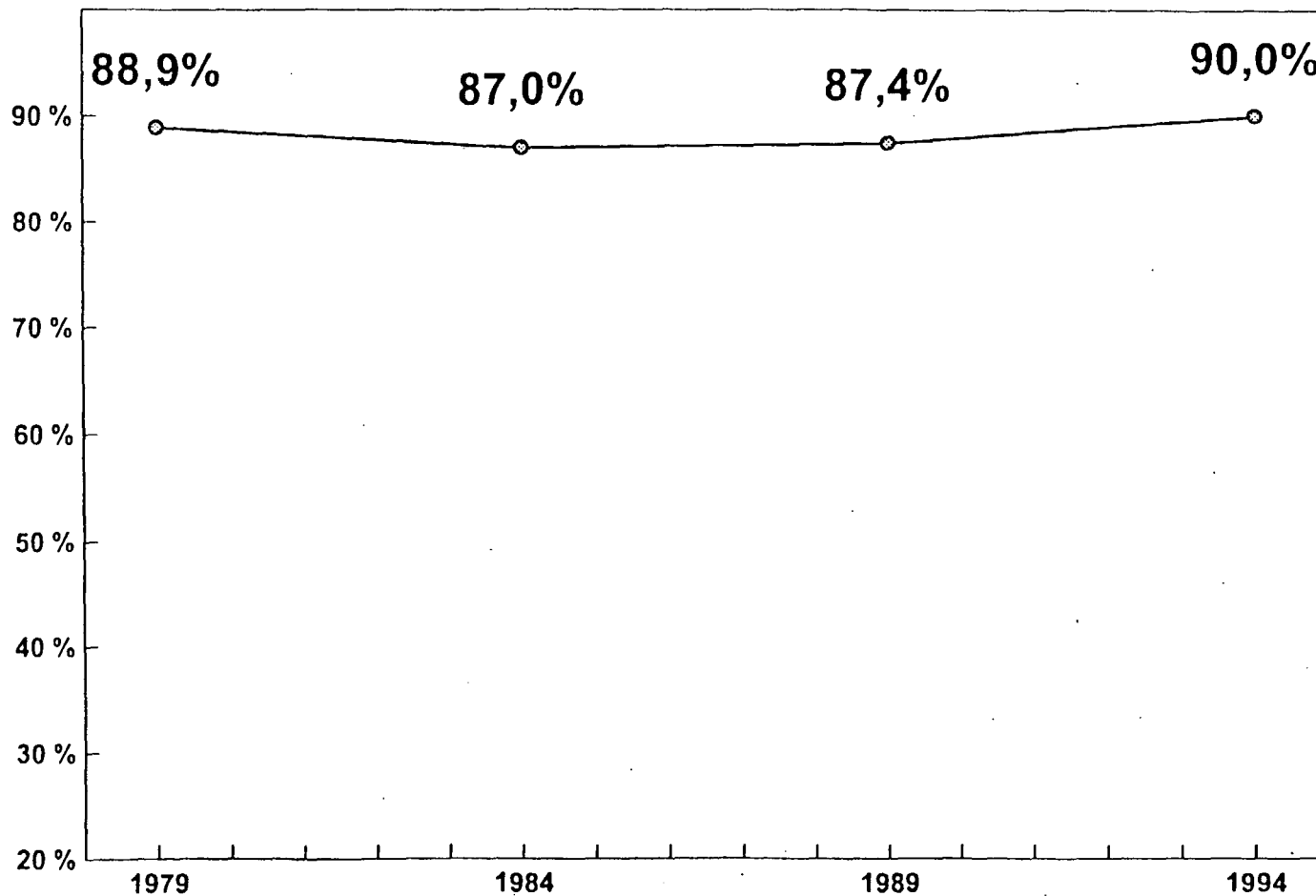


EU
eurostat

ELECTIONS AU PARLEMENT EUROPEEN EVOLUTION DU TAUX DE PARTICIPATION



LUXEMBOURG



Source: AFP / Estimation 13/06/94 04:00

ELECTIONS AU PARLEMENT EUROPEEN
9 AU 12 JUIN 1994



RESULTATS NATIONAUX ET REPARTITION PAR GROUPES POLITIQUES

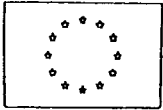
LUXEMBOURG

6 sièges en 1989
6 sièges en 1994

Participation 1989: 87,4%
Participation 1994: 90,0%


Source: AFP / Estimation
Date: 13/06/94 04:00

| PARTIS ELECTIONS 1994 | 1989 | | | MAI 1994 | ELECTIONS 1994 | | | GROUPES POLITIQUES | | | | | | | | | |
|-------------------------------|--------|-------|---------|----------|----------------|-------|--------|--------------------|-----|-----|---|-----|-----|----|----|----|---|
| | Sigles | % | Sièges | Sièges | Sigles | % | Sièges | PSE | PPE | LDR | V | RDE | ARC | CG | DR | NI | ? |
| Parti Ouvrier Socialiste Lux. | POSL | 25,4 | 2 (SOC) | 2 (PSE) | POSL | 24,8 | 2 | 2 | | | | | | | | | |
| Parti Chrétien Social | PCS | 34,9 | 3 (PPE) | 3 (PPE) | PCS | 31,4 | 2 | | 2 | | | | | | | | |
| Demokratesch Partel | DP | 20,0 | 1 (LDR) | 1 (LDR) | DP | 18,8 | 1 | | | 1 | | | | | | | |
| Autres Les Verts | | | | | Les Verts | 10,9 | 1 | | | | 1 | | | | | | |
| Divers | | 19,7 | | | | 14,1 | | | | | | | | | | | |
| TOTAL | | 100,0 | 6 | 6 | | 100,0 | 6 | 2 | 2 | 1 | 1 | 0 | 0 | 0 | 0 | 0 | 0 |



EU
eurostat

ELECTIONS AU PARLEMENT EUROPEEN
9 AU 12 JUIN 1994
RESULTATS NATIONAUX

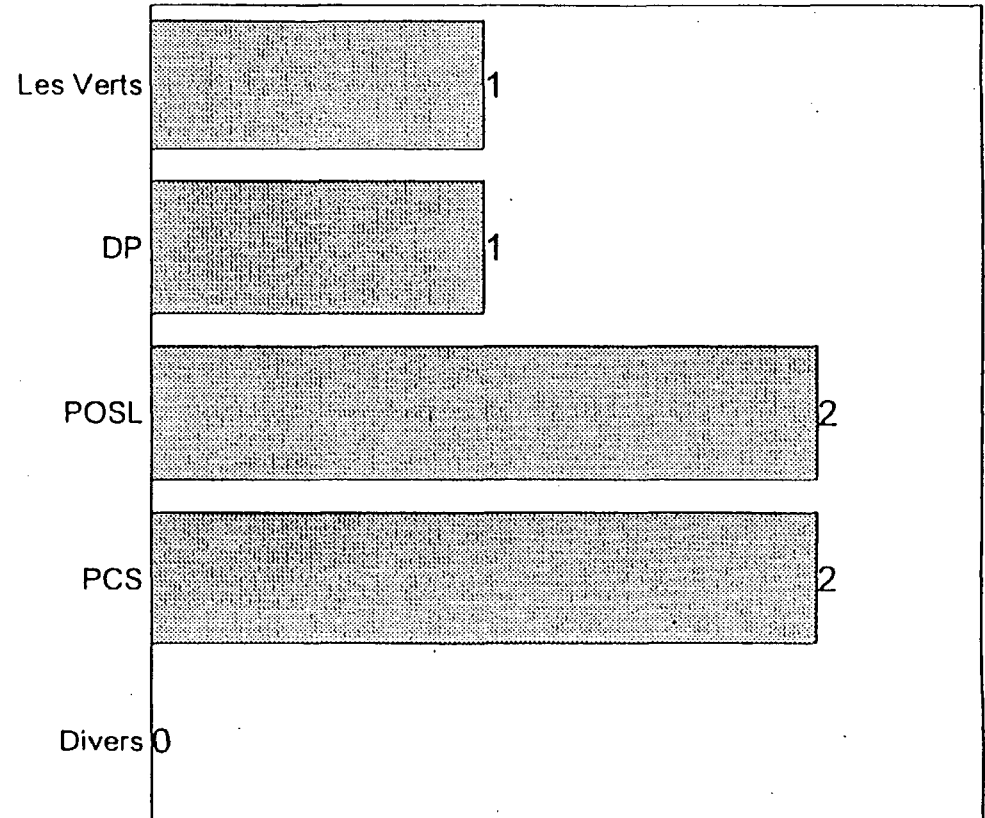
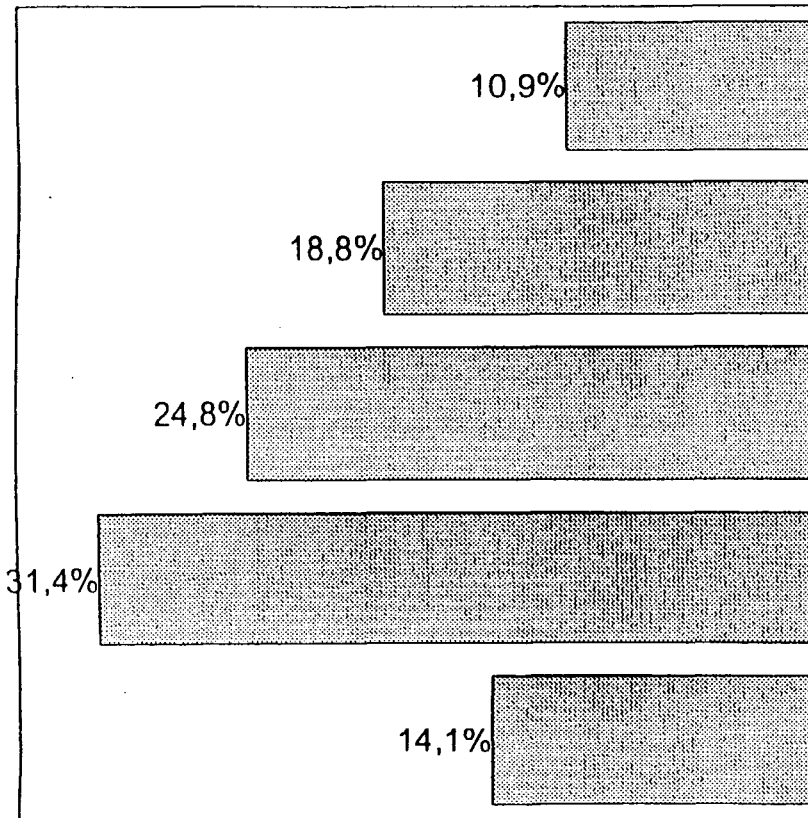


LUXEMBOURG

6 sièges

Voix

Sièges





EU
eurostat

ELECTIONS AU PARLEMENT EUROPEEN DIFFERENCES 1989 / 1994



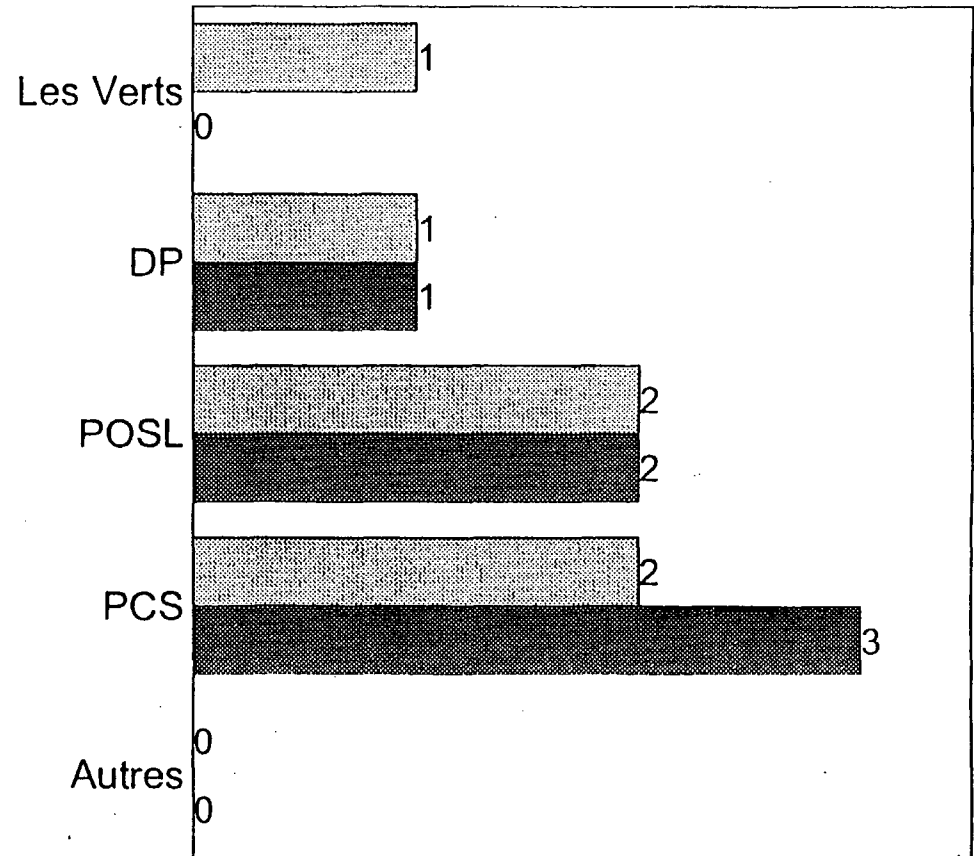
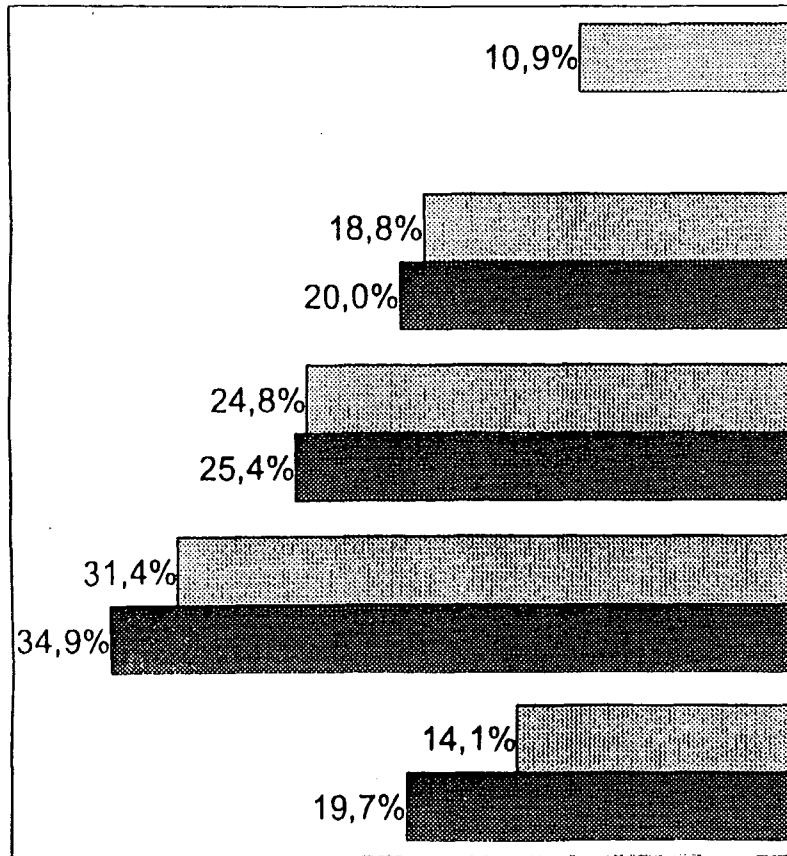
LUXEMBOURG

6 / 6 sièges

1994
1989

Voix

Sièges



1

IX. LUXEMBOURG :

6 mandats en 1989

6 mandats en 1994

LISTES QUI ONT DES ELUS

LES DEPUTES DONT LES NOMS SONT SOULIGNES ETAIENT DEJA MEMBRES DU PE

A. Groupe PSE : P.O.S.L. (PARTI OUVRIER SOCIALISTE)
LUXEMBOURGEOIS

1. M.Jacques POOS
2. Mme Mady DELVAUX-STEHRRES

B. Groupe PPE : PCS (PARTI CHRETIEN-SOCIAL)

1. M. Jean-Claude JUNCKER
2. M. Jacques SANTER

C. Groupe LDR : DP (Demokratesch Partei) :

Mme Lydie POLFER

D. Groupe VERT : LES VERTS (Glei-Gap) :

M. Jup WEBER

¹Situation au 14 juin 1994 - NE PREJUGE EN RIEN DE L'EVOLUTION DES GROUPES POLITIQUES AU MOMENT DE LA CONSTITUTIVE.

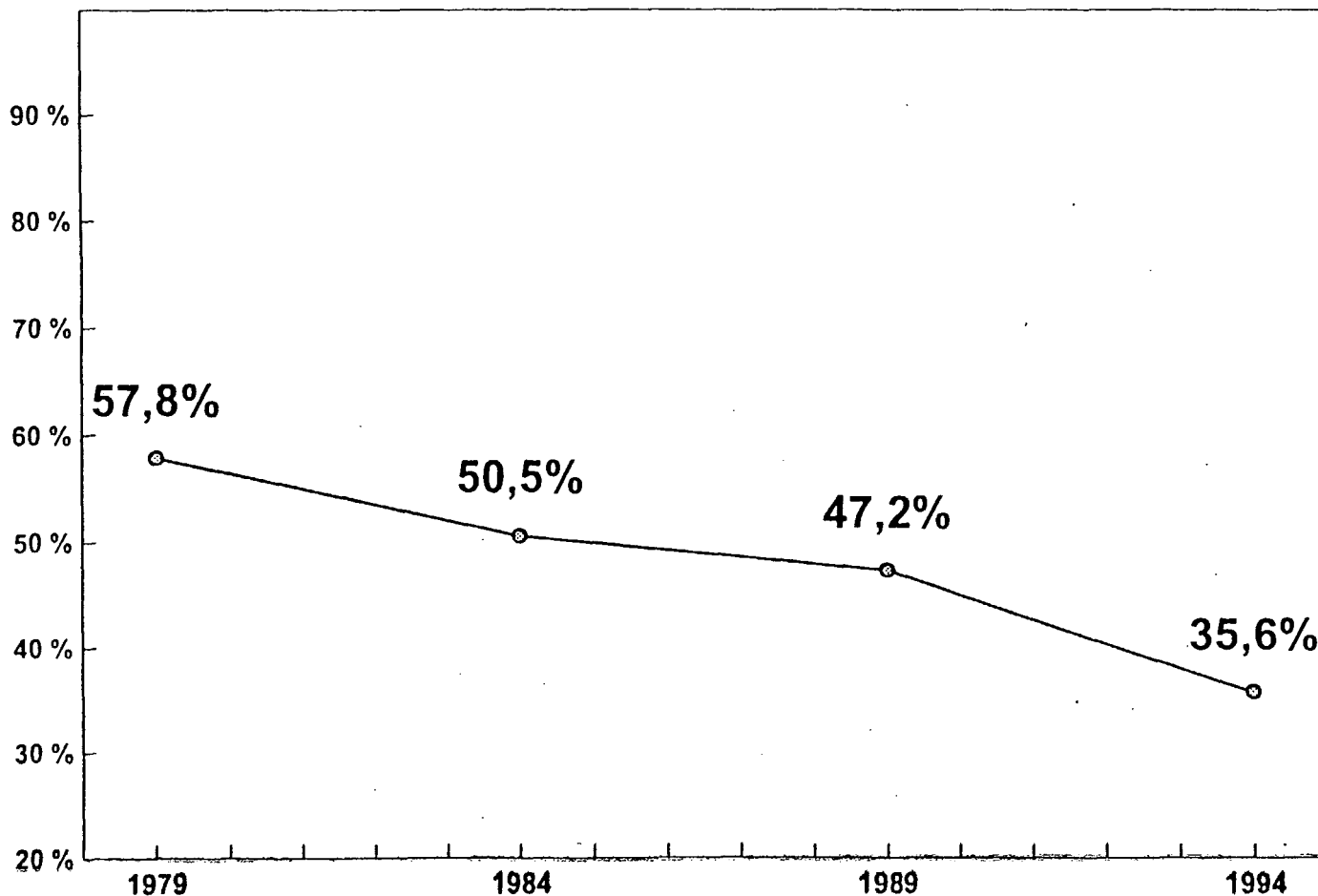


EU
eurostat

ELECTIONS AU PARLEMENT EUROPEEN EVOLUTION DU TAUX DE PARTICIPATION



PAYS - BAS



Source: ANP - Définitif 12/06/94 22:01



PAYS - BAS

25 sièges en 1989

31 sièges en 1994

Participation 1989: 47,2%

Participation 1994: 35,6%

Source: ANP - Définitif


Date: 12/06/94 22:01

| PARTIS ELECTIONS 1994 | 1989 | | | MAI 1994 | ELECTIONS 1994 | | | GROUPES POLITIQUES | | | | | | | | | |
|---------------------------------|--------|--------------|-----------|-----------|----------------|--------------|-----------|--------------------|-----------|-----------|----------|----------|----------|----------|----------|----------|----------|
| | Sigles | % | Sièges | Sièges | Sigles | % | Sièges | PSE | PPE | LDR | V | RDE | ARC | CG | DR | NI | ? |
| Partij Van De Arbeid | PVDA | 30,7 | 8 (SOC) | 8 (PSE) | PVDA | 22,9 | 8 | 8 | | | | | | | | | |
| Christen Democratisch Appel | CDA | 34,6 | 10 (PPE) | 10 (PPE) | CDA | 30,8 | 10 | | 10 | | | | | | | | |
| Volkspartij v. Vrijheid en Dem. | VVD | 13,6 | 3 (LDR) | 3 (LDR) | VVD | 17,9 | 6 | | | 6 | | | | | | | |
| D'66 | D'66 | 5,9 | 1 (LDR) | 1 (LDR) | D'66 | 11,7 | 4 | | | 4 | | | | | | | |
| Groen Links (1) | GL | 7,0 | 2 (V) | 1 (V) | GL | 3,7 | 1 | | | | 1 | | | | | | |
| De Groenen (2) | GROEN. | | | 1 (V) | GROEN. | 0,0 | 0 | | | | | | | | | | |
| Staatkundig Gereformeerde P. | SGP | 5,9 | 1 (NI) | 1 (NI) | SGP | 7,8 | 2 | | | | | | | | | 2 | |
| Autres | | | | | | | | | | | | | | | | | |
| Divers | | 2,3 | | | | 5,2 | | | | | | | | | | | |
| TOTAL | | 100,0 | 25 | 25 | | 100,0 | 31 | 8 | 10 | 10 | 1 | 0 | 0 | 0 | 0 | 2 | 0 |

(1) : Groen Links = ex REGENB.

(2) : De Groenen = ex PPR.

73



eurostat

ELECTIONS AU PARLEMENT EUROPEEN

9 AU 12 JUIN 1994

RESULTATS NATIONAUX

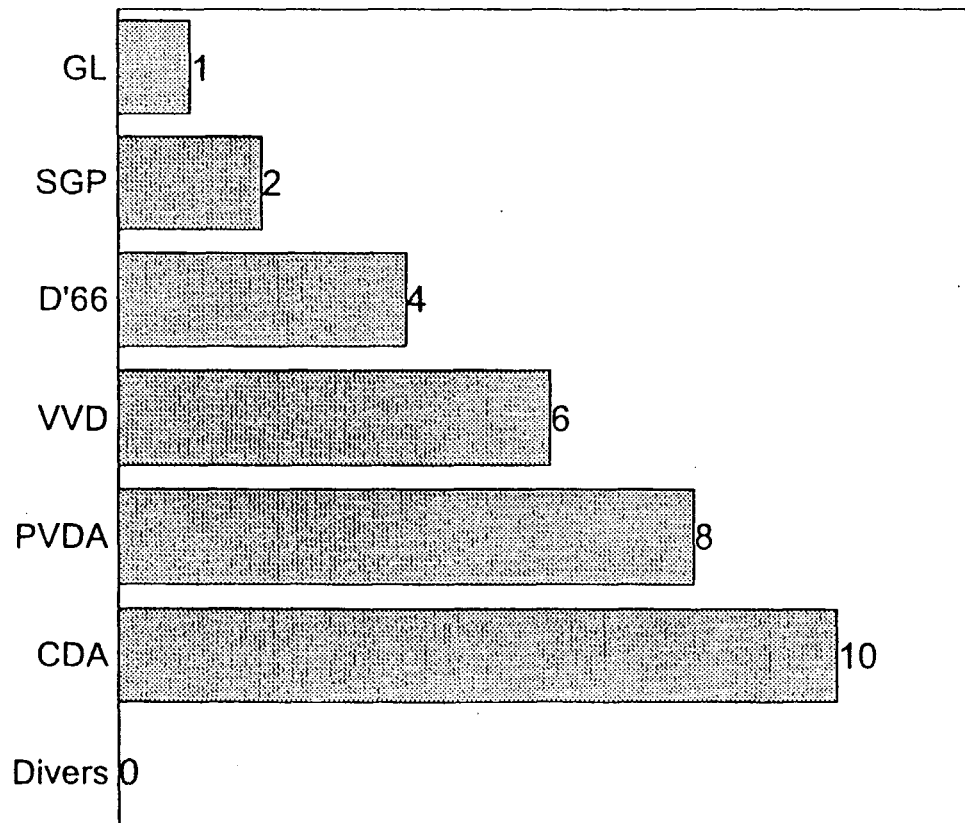
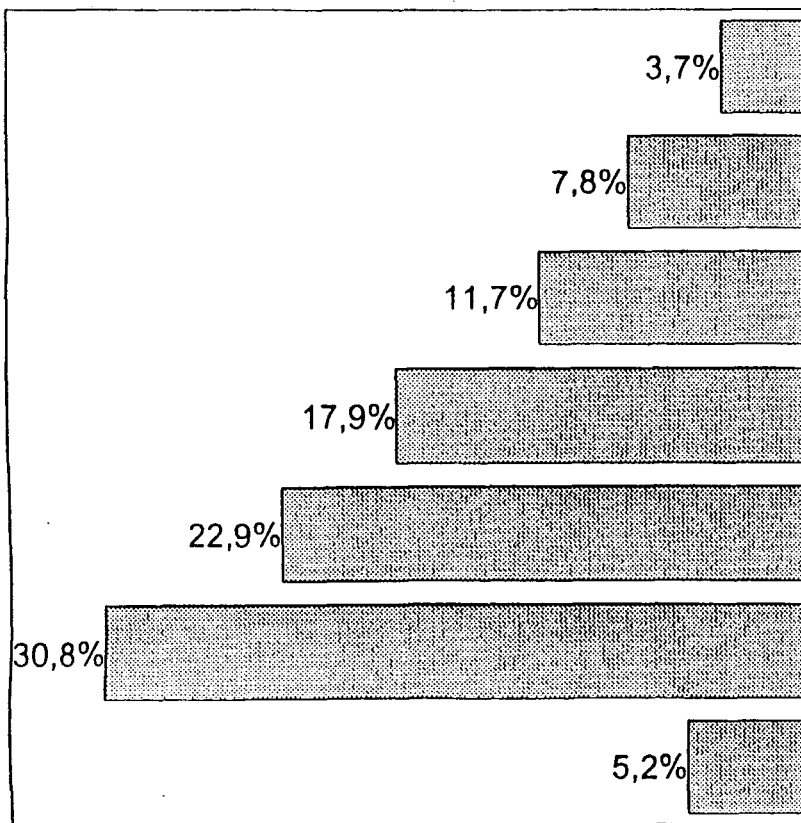



PAYS - BAS

31 sièges

Voix

Sièges





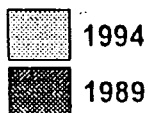
ELECTIONS AU PARLEMENT EUROPEEN

DIFFERENCES 1989 / 1994



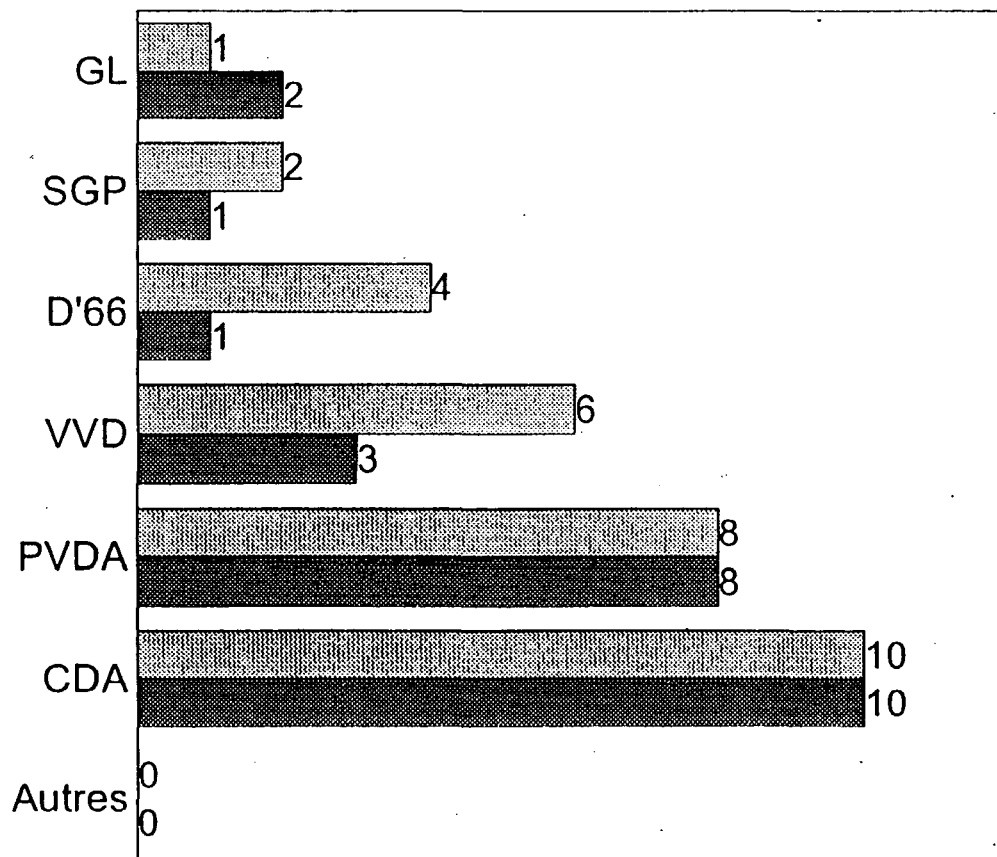
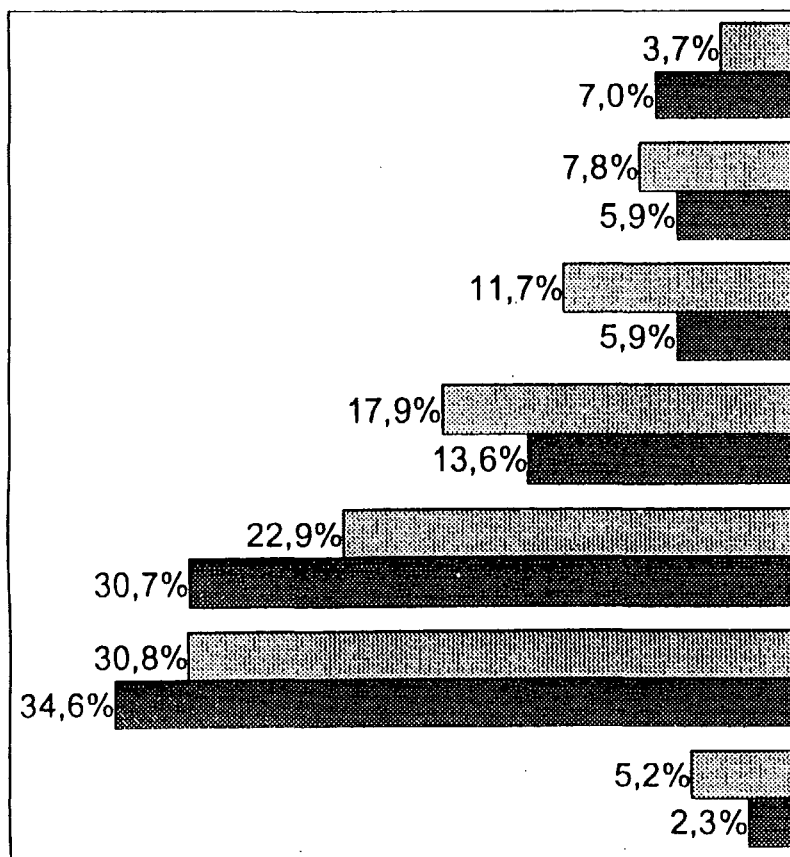
PAYS - BAS

25 / 31 sièges



Voix

Sièges



75

X. PAYS-BAS :**25 mandats en 1989****31 mandats en 1994**

LISTES QUI ONT DES ELUS

LES DEPUTES DONT LES NOMS SONT SOULIGNES ETAIENT DEJA MEMBRES DU PE

A. Groupe PSE : P.V.D.A. - (PARTIJ VAN DE ARBEID)

1. Mw. H. d'ANCONA
2. Dhr. F. CASTRICUM
3. Dhr. P. DANKERT
4. Mw. L. van BLADEL
5. Dhr. W. van VELZEN
6. Mw. M. van PUTTEN
7. Dhr. J.M. WIERSMA
8. Dhr. A. METTEN

B. Groupe PPE : CDA (CHRISTEN DEMOCRATISCH APPEL)

- | | |
|--------------------------------------|--------------------------------------|
| 1. Mw. J.R.H. Maij-Weggen | 6. <u>Mw. K.H.M. Peijs</u> |
| 2. dhr. W.G. van Velzen | 7. <u>dhr. J.L. Janssen van Raay</u> |
| 3. <u>dhr. P.A.M. Cornelissen</u> | 8. <u>dhr. A.M. Oostlander</u> |
| 4. <u>dhr. J. Sonneveld</u> | 9. <u>dhr. B. Pronk</u> |
| 5. <u>Mw. M.G.H.M. Oomen-Ruijten</u> | 10. dhr. P.L.M. Pex |

¹Situation au 14 juin 1994 - NE PREJUGE EN RIEN DE L'EVOLUTION DES GROUPES POLITIQUES AU MOMENT DE LA CONSTITUTIVE.

1

C. Groupe LDR :

a.V.V.D. (VOLKSPARTIJ VOOR VRIJHEID EN DEMOCRATIE)

1. Drs. G.M. de Vries
2. Mr. J.G.C. Wiebenga
3. Mr. J.E.S. Larive
4. Ir. J. Mulder
5. Drs. F.A. Wijsenbeek
6. Dr. P.C. Plooi-j-van Corsel

b.D 66

1. Jan-Willem Bertens
2. Laurens Jan Brinkhorst
3. Doeke Eisma
4. Johanna Boogerd-Quaak

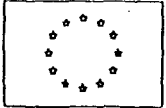
D. Groupe V : GROEN LINKS

1. Nel Van Dijk

E. NI : SGP (Staatkundig Gereformeerde Partij)


1. M. L. van der WAAL
2. M. J. Blokland

¹Situation au 14 juin 1994 - NE PREJUGE EN RIEN DE L'EVOLUTION DES GROUPES POLITIQUES AU MOMENT DE LA CONSTITUTIVE.

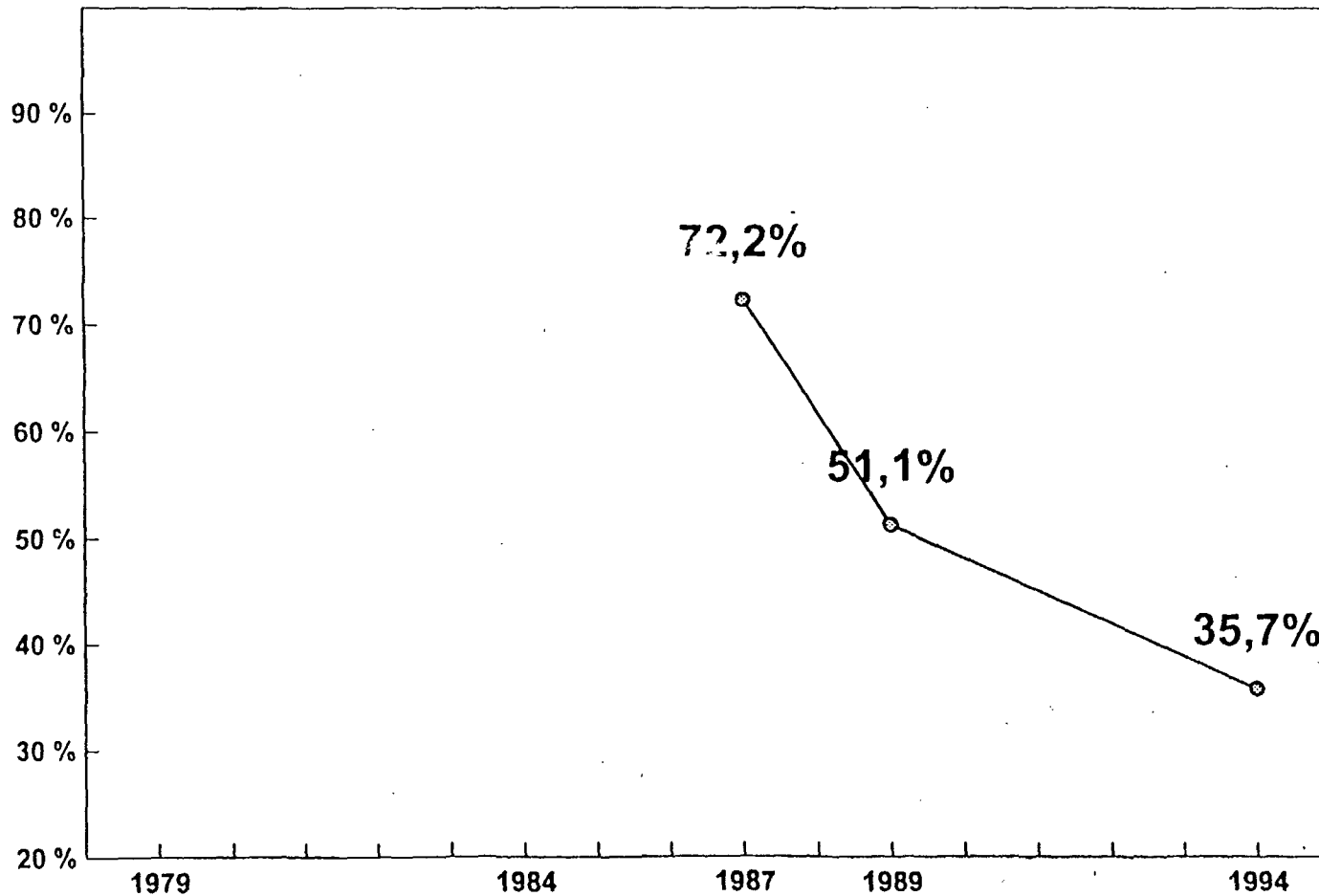


EU
eurostat

ELECTIONS AU PARLEMENT EUROPEEN EVOLUTION DU TAUX DE PARTICIPATION



PORTUGAL



Source: Provisoire Min. Adm.Int. 13/06/94 12:00

ELECTIONS AU PARLEMENT EUROPEEN
9 AU 12 JUIN 1994



RESULTATS NATIONAUX ET REPARTITION PAR GROUPES POLITIQUES

PORTUGAL

24 sièges en 1989
25 sièges en 1994

Participation 1989: 51,1%
Participation 1994: 35,7%

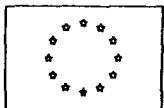
Source: Provisoire Min. Adm.Int.
Date: 13/06/94 12:00

| PARTIS ELECTIONS 1994 | 1989 | | | MAI 1994 | ELECTIONS 1994 | | | GROUPES POLITIQUES | | | | | | | | | | |
|-------------------------------------|-----------|--------------|-----------------|--------------------|----------------|--------------|-----------|--------------------|----------|----------|----------|----------|----------|----------|----------|----------|----------|--|
| | Sigles | % | Sièges | Sièges | Sigles | % | Sièges | PSE | PPE | LDR | V | RDE | ARC | CG | DR | NI | ? | |
| Partido Socialista (1) | PS PRD | 28,5 | 8 (SOC) | 7 (PSE) 1 (ARC) | PS | 34,7 | 10 | 10 | | | | | | | | | | |
| | CDS (2) | 14,1 | 3 (PPE) | 0 3 (PPE) | - | - | - | | | | | | | | | | | |
| Partido Social Democrata | PSD | 32,7 | 9 (LDR) | 9 (LDR) | PSD | 34,3 | 9 | | 1 | 8 | | | | | | | | |
| CDU : PCP-PEV (3) | CDU | 14,4 | 3 (CG) 1 (V) | 3 (CG) 1 (PSE) | CDU | 11,2 | 3 | | | | | | | 3 | | | | |
| Autres Centro Democrático Social | | | | | CDS | 12,4 | 3 | | | | | 3 | | | | | | |
| Divers | | 10,3 | | | | 7,4 | | | | | | | | | | | | |
| TOTAL | | 100,0 | 24 | 24 | | 100,0 | 25 | 10 | 1 | 8 | 0 | 3 | 0 | 3 | 0 | 0 | 0 | |

(1) PS 1989: 8 SOC
1994: 7 PSE et 1 ARC


(2) CDS 1989: 3 PPE
1994: 3 PPE (Indép.)

(3) CDU 1989: 3 CG et 1 V
1994: 3 CG et 1 PSE



EU
eurostat

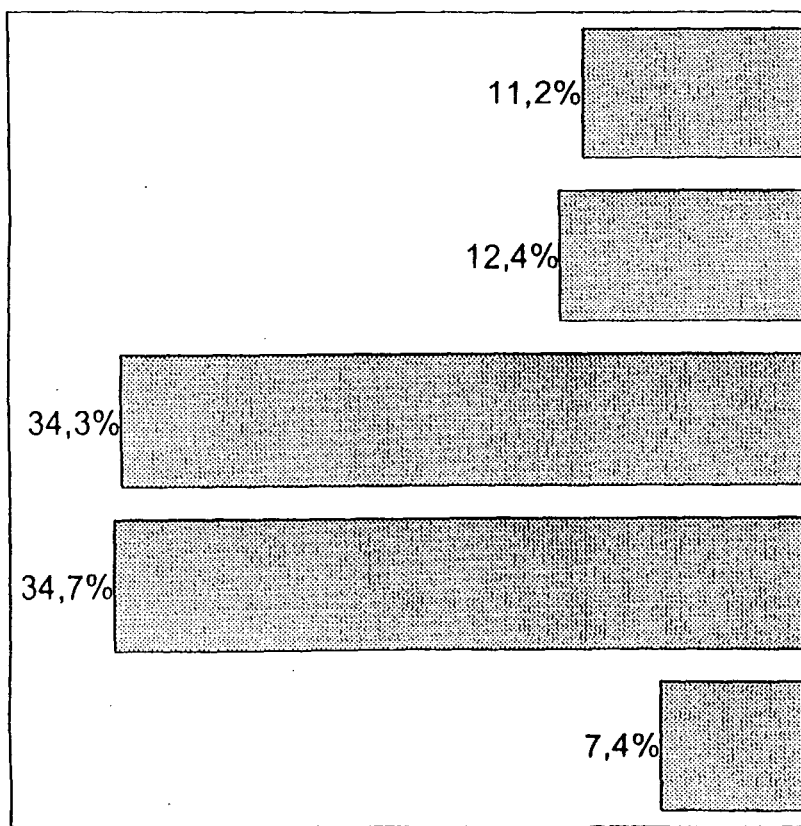
ELECTIONS AU PARLEMENT EUROPEEN 9 AU 12 JUIN 1994 RESULTATS NATIONAUX



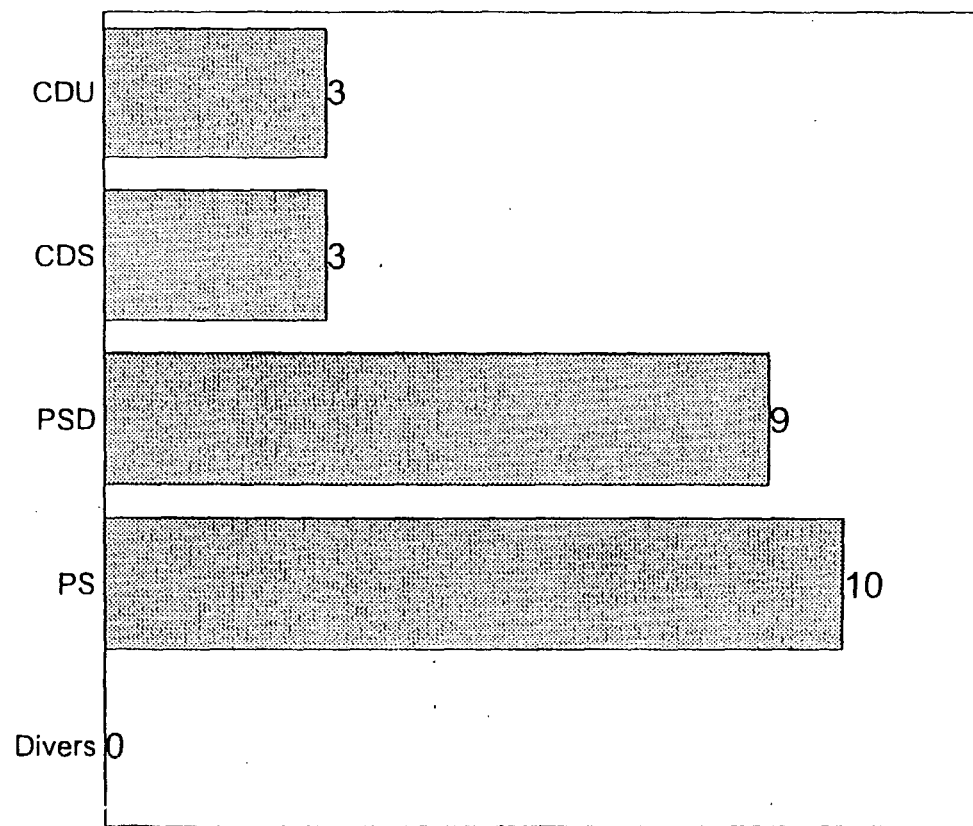
PORTUGAL

25 sièges

Voix




Sièges





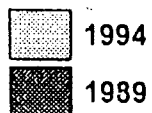
ELECTIONS AU PARLEMENT EUROPEEN

DIFFERENCES 1989 / 1994



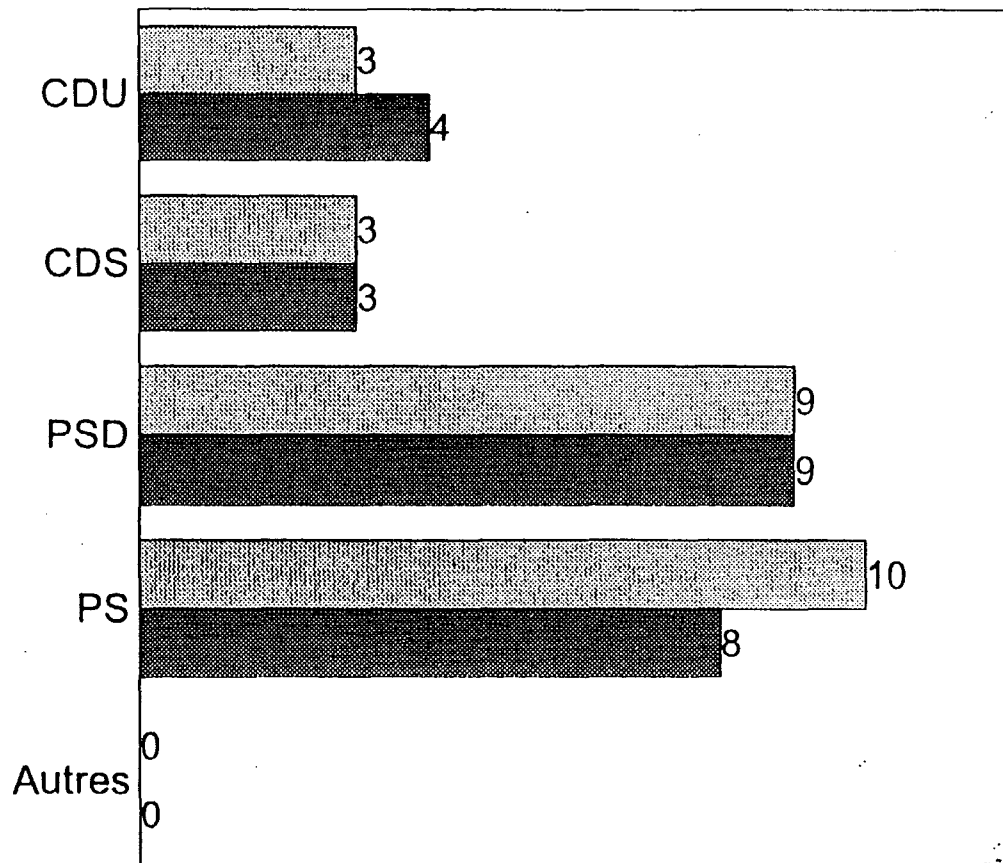
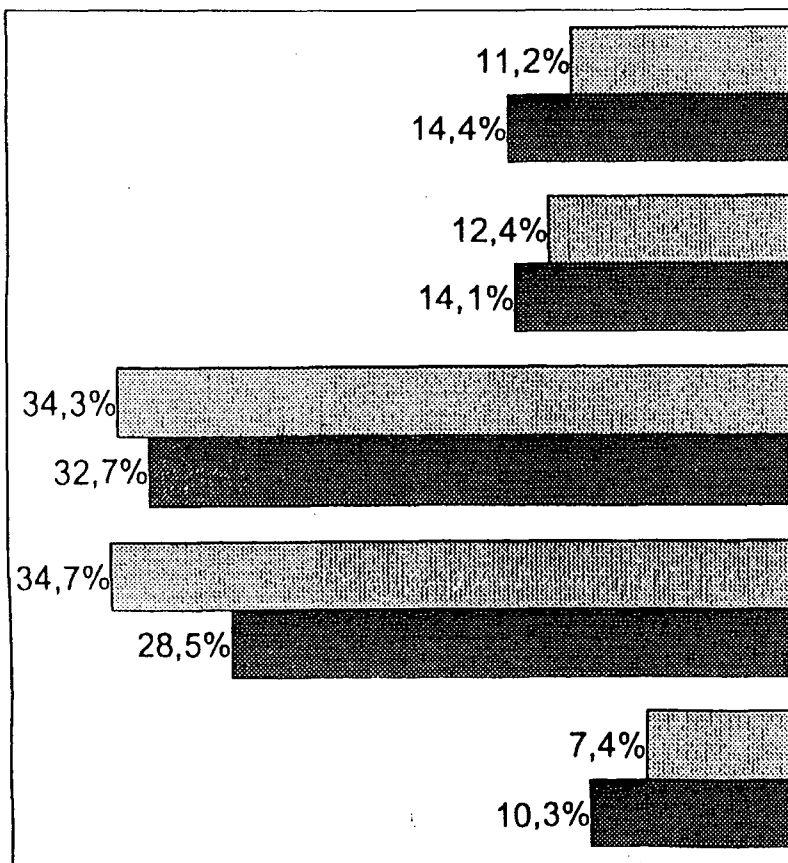
PORTUGAL

24 / 25 sièges



Voix

Sièges



81

XI. PORTUGAL :

24 mandats en 1989

25 mandats en 1994

LISTES QUI ONT DES ELUS

(LA REPARTITION DEFINITIVE DES SIEGES NE SERA CONNUE QU'AU 22 JUIN, AU PLUS TARD, DU FAIT DU VOTE DANS 9 COMMUNES ET LE DEPOUILLEMENT DU VOTE DES EMIGRANTS)

LES DEPUTES DONT LES NOMS SONT SOULIGNES ETAIENT DEJA MEMBRES DU PE

A. Groupe PSE : PS (Partido Socialista)

1. António Vitorino
2. João Soares
3. Luís Marinho
4. José Torres Couto
5. José Barros Moura
6. Carlos Lage
7. António Campos
8. Helena Torres Marques
9. José Apolinário
10. Fernando Moniz

B. Groupe PPE :

1. Francisco Lucas Pires (élu sur la liste PSD)

¹Situation au 14 juin 1994 - NE PREJUGE EN RIEN DE L'EVOLUTION DES GROUPES POLITIQUES AU MOMENT DE LA CONSTITUTIVE.

C. Groupe LDR : PSD (Partido Social Democrata)

1. Eurico de Melo
2. António Capucho
3. Arlindo Cunha
4. Carlos Pimenta
5. Manuel Porto
6. Helena Vaz da Silva (Independente)
7. Carlos Neves
8. Jorge Mendonça

D. Groupe RDE : CDS (CENTRO DEMOCRÁTICO SOCIAL)


1. Manuel Monteiro,
2. Raul Rosado Fernandes (Independente),
3. José Girão Pereira

E. Groupe CG : CDU-PCP (COLIGAÇÃO DEMOCRÁTICA UNITÁRIA) (PCP/PEV)


1. Luis Sá
2. Joaquim Miranda da Silva
3. Sérgio Ribeiro

¹Situation au 14 juin 1994 - NE PREJUGE EN RIEN DE L'EVOLUTION DES GROUPES POLITIQUES AU MOMENT DE LA CONSTITUTIVE.

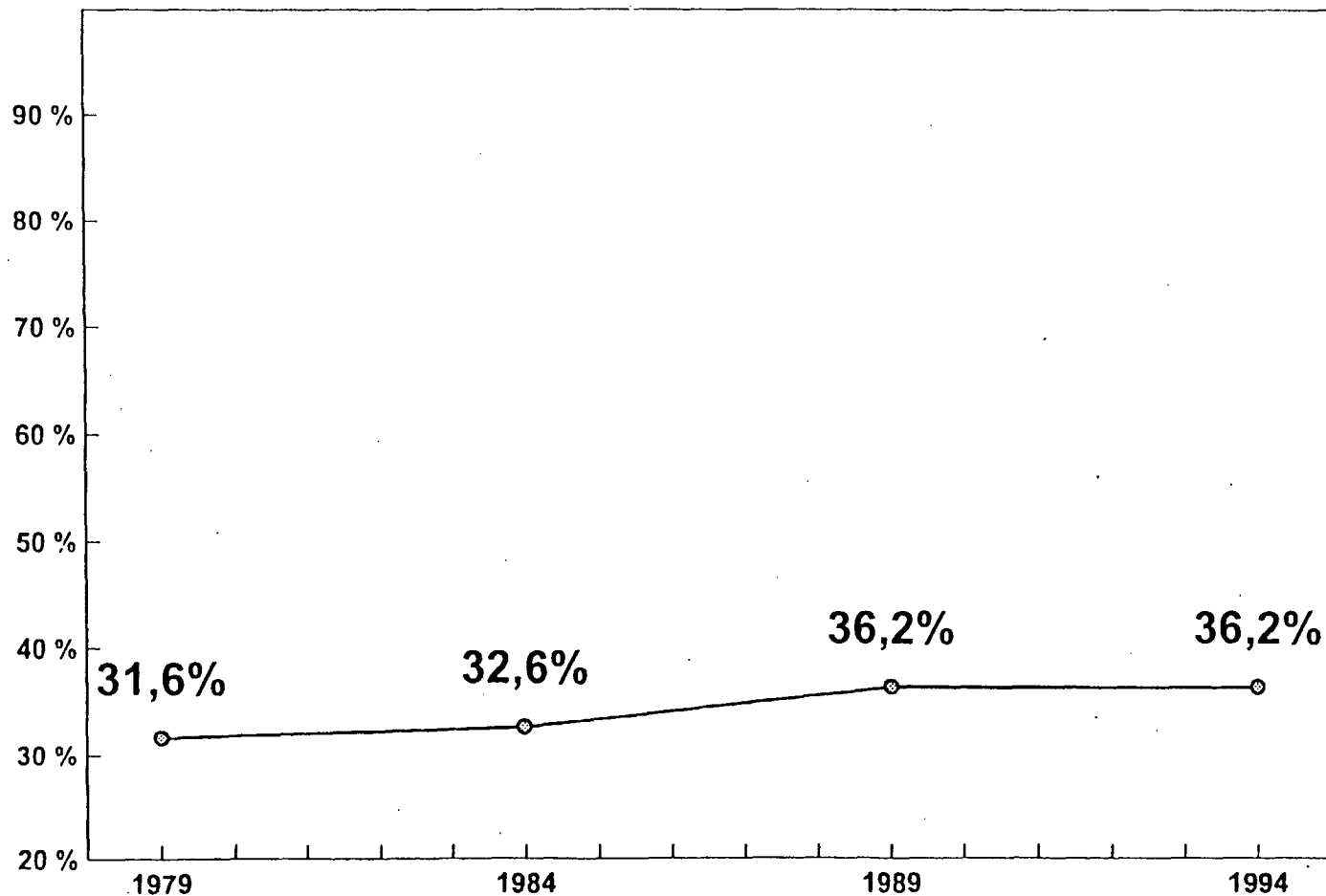
- 83 -



ELECTIONS AU PARLEMENT EUROPEEN EVOLUTION DU TAUX DE PARTICIPATION



ROYAUME - UNI



Source: BBC Def sauf IRL Nord 13/06/94 15:00

ELECTIONS AU PARLEMENT EUROPEEN
9 AU 12 JUIN 1994



RESULTATS NATIONAUX ET REPARTITION PAR GROUPES POLITIQUES

ROYAUME - UNI

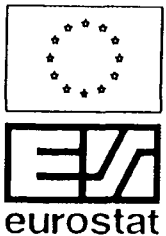
81 sièges en 1989
87 sièges en 1994

Participation 1989: 36,2%
Participation 1994: 36,2%


Source: BBC Def sauf IRL Nord
Date: 13/06/94 15:00

| PARTIS ELECTIONS 1994 | 1989 | | | MAI 1994 | ELECTIONS 1994 | | | GROUPES POLITIQUES | | | | | | | | | |
|-------------------------------|----------|--------------|-----------|-----------|----------------|--------------|-----------|--------------------|-----------|----------|----------|----------|----------|----------|----------|----------|----------|
| | Sigles | % | Sièges | Sièges | Sigles | % | Sièges | PSE | PPE | LDR | V | RDE | ARC | CG | DR | NI | ? |
| Labour Party | LAB | 38,9 | 45 (SOC) | 45 (PSE) | LAB | 44,0 | 62 | 62 | | | | | | | | | |
| Social Democratic & Labour P. | SDLP | 0,9 | 1 (SOC) | 1 (PSE) | SDLP | 1,0 | 1 | 1 | | | | | | | | | |
| Conservative (1) | Conserv. | 33,0 | 32 (ED) | 32 (PPE) | Conserv. | 27,0 | 18 | | 18 | | | | | | | | |
| Ulster Unionist Party | UUP | 0,8 | 1 (PPE) | 1 (PPE) | UUP | 1,0 | 1 | | 1 | | | | | | | | |
| Scottish National Party | SNP | 2,6 | 1 (ARC) | 1 (ARC) | SNP | 2,0 | 2 | | | | | | 2 | | | | |
| Democratic Unionist Party | DUP | 1,0 | 1 (NI) | 1 (NI) | DUP | 1,0 | 1 | | | | | | | | | 1 | |
| Autres | | | | | | | | | | | | | | | | | |
| Liberal Democrats | LD | 6,4 | 0 | 0 | LD | 16,0 | 2 | | | 2 | | | | | | | |
| Green | GREEN | 15,0 | 0 | 0 | GREEN | 4,0 | 0 | | | | | | | | | | |
| Divers | | 1,5 | | | | 4,0 | | | | | | | | | | | |
| TOTAL | | 100,0 | 81 | 81 | | 100,0 | 87 | 63 | 19 | 2 | 0 | 0 | 2 | 0 | 0 | 1 | 0 |

(1) Conserv. 1989: 32 ED
1994: 32 PPE suite disparition du groupe ED



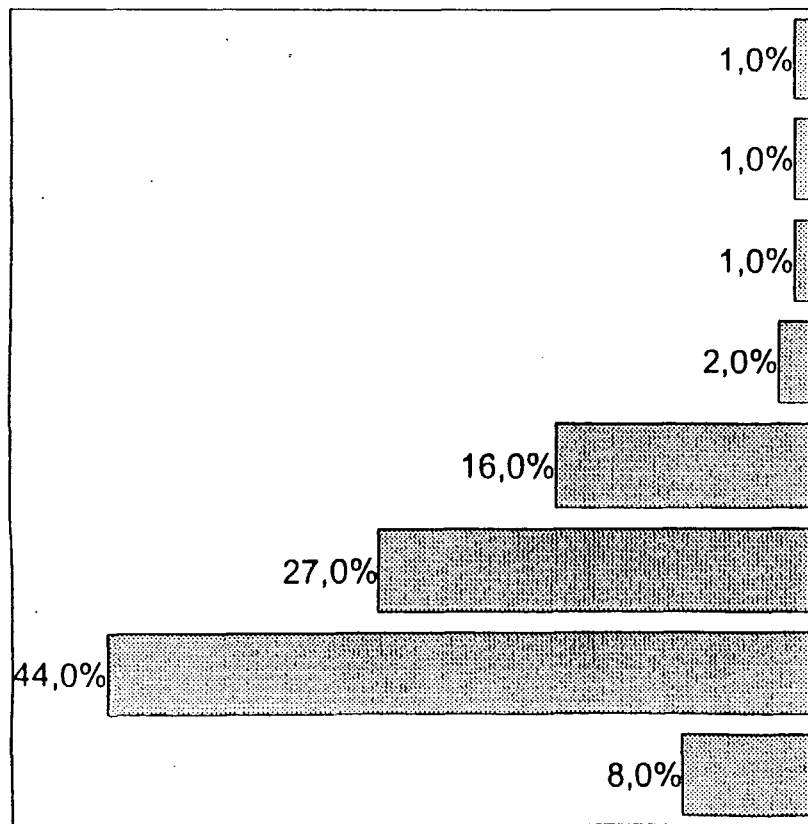
ELECTIONS AU PARLEMENT EUROPEEN 9 AU 12 JUIN 1994 RESULTATS NATIONAUX



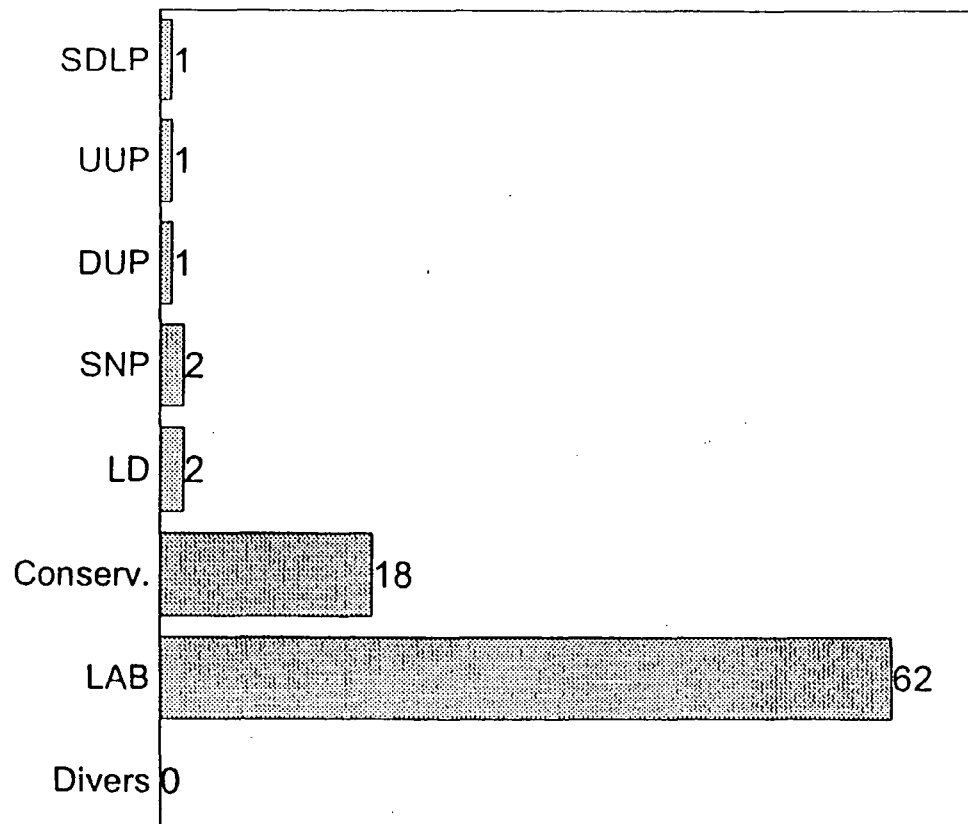
ROYAUME - UNI

87 sièges

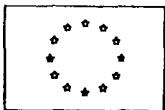
Voix



Sièges




98




eurostat

ELECTIONS AU PARLEMENT EUROPEEN DIFFERENCES 1989 / 1994

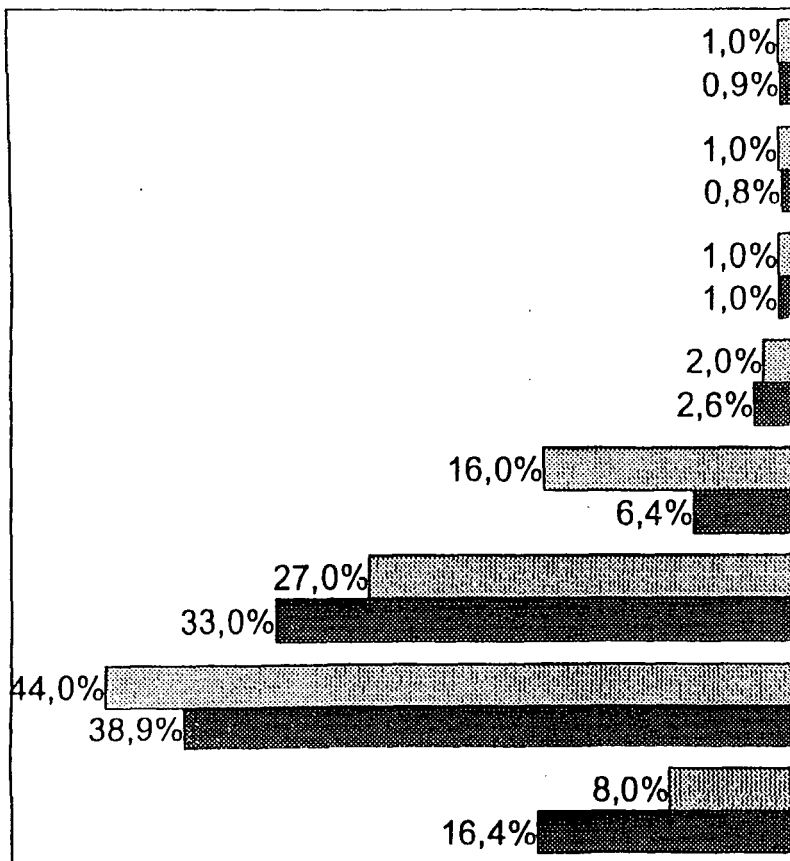


ROYAUME - UNI

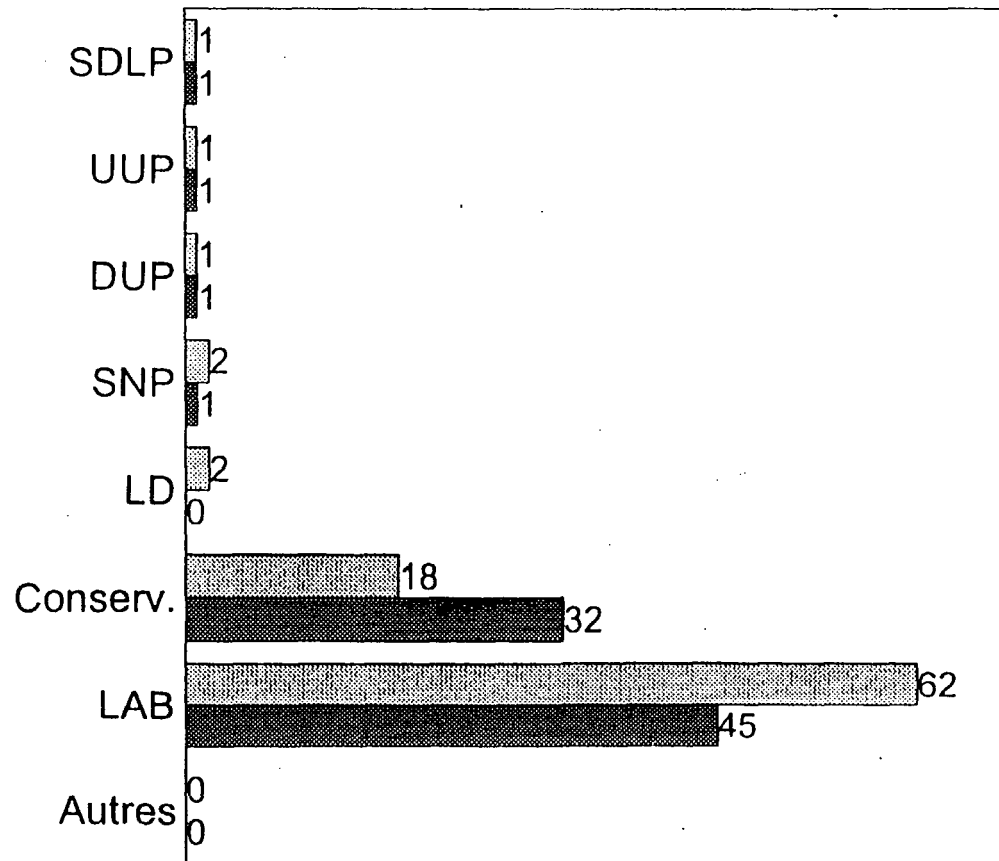
81 / 87 sièges



Voix



Sièges



87

XII. ROYAUME-UNI :

81 mandats en 1989
87 mandats en 1994

LISTES QUI ONT DES ELUS

LES DEPUTES DONT LES NOMS SONT SOULIGNES ETAIENT DEJA MEMBRES DU PE

a. PSE : Labour Party + SDLP (Social Democratic
and Labour Party - Irlande du Nord

46 députés sortants
dont 1 SDLP

b. PPE : Conservative + UUP (Ulster Unionist Party)
Irlande du Nord)

33 députés sortants
dont 1 UUP

c. ARC : SNP (Scottish National Party)

1 député sortant

d. NI : DUP (Democratic Unionist Party) - Irlande du Nord

1 député sortant

B. LISTES DES CANDIDATS PAR CIRCONSCRIPTION

¹Situation au 14 juin 1994 - NE PREJUGE EN RIEN DE L'EVOLUTION DES GROUPES POLITIQUES AU MOMENT DE LA CONSTITUTIVE.

1. ANGLETERRE : 71 circonscriptions

1. NORTHUMBRIA

Dr. Gordon ADAM (Lab)

2. CUMBRIA AND LANCASHIRE NORTH

Tony CUNNINGHAM (Lab)

3. TYNE AND WEAR

Alan DONNELLY (Lab)

4. DURHAM

Stephen S. HUGHES (Lab)

5. CLEVELAND AND RICHMOND

Dave BOWE (Lab)

6. NORTH YORKSHIRE

Edward McMILLAN-SCOTT (Cons)

7. HUMBERSIDE

Peter D. CRAMPTON(Lab)

8. LANCASHIRE CENTRAL

Mark HENDRICK (Lab)

9. LANCASHIRE SOUTH

Michael J. HINDLEY (Lab)

10. YORKSHIRE WEST

Barry SEAL (Lab)

11. LEEDS

Michael McGOWAN (Lab)

12. MERSEYSIDE WEST

Ken A. STEWART (Lab)

13. MERSEYSIDE EAST AND WIGAN

Terence WYNN (Lab)

14. CHESHIRE WEST AND WIRRAL

Lyndon HARRISON (Lab)

15. GREATER MANCHESTER WEST

Gary TITLEY (Lab)

16. GREATER MANCHESTER EAST

Glyn FORD (Lab)

17. GREATER MANCHESTER CENTRAL

Edward NEWMAN (Lab)

18. CHESHIRE EAST

Brian SIMPSON (Lab)

19. YORKSHIRE SOUTH WEST

Tom MEGAHY (Lab)

20. YORKSHIRE SOUTH

Norman WEST (Lab)

¹Situation au 14 juin 1994 - NE PREJUGE EN RIEN DE L'EVOLUTION DES GROUPES POLITIQUES AU MOMENT DE LA CONSTITUTIVE.

21. SHEFFIELD
Roger BARTON (Lab)

22. PEAK DISTRICT
Arlene Mc CARTHY (Lab)

23. NOTTINGHAMSHIRE NORTH AND
CHESTERFIELD
Ken COATES (Lab)

24. LINCOLNSHIRE AND HUMBERSIDE SOUTH
Veronica HARDSTAFF (Lab)

25. STAFFORDSHIRE WEST AND CONGLETON
Michael TAPPIN (Lab)

26. STAFFORDSHIRE EAST AND DERBY
Phillip WHITEHEAD (Lab)

27. NOTTINGHAM AND LEICESTERSHIRE
NORTH WEST
Mel READ (Lab)

28. LEICESTER
Sue WADDINGTON (Lab)

29. CAMBRIDGESHIRE
Robert Sturdy (Cons)

30. NORFOLK
Clive John NEEDLE (Lab)

31. HEREFORDSHIRE AND SHROPSHIRE
David HALLAM (Lab)

32. BIRMINGHAM WEST
John E. TOMLINSON (Lab)

33. MIDLANDS WEST
Simon MURPHY (Lab)

34. BIRMINGHAM EAST
Christine M. CRAWLEY (Lab)

35. COVENTRY AND NORTH WARWICKSHIRE
Christine ODDY (Lab)

36. NORTHAMPTONSHIRE AND BLABY
Angela BILLINGHAM (Lab)

37. SUFFOLK AND SOUTH WEST NORFOLK
David Edward THOMAS (Lab)

38. WORCESTERSHIRE AND SOUTH
WARWICKSHIRE
John CORRIE (Cons)

39. BEDFORDSHIRE AND MILTON KEYNES
Eryl McNALLY (Lab)

¹Situation au 14 juin 1994 - NE PREJUGE EN RIEN DE L'EVOLUTION DES GROUPES POLITIQUES AU MOMENT DE LA CONSTITUTIVE

40. ESSEX NORTH AND SUFFOLK SOUTH
Anne McINTOSH (Cons)

41. THE COTSWOLS
Lord PLUMB (Cons)

42. BUCKINGHAMSHIRE AND OXFORDSHIRE
EAST
James ELLES (Cons)

43. HERTFORDSHIRE
Peter TRUSCOTT (Lab)

44. ESSEX, WEST AND HERTFORDSHIRE EAST
Hugh KERR (Lab)

45. ESSEX SOUTH
Richard HOWITT (Lab)

46. BRISTOL
Ian WHITE (Lab)

47. WILTSHIRE NORTH AND BATH
Caroline JACKSON (Cons)

48. HAMPSHIRE NORTH AND OXFORD
Graham MATHER (Cons)

49. THAMES VALLEY
John STEVENS (Cons)

50. SURREY
Tom SPENCER (Cons)

51. KENT WEST
Peter SKINNER (Lab)

52. KENT EAST
Mark WATTS (Lab)

53. SOMERSET AND NORTH DEVON
Graham WATSON (LD)
54. ITCHEN, TEST AND AVON
Edward KELLETT-BOWMAN(Cons)

55. WIGHT AND HAMPSHIRE SOUTH
Roy PERRY (Cons)

56. SOUTH DOWNS WEST
James PROVAN (Cons)

57. SUSSEX SOUTH AND CRAWLEY
Brendan DONELLY (Cons)

58. SUSSEX EAST AND KENT SOUTH
Sir Jack STEWART-CLARK (Cons)

59. CORNWALL AND WEST PLYMOUTH
Robin TEVERSON (LD)

¹Situation au 14 juin 1994 - NE PREJUGE EN RIEN DE L'EVOLUTION DES GROUPES POLITIQUES AU MOMENT DE LA CONSTITUTIVE.

60. DEVON AND EAST PLYMOUTH
Giles CHICHESTER (Cons)

61. DORSET AND EAST DEVON
Bryan CASSIDY (Cons)

62. LONDON NORTH WEST
Robert J. E EVANS (Lab)

63. LONDON NORTH
Pauline GREEN (Lab)

64. LONDON EAST
Carole TONGUE (Lab)

65. LONDON SOUTH EAST
Shaun Mark SPIERS (Lab)

66. LONDON SOUTH INNER
Richard Andrew BALFE (Lab)

67. LONDON SOUTH WEST
Anita POLLACK (Lab)

68. LONDON WEST
Michael ELLIOTT (Lab)

69. LONDON CENTRAL
Stan NEWENS (Lab)

¹Situation au 14 juin 1994 - NE PREJUGE EN RIEN DE L'EVOLUTION DES GROUPES POLITIQUES AU MOMENT DE LA CONSTITUTIVE.

-92-

70. LONDON NORTH EAST
Aif LOMAS (Lab)

71. LONDON SOUTH AND SURREY EAST
James MOORHOUSE (Cons)

2. WALES : 5 circonscriptions

1. NORTH WALES
Anthony Joseph WILSON (Lab)

4. SOUTH WALES CENTRAL
Wayne DAVID (Lab)

2. MID AND WEST WALES
Eluned MORGAN (Lab)

5. SOUTH WALES EAST
Glenys E. KINNOCK (Lab)

3. SOUTH WALES WEST
David MORRIS (Lab)

3. SCOTLAND : 8 circonscriptions

1. HIGHLANDS AND ISLANDS
Winifred EWING (SNP)

5. SCOTLAND SOUTH
Alex SMITH (Lab)

2. NORTH EAST SCOTLAND
Allan MAC ARTNEY (SNP)

6. STRATHCLYDE EAST
Kenneth D. COLLINS (Lab)

3. MID SCOTLAND AND FIFE
Alex C. FALCONER (Lab)

7. STRATHCLYDE WEST
Hugh McMAHON (Lab)

4. LOTHIAN
David MARTIN (Lab)

8. GLASGOW
Bill MILLER (Lab)

¹Situation au 14 juin 1994 - NE PREJUGE EN RIEN DE L'EVOLUTION DES GROUPES POLITIQUES AU MOMENT DE LA CONSTITUTIVE.

4. IRLANDE DU NORD : 3 circonscriptions (élection à la proportionnelle)

SDLP :

a. PSE : SDLP (Social Democratic and Labour Party)

John HUME

b. PPE : UUP (Ulster Unionist Party)

James NICHOLSON

c. NI : DUP (Democratic Unionist Party)

Ian PAISLEY

POUR PLUS D'INFORMATION : Jacques NANCY 284.24.85 et 284.28.60, Anne-Michelle LALOUX 284.23.18 (Bel 5/5027)

Patrick BARAGIOLA, 284.32.51, Giorgios GHIATIS 284.22.16

Pour obtenir cet info "spécial listes 94" : Willy VAN OLST 284.29.30 ou Jan COLIJN 284.29.32

¹Situation au 14 juin 1994 - NE PREJUGE EN RIEN DE L'EVOLUTION DES GROUPES POLITIQUES AU MOMENT DE LA CONSTITUTIVE.

| DEPUTES AU PARLEMENT EUROPEEN | | | | | | | | | | | | | |
|---|-----------|-----------|-----------|-----------|-----------|-----------|-----------|-----------|----------|-----------|-----------|-----------|------------|
| REPARTIS PAR ETAT MEMBRE ET APPARTENANCE AUX GROUPES POLITIQUES | | | | | | | | | | | | | |
| AU 30 MAI 1994 | | | | | | | | | | | | | |
| | B | DK | D | GR | E | F | IRL | I | L | NL | P | UK | TOTAL |
| PSE | 8 | 3 | 31 | 9 | 27 | 21 | 1 | 34 | 2 | 8 | 8 | 46 | 198 |
| PPE | 7 | 4 | 32 | 10 | 17 | 12 | 4 | 27 | 3 | 10 | 3 | 33 | 162 |
| LDR | 4 | 2 | 5 | | 5 | 9 | 2 | 4 | 1 | 4 | 9 | | 45 |
| V | 3 | 1 | 6 | | 1 | 8 | | 6 | | 2 | | | 27 |
| RDE | | | | 1 | 2 | 11 | 6 | | | | | | 20 |
| ARC | 1 | 4 | 1 | | 3 | 1 | 1 | 1 | | | 1 | 1 | 14 |
| CG | | | | 3 | | 7 | | | | | 3 | | 13 |
| DR | 1 | | 2 | | | 9 | | | | | | | 12 |
| NI | | 2 | 4 | 1 | 5 | 3 | 1 | 9 | | 1 | | 1 | 27 |
| TOTAL | 24 | 16 | 81 | 24 | 60 | 81 | 15 | 81 | 6 | 25 | 24 | 81 | 518 |

30.05.94

| DEPUTES AU PARLEMENT EUROPEEN | | | | | | | | | | | | | |
|---|-----------|-----------|-----------|-----------|-----------|-----------|-----------|-----------|----------|-----------|-----------|-----------|------------|
| REPARTIS PAR ETAT MEMBRE ET APPARTENANCE AUX GROUPES POLITIQUES | | | | | | | | | | | | | |
| SESSION CONSTITUTIVE DU 25 JUILLET 1989 | | | | | | | | | | | | | |
| | B | DK | D | GR | E | F | IRL | I | L | NL | P | UK | TOTAL |
| SOC | 8 | 4 | 31 | 9 | 27 | 22 | 1 | 14 | 2 | 8 | 8 | 46 | 180 |
| PPE | 7 | 2 | 32 | 10 | 16 | 6 | 4 | 27 | 3 | 10 | 3 | 1 | 121 |
| LDR | 4 | 3 | 4 | | 6 | 13 | 2 | 3 | 1 | 4 | 9 | | 49 |
| ED | | 2 | | | | | | | | | | 32 | 34 |
| V | 3 | | 8 | | 1 | 8 | | 7 | | 2 | 1 | | 30 |
| GUE | | 1 | | 1 | 4 | | | 22 | | | | | 28 |
| RDE | | | | 1 | | 13 | 6 | | | | | | 20 |
| DR | 1 | | 6 | | | 10 | | | | | | | 17 |
| CG | | | | 3 | | 7 | 1 | | | | 3 | | 14 |
| ARC | 1 | 4 | 0 | | 2 | 1 | 1 | 3 | | | | 1 | 13 |
| NI | | | | | 4 | 1 | | 5 | | 1 | | 1 | 12 |
| TOTAL | 24 | 16 | 81 | 24 | 60 | 81 | 15 | 81 | 6 | 25 | 24 | 81 | 518 |

04.05.94

| | | DEPUTES AU PARLEMENT EUROPEEN | | | | | | | | | | | | |
|-------|--|---|----|----|----|----|----|-----|----|---|----|----|----|-------|
| | | REPARTIS PAR ETAT MEMBRE ET APPARTENANCE AUX GROUPES POLITIQUES | | | | | | | | | | | | |
| | | AVRIL 1992 | | | | | | | | | | | | |
| | | B | DK | D | GR | E | F | IRL | I | L | NL | P | UK | TOTAL |
| SOC | | 8 | 4 | 31 | 8 | 27 | 22 | 1 | 14 | 2 | 8 | 8 | 46 | 179 |
| PPE | | 7 | 4 | 32 | 10 | 17 | 11 | 4 | 27 | 3 | 10 | 3 | 33 | 161 |
| LDR | | 4 | 3 | 5 | | 5 | 9 | 2 | 3 | 1 | 4 | 9 | | 45 |
| ED* | | | | | | | | | | | | | | 0 |
| GUE | | | 1 | | 1 | 4 | | 1 | 22 | | | | | 29 |
| V | | 3 | | 6 | | 1 | 8 | | 7 | | 2 | | | 27 |
| RDE | | | | | 1 | 2 | 12 | 6 | | | | | | 21 |
| ARC | | 1 | 4 | 1 | | 3 | 1 | 1 | 3 | | | 1 | 1 | 16 |
| DR | | 1 | | 3 | | | 10 | | | | | | | 14 |
| CG | | | | | 3 | | 7 | | | | | 3 | | 13 |
| NI | | | | 3 | 1 | 1 | 1 | | 5 | | 1 | | 1 | 13 |
| TOTAL | | 24 | 16 | 81 | 24 | 60 | 81 | 15 | 81 | 6 | 25 | 24 | 81 | 518 |

30.04.94

- * ED Groupe des démocrates européens
 Les 34 députés du groupe des démocrates européens (32 conservateurs du Royaume-Uni et 2 Ko.F danois) ont adhéré au groupe du Parti populaire européen (PPE)

| | | DEPUTES AU PARLEMENT EUROPEEN | | | | | | | | | | | | |
|-------|--|---|----|----|----|----|----|-----|----|---|----|----|----|-------|
| | | REPARTIS PAR ETAT MEMBRE ET APPARTENANCE AUX GROUPES POLITIQUES | | | | | | | | | | | | |
| | | JANVIER 1993 | | | | | | | | | | | | |
| | | B | DK | D | GR | E | F | IRL | I | L | NL | P | UK | TOTAL |
| SOC | | 8 | 3 | 31 | 8 | 27 | 22 | 1 | 34 | 2 | 8 | 8 | 46 | 198 |
| PPE | | 7 | 4 | 32 | 10 | 17 | 12 | 4 | 27 | 3 | 10 | 3 | 33 | 162 |
| LDR | | 4 | 3 | 5 | | 5 | 10 | 2 | 3 | 1 | 4 | 9 | | 46 |
| GUE* | | | | | | | | | | | | | | 0 |
| V | | 3 | 1 | 6 | | 1 | 8 | | 7 | | 2 | | | 28 |
| RDE | | | | | 1 | 2 | 11 | 6 | | | | | | 20 |
| ARC | | 1 | 4 | 1 | | 3 | 1 | 1 | 3 | | | 1 | 1 | 16 |
| DR | | 1 | | 3 | | | 10 | | | | | | | 14 |
| CG | | | | | 3 | | 7 | | | | | 3 | | 13 |
| NI | | | 1 | 3 | 2 | 5 | | 1 | 7 | | 1 | | 1 | 21 |
| TOTAL | | 24 | 16 | 81 | 24 | 60 | 81 | 15 | 81 | 6 | 25 | 24 | 81 | 518 |

30.04.94

- * GUE Sur les 28 députés du groupe Gauche unitaire européenne, 20 PDS italiens ont adhéré au groupe socialiste et les 8 autres députés ont rejoint les non-inscrits

- 6 -

BELGIQUE

Collège électoral néerlandophone

- CVP : 3
- VLD : 1
- VU-VVD : 1
- Vlaams Blok : 1

Collège francophone

- PS : 3
- PSC : 2
- PRL / FDF : 1
- Ecolo : 1

TOTAL : 13 sur 25

DANEMARK

- Socialdemokratiet : 2
- Konservative Folkeparti : 1
- Venstre : 1
- Junibevaegelsen : 2

TOTAL : 6 sur 16

RFA

- SPD : 18
- CDU/CSU : 23
- GRÜNE : 2

TOTAL : 43 sur 99

DEPUTES REELUS

GRECE

- PASOK : 2
- ND : 3
- KKE : 1
- SYN : 2

TOTAL : 8 sur 25

ESPAGNE

- PSOE : 15
- PP : 9
- UDC-CIU : 1
- DCD-CIU : 1
- IU : 2

TOTAL : 29 sur 64

FRANCE

- PS : 4
- CDS + Ad + Club : 5
- LDR-PR + rad + PSD : 5
- RPR : 3
- FN : 7
- PC : 5
- Energie Rad : 2
- Maj. pr l'autre Europe : 1

TOTAL : 32 sur 87

IRLANDE

- LAB : 1
- Fine Gael : 3
- LDR : 1
- FF : 3

TOTAL : 8 sur 15

ITALIE

- PDS : 7
- PSDI : 1
- PPI : 1
- Vert : 1
- AN : 2
- RC : 1
- Pannella : 1
- Forza Italia : 1

TOTAL : 15 sur 87

LUXEMBOURG

- DP : 1

TOTAL : 1 sur 6

PAYS BAS

- PVDA : 3
- CDA : 7
- VVD : 3
- D66 : 1
- V : 1
- SGP : 1

TOTAL : 16 sur 31

PORTUGAL

- PS : 3
- PSD : 4
- CDU : 1

TOTAL : 8 sur 25

GRANDE BRETAGNE

- Lab. : 39
- SDLP : 1
- Cons : 11
- UUP : 1
- DUP : 1

TOTAL : 53 sur 87

TOTAL DES TOTAUX : 232 sur 518

- 86 -