

MARCHES AGRICOLES  
AGRARMÄRKTE  
MERCATI AGRICOLI  
LANDBOUWMARKTEN

RODUITS ANIMAUX - TIERISCHE PRODUKTE - PRODOTTI ANIMALI - DIERLIJKE PRODUKTEN

PRIX - PREISE - PREZZI - PRIJZEN

**DIRECTION GENERALE DE L'AGRICULTURE, Division « Bilans, Etudes, Information »**  
**GENERALDIREKTION LANDWIRTSCHAFT, Abteilung » Bilanzen, Studien, Information«**  
**DIREZIONE GENERALE DELL'AGRICOLTURA, Divisione « Bilanci, studi, informazione »**  
**DIRECTORAAT-GENERAAL LANDBOUW, afdeling « Balansen, Studies, Informatie »**

**23-27, avenue de la Joyeuse Entrée, Bruxelles 4**

**Tel. 3500 40**

**Telex 22 037 (Agricom)**

La reproduction des données est subordonnée à l'indication de la source  
Nachdruck mit Quellenangabe gestattet  
La riproduzione del contenuto è subordinata alla citazione della fonte  
Het overnemen van gegevens is toegestaan mits bronvermelding  
Reference to this publication is requested for reproduction of any data

Abréviations et signes employés	Zeichen und Abkürzungen		Abbreviazioni e segni convenzionali	Tekens en afkortingen
Pas de cotation ou fixation des prix	Keine Preisnotierung oder-festsetzung	-	Nessuna quotazione o fissazione di prezzo	Geen notering of prijsvaststelling
Informations non disponibles	Informationen nicht verfügbar	.	Informazioni non disponibili	Informaties niet beschikbaar
Moyenne	Durchschnitt	Ø	Media	Gemiddelde
Unité monétaire	-	UM	Unità monetaria	-
-	Geldeinheit	GE	-	Geldeenheid
Unité de compte	-	UC	Unità di conto	-
-	Rechnungseinheit	RE	-	Rekeneenheid
Monnaie nationale	Nationale Währung	MN	Moneta nazionale	Nationale munteenheid
Franc belge	Belgischer Frank	Fb	Franco belga	Belgische frank
Deutschmark	Deutsche Mark	DM	Marco tedesco	Duitse mark
Franc français	Französischer Frank	Ff	Franco francese	Franse frank
Lire	Lira	Lit	Lira	Lire
Franc luxembourgeois	Luxemburger Frank	FLux	Franco lussemburghese	Luxemburgse frank
Florin	Gulden	Fl	Fiorino	Gulden
<u>Monnaies anglaises</u>	<u>Englische Währung</u>		<u>Moneta inglese</u>	<u>Engelse munteenheid</u>
a) Livre Sterling	a) Pfund Sterling	£	a) Lira sterlina	a) Pond sterling
b) Shilling	b) Shilling	s	b) Scellino	b) Shilling
c) Pence	c) Pence	d	c) Pence	c) Pence
<u>Monnaie autrichienne</u>	<u>Österreichische Währung</u>		<u>Moneta austriaca</u>	<u>Oostenrijkse munteenheid</u>
Schilling	Schilling	schil	Scellino	Schilling
<u>Monnaies danoises</u>	<u>Dänische Währung</u>		<u>Moneta danese</u>	<u>Deense munteenheid</u>
Couronne	Krone	DKr	Corona	Kroon
Øre	Øre	Øre	Øre	Øre
<u>Mesures anglaises</u>	<u>Englische Masse</u>		<u>Misure inglesi</u>	<u>Engelse maat</u>
Livre	Pfund	lb	Libbra	Pond
Hundredweight	Hundredweight	cwt (112 lb)	Hundredweight	Hundredweight
Poids vif	Lebendgewicht	PVI	Peso vivo	Levend gewicht
Poids abattu	Schlachtgewicht	PAB	Peso morto	Geslacht gewicht
Groupe de produit	Produktgruppe	PG	Gruppo del prodotto	Productengroep
Union économique belgo-luxembourgeoise	Belgisch-luxemburgische Wirtschaftsunion	UEBL BLEU	Unione economica belgo-lussemburghese	Belgisch-luxemburgse economische unie

TABLA DES MATIERESINHALTSVERZEICHNIS

	<u>Page/Seite</u>	
Taux de change	4	Wechselkurse
Jours fériés	5	Feiertage
<b>I. <u>Viande porcine</u></b>		<b>I. <u>Schweinefleisch</u></b>
A. Eclaircissements	7 - 18	A. Erläuterungen
B. Prix fixés		B. Festgesetzte Preise
1. Prix de base	19	1. Grundpreis
2. Prix d'écluse et prélèvements envers pays tiers	20 - 21	2. Einschleusungspreise und Abschöpfungen gegenüber Drittländern
C. Prix de marché		C. Marktpreise
1. Porcs	22 - 29	1. Schweine
2. Pièces de la découpe	30 - 31	2. Teilstücke
<b>II. <u>Oeufs</u></b>		<b>II. <u>Bier</u></b>
A. Eclaircissements	32 - 35	A. Erläuterungen
B. Prix fixés		B. Festgesetzte Preise
Prix d'écluse et prélèvements envers pays tiers	36 - 37	Einschleusungspreise und Abschöpfungen gegenüber Drittländern
C. Prix de marché	38 - 40	C. Marktpreise
<b>III. <u>Volailles</u></b>		<b>III. <u>Geflügel</u></b>
A. Eclaircissements	41 - 48	A. Erläuterungen
B. Prix fixés		B. Festgesetzte Preise
Prix d'écluse et prélèvements envers pays tiers	49 - 52	Einschleusungspreise und Abschöpfungen gegenüber Drittländer
C. Prix de marché	53 - 54	C. Marktpreise
<b>IV. <u>Viande bovine</u></b>		<b>IV. <u>Rindfleisch</u></b>
A. Eclaircissements	55 - 70	A. Erläuterungen
B. Prix fixés	71	B. Festgesetzte Preise
C. Prix de marché		C. Marktpreise
1. Bovins vivants		1. Lebende Rinder
a) C.E.E. :		a) E.W.G. :
Belg - Deut	72 - 74	Belg - Deut
Fran - Ital	75 - 77	Fran - Ital
Lux - Ndrl	78 - 80	Lux - Ndrl
b) Pays tiers :		b) Drittländer :
Danm - England + Wales	81 - 83	Danm - England + Wales
Eire - Osterreich	84 - 86	Eire - Osterreich
2. Veaux vivants		2. Lebende Kälber
a) C.E.E. :		a) E.W.G. :
Belg - Deut - Fran	87 - 89	Belg - Deut - Fran
Ital - Lux - Ndrl	90 - 92	Ital - Lux - Ndrl
b) Pays tiers :		b) Drittländer :
Danmark	93 - 94	Danmark
D. Prix de marché -		D. Marktpreise -
Prix à l'importation -		Einfuhrpreise -
- Bovins vivants - Veaux vivants	95 - 97	- Lebende Rinder - Lebende Kälber
E. Prélèvements envers pays tiers	98	E. Abschöpfungen gegenüber Drittländern
<b>V. <u>Produits laitiers</u></b>		<b>V. <u>Milcherzeugnisse</u></b>
A. Eclaircissements	99 - 106	A. Erläuterungen :
B. Prix fixés	107	B. Festgesetzte Preise
1. Prix indicatif		1. Richtpreis
2. Prix d'intervention		2. Interventionspreise
3. Mesures d'aide		3. Gewährung von Beihilfen
4. Prix de seuil		4. Schwellenpreise
C. Prix de seuil -		C. Schwellenpreise -
Prélèvements envers pays tiers	108 - 109	Abschöpfungen gegenüber Drittländern

## Pagina/Bladzijde

Tassi di cambio	4	Wisselkoersen	
Giorni festivi	5	Feestdagen	
<u>I. Carne suina</u>		<u>I. Varkensvlees</u>	
A. Spiegazioni	7 - 18	A. Toelichting	
B. Prezzi fissati		B. Vastgestelde prijzen	
1. Prezzo di base	19	1. Basisprijs	
2. Prezzi limite e prelievi verso paesi terzi	20 - 21	2. Sluisprijzen en heffingen tegenover derde landen	
C. Prezzi di mercato		C. Marktprijzen	
1. Suini	22 - 29	1. Varkens	
2. Pezzi staccati	30 - 31	2. Deelstukken	
<u>II. Uova</u>		<u>II. Eieren</u>	
A. Spiegazioni	32 - 35	A. Toelichting	
B. Prezzi fissati	'	B. Vastgestelde prijzen	
Prezzi limite e prelievi verso paesi terzi	36 - 37	Sluisprijzen en heffingen tegenover derde landen	
C. Prezzi di mercato	38 - 40	C. Marktprijzen	
<u>III. Pollame</u>		<u>III. Gevogelte</u>	
A. Spiegazioni	41 - 48	A. Toelichting	
B. Prezzi fissati		B. Vastgestelde prijzen	
Prezzi limite e prelievi verso paesi terzi	49 - 52	Sluisprijzen en heffingen tegenover derde landen	
C. Prezzi di mercato	53 - 54	C. Marktprijzen	
<u>IV. Carne bovina</u>		<u>IV. Rundvlees</u>	
A. Spiegazioni	55 - 70	A. Toelichting	
B. Prezzi fissati	71	B. Vastgestelde prijzen	
C. Prezzi di mercato		C. Marktprijzen	
1. Bovini vivi		1. Levende runderen	
a) C.E.E. :		a) E.E.G. :	
Belg - Deut	72 - 74	Belg - Deut	
Fran - Ital	75 - 77	Fran - Ital	
Lux - Ndr1	78 - 80	Lux - Ndr1	
b) Paesi terzi		b) Derde landen :	
Danm - England + Wales	81 - 83	Danm - England + Wales	
Eire - Osterreich	84 - 86	Eire - Osterreich	
2. Vitelli vivi		2. Levende kalveren	
a) C.E.E. :		a) E.E.G. :	
Belg - Deut - Fran	87 - 89	Belg - Deut - Fran	
Ital - Lux - Ndr1	90 - 92	Ital - Lux - Ndr1	
b) Paesi terzi :		b) Derde landen :	
Danmark	93 - 94	Danmark	
D. Prezzi di mercato -		D. Marktprijzen -	
Prezzi all'importazione -		Invoerprijzen -	
Bovini vivi - Vitelli vivi	95 - 97	Levende runderen - Levende kalveren	
E. Prelievi verso paesi terzi	98	E. Heffingen tegenover derde landen	
<u>V. Prodotti lattiero-caseari</u>		<u>V. Zuivelprodukten</u>	
A. Spiegazioni	99 - 106	A. Toelichting	
B. Prezzi fissati	107	B. Vastgestelde prijzen	
1. Prezzo indicativo		1. Richtprijs	
2. Prezzi d'intervento		2. Interventieprijzen	
3. Misure d'aiuto		3. Steunmaatregelen	
4. Prezzi d'entrata		4. Drempelprijzen	
C. Prezzi d'entrata -	108 - 109	C. Drempelprijzen -	
Prelievi verso paesi terzi		Heffingen tegenover derde landen	

TUUX DE CHANGE (Révisés et complétés en date du 15.1.1968) WECHSELKURSE (Überprüft und vervollständigdt am 15.1.1968) TASSI DI CAMBIO (Riveduti e completati il 15.1.1968) WISSELKOERSEN (Herzien en aangevuld per 15.1.1968)

(Règl./Verord. No. 129 - J O /AB/GU/EB No. 106 d.d. 30.10.1962)

Pays Land Paese (1)	Unites Einheiten Unità Eenneden	Fb/Flux	DM	Ff	Lit	Fl	UC/RE (2)	£	Dkr	Nkr	Skr	Mar	Os	Ptas	NZ \$	Austr \$	Can \$	US \$
Luxembourg (22.9.1968)	100 Francs (Fb/Flux)	= 100,000	8,0000	9,8741	1250,00	7,2400	2,00000	0,83333	15,0000	14,8857	10,3464	8,3999	52,000	140,000	1,78571	1,78571	2,16216	2,00000
Deutschland(BR) (22.9.1968)	100 Deutsche Mark (DM)	= 1250,000	100,0000	123,4265	15625,00	90,5000	25,00000	10,41668	187,5000	178,5715	129,3303	104,0993	650,000	1750,000	22,32143	22,32143	27,02700	25,00000
France (1.1.1960)	100 Francs (Ff)	= 1012,750	81,0200	100,0000	12659,38	73,3251	20,2550	8,43959	151,9125	144,6786	104,7834	85,0704	526,630	1417,850	18,08482	18,08482	21,89728	20,25501
Italia (30.3.1960)	100 Lire (Lit)	= 8,000	0,6400	0,7899	100,00	0,5792	0,160000	0,06667	1,2000	1,1429	0,8277	0,6720	4,160	11,200	0,14286	0,14286	0,17297	0,160000
Nederland (1.3.1961)	100 Guldens (Fl)	= 1381,215	110,4972	136,3828	17265,19	100,0000	27,6243	11,51013	207,1823	197,3165	142,9063	116,0212	718,232	1933,701	24,66455	24,66455	29,86408	27,6243
CBE/EWG/EEG	100 UC/RE (2)	= 5000,00	400,000	493,706	62500,0	362,000	100,000	41,6667	750,000	714,286	517,321	410,997	2600,00	7000,00	80,2857	89,2857	108,108	100,000
United Kingdom (23.11.1967)	100 Pounds (£) Sterling	= 12000,000	960,0000	1184,8944	150000,00	868,8000	240,000	100,00000	1800,0000	1714,2864	1241,5704	1007,9928	6240,000	16800,000	214,28568	214,28568	259,45920	240,000
Dänmark (21.11.1967)	100 Kroner (Dkr)	= 666,665	53,3332	65,8273	8333,31	48,2665	13,3333	5,55555	100,0000	95,2379	68,9760	55,9095	346,666	933,331	11,90473	11,90473	14,41436	13,3333
Norge (18.9.1949)	100 Kroner (Nkr)	= 700,000	56,0000	69,1188	8750,00	50,6800	14,0000	5,83333	105,0000	100,0000	72,4249	58,8000	364,000	980,000	12,50000	12,50000	15,13512	14,0000
Sverige (5.11.1951)	100 Kroner (Skr)	= 966,520	77,3216	95,4353	12081,50	69,9760	19,3304	8,05434	144,9780	138,0743	100,0000	81,1871	502,590	1353,128	17,25028	17,25928	20,89771	19,3304
Suomi (12.10.1967)	100 Markkaa (Mar)	= 1190,485	95,2389	117,5499	14881,06	86,1911	23,8097	9,92072	178,5728	170,0694	123,1726	100,0000	619,052	1666,679	21,25866	21,25866	25,74019	23,8097
Österreich (3.5.1951)	100 Schillings (OS)	= 192,308	15,3846	18,9887	2403,84	13,9231	3,84615	1,60256	28,8461	27,4725	19,8969	16,1537	100,000	260,231	3,43406	3,43406	4,15800	3,84615
España (20.11.1967)	100 Pesetas (Ptas)	= 1,429	5,7143	7,0529	892,86	5,1714	1,42857	0,59524	10,7143	10,2041	7,3903	6,0000	37,143	100,000	1,27551	1,27551	1,54440	1,42857
New Zealand (22.11.1967)	100 Dollars (NZ \$)	= 5600,000	448,0000	552,9507	70000,00	405,4400	112,000	46,66670	840,0000	800,0003	579,3995	470,3966	2912,000	7840,000	100,00000	100,00000	121,08096	112,000
Australia (14.1.1966)	100 Dollars (Austr \$)	= 5600,000	448,0000	552,9507	70000,00	405,4400	112,000	46,66670	840,0000	800,0003	579,3995	470,3966	2912,000	7840,000	100,00000	100,00000	121,08096	112,000
Canada (2.5.1962)	100 Dollars (Can \$)	= 4625,000	370,0000	456,6781	57812,50	334,8500	92,5000	38,54170	693,7500	660,7146	478,5219	388,4092	2405,000	6450,000	82,58027	82,58027	100,00000	92,50000
U.S.A. (18.12.1946)	100 Dollars (US \$)	= 5000,00	400,000	493,706	62500,0	362,000	100,000	41,6667	750,000	714,286	517,321	410,997	2600,00	7000,00	80,2857	89,2857	108,108	100,000

(1) Entre parentèses : La date de mise en vigueur de la parité en cours  
 In Klammern : Das Datum des Inkrafttretens der jetzt gültigen Parität  
 Tra parentesi : La data della messa in vigore della parità in corso  
 Tussen haakjes : De datum waaron de huidige pariteit van kracht is geworden

(2) UC/RE : Unité de compte  
 Rechnungseinheit  
 Unità di conto  
 Rekeneneheid

JOURS FERIÉS DANS LES PAYS DE LA CEE - FEIERTAGE IN DEN LÄNDERN DER EWG  
GIORNI FESTIVI NEI PAESI DELLA CEE - FEESTDAGEN IN DE LANDE VAN DE EEG

1968

Mois Monat Mese Maand	d.	BELGIE/ BELGI- QUE	DEUTSCH- LAND (BR)	FRANCE	ITALIA	LUXEM- BOURG	NEDER- LAND	COMMIS- SION				
JAN	1	X	X	X	X	X	X	X	Jour de l'an	Neujahr	Capodanno	Nieujaarsdag
	6				X				Fête de l'Épiphanie	Heilige Drei Könige	Epifania di N.S.	Driekoningen
FEB	26					X			Lundi de Carnaval	Rosenmontag	Lunedì di Carnevale	Maandag van Karneval
MAR	19				X				St. Joseph	St. Joseph	S. Giuseppe	St.-Jozef
APR	12		X				X	X	Vendredi Saint	Karfreitag	Venerdì Santo	Goede Vrijdag
	15	X	X	X	X	X	X	X	Lundi de Pâques	Ostermontag	Lunedì dell'Angelo	Paasmaandag
MAI	25				X				Anniversaire de la libération	Jahrestag der Befreiung	Anniversaria della Liberazione	Verjaardag van de bevrijding
	30						X		Anniversaire de la Reine	Geburtstag der Königin	Genetliaco della Regina	Koninginnedag
	1	X	X	X	X	X		X	Fête du travail	Maifeiertag	Festa del lavoro	Dag van de Arbeid
JUN	9							X	Anniversaire de la déclaration Robert Schumann (1950)	Jahrestag der Erklärung von Robert Schumann (1950)	Anniversario della dichiarazione di Robert Schumann (1950)	Verjaardag van de verklaring van Robert Schumann (1950)
	23	X	X	X	X	X	X	X	Ascension	Christi Himmelfahrt	Ascensione	Hemelvaartsdag
	2				X				Fête nationale	Nationalfeiertag	Festa nazionale	Nationale Feestdag
JUL	3	X	X	X		X	X	X	Lundi de Pentecôte	Pfingstmontag	Lunedì della Pentecoste	Pinkstermaandag
	13		X		X				Fête-Dieu	Fronleichnam	Corpus Domini	Sacramentsdag
	17		X						Jour de l'unité allemande	Tag der Deutschen Einheit	Giorno dell'Unità tedesca	Dag van de Duitse Eenheid
	23					X 1)			Fête nationale	Nationalfeiertag	Festa nazionale	Nationale Feestdag
AUG	29				X				SS. Pierre et Paul	Peter und Paul	SS. Pietro e Paolo	HH. Petrus en Paulus
	14			X					Fête nationale	Nationalfeiertag	Festa nazionale	Nationale Feestdag
AUG	21	X						X	Fête nationale (belge)	Nationalfeiertag (Belgien)	Festa nazionale (Belga)	Nationale Feestdag (België)
	15	X		X	X	X		X	Assomption	Maria Himmelfahrt	Assunzione di M.V.	Maria-ten-Hemelopneming
NOV	1	X		X	X	X		X	Toussaint	Allerheiligen	Ognissanti	Allerheiligen
	2	X						X	Trépassés	Allerseelen	Commemorazione dei Defunti	Allerzielen
DEC	4				X				L'unité nationale	Tag der Nationalen Einheit	Unità nazionale	Nationale Eenheid
	11	X		X					Armistice 1914-1918	Waffenstillstand 1914-1918	Armistizio 1914-1918	Wapenstilstand 1914-1918
	15	X							Fête de la Dynastie	Fest der Dynastie	Festa della Dinastia	Feest van de Dynastie
	20		X							Buss- und Betttag		
DEC	8				X				L'Immaculée Conception	Maria Empfängnis	Immacolata Concezione	Maria Onbevleete Ontvangenis
	24							X		Heiligabend	Vigilia di Natale	
	25	X	X	X	X	X	X	X	Noël	Weihnachten	Natale di N.S.	Kerstis
	26	X	X		X	X	X	X	Noël	Weihnachten	S. Stefano	Kerstis
	31							X	Sylvestre (après-midi)	Silvester (Nachmittag)	S. Silvestro (pomeriggio)	Oudejaarsdag (namiddag)

- 1) - Le 23 juin 1968 étant un dimanche, il sera fixé ultérieurement un jour de congé compensatoire  
- Da der 23. Juni 1968 auf einen Sonntag fällt, wird dafür ein Ausgleich an einem späteren Termin ein arbeitsfreier Tag gewährt  
- Essendo il 23 giugno 1968 un domenica, un giorno di vacanza compensativo sarà fissato ulteriormente  
- Daar 23 juni 1968 op een zondag valt, zal ter compensatie op een later tijdstip een extra vrije dag worden gegeven.

### REMARQUE PRELIMINAIRE

Toutes les données, reprises dans cette publication (prix, prélèvements, e.a.) peuvent être considérées comme définitives, sous réserve toutefois des fautes d'impression éventuelles ou des modifications, apportées ultérieurement aux données, qui ont servi de base pour le calcul des moyennes.

### VORBEMERKUNG

Alle in diesem Heft aufgenommenen Angaben (Preise, Abschöpfungen) können als endgültig angesehen werden, jedoch unter dem Vorbehalt eventueller Druckfehler und etwaigen nachträglichen Änderungen derjenigen Angaben, die zur Berechnung von Durchschnitten gedient haben.

### NOTA PRELIMINARE

Tutti i dati ripresi in questa pubblicazione (prezzi, prelievi ed altri) possono essere considerati come definitivi, con riserva tuttavia ad eventuali errori di stampa o ad ulteriori modifiche apportate ai dati che sono serviti da base per il calcolo delle medie.

### OPMERKING VOORAF

Alle in deze publicatie opgenomen gegevens (prijzen, heffingen, e.d.) kunnen als definitief worden beschouwd, onder voorbehoud echter van eventuele drukfouten en van wijzigingen die achteraf werden aangebracht in de grondgegevens, die als basis dienden voor de berekening van gemiddelden.



## V I A N D E   P O R C I N E

Eclaircissements concernant les prix de la viande de porc (prix fixés et prix de marché)  
et les prélèvements à l'importation repris dans cette publication

---

### INTRODUCTION

Il a été prévu, par la voie du Règlement n° 20/62/CEE du 4.4.1962 (Journal Officiel n° 30 du 20.4.1962), que l'organisation commune des marchés serait, dans le secteur de la viande de porc, établie graduellement à partir du 30 juillet 1962 et que cette organisation de marché comporterait principalement un régime de prélèvements intracommunautaires et de prélèvements envers les pays tiers, calculés notamment sur la base des prix des céréales fourragères.

L'instauration, à partir du 1er juillet 1967, d'un régime de prix unique des céréales dans la Communauté a conduit à la réalisation à cette date d'un marché unique dans le secteur de la viande de porc. Il en est résulté la suppression des prélèvements intracommunautaires.

### I. PRIX FIXES ET PRELEVEMENTS A L'IMPORTATION

#### A. Nature des prix

Conformément aux articles 4, 8 et 12 du Règlement n° 121/67/CEE du 13.6.1967 (Journal Officiel n° 117, 10ème année, du 19.6.1967) portant organisation commune des marchés dans le secteur de la viande de porc, le Conseil, statuant sur proposition de la Commission, fixe annuellement pour la Communauté, avant le 1er août, un prix de base valable pour la campagne de commercialisation qui suit et qui dure du 1er novembre au 31 octobre. D'autre part, la Commission, après consultation du Comité de gestion, fixe pour la Communauté des prix d'écluse et des prélèvements à l'importation pour chaque trimestre (= période de trois mois).

Prix de base:(Règlement n° 121/67/CEE - article 4)

Il est fixé pour les porcs abattus de la qualité type à un niveau tel qu'il contribue à assurer la stabilisation des cours sur les marchés tout en n'entraînant pas la formation d'excédents structurels dans la Communauté. Si des mesures d'intervention sont décidées, il est fixé un prix d'intervention, dérivé du prix de base.

Prix d'écluse:(Règlement n° 121/67/CEE - article 12)

Les prix d'écluse sont fixés à l'avance pour chaque trimestre et sont valables à partir du 1er novembre, du 1er février, du 1er mai et du 1er août. Lors de leur fixation, il est tenu compte de la valeur de la quantité d'aliments nécessaires à la production d'un kilogramme de viande de porc, c'est-à-dire de la valeur, sur le marché mondial, des céréales fourragères et de la valeur des autres aliments. Il est également tenu compte des frais généraux de production et de commercialisation.

Prélèvements à l'importation : (Règlement n° 121/67/CEE - article 8)

Ils sont fixés à l'avance pour chaque trimestre et sont applicables aux produits visés à l'article 1er du Règlement n° 121/67/CEE, à savoir :

Numéro du tarif douanier commun	Désignation des produits
a) 01.03 A II	Animaux vivants de l'espèce porcine, des espèces domestiques, autres que reproducteurs de race pure
b) 02.01. A III a) ex 02.01 B II ex 02.05 02.06 B 15.01 A	Viandes de l'espèce porcine domestique, fraîches, réfrigérées ou congelées Abats de l'espèce porcine domestique, frais, réfrigérés ou congelés Lard, y compris la graisse de porc non pressée ni fondue, à l'exclusion du lard contenant des parties maigres (entrelardé) frais, réfrigéré, congelé, salé ou en saumure, séché ou fumé Viandes et abats comestibles de l'espèce porcine domestique, salés ou en saumure, séchés ou fumés Seindoux et autres graisses de porc pressées ou fondues
c) ex 16.01 ex 16.02 A II ex 16.02 B II	Saucisses, saucissons et similaires, de viandes, d'abats ou de sang, contenant de la viande ou des abats de l'espèce porcine Autres préparations et conserves de viandes ou d'abats contenant du foie de l'espèce porcine Autres préparations et conserves de viandes ou d'abats, non dénommées, contenant de la viande ou des abats de l'espèce porcine domestique

En ce qui concerne le calcul des divers prélèvements à l'importation, il faut se référer aux articles 9 et 10 du Règlement n° 121/67/CEE.

#### B. Qualité (type)

Le prix de base et le prix d'intervention (articles 3, 4 et 5 du Règlement n° 121/67/CEE) s'appliquent à des porcs abattus d'une qualité moyenne (qualité type), représentatifs de l'offre et caractérisés par des prix sensiblement rapprochés (Règlement n° 192/67/CEE - article 2).

A la qualité type répondent les classes B7 jusqu'au B14 inclus, mentionnées dans la grille communautaire de classement des carcasses de porc présentée ci-après (Règlement n° 211/67/CEE) :

Classe	Poids de la carcasse	Epaisseur de lard	Autres caractéristiques des carcasses
	Kilogrammes	Millimètres	
AA	60 et plus	jusqu'à 15 inclus	extra
A 6	60 jusqu'à moins de 70	jusqu'à 20 inclus	bien en viande
7	70 jusqu'à moins de 80	jusqu'à 25 inclus	
8	80 jusqu'à moins de 90	jusqu'à 30 inclus	
9	90 jusqu'à moins de 100	jusqu'à 35 inclus	
10	100 jusqu'à moins de 120	jusqu'à 40 inclus	
12	120 jusqu'à moins de 140	jusqu'à 45 inclus	
14	140 jusqu'à moins de 160	jusqu'à 50 inclus	
16	plus de 160	jusqu'à 55 inclus	

B 6	60 jusqu'à moins de 70	jusqu'à 25 inclus	en viande
7	70 jusqu'à moins de 80	jusqu'à 30 inclus	
8	80 jusqu'à moins de 90	jusqu'à 35 inclus	
9	90 jusqu'à moins de 100	jusqu'à 40 inclus	
10	100 jusqu'à moins de 120	jusqu'à 45 inclus	
12	120 jusqu'à moins de 140	jusqu'à 55 inclus	
14	140 jusqu'à moins de 160	jusqu'à 60 inclus	
16	plus de 160	jusqu'à 65 inclus	
C 6	60 jusqu'à moins de 70	jusqu'à 30 inclus	pauvres en viande
7	70 jusqu'à moins de 80	jusqu'à 35 inclus	
8	80 jusqu'à moins de 90	jusqu'à 40 inclus	
9	90 jusqu'à moins de 100	jusqu'à 45 inclus	
10	100 jusqu'à moins de 120	jusqu'à 50 inclus	
12	120 jusqu'à moins de 140	jusqu'à 60 inclus	
14	140 jusqu'à moins de 160	jusqu'à 65 inclus	
16	plus de 160	jusqu'à 70 inclus	
D	Porcs gras de tout poids		
S 1	Truies bien en viande		
2	Autres truies		
V	Verrats		

## II. PRIX SUR LE MARCHE INTERIEUR

Pour l'établissement des prix des porcs abattus, il a été arrêté la liste suivante des marchés représentatifs (Règlement n° 213/67/CEE) :

<u>Belgique</u> :	L'ensemble des marchés suivants :	Genk, Lokeren, Charleroi, Antwerpen, Herve et Anderlecht
<u>Allemagne (RF)</u> :	L'ensemble des marchés suivants :	Aachen, Duisburg, Düsseldorf, Essen, Köln, Mönchengladbach, Wuppertal, Dortmund, Bochum, Gelsenkirchen, Hagen, Recklinghausen
<u>France</u> :	Le marché de	: Paris : Halles Centrales
<u>Italie</u> :	L'ensemble des marchés suivants :	Milano, Cremona, Mantova, Modena, Parma, Reggio Emilia
<u>Luxembourg</u> :	L'ensemble des marchés suivants :	Luxembourg, Esch
<u>Pays-Bas</u> :	L'ensemble des marchés suivants :	Arnhem, Deventer, Boxtel, Oss, Cuyck/Maas.

## SCHWEINEFLEISCH

Erläuterungen zu den nachstehend aufgeführten Preisen für Schweinefleisch  
(festgesetzte Preise und Marktpreise) und Abschöpfungen

----

### EINLEITUNG

In der Verordnung Nr. 20/62/EWG vom 4. 4. 1962 (Amtsblatt Nr. 30 vom 20. 4. 1962) wurde bestimmt, dass die gemeinsame Marktorganisation für Schweinefleisch ab 30. Juli 1962 schrittweise errichtet wird, und dass die auf diese Weise errichtete Marktorganisation im wesentlichen eine Regelung von Abschöpfungen für den Warenverkehr zwischen den Mitgliedstaaten und mit dritten Ländern umfassen wird, bei deren Berechnung insbesondere die Futtergetreidepreise zugrunde gelegt werden.

Im Zuge der Einführung einheitlicher Getreidepreise in der Gemeinschaft ab 1. Juli 1967 wird zu diesem Zeitpunkt ein gemeinsamer Markt für Schweinefleisch hergestellt. Damit entfielen die innergemeinschaftlichen Abschöpfungen.

### I. FESTGESETZTE PREISE UND ABSCHÖPFUNGEN BEI EINFUHR

#### A. Art der Preise

Gemäss Artikel 4, 8 und 12 der Verordnung Nr. 121/67/EWG vom 13. 6. 1967 (Amtsblatt vom 19. 6. 1967, 10. Jahrgang Nr. 117) über die gemeinsame Marktorganisation für Schweinefleisch setzt der Rat jährlich vor dem 1. August einen Grundpreis fest; der Grundpreis gilt für die nächste Verkaufssaison, die vom 1. November bis 31. Oktober läuft. Ausserdem setzt die Kommission nach Anhörung des zuständigen Verwaltungsausschusses vierteljährlich (§ Zeitraum von drei Monate) für die Gemeinschaft Einschleusungspreise und Abschöpfungen fest.

#### Grundpreis: (Verordnung Nr. 121/67/EWG, Art. 4)

Der Grundpreis wird für geschlachtete Schweine einer Standardqualität festgesetzt, und zwar so, dass er dazu beiträgt, die Preisstabilisierung auf den Märkten zu gewährleisten, ohne zur Bildung struktureller Überschüsse in der Gemeinschaft zu führen. Für Interventionsmassnahmen gibt es einen aus dem Grundpreis abgeleiteten Interventionspreis.

#### Einschleusungspreise: (Verordnung Nr. 121/67/EWG, Art. 12)

Die Einschleusungspreise werden für jedes Vierteljahr im voraus festgesetzt und gelten ab 1. November, 1. Februar, 1. Mai und 1. August. Die Festsetzung erfolgt anhand des Werts, der für die Erzeugung von 1 kg Schweinefleisch erforderlichen Futtermenge, d. h. die Weltmarktpreise für Futtergetreide und den Preisen der anderen Futtermittel. Ausserdem werden die allgemeinen Erzeugungs- und Vermarktungskosten berücksichtigt.

#### Abschöpfungen bei Einfuhr: (Verordnung Nr. 121/67/EWG, Art. 8)

Für die folgenden in Artikel 1 der Verordnung Nr. 121/67/EWG genannten Zollpositionen wird vierteljährlich im voraus eine Abschöpfung festgesetzt:

Nummer des gemeinsamen Zolltarifs	Bezeichnung der Erzeugnisse
a) 01.03.A II	Hausschweine, lebend, andere als reinrassige Zuchttiere
b) 02.01 A III a) ex 02.01 B II ex 02.05  02.06 B  15.01 A	Fleisch von Hausschweinen, frisch, gekühlt oder gefroren Schlachtabfall von Hausschweinen, frisch, gekühlt oder gefroren Schweinespeck sowie Schweinefett, weder ausgepresst noch geschmolzen, frisch gekühlt, gefroren, gesalzen, in Salzlake, getrocknet oder geräuchert, ausgenommen Schweinespeck mit mageren Teilen (durchwachsener Schweinespeck) Fleisch und geniessbarer Schlachtabfall von Hausschweinen, gesalzen, in Salzlake, getrocknet oder geräuchert Schweineschmalz
c) ex 16.01  ex 16.02 A II  ex 16.02 B II	Würste und dergleichen aus Fleisch, aus Schlachtabfall oder aus Tierblut, Schweinefleisch oder Schlachtabfall von Schweinen enthaltend Fleisch und Schlachtabfall, anders zubereitet oder haltbar gemacht, Schweineleber enthaltend Fleisch und Schlachtabfall, anders zubereitet oder haltbar gemacht, andere, Schweinefleisch oder Schlachtabfall von Hausschweinen enthaltend

Was die Berechnung der einzelnen Abschöpfungen betrifft, wird auf die Artikel 9 und 10 der Verordnung 121/67/EWG hingewiesen.

#### B. Qualität (Standard)

Der Grundpreis und der Interventionspreis (Verordnung Nr. 121/67/EWG, Art. 3, 4 und 5) gelten für geschlachtete Schweine mittlerer Qualität (Standardqualität) die für das Angebot repräsentativ ist und deren Kennzeichen darin besteht, dass die Preise nahe beieinander liegen (Verordnung Nr. 192/67/EWG, Art. 2).

Die Klassen B7 bis einschliesslich B 14 entsprechen der Standardqualität, aufgeführt in dem gemeinschaftlichen Handelsklassenschema (Verordnung Nr. 211/67/EWG).

Klasse	Zweihälftengewicht	Speckdicke	Weitere Merkmale der Schlachttierkörper
	Kilogramm	Millimeter	
AA	60 und mehr	bis 15 einschliesslich	extra
A 6	60 bis unter 70	bis 20 einschliesslich	vollfleischig
7	70 bis unter 80	bis 25 einschliesslich	
8	80 bis unter 90	bis 30 einschliesslich	
9	90 bis unter 100	bis 35 einschliesslich	
10	100 bis unter 120	bis 40 einschliesslich	
12	120 bis unter 140	bis 45 einschliesslich	
14	140 bis unter 160	bis 50 einschliesslich	
16	über 160	bis 55 einschliesslich	

B 6	60 bis unter 70	bis 25 einschliesslich	fleischig
7	70 bis unter 80	bis 30 einschliesslich	
8	80 bis unter 90	bis 35 einschliesslich	
9	90 bis unter 100	bis 40 einschliesslich	
10	100 bis unter 120	bis 45 einschliesslich	
12	120 bis unter 140	bis 55 einschliesslich	
14	140 bis unter 160	bis 60 einschliesslich	
16	über 160	bis 65 einschliesslich	
C 6	60 bis unter 70	bis 30 einschliesslich	weniger fleischig
7	70 bis unter 80	bis 35 einschliesslich	
8	80 bis unter 90	bis 40 einschliesslich	
9	90 bis unter 100	bis 45 einschliesslich	
10	100 bis unter 120	bis 50 einschliesslich	
12	120 bis unter 140	bis 60 einschliesslich	
14	140 bis unter 160	bis 65 einschliesslich	
16	über 160	bis 70 einschliesslich	
D	Fette Schweine aller Gewichtsklassen		
S 1	Vollfleischige Sauen		
2	Andere Sauen		
V	Eber und Altschneider		

## II. PREISE AUF DEM INLÄNDISCHEN MARKT

Die Preise für geschlachtete Schweine werden für folgende repräsentative Märkte festgesetzt (Verordnung Nr. 213/67/EWG):

<u>Belgien:</u>	Gesamtheit folgender Märkte:	Genk, Lokeren, Charleroi, Antwerpen, Herve und Anderlecht
<u>Deutschland (BR):</u>	Gesamtheit folgender Märkte:	Aachen, Duisburg, Düsseldorf, Essen, Köln, Mönchengladbach, Wuppertal, Dortmund, Bochum, Gelsenkirchen, Hagen, Recklinghausen
<u>Frankreich:</u>	Markt:	Paris: Zentralmarkthallen
<u>Italien:</u>	Gesamtheit folgender Märkte:	Mailand, Cremona, Mantua, Modena, Parma, Reggio Emilia
<u>Luxemburg:</u>	Gesamtheit folgender Märkte:	Luxemburg, Esch
<u>Niederlande:</u>	Gesamtheit folgender Märkte:	Arnhem, Deventer, Bortel, Oss, Cuyck/Maas

## C A R N I   S U I N E

Spiegazioni relative ai prezzi delle carni suine che figurano nella presente pubblicazione (prezzi fissati e prezzi di mercato) e sui prelievi all'importazione

---

### INTRODUZIONE

Con il regolamento n. 20/62/CEE del 4.4.1962 (Gazzetta Ufficiale n. 30 del 20.4.1962) è stato stabilito che l'organizzazione comune dei mercati nel settore delle carni suine sarebbe stata gradualmente istituita a decorrere dal 30 luglio 1962 e che tale organizzazione di mercato comporta principalmente un regime di prelievi fra gli Stati membri e nei confronti dei paesi terzi, calcolati in particolare sulla base dei prezzi dei cereali da foraggio.

L'instaurazione, a decorrere dal 1° luglio 1967, di un regime di prezzi unici dei cereali nella Comunità comporta la realizzazione, alla stessa data, di un mercato unico nel settore delle carni suine. Di conseguenza sono venuti a cadere i prelievi intracomunitari.

### I. PREZZI FISSATI E PRELIEVI ALL'IMPORTAZIONE

#### A. Tipo di prezzi

Conformemente agli articoli 4, 8, 12 del regolamento n. 121/67/CEE del 13.6.1967 (Gazzetta Ufficiale del 19.6.1967, 10° anno, n. 117) che prevede un'organizzazione comune dei mercati nel settore delle carni suine, il Consiglio deliberando su proposta della Commissione, fissa ogni anno anteriormente al 1° agosto, per il successivo anno di commercializzazione, che inizia il 1° novembre e termina il 31 ottobre, un prezzo base per la Comunità. Inoltre la Commissione fissa per ogni trimestre (= periodo di 3 mesi), sentito il parere del Comitato di gestione, prezzi limite e prelievi all'importazione per la Comunità.

Prezzo di base : (regolamento n. 121/67/CEE - articolo 4)

Detto prezzo viene fissato per i suini macellati di qualità tipo ad un livello tale che contribuisca ad assicurare la stabilizzazione dei corsi sui mercati senza determinare al tempo stesso la formazione di eccedenze strutturali nella Comunità. In caso di misure d'intervento viene fissato un prezzo d'intervento, derivato dal prezzo di base.

Prezzi limite : (regolamento n. 121/67/CEE - articolo 12)

I prezzi limite sono fissati in anticipo per ciascun trimestre ed entrano in applicazione a decorrere dal 1° novembre, 1° febbraio, 1° maggio e 1° agosto. Nella determinazione di tali prezzi viene tenuto conto della quantità di cereali da foraggio necessaria per la produzione di un kilogrammo di carne suina, ossia del valore dei cereali da foraggio ai prezzi del mercato mondiale e del valore degli altri foraggi. Inoltre si tiene conto delle spese generali di produzione e di commercializzazione.

Prelievi all'importazione : (regolamento n. 121/67/CEE - articolo 8)

Detto prelievo viene fissato in anticipo per ciascun trimestre per le voci tariffarie seguenti, che figurano nell'articolo 1 del regolamento n. 121/67/CEE :

Numero della tariffa doganale comune	Designazione dei prodotti
a) 01.03.A II	Animali vivi della specie suina, della specie domestiche, diversi dai riproduttori di razza pura
b) 02.01 A III a) ex 02.01 B II ex 02.05 02.06 B 15.01 A	Carni della specie suina, domestica, fresche, refrigerate o congelate Frattaglie della specie suina, domestica, fresche, refrigerate o congelate Lardo, compreso il grasso di maiale non pressato né fuso, escluso il lardo comportante parti magre (ventresca) fresco, refrigerato, congelato, salato o in salamoia, secco o affumicato Carni e frattaglie commestibili della specie suina domestica, salate o in salamoia, secche o affumicate Strutto ed altri grassi di maiale pressati o fusi
c) ex 16.01 ex 16.02 A II ex 16.02 B II	Salsicce, salami e simili, di carni, di frattaglie o di sangue, contenenti carni o frattaglie della specie suina Altre preparazioni e conserve di carni o di frattaglie, contenenti fegato di maiale Altre preparazioni e conserve di carni o di frattaglie, non nominate, contenenti carni o frattaglie della specie suina domestica

Per il calcolo dei vari prelievi all'importazione si rinvia al regolamento n. 121/67/CEE, art.9 e 10.

B. Qualità (tipo)

Il prezzo di base e il prezzo d'intervento (regolamento n. 121/67/CEE, articoli 3, 4 e 5) si riferiscono ai suini macellati di una qualità media (qualità tipo) ritenuta rappresentativa dell'offerta e caratterizzata dal fatto che i prezzi risultino sensibilmente vicini (reg. n° 192/67/CEE - articolo 2). Alla qualità tipo corrispondono le classi da B7 fino a B14 inclusa, menzionate nella tabella comunitaria di classificazione (regolamento n° 211/67/CEE) :

Classe	Peso della carcassa	Spessore del lardo	Altre caratteristiche delle carcasse
	Chilogrammi	Millimetri	
AA	60 e più	fino a 15 incluso	extra
A 6	da 60 fino a meno di 70	fino a 20 incluso	molto carnosio
7	da 70 fino a meno di 80	fino a 25 incluso	
8	da 80 fino a meno di 90	fino a 30 incluso	
9	da 90 fino a meno di 100	fino a 35 incluso	
10	da 100 fino a meno di 120	fino a 40 incluso	
12	da 120 fino a meno di 140	fino a 45 incluso	
14	da 140 fino a meno di 160	fino a 50 incluso	
16	più di 160	fino a 55 incluso	



B	6	da 60 fino a meno di 70	fino a 25 incluso	carnoso
	7	da 70 fino a meno di 80	fino a 30 incluso	
	8	da 80 fino a meno di 90	fino a 35 incluso	
	9	da 90 fino a meno di 100	fino a 40 incluso	
	10	da 100 fino a meno di 120	fino a 45 incluso	
	12	da 120 fino a meno di 140	fino a 55 incluso	
	14	da 140 fino a meno di 160	fino a 60 incluso	
	16	più di 160	fino a 65 incluso	
C	6	da 60 fino a meno di 70	fino a 30 incluso	poco carnoso
	7	da 70 fino a meno di 80	fino a 35 incluso	
	8	da 80 fino a meno di 90	fino a 40 incluso	
	9	da 90 fino a meno di 100	fino a 45 incluso	
	10	da 100 fino a meno di 120	fino a 50 incluso	
	12	da 120 fino a meno di 140	fino a 60 incluso	
	14	da 140 fino a meno di 160	fino a 65 incluso	
	16	più di 160	fino a 70 incluso	
D	Suini grassi di differenti pesi			
S	1	Scrofe di tipo molto carnoso		
	2	Altre scrofe		
V	Verri			

## II. PREZZI SUL MERCATO INTERNO

Per la determinazione dei prezzi dei suini macellati sono considerati rappresentativi i seguenti mercati (regolamento n. 213/67/CEE)

<u>Belgio</u>	: L'insieme dei mercati di	: Genk, Lokeren, Charleroi, Anversa, Herve e Anderlecht
<u>Germania (RF)</u>	: L'insieme dei mercati di	: Aachen, Duisburg, Düsseldorf, Essen, Colonia, Mönchengladbach, Wuppertal, Dortmund, Bochum, Gelsenkirchen, Hagen, Recklinghausen
<u>Francia</u>	: Il mercato di	: Parigi : Halles Centrales
<u>Italia</u>	: L'insieme dei mercati di	: Milano, Cremona, Mantova, Modena, Parma, Reggio Emilia
<u>Lussemburgo</u>	: L'insieme dei mercati di	: Lussemburgo, Esch
<u>Paesi-Bassi</u>	: L'insieme dei mercati di	: Arnhem, Deventer, Bostel, Oss, Cuyck/Maas.

## V A R K E N S V L E E S

Toelichting op de in deze publicatie voorkomende prijzen voor varkensvlees  
(vastgestelde prijzen en marktprijzen) en invoerheffingen

---

### INLEIDING

Bij Verordening nr. 20/62/EEG van 4.4.1962 (Publicatieblad nr. 30 dd. 20.4.1962) werd bepaald, dat de gemeenschappelijke ordening van de markten in de sector varkensvlees met ingang van 30 juli 1962 geleidelijk tot stand zou worden gebracht en dat deze marktordening hoofdzakelijk een stelsel omvatte van intracommunautaire heffingen en heffingen tegenover derde landen, die onder meer berekend werden op basis van de voedergraanprijzen.

De invoering in de Gemeenschap, per 1 juli 1967, van een uniforme prijsregeling voor granen bracht met zich mee, dat op bedoelde datum ook een gemeenschappelijke markt in de sector varkensvlees tot stand werd gebracht. De intracommunautaire heffingen kwamen daarmee te vervallen.

### I. VASTGESTELDE PRIJZEN EN INVOERHEFFINGEN

#### A. Aard van de prijzen

Overeenkomstig art. 4, 8, 12 van Verordening nr. 121/67/EEG van 13.6.1967 (Publicatieblad van 19.6.1967 - 10e jaargang, nr. 117) houdende een gemeenschappelijke ordening der markten in de sector varkensvlees, stelt de Raad, op voorstel van de Commissie, jaarlijks vóór 1 augustus voor het daaropvolgend verkoopseizoen, dat loopt van 1 november tot 31 oktober voor de Gemeenschap een basisprijs vast. Bovendien stelt de Commissie, na ingewonnen advies van het Beheerscomité, per kwartaal (=tijdvak van drie maanden) voor de Gemeenschap sluisprijzen en heffingen bij invoer vast.

Basisprijs : (Verordening nr. 121/67/EEG - art. 4).

Deze wordt vastgesteld voor geslachte varkens van de standaardkwaliteit en wel op een zodanig peil, dat daardoor wordt bijgedragen tot de stabilisatie van de marktprijzen, zonder dat zulks leidt tot het ontstaan van structurele overschotten in de Gemeenschap. In geval van interventie maatregelen wordt een interventieprijs vastgesteld, afgeleid van de basisprijs.

Sluisprijzen : (Verordening nr. 121/67/EEG - art. 12)

Sluisprijzen worden voor elk kwartaal van tevoren vastgesteld, en zijn van toepassing met ingang van 1 november, 1 februari, 1 mei en 1 augustus. Bij de vaststelling ervan wordt rekening gehouden met de waarde van de hoeveelheid voeder, benodigd voor de productie van 1 kg varkensvlees, t.w. de waarde tegen wereldmarktprijzen van het voedergraan en de waarde van de andere voeders. Bovendien wordt rekening gehouden met de algemene productie- en commercialisatiekosten.

Heffingen bij invoer : (Verordening nr. 121/67/EEG - art. 8)

Deze worden voor elk kwartaal van tevoren vastgesteld voor de volgende in art. 1 van Verordening nr. 121/67/EEG opgenomen tariefposten :

Nr. van het gemeenschappelijk douanetarief	Omschrijving
a) 01.03.A II	Levende varkens, huisdieren, andere dan fokdieren van zuiver ras
b) 02.01 A III a) ex.02.01 B II ex.02.05  02.06 B  15.01 A	Vlees van varkens, van huisdieren, vers, gekoeld of bevroren. Slachtafvallen van varkens van huisdieren, vers, gekoeld of bevroren Spek (met uitzondering van doorregen spek), geperst noch gesmolten varkensvet, vers, gekoeld, bevroren, gezouten, gepekeld, gedroogd of gerookt Vlees en eetbare slachtafvallen van varkens, van huisdieren, gezouten, gepekeld, gedroogd of gerookt Reuzel en ander geperst of gesmolten varkensvet
c) ex.16.01  ex. 16.02 A II  ex. 16.02 B II	Worst van alle soorten, van vlees, van slachtafvallen of van bloed, varkensvlees of slachtafvallen van varkens bevattend Andere bereidingen en conserven, van vlees of van slachtafvallen, varkensvlees bevattend Andere bereidingen en conserven, van vlees of van slachtafvallen, overige, bevattende vlees of slachtafvallen van varkens, van huisdieren

Wat de berekening van de diverse invoerheffingen betreft zij verwezen naar Verordening nr. 121/67/EEG, art. 9 en 10.

#### B. Kwaliteit (standaard)

De basisprijs en de interventieprijs (Verordening nr. 121/67/EEG, art. 3, 4 en 5) hebben betrekking op geslachte varkens van gemiddelde kwaliteit (standaardkwaliteit), die representatief is voor het aanbod en waarvan een kenmerk is, dat de prijzen nagenoeg gelijk zijn (Verordening nr. 192/67/EEG - art. 2). Tot de standaardkwaliteit behoren de klassen B7 tot en met B14, vermeld in het volgende communautaire indelingsschema (Verordening nr. 211/67/EEG) :

Klasse	Gewicht van het geslachte varken	Spekdikte	Andere kenmerken van het geslachte varken
	Kilogram	Millimeter	
AA	60 en meer	tot 15 inbegrepen	extra
A 6	60 tot minder dan 70	tot 20 inbegrepen	volvlezig
7	70 tot minder dan 80	tot 25 inbegrepen	
8	80 tot minder dan 90	tot 30 inbegrepen	
9	90 tot minder dan 100	tot 35 inbegrepen	
10	100 tot minder dan 120	tot 40 inbegrepen	
12	120 tot minder dan 140	tot 45 inbegrepen	
14	140 tot minder dan 160	tot 50 inbegrepen	
16	meer dan 160	tot 55 inbegrepen	

B	6	60 tot minder dan 70	tot 25 inbegrepen	vlesig
	7	70 tot minder dan 80	tot 30 inbegrepen	
	8	80 tot minder dan 90	tot 35 inbegrepen	
	9	90 tot minder dan 100	tot 40 inbegrepen	
	10	100 tot minder dan 120	tot 45 inbegrepen	
	12	120 tot minder dan 140	tot 55 inbegrepen	
	14	140 tot minder dan 160	tot 60 inbegrepen	
16	meer dan 160	tot 65 inbegrepen		
C	6	60 tot minder dan 70	tot 30 inbegrepen	minder vlesig
	7	70 tot minder dan 80	tot 35 inbegrepen	
	8	80 tot minder dan 90	tot 40 inbegrepen	
	9	90 tot minder dan 100	tot 45 inbegrepen	
	10	100 tot minder dan 120	tot 50 inbegrepen	
	12	120 tot minder dan 140	tot 60 inbegrepen	
	14	140 tot minder dan 160	tot 65 inbegrepen	
16	meer dan 160	tot 70 inbegrepen		
D	Vette varkens van alle gewichtsklassen			
S	1	Volvlesige zeugen		
	2	Andere zeugen		
V	Beren en gecastreerde beren			

## II. PRIJZEN OP DE BINNENLANDSE MARKT

Voor de vaststelling van de prijzen van geslachte varkens werden volgende representatieve markten vastgesteld (Verordening nr. 213/67/EEG) :

<u>België</u> :	De gezamenlijke markten van :	Genk, Lokeren, Charleroi, Antwerpen, Herve en Anderlecht
<u>Duitsland (BR)</u> :	De gezamenlijke markten van :	Aachen, Duisburg, Düsseldorf, Essen, Köln, Mönchengladbach, Wuppertal, Dortmund, Bochum, Gelsenkirchen, Hagen, Recklinghausen
<u>Frankrijk</u> :	De markt van :	Paris : Halles Centrales
<u>Italië</u> :	De gezamenlijke markten van :	Milano, Cremona, Mantova, Modena, Parma, Reggio Emilia
<u>Luxemburg</u> :	De gezamenlijke markten van :	Luxembourg, Esch
<u>Nederland</u> :	De gezamenlijke markten van :	Arnhem, Deventer, Bontel, Oss, Cuyok/Maas

PRIX DE BASE  
GRUNDPREIS  
PREZZO DI BASE  
BASISPRIJS

VIANDE PORCINE  
SCHWEINEFLEISCH  
CARNE SUINA  
VARKENSVLEES

100 kg

	UC - RE	BELGIQUE/ BELGIE	DEUTSCHLAND (BR)	FRANCE	ITALIA	LUXEMBOURG	NEDERLAND
		Fb	DM	Ff	Lit	Flux	F1
1.8. 1967 - 31.10.67	74,752	3.737,6	299,01	369,06	46.720	3.737,6	270,60
1.11.1967 - 30.6.1968	73,500	3.675,0	294,00	362,87	45.938	3.675,0	266,07
1.7.1968 - 31.7.1968	73,500	3.675,0	294,00	362,87	45.936	3.675,0	266,07
1.8.1968 - 31.10.1968	75,000	3.750,0	300,00	370,28	46.875	3.750,0	271,50
1.11.1968 - 31.10.69	75,000	3.750,0	300,00	370,28	46.875	3.750,0	271,50

PRIX D'ECLUSE  
EINSCHLEUSUNGSPREISE  
PREZZI LIMITE  
SLUISPRIJZEN

PRELEVEMENTS ENVERS PAYS TIERS  
ABSCHOPFUNGEN GEGENUBER DRITTLÄNDERN  
PRELIEVI VERSO PAESI TERZI  
HEFFINGEN TEGENOVER DERDE LANDEN

VIANDE PORCINE  
SCHWEINEFLEISCH  
CARNE SUINA  
VARKENSVLEES

100 Kg

PAYS IMPORTATEUR EINFUHRLAND PAESE IMPORTATORE INVOERLAND	PRIX D'ECLUSE - EINSCHLEUSUNGSPREISE PREZZI LIMITE - SLUISPRIJZEN						PRELEVEMENTS - ABSCHOPFUNGEN PRELIEVI - HEFFINGEN					
	1.8.68 - 31.10.68		1.11.68-31.1.69				1.8.68 - 31.10.68		1.11.68-31.1.69			
	MN	UC - RE	MN	UC - RE	MN	UC - RE	MN	UC - RE	MN	UC - RE	MN	UC - RE
A. Porcs abattus - Geschlachtete Schweine - Suini macellati - Geslachte varkens												
BELGIQUE-BELGIE	2.675,2		2.675,2				1.036,1		1036,1			
DEUTSCHLAND (BR)	214,02		214,02				82,88		82,88			
FRANCE	264,16	53,5048	264,16	53,5048			102,30		102,30			
ITALIA	33.441		33.441				12.951		12.951			
LUXEMBOURG	2.675,2		2675,2				1.036,1		1036,1			
NEDERLAND	193,69		193,69				175,01		175,01			
B. Porcs vivants - Lebende Schweine - Suini vivi - Levende varkens												
BELGIQUE-BELGIE	2.057,3		2057,3				797,1		797,1			
DEUTSCHLAND (BR)	164,58		164,58				63,77		63,77			
FRANCE	203,14	41,1452	203,14	41,1452			78,71		78,71			
ITALIA	25.716		25.716				9.964		9.964			
LUXEMBOURG	2.057,3		2057,3				797,1		797,1			
NEDERLAND	148,95		148,95				57,71		57,71			
C. Truies vivantes - Lebende Sauen - Scrofe vive - Levende Zeugen												
BELGIQUE-BELGIE	1.749,6		1749,6				677,91		677,91			
DEUTSCHLAND (BR)	139,97		139,97				54,23		54,23			
FRANCE	172,76	34,9921	172,76	34,9921			66,94		66,94			
ITALIA	21.870		21.870				8.474		8474			
LUXEMBOURG	1.749,6		1749,6				677,91		677,91			
NEDERLAND	126,67		126,67				49,08		49,08			
D. Pièces de la découpe - Teilstücke - Pezzi staccati - Deelstukken												
1. Jambons - Schinken - Prosciutto - Hammen												
BELGIQUE-BELGIE	4.146,6		4.146,6				1.606,7		1606,7			
DEUTSCHLAND (BR)	331,73		331,73				128,53		128,53			
FRANCE	409,44	82,9324	409,44	82,9324			158,64		158,64			
ITALIA	51.833		51.833				20.083		20.083			
LUXEMBOURG	4.146,6		4.146,6				1.606,7		1.606,7			
NEDERLAND	300,22		300,22				116,32		116,32			

PRIX D'ECLUSE  
EINSCHLEUSUNGSPREISE  
PREZZI LIMITE  
SLUISPRIJZEN

PRELEVEMENTS ENVERS PAYS TIERS  
ABSCHOPFUNGEN GEGENÜBER DRITTLÄNDERN  
PRELIEVI VERSO PAESI TERZI  
HEFFINGEN TEGENOVER DERDE LANDE

VIANDE PORCINE  
SCHWEINEFLEISCH  
CARNE SUINA  
VARKENSVLEES

100 Kg

PAYS IMPORTATEUR EINFUHRLAND PAESE IMPORTATORE INVOERLAND	PRIX D'ECLUSE - EINSCHLEUSUNGSPREISE PREZZI LIMITE - SLUISPRIJZEN						PRELEVEMENTS - ABSCHOPFUNGEN PRELIEVI - HEFFINGEN					
	1.8.68 - 31.10.68		1.11.68-31.1.69				1.8.68 - 31.10.68		1.11.68-31.1.69			
	MN	UC - RE	MN	UC - RE	MN	UC - RE	MN	UC - RE	MN	UC - RE	MN	UC - RE
2. Epaules - Schultern - Spalle - Schouders												
BELGIQUE-BELGIE	3.263,8		3.263,8				1.264,6		1.264,6			
DEUTSCHLAND (BR)	261,10		261,10				101,17		101,17			
FRANCE	322,27	65,2759	322,27	65,2759			124,87	25,2918	124,87	25,2918		
ITALIA	40.797		40.797			15,807	15,807					
LUXEMBOURG	3.263,8		3.263,8			1.264,6	1264,6					
NEDERLAND	236,30		236,30			91,56	91,56					
3. Longes - Kotelettes - Lombata - Karbonaden												
BELGIQUE-BELGIE	4.333,9		4.333,9				1.677,4		1677,4			
DEUTSCHLAND (BR)	346,71		346,71				134,19		134,19			
FRANCE	427,93	86,6778	427,93	86,6778			165,63	33,5842	165,63	33,5842		
ITALIA	54.174		54.174			20.968	20.968					
LUXEMBOURG	4.333,9		4.333,9			1.677,4	1.677,4					
NEDERLAND	313,77		313,77			121,45	121,45					
4. Poitrines - Bauche - Pancetta ventresca - Buiken												
BELGIQUE-BELGIE	2.327,5		2.327,5				901,8		901,8			
DEUTSCHLAND (BR)	186,20		186,20				72,14		72,14			
FRANCE	229,82	46,5492	119,82	46,5492			89,04	18,0360	89,04	18,0360		
ITALIA	29.093		29,093			11.273	11.273					
LUXEMBOURG	2.327,5		2.327,5			901,8	901,8					
NEDERLAND	168,51		168,51			65,29	65,29					
5. Lard - Speck - Lardo - Spek												
BELGIQUE-BELGIE	1.123,6		1.123,6				435,4		435,4			
DEUTSCHLAND (BR)	89,89		89,89				34,82		34,82			
FRANCE	110,95	22,4720	110,95	22,4720			42,99	8,7070	42,99	8,7070		
ITALIA	14.045		14.045			5.442	5.442					
LUXEMBOURG	1.123,6		1.123,6			435,4	435,4					
NEDERLAND	81,35		81,35			31,52	31,52					

PRIX CONSTATES SUR LE MARCHÉ INTERIEUR  
 PREISE FESTGESTELLT AUF DEM INLANDISCHEN MARKT  
 PREZZI CONSTATATI SUL MERCATO NAZIONALE  
 PRIJZEN WAARGENOMEN OP DE BINNENLANDSE MARKT

VIANDE PORCINE  
 SCHWEINEFLEISCH  
 CARNE SUINA  
 VARKENSVLEES

Marchés Märkte Mercati Markten	Description - Beschreibung Descrizione - Omschrijving			1 9 6 8												1969
				MAR	APR	MAI	JUN	JUL	AUG	SEP	OCT	NOV	DEC	JAN		
<b>BELGIQUE - BELGIE</b>																
ANDERLECHT	Porcs extra de viande- Extra vleesvarkens	PVI	Fb	33,8	33,1	33,6	35,0	36,4	37,8	38,3	38,1					
	Porcs de viande- Vleesvarkens		Fb	29,9	29,1	30,3	31,6	33,3	35,2	35,7	35,2					
	Porcs demi-gras- Halfvette varkens 95-105 kg		Fb	27,9	27,0	28,1	28,9	30,4	32,8	34,1	33,0					
	Porcs gras- Vette varkens		Fb	27,0	26,0	26,2	26,8	28,2	30,5	32,6	31,3					
	Truies- Zeugen		Fb	26,4	25,3	25,7	25,9	25,6	26,7	29,5	29,3					
<b>DEUTSCHLAND (BR)</b>																
12 NORDRHEIN- WESTFÄLISCHE MÄRKTE	Schweine Klasse A 150 Kg und mehr	PVI	DM	2,22	1,96	2,23	2,06	2,16	2,44	2,47	2,41					
	Schweine Klasse B 1 135-149,5 Kg		DM	2,29	2,02	2,13	2,14	2,26	2,54	2,55	2,54					
	Schweine Klasse B 2 120-134,5 Kg		DM	2,33	2,10	2,19	2,20	2,33	2,60	2,61	2,61					
	Schweine Klasse C 100-119,5 Kg		DM	2,41	2,20	2,26	2,27	2,41	2,66	2,67	2,68					
	Schweine Klasse D 80-99,5 Kg		DM	2,41	2,20	2,27	2,28	2,41	2,66	2,67	2,68					
	Sauen Klasse G 1		DM	2,01	1,71	1,81	1,82	1,92	1,21	2,22	2,23					
<b>FRANCE</b>																
HALLES CEN- TRALES DE PARIS	Porcs complet	PAB	Ff	4,54	4,48	4,58	4,80	4,94	5,06	5,24	5,46					
	Porcs belle-coupe 60-77 Kg		Ff	3,75	3,65	3,78	4,06	4,32	4,43	4,63	4,46					
	Coches	PVI	Ff	-	-											
<b>ITALIA</b>																
6 MERCATI	Suini da 125-145 kg	PVI	Lit	355	326	315	323	325	372	384	387					
	Suini da 146-180 kg		Lit	353	323	312	320	323	371	383	383					
	Suini oltre 180 kg		Lit	349	319	307	316	319	370	381	380					
-	Scrofe		Lit	-	-											
<b>LUXEMBOURG</b>																
2 MARCHES	Porcs Cat. I, classe AA jusque 100 kg	PAB	Flux	46,1	46,2	46,1	46,3	46,5	48,8	49,8	51,0					
	Porcs Cat. I, classe A, jusque 100 kg		Flux	39,9	39,3	38,7	38,5	38,7	42,1	44,2	45,0					
	Porcs Cat. I, classe B, jusque 100 kg'		Flux	35,0	33,9	33,3	32,5	32,8	35,5	37,4	38,9					
	Truies		Flux	29,9	29,0	28,8	28,8	28,7	29,0	30,6	32,3					
<b>NEDERLAND</b>																
IVO noteringen	Baconvarkens 2e Kwaliteit 63-69 kg	PAB	F1	2,56	2,45	2,47	2,54	2,59	2,71	2,80	2,78					
	Vleeswarenvarkens 2e Kwaliteit 70-85 kg		F1	2,58	2,45	2,47	2,54	2,60	2,73	2,82	2,80					
	Slagersvarkens 2e Kwaliteit 86-100 kg		F1	2,48	2,33	2,37	2,44	2,50	2,63	2,72	2,70					
's HERTOGEN- BOSCH	Zeugen	PVI	F1	1,76	1,71	1,68	1,67	1,72	1,77	1,90	2,05					



PRIX CONSTATES SUR LE MARCHÉ INTERIEUR  
 PREISE FESTGESTELLT AUF DEM INLÄNDISCHEN MARKT  
 PREZZI CONSTATATI SUL MERCATO NAZIONALE  
 PRIJZEN WAARGENOMEN OP DE BINNENLANDSE MARKT

VIANDE PORCINE  
 SCHWEINEFLEISCH  
 CARNE SUINA  
 VARKENSVLEES

Marchés Märkte Mercati Markten		Description - Beschreibung Descrizione - Omschrijving		1 9 6 8										
				AUG	S E P					O K T				NOV
				26-1	2-8	9-15	16-22	23-29	30-6	7-13	14-20	21-27	28-3	4-10
<b>BELGIQUE - BELGIE</b>														
ANDERLECHT	Porcs extra de viande- Extra vleesvarkens	PVI	Fb	38,3	38,3	38,3	38,3	38,3	38,3	38,0	38,0	38,0	38,0	
	Porcs de viande- Vleesvarkens		Fb	35,5	35,5	35,8	35,8	35,8	35,8	35,3	35,0	35,0	35,0	
	Porcs demi-gras- Halfvette varkens 95-105 kg		Fb	33,5	33,5	34,5	34,3	34,3	34,3	33,3	32,8	32,3	32,3	
	Porcs gras- Vette varkens		Fb	32,0	32,0	33,3	32,5	32,5	32,5	31,5	31,0	30,5	30,8	
	Truies- Zeugen		Fb	27,0	28,5	29,5	29,5	30,5	30,0	30,0	29,5	28,5	28,5	
<b>DEUTSCHLAND (BR)</b>														
12 NORDRHEIN- WESTFÄLISCHE MÄRKTE	Schweine Klasse A 150 Kg und mehr	PVI	DM	2,41	2,46	2,48	2,50	2,43	2,27	2,41	2,45	2,47	2,47	
	Schweine Klasse B 1 135-149,5 Kg		DM	2,58	2,58	2,57	2,55	2,52	2,51	2,54	2,54	2,53	2,59	
	Schweine Klasse B 2 120-134,5 Kg		DM	2,64	2,62	2,62	2,61	2,59	2,59	2,59	2,60	2,61	2,67	
	Schweine Klasse C 100-119,5 Kg		DM	2,70	2,67	2,68	2,67	2,65	2,66	2,66	2,67	2,67	2,72	
	Schweine Klasse D 80-99,5 Kg		DM	2,70	2,67	2,67	2,67	2,65	2,66	2,66	2,67	2,67	2,73	
	Sauen Klasse G 1		DM	2,24	2,23	2,23	2,22	2,20	2,21	2,21	2,22	2,23	2,29	
<b>FRANCE</b>														
HALLES GEN- TRALES DE PARIS	Porcs complet	PAB	Ff	5,15	5,20	5,25	5,25	5,25	5,25	5,20	5,15	5,10	5,10	
	Porcs belle-coupe 60-77 Kg		Ff	4,44	4,66	4,64	4,60	4,65	4,64	4,55	4,42	4,37	4,38	
	Coches	PVI	Ff											
<b>ITALIA</b>														
6 MERCATI	Suini da 125-145 kg	PVI	Lit	392	385	381	385	383	382	383	388	387	393	
	Suini da 146-180 kg		Lit	391	385	380	384	382	377	379	383	383	390	
	Suini oltre 180 kg		Lit	387	382	379	383	380	375	378	380	380	386	
-	Scrofe		Lit											
<b>LUXEMBOURG</b>														
2 MARCHES	Porcs cat I classe AA jusque 100 kg	PAB	Flux	49,3	49,6	49,6	49,5	50,0	50,3	51,0	51,0	51,1	51,1	
	Porcs cat. I classe A jusque 100 kg		Flux	43,3	43,7	43,7	43,8	44,9	45,1	45,0	45,0	45,0	45,0	
	Porcs cat. I classe B jusque 100 kg		Flux	36,0	36,7	36,6	36,5	38,7	38,7	39,0	38,7	39,0	39,0	
	Truies		Flux	30,1	30,5	30,1	30,1	30,8	31,6	32,1	32,9	32,0	32,0	
<b>NEDERLAND</b>														
IVO- noteringen	Baconvarkens 2e Kwaliteit 63-69 kg	PAB	F1	2,82	2,75	2,80	2,80	2,87	2,82	2,77	2,77	2,77	2,84	
	Vleeswarenvarkens 2e Kwaliteit 70-85 kg		F1	2,83	2,76	2,81	2,81	2,88	2,83	2,78	2,78	2,78	2,85	
	Slagersvarkens 2e Kwaliteit 86-100 kg		F1	2,73	2,66	2,71	2,71	2,78	2,73	2,68	2,68	2,68	2,75	
HERTOGEN- BOSCH	Zeugen	PVI	F1	1,83	1,83	1,88	1,98	1,93	2,05	2,04	2,04	2,05		

QUALITE DE REFERENCE  
REFERENZQUALITAT  
QUALITA DI RIFERIMENTO  
REFERENTIEKwaliteit

PRIX DE MARCHÉ  
MARKTPREISE  
PREZZI DI MERCATO  
MARKTPRIJZEN

PRIX DE REFERENCE  
REFERENZPREISE  
PREZZI DI RIFERIMENTO  
REFERENTIEPRIJZEN

VIANDE PORCINE  
SCHWEINEFLEISCH  
CARNE SUINA  
VARKENSVLEES

Marchés Märkte Mercati Markten	Description Beschreibung Descrizione Omschrijving		1 9 6 8											Kg
			MAR	APR	MAI	JUN	JUL	AUG	SEP	OCT	NOV	DEC	JAN	1969
<b>BELGIQUE-BELGIE</b>														
6 MARCHES MÄRKTE	Porcs demi-gras - Halfvette varkens (95 - 105kg) + CAT. A2-B1-B2 PAB	Prix de marché Marktprijzen PAB	Fb	28,0	27,20	28,16	29,18	30,15	32,24	33,71	32,95			
		Prix de référence Referentieprijzen PAB	Fb	36,4	35,4	36,6	38,0	39,2	41,9	43,8	42,8			
		UC-RE	0,7286	0,7074	0,7324	0,7590	0,7842	0,8384	0,8766	0,8570				
<b>DEUTSCHLAND (BR)</b>														
12 NORDRH.- WESTF. MÄRKTE	Schweine Klasse C (100-119,5kg) PVI	Marktpreise PVI	DM	2,41	2,20	2,26	2,27	2,41	2,66	2,67	2,68			
		Referenzpreise PAB	DM	3,14	2,85	2,94	2,95	3,13	3,46	3,47	3,48			
		RE	0,7846	0,7137	0,7348	0,7387	0,7823	0,8658	0,8674	0,8697				
<b>FRANCE</b>														
HALLES CENTRALES DE PARIS	Porcs belle-coupe (60-77kg) PAB	Prix de marché PAB	Ff	3,75	3,65	3,78	4,06	4,32	4,43	4,63	4,46			
		Prix de référence PAB	Ff	3,50	3,41	3,53	3,79	4,04	4,14	4,33	4,17			
		UC	0,7097	0,6908	0,7154	0,7605	0,8176	0,8384	0,8766	0,8443				
<b>ITALIA</b>														
6 MERCATI	Suini da 146-180kg PVI	Prezzi di mercato PVI	Lit	353	323	3,12	3,20	323	371	383	383			
		Prezzi di riferimento PAB	Lit	489	450	435	446	450	513	527	527			
		UC	0,7823	0,7197	0,6958	0,7143	0,7196	0,8202	0,8439	0,8435				
<b>LUXEMBOURG</b>														
2 MARCHES	Porcs Cat. I, Cl. A (jusque 10C kg) PAB	Prix de marché PAB	Flux	39,9	39,3	38,7	38,5	38,7	42,1	44,2	45,0			
		Prix de référence PAB	Flux	39,9	39,3	38,7	38,5	38,7	42,1	44,2	45,0			
		UC	0,7972	0,7852	0,7740	0,7704	0,7742	0,8410	0,8848	0,9000				
<b>NEDERLAND</b>														
IVO- NOTERINGEN	Vleeswaren- varkens 2e kwal. (70-85kg) PAB	Marktprijzen PAB	Fl	2,58	2,45	2,47	2,54	2,60	2,73	2,82	2,80			
		Referentieprijzen PAB	Fl	2,69	2,56	2,58	2,66	2,72	2,84	2,94	2,92			
		RE	0,7442	0,7076	0,7130	0,7339	0,7502	0,7857	0,8118	0,8069				

QUALITE DE REFERENCE  
REFERENZQUALITAT  
QUALITA DI RIFERIMENTO  
REFERENTIEKWALITEIT

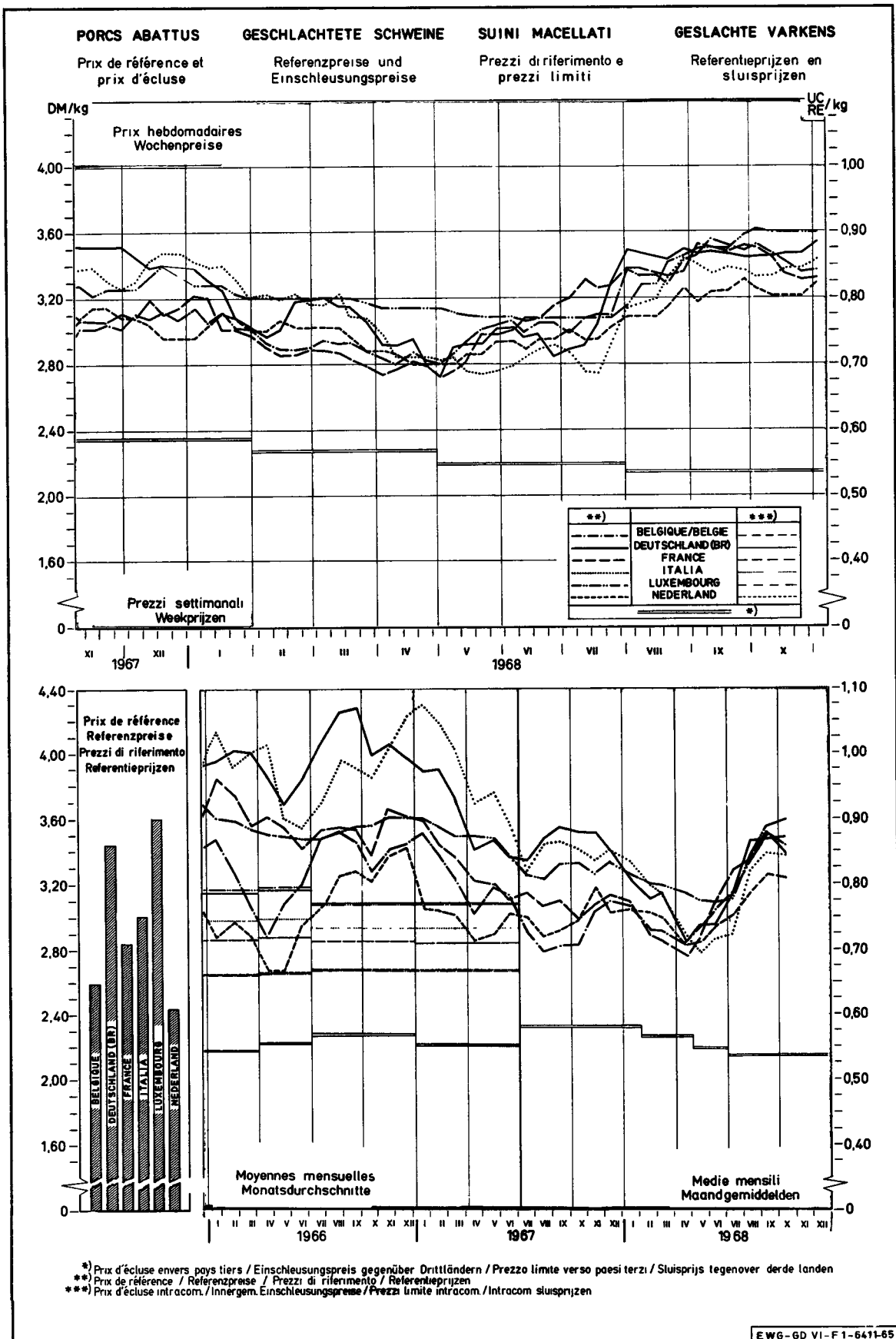
PRIX DE MARCHE  
MARKTPREISE  
PREZZI DI MERCATO  
MARKTPRIJZEN

PRIX DE REFERENCE  
REFERENZPREISE  
PREZZI DI RIFERIMENTO  
REFERENTIEPRIJZEN

VIANDE PORCINE  
SCHWEINFLEISCH  
CARNE SUINA  
VARKENSVLEES

Kg

Marchés Märkte Mercati Markten	Description Beschreibung Descrizione Omschrijving	1 9 6 8												
		AUG	S E P					O K T				NOV		
		26-1	2-8	9-15	16-22	23-29	30-6	7-13	14-20	21-27	28-3	4-10		
<b>BELGIQUE-BELGIE</b>														
6 MARCHES MÄRKTE	Porcs demi-gras - Halfvette varkens (95 - 105kg) Cat A2-B1-B2 PAB	Prix de marché Marktprijzen PAB	Fb	42,9	43,2	44,3	44,1	43,8	44,2	43,3	42,7	42,0	42,1	42,9
		Prix de référence Referentieprijzen PAB	Fb	42,9	43,2	44,3	44,1	43,8	44,2	43,3	42,7	42,0	42,1	42,9
		UC-RE	0,8574	0,8638	0,8864	0,8812	0,8750	0,8834	0,8664	0,8542	0,8394	0,8415	0,8598	
<b>DEUTSCHLAND (BR)</b>														
12 NORDRH.- WESTF. MÄRKTE	Schweine Klasse C (100-119,5kg) PVI	Marktpreise PVI	DM	2,70	2,67	2,68	2,67	2,65	2,66	2,66	2,67	2,67	2,72	
		Referenzpreise PAB	DM	3,50	3,47	3,48	3,47	3,45	3,45	3,46	3,47	3,47	3,54	
		RE	0,8759	0,8687	0,8707	0,8681	0,8626	0,8635	0,8652	0,8671	0,8684	0,8850		
<b>FRANCE</b>														
HALLES CENTRALES DE PARIS	Porcs belle-coupe (60-77kg) PAB	Prix de marché PAB	Ff	4,44	4,66	4,64	4,60	4,65	4,64	4,55	4,42	4,37	4,38	
		Prix de référence PAB	Ff	4,15	4,36	4,34	4,30	4,35	4,34	4,25	4,13	4,08	4,09	
		UC	0,8403	0,8823	0,8785	0,8709	0,8804	0,8785	0,8614	0,8368	0,8273	0,8292		
<b>ITALIA</b>														
6 MERCATI	Suini da 146-180kg PVI	Prezzi di mercato PVI	Lit	391	385	380	384	382	377	379	383	383	390	
		Prezzi di riferimento PAB	Lit	538	531	523	529	526	521	522	528	528	537	
		UC	0,8604	0,8490	0,8374	0,8469	0,8422	0,8329	0,8337	0,8452	0,8452	0,8592		
<b>LUXEMBOURG</b>														
2 MARCHES	Porcs Cat. I, Cl. A (jusque 100 kg) PAB	Prix de marché PAB	Flux	43,3	43,7	43,7	43,8	44,9	45,1	45,0	45,0	45,0	45,0	
		Prix de référence PAB	Flux	43,3	43,7	43,7	43,8	44,9	45,1	45,0	45,0	45,0	45,0	
		UC	0,8660	0,8740	0,8740	0,8760	0,8980	0,9020	0,9000	0,9000	0,9000	0,9000	0,9000	
<b>NEDERLAND</b>														
IVO- NOTERINGEN	Vleeswaren- varkens 2e kwal. (70-85kg) PAB	Marktprijzen PAB	Fl	2,83	2,76	2,81	2,81	2,88	2,83	2,78	2,78	2,78	2,85	2,85
		Referentieprijzen PAB	Fl	2,95	2,88	2,93	2,93	3,00	2,95	2,90	2,90	2,90	2,97	2,97
		RE	0,8158	0,7957	0,8100	0,8100	0,8300	0,8158	0,8015	0,8015	0,8015	0,8215	0,8215	



ECLAIRCISSEMENTS CONCERNANT LE GRAPHIQUE : "EVOLUTION DES PRIX  
DES PORCS DANS LES PAYS DE LA CEE"  
(moyenne mobile de 12 mois en DM par 100 kg poids abattu)

---

Les prix, qui ont servi de base pour l'établissement du graphique, se rapportaient, pour la période qui précédait l'instauration, au 1er juillet 1967, d'un marché unique pour la viande porcine, aux qualités de référence sur les marchés représentatifs des Etats membres. A la rigueur, ces prix ont été corrigés afin de les rendre comparables entr'eux. Pour les prix valables à partir du 1er juillet 1967, il faut se référer aux éclaircissements pages 9 à 11.

Pour le calcul de la moyenne mobile les prix originaux ont été convertis en DM à l'aide des taux de conversion en vigueur.

. . .

**Note :** Pour la France et l'Italie, les prix pour la qualité de référence, respectivement pour les années 1950-1957 et 1950-1956, n'étaient pas disponibles. Les calculs ont donc été faits sur base d'autres données.

1. Pour la France : ont été pris en considération les prix des porcs vivants cat. I sur le marché de La Villette, lesquels ont été convertis en prix poids abattu (x 1,3). Vu la différence de qualité (les cotations de La Villette étant, pendant la période de 1958-1964, inférieures de 2,3 % à celles de la qualité "Belle coupe" aux Halles centrales de Paris), il y eût lieu d'ajuster ces prix (x 1,0235).
2. Pour l'Italie : ont été reprises les cotations sur le marché de Milano pour les porcs de 150 kg poids vif, qui ont été converties ensuite en prix poids abattu (x 1,3).

ERLÄUTERUNGEN ZUM SCHAUBILD : "ENTWICKLUNG DER SCHWEINEPREISE IN DEN LÄNDERN DER EWG"  
(Gleitender 12-Monatsdurchschnitt - DM je 100 kg Schlachtgewicht)

---

Die diesem Schaubild zugrunde liegenden Preise waren Preise auf den Referenzmärkten für Schweine der Referenzqualität zum Zeitpunkt vor der Errichtung eines gemeinsamen Marktes für Schweinefleisch am 1. Juli 1967. Die Preise sind teilweise berichtigt worden, damit sie untereinander vergleichbar sind. Für die Preise, die ab 1. Juli 1967 gültig sind, gelten die Erläuterungen auf den Seiten 12-14.

Vor Errechnung des gleitenden Durchschnitts sind die Preise für die Referenzqualität mit den jeweils geltenden Wechselkursen in DM umgerechnet worden.

. . .

**Bemerkung :** Für Frankreich und Italien sind die Preise für die Referenzqualität für die Jahre 1950-1957 beziehungsweise 1950-1956 nicht vorhanden. Aus diesem Grunde sind für diese Zeiträume Preise aus vorhandenen Angaben errechnet worden.

1. Für Frankreich wird dabei ausgegangen von Preisen für lebende Schweine, Kat. I, auf dem Markt von "La Villette". Nach Umrechnung dieser Preise auf Basis Schlachtgewicht (x 1,3) wurden die Ergebnisse umgerechnet (x 1,0235), um den Qualitätsunterschied auszugleichen, da im Durchschnitt der Jahre 1958-1964 diese Preise von "La Villette" um 2,3 % niedriger gewesen sind als diejenigen für die Referenzqualität ("belle coupe") in den "Halles centrales de Paris".
2. Für Italien wurden für den oben genannten Zeitraum die Notierungen auf dem Markt von Milano für Schweine mit 150 kg Lebendgewicht verwendet, die dann auf Basis Schlachtgewicht (x 1,3) umgerechnet worden sind.

SPIEGAZIONI RELATIVE AL GRAFICO : "EVOLUZIONE DEI PREZZI DEI SUINI NEI PAESI DELLA CEE"  
(media mobile di 12 mesi-DM per 100 kg peso morto)

---

I prezzi presi come base per la realizzazione del grafico, si riferiscono, per il periodo precedente l'entrata in vigore, il 1° luglio 1967, del mercato unico delle carni suine, alle qualità di referenza sui mercati rappresentativi degli Stati membri. Se del caso, detti prezzi sono stati corretti per renderli comparabili fra loro. Per i prezzi, in vigore a partire dal 1° luglio 1967, riferirsi a chiarimenti delle pagine da 15 a 17.

Per il calcolo della media mobile i prezzi originali sono stati convertiti in DM secondo il tasso di cambio in vigore.

. . .

Nota : I prezzi per la qualità di riferimento, per la Francia e l'Italia rispettivamente per gli anni 1950-1957 e 1950-1956, non erano disponibili, I calcoli sono stati dunque eseguiti sulla base di altri dati.

1. Per la Francia : sono stati presi in considerazione i prezzi dei suini vivi Cat. I sul mercato de "La Villette", i quali sono stati convertiti in prezzi peso morto (x 1,3). E' stato necessario adattare questi prezzi (x 1,0235) - vista la differenza di qualità (essendo le quotazioni de "La Villette", durante il periodo 1958-1964, inferiori di 2,3 % a quelle della qualità "Belle coupe" alle "Halles centrales de Paris").
2. Per l'Italia : sono state prese in considerazione le quotazioni sul mercato di Milano per i suini da 150 kg peso vivo, che, in seguito, sono state convertite in prezzi peso morto (x 1,3).

TOELICHTING OP DE GRAFIEK : "ONTWIKKELING VAN DE VARKENSPRIJZEN IN DE LANDEN VAN DE EEG"  
(12-maandelijks voortschrijdend gemiddelde-DM per 100 kg geslacht gewicht)

---

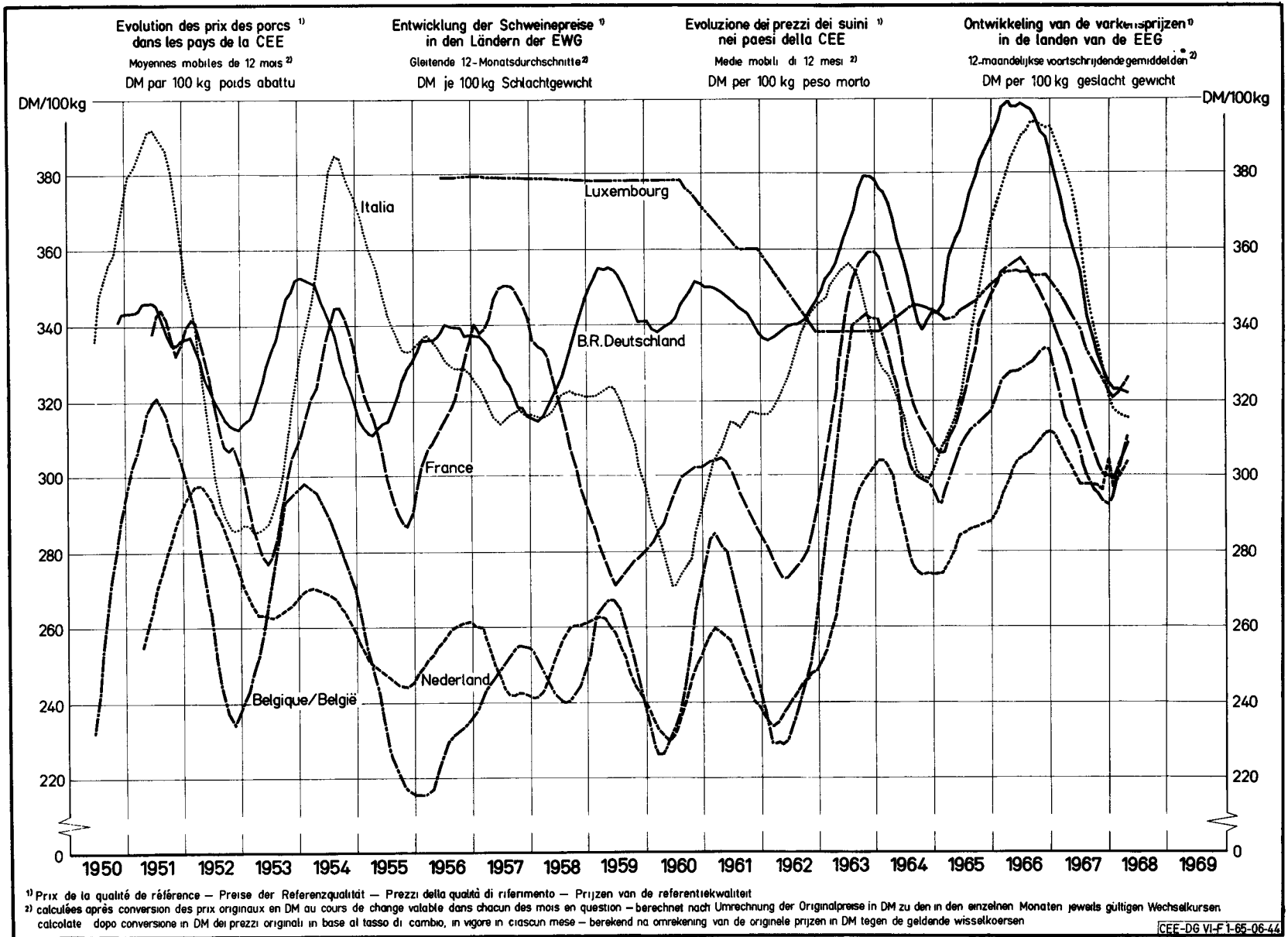
Voor de samenstelling van de grafiek werden, voor de periode vóór de inwerkingtreding van de gemeenschappelijke markt voor varkensvlees op 1 juli 1967, de prijzen genomen die betrekking hadden op de op de referentiemarkten van de Lid-Statens verhandelde referentiekwaliteiten, waarop eventueel correcties werden toegepast, ten einde ze onderling vergelijkbaar te maken. Voor de prijzen vanaf 1 juli 1967, zij verwezen naar de toelichting op blz. 18 tot 20.

Alvorens het voortschrijdend gemiddelde te berekenen, werden de originele prijzen tegen de geldende wisselkoersen omgerekend in DM.

. . .

Nota : Voor Frankrijk en Italië waren de prijzen voor de referentiekwaliteit respectievelijk voor de jaren 1950-1957 en 1950-1956 niet beschikbaar. Daarom werden zij vastgesteld aan de hand van andere wel beschikbare gegevens.

1. Voor Frankrijk werd uitgegaan van de prijzen voor levende varkens cat. I op de markt van La Villette. Na omrekening van deze prijzen op basis geslacht gewicht (x 1,3) vond een aanpassing voor verschil in kwaliteit plaats (x 1,0235), omdat gemiddeld over de jaren 1958-1964 de prijzen van La Villette 2,3 % lager lagen dan die van "Belle coupe" in de "Halle centrales de Paris".
2. Voor Italië werden de noteringen op de markt van Milano voor varkens van 150 kg levend gewicht genomen, en omgerekend op basis geslacht gewicht (x 1,3).



PRIX CONSTATES SUR LE MARCHÉ INTERIEUR  
PREISE FESTGESTELLT AUF DEM INLÄNDISCHEN MARKT  
PREZZI CONSTATATI SUL MERCATO NAZIONALE  
PRIJZEN WAARGENOMEN OP DE BINNENLANDSE MARKT

VIANDE PORCINE  
SCHWEINEFLEISCH  
CARNE SUINA  
VARKENSVLEES

Pays Länder Paesi Landen	Marchés Märkte Mercati Markten	Qualités Qualitäten Qualità Kwaliteiten		1967			1 9 6 8									
				OKT	NOV	DEC	JAN	FEB	MAR	APR	MAI	JUN	JUL	AUG	SEP	OKT
BELGIQUE/ BELGIE	Anderlecht	Jambon - Ham	Fb	58,8	60,8	60,8	60,0	60,9	58,8	58,0	58,6	59,8	62,5	66,7	67,8	65,4
		Longes - Karbonadestrogen	Fb	60,5	65,8	65,1	64,4	62,1	62,3	64,4	70,6	74,3	77,1	80,5	77,1	73,8
		Epaules - Schouders	Fb	44,7	48,3	50,9	49,1	49,0	47,6	48,1	49,9	52,0	48,4	51,3	52,0	51,7
		Lard de poitrine Baikspek	Fb	26,6	27,8	28,4	26,1	26,0	25,9	22,8	20,4	21,1	21,4	26,8	29,0	31,8
		Lard, frais Spek, vers	Fb	9,6	9,6	9,6	8,6	8,5	8,5	8,1	7,2	7,0	7,3	9,3	11,8	12,7
	Moyenne du pays Landesgemiddelde	Saindoux-Reuzel	Fb	14,0	14,0	14,0	14,0	14,0	14,0	14,0	14,0	13,0	13,0	13,0	13,0	
DEUTSCHLAND (BR)	6 Märkte	Schinken	DM	4,43	4,39	4,31	4,09	4,01	4,02	3,91	4,02	4,10	4,24	4,47	4,42	4,44
		Kotelettstränge	DM	5,83	5,79	5,79	5,53	5,28	5,30	5,34	5,57	5,62	5,93	6,29	6,08	5,80
		Schultern	DM	3,73	3,72	3,73	3,57	3,43	3,43	3,27	3,31	3,35	3,49	3,73	3,76	3,74
		Büchse und Bauchspek	DM	2,81	2,83	2,81	2,47	2,34	2,36	1,84	1,75	1,59	1,91	2,34	2,36	2,50
		Speck, frisch	DM	1,14	1,20	1,16	0,87	0,75	0,71	0,60	0,54	0,51	0,52	0,60	0,66	0,76
	Landesdurchschnitt	Schmalz	DM	1,19	1,16	1,16	1,17	1,17	1,14	1,09	1,07	1,03	1,05	0,99	0,99	0,92
FRANCE	Halles centrales de Paris	Jambon	Ff	5,38	5,68	5,77	5,65	5,65	5,45	5,24	5,09	5,42	6,00	6,00	6,05	5,79
		Longes	Ff	5,96	6,15	5,99	6,35	5,74	5,70	5,87	6,72	7,25	7,24	7,31	7,24	6,56
		Epaules	Ff	2,82	2,69	3,04	2,73	2,35	2,60	2,16	1,96	2,13	2,54	2,96	3,50	3,63
		Poitrines (entrelardées)	Ff	3,20	3,22	3,47	3,12	2,93	2,51	2,19	1,88	2,12	2,49	2,86	3,29	3,54
		Lard, frais	Ff	0,75	0,73	0,93	0,75	0,56	0,60	0,58	0,53	0,58	0,81	0,76	1,16	1,31
		Saindoux	Ff	2,20	2,20	2,20	2,00	1,75	1,65	1,58	1,50	1,45	1,45	1,48	1,54	1,50
ITALIA	Milano	Prosciutto	Lit	1202	1143	1153	1156	1120	1005	995	940	900	868	970	1025	950
		Lombata	Lit	870	863	990	988	830	938	848	780	813	858	1010	920	
		Spalle	Lit	554	550	595	595	578	558	590	598	603	632	720	713	628
		Pancetta (ventresca)	Lit	360	318	315	294	270	255	230	210	203	180	235	308	336
		Lardo, fresco	Lit	198	180	182	176	170	170	163	160	160	158	165	198	205
		Strutto	Lit	137	128	125	109	94	88	62	82	82	81	87	111	98
LUXEMBOURG	Moyenne du pays	Jambon	Flux	68,3	70,5	70,1	69,5	67,3	64,4	65,9	63,3	64,0	64,6	66,0	66,5	68,0
		Longes	Flux	71,3	70,8	72,3	71,5	69,3	69,3	71,3	70,5	72,8	75,8	79,0	76,5	74,1
		Epaules	Flux	46,3	46,7	47,6	46,6	46,6	46,6	46,9	46,2	47,1	47,3	48,4	47,1	48,4
		Poitrines (entrelardées)	Flux	27,4	27,4	28,4	27,9	27,8	27,0	26,1	23,6	23,5	23,1	25,3	27,8	28,6
		Lard, frais	Flux	12,1	13,6	12,5	11,6	10,8	10,0	10,0	9,80	9,3	8,2	10,3	12,5	13,5
		Saindoux	Flux	22,0	22,0	22,0	22,0	22,0	22,0	22,0	22,0	22,0	22,0	22,0	22,0	22,0
NEDERLAND	3 markten	Ham	Fl	4,69	4,73	4,72	4,66	4,67	4,62	4,49	4,51	4,65	4,77	4,93	4,98	4,90
		Karbonadestrogen	Fl	4,81	4,96	5,13	5,03	4,77	4,72	4,84	5,12	5,23	5,60	5,72	5,35	5,19
		Schouders	Fl	3,45	3,54	3,57	3,47	3,54	3,40	3,36	3,47	3,52	3,56	3,83	3,82	3,78
		Buiken, ook Buikspek	Fl	2,58	2,66	2,64	2,62	2,53	2,49	2,35	2,18	2,15	2,14	2,41	2,63	2,68
		Spek, vers	Fl	1,19	1,18	1,12	1,09	1,08	1,11	1,10	1,00	0,90	0,91	1,12	1,25	1,34
		Reuzel	Fl	0,88	0,89	0,90	0,90	0,90	0,84	0,83	0,82	0,80	0,81	0,82	0,87	0,90



PRIX CONSTATES SUR LE MARCHÉ INTERIEUR  
 PREISE FESTGESTELLT AUF DEM INLANDISCHEN MARKT  
 PREZZI CONSTATATI SUL MERCATO NAZIONALE  
 PRIJZEN WAARGENOMEN OP DE BINNENLANDSE MARKT

VIANDE PORCINE  
 SCHWEINEFLEISCH  
 CARNE SUINA  
 VARKENSVLEES

Kg

Pays Länder Paesi Landen	Marchés Märkte Mercati Markten	Qualités Qualitäten Qualità Kwaliteiten		1 9 6 8													
				AUG	S E P				O K T				N O V				
				26-1	2-8	9-15	16-22	23-29	30-6	7-13	14-20	21-27	28-3	4-10	11-17	18-24	
BELGIQUE/ BELGIE	Anderlecht	Jambon - Ham	Fb	67,0	67,5	68,0	68,0	67,5	67,0	66,5	66,0	63,5	64,0				
		Longes - Karbonadestrengen	Fb	77,5	76,5	78,8	76,5	76,5	75,5	74,0	72,5	73,5	73,5				
		Epaules - Schouders	Fb	52,0	52,5	51,5	52,0	52,0	52,0	51,0	51,5	52,0	52,0				
		Lard de poitrine Buikspek	Fb	26,0	26,0	27,0	30,5	32,5	33,5	32,5	30,0	31,0	32,0				
		Lard, frais Spek, vers	Fb	9,8	12,0	10,8	12,0	12,5	13,3	13,3	12,8	12,3	11,8				
Moyenne du pays Landesgemiddelde	Saindoux-Reuzel	Fb	13,0	13,0	13,0	13,0	13,0	14,0	14,0	14,0	14,0	14,0					
DEUTSCHLAND (BR)	6 Märkte	Schinken	DM	4,46	4,48	4,45	4,44	4,33	4,40	4,39	4,41	4,48	4,46				
		Kotelettstränge	DM	6,26	6,16	6,14	6,07	6,05	5,96	5,81	5,83	5,78	5,79				
		Schultern	DM	3,75	3,76	3,79	3,73	3,75	3,75	3,74	3,75	3,73	3,75				
		Büchse und Bauchspeck	DM	2,34	2,38	2,33	2,39	2,34	2,37	2,43	2,46	2,52	2,58				
		Speck, frisch	DM	0,61	0,63	0,64	0,66	0,67	0,72	0,73	0,72	0,79	0,79				
Landesdurchschnitt	Schmalz	DM	1,00	0,98	1,00	1,00	0,92	0,92	0,92	0,90	0,91	0,93					
FRANCE	Halles centrales de Paris	Jambon	Ff	6,00	6,10	6,10	6,05	6,00	6,00	5,90	5,75	5,70	5,70				
		Longes	Ff	7,10	7,50	7,40	7,15	7,00	6,85	6,65	6,45	6,40	6,50				
		Epaules	Ff	3,20	3,40	3,35	3,50	3,75	3,80	3,80	3,60	3,50	3,50				
		Poitrines (entrelardées)	Ff	3,00	3,15	3,20	3,20	3,60	3,65	3,55	3,50	3,50	3,50				
		Lard, frais	Ff	0,85	1,05	1,10	1,20	1,30	1,40	1,40	1,35	1,25	1,20				
Saindoux	Ff	1,50	1,50	1,55	1,55	1,55	1,55	1,60	1,60	1,60	1,60						
ITALIA	Milano	Prosciutto	Lit	1000	1030	1040	1030	1000	980	960	940	930	940				
		Lombata	Lit	1050	980	900	900	900	900	950	1000	1080					
		Spalle	Lit	720	720	720	710	700	670	640	610	600	620				
		Pancetta (ventresca)	Lit	250	270	300	320	340	340	340	340	330	330				
		Lardo, fresco	Lit	175	175	205	205	205	205	205	205	205	205				
Strutto	Lit	97	97	115	115	115	95	95	95	95	110						
LUXEMBOURG	Moyenne du pays	Jambon	Flux	66,0	66,5	66,5	66,5	66,5	67,5	67,0	67,5	69,0	69,0				
		Longes	Flux	79,0	78,0	76,5	76,5	75,0	73,0	74,0	76,5	73,5	73,5				
		Epaules	Flux	48,5	47,5	47,0	47,0	47,0	48,0	48,0	48,0	49,0	49,0				
		Poitrines (entrelardées)	Flux	26,0	26,0	27,0	29,0	29,0	28,0	29,0	28,0	29,0	29,0				
		Lard, frais	Flux	10,0	12,5	12,5	12,5	12,5	13,5	14,0	12,5	12,5	12,5				
Saindoux	Flux	22,0	22,0	22,0	22,0	22,0	22,0	22,0	22,0	22,0	22,0						
NEDERLAND	3 markten	Ham	Fl	5,04	5,01	5,00	5,01	5,02	4,88	4,88	4,89	4,89	4,93				
		Karbonadestrengen	Fl	5,68	5,30	5,36	5,44	5,47	5,20	5,08	5,10	5,27	5,32				
		Schouders	Fl	3,90	3,78	3,83	3,87	3,88	3,73	3,80	3,78	3,77	3,78				
		Buiken, ook Buikspek	Fl	2,56	2,55	2,63	2,64	2,66	2,65	2,63	2,68	2,70	2,72				
		Spek, vers	Fl	1,18	1,03	1,29	1,28	1,33	1,33	1,33	1,37	1,32	1,50				
Reuzel	Fl	0,85	0,85	0,85	0,85	0,90	0,90	0,90	0,90	0,90	0,90						

## O E U F S

Eclaircissements concernant les prix des oeufs (prix fixés et prix de marché)  
et les prélèvements à l'importation repris dans cette publication

### INTRODUCTION

Il a été prévu, par la voie du Règlement n° 21/62/CEE du 4.4.1962 (Journal Officiel n° 30 du 20.4.1962), que l'organisation commune des marchés serait, dans le secteur des oeufs, établie graduellement à partir du 30 juillet 1962 et que cette organisation de marché comporterait principalement un régime de prélèvements intracommunautaires et de prélèvements envers les pays tiers, calculés notamment sur la base des prix des céréales fourragères.

L'instauration, à partir du 1er juillet 1967, d'un régime de prix unique des céréales dans la Communauté a conduit à la réalisation à cette date d'un marché unique dans le secteur des oeufs. Il en est résulté la suppression des prélèvements intracommunautaires.

### I. PRIX FIXES ET PRELEVEMENTS A L'IMPORTATION

Conformément aux articles 3 et 7 du Règlement n° 122/67/CEE du 13.6.1966 (Journal Officiel du 19.6.1967 - 10ème année n° 117) portant organisation commune des marchés dans le secteur des oeufs, la Commission, après consultation du Comité de gestion, fixe pour la Communauté les prix d'écluse et les prélèvements à l'importation pour chaque trimestre.

Prix d'écluse : (Règlement n° 122/67/CEE - article 7)

Les prix d'écluse sont fixés à l'avance pour chaque trimestre (= période de trois mois) et sont variables à partir du 1er novembre, du 1er février, du 1er mai et du 1er août. Lors de leur fixation, il est tenu compte du prix sur le marché mondial de la quantité de céréales fourragères nécessaire à la production d'un kilogramme d'oeufs en coquille. Il est également tenu compte des autres coûts d'alimentation ainsi que des frais généraux de production et de commercialisation.

Prélèvements à l'importation : (Règlement n° 122/67/CEE - article 3)

Ils sont fixés à l'avance pour chaque trimestre et sont applicables aux produits visés à l'article 1er du Règlement n° 122/67/CEE, à savoir :

Numéro du tarif douanier commun	Désignation des produits
a) ex 04.05 A	Oeufs de volaille de basse-cour en coquille, frais ou conservés
b) ex 04.05 B I	Oeufs dépourvus de leur coquille et jaunes d'oeufs, de volaille de basse-cour, propres à des usages alimentaires, frais, conservés, séchés ou sucrés

En ce qui concerne le calcul des divers prélèvements à l'importation, il faut se référer aux articles 4 et 5 du Règlement n° 122/67/CEE.

### II. PRIX SUR LE MARCHE INTERIEUR

Dans la mesure du possible, les cotations ont été établies pour des oeufs de la catégorie B (55 à 60 g.). Toutefois, il est à remarquer que ces prix ne sont pas nécessairement comparables, à cause des différentes conditions de livraison, de stade de commercialisation et de la qualité.

Belgique : Marché de Kruishoutem ; prix de gros à l'achat, franco marché

Allemagne (RF) : Trois marchés :

Cologne : prix de gros à l'achat, franco magasin Rhénanie du Nord-Westphalie

Munich : prix de gros à l'achat, départ centre de ramassage

Francfort : prix de gros à la vente, franco détaillant

France : Halles Centrales de Paris ; prix de gros à la vente

Italie : Deux marchés : Milan et Rome ; prix de gros à l'achat, franco marché

Luxembourg : Prix de vente d'OVOLUX (coopérative de producteurs) ; prix de gros à la vente, franco détaillant

Pays-Bas : Prix pour les oeufs de toutes catégories (prix aux producteurs, relevé par le LEI "Landbouw-economisch Instituut", majoré de la marge de commercialisation de 1,50 Fl par 100 pièces, soit 0,26 Fl par kg).

Marché de Barneveld : prix de gros à l'achat, franco marché.

## E I E R

### Erläuterungen zu den nachstehend aufgeführten Preisen für Eier (festgesetzte Preise und Marktpreise) und Abschöpfungen

#### EINLEITUNG

In der Verordnung Nr. 21/62/EWG vom 4. 4. 1962 (Amtsblatt Nr. 30 vom 20. 4. 1962) wurde bestimmt, dass die gemeinsame Marktorganisation für Eier ab 30. Juli 1962 schrittweise errichtet wird, und dass die auf diese Weise errichtete Marktorganisation im wesentlichen eine Regelung von Abschöpfungen für den Warenverkehr zwischen den Mitgliedstaaten und mit dritten Ländern umfassen wird, bei deren Berechnung insbesondere die Futtergetreidepreise zugrunde gelegt werden. Im Zuge der Einführung einheitlicher Getreidepreise in der Gemeinschaft ab 1. Juli 1967 wird zu diesem Zeitpunkt ein gemeinsamer Markt für Eier hergestellt. Damit entfielen die innergemeinschaftlichen Abschöpfungen.

#### I. FESTGESETZTE PREISE UND ABSCHÖPFUNGEN BEI EINFUHR

Gemäss Art. 3 und 7 der Verordnung Nr. 122/67/EWG vom 13. 6. 1967 (Amtsblatt vom 19. 6. 1967, 10. Jahrgang Nr. 117) über eine gemeinsame Marktorganisation für Eier setzt die Kommission nach Anhörung des zuständigen Verwaltungsausschusses für die Gemeinschaft vierteljährlich Einschleusungspreise und Abschöpfungen fest.

##### Einschleusungspreise: (Verordnung Nr. 122/67/EWG, Art. 7)

Die Einschleusungspreise werden für jedes Vierteljahr (= Zeitraum von 3 Monaten) im voraus festgesetzt und gelten ab 1. November, 1. Februar, 1. Mai und 1. August. Bei der Festsetzung wird der Weltmarktpreis der für die Erzeugung von 1 kg Eier in der Schale erforderliche Futtergetreidemenge berücksichtigt. Ausserdem sind die sonstigen Futterkosten sowie die allgemeinen Erzeugungs- und Vermarktungskosten berücksichtigt.

##### Abschöpfungen bei Einfuhr: (Verordnung Nr. 122/67/EWG, Art. 3)

Für die folgenden in Art. 1 der Verordnung Nr. 122/67/EWG genannten Zollpositionen wird vierteljährlich im voraus eine Abschöpfung festgesetzt:

Nummer des gemeinsamen Zolltarifs	Bezeichnung der Erzeugnisse
a) ex 04.05 A	Eier von Hausgeflügel (Hühner, Enten, Gänse, Truthühner und Perlhühner) in der Schale, frisch oder haltbar gemacht
b) ex 04.05 B I	Eier ohne Schale und Eigelb von Hausgeflügel (Hühner, Enten, Gänse, Truthühner und Perlhühner) geniessbar, frisch, haltbar gemacht, getrocknet oder gezuckert.

Was die Berechnung der einzelnen Abschöpfungen betrifft, wird auf die Art. 4 und 5 der Verordnung Nr. 122/67/EWG hingewiesen.

#### II. PREISE AUF DEM INLÄNDISCHEN MARKT

Die Notierungen der Eierpreise beziehen sich soweit wie möglich auf Eier der Handelsklasse B (55 bis 60 g). Die Preise sind jedoch infolge unterschiedlicher Lieferungsbedingungen, Handelsstufen und Qualitätsklassen nicht ohne weiteres zu vergleichen.

Belgien: Markt van Kruishoutem; Grosshandelseinkaufspreis, frei Markt

Deutschland (BR): 3 Märkte:

Köln: Grosshandelseinkaufspreis, frei Nordrhein-Westfälische Station

München: Grosshandelseinkaufspreis, ab Kennzeichnungsstelle

Frankfurt: Grosshandelsabgabepreis, frei Einzelhandel

Frankreich: Pariser "Zentralhallen", Grosshandelsabgabepreis

Italien: 2 Märkte: Mailand und Rom, Grosshandelseinstandspreis, frei Markt

Luxemburg: Abgabepreis von OVOLUX (Erzeugergenossenschaft), Grosshandelsabgabepreis, frei Einzelhandel

Niederlande: -Preise für Eier aller Klassen, Erzeugerabgabepreis (berechnet durch das LEI - Landbouw-economisch Instituut) plus Grosshandelsspanne von 1,50 Fl je 100 Stück bzw. 0,26 Fl je Kilo. Markt von Barneveld: Grosshandelseinstandspreis, frei Markt

## U O V A

Spiegazioni relative ai prezzi delle uova che figurano nel presente pubblicazione  
(prezzi fissati e prezzi di mercato) e sui prelievi all'importazione

---

### INTRODUZIONE

Con il regolamento n° 21/62/CEE del 4.4.1962 (Gazzetta Ufficiale n° 30 del 20.4.1962) è stato stabilito che l'organizzazione comune dei mercati nel settore delle uova sarebbe stata gradualmente istituita a decorrere dal 30 luglio 1962 e che tale organizzazione di mercato comporta principalmente un regime di prelievi fra gli Stati membri e nei confronti dei paesi terzi, calcolati in particolare sulla base dei prezzi dei cereali da foraggio.

L'instaurazione, a decorrere dal 1° luglio 1967, di un regime di prezzi unici dei cereali nella Comunità comporta la realizzazione, alla stessa data, di un mercato unico nel settore delle uova. Di conseguenza sono venuti a cadere i prelievi intracomunitari.

### I. PREZZI FISSATI E PRELIEVI ALL'IMPORTAZIONE

Conformemente agli articoli 3 e 7 del regolamento n° 122/67/CEE del 13.6.1967 (Gazzetta Ufficiale del 19.6.1967 - 10e anno, n° 117) che prevede un'organizzazione comune dei mercati nel settore delle uova, la Commissione, sentito il parere del Comitato di gestione, fissa per ciascun trimestre i prezzi limite ed i prelievi all'importazione validi per la Comunità.

Prezzi limite : (regolamento n° 122/67/CEE - articolo 7)

I prezzi limite sono fissati in anticipo per ciascun trimestre (= periodo di 3 mesi) e sono applicabili a decorrere dal 1° novembre, 1° febbraio, 1° maggio e 1° agosto. Per la determinazione di tali prezzi si tiene conto del prezzo sul mercato mondiale della quantità di cereali da foraggio necessaria per la produzione di un chilogrammo di uova in guscio. Inoltre si tiene conto degli altri costi di alimentazione e delle spese generali di produzione e di commercializzazione.

Prelievi all'importazione : (regolamento n° 122/67/CEE - articolo 3)

Detti prezzi vengono fissati in anticipo per ciascun trimestre per le seguenti voci tariffarie indicate nell'articolo 1 del regolamento n° 122/67/CEE :

Numero della tariffa doganale comune	Designazione dei prodotti
a) ex 04.05 A	Uova di volatili da cortile, in guscio, fresche o conservate
b) ex 04.05 B I	Uova sgusciate e giallo d'uova di volatili da cortile, atti ad usi alimentari, freschi, conservati, essiccati o zuccherati

Per il calcolo dei vari prelievi all'importazione si rinvia al regolamento n° 122/67/CEE, art. 4 e 5.

### II. PREZZI SUL MERCATO INTERNO

Per le quotazioni delle uova vengono considerati, nella misura del possibile, i prezzi delle uova della classe B (55 a 60 gr.). Tuttavia va rilevato che a causa di differenze riscontrabili nelle condizioni di distribuzione, nello stadio di commercializzazione e nella qualità, tali prezzi non sono pienamente comparabili.

Belgio : Mercato di Kruishoutem ; prezzo d'acquisto del commercio all'ingrosso, franco mercato.

Germania (RF) : 3 mercati :

Colonia : prezzo d'acquisto del commercio all'ingrosso, franco magazzino Renania-Westfalia

Monaco : prezzo d'acquisto del commercio all'ingrosso, partenza centro di raccolta

Francoforte : prezzo di vendita del commercio all'ingrosso, franco dettagliante

Francia : "Halles centrales" di Parigi; prezzo di vendita del commercio all'ingrosso.

Italia : 2 mercati : Milano e Roma : prezzo d'acquisto del commercio all'ingrosso, franco mercato.

Lussemburgo : Prezzi di vendita di OVOLUX (Cooperativa di produttori) : prezzo di vendita del commercio all'ingrosso, franco dettagliante.

Paesi Bassi : Prezzi per le uova di tutte le classi (prezzo di vendita al produttore, calcolato dal LEI, "Landbouw-Economisch Instituut") maggiorato di un margine per il commercio all'ingrosso di 1,50Fl per 100 pezzi o 0,26 Fl per chilogrammo.

Mercato di Barneveld : prezzo d'acquisto del commercio all'ingrosso, franco mercato.

## E I E R E N

Toelichting op de in deze publicatie voorkomende prijzen voor eieren  
(v. stgestelde prijzen en marktprijzen) en invoerheffingen

### INLEIDING

Bij Verordening nr. 21/62/EEG van 4.4.1962 (Publicatieblad nr. 50 - ad. 20.4.1962) werd bepaald, dat de gemeenschappelijke ordening van de markten in de sector eieren met ingang van 30 juli 1962 geleidelijk tot stand zou worden gebracht en dat deze marktordening hoofdzakelijk een stelsel omvatte van intracommunautaire heffingen en heffingen tegenover derde landen, die onder meer berekend werden op basis van de voedergraanprijzen.

De invoering in de Gemeenschap, per 1 juli 1967, van een uniforme prijsregeling voor granen bracht met zich mee, dat op bedoelde datum ook een gemeenschappelijke markt in de sector eieren tot stand werd gebracht. De intracommunautaire heffingen kwamen daarmee te vervallen.

### I. VASTGESTELDE PRIJZEN EN INVOERHEFFINGEN

Overeenkomstig artikel 3 en 7 van Verordening nr. 122/67/EEG van 13.6.1967 (Publicatieblad van 19.6.1967 - 10e jaargang nr. 117) houdende een gemeenschappelijke ordening der markten in de sector eieren, stelt de Commissie, na ingewonnen advies van het Beheerscomité voor de Gemeenschap de kwartaalsluisprijzen en -invoerheffingen vast.

Sluisprijzen : (Verordening nr. 122/67/EEG - artikel 7)

Deze worden voor elk kwartaal (=tijdvak van drie maanden) van tevoren vastgesteld en zijn van toepassing met ingang van 1 november, 1 februari, 1 mei en 1 augustus. Bij de vaststelling ervan wordt rekening gehouden met de wereldmarktprijs van de hoeveelheid voedergranen, benedigd voor de productie van 1 kg eieren in de schaal. Bovendien wordt rekening gehouden met de overige voederkosten en met de algemene productie- en commercialisatiekosten.

Heffingen bij invoer : (Verordening nr. 122/67/EEG - artikel 3)

Deze worden voor elk kwartaal van tevoren vastgesteld voor de volgende in artikel 1 van Verordening nr. 122/67/EEG opgenomen tariefposten :

Nr. van het gemeenschappelijk douanetarief	Omschrijving
a) ex 04.05 A	Eieren van pluimvee, in de schaal, vers of verduurzaamd
b) ex 04.05 B I	Eieren uit de schaal en eigeel, van pluimvee, geschikt voor menselijke consumptie, vers, verduurzaamd, gedroogd of met toegevoegde suiker

Wat de berekening van de diverse invoerheffingen betreft, zij verwezen naar Verordening nr. 122/67/EEG art. 4 en 5.

### II. PRIJZEN OP DE BINNENLANDSE MARKT

Voor de noteringen van de eieren werden, waar dit mogelijk bleek, de prijzen genomen van de eieren Klasse B (55 tot 60 g). Nochtans dient opgemerkt te worden, dat door verschillen in leveringsvoorwaarden, handelsstadium en kwaliteit, deze prijzen niet zonder meer vergelijkbaar zijn.

België : Markt van Kruishoutem ; Groothandelsaankoopprijs, franco markt

Duitsland (BR) : 3 markten :

Köln : Groothandelsaankoopprijs, franco magazijn Noord-Rijnland-Westfalen

München : Groothandelsaankoopprijs, af verzamelcentrum

Frankfurt : Groothandelsverkoopprijs, franco kleinhandel

Frankrijk : "Halles centrales" van Parijs : Groothandelsverkoopprijs

Italië : 2 markten : Milano en Roma : Groothandelsaankoopprijs, franco markt

Luxemburg : Verkooprijzen van OVOLUX (Coöperatie van producenten) : Groothandelsverkoopprijs, franco kleinhandel

Nederland : - Prijzen voor eieren alle klassen: Producentenverkoopprijs (berekend door het LEI, "Landbouw-economisch Instituut"), vermeerderd met een groothandelsmarge van 1,50 Fl per 100 stuks of 0,26 Fl per kg

Markt van Barneveld : Groothandelsaankoopprijs, franco markt.

PRIX D'ECLUSE  
EINSCHLEUSUNGSPREISE  
PREZZI LIMITE  
SLUISPRIJZEN

PRELEVEMENTS ENVERS PAYS TIERS  
ABSCHOPFUNGEN GEGENÜBER DRITTLÄNDERN  
PRELIEVI VERSO PAESI TERZI  
HEFFINGEN TEGENOVER DERDE LANDEN

OEUFS  
EIER  
UOVA  
EIEREN

Pays importateurs Einfuhrlander Paesi importatori Invoerlanden	PRIX D'ECLUSE - EINSCHLEUSUNGSPREISE PREZZI LIMITE - SLUISPRIJZEN						PRELEVEMENTS - ABSCHOPFUNGEN PRELIEVI - HEFFINGEN					
	1.8.68-31.10.68		1.11.68-31.1.69				1.8.68-31.10.68		1.11.68-31.1.69			
	MN	UC - RE	MN	UC - RE	MN	UC - RE	MN	UC - RE	MN	UC - RE	MN	UC - RE
<p>A. 1. Oeufs en coquille de volaille, frais, conservés Schaleneier von Hausgeflügel, frisch, haltbar gemacht Uova in guscio di volatili, fresche o conservate Eieren in de schaal van pluimvee, vers of verduurzaamd <span style="float: right;">kg</span></p>												
BELGIQUE-BELGIE	24,06		24,06				7,79		7,79			
DEUTSCHLAND (BR)	1,924		1,924				0,623		0,623			
FRANCE	2,375	0,4811	2,375	0,4811			0,769	0,1557	0,769	0,1557		
ITALIA	300,7		300,7			97,3	97,3					
LUXEMBOURG	24,06		24,06			7,79	7,79					
NEDERLAND	1,742		1,742			0,564	0,564					
<p>2. Oeufs à couver de volaille Bruteier von Hausgeflügel Uova da cova di volatili Broedeieren van pluimvee <span style="float: right;">Pièce - Stück Pezzo - Stuk</span></p>												
BELGIQUE-BELGIE	3,28		3,28				0,70		0,70			
DEUTSCHLAND (BR)	0,262		0,262				0,056		0,056			
FRANCE	0,323	0,0655	0,323	0,0655			0,069	0,0139	0,069	0,0139		
ITALIA	40,9		40,9			8,7	8,7					
LUXEMBOURG	3,28		3,28			0,70	0,70					
NEDERLAND	0,237		0,237			0,050	0,050					
<p>B. 1. Oeufs sans coquille de volaille, frais, conservés, propres à des usages alimentaires Eier ohne Schale von Hausgeflügel, frisch, haltbar gemacht, genießbar Uova sgusciate di volatili, fresche o conservate, atti ad usi alimentari Eieren uit de schaal van pluimvee, vers of verduurzaamd, geschikt voor menselijke consumptie <span style="float: right;">kg</span></p>												
BELGIQUE-BELGIE	28,88		28,88				9,03		9,03			
DEUTSCHLAND (BR)	2,310		2,310				0,722		0,722			
FRANCE	2,852	0,5776	2,852	0,5776			0,892	0,1806	0,892	0,1806		
ITALIA	361,0		361,0			112,9	112,9					
LUXEMBOURG	28,88		28,88			9,03	9,03					
NEDERLAND	2,091		2,091			0,654	0,654					
<p>2. Oeufs sans coquille de volaille, séchés, propres à des usages alimentaires Eier ohne Schale von Hausgeflügel, getrocknet, genießbar Uova sgusciate di volatili, essiccate, atti ad usi alimentari Eieren uit de schaal van pluimvee, gedroogd, geschikt voor menselijke consumptie <span style="float: right;">kg</span></p>												
BELGIQUE-BELGIE	103,92		103,92				33,01		33,01			
DEUTSCHLAND (BR)	8,314		8,314				2,641		2,641			
FRANCE	10,261	2,0784	10,261	2,0784			3,259	0,6602	3,259	0,6602		
ITALIA	1299,0		1299,0			412,6	412,6					
LUXEMBOURG	103,92		103,92			33,01	33,01					
NEDERLAND	7,524		7,524			2,390	2,390					

PRIX D'ECLUSE  
EINSCHLEUSUNGSPREISE  
PREZZI LIMITE  
SLUISPRIJZEN

PRELEVEMENTS ENVERS PAYS TIERS  
ABSCHOPFUNGEN GEGENÜBER DRITTLÄNDERN  
PRELIEVI VERSO PAESI TERZI  
HEFFINGEN TEGENOVER DERDE LANDEN

OEUFS  
EIER  
UOVA  
EIEREN

Kg

Pays importateurs Einfuhrlander Paesi importatori Invoerlanden	PRIX D'ECLUSE - EINSCHLEUSUNGSPREISE PREZZI LIMITE - SLUISPRIJZEN						PRELEVEMENTS - ABSCHOPFUNGEN PRELIEVI - HEFFINGEN					
	1.8.68 - 31.10.68		1.11.68-31.1.69				1.8.68- 31.10.68		1.11.68-31.1.69			
	MN	UC-RE	MN	UC-RE	MN	UC-RE	MN	UC-RE	MN	UC-RE	MN	UC-RE
<p>C. 1. Jaunes d'oeufs de volaille, liquides, propres à des usages alimentaires Eigelb von Hausgeflügel, flüssig, genießbar Giallo d'uova di volatili, liquido, atti ad usi alimentari Eigeel van pluimvee, in vloeibare toestand, geschikt voor menselijke consumptie</p>												
BELGIQUE - BELGIË	56,18		56,18				15,88		15,88			
DEUTSCHLAND (BR)	4,494		4,494				1,270		1,270			
FRANCE	5,547	1,1235	5,547	1,1235			1,568	0,3176	1,568	0,3176		
ITALIA	702,2		702,2			198,5	198,5					
LUXEMBOURG	56,18		56,18			15,88	15,88					
NEDERLAND	4,067		4,067			1,150	1,150					
<p>2. Jaunes d'oeufs de volaille, congelés, propres à des usages alimentaires Eigelb von Hausgeflügel, gefroren, genießbar Giallo d'uova di volatili, congelato, atti ad usi alimentari Eigeel van pluimvee, bevroren, geschikt voor menselijke consumptie</p>												
BELGIQUE - BELGIË	59,58		59,58				16,97		16,97			
DEUTSCHLAND (BR)	4,766		4,766				1,358		1,358			
FRANCE	5,883	1,1916	5,883	1,1916			1,676	0,3394	1,676	0,3394		
ITALIA	744,8		744,8			212,1	212,1					
LUXEMBOURG	59,58		59,58			16,97	16,97					
NEDERLAND	4,314		4,314			1,229	1,229					
<p>3. Jaunes d'oeufs de volaille, séchés, propres à des usages alimentaires Eigelb von Hausgeflügel, getrocknet, genießbar Giallo d'uova di volatili, essiccato, atti ad usi alimentari Eigeel van pluimvee, gedroogd, geschikt voor menselijke consumptie</p>												
BELGIQUE - BELGIË	116,27		116,27				33,48		33,48			
DEUTSCHLAND (BR)	9,302		9,302				2,678		2,678			
FRANCE	11,481	2,3254	11,481	2,3254			3,305	0,6695	3,305	0,6695		
ITALIA	1453,4		1453,4			418,4	418,4					
LUXEMBOURG	116,27		116,27			33,48	33,48					
NEDERLAND	8,418		8,418			2,424	2,424					

PRIX CONSTATES SUR LE MARCHÉ INTERIEUR  
 PREISE FESTGESTELLT AUF DEM INLÄNDISCHEN MARKT  
 PREZZI CONSTATATI SUL MERCATO NAZIONALE  
 PRIJZEN WAARGENOMEN OP DE BINNENLANDSE MARKT

OEUFS  
 EIER  
 UOVA  
 EIEREN

par pièce-je Stück  
 per unità-par stuk

Marchés Märkte Mercati Markten	Description Beschreibung Descrizione Omschrijving	Poids Gewicht Peso Gr.		1967			1968									
				OCT	NOV	DEC	JAN	FEB	MAR	APR	MAI	JUN	JUL	AUG	SEP	OCT
<b>BELGIQUE-BELGIE</b>																
KRUISHOUTEN	Prix de gros à l'achat (franco marché)	62-63	Fb	1,785	1,956	1,913	1,605	1,419	1,706	1,655	1,613	1,425	1,465	1,700	1,791	1,956
	Groothandelsaankooprijke (franco markt)	57-58	Fb	1,645	1,793	1,831	1,515	1,313	1,550	1,540	1,469	1,319	1,320	1,640	1,719	1,897
		42-43	Fb	0,890	1,050	1,100	1,010	0,900	0,938	0,900	0,900	0,825	0,810	0,894	0,900	1,030
<b>DEUTSCHLAND (BR)</b>																
KÖLN	Groothandelseinkaufspreis (frei Rheinl.-Westf.Stat)	55-60	DM	0,160	0,170	0,170	0,138	0,121	0,138	0,144	0,131	0,119	0,115	0,146	0,155	0,168
MÜNCHEN	Groothandelseinkaufspreis (ab Kennzeichnungsstelle)	60-65	DM	0,166	0,176	0,174	0,143	0,128	0,139	0,147	0,139	0,128	0,122	0,149	0,160	0,172
		55-60	DM	0,156	0,166	0,166	0,133	0,118	0,129	0,136	0,129	0,118	0,111	0,136	0,150	0,162
NIEDER- SACHSEN	Groothandelseinkaufspreis (ab Station)	55-60	DM	-	-	-	0,135	0,116	0,130	0,138	0,125	0,114	0,109	0,136	0,148	0,161
FRANKFURT	Groothandelsabgabepreise (frei Einzelhandel)	60-65	DM	0,172	0,190	0,186	0,153	0,134	0,153	0,156	0,145	0,139	0,136	0,160	0,165	0,181
		55-60	DM	0,164	0,179	0,177	0,144	0,124	0,142	0,144	0,133	0,124	0,119	0,146	0,156	0,172
<b>FRANCE</b>																
HALLES CENTRALES DE PARIS	Prix de gros à la vente (franco marché)	61-65	Ff	0,199	0,212	0,213	0,186	0,163	0,176	0,167	0,183	0,186	0,180	0,208	0,212	0,280
		56-60	Ff	0,182	0,200	0,208	0,180	0,159	0,169	0,161	0,172	0,174	0,170	0,196	0,201	0,218
		45et -	Ff	0,119	0,140	0,155	0,139	0,118	0,119	0,105	0,100	0,087	0,083	0,095	0,105	0,126
<b>ITALIA</b>																
MILANO	Prezzi d'acquisto all'ingrosso (franco mercato)	60 e +	Lit	25,50	27,19	26,50	23,56	21,50	21,50	21,50	21,35	21,56	21,38	24,85	25,44	26,63
		55-60	Lit	23,88	25,13	25,50	22,38	20,25	20,25	20,50	20,00	20,00	20,13	23,85	24,19	25,38
		40-45	Lit	14,56	14,50	-	-	-	-	-	-	-	-	-	-	-
ROMA		55-60	Lit	24,86	26,05	25,73	21,73	19,73	20,01	20,85	19,63	19,91	19,06	24,40	24,53	
<b>LUXEMBOURG</b>																
	Prix de gros à la vente	60-65	Flux	2,333	2,363	2,416	2,397	2,250	2,250	2,166	2,094	2,042	2,021	2,166	2,236	
		55-60	Flux	2,083	2,183	2,250	2,229	2,083	2,083	2,000	1,927	1,875	1,855	2,000	2,069	
<b>NEDERLAND</b>																
BARNEVELD	Groothandelsaankooprijke (franco markt)	alle klassen	Fl	0,135	0,144	0,144	0,124	0,112	0,127	0,131	0,120	0,112	0,112	0,131	0,133	0,147
		59-65	Fl	0,147	0,150	0,145	0,131	0,118	0,132	0,138	0,125	0,112	0,115	0,135	0,140	0,151
		51-58	Fl	0,118	0,124	0,127	0,112	0,101	0,115	0,114	0,104	0,093	0,095	0,115	0,120	0,134

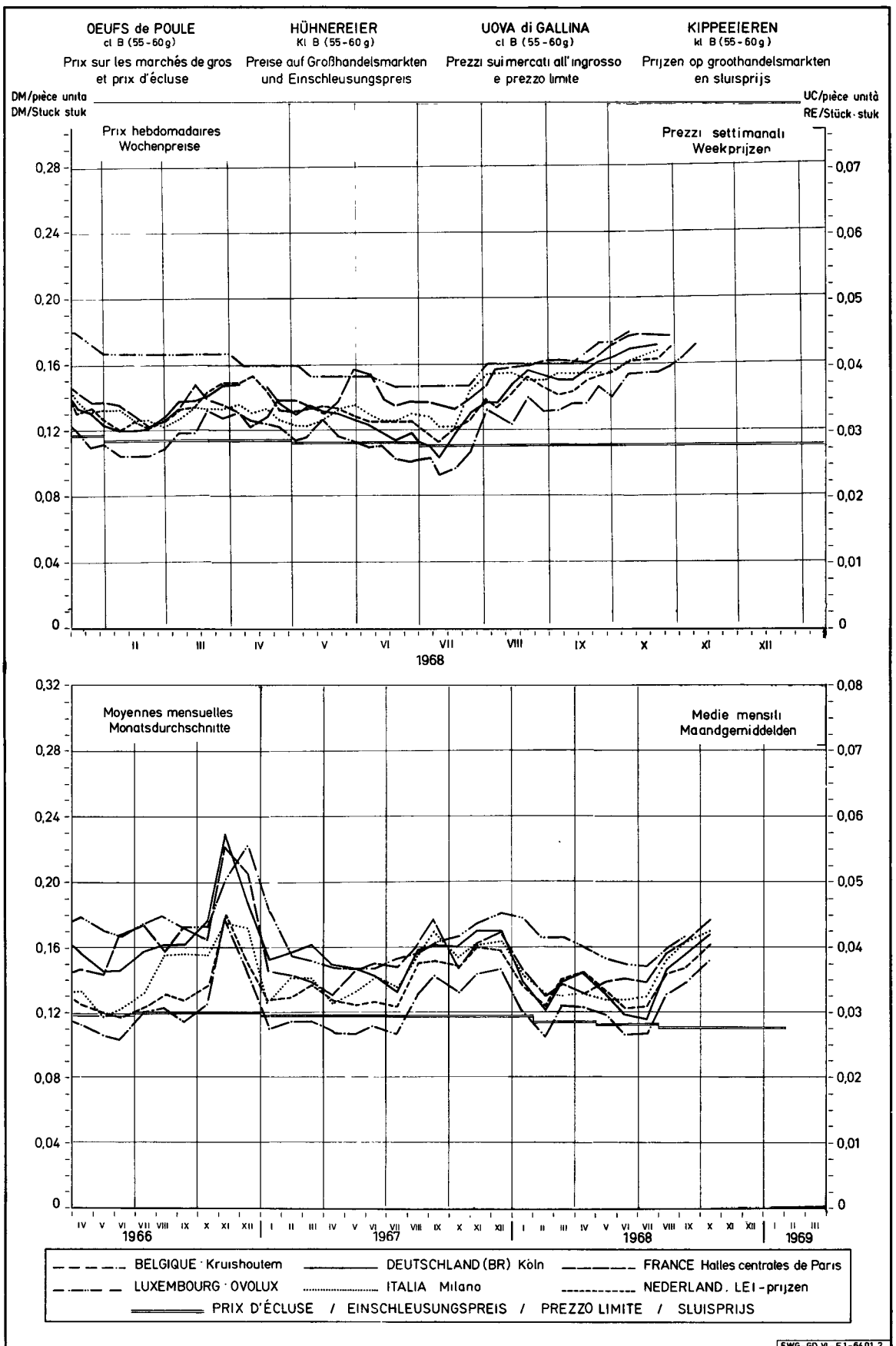


PRIX CONSTATES SUR LE MARCHÉ INTERIEUR  
 PREISE FESTGESTELLT AUF DEM INLANDISCHEN MARKT  
 PREZZI CONSTATATI SUL MERCATO NAZIONALE  
 PRIJZEN WAARGENOMEN OP DE BINNENLANDSE MARKT

OEUFS  
 EIER  
 UOVA  
 EIEREN

par pièce-je Stück  
 per unità-par stuk

Marchés Märkte Mercati Markten	Description Beschreibung Descrizione Omschrijving	Poids Gewicht Peso Gr.	1 9 6 8													
			AUG			S E P				O K T				N O V		
			26-1	2-8	9-15	16-22	23-29	30-6	7-13	14-20	21-27	28-3	4-10	11-17	18-24	
<b>BELGIQUE-BELGIE</b>																
KRUISHOUTEN	Prix de gros à l'achat (franco marché)	62-63	Fb	1,700	1,720	1,770	1,775	1,900	1,825	1,975	1,970	1,980	2,030			
	Groothandelsaankooprijke (franco markt)	57-58	Fb	1,650	1,650	1,700	1,700	1,825	1,750	1,925	1,920	1,920	1,970			
		42-43	Fb	0,900	0,850	0,900	0,900	0,950	0,900	1,000	1,000	1,050	1,200			
<b>DEUTSCHLAND (BR)</b>																
KOLN	Groothandelseinkaufspreise (frei Rheinl.-Westf.Stat)	55-60	DM	0,154	0,151	0,151	0,156	0,161	0,164	0,169	0,170	0,171				
MÜNCHEN	Groothandelseinkaufspreise (ab Kennzeichnungsstelle)	60-65	DM	0,160	0,158	0,158	0,155	0,160	0,168	0,168	0,170	0,173	0,178			
		55-60	DM	0,148	0,148	0,148	0,145	0,150	0,158	0,158	0,160	0,163	0,168			
NIEDER-SACHSEN	Groothandelseinkaufspreise (Ab Station)	55-60	DM	0,150	0,148	0,145	0,145	0,155	0,156	0,159	0,162	0,164	0,166			
FRANKFURT	Groothandelsabgabepreise (frei Einzelhandel)	60-65	DM	0,171	0,161	0,161	0,161	0,179	0,179	0,179	0,181	0,184	0,184			
		55-60	DM	0,159	0,151	0,151	0,151	0,169	0,169	0,169	0,171	0,174	0,176			
<b>FRANCE</b>																
HALLES CENTRALES DE PARIS	Prix de gros à la vente (franco marché)	61-65	Ff	0,210	0,210	0,210	0,210	0,216	0,229	0,238	0,236	0,224	0,223			
		56-60	Ff	0,200	0,200	0,200	0,199	0,202	0,212	0,218	0,220	0,220	0,219			
		45et -	Ff	0,095	0,100	0,101	0,105	0,110	0,114	0,123	0,127	0,130	0,135			
<b>ITALIA</b>																
MILANO	Prezzi d'acquisto all'ingrosso (franco mercato)	60 e +	Lit	24,00	24,50	25,50	25,75	26,00	26,00	26,50	26,75	27,25				
		55-60	Lit	23,50	24,00	24,25	24,25	24,25	24,25	25,25	25,75	26,25				
		40-45	Lit													
ROMA		55-60	Lit	24,25	24,50	25,00	23,75	24,87	25,75	25,25						
<b>LUXEMBOURG</b>																
	Prix de gros à la vente	60-65	Flux	2,166	2,166	2,166	2,250	2,333	2,333	2,333						
		55-60	Flux	2,000	2,000	2,000	2,083	2,166	2,166	2,250						
<b>NEDERLAND</b>																
BARNEVELD	Groothandelsaankooprijke (franco markt)	alle klassen	Ff	0,132	0,129	0,130	0,136	0,139	0,140	0,145	0,147	0,148	0,154			
		59-65	Ff	0,134	0,135	0,138	0,144	0,145	0,149	0,150	0,150	0,150	0,155	0,166		
		51-58	Ff	0,113	0,115	0,118	0,122	0,125	0,128	0,132	0,132	0,135	0,141	0,152		



EWG-GD VI - F1-6401 2

## V I A N D E D E V O L A I L L E

Eclaircissements concernant les prix des volailles (prix fixés et prix de marché)  
et les prélèvements à l'importation repris dans cette publication

---

### INTRODUCTION

Il a été prévu, par la voie du Règlement n° 22/62/CEE du 4.4.1962 (Journal Officiel n° 30 du 20.4.1962), que l'organisation commune des marchés serait, dans le secteur de la viande de volaille, établie graduellement à partir du 30 juillet 1962 et que cette organisation de marché comporterait principalement un régime de prélèvements intracommunautaires et de prélèvements envers les pays tiers, calculés notamment sur la base des prix des céréales fourragères.

L'instauration, à partir du 1er juillet 1967, d'un régime de prix unique des céréales dans la Communauté a conduit à la réalisation à cette date d'un marché unique dans le secteur de la viande de volaille. Il en est résulté la suppression des prélèvements intracommunautaires.

### I. PRIX FIXES ET PRELEVEMENTS A L'IMPORTATION

Conformément aux articles 3 et 7 du Règlement n° 123/67/CEE du 13.6.1967 (Journal Officiel du 19.6.1967 - 10ème année n° 117) portant organisation commune des marchés dans le secteur de la viande de volaille, la Commission, après consultation du Comité de gestion, fixe pour la Communauté les prix d'écluse et les prélèvements à l'importation pour chaque trimestre.

Prix d'écluse : (Règlement n° 123/67/CEE - article 7)

Les prix d'écluse sont fixés à l'avance pour chaque trimestre (= période de trois mois) et sont valables à partir du 1er novembre, du 1er février, du 1er mai et du 1er août. Lors de leur fixation, il est tenu compte du prix sur le marché mondial de la quantité de céréales fourragères nécessaire à la production d'un kilogramme de volaille abattue.

Il est également tenu compte des autres coûts d'alimentation ainsi que des frais généraux de production et de commercialisation.

Prélèvements à l'importation : (Règlement n° 123/67/CEE - article 3)

Ils sont fixés à l'avance pour chaque trimestre et sont applicables aux produits visés à l'article 1er du Règlement n° 123/67/CEE, à savoir :

Numéro du tarif douanier commun	Désignation des produits
a) 01.05	Volailles vivantes de basse-cour
b) 02.02	Volailles mortes de basse-cour et leurs abats comestibles (à l'exclusion des foies), frais, réfrigérés ou congelés
c) 02.03	Foies de volailles, frais, réfrigérés, congelés, salés ou en saumure
d) ex 02.05	Graisse de volailles non pressée ni fondue, fraîche, réfrigérée, congelée, salée ou en saumure, séchée ou en saumure, séchée ou fumée
e) 15.01 B	Graisse de volailles pressée ou fondue
f) ex 16.02 B I	Autres préparations et conserves de viandes ou d'abats de volailles

En ce qui concerne le calcul des divers prélèvements à l'importation, il faut se référer aux articles 4 et 5 du Règlement n° 123/67/CEE.

## II. PRIX SUR LE MARCHÉ INTERIEUR

Les cours indiqués ne sont pas nécessairement comparables en raison des conditions commerciales particulières aux divers Etats membres ainsi que des différences de qualité, de poids, de préparation et d'assortiment.

Belgique : Prix de gros à la vente, départ abattoir, poids abattu (en Cryovac)

Allemagne (RF) : Prix de gros à la vente, départ abattoir, poids abattu, cotations par sondage

France : Prix de gros à la vente, Halles Centrales de Paris, poids abattu

Italie : Prix de gros à l'achat, franco marché de Milan, poids abattu

Luxembourg : Prix de gros à la vente, franco magasin de détail, poids abattu

Pays-Bas : Prix de gros à la vente (calculé par le "Produktschap voor Pluimvee en Eieren"), poids abattu (en Cryovac).

S C H L A C H T G E F L Ü G E L

Erläuterungen zu den nachstehend aufgeführten Preisen für Schlachtgeflügel  
(festgesetzte Preise und Marktpreise) und Abschöpfungen

---

EINLEITUNG

In der Verordnung Nr. 22/62/EWG vom 4. 4. 1962 (Amtsblatt Nr. 30 vom 20. 4. 1962) wurde bestimmt, dass die gemeinsame Marktorganisation für Geflügelfleisch ab 30. Juli 1962 schrittweise errichtet wird, und dass die auf diese Weise errichtete Marktorganisation im wesentlichen eine Regelung von Abschöpfungen für den Warenverkehr zwischen den Mitgliedstaaten und mit dritten Ländern umfassen wird, bei deren Berechnung insbesondere die Futtergetreidepreise zugrunde gelegt werden. Im Zuge der Einführung einheitlicher Getreidepreise in der Gemeinschaft ab 1. Juli 1967 wird zu diesem Zeitpunkt ein gemeinsamer Markt für Geflügelfleisch hergestellt. Damit entfielen die innergemeinschaftlichen Abschöpfungen.

I. FESTGESETZTE PREISE UND ABSCHÖPFUNGEN BEI EINFUHR

Gemäss Artikel 3 und 7 der Verordnung Nr. 123/67/EWG vom 13. 6. 1967 (Amtsblatt vom 19. 6. 1967, 10. Jahrgang Nr. 117) über die gemeinsame Marktorganisation für Geflügelfleisch setzt die Kommission nach Anhörung des zuständigen Verwaltungsausschusses für die Gemeinschaft vierteljährlich Einschleusungspreise und Abschöpfungen fest.

Einschleusungspreise: (Verordnung Nr. 123/67/EWG, Art. 7)

Die Einschleusungspreise werden für jedes Vierteljahr (Zeitraum von 3 Monaten) im voraus festgesetzt und gelten ab 1. November, 1. Februar, 1. Mai und 1. August. Bei der Festsetzung wird der Weltmarktpreis der für die Erzeugung von 1 kg Geflügelfleisch erforderlichen Futtergetreidemenge berücksichtigt.

Ausserdem sind die sonstigen Futterkosten sowie die allgemeinen Erzeugungs- und Vermarktungskosten zu berücksichtigen.

Abschöpfungen bei Einfuhr (Verordnung Nr. 123/67/EWG, Art. 3)

Für die folgenden in Art. 1 der Verordnung Nr. 123/67/EWG genannten Zollpositionen wird vierteljährlich im voraus eine Abschöpfung festgesetzt:

Nummer des gemeinsamen Zolltarifs	Bezeichnung der Erzeugnisse
a) 01.05	Hausgeflügel lebend
b) 02.02	Hausgeflügel, nicht lebend und geniessbarer Schlachtabfall hiervon (ausgenommen Leber), frisch, gekühlt oder gefroren
c) 02.03	Geflügellebern, frisch, gekühlt, gefroren, gesalzen oder in Salzlake
d) ex 02.05	Geflügelfett, weder ausgepresst noch ausgeschmolzen, frisch, gekühlt, gefroren, gesalzen, in Salzlake, getrocknet oder geräuchert
e) 15.01 B	Geflügelfett, ausgepresst oder ausgeschmolzen
f) ex 16.02 B I	Fleisch und Schlachtabfall, anders zubereitet oder haltbar gemacht, von Geflügel

Was die Berechnung der einzelnen Abschöpfungen betrifft, wird auf die Artikel 4 und 5 der Verordnung Nr. 123/67/EWG hingewiesen.

## II. PREISE AUF DEM INLANDISCHEN MARKT

Die Marktpreise sind infolge der besonderen Handelsbedingungen in den einzelnen Mitgliedstaaten, der Unterschiede in Qualität, Gewichtsklassierung, Zubereitung und Sortierung nicht ohne weiteres vergleichbar.

<u>Belgien:</u>	Grosshandelsabgabepreis ab Schlachtereier, Schlachtgewicht (in Cryovac)
<u>Deutschland (BR):</u>	Grosshandelsabgabepreis ab Schlachtereier, Schlachtgewicht; Notierungen an Stichtagen.
<u>Frankreich:</u>	Grosshandelsabgabepreis "Zentralhallen" Paris, Schlachtgewicht
<u>Italien:</u>	Grosshandelseinkaufspreis, frei Mailänder Markt, Schlachtgewicht
<u>Luxemburg:</u>	Grosshandelsabgabepreis frei Einzelhandel, Schlachtgewicht
<u>Niederlande:</u>	Grosshandelsabgabepreis (berechnet durch die "Produktschap voor Pluimvee en Eieren", Schlachtgewicht (in Cryovac)

## P O L L A M E

Spiegazioni relative ai prezzi del pollame che figurano nel presente pubblicazione  
(prezzi fissati e prezzi di mercato) e sui prelievi all'importazione

---

### INTRODUZIONE

Con il regolamento n° 22/62/CEE del 4.4.1962 (Gazzetta Ufficiale n° 30 del 20.4.1962) è stato stabilito che l'organizzazione comune dei mercati nel settore del pollame sarebbe stata gradualmente istituita a decorrere dal 30 luglio 1962 e che tale organizzazione di mercato comporta principalmente un regime di prelievi fra gli Stati membri e nei confronti dei paesi terzi, calcolati in particolare sulle base dei prezzi dei cereali da foraggio.

L'instaurazione, a decorrere dal 1° luglio 1967, di un regime di prezzi unici dei cereali nella Comunità comporta la realizzazione, alla stessa data, di un mercato unico nel settore del pollame. Di conseguenza sono venuti a cadere i prelievi intracomunitari.

### I. PREZZI FISSATI E PRELIEVI ALL'IMPORTAZIONE

Conformemente agli articoli 3 e 7 del regolamento n° 123/67/CEE del 13.6.1967 (Gazzetta Ufficiale del 19.6.1967 - 10° anno, n° 117) che prevede un'organizzazione comune dei mercati nel settore del pollame, la Commissione, sentito il parere del Comitato di gestione, fissa per ciascun trimestre i prezzi limite ed i prelievi all'importazione validi per la Comunità.

Prezzi limite : (regolamento n° 123/67/CEE - articolo 7)

I prezzi limite sono fissati in anticipo per ciascun trimestre (= periodo di 3 mesi) e sono applicabili a decorrere dal 1° novembre, 1° febbraio, 1° maggio e 1° agosto. Per la determinazione di tali prezzi si tiene conto del prezzo sul mercato mondiale della quantità di cereali da foraggio necessaria per la produzione di un chilogrammo di pollame macellato.

Inoltre si tiene conto degli altri costi di alimentazione e delle spese generali di produzione e di commercializzazione.

Prelievi all'importazione : (regolamento n° 123/67/CEE - articolo 3)

Detti prezzi vengono fissati in anticipo per ciascun trimestre per le seguenti voci tariffarie indicate nell'articolo 1 del regolamento n° 123/67/CEE :

Numero della tariffa doganale comune	Designazione dei prodotti
a) 01.05	Volatili vivi da cortile
b) 02.02	Volatili morti da cortile e loro frattaglie commestibili (esclusi i fegati) freschi, refrigerati o congelati
c) 02.03	Fegati di volatili, freschi, refrigerati, congelati, salati, o in salamoia
d) ex. 02.05	Grasso di volatili non pressato nè fuso, fresco, refrigerato, congelato, salato o in salamoia, secco o affumicato
e) 15.01 B	Grasso di volatili pressato o fuso
f) ex 16.02 B I	Altre preparazioni e conserve di carni e frattaglie di volatili

Per il calcolo dei vari prelievi si rinvia al regolamento n° 123/67/CEE, articoli 4 e 5.

## II. PREZZI SUL MERCATO INTERNO

I prezzi di mercato, date le speciali condizioni di commercializzazione in vigore nei vari Stati membri, le differenze relative alla qualità, classificazione di peso, modo di presentazione ed assortimento, non sono pienamente comparabili.

Belgio : Prezzo di vendita del commercio all'ingrosso, franco mattatoio, peso morto (a Cryovac)

R.F. di Germania : Prezzo di vendita del commercio all'ingrosso, franco mattatoio, peso morto, quotazioni in seguito a sondaggio

Francia : Prezzo di vendita del commercio all'ingrosso "Halles centrales" di Parigi, peso morto

Italia : Prezzo di acquisto del commercio all'ingrosso, franco mercato Milano, peso morto

Lussemburgo : Prezzo di vendita del commercio all'ingrosso, franco magazzino dettagliante, peso morto

Paesi Bassi : Prezzo di vendita del commercio all'ingrosso, (calcolato dalla "Produktschap voor Pluimvee en Eieren") peso morto (a Cryovac)



## S L A C H T P L U I M V E E

Toelichting op de in deze publicatie voorkomende prijzen voor slachtpluimvee  
(vastgestelde prijzen en marktprijzen) en invoerheffingen

---

### INLEIDING

Bij Verordening nr. 22/62/EEG van 4.4.1962 (Publicatieblad nr. 30 - dd. 20.4.1962) werd bepaald dat de gemeenschappelijke ordening der markten in de sector slachtpluimvee met ingang van 30 juli 1962 geleidelijk tot stand zou worden gebracht en dat deze marktordening hoofdzakelijk een stelsel omvatte van intracommunautaire heffingen en heffingen tegenover derde landen, die ondermeer berekend werden op basis van de voedergraanprijzen.

De invoering in de Gemeenschap, per 1 juli 1967 van een uniforme prijsregeling voor granen bracht met zich mee, dat op bedoelde datum ook een gemeenschappelijke markt in de sector slachtpluimvee tot stand werd gebracht. De intracommunautaire heffingen kwamen daarmee te vervallen.

### I. VASTGESTELDE PRIJZEN EN INVOERHEFFINGEN

Overeenkomstig artikel 3 en 7 van Verordening nr. 123/67/EEG van 13.6.1967 (Publicatieblad van 19.6.1967 - 10e jaargang nr. 117) houdende een gemeenschappelijke ordening der markten in de sector slachtpluimvee, stelt de Commissie na ingewonnen advies van het Beheerscomité voor de Gemeenschap de kwartaalsluisprijzen en -invoerheffingen vast.

Sluisprijzen : (Verordening nr. 123/67/EEG - artikel 7).

Deze worden voor elk kwartaal (= tijdvak van drie maanden) van tevoren vastgesteld en zijn van toepassing met ingang van 1 november, 1 februari, 1 mei en 1 augustus. Bij de vaststelling ervan wordt rekening gehouden met de wereldmarktprijs van de hoeveelheid voedergranen benodigd voor de productie van 1 kg geslacht pluimvee.

Bovendien wordt rekening gehouden met de overige voederkosten en met de algemene productie- en commercialisatiekosten.

Heffingen bij invoer : (Verordening nr. 123/67/EEG - artikel 3)

Deze worden voor elk kwartaal van tevoren vastgesteld voor de volgende in artikel 1 van Verordening nr. 123/67/EEG opgenomen tariefposten :

Nr. van het gemeenschappelijk douanetarief	Omschrijving
a) 01.05	Levend pluimvee
b) 02.02	Dood pluimvee, alsmede de daarvan afkomstige eetbare slachtafvallen (met uitzondering van levers) vers, gekoeld of bevroren
c) 02.03	Levers van pluimvee, vers, gekoeld, bevroren, gezouten of gepekeld
d) ex 02.05	Geperst noch gesmolten vet van pluimvee, vers, gekoeld, bevroren, gezouten, gepekeld, gedroogd of gerookt
e) 15.01 B	Geperst of gesmolten vet van pluimvee
f) ex 16.02 B I	Andere bereidingen en conserven, van vlees of van slachtafvallen, van pluimvee

Wat de berekening van de diverse invoerheffingen betreft zij verwezen naar Verordening nr. 123/67/EEG-artikels 4 en 5.

## II. PRIJZEN OP DE BINNENLANDSE MARKT

De vermelde marktprijzen zijn ten gevolge van de speciale handelsvoorwaarden in de onderscheiden Lid-Statens, het verschil in kwaliteit, gewichtsklassering, bereidingswijze en sortering, niet zonder meer vergelijkbaar.

<u>België</u> :	Groothandelsverkoopprijs, af slachterij, geslacht gewicht (in Cryovac)
<u>Duitsland (BR)</u> :	Groothandelsverkoopprijs, af slachterij, geslacht gewicht Noteringen volgens steekproef
<u>Frankrijk</u> :	Groothandelsverkoopprijs, "Halles centrales" van Parijs, geslacht gewicht
<u>Italië</u> :	Groothandelsaankoopprijs franco markt Milano, geslacht gewicht
<u>Luxemburg</u> :	Groothandelsverkoopprijs franco kleinhandel, geslacht gewicht
<u>Nederland</u> :	Groothandelsverkoopprijs (berekend door het "Produktschap voor Pluimvee en Eieren") geslacht gewicht (in Cryovac).

PRIX D'ECLUSE  
EINSCHLEUSUNGSPREISE  
PREZZI LIMITE  
SLUISPRIJZEN

PRELEVEMENTS ENVERS PAYS TIERS  
ABSCHOPFUNGEN GEGENÜBER DRITTLÄNDERN  
PRELIEVI VERSO PAESI TERZI  
HEFFINGEN TEGENOVER DERDE LANDE

VOLAILLES  
GEFLUGEL  
POLLAME  
GEOGELTE

Pays importateurs Einfuhrländer Paesi importatori Invoerlanden	PRIX D'ECLUSE - EINSCHLEUSUNGSPREISE PREZZI LIMITE - SLUISPRIJZEN						PRELEVEMENTS - ABSCHOPFUNGEN PRELIEVI - HEFFINGEN					
	1.8.68-31.10.68		1.11.68-31.1.69				1.8.68-31.10.68		1.11.68-31.1.69			
	MN	UC - RE	MN	UC - RE	MN	UC - RE	MN	UC - RE	MN	UC - RE	MN	UC - RE
<b>I. COQS, POULES ET POULETS - HÜHNER - GALLI, GALLINE E POLLI - HAN'EN, KIPPEN EN KUIKENS</b> VIVANTS (d'un poids supérieur à 185 gr.) - LEBENDE (mit einem Gewicht über 185 G.) 1. VIVI (di peso superiore a 185 grammi) - LEVENDE (met een gewicht van meer dan 185 gr.)												
BELGIQUE-BELGIE	24,41		24,41				5,47		5,47			
DEUTSCHLAND (BR)	1,952		1,952				0,437		0,437			
FRANCE	2,410	0,4881	2,410	0,4881			0,540	0,1093	0,540	0,1093		
ITALIA	305,1		305,1			68,3	68,3					
LUXEMBOURG	24,41		24,41			5,47	5,47					
NEDERLAND	1,767		1,767			0,396	0,396					
<b>2. ABATTUS - GESCHLACHTETE - MACELLATI - GESLACHTE</b> Plumés, sans boyau, avec la tête et les pattes (83 %) - Gerupft, ohne Darm, mit Kopf und Ständer (83 %) a) Spennati, senza intestini, con la testa e le zampe (83 %) - Geplukt, ontdermd, met kop en poten (83 %)												
BELGIQUE-BELGIE	29,41		29,41				6,59		6,59			
DEUTSCHLAND (BR)	2,352		2,352				0,527		0,527			
FRANCE	2,903	0,5881	2,903	0,5881			0,650	0,1317	0,650	0,1317		
ITALIA	367,6		367,6			82,3	82,3					
LUXEMBOURG	29,41		29,41			6,59	6,59					
NEDERLAND	2,129		2,129			0,477	0,477					
Plumés, vidés, sans la tête ni les pattes, avec le coeur, le foie et le gésier (70 %) - Gerupft, ausgenommen, ohne Kopf und Ständer, aber mit Herz, Leber und Muskelmagen (70 %) b) Spennati, svuotati, senza la testa e le zampe, ma con il cuore, il fegato e il ventriglio (70 %) - Geplukt, schoongemaakt, zonder kop en poten, doch met hart, lever en spiermaag (70 %)												
BELGIQUE-BELGIE	34,87		34,87				7,81		7,81			
DEUTSCHLAND (BR)	2,789		2,789				0,625		0,625			
FRANCE	3,443	0,6973	3,443	0,6973			0,771	0,1562	0,771	0,1562		
ITALIA	435,8		435,8			97,6	97,6					
LUXEMBOURG	34,87		34,87			7,81	7,81					
NEDERLAND	2,524		2,524			0,565	0,565					
Plumés, vidés, sans la tête ni les pattes, et sans le coeur, le foie et le gésier (65 %) - Gerupft, ausgenommen, ohne Kopf und Ständer, sowie ohne Herz, Leber und Muskelmagen (65 %) c) Spennati, svuotati, senza la testa e le zampe, senza il cuore, il fegato e il ventriglio (65 %) - Geplukt, schoongemaakt, zonder kop en poten, alsmede zonder hart, lever en spiermaag (65 %)												
BELGIQUE-BELGIE	37,55		37,55				8,41		8,41			
DEUTSCHLAND (BR)	3,004		3,004				0,673		0,673			
FRANCE	3,707	0,7509	3,707	0,7509			0,830	0,1682	0,830	0,1682		
ITALIA	469,3		469,3			105,1	105,1					
LUXEMBOURG	37,55		37,55			8,41	8,41					
NEDERLAND	2,718		2,718			0,609	0,609					

PRIX D'ECLUSE  
EINSCHLEUSUNGSPREISE  
PREZZI LIMITE  
SLUISPRIJZEN

PRELEVEMENTS ENVERS PAYS TIERS  
ABSCHÖPFUNGEN GEGENÜBER DRITTLÄNDERN  
PRELIEVI VERSO PAESI TERZI  
HEFFINGEN TEGENOVER DERDE LANDEN

VOLAILLES  
GEFLUGEL  
POLLAME  
GEVOGELTE

Kg

Pays importateurs Einfuhrländer Paesi importatori Invoerlanden	PRIX D'ECLUSE - EINSCHLEUSUNGSPREISE PREZZI LIMITE - SLUISPRIJZEN						PRELEVEMENTS - ABSCHÖPFUNGEN PRELIEVI - HEFFINGEN					
	1.8.68-31.10.68		1.11.68-31.1.69				1.8.68-31.10.68		1.11.68-31.1.69			
	MN	UC-RE	MN	UC-RE	MN	UC-RE	MN	UC-RE	MN	UC-RE	MN	UC-RE
<b>II. CANARDS - ENTEN - ANATRE - EENDEN</b> 1. VIVANTS (d'un poids supérieur à 185 gr.) - LEBENDE (mit einem Gewicht über 185 G.) VIVI (di peso superiore a 185 grammi) - LEVENDE (met een gewicht van meer dan 185 gr.)												
BELGIQUE-BELGIE	23,93		23,93				7,21		7,21			
DEUTSCHLAND (BR)	1,914		1,914				0,577		0,577			
FRANCE	2,362	0,4785	2,362	0,4785			0,712	0,1442	0,712	0,1442		
ITALIA	299,1		299,1			90,1	90,1					
LUXEMBOURG	23,93		23,93			7,21	7,21					
NEDERLAND	1,732		1,732			0,522	0,522					
2. ABATTUS - GESCHLACHTETE - MACELLATI - GESLACHTE Plumés, saignés, non vidés ou sans boyaux, avec la tête et les pattes (85 %) Gerupft, ausgeblutet, geschlossen oder ohne Darm, mit Kopf und Paddeln (85 %) a) Spennate, dissanguate, non svuotati o senza intestini, con la testa e le zampe (85 %) Geplukt, uitgebloed, ontdarnd, af niet ontdarnd, met kop en poten (85 %)												
BELGIQUE-BELGIE	28,15		28,15				8,49		8,49			
DEUTSCHLAND (BR)	2,252		2,252				0,679		0,679			
FRANCE	2,779	0,5629	2,779	0,5629			0,838	0,1698	0,838	0,1698		
ITALIA	351,8		351,8			106,1	106,1					
LUXEMBOURG	28,15		28,15			8,49	8,49					
NEDERLAND	2,038		2,038			0,615	0,615					
Plumés, vidés, sans la tête ni les pattes, avec ou sans le coeur, le foie et le gésier (70 %) Gerupft, ausgenommen, ohne Kopf und Paddeln, mit oder ohne Herz, Leber und Muskelmagen (70 %) b) Spennate, svuotate, senza la testa e le zampe, con o senza il cuore, il fegato e il ventriglio (70 %) Geplukt; schoongemaakt, zonder kop en poten, met of zonder hart, lever en spiermaag (70 %)												
BELGIQUE-BELGIE	34,18		34,18				10,30		10,30			
DEUTSCHLAND (BR)	2,734		2,734				0,824		0,824			
FRANCE	3,375	0,6836	3,375	0,6836			1,017	0,2060	1,017	0,2060		
ITALIA	427,3		427,3			128,8	128,8					
LUXEMBOURG	34,18		34,18			10,30	10,30					
NEDERLAND	2,475		2,475			0,746	0,746					

PRIX D'ECLUSE  
EINSCHLEUSUNGSPREISE  
PREZZI LIMITE  
SLUISPRIJZEN

PRELEVEMENTS ENVERS PAYS TIERS  
ABSCHÖPFUNGEN GEGENÜBER DRITTLÄNDERN  
PRELIEVI VERSO PAESI TERZI  
HEFFINGEN TEGENOVER DERDE LANDE

VOLAILLES  
GEFLUGEL  
POLLAME  
GEVOGELTE

Pays importateurs Einfuhrländern Paesi importatori Invoerlanden	PRIX D'ECLUSE - EINSCHLEUSUNGSPREISE PREZZI LIMITE - SLUISPRIJZEN						PRELEVEMENTS - ABSCHÖPFUNGEN PRELIEVI - HEFFINGEN					
	1.8.68-31.10.68		1.11.68-31.1.69				1.8.68-31.10.68		1.11.68-31.1.69			
	MN	UC-RE	MN	UC-RE	MN	UC-RE	MN	UC-RE	MN	UC-RE	MN	UC-RE
<b>III. OIES - GÄNSE - OCHE - GANZEN</b> <b>VIVANTES (d'un poids supérieure à 185 gr.) - LEBENDE (mit einem Gewicht über 185 G.)</b> <b>1. VIVI (di peso superiore a 185 grammi) - LEVENDE (met een gewicht van meer dan 185 gr.)</b>												
BELGIQUE-BELGIË	23,39		23,39				6,00		6,00			
DEUTSCHLAND (BR)	1,871		1,871				0,480		0,480			
FRANCE	2,309		2,309				0,592		0,592			
ITALIA	292,3	0,4677	292,3	0,4677			74,9	0,1199	74,9	0,1199		
LUXEMBOURG	23,39		23,39				6,00		6,00			
NEDERLAND	1,693		1,693				0,434		0,434			
<b>2. ABATTUES - GESCHLACHTETE - MACELLATI - GESLACHTE</b> Plumées, saignées, non vidées, avec la tête et les pattes (82 %) Gerupft, ausgeblutet, geschlossen, mit Kopf und Paddeln (82 %) a) Spennate, disanguate, non svotate, con la testa e le zampe (82 %) Geplukt, uitgebloed, niet outdarnd, met kop en poten (82 %)												
BELGIQUE - BELGIË	33,41		33,41				8,57		8,57			
DEUTSCHLAND (BR)	2,672		2,672				0,685		0,685			
FRANCE	3,298		3,298				0,846		0,846			
ITALIA	417,6	0,6681	417,6	0,6681			107,1	0,1713	107,1	0,1713		
LUXEMBOURG	33,41		33,41				8,57		8,57			
NEDERLAND	2,419		2,419				0,620		0,620			
Plumées, vidées, sans la tête ni les pattes, avec ou sans le coeur, le foie et le gésier (75 %) b) Gerupft, ausgenommen, ohne Kopf und Paddeln, mit oder ohne Herz, Leber und Muskelmagen (75 %) Spennate, svotate, senza la testa e le zampe, con o senza il cuore, il fegato e il ventriglio (75 %) Geplukt, schoongemaakt, zonder kop en poten, met of zonder hart, lever en spiermaag (75 %)												
BELGIQUE-BELGIË	26,52		26,52				8,66		8,66			
DEUTSCHLAND (BR)	2,122		2,122				0,692		0,692			
FRANCE	2,619		2,619				0,855		0,855			
ITALIA	331,5	0,5304	331,5	0,5304			108,2	0,1731	108,2	0,1731		
LUXEMBOURG	26,52		26,52				8,66		8,66			
NEDERLAND	1,920		1,920				0,627		0,627			

PRIX D'ECLUSE  
EINSCHLEUSUNGSPREISE  
PREZZI LIMITE  
SLUISPRIJZEN

PRELEVEMENTS ENVERS PAYS TIERS  
ABSCHOPFUNGEN GEGENÜBER DRITTLÄNDERN  
PRELIEVI VERSO PAESI TERZI  
HEFFINGEN TEGENOVER DERDE LANDE

VOLAILLES  
GEFLUGEL  
POLLAME  
GEVOGELTE

Pays importateurs Einfuhrländer Paesi importatori Invoerlanden	PRIX D'ECLUSE - EINSCHLEUSUNGSPREISE PREZZI LIMITE - SLUISPRIJZEN						PRELEVEMENTS - ABSCHOPFUNGEN PRELIEVI - HEFFINGEN					
	1.8.68-31.10.68		1.11.68-31.1.69				1.8.68-31.10.68		1.11.68-31.1.69			
	MN	UC - RE	MN	UC - RE	MN	UC - RE	MN	UC - RE	MN	UC - RE	MN	UC - RE
<b>IV. DINDES - TRUHFÜHNER - TACCHINP - KALKOEWEN</b> 1. VIVANTES (d'un poids supérieur à 185 gr.) - LEBENDE (mit einem Gewicht über 185 G.) VIVI (di peso superiore a 185 grammi) - LEVENDE (met een gewicht van meer dan 185 gr.)												
BELGIQUE-BELGIE	28,24		28,24				6,62		6,62			
DEUTSCHLAND (BR)	2,259		2,259				0,530		0,530			
FRANCE	2,788		2,788				0,654		0,654			
ITALIA	353,0	0,5648	353,0	0,5648			82,8	0,1324	82,8	0,1324		
LUXEMBOURG	28,24		28,24				6,62		6,62			
NEDERLAND	2,045		2,045				0,479		0,479			
<b>2. ABATTUES - GESCHLÄCHTETE - MACELLATI - GESLACHTE</b>												
BELGIQUE-BELGIE	40,35		40,35				9,46		9,46			
DEUTSCHLAND (BR)	3,228		3,228				0,757		0,757			
FRANCE	3,984		3,984				0,934		0,934			
ITALIA	504,3	0,8069	504,3	0,8069			118,3	0,1892	118,3	0,1892		
LUXEMBOURG	40,35		40,35				9,46		9,46			
NEDERLAND	2,921		2,921				0,685		0,685			
<b>V. HINTADES - PERLUHNER - FARAONE - PARELHOENDERS</b> 1. VIVANTES (d'un poids supérieur à 185 gr.) - LEBENDE (mit einem Gewicht über 185 G.) VIVI (di peso superiore a 185 grammi) - LEVENDE (met een gewicht van meer dan 185 gr.)												
BELGIQUE-BELGIE	41,57		41,57				9,30		9,30			
DEUTSCHLAND (BR)	3,325		3,325				0,744		0,744			
FRANCE	4,104		4,104				0,918		0,918			
ITALIA	519,6	0,8313	519,6	0,8313			116,2	0,1859	116,2	0,1859		
LUXEMBOURG	41,57		41,57				9,30		9,30			
NEDERLAND	3,009		3,009				0,673		0,673			
<b>2. ABATTUES - GESCHLÄCHTETE - MACELLATI - GESLACHTE</b>												
BELGIQUE-BELGIE	59,38		59,38				13,28		13,28			
DEUTSCHLAND (BR)	4,750		4,750				1,062		1,062			
FRANCE	5,863		5,863				1,311		1,311			
ITALIA	742,3	1,1876	742,3	1,1876			165,9	0,2655	165,9	0,2655		
LUXEMBOURG	59,38		59,38				13,28		13,28			
NEDERLAND	4,299		4,299				0,961		0,961			

PRIX CONSTATES SUR LE MARCHÉ INTERIEUR  
PREISE FESTGESTELLT AUF DEM INLÄNDISCHEN MARKT  
PREZZI CONSTATATI SUL MERCATO NAZIONALE  
PRIJZEN WAARGENOMEN OP DE BINNENLANDSE MARKT

VOLAILLES  
GEFLUGEL  
POLLAME  
GEVOGELTE

Poules et poulets - Hühner und Junghühner - Galline e polli - Kippen en kuikens

Kg - PAB

Description Beschreibung Descrizione Omschrijving	Qualités Qualitäten Qualità Kwaliteiten		1 9 6 8										1 9 6 9		
			APR	MAI	JUN	JUL	AUG	SEP	OCT	NOV	DEC	JAN	FEB		
<b>BELGIQUE-BELGIE</b>															
Prix de gros à la vente, départ abattoir - Groothandelsverkoopprijs af slachterij	Poulets Kuikens	83 %	Fb	38,0	39,4	35,5	36,5	35,2	36,0						
	Poulets Kuikens	70 %	Fb	47,0	49,2	45,5	46,5	44,2	45,0						
<b>DEUTSCHLAND (BR)</b>															
Groschandelverkaufspreise ab Schlachtereid (Notierungen an Stichtagen)	Hähnchen bratfertig bis 1000gr	70 %	DM	2,96	2,85	2,91	2,95	2,90	2,94	3,07					
	Hähnchen Griller	65 %	DM	3,08	3,08	3,10	3,08	3,07	3,16	3,20					
	Suppenhühner	70 %	DM	2,27	2,28	2,28	2,34	2,35	2,38	2,38					
<b>FRANCE</b>															
Halles centrales de Paris - Prix de gros à la vente	Poulets d'engraissement 83%	Extra	Ff	4,30	4,39	4,14	4,02	3,48	3,91	3,91					
		1e qual.	Ff	3,66	3,56	3,17	3,04	2,55	2,71	2,62					
	Poules cocotte 83%	1e qual.	Ff	2,44	2,59	2,41	2,10	2,39	2,50	3,03					
<b>ITALIA</b>															
Milano - Prezzi d'acquisto all'ingrosso (franco mercato)	Polli allevamento intensivo 83%	1a qual.	Lit	468	452	393	383	467	460	481					
		2a qual.	Lit	385	367	299	299	375	368	396					
	70%	1a qual.	Lit	625	643	626	625	619	624	635					
	Galline 70% allevamento intensivo	1a qual.	Lit	525	560	506	519	475	475	473					
<b>LUXEMBOURG</b>															
Prix de gros à la vente - franco magasin de détail	Poulets	83 %	Flux	46,0	46,0	46,0	46,0	46,0	46,0						
	Poulets	70 %	Flux	55,0	55,0	55,0	55,0	55,0	55,0						
	Poules	83 %	Flux	40,0	40,0	40,0	40,0	40,0	40,0						
	Poules	70 %	Flux	46,0	46,0	46,0	46,0	46,0	46,0						
<b>NEderland</b>															
Groothandelsverkoopprijs	Kuikens	70 %	F1	2,40	2,38	2,40	2,46	2,48	2,51	2,54					
	Kippen	70 %	F1	2,28	2,27	2,29	2,30	2,29	2,30	2,30					

PRIX CONSTATES SUR LE MARCHÉ INTERIEUR  
 PREISE FESTGESTELLT AUF DEM INLÄNDISCHEN MARKT  
 PREZZI CONSTATATI SUL MERCATO NAZIONALE  
 PRIJZEN WAARGENOMEN OP DE BINNENLANDSE MARKT

VOLAILLES  
 GEFLÜGEL  
 FOLLAME  
 GEVOGELTE

Poules et poulets - Hühner und Junghühner - Galline e polli - Kippen en kuikens

Kg - FAB

Description Beschreibung Descrizione Omschrijving	Qualités Qualitäten Qualità Kwaliteiten	1 9 6 8											
		S E P					O K T				NOV		
		26-1	2-8	9-15	16-22	23-29	30-6	7-13	14-20	21-27	28-3	4-10	
<b>BELGIQUE-BELGIE</b>													
Prix de gros à la vente, départ abattoir - Groothandelsverkooprijzen af slachterij	Poulets Kuikens	83 %	Fb	35,0	35,0	35,0	36,0	38,0	38,0	38,0	37,0		
	Poulets Kuikens	70 %	Fb	44,0	44,0	44,0	45,0	47,0	47,0	47,0	46,0		
<b>DEUTSCHLAND (BR)</b>													
Groothandelsverkooprijzen ab Schlachtend (Notierungen an Stichtagen)	Hühchen bratfertig bis 1000 gr	70 %	DM	2,90	2,92	2,92	2,93	2,98	2,98	3,08	3,08	3,08	
	Hühchen Griller	65 %	DM	3,09	3,09	3,09	3,20	3,22	3,22	3,20	3,20	3,20	
	Suppenhühner	70 %	DM	2,40	2,40	2,40	2,35	2,38	2,38	2,38	2,35	2,43	
<b>FRANCE</b>													
Halles centrales de Paris - Prix de gros à la vente	Poulets d'engraissement 83%	Extra	Ff	3,66	4,00	3,96	3,92	3,77	3,88	3,99	3,89	3,81	3,99
		1e qual.	Ff	2,64	2,98	2,62	2,74	2,48	2,64	2,74	2,56	2,50	2,63
	Poules cocotte 83%												
		1e qual.	Ff	2,56	2,44	2,25	2,53	2,78	2,88	3,10	3,08	3,00	3,08
<b>ITALIA</b>													
Milano - Prezzi d'acquisto (franco mercato)	Polli allevamento intensivo 83%	1a qual.	Lit	455	460	465	460	455	460	465	490	510	
		2a qual.	Lit	360	370	360	370	370	385	375	400	425	
	70%	1a qual.	Lit	625	620	620	620	635	620	635	635	650	
	Galline 70%	1a qual.	Lit	475	475	475	475	475	465	475	475	475	
<b>LUXEMBOURG</b>													
Prix de gros à la vente - franco magasin de détail	Poulets	83 %	Flux	46,0	46,0	46,0	46,0	46,0	46,0	46,0	46,0	46,0	
	Poulets	70 %	Flux	55,0	55,0	55,0	55,0	55,0	55,0	55,0	55,0	55,0	
	Poules	83 %	Flux	40,0	40,0	40,0	40,0	40,0	40,0	40,0	40,0	40,0	
	Poules	70 %	Flux	46,0	46,0	46,0	46,0	46,0	46,0	46,0	46,0	46,0	
<b>NEDERLAND</b>													
Groothandelsverkooprijzen	Kuikens	70 %	F1	2,48	2,49	2,51	2,51	2,53	2,53	2,54	2,55	2,55	2,53
	Kippen	70 %	F1	2,26	2,29	2,30	2,33	2,28	2,30	2,30	2,31	2,30	2,30



## VIANDE BOVINE

Eclaircissements concernant les prix de la viande bovine (prix fixés et prix de marché)  
et les prélèvements à l'importation, repris dans cette publication.

### INTRODUCTION

Il a été prévu, par la voie du Règlement n° 14/64/CEE du 5.2.1964 (Journal Officiel n° 34 du 27.2.1964) que l'organisation commune des marchés serait, dans le secteur de la viande bovine, établie graduellement à partir de 1964 et que cette organisation comporte principalement un régime de droits de douane et, éventuellement, un régime de prélèvements, applicables aux échanges entre les Etats membres ainsi qu'entre les Etats membres et les pays tiers.

Ce marché unique pour la viande bovine établi dans le Règlement (CEE) n° 805/68 du 27 juin 1968, portant organisation commune des marchés dans le secteur de la viande bovine (Journal Officiel du 28.6.1968 11e année, n° L 148) est entré en vigueur le 29 juillet 1968 et comporte entre autre le régime des prix (prix d'orientation et mesures d'intervention), ainsi que le régime des échanges avec les pays tiers (prélèvements à l'importation et restitutions à l'exportation).

### I. REGIME DES PRIX (Règlement (CEE) n° 805/68, Art. 2 jusqu'à 8)

#### A. Prix fixés

Conformément à l'art. 3 du Règlement (CEE) n° 805/68, il est fixé annuellement, avant le 1er août, pour la campagne de commercialisation débutant le premier lundi du mois d'avril et se terminant la veille de ce jour l'année suivante, un prix d'orientation pour les veaux et un prix d'orientation pour les gros bovins.

Sont considérés comme veaux : les animaux vivants de l'espèce bovine des espèces domestiques dont le poids vif est inférieur ou égal à 220 kg et qui n'ont encore aucune dent de remplacement. Sont considérés comme gros bovins : les autres animaux vivants de l'espèce bovine des espèces domestiques, à l'exception des reproducteurs de race pure. Ces prix sont fixés en tenant compte notamment des perspectives de développement de la production et de la consommation de viande bovine, de la situation du marché du lait et des produits laitiers et de l'expérience acquise.

#### B. Mesures d'intervention (Règlement (CEE) n° 805/68 art. 5 jusqu'à 8)

Pour éviter ou atténuer une baisse importante des prix, les mesures d'intervention suivantes peuvent être prises :

1. Aides au stockage privé
2. Achats effectués par les organismes d'intervention.

### II. REGIME DES ECHANGES AVEC LES PAYS TIERS (Règlement (CEE) n° 805/68, art. 9 jusqu'à 21)

Le marché unique dans le secteur de la viande bovine implique l'établissement d'un régime unique d'échanges avec les pays tiers, s'ajoutant au système des interventions. Ce régime comporte un système de droits de douane, de prélèvements à l'importation et de restitutions à l'exportation, tendant, en principe, à stabiliser le marché communautaire.

Il en résulte un équilibre des prix assez stable à l'intérieur de la Communauté.

#### Prélèvements à l'importation (Règlement (CEE) n° 805/68, art. 10)

Pour les veaux et les gros bovins, il est calculé un prix à l'importation établi pour chacun des produits, mentionnés dans le tableau ci-dessous, à partir des cours enregistrés sur les marchés les plus représentatifs des pays tiers (Règlement (CEE) n° 1024/68). De plus, et dans certaines conditions, un prix spécial à l'importation est calculé (Règlement (CEE) n° 1026/68).

Dans le cas où pour l'un de ces produits le prix à l'importation, majoré de l'incidence du droit de douane, est inférieur au prix d'orientation, la différence est compensée par un prélèvement à l'importation de ce produit dans la Communauté. Ce prélèvement est applicable dans sa totalité, quand la moyenne du prix du produit en cause constaté sur les marchés représentatifs de la Communauté (Règlement (CEE) n° 1027/68) se situe en dessous du prix d'orientation. Il est diminué graduellement s'il est constaté que le prix de marché est supérieur au prix d'orientation.

Les prélèvements sont applicables aux produits suivants :

N° du tarif douanier commun	Désignation des marchandises
01.02 A II	Animaux vivants de l'espèce bovine des espèces domestiques autres que reproducteurs de race pure a. Veaux b. Autres : 1. Vaches destinées à l'abattage immédiat et dont la viande est destinée à la transformation 2. Non dénommés
02.01 A II a)	Viandes comestibles de l'espèce bovine domestique, fraîches, réfrigérées ou congelées 1. Fraîches ou réfrigérées : aa) De veau : 11. Carcasses et demi-carcasses 22. Quartiers avant attenants ou séparés 33. Quartiers arrière attenants ou séparés bb) De gros bovins : 11. Carcasses, demi-carcasses et quartiers dits compensés 22. Quartiers avant 33. Quartiers arrière cc) Autres présentations de viandes de veau et de gros bovins : 11. Morceaux non désossés 22. Morceaux désossés 2. Congelées : aa) Carcasses, demi-carcasses et quartiers dits compensés bb) Quartiers avant cc) Quartiers arrière dd) Autres : 11. Morceaux non désossés 22. Morceaux désossés aaa) Quartiers avant, découpés en cinq morceaux au maximum et présentés en un seul bloc de congélation bbb) Non dénommés
02.06 CI	Viandes comestibles de l'espèce bovine domestique, salées ou en saumure, séchées ou fumées a) Non désossées b) Désossées

Restitutions à l'exportation (Règlement (CEE) n° 805/68, art. 18)

Si le niveau des prix dans la Communauté est plus élevé que celui des cours ou des prix sur le marché mondial, la différence peut être couverte par une restitution à l'exportation. Cette restitution est la même pour toute la Communauté et peut être différenciée selon les destinations.

### III. PRIX SUR LE MARCHÉ INTERIEUR

Conformément à l'art. 10, paragraphe 4 du Règlement (CEE) n° 805/68 et conformément à l'art. 1 du Règlement (CEE) n° 1027/68, la Commission fixe chaque semaine un prix de marché communautaire pour les veaux et pour les gros bovins. Ce prix est égal à la moyenne, pondérée par les coefficients, fixés à l'annexe I du Règlement (CEE) n° 1027/68, des prix constatés sur le ou les marchés représentatifs de chaque Etat membre, visés à l'annexe II du même Règlement. Ces prix de marché sont égaux à la moyenne, pondérée par des coefficients de pondération cités dans l'annexe II précité, des prix qui se sont formés pour les qualités de veaux, de gros bovins et des viandes de ces animaux, pendant une période de sept jours dans cet Etat membre à un même stade du commerce de gros.

Les prix de marché constatés dans les Etats membres se portent sur :

BELGIQUE : marché : Anderlecht - Poids vif

ALLEMAGNE(RF) : marchés : 24 marchés - Poids vif  
(Aachen - Augsburg - Bochum - Braunschweig - Bremen - Dortmund - Duisburg - Düsseldorf - Essen - Frankfurt/Main - Gelsenkirchen - Hagen - Hamburg - Hannover - Karlsruhe - Kassel - Kiel - Köln - Mannheim - München - Nürnberg - Stuttgart - Wiesbaden - Wuppertal)

FRANCE : marché : La Villette - Poids net sur pied

La conversion des cotations poids net sur pied en poids vif est effectuée à l'aide des coefficients de rendement suivants :

Gros bovins :

Boeufs	: extra	: 58 %	Taureaux	: extra	: 60 %	Vaches	: extra	: 59 %
	1e qual.	: 55 %		1e qual.	: 56 %		1e qual.	: 54 %
	2e qual.	: 52 %					2e qual.	: 51 %
	3e qual.	: 49 %					3e qual.	: 47 %

Veaux : extra : 63 %  
1e qual. : 60 %  
2e qual. : 55 %  
3e qual. : 51 %

ITALIE : marchés :

a) zone excédentaire : 7 marchés - Poids vif  
(Modena - Cremona - Firenze - Macerata - Padova - Reggio-Emilia - Chivasso)

Pour obtenir le prix de gros sur le marché de gros de Firenze, les cours "départ exploitation agricole" sont majorés d'un montant de correction de 4,000 UC/100 kg poids vif.

b) zone déficitaire : Roma - Poids abattu

Avant la conversion des cotations poids abattu en poids vif, il y a lieu d'apporter les corrections suivantes :

Vitelloni : 1e et 2e qual. : - 12,480 UC/100 kg  
Boeufs : 1e et 2e qual. : - 7,840 UC/100 kg  
Vaches : 1e et 2e qual. : - 7,200 UC/100 kg  
Vitelli : 1e et 2e qual. : + 7,360 UC/100 kg

Après correction on applique les coefficients de rendement suivants pour la conversion en poids vif :

Gros bovins :

Vitelloni	: 1e qual.	: 58 %	Boeufs	: 1e qual.	: 55 %	Vaches	: 1e qual.	: 55 %
	2e qual.	: 54 %		2e qual.	: 50 %		2e qual.	: 49 %

Veaux : 1e qual. : 61 %  
2e qual. : 59 %

Le prix moyen pondéré est obtenu par l'application des pourcentages de pondération suivants :

- a) 67 % pour la zone excédentaire
- b) 33 % pour la zone déficitaire.

LUXEMBOURG : marchés : Luxembourg et Esch-s/Alzette - Poids abattu

La conversion poids abattu en poids vif de la moyenne arithmétique des cotations des deux marchés est effectuée à l'aide des coefficients suivants :

Gros bovins :

Boeufs, génisses, taureaux, vaches : qual. AA : 55 %  
qual. A : 53 %  
qual. B : 52 %

Veaux : 60 %

PAYS-BAS : marchés :

Gros bovins : Rotterdam - 's Hertogenbosch - Zwolle - Poids abattu

Veaux : Barneveld - 's Hertogenbosch - Poids vif

La conversion poids abattu en poids vif de la moyenne arithmétique des cotations gros bovins des trois marchés est effectuée à l'aide des coefficients de rendement suivants :

Gros bovins :

Bovins : extra : 62 % Taureaux : 57 % Vaches destinées à  
1e qual. : 58 % l'industrie alimentaire : 47 %  
2e qual. : 56 %  
3e qual. : 52 %

#### IV. PRIX SUR LES MARCHES DES PAYS TIERS

Conformément à l'article 10, paragraphe 1 du Règlement (CEE) n° 805/68 et conformément à l'art. 1 du Règlement (CEE) n° 1024/68, la Commission fixe chaque semaine un prix à l'importation pour les veaux et les gros bovins.

Le prix à l'importation des veaux est égal à la moyenne, pondérée par les coefficients fixés à l'annexe I du Règlement (CEE) n° 1024/68 des cours des veaux enregistrés pour les diverses qualités sur les marchés les plus représentatifs du Danemark.

Le prix à l'importation des gros bovins est égale à la moyenne pondérée par les coefficients fixés à l'annexe II du Règlement (CEE) n° 1024/68, des cours des gros bovins enregistrés pour les diverses qualités sur les marchés représentatifs des pays tiers.

Le cours des gros bovins de chacun des pays tiers visés ci-dessus est égal à la moyenne arithmétique des cours des qualités représentatives de ce pays tiers. Ensuite, ces prix sont augmentés des montants forfaitaires.

Les prix de marché constatés dans les pays tiers portent sur :

DANEMARK

: cotations de :

a) OXEXPORT = Landbrugets Kvaeg og Kød salg

b) D L K = Danske Landbrugeres Kreatursalgsforeninger

c) A K = Samvirkende Danske Andels-Kreatureksportforeninger

ANGLETERRE ET PAYS DE GALLES : 64 marchés

AUTRICHE

: marché de Vienne

IRLANDE

: marché de Dublin

## R I N D F L E I S C H

Erläuterungen zu den nachstehend aufgeführten Preisen (festgesetzte Preise und Marktpreise) und Abschöpfungen für Rindfleisch

### EINLEITUNG

In der Verordnung Nr. 14/64/EWG vom 5.2.1964 (Amtsblatt Nr. 34 vom 27.2.1964) wurde bestimmt, dass die gemeinsame Marktorganisation für Rindfleisch ab 1964 schrittweise errichtet wird; die auf diese Weise errichtete Marktorganisation umfasst im wesentlichen eine Regelung von Zöllen und gegebenenfalls eine Regelung von Abschöpfungen für den Warenverkehr zwischen den Mitgliedstaaten und den dritten Ländern.

Der gemeinsame Markt für Rindfleisch wurde in der Verordnung (EWG) Nr. 805/68 vom 27. Juni festgelegt. Die gemeinsame Marktorganisation für Rindfleisch (Amtsblatt vom 28.6.1968, 11. Jahrgang, Nr. L 148) ist am 29. Juli 1968 in Kraft getreten, und sie umfasst ausser der Preisregelung (Richtpreis und Interventionsmassnahmen) ebenfalls eine Regelung für den Handel mit dritten Ländern (Abschöpfungen bei der Einfuhr und Erstattungen bei der Ausfuhr).

### I. PREISREGELUNG (Verordnung (EWG) Nr. 805/68, Art. 2 bis 8)

#### A. Festgesetzte Preise

Gemäss Artikel 3 der Verordnung (EWG) Nr. 805/68 wird jährlich vor dem 1. August für das Wirtschaftsjahr, das am ersten Montag des Monats April beginnt und am Vorabend dieses Tages in dem darauffolgenden Jahr endet, ein Orientierungspreis für Kälber und ein Orientierungspreis für ausgewachsene Rinder festgesetzt.

Als Kälber sind zu betrachten : lebende Hausrinder mit einem Lebendgewicht bis zu 220 Kilogramm, die noch keine zweiten Zähne haben.

Als ausgewachsene Rinder sind zu betrachten : andere Hausrinder, ausgenommen reinrassige Zuchttiere. Diese Preise werden unter Berücksichtigung der Vorausschätzungen für die Entwicklung der Erzeugung und des Verbrauchs von Rindfleisch, der Marktlage bei Milch und Milcherzeugnissen und der gewonnenen Erfahrung festgesetzt.

#### B. Interventionsmassnahmen (Verordnung (EWG) Nr. 805/68; Art. 5 bis 8)

Um einen wesentlichen Preisrückgang zu verhindern oder zu mildern, können folgende Interventionsmassnahmen ergriffen werden :

1. Beihilfen zur privaten Lagerhaltung
2. Aufkäufe durch die Interventionsstellen

### II. REGELUNG DES HANDELS MIT DRITTEN LÄNDERN (Verordnung (EWG) Nr. 805/68, Art. 9 bis 21)

Die Verwirklichung eines gemeinsamen Marktes für Rindfleisch erfordert die Einführung einer einheitlichen Handelsregelung, die zum Interventionssystem hinzugefügt wird. Diese Regelung umfasst ein Zollsystem, Abschöpfungen bei der Einfuhr und Erstattungen bei der Ausfuhr, die, grundsätzlich, einer Stabilisierung des Gemeinschaftsmarktes dienen. Daraus ergibt sich ein ziemlich beständiges Preisgleichgewicht innerhalb der Gemeinschaft.

#### Bei der Einfuhr erhobene Abschöpfungen (Verordnung (EWG) Nr. 805/68, Art. 10)

Für Kälber und für ausgewachsene Rinder wird ein Einfuhrpreis berechnet, der für jedes der in der nachstehenden Tabelle aufgeführten Erzeugnisse, ausgehend von den Preisnotierungen auf den repräsentativsten Märkten der dritten Länder, ermittelt wird (Verordnung (EWG) Nr. 1024/68). Ausserdem, und unter bestimmten Bedingungen, wird ein Sonderpreis bei der Einfuhr berechnet (Verordnung (EWG) Nr. 1026/68). Falls für eines dieser Erzeugnisse der um den Zoll erhöhte Einfuhrpreis niedriger ist als der Orientierungspreis, wird der Unterschied durch eine Abschöpfung ausgeglichen, die

bei der Einfuhr dieses Erzeugnisses in die Gemeinschaft erhoben wird.

Diese Abschöpfung ist in ihrer Gesamtheit anwendbar, wenn festgestellt wird, dass der Preis des betreffenden Erzeugnisses auf den repräsentativen Märkten der Gemeinschaft (Verordnung (EWG) Nr. 1027/68) niedriger als der Orientierungspreis ist. Die Abschöpfung wird schrittweise vermindert, wenn festgestellt wird, dass der Marktpreis höher als der Orientierungspreis ist.

Die Abschöpfungen werden für folgende nachstehenden Erzeugnisse angewandt :

Nummer des Gemeinsamen Zolltarifs	Warenbezeichnung
01.02 A II	<p>Hausrinder, lebend, andere als reinrassige Zuchttiere</p> <p>a. Kälber</p> <p>b. Andere :</p> <p>1. Kühe zum unversüßlichen Schlachten und zur Abgabe des beim Schlachten anfallenden Fleisches an Verarbeitungsbetriebe</p> <p>2. Andere</p>
02.01 A II a)	<p>Genießbares Fleisch von Hausrindern, frisch, gekühlt oder gefroren</p> <p>1. Frisch oder gekühlt :</p> <p>aa) Von Kälbern</p> <p>11. Ganze oder halbe Tierkörper</p> <p>22. Vorderviertel, zusammen und getrennt</p> <p>33. Hinterviertel, zusammen und getrennt</p> <p>bb) Von ausgewachsenen Rindern :</p> <p>11. Ganze, halbe Tierkörper und "quartiers compensés"</p> <p>22. Vorderviertel</p> <p>33. Hinterviertel</p> <p>cc) Andere Angebotsformen von Kalbfleisch und Fleisch von ausgewachsenen Rindern</p> <p>11. Teilstücke mit Knochen</p> <p>22. Teilstücke ohne Knochen</p> <p>2. Gefroren :</p> <p>aa) Ganze, halbe Tierkörper und "quartiers compensés"</p> <p>bb) Vorderviertel</p> <p>cc) Hinterviertel</p> <p>dd) Andere</p> <p>11. Teilstücke mit Knochen</p> <p>22. Teilstücke ohne Knochen</p> <p>aaa) Vorderviertel, jeweils in höchstens fünf Teilstücke zerlegt und in einem einzigen Gefrierblock ausgemacht</p> <p>bbb) Andere</p>
02.06. C I	<p>Genießbares Fleisch von Hausrindern, gesalzen oder in Salzlake, getrocknet oder geräuchert</p> <p>a) Mit Knochen</p> <p>b) Ohne Knochen</p>

Erstattungen bei der Ausfuhr (Verordnung (EWG) Nr. 805/68, Art. 18)

Wenn das Niveau der Preise innerhalb der Gemeinschaft höher ist als das auf dem Weltmarkt, kann der Unterschied durch eine Erstattung bei der Ausfuhr ausgeglichen werden. Die Höhe dieser Erstattung ist für die gesamte Gemeinschaft einheitlich, sie kann jedoch je nach Bestimmung oder Bestimmungsgebiet unterschiedlich sein.

### III. PREISE AUF DEM INLÄNDISCHEN MARKT

Gemäss Artikel 10, Absatz 4 der Verordnung (EWG) Nr. 805/68 und gemäss Artikel 1 der Verordnung (EWG) Nr. 1027/68 setzt die Kommission jede Woche einen innergemeinschaftlichen Marktpreis für Kälber und ausgewachsene Rinder fest. Dieser Preis entspricht dem zuvor mit den Koeffizienten des Anhangs I der Verordnung (EWG) Nr. 1027/68 gewogenen Durchschnitt, der auf dem oder den repräsentativen Märkten der einzelnen Mitgliedstaaten festgestellten Preise, auf die im Anhang II der gleichen Verordnung hingewiesen wird. Diese Marktpreise entsprechen dem mit Gewichtungskoeffizienten gewogenen Durchschnitt, aufgeführt im vorgenannten Anhang II, der Preise, die sich für die betreffenden Qualitäten von Kälbern, ausgewachsenen Rindern und Fleisch dieser Tiere in dem betreffenden Mitgliedstaat während eines Zeitraums von sieben Tagen auf der gleichen Grosshandelsstufe gebildet haben.

Die festgestellten Marktpreise in den Mitgliedstaaten gelten für :

BELGIEN : Markt : Anderlecht - Lebendgewicht

DEUTSCHLAND (BR) : Märkte: 24 Märkte - Lebendgewicht  
(Aachen - Augsburg - Bochum - Braunschweig - Bremen - Dortmund - Duisburg - Düsseldorf - Essen - Frankfurt/Main - Gelsenkirchen - Hagen - Hamburg - Hannover - Karlsruhe - Kassel - Kiel - Köln - Mannheim - München - Nürnberg - Stuttgart - Wiesbaden - Wuppertal)

FRANKREICH : Markt : La Villette - Schlachtgewicht (Poids net sur pied)  
Die Umrechnung der Notierungen von Schlacht- auf Lebendgewicht erfolgt mit folgenden Koeffizienten :

Rinder :

Ochsen : extra : 58 %	Bullen : extra : 60 %	Kühe : extra : 59 %
1. Qual. 55 %	1. Qual. 56 %	1. Qual. 54 %
2. Qual. 52 %		2. Qual. 51 %
3. Qual. 49 %		3. Qual. 47 %

Kälber : extra : 63 %

1. Qual. 60 %  
2. Qual. 55 %  
3. Qual. 51 %

ITALIEN : Märkte:

a) Überschussgebiet : 7 Märkte - Lebendgewicht  
(Modena - Cremona - Firenze - Macerata - Padova - Reggio-Emilia - Chivasso)

Zur Ermittlung des Grosshandelspreises von Firenze wird zu den Notierungen ab Hof ein Berichtigungsbetrag von 4,000 RE je 100 kg Lebendgewicht addiert.

b) Zuschussgebiet : Roma - Schlachtgewicht

Die Umrechnung von Schlacht- auf Lebendgewicht erfolgt nach Berichtigung um folgende Beträge :

Vitelloni : 1. und 2. Qual. : - 12,480 UC/100 kg
Ochsen : 1. und 2. Qual. : - 7,840 UC/100 kg
Kühe : 1. und 2. Qual. : - 7,200 UC/100 kg
Vitelli : 1. und 2. Qual. : + 7,360 UC/100 kg

Anschliessend werden folgende Koeffizienten benützt :

Rinder :

Vitelloni : 1. Qual. : 58 %	Ochsen : 1. Qual. : 55 %	Kühe : 1. Qual. : 55 %
2. Qual. : 54 %	2. Qual. : 50 %	2. Qual. : 49 %

Kälber : 1. Qual. : 61 %  
2. Qual. : 59 %

Das gewogene Mittel wird errechnet durch Multiplikation der unter

- genannten Preise mit 67 % für das Überschussgebiet und der unter
- genannten Preise mit 33 % für das Zuschussgebiet.

LUXEMBURG : Märkte : Luxemburg und Esch s/Alzette - Schlachtgewicht

Die Umrechnung von Schlacht- auf Lebendgewicht des arithmetischen Mittels für die Notierungen beider Märkte erfolgt mit Hilfe folgender Koeffizienten :

Rinder :

Ochsen, Färsen, Bullen, Kühe : Qual. AA : 55 %  
Qual. A : 53 %  
Qual. B : 52 %

Kälber : 60 %

NIEDERLANDE:Märkte

Rinder : Rotterdam - 's Hertogenbosch - Zwolle - Schlachtgewicht

Kälber : Barneveld - 's Hertogenbosch - Lebendgewicht

Die Umrechnung von Schlacht- auf Lebendgewicht des arithmetischen Mittels für die Notierungen der drei Märkte erfolgt mit Hilfe folgender Koeffizienten :

Rinder :

Schlachtrinder : Extra : 62 %  
1. Qual. 58 %  
2. Qual. 56 %  
3. Qual. 52 %

Fette Stiere : 57 %

Wurstkühe : 47 %

#### IV. PREISE AUF DEN MÄRKTEN DER DRITTEN LÄNDER

Gemäss Artikel 10, Absatz 1 der Verordnung (EWG) Nr. 805/68 und gemäss Artikel 1 der Verordnung (EWG) Nr. 1024/68, setzt die Kommission wöchentlich einen Einfuhrpreis für Kälber und für ausgewachsene Rinder fest.

Der Einfuhrpreis für Kälber entspricht dem mit den Koeffizienten des Anhangs I der Verordnung (EWG) Nr. 1024/68 gezogenen Durchschnitt der Preisnotierungen für Kälber der verschiedenen Qualitäten auf den repräsentativen Märkten Dänemarks.

Der Einfuhrpreis für ausgewachsene Rinder entspricht dem zuvor mit den Koeffizienten des Anhangs II der Verordnung (EWG) Nr. 1024/68 gezogenen Durchschnitt der Preisnotierungen für ausgewachsene Rinder der verschiedenen Qualitäten auf den repräsentativsten Märkten der Drittländer.

Die Notierungen für ausgewachsene Rinder jedes der nachstehend aufgeführten Drittländer entsprechen dem arithmetischen Mittel der Preisnotierungen für die repräsentativen Qualitäten dieser Drittländer. Anschliessend werden diese Preise um feste Beträge erhöht.

Die festgestellten Marktpreise in den Drittländern gelten für :

DÄNEMARK : Notierungen von :

- a) OKEEXPORT - Landbrugets Kvaeg og Kødslag
- b) D L K - Danske Landbrugeres Kreatursalgsforeninger
- c) A K - Samvirkende Danske Andels-Kreatureksportforeninger

ENGLAND UND WALES : 64 Märkte

ÖSTERREICH : Markt von Wien

IRLAND : Markt von Dublin



## C A R N I   B O V I N E

Spiegazioni relative ai prezzi della carne bovina (prezzi fissati e prezzi di mercato) e  
ai prelievi all'importazione che figurano in questa pubblicazione

### INTRODUZIONE

Nel Regolamento n. 14/64/CEE del 5.2.1964 (Gazzetta Ufficiale n. 34 del 27.2.1964) è stato previsto che l'organizzazione comune dei mercati, nel settore delle carni bovine, sarebbe istituita gradualmente a decorrere dal 1964 e che questa organizzazione comporta principalmente un regime di dazi doganali ed, eventualmente, un regime di prelievi, applicabili agli scambi tra gli Stati membri, nonché tra gli Stati membri ed i paesi terzi.

Questo mercato unico delle carni bovine stabilito nel Regolamento (CEE) n. 805/68 del 27 giugno 1968, che istaura l'organizzazione comune dei mercati nel settore delle carni bovine (Gazzetta Ufficiale del 28.6.1968, anno 11, n. L 148) è entrato in vigore il 29 luglio 1968 e comporta inoltre il regime dei prezzi (prezzi di orientamento e misure di intervento) come il regime degli scambi con i paesi terzi (prelievi all'importazione e restituzioni all'esportazione).

### I. REGIME DEI PREZZI (Regolamento (CEE) n. 805/68, art. 2 a 8)

#### A. Prezzi fissati

Conformemente all'articolo 3 del Regolamento (CEE) n. 805/68 viene fissato ogni anno, anteriormente al 1° agosto, per la campagna di commercializzazione che inizia il primo lunedì del mese di aprile e che termina alla vigilia di questo giorno l'anno seguente, un prezzo di orientamento per i vitelli e un prezzo di orientamento per i bovini adulti.

Sono considerati come vitelli: gli animali vivi della specie bovina delle specie domestiche il cui peso vivo è inferiore o uguale a 220 Kg e che non hanno alcun dente d'adulto.

Sono considerati come bovini adulti: gli altri animali vivi della specie bovina delle specie domestiche, eccettuati i riproduttori di razza pura. Questi prezzi sono fissati tenendo conto particolarmente delle prospettive di sviluppo della produzione e del consumo di carni bovine, della situazione del mercato del latte, dei prodotti lattiero-caseari e dell'esperienza acquisita.

#### B. Misura d'intervento (Regolamento (CEE) n. 805/68, art. 5 a 8)

Per evitare o attenuare una rilevante flessione dei prezzi, possono essere prese le seguenti misure d'intervento:

1. aiuti all'ammasso privato;
2. acquisti effettuati dagli organismi d'intervento.

### II. REGIME DEGLI SCAMBI CON I PAESI TERZI (Regolamento (CEE) n. 805/68, art. 9 a 21)

Il mercato unico nel settore delle carni bovine implica l'instaurazione di un regime unico di scambi con i paesi terzi che si aggiunge al sistema degli interventi. Questo regime comporta un sistema di dazi doganali, di prelievi all'importazione e di restituzioni all'esportazione che tendono, in linea di massima, a stabilizzare il mercato comunitario.

All'interno della Comunità ne risulta un equilibrio dei prezzi sufficientemente stabile.

#### Prelievi all'importazione (Regolamento (CEE) n. 805/68, art. 10)

Per i vitelli ed i bovini adulti è calcolato un prezzo all'importazione stabilito per ciascuno dei prodotti, menzionati nella tabella qui di seguito, in base ai corsi registrati sui mercati più rappresentativi dei paesi terzi (Regolamento (CEE) n. 1024/68). Inoltre, ed in certe condizioni, è calcolato un prezzo speciale all'importazione (Regolamento (CEE) n. 1026/68).

Qualora per uno dei prodotti il prezzo all'importazione, maggiorato della incidenza del dazio doganale, sia inferiore al prezzo di orientamento, la differenza è compensata da un prelievo riscosso all'importazione di tale prodotto nella Comunità. Questo prelievo è applicabile nella sua totalità quando la media del prezzo del prodotto in causa, costata sui mercati rappresentativi della Comunità (Regolamento (CEE) n. 1027/68), si situa al disotto del prezzo di orientamento. Viene diminuito gradatamente se si costata che il prezzo di mercato è superiore al prezzo di orientamento.

I prelievi sono applicabili ai seguenti prodotti :

N° della tariffa doganale comune	Designazione delle merci
01.02 A II	<p>Animali vivi della specie bovina delle specie domestiche, diversi dai riproduttori di razza pura</p> <p>a. vitelli b. altri :</p> <p>1. vacche destinate alla macellazione immediata, la cui carne è destinata alla trasformazione 2. non nominati</p>
02.01 A II a)	<p>Carni commestibili della specie bovina domestica, fresche, refrigerate o congelate</p> <p>1. fresche o refrigerate :</p> <p>aa) di vitello :</p> <p>11. carcasse e mezzene 22. quarti anteriori e busti 33. quarti posteriori e selle</p> <p>bb) di bovini adulti :</p> <p>11. carcasse, mezzene e quarti detti compensati 22. quarti anteriori 33. quarti posteriori</p> <p>cc) altre presentazioni di carni di vitello e di bovini adulti</p> <p>11. pezzi non disossati 22. pezzi disossati</p> <p>2. congelate :</p> <p>aa) carcasse, mezzene e quarti detti compensati bb) quarti anteriori cc) quarti posteriori dd) altre :</p> <p>11. pezzi non disossati 22. pezzi disossati</p> <p>aaa) quarti anteriori, tagliati in non più di cinque pezzi e presentati in un unico blocco di congelamento bbb) non denominati</p>
02.06.C I	<p>Carni commestibili della specie bovina domestica, salate o in salamoia, secche o affumicate</p> <p>a) non disossati b) disossati</p>

Restituzioni all'esportazione (Regolamento (CEE) n. 805/68, art. 18)

Se il livello dei prezzi nella Comunità è più elevato che quello dei corsi e dei prezzi sul mercato mondiale, la differenza può essere coperta da una restituzione all'esportazione. Questa restituzione è la stessa per tutta la Comunità e può essere differenziata secondo le destinazioni.

### III. PREZZI SUL MERCATO INTERNO

In conformità all'art. 10 paragrafo 4 del Regolamento (CEE) n. 805/68 e all'art. 1 del Regolamento (CEE) n. 1027/68 la Commissione fissa ogni settimana un prezzo di mercato comunitario per i vitelli e per i bovini adulti. Questo prezzo è uguale alla media, ponderata con i coefficienti, fissati nell'allegato II del Regolamento (CEE) n. 1027/68, dei prezzi costatati sul o sui mercati rappresentativi di ciascuno Stato membro, riportati nell'allegato II dello stesso Regolamento. Questi prezzi di mercato sono uguali alla media, ponderata con i coefficienti di ponderazione citati nell'allegato II su citato, dei prezzi formati per le qualità di vitelli, di bovini adulti e delle rispettive carni, durante un periodo di sette giorni in questo Stato membro in un'identica fase del commercio all'ingrosso.

I prezzi di mercato costatati negli Stati membri si riferiscono a :

BELGIO : mercato : Anderlecht - Peso vivo

R.F.DI GERMANIA : mercati : 24 mercati - Peso vivo  
(Aachen - Augsburg - Bochum - Braunschweig - Bremen - Dortmund - Duisburg - Düsseldorf - Essen - Frankfurt/Main - Gelsenkirchen - Hagen - Hamburg - Hannover - Karlsruhe - Kassel - Kiel - Köln - Mannheim - München - Nürnberg - Stuttgart - Wiesbaden - Wuppertal)

FRANCIA : mercato : La Villette - Peso morto (Poids net sur pied)

La conversione delle quotazioni peso morto in peso vivo è effettuata mediante i seguenti coefficienti di resa :

Bovini adulti :

<u>Buoi</u> : extra	58 %	<u>Tori</u> : extra	: 60 %	<u>Vacche</u> : extra	: 59 %
1a qual.	55 %	1a qual.	: 56 %	1a qual.	: 54 %
2a qual.	52 %			2a qual.	: 51 %
3a qual.	49 %			3a qual.	: 47 %

Vitelli : extra 63 %  
1a qual. 60 %  
2a qual. 55 %  
3a qual. 51 %

ITALIA : mercati :

a) zona eccedentaria : 7 mercati - Peso vivo  
(Modena - Cremona - Firenze - Macerata - Padova - Reggio Emilia - Chivasso)

Per ottenere il prezzo sul mercato all'ingrosso di Firenze, alle quotazioni "franco azienda agricola" va aggiunto un ammontare correttore di 4,000 UC/100 kg, peso vivo.

b) zona deficitaria : Roma - Peso morto

Prima della conversione delle quotazioni peso morto in peso vivo, si rendono necessarie le seguenti correzioni :

Vitelloni : 1a e 2a qual. : - 12,480 UC/100 kg  
Buoi : 1a e 2a qual. : - 7,840 UC/100 kg  
Vacche : 1a e 2a qual. : - 7,200 UC/100 kg  
Vitelli : 1a e 2a qual. : + 7,360 UC/100 kg

Dopo la correzione si applicano i sottoindicati coefficienti di rendimento per la conversione in peso vivo :

Bovini adulti :

<u>Vitelloni</u> : 1a qual.	58 %	<u>Buoi</u> : 1a qual.	55 %	<u>Vacche</u> : 1a qual.	55 %
2a qual.	54 %	2a qual.	50 %	2a qual.	49 %
<u>Vitelli</u> : 1a qual.	61 %				
2a qual.	59 %				

Il prezzo medio ponderato si ottiene mediante l'applicazione delle seguenti percentuali di ponderazione :

- 67 % per la zona eccedentaria
- 33 % per la zona deficitaria

LUSSEMBURGO : mercati : Lussemburgo e Esch-sur-Alzette - Peso morto

La conversione peso morto in peso vivo della media aritmetica delle quotazioni dei due mercati è effettuata mediante l'aiuto dei seguenti coefficienti :

Bovini adulti :

Buoi, giovenche, tori, vacche : qual. AA : 55 %  
qual. A : 53 %  
qual. B : 52 %

Vitelli : 60 %

PAESI BASSI : mercati :

Bovini adulti : Rotterdam, 's Hertogenbosch, Zwolle - Peso morto

Vitelli : Barneveld, 's Hertogenbosch - Peso vivo

La conversione peso morto in peso vivo della media aritmetica delle quotazioni bovini adulti dei tre mercati è effettuata mediante l'applicazione dei seguenti coefficienti di resa :

Bovini adulti :

Bovini : extra	: 62 %	Tori : 57 %	Vacche destinate alla	: 47 %
1a qual.	: 58 %		industria alimentare	
2a qual.	: 56 %			
3a qual.	: 52 %			

#### IV. PREZZI SUI MERCATI DEI PAESI TERZI

In conformità dell'art. 10 paragrafo 1 del Regolamento (CEE) n. 805/68 e all'art. 1 del Regolamento (CEE) n. 1024/68 la Commissione fissa ogni settimana un prezzo all'importazione per i vitelli ed i bovini adulti.

Il prezzo all'importazione dei vitelli è pari alla media, ponderata con i coefficienti fissati nell'allegato I del Regolamento (CEE) n. 1024/68 dei corsi dei vitelli registrati per le diverse qualità sui mercati più rappresentativi della Danimarca.

Il prezzo all'importazione dei bovini adulti è pari alla media, ponderata con i coefficienti fissati nell'allegato II del Regolamento (CEE) n. 1024/68, dei corsi dei bovini adulti registrati per le diverse qualità sui mercati rappresentativi dei paesi terzi. Il corso dei bovini adulti di ciascuno dei paesi terzi riportato qui sopra è pari alla media aritmetica dei corsi delle qualità rappresentative di questo paese terzo. In seguito, questi prezzi sono aumentati dagli importi forfettari.

I prezzi di mercato costatati nei paesi terzi si riferiscono a :

DANIMARCA : quotazioni di :

- a) OXEXPORT = Landbrugets Kvaeg og Ködsalg
- b) D L K = Danske Landbrugeres Kreatursalgsforeninger
- c) A K = Samvirkende Danske Andels Kreatureksportforeninger

INGHILTERRA E GALLES : 64 mercati

AUSTRIA : mercato di Vienna

IRLANDA : mercato di Dublino

## R U N D V L E E S

Toelichting op de in deze publicatie voorkomende prijzen voor rundvlees (vastgestelde prijzen en marktprijzen) en invoerheffingen.

### INLEIDING

Bij Verordening nr. 14/64/EEG van 5.2.1964 (Publikatieblad nr. 34 dd 27.2.1964) werd bepaald dat de gemeenschappelijke ordening van de markten in de sector rundvlees met ingang van 1964 geleidelijk tot stand zou worden gebracht en dat de aldus tot stand gebrachte marktordening hoofdzakelijk een stelsel van douanerechten en eventueel van heffingen omvat, die van toepassing zijn op het handelsverkeer tussen de Lid-Staten onderling, alsmede tussen de Lid-Staten en derde landen.

Deze gemeenschappelijke ordening, die tot stand kwam bij Verordening (EEG) nr. 805/68 van 27 juni 1968 houdende de gemeenschappelijke ordening der markten in de sector rundvlees (Publikatieblad dd 28.6.1968, 11e jaargang, nr. L 148), trad op 29 juli 1968 in werking en bevat o.a. de prijsregeling (oriëntatieprijzen en interventie maatregelen), alsmede de regeling van het handelsverkeer ten opzichte van derde landen (invoerheffingen en restituties bij uitvoer).

### I. PRIJSREGELING (Verordening (EEG) nr. 805/68 Art. 2 t/m 8)

#### A. Vastgestelde prijzen

Overeenkomstig Art. 3 van Verordening (EEG) nr. 805/68 worden jaarlijks vóór 1 augustus voor het daaropvolgende verkoopseizoen, dat aanvangt op de eerste maandag van april en eindigt op de dag vóór deze dag van het daarop volgende jaar een oriëntatieprijs voor kalveren en een oriëntatieprijs voor volwassen runderen vastgesteld.

Worden beschouwd als kalveren : levende runderen, huisdieren, waarvan het levend gewicht 220 kilogram of minder bedraagt en die nog geen enkele tand van het vast gebit hebben. Worden beschouwd als volwassen runderen: de andere levende runderen, huisdieren, met uitzondering van fokdieren van zuiver ras. Bij de vaststelling van de oriëntatieprijzen wordt inzonderheid rekening gehouden met de vooruitzichten voor de ontwikkeling van de produktie en het verbruik van rundvlees, de toestand op de markt voor melk en zuivelprodukten en de opgedane ervaring.

#### B. Interventiemaatregelen (Verordening (EEG) nr. 805/68 art. 5 t/m 8)

Ten einde een aanzienlijke daling der prijzen te vermijden of te beperken, kunnen de volgende interventie maatregelen worden genomen :

1. Steunverlening aan de particuliere opslag,
2. Aankopen door de interventiebureaus.

### II. REGELING VAN HET HANDELSVERKEER MET DERDE LANDEn (Verordening (EEG) nr. 805/68 art. 9 t/m 21)

De gemeenschappelijke markt in de sector rundvlees maakte het noodzakelijk, dat naast de eventueel te nemen interventie maatregelen, het handelsverkeer met derde landen werd geregeld. Deze regeling bestaat uit een stelsel van douanerechten en heffingen bij invoer en restituties bij uitvoer, die, in beginsel, tot stabilisatie van de gemeenschappelijke markt kan bijdragen. Hierdoor wordt bereikt, dat de prijzen binnen de Gemeenschap op een betrekkelijk stabiel niveau kunnen worden gehandhaafd.

#### Heffingen bij invoer (Verordening (EEG) nr. 805/68, Art. 10)

Voor kalveren en volwassen runderen wordt een prijs bij invoer berekend die voor elk van de produkten vermeld in de volgende tabel wordt vastgesteld aan de hand van de noteringen op de meest representatieve markten van derde landen (Verordening (EEG) nr. 1024/68). Bovendien wordt, in bepaalde omstandigheden, een bijzondere prijs bij invoer berekend (Verordening (EEG) nr. 1026/68). Wanneer de prijs bij

invoer, verhoogd met het douanerecht, voor een van deze produkten beneden de oriëntatieprijs ligt, wordt het verschil overbrugd door een bij invoer van dit produkt in de Gemeenschap toe te passen heffing, met dien verstande dat, indien de gemiddelde prijs op de representatieve markten van de Gemeenschap (Verordening (EEG) nr. 1027/68) lager is dan de oriëntatieprijs, de heffing in zijn geheel wordt toegepast en geleidelijk wordt verlaagd naarmate de marktprijs meer boven de oriëntatieprijs ligt.

De heffingen worden berekend voor onderstaande tariefposten :

Nr. van het gemeenschappelijk douanetarief	Omschrijving
01.02 A II	Levende runderen, huisdieren, ander dan fokdieren van zuiver ras a. kalveren b. andere : 1. slachtkoeien, bestemd om onmiddellijk te worden geslacht en waarvan het vlees bestemd is voor industriële verwerking 2. overige
02.01 A II a)	Eetbaar vlees van runderen, van huisdieren, vers, gekoeld of bevroren 1. vers en gekoeld : aa) van kalveren : 11. hele dieren en halve dieren 22. voorvoeten en voorspannen 33. achtervoeten en achterspannen bb) van volwassen runderen : 11. hele dieren, halve dieren en zogenaemde "compensated quarters" 22. voorvoeten 33. achtervoeten cc) andere aanbiedingsvormen van vlees en kalveren en van volwassen runderen : 11. delen, met been 22. delen, zonder been 2. bevroren : aa) hele dieren, halve dieren en zogenaemde "compensated quarters" bb) voorvoeten cc) achtervoeten dd) andere : 11. delen, met been 22. delen, zonder been aaa) voorvoeten verdeeld in ten hoogste vijf delen en in de vorm van een enkel vriesblok aangeboden bbb) overige
02.06. C I	Eetbaar vlees van runderen, van huisdieren, gezouten, gepokeld, gedroogd of gerookt a) met been b) zonder been

Restituties bij uitvoer (Verordening (EEG) nr. 805/68, Art. 18)

Indien het prijspeil in de Gemeenschap hoger ligt dan de noteringen of de prijzen op de wereldmarkt, kan dit verschil voor de desbetreffende produkten overbrugd worden door een restitutie bij de uitvoer. Deze restitutie is gelijk voor de gehele Gemeenschap en kan naar gelang van de bestemming gedifferentieerd worden.

### III. PRIJZEN OP DE BINNENLANDSE MARKT

Overeenkomstig art. 10, lid 4 van Verordening (EEG) nr. 805/68 en overeenkomstig art. 1 van Verordening (EEG) nr. 1027/68 stelt de Commissie elke week een communautaire marktprijs vast voor kalveren en voor volwassen runderen. Deze prijs is gelijk aan het met de in bijlage I van Verordening (EEG) nr. 1027/68 vastgestelde wegings-coëfficiënten gewogen gemiddelde, van de prijzen geconstateerd op de representatieve markten, genoemd in bijlage II van dezelfde Verordening. Bedoelde marktprijzen vormen het gewogen gemiddelde, berekend aan de hand van de in voornoemde bijlage II vermelde wegingscoëfficiënten, van de prijzen voor de kwaliteiten kalveren of volwassen runderen of het vlees van deze dieren, die gedurende een periode van zeven dagen in iedere Lid-Staat in hetzelfde stadium van de groothandel tot stand zijn gekomen.

De marktprijzen voor de Lid-Staten hebben betrekking op :

BELGIE : Markt : Anderlecht - Levend gewicht

DUITSLAND : Markten : 24 markten - Levend gewicht  
(Aachen - Augsburg - Bochum - Braunschweig - Bremen - Dortmund - Duisburg - Düsseldorf - Essen - Frankfurt/Main - Gelsenkirchen - Hagen - Hamburg - Hannover - Karlsruhe - Kassel - Kiel - Köln - Mannheim - München - Nürnberg - Stuttgart - Wiesbaden - Wuppertal)

FRANKRIJK : Markt : La Villette - Geslacht gewicht (Poids net sur pied)

De omrekening van geslacht gewicht op levend gewicht heeft plaats aan de hand van de volgende coëfficiënten :

Volwassen runderen :

Ossen :	extra :	58 %	Stieren :	extra :	60 %	Koersen :	extra :	59 %
	1e kwal. :	55 %		1e kwal. :	56 %		1e kwal. :	54 %
	2e kwal. :	52 %					2e kwal. :	51 %
	3e kwal. :	49 %					3e kwal. :	47 %

Kalveren : extra : 63 %  
1e kwal. : 60 %  
2e kwal. : 55 %  
3e kwal. : 51 %

ITALIE : Markten :

a) Overshotgebied : 7 markten - Levend gewicht

(Modena - Cremona - Firenze - Macerata - Padova - Reggio Emilia - Chivasso)

Ter verkrijging van de prijs op de groothandelmarkt van Firenze telt men bij de noteringen "af-boerderij", een correctie-bedrag van 4 rekeneenheden per 100 kg levend gewicht op.

b) Tekortgebied : Roma - Geslacht gewicht

De omrekening van geslacht gewicht op levend gewicht heeft plaats na toepassing van de volgende correcties :

Vitelloni : 1e en 2e kwaliteit : - 12,480 RE/100 kg

Ossen : 1e en 2e kwaliteit : - 7,840 RE/100 kg

Koersen : 1e en 2e kwaliteit : - 7,200 RE/100 kg

Vitelli : 1e en 2e kwaliteit : + 7,360 RE/100 kg

Vervolgens worden volgende coëfficiënten toegepast :

Volwassen runderen :

Vitelloni :	1e kwal. :	58 %	Ossen :	1e kwal. :	55 %	Koersen :	1e kwal. :	55 %
	2e kwal. :	54 %		2e kwal. :	50 %		2e kwal. :	49 %

Kalveren :  
Vitelli : 1e kwal. : 61 %  
2e kwal. : 59 %

De gewogen gemiddelde prijs wordt verkregen door de onder a) verkregen prijzen te wegen met 67 % en de onder b) verkregen prijzen met 33 %.

LUXEMBURG : Markten : Luxemburg en Esch s/Alzette - Geslacht gewicht.

Het rekenkundig gemiddelde van de op de twee markten genoteerde prijzen wordt van geslacht gewicht naar levend gewicht omgerekend aan de hand van de volgende coëfficiënten :

Volwassen runderen :

Ossen, vaarzen, stieren, koeien : kwal. AA : 55 %  
kwal. A : 53 %  
kwal. B : 52 %

Kalveren : 60 %

NEDERLAND : Markten :

Volwassen runderen : Rotterdam - 's-Hertogenbosch - Zwolle : geslacht gewicht

Kalveren : Barneveld - 's-Hertogenbosch : levend gewicht

Het rekenkundig gemiddelde van de op de drie markten genoteerde prijzen voor volwassen runderen wordt van geslacht gewicht naar levend gewicht omgerekend aan de hand van de volgende coëfficiënten :

Volwassen runderen :

Slachtrunderen : extra : 62 %  
1e kwal.: 58 %  
2e kwal.: 56 %  
3e kwal.: 52 %

Vette stieren : 57 %

Worstkoeien : 47 %

#### IV. PRIJZEN OP DE MARKTEN VAN DERDE LANDEN

Overeenkomstig art. 10, lid 1, van Verordening (EEG) nr. 805/68 en overeenkomstig art. 1 van Verordening (EEG) nr. 1024/68 stelt de Commissie elke week een prijs bij invoer vast voor kalveren en voor volwassen runderen.

Voor kalveren is deze prijs gelijk aan het met de in bijlage I van Verordening (EEG) nr. 1024/68 vastgestelde coëfficiënten gewogen gemiddelde van de noteringen van de kwaliteiten, die op de meest representatieve markten van Denemarken werden waargenomen.

Voor volwassen runderen is deze prijs gelijk aan het met de in bijlage II van Verordening (EEG) nr. 1024/68 vastgestelde coëfficiënten gewogen gemiddelde van de - rekenkundig gemiddelde - noteringen van de representatieve kwaliteiten, die op de meest representatieve markten van derde landen werden waargenomen. Deze prijzen worden vervolgens verhoogd met forfaitaire bedragen.

De marktprijzen voor de derde landen hebben betrekking op :

DENEMARKEN : noteringen van :

- a) QXEXPORT = Landbrugets Kvaeg og Kødssalg
- b) D L K = Danske Landbrugeres Kreatursalgforeninger
- c) A K = Samvirkende Danske Andels Kreaturkøbsforeninger

ENGELAND EN WALES: 64 markten

OOSTENRIJK : markt van Wenen

IERLAND : markt van Dublin



PRIX D'ORIENTATION  
ORIENTIERUNGSPREISE  
PREZZI DI ORIENTAMENTO  
ORIENTATIEPRIJZEN

VIANDE BOVINE  
RINDFLEISCH  
CARNE BOVINA  
RUNDVLEES

UC/RE/100 kg PVI

	GROS BOVINS - AUSGEWACHSENE RINDER BOVINI ADULTI - VOLWASSEN RUNDEREN	VEAUX - KALBER VITELLI - KALVEREN
29.7.1968	68,000	91,500

BOVINS VIVANTS  
LEBENDE RINDER  
BOVINI VIVI  
LEVENDE RUNDEREN

PRIX DE MARCHÉ  
MARKTPREISE  
PREZZI DI MERCATO  
MARKTPRIJZEN

PAYS DE LA C.E.E.  
EWG-LÄNDER  
PAESE DELLA CEE  
E.E.G.-LANDEN

VIANDE BOVINE  
RINDFLEISCH  
CARNE BOVINA  
RUNDVLEES

.00 Kg-PVI

Marchés Märkte Mercati Markten	Cl. commercialisées Handelsklassen Cl. commercializzate Handelsklassen	%	1968					1969					
			AUG	SEP	OCT	NOV	DEC	JAN	FEB	MAR	APR	MAI	
<b>BELGIQUE/BELGIE</b>													
Limites inférieure et supérieure CEE Minimum- en maximumgrenzen EEG			Fb	-									
Prix d'orientation national Nationale oriëntatieprijs			Fb	340,0									
ANDERLECHT	Boeufs - Ossen 60%	7	Fb	4425,8	4100,0								
	Génisses-Vaarzen 60%	11	Fb	4379,0	4160,0								
	Boeufs - Ossen 55%	8	Fb	3833,9	3506,7								
	Génisses-Vaarzen 55%	13	Fb	3687,1	3441,7								
	Taureaux-Stieren 60%		10	Fb	4069,4	4200,0							
		55% Lourds Zware		Fb	3579,0	3676,7							
					Fb	-	-						
	Vaches - Koelen 55%		10	Fb	3390,3	3148,3							
		50%	21	Fb	2738,7	2473,3							
	Bétail de fabrication Fabricatievees		7	Fb	2285,5	2030,0							
Moyenne pondérée toutes classes Gewogen gemiddelde alle klassen			100	Fb	3523,9	3346,9							
			UC-RE	70,478	66,937								
<b>DEUTSCHLAND (BR)</b>													
Unter- und Obergrenze EWG			DM	-									
Nationaler Orientierungspreis			DM	272,00									
Ø DER 24 MÄRKTE (Nordrhein- Westfalen)	Ochsen	Kl. A	2,4	DM	281,94	277,79							
		Kl. B	0,6	DM	264,98	260,92							
	Färsen	Kl. A	13,9	DM	267,78	263,92							
		Kl. B	4,1	DM	253,51	249,01							
		Kl. C	0,6	DM	224,31	218,43							
	Bullen	Kl. A	24,4	DM	297,39	290,29							
		Kl. B	9,2	DM	278,44	275,68							
		Kl. C	1,0	DM	248,71	241,52							
	Kühe	Kl. A	7,9	DM	238,53	235,00							
		Kl. B	22,4	DM	222,45	216,50							
		Kl. C	12,0	DM	202,90	197,24							
		Kl. D	1,5	DM	171,90	165,94							
	Gewogener Durchschnitt aller Klassen			100	DM	253,59	250,15						
			RE	63,396	62,536								

BOVINS VIVANTS  
LEBENDE RINDER  
BOVINI VIVI  
LEVENDE RUNDEREN

PRIX DE MARCHÉ  
MARKTPREISE  
PREZZI DI MERCATO  
MARKTPRIJZEN

PAYS DE LA C.E.E.  
EWG-LÄNDER  
PAESE DELLA CEE  
E.E.G.-LANDEN

VIANDE BOVINE  
RINDFLEISCH  
CARNE BOVINA  
RUNDVLEES

.00 Kg-FVI

Marchés Märkte Mercati Markten	Cl. commercialisées Handelsklassen Cl. commercializzate Handelsklassen	%	1968											
			JUN				JUL				AUG			
			7 - 13	14 - 20	21 - 27	28 - 4	5 - 11	12 - 18	19 - 25	26 - 1	2 - 8	9 - 15		
<b>BELGIQUE/BELGIE</b>														
Lignes inférieure et supérieure CEE Minimum-en maximumgrenzen EEG			Fb	-										
Prix d'orientation national Nationale orientatieprijs			Fb	3400,0										
<b>ANDERLECHT</b>	Boeufs - Ossen 60%	7	Fb	4450,0	4450,0	4450,0	4450,0	4400,0	4450,0	4450,0	4450,0	4450,0	4450,0	
	Génisses-Vaarsen 60%	11	Fb	4450,0	4350,0	4350,0	4350,0	4350,0	4400,0	4400,0	4400,0	4400,0	4400,0	
	Boeufs - Ossen 55%	8	Fb	3650,0	3650,0	3650,0	3650,0	3650,0	3750,0	3750,0	3750,0	3850,0	3850,0	
	Génisses-Vaarsen 55%	13	Fb	3550,0	3400,0	3450,0	3450,0	3450,0	3600,0	3600,0	3600,0	3700,0	3700,0	
	Taureaux-Stieren 60%	9 10 <sup>1</sup>	Fb	3950,0	3900,0	3950,0	3950,0	3950,0	4000,0	4000,0	4000,0	4050,0	4050,0	
	55%	13 13	Fb	3250,0	3250,0	3250,0	3250,0	3250,0	3450,0	3450,0	3450,0	3550,0	3550,0	
	Lourdes Zware	1 -	Fb	2900,0	2800,0	2800,0	2800,0	2800,0	2950,0	-	-	-	-	
	Vaches - Koesen 55%	10	Fb	3400,0	3350,0	3350,0	3350,0	3350,0	3400,0	3400,0	3400,0	3400,0	3400,0	
	50%	21	Fb	2700,0	2550,0	2600,0	2600,0	2550,0	2700,0	2700,0	2700,0	2750,0	2750,0	
	Bétail de fabrication Fabricatievees	7	Fb	2100,0	1900,0	1950,0	1950,0	1950,0	2150,0	2150,0	2150,0	2300,0	2300,0	
Moyenne pondérée toutes classes Gewogen gemiddelde alle klassen	100	Fb	3415,5	3329,0	3354,0	3354,0	3340,0	3459,0	3469,5	3469,5	3529,5	3529,5		
		UC-RE	68,310	66,580	67,080	67,080	66,800	69,180	69,390	69,390	70,590	70,590		
<b>DEUTSCHLAND (BR)</b>														
Unter- und Obergrenze EWG			DM	-										
Nationaler Orientierungspreis			DM	272,00										
Ø DER 12 MÄRKTE (Nordrhein- Westfalen)	Ochsen	Kl. A	6,62,4	DM	288,40	289,10	285,60	280,60	281,80	228,20	284,90	281,50	282,10	282,10
		Kl. B	1,00,6	DM	269,40	271,20	270,90	267,90	261,10	267,20	269,30	269,90	264,90	264,90
Ø DER 24 MÄRKTE du/Ab 26.7.1968	Färsen	Kl. A	6,81,39	DM	275,40	274,10	268,60	267,90	265,70	265,90	267,40	269,30	268,70	268,70
		Kl. B	3,14,1	DM	259,90	257,00	255,50	255,60	253,90	249,40	252,60	255,30	254,70	254,70
	Kl. C	0,40,6	DM	232,90	229,80	224,50	221,80	228,60	214,50	224,30	226,90	222,80	222,80	
	Bullen	Kl. A	2,38,24	DM	290,10	291,80	289,00	288,30	289,10	292,40	294,90	296,20	297,10	297,10
		Kl. B	7,29,2	DM	274,60	275,30	273,80	272,30	271,60	270,50	276,70	277,30	279,00	279,00
		Kl. C	0,61,0	DM	249,30	251,70	240,60	248,70	248,30	242,70	253,50	250,70	251,90	251,90
	Kühe	Kl. A	1,20,9	DM	248,70	246,20	241,20	239,50	236,90	238,70	239,40	239,30	239,40	239,40
		Kl. B	1,89,24	DM	230,80	228,20	222,60	220,50	219,30	220,40	222,60	222,70	223,30	223,30
		Kl. C	8,21,20	DM	211,50	210,10	204,60	203,90	202,60	205,00	206,00	203,70	203,20	203,20
		Kl. D	1,41,5	DM	174,70	179,40	173,80	168,10	172,80	172,50	174,80	174,50	173,40	173,40
Gewogener Durchschnitt aller Klassen			100	DM	260,55	259,92	255,67	254,20	253,39	254,61	256,90	255,80	254,10	254,10
		RE	65,137	64,380	63,917	63,551	63,348	63,652	64,209	63,450	63,525	63,525		

1 A partir du/ab 19.7.1968

2 A partir du/ab 26.7.1968

BOVINS VIVANTS  
LEBENDE RINDER  
BOVINI VIVI  
LEVENDE RUNDEREN

PRIX DE MARCHÉ  
MARKTPREISE  
PREZZI DI MERCATO  
MARKTPRIJZEN

PAYS DE LA C.E.E.  
EWG-LÄNDER  
PAESE DELLA CEE  
E.E.G.-LANDEN

VIANDE BOVINE  
RINDFLEISCH  
CARNE BOVINA  
RUNDVLEES

.00 Kg-FVI

Marchés Märkte Mercati Markten	Cl. commercialisées Handelklassen Cl. commercializzate Handelklassen	%	1968												
			AUG			SEP			OCT						
			16-22	23-29	30-5	6-12	13-19	20-26	27-3	4-10	11-17	18-24			
<b>BELGIQUE/BELGIE</b>															
Limites inférieure et supérieure CEE Minimum-en maximumgrenzen EEG			Fb	-											
Prix d'orientation national Nationale oriëntatieprijs			Fb	3400,0											
ANDERLECHT	Boeufs - Ossen 60%	7	Fb	4450,0	4400,0	4250,0	4150,0	4050,0	4050,0	4000,0	4000,0	4000,0	4000,0	4000,0	
	Génisses-Vaarsen 60%	11	Fb	4400,0	4350,0	4250,0	4250,0	4100,0	4100,0	4100,0	4100,0	4050,0	4050,0	4050,0	
	Boeufs - Ossen 55%	8	Fb	3850,0	3850,0	3650,0	3550,0	3450,0	3450,0	3450,0	3450,0	3350,0	3350,0	3500,0	
	Génisses-Vaarsen 55%	13	Fb	3700,0	3700,0	3550,0	3500,0	3400,0	3400,0	3350,0	3350,0	3350,0	3350,0	3450,0	
	Taureaux-Stieren 60%	10	Fb	4050,0	4100,0	4200,0	4200,0	4200,0	4200,0	4200,0	4200,0	4150,0	4150,0	4250,0	
	55%	13	Fb	3550,0	3650,0	3700,0	3650,0	3650,0	3700,0	3700,0	3700,0	3700,0	3700,0	3750,0	
	Lourde Zware			Fb	-	-	-	-	-	-	-	-	-	-	-
	Vaches - Koeien 55%	10	Fb	3400,0	3400,0	3250,0	3200,0	3100,0	3100,0	3100,0	3100,0	3050,0	3050,0	3100,0	
	50%	21	Fb	2750,0	2750,0	2600,0	2600,0	2400,0	2400,0	2350,0	2350,0	2350,0	2400,0	2500,0	
	Métail de fabrication Fabricatievees	7	Fb	2300,0	2300,0	2150,0	2150,0	1950,0	1950,0	1950,0	1950,0	1950,0	2050,0	2150,0	
Moyenne pondérée toutes classes Gewogen gemiddelde alle klassen	100	Fb	3529,5	3538,5	3441,0	3408,0	3297,5	3304,0	3283,5	3268,0	3293,5	3352,0			
		UC-RE	70,590	70,770	68,820	68,160	65,950	66,080	65,670	65,360	65,870	67,040			
<b>DEUTSCHLAND (BR)</b>															
Unter- und Obergrenze EWG			DM	-											
Nationaler Orientierungspreis			DM	272,00											
24 MÄRKTE (Nordrhein- Westfalen)	Ochsen	Kl. A	2,4	DM	283,10	281,70	277,80	278,90	278,40	277,90	274,60	273,50	272,50	270,60	
		Kl. B	0,6	DM	262,60	267,10	264,00	259,00	261,30	261,00	259,60	256,70	257,30	257,20	
	Färsen	Kl. A	13,9	DM	267,60	266,60	265,40	264,40	264,50	263,00	261,80	260,70	259,70	260,30	
		Kl. B	4,1	DM	252,50	251,90	250,30	249,20	249,80	248,70	246,20	246,50	243,90	246,00	
		Kl. C	0,6	DM	225,70	227,00	219,30	222,20	216,60	219,20	212,60	217,90	209,60	215,50	
	Bullen	Kl. A	24,4	DM	297,60	298,20	296,50	296,70	297,40	295,80	294,20	293,60	293,30	295,10	
		Kl. B	9,2	DM	278,30	278,30	276,10	275,10	277,10	275,60	273,80	266,30	272,30	274,30	
		Kl. C	1,0	DM	246,00	244,80	248,50	242,40	238,20	241,90	236,40	235,70	245,00	243,80	
	Kühe	Kl. A	7,9	DM	237,90	237,90	236,40	235,30	236,30	234,00	232,20	231,20	229,70	231,20	
		Kl. B	22,4	DM	221,50	222,10	221,00	219,90	219,00	216,80	215,00	213,60	211,90	213,50	
		Kl. C	12,0	DM	202,20	203,70	200,00	198,50	198,50	195,40	192,60	191,90	189,20	190,60	
		Kl. D	1,5	DM	168,50	173,50	166,40	168,00	163,60	162,50	156,90	157,50	158,00	157,00	
	Gewogener Durchschnitt aller Klassen			100	DM	253,15	253,51	251,63	250,86	251,00	249,19	247,22	245,75	245,19	246,59
			RE	63,288	63,907	62,907	62,716	62,749	62,297	61,804	61,438	61,298	61,649		

BOVINS VIVANTS  
LEBENDE RINDER  
BOVINI VIVI  
LEVENDE RUNDEREN

PRIX DE MARCHE  
MARKTPREISE  
PREZZI DI MERCATO  
MARKTPRIJZEN

PAYS DE LA C.E.E.  
EWG-LÄNDER  
PAESI DELLA CEE  
E.E.G.-LANDEN

VIANDE BOVINE  
RINDFLEISCH  
CARNE BOVINA  
RUNDVLEES

100 Kg-FVI

Marchés Märkte Mercati Markten	Cl. commercialisées Handelsklassen Cl. commercializzate Handelsklassen	%	1968					1969					
			AUG	SEP	OCT	NOV	DEC	JAN	FEB	MAR	APR	MAI	
<b>FRANCE</b>													
Limites inférieure et supérieure CEE			Ff	-									
Prix d'orientation national			Ff	335,72									
LA VILLETTE	Boeufs	Extra	15	Ff	392,98	391,87							
		1 <sup>e</sup> qual.	21	Ff	330,30	325,69							
		2 <sup>e</sup> qual.	3	Ff	290,78	288,96							
		3 <sup>e</sup> qual.	2	Ff	225,78	221,04							
	Taureaux	Extra	1	Ff	351,70	362,50							
		1 <sup>e</sup> qual.	2	Ff	313,06	319,22							
	Vaches	Extra	12	Ff	406,55	404,35							
		1 <sup>e</sup> qual.	12	Ff	305,55	308,85							
		2 <sup>e</sup> qual.	23	Ff	266,55	262,02							
		3 <sup>e</sup> qual.	9	Ff	216,56	212,02							
Moyenne pondérée toutes classes			100	Ff	317,58	315,20							
				UC	64,325	63,844							
<b>ITALIA</b>													
Limiti minimo e massimo CEE			Lit	-									
Prezzo di orientamento nazionale			Lit	42,500									
FIRENZE, MANTOVA, PADOVA, REGGIO-EMILIA e ROMA	Vitelloni	1 <sup>a</sup> qual.	27	Lit	53.786	53.930							
		2 <sup>a</sup> qual.	22	Lit	46.844	46.991							
CHIVASSO, MODENA e ROMA	Buoi	1 <sup>a</sup> qual.	7	Lit	46.493	46.801							
		2 <sup>a</sup> qual.	11	Lit	38.933	39.192							
CREMONA, MODENA, MACERA TA e ROMA	Vacche	1 <sup>a</sup> qual.	8	Lit	38.316	38.088							
		2 <sup>a</sup> qual.	15	Lit	29.296	28.788							
CHIVASSO CREMONA		3 <sup>a</sup> qual.	10	Lit	17.798	18.033							
Media ponderata tutte classi			100	Lit	41.605	41.655							
				UC	66,567	66,648							

BOVINS VIVANTS  
LEBENDE RINDER  
BOVINI VIVI  
LEVENDE RUNDEREN

PRIX DE MARCHÉ  
MARKTPREISE  
PREZZI DI MERCATO  
MARKTPRIJZEN

PAYS DE LA C.E.E.  
EWG-LÄNDER  
PAESI DELLA CEE  
E.E.G.-LANDEN

VIANDE BOVINE  
RINDFLEISCH  
CARNE BOVINA  
RUNDVLEES

100 Kg-PVI

Marchés Märkte Mercati Markten	Cl. commercialisées Handelklassen Cl. commercializzate Handelklassen	%	1968											
			JUN				JUL				AUG			
			7-13	14-20	21-27	28-4	5-11	12-18	19-25	26-1	2-8	9-15		
<b>FRANCE</b>														
Limites inférieure et supérieure CEE			Ff	-										
Prix d'orientation national			Ff	335,72										
LA VILLETTE	Boeufs	Extra	15	Ff	406,00	406,90	406,00	401,94	400,20	401,36	399,04	399,04	397,30	389,76
		1e qual.	21	Ff	347,60	344,85	341,00	338,25	334,95	336,60	333,85	332,75	332,75	325,60
		2e qual.	3	Ff	299,00	299,00	296,40	293,80	293,80	296,40	296,40	296,40	293,80	286,00
		3e qual.	2	Ff	227,50	225,40	222,95	222,95	225,40	230,30	230,30	230,30	230,30	224,42
	Taureaux	Extra	1	Ff	351,60	345,00	342,00	348,00	342,60	346,80	354,00	349,80	349,80	349,80
		1e qual.	2	Ff	308,00	304,08	302,40	302,40	305,20	309,12	313,60	312,48	313,60	312,48
	Vaches	Extra	12	Ff	433,65	428,93	424,80	417,72	413,00	413,00	410,05	406,51	407,69	405,92
		1e qual.	12	Ff	321,30	315,90	311,04	305,64	300,78	304,02	307,80	307,80	306,18	302,40
		2e qual.	23	Ff	271,83	268,77	267,75	267,75	264,18	268,26	270,30	271,83	271,83	264,18
		3e qual.	9	Ff	218,55	216,20	216,20	213,85	216,20	220,90	220,90	220,90	220,90	215,26
Moyenne pondérée toutes classes			100	Ff	329,88	327,42	324,72	321,76	319,10	321,66	321,47	321,10	320,73	314,79
				UC	66,818	66,319	65,772	65,172	64,633	65,153	65,113	65,038	64,564	63,761
<b>ITALIA</b>														
Limiti minimo e massimo CEE			Lit	-										
Prezzo di orientamento nazionale			Lit	42.500										
FIRENZE, MACERATA, PADOVA, REGGIO-EMILIA e ROMA	Vitelloni	1a qual.	27	Lit	53.037	53.037	53.079	52.690	52.966	52.695	53.623	53.899	54.108	53.480
		2a qual.	22	Lit	46.096	46.138	46.054	45.845	46.243	45.981	46.594	47.124	47.291	46.395
CHIVASSO, MODENA e ROMA	Buoi	1a qual.	7	Lit	46.133	46.301	46.301	46.301	46.301	46.301	46.133	46.482	46.482	46.482
		2a qual.	11	Lit	38.499	38.499	38.499	38.499	38.499	38.499	38.499	38.499	38.912	38.912
CREMONA, MODENA, MACERATA e ROMA	Vacche	1a qual.	8	Lit	37.740	38.096	37.733	37.753	37.935	37.953	38.703	38.884	38.612	38.340
		2a qual.	15	Lit	28.570	28.570	28.824	28.643	28.743	28.420	29.471	30.017	29.694	29.128
		3a qual.	10	Lit	20.000	20.000	20.000	20.000	19.500	18.500	17.750	18.750	18.000	18.000
Media ponderata tutte classi			100	Lit	41.230	41.280	41.262	41.105	41.246	40.951	41.485	41.542	41.890	41.417
				UC	65,968	66,047	66,050	65,768	65,994	65,522	66,375	67,108	67,024	66,267

BOVINS VIVANTS  
LEBENDE RINDER  
BOVINI VIVI  
LEVENDE RUNDEREN

PRIX DE MARCHÉ  
MARKTPREISE  
PREZZI DI MERCATO  
MARKTPRIJZEN

PAYS DE LA C.E.E.  
EWG-LÄNDER  
PAESI DELLA CEE  
E.E.G.-LANDEN

VIANDE BOVINE  
RINDFLEISCH  
CARNE BOVINA  
RUNDVLEES

100 Kg-PVI

Marchés Märkte Mercati Markten	Cl. commercialisées Handelsklassen Cl. commercializzate Handelklassen	%	1 9 6 8											
			AUG			SEP				OCT				
			16-22	23-29	30-5	6-12	13-19	20-26	27-3	4-10	11-17	18-24		
<b>FRANCE</b>														
Limites inférieure et supérieure CEE			Pf	-										
Prix d'orientation national			Pf	335,72										
LA VILLETTE	Boeufs	Extra	15	Pf	390,92	392,66	394,40	393,24	392,08	390,34	388,60	382,80	379,32	374,10
		1e qual.	21	Pf	330,00	331,65	333,30	332,20	324,50	320,65	315,70	314,60	310,75	306,90
		2e qual.	3	Pf	291,20	291,20	291,20	291,20	291,20	287,56	280,80	280,80	278,20	273,00
		3e qual.	2	Pf	223,44	224,42	225,40	224,42	233,44	218,05	210,70	215,60	215,60	220,50
	Taureaux	Extra	1	Pf	351,60	354,00	358,20	363,00	366,00	363,00	360,00	357,00	354,00	357,00
		1e qual.	2	Pf	311,36	313,60	317,52	319,20	320,88	322,00	313,60	310,80	311,36	312,48
	Vaches	Extra	12	Pf	405,92	406,51	407,10	407,10	407,10	400,02	398,84	395,30	395,30	394,12
		1e qual.	12	Pf	305,64	306,72	308,88	314,28	313,20	305,10	298,08	299,16	299,16	297,54
		2e qual.	23	Pf	263,16	265,20	270,30	269,28	265,20	255,51	244,80	242,76	244,80	247,35
		3e qual.	9	Pf	214,32	215,26	216,20	215,26	214,32	209,15	202,10	206,80	206,80	209,15
Moyenne pondérée toutes classes			100	Pf	316,09	317,54	319,87	319,86	316,96	311,15	305,22	303,79	302,83	301,70
				UC	64,024	64,318	64,790	64,788	64,200	63,024	61,822	61,533	61,339	61,109
<b>ITALIA</b>														
Limiti minimo e massimo CEE			Lit	-										
Prezzo di orientamento nazionale			Lit	42.500										
FIRENZE, MACERATA, PADOVA, REGGIO-EMILIA e ROMA	Vitelloni	1a qual.	27	Lit	53.480	54.060	53.779	53.887	54.054	53.930	53.982	54.150	53.982	54.234
		2a qual.	22	Lit	46.478	47.133	46.986	46.819	47.070	46.986	47.170	47.254	47.254	47.505
CHIVASSO, MODENA e ROMA	Buoi	1a qual.	7	Lit	46.482	46.482	46.650	46.831	46.831	46.831	46.831	46.999	46.999	46.999
		2a qual.	11	Lit	38.912	38.912	39.247	38.587	39.412	39.412	39.412	39.747	39.747	39.747
CREMONA, MODENA, MACERATA e ROMA	Vacche	1a qual.	8	Lit	37.865	38.451	38.019	37.977	38.088	38.270	38.047	39.101	39.101	39.101
		2a qual.	15	Lit	28.966	29.401	28.916	28.693	28.693	28.793	28.955	29.278	29.278	29.278
CHIVASSO REGIONA		3a qual.	10	Lit	17.500	17.500	18.000	18.000	18.000	18.000	18.250	18.250	18.250	18.750
Media ponderata tutte classi			100	Lit	41.323	41.736	41.619	41.514	41.715	41.692	41.778	42.023	41.978	42.151
				UC	66,117	66,777	66,590	66,423	66,743	66,707	66,845	67,237	67,164	67,441

BOVINS VIVANTS  
LEBENDE RINDER  
BOVINI VIVI  
LEBENDE RUNDEREN

PRIX DE MARCHÉ  
MARKTPREISE  
PREZZI DI MERCATO  
MARKTPRIJZEN

PAYS DE LA C.E.E.  
EWG-LÄNDER  
PAESI DELLA CEE  
E.E.G.-LÄNDER

VIANDE BOVINE  
RINDFLEISCH  
CARNE BOVINA  
RUNDVLEES

100 Kg-PVI

Marchés Märkte Mercati Markten	Cl. commercialisées Handelsklassen Cl. commercializzate Handelsklassen	%	1968												
			AUG	SEPT	OCT	NOV	DEC	JAN	FEB	MAR	APR	MAI			
<b>LUXEMBOURG</b>															
Limites inférieure et supérieure CEE			Flux	-											
Prix d'orientation national			Flux	3400,0											
# LUXEMBOURG- ESCH-ALZETTE	Boeufs, gé- nissés, taureaux	Cl. AA	65	Flux	3431,9	3436,0									
		Cl. A	11	Flux	2684,3	2686,0									
		Cl. B	1	Flux	2265,4	2244,9									
	Vaches	Cl. AA	3	Flux	3205,9	3241,5									
		Cl. A	14	Flux	2677,6	2691,0									
		Cl. B	6	Flux	2260,2	2269,3									
	Moyenne pondérée toutes classes			100	Flux	3155,3	3161,5								
				UC	63,106	63,229									
<b>NEDERLAND</b>															
Minimum- en maximumgrenzen EEC			Fl	-											
Nationale oriëntatieprijs			Fl	246,16											
# ROTTERDAM- 'S HERTOEGEN- BOSCH- ZWOLLE	Slacht- rundersen	Extra	10	Fl	311,78	308,17									
		1 <sup>e</sup> Kwal.	40	Fl	260,19	255,54									
		2 <sup>e</sup> Kwal.	32	Fl	222,13	217,37									
		3 <sup>e</sup> Kwal.	10	Fl	190,74	185,34									
	Vette stieren		3	Fl	256,38	256,54									
	Worstkoeien		5	Fl	167,79	163,70									
	Gewogen gemiddelde alle klassen			100	Fl	241,49	237,00								
				EE	66,710	65,470									



BOVINS VIVANTS  
LEBENDE RINDER  
BOVINI VIVI  
LEVENDE RUNDEREN

PRIX DE MARCHÉ  
MARKTPREISE  
PREZZI DI MERCATO  
MARKTPRIJZEN

PAYS DE LA C.E.E.  
EWG-LÄNDER  
PAESI DELLA CEE  
E.E.G.-LANDEN

VIANDE BOVINE  
RINDFLEISCH  
CARNE BOVINA  
RUNDVLEES

100 Kg-PVI

Marchés Märkte Mercati Markten	Cl. commercialisées Handelklassen Cl. commercializzate Handelklassen	%	1968												
			JUN				JUL				AUG				
			7 - 13	14 - 20	21 - 27	28 - 4	5 - 11	12 - 18	19 - 25	26 - 1	2 - 8	9 - 15			
<b>LUXEMBOURG</b>															
Limites inférieure et supérieure CEE			Flux	-											
Prix d'orientation national			Flux	3400,0											
LUXEMBOURG- ESCH-ALZETTE	Boeufs, gé- nissés, taureaux	Cl. AA	65	Flux	3476,0	3456,8	3432,0	3440,3	3423,8	3426,5	3423,8	3423,8	3434,8	3432,0	
		Cl. A	11	Flux	2689,8	2676,5	2650,0	2692,7	2703,0	2737,5	2729,5	2687,1	2716,3	2650,0	
		Cl. B	1	Flux	2314,0	2262,0	2262,0	2288,0	2262,0	2236,0	2241,2	2236,0	2236,0	2314,0	
	Vaches	Cl. AA	3	Flux	3209,=	3176,3	3190,0	3212,0	3170,8	3206,5	3209,3	3179,0	3159,8	3231,3	
		Cl. A	14	Flux	2676,5	2687,1	2665,9	2676,5	2655,3	2663,3	2660,6	2663,3	2681,8	2681,8	
		Cl. B	6	Flux	2262,0	2262,0	2251,6	2269,8	2256,8	2259,4	2256,8	2249,0	2259,4	2259,4	
	Moyenne pondérée toutes classes			100	Flux	3185,1	3171,1	3148,9	3162,5	3147,7	3155,3	3152,3	3146,5	3159,5	3153,4
				UC	63,702	63,422	62,979	63,249	62,953	63,106	63,045	62,931	63,191	63,068	
<b>NETHERLAND</b>															
Minimum- en maximumgrenzen EEC			F1	-											
Nationale orientatieprijs			F1	235,99 246,16											
ROTTERDAM- 'S HERTOGEN- BOSCH - ZWOLLE	Slacht- runderen	Extra	10	F1	316,41	314,34	312,69	315,79	315,79	316,20	313,10	311,03	311,03	312,07	
		1/2 Kwal.	40	F1	265,45	263,51	259,65	260,61	263,13	260,23	260,23	259,65	259,65	260,23	
		2/3 Kwal.	32	F1	226,43	224,19	221,39	223,25	225,68	223,25	221,95	220,23	221,76	222,32	
		3/4 Kwal.	10	F1	195,17	193,09	190,84	195,17	194,31	192,05	190,04	190,32	191,19	190,32	
	Vette stieren			3	F1	248,90	249,47	250,42	252,70	254,79	253,84	254,41	254,22	255,36	256,12
	Worstkoeien			5	F1	166,69	166,07	164,97	165,75	168,10	167,01	167,01	167,01	167,79	168,10
	Gewogen gemiddelde alle klassen			100	F1	245,60	243,68	240,82	242,34	244,53	242,32	241,49	240,64	241,09	241,56
				BE	67,844	67,314	66,524	66,945	67,549	66,940	66,710	66,474	66,601	66,730	

BOVINS VIVANTS  
LEBENDE RINDER  
BOVINI VIVI  
LEVENDE RUNDEREN

PRIX DE MARCHÉ  
MARKTPREISE  
PREZZI DI MERCATO  
MARKTPRIJZEN

PAYS DE LA C.E.E.  
EWG-LÄNDER  
PAESI DELLA CEE  
E.E.G.-LANDEN

VIANDE BOVINE  
RINDFLEISCH  
CARNE BOVINA  
RUNDVLEES

100 Kg-FVI

Marchés Märkte Mercati Markten	Cl. commercialisées Handelklassen Cl. commercializzate Handelklassen	%	1 9 6 8											
			AUG			SEP				OCT				
			16-22	23-29	30-5	6-12	13-19	20-26	27-3	4-10	11-17	18-24		
<b>LUXEMBOURG</b>														
Limites inférieure et supérieure CEE			Flux	-										
Prix d'orientation national			Flux	3400,0										
LUXEMBOURG- ESCH-ALZETTE	Boeufs, gé- nissés, taureaux	Cl. AA	65	Flux	3423,8	3437,5	3434,8	3440,3	3437,5	3432,0	3434,8	3426,5	3421,0	3407,3
		Cl. A	11	Flux	2689,8	2684,5	2671,2	2665,9	2705,7	2695,1	2685,8	2684,5	2673,9	2697,7
		Cl. B	1	Flux	2314,0	2210,0	2236,0	2236,0	2262,0	2243,8	2243,8	2262,0	2314,0	2314,0
	Vaches	Cl. AA	3	Flux	3157,0	3253,3	3297,3	3242,3	3184,5	3256,0	3245,0	3165,3	3239,5	3176,3
		Cl. A	14	Flux	2676,5	2671,2	2681,8	2679,2	2729,5	2679,2	2676,5	2697,7	2676,5	2673,9
		Cl. B	6	Flux	2262,0	2262,0	2259,4	2272,4	2267,2	2275,0	2269,8	2259,4	2269,8	2251,6
Moyenne pondérée toutes classes			100	Flux	3149,6	3159,1	3158,7	3160,5	3168,3	3159,0	3159,2	3153,3	3149,0	3139,3
				UC	62,992	63,181	63,174	63,209	63,366	63,179	63,183	63,067	62,980	62,786
<b>NETHERLAND</b>														
Minimum- en maximumgrenzen EEG			Fl	-										
Nationale oriëntatieprijs			Fl	246,16										
ROTTERDAM- 'S HERTOGEN- BOSCH - ZWOLLE	Slacht- runderen	Extra	10	Fl	314,13	310,62	309,59	309,59	308,97	307,11	304,42	302,35	301,94	304,42
		1 <sup>o</sup> Kwal.	40	Fl	262,74	258,87	257,91	257,33	256,36	253,85	250,95	250,56	249,98	254,04
		2 <sup>o</sup> Kwal.	32	Fl	224,19	221,01	220,08	220,08	218,03	214,67	212,80	212,49	209,63	212,43
		3 <sup>o</sup> Kwal.	10	Fl	192,92	189,45	187,72	186,85	185,99	183,39	182,00	180,27	178,53	179,92
	Vette stieren		3	Fl	258,40	256,12	255,74	256,50	257,07	257,07	255,74	253,84	254,79	255,17
	Worstkoeien		5	Fl	168,89	167,01	165,91	164,66	164,19	162,62	160,27	158,70	157,14	156,82
Gewogen gemiddelde alle klassen			100	Fl	243,74	240,32	239,29	238,93	237,73	235,12	232,80	231,72	230,62	233,52
				RE	67,331	66,385	66,101	66,002	65,671	64,951	64,310	64,010	63,707	64,508

BOVINS VIVANTS  
LEBENDE RINDER  
BOVINI VIVI  
LEVENDE RUNDEREN

PRIX DE MARCHE  
MARKTPREISE  
PREZZI DI MERCATO  
MARKTPRIJZEN

PAYS TIERS  
DRITTLÄNDER  
PAESI TERZI  
DERDE LANDEN

VIANDE BOVINE  
RINDFLEISCH  
CARNE BOVINA  
RUNDVLEES

PVI

Marchés Märkte Mercati Markten	Cl. commercialisées Handelsklassen Cl. commercializzato Handelsklassen	1968					1969					
		AUG	SEP	OCT	NOV	DEC						
<b>DANMARK</b>												
Ø EXPORT, AK, DLK	Stude	Prima	öre/ kg	287,42	283,08							
		1. Kl.	öre/ kg	276,21	273,67							
		2. Kl.	öre/ kg	265,00	263,67							
	Kvier	Prima	öre/ kg	292,42	285,00							
		1. Kl.	öre/ kg	282,42	275,00							
		2. Kl.	öre/ kg	272,42	265,00							
	Køer m. Kalvetaender	Prima	öre/ kg	256,21	253,17							
		1. Kl.	öre/ kg	241,21	239,08							
	Køer	1. Kl.	öre/ kg	233,47	238,17							
		2. Kl.	öre/ kg	215,48	215,33							
		3. Kl.	öre/ kg	187,58	187,50							
	Tyre	Prima	öre/ kg	292,50	290,67							
		1. Kl.	öre/ kg	277,50	275,67							
		2. Kl.	öre/ kg	265,00	263,17							
		öre/ kg	260,35	257,73								
Ø Arith.		UC-RE 100kg	34,713	34,363								
<b>ENGLAND + WALES</b>												
Ø 64 MARKETS	Steers	Light	s.d. cwt	192.8,1	184.10,4							
		Medium	s.d. cwt	182.5,8	176.6,4							
		Heavy	s.d. cwt	174.2,3	171.0,4							
	Heifers	Light	s.d. cwt	180.5,8	175.3,2							
		Medium	s.d. cwt	177.7,4	172.3,6							
		Heavy	s.d. cwt	172.7,0	167.7,6							
	First qual.	Light	s.d. cwt	189.3,9	182.11,6							
		Heavy	s.d. cwt	183.9,3	179.9,6							
	Others	Light	s.d. cwt	175.1,2	170.6,0							
		Heavy	s.d. cwt	173.0,4	156.11,6							
	Fat cows		s.d. cwt	120.1,2	118.10,8							
Ø Arith.		s.d. cwt	174.8,02	168.9,56								
		UC-RE 100kg	41,259	39,872								
PRIX CORRIGES - BERICHTIGTER PREISE			s.d. cwt	171.2,10	165.5,05							
PREZZI CORRETTI - VERBETERDE PRIJZEN			UC-RE 100kg	40,434	39,074							

BOVINS VIVANTS  
LEBENDE RINDER  
BOVINI VIVI  
LEVENDE RUNDEREN

PRIX DE MARCHÉ  
MARKTPREISE  
PREZZI DI MERCATO  
MARKTPRIJZEN

PAYS TIERS  
DRITTLÄNDER  
PAESI TERZI  
DERDE LANDE

VIANDE BOVINE  
RINDFLEISCH  
CARNE BOVINA  
RINDVLEES

PVI

Marchés Märkte Mercati Markten	Cl. commercialisées Handelsklassen Cl. commercializzato Handelsklassen	1 9 6 8											
		JUN				JUL				AUG			
		7-13	14-20	21-27	28-4	5-11	12-18	19-25	26-1	2-8	9-15		
<b>DANMARK</b>													
Ø ØKKEPORT, AK, DLK	Stude	Prima	ö/ö/	325,00	325,00	315,00	315,00	310,00	300,00	295,00	290,00	290,00	290,00
		1. Kl.	ö/ö/	312,50	312,50	302,50	302,50	297,50	287,50	282,50	277,50	277,50	277,50
	2. Kl.	ö/ö/	300,00	300,00	290,00	290,00	285,00	275,00	270,00	265,00	265,00	265,00	265,00
		ö/ö/	315,00	315,00	310,00	310,00	310,00	305,00	300,00	295,00	295,00	295,00	295,00
	Kvier	Prima	ö/ö/	315,00	315,00	310,00	310,00	310,00	305,00	300,00	295,00	295,00	295,00
		1. Kl.	ö/ö/	305,00	305,00	300,00	300,00	300,00	295,00	290,00	285,00	285,00	285,00
	2. Kl.	ö/ö/	295,00	295,00	290,00	290,00	295,00	285,00	280,00	275,00	275,00	275,00	275,00
		ö/ö/	280,00	280,00	270,00	270,00	270,00	262,50	257,50	252,50	252,50	252,50	252,50
	Køer n. Kølvæsaender	Prima	ö/ö/	280,00	280,00	270,00	270,00	270,00	262,50	257,50	252,50	252,50	252,50
		1. Kl.	ö/ö/	262,50	262,50	252,50	252,50	252,50	247,50	242,50	237,50	242,50	242,50
	Køer	1. Kl.	ö/ö/	260,00	260,00	250,00	250,00	250,00	240,00	235,00	230,00	235,00	235,00
			ö/ö/	237,50	237,50	227,50	227,50	227,50	217,50	212,50	207,50	215,00	215,00
			ö/ö/	212,50	212,50	202,50	202,50	202,50	192,50	185,00	185,00	190,00	190,00
	Tyre	Prima	ö/ö/	322,50	322,50	312,50	312,50	321,50	302,50	297,50	292,50	292,50	292,50
			ö/ö/	307,50	307,50	297,50	297,50	297,50	287,50	282,50	277,50	277,50	277,50
			ö/ö/	292,50	292,50	282,50	282,50	282,50	272,50	267,50	265,00	265,00	265,00
	Ø Arith.		ö/ö/	287,68	287,68	278,75	278,75	278,75	269,29	264,11	259,64	261,61	264,61
			UC-RE 100kg	38,357	38,357	37,167	37,167	37,167	35,905	35,214	34,619	34,881	34,881
<b>ENGLAND + WALES</b>													
Ø 64 MARKETS	Steers	Light	s.d. cwt	-	-	-	-	-	-	203,0	198,0	196,0	196,0
		Medium	s.d. cwt	208,0	204,0	201,0	198,0	196,0	192,0	193,0	189,0	186,0	186,0
		Heavy	s.d. cwt	205,0	197,0	193,0	190,0	189,0	185,0	185,0	182,0	176,0	176,0
	Heifers	Light	s.d. cwt	-	-	-	-	-	-	190,0	187,0	183,0	183,0
		Medium	s.d. cwt	200,0	195,0	193,0	190,0	191,0	187,0	184,0	186,0	179,0	179,0
		Heavy	s.d. cwt	197,0	192,0	185,0	184,0	184,0	179,0	181,0	180,0	173,0	173,0
	First qual.	Light	s.d. cwt	-	-	-	-	-	-	194,0	193,0	192,0	192,0
		Heavy	s.d. cwt	-	-	-	-	-	-	186,0	189,0	186,0	186,0
	Others	Light	s.d. cwt	-	-	-	-	-	-	181,0	181,0	178,0	178,0
		Heavy	s.d. cwt	-	-	-	-	-	-	174,0	175,0	176,0	176,0
	Fat cows		s.d. cwt	135,0	129,0	128,0	122,0	123,0	125,0	127,0	128,0	121,0	121,0
			UC-RE 100kg	44,644	43,321	42,518	41,636	41,589	41,006	42,905	42,690	41,788	41,788
Ø Arith.		s.d. cwt	189,0,00	183,4,80	180,0,00	176,9,60	176,7,20	173,7,20	181,7,64	180,8,73	176,10,91	176,10,91	
		UC-RE 100kg	44,644	43,321	42,518	41,636	41,589	41,006	42,905	42,690	41,788	41,788	
PRIX CORRIGES - BERICHTIGTE PREISE			s.d. cwt	185,2,64	179,8,78	176,4,80	173,3,17	173,0,82	170,1,54	178,0,05	177,1,36	173,4,45	173,4,45
PREZZI CORRETTI - VERBETERDE PRIJZEN			UC-RE 100kg	43,751	42,455	41,668	40,927	40,881	40,186	42,047	41,836	40,952	40,952

BOVINS VIVANTS  
LEBENDE RINDER  
BOVINI VIVI  
LEVENDE RUNDEREN

PRIX DE MARCHÉ  
MARKTPREISE  
PREZZI DI MERCATO  
MARKTPRIJZEN

PAYS TIERS  
DRITTLÄNDER  
PAESI TERZI  
DERDE LANDEN

VIANDE BOVINE  
RINDFLAISCH  
CARNE BOVINA  
RUNDVLEES

PVI

Marchés Märkte Mercati Markten	Cl. commercialisées Handelsklassen Cl. commercializzato Handelsklassen	1 9 6 8												
		AUG		SEP				OCT						
		16-22	23-29	30-5	6-12	13-19	20-26	27-3	4-10	11-17	18-24			
<b>DANMARK</b>														
Ø EKSPORT, AK, DLK	Stude	Prima	öre/ kg	285,00	285,00	285,00	285,00	285,00	282,50	275,00	275,00	275,00	275,00	
		1. Kl.	öre/ kg	275,00	275,00	275,00	275,00	275,00	275,00	275,00	265,00	265,00	265,00	265,00
		2. Kl.	öre/ kg	265,00	265,00	265,00	265,00	265,00	265,00	265,00	255,00	255,00	255,00	255,00
	Kvier	Prima	öre/ kg	290,00	290,00	290,00	290,00	290,00	280,00	270,00	270,00	270,00	270,00	270,00
		1. Kl.	öre/ kg	280,00	280,00	280,00	280,00	280,00	270,00	260,00	260,00	260,00	260,00	260,00
		2. Kl.	öre/ kg	270,00	270,00	270,00	270,00	270,00	260,00	250,00	250,00	250,00	250,00	250,00
	Køer n. Kalvetaender	Prima	öre/ kg	252,50	257,50	257,50	257,50	257,50	247,50	242,50	242,50	242,50	242,50	242,50
		1. Kl.	öre/ kg	237,50	242,50	242,50	242,50	242,50	235,00	230,00	230,00	230,00	230,00	230,00
	Køer	1. Kl.	öre/ kg	230,00	232,50	240,00	240,00	240,00	235,00	235,00	235,00	235,00	235,00	235,00
		2. Kl.	öre/ kg	210,00	222,50	217,50	217,50	217,50	212,50	210,00	210,00	210,00	210,00	210,00
		3. Kl.	öre/ kg	185,00	185,00	190,00	190,00	190,00	185,00	180,00	180,00	180,00	180,00	180,00
	Tyre	Prima	öre/ kg	292,50	297,50	292,50	292,50	292,50	287,50	287,50	287,50	287,50	287,50	287,50
		1. Kl.	öre/ kg	277,50	277,50	277,50	277,50	277,50	272,50	272,50	272,50	272,50	272,50	272,50
		2. Kl.	öre/ kg	265,00	265,00	265,00	265,00	265,00	260,00	260,00	260,00	260,00	260,00	260,00
Ø Arith.		öre/ kg	258,21	260,00	260,54	260,54	260,54	254,82	249,46	249,46	249,46	249,46	249,46	
		UC-RE 100kg	34,428	34,667	34,738	34,738	34,738	33,976	33,262	33,262	33,262	33,262	33,262	
<b>ENGLAND + WALES</b>														
Ø 64 MARKETS	Steers	Light	s.d. cwt	191.0	188.0	189.0	188.0	185.0	182.0	179.0	177.0	182.0	182.0	
		Medium	s.d. cwt	180.0	178.0	179.0	180.0	177.0	174.0	171.0	169.0	174.0	174.0	
		Heavy	s.d. cwt	172.0	172.0	173.0	173.0	172.0	169.0	167.0	164.0	169.0	170.0	
	Heifers	Light	s.d. cwt	179.0	177.0	177.0	178.0	176.0	173.0	175.0	168.0	172.0	172.0	
		Medium	s.d. cwt	176.0	176.0	175.0	176.0	172.0	170.0	167.0	166.0	169.0	169.0	
		Heavy	s.d. cwt	173.0	171.0	170.0	172.0	168.0	165.0	161.0	160.0	163.0	164.0	
	First qual.	Light	s.d. cwt	189.0	185.0	185.0	187.0	183.0	182.0	175.0	174.0	177.0	178.0	
		Heavy	s.d. cwt	183.0	181.0	178.0	180.0	184.0	184.0	167.0	166.0	170.0	176.0	
	Others	Light	s.d. cwt	171.0	174.0	170.0	172.0	167.0	172.0	168.0	166.0	166.0	166.0	
		Heavy	s.d. cwt	171.0	174.0	155.0	164.0	155.0	155.0	154.0	171.0	169.0	167.0	
	Fat cows		s.d. cwt	117.0	120.0	121.0	120.0	121.0	117.0	114.0	112.0	111.0	113.0	
	Ø Arith.		s.d. cwt	172.10,8	172.4,4	170.2,2	171.9,8	169.1,1	167.6,6	163.5,5	163.2,2	165.7,6	166.5,4	
		UC-RE 100kg	40,843	40,714	40,199	40,775	39,941	39,576	38,610	38,545	39,125	39,318		
PRIX CORRIGES - BERICHTIGTER PREISE			s.d. cwt	169.5,4	168.11,0	166.9,3	168.4,6	165.8,5	164.2,3	160.2,2	158.11,0	162.3,8	163.1,5	
PREZZI CORRETTI - VERBETERDE PRIJZEN			UC-RE 100kg	40,026	39,900	39,395	39,773	39,142	38,784	37,838	37,774	38,342	38,532	

BOVINS VIVANTS  
LEBENDE RINDER  
BOVINI VIVI  
LEVENDE RUNDEREN

PRIX DE MARCHE  
MARKTPREISE  
PREZZI DI MERCATO  
MARKTPRIJZEN

PAYS TIERS  
DRITTLÄNDER  
PAESI TERZI  
DERDE LANDE

VIANDE BOVINE  
RINDFLEISCH  
CARNE BOVINA  
RUNDVLEES

PVI

Marchés Märkte Mercati Markten	Qualités Qualitäten Qualità Kwaliteiten	1 9 6 8					1 9 6 9					
		AUG	SEP	OCT	NOV	DEC						
E I R E												
DUBLIN	Heifers	Prime	s.d. cwt	169.8,9	166.0,4							
		Secondary	s.d. cwt	163.8,9	160.5,6							
		Cows	s.d. cwt	144.11,2	148.8,5							
	Bullocks	Prime	s.d. cwt	173.6,8	168.7,5							
		Secondary	s.d. cwt	168.11,0	162.9,3							
	Cows	Choice beef	s.d. cwt	135.0,0	135.6,4							
		Prime beef	s.d. cwt	116.7,7	123.3,2							
		Secondary beef	s.d. cwt	99.3,9	105.0,0							
		Others	s.d. cwt	86.10,8	94.0,0							
	Ø Arith.		s.d. cwt	139.10,36	140.5,88							
		UC-RE 100kg	33,037	33,185								
O S T E R R E I C H												
WIEN	Kühe	Unter 500 kg	OS/ kg	10,485	10,472							
		Ueber 500 kg	OS/ kg	11,144	11,246							
	Ochsen	Unter 600 kg	OS/ kg	14,434	14,774							
		Ueber 600 kg	OS/ kg	14,959	14,964							
	Stiere	Unter 500 kg	OS/ kg	13,917	13,960							
		von 500-750 kg	OS/ kg	14,702	14,728							
		Ueber 750 kg	OS/ kg	15,147	15,374							
	Kalbinnen	Unter 450 kg	OS/ kg	13,517	13,811							
		Ueber 450 kg	OS/ kg	13,887	14,045							
	Moyenne arithmétique Arithmetischer Durchschnitt Media aritmetica Rekenkundig gemiddelde		OS/ kg	13,577	13,708							
		UC-RE 100kg	52,218	52,724								
PRIX CORRIGES - BERICHTIGTER PREISE		OS/ kg	11,117	11,230								
PREZZI CORRETTI - VERBETERDE PRIJZEN		UC-RE 100kg	42,721	43,151								

BOVINS VIVANTS  
LEBENDE RINDER  
BOVINI VIVI  
LEVENDE RUNDEREN

PRIX DE MARCHÉ  
MARKTPREISE  
PREZZI DI MERCATO  
MARKTPRIJZEN

PAYS TIERS  
DRITTLÄNDER  
PAESI TERZI  
DERDE LANDE

VIANDE BOVINE  
RINDFLEISCH  
CARNE BOVINA  
RUNDVLEES

PVI

Marchés Märkte Mercati Markten	Qualités Qualitäten Qualità Kwaliteiten	1 9 6 8												
		JUN			JUL				AUG					
		7-13	14-20	21-27	28-4	5-11	12-18	19-25	26-1	2-8	9-15			
<b>E I R E</b>														
DUBLIN	Heifere	Prime	s.d. cwt	183,6	181.6	180.3	180.3	178.6	178.6	176.0	172.6	172.6	172.6	
		Secondary	s.d. cwt	175.3	175.3	173.3	173.0	172.6	172.6	170.6	166.6	166.6	166.6	
		Cows	s.d. cwt	155.0	150.0	147.0	147.0	147.0	145.0	145.0	145.0	145.0	145.0	
	Bullocks	Prime	s.d. cwt	184.0	180.0	177.6	178.6	178.0	180.0	180.3	178.0	178.0	178.0	
		Secondary	s.d. cwt	180.6	175.6	173.6	173.6	172.6	174.6	174.6	173.6	173.6	173.6	
	Cows	Best beef	Cows 1) Choice beef	s.d. cwt	114.0	114.0	113.0	113.0	115.0	115.0	135.0	135.0	135.0	135.0
		Secondary		Prime beef	s.d. cwt	99.0	99.0	97.0	97.0	97.0	97.0	115.0	115.0	115.0
	Bulls	Best fat	Secondary beef	s.d. cwt	144.0	141.9	139.9	139.9	139.9	139.9	97.0	97.0	97.0	97.0
		Others		Others	s.d. cwt	135.9	133.6	131.6	131.6	131.6	131.6	84.0	84.0	84.0
	Ø Arith.			s.d. cwt	152.4,0	150.0,7	148.0,7	148.2,3	147.11,6	148.2,3	141.11,0	140.8,6	140.8,6	140.8,6
			UC-RE 100kg	35,983	35,445	34,973	35,005	34,953	35,005	33,522	33,240	33,240	33,240	
1) A partir du/Ab 19.7.1968														
<b>O S T E R R E I C H</b>														
WIEN	Kühe	Unter 500 kg	OS/ kg	11,280	11,070	11,340	10,870	10,400	10,270	10,380	10,550	10,710	10,540	
		Ueber 500 kg	OS/ kg	11,240	11,650	11,640	11,410	11,120	10,830	11,090	11,180	11,260	11,220	
	Ochsen	Unter 600 kg	OS/ kg	14,240	14,190	13,920	13,640	14,120	13,040	13,680	14,050	14,130	14,680	
		Ueber 600 kg	OS/ kg	14,690	14,440	13,910	13,850	13,820	13,810	14,340	14,170	14,860	14,860	
	Stiere	Unter 500 kg	OS/ kg	13,580	13,430	13,880	13,380	13,460	13,190	13,130	13,840	14,070	14,120	
		von 500-750 kg	OS/ kg	14,650	14,540	14,480	14,360	14,360	13,790	14,150	14,520	14,800	14,540	
		Ueber 750 kg	OS/ kg	15,100	15,210	15,150	15,010	14,980	14,660	14,710	15,080	15,540	14,530	
	Kalbinnen	Unter 450 kg	OS/ kg	13,880	13,470	13,420	13,070	12,810	12,520	13,110	13,380	13,320	13,510	
		Ueber 450 kg	OS/ kg	13,800	13,580	13,410	13,070	13,150	12,970	13,040	13,740	13,630	13,730	
	Moyenne arithmétique Arithmetischer Durchschnitt Media aritmetica Rekenkundig gemiddelde			OS/ kg	13,614	13,509	13,461	13,184	13,142	12,787	13,070	13,390	13,591	13,526
			UC-RE 100kg	52,363	51,957	51,773	50,709	50,547	49,180	51,500	50,381	52,021	51,359	
PRIX CORRIGES - BERICHTIGTER PREISE			OS/ kg	9,032	9,939	9,896	9,152	9,114	9,800	10,637	10,934	11,121	11,060	
PREZZI CORRETTI - VERBETERDE PRIJZEN			UC-RE 100kg	34,737	38,225	38,062	35,199	35,055	37,693	40,911	42,054	42,772	42,538	

BOVINS VIVANTS  
LEBENDE RINDER  
BOVINI VIVI  
LEVENDE RUNDEREN

PRIX DE MARCHE  
MARKTPREISE  
PREZZI DI MERCATO  
MARKTPRIJZEN

PAYS TIERS  
DRITTLÄNDER  
PAESI TERZI  
DERDE LANDEN

VIANDE BOVINE  
RINDFLEISCH  
CARNE BOVINA  
RUNDVLEES

FWI

Marchés Märkte Mercati Markten	Qualités Qualitäten Qualità Kwaliteiten	1 9 6 8												
		AUG			SEP				OCT					
		16-22	23-29	30-5	6-12	13-19	20-26	27-3	4-10	11-17	18-24			
<b>E I R E</b>														
DUBLIN	Heifers	Prime	s.d. cwt	172.6	163.0	163.0	166.0	167.6	166.6	166.6	164.0	163.6	162.0	
		Secondary	s.d. cwt	166.6	157.0	157.0	158.6	162.6	162.0	162.0	157.6	159.3	157.0	
		Cows	s.d. cwt	145.0	144.0	147.6	149.0	148.6	148.9	150.0	147.0	148.6	147.6	
	Bullocks	Prime	s.d. cwt	178.0	162.6	163.6	170.6	170.3	168.0	170.0	170.3	170.6	169.0	
		Secondary	s.d. cwt	173.6	157.6	158.6	164.3	164.6	162.6	163.0	163.0	163.0	162.6	
	Cows	Choice beef	s.d. cwt	135.0	135.0	135.0	135.0	135.0	135.0	135.0	135.0	139.0	139.0	139.0
		Prime beef	s.d. cwt	115.0	120.0	123.0	123.0	123.0	123.0	125.0	125.0	125.0	125.0	125.0
		Secondary beef	s.d. cwt	97.0	105.0	105.0	105.0	105.0	105.0	105.0	105.0	105.0	105.0	105.0
		Others	s.d. cwt	84.0	94.0	94.0	94.0	94.0	94.0	94.0	94.0	94.0	94.0	94.0
	Ø Arith.		s.d. cwt	140.8,7	137.6,7	138.6,0	140.7,0	141.1,7	140.6,3	141.7,3	140.6,3	140.10,3	140.1,3	
			UC-RE 100kg	33,240	32,492	32,715	33,207	33,339	33,154	33,450	33,194	33,273	33,096	
	<b>O S T E R R E I C H</b>													
WIEN	Kühe	Unter 500 kg	OS/kg	10,000	10,740	10,280	10,620	10,460	10,390	10,620	10,690	10,860	10,700	
		Ueber 500 kg	OS/kg	10,840	11,260	11,110	11,390	11,150	11,220	11,380	11,260	11,320	11,340	
	Ochsen	Unter 600 kg	OS/kg	14,210	14,790	14,360	15,110	15,070	14,210	15,170	14,420	14,860	14,550	
		Ueber 600 kg	OS/kg	14,740	15,490	14,950	14,920	14,570	15,250	15,250	15,240	15,230	14,400	
	Stiere	Unter 500 kg	OS/kg	13,200	14,210	14,190	14,040	13,920	13,430	14,530	14,530	14,320	14,300	
		von 500-750 kg	OS/kg	14,600	14,910	14,640	14,850	14,690	14,580	14,950	14,950	15,110	14,910	
		Ueber 750 kg	OS/kg	15,160	15,330	15,280	15,530	15,490	15,360	15,040	15,690	15,690	15,760	
	Kalbinnen	Unter 450 kg	OS/kg	13,590	13,600	13,760	14,010	13,700	13,720	13,880	13,570	13,570	13,880	
		Ueber 450 kg	OS/kg	13,840	14,250	14,310	14,340	13,850	13,780	14,000	13,890	14,110	14,160	
	Moyenne arithmétique Arithmetischer Durchschnitt Media aritmetica Rekenkundig gemiddelde		OS/kg	13,253	13,842	13,653	13,868	13,656	13,549	13,869	13,804	13,897	13,778	
	PREZII CORRETTI - VERBETERDE PRIJZEN		UC-RE 100kg	41,923	43,669	42,995	43,761	43,002	42,621	43,764	43,534	43,864	43,438	



VEAUX VIVANTS  
LEBENDE KÄLBER  
VITELLI VIVI  
LEVENDE KALVEREN

PRIX DE MARCHÉ  
MARKTPREISE  
PREZZI DI MERCATO  
MARKTPRIJZEN

PAYS DE LA C.E.E.  
EWG-LÄNDER  
PAESI DELLA CEE  
E.E.G.-LANDEN

VIANDE BOVINE  
RINDFLEISCH  
CARNE BOVINA  
RUNDVLEES

100 Kg -PVI

Marchés Märkte Mercati Markten	Qualités Qualitäten Qualità Kwaliteiten	%		1968					1969					
				AUG	SEP	OCT	NOV	DEC	JAN	FEB	MAR	APR	MAI	
<b>BELGIQUE-BELGIE</b>														
Limites inférieure et supérieure CEE Minimum- en maximumgrenzen EEG			Fb	-										
Prix d'orientation national Nationale oriëntatieprijs			Fb	4575,0										
ANDELECHT	Veaux- Kalveren	Extra blanc bijs. goed	2	Fb	7445,2	7945,0								
		Bons-good	7	Fb	5867,7	6453,3								
		Ordinaires- gewone	76	Fb	4927,4	5563,3								
		Médiocres- middelmatige	15	Fb	4467,7	4895,0								
Moyenne pondérée Gewogen gemiddelde			100	Fb	4974,7	5573,0								
			UC-RE	99,493	111,460									
<b>DEUTSCHLAND (BR)</b>														
Unter- und Obergrenze EWG			DM	-										
Nationaler Orientierungspreis			DM	366,00										
DER MÄRKTE (Nordrhein- Westfalen)	Kälber	Kl. A	49,7	DM	420,80	432,83								
		Kl. B	34,8	DM	390,25	400,41								
		Kl. C	12,9	DM	345,08	350,15								
		Kl. D	2,6	DM	271,85	269,46								
Gewogener Durchschnitt			100	DM	396,52	406,64								
			RE	99,129	101,659									
<b>FRANCE</b>														
Limites inférieure et supérieure CEE			Ff	-										
Prix d'orientation national			Ff	451,74										
LA VILLETTE	Veaux	Extra	27	Ff	568,63	610,26								
		1 <sup>e</sup> qual.	35	Ff	463,35	530,50								
		2 <sup>e</sup> qual.	26	Ff	384,65	436,61								
		3 <sup>e</sup> qual.	12	Ff	324,01	366,78								
Moyenne pondérée			100	Ff	454,59	507,98								
			UC	92,078	102,891									

VEAUX VIVANTS  
LEBENDE KALBER  
VITELLI VIVI  
LEVENDE KALVEREN

PRIX DE MARCHÉ  
MARKTPREISE  
PREZZI DI MERCATO  
MARKTPRIJZEN

PAYS DE LA C.E.E.  
EWG-LÄNDER  
PAESI DELLA CEE  
E.E.G.-LANDEN

VIANDE BOVINE  
RINDFLEISCH  
CARNE BOVINA  
RUNDVLEES

100 Kg -PVI

Marchés Märkte Mercati Markten	Qualités Qualitäten Qualità Kwaliteiten	%		1968										
				JUN				JUL				AUG		
				7 - 13	14 - 20	21 - 27	28 - 4	5 - 11	12 - 18	19 - 25	26 - 1	2 - 8	9 - 15	
<b>BELGIQUE-BELGIE</b>														
Limites inférieure et supérieure CEE Minimum- en maximumgrenzen EEG			Fb	4575,0										
Prix d'orientation national Nationale oriëntatieprijs			Fb	4575,0										
ANDERLECHT	Veaux- Kalveren	Extra blancs bijz. goed	2	Fb	7150,0	7000,0	7100,0	6750,0	6750,0	7150,0	7150,0	7350,0	7350,0	
		Bons-goed	7	Fb	5150,0	5000,0	5250,0	4900,0	5000,0	5450,0	5450,0	5550,0	5650,0	
		Ordinaires- gewone	76	Fb	4450,0	4200,0	4300,0	4050,0	4100,0	4500,0	4500,0	4700,0	4700,0	
		Médiocres- middelmattige	15	Fb	4050,0	3000,0	3900,0	4600,0	3650,0	4050,0	4050,0	4350,0	4250,0	
Moyenne pondérée Gewogen gemiddelde			100	Fb	4493,0	4267,0	4362,5	4096,0	4148,5	4552,0	4552,0	4491,5	4752,0	4752,0
				UC-RE	89,860	85,340	87,250	81,920	82,970	91,040	91,040	89,830	95,040	95,040
<b>DEUTSCHLAND (BR)</b>														
Unter- und Obergrenze EWG			DM	-										
Nationaler Orientierungspreis			DM	366,00										
DER 12 MÄRKTE (Nordrhein- Westfalen)	Kälber	Kl. A	49,7	DM	402,70	388,00	371,90	375,60	378,60	385,40	397,00	414,60	417,70	417,70
		Kl. B	34,8	DM	367,30	350,40	339,90	342,90	345,30	359,50	365,50	384,60	389,70	389,70
		Kl. C	12,9	DM	314,20	303,10	297,70	297,70	309,40	316,30	310,50	343,70	342,30	342,30
		Kl. D	2,6	DM	232,80	251,40	225,90	223,80	186,40	172,20	230,30	261,60	271,60	271,60
Gewogener Durchschnitt			100	DM	374,55	360,41	347,40	350,23	353,05	361,93	370,81	391,10	394,40	394,40
				RE	93,637	90,103	86,849	87,556	88,272	90,483	92,701	97,775	98,600	98,600
<b>FRANCE</b>														
Limites inférieure et supérieure CEE			Ff	-										
Prix d'orientation national			Ff	451,74										
LA VILLETTE	Veaux	Extra	27	Ff	541,80	510,30	510,30	504,00	507,18	513,45	519,75	526,05	544,95	554,40
		1e qual.	35	Ff	432,00	394,80	390,00	378,00	378,00	387,00	390,00	402,00	432,00	444,00
		2e qual.	26	Ff	341,00	313,50	308,00	302,50	4305,25	310,75	319,00	335,50	363,00	368,50
		3e qual.	12	Ff	283,05	255,00	252,45	249,90	252,45	260,10	265,20	280,50	308,55	311,10
Moyenne pondérée			100	Ff	420,11	388,07	384,66	377,02	378,89	386,09	391,60	403,62	429,74	438,23
				UC	85,094	78,604	77,912	76,365	76,744	78,202	79,318	81,754	87,044	88,763

VEAUX VIVANTS  
LEBENDE KÄLBER  
VITELLI VIVI  
LEVENDE KALVEREN

PRIX DE MARCHÉ  
MARKTPREISE  
PREZZI DI MERCATO  
MARKTPRIJZEN

PAYS DE LA C.E.E.  
EWG-LÄNDER  
PAESI DELLA CEE  
E.E.G.-LANDEN

VIANDE BOVINE  
RINDFLEISCH  
CARNE BOVINA  
RUNDVLEES

100 Kg -PVI

Marchés Märkte Mercati Markten	Qualités Qualitäten Qualità Kwaliteiten	%		1 9 8 8										
				AUG			SEP				OCT			
				16-22	23-29	30-5	6-12	13-19	20-26	27-3	4-10	11-17	18-24	
<b>BELGIQUE-BELGIE</b>														
Limites inférieure et supérieure CEE Minimum- en maximumgrenzen EEG			Fb	-										
Prix d'orientation national Nationale orientatieprijs			Fb	4575,0										
ANDERLECHT	Veaux- Kalveren	Extra blancs bijs. goed	2	Fb	7450,0	7600,0	7700,0	7950,0	7550,0	8050,0	8050,0	8050,0	8050,0	8050,0
		Bons-goed	7	Fb	5950,0	6200,0	6150,0	6500,0	6450,0	6600,0	6500,0	6200,0	6200,0	6300,0
		Ordinaires- gewone	76	Fb	5050,0	5250,0	5200,0	5600,0	5600,0	5700,0	5650,0	5300,0	5200,0	5200,0
		Médiocres- middelmattige	15	Fb	4600,0	4800,0	4650,0	4950,0	4850,0	5000,0	5000,0	4650,0	4500,0	4500,0
Moyenne pondérée Gewogen gemiddelde			100	Fb	5093,5	5296,0	5234,0	5612,5	5594,0	5705,0	5660,0	5320,5	5222,0	5229,0
				UC-RE	101,870	105,920	104,680	112,250	111,880	114,100	113,200	106,410	104,440	104,580
<b>DEUTSCHLAND (BR)</b>														
Unter- und Obergrenze EWG			DM	-										
Nationaler Orientierungspreis			DM	366,00										
DER 12 MÄRKTE (Nordrhein- Westfalen)	Kälber	Kl. A	49,7	DM	423,80	423,50	425,60	430,80	435,10	436,70	434,70	438,80	439,00	443,60
		Kl. B	34,8	DM	391,80	390,20	391,70	404,40	400,50	401,30	402,60	405,40	404,00	411,20
		Kl. C	12,9	DM	350,90	344,00	348,60	349,70	354,30	353,30	340,10	352,60	353,10	358,80
		Kl. D	2,6	DM	272,80	278,00	253,90	267,40	278,30	274,00	269,10	278,40	278,30	280,10
Gewogener Durchschnitt			100	DM	399,33	397,87	399,41	406,90	408,56	409,39	407,02	411,91	411,56	417,14
				RE	99,834	99,468	99,852	101,726	102,140	102,348	101,755	102,978	102,890	104,284
<b>FRANCE</b>														
Limites inférieure et supérieure CEE			Ff	-										
Prix d'orientation national			Ff	451,74										
LA VILLETTE	Veaux	Extra	27	Ff	585,90	585,90	601,65	604,00	623,70	607,95	611,10	617,40	617,40	617,40
		1e qual.	35	Ff	486,00	486,00	513,00	525,00	546,00	531,00	534,00	534,00	534,00	531,00
		2e qual.	26	Ff	401,50	401,50	423,50	429,00	451,00	437,25	440,00	442,75	445,50	442,75
		3e qual.	12	Ff	336,60	336,60	357,00	362,10	372,30	369,75	372,30	374,85	372,30	372,30
Moyenne pondérée			100	Ff	473,08	473,08	494,95	502,04	521,44	508,05	510,97	513,69	514,10	512,34
				UC	95,821	95,821	100,251	101,688	105,617	102,506	103,350	104,049	104,132	103,774

VEAUX VIVANTS  
LEBENDE KALBER  
VITELLI VIVI  
LEVENDE KALVEREN

PRIX DE MARCHÉ  
MARKTPREISE  
PREZZI DI MERCATO  
MARKTPRIJZEN

PAYS DE LA C.E.E.  
EWG LÄNDER  
PAESI DELLA CEE  
E.E.G. LANDEN

VIANDE BOVINE  
RINDFLEISCH  
CARNE BOVINA  
RUNDVLEES

100 Kg - PVI

Marchés Märkte Mercati Markten	Qualités Qualitäten Qualità Kwaliteiten	%	1968					1969					
			AUG	SEP	OCT	NOV	DEC	JAN	FEB	MAR	APR	MAI	
<b>ITALIA</b>													
Limiti minimo e massimo CEE			Lit	-									
Prezzi di orientamento nazionale			Lit	57.188									
REGGIO-EMILIA PADOVA, CREMONA, MACERATA e ROMA	Vitelli	1a qual.	60	Lit	68.956	70.889							
		2a qual.	40	Lit	60.700	62.458							
Media ponderata			100	Lit	65.654	67.517							
				UC	105,046	108,026							
<b>LUXEMBOURG</b>													
Limites inférieure et supérieure CEE			Flux	-									
Prix d'orientation national			Flux	4575,0									
LUXEMBOURG- ESCH-S- ALZETTE	Veaux		100	Flux	4876,0	4989,2							
				UC	97,519	99,784							
<b>NEDERLAND</b>													
Minima- en maximumgrenzen EEG			F1	-									
Nationale oriëntatieprijs			F1	331,23									
BARNEVELD- 'S HERTOGEN- BOSCH	Kalveren	1e Kwal.	25	F1	382,61	406,25							
		2e Kwal.	55	F1	359,79	382,28							
		3e Kwal.	20	F1	335,53	357,18							
Gewogen gemiddelde			100	F1	360,64	383,26							
				BE	99,625	105,872							

VEAUX VIVANTS  
LEBENDE KALBER  
VITELLI VIVI  
LEVENDE KALVEREN

PRIX DE MARCHÉ  
MARKTPREISE  
PREZZI DI MERCATO  
MARKTPRIJZEN

PAYS DE LA C.E.E.  
EWG LÄNDER  
PAESI DELLA CEE  
E.E.G. LANDEN

VIANDE BOVINE  
RINDFLEISCH  
CARNE BOVINA  
RUNDVLEES

100 Kg - PVI

Marchés Märkte Mercati Markten	Qualités Qualitäten Qualità Kwaliteiten	%	1968										
			JUN				JUL				AUG		
			7 - 13	14 - 20	21 - 27	28 - 4	5 - 11	12 - 18	19 - 25	26 - 1	2 - 8	9 - 15	
<b>ITALIA</b>													
Limiti minimo e massimo CEE		Lit	-										
Prezzi di orientamento nazionale		Lit	57.188										
REGGIO-EMILIA PADOVA, CREMONA, MACERATA e ROMA	Vitelli 1a qual.	60	Lit	67.222	67.055	66.451	66.530	64.356	63.652	65.228	66.284	67.036	69.133
	2a qual.	40	Lit	58.071	58.071	58.071	57.569	56.857	55.548	57.122	58.161	58.060	61.109
Media ponderata		100	Lit	63.562	63.461	63.099	62.345	61.356	60.411	61.986	63.043	63.847	65.923
			UC	101,699	101,538	100,958	99,752	98,170	96,657	99,177	100,866	102,155	105,477
<b>LUXEMBOURG</b>													
Limites inférieure et supérieure CEE		Flux	-										
Prix d'orientation national		Flux	4575,0										
LUXEMBOURG- ESCH-S- ALZETTE	Veaux	100	Flux	4626,0	4677,0	4464,0	4446,0	4440,0	4500,0	4509,0	4653,00	4773,0	4866,0
			UC	92,520	92,940	89,280	88,920	88,800	90,000	90,180	93,060	95,460	97,320
<b>NEDERLAND</b>													
Minimum- en maximumgrenzen EEG		Fl	-										
Nationale orientatieprijs		Fl	331,23										
BARNEVELD- 'S HERTOGEN- BOSCH	Kalveren 1e Kwal.	25	Fl	364,00	351,50	351,50	346,50	344,00	353,00	375,00	385,00	384,00	379,00
	2e Kwal.	55	Fl	335,00	324,00	324,00	322,50	317,50	330,50	351,50	361,50	359,00	356,50
	3e Kwal.	20	Fl	310,50	300,00	302,50	299,00	290,00	306,50	328,00	338,00	336,50	332,50
Gewogen gemiddelde		100	Fl	337,35	326,08	326,58	323,80	318,63	331,33	352,68	362,68	360,75	357,33
			RE	93,191	90,076	90,214	89,447	88,018	91,526	97,424	100,188	99,655	98,709

VEAUX VIVANTS  
LEBENDE KALBER  
VITELLI VIVI  
LEVENDE KALVEREN

PRIX DE MARCHÉ  
MARKTPREISE  
PREZZI DI MERCATO  
MARKTPRIJZEN

PAYS DE LA C.E.E.  
EWG LÄNDER  
PAESI DELLA CEE  
E.E.G. LANDEN

VIANDE BOVINE  
RINDFLEISCH  
CARNE BOVINA  
RUNDVLEES

100 Kg - PVI

Marchés Märkte Mercati Markten	Qualités Qualitäten Qualità Kwaliteiten	%	1968											
			LUG		SAP				OST					
			15-22	23-24	30-5	6-12	13-19	20-26	27-3	4-10	11-17	18-24		
<b>ITALIA</b>														
Limiti minimo e massimo CEE			Lit	-										
Prezzi di orientamento nazionale			Lit	57.188										
Ø REGGIO-EMILIA PADOVA, CREMONA, MACERATA e ROMA	Vitelli	1a qual.	60	Lit	69.065	70.724	69.818	70.724	70.975	71.377	71.512	71.596	71.227	70.355
		2a qual.	40	Lit	60.665	62.073	61.586	63.395	62.562	62.854	62.784	62.784	62.784	62.200
Media ponderata			100	Lit	65.705	67.264	66.526	67.392	67.610	67.968	68.021	68.071	67.850	67.093
				UC	1.5,128	1.7,622	1.6,441	1.7,827	1.8,175	1.8,749	1.8,833	1.8,913	1.8,559	1.7,348
<b>LUXEMBOURG</b>														
Limites inférieure et supérieure CEE			Flux	-										
Prix d'orientation national			Flux	4575,0										
Ø LUXEMBOURG- ESCH-S- ALZETTE	Veaux		100	Flux	4511,0	4962,0	4959,0	4959,0	4947,0	4989,0	5154,0	5109,0	5154,0	5156,0
				UC	18,220	99,240	99,180	99,180	98,540	99,780	103,080	103,380	103,080	103,920
<b>NEDERLAND</b>														
Minimum- en maximumgrenzen EEG			F1	-										
Nationale orientatieprijs			F1	331,23										
Ø BARNEVELD- 'S HERTOGEN- BOSCH	Kalveren	1e Kwal.	25	F1	382,50	382,50	390,00	389,00	404,00	421,50	416,50	409,00	400,00	401,50
		2e Kwal.	55	F1	361,50	360,00	366,50	374,00	379,00	359,00	393,00	385,00	376,50	380,00
		3e Kwal.	20	F1	337,50	334,00	340,00	345,00	355,00	372,50	370,00	365,50	354,00	356,50
Gewogen gemiddelde			100	F1	361,95	360,43	367,08	375,25	360,45	398,33	384,28	387,10	377,88	380,68
				RE	59,886	59,565	101,402	103,660	105,097	110,311	118,916	106,934	104,385	105,159

VEAUX VIVANTS  
LEBENDE KÄLBER  
VITELLI VIVI  
LEVENDE KALVEREN

PRIX DE MARCHÉ  
MARKTPREISE  
PREZZI DI MERCATO  
MARKTPRIJZEN

PAYS TIERS  
DRITTLÄNDER  
PAESI TERZI  
DERDE LANDE

VIANDE BOVINE  
RINDFLEISCH  
CARNE BOVINA  
RUNDVLEES

D A N M A R K

PVI

Marchés Märkte Mercati Markten	Qualités Qualitäten Qualità Kwaliteiten	%		1 9 6 8											
				JAN	FEB	MAR	APR	MAI	JUN	JUL	AUG	ASEP	OCT		
Ø OXEXPORT, AK, DLK	Fedekalve Prima	64	øre/ kg	366,94	377,24	388,63	390,67	391,53	371,25	357,98					
		21	øre/ kg	331,94	342,24	351,13	353,17	354,68	337,67	325,97					
	Maelkskalve Prima	10	øre/ kg	456,45	462,41	475,00	475,00	474,68	460,50	452,90					
		5	øre/ kg	421,45	427,41	440,00	440,00	439,68	425,50	418,95					
Moyenne pondérée Gewogener Durchschnitt Media ponderata Gewogen gemiddelde			100	øre/ kg	371,26	380,92	391,96	393,69	394,52	375,84	363,60				
				UC-RE 100kg	49,502	50,789	52,261	52,492	52,602	50,111	48,507				

PVI

Marchés Märkte Mercati Markten	Qualités Qualitäten Qualità Kwaliteiten	%		1 9 6 8											
				JUN				JUL				AUG			
				7 - 13	14 - 20	21 - 27	28 - 4	5 - 11	12 - 18	19 - 25	26 - 1	2 - 8	9 - 15		
Ø OXEXPORT, AK, DLK	Fedekalve Prima	64	øre/ kg	375,00	372,50	362,50	362,50	362,50	362,50	362,50	357,50	345,00	355,00	360,00	
		21	øre/ kg	340,00	340,00	330,00	330,00	330,00	330,00	330,00	325,00	315,00	325,00	330,00	
	Maelkskalve Prima	10	øre/ kg	465,00	460,00	455,00	455,00	455,00	455,00	455,00	450,00	450,00	450,00	450,00	
		5	øre/ kg	430,00	425,00	420,00	420,00	420,00	420,00	420,00	417,50	417,50	417,50	417,50	
Moyenne pondérée Gewogener Durchschnitt Media ponderata Gewogen gemiddelde			100	øre/ kg	379,50	377,05	367,80	367,80	367,80	367,80	362,53	350,83	361,33	365,56	
				UC-RE 100kg	50,587	50,273	49,040	49,040	49,040	49,040	48,39	47,043	48,177	48,743	

VEAUX VIVANTS  
LEBENDE KÄLBER  
VITELLI VIVI  
LEVENDE KALVEREN

PRIX DE MARCHÉ  
MARKTPREISE  
PREZZI DI MERCATO  
MARKTPRIJZEN

PAYS TIERS  
DRITTLÄNDER  
PAESI TERZI  
DERDE LANDEN

VIANDE BOVINE  
RINDFLEISCH  
CARNE BOVINA  
RUNDVLEES

D A N M A R K

PVI

Marchés Märkte Mercati Markten	Qualités Qualitäten Qualità Kwaliteiten	%		1 9 6 8										
				1 9 6 9										
				AUG	SEP	OCT	NOV	DEC	JAN	FEB	MAR	APR	MAI	
Ø OXEXPORT, AK, DLK	Fedekalve Prima	64	dre/ kg	368,39	393,17									
		21	dre/ kg	338,55	365,67									
	Maelkalve Prima	10	dre/ kg	455,48	465,92									
		5	dre/ kg	421,69	428,83									
Moyenne pondérée Gewogener Durchschnitt Media ponderata Gewogen gemiddelde			100	dre/ kg	373,50	396,45								
				UC-RE 100kg	49,799	52,860								

PVI

Marchés Märkte Mercati Markten	Qualités Qualitäten Qualità Kwaliteiten	%		1 9 6 8										
				AUG			SEP				OCT			
				16-22	23-29	30-5	6-12	13-19	20-26	27-3	4-10	11-17	18-24	
				dre/ kg	dre/ kg	dre/ kg	dre/ kg	dre/ kg	dre/ kg	dre/ kg	dre/ kg	dre/ kg	dre/ kg	
Ø OXEXPORT, AK, DLK	Fedekalve Prima	64	dre/ kg	370,00	385,00	392,50	382,50	392,50	402,50	397,50	397,50	397,50	397,50	
		21	dre/ kg	340,00	355,00	365,00	355,00	365,00	375,00	370,00	370,00	370,00	370,00	
	Maelkalve Prima	10	dre/ kg	455,00	465,00	465,00	457,50	467,50	472,50	467,50	467,50	467,50	467,50	
		5	dre/ kg	420,00	430,00	430,00	420,00	430,00	435,00	430,00	430,00	430,00	430,00	
Moyenne pondérée Gewogener Durchschnitt Media ponderata Gewogen gemiddelde			100	dre/ kg	374,70	388,95	395,85	386,10	396,10	405,35	400,35	400,35	400,35	
				UC-RE 100kg	49,960	51,860	52,780	51,480	52,813	54,047	53,380	53,380	53,380	



PRIX DE MARCHÉ  
MARKTPREISE  
PREZZI DI MERCATO  
MARKTPRIJZEN

PRIX A L'IMPORTATION  
EINFUHRPREISE  
PREZZI ALL'IMPORTAZIONE  
INVOERPRIJZEN

VIANDE BOVINE  
RINDFLEISCH  
CARNE BOVINA  
RUNDVLEES

UC-RE/100 Kg-PVI

PAYS LAND PAESE LAND	1 9 6 8											
	JUL		AUG				SEP				OCT	
	19-25	26-1	2-8	9-15	16-22	23-29	30-5	6-12	13-19	20-26	27-3	4-10
<b>GROS BOVINS - AUSGEWACHSENE RINDER - BOVINI ADULTI - VOLWASSEN RUNDEREN</b>												
BELGIQUE/BELGIE	69,390	69,390	70,590	70,590	70,590	70,770	68,820	68,160	65,950	66,080	65,670	65,360
DEUTSCHLAND (BR)	64,229	63,450	63,525	63,525	63,288	63,378	62,907	62,716	62,749	62,297	61,804	61,438
FRANCE	65,113	65,038	64,964	63,761	64,024	64,318	64,790	64,788	64,200	63,024	61,822	61,533
ITALIA	66,376	67,108	67,024	66,267	66,117	66,777	66,590	66,423	66,743	66,707	66,845	67,237
LUXEMBOURG	63,045	62,931	63,191	63,068	62,992	63,181	63,174	63,209	63,366	63,179	63,183	63,067
NEDERLAND	66,710	66,474	66,601	66,730	67,331	66,385	66,101	66,002	65,671	64,951	64,310	64,010
PRIX DE MARCHÉ COMMUN. GEMEINSAMER MARKTPREIS PREZZO DI MERCATO COMUN. GEMEENSCHAPPEL.MARKTPRIJS	65,449	65,326	65,372	64,744	64,802	65,013	64,919	64,793	64,483	63,823	63,153	62,970
DANMARK	35,214	34,619	34,881	34,881	34,428	34,667	34,738	34,738	34,738	33,976	33,262	33,262
ENGLAND + WALES	42,047	41,836	40,952	40,952	40,026	39,900	39,395	39,773	39,142	38,784	37,838	37,774
IRIE	33,522	33,240	33,240	33,240	33,240	32,492	32,715	33,207	33,339	33,194	33,450	33,194
OSTERREICH	40,911	42,054	42,772	42,538	41,923	43,669	42,995	43,761	43,002	42,621	43,764	43,534
PRIX A L'IMPORTATION EINFUHRPREIS PREZZO A L'IMPORTAZIONE PRIJS BIJ INVOER	37,608	37,401	37,518	37,383	36,833	37,108	36,939	37,197	36,939	36,397	36,000	35,934
<b>VEAUX - KALBER - VITELLI - KALVEREN</b>												
BELGIQUE/BELGIE	91,040	89,830	95,040	95,040	101,870	105,920	104,680	112,250	111,880	114,100	113,200	106,410
DEUTSCHLAND (BR)	92,701	97,775	98,600	98,600	99,874	99,468	99,852	101,726	102,140	102,342	101,755	102,978
FRANCE	79,318	81,754	87,044	88,763	95,821	95,821	100,251	101,688	105,617	102,906	103,498	104,049
ITALIA	99,177	100,868	102,155	105,477	105,128	107,622	106,441	107,827	108,175	108,749	108,833	108,913
LUXEMBOURG	90,180	93,060	95,460	97,320	98,220	99,240	99,180	99,180	98,940	99,780	103,080	103,380
NEDERLAND	97,424	100,186	99,655	98,709	99,986	99,565	101,402	103,660	105,097	110,311	108,916	106,934
PRIX DE MARCHÉ COMMUN. GEMEINSAMER MARKTPREIS PREZZO DI MERCATO COMUN. GEMEENSCHAPPEL.MARKTPRIJS	88,703	91,557	94,429	95,696	99,311	99,865	101,632	103,558	105,435	104,985	104,932	105,012
DANMARK	48,390	47,043	48,177	48,743	49,960	51,860	52,780	51,480	54,047	54,047	53,380	53,380
PRIX A L'IMPORTATION EINFUHRPREIS PREZZO A L'IMPORTAZIONE PRIJS BIJ INVOER	48,390	47,043	48,177	48,743	49,960	51,860	52,780	51,480	54,047	54,047	53,380	53,380

**BOVINS VIVANTS**

Prix fixés  
par la Commission<sup>1)</sup>

**LEBENDE RINDER**

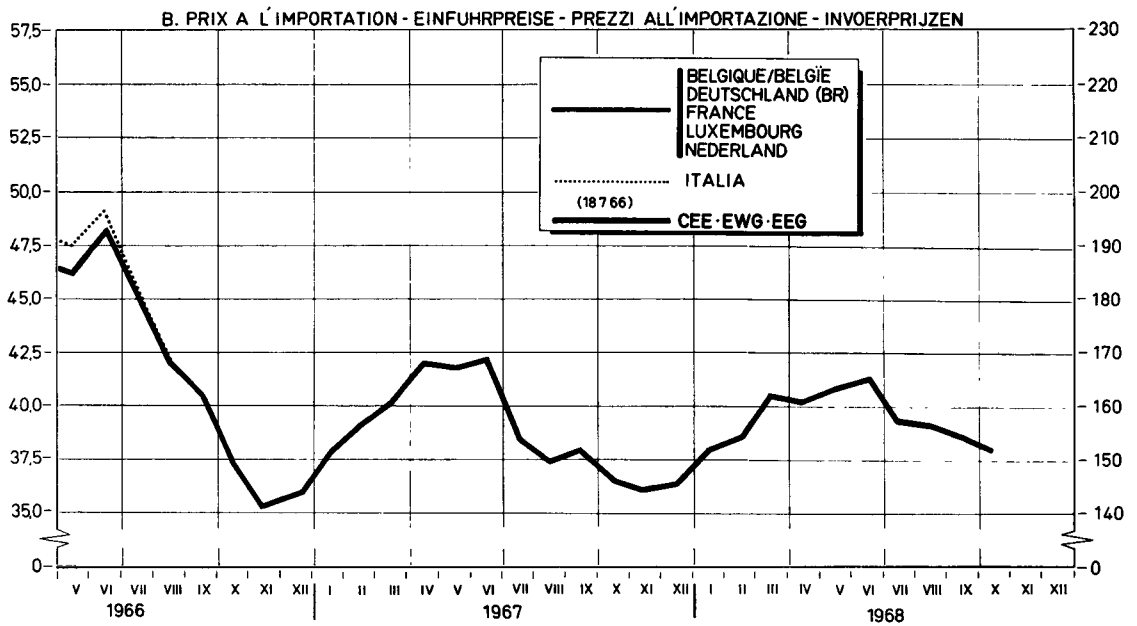
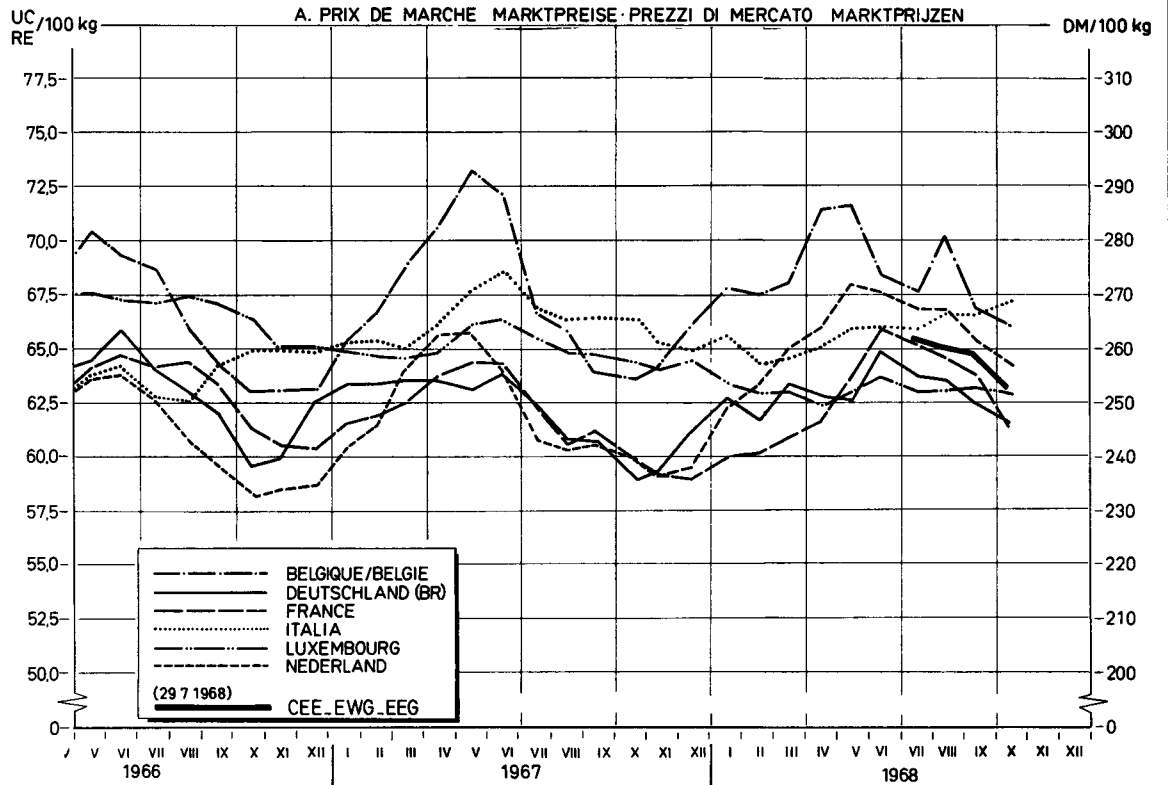
Preise festgesetzt  
von der Kommission<sup>1)</sup>

**BOVINI VIVI**

Prezzi fissati  
dalla Commissione<sup>1)</sup>

**LEVENDE RUNDEREN**

Prijzen vastgesteld  
door de Commissie<sup>1)</sup>



<sup>1)</sup> voir explications page 55 - siehe Erläuterungen Seite 59 - vedere spiegazioni pagina 63 -  
zie toelichting op bladzijde 67

**VEAUX VIVANTS**

Prix fixés  
par la Commission<sup>1)</sup>

**LEBENDE KÄLBER**

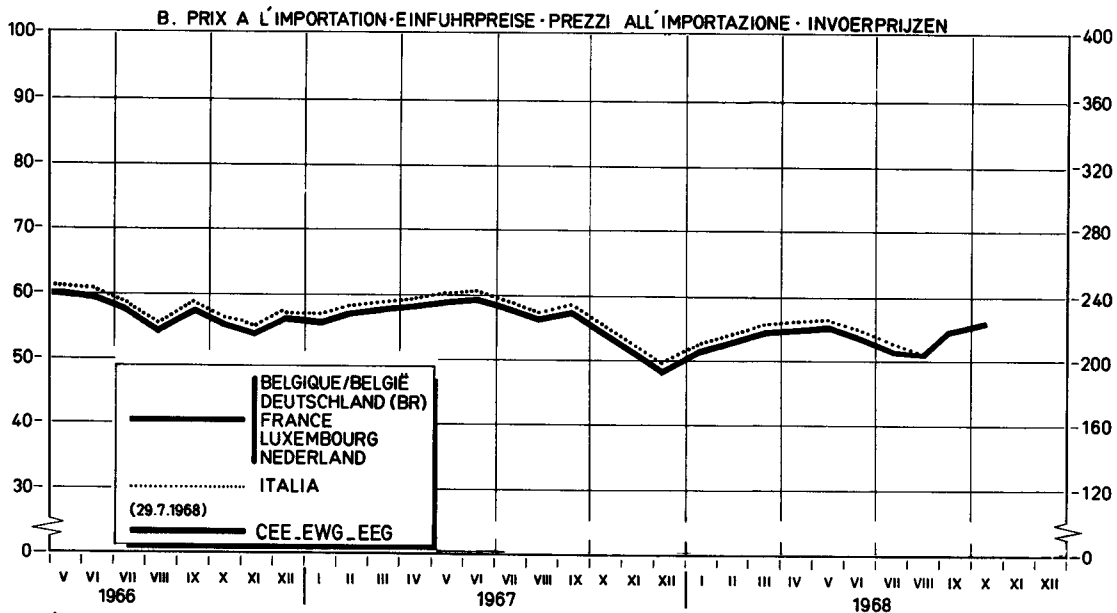
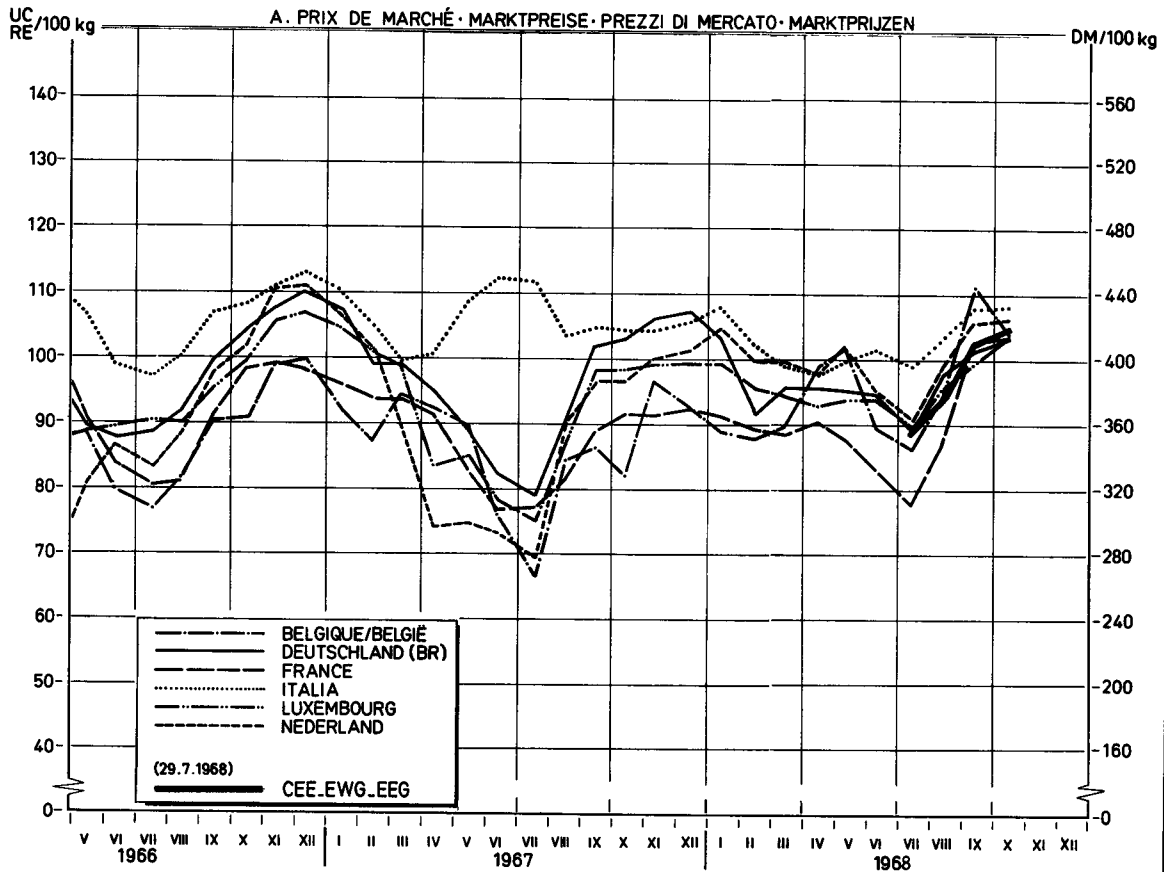
Preise festgesetzt  
von der Kommission<sup>1)</sup>

**VITELLI VIVI**

Prezzi fissati  
dalla Commissione<sup>1)</sup>

**LEVENDE KALVEREN**

Prijzen vastgesteld  
door de Commissie<sup>1)</sup>



<sup>1)</sup> voir explications page 55 - siehe Erläuterungen Seite 59 - vedere spiegazioni pagina 63 - zie toelichting op bladzijde 67

PRELEVEMENTS A L'IMPORTATION DES PAYS TIERS  
 ABSCHÖPFUNGEN BEI EINFUHR AUS DRITTLÄNDERN  
 PRELIEVI ALL'IMPORTAZIONE DAI PAESI TERZI  
 HEFFINGEN BIJ INVOER UIT DERDE LANDEN

VIANDE BOVINE  
 RINDFLAISCH  
 CARNE BOVINA  
 RUNDVLIES

UC-RE/100 Kg

N° TARIFAIRE TARIFNUMMER N° TARIFFARIO TARIEFNUMMER	1 9 6 8											
	29-4	5-11	12-18	19-25	26-1	2-8	9-15	16-22	23-29	30-6	7-13	14-20
<b>Poids vif - Lebendgewicht Peso vivo - Lebend gewicht</b>												
01.02.A II a	32,468	25,523	16,358	8,015	0	0	0	0	0	0	0	0
01.02.A II b 1)	11,173	11,173	11,173	15,642	16,271	16,271	16,271	16,271	16,271	16,271	24,210	24,210
01.02.A II b 2)	22,345	22,345	22,345	22,345	23,244	23,244	23,244	23,244	23,244	23,244	24,210	24,210
<b>Poids net - Nettogewicht Peso netto - Nettogewicht</b>												
02.01.A II a) 1 aa) 11	50,650	39,816	25,518	12,503	0	0	0	0	0	0	0	0
02.01.A II a) 1 aa) 22	50,650	39,816	25,518	12,503	0	0	0	0	0	0	0	0
02.01.A II a) 1 aa) 33	62,339	49,004	31,407	15,389	0	0	0	0	0	0	0	0
02.01.A II a) 1 bb) 11	42,456	42,456	42,456	42,456	44,164	44,164	44,164	44,164	44,164	44,164	45,999	45,999
02.01.A II a) 1 bb) 22	42,456	42,456	42,456	42,456	44,164	44,164	44,164	44,164	44,164	44,164	45,999	45,999
02.01.A II a) 1 bb) 33	50,947	50,947	50,947	50,947	52,996	52,996	52,996	52,996	52,996	52,996	55,199	55,199
02.01.A II a) 1 cc) 11	92,534	72,741	63,683	63,683	66,245	66,245	66,245	66,245	66,245	66,245	68,999	68,999
02.01.A II a) 1 cc) 22	110,391	86,778	75,973	75,973	79,030	79,030	79,030	79,030	79,030	79,030	82,314	82,314
02.06.C I a)	63,683	63,683	63,683	63,683	66,245	66,245	66,245	66,245	66,245	66,245	68,999	68,999
02.06.C I b)	75,973	75,973	75,973	75,973	79,030	79,030	79,030	79,030	79,030	79,030	82,314	82,314
02.01.A II a) 2 aa)	36,240	→	→	→	→	→	→	→	→	→	36,240	→
02.01.A II a) 2 bb)	36,240	→	→	→	→	→	→	→	→	→	36,240	→
02.01.A II a) 2 cc)	45,300	→	→	→	→	→	→	→	→	→	45,300	→
02.01.A II a) 2 dd) 11	54,360	→	→	→	→	→	→	→	→	→	54,360	→
02.01.A II a) 2 dd) 22 aaa)	45,300	→	→	→	→	→	→	→	→	→	45,300	→
02.01.A II a) 2 dd) 22 bbb)	64,870	→	→	→	→	→	→	→	→	→	64,870	→

## PRODUITS LAITIERS

**Eclaircissements concernant les prix des produits laitiers (prix fixés) et les prélèvements  
à l'importation repris dans cette publication**

### INTRODUCTION

Il a été prévu, par la voie du Règlement n° 13/64/CEE du 5.2.1964 (Journal Officiel n° 34 du 27.2.1964) que l'organisation commune des marchés serait, dans le secteur du lait et des produits laitiers, établie graduellement à partir de 1964 et que cette organisation de marché ainsi établie comporte principalement la fixation annuelle d'un prix indicatif pour le lait, de prix de seuil déterminés pour les produits pilotes des produits laitiers répartis en groupes et au niveau desquels le prix des produits laitiers importés doit être amené au moyen d'un prélèvement variable, et d'un prix d'intervention pour le beurre.

Ce marché unique pour le lait et les produits laitiers établi dans le Règlement (CEE) n° 804/68 du 27 juin 1968, portant organisation commune des marchés dans le secteur du lait et des produits laitiers, (Journal Officiel du 28.6.1968, 11<sup>e</sup> année, n° L 148) est entré en vigueur le 29 juin 1968.

### I. PRIX FIXES

#### Nature des prix

Conformément aux articles 3, 4 et 5 du Règlement (CEE) n° 804/68, il est fixé chaque année, pour la Communauté, avant le 1<sup>er</sup> août pour la campagne laitière, débutant l'année suivante, qui commence le 1<sup>er</sup> avril et se termine le 31 mars, un prix indicatif pour le lait, un prix d'intervention pour le beurre et un prix d'intervention pour le lait écrémé en poudre et des prix d'intervention pour les fromages Grana-Padano et Parmigiano-Reggiano. D'autre part, le Conseil, statuant sur proposition de la Commission, fixe chaque année des prix de seuil de certains des produits dénommés "produits pilotes".

#### Prix indicatif pour le lait

Le prix indicatif est le prix du lait que l'on tend à assurer pour la totalité du lait vendu par les producteurs au cours de la campagne laitière dans la mesure des débouchés qui s'offrent sur le marché de la Communauté et les marchés extérieurs. Le prix indicatif est fixé pour le lait contenant 3,7 % de matières grasses, rendu laiterie.

#### Prix d'intervention

Ils sont fixés tels que la recette de l'ensemble des ventes de lait tende à assurer le prix indicatif commun franco laiterie pour le lait.

#### Prix de seuil

Les prix de seuil sont fixés pour les produits pilotes de chaque groupe de produits (Règlement (CEE) n° 823/68, annexe 1) de telle sorte que, compte tenu de la protection nécessaire de l'industrie de transformation de la Communauté, les prix des produits laitiers importés se situent à un niveau correspondant au prix indicatif du lait.

### II. MESURES D'AIDE

Conformément aux art. 10 et 11 du Règlement (CEE) n° 804/68, des aides sont accordées au lait écrémé et au lait écrémé en poudre, produits dans la Communauté et utilisés pour l'alimentation des animaux. Les montants de ces aides sont fixés chaque année en même temps que le prix indicatif. D'autre part, une aide est accordée pour le lait écrémé, produit dans la Communauté et transformé en caséine et en caséinates.

### III. ECHANGES AVEC LES PAYS TIERS

Pour les échanges avec les pays tiers, un régime unique est établi, comportant un système de prélèvements à l'importation et de restitutions à l'exportation et tendant, l'un comme l'autre, à couvrir la différence entre les prix pratiqués à l'extérieur et à l'intérieur de la Communauté. La stabilisation du marché qui en résulte évite que les fluctuations des prix sur le marché mondial ne se répercutent sur le prix pratiqué à l'intérieur de la Communauté.

#### Prélèvements à l'importation (Règlement (CEE) n° 804/68, art. 14)

Les prélèvements sont, en principe, égaux aux prix de seuil, diminués du prix franco-frontière. Les prix franco-frontière sont établis, pour chaque produit pilote, sur la base des possibilités d'achat les plus favorables dans le commerce international.

Les prélèvements sont applicables aux produits visés à l'article 1 du Règlement (CEE) n° 804/68, à savoir :

N° du tarif douanier commun	Désignation des marchandises
a) 04.01 1 2	Lait et crème de lait, frais, non concentrés ni sucrés : A. d'une teneur en poids de matières grasses inférieure ou égale à 6 % B. autres
b) 04.02	Lait et crème de lait, conservés, concentrés ou sucrés
c) 04.03	Beurre
d) 04.04	Fromages et caillebotte
e) 17.02	Autres sucres; sirops; succédanés du miel, même mélangés de miel naturel; sucres et mélasses, caramélisés : A. Lactose et sirop de lactose : II. autres (que ceux contenant en poids à l'état sec 99 % ou plus du produit pur)
f) 17.05	Sucres, sirops et mélasses, aromatisés ou additionnés de colorants (y compris le sucre vanillé ou vanilliné), à l'exclusion des jus de fruits additionnés de sucre en toute proportion : A. Lactose et sirop de lactose
g) 23.07	Préparations fourragères mélassées ou sucrées et autres aliments, préparés pour animaux; autres préparations utilisées dans l'alimentation des animaux (adjuvants, etc.) : ex B. Préparations et aliments contenant des produits auxquels le présent règlement est applicable, directement ou en vertu du règlement n° 189/66/CEE à l'exclusion des préparations et aliments auxquels le règlement n° 120/67/CEE est applicable.

En ce qui concerne le calcul des prélèvements de certains produits assimilés il faut se référer au Règlement (CEE) n° 823/68.

Restitutions à l'exportation (Règlement (CEE) n° 804/68, art.17)

Pour permettre l'exportation des produits laitiers sur la base des prix de ces produits dans le commerce international, la différence entre ces prix et les prix dans la Communauté peut être couverte par une restitution à l'exportation, fixée périodiquement. Cette restitution est la même pour toute la Communauté et peut être différenciée selon la destination.

## MILCHERZEUGNISSE

Erläuterungen zu den nachstehend aufgeführten Preisen für Milcherzeugnisse (festgesetzte Preise) und den bei der Einfuhr festgesetzten Abschöpfungen

### EINLEITUNG

In der Verordnung Nr. 13/64/EWG vom 5.2.1964 (Amtsblatt Nr. 34 vom 27.2.1964) wurde bestimmt, dass die gemeinsame Marktorganisation für Milch und Milcherzeugnisse ab 1964 schrittweise errichtet wird; die auf diese Weise errichtete Marktorganisation umfasst im wesentlichen die jährliche Festsetzung eines Richtpreises für Milch, von Schwellenpreisen für die Leiterzeugnisse der zu Gruppen zusammengefassten Milcherzeugnisse, auf deren Höhe der Preis der eingeführten Milcherzeugnisse an Hand einer veränderlichen Abschöpfung gebracht werden muss, und eines Interventionspreises für Butter.

Dieser einheitliche Markt für Milch und Milcherzeugnisse wurde in der Verordnung (EWG) Nr. 804/68 vom 27. Juni 1968 festgesetzt; diese Verordnung zur Errichtung einer gemeinsamen Marktorganisation für Milch und Milcherzeugnisse (Amtsblatt vom 28.6.1968 11. Jahrgang, Nr. L 148) ist am 29. Juni 1968 in Kraft getreten.

### I. FESTGESETZTE PREISE

#### Art der Preise

Gemäss Artikel 3, 4 und 5 der Verordnung (EWG) Nr. 804/68 werden für die Gemeinschaft jährlich vor dem 1. August für das im folgenden Kalenderjahr beginnende Milchwirtschaftsjahr, das am 1. April beginnt und am 31. März endet, ein Richtpreis für Milch, ein Interventionspreis für Butter, ein Interventionspreis für Magermilchpulver und Interventionspreise für die Käsesorten Grana-Padano und Parmigiano-Reggiano festgesetzt. Andererseits setzt der Rat auf Vorschlag der Kommission jährlich Schwellenpreise für einige sogenannte "Leiterzeugnisse" fest.

#### Richtpreis für Milch

Der Richtpreis ist der Milchpreis, der für die von den Erzeugern im Milchwirtschaftsjahr insgesamt verkaufte Milch angestrebt wird, und zwar entsprechend den Absatzmöglichkeiten, die sich auf dem Markt der Gemeinschaft und den Märkten ausserhalb der Gemeinschaft bieten. Der Richtpreis wird für Milch mit 3,7 v.H. Fettgehalt frei Molkerei festgesetzt.

#### Interventionspreise

Die Interventionspreise müssen so festgesetzt werden, dass durch die Erlöse für die insgesamt verkaufte Milch der gemeinsame Richtpreis für Milch frei Molkerei angestrebt wird.

#### Schwellenpreise

Die Schwellenpreise für die Leiterzeugnisse jeder Produktengruppe (Verordnung (EWG) 823/60/68 Anlage I) werden so festgesetzt, dass unter Berücksichtigung des für die verarbeitende Industrie der Gemeinschaft notwendigen Schutzes die Preise der eingeführten Milcherzeugnisse eine Höhe erreichen, die dem Richtpreis für Milch entspricht.

### II. GEWÄHRUNG VON BEIHILFEN

Gemäss Artikel 10 und 11 der Verordnung (EWG) Nr. 804/68 werden für Magermilch und Magermilchpulver, die in der Gemeinschaft hergestellt worden sind und für Futterzwecke verwendet werden, Beihilfen gewährt. Die Beträge dieser Beihilfen werden jedes Jahr gleichzeitig mit dem Richtpreis festgesetzt. Für Magermilch, die in der Gemeinschaft hergestellt und zu Kasein und Kaseinaten verarbeitet worden ist, wird ebenfalls eine Beihilfe gewährt.

### III. HANDEL MIT DRITTEN LÄNDERN

Für den Handel mit dritten Ländern wurde eine Regelung geschaffen, die die Erhebung einer Abschöpfung bei der Einfuhr und die Zahlung einer Erstattung bei der Ausfuhr vorsieht, die beide den Unterschied zwischen den innerhalb und ausserhalb der Gemeinschaft geltenden Preisen ausgleichen soll. Die sich daraus ergebende Marktstabilisierung vermeidet, dass sich die Schwankungen der Weltmarktpreise auf die Preise innerhalb der Gemeinschaft übertragen.

#### Abschöpfungen bei der Einfuhr (Verordnung (EWG) Nr. 804/68, Art. 14)

Im allgemeinen sind die Abschöpfungen gleich dem Schwellenpreise, vermindert um dessen Preis frei Grenze. Für jedes Leiterzeugnis wird der Preis frei Grenze unter Zugrundelegung der günstigsten Einkaufsmöglichkeiten im internationalen Handel ermittelt.

Die Abschöpfungen gelten für die in Artikel 1 der Verordnung (EWG) Nr. 804/68 genannten Erzeugnisse, und zwar :

Nummer des Gemeinsamen Zolltarifs	Warenbezeichnung
a) 04.01 1 2	Milch und Rahm, frisch, weder eingedickt noch gezuckert : A. mit einem Gehalt an Fett von 6 Gewichtshundertteilen oder weniger B. andere
b) 04.02	Milch und Rahm, haltbar gemacht, eingedickt oder gezuckert
c) 04.03	Butter
d) 04.04	Käse und Quark
e) 17.02	Andere Zucker; Sirupe, Kunsthonig, auch mit natürlichem Honig vermischt; Zucker und Melassen, karamelisiert; A. Laktose und Laktosesirup: II. andere (als mit einem Reinheitsgrad von 99 Gewichtshundertteilen oder mehr, bezogen auf den Trockenstoff)
f) 17.05	Zucker, Sirupe und Melassen, aromatisiert oder gefärbt (einschliesslich Vanille- und Vanillinzucker), ausgenommen Fruchtsäfte mit beliebigem Zusatz von Zucker : A. Laktose und Laktosesirup
g) 23.07	Futter, melassiert oder gezuckert, und anderes zubereitetes Futter; andere Zubereitungen der bei der Fütterung verwendeten Art (z.B. Zusatzfutter) : ex. B. Futter und Zubereitungen, die Erzeugnisse enthalten, auf die diese Verordnung unmittelbar oder auf Grund der Verordnung Nr. 189/66/EWG anwendbar ist, ausgenommen Futter und Zubereitungen, auf die die Verordnung Nr. 120/67/EWG anwendbar ist.

Für die Errechnung der Abschöpfungen für einige gekoppelte Erzeugnisse wird auf die Verordnung (EWG) Nr. 823/68 hingewiesen.

Erstattungen bei der Ausfuhr (Verordnung (EWG) Nr. 804/68, Art. 17)

Um die Ausfuhr der Milcherzeugnisse auf der Grundlage der Preise zu ermöglichen, die im internationalen Handel für diese Erzeugnisse gelten, kann der Unterschied zwischen diesen Preisen und den Preisen in der Gemeinschaft durch eine Erstattung bei der Ausfuhr, die periodisch festgesetzt wird, ausgeglichen werden. Die Höhe der Erstattung ist für die gesamte Gemeinschaft einheitlich, sie kann jedoch je nach Bestimmung oder Bestimmungsgebiet unterschiedlich sein.



## PRODOTTI LATTIERO-CASEARI

Spiegazioni relative ai prezzi dei prodotti lattiero-caseari (prezzi fissati) ed ai prelievi all'importazione che figurano nella presente pubblicazione

### INTRODUZIONE

E' stato previsto, dalle disposizioni del Regolamento n. 13/64/CEE del 5.2.1964 (Gazzetta Ufficiale del 27.2.1964 n. 34) che l'organizzazione comune dei mercati sarebbe, nel settore del latte e dei prodotti lattiero-caseari, stabilita gradualmente a decorrere dal 1964 e che questa organizzazione di mercato così istituita comporta principalmente la fissazione annuale di un prezzo indicativo del latte, di prezzi d'entrata determinati per i prodotti pilota dei prodotti lattiero-caseari ripartiti in gruppi ed al cui livello il prezzo dei prodotti lattiero-caseari importati deve essere riportato a mezzo di prelievo variabile, nonché di un prezzo di intervento per il burro.

Questo mercato unico del latte e dei prodotti lattiero-caseari previsto nel Regolamento (CEE) n. 804/68 del 27 giugno 1968, che comporta l'organizzazione comune dei mercati nel settore del latte e dei prodotti lattiero-caseari, (Gazzetta Ufficiale del 28.6.1968, 11° anno, n. L 148) è entrato in vigore il 29 giugno 1968.

### I. PREZZI FISSATI

#### Natura dei prezzi

In conformità agli articoli 3, 4 e 5 del Regolamento (CEE) n. 804/68, vengono fissati ogni anno, dalla Comunità, anteriormente al 1° agosto per la campagna lattiera, dell'anno successivo, che inizia il 1° aprile e termina il 31 marzo, un prezzo indicativo per il latte, un prezzo d'intervento per il burro e un prezzo d'intervento per il latte scremate in polvere e dei prezzi d'intervento per i formaggi Grana Padano e Parmigiano Reggiano. Inoltre, il Consiglio, che delibera su proposta della Commissione, fissa ogni anno i prezzi di entrata per alcuni prodotti denominati "prodotti pilota".

#### Prezzo indicativo per il latte

Il prezzo indicativo è il prezzo del latte che si tende ad assicurare per la totalità del latte venduto dai produttori durante la campagna lattiera, compatibilmente con le possibilità di smercio esistenti sul mercato della Comunità e sui mercati esterni. Il prezzo indicativo è fissato per latte contenente il 3,7 % di materie grasse, franco latteria.

#### Prezzi d'intervento

I prezzi di intervento sono fissati tali che il ricavato delle vendite di latte tenda ad assicurare il prezzo indicativo comune del latte franco latteria.

#### Prezzi di entrata

I prezzi d'entrata sono fissati per i prodotti pilota di ogni gruppo di prodotti (Regolamento (CEE) n.823/68, allegato 1) in modo che, tenute conto della necessaria protezione dell'industria di trasformazione della Comunità, i prezzi dei prodotti lattiero-caseari importati raggiungano un livello corrispondente al prezzo indicativo del latte.

### II. MISURE D'AIUTO

Conformemente agli articoli 10 e 11 del Regolamento (CEE) n. 804/68 vengono concessi aiuti al latte scremato ed al latte scremato in polvere, prodotti nella Comunità e utilizzati per l'alimentazione degli animali. Gli importi di questi aiuti vengono fissati ogni anno contemporaneamente al prezzo indicativo. Anche un aiuto viene concesso per il latte scremato, prodotto nella Comunità e trasformato in caseina e in caseinati.

### III. SCAMBI CON I PAESI TERZI

Per gli scambi con i paesi terzi, un regime unico è instaurato che comporta un sistema di prelievi all'importazione e di restituzioni all'esportazione, ambedue volti a coprire la differenza tra i prezzi praticati all'esterno e all'interno della Comunità. La stabilizzazione del mercato che ne risulta, evita che la fluttuazione dei prezzi sul mercato mondiale si ripercuota sui prezzi praticati all'interno della Comunità.

#### Prelievi all'importazione (Regolamento (CEE) n. 804/68, art. 14)

I prelievi sono, in principio, uguali ai prezzi di entrata, diminuiti del prezzo franco frontiera. I prezzi franco frontiera sono determinati, per ciascun prodotto pilota, sulla base delle possibilità di acquisto le più favorevoli nel commercio internazionale.

I prelievi sono applicabili ai prodotti di cui all'articolo 1 del Regolamento (CEE) n. 804/68, cioè :

Numero della tariffa doganale comune	Designazione delle merci
a) 04.01 1 2	Latte e crema di latte, freschi, non concentrati né zuccherati: A. aventi tenori in peso di materie grasse inferiore o uguale al 6 % B. altri
b) 04.02	Latte e crema di latte, conservati, concentrati o zuccherati
c) 04.03	Burro
d) 04.04	Formaggi e latticini
e) 17.02	Altri zuccheri, sciroppi ; succedanei del miele, anche misti con miele naturale ; zuccheri e melassi, caramellati : A. Lattosio e sciroppo di lattosio : II. altri (diversi da quelli contenenti, allo stato secco, il 99 % o più, in peso, di prodotto puro)
f) 17.05	Zuccheri, sciroppi e melassi, aromatizzati o coloriti (compreso lo zucchero vanigliato, alla vaniglia o alla vaniglina), esclusi i succhi di frutta addizionati di zuccheri in qualsiasi proporzione : A. Lattosio e sciroppo di lattosio
g) 23.07	Foraggi melassati o zuccherati ed altri mangimi preparati per animali ; altre preparazioni utilizzate nell'alimentazione degli animali (integratori, condimenti, ecc.) :  ex B. preparazioni e alimenti contenenti prodotti ai quali si applica il presente regolamento, direttamente o in virtù del regolamento n. 189/66/CEE, escluse le preparazioni e gli alimenti ai quali si applica il regolamento n.120/67/CEE

Per quanto concerne il calcolo dei prelievi di certi prodotti assimilati bisogna riferirsi al Regolamento (CEE) n. 823/68.

Restituzioni all'importazione (Regolamento (CEE) n. 804/68, art. 17)

Per permettere l'esportazione dei prodotti lattiero-caseari sulla base dei prezzi di tali prodotti nel commercio internazionale, la differenza tra questi prezzi ed i prezzi nella Comunità può essere compensata da una restituzione all'esportazione, fissata periodicamente. Tale restituzione è la stessa per tutta la Comunità e può essere differenziata secondo la destinazione.

## ZUIVELPRODUCTEN

Toelichting op de in deze publicatie voorkomende prijzen voor zuivelproducten (vastgestelde prijzen) en invoerheffingen

### INLEIDING

Bij Verordening nr. 13/64/EEG van 5.2.1964 (Publicatieblad nr. 34 dd.27.2.1964) werd bepaald, dat de gemeenschappelijke ordening der markten in de sector melk en zuivelproducten met ingang van 1964 geleidelijk tot stand zou worden gebracht en dat deze marktordering hoofdzakelijk de jaarlijkse vaststelling omvat van één richtprijs voor melk, van drempelprijzen voor de hoofdproducten van de in groepen ingedeelde zuivelproducten, op het peil waarvan de prijs van de ingevoerde zuivelproducten door een variabele heffing moet worden gebracht, en van een interventieprijs voor boter.

Deze gemeenschappelijke zuivelmarkt, die geregeld wordt in Verordening (EEG) nr. 804/68 van 27 juni 1968, houdende een gemeenschappelijke ordening der markten in de sector melk en zuivelproducten (Publicatieblad dd.28.6.1968, 11e jaargang nr. L 148), trad op 29 juni 1968 in werking.

### I. VASTGESTELDE PRIJZEN

#### Aard van de prijzen

Overeenkomstig art. 3, 4 en 5 van Verordening (EEG) nr. 804/68 worden jaarlijks vóór 1 augustus voor het daaropvolgende melkprijsjaar, dat aanvangt op 1 april en eindigt op 31 maart, voor de Gemeenschap een richtprijs voor melk, een interventieprijs voor boter, een interventieprijs voor mager melkpoeder en interventieprijzen voor Grana-Padanokaas en Parmigiano-Reggianokaas vastgesteld. Bovendien worden jaarlijks door de Raad, op voorstel van de Commissie, voor de zgn. "Hoofdproducten" drempelprijzen vastgesteld.

#### Richtprijs voor melk

De richtprijs is de melkprijs, welke wordt nagestreefd voor de totale hoeveelheid melk, die door de producenten tijdens het melkprijsjaar wordt verkocht en wel in die mate, waarin de afzetmogelijkheden op de markt van de Gemeenschap en op de markten daarbuiten dit toelaten. De richtprijs wordt vastgesteld voor melk met een vetgehalte van 3,7 % in het stadium franco-melkfabriek.

#### Interventieprijzen

Deze worden op zodanige wijze vastgesteld, dat de opbrengst van alle verkochte melk de gemeenschappelijke richtprijs voor melk franco-melkfabriek zoveel mogelijk benadert.

#### Drempelprijzen

Deze worden vastgesteld voor de zgn. hoofdproducten van iedere productengroep (Verordening (EEG) nr. 823/68 van 28.6.1968, bijlage 1) en wel zodanig, dat de prijzen van de ingevoerde zuivelproducten, rekening houdend met de voor de verwerkende industrie van de Gemeenschap noodzakelijke bescherming, op een niveau liggen, dat overeenkomt met de richtprijs voor melk.

### II. STEUNMAATREGELEN

Overeenkomstig art. 10 en 11 van Verordening (EEG) nr. 804/68 wordt steun verleend voor de in de Gemeenschap geproduceerde en als voeder voor dieren gebruikt mager melkpoeder en ondermelk. De steunbedragen worden jaarlijks, tegelijk met de vaststelling van de richtprijs voor het volgend melkprijsjaar vastgesteld. Daarnaast wordt ook steun verleend aan de in de Gemeenschap geproduceerde en tot caseïne en caseïnaten verwerkte ondermelk.

### III. HANDELSVERKEER MET DERDE LANDEN

Voor het handelsverkeer met derde landen wordt een uniforme regeling toegepast die een stelsel van heffingen bij de invoer en van restituties bij de uitvoer omvat, beide ter overbrugging van het verschil tussen de buiten en binnen de Gemeenschap geldende prijzen. De hiervan uitgaande stabiliserende werking voorkomt, dat de schommelingen van de wereldmarktprijzen een terugslag hebben op de binnen de Gemeenschap toegepaste prijzen.

#### Heffingen bij invoer (Verordening (EEG) nr. 804/68 art. 14)

Deze zijn in principe gelijk aan het verschil tussen de drempelprijzen en de franco-grensprijzen. De franco-grensprijzen worden voor ieder hoofdproduct berekend op basis van de meest gunstige aankoopmogelijkheden op de wereldmarkt.

De heffingen worden berekend voor onderstaande in art. 1 van Verordening (EEG) nr. 804/68 vermelde producten :

Nr. van het gemeenschappelijk douanetarief	Omschrijving
a) 04.01 1 2	Melk en room, vers, niet ingedikt, zonder toegevoegde suiker : A. met een vetgehalte van niet meer dan 6 gewichtspercenten B. andere
b) 04.02	Melk en room, verduurzaamd, ingedikt of met toegevoegde suiker
c) 04.03	Boter
d) 04.04	Kaas en wrongel
e) 17.02	Andere suikers ; suikerstroop, kunsthonig (ook indien met natuurhonig vermengd) ; karamel ; A. Lactose (melksuiker) en melksuikerstroop : II. anderé (dan die, bevattende, in droge toestand, 99 of meer gewichtspercenten zuivere lactose)
f) 17.05	Suiker, stroop en melasse, gearomatiseerd of met toegevoegde kleurstoffen (vanillesuiker of vanillinesuiker, daaronder begrepen), met uitzondering van vruchtesap, waaraan suiker is toegevoegd, ongeacht in welke verhouding A. Lactose (melksuiker) en melksuikerstroop
g) 23.07	Veevoeder, samengesteld met melasse of met suiker en ander bereid voedsel voor dieren ; andere preparaten, gebezigd voor het voederen van dieren (veevoedersupplementen, enz.) ; ex. B. Preparaten en voedsel, bevattende producten waarop de onderhavige verordening rechtstreeks of uit hoofde van Verordening nr. 189/66/EEG van toepassing is, met uitzondering van preparaten en voedsel waarop Verordening nr. 120/67/EEG van toepassing is.

Wat de berekening van de invoerheffingen van sommige gekoppelde producten betreft, zij verwezen naar Verordening (EEG) nr. 823/68.

Restituties bij uitvoer (Verordening (EEG) nr. 804/68, art. 17)

Om de uitvoer van zuivelproducten, op basis van de prijzen van deze producten in de internationale handel, mogelijk te maken, kan het verschil tussen deze prijzen en de prijzen in de Gemeenschap overbrugd worden door een restitutie, die periodiek wordt vastgesteld. Deze restitutie is gelijk voor de gehele Gemeenschap en kan al naar gelang de bestemming gedifferentieerd worden.

PRIX FIXES  
 FESTGESETZTE PREISE  
 PREZZI FISSATI  
 VASTGESTELDE PRIJZEN

PRODUITS LAITIERS  
 MILCHERZEUGNISSE  
 PROD. LATT.-CAS.  
 ZUIVELPRODUCTEN

UC-RE / 100 kg

	29.7.1968 = 31.3.1969			
<b>I. PRIX INDICATIF - RICHTPREIS - PREZZO INDICATIVO - RICHTPRIJS</b>				
Lait de vache (3,7 % de matière grasse) Kuhmilch (3,7 % Fettgehalt) Latte di vacche (3,7 % materia grassa) Koemelk (3,7 % vetgehalte)	10,30			
<b>II. PRIX D'INTERVENTION - INTERVENTIONSPREISE - PREZZI D'INTERVENTO - INTERVENTIEPRIJZEN</b>				
Beurre Butter Burro Boter	173,50 <sup>1)</sup>			
Poudre de lait maigre Magermilchpulver Latte scremato in polvere Magere melkpoeder	41,25 <sup>2)</sup>			
Fromage Käse Formaggi Kaas	Grana Padano { 30-60 jours 6 mois Piemontese-Reggiano 6 mois	124,80 148,80 163,20		
<b>III. MESURES D'AIDE - GEMÄHRUNG VON BEIHILFEN - MISURE D'AUTO - STEUNMAATREGELEN</b>				
Lait maigre (destiné à l'alimentation des animaux) Magermilch (verwendet für Futterzwecke) Latte scremato (per l'alimentazione degli animali) Ondermelk (voor voederdoeleinden)	1,50			
Poudre de lait maigre (destinée à l'alimentation des animaux) Magermilchpulver (verwendet für Futterzwecke) Latte scremato in polvere (per l'alimentazione degli animali) Magere melkpoeder (voor voederdoeleinden)	8,25 <sup>2)</sup>			
Lait écrémé transformé en caséine et en caséinates Magermilch verarbeitet zu Kasein und Kaseinaten Latte scremato trasformato in caseina e in caseinati Tot caseine en caseinaten verwerkte ondermelk	1,76 <sup>3)</sup>			
<b>IV. PRIX DE SEUIL - SCHWELLENPREISE - PREZZI D'ENTRATA - DREMPELPRIJZEN</b>				
PG 01	21,50			
PG 02	54,00			
PG 03	103,25			
PG 04	46,00			
PG 05	61,75			
PG 06	191,25			
PG 07	149,25			
PG 08	132,25			
PG 09	204,00			
PG 10	139,00			
PG 11	123,50			
PG 12	43,00			

Montants des corrections - Berichtigungsbeträge - Importi di correzione - Correctiebedragen :

- 1) Belgique/België - France - Luxembourg : + 2,75  
 Deutschland : - 6,00  
 2) Belgique/België - France - Luxembourg : + 2,75  
 3) Belgique/België - France - Luxembourg : + 0,24

PRIX DE SEUIL PRELEVEMENTS A L'IMPORTATION DES PAYS TIERS  
 SCHWELLENPREISE ABSCHÖPFUNGEN BEI EINFUHR AUS DRITTLÄNDERN  
 PREZZI DI ENTRATA PRELIEVI ALL'IMPORTAZIONE DAI PAESI TERZI  
 DREMPELPRIJZEN HEFFINGEN BIJ INVOER UIT DERDE LANDEN

PRODUITS LAITIERS  
 MILCHERZEUGNISSE  
 PROD.LATT. CAS.  
 ZUIVELPRODUKTEN

UC-RE/100 Kg

N° TARIFAIRE TARIFNUMMER N° TARIFFARIO TARIEFNUMMER	1)	1968					1969						
		AUG	SEP	OCT	NOV	DEC	JAN	FEB	MAR	APR	MAI	JUN	JUL
		PG 01 : Poudre de sérum Molkenpulver Siero di latte Veipoeder											
04.02. A I	I	21,50											
	II	9,00	9,00	9,00									
		PG 02 : Lait en poudre (< 15 %) Milch in Pulverform (< 15 %) Latte in polvere (< 15 %) Melk in poeder (< 15 %)											
04.02 A II b) 1	I	54,00											
	II	42,00	42,00	41,00									
		PG 03 : Lait en poudre (26 %) Milch in Pulverform (26 %) Latte in polvere (26 %) Melk in poeder (26 %)											
04.02. A II b) 2	I	103,25											
	II	58,25	58,25	58,25									
		PG 04 : Lait condensé (sans addition de sucre) Kondensmilch (nicht gezuckert) Latte condensato (senza aggiunta di zuccheri) Gecondenseerde melk (zonder toegevoegde suiker)											
04.02 A III a) 1	I	46,00											
	II	15,34	15,34	15,34									
		PG 05 : Lait condensé (avec addition de sucre) Kondensmilch (gezuckert) Latte condensato (con aggiunta di zuccheri) Gecondenseerde melk (met toegevoegde suiker)											
04.02. B II a)	I	61,75											
	II	28,05	28,05	28,05									
		PG 06 : Beurre Butter Burro Boter											
04.03 A 04.02 A III b) 2	I	191,25											
	II	154,75	161,25	161,25									
		PG 07 : Emmental											
04.04.A II 04.04.A I a) 2 04.04.A I b) 1 bb) 04.04.A I b) 2	I	149,25											
	II	103,10	94,18	85,25									
		PG 08 : Fromage à pâte persillée Käse mit Schimmelbindung in Teig Formaggi a pasta erborinata Blauwgroen geaderde kaas											
04.04 C	I	132,25											
	II	41,90	48,62	48,62									
		PG 09 : Permigiano - Reggiano											
04.04. E I a) 04.04 B	I	204,00											
	II	79,00	79,00	89,00									
		PG 10 : Cheddar											
04.04.E 1 b) 1	I	139,00											
	II	85,85	85,85	85,85									
		PG 11 : Gouda et fromages du même groupe Gouda und Käse derselben Gruppe Gouda e formaggi dello stesso gruppo Gouda en kaasorten van dezelfde groep											
04.04 E I b) 3 04.04 E I b) 2	I	123,50											
	II	65,50	64,83	64,83									
		PG 12 : Lactose Laktose Lattosio Melksuiker											
17.02.A II 17.05.A	I	43,00											
	II	17,17	17,17	17,17									

1) I = Prix de seuil - Schwellenpreise - Prezzi d'entrata - Drempelprijzen  
 II = Prélèvements - Abschöpfungen - Prelievi - Heffingen

PRIX DE SEUIL PRELEVEMENTS A L'IMPORTATION DES PAYS TIERS  
 SCHWELLENPREISE ABSCHÜPFUNGEN BEI EINFUHR AUS DRITTLÄNDERN  
 PREZZI DI ENTRATA PRELIEVI ALL'IMPORTAZIONE DAI PAESI TERZI  
 DREMPELPRIJZEN HEFFINGEN BIJ INVOER UIT DERDE LANDEN

PRODUITS LAITIERS  
 MILCHERZEUGNISSE  
 PROD.LATT. CAS.  
 ZUIVELPRODUKTEN

UC-RE/100 Kg

N° TARIFAIRE TARIFNUMMER N° TARIFFARIO TARIEFNUMMER	1)	1 9 6 8									
		AUG		SEP		OCT		NOV			
		29-15	16-31	1-15	16-30	1-15	16-31	1-15			
	PG 01 :	Poudre de sérum		Molkenpulver		Siero di latte		Veipoeder			
04.02. A I	I	21,50									
	II	9,00	9,00	9,00	9,00	9,00	9,00	9,00			
	PG 02 :	Lait en poudre (< 15 %)				Malch in Pulverform (< 15 %)					
		Latte in polvere (< 15 %)				Melk in poeder (< 15 %)					
04.02 A II b) 1	I	54,00									
	II	42,00	42,00	42,00	42,00	41,00	41,00	41,00			
	PG 03 :	Lait condensé (26 %)				Malch in Pulverform (26 %)					
		Latte in polvere (26 %)				Melk in poeder (26 %)					
04.02. A II b) 2	I	103,25									
	II	58,25	58,25	58,25	58,25	58,25	58,25	58,25			
	PG 04 :	Lait condensé (sans addition de sucre)				Kondensmilch (nicht gezuckert)					
		Latte condensato (senza aggiunta di zuccheri)				Gecondenseerde melk (zonder toegevoegde suiker)					
04.02 A III a) 1	I	46,00									
	II	15,34	15,34	15,34	15,34	15,34	15,34	15,34			
	PG 05 :	Lait condensé (avec addition de sucre)				Kondensmilch (gezuckert)					
		Latte condensato (con aggiunta di zuccheri)				Gecondenseerde melk (met toegevoegde suiker)					
04.02. B II a)	I	61,75									
	II	28,05	28,05	28,05	28,05	28,05	28,05	28,05			
	PG 06 :	Beurre		Butter		Burro		Boter			
04.03 A 04.02 A III b) 2	I	191,25									
	II	148,25	161,25	161,25	161,25	161,25	161,25	161,25			
	PG 07 :	Emmental									
04.04.A II 04.04.A I a) 2 04.04.A I b) 1 bb) 04.04.A I b) 2	I	149,25									
	II	103,10	103,10	103,10	85,25	85,25	85,25	85,25			
	PG 08 :	Fromage à pâte persillée				Käse mit Schimmelbindung im Teig					
		Formaggi a pasta erborinata				Blauwgroen geaderde kaas					
04.04 C	I	132,25									
	II	34,67	49,13	48,62	48,62	48,62	48,62	34,67			
	PG 09 :	Permigiano - Reggiano									
04.04. E I a) 04.04 B	I	204,00									
	II	79,00	79,00	79,00	79,00	89,00	89,00	54,00			
	PG 10 :	Cheddar									
04.04.E 1 b) 1	I	139,00									
	II	85,85	85,85	85,85	85,85	85,85	85,85	85,85			
	PG 11 :	Gouda et fromages du même groupe				Gouda und Käse derselben Gruppe					
		Gouda e formaggi dello stesso gruppo				Gouda en kaassoorten van dezelfde groep					
04.04 E I b) 3 04.04 E I b) 2	I	123,50									
	II	65,50	65,50	64,83	64,83	64,83	64,83	62,83			
	PG 12 :	Lactose		Laktose		Lattosio		Melksuiker			
17.02.A II 17.05.A	I	43,00									
	II	17,17	17,17	17,17	17,17	17,17	17,17	17,17			

1) I = Prix de seuil - Schwellenpreise - Prezzi d'entrata - Drempelprijzen  
 II = Prélèvements - Abschöpfungen - Prelievi - Heffingen











