

MARCHES AGRICOLES
AGRARMÄRKTE
MERCATI AGRICOLI
LANDBOUWMARKTEN

PRODUITS ANIMAUX - TIERISCHE PRODUKTE - PRODOTTI ANIMALI - DIERLIJKE PRODUKTEN

PRIX - PREISE - PREZZI - PRIJZEN

DIRECTION GENERALE DE L'AGRICULTURE, Division «Bilans, Etudes, Information»
GENERALDIREKTION LANDWIRTSCHAFT, Abteilung »Bilanzen, Studien, Information«
DIREZIONE GENERALE DELL'AGRICOLTURA, Divisione «Bilanci, studi, informazione»
DIRECTORAAT-GENERAAL LANDBOUW, afdeling «Balansen, Studies, Informatie»

23-27, avenue de la Joyeuse Entrée, Bruxelles 4

Tel. 3500 40

Telex 22037 (Agricom)

La reproduction des données est subordonnée à l'indication de la source
Nachdruck mit Quellenangabe gestattet
La riproduzione del contenuto è subordinata alla citazione della fonte
Het overnemen van gegevens is toegestaan mits bronvermelding
Reference to this publication is requested for reproduction of any data

Abréviations et signes employés	Zeichen und Abkürzungen		Abbreviazioni e segni convenzionali	Tekens en afkortingen
Pas de cotation ou fixation des prix	Keine Preisnotierung oder-festsetzung	-	Nessuna quotazione o fissazione di prezzo	Geen notering of prijsvaststelling
Informations non disponibles	Informationen nicht verfügbar	.	Informazioni non disponibili	Informaties niet beschikbaar
Moyenne	Durchschnitt	Ø	Media	Gemiddelde
Unité monétaire	-	UM	Unità monetaria	-
-	Geldeinheit	GE	-	Geldeenheid
Unité de compte	-	UC	Unità di conto	-
-	Rechnungseinheit	RE	-	Rekeneenheid
Monnaie nationale	Nationale Währung	MN	Moneta nazionale	Nationale munteenheid
Franc belge	Belgischer Frank	Fb	Franco belga	Belgische frank
Deutschmark	Deutsche Mark	DM	Marco tedesco	Duitse mark
Franc français	Französischer Frank	Ff	Franco francese	Franse frank
Lire	Lira	Lit	Lira	Lire
Franc luxembourgeois	Luxemburger Frank	Flux	Franco lussemburghese	Luxemburgse frank
Florin	Gulden	Fl	Fiorino	Gulden
<u>Monnaies anglaises</u>	<u>Englische Währung</u>		<u>Moneta inglese</u>	<u>Engelse munteenheid</u>
a) Livre Sterling	a) Pfund Sterling	£	a) Lira sterlina	a) Pond sterling
b) Shilling	b) Shilling	s	b) Scellino	b) Shilling
c) Pence	c) Pence	d	c) Pence	c) Pence
<u>Monnaie autrichienne</u>	<u>Österreichische Währung</u>		<u>Moneta austriaca</u>	<u>Oostenrijkse munteenheid</u>
Schilling	Schilling	schil	Scellino	Schilling
<u>Monnaies danoises</u>	<u>Dänische Währung</u>		<u>Moneta danese</u>	<u>Deense munteenheid</u>
Couronne	Krone	DKr	Corona	Kroon
Øre	Øre	Øre	Øre	Øre
<u>Mesures anglaises</u>	<u>Englische Masse</u>		<u>Misure inglesi</u>	<u>Engelse maat</u>
Livre	Pfund	lb	Libbra	Pond
Hundredweight	Hundredweight	cwt	Hundredweight	Hundredweight
		(112 lb)		
Poids vif	Lebendgewicht	PVI	Peso vivo	Levend gewicht
Poids abattu	Schlachtgewicht	PAB	Peso morto	Geslacht gewicht
Groupe de produit	Produktgruppe	PG	Gruppo del prodotto	Productengroep
Union économique belgo-luxembourgeoise	Belgisch-luxemburgische Wirtschaftsunion	UEBL BLEU	Unione economica belgo-lussemburghese	Belgisch-luxemburgse economische unie

TABLE DES MATIERES

INHALTSVERZEICHNIS

	<u>Page/Seite</u>	
Taux de change	6	Wechselkurse
Jours fériés	7	Feiertage
<u>I. Viande porcine</u>		<u>I. Schweinefleisch</u>
A. Eclaircissements	9 - 20	A. Erläuterungen
B. Prix fixés		B. Festgesetzte Preise
1. Prix de base	21	1. Grundpreis
2. Prix d'écluse et prélèvements envers pays tiers	22 - 23	2. Einschleusungspreise und Abschöpfungen gegenüber Drittländern
C. Prix de marché		C. Marktpreise
1. Porcs	24 - 31	1. Schweine
2. Pièces de la découpe	32 - 33	2. Teilstücke
<u>II. Oeufs</u>		<u>II. Eier</u>
A. Eclaircissements	34 - 37	A. Erläuterungen
B. Prix fixés		B. Festgesetzte Preise
Prix d'écluse et prélèvements envers pays tiers	38 - 40	Einschleusungspreise und Abschöpfungen gegenüber Drittländern
C. Prix de marché	41 - 43	C. Marktpreise
<u>III. Volailles</u>		<u>III. Geflügel</u>
A. Eclaircissements	44 - 51	A. Erläuterungen
B. Prix fixés		B. Festgesetzte Preise
Prix d'écluse et prélèvements envers pays tiers	52 - 55	Einschleusungspreise und Abschöpfungen gegenüber Drittländer
C. Prix de marché	56 - 57	C. Marktpreise
<u>IV. Viande bovine</u>		<u>IV. Rindfleisch</u>
A. Eclaircissements	58 - 65	A. Erläuterungen
B. Prix fixés	66 - 67	B. Festgesetzte Preise
C. Prix de marché		C. Marktpreise
1. Bovins vivants		1. Lebende Rinder
a) C.F.E. :		a) E.W.G. :
Belg - Deut	68 - 69	Belg - Deut
Fran - Ital	70 - 71	Fran - Ital
Lux - Ndrl	72 - 73	Lux - Ndrl
b) Pays tiers :		b) Drittländer :
Danm - Eire - Gr Br - Autriche	74 - 77	Danm - Eire - Gr Br - Österreich
2. Veaux vivants		2. Lebende Kälber
a) C.E.E. :		a) E.W.G. :
Belg - Deut - Fran	78 - 79	Belg - Deut - Fran
Ital - Lux - Ndrl	80 - 81	Ital - Lux - Ndrl
b) Pays tiers :		b) Drittländer :
Danmark	82	Danmark
D. Prix de marché -		D. Marktpreise -
Prix à l'importation -		Einfuhrpreise -
Prélèvements		Abschöpfungen
1. Bovins vivants	83 - 84	1. Lebende Rinder
2. Veaux vivants	85 - 86	2. Lebende Kälber
E. Montants maxima des restitutions		E. Höchstbeträge der Erstattungen
Bovins et veaux vivants	87	Lebende Rinder und Kälber

V. Produits laitiers

A. Eclaircissements	88 - 91
B. Prix fixés	
1. Lait (3,7 %)	92
2. Prix de seuil	93
C. Prix constatés sur le marché intérieur	
PG 01 + PG 02	94 - 95
PG 03 + PG 04	96 - 97
PG 05 + PG 06	98 - 99
PG 08 + PG 09	100 - 101
PG 10 + PG 11	102 - 103
PG 13 + PG 14	104 - 105
CHE + TIL	106 - 109
D. Prix de seuil -	
Prix franco-frontière -	
Prélèvements intra-communautaires	
Pour importations vers :	

V. Milcherzeugnisse

A. Erläuterungen	
B. Festgesetzte Preise	
1. Milch (3,7 %)	
2. Schwellenpreise	
C. Preise festgestellt auf dem inländischen Markt	
PG 01 + PG 02	
PG 03 + PG 04	
PG 05 + PG 06	
PG 08 + PG 09	
PG 10 + PG 11	
PG 13 + PG 14	
CHE + TIL	
D. Schwellenpreise -	
Frei-Grenze-Preise -	
Inneregemeinschaftliche Abschöpfungen	
Für Einfuhren nach :	

	U.E.B.L./ B.L.E.U.		DEUTSCHLAND (B.R.)	FRANCE	ITALIA	NEDERLAND
PG 01 + PG 02	110 - 111	PG 01 + PG 02	126 - 127	140 - 141	154 - 155	168 - 169
PG 03 + PG 05	112 - 113	PG 03 + PG 04	128 - 129	142 - 143	156 - 157	170 - 171
PG 04	114 - 115	PG 05 + PG 06	130 - 131	144 - 145	158 - 159	172 - 173
PG 06 + PG 08	116 - 117	PG 08 + PG 09	132 - 133	146 - 147	160 - 161	174 - 175
PG 09 + PG 10	118 - 119	PG 10 + PG 11	134 - 135	148 - 149	162 - 163	176 - 177
PG 11 + PG 13	120 - 121	PG 13 + PG 14	136 - 137	150 - 151	164 - 165	178 - 179
PG 14	122 - 123	CHE + TIL	138 - 139	152 - 153	166 - 167	180 - 181
CHE + TIL	124 - 125					

E. Prix franco-frontière pays tiers 182 - 183

F. Prix de seuil

Prix franco-frontière -	
Prélèvements envers pays tiers	
PG 01 + PG 02	184 - 185
PG 03 + PG 04	186 - 187
PG 05 + PG 06	188 - 189
PG 07 + PG 08	190 - 191
PG 09 + PG 10	192 - 193
PG 11 + PG 13	194 - 195
BURAC + BURDO	196 - 197
CHE + TIL	198 - 199

E. Frei-Grenze-Preise Drittländer

F. Schwellenpreise -

Frei-Grenze-Preise -	
Abschöpfungen gegenüber Drittländern	
PG 01 + PG 02	
PG 03 + PG 04	
PG 05 + PG 06	
PG 07 + PG 08	
PG 09 + PG 10	
PG 11 + PG 13	
BURAC + BURDO	
CHE + TIL	

INDICEINHOUDSOPGAVE

	<u>Pagina/Bladzijde</u>	
Tassi di cambio	6	Wisselkoersen
Giorni festivi	7	Feestdagen
I. <u>Carne suina</u>		I. <u>Varkensvlees</u>
A. Spiegazioni	9 - 20	A. Toelichting
B. Prezzi fissati		B. Vastgestelde prijzen
1. Prezzo di base	21	1. Basisprijs
2. Prezzi limite e prelievi verso paesi terzi	22 - 23	2. Sluisprijzen en heffingen tegenover derde landen
C. Prezzi di mercato		C. Marktprijzen
1. Suini	24 - 31	1. Varkens
2. Pezzi staccati	32 - 33	2. Deelstukken
II. <u>Uova</u>		II. <u>Eieren</u>
A. Spiegazioni	34 - 37	A. Toelichting
B. Prezzi fissati		B. Vastgestelde prijzen
Prezzi limite e prelievi verso paesi terzi	38 - 40	Sluisprijzen en heffingen tegenover derde landen
C. Prezzi di mercato	41 - 43	C. Marktprijzen
III. <u>Pollame</u>		III. <u>Gevogelte</u>
A. Spiegazioni	44 - 51	A. Toelichting
B. Prezzi fissati		B. Vastgestelde prijzen
Prezzi limite e prelievi verso paesi terzi	52 - 55	Sluisprijzen en heffingen tegenover derde landen
C. Prezzi di mercato	56 - 57	C. Marktprijzen
IV. <u>Carne bovina</u>		IV. <u>Rundvlees</u>
A. Spiegazioni	58 - 65	A. Toelichting
B. Prezzi fissati	66 - 67	B. Vastgestelde prijzen
C. Prezzi di mercato		C. Marktprijzen
1. Bovini vivi		1. Levende runderen
a) C.E.E. :		a) E.E.G. :
Belg - Deut	68 - 69	Belg - Deut
Fran - Ital	70 - 71	Fran - Ital
Lux - Ndr1	72 - 73	Lux - Ndr1
b) Paesi terzi		b) Derde landen :
Danm - Eire - Gr Br - Austria	74 - 77	Danm - Eire - Gr Br - Oostenrijk
2. Vitelli vivi		2. Levende kalveren
a) C.E.E. :		a) E.E.G. :
Belg - Deut - Fran	78 - 79	Belg - Deut - Fran
Ital - Lux - Ndr1	80 - 81	Ital - Lux - Ndr1
b) Paesi terzi :		b) Derde landen :
Danmark	82	Danmark
D. Prezzi di mercato -		D. Marktprijzen -
Prezzi all'importazione -		Invoerprijzen -
Prelievi		Heffingen
1. Bovini vivi	83 - 84	1. Levende runderen
2. Vitelli vivi	85 - 86	2. Levende kalveren
E. Importi massimi delle restituzioni		E. Maximumbedragen van de restituties
Bovini e vitelli vivi	87	Levende runderen en kalveren

V. Prodotti lattiero-caseari

A. Spiegazioni	88 - 91
B. Prezzi fissati	
1. Latte (3,7 %)	92
2. Prezzi d'entrata	93
C. Prezzi constatati sul mercato nazionale	
PG 01 + PG 02	94 - 95
PG 03 + PG 04	96 - 97
PG 05 + PG 06	98 - 99
PG 08 + PG 09	100 - 101
PG 10 + PG 11	102 - 103
PG 13 + PG 14	104 - 105
CHE + TIL	106 - 109
D. Prezzi d'entrata - Prezzi franco-frontiera - Prelievi intracomunitari Per importazioni verso	

V. Zuivelprodukten

A. Toelichting	
B. Vastgestelde prijzen	
1. Melk (3,7 %)	
2. Drempelprijzen	
C. Prijzen waargenomen op de binnenlandse markt	
PG 01 + PG 02	
PG 03 + PG 04	
PG 05 + PG 06	
PG 08 + PG 09	
PG 10 + PG 11	
PG 13 + PG 14	
CHE + TIL	
D. Drempelprijzen - Prijzen franco-grens - Intracommunautaire heffingen Voor invoeren naar :	

	U.E.B.L./ B.L.E.U.		DEUTSCHLAND (B.R.)	FRANCE	ITALIA	NEDERLAND
PG 01 + PG 02	110 - 111	PG 01 + PG 02	126 - 127	140 - 141	154 - 155	168 - 169
PG 03 + PG 05	112 - 113	PG 03 + PG 04	128 - 129	142 - 143	156 - 157	170 - 171
PG 04	114 - 115	PG 05 + PG 06	130 - 131	144 - 145	158 - 159	172 - 173
PG 06 + PG 08	116 - 117	PG 08 + PG 09	132 - 133	146 - 147	160 - 161	174 - 175
PG 09 + PG 10	118 - 119	PG 10 + PG 11	134 - 135	148 - 149	162 - 163	176 - 177
PG 11 + PG 13	120 - 121	PG 13 + PG 14	136 - 137	150 - 151	164 - 165	178 - 179
PG 14	122 - 123	CHE + TIL	138 - 139	152 - 153	166 - 167	180 - 181
CHE + TIL	124 - 125					

E. Prezzi franco-frontiera paesi terzi 182 - 183

F. Prezzi d'entrata - Prezzi franco-frontiera - Prelievi verso paesi terzi	
PG 01 + PG 02	184 - 185
PG 03 + PG 04	186 - 187
PG 05 + PG 06	188 - 189
PG 07 + PG 08	190 - 191
PG 09 + PG 10	192 - 193
PG 11 + PG 13	194 - 195
BURAC + BURDO	196 - 197
CHE + TIL	198 - 199

E. Prijzen franco-grens derde landen

F. Drempelprijzen - Prijzen franco-grens - Heffingen tegenover derde landen	
PG 01 + PG 02	
PG 03 + PG 04	
PG 05 + PG 06	
PG 07 + PG 08	
PG 09 + PG 10	
PG 11 + PG 13	
BURAC + BURDO	
CHE + TIL	

JOURS FÉRIÉS DANS LES PAYS DE LA CEE - FEIERTAGE IN DEN LÄNDERN DER EWG
GIORNI FESTIVI NEI PAESI DELLA CEE - FEESTDAGEN IN DE LANDE VAN DE EEG

1968

Mois Monat Mese Maand	d. d.	BELGIE/ BELGI- QUE	DEUTSCH- LAND (BR)	FRANCE	ITALIA	LUXEM- BOURG	FEDER- LAND	COMMIS- SION				
JAN	1	X	X	X	X	X	X	X	Jour de l'an	Neujahr	Capodanno	Nieuwjaarsdag
	6				X				Fête de l'Épiphanie	Heilige Drei Könige	Epifania di N.S.	Driekoningen
FEB	26					X			Lundi de Carnaval	Rosenmontag	Lunedì di Carnevale	Maandag van Karnaval
MAR	19				X				St. Joseph	St. Joseph	S. Giuseppe	St.-Jozef
APR	12		X				X	X	Vendredi Saint	Karfreitag	Venerdì Santo	Goede Vrijdag
	15	X	X	X	X	X	X	X	Lundi de Pâques	Osternontag	Lunedì dell'Angelo	Paasmaandag
	25				X				Anniversaire de la libération	Jahrestag der Befreiung	Anniversaria della Liberazione	Verjaardag van de bevrijding
MAI	30						X		Anniversaire de la Reine	Geburtstag der Königin	Genetliaco della Regina	Koninginnedag
	1	X	X	X	X	X		X	Fête du travail	Maifeiertag	Festa del lavoro	Dag van de Arbeid
	9							X	Anniversaire de la déclaration Robert Schumann (1950)	Jahrestag der Erklärung von Robert Schumann (1950)	Anniversario della dichiarazione di Robert Schumann (1950)	Verjaardag van de verklaring van Robert Schumann (1950)
JUN	23	X	X	X	X	X	X	X	Ascension	Christi Himmelfahrt	Ascensione	Hemelvaartsdag
	2				X				Fête nationale	Nationalfeiertag	Festa nazionale	Nationale Feestdag
	3	X	X	X		X	X	X	Lundi de Pentecôte	Pfingstmontag	Lunedì della Pentecoste	Pinkstermaandag
	13		X		X				Fête-Dieu	Fronleichnam	Corpus Domini	Sacramentsdag
	17		X						Jour de l'unité allemande	Tag der Deutschen Einheit	Giorno dell'Unità tedesca	Dag van de Duitse Eenheid
JUL	23					X 1)			Fête nationale	Nationalfeiertag	Festa nazionale	Nationale Feestdag
	29				X				SS. Pierre et Paul	Peter und Paul	SS. Pietro e Paolo	HH. Petrus en Paulus
	14			X					Fête nationale	Nationalfeiertag	Festa nazionale	Nationale Feestdag
AUG	21	X						X	Fête nationale (belge)	Nationalfeiertag (Belgien)	Festa nazionale (Belga)	Nationale Feestdag (België)
	15	X		X	X	X		X	Assomption	Maria Himmelfahrt	Assunzione di M.V.	Maria-ten-Hemelopneming
NOV	1	X		X	X	X		X	Toussaint	Allerheiligen	Ognissanti	Allerheiligen
	2	X						X	Trépassés	Allerseelen	Commemorazione dei Defunti	Allerzielen
	4				X				L'unité nationale	Tag der Nationalen Einheit	Unità nazionale	Nationale Eenheid
	11	X		X					Armistice 1914-1918	Waffenstillstand 1914-1918	Armistizio 1914-1918	Wapenstilstand 1914-1918
	15	X							Fête de la Dynastie	Fest der Dynastie	Festa della Dinastia	Feest van de Dynastie
DEC	20		X						Buss- und Betttag			
	8				X				L'Immaculée Conception	Maria Empfängnis	Immacolata Concezione	Maria Onbevleete Ontvangenis
	24							X	Heiligabend		Vigilia di Natale	
	25	X	X	X	X	X	X	X	Noël	Weihnachten	Natale di N.S.	Kerstmis
DEC	26	X	X		X	X	X	X	Noël	Weihnachten	S. Stefano	Kerstmis
	31							X	Sylvestre (après-midi)	Silvester (Nachmittag)	S. Silvestre (pomeriggio)	Oudejaarsdag (namiddag)

- 1) - Le 23 juin 1968 étant un dimanche, il sera fixé ultérieurement un jour de congé compensatoire
- Da der 23. Juni 1968 auf einen Sonntag fällt, wird dafür zum Ausgleich an einem späteren Termin ein arbeitsfreier Tag gewährt
- Essendo il 23 giugno 1968 un domenica, un giorno di vacanza compensativo sarà fissato ulteriormente
- Daar 23 juni 1968 op een zondag valt, zal ter compensatie op een later tijdstip een extra vrije dag worden gegeven.

REMARQUE PRELIMINAIRE

Toutes les données, reprises dans cette publication (prix, prélèvements, e.a.) peuvent être considérées comme définitives, sous réserve toutefois des fautes d'impression éventuelles ou des modifications, apportées ultérieurement aux données, qui ont servi de base pour le calcul des moyennes.

VORBEMERKUNG

Alle in diesem Heft aufgenommenen Angaben (Preise, Abschöpfungen) können als endgültig angesehen werden, jedoch unter dem Vorbehalt eventueller Druckfehler und etwaigen nachträglichen Änderungen derjenigen Angaben, die zur Berechnung von Durchschnitten gedient haben.

NOTA PRELIMINARE

Tutti i dati ripresi in questa pubblicazione (prezzi, prelievi ed altri) possono essere considerati come definitivi, con riserva tuttavia ad eventuali errori di stampa o ad ulteriori modifiche apportate ai dati che sono serviti da base per il calcolo delle medie.

OPMERKING VOORAF

Alle in deze publicatie opgenomen gegevens (prijzen, heffingen, e.d.) kunnen als definitief worden beschouwd, onder voorbehoud echter van eventuele drukfouten en van wijzigingen die achteraf werden aangebracht in de grondgegevens, die als basis dienden voor de berekening van gemiddelden.

V I A N D E P O R C I N E

Eclaircissements concernant les prix de la viande de porc (prix fixés et prix de marché)
et les prélèvements à l'importation repris dans cette publication

INTRODUCTION

Il a été prévu, par la voie du Règlement n° 20/62/CEE du 4.4.1962 (Journal Officiel n° 30 du 20.4.1962), que l'organisation commune des marchés serait, dans le secteur de la viande de porc, établie graduellement à partir du 30 juillet 1962 et que cette organisation de marché comporterait principalement un régime de prélèvements intracommunautaires et de prélèvements envers les pays tiers, calculés notamment sur la base des prix des céréales fourragères.

L'instauration, à partir du 1er juillet 1967, d'un régime de prix unique des céréales dans la Communauté a conduit à la réalisation à cette date d'un marché unique dans le secteur de la viande de porc. Il en est résulté la suppression des prélèvements intracommunautaires.

I. PRIX FIXES ET PRELEVEMENTS A L'IMPORTATION

A. Nature des prix

Conformément aux articles 4, 8 et 12 du Règlement n° 121/67/CEE du 13.6.1967 (Journal Officiel n° 117, 10ème année, du 19.6.1967) portant organisation commune des marchés dans le secteur de la viande de porc, le Conseil, statuant sur proposition de la Commission, fixe annuellement pour la Communauté, avant le 1er août, un prix de base valable pour la campagne de commercialisation qui suit et qui dure du 1er novembre au 31 octobre. D'autre part, la Commission, après consultation du Comité de gestion, fixe pour la Communauté des prix d'écluse et des prélèvements à l'importation pour chaque trimestre (= période de trois mois).

Prix de base:(Règlement n° 121/67/CEE - article 4)

Il est fixé pour les porcs abattus de la qualité type à un niveau tel qu'il contribue à assurer la stabilisation des cours sur les marchés tout en n'entraînant pas la formation d'excédents structurels dans la Communauté. Si des mesures d'intervention sont décidées, il est fixé un prix d'intervention, dérivé du prix de base.

Prix d'écluse:(Règlement n° 121/67/CEE - article 12)

Les prix d'écluse sont fixés à l'avance pour chaque trimestre et sont valables à partir du 1er novembre, du 1er février, du 1er mai et du 1er août. Lors de leur fixation, il est tenu compte de la valeur de la quantité d'aliments nécessaires à la production d'un kilogramme de viande de porc, c'est-à-dire de la valeur, sur le marché mondial, des céréales fourragères et de la valeur des autres aliments. Il est également tenu compte des frais généraux de production et de commercialisation.

Prélèvements à l'importation : (Règlement n° 121/67/CEE - article 8)

Ils sont fixés à l'avance pour chaque trimestre et sont applicables aux produits visés à l'article 1er du Règlement n° 121/67/CEE, à savoir :

Numéro du tarif douanier commun	Désignation des produits
a) 01.03 A II	Animaux vivants de l'espèce porcine, des espèces domestiques, autres que reproducteurs de race pure
b) 02.01. A III a)	Viandes de l'espèce porcine domestique, fraîches, réfrigérées ou congelées
ex 02.01 B II	Abats de l'espèce porcine domestique, frais, réfrigérés ou congelés
ex 02.05	Lard, y compris la graisse de porc non pressée ni fondue, à l'exclusion du lard contenant des parties maigres (entrelardé) frais, réfrigéré, congelé, salé ou en saumure, séché ou fumé
02.06 B	Viandes et abats comestibles de l'espèce porcine domestique, salés ou en saumure, séchés ou fumés
15.01 A	Saindoux et autres graisses de porc pressées ou fondues
c) ex 16.01	Saucisses, saucissons et similaires, de viandes, d'abats ou de sang, contenant de la viande ou des abats de l'espèce porcine
ex 16.02 A II	Autres préparations et conserves de viandes ou d'abats contenant du foie de l'espèce porcine
ex 16.02 B II	Autres préparations et conserves de viandes ou d'abats, non dénommées, contenant de la viande ou des abats de l'espèce porcine domestique

En ce qui concerne le calcul des divers prélèvements à l'importation, il faut se référer aux articles 9 et 10 du Règlement n° 121/67/CEE.

B. Qualité (type)

Le prix de base et le prix d'intervention (articles 3, 4 et 5 du Règlement n° 121/67/CEE) s'appliquent à des porcs abattus d'une qualité moyenne (qualité type), représentatifs de l'offre et caractérisés par des prix sensiblement rapprochés (Règlement n° 192/67/CEE - article 2).

A la qualité type répondent les classes B6 jusqu'au B14 inclus, mentionnées dans la grille communautaire de classement des carcasses de porc présentée ci-après (Règlement n° 211/67/CEE) :

Classe	Poids de la carcasse	Epaisseur de lard	Autres caractéristiques des carcasses
	Kilogrammes	Millimètres	
AA	60 et plus	jusqu'à 15 inclus	extra
A 6	60 jusqu'à moins de 70	jusqu'à 20 inclus	bien en viande
7	70 jusqu'à moins de 80	jusqu'à 25 inclus	
8	80 jusqu'à moins de 90	jusqu'à 30 inclus	
9	90 jusqu'à moins de 100	jusqu'à 35 inclus	
10	100 jusqu'à moins de 120	jusqu'à 40 inclus	
12	120 jusqu'à moins de 140	jusqu'à 45 inclus	
14	140 jusqu'à moins de 160	jusqu'à 50 inclus	
16	plus de 160	jusqu'à 55 inclus	

B 6	60 jusqu'à moins de 70	jusqu'à 25 inclus	en viande
7	70 jusqu'à moins de 80	jusqu'à 30 inclus	
8	80 jusqu'à moins de 90	jusqu'à 35 inclus	
9	90 jusqu'à moins de 100	jusqu'à 40 inclus	
10	100 jusqu'à moins de 120	jusqu'à 45 inclus	
12	120 jusqu'à moins de 140	jusqu'à 55 inclus	
14	140 jusqu'à moins de 160	jusqu'à 60 inclus	
16	plus de 160	jusqu'à 65 inclus	
C 6	60 jusqu'à moins de 70	jusqu'à 30 inclus	pauvres en viande
7	70 jusqu'à moins de 80	jusqu'à 35 inclus	
8	80 jusqu'à moins de 90	jusqu'à 40 inclus	
9	90 jusqu'à moins de 100	jusqu'à 45 inclus	
10	100 jusqu'à moins de 120	jusqu'à 50 inclus	
12	120 jusqu'à moins de 140	jusqu'à 60 inclus	
14	140 jusqu'à moins de 160	jusqu'à 65 inclus	
16	plus de 160	jusqu'à 70 inclus	
D	Porcs gras de tout poids		
S 1	Truies bien en viande		
2	Autres truies		
V	Verrats		

II. PRIX SUR LE MARCHÉ INTERIEUR

Pour l'établissement des prix des porcs abattus, il a été arrêté la liste suivante des marchés représentatifs (Règlement n° 213/67/CEE) :

<u>Belgique</u> :	L'ensemble des marchés suivants :	Genk, Lokeren, Charleroi, Antwerpen, Herve et Anderlecht
<u>Allemagne (RF)</u> :	L'ensemble des marchés suivants :	Aachen, Duisburg, Düsseldorf, Essen, Köln, Mönchengladbach, Wuppertal, Dortmund, Bochum, Gelsenkirchen, Hagen, Recklinghausen
<u>France</u> :	Le marché de	: Paris : Halles Centrales
<u>Italie</u> :	L'ensemble des marchés suivants :	Milano, Cremona, Mantova, Modena, Parma, Reggio Emilia
<u>Luxembourg</u> :	L'ensemble des marchés suivants :	Luxembourg, Esch
<u>Pays-Bas</u> :	L'ensemble des marchés suivants :	Arnhem, Deventer, Bostel, Oss, Cuyck/Maas.

S C H W E I N E F L E I S C H

Erläuterungen zu den nachstehend aufgeführten Preisen für Schweinefleisch (festgesetzte Preise und Marktpreise) und Abschöpfungen

EINLEITUNG

In der Verordnung Nr. 20/62/EWG vom 4. 4. 1962 (Amtsblatt Nr. 30 vom 20. 4. 1962) wurde bestimmt, dass die gemeinsame Marktorganisation für Schweinefleisch ab 30. Juli 1962 schrittweise errichtet wird, und dass die auf diese Weise errichtete Marktorganisation im wesentlichen eine Regelung von Abschöpfungen für den Warenverkehr zwischen den Mitgliedstaaten und mit dritten Ländern umfassen wird, bei deren Berechnung insbesondere die Futtergetreidepreise zugrunde gelegt werden.

Im Zuge der Einführung einheitlicher Getreidepreise in der Gemeinschaft ab 1. Juli 1967 wird zu diesem Zeitpunkt ein gemeinsamer Markt für Schweinefleisch hergestellt. Damit entfielen die innergemeinschaftlichen Abschöpfungen.

I. FESTGESETZTE PREISE UND ABSCHÖPFUNGEN BEI EINFUHR

A. Art der Preise

Gemäss Artikel 4, 8 und 12 der Verordnung Nr. 121/67/EWG vom 13. 6. 1967 (Amtsblatt vom 19. 6. 1967, 10. Jahrgang Nr. 117) über die gemeinsame Marktorganisation für Schweinefleisch setzt der Rat jährlich vor dem 1. August einen Grundpreis fest; der Grundpreis gilt für die nächste Verkaufssaison, die vom 1. November bis 31. Oktober läuft. Ausserdem setzt die Kommission nach Anhörung des zuständigen Verwaltungsausschusses vierteljährlich (in einem Zeitraum von drei Monate) für die Gemeinschaft Einschleusungspreise und Abschöpfungen fest.

Grundpreis: (Verordnung Nr. 121/67/EWG, Art. 4)

Der Grundpreis wird für geschlachtete Schweine einer Standardqualität festgesetzt, und zwar so, dass er dazu beiträgt, die Preisstabilisierung auf den Märkten zu gewährleisten, ohne zur Bildung struktureller Überschüsse in der Gemeinschaft zu führen. Für Interventionsmassnahmen gibt es einen aus dem Grundpreis abgeleiteten Interventionspreis.

Einschleusungspreise: (Verordnung Nr. 121/67/EWG, Art. 12)

Die Einschleusungspreise werden für jedes Vierteljahr im voraus festgesetzt und gelten ab 1. November, 1. Februar, 1. Mai und 1. August. Die Festsetzung erfolgt anhand des Werts, der für die Erzeugung von 1 kg Schweinefleisch erforderlichen Futtermenge, d. h. die Weltmarktpreise für Futtergetreide und den Preisen der anderen Futtermittel. Ausserdem werden die allgemeinen Erzeugungs- und Vermarktungskosten berücksichtigt.

Abschöpfungen bei Einfuhr: (Verordnung Nr. 121/67/EWG, Art. 8)

Für die folgenden in Artikel 1 der Verordnung Nr. 121/67/EWG genannten Zollpositionen wird vierteljährlich im voraus eine Abschöpfung festgesetzt:

Nummer des gemeinsamen Zolltarifs	Bezeichnung der Erzeugnisse
a) 01.03.A II	Hausschweine, lebend, andere als reinrassige Zuchttiere
b) 02.01 A III a) ex 02.01 B II ex 02.05 02.06 B 15.01 A	Fleisch von Hausschweinen, frisch, gekühlt oder gefroren Schlachtabfall von Hausschweinen, frisch, gekühlt oder gefroren Schweinespeck sowie Schweinefett, weder ausgepresst noch geschmolzen, frisch gekühlt, gefroren, gesalzen, in Salzlake, getrocknet oder geräuchert, ausgenommen Schweinespeck mit mageren Teilen (durchwachsender Schweinespeck) Fleisch und geniessbarer Schlachtabfall von Hausschweinen, gesalzen, in Salzlake, getrocknet oder gerauchert Schweineschmalz
c) ex 16.01 ex 16.02 A II ex 16.02 B II	Würste und dergleichen aus Fleisch, aus Schlachtabfall oder aus Tierblut, Schweinefleisch oder Schlachtabfall von Schweinen enthaltend Fleisch und Schlachtabfall, anders zubereitet oder haltbar gemacht, Schweineleber enthaltend Fleisch und Schlachtabfall, anders zubereitet oder haltbar gemacht, andere, Schweinefleisch oder Schlachtabfall von Hausschweinen enthaltend

Was die Berechnung der einzelnen Abschöpfungen betrifft, wird auf die Artikel 9 und 10 der Verordnung 121/67/EWG hingewiesen.

B. Qualität (Standard)

Der Grundpreis und der Interventionspreis (Verordnung Nr. 121/67/EWG, Art. 3, 4 und 5) gelten für geschlachtete Schweine mittlerer Qualität (Standardqualität) die für das Angebot repräsentativ ist und deren Kennzeichen darin besteht, dass die Preise nahe beieinander liegen (Verordnung Nr. 192/67/EWG, Art. 2).

Die Klassen B6 bis einschliesslich B 14 entsprechen der Standardqualität, aufgeführt in dem gemeinschaftlichen Handelsklassenschema (Verordnung Nr. 211/67/EWG).

Klasse	Zweihälftengewicht	Speckdicke	Weitere Merkmale der Schlachttierkörper
	Kilogramm	Millimeter	
AA	60 und mehr	bis 15 einschliesslich	extra
A 6	60 bis unter 70	bis 20 einschliesslich	vollfleischig
7	70 bis unter 80	bis 25 einschliesslich	
8	80 bis unter 90	bis 30 einschliesslich	
9	90 bis unter 100	bis 35 einschliesslich	
10	100 bis unter 120	bis 40 einschliesslich	
12	120 bis unter 140	bis 45 einschliesslich	
14	140 bis unter 160	bis 50 einschliesslich	
16	über 160	bis 55 einschliesslich	

B 6	60 bis unter 70	bis 25 einschliesslich	fleischig
7	70 bis unter 80	bis 30 einschliesslich	
8	80 bis unter 90	bis 35 einschliesslich	
9	90 bis unter 100	bis 40 einschliesslich	
10	100 bis unter 120	bis 45 einschliesslich	
12	120 bis unter 140	bis 55 einschliesslich	
14	140 bis unter 160	bis 60 einschliesslich	
16	über 160	bis 65 einschliesslich	
C 6	60 bis unter 70	bis 30 einschliesslich	weniger fleischig
7	70 bis unter 80	bis 35 einschliesslich	
8	80 bis unter 90	bis 40 einschliesslich	
9	90 bis unter 100	bis 45 einschliesslich	
10	100 bis unter 120	bis 50 einschliesslich	
12	120 bis unter 140	bis 60 einschliesslich	
14	140 bis unter 160	bis 65 einschliesslich	
16	über 160	bis 70 einschliesslich	
D	Fette Schweine aller Gewichtsklassen		
S 1	Vollfleischige Sauen		
2	Andere Sauen		
V	Eber und Altschneider		

II. PREISE AUF DEM INLÄNDISCHEN MARKT

Die Preise für geschlachtete Schweine werden für folgende repräsentative Märkte festgesetzt (Verordnung Nr. 213/67/EWG):

<u>Belgien:</u>	Gesamtheit folgender Märkte:	Genk, Lokeren, Charleroi, Antwerpen, Herve und Anderlecht
<u>Deutschland (BR):</u>	Gesamtheit folgender Märkte:	Aachen, Duisburg, Düsseldorf, Essen, Köln, Mönchengladbach, Wuppertal, Dortmund, Bochum, Gelsenkirchen, Hagen, Recklinghausen
<u>Frankreich:</u>	Markt:	Paris: Zentralmarkthallen
<u>Italien:</u>	Gesamtheit folgender Märkte:	Mailand, Cremona, Mantua, Modena, Parma, Reggio Emilia
<u>Luxemburg:</u>	Gesamtheit folgender Märkte:	Luxemburg, Esch
<u>Niederlande:</u>	Gesamtheit folgender Märkte:	Arnhem, Deventer, Boxtel, Oss, Cuyck/Maas

C A R N I S U I N E

Spiegazioni relative ai prezzi delle carni suine che figurano nella presente pubblicazione (prezzi fissati e prezzi di mercato) e sui prelievi all'importazione

INTRODUZIONE

Con il regolamento n. 20/62/CEE del 4.4.1962 (Gazzetta Ufficiale n. 30 del 20.4.1962) è stato stabilito che l'organizzazione comune dei mercati nel settore delle carni suine sarebbe stata gradualmente istituita a decorrere dal 30 luglio 1962 e che tale organizzazione di mercato comporta principalmente un regime di prelievi fra gli Stati membri e nei confronti dei paesi terzi, calcolati in particolare sulla base dei prezzi dei cereali da foraggio.

L'instaurazione, a decorrere dal 1° luglio 1967, di un regime di prezzi unici dei cereali nella Comunità comporta la realizzazione, alla stessa data, di un mercato unico nel settore delle carni suine. Di conseguenza sono venuti a cadere i prelievi intracomunitari.

I. PREZZI FISSATI E PRELIEVI ALL'IMPORTAZIONE

A. Tipo di prezzi

Conformemente agli articoli 4, 8, 12 del regolamento n. 121/67/CEE del 13.6.1967 (Gazzetta Ufficiale del 19.6.1967, 10° anno, n. 117) che prevede un'organizzazione comune dei mercati nel settore delle carni suine, il Consiglio deliberando su proposta della Commissione, fissa ogni anno anteriormente al 1° agosto, per il successivo anno di commercializzazione, che inizia il 1° novembre e termina il 31 ottobre, un prezzo base per la Comunità. Inoltre la Commissione fissa per ogni trimestre (= periodo di 3 mesi), sentito il parere del Comitato di gestione, prezzi limite e prelievi all'importazione per la Comunità.

Prezzo di base : (regolamento n. 121/67/CEE - articolo 4)

Detto prezzo viene fissato per i suini macellati di qualità tipo ad un livello tale che contribuisca ad assicurare la stabilizzazione dei corsi sui mercati senza determinare al tempo stesso la formazione di eccedenze strutturali nella Comunità. In caso di misure d'intervento viene fissato un prezzo d'intervento, derivato dal prezzo di base.

Prezzi limite : (regolamento n. 121/67/CEE - articolo 12)

I prezzi limite sono fissati in anticipo per ciascun trimestre ed entrano in applicazione a decorrere dal 1° novembre, 1° febbraio, 1° maggio e 1° agosto. Nella determinazione di tali prezzi viene tenuto conto della quantità di cereali da foraggio necessaria per la produzione di un kilogrammo di carne suina, ossia del valore dei cereali da foraggio ai prezzi del mercato mondiale e del valore degli altri foraggi. Inoltre si tiene conto delle spese generali di produzione e di commercializzazione.

Prelievi all'importazione : (regolamento n. 121/67/CEE - articolo 8)

Detto prelievo viene fissato in anticipo per ciascun trimestre per le voci tariffarie seguenti, che figurano nell'articolo 1 del regolamento n. 121/67/CEE :

Numero della tariffa doganale comune	Designazione dei prodotti
a) 01.03.A II	Animali vivi della specie suina, della specie domestiche, diversi dai riproduttori di razza pura
b) 02.01 A III a) ex 02.01 B II ex 02.05 02.06 B 15.01 A	Carni della specie suina, domestica, fresche, refrigerate o congelate Frattaglie della specie suina, domestica, fresche, refrigerate o congelate Lardo, compreso il grasso di maiale non pressato né fuso, escluso il lardo comportante parti magre (ventresca) fresco, refrigerato, congelato, salato o in salamoia, secco o affumicato Carni e frattaglie commestibili della specie suina domestica, salate o in salamoia, secche o affumicate Strutto ed altri grassi di maiale pressati o fusi
c) ex 16.01 ex 16.02 A II ex 16.02 B II	Salsicce, salami e simili, di carni, di frattaglie o di sangue, contenenti carni o frattaglie della specie suina Altre preparazioni e conserve di carni o di frattaglie, contenenti fegato di maiale Altre preparazioni e conserve di carni o di frattaglie, non nominate, contenenti carni o frattaglie della specie suina domestica

Per il calcolo dei vari prelievi all'importazione si rinvia al regolamento n. 121/67/CEE, art.9 e 10.

B. Qualità (tipo)

Il prezzo di base e il prezzo d'intervento (regolamento n. 121/67/CEE, articoli 3, 4 e 5) si riferiscono ai suini macellati di una qualità media (qualità tipo) ritenuta rappresentativa dell'offerta e caratterizzata dal fatto che i prezzi risultino sensibilmente vicini (reg. n° 192/67/CEE - articolo 2). Alla qualità tipo corrispondono le classi da B6 fino a B14 inclusa, menzionate nella tabella comunitaria di classificazione (regolamento n° 211/67/CEE) :

Classe	Peso della carcassa	Spessore del lardo	Altre caratteristiche delle carcasse
	Chilogrammi	Millimetri	
AA	60 e più	fino a 15 incluso	extra
A 6	da 60 fino a meno di 70	fino a 20 incluso	molto carnoso
7	da 70 fino a meno di 80	fino a 25 incluso	
8	da 80 fino a meno di 90	fino a 30 incluso	
9	da 90 fino a meno di 100	fino a 35 incluso	
10	da 100 fino a meno di 120	fino a 40 incluso	
12	da 120 fino a meno di 140	fino a 45 incluso	
14	da 140 fino a meno di 160	fino a 50 incluso	
16	più di 160	fino a 55 incluso	

B	6	da 60 fino a meno di 70	fino a 25 incluso	carnoso
	7	da 70 fino a meno di 80	fino a 30 incluso	
	8	da 80 fino a meno di 90	fino a 35 incluso	
	9	da 90 fino a meno di 100	fino a 40 incluso	
	10	da 100 fino a meno di 120	fino a 45 incluso	
	12	da 120 fino a meno di 140	fino a 55 incluso	
	14	da 140 fino a meno di 160	fino a 60 incluso	
	16	più di 160	fino a 65 incluso	
C	6	da 60 fino a meno di 70	fino a 30 incluso	poco carnoso
	7	da 70 fino a meno di 80	fino a 35 incluso	
	8	da 80 fino a meno di 90	fino a 40 incluso	
	9	da 90 fino a meno di 100	fino a 45 incluso	
	10	da 100 fino a meno di 120	fino a 50 incluso	
	12	da 120 fino a meno di 140	fino a 60 incluso	
	14	da 140 fino a meno di 160	fino a 65 incluso	
	16	più di 160	fino a 70 incluso	
D	Suini grassi di differenti pesi			
S	1	Scrofe di tipo molto carnoso		
	2	Altre scrofe		
V	Verri			

II. PREZZI SUL MERCATO INTERNO

Per la determinazione dei prezzi dei suini macellati sono considerati rappresentativi i seguenti mercati (regolamento n. 213/67/CEE)

<u>Belgio</u>	: L'insieme dei mercati di	: Genk, Lokeren, Charleroi, Anversa, Herve e Anderlecht
<u>Germania (RF)</u>	: L'insieme dei mercati di	: Aachen, Duisburg, Düsseldorf, Essen, Colonia, Mönchengladbach, Wuppertal, Dortmund, Bochum, Gelsenkirchen, Hagen, Recklinghausen
<u>Francia</u>	: Il mercato di	: Parigi : Halles Centrales
<u>Italia</u>	: L'insieme dei mercati di	: Milano, Cremona, Mantova, Modena, Parma, Reggio Emilia
<u>Lussemburgo</u>	: L'insieme dei mercati di	: Lussemburgo, Esch
<u>Paesi-Bassi</u>	: L'insieme dei mercati di	: Arnhem, Deventer, Boxtel, Oss, Cuyck/Maas.

V A R K E N S V L E E S

Toelichting op de in deze publicatie voorkomende prijzen voor varkensvlees
(vastgestelde prijzen en marktprijzen) en invoerheffingen

INLEIDING

Bij Verordening nr. 20/62/EEG van 4.4.1962 (Publicatieblad nr. 30 dd. 20.4.1962) werd bepaald, dat de gemeenschappelijke ordening van de markten in de sector varkensvlees met ingang van 30 juli 1962 geleidelijk tot stand zou worden gebracht en dat deze marktordering hoofdzakelijk een stelsel omvatte van intracommunautaire heffingen en heffingen tegenover derde landen, die onder meer berekend werden op basis van de voedergraanprijzen.

De invoering in de Gemeenschap, per 1 juli 1967, van een uniforme prijsregeling voor granen bracht met zich mee, dat op bedoelde datum ook een gemeenschappelijke markt in de sector varkensvlees tot stand werd gebracht. De intracommunautaire heffingen kwamen daarmee te vervallen.

I. VASTGESTELDE PRIJZEN EN INVOERHEFFINGEN

A. Aard van de prijzen

Overeenkomstig art. 4, 8, 12 van Verordening nr. 121/67/EEG van 13.6.1967 (Publicatieblad van 19.6.1967 - 10e jaargang, nr. 117) houdende een gemeenschappelijke ordening der markten in de sector varkensvlees, stelt de Raad, op voorstel van de Commissie, jaarlijks vóór 1 augustus voor het daaropvolgend verkoopseizoen, dat loopt van 1 november tot 31 oktober voor de Gemeenschap een basisprijs vast. Bovendien stelt de Commissie, na ingewonnen advies van het Beheerscomité, per kwartaal (=tijdvak van drie maanden) voor de Gemeenschap sluisprijzen en heffingen bij invoer vast.

Basisprijs : (Verordening nr. 121/67/EEG - art. 4).

Deze wordt vastgesteld voor geslachte varkens van de standaardkwaliteit en wel op een zodanig peil, dat daardoor wordt bijgedragen tot de stabilisatie van de marktprijzen, zonder dat zulks leidt tot het ontstaan van structurele overschotten in de Gemeenschap. In geval van interventiemaatregelen wordt een interventieprijs vastgesteld, afgeleid van de basisprijs.

Sluisprijzen : (Verordening nr. 121/67/EEG - art. 12)

Sluisprijzen worden voor elk kwartaal van tevoren vastgesteld, en zijn van toepassing met ingang van 1 november, 1 februari, 1 mei en 1 augustus. Bij de vaststelling ervan wordt rekening gehouden met de waarde van de hoeveelheid voeder, benodigd voor de productie van 1 kg varkensvlees, t.w. de waarde tegen wereldmarktprijzen van het voedergraan en de waarde van de andere voeders. Bovendien wordt rekening gehouden met de algemene productie- en commercialisatiekosten.

Heffingen bij invoer : (Verordening nr. 121/67/EEG - art. 8)

Deze worden voor elk kwartaal van tevoren vastgesteld voor de volgende in art. 1 van Verordening nr. 121/67/EEG opgenomen tariefposten :

Nr. van het gemeenschappelijk douanetarief	Onschrijving
a) 01.03.A II	Levende varkens, huisdieren, andere dan fokdieren van zuiver ras
b) 02.01 A III a) ex.02.01 B II ex.02.05 02.06 B 15.01 A	Vlees van varkens, van huisdieren, vers, gekoeld of bevroren. Slachtafvalen van varkens van huisdieren, vers, gekoeld of bevroren Spek (met uitzondering van doorregen spek), geperst noch gesmolten varkensvet, vers, gekoeld, bevroren, gezouten, gepekeld, gedroogd of gerookt Vlees en eetbare slachtafvalen van varkens, van huisdieren, gezouten, gepekeld, gedroogd of gerookt Reuzel en ander geperst of gesmolten varkensvet
c) ex.16.01 ex. 16.02 A II ex. 16.02 B II	Worst van alle soorten, van vlees, van slachtafvalen of van bloed, varkensvlees of slachtafvalen van varkens bevattend Andere bereidingen en conserven, van vlees of van slachtafvalen, varkensvlees bevattend Andere bereidingen en conserven, van vlees of van slachtafvalen, overige, bevattende vlees of slachtafvalen van varkens, van huisdieren

Wat de berekening van de diverse invoerheffingen betreft zij verwezen naar Verordening nr. 121/67/EEG, art. 9 en 10.

B. Kwaliteit (standaard)

De basisprijs en de interventieprijs (Verordening nr. 121/67/EEG, art. 3, 4 en 5) hebben betrekking op geslachte varkens van gemiddelde kwaliteit (standaardkwaliteit), die representatief is voor het aanbod en waarvan een kenmerk is, dat de prijzen nagenoeg gelijk zijn (Verordening nr. 192/67/EEG - art. 2).

Tot de standaardkwaliteit behoren de klassen B6 tot en met B14, vermeld in het volgende communautaire indelingsschema (Verordening nr. 211/67/EEG) :

Klasse	Gewicht van het geslachte varken	Spekdikte	Andere kenmerken van het geslachte varken
	Kilogram	Millimeter	
AA	60 en meer	tot 15 inbegrepen	extra
A 6	60 tot minder dan 70	tot 20 inbegrepen	volvlezig
7	70 tot minder dan 80	tot 25 inbegrepen	
8	80 tot minder dan 90	tot 30 inbegrepen	
9	90 tot minder dan 100	tot 35 inbegrepen	
10	100 tot minder dan 120	tot 40 inbegrepen	
12	120 tot minder dan 140	tot 45 inbegrepen	
14	140 tot minder dan 160	tot 50 inbegrepen	
16	meer dan 160	tot 55 inbegrepen	

B	6	60 tot minder dan 70	tot 25 inbegrepen	vlezig
	7	70 tot minder dan 80	tot 30 inbegrepen	
	8	80 tot minder dan 90	tot 35 inbegrepen	
	9	90 tot minder dan 100	tot 40 inbegrepen	
	10	100 tot minder dan 120	tot 45 inbegrepen	
	12	120 tot minder dan 140	tot 55 inbegrepen	
	14	140 tot minder dan 160	tot 60 inbegrepen	
	16	meer dan 160	tot 65 inbegrepen	
C	6	60 tot minder dan 70	tot 30 inbegrepen	minder vlezig
	7	70 tot minder dan 80	tot 35 inbegrepen	
	8	80 tot minder dan 90	tot 40 inbegrepen	
	9	90 tot minder dan 100	tot 45 inbegrepen	
	10	100 tot minder dan 120	tot 50 inbegrepen	
	12	120 tot minder dan 140	tot 60 inbegrepen	
	14	140 tot minder dan 160	tot 65 inbegrepen	
	16	meer dan 160	tot 70 inbegrepen	
D	Vette varkens van alle gewichtsklassen			
S	1	Volvlezig zeugen		
	2	Andere zeugen		
V	Beren en gecastreerde beren			

II. PRIJZEN OP DE BINNENLANDSE MARKT

Voor de vaststelling van de prijzen van geslachte varkens werden volgende representatieve markten vastgesteld (Verordening nr. 213/67/EEG) :

<u>België</u> :	De gezamenlijke markten van :	Genk, Lokeren, Charleroi, Antwerpen, Herve en Anderlecht
<u>Duitsland (BR)</u> :	De gezamenlijke markten van :	Aachen, Duisburg, Düsseldorf, Essen, Köln, Mönchengladbach, Wuppertal, Dortmund, Bochum, Gelsenkirchen, Hagen, Recklinghausen
<u>Frankrijk</u> :	De markt van :	Paris : Halles Centrales
<u>Italië</u> :	De gezamenlijke markten van :	Milano, Cremona, Mantova, Modena, Parma, Reggio Emilia
<u>Luxemburg</u> :	De gezamenlijke markten van :	Luxembourg, Esch
<u>Nederland</u> :	De gezamenlijke markten van :	Arnhem, Deventer, Bostel, Oss, Cuyck/Aaas

PRIX DE BASE
GRUNDPREIS
PREZZO DI BASE
BASISPRIJS

VIANDE PORCINE
SCHWEINEFLEISCH
CARNE SUINA
VARKENSVLEES

100 kg

	UC - RE	BELGIQUE/ BELGIE	DEUTSCHLAND (BR)	FRANCE	ITALIA	LUXEMBOURG	NEDERLAND
		Fb	DM	Ff	Lit	Flux	F1
1.8. 1967 - 31.10.67	74,752	3.737,6	299,01	369,06	46.720	3.737,6	270,60
1.11.1967 - 31. 7.68	73,500	3.675,0	294,00	362,87	45.938	3.675,0	266,07
1. 8.1968 - 31.10.68	75,000	3.750,0	300,00	370,28	46.875	3.750,0	271,50

PRIX D'ECLUSE
EINSCHLEUSUNGSPREISE
PREZZI LIMITE
SLUISPRIJZEN

PRELEVEMENTS ENVERS PAYS TIERS
ABSCHOPFUNGEN GEGENÜBER DRITTLÄNDERN
PRELIEVI VERSO PAESI TERZI
HEFFINGEN TEGENOVER DERDE LANDEN

VIANDE PORCINE
SCHWEINEFLEISCH
CARNE SUINA
VARKENSVLEES

100 Kg

PAYS IMPORTATEUR EINFUHRLAND PAESE IMPORTATORE INVOERLAND	PRIX D'ECLUSE - EINSCHLEUSUNGSPREISE PREZZI LIMITE - SLUISPRIJZEN						PRELEVEMENTS - ABSCHOPFUNGEN PRELIEVI - HEFFINGEN							
	1.8.68 - 31.10.68						1.8.68 - 31.10.68							
	MN	UC - RE	MN	UC - RE	MN	UC - RE	MN	UC - RE	MN	UC - RE	MN	UC - RE		
A. Porcs abattus - Geschlachtete Schweine - Suini macellati - Geslachte varkens														
BELGIQUE-BELGIE	2.675,2						1.036,1							
DEUTSCHLAND (BR)	214,02						82,88							
FRANCE	264,16	53,5048					102,30	20,7310						
ITALIA	33.441						12.951							
LUXEMBOURG	2.675,2						1.036,1							
NEDERLAND	193,69						175,01							
B. Porcs vivants - Lebende Schweine - Suini vivi - Levende varkens														
BELGIQUE-BELGIE	2.057,3								797,1					
DEUTSCHLAND (BR)	164,58						63,77							
FRANCE	203,14	41,1452					78,71	15,9421						
ITALIA	25.716						9.964							
LUXEMBOURG	2.057,3						797,1							
NEDERLAND	148,95						57,71							
C. Truies vivantes - Lebende Sauen - Scrofe vive - Levende Zeugen														
BELGIQUE-BELGIE	1.749,6								677,91					
DEUTSCHLAND (BR)	139,97						54,23							
FRANCE	172,76	34,9921					66,94	13,5581						
ITALIA	21.870						8.474							
LUXEMBOURG	1.749,6						677,91							
NEDERLAND	126,67						49,08							
D. Pièces de la découpe - Teilstücke - Pezzi staccati - Deelstukken														
1. Jambons - Schinken - Prosciutto - Hammen														
BELGIQUE-BELGIE	4.146,6						1.606,7							
DEUTSCHLAND (BR)	331,73						128,53							
FRANCE	409,44	82,9324					158,64	32,1330						
ITALIA	51.833						20.083							
LUXEMBOURG	4.146,6						1.606,7							
NEDERLAND	300,22						116,32							

PRIX D'ECLUSE
EINSCHLEUSUNGSPREISE
PREZZI LIMITE
SLUISPRIJZEN

PRELEVEMENTS ENVERS PAYS TIERS
ABSCHOPFUNGEN GEGENÜBER DRITTLÄNDERN
PRELIEVI VERSO PAESI TERZI
HEFFINGEN TEGENOVER DERDE LANDEN

VIANDE PORCINE
SCHWEINEFLEISCH
CARNE SUINA
VARKENSVLEES

100 Kg

PAYS IMPORTATEUR EINFUHRLAND PAESE IMPORTATORE INVOERLAND	FRIX D'ECLUSE - EINSCHLEUSUNGSPREISE PREZZI LIMITE - SLUISPRIJZEN						PRELEVEMENTS - ABSCHOPFUNGEN PRELIEVI - HEFFINGEN							
	1.8.68 - 31.10.68						1.8.68 - 31.10.68							
	MN	UC - RE	MN	UC - RE	MN	UC - RE	MN	UC - RE	MN	UC - RE	MN	UC - RE		
2. Epoules - Schultern - Spalle - Schouders														
BELGIQUE-BELGIE	3.263,8						1.264,6							
DEUTSCHLAND (BR)	261,10						101,17							
FRANCE	322,27	65,2759					124,87	25,2918						
ITALIA	40.797						15.807							
LUXEMBOURG	3.263,8						1.264,6							
NEDERLAND	236,30						91,56							
3. Longes - Kotelettes - Lombata - Karbonaden														
BELGIQUE-BELGIE	4.333,9						1.677,4							
DEUTSCHLAND (BR)	346,71	86,6778					134,19	33,5842						
FRANCE	427,93						165,63							
ITALIA	54.174						20.968							
LUXEMBOURG	4.333,9						1.677,4							
NEDERLAND	313,77						121,45							
4. Poitrines - Bäuche - Pancetta ventresca - Buiken														
BELGIQUE-BELGIE	2.327,5						901,8							
DEUTSCHLAND (BR)	186,20	46,5492					72,14	18,0360						
FRANCE	229,82						89,04							
ITALIA	29.093						11.273							
LUXEMBOURG	2.327,5						901,8							
NEDERLAND	168,51						65,29							
5. Lard - Speck - Lardo - Spek														
BELGIQUE-BELGIE	1.123,6						435,4							
DEUTSCHLAND (BR)	89,89	22,4720					34,82	8,7070						
FRANCE	110,95						42,99							
ITALIA	14.045						5.442							
LUXEMBOURG	1.123,6						435,4							
NEDERLAND	81,35						31,52							

PMX CONSTATES SUR LE MARCHÉ INTERIEUR
PREISE FESTGESTELLT AUF DEM INLANDISCHEN MARKT
PREZZI CONSTATATI SUL MERCATO NAZIONALE
PRIJZEN WAARGENOMEN OP DE BINNENLANDSE MARKT

VIANDE PORCINE
SCHWEINEFLEISCH
CARNE SUINA
VARKENSVLEES

Marchés Märkte Mercati Markten	Description - Beschreibung Descrizione - Omschrijving			1 9 6 8												Kg
				MAR	APR	MAI	JUN	JUL	AUG	SEP	OCT	NOV	DEC	JAN	1969	
BELGIQUE - BELGIE																
ANDERLECHT	Porcs extra de viande- Extra vleesvarkens	PVI	Fb	33,8	33,1	33,6	35,0	36,4	37,8							
	Porcs de viande- Vleesvarkens		Fb	29,9	29,1	30,3	31,6	33,3	35,2							
	Porcs demi-gras- Halfvette varkens 95-105 kg		Fb	27,9	27,0	28,1	28,9	30,4	32,8							
	Porcs gras- Vette varkens		Fb	27,0	26,0	26,2	26,8	28,2	30,5							
	Truies- Zeugen		Fb	26,4	25,3	25,7	25,9	25,6	26,7							
DEUTSCHLAND (BR)																
12 NORDRHEIN- WESTFÄLISCHE MÄRKTE	Schweine Klasse A 150 Kg und mehr	PVI	DM	2,22	1,96	2,23	2,06	2,16	2,44							
	Schweine Klasse B 1 135-149,5 Kg		DM	2,29	2,02	2,13	2,14	2,26	2,54							
	Schweine Klasse B 2 120-134,5 Kg		DM	2,33	2,10	2,19	2,20	2,33	2,60							
	Schweine Klasse C 100-119,5 Kg		DM	2,41	2,20	2,26	2,27	2,41	2,66							
	Schweine Klasse D 80-99,5 Kg		DM	2,41	2,20	2,27	2,28	2,41	2,66							
	Sauen Klasse G 1		DM	2,01	1,71	1,81	1,82	1,92	1,21							
FRANCE																
HALLES GEN- TRALES DE PARIS	Porcs complet	PAB	Ff	4,54	4,48	4,58	4,80	4,94	5,06							
	Porcs belle-coupe 60-77 Kg		Ff	3,75	3,65	3,78	4,06	4,32	4,43							
	Coches	PVI	Ff	-	-											
ITALIA																
6 MERCATI	Suini da 125-145 kg	PVI	Lit	355	326	315	323	325	372							
	Suini da 146-180 kg		Lit	353	323	312	320	323	371							
	Suini oltre 180 kg		Lit	349	319	307	316	319	370							
-	Scrofe		Lit	-	-											
LUXEMBOURG																
2 MARCHES	Porcs Cat. I, classe AA jusque 100 kg	PAB	Flux	46,1	46,2	46,1	46,3	46,5	48,8							
	Porcs Cat. I, classe A, jusque 100 kg		Flux	39,9	39,3	38,7	38,5	38,7	42,1							
	Porcs Cat. I, classe B, jusque 100 kg		Flux	35,0	33,9	33,3	32,5	32,8	35,5							
	Truies		Flux	29,9	29,0	28,8	28,8	28,7	29,0							
NEDERLAND																
IVO noteringen	Baconvarkens 2e Kwaliteit 63-69 kg	PAB	F1	2,56	2,45	2,47	2,54	2,59	2,71							
	Vleeswarenvarkens 2e Kwaliteit 70-85 kg		F1	2,58	2,45	2,47	2,54	2,60	2,73							
	Slagersvarkens 2e Kwaliteit 86-100 kg		F1	2,48	2,33	2,37	2,44	2,50	2,63							
's HERTOGEN- BOSCH	Zeugen	PVI	F1	1,76	1,71	1,68	1,67	1,72	1,77							

PRIX CONSTATES SUR LE MARCHÉ INTERIEUR
PREISE FESTGESTELLT AUF DEM INLÄNDISCHEN MARKT
PREZZI CONSTATATI SUL MERCATO NAZIONALE
PRIJZEN WAARGENOMEN OP DE BINNENLANDSE MARKT

VIANDE PORCINE
SCHWEINEFLEISCH
CARNE SUINA
VARKENSVLEES

Kg

Marchés Märkte Mercati Markten	Description - Beschreibung Descrizione - Omschrijving			1 9 6 8											
				JUN			JUL			AUG			SEPT		
				24-30	1-7	8-14	15-21	22-28	29-4	5-11	12-18	19-25	26-1	2-8	
BELGIQUE - BELGIE															
ANDERLECHT	Porcs extra de viande- Extra vleesvarkens	PVI	Fb	35,5	35,5	36,5	35,8	-	38,0	37,8	-	37,3	38,3		
	Porcs de viande- Vleesvarkens		Fb	32,0	32,0	33,0	32,8	-	35,5	35,3	-	34,8	35,5		
	Porcs demi-gras- Halfvette varkens 95-105 kg		Fb	29,0	28,8	29,8	30,3	-	33,0	32,8	-	32,0	33,5		
	Porcs gras- Vette varkens		Fb	26,5	26,5	27,5	28,3	-	30,5	30,0	-	29,5	32,0		
	Truies- Zeugen		Fb	25,5	24,8	26,3	26,0	-	25,5	26,5	-	26,5	27,0		
DEUTSCHLAND (BR)															
12 NORDRHEIN- WESTFÄLISCHE MÄRKTE	Schweine Klasse A 150 Kg und mehr	PVI	DM	1,97	1,97	1,95	2,09	2,32	2,49	2,47	2,43	2,43	2,41		
	Schweine Klasse B 1 135-149,5 Kg		DM	2,03	2,06	2,07	2,19	2,39	2,59	2,56	2,51	2,52	2,58		
	Schweine Klasse B 2 120-134,5 Kg		DM	2,10	2,13	2,14	2,26	2,47	2,63	2,62	2,58	2,57	2,64		
	Schweine Klasse C 100-119,5 Kg		DM	2,20	2,23	2,24	2,35	2,54	2,68	2,67	2,65	2,64	2,70		
	Schweine Klasse D 80-99,5 Kg		DM	2,21	2,24	2,24	2,35	2,55	2,69	2,67	2,65	2,64	2,70		
	Sauen Klasse G 1		DM	1,73	1,73	1,75	1,83	2,03	2,25	2,22	2,20	2,19	2,24		
FRANCE															
HALLES CEN- TRALES DE PARIS	Porcs complet	PAB	Ff	4,80	4,85	4,95	4,95	5,00	5,00	5,00	5,05	5,00	5,15		
	Porcs belle-coupe 60-77 Kg		Ff	4,16	4,23	4,37	4,30	4,35	4,46	4,46	4,42	4,41	4,44		
	Coches	PVI	Ff		
ITALIA															
6 MERCATI	Suini da 125-145 kg	PVI	Lit	329	323	310	308	330	355	357	363	377	392		
	Suini da 146-180 kg		Lit	326	320	307	306	327	354	357	361	377	391		
	Suini oltre 180 kg		Lit	322	314	300	302	326	352	354	361	376	387		
-	Scrofe		Lit		
LUXEMBOURG															
2 MARCHES	Porcs Cat. I classe AA jusque 100 kg	PAB	Flux	46,4	46,4	46,5	46,2	46,2	47,1	48,2	48,7	49,2	49,3		
	Porcs Cat I classe A jusque 100 kg		Flux	38,5	38,5	38,5	38,5	38,7	39,4	41,0	41,2	42,8	43,3		
	Porcs cat. I classe B jusque 100 kg		Flux	32,3	32,0	32,3	33,0	33,0	33,8	34,8	35,1	36,1	36,0		
	Truies		Flux	28,5	28,6	28,0	28,5	29,5	29,0	29,9	30,0	25,9	30,1		
NEDERLAND															
IVO noteringen	Baconvarkens 2e Kwaliteit 63-69 kg	PAB	F1	2,55	2,60	2,55	2,55	2,62	2,67	2,67	2,67	2,72	2,82	2,75	
	Vleeswarenvarkens 2e Kwaliteit 70-85 kg		F1	2,56	2,61	2,56	2,56	2,63	2,68	2,68	2,68	2,73	2,83	2,76	
	Slagersvarkens 2e Kwaliteit 86-100 kg		F1	2,46	2,51	2,46	2,46	2,53	2,58	2,58	2,58	2,63	2,73	2,66	
's HERTOGEN- BOSCH	Zeugen	PVI	F1	1,71	1,71	1,71	1,68	1,73	1,77	1,73	1,76	1,78	1,83	.	

QUALITE DE REFERENCE
REFERENZQUALITAT
QUALITA DI RIFERIMENTO
REFERENTIEKWALITEIT

PRIX DE MARCHÉ
MARKTPREISE
PREZZI DI MERCATO
MARKTPRIJZEN

PRIX DE REFERENCE
REFERENZPREISE
PREZZI DI RIFERIMENTO
REFERENTIEPRIJZEN

VIANDE PORCINE
SCHWEINFLEISCH
CARNE SUINA
VARKENSVLKES

Marchés Märkte Mercati Markten	Description Beschreibung Descrizione Omschrijving	1 9 6 8											Kg	
		MAR	APR	MAI	JUN	JUL	AUG	SEP	OCT	NOV	DEC	JAN	1969	
BELGIQUE-BELGIE														
6 MARCHES MARKTEN	Ø Porcs demi-gras - Halfvette varkens (95 - 105kg) + CAT. A2-B1-B2 PAB	Prix de marché Marktprijzen PAB	Fb	28,0	27,20	28,16	29,18	30,15	32,24					
		Prix de référence Referentieprijsen PAB	Fb	36,4	35,4	36,6	38,0	39,2	41,9					
		UC-RE		0,7286	0,7074	0,7324	0,7590	0,7842	0,8384					
DEUTSCHLAND (BR)														
12 NORDR.- WESTF. MARKTE	Schweine Klasse C (100-119,5kg) PVI	Marktpreise PVI	DM	2,41	2,20	2,26	2,27	2,41	2,66					
		Referenzpreise PAB	DM	3,14	2,85	2,94	2,95	3,13	3,46					
			RE	0,7846	0,7137	0,7348	0,7387	0,7823	0,8658					
FRANCE														
HALLES CENTRALES DE PARIS	Porcs belle-coupe (60-77kg) PAB	Prix de marché PAB	Ff	3,75	3,65	3,78	4,06	4,32	4,43					
		Prix de référence PAB	Ff	3,50	3,41	3,53	3,79	4,04	4,14					
			UC	0,7097	0,6908	0,7154	0,7007	0,8176	0,8384					
ITALIA														
6 MERCATI	Suini da 146-180kg PVI	Prezzi di mercato PVI	Lit	353	323	3,12	3,20	323	371					
		Prezzi di riferimento PAB	Lit	489	450	455	446	450	513					
			UC	0,7823	0,7197	0,6958	0,7143	0,7196	0,8202					
LUXEMBOURG														
2 MARCHES	Porcs Cat. I, Cl. A (jusque 100 kg) PAB	Prix de marché PAB	Flux	39,9	39,3	38,7	38,5	38,7	42,1					
		Prix de référence PAB	Flux	39,9	39,3	38,7	38,5	38,7	42,1					
			UC	0,7972	0,7854	0,7740	0,7704	0,7742	0,8410					
NEDERLAND														
IVO- NOTERINGEN	Vleeswaren- varkens 2e kwal. (70-85kg) PAB	Marktprijzen PAB	Fl	2,58	2,45	2,47	2,54	2,60	2,73					
		Referentieprijsen PAB	Fl	2,69	2,56	2,58	2,66	2,72	2,84					
			RE	0,7443	0,7076	0,7130	0,7335	0,7502	0,7857					

QUALITE DE REFERENCE
REFERENZQUALITAT
QUALITA DI RIFERIMENTO
REFERENTIEKWALITEIT

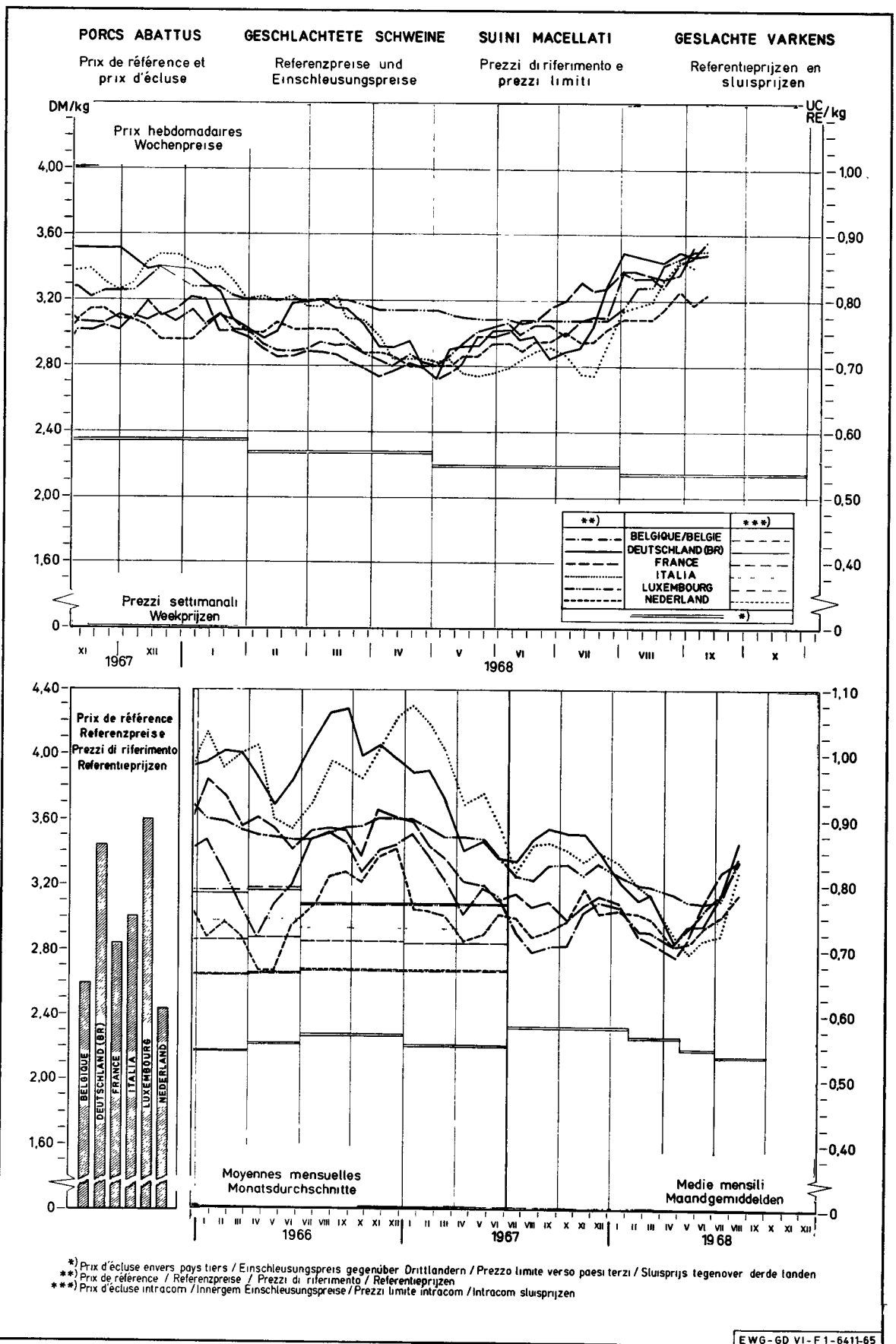
PRIX DE MARCHÉ
MARKTPREISE
PREZZI DI MERCATO
MARKTPRIJZEN

PRIX DE REFERENCE
REFERENZPREISE
PREZZI DI RIFERIMENTO
REFERENTIEPRIJZEN

VIANDE PORCINE
SCHWEINEFLEISCH
CARNE SUINA
VARKENSVLEES

Kg

Marchés Märkte Mercati Markten	Description Beschreibung Descrizione Omschrijving	1 9 6 8												
		JUN		JUL				AUG				SEPT		
		24-30	1-7	8-14	15-21	22-28	29-4	5-11	12-18	19-25	26-1	2-8		
BELGIQUE-BELGIE														
6 MARCHES MARKTEN	Porcs demi-gras - Halfvette varkens (95 - 105kg) + Cat A2 - B1 - E2 PAB	Prix de marché Marktprijzen PAB	Fb	38,1	37,3	38,6	38,8	-	42,2	41,7	-	41,2	42,9	43,2
		Prix de référence Referentieprijsen PAB	Fb	38,1	37,3	38,6	38,8	-	42,2	41,7	-	41,2	42,9	43,2
		UC-RE	0,7617	0,7462	0,7710	0,7760	-	0,8438	0,8340	-	0,8236	0,8576	0,8638	
DEUTSCHLAND (BR)														
12 NORDRHE.- WESTF. MÄRKTE	Schweine Klasse C (100-119,5kg) PVI	Marktpreise PVI	DM	2,20	2,23	2,24	2,35	2,54	2,68	2,67	2,65	2,64	2,70	2,67
		Referenzpreise PAB	DM	2,85	2,90	2,91	3,05	3,30	3,49	3,47	3,45	3,44	3,50	3,47
		RE	0,7134	0,7238	0,7274	0,7625	0,8258	0,8723	0,8665	0,8613	0,8590	0,8759	0,8687	
FRANCE														
HALLES CENTRALES DE PARIS	Porcs belle-coupe (60-77kg) PAB	Prix de marché PAB	Ff	4,16	4,23	4,37	4,30	4,35	4,46	4,46	4,42	4,41	4,44	
		Prix de référence PAB	Ff	3,89	3,95	4,08	4,02	4,07	4,17	4,17	4,13	4,12	4,15	
		UC	0,7875	0,8005	0,8271	0,8138	0,8233	0,8441	0,8441	0,8366	0,8347	0,8403		
ITALIA														
6 MERCATI	Suini da 146-180kg PVI	Prezzi di mercato PVI	Lit	326	320	307	306	327	354	357	361	377	391	
		Prezzi di riferimento PAB	Lit	454	446	429	428	455	490	494	499	519	538	
		UC	0,7268	0,7143	0,6864	0,6842	0,7283	0,7845	0,7902	0,7991	0,8310	0,8604		
LUXEMBOURG														
2 MARCHES	Porcs Cat. I, Cl. A (jusqu 100 kg) PAB	Prix de marché PAB	Flux	38,5	38,5	38,5	38,5	38,7	39,4	41,0	41,2	42,8	43,3	
		Prix de référence PAB	Flux	38,5	38,5	38,5	38,5	38,7	39,4	41,0	41,2	42,8	43,3	
		UC	0,7706	0,7702	0,7704	0,7700	0,7730	0,7870	0,8200	0,8230	0,8550	0,8660		
NEDERLAND														
IVO- NOTERINGEN	Vleeswaren- varkens 2e kwal. (70-85kg) PAB	Marktprijzen PAB	Fl	2,56	2,61	2,56	2,56	2,63	2,68	2,68	2,68	2,73	2,83	2,76
		Referentieprijsen PAB	Fl	2,67	2,73	2,67	2,67	2,75	2,80	2,80	2,80	2,85	2,95	2,88
		RE	0,7385	0,7528	0,7385	0,7385	0,7585	0,7728	0,7728	0,7728	0,7871	0,8158	0,7957	



ECLAIRCISSEMENTS CONCERNANT LE GRAPHIQUE : "EVOLUTION DES PRIX
DES PORCS DANS LES PAYS DE LA CEE"
(moyenne mobile de 12 mois en DM par 100 kg poids abattu)

Les prix, qui ont servi de base pour l'établissement du graphique, se rapportaient, pour la période qui précédait l'instauration, au 1er juillet 1967, d'un marché unique pour la viande porcine, aux qualités de référence sur les marchés représentatifs des Etats membres. A la rigueur, ces prix ont été corrigés afin de les rendre comparables entr'eux. Pour les prix valables à partir du 1er juillet 1967, il faut se référer aux éclaircissements pages 9 à 11.

Pour le calcul de la moyenne mobile les prix originaux ont été convertis en DM à l'aide des taux de conversion en vigueur.

. . .

Note : Pour la France et l'Italie, les prix pour la qualité de référence, respectivement pour les années 1950-1957 et 1950-1956, n'étaient pas disponibles. Les calculs ont donc été faits sur base d'autres données.

1. Pour la France : ont été pris en considération les prix des porcs vivants cat. I sur le marché de La Villette, lesquels ont été convertis en prix poids abattu (x 1,3). Vu la différence de qualité (les cotations de La Villette étant, pendant la période de 1958-1964, inférieures de 2,3 % à celles de la qualité "Belle coupe" aux Halles centrales de Paris), il y eût lieu d'ajuster ces prix (x 1,0235).
2. Pour l'Italie : ont été reprises les cotations sur le marché de Milano pour les porcs de 150 kg poids vif, qui ont été converties ensuite en prix poids abattu (x 1,3).

ERLÄUTERUNGEN ZUM SCHAUBILD : "ENTWICKLUNG DER SCHWEINEPREISE IN DEN LÄNDERN DER EWG"
(Gleitender 12-Monatsdurchschnitt - DM je 100 kg Schlachtgewicht)

Die diesem Schaubild zugrunde liegenden Preise waren Preise auf den Referenzmärkten für Schweine der Referenzqualität zum Zeitpunkt vor der Errichtung eines gemeinsamen Marktes für Schweinefleisch am 1. Juli 1967. Die Preise sind teilweise berichtigt worden, damit sie untereinander vergleichbar sind. Für die Preise, die ab 1. Juli 1967 gültig sind, gelten die Erläuterungen auf den Seiten 12-14.

Vor Errechnung des gleitenden Durchschnitts sind die Preise für die Referenzqualität mit den jeweils geltenden Wechselkursen in DM umgerechnet worden.

. . .

Bemerkung : Für Frankreich und Italien sind die Preise für die Referenzqualität für die Jahre 1950-1957 beziehungsweise 1950-1956 nicht vorhanden. Aus diesem Grunde sind für diese Zeiträume Preise aus vorhandenen Angaben errechnet worden.

1. Für Frankreich wird dabei ausgegangen von Preisen für lebende Schweine, Kat. I, auf dem Markt von "La Villette". Nach Umrechnung dieser Preise auf Basis Schlachtgewicht (x 1,3) wurden die Ergebnisse umgerechnet (x 1,0235), um den Qualitätsunterschied auszugleichen da im Durchschnitt der Jahre 1958-1964 diese Preise von "La Villette" um 2,3 % niedriger gewesen sind als diejenigen für die Referenzqualität ("belle coupe") in den "Halles centrales de Paris".
2. Für Italien wurden für den oben genannten Zeitraum die Notierungen auf dem Markt von Milano für Schweine mit 150 kg Lebendgewicht verwendet, die dann auf Basis Schlachtgewicht (x 1,3) umgerechnet worden sind.

SPIEGAZIONI RELATIVE AL GRAFICO : "EVOLUZIONE DEI PREZZI DEI SUINI NEI PAESI DELLA CEE"
(media mobile di 12 mesi-DM per 100 kg peso morto)

I prezzi presi come base per la realizzazione del grafico, si riferiscono, per il periodo precedente l'entrata in vigore, il 1° luglio 1967, del mercato unico delle carni suine, alle qualità di referenza sui mercati rappresentativi degli Stati membri. Se del caso, detti prezzi sono stati corretti per renderli comparabili fra loro. Per i prezzi, in vigore a partire dal 1° luglio 1967, riferirsi a chiarimenti delle pagine da 15 a 17.

Per il calcolo della media mobile i prezzi originali sono stati convertiti in DM secondo il tasso di cambio in vigore.

. . .

Nota : I prezzi per la qualità di riferimento, per la Francia e l'Italia rispettivamente per gli anni 1950-1957 e 1950-1956, non erano disponibili. I calcoli sono stati dunque eseguiti sulla base di altri dati.

1. Per la Francia : sono stati presi in considerazione i prezzi dei suini vivi Cat. I sul mercato de "La Villette", i quali sono stati convertiti in prezzi peso morto (x 1,3). E' stato necessario adattare questi prezzi (x 1,0235) - vista la differenza di qualità (essendo le quotazioni de "La Villette", durante il periodo 1958-1964, inferiori di 2,3 % a quelle della qualità "Belle coupe" alle "Halles centrales de Paris").
2. Per l'Italia : sono state prese in considerazione le quotazioni sul mercato di Milano per i suini da 150 kg peso vivo, che, in seguito, sono state convertite in prezzi peso morto (x 1,3).

TOELICHTING OP DE GRAFIEK : "ONTWIKKELING VAN DE VARKENSPRIJZEN IN DE LANDEN VAN DE EEG"
(12-maandelijks voortschrijdend gemiddelde-DM per 100 kg geslacht gewicht)

Voor de samenstelling van de grafiek werden, voor de periode vóór de inwerkingtreding van de gemeenschappelijke markt voor varkensvlees op 1 juli 1967, de prijzen genomen die betrekking hadden op de op de referentiemarkten van de Lid-Staten verhandelde referentiekwaliteiten, waarop eventueel correcties werden toegepast, ten einde ze onderling vergelijkbaar te maken. Voor de prijzen vanaf 1 juli 1967, zij verwezen naar de toelichting op blz. 18 tot 20.

Alvorens het voortschrijdend gemiddelde te berekenen, werden de originele prijzen tegen de geldende wisselkoersen omgerekend in DM.

. . .

Nota : Voor Frankrijk en Italië waren de prijzen voor de referentiekwaliteit respectievelijk voor de jaren 1950-1957 en 1950-1956 niet beschikbaar. Daarom werden zij vastgesteld aan de hand van andere wel beschikbare gegevens.

1. Voor Frankrijk werd uitgegaan van de prijzen voor levende varkens cat. I op de markt van La Villette. Na omrekening van deze prijzen op basis geslacht gewicht (x 1,3) vond een aanpassing voor verschil in kwaliteit plaats (x 1,0235), omdat gemiddeld over de jaren 1958-1964 de prijzen van La Villette 2,3 % lager lagen dan die van "Belle coupe" in de "Halle centrales de Paris".
2. Voor Italië werden de noteringen op de markt van Milano voor varkens van 150 kg levend gewicht genomen, en omgerekend op basis geslacht gewicht (x 1,3).

Evolution des prix des porcs¹⁾
dans les pays de la CEE

Moyennes mobiles de 12 mois²⁾
DM par 100 kg poids abattu

Entwicklung der Schweinepreise¹⁾
in den Ländern der EWG

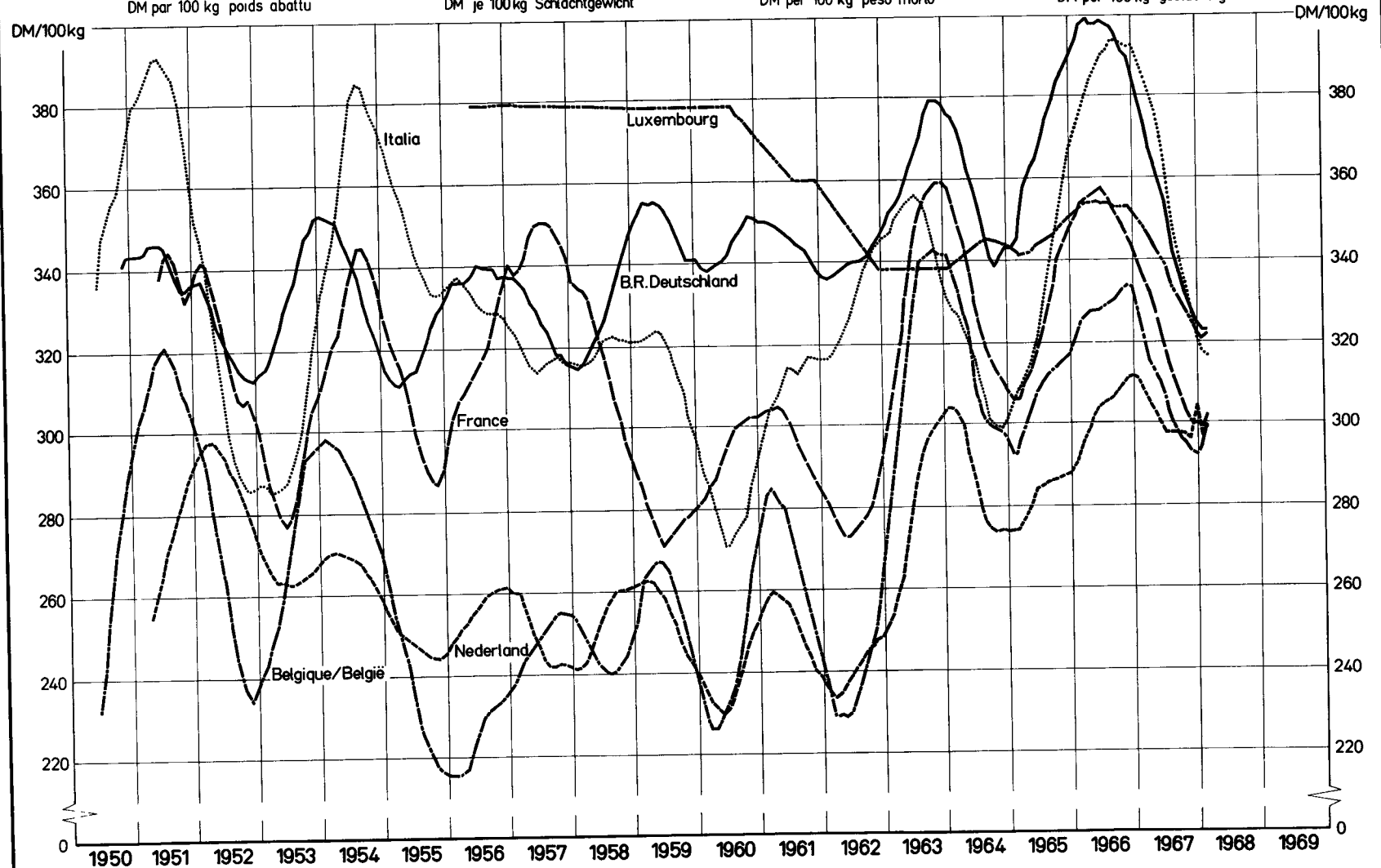
Gleitende 12-Monatsdurchschnitte²⁾
DM je 100 kg Schlachtgewicht

Evoluzione dei prezzi dei suini¹⁾
nei paesi della CEE

Medie mobili di 12 mesi²⁾
DM per 100 kg peso morto

Ontwikkeling van de varkensprijen¹⁾
in de landen van de EEG

12-maandelijkse voortschrijdende gemiddelden²⁾
DM per 100 kg geslacht gewicht



¹⁾ Prix de la qualité de référence - Preise der Referenzqualität - Prezzi della qualità di riferimento - Prijzen van de referentiekwaliteit

²⁾ calculées après conversion des prix originaux en DM au cours de change valable dans chacun des mois en question - berechnet nach Umrechnung der Originalpreise in DM zu den in den einzelnen Monaten jeweils gültigen Wechselkursen
calcolate dopo conversione in DM dei prezzi originali in base al tasso di cambio, in vigore in ciascun mese - berekend na omrekening van de originele prijzen in DM tegen de geldende wisselkoersen

PRIX CONSTATES SUR LE MARCHÉ INTERIEUR
 PREISE FESTGESTELLT AUF DEM INLÄNDISCHEN MARKT
 PREZZI CONSTATATI SUL MERCATO NAZIONALE
 PRIJZEN WAARGENOMEN OP DE BINNENLANDSE MARKT

VIANDE PORCINE
 SCHWEINEFLEISCH
 CARNE SUINA
 VARKENSVLEES

Pays Länder Paesi Landen	Marchés Märkte Mercati Markten	Qualités Qualitäten Qualità Kwaliteiten		1967			1 9 6 8									
				OKT	NOV	DEC	JAN	FEB	MAR	APR	MAI	JUN	JUL	AUG	SEP	OKT
BELGIQUE/ BELGIE	Anderlecht	Jambon - Ham	Fb	58,8	60,8	60,8	60,0	60,9	58,8	58,0	58,6	59,8	62,5	66,7		
		Longes - Karbonadestangen	Fb	60,5	65,8	65,1	64,4	62,1	62,3	64,4	70,6	74,5	77,1	80,5		
		Epaules - Schouders	Fb	44,7	48,3	50,9	49,1	49,0	47,6	48,1	49,9	52,0	48,4	51,3		
		Lard de poitrine Baukspek	Fb	26,6	27,8	28,4	26,1	26,0	25,9	22,8	20,4	21,1	21,4	26,8		
		Lard, frais Spek, vers	Fb	9,6	9,6	9,6	8,6	8,5	8,5	8,1	7,2	7,0	7,3	9,3		
	Moyenne du pays Landesgemiddelde	Saindoux-Reuzel	Fb	14,0	14,0	14,0	14,0	14,0	14,0	14,0	14,0	13,0	13,0	13,0		
DEUTSCHLAND (BR)	6 Märkte	Schinken	DM	4,43	4,39	4,31	4,09	4,01	4,02	3,91	4,02	4,10	4,24	4,47		
		Kotelettstränge	DM	5,83	5,79	5,79	5,53	5,28	5,30	5,34	5,57	5,62	5,93	6,29		
		Schultern	DM	3,73	3,72	3,73	3,57	3,43	3,43	3,27	3,31	3,35	3,49	3,73		
		Büchse und Bauchspeck	DM	2,81	2,83	2,81	2,47	2,34	2,36	1,84	1,75	1,59	1,91	2,34		
		Speck, frisch	DM	1,14	1,20	1,16	0,87	0,75	0,71	0,60	0,54	0,51	0,52	0,60		
	Landesdurchschnitt	Schmalz	DM	1,19	1,16	1,16	1,17	1,17	1,14	1,09	1,07	1,03	1,05	0,99		
FRANCE	Halles centrales de Paris	Jambon	Ff	5,38	5,68	5,77	5,65	5,65	5,45	5,24	5,09	5,42	6,00	6,00		
		Longes	Ff	5,96	6,15	5,99	6,35	5,75	5,70	5,87	6,72	7,25	7,24	7,31		
		Epaules	Ff	2,82	2,69	3,04	2,73	2,35	2,60	2,16	1,96	2,13	2,54	2,96		
		Poitrines (entrelardées)	Ff	3,20	3,22	3,47	3,12	2,93	2,51	2,19	1,88	2,12	2,49	2,86		
		Lard, frais	Ff	0,75	0,73	0,93	0,75	0,56	0,60	0,58	0,53	0,58	0,81	0,76		
		Saindoux	Ff	2,20	2,20	2,20	2,00	1,75	1,65	1,58	1,50	1,45	1,45	1,48		
ITALIA	Milano	Prosciutto	Lit	1.02	1.143	1.153	1.156	1.120	1.005	995	940	900	868	970		
		Lombata	Lit	870	863	990	988	830	958	848	780	813	858	1010		
		Spalle	Lit	554	550	595	595	578	558	590	598	603	632	720		
		Pancetta (ventresca)	Lit	360	318	315	294	270	255	250	210	203	180	235		
		Lardo, fresco	Lit	198	180	182	176	170	170	163	160	160	158	165		
		Strutto	Lit	137	128	125	109	94	88	62	82	62	81	87		
LUXEMBOURG	Moyenne du pays	Jambon	Flux	68,3	70,5	70,1	69,5	67,3	64,4	65,9	63,3	64,0	64,6	66,0		
		Longes	Flux	71,3	70,8	72,3	71,5	69,3	69,3	71,3	70,5	72,8	75,8	79,0		
		Epaules	Flux	46,3	46,7	47,6	46,6	46,6	46,6	46,5	46,2	47,1	47,3	48,4		
		Poitrines (entrelardées)	Flux	27,4	27,4	28,4	27,9	27,8	27,0	26,1	23,6	23,5	23,1	25,3		
		Lard, frais	Flux	12,1	13,6	12,5	11,6	10,8	10,0	10,0	9,80	9,3	8,2	10,3		
		Saindoux	Flux	22,0	22,0	22,0	22,0	22,0	22,0	22,0	22,0	22,0	22,0	22,0		
NEDERLAND	3 markten	Ham	Fl	4,69	4,73	4,72	4,66	4,67	4,62	4,49	4,51	4,75	4,77	4,93		
		Karbonadestangen	Fl	4,81	4,96	5,13	5,03	4,77	4,72	4,84	5,12	5,23	5,60	5,72		
		Schouders	Fl	3,45	3,54	3,57	3,47	3,54	3,40	3,36	3,47	3,52	3,56	3,83		
		Buiken, ook Baukspek	Fl	2,58	2,66	2,64	2,62	2,53	2,49	2,35	2,18	2,15	2,14	2,41		
		Spek, vers	Fl	1,19	1,18	1,12	1,09	1,08	1,11	1,10	1,00	0,98	0,91	1,12		
		Reuzel	Fl	0,88	0,89	0,90	0,90	0,90	0,84	0,83	0,82	0,80	0,81	0,82		

PRIX CONSTATES SUR LE MARCHÉ INTERIEUR
 PREISE FESTGESTELLT AUF DEM INLANDISCHEN MARKT
 PREZZI CONSTATATI SUL MERCATO NAZIONALE
 PRIJZEN WAARGENOMEN OP DE BINNENLANDSE MARKT

VIANDE PORCINE
 SCHWEINEFLEISCH
 CARNE SUINA
 VARKENSVLEES

Kg

Pays Länder Paesi Landen	Marchés Märkte Mercati Markten	Qualités Qualitäten Qualità Kwaliteiten		1 9 6 8												
				JUN		JUL				AUG				SEPT		
				24-30	1-7	8-14	15-21	22-28	29-4	5-11	12-18	19-25	26-1	2-8	9-15	16-22
BELGIQUE/ BELGIE	Anderlecht	Jambon - Ham	Fb	60,5	62,0	62,0	62,0	-	64,0	66,5	-	66,5	67,0			
		Longes - Karbonadestrengen	Fb	74,5	75,0	75,0	77,5	-	81,0	84,0	-	80,0	77,5			
		Epaules - Schouders	Fb	52,5	50,0	47,0	47,5	-	49,0	51,0	-	51,0	52,0			
		Lard de poitrine - Buikspek	Fb	21,5	21,0	21,0	21,3	-	22,5	27,5	-	27,0	26,0			
		Lard, frais - Spek, vers	Fb	7,0	7,0	7,0	7,3	-	7,8	9,0	-	9,3	9,8			
	Moyenne du pays - Landsgemiddelde	Saindoux-Reuzel	Fb	13,0	13,0	13,0	13,0	13,0	13,0	13,0	13,0	13,0	13,0			
DEUTSCHLAND (BR)	6 Märkte	Schinken	DM	4,08	4,10	4,07	4,17	4,35	4,52	4,54	4,47	4,42	4,46			
		Kotelettstränge	DM	5,60	5,67	5,71	5,82	6,09	6,38	6,35	6,31	6,23	6,26			
		Schultern	DM	3,31	3,30	3,32	3,44	3,61	3,77	3,73	3,71	3,72	3,75			
		Büchse und Bauchspeck	DM	1,51	1,63	1,62	1,77	2,14	2,37	2,36	2,33	2,33	2,34			
		Speck, frisch	DM	0,46	0,48	0,50	0,51	0,53	0,56	0,58	0,59	0,63	0,61			
	Landesdurchschnitt	Schmalz	DM	1,00	1,03	1,07	1,07	1,06	0,95	0,99	1,00	1,00	1,00			
FRANCE	Halles centrales de Paris	Jambon	Ff	5,80	5,90	6,10	6,00	6,05	6,00	6,00	6,00	6,00	6,00			
		Longes	Ff	7,10	7,15	7,35	7,15	7,25	7,55	7,50	7,35	7,25	7,10			
		Epaules	Ff	2,40	2,50	2,50	2,50	2,60	2,75	2,90	2,90	2,90	3,20			
		Poitrines (entrelardées)	Ff	2,25	2,35	2,55	2,50	2,50	2,65	2,80	2,80	2,90	3,00			
		Lard, frais	Ff	0,65	0,70	0,80	0,85	0,85	0,85	0,70	0,70	0,75	0,85			
		Saindoux	Ff	1,45	1,45	1,45	1,45	1,45	1,45	1,45	-	-	1,50			
ITALIA	Milano	Prosciutto	Lit	890	870	870	840	840	920	940	-	-	1000			
		Lombata	Lit	850	850	800	800	870	970	970	-	-	1050			
		Spalle	Lit	610	620	610	600	630	700	720	-	-	720			
		Pancetta (ventresca)	Lit	190	190	180	160	170	200	220	-	-	250			
		Lardo, fresco	Lit	160	160	160	160	150	160	160	-	-	175			
		Strutto	Lit	82	82	82	82	75	82	82	-	-	97			
LUXEMBOURG	Moyenne du pays	Jambon	Flux	61,0	62,5	63,5	66,5	66,5	64,0	66,0	66,0	66,0	66,0			
		Longes	Flux	73,5	72,5	75,0	74,5	77,5	79,5	76,0	80,5	80,5	79,0			
		Epaules	Flux	48,0	48,0	47,0	49,0	46,5	46,5	48,0	48,0	49,0	48,5			
		Poitrines (entrelardées)	Flux	25,0	22,0	23,5	23,5	24,0	22,5	25,0	24,0	26,0	26,0			
		Lard, frais	Flux	10,0	8,0	8,0	8,0	9,0	8,0	8,0	11,0	12,0	10,0			
		Saindoux	Flux	22,0	22,0	22,0	22,0	22,0	22,0	22,0	22,0	22,0	22,0			
NEDERLAND	3 markten	Ham	Fl	4,79	4,75	4,74	4,78	4,73	4,83	4,84	4,83	4,96	5,04			
		Karbonadestrengen	Fl	5,25	5,31	5,41	5,58	5,92	5,87	5,85	5,78	5,58	5,68			
		Schouders	Fl	3,54	3,53	3,49	3,54	3,51	3,70	3,73	3,76	3,82	3,90			
		Buiken, ook Buikspek	Fl	2,11	2,11	2,08	2,09	2,18	2,23	2,22	2,29	2,45	2,56			
		Spek, vers	Fl	0,92	0,92	0,89	0,89	0,90	1,05	1,09	1,09	1,12	1,18			
		Reuzel	Fl	0,80	0,85	0,80	0,80	0,80	0,78	0,80	0,80	0,80	0,85			

O E U F S

Eclaircissements concernant les prix des oeufs (prix fixés et prix de marché)
et les prélèvements à l'importation repris dans cette publication

INTRODUCTION

Il a été prévu, par la voie du Règlement n° 21/62/CEE du 4.4.1962 (Journal Officiel n° 30 du 20.4.1962), que l'organisation commune des marchés serait, dans le secteur des oeufs, établie graduellement à partir du 30 juillet 1962 et que cette organisation de marché comporterait principalement un régime de prélèvements intracommunautaires et de prélèvements envers les pays tiers, calculés notamment sur la base des prix des céréales fourragères.

L'instauration, à partir du 1er juillet 1967, d'un régime de prix unique des céréales dans la Communauté a conduit à la réalisation à cette date d'un marché unique dans le secteur des oeufs. Il en est résulté la suppression des prélèvements intracommunautaires.

I. PRIX FIXES ET PRELEVEMENTS A L'IMPORTATION

Conformément aux articles 3 et 7 du Règlement n° 122/67/CEE du 13.6.1966 (Journal Officiel du 19.6.1967 - 10ème année n° 117) portant organisation commune des marchés dans le secteur des oeufs, la Commission, après consultation du Comité de gestion, fixe pour la Communauté les prix d'écluse et les prélèvements à l'importation pour chaque trimestre.

Prix d'écluse : (Règlement n° 122/67/CEE - article 7)

Les prix d'écluse sont fixés à l'avance pour chaque trimestre (= période de trois mois) et sont variables à partir du 1er novembre, du 1er février, du 1er mai et du 1er août. Lors de leur fixation, il est tenu compte du prix sur le marché mondial de la quantité de céréales fourragères nécessaire à la production d'un kilogramme d'oeufs en coquille. Il est également tenu compte des autres coûts d'alimentation ainsi que des frais généraux de production et de commercialisation.

Prélèvements à l'importation : (Règlement n° 122/67/CEE - article 3)

Ils sont fixés à l'avance pour chaque trimestre et sont applicables aux produits visés à l'article 1er du Règlement n° 122/67/CEE, à savoir :

Numéro du tarif douanier commun	Désignation des produits
a) ex 04.05 A	Oeufs de volaille de basse-cour en coquille, frais ou conservés
b) ex 04.05 B I	Oeufs dépourvus de leur coquille et jaunes d'oeufs, de volaille de basse-cour, propres à des usages alimentaires, frais, conservés, séchés ou sucrés

En ce qui concerne le calcul des divers prélèvements à l'importation, il faut se référer aux articles 4 et 5 du Règlement n° 122/67/CEE.

II. PRIX SUR LE MARCHE INTERIEUR

Dans la mesure du possible, les cotations ont été établies pour des oeufs de la catégorie B (55 à 60 g.). Toutefois, il est à remarquer que ces prix ne sont pas nécessairement comparables, à cause des différentes conditions de livraison, de stade de commercialisation et de la qualité.

Belgique : Marché de Kruishoutem ; prix de gros à l'achat, franco marché

Allemagne (RF) : Trois marchés :

Cologne : prix de gros à l'achat, franco magasin Rhénanie du Nord-Westphalie

Munich : prix de gros à l'achat, départ centre de ramassage

Francfort : prix de gros à la vente, franco détaillant

France : Halles Centrales de Paris ; prix de gros à la vente

Italie : Deux marchés : Milan et Rome ; prix de gros à l'achat, franco marché

Luxembourg : Prix de vente d'OVOLUX (coopérative de producteurs) : prix de gros à la vente, franco détaillant

Pays-Bas : Prix pour les oeufs de toutes catégories (prix aux producteurs, relevé par le LEI "Landbouw-economisch Instituut", majoré de la marge de commercialisation de 1,50 Fl par 100 pièces, soit 0,26 Fl par kg).

Marché de Barneveld : prix de gros à l'achat, franco marché.

E I E R

Erläuterungen zu den nachstehend aufgeführten Preisen für Eier (festgesetzte Preise und Marktpreise) und Abschöpfungen

EINLEITUNG

In der Verordnung Nr. 21/62/EWG vom 4. 4. 1962 (Amtsblatt Nr. 30 vom 20. 4. 1962) wurde bestimmt, dass die gemeinsame Marktorganisation für Eier ab 30. Juli 1962 schrittweise errichtet wird, und dass die auf diese Weise errichtete Marktorganisation im wesentlichen eine Regelung von Abschöpfungen für den Warenverkehr zwischen den Mitgliedstaaten und mit dritten Ländern umfassen wird, bei deren Berechnung insbesondere die Futtergetreidepreise zugrunde gelegt werden. Im Zuge der Einführung einheitlicher Getreidepreise in der Gemeinschaft ab 1. Juli 1967 wird zu diesem Zeitpunkt ein gemeinsamer Markt für Eier hergestellt. Damit entfielen die innergemeinschaftlichen Abschöpfungen.

I. FESTGESETZTE PREISE UND ABSCHÖPFUNGEN BEI EINFUHR

Gemäss Art. 3 und 7 der Verordnung Nr. 122/67/EWG vom 13. 6. 1967 (Amtsblatt vom 19. 6. 1967, 10. Jahrgang Nr. 117) über eine gemeinsame Marktorganisation für Eier setzt die Kommission nach Anhörung des zuständigen Verwaltungsausschusses für die Gemeinschaft vierteljährlich Einschleusungspreise und Abschöpfungen fest.

Einschleusungspreise: (Verordnung Nr. 122/67/EWG, Art. 7)

Die Einschleusungspreise werden für jedes Vierteljahr (= Zeitraum von 3 Monaten) im voraus festgesetzt und gelten ab 1. November, 1. Februar, 1. Mai und 1. August. Bei der Festsetzung wird der Weltmarktpreis der für die Erzeugung von 1 kg Eier in der Schale erforderliche Futtergetreidemenge berücksichtigt. Ausserdem sind die sonstigen Futterkosten sowie die allgemeinen Erzeugungs- und Vermarktungskosten berücksichtigt.

Abschöpfungen bei Einfuhr: (Verordnung Nr. 122/67/EWG, Art. 3)

Für die folgenden in Art. 1 der Verordnung Nr. 122/67/EWG genannten Zollpositionen wird vierteljährlich im voraus eine Abschöpfung festgesetzt:

Nummer des gemeinsamen Zolldarfs	Bezeichnung der Erzeugnisse
a) ex 04.05 A	Eier von Hausgeflügel (Hühner, Enten, Gänse, Truthühner und Perlhühner) in der Schale, frisch oder haltbar gemacht
b) ex 04.05 B I	Eier ohne Schale und Eigelb von Hausgeflügel (Hühner, Enten, Gänse, Truthühner und Perlhühner) geniessbar, frisch, haltbar gemacht, getrocknet oder gezuckert.

Was die Berechnung der einzelnen Abschöpfungen betrifft, wird auf die Art. 4 und 5 der Verordnung Nr. 122/67/EWG hingewiesen.

II. PREISE AUF DEM INLÄNDISCHEN MARKT

Die Notierungen der Eierpreise beziehen sich soweit wie möglich auf Eier der Handelsklasse B (55 bis 60 g). Die Preise sind jedoch infolge unterschiedlicher Lieferungsbedingungen, Handelsstufen und Qualitätsklassen nicht ohne weiteres zu vergleichen.

Belgien: Markt van Kruishoutem; Grosshandelseinkaufspreis, frei Markt

Deutschland (BR): 3 Märkte:

Köln: Grosshandelseinkaufspreis, frei Nordrhein-Westfälische Station

München: Grosshandelseinkaufspreis, ab Kennzeichnungsstelle

Frankfurt: Grosshandelsabgabepreis, frei Einzelhandel

Frankreich: Pariser "Zentralhallen"; Grosshandelsabgabepreis

Italien: 2 Märkte: Mailand und Rom, Grosshandelseinstandspreis, frei Markt

Luxemburg: Abgabepreis von OVOLUX (Erzeugergenossenschaft), Grosshandelsabgabepreis, frei Einzelhandel

Niederlande: -Preise für Eier aller Klassen, Erzeugerabgabepreis (berechnet durch das LEI - Landbouw-economisch Instituut) plus Grosshandelsspanne von 1,50 Fl je 100 Stück bzw. 0,26 Fl je Kilo. Markt von Barneveld: Grosshandelseinstandspreis, frei Markt

U O V A

Spiegazioni relative ai prezzi delle uova che figurano nel presente pubblicazione
(prezzi fissati e prezzi di mercato) e sui prelievi all'importazione

INTRODUZIONE

Con il regolamento n° 21/62/CEE del 4.4.1962 (Gazzetta Ufficiale n° 30 del 20.4.1962) è stato stabilito che l'organizzazione comune dei mercati nel settore delle uova sarebbe stata gradualmente istituita a decorrere dal 30 luglio 1962 e che tale organizzazione di mercato comporta principalmente un regime di prelievi fra gli Stati membri e nei confronti dei paesi terzi, calcolati in particolare sulla base dei prezzi dei cereali da foraggio.

L'instaurazione, a decorrere dal 1° luglio 1967, di un regime di prezzi unici dei cereali nella Comunità comporta la realizzazione, alla stessa data, di un mercato unico nel settore delle uova. Di conseguenza sono venuti a cadere i prelievi intracomunitari.

I. PREZZI FISSATI E PRELIEVI ALL'IMPORTAZIONE

Conformemente agli articoli 3 e 7 del regolamento n° 122/67/CEE del 13.6.1967 (Gazzetta Ufficiale del 19.6.1967 - 10e anno, n° 117) che prevede un'organizzazione comune dei mercati nel settore delle uova, la Commissione, sentito il parere del Comitato di gestione, fissa per ciascun trimestre i prezzi limite ed i prelievi all'importazione validi per la Comunità.

Prezzi limite : (regolamento n° 122/67/CEE - articolo 7)

I prezzi limite sono fissati in anticipo per ciascun trimestre (= periodo di 3 mesi) e sono applicabili a decorrere dal 1° novembre, 1° febbraio, 1° maggio e 1° agosto. Per la determinazione di tali prezzi si tiene conto del prezzo sul mercato mondiale della quantità di cereali da foraggio necessaria per la produzione di un chilogrammo di uova in guscio. Inoltre si tiene conto degli altri costi di alimentazione e delle spese generali di produzione e di commercializzazione.

Prelievi all'importazione : (regolamento n° 122/67/CEE - articolo 3)

Detti prezzi vengono fissati in anticipo per ciascun trimestre per le seguenti voci tariffarie indicate nell'articolo 1 del regolamento n° 122/67/CEE :

Numero della tariffa doganale comune	Designazione dei prodotti
a) ex 04.05 A	Uova di volatili da cortile, in guscio, fresche o conservate
b) ex 04.05 B I	Uova sgusciate e giallo d'uova di volatili da cortile, atti ad usi alimentari, freschi, conservati, essiccati o zuccherati

Per il calcolo dei vari prelievi all'importazione si rinvia al regolamento n° 122/67/CEE, art. 4 e 5.

II. PREZZI SUL MERCATO INTERNO

Per le quotazioni delle uova vengono considerati, nella misura del possibile, i prezzi delle uova della classe B (55 a 60 gr.). Tuttavia va rilevato che a causa di differenze riscontrabili nelle condizioni di distribuzione, nello stadio di commercializzazione e nella qualità, tali prezzi non sono pienamente comparabili.

Belgio : Mercato di Kruishoutem ; prezzo d'acquisto del commercio all'ingrosso, franco mercato.

Germania (RF): 3 mercati :

Colonia : prezzo d'acquisto del commercio all'ingrosso, franco magazzino Renania-Westfalia

Monaco : prezzo d'acquisto del commercio all'ingrosso, partenza centro di raccolta

Francoforte : prezzo di vendita del commercio all'ingrosso, franco dettagliante

Francia : "Halles centrales" di Parigi; prezzo di vendita del commercio all'ingrosso.

Italia : 2 mercati : Milano e Roma : prezzo d'acquisto del commercio all'ingrosso, franco mercato.

Lussemburgo : Prezzi di vendita di OVOLUX (Cooperativa di produttori) : prezzo di vendita del commercio all'ingrosso, franco dettagliante.

Paesi Bassi : Prezzi per le uova di tutte le classi (prezzo di vendita al produttore, calcolato dal LEI, "Landbouw-Economisch Instituut") maggiorato di un margine per il commercio all'ingrosso di 1,50Fl per 100 pezzi o 0,26 Fl per chilogrammo.

Mercato di Barneveld : prezzo d'acquisto del commercio all'ingrosso, franco mercato.

E I E R E N

Toelichting op de in deze publicatie voorkomende prijzen voor eieren
(v. st. gestelde prijzen en marktprijzen) en invoerheffingen

INLEIDING

Bij Verordening nr. 21/62/EEG van 4.4.1962 (Publicatieblad nr. 30 - dd. 20.4.1962) werd bepaald, dat de gemeenschappelijke ordening van de markten in de sector eieren met ingang van 30 juli 1962 geleidelijk tot stand zou worden gebracht en dat deze marktordering hoofdzakelijk een stelsel omvatte van intracommunautaire heffingen en heffingen tegenover derde landen, die onder meer berekend werden op basis van de voedergraanprijzen.

De invoering in de Gemeenschap, per 1 juli 1967, van een uniforme prijsregeling voor granen bracht met zich mee, dat op bedoelde datum ook een gemeenschappelijke markt in de sector eieren tot stand werd gebracht. De intracommunautaire heffingen kwamen daarmee te vervallen.

I. VASTGESTELDE PRIJZEN EN INVOERHEFFINGEN

Overeenkomstig artikel 3 en 7 van Verordening nr. 122/67/EEG van 13.6.1967 (Publicatieblad van 19.6.1967 - 10e jaargang nr. 117) houdende een gemeenschappelijke ordening der markten in de sector eieren, stelt de Commissie, na ingewonnen advies van het Beheerscomité voor de Gemeenschap de kwartaalsluisprijzen en -invoerheffingen vast.

Sluisprijzen : (Verordening nr. 122/67/EEG - artikel 7)

Deze worden voor elk kwartaal (=tijdvak van drie maanden) van tevoren vastgesteld en zijn van toepassing met ingang van 1 november, 1 februari, 1 mei en 1 augustus. Bij de vaststelling ervan wordt rekening gehouden met de wereldmarktprijs van de hoeveelheid voedergranen, benodigd voor de productie van 1 kg eieren in de schaal. Bovendien wordt rekening gehouden met de overige voederkosten en met de algemene productie- en commercialisatiekosten.

Heffingen bij invoer : (Verordening nr. 122/67/EEG - artikel 3)

Deze worden voor elk kwartaal van tevoren vastgesteld voor de volgende in artikel 1 van Verordening nr. 122/67/EEG opgenomen tariefposten :

Nr. van het gemeenschappelijk douanetarief	Omschrijving
a) ex 04.05 A	Eieren van pluimvee, in de schaal, vers of verduurzaamd
b) ex 04.05 B I	Eieren uit de schaal en eigeel, van pluimvee, geschikt voor menselijke consumptie, vers, verduurzaamd, gedroogd of met toegevoegde suiker

Wat de berekening van de diverse invoerheffingen betreft, zij verwezen naar Verordening nr. 122/67/EEG art. 4 en 5.

II. PRIJZEN OP DE BINNENLANDSE MARKT

Voor de noteringen van de eieren werden, waar dit mogelijk bleek, de prijzen genomen van de eieren Klasse B (55 tot 60 g). Nochtans dient opgemerkt te worden, dat door verschillen in leveringsvoorwaarden, handelsstadium en kwaliteit, deze prijzen niet zonder meer vergelijkbaar zijn.

België : Markt van Kruishoutem ; Groothandelsaankoopprijs, franco markt

Duitsland (BR) : 3 markten :

Köln : Groothandelsaankoopprijs, franco magazijn Noord-Rijnland-Westfalen

München : Groothandelsaankoopprijs, af verzamelcentrum

Frankfurt : Groothandelsverkoopprijs, franco kleinhandel

Frankrijk : "Halles centrales" van Parijs : Groothandelsverkoopprijs

Italië : 2 markten : Milano en Roma : Groothandelsaankoopprijs, franco markt

Luxemburg : Verkooprijzen van OVOLUX (Coöperatie van producenten) : Groothandelsverkoopprijs, franco kleinhandel

Nederland : - Prijzen voor eieren alle klassen; Producentenverkoopprijs (berekend door het LEI, "Landbouw-economisch Instituut"), vermeerderd met een groothandelsmarge van 1,50 Fl per 100 stuks of 0,26 Fl per kg

Markt van Barneveld : Groothandelsaankoopprijs, franco markt.

PRIX D'ECLUSE
EINSCHLEUSUNGSPREISE
PREZZI LIMITE
SLUISPRIJZEN

PRELEVEMENTS ENVERS PAYS TIERS
ABSCHOPFUNGEN GEGENUBER DRITTLANDERN
PRELIEVI VERSO PAESI TERZI
HEFFINGEN TEGENOVER DERDE LANDEN

OEUFS
EIER
UOVA
EIEREN

Pays importateurs Einfuhrlander Paesi importatori Invoerlanden	PRIX D'ECLUSE - EINSCHLEUSUNGSPREISE PREZZI LIMITE - SLUISPRIJZEN						PRELEVEMENTS - ABSCHOPFUNGEN PRELIEVI - HEFFINGEN					
	1.8.68-31.10.68						1.8.68-31.10.68					
	MN	UC - RE	MN	UC - RE	MN	UC - RE	MN	UC - RE	MN	UC - RE	MN	UC - RE
A. 1. Oeufs en coquille de volaille, frais, conservés Schaleneier von Hausgeflügel, frisch, haltbar gemacht Uova in guscio di volatili, fresche o conservate Eieren in de schaal van pluimvee, vers of verduurzaam kg												
BELGIQUE-BELGIE	24,06						7,79					
DEUTSCHLAND (BR)	1,924						0,623					
FRANCE	2,375						0,769					
ITALIA	300,7	0,4811					97,3	0,1557				
LUXEMBOURG	24,06						7,79					
NEDERLAND	1,742						0,564					
2. Oeufs à couver de volaille Bruteier von Hausgeflügel Uova da cova di volatili Broedeieren van pluimvee Pièce - Stück Pezzo - Stuk												
BELGIQUE-BELGIE	3,28						0,70					
DEUTSCHLAND (BR)	0,262						0,056					
FRANCE	0,323						0,069					
ITALIA	40,9	0,0655					8,7	0,0139				
LUXEMBOURG	3,28						0,70					
NEDERLAND	0,237						0,050					
B. 1. Oeufs sans coquille de volaille, frais, conservés, propres à des usages alimentaires Eier ohne Schale von Hausgeflügel, frisch, haltbar gemacht, genießbar Uova sgusciate di volatili, fresche o conservate, atti ad usi alimentari Eieren uit de schaal van pluimvee, vers of verduurzaam, geschikt voor menselijke consumptie kg												
BELGIQUE-BELGIE	28,88						9,03					
DEUTSCHLAND (BR)	2,310						0,722					
FRANCE	2,852						0,892					
ITALIA	361,0	0,5776					112,9	0,1806				
LUXEMBOURG	28,88						9,03					
NEDERLAND	2,091						0,654					
2. Oeufs sans coquille de volaille, séchés, propres à des usages alimentaires Eier ohne Schale von Hausgeflügel, getrocknet, genießbar Uova sgusciate di volatili, essiccate, atti ad usi alimentari Eieren uit de schaal van pluimvee, gedroogd, geschikt voor menselijke consumptie kg												
BELGIQUE-BELGIE	103,92						33,01					
DEUTSCHLAND (BR)	8,314						2,641					
FRANCE	10,261						3,259					
ITALIA	1299,0	2,0784					412,6	0,6602				
LUXEMBOURG	103,92						33,01					
NEDERLAND	7,524						2,390					

PRIX D'ECLUSE
EINSCHLEUSUNGSPREISE
PREZZI LIMITE
SLUISPRIJZEN

PRELEVEMENTS ENVERS PAYS TIERS
ABSCHOPFUNGEN GEGENÜBER DRITTLÄNDERN
PRELIEVI VERSO PAESI TERZI
HEFFINGEN TEGENOVER DERDE LANDE

OEUFS
EIER
UOVA
EIEREN

kg

Pays importateurs Einfuhrlander Paesi importatori Invoerlanden	PRIX D'ECLUSE - EINSCHLEUSUNGSPREISE PREZZI LIMITE - SLUISPRIJZEN						PRELEVEMENTS - ABSCHOPFUNGEN PRELIEVI - HEFFINGEN					
	1.8.68 - 31.10.68						1.8.68 - 31.10.68					
	MN	UC-RE	NN	UC-RE	NN	UC-RE	IN	UC-RE	NN	UC-RE	MN	UC-RE
<p>C. 1. Jaunes d'oeufs de volaille, liquides, propres à des usages alimentaires Eigelb von Hausgeflügel, flüssig, genießbar Giallo d'uova di volatili, liquido, atti ad uso alimentare Eigeel van pluimvee, in vloeibare toestand, geschikt voor menselijke consumptie</p>												
BELGIQUE - BELGIË	56,18						15,88					
DEUTSCHLAND (BR)	4,494						1,270					
FRANCE	5,547						1,568					
ITALIA	702,2	1,1235					198,5	0,3176				
LUXEMBOURG	56,18						15,88					
NEDERLAND	4,067						1,150					
<p>2. Jaunes d'oeufs de volaille, congelés, propres à des usages alimentaires Eigelb von Hausgeflügel, gefroren, genießbar Giallo d'uova di volatili, congelato, atti ad uso alimentare Eigeel van pluimvee, bevroren, geschikt voor menselijke consumptie</p>												
BELGIQUE - BELGIË	59,58						16,97					
DEUTSCHLAND (BR)	4,766						1,358					
FRANCE	5,883						1,676					
ITALIA	744,8	1,1916					212,1	0,3394				
LUXEMBOURG	59,58						16,97					
NEDERLAND	4,314						1,229					
<p>3. Jaunes d'oeufs de volaille, séchés, propres à des usages alimentaires Eigelb von Hausgeflügel, getrocknet, genießbar Giallo d'uova di volatili, essiccato, atti ad uso alimentare Eigeel van pluimvee, gedroogd, geschikt voor menselijke consumptie</p>												
BELGIQUE - BELGIË	116,27						33,48					
DEUTSCHLAND (BR)	9,302						2,678					
FRANCE	11,481						3,305					
ITALIA	1453,4	2,3254					418,4	0,6695				
LUXEMBOURG	116,27						33,48					
NEDERLAND	8,418						2,424					

PRIX CONSTATES SUR LE MARCHÉ INTERIEUR
 PREISE FESTGESTELLT AUF DEM INLÄNDISCHEN MARKT
 PREZZI CONSTATATI SUL MERCATO NAZIONALE
 PRIJZEN WAARGENOMEN OP DE BINNENLANDSE MARKT

OEUF
 EIER
 UOVA
 EIEREN

par pièce-je Stück
 per unità-par stuk

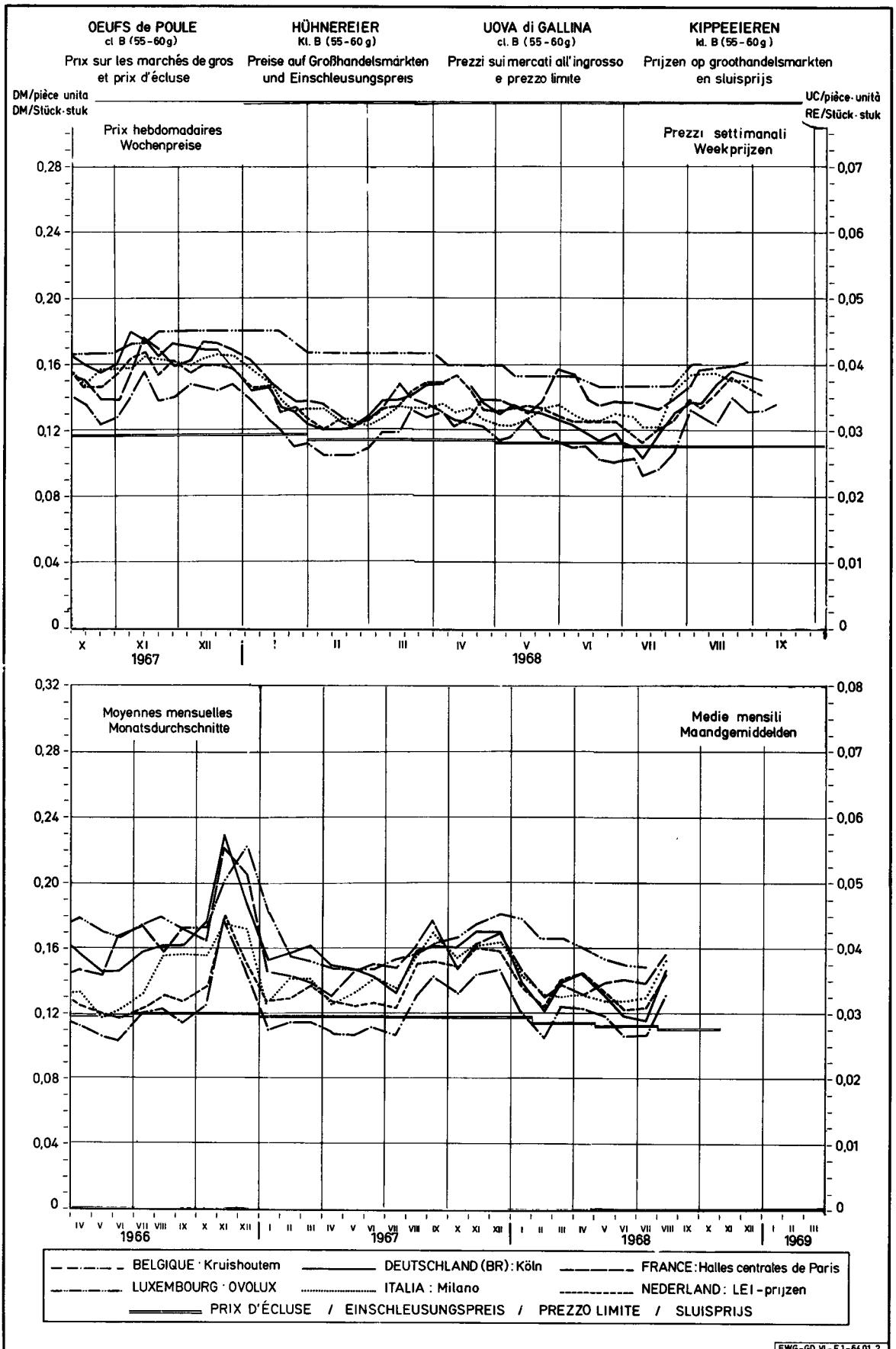
Marchés Märkte Mercati Markten	Description Beschreibung Descrizione Omschrijving	Poids Gewicht Peso Gr.		1 9 6 7			1 9 6 8									
				OCT	NOV	DEC	JAN	FEB	MAR	APR	MAI	JUN	JUL	AUG	SEP	OCT
BELGIQUE-BELGIE																
KRUISHOUTE	Prix de gros à l'achat (franco marché)	62-63	Fb	1,785	1,956	1,913	1,605	1,419	1,706	1,655	1,613	1,425	1,465	1,700		
	Groothandelsaankooprijze (franco markt)	57-58	Fb	1,645	1,793	1,831	1,515	1,313	1,550	1,540	1,469	1,319	1,320	1,640		
		42-43	Fb	0,890	1,050	1,100	1,010	0,900	0,938	0,900	0,900	0,825	0,810	0,894		
DEUTSCHLAND (BR)																
KOLN	Großhandelseinkaufspreis (frei Rheinl.-Westf.Stat)	55-60	DM	0,160	0,170	0,170	0,138	0,121	0,138	0,144	0,131	0,119	0,115	0,146		
MÜNCHEN	Großhandelseinkaufspreis (ab Kennzeichnungsstelle)	60-65	DM	0,166	0,176	0,174	0,143	0,128	0,139	0,147	0,139	0,128	0,122	0,149		
		55-60	DM	0,156	0,166	0,166	0,133	0,118	0,129	0,136	0,129	0,118	0,111	0,136		
NIEDER- SACHSEN	Großhandelseinkaufspreis (ab Station)	55-60	DM	-	-	-	0,135	0,116	0,130	0,138	0,125	0,114	0,109	0,136		
FRANKFURT	Großhandelsabgabepreise (frei Einzelhandel)	60-65	DM	0,172	0,190	0,186	0,153	0,134	0,153	0,156	0,145	0,139	0,136	0,160		
		55-60	DM	0,164	0,179	0,177	0,144	0,124	0,142	0,144	0,133	0,124	0,119	0,146		
FRANCE																
HALLES CENTRALES DE PARIS	Prix de gros à la vente (franco marché)	61-65	Ff	0,199	0,212	0,213	0,186	0,163	0,176	0,167	0,183	0,186	0,180	0,208		
		56-60	Ff	0,182	0,200	0,208	0,180	0,159	0,169	0,161	0,172	0,174	0,170	0,196		
		45 et -	Ff	0,119	0,140	0,155	0,139	0,118	0,119	0,105	0,100	0,087	0,083	0,095		
ITALIA																
MILANO	Prezzi d'acquisto all'ingrosso (franco mercato)	60 e +	Lit	25,50	27,19	26,50	23,56	21,50	21,50	21,50	21,35	21,56	21,38	24,85		
		55-60	Lit	23,88	25,13	25,50	22,38	20,25	20,25	20,50	20,00	20,00	20,13	23,85		
		40-45	Lit	14,56	14,50	-	-	-	-	-	-	-	-	-		
ROMA		55-60	Lit	24,86	26,05	25,73	21,73	19,73	20,01	20,85	19,63	19,91	19,06	24,40		
LUXEMBOURG																
	Prix de gros à la vente	60-65	Flux	2,333	2,363	2,416	2,397	2,250	2,250	2,166	2,094	2,042	2,021			
		55-60	Flux	2,083	2,183	2,250	2,229	2,083	2,083	2,000	1,927	1,875	1,855			
NEDERLAND																
BARNEVELD	Groothandelsaankooprijze (franco markt)	alle klassen	Ff	0,135	0,144	0,144	0,124	0,112	0,127	0,131	0,120	0,112	0,112	0,130		
		59-65	Ff	0,147	0,150	0,145	0,131	0,118	0,132	0,138	0,125	0,112	0,115	0,135		
		51-58	Ff	0,118	0,124	0,127	0,112	0,101	0,115	0,114	0,104	0,093	0,095	0,115		

PRIX CONSTATES SUR LE MARCHÉ INTERIEUR
 PREISE FESTGESTELLT AUF DEM INLÄNDISCHEN MARKT
 PREZZI CONSTATATI SUL MERCATO NAZIONALE
 PRIJZEN WAARGENOMEN OP DE BINNENLANDSE MARKT

OEUFS
 EIER
 UOVA
 EIEREN

par pièce-je Stück
 per unità-par stuk

Marchés Märkte Mercati Markten	Description Beschreibung Descrizione Omschrijving	Poids Gewicht Peso Gr.		1 9 6 8												
				JUN			JUL				AUG				SEPT	
				24-30	1-7	8-14	15-21	22-28	29-4	5-11	12-18	19-25	26-1	2-8	9-15	16-22
BELGIQUE-BELGIE																
KRUISHOUTEN	Prix de gros à l'achat (franco marché)	62-63	Fb	1,350	1,400	1,300	1,350	1,475	1,800	1,700	1,600	1,800	1,700	1,720		
	Groothandelsaankoopprijs (franco markt)	57-58	Fb	1,250	1,275	1,150	1,200	1,325	1,650	1,600	1,550	1,750	1,650	1,650		
		42-43	Fb	0,800	0,800	0,800	0,750	0,800	0,900	0,875	0,850	0,950	0,900	0,850		
DEUTSCHLAND (BR)																
KOLN	Großhandelseinkaufspreis (frei Rheinl.-Westf.Stat)	55-60	DM	0,118	0,110	0,103	0,118	0,130	0,136	0,136	0,147	0,156	0,153			
MÜNCHEN	Großhandelseinkaufspreis (ab Kennzeichnungestelle)	60-65	DM	0,123	0,123	0,120	0,113	0,123	0,133	0,143	0,143	0,150	0,160			
		55-60	DM	0,113	0,113	0,108	0,103	0,110	0,120	0,130	0,130	0,138	0,148			
NIEDER- SACHSEN	Großhandelseinkaufspreis (ab - station)	55-60	DM	0,108	0,113	0,103	0,100	0,107	0,122	0,125	0,127	0,145	0,150			
FRANKFURT	Großhandelsabgabepreise (frei Einzelhandel)	60-65	DM	0,131	0,136	0,124	0,124	0,134	0,151	0,149	0,156	0,164	0,171			
		55-60	DM	0,117	0,121	0,111	0,109	0,119	0,135	0,134	0,141	0,151	0,159			
FRANCE																
HALLES CENTRALES DE PARIS	Prix de gros à la vente (franco marché)	61-65	Ff	0,180	0,181	0,176	0,173	0,183	0,196	0,207	0,210	0,207	0,210			
		56-60	Ff	0,169	0,169	0,168	0,164	0,172	0,183	0,194	0,195	0,196	0,200			
		45et -	Ff	0,084	0,084	0,083	0,080	0,088	0,090	0,096	0,095	0,095	0,095			
ITALIA																
MILANO	Prezzi d'acquisto all'ingrosso (franco mercato)	60 e +	Lit	21,75	21,25	20,00	20,00	24,25	25,25	25,50	25,00	24,50	24,00			
		55-60	Lit	20,25	20,00	19,00	19,00	22,50	24,00	24,00	24,00	23,75	23,50			
		40-45	Lit	-	-	-	-	-	-	-	-	-	-			
ROMA		55-60	Lit	19,70	19,25	17,25	18,25	21,50	23,25	24,50	25,00	25,00	24,25			
LUXEMBOURG																
	Prix de gros à la vente	60-65	Flux	2,000	2,000	2,000	2,000	2,000	2,166	2,166						
		55-60	Flux	1,833	1,833	1,833	1,833	1,833	2,000	2,000						
NEDERLAND																
BARNEVELD	Groothandelsaan- koopprijs (franco markt)	§ alle klassen	Fl	0,110	0,107	0,102	0,109	0,114	0,125	0,121	0,128	0,140	0,132			
		59-65	Fl	0,110	0,103	0,113	0,118	0,127	0,137	0,130	0,135	0,143	0,134			
		51-58	Fl	0,091	0,086	0,094	0,098	0,104	0,115	0,109	0,118	0,123	0,113			



V I A N D E D E V O L A I L L E

Eclaircissements concernant les prix des volailles (prix fixés et prix de marché)
et les prélèvements à l'importation repris dans cette publication

INTRODUCTION

Il a été prévu, par la voie du Règlement n° 22/62/CEE du 4.4.1962 (Journal Officiel n° 30 du 20.4.1962), que l'organisation commune des marchés serait, dans le secteur de la viande de volaille, établie graduellement à partir du 30 juillet 1962 et que cette organisation de marché comporterait principalement un régime de prélèvements intracommunautaires et de prélèvements envers les pays tiers, calculés notamment sur la base des prix des céréales fourragères.

L'instauration, à partir du 1er juillet 1967, d'un régime de prix unique des céréales dans la Communauté a conduit à la réalisation à cette date d'un marché unique dans le secteur de la viande de volaille. Il en est résulté la suppression des prélèvements intracommunautaires.

I. PRIX FIXES ET PRELEVEMENTS A L'IMPORTATION

Conformément aux articles 3 et 7 du Règlement n° 123/67/CEE du 13.6.1967 (Journal Officiel du 19.6.1967 - 10ème année n° 117) portant organisation commune des marchés dans le secteur de la viande de volaille, la Commission, après consultation du Comité de gestion, fixe pour la Communauté les prix d'écluse et les prélèvements à l'importation pour chaque trimestre.

Prix d'écluse : (Règlement n° 123/67/CEE - article 7)

Les prix d'écluse sont fixés à l'avance pour chaque trimestre (= période de trois mois) et sont valables à partir du 1er novembre, du 1er février, du 1er mai et du 1er août. Lors de leur fixation, il est tenu compte du prix sur le marché mondial de la quantité de céréales fourragères nécessaire à la production d'un kilogramme de volaille abattue.

Il est également tenu compte des autres coûts d'alimentation ainsi que des frais généraux de production et de commercialisation.

Prélèvements à l'importation : (Règlement n° 123/67/CEE - article 3)

Ils sont fixés à l'avance pour chaque trimestre et sont applicables aux produits visés à l'article 1er du Règlement n° 123/67/CEE, à savoir :

Numéro du tarif douanier commun	Désignation des produits
a) 01.05	Volailles vivantes de basse-cour
b) 02.02	Volailles mortes de basse-cour et leurs abats comestibles (à l'exclusion des foies), frais, réfrigérés ou congelés
c) 02.03	Foies de volailles, frais, réfrigérés, congelés, salés ou en saumure
d) ex 02.05	Graisse de volailles non pressée ni fondue, fraîche, réfrigérée, congelée, salée ou en saumure, séchée ou en saumure, séchée ou fumée
e) 15.01 B	Graisse de volailles pressée ou fondue
f) ex 16.02 B I	Autres préparations et conserves de viandes ou d'abats de volailles

En ce qui concerne le calcul des divers prélèvements à l'importation, il faut se référer aux articles 4 et 5 du Règlement n° 123/67/CEE.

II. PRIX SUR LE MARCHE INTERIEUR

Les cours indiqués ne sont pas nécessairement comparables en raison des conditions commerciales particulières aux divers Etats membres ainsi que des différences de qualité, de poids, de préparation et d'assortiment.

Belgique : Prix de gros à la vente, départ abattoir, poids abattu (en Cryovac)

Allemagne (RF) : Prix de gros à la vente, départ abattoir, poids abattu, cotations par sondage

France : Prix de gros à la vente, Halles Centrales de Paris, poids abattu

Italie : Prix de gros à l'achat, franco marché de Milan, poids abattu

Luxembourg : Prix de gros à la vente, franco magasin de détail, poids abattu

Pays-Bas : Prix de gros à la vente (calculé par le "Produktschap voor Pluimvee en Eieren"), poids abattu (en Cryovac).

S C H L A C H T G E F L Ü G E L

Erläuterungen zu den nachstehend aufgeführten Preisen für Schlachtgeflügel
(festgesetzte Preise und Marktpreise) und Abschöpfungen

EINLEITUNG

In der Verordnung Nr. 22/62/EWG vom 4. 4. 1962 (Amtsblatt Nr. 30 vom 20. 4. 1962) wurde bestimmt, dass die gemeinsame Marktorganisation für Geflügelfleisch ab 30. Juli 1962 schrittweise errichtet wird, und dass die auf diese Weise errichtete Marktorganisation im wesentlichen eine Regelung von Abschöpfungen für den Warenverkehr zwischen den Mitgliedstaaten und mit dritten Ländern umfassen wird, bei deren Berechnung insbesondere die Futtergetreidepreise zugrunde gelegt werden. Im Zuge der Einführung einheitlicher Getreidepreise in der Gemeinschaft ab 1. Juli 1967 wird zu diesem Zeitpunkt ein gemeinsamer Markt für Geflügelfleisch hergestellt. Damit entfielen die innergemeinschaftlichen Abschöpfungen.

I. FESTGESETZTE PREISE UND ABSCHÖPFUNGEN BEI EINFUHR

Gemäss Artikel 3 und 7 der Verordnung Nr. 123/67/EWG vom 13. 6. 1967 (Amtsblatt vom 19. 6. 1967, 10. Jahrgang Nr. 117) über die gemeinsame Marktorganisation für Geflügelfleisch setzt die Kommission nach Anhörung des zuständigen Verwaltungsausschusses für die Gemeinschaft vierteljährlich Einschleusungspreise und Abschöpfungen fest.

Einschleusungspreise: (Verordnung Nr. 123/67/EWG, Art. 7)

Die Einschleusungspreise werden für jedes Vierteljahr (☞ Zeitraum von 3 Monaten) im voraus festgesetzt und gelten ab 1. November, 1. Februar, 1. Mai und 1. August. Bei der Festsetzung wird der Weltmarktpreis der für die Erzeugung von 1 kg Geflügelfleisch erforderlichen Futtergetreidemenge berücksichtigt.

Ausserdem sind die sonstigen Futterkosten sowie die allgemeinen Erzeugungs- und Vermarktungskosten zu berücksichtigen.

Abschöpfungen bei Einfuhr (Verordnung Nr. 123/67/EWG, Art. 3)

Für die folgenden in Art. 1 der Verordnung Nr. 123/67/EWG genannten Zollpositionen wird vierteljährlich im voraus eine Abschöpfung festgesetzt:

Nummer des gemeinsamen Zolltarifs	Bezeichnung der Erzeugnisse
a) 01.05	Hausgeflügel lebend
b) 02.02	Hausgeflügel, nicht lebend und geniessbarer Schlachtabfall hiervon (ausgenommen Leber), frisch, gekühlt oder gefroren
c) 02.03	Geflügellebern, frisch, gekühlt, gefroren, gesalzen oder in Salzlake
d) ex 02.05	Geflügelfett, weder ausgepresst noch ausgeschmolzen, frisch, gekühlt, gefroren, gesalzen, in Salzlake, getrocknet oder geräuchert
e) 15.01 B	Geflügelfett, ausgepresst oder ausgeschmolzen
f) ex 16.02 B I	Fleisch und Schlachtabfall, anders zubereitet oder haltbar gemacht, von Geflügel

Was die Berechnung der einzelnen Abschöpfungen betrifft, wird auf die Artikel 4 und 5 der Verordnung Nr. 123/67/EWG hingewiesen.

II. PREISE AUF DEM INLÄNDISCHEN MARKT

Die Marktpreise sind infolge der besonderen Handelsbedingungen in den einzelnen Mitgliedstaaten, der Unterschiede in Qualität, Gewichtsklassierung, Zubereitung und Sortierung nicht ohne weiteres vergleichbar.

<u>Belgien:</u>	Grosshandelsabgabepreis ab Schlachtereier, Schlachtgewicht (in Cryovac)
<u>Deutschland (BR):</u>	Grosshandelsabgabepreis ab Schlachtereier, Schlachtgewicht; Notierungen an Stichtagen.
<u>Frankreich:</u>	Grosshandelsabgabepreis "Zentralhallen" Paris, Schlachtgewicht
<u>Italien:</u>	Grosshandelseinkaufspreis, frei Mailänder Markt, Schlachtgewicht
<u>Luxemburg:</u>	Grosshandelsabgabepreis frei Einzelhandel, Schlachtgewicht
<u>Niederlande:</u>	Grosshandelsabgabepreis (berechnet durch die "Produktschap voor Pluimvee en Eieren", Schlachtgewicht (in Cryovac)

P O L L A M E

Spiegazioni relative ai prezzi del pollame che figurano nel presente pubblicazione
(prezzi fissati e prezzi di mercato) e sui prelievi all'importazione

INTRODUZIONE

Con il regolamento n° 22/62/CEE del 4.4.1962 (Gazzetta Ufficiale n° 30 del 20.4.1962) è stato stabilito che l'organizzazione comune dei mercati nel settore del pollame sarebbe stata gradualmente istituita a decorrere dal 30 luglio 1962 e che tale organizzazione di mercato comporta principalmente un regime di prelievi fra gli Stati membri e nei confronti dei paesi terzi, calcolati in particolare sulle base dei prezzi dei cereali da foraggio.

L'instaurazione, a decorrere dal 1° luglio 1967, di un regime di prezzi unici dei cereali nella Comunità comporta la realizzazione, alla stessa data, di un mercato unico nel settore del pollame. Di conseguenza sono venuti a cadere i prelievi intracomunitari.

I. PREZZI FISSATI E PRELIEVI ALL'IMPORTAZIONE

Conformemente agli articoli 3 e 7 del regolamento n° 123/67/CEE del 13.6.1967 (Gazzetta Ufficiale del 19.6.1967 - 10° anno, n° 117) che prevede un'organizzazione comune dei mercati nel settore del pollame, la Commissione, sentito il parere del Comitato di gestione, fissa per ciascun trimestre i prezzi limite ed i prelievi all'importazione validi per la Comunità.

Prezzi limite : (regolamento n° 123/67/CEE - articolo 7)

I prezzi limite sono fissati in anticipo per ciascun trimestre (= periodo di 3 mesi) e sono applicabili a decorrere dal 1° novembre, 1° febbraio, 1° maggio e 1° agosto. Per la determinazione di tali prezzi si tiene conto del prezzo sul mercato mondiale della quantità di cereali da foraggio necessaria per la produzione di un chilogrammo di pollame macellato.

Inoltre si tiene conto degli altri costi di alimentazione e delle spese generali di produzione e di commercializzazione.

Prelievi all'importazione : (regolamento n° 123/67/CEE - articolo 3)

Detti prezzi vengono fissati in anticipo per ciascun trimestre per le seguenti voci tariffarie indicate nell'articolo 1 del regolamento n° 123/67/CEE :

Numero della tariffa doganale comune	Designazione dei prodotti
a) 01.05	Volatili vivi da cortile
b) 02.02	Volatili morti da cortile e loro frattaglie commestibili (esclusi i fegati) freschi, refrigerati o congelati
c) 02.03	Fegati di volatili, freschi, refrigerati, congelati, salati, o in salamoia
d) ex. 02.05	Grasso di volatili non pressato nè fuso, fresco, refrigerato, congelato, salato o in salamoia, secco o affumicato
e) 15.01 B	Grasso di volatili pressato o fuso
f) ex 16.02 B I	Altre preparazioni e conserve di carni e frattaglie di volatili

Per il calcolo dei vari prelievi si rinvia al regolamento n° 123/67/CEE, articoli 4 e 5.

II. PREZZI SUL MERCATO INTERNO

I prezzi di mercato, date le speciali condizioni di commercializzazione in vigore nei vari Stati membri, le differenze relative alla qualità, classificazione di peso, modo di presentazione ed assortimento, non sono pienamente comparabili.

<u>Belgio</u> :	Prezzo di vendita del commercio all'ingrosso, franco mattatoio, peso morto (a Cryovac)
<u>R.F. di Germania</u> :	Prezzo di vendita del commercio all'ingrosso, franco mattatoio, peso morto, quotazioni in seguito a sondaggio
<u>Francia</u> :	Prezzo di vendita del commercio all'ingrosso "Halles centrales" di Parigi, peso morto
<u>Italia</u> :	Prezzo di acquisto del commercio all'ingrosso, franco mercato Milano, peso morto
<u>Lussemburgo</u> :	Prezzo di vendita del commercio all'ingrosso, franco magazzino dettagliante, peso morto
<u>Paesi Bassi</u> :	Prezzo di vendita del commercio all'ingrosso, (calcolato dalla "Produktschap voor Pluimvee en Eieren") peso morto (a Cryovac)

S L A C H T P L U I M V E E

Toelichting op de in deze publicatie voorkomende prijzen voor slachtpluimvee
(vastgestelde prijzen en marktprijzen) en invoerheffingen

INLEIDING

Bij Verordening nr. 22/62/EEG van 4.4.1962 (Publicatieblad nr. 30 - dd. 20.4.1962) werd bepaald dat de gemeenschappelijke ordening der markten in de sector slachtpluimvee met ingang van 30 juli 1962 geleidelijk tot stand zou worden gebracht en dat deze marktordening hoofdzakelijk een stelsel omvatte van intracommunautaire heffingen en heffingen tegenover derde landen, die ondermeer berekend werden op basis van de voedergraanprijzen.

De invoering in de Gemeenschap, per 1 juli 1967 van een uniforme prijsregeling voor granen bracht met zich mee, dat op bedoelde datum ook een gemeenschappelijke markt in de sector slachtpluimvee tot stand werd gebracht. De intracommunautaire heffingen kwamen daarmee te vervallen.

I. VASTGESTELDE PRIJZEN EN INVOERHEFFINGEN

Overeenkomstig artikel 3 en 7 van Verordening nr. 123/67/EEG van 13.6.1967 (Publicatieblad van 19.6.1967 - 10e jaargang nr. 117) houdende een gemeenschappelijke ordening der markten in de sector slachtpluimvee, stelt de Commissie na ingewonnen advies van het Beheerscomité voor de Gemeenschap de kwartaalsluisprijzen en -invoerheffingen vast.

Sluisprijzen : (Verordening nr. 123/67/EEG - artikel 7).

Deze worden voor elk kwartaal (= tijdvak van drie maanden) van tevoren vastgesteld en zijn van toepassing met ingang van 1 november, 1 februari, 1 mei en 1 augustus. Bij de vaststelling ervan wordt rekening gehouden met de wereldmarktprijs van de hoeveelheid voedergranen benodigd voor de productie van 1 kg geslacht pluimvee.

Bovendien wordt rekening gehouden met de overige voederkosten en met de algemene productie- en commercialisatiekosten.

Heffingen bij invoer : (Verordening nr. 123/67/EEG - artikel 3)

Deze worden voor elk kwartaal van tevoren vastgesteld voor de volgende in artikel 1 van Verordening nr. 123/67/EEG opgenomen tariefposten :

Nr. van het gemeenschappelijk douanetarief	Omschrijving
a) 01.05	Levend pluimvee
b) 02.02	Dood pluimvee, alsmede de daarvan afkomstige eetbare slachtafvallen (met uitzondering van levers) vers, gekoeld of bevroren
c) 02.03	Lever van pluimvee, vers, gekoeld, bevroren, gezouten of gepekeld
d) ex 02.05	Geperst noch gesmolten vet van pluimvee, vers, gekoeld, bevroren, gezouten, gepekeld, gedroogd of gerookt
e) 15.01 B	Geperst of gesmolten vet van pluimvee
f) ex 16.02 B I	Andere bereidingen en conserven, van vlees of van slachtafvallen, van pluimvee

Wat de berekening van de diverse invoerheffingen betreft zij verwezen naar Verordening nr. 123/67/EEG-artikels 4 en 5.

II. PRIJZEN OP DE BINNENLANDSE MARKT

De vermelde marktprijzen zijn ten gevolge van de speciale handelsvoorwaarden in de onderscheiden Lid-Staten, het verschil in kwaliteit, gewichtsklassering, bereidingswijze en sortering, niet zonder meer vergelijkbaar.

<u>België</u> :	Groothandelsverkoopprijs, af slachterij, geslacht gewicht (in Cryovac)
<u>Duitsland (BR)</u> :	Groothandelsverkoopprijs, af slachterij, geslacht gewicht Noteringen volgens steekproef
<u>Frankrijk</u> :	Groothandelsverkoopprijs, "Halles centrales" van Parijs, geslacht gewicht
<u>Italië</u> :	Groothandelsaankoopprijs franco markt Milano, geslacht gewicht
<u>Luxemburg</u> :	Groothandelsverkoopprijs franco kleinhandel, geslacht gewicht
<u>Nederland</u> :	Groothandelsverkoopprijs (berekend door het "Produktschap voor Pluinvee en Eieren") geslacht gewicht (in Cryovac).

PRIX D'ECLUSE
EINSCHLEUSUNGSPREISE
PREZZI LIMITE
SLUISPRIJZEN

PRELEVEMENTS ENVERS PAYS TIERS
ABSCHOPFUNGEN GEGENÜBER DRITTLÄNDERN
PRELIEVI VERSO PAESI TERZI
HEFFINGEN TEGENOVER DERDE LANDEN

VOLAILLES
GEFLUGEL
POLLAME
GEVOGELTE

Pays importateurs Einfuhrländer Paesi importatori Invoerlanden	PRIX D'ECLUSE - EINSCHLEUSUNGSPREISE PREZZI LIMITE - SLUISPRIJZEN						PRELEVEMENTS - ABSCHOPFUNGEN PRELIEVI - HEFFINGEN					
	1.8.68-31.10.68						1.8.68-31.10.68					
	MN	UC - RE	MN	UC - RE	MN	UC - RE	MN	UC - RE	MN	UC - RE	MN	UC - RE
I. COQS, POULES ET POULETS - HÜHNER - GALLI, GALLINE E POLLI - HANEN, KIPPEN EN KUIKENS VIVANTS (d'un poids supérieur à 185 gr.) - LEBENDE (mit einem Gewicht über 185 G.) 1. VIVI (di peso superiore a 185 grammi) - LEVENDE (met een gewicht van meer dan 185 gr.)												
BELGIQUE-BELGIE	24,41						5,47					
DEUTSCHLAND (BR)	1,952						0,437					
FRANCE	2,410						0,540					
ITALIA	305,1	0,4881					68,3	0,1093				
LUXEMBOURG	24,42						5,47					
NEDERLAND	1,767						0,396					
2. ABATTUS - GESCHLÄCHTETE - MACELLATI - GESLACHTE Plumés, sans bryaner, avec la tête et les pattes (83 %) Gerupft, ohne Derm, mit Kopf und Ständer (83 %) a) Spennati, senza intestini, con la testa e le zampe (83 %) Geplukt, ontderad, met kop en poten (83 %)												
BELGIQUE-BELGIE	29,41						6,59					
DEUTSCHLAND (BR)	2,352						0,527					
FRANCE	2,903						0,650					
ITALIA	367,6	0,5881					82,3	0,1317				
LUXEMBOURG	29,41						6,59					
NEDERLAND	2,129						0,477					
Plumés, vidés, sans la tête ni les pattes, avec le coeur, le foie et le gésier (70 %) Gerupft, ausgenommen, ohne Kopf und Ständer, aber mit Herz, Leber und Muskelmagen (70 %) b) Spennati, svuotati, senza la testa e le zampe, ma con il cuore, il fegato e il ventriglio (70 %) Geplukt, schoongemaakt, zonder kop en poten, doch met hart, lever en spiermaag (70 %)												
BELGIQUE-BELGIE	34,87						7,81					
DEUTSCHLAND (BR)	2,789						0,625					
FRANCE	3,443						0,771					
ITALIA	435,8	0,6973					97,6	0,1562				
LUXEMBOURG	34,87						7,81					
NEDERLAND	2,524						0,565					
Plumés, vidés, sans la tête ni les pattes, et sans le coeur, le foie et le gésier (65 %) Gerupft, ausgenommen, ohne Kopf und Ständer, sowie ohne Herz, Leber und Muskelmagen (65 %) c) Spennati, svuotati, senza la testa e le zampe, senza il cuore, il fegato e il ventriglio (65 %) Geplukt, schoongemaakt, zonder kop en poten, alsmede zonder hart, lever en spiermaag (65 %)												
BELGIQUE-BELGIE	37,55						8,41					
DEUTSCHLAND (BR)	3,004						0,673					
FRANCE	3,707						0,830					
ITALIA	469,3	0,7509					105,1	0,1682				
LUXEMBOURG	37,55						8,41					
NEDERLAND	2,718						0,609					

PRIX D'ECLUSE
EINSCHLEUSUNGSPREISE
PREZZI LIMITE
SLUISPRIJZEN

PRELEVEMENTS ENVERS PAYS TIERS
ABSCHÖPFUNGEN GEGENÜBER DRITTLÄNDERN
PRELIEVI VERSO PAESI TERZI
HEFFINGEN TEGENOVER DERDE LANDE

VOLAILLES
GEFLUGEL
POLLAME
GEVOGELTE

Kg

Pays importateurs Einfuhrländer Paesi importatori Invoerlanden	PRIX D'ECLUSE - EINSCHLEUSUNGSPREISE PREZZI LIMITE - SLUISPRIJZEN						PRELEVEMENTS - ABSCHÖPFUNGEN PRELIEVI - HEFFINGEN					
	1.8.68-31.10.68						1.8.68-31.10.68					
	MN	UC-RE	MN	UC-RE	MN	UC-RE	MN	UC-RE	MN	UC-RE	MN	UC-RE
<p>II. CANARDS - ENTEN - ANATRE - EENDEN</p> <p>1. VIVANTS (d'un poids supérieur à 185 gr.) - LEBENDE (mit einem Gewicht über 185 G.) VIVI (di peso superiore a 185 grammi) - LEVENDE (met een gewicht van meer dan 185 gr.)</p>												
BELGIQUE-BELGIE	23,93						7,21					
DEUTSCHLAND (BR)	1,914						0,577					
FRANCE	2,362						0,712					
ITALIA	299,1	0,4785					90,1	0,1442				
LUXEMBOURG	23,93						7,21					
NEDERLAND	1,732						0,522					
<p>2. ABATTUS - GESCHLACHTETE - MACELLATI - GESLACHTE Plumés, saignés, non vidés ou sans boyaux, avec la tête et les pattes (85 %) Gerupft, ausgeblutet, geschlossen oder ohne Darm, mit Kopf und Paddeln (85 %) a) Spennate, dissanguate, non svuotate o senza intestini, con la testa e le zampe (85 %) Geplukt, uitgebloed, ontdarnd, af niet ontdarnd, met kop en poten (85 %)</p>												
BELGIQUE-BELGIE	28,15						8,49					
DEUTSCHLAND (BR)	2,252						0,679					
FRANCE	2,779						0,838					
ITALIA	351,8	0,5629					106,1	0,1698				
LUXEMBOURG	28,15						8,49					
NEDERLAND	2,038						0,615					
<p>Plumés, vidés, sans la tête ni les pattes, avec ou sans le coeur, le foie et le gésier (70 %) Gerupft, ausgenommen, ohne Kopf und Paddeln, mit oder ohne Herz, Leber und Muskelmagen (70 %) b) Spennate, svuotate, senza la testa e le zampe, con o senza il cuore, il fegato e il ventriglio (70 %) Geplukt; schoongemaakt, zonder kop en poten, met of zonder hart, lever en spiermaag (70 %)</p>												
BELGIQUE-BELGIE	34,18						10,30					
DEUTSCHLAND (BR)	2,734						0,821					
FRANCE	3,375						1,017					
ITALIA	427,3	0,6836					128,8	0,2060				
LUXEMBOURG	34,18						10,30					
NEDERLAND	2,475						0,746					

PRIX D'ECLUSE
EINSCHLEUSUNGSPREISE
PREZZI LIMITE
SLUISPRIJZEN

PRELEVEMENTS ENVERS PAYS TIERS
ABSCHOPFUNGEN GEGENÜBER DRITTLÄNDERN
PRELIEVI VERSO PAESI TERZI
HEFFINGEN TEGENOVER DERDE LANDEN

VOLAILLES
GEFLUGEL
POLLAME
GEVOGELTE.

Pays importateurs Einfuhrländern Paesi importatori Invoerlanden	PRIX D'ECLUSE - EINSCHLEUSUNGSPREISE PREZZI LIMITE - SLUISPRIJZEN						PRELEVEMENTS - ABSCHOPFUNGEN PRELIEVI - HEFFINGEN						
	1.8.68-31.10.68						1.8.68-31.10.68						
	MN	UC-RE	MN	UC-RE	MN	UC-RE	MN	UC-RE	MN	UC-RE	MN	UC-RE	
III. OIES - GÄNSE - OCHE - GANZEN VIVANTES (d'un poids supérieur à 185 gr.) - LEBENDE (mit einem Gewicht über 185 G.) 1. VIVI (di peso superiore a 185 grammi) - LEVENDE (met een gewicht van meer dan 185 gr.)													
BELGIQUE-BELGIË	23,39						6,00						
DEUTSCHLAND (BR)	1,871						0,480						
FRANCE	2,309	0,4677					0,592	0,1199					
ITALIA	292,3						74,9						
LUXEMBOURG	23,39						6,00						
NEDERLAND	1,693						0,434						
2. ABATTUES - GESCHLACHTETE - MACELLATI - GESLACHTE Plumées, saignées, non vidées, avec la tête et les pattes (82 %) Gerupft, ausgeblutet, geschlossen, mit Kopf und Paddeln (82 %) a) Spennate, disanguate, non svuotate, con la testa e le zampe (82 %) Geplukt, uitgebloed, niet ontdarnd, met kop en poten (82 %)													
BELGIQUE - BELGIË	33,41						8,57						
DEUTSCHLAND (BR)	2,672						0,685						
FRANCE	3,298	0,6681					0,846	0,1713					
ITALIA	417,6						107,1						
LUXEMBOURG	33,41						8,57						
NEDERLAND	2,419						0,620						
Plumées, vidées, sans la tête ni les pattes, avec ou sans le coeur, le foie et le gésier (75 %) b) Gerupft, ausgenommen, ohne Kopf und Paddeln, mit oder ohne Herz, Leber und Muskelmagen (75 %) Spennate, svuotate, senza la testa e le zampe, con o senza il cuore, il fegato e il ventriglio (75 %) Geplukt, schoongemaakt, zonder kop en poten, met of zonder hart, lever en spiermaag (75 %)													
BELGIQUE-BELGIË	26,52						8,66						
DEUTSCHLAND (BR)	2,122						0,692						
FRANCE	2,619	0,5304					0,855	0,1731					
ITALIA	331,5						108,2						
LUXEMBOURG	26,52						8,66						
NEDERLAND	1,920						0,627						

PRIX D'ECLUSE
EINSCHLEUSUNGSPREISE
PREZZI LIMITE
SLUISPRIJZEN

PRELEVEMENTS ENVERS PAYS TIERS
ABSCHOPFUNGEN GEGENÜBER DRITTLÄNDERN
PRELIEVI VERSO PAESI TERZI
HEFFINGEN TEGENOVER DERDE LANDEN

VOLAILLES
GEFLUGEL
POLLAME
GEVOGELTE

Pays importateurs Einfuhrländer Paesi importatori Invoerlanden	PRIX D'ECLUSE - EINSCHLEUSUNGSPREISE PREZZI LIMITE - SLUISPRIJZEN						PRELEVEMENTS - ABSCHOPFUNGEN PRELIEVI - HEFFINGEN					
	1.8.68-31.10.68						1.8.68-31.10.68					
	MN	UC - RE	MN	UC - RE	MN	UC - RE	MN	UC - RE	MN	UC - RE	MN	UC - RE
IV. DINDES - TRUSCHNER - TACCHINE - KALKOENEN 1. VIVANTES (d'un poids supérieur à 185 gr.) - LEBENDE (mit einem Gewicht über 185 G.) VIVI (di peso superiore a 185 grammi) - LEVENDE (met een gewicht van meer dan 185 gr.)												
BELGIQUE-BELGIE	28,24						6,62					
DEUTSCHLAND (BR)	2,259						0,530					
FRANCE	2,788						0,654					
ITALIA	353,0	0,5648					82,8	0,1324				
LUXEMBOURG	28,24						6,62					
NEDERLAND	2,045						0,479					
2. ABATTUES - GESCHLÄCHTETE - MACELLATI - GESLACHTE												
BELGIQUE-BELGIE	40,35						9,46					
DEUTSCHLAND (BR)	3,228						0,757					
FRANCE	3,984						0,934					
ITALIA	504,3	0,8069					118,3	0,1892				
LUXEMBOURG	40,35						9,46					
NEDERLAND	2,921						0,685					
V. BINTADES - PERLUHNER - FARAONE - PARELHOENDERS 1. VIVANTES (d'un poids supérieur à 185 gr.) - LEBENDE (mit einem Gewicht über 185 G.) VIVI (di peso superiore a 185 grammi) - LEVENDE (met een gewicht van meer dan 185 gr.)												
BELGIQUE-BELGIE	41,57						9,30					
DEUTSCHLAND (BR)	3,325						0,744					
FRANCE	4,104						0,918					
ITALIA	519,6	0,8313					116,2	0,1859				
LUXEMBOURG	41,57						9,30					
NEDERLAND	3,009						0,673					
2. ABATTUES - GESCHLÄCHTETE - MACELLATI - GESLACHTE												
BELGIQUE-BELGIE	59,38						13,28					
DEUTSCHLAND (BR)	4,750						1,062					
FRANCE	5,863						1,311					
ITALIA	742,3	1,1876					165,9	0,2655				
LUXEMBOURG	59,38						13,28					
NEDERLAND	4,299						0,961					

PRIX CONSTATES SUR LE MARCHÉ INTERIEUR
 PREISE FESTGESTELLT AUF DEM INLÄNDISCHEN MARKT
 PREZZI CONSTATATI SUL MERCATO NAZIONALE
 PRIJZEN WAARGENOMEN OP DE BINNENLANDSE MARKT

VOLAILLES
 GEFLUGEL
 POLLANE
 GEVOGELTE

Poules et poulets - Hühner und Junghühner - Galline e polli - Kippen en kuikens

Kg - PAB

Description Beschreibung Descrizione Omschrijving	Qualités Qualitäten Qualità Kwaliteiten	1 9 6 8										1 9 6 9			
		APR	MAI	JUN	JUL	AUG	SEP	OCT	NOV	DEC	JAN	FEB			
BELGIQUE-BELGIE															
Prix de gros à la vente, départ abattoir - Groothandelsverkooprij af slachterij	Poulets Kuikens	83 %	Fb	38,0	39,4	35,5	36,5	35,2							
	Poulets Kuikens	70 %	Fb	47,0	49,2	45,5	46,5	44,2							
DEUTSCHLAND (BR)															
Groschandelverkaufspreise ab Schlachtereien (Notierungen an Stichtagen)	Hähnchen bratfertig bis 1000gr	70 %	DM	2,96	2,85	2,91	2,95	2,80							
	Hähnchen Griller	65 %	DM	3,08	3,08	3,10	3,08	3,07							
	Suppenhühner	70 %	DM	2,27	2,28	2,28	2,34	2,35							
FRANCE															
Halles centrales de Paris - Prix de gros à la vente	Poulets d'engraissement 83%	Extra	Ff	4,30	4,39	4,14	4,02	3,48							
		1e qual.	Ff	3,66	3,56	3,17	3,04	2,55							
	Poules cocotte 83%	1e qual.	Ff	2,44	2,59	2,41	2,10	2,39							
ITALIA															
Milano - Prezzi d'acquisto all'ingrosso (franco mercato)	Polli allevamento intensivo 83%	1a qual.	Lit	468	452	393	383	467							
		2a qual.	Lit	385	367	299	299	375							
	70%	1a qual.	Lit	625	643	626	625	619							
		Galline 70% allevamento intensivo	1a qual.	Lit	525	560	506	519	475						
LUXEMBOURG															
Prix de gros à la vente - franco magasin de détail	Poulets	83 %	Flux	46,0	46,0	46,0	46,0	46,0							
	Poulets	70 %	Flux	55,0	55,0	55,0	55,0	55,0							
	Poules	83 %	Flux	40,0	40,0	40,0	40,0	40,0							
	Poules	70 %	Flux	46,0	46,0	46,0	46,0	46,0							
NEDERLAND															
Groothandelsverkooprij	Kuikens	70 %	F1	2,40	2,38	2,40	2,46	2,48							
	Kippen	70 %	F1	2,28	2,27	2,29	2,30	2,29							

PRIX CONSTATES SUR LE MARCHÉ INTERIEUR
 PREISE FESTGESTELLT AUF DEM INLANDISCHEN MARKT
 PREZZI CONSTATATI SUL MERCATO NAZIONALE
 PRIJZEN WAARGENOMEN OP DE BINNENLANDSE MARKT

VOLAILLES
 GEFLUGEL
 POLLAME
 GEVOGELTE

Poules et poulets - Hühner und Junghühner - Galline e polli - Kippen en kuikens

Kg - PAB

Description Beschreibung Descrizione Omschrijving	Qualités Qualitäten Qualità Kwaliteiten	1 9 6 8											
		JUN		JUL				AUG				SEPT	
		24-30	1-7	8-14	15-21	22-28	29-4	5-11	12-18	19-25	26-1	2-8	
BELGIQUE-BELGIE													
Prix de gros à la vente, départ abattoir - Groothandelsverkooprijke af slachterij	Poulets Kuikens 83 %	Fb	35,0	36,0	36,0	37,0	37,0	37,0	35,0	34,0	35,0	35,0	
	Poulets Kuikens 70 %	Fb	45,0	46,0	46,0	47,0	47,0	46,0	44,0	43,0	44,0	44,0	
DEUTSCHLAND (BR)													
Groothandelsverkooprijke ab Schlachtereien (Notierungen an Stichtagen)	Hähnchen bratfertig bis 1000g 70 %	DM	2,94	2,95	-	2,95	2,95	2,95	2,95	2,85	2,88	2,90	
	Hähnchen Griller 65 %	DM	3,10	3,15	3,07	3,07	3,07	3,07	3,07	3,07	3,07	3,09	
	Suppenhühner 70 %	DM	2,28	2,28	2,35	2,35	2,35	2,35	2,35	2,30	2,35	2,40	
FRANCE													
Halles centrales de Paris - Prix de gros à la vente	Poulets d'engraissement 83% Extra	FF	4,14	3,96	4,18	4,09	3,94	3,71	3,55	3,48	3,51	3,66	
		1e qual. FF	3,16	2,94	3,22	3,16	2,90	2,78	2,52	2,47	2,48	2,64	
	Poules cocotte 83%												
		1e qual. FF	2,37	2,14	2,05	2,11	2,10	2,01	2,28	2,45	2,52	2,56	
ITALIA													
Milano - Prezzi d'acquisto all'ingrosso (franco mercato)	Polli allevamento intensivo 83%	1a qual. Lit	380	345	345	380	460	475	455	455	495	455	
		2a qual. Lit	280	260	265	285	385	395	365	360	395	360	
	70% Galline 70%	1a qual. Lit	625	625	625	625	625	625	625	600	-	625	
		1a qual. Lit	525	525	525	525	500	500	500	500	500	475	
LUXEMBOURG													
Prix de gros à la vente - franco magasin de détail	Poulets 83 %	Flux	46,0	46,0	46,0	46,0	46,0	46,0	46,0	46,0	46,0	46,0	
	Poulets 70 %	Flux	55,0	55,0	55,0	55,0	55,0	55,0	55,0	55,0	55,0	55,0	
	Poules 83 %	Flux	40,0	40,0	40,0	40,0	40,0	40,0	40,0	40,0	40,0	40,0	
	Poules 70 %	Flux	46,0	46,0	46,0	46,0	46,0	46,0	46,0	46,0	46,0	46,0	
NEderland													
Groothandelsverkooprijke	Kuikens 70 %	Fl	2,40	2,43	2,45	2,46	2,48	2,48	2,46	2,48	2,48	2,48	
	Kippen 70 %	Fl	2,31	2,30	2,29	2,29	2,29	2,36	2,29	2,29	2,29	2,26	

Après correction pour la conversion en poids vif, on applique les coefficients de rendement suivants :

Bovins :

Vitelloni : 1ère qual : 58 % Boeufs : 1ère qual : 55 % Vaches : 1ère qual : 55 %
2ème qual : 54 % 2ème qual : 50 % 2ème qual : 49 %

Veaux : 1ère qual : 61 %
2ème qual : 59 %

Le prix moyen pondéré est obtenu par l'application des pourcentages de pondération suivants :

- a) 67 % pour la zone excédentaire
- b) 33 % pour la zone déficitaire

Luxembourg : Marchés : Luxembourg et Esch-sur-Alzette

Poids abattu - Moyenne arithmétique des cotations des deux marchés -

La conversion des cotations poids abattu en poids vif est effectuée à l'aide des coefficients de rendement suivants :

Bovins : Boeufs, génisses, taureaux, vaches :

qual AA : 55 %
qual A : 53 %
qual B : 52 %

Veaux : 60 %

Jour de marché : lundi

Pays-Bas : Marchés : Bovins : Rotterdam, 's Hertogenbosch et Zwolle - poids abattu

Veaux : Barneveld et 's Hertogenbosch - poids vif

Moyenne arithmétique des cotations

La conversion des cotations poids abattu en poids vif est effectuée à l'aide des coefficients de rendement suivants :

Bovins : extra : 62 % Taureaux : 57 % Vaches destinées à
1ère qual : 58 % l'industrie alimentaire : 47 %
2ème qual : 56 %
3ème qual : 52 %

Jours de marché : Rotterdam : Bovins = lundi 's Hertogenbosch : mercredi
Veaux = mardi Zwolle : vendredi
Barneveld : lundi

III. PRIX A L'IMPORTATION

En se basant sur les marchés les plus représentatifs des pays tiers, la Commission fixe hebdomadairement les prix à l'importation pour bovins et veaux (Règlement n° 14/64/CEE, Règl. n° 63/64/CEE et Règl. n° 140/64/CEE). Ces prix sont majorés des montants forfaitaires représentant les frais de transport jusqu'aux frontières de la Communauté. Ces montants sont les mêmes pour tous les pays de la C.E.E. (Exception : des montants plus élevés à l'importation de veaux en Italie).

Les marchés représentatifs des pays tiers sont les suivants :

- 1. Danemark : moyenne des cotations de :
 - a. OXEXPORT - Landbrugets Kvaeg og Kød salg
 - b. A K - Samvirkende Danske Andels-Kreatureksportforeninger
 - c. DLK - Danske Landbrugeres Kreatursalgforeninger
- 2. Grande-Bretagne : moyenne des 64 marchés
- 3. Irlande : marché de Dublin

R I N D F L E I S C H

Erläuterungen zu den nachstehend aufgeführten Preisen

I. FESTGESETZTE PREISE

Gemäss Art. 2 der Verordnung 14/64/EWG vom 5.2.1964 (Amtsblatt der Europäischen Gemeinschaften vom 27.2.1964 - 7. Jahrgang, Nr. 34) über die schrittweise Errichtung einer gemeinsamen Marktorganisation für Rindfleisch werden jährlich vor dem am 1. April beginnenden Wirtschaftsjahr durch jeden Mitgliedstaat Orientierungspreise für Rinder und Kälber festgesetzt. Diese Orientierungspreise basieren für jeden Mitgliedstaat auf Preise der gleichen Grosshandelsstufe.

Der Interventionspreis für Rinder hängt vom Orientierungspreis insofern ab, als jeder Mitgliedstaat einen Interventionspreis festsetzen kann, der zwischen 93 Prozent und 96 Prozent des Orientierungspreises liegt (Art. 10 der Verordnung 14/64/EWG).

II. MARKTPREISE AUF DEM INLÄNDISCHEN MARKT

Gemäss Art. 5 der Verordnung 14/64/EWG (geändert durch Verordnung 161/66/EWG) und gemäss Artikel 1, Absatz 3 der Verordnung 63/64/EWG stellt die Kommission wöchentlich für Rinder und Kälber Preise auf den in Anhang III zur Verordnung 14/64/EWG genannten Märkten fest. Diese Marktpreise ergeben einen gewogenen Durchschnitt, der nach den ebenfalls in diesem Anhang aufgeführten Marktanteilen der Qualitätsstufen berechnet wird. Im einzelnen handelt es sich um folgende Preise:

Belgien : Markt : Anderlecht - Lebendgewicht

Markttage : Rinder : Mittwoch
Kälber : Donnerstag

Deutschland (BR) : Märkte : 12 Märkte (Nordrhein-Westfalen)

Aachen, Duisburg, Düsseldorf, Essen, Köln, Mönchen-Gladbach, Wuppertal,
Dortmund, Bochum, Gelsenkirchen, Hagen und Recklinghausen - Lebendgewicht -
Markttag : Montag

Frankreich : Markt : La Villette - Schlachtgewicht (poids net sur pied)

Die Preise vom Montag der laufenden Woche und vom Donnerstag der vergangenen Woche werden arithmetisch gemittelt.

Die Umrechnung von Schlacht- auf Lebendgewicht erfolgt mit folgenden Koeffizienten:

Rinder :

<u>Ochsen</u> extra : 58 %	<u>Bullen</u> extra : 60 %	<u>Kühe</u> extra : 59 %
1. Qual. : 55 %	1. Qual. : 56 %	1. Qual. : 54 %
2. Qual. : 52 %		2. Qual. : 51 %
3. Qual. : 49 %		3. Qual. : 47 %

Kälber : extra : 63 %
1. Qual. : 60 %
2. Qual. : 55 %
3. Qual. : 51 %

Markttage : Montag und Donnerstag

Italien : Märkte

a) Überschussgebiet

Modena, Cremona, Firenze, Macerata, Padova, Reggio Emilia, Chivasso - Lebendgewicht

(zur Ermittlung des Grosshandelspreises von Firenze wird zu der Notierung ab Hof ein Pauschalbetrag von Lit 25 je Kilogramm Lebendgewicht addiert)

Die Notierungen vom Mittwoch der vergangenen Woche bis zum Dienstag der laufenden Woche werden arithmetisch gemittelt

b) Zuschussgebiet

Roma - Schlachtgewicht

Die Umrechnung von Schlacht- auf Lebendgewicht erfolgt nach Berichtigung um folgende Beträge :

Vitelloni 1. und 2. Qual. :	- 7.800 Lit per 100 kg
Ochsen 1. und 2. Qual. :	- 4.900 Lit per 100 kg
Kühe 1. und 2. Qual. :	- 4.500 Lit per 100 kg
Vitelli 1. und 2. Qual. :	+ 4.600 Lit per 100 kg

anschliessend werden folgende Koeffizienten benützt :

Rinder :

<u>Vitelloni</u> :	1. Qual.:	58 %	<u>Ochsen</u> :	1. Qual.:	55 %
	2. Qual.:	54 %		2. Qual.:	50 %
<u>Kühe</u> :	1. Qual.:	55 %			
	2. Qual.:	49 %			

Kälber :

<u>Vitelli</u> :	1. Qual.:	61 %
	2. Qual.:	59 %

Das gewogene Mittel wird errechnet durch Multiplikation der unter

- genannten Preise mit 67 % und der unter
- genannten Preise mit 33 %.

Luxemburg : Märkte : Luxemburg und Esch-sur-Alzette

Die Preise beider Märkte werden arithmetisch gemittelt - Schlachtgewicht -

Die Umrechnung von Schlacht- auf Lebendgewicht erfolgt mit Hilfe folgender Koeffizienten :

Rinder :

<u>Ochsen, Färsen, Bullen, Kühe</u> :	Qual.	AA : 55 %
		A : 53 %
		B : 52 %

Kälber : 60 %

Markttag : Montag

Niederlande: Märkte

Rinder : Rotterdam, 's Hertogenbosch und Zwolle - Schlachtgewicht

Kälber : Barneveld und 's Hertogenbosch - Lebendgewicht

Die Preise werden arithmetisch gemittelt.

Die Umrechnung der Preise von Schlachtgewicht auf Lebendgewicht für Rinder erfolgt mit Hilfe folgender Koeffizienten:

<u>Schlachtrinder</u> :	Extra : 62 %	<u>Fette Stiere</u> :	57 %	<u>Wurstkühe</u> :	47 %
	1. Qual.:				
	2. Qual.:				
	3. Qual.:				

<u>Markttag</u> :	Rotterdam - Rinder	: Montag	Zwolle :	Freitag
	Kälber	: Dienstag	Barneveld:	Montag
	's-Hertogenbosch	: Mittwoch		

III. EINFUHRPREISE

Die Kommission setzt wöchentlich Einfuhrpreise für Rinder und Kälber auf Basis der Preise auf den repräsentativen Märkten in Drittländern fest (Verordnungen 14/64/EWG, 63/64/EWG und 140/64/EWG).

Diese Marktpreise werden um feste Beträge für die Transportkosten bis an die Grenze der Gemeinschaft erhöht. Diese Beträge sind für alle Mitgliedsländer gleich (Ausnahme : höhere Beträge bei Einfuhren von Kalbern nach Italien).

Die repräsentativen Märkte sind :

- Dänemark : Durchschnitt der Notierungen von
 - OXEXPORT = Landbrugets Kvaeg og Købsalg
 - A K = Samvirkende Danske Andels Kreatureksportforeninger
 - D L K = Danske Landbrugeres Kreatursalgsforeninger
- Grossbritannien : Durchschnitt von 64 Märkten
- Irland : Markt von Dublin

CARNI BOVINE

Spiegazioni relative ai prezzi delle carni bovine che
figurano nella presente pubblicazione

I. PREZZI FISSATI

In applicazione dell'articolo 2 del Regolamento n. 14/64/CEE del 5.2.1964 (Gazzetta Ufficiale del 27.2.1964 - 7° anno n. 34) relativo alla graduale attuazione di un'organizzazione comune dei mercati nel settore delle carni bovine, ciascuno Stato membro fissa, per la campagna di commercializzazione che inizia al 1° aprile, prezzi d'orientamento per i bovini ed i vitelli.

Tali prezzi di orientamento si riferiscono ai prezzi formatisi in ciascuno Stato membro in una medesima fase del commercio all'ingrosso.

I prezzi d'intervento dei bovini è calcolato in funzione del prezzo d'orientamento in quanto lo Stato membro può fissare tale prezzo d'intervento ad un livello compreso entro il 93% ed il 96% del prezzo d'orientamento

II. PREZZI SUL MERCATO INTERNO

In applicazione dell'art. 5 del Regolamento n. 14/64/CEE (modificato dal Regolamento n. 161/66/CEE) e in applicazione dell'art. 1, par. 3 del Regolamento 63/64/CEE la Commissione fissa ogni settimana, per ciascuno Stato membro, i prezzi di mercato per i bovini ed i vitelli sulla base dei prezzi costatati sui mercati rappresentativi (Allegato III del Regolamento n. 14/64/CEE)

Per ottenere la media di tali prezzi di mercato si effettua la ponderazione di ogni classe commercializzata mediante i coefficienti indicativi nel suddetto allegato.

I prezzi costatati negli Stati membri si riferiscono ai seguenti mercati:

Belgio: Mercato: Anderlecht - Peso vivo

Giorni di mercato: bovini: mercoledì'

vitelli: giovedì'

R.F. di Germania: Mercati: 12 mercati (Renania del Nord - Westfalia)

Aachen, Duisburg, Disseldorf, Essen, Köln, Mönchen-Gladbach, Wuppertal,
Dortmund, Gelsenkirchen, Hagen, Recklinghausen, Bochum. Peso vivo.

Giorno di mercato : lunedì'

Francia: Mercato: La Villette - Peso morto (poids net sur pied)

Media aritmetica delle quotazioni del lunedì' della settimana in corso e del giovedì' della settimana precedente. La conversione delle quotazioni "poids net sur pied" in peso vivo è effettuata mediante i seguenti coefficienti di resa:

Bovini:

Buoi extra: 58%

1a qual.: 55%

2a qual.: 52%

3a qual.: 49%

Tori: extra: 60%

1a qual.: 56%

Vacche : extra : 59 %

1a qual. : 54 %

2a qual. : 51 %

3a qual. : 47 %

Vitelli: extra: 63%

1a qual.: 60%

2a qual.: 55%

3a qual.: 51%

Giorni di mercato : lunedì' e giovedì'

Italia: Mercati:

a) zona eccedentaria

Cremona, Firenze, Macerata, Padova, Reggio Emilia, Chivasso, Modena - Peso vivo

(Per ottenere il prezzo all'ingrosso sul mercato di Firenze, alle quotazioni "franco azienda agricola" va aggiunto un ammontare forfettario di Lit 25/kg peso vivo)

Media aritmetica delle quotazioni che vanno dal mercoledì della settimana precedente al martedì della settimana in corso.

b) zona deficitaria

Roma - peso morto

Prima della conversione delle quotazioni peso morto in peso vivo, si rendono necessarie le seguenti correzioni :

Vitelloni : 1a e 2a qual.: - 7.800 Lit. per 100 kg

Buoi 1a e 2a qual. : - 4.900 Lit per 100 kg
Vacche 1a e 2 a qual.: - 4.500 Lit per 100 kg
Vitelli 1a e 2a qual.:+ 4.600Lit. per 100 Kg

Dopo la correzione, per la conversione in peso vivo, si applicano i seguenti coefficienti di resa:

Bovini :

Vitelloni: 1a qual.: 58%
2a qual.: 54%

Buoi: 1a qual.: 55%
2a qual.: 50%

Vacche: 1a qual.: 55 %
2a qual.: 49 %

Vitelli: 1a qual.: 61%
2a qual.: 59%

Il prezzo medio ponderato si ottiene mediante l'applicazione delle seguenti percentuali:

- a) 67% per la zona eccedentaria
- b) 33% per la zona deficitaria

Lussemburgo: Mercati: Lussemburgo città e Esch-sur-Alzette

Media aritmetica delle quotazioni dei due mercati - Peso morto

La conversione delle quotazioni peso morto in peso vivo è effettuata mediante i seguenti coefficienti di resa:

Bovini :

Buoi, giovenche, tori, vacche: qual. AA: 55%
A : 53%
B : 52%

Vitelli: 60%

Giorno di mercato: lunedì'

Paesi Bassi: Mercati:

Bovini: Rotterdam, 's Hertogenbosch e Zwolle - peso morto

Vitelli: Barneveld, 's Hertogenbosch - peso vivo

Media aritmetica delle quotazioni

La conversione delle quotazioni peso morto in peso vivo è effettuata mediante i seguenti coefficienti di resa:

Bovini:extra: 62%

1a qual.: 58%
2a qual.: 56%
3a qual.: 52%

Tori: 57%

Vacche destinate all'industria: 47%

Giorni di mercato: Rotterdam: Bovini: lunedì'

Vitelli: martedì'

's Hertogenbosch: mercoledì'
Zwolle : venerdì'
Barneveld : lunedì'

III. PREZZO ALL'IMPORTAZIONE

La Commissione fissa ogni settimana i prezzi all'importazione per i bovini ed i vitelli basandosi sulle quotazioni registrate sui mercati più rappresentativi dei Paesi terzi (Regolamento n.14/64/CEE e n. 140-64/CEE). Tali prezzi sono aumentati di importi forfettari che rappresentano le spese di trasporto fino alle frontiere della Comunità.

Detti importi sono gli stessi per tutti i paesi della C.E.E. (Eccezione : importi più elevati all'importazione di vitelli in Italia. I mercati rappresentativi dei Paesi terzi sono i seguenti :

- 1) Danimarca : media delle quotazioni di a) OXEXPORT = Landbrugets Kvaeg og KØdsalg
b) A K = Samvirkende Danske Andels Kreatureksportforeninger
c) DLK = Danske Landbrugeres Kreatureksportforeninger
- 2) Gran Bretagna : media dei 64 mercati
- 3) Irlanda : mercato di Dublino

R U N D V L E E S

Toelichting op de in deze publikatie voorkomende prijzen

I. VASTGESTELDE PRIJZEN

Overeenkomstig art. 2 van Verordening 14/64/EEG van 5.2.1964 (Publikatieblad dd. 27.2.1964 - 7e jaargang, nr. 34), houdende de geleidelijke totstandbrenging van een gemeenschappelijke ordening der markten in de sector rundvlees, worden jaarlijks voor het verkoopseizoen, dat op 1 april begint, per Lid-staat oriëntatieprijzen voor runderen en kalveren vastgesteld.

Deze oriëntatieprijzen hebben voor iedere Lid-staat betrekking op prijzen, die in eenzelfde stadium van de groothandel tot stand komen.

De interventieprijs voor runderen hangt samen met de oriëntatieprijs, doordat een Lid-staat deze interventieprijs kan vaststellen op een niveau, dat ligt tussen 93 % en 96 % van de oriëntatieprijs (art. 10 van Verordening 14/64/EEG).

II. PRIJZEN OP DE BINNENLANDSE MARKT

Overeenkomstig art. 5 van Verordening 14/64/EEG (gewijzigd bij Verordening 161/66/EEG) en overeenkomstig art. 1, lid 3 van Verordening 63/64/EEG, stelt de Commissie elke week per Lid-staat voor runderen en kalveren, marktprijzen vast op de representatieve markten, genoemd in bijlage III van Verordening 14/64/EEG.

Deze marktprijzen vormen het gewogen gemiddelde van de kwaliteiten, berekend aan de hand van de in voornoemde bijlage bepaalde marktaandelen, per kwaliteit.

De marktprijzen voor de Lid-staten hebben betrekking op :

België : Markt : Anderlecht - Levend gewicht
Marktdagen : runderen: woensdag
kalveren: donderdag

Duitsland (BR): Markten : 12 markten (Noordrijnland-Westfalen)
Aachen, Duisburg, Düsseldorf, Essen, Köln, München-Gladbach, Wuppertal, Dortmund, Bochum, Gelsenkirchen, Hagen en Recklinghausen. - Levend gewicht
Marktdag : maandag

Frankrijk : Markt : La Villette - Geslacht gewicht (poids net sur pied)
De prijzen op maandag van de lopende week en op donderdag van de voorgaande week worden rekenkundig gemiddeld.
De omrekening van geslacht op levend gewicht heeft plaats aan de hand van de volgende coëfficiënten.

Runderen :

<u>Ossen</u> extra : 58 %	<u>Stieren</u> extra : 60 %	<u>Koelien</u> extra : 59 %
1e kwal. : 55 %	1e kwal. : 56 %	1e kwal. : 54 %
2e kwal. : 52 %		2e kwal. : 51 %
3e kwal. : 49 %		3e kwal. : 47 %

Kalveren extra : 63 %
1e kwal. : 60 %
2e kwal. : 55 %
3e kwal. : 51 %

Marktdagen : maandag en donderdag

Italië : Markten :

a) Overschotgebied

Modena, Cremona, Firenze, Macerata, Padova, Reggio Emilia, Chivasso- Levend gewicht

(Ter verkrijging van de groothandelsprijs op de markt van Firenze telt men bij de genoemde prijs, af landbouwbedrijf, een forfaitair bedrag van 25 Lit per kg levendgewicht op)

De noteringen van woensdag van de voorgaande week tot dinsdag van de lopende week worden rekenkundig gemiddeld.

b) Tekortgebied

Roma - Geslacht gewicht

De omrekening van geslacht op levend gewicht heeft plaats na toepassing van de volgende correcties

Vitelloni	1e en 2e kwal.	: - 7.800 Lit per 100 kg
Ossen	1e en 2e kwal.	: - 4.900 Lit per 100 kg
Koeien	1e en 2e kwal.	: - 4.500 Lit per 100 kg
en Vitelli	1e en 2e kwal.	: + 4.600 Lit per 100 kg

Vervolgens worden de volgende omrekeningsfactoren gebruikt :

Runderen :

<u>Vitelloni</u> :	1e kwal. : 58 %	<u>Ossen</u> :	1e kwal. : 55 %
	2e kwal. : 54 %		2e kwal. : 50 %
<u>Koeien</u> :	1e kwal. : 55 %		
	2e kwal. : 49 %		

Kalveren :

<u>Vitelli</u> :	1e kwal. : 61 %
	2e kwal. : 59 %

Een gewogen gemiddelde prijs wordt verkregen door de onder

a) verkregen prijzen te wegen met 67 % en de onder

b) verkregen prijzen met 33 %.

Luxemburg : Markten : Luxembourg en Esch-sur-Alzette

De prijzen van de twee markten worden rekenkundig gemiddeld - Geslacht gewicht

De omrekening voor de prijzen van geslacht op levend gewicht heeft plaats aan de hand van de volgende coëfficiënten.

Runderen :

<u>Ossen, vaarzen, stieren, koeien</u> :	kwal.	AA :	55 %
		A :	53 %
		B :	52 %

Kalveren : 60 %

Marktdag : maandag

Nederland : Markten :

Runderen: Rotterdam, 's Hertogenbosch en Zwolle - geslacht gewicht

Kalveren: Barneveld en 's Hertogenbosch - levend gewicht

De prijzen worden rekenkundig gemiddeld.

De omrekening van de prijzen van geslacht op levend gewicht heeft voor runderen plaats aan de hand van de volgende coëfficiënten :

<u>Slachtrunderen</u> :	Extra :	62 %	<u>Vette stieren</u> :	57 %	<u>Worstkoeien</u> :	47 %
	1e kwal. :	58 %				
	2e kwal. :	56 %				
	3e kwal. :	52 %				

<u>Marktdagen</u> :	<u>Rotterdam - Runderen</u> :	maandag	<u>'s Hertogenbosch</u> :	woensdag
	<u>Kalveren</u> :	dinsdag	Zwolle	: vrijdag
			Barneveld	: maandag

III. PRIJZEN BIJ INVOER

Elke week worden door de Commissie de prijzen bij invoer voor runderen en kalveren vastgesteld. (V.O. 14/64/EEG, V.O. 63/64/EEG en V.O. 140/64/EEG) aan de hand van de prijzen op de meest representatieve markten van derde landen. Deze prijzen worden verhoogd met forfaitaire bedragen voor de vervoerkosten tot aan de grenzen van de Gemeenschap. Deze bedragen zijn voor alle EEG-landen dezelfde (Uitzondering : hogere bedragen bij invoer van kalveren in Italië).

Als representatieve markten worden beschouwd :

- 1) Denemarken : gemiddelde van de noteringen van ?
 - a) OXEXPORT = Landbrugets Kvaeg og Kødssalg
 - b) A K = Samvirkende Danske Andels Kreatureksportforeninger
 - c) D L K = Danske Landbrugeres Kreatursalgsforeninger
- 2) Groot-Brittannië : gemiddelde van 64 markten
- 3) Ierland : markt van Dublin

BOVINS VIVANTS
LEBENDE RINDER
BOVINI VIVI
LEVENDE RUNDEREN

PRIX FIXES
FESTGESETZTE PREISE
PREZZI FISSATI
VASTGESTELDE PRIJZEN

VIANDE BOVINE
RINDFLEISCH
CARNE BOVINA
RUNDVLEES

/100 kg-PVI

	BELGIQUE BELGIE	DEUTSCH- LAND (BR)	FRANCE	ITALIA	LUXEM- BOURG	NEDER- LAND	BELGIQUE BELGIE	DEUTSCH- LAND (BR)	FRANCE	ITALIE	LUXEM- BOURG	NEDER- LAND
	Fb	DM	Ff	Lit	Flux	Fl	UC - RE					
4.4.1966 ¹⁾ - 2.4.1967 ²⁾												
Limites supérieures Obere Grenze Limiti superiori Maximumgrenzen	3.212,5	257,00	317,21	40.156	3.212,5	232,59	64,250					
Limites inférieures Untere Grenze Limiti inferiori Minimumgrenzen	3.025,0	242,00	298,69	37.813	3.025,0	219,01	60,500					
Prix d'orientation nationaux Nationale Orientierungspreise Prezzi di orientamento nazionali Nationale oriënteringsprijzen	3.210,0	253,00	302,00	40.150	3.150,0	222,00	64,200	63,250	61,170	64,240	63,000	61,326
3.4.1967 ³⁾ - 31.3.1968												
Limites supérieures Obere Grenze Limiti superiori Maximumgrenzen	3.300,0	264,00	325,85	41.250	3.300,0	238,92	66,000					
Limites inférieures Untere Grenze Limiti inferiori Minimumgrenzen	3.112,5	249,00	307,33	38.906	3.112,5	225,35	62,250					
Prix d'orientation nationaux Nationale Orientierungspreise Prezzi di orientamento nazionali Nationale oriënteringsprijzen	3.260,0	259,00	314,50	40.950	3.150,0	226,00	65,200	64,750	63,702	65,520	63,000	62,431
1.4.1968 - 31.3.1968												
Limites supérieures Obere Grenze Limiti superiori Maximumgrenzen	-	-	-	-	-	-	-					
Limites inférieures Untere Grenze Limiti inferiori Minimumprijzen	-	-	-	-	-	-	-					
Prix d'orientation nationaux Nationale Orientierungspreise Prezzi di orientamento nazionali Nationale oriënteringsprijzen	3400,0	272,00	335,72	42.500	3400,0	246,12	68,000	68,000	68,000	68,000	68,000	65,190

1) B.R. Deutschland : 11.4.1966
2) B.R. Deutschland : 9.4.1967
3) B.R. Deutschland : 10.4.1967

VEAUX VIVANTS
LEBENDE KALBER
VITELLI VIVI
LEVENDE KALVEREN

PRIX FIXES
FESTGESETZTE PREISE
PREZZI FISSATI
VASTGESTELDE PRIJZEN

VIANDE BOVINE
RINDFLEISCH
CARNE BOVINA
RUNDVLEES

/100 kg-PVI

	BELGIQUE BELGIE	DEUTSCH- LAND (BR)	FRANCE	ITALIA	LUXEM- BOURG	NEDER- LAND	BELGIQUE BELGIE	DEUTSCH- LAND (BR)	FRANCE	ITALIA	LUXEM- BOURG	NEDER- LAND
	Fb	DM	Ff	Lit	Flux	F1	UC - RE					
4.4.1966 ¹⁾ - 2.4.1967 ²⁾												
Limites supérieures Obere Grenze Limiti superiori Maximumgrenzen	4.337,5	347,00	428,29	54.219	4.337,5	314,04	86,750					
Limites inférieures Untere Grenze Limiti inferiori Minimumgrenzen	4.000,0	320,00	394,96	50.000	4.000,0	289,60	80,000					
Prix d'orientation nationaux Nationale Orientierungspreise Prezzi di orientamento nazionali Nationale oriënteringeprijzen	4.000,0	336,00	412,00	51.600	4.250,0	290,00	80,000	84,000	83,451	82,560	85,000	80,110
3.4.1967 ³⁾ - 31.3.1968												
Limites supérieures Obere Grenze Limiti superiori Maximumgrenzen	4.475,0	358,00	441,87	55.938	4.475,0	323,99	89,500					
Limites inférieures Untere Grenze Limiti inferiori Minimumgrenzen	4.137,5	331,00	408,54	51.719	4.137,5	299,56	82,750					
Prix d'orientation nationaux Nationale Orientierungspreise Prezzi di orientamento nazionali Nationale oriënteringeprijzen	4.137,5	347,00	427,00	53.000	4.250,0	307,00	82,750	86,750	86,489	84,800	85,000	84,807
1.4.1968 - 30.6.1968												
Limites supérieures Obere Grenze Limiti superiori Maximumgrenzen	-	-	-	-	-	-	-					
Limites inférieures Untere Grenze Limiti inferiori Minimumgrenzen	-	-	-	-	-	-	-					
Prix d'orientation nationaux Nationale Orientierungspreise Prezzi di orientamento nazionali Nationale oriënteringeprijzen	4075,0	326,00	402,37	307938	4075,0	295,03	91,500					

1) B.R. Deutschland : 11.4.1966
2) B.R. Deutschland : 9.4.196
3) B.R. Deutschland : 10.4.1967

BOVINS VIVANTS
LEBENDE RINDER
BOVINI VIVI
LEVENDE RUNDEREN

PRIX DE MARCHÉ
MARKTPREISE
PREZZI DI MERCATO
MARKTPRIJZEN

PAYS DE LA C.E.E.
EWG-LÄNDER
PAESE DELLA CEE
E.E.G.-LANDEN

VIANDE BOVINE
RINDFLEISCH
CARNE BOVINA
RUNDVLEES

100 Kg-PVI

Marchés Märkte Mercati Markten	Cl. commercialisées Handelsklassen Cl. commercializzate Handelsklassen	%		1 9 6 7		1 9 6 8							
				NOV	DEC	JAN	FEB	MAR	APR	MAI	JUN	JUL	AUG
BELGIQUE/BELGIE													
Limites inférieure et supérieure CEE Minimum-en maximumgrenzen EEG			Fb	3112,50 - 3300,00						-			
Prix d'orientation national Nationale oriëntatieprijs			Fb	3260,00						3400,0			
ANDERLECHT	Boeufs - Ossen 60%	}	7	Fb	4053,3	4216,1	4229,0	4163,9	4196,8	4475,0	4509,7	4450,0	4438,7
	Génisses-Vaarzen 60%		11	Fb	4073,3	4227,4	4219,4	4137,9	4153,2	4430,0	4495,2	4393,3	4382,3
	Boeufs - Ossen 55%	}	8	Fb	3203,3	3477,0	3561,3	3501,7	3614,5	3741,7	3650,0	3630,0	3714,5
	Génisses-Vaarzen 55%		13	Fb	3176,7	3454,8	3480,7	3460,3	3503,2	3728,3	3704,8	3471,7	3546,8
	Taureaux-Stieren 60%	}	9	Fb	4411,7	4333,9	4259,7	4162,1	4009,7	4143,3	4043,6	3948,3	3982,3
	55%		12	Fb	3626,7	3627,4	3598,4	3453,8	3377,4	3478,3	3366,1	3260,0	3379,0
	Lourds Zware		1	Fb	3393,3	3395,2	3319,4	3177,6	3059,7	3260,0	3046,8	2843,3	2858,3
	Vaches - Koeien 55%	}	10	Fb	3003,3	3027,4	3114,5	3258,6	3375,8	3546,7	3521,0	3381,7	3382,3
	50%		21	Fb	2265,0	2454,8	2575,8	2696,6	2841,9	2933,3	2922,6	2651,7	2653,2
	Bétail de fabrication Fabricatievee			7	Fb	1796,7	2043,5	2177,4	2270,7	2453,2	2545,0	2440,3	2043,3
Moyenne pondérée toutes classes Gewogen gemiddelde alle klassen			100	Fb	3205,2	3343,8	3386,7	3384,4	3431,9	3591,1	3552,4	3382,1	3423,0
				UC-RE	64,105	66,876	67,734	67,687	68,637	71,821	71,048	67,642	68,460
DEUTSCHLAND (BR)													
Unter- und Obergrenze EWG			DM	249,00 - 264,00						-			
Nationaler Orientierungspreis			DM	259,00						272,00			
DER 12 MÄRKTE (Nordrhein- Westfalen)	Ochsen	Kl. A	6,6	DM	269,09	283,69	286,58	285,77	286,01	282,83	285,55	287,67	282,56
		Kl. B	1,0	DM	251,07	255,78	260,22	261,89	264,95	262,51	266,06	270,59	266,19
	Färsen	Kl. A	16,8	DM	248,68	255,70	264,38	262,71	268,02	264,35	267,43	272,40	266,58
		Kl. B	3,1	DM	234,01	240,37	248,57	241,16	253,35	249,44	253,24	257,43	252,55
		Kl. C	0,4	DM	208,19	206,87	220,15	210,10	215,64	208,48	218,00	228,01	222,36
	Bullen	Kl. A	23,8	DM	282,01	287,20	289,12	284,96	288,69	285,34	286,35	289,86	291,52
		Kl. B	7,2	DM	262,28	268,78	270,88	266,91	271,07	267,79	269,86	273,47	272,83
		Kl. C	0,6	DM	231,16	230,58	234,68	239,22	242,63	236,45	241,64	246,25	248,25
	Kühe	Kl. A	12,0	DM	225,02	230,68	235,18	233,24	238,19	235,29	240,26	245,07	238,52
		Kl. B	18,9	DM	204,61	206,48	212,01	210,60	217,87	214,16	220,45	227,07	220,72
		Kl. C	8,2	DM	181,09	184,73	190,44	190,17	198,88	196,91	202,67	208,78	204,43
		Kl. D	1,4	DM	151,31	155,32	158,57	162,64	169,60	167,94	172,47	175,45	172,52
	Gewogener Durchschnitt aller Klassen			100	DM	240,17	245,64	250,37	249,07	253,39	250,09	253,72	258,40
				RE	60,042	61,409	62,592	62,018	63,349	62,522	63,430	64,601	63,712

BOVINS VIVANTS
LEBENDE RINDER
BOVINI VIVI
LEVENDE RUNDEREN

PRIX DE MARCHÉ
MARKTPREISE
PREZZI DI MERCATO
MARKTPRIJZEN

PAYS DE LA C.E.E.
EWG-LÄNDER
PAESE DELLA CEE
E.E.G.-LANDEN

VIANDE BOVINE
RINDFLEISCH
CARNE BOVINA
RUNDVLEES

.00 Kg-FVI

Marchés Märkte Mercati Markten	Cl. commercialisées Handelklassen Cl. commercializzate Handelklassen	%		1 9 6 8											
				JUN				JUL				AUG			
				7 - 13	14 - 20	21 - 27	28 - 4	5 - 11	12 - 18	19 - 25	26 - 1	2 - 8	9 - 15		
BELGIQUE/BELGIE															
Limites inférieure et supérieure CEE Minimum- en maximumgrenzen EEG			Fb	-											
Prix d'orientation national Nationale oriëntatieprijs			Fb	3400,0											
ANDERLECHT	Bœufs - Ossen 60%) 7	Fb	4450,0	4450,0	4450,0	4450,0	4400,0	4450,0						
	Génisses-Vaarsen 60%) 11	Fb	4450,0	4350,0	4350,0	4350,0	4350,0	4400,0						
	Bœufs - Ossen 55%) 8	Fb	3650,0	3650,0	3650,0	3650,0	3650,0	3750,0						
	Génisses-Vaarsen 55%) 13	Fb	3550,0	3400,0	3450,0	3450,0	3450,0	3600,0						
	Taureaux-Stieren 60%	55%	9	Fb	3950,0	3900,0	3950,0	3950,0	3950,0	4000,0					
			13	Fb	3250,0	3250,0	3250,0	3250,0	3250,0	3450,0					
	Lourde Zware	1		Fb	2900,0	2800,0	2800,0	2800,0	2800,0	2950,0					
				Fb	3400,0	3350,0	3350,0	3350,0	3350,0	3400,0					
	Vaches - Koeien 55%	10	Fb	2700,0	2550,0	2600,0	2600,0	2550,0	2700,0						
	50%	21		Fb	2100,0	1900,0	1950,0	1950,0	1950,0	2150,0					
			Fb	2100,0	1900,0	1950,0	1950,0	1950,0	2150,0						
Moyenne pondérée toutes classes Gewogen gemiddelde alle klassen			100	Fb	3415,5	3329,0	3354,0	3354,0	3340,0	3459,0					
			UC-RE	68,310	66,580	67,080	67,080	66,800	69,180						
DEUTSCHLAND (BR)															
Unter- und Obergrenze EWG			DM	-											
Nationaler Orientierungspreis			DM	272,00											
Ø DER 12 MÄRKTE (Nordrhein- Westfalen)	Ochsen	Kl. A	6,6	DM	288,40	289,10	285,60	280,60	281,80	228,20					
		Kl. B	1,0	DM	269,40	271,20	270,90	267,90	261,10	267,20					
	Färsen	Kl. A	16,8	DM	275,40	274,10	268,60	267,90	265,70	265,90					
		Kl. B	3,1	DM	259,90	257,00	255,50	255,60	253,90	249,40					
		Kl. C	0,4	DM	232,90	229,80	224,50	221,80	228,60	214,50					
	Bullen	Kl. A	23,8	DM	290,10	291,80	289,00	288,30	289,10	292,40					
		Kl. B	7,2	DM	274,60	275,30	273,80	272,30	271,60	270,50					
		Kl. C	0,6	DM	249,30	251,70	240,60	248,70	248,30	242,70					
	Kühe	Kl. A	12,0	DM	248,70	246,20	241,20	239,50	236,90	238,70					
		Kl. B	18,9	DM	230,80	228,20	222,60	220,50	219,30	220,40					
		Kl. C	8,2	DM	211,50	210,10	204,60	203,90	202,60	205,00					
		Kl. D	1,4	DM	174,70	179,40	173,80	168,10	172,80	172,50					
	Gewogener Durchschnitt aller Klassen			100	DM	260,55	259,92	255,67	254,20	253,39	254,61				
				RE	65,137	64,980	63,917	63,551	63,348	63,652					

BOVINS VIVANTS
LEBENDE RINDER
BOVINI VIVI
LEVENDE RUNDEREN

PRIX DE MARCHÉ
MARKTPREISE
PREZZI DI MERCATO
MARKTPRIJZEN

PAYS DE LA C.E.E.
EWG-LÄNDER
PAESI DELLA CEE
E.E.G.-LANDEN

VIANDE BOVINE
RINDFLEISCH
CARNE BOVINA
RUNDVLEES

100 Kg-PVI

Marchés Märkte Mercati Markten	Cl. commercialisées Handelsklassen Cl. commercializzate Handelsklassen	%	1967		1968								
			NOV	DEC	JAN	FEB	MAR	APR	MAI	JUN	JUL	AUG	
FRANCE													
Limites inférieure et supérieure CEE			Pf	307,33 - 325,85					-				
Prix d'orientation national			Pf	314,50					335,72				
LA VILLETTE	Boeufs	Extra	15	Pf	376,73	376,21	380,11	373,96	374,08	383,96	391,73	403,37	400,20
		1 ^e qual.	21	Pf	301,99	307,13	314,97	315,15	317,17	325,75	339,76	342,61	335,07
		2 ^e qual.	3	Pf	266,14	266,75	274,17	275,60	279,04	282,33	292,86	297,35	295,48
		3 ^e qual.	2	Pf	192,57	192,06	193,96	197,77	203,03	205,80	216,07	223,77	228,25
	Taureaux	Extra	1	Pf	326,56	329,28	332,75	331,01	335,07	332,88	336,97	345,18	348,21
		1 ^e qual.	2	Pf	289,37	289,94	291,20	291,20	294,18	294,56	297,76	303,54	309,03
	Vaches	Extra	12	Pf	404,33	402,00	402,99	398,72	402,23	407,69	424,00	426,53	411,69
		1 ^e qual.	12	Pf	293,09	293,26	298,25	295,10	301,62	302,02	314,32	314,78	305,08
		2 ^e qual.	23	Pf	218,69	217,95	228,91	230,78	239,14	241,01	259,38	266,90	268,42
		3 ^e qual.	9	Pf	184,71	184,23	186,04	189,70	194,75	197,40	207,26	214,63	218,93
Moyenne pondérée toutes classes			100	Pf	291,43	292,00	297,96	297,05	301,38	306,17	319,45	325,04	320,94
				UC	59,029	59,145	60,351	60,166	61,044	62,015	64,704	65,836	65,007
ITALIA													
Limiti minimo e massimo CEE			Lit	38.906 - 41.250					-				
Prezzo di orientamento nazionale			Lit	40.950					42.500				
# FIRENZE, MACERATA, PADOVA, REGGIO-EMILIA e ROMA	Vitelloni	1 ^a qual.	27	Lit	53.933	54.166	54.419	53.117	53.452	53.318	53.089	53.004	53.198
		2 ^a qual.	22	Lit	46.935	47.223	47.550	46.714	47.123	46.981	46.306	46.071	46.382
# CHIVASSO, MODENA e ROMA	Buoi	1 ^a qual.	7	Lit	45.692	45.659	45.757	44.942	45.098	45.080	45.806	46.228	46.298
		2 ^a qual.	11	Lit	37.753	37.489	37.511	36.712	36.606	37.002	38.158	38.499	38.579
# CREMONA, MODENA, MACERATA e ROMA	Vacche	1 ^a qual.	8	Lit	35.840	35.201	35.181	34.443	35.552	36.700	37.805	37.867	38.228
		2 ^a qual.	15	Lit	26.610	26.296	26.845	25.733	26.479	27.399	28.443	28.659	29.068
		3 ^a qual.	10	Lit	15.225	15.742	16.242	15.655	17.315	18.442	20.081	20.050	18.798
Media ponderata tutte classi			100	Lit	40.620	40.669	40.949	39.984	40.530	40.847	41.224	41.251	41.350
				UC	64,992	65,069	65,518	63,974	64,848	65,355	65,959	66,001	66,160

BOVINS VIVANTS
LEBENDE RINDER
BOVINI VIVI
LEVENDE RUNDEREN

PRIX DE MARCHE
MARKTPREISE
PREZZI DI MERCATO
MARKTPRIJZEN

PAYS DE LA C.E.E.
EWG-LÄNDER
PAESI DELLA CEE
E.E.G.-LANDEN

VIANDE BOVINE
RINDFLEISCH
CARNE BOVINA
RUNDVLEES

100 Kg-PVI

Marchés Märkte Mercati Markten	Cl. commercialisées Handelsklassen Cl. commercializzate Handelsklassen	%	1 9 6 8											
			Jun				JUL				AUG			
			7 - 13	14 - 20	21 - 27	28 - 4	5 - 11	12 - 18	19 - 25	26 - 1	2 - 8	9 - 15		
FRANCE														
Limites inférieure et supérieure CEE			Ff	-										
Prix d'orientation national			Ff	335,72										
LA VILLETTE	Boeufs	Extra	15	Ff	406,00	406,90	406,00	401,94	400,20	401,36				
		1e qual.	21	Ff	347,60	344,85	341,00	338,25	334,95	336,60				
		2e qual.	3	Ff	299,00	299,00	296,40	293,80	293,80	296,40				
		3e qual.	2	Ff	227,50	225,40	222,95	222,95	225,40	230,30				
	Taureaux	Extra	1	Ff	351,60	345,00	342,00	348,00	342,60	346,80				
		1e qual.	2	Ff	308,00	304,08	302,40	302,40	305,20	309,12				
	Vaches	Extra	12	Ff	433,65	428,93	424,80	417,72	413,00	413,00				
		1e qual.	12	Ff	321,30	315,90	311,04	305,64	300,78	304,02				
		2e qual.	23	Ff	271,83	268,77	267,75	267,75	264,18	268,26				
		3e qual.	9	Ff	218,55	216,20	216,20	213,85	216,20	220,90				
Moyenne pondérée toutes classes			100	Ff	329,88	327,42	324,72	321,76	319,10	321,66				
				UC	66,818	66,319	65,772	65,172	64,633	65,153				
ITALIA														
Limiti minimo e massimo CEE			Lit	-										
Prezzo di orientamento nazionale			Lit	42.500										
FIRENZE, MACERATA, PADOVA, REGGIO-EMILIA e ROMA	Vitelloni	1a qual.	27	Lit	53.037	53.037	53.079	52.690	52.966	52.695				
		2a qual.	22	Lit	46.096	46.138	46.054	45.845	46.243	45.981				
CHIVASSO, MODENA e ROMA	Buoi	1a qual.	7	Lit	46.133	46.301	46.301	46.301	46.301	46.301				
		2a qual.	11	Lit	38.499	38.499	38.499	38.499	38.499	38.499				
CREMONA, MODENA, MACERATA e ROMA	Vacche	1a qual.	8	Lit	37.740	38.096	37.733	37.753	37.935	37.953				
		2a qual.	15	Lit	28.570	28.570	28.824	28.643	28.743	28.420				
		3a qual.	10	Lit	20.000	20.000	20.000	20.000	19.500	18.500				
Media ponderata tutte classi			100	Lit	41.230	41.280	41.282	41.105	41.246	40.951				
				UC	65,968	66,047	66,050	65,768	65,994	65,522				

BOVINS VIVANTS
LEBENDE RINDER
BOVINI VIVI
LEVENDE RUNDEREN

PRIX DE MARCHÉ
MARKTPREISE
PREZZI DI MERCATO
MARKTPRIJZEN

PAYS DE LA C.E.E.
EWG-LÄNDER
PAESI DELLA CEE
E.E.G.-LANDEN

VIANDE BOVINE
RINDFLEISCH
CARNE BOVINA
RUNDVLEES

100 Kg-PVI

Marchés Märkte Mercati Markten	Cl. commercialisées Handelklassen Cl. commercializzate Handelklassen	%	1967				1968							
			NOV	DEC	JAN	FEB	MAR	APR	MAI	JUN	JUL	AUG		
LUXEMBOURG														
Limites inférieure et supérieure CEE			Flux	3112,50 - 3300,00						-				
Prix d'orientation national			Flux	3150,00						3400,0				
LUXEMBOURG- ESCH-ALZETTE	Boeufs, gé- nissés, taureaux	Cl. AA	65	Flux	3497,3	3533,0	3429,5	3431,0	3421,1	3390,0	3450,0	3460,4	3426,5	
		Cl. A	11	Flux	2698,9	2696,4	2669,2	2659,1	2663,7	2670,8	2689,1	2687,2	2712,3	
		Cl. B	1	Flux	2258,8	2254,1	2246,4	2277,7	2262,0	2281,9	2309,0	2287,1	2249,7	
	Vaches	Cl. AA	3	Flux	3214,9	3244,5	3201,7	3201,6	3186,5	3188,0	3197,2	3208,3	3194,4	
		Cl. A	14	Flux	2673,6	2677,2	2653,9	2651,9	2645,5	2667,8	2675,2	2678,1	2662,6	
		Cl. B	6	Flux	2258,3	2269,1	2242,4	2242,8	2238,2	2251,3	2266,5	2262,4	2257,6	
Moyenne pondérée toutes classes			100	Flux	3198,9	3223,9	3147,4	3147,3	3139,6	3124,3	3167,8	3174,7	3152,1	
				UC	63,979	64,477	62,948	62,946	62,792	62,487	63,357	63,493	63,042	
NEDERLAND														
Minimum- en maximumgrenzen EKG			F1	225,35 - 238,92						-				
Nationale oriëntatieprijs			F1	226,00						235,99				
ROTTERDAM- 'S HERTOGEN- BOSCH - ZWOLLE	Slacht- runderen	Extra	10	F1	274,60	280,25	289,97	294,43	301,62	307,86	317,00	314,27	313,95	
		1e Kwal.	40	F1	229,65	236,49	245,75	250,39	254,73	257,85	267,09	262,58	260,82	
		2e Kwal.	32	F1	196,86	202,43	207,81	213,77	219,46	222,76	229,50	224,22	223,04	
		3e Kwal.	10	F1	167,04	172,83	179,30	184,28	190,18	193,89	199,48	193,57	192,36	
	Vette stieren			3	F1	237,44	241,23	247,31	248,81	249,03	248,82	250,58	249,38	254,11
	Worstkoeien			5	F1	139,70	144,70	151,17	156,16	158,89	161,83	168,55	165,96	167,09
Gewogen gemiddelde alle klassen			100	F1	213,13	219,15	226,70	231,71	236,72	240,15	247,87	243,35	242,31	
				BE	58,875	60,539	62,625	64,01	65,391	66,340	68,472	67,222	66,936	

BOVINS VIVANTS
LEBENDE RINDER
BOVINI VIVI
LEVENDE RUNDEREN

PRIX DE MARCHÉ
MARKTPREISE
PREZZI DI MERCATO
MARKTPRIJZEN

PAIS DE LA C.E.E.
EWG-LÄNDER
PAESI DELLA CEE
E.E.G.-LANDEN

VIANDE BOVINE
RINDFLEISCH
CARNE BOVINA
RUNDVLEES

100 Kg-FVI

Marchés Märkte Mercati Markten	Cl. commercialisées Handelklassen Cl. commercializzate Handelklassen		%	1 9 6 8											
				JUN			JUL				AUG				
				7 - 13	14 - 20	21 - 27	28 - 4	5 - 11	12 - 18	19 - 25	26 - 1	2 - 8	9 - 15		
LUXEMBOURG															
Limites inférieure et supérieure CEE			Flux	-											
Prix d'orientation national			Flux	3400,0											
LUXEMBOURG- ESCH-ALZETTE	Boeufs, gé- nissés, taureaux	Cl. AA	65	Flux	3476,0	3456,8	3432,0	3440,3	3423,8	3426,5					
		Cl. A	11	Flux	2689,8	2676,5	2650,0	2692,0	2703,0	2737,5					
		Cl. B	1	Flux	2314,0	2262,0	2262,0	2288,0	2262,0	2236,0					
	Vaches	Cl. AA	3	Flux	3209,=	3176,3	3190,0	3212,0	3170,8	3206,5					
		Cl. A	14	Flux	2676,5	2687,1	2665,9	2676,5	2655,3	2663,3					
		Cl. B	6	Flux	2262,0	2262,0	2251,6	2269,8	2256,8	2259,4					
Moyenne pondérée toutes classes			100	Flux	3185,1	3171,1	3148,9	3162,5	3147,7	3155,3					
				UC	63,702	63,422	62,979	63,249	62,953	63,106					
NETHERLAND															
Minimum- en maximumgrenzen EBG			F1	-											
Nationale orientatieprijs			F1	235,99											
ROTTERDAM- 'S HERTOGEN- BOSCH - ZWOLLE	Slacht- runderen	Extra	10	F1	316,41	314,34	312,69	315,79	315,79	316,20					
		1 ^e Kwal.	40	F1	265,45	263,51	259,65	260,61	263,13	260,23					
		2 ^e Kwal.	32	F1	226,43	224,19	221,39	223,25	225,68	223,25					
		3 ^e Kwal.	10	F1	195,17	193,09	190,84	195,17	194,31	192,05					
	Vette stieren			3	F1	248,90	249,47	250,42	252,70	254,79	253,84				
	Worstkoeien			5	F1	166,69	166,07	164,97	165,75	168,10	167,01				
Gewogen gemiddelde alle klassen			100	F1	245,60	243,68	240,82	242,34	244,53	242,32					
				RE	67,844	67,314	66,524	66,945	67,549	66,940					

BOVINS VIVANTS
LEBENDE RINDER
BOVINI VIVI
LEVENDE RUNDEREN

PRIX DE MARCHÉ
MARKTPREISE
PREZZI DI MERCATO
MARKTPRIJZEN

PAYS TIERS
DRITTLÄNDER
PAESI TERZI
DERDE LANDE

VIANDE BOVINE
RINDFLEISCH
CARNE BOVINA
RUNDVLEES

PVI

Marchés Märkte Mercati Markten	Cl. commercialisées Handelsklassen Cl. commercializzate Handelsklassen	1 9 6 7				1 9 6 8						
		NOV	DEC	JAN	FEB	MAR	APR	MAI	JUN	JUL	AUG	
		DANMARK										
Ø OXEXPORT, AK, DLK	Stude	Prima	267,33	281,05	296,77	311,54	312,90	317,00	336,94	321,67	301,13	
		1. Kl.	258,50	271,61	285,16	299,74	302,90	307,00	324,60	309,17	288,63	
		2. Kl.	248,50	261,61	273,55	286,03	288,15	295,08	312,10	296,67	276,13	
		Kvier	Prima	250,00	257,74	263,87	271,19	292,74	304,83	317,74	313,33	304,84
		1. Kl.	240,00	247,74	254,36	262,28	282,74	294,25	307,74	303,33	294,84	
		2. Kl.	230,00	237,74	244,36	257,07	270,24	281,75	295,89	293,33	284,84	
	Køer m. Kalvetaender	Prima	217,92	222,98	239,36	257,07	267,34	268,25	293,31	276,67	262,10	
		1. Kl.	207,33	210,48	226,86	242,16	252,34	253,25	276,53	259,17	246,21	
	Køer	1. Kl.	204,83	204,36	218,07	241,21	247,98	249,17	274,60	256,67	240,48	
		2. Kl.	174,83	175,48	193,47	220,52	226,05	226,67	252,66	234,17	217,98	
		3. Kl.	139,83	142,98	161,94	196,64	203,55	202,58	227,66	209,17	192,90	
	Tyre	Prima	274,83	278,47	296,13	309,66	310,97	313,75	334,60	319,17	302,98	
1. Kl.		258,08	260,97	277,58	289,66	292,58	298,17	319,60	304,17	287,98		
2. Kl.		242,67	243,47	261,69	274,66	275,89	283,17	304,60	289,17	273,47		
Ø Arith.		229,62	235,48	249,51	256,61	273,31	278,21	298,47	284,70	269,61		
		UC-RE 100kg	32,193	31,397	33,268	35,547	36,441	37,094	39,796	37,960	35,948	
E I R E												
DUBLIN	Heifers	Prime	144,0,6	168,1,3	180,6,7	181,11,8	188,1,8	193,10,4	196,7,8	182,0,0	178,10,7	
		Secondary	134,10,8	158,10,5	168,7,2	174,4,1	180,6,6	183,9,2	187,3,9	174,9,0	172,7,3	
		Cows	115,8,0	134,7,1	148,2,7	157,8,3	161,4,6	165,10,0	169,0,4	151,8,0	146,2,7	
	Bullocks	Prime	153,8,7	172,10,7	182,1,2	181,0,4	189,10,8	187,10,7	190,1,7	181,4,8	178,10,7	
		Secondary	147,8,4	164,11,2	174,3,5	175,2,1	182,11,8	179,10,8	183,8,5	174,2,4	173,6,7	
	Cows	Best beef	88,5,2	102,4,1	115,0,2	119,11,4	120,0,0	118,3,2	119,0,0	113,8,0	114,6,7	
		Secondary	72,8,0	84,5,8	95,7,7	102,5,0	102,6,0	102,6,0	102,4,5	98,2,8	97,0,0	
	Bulls	Best fat	121,3,6	139,9,6	141,6,5	146,5,0	154,9,3	158,10,8	157,6,8	142,3,1	139,9,0	
		Others	119,9,6	138,3,6	140,0,5	145,6,0	152,10,5	142,3,2	142,9,4	134,0,1	131,6,0	
	Ø Arith.		122,0,3	140,5,7	149,6,68	154,2,00	159,2,83	159,2,92	160,11,44	150,6,99	148,1,30	
		UC-RE 100kg	31,706	33,183	35,327	36,416	37,613	37,615	38,019	35,569	34,985	
GREAT - BRITAIN												
64 MARKETS	STEERS	Medium 9½ - 11 cwt	161,6,4	193,11,6	198,8,5	196,11,6	207,4,3	198,11,2	204,1,5	204,7,6	194,10,7	
		Others Heavy over 11 cwt	158,0,8	192,9,3	195,5,8	193,0,0	204,3,1	195,11,6	201,10,8	199,2,8	187,8,0	
	HEIFERS	Medium 8½/4-9½ cwt	155,0,8	186,6,6	192,0,8	192,11,2	204,3,1	196,9,2	201,2,3	196,7,2	189,2,6	
		Others Heavy over 9½ cwt	150,7,2	184,3,1	188,1,2	189,2,9	200,3,1	192,8,0	199,0,0	192,8,8	182,0,7	
	Fat cows		103,10,8	125,0,0	134,2,7	141,5,4	145,4,3	142,11,6	143,2,3	131,0,8	123,6,7	
Ø Arith.		145,10,0	176,6,12	181,8,59	182,8,61	192,3,56	185,5,52	189,10,60	184,10,24	175,5,73		
		UC-RE 100kg	37,892	41,694	42,923	43,160	45,423	43,808	44,853	43,665	41,450	
PRIX CORRIGES - BERICHTIGTER PREISE PREZZI CORRETTI - VERBETERDE PRIJZEN				142,11,0	172,11,8	178,0,98	179,0,76	188,5,41	181,9,01	186,1,03	181,1,87	171,11,62
		UC-RE 100kg	37,134	40,860	42,065	42,297	44,514	42,932	43,955	42,791	40,621	

BOVINS VIVANTS
LEBENDE RINDER
BOVINI VIVI
LEVENDE RUNDEREN

PRIX DE MARCHÉ
MARKTPREISE
PREZZI DI MERCATO
MARKTPRIJZEN

PAYS TIERS
DRITTLÄNDER
PAESI TERZI
DERDE LANDE

VIANDE BOVINE
RINDFLEISCH
CARNE BOVINA
RUNDVLEES

PVI

Marchés Märkte Mercati Markten	Cl. commercialisées Handelklassen Cl. commercializzate Handelklassen	1 9 6 8											
		JUN				JUL				AUG			
		7 - 13	14 - 20	21 - 27	28 - 4	5 - 11	12 - 18	19 - 25	26 - 1	2 - 8	9 - 15		
DANMARK													
Ø OXEXPORT, AK, DLK	Stude	Prima	1/100 kg	325,00	325,00	315,00	315,00	310,00	300,00				
		1. Kl.	1/100 kg	312,50	312,50	302,50	302,50	297,50	287,50				
		2. Kl.	1/100 kg	300,00	300,00	290,00	290,00	285,00	275,00				
	Kvier	Prima	1/100 kg	315,00	315,00	310,00	310,00	315,00	305,00				
		1. Kl.	1/100 kg	305,00	305,00	300,00	300,00	300,00	295,00				
		2. Kl.	1/100 kg	295,00	295,00	290,00	290,00	295,00	285,00				
	Køer m. Kalvetaender	Prima	1/100 kg	280,00	280,00	270,00	270,00	270,00	262,50				
		1. Kl.	1/100 kg	262,50	262,50	252,50	252,50	252,50	247,50				
	Køer	1. Kl.	1/100 kg	260,00	260,00	250,00	250,00	250,00	240,00				
		2. Kl.	1/100 kg	237,50	237,50	227,50	227,50	227,50	217,50				
		3. Kl.	1/100 kg	212,50	212,50	202,50	202,50	202,50	192,50				
	Tyre	Prima	1/100 kg	322,50	322,50	312,50	312,50	321,50	302,50				
1. Kl.		1/100 kg	307,50	307,50	297,50	297,50	297,50	287,50					
2. Kl.		1/100 kg	292,50	292,50	282,50	282,50	282,50	272,50					
Ø Arith.		1/100 kg	287,68	287,68	278,75	278,75	278,75	269,29					
		UC-RE 100kg	38,357	38,357	37,167	37,167	37,167	35,905					
E I R E													
DUBLIN	Heifers	Prime	s.d. cwt	183.6	181.6	180.3	180.3	178.6	178.6				
		Secondary	s.d. cwt	175.3	175.3	173.3	173.0	172.6	172.6				
		Cows	s.d. cwt	155.0	150.0	147.0	147.0	147.0	145.0				
	Bullocks	Prime	s.d. cwt	184.0	180.0	177.6	178.6	178.0	180.0				
		Secondary	s.d. cwt	180.6	175.6	173.6	173.6	172.6	174.6				
	Cows	Best beef	s.d. cwt	114.0	114.0	113.0	113.0	115.0	115.0				
		Secondary	s.d. cwt	99.0	99.0	97.0	97.0	97.0	97.0				
	Bulls	Best fat	s.d. cwt	144.0	141.9	139.9	139.9	139.9	139.9				
		Others	s.d. cwt	135.9	133.6	131.6	131.6	131.6	131.6				
	Ø Arith.		s.d. cwt	152.40	150.07	148.07	148.23	147.11	148.23				
			UC-RE 100kg	35,983	35,445	34,973	35,005	34,953	35,005				
	GREAT - BRITAIN												
64 MARKETS	STEERS	Medium 9% - 11 cwt	s.d. cwt	208,0	204,0	201,0	198,0	196,0	192,0				
		Others Heavy over 11 cwt	s.d. cwt	205,0	197,0	193,0	190,0	189,0	185,0				
	HEIFERS	Medium 8 1/4-9% cwt	s.d. cwt	200,0	195,0	193,0	190,0	191,0	187,0				
		Others Heavy over 9% cwt	s.d. cwt	197,0	192,0	185,0	184,0	184,0	179,0				
	Fat cows		s.d. cwt	135,0	129,0	128,0	122,0	123,0	125,0				
			s.d. cwt	189,0,00	183,4,80	180,0,00	176,9,60	176,7,20	173,7,20				
Ø Arith.		UC-RE 100kg	44,644	43,321	42,518	41,636	41,589	41,006					
		s.d. cwt	185,2,64	179,8,78	176,4,80	173,3,17	173,0,82	170,1,54					
PRIX CORRIGES - BERICHTIGTER PREISE PREZZI CORRETTI - VERBETERDE PRIJZEN		UC-RE 100kg	43,751	42,455	41,668	40,927	40,881	40,186					

BOVINS VIVANTS
LEBENDE RINDER
BOVINI VIVI
LEVENDE RUNDEREN

PRIX DE MARCHE
MARKTPREISE
PREZZI DI MERCATO
MARKTPRIJZEN

PAYS TIERS
DRITTLÄNDER
PAESI TERZI
DERDE LANDEN

VIANDE BOVINE
RINDFLEISCH
CARNE BOVINA
RUNDVLEES

ÖSTERREICH

PVI

Marchés Märkte Mercati Markten	Qualités Qualitäten Qualità Kwaliteiten		1967		1968								
			NOV	DEC	JAN	FEB	MAR	APR	MAI	JUN	JUL	AUG	
WIEN	KUEHE	Unter 500 kg	OS/ kg	10,806	10,354	10,662	10,610	10,622	10,554	10,724	11,164	10,456	
		Ueber 500 kg	OS/ kg	11,456	11,027	11,289	11,186	11,172	11,173	11,261	11,522	11,097	
	OCHSEN	Unter 600 kg	OS/ kg	14,289	14,062	14,646	14,178	13,883	13,567	14,068	14,114	13,701	
		Ueber 600 kg	OS/ kg	14,366	14,582	14,431	14,310	14,162	14,207	14,495	14,404	14,020	
	STIERE	Unter 500 kg	OS/ kg	14,337	14,096	14,108	13,902	13,843	13,594	13,509	13,697	13,388	
		von 500-750 kg	OS/ kg	15,218	14,927	14,995	14,726	14,591	14,402	14,429	14,566	14,215	
		Ueber 750 kg	OS/ kg	15,897	15,564	15,507	15,471	15,218	14,990	15,014	15,175	14,870	
	KALBINNEN	Unter 450 kg	OS/ kg	13,732	13,584	13,788	13,245	13,208	13,104	13,393	13,472	12,956	
		Ueber 450 kg	OS/ kg	14,361	14,097	14,195	13,621	13,491	13,336	13,543	13,603	13,188	
	Moyenne arithmétique Arithmetischer Durchschnitt Media aritmetica Rekenkundig gemiddelde			OS/ kg	13,829	13,588	13,736	13,483	13,354	13,214	13,382	13,524	13,099
			UC-RE 100kg	53,188	52,262	52,831	51,858	51,363	50,823	51,468	52,105	50,381	
PRIX CORRIGES - BERICHTIGTER PREISE			OS/ kg	11,922	11,138	10,558	9,950	9,705	8,678	9,089	9,468	9,970	
PREZZI CORRETTI - VERBETERDE PRIJZEN			UC-RE 100kg	45,851	42,836	40,608	38,270	37,328	33,377	34,957	36,417	38,346	

BOVINS VIVANTS
LEBENDE RINDER
BOVINI VIVI
LEVENDE RUNDEREN

PRIX DE MARCHÉ
MARKTPREISE
PREZZI DI MERCATO
MARKTPRIJZEN

PAYS TIERS
DRITTLÄNDER
PAESI TERZI
DERDE LANDEN

VIANDE BOVINE
RINDFLEISCH
CARNE BOVINA
RUNDVLEES

ÖSTERREICH

FVI

Marchés Märkte Mercati Markten	Qualités Qualitäten Qualità Kwaliteiten		1968													
			JUN			JUL				AUG						
) - 13	14 - 20	21 - 27	28 - 4	5 - 11	12 - 18	19 - 25	26 - 1	2 - 8	9 - 15				
WIEN	KUEHE	Unter 500 kg	OS/ kg	11,280	11,070	11,340	10,870	10,400	10,270							
		Ueber 500 kg	OS/ kg	11,240	11,650	11,640	11,410	11,120	10,830							
	OCHSEN	Unter 600 kg	OS/ kg	14,240	14,190	13,920	13,640	14,120	13,040							
		Ueber 600 kg	OS/ kg	14,690	14,440	13,910	13,850	13,880	13,810							
	STIERE	Unter 500 kg	OS/ kg	13,580	13,430	13,880	13,380	13,460	13,190							
		von 500-750 kg	OS/ kg	14,650	14,540	14,480	14,360	14,360	13,790							
		Ueber 750 kg	OS/ kg	15,170	15,210	15,150	15,010	14,980	14,660							
	KALBINNEN	Unter 450 kg	OS/ kg	13,880	13,470	13,420	13,070	12,810	12,520							
		Ueber 450 kg	OS/ kg	13,800	13,580	13,410	13,070	13,150	12,970							
	Moyenne arithmétique Arithmetischer Durchschnitt Media aritmetica Rekenkundig gemiddelde		OS/ kg	13,614	13,509	13,461	13,184	13,142	12,787							
		UC-RE 100kg	52,363	51,957	51,773	50,709	50,547	49,180								
PRIX CORRIGES - BERICHTIGTER PREISE		OS/ kg	9,032	9,939	9,896	9,152	9,114	9,800								
PREZZI CORRETTI - VERBETERDE PRIJZEN		UC-RE 100kg	34,737	38,225	38,062	35,199	35,055	37,693								

VEAUX VIVANTS
LEBENDE KALBER
VITELLI VIVI
LEVENDE KALVEREN

PRIX DE MARCHÉ
MARKTPREISE
PREZZI DI MERCATO
MARKTPRIJZEN

PAYS DE LA C.E.E.
EWG-LÄNDER
PAESI DELLA CEE
E.E.G.-LANDEN

VIANDE BOVINE
RINDFLEISCH
CARNE BOVINA
RUNDVLEES

100 Kg - PVI

Marchés Märkte Mercati Markten	Qualités Qualitäten Qualità Kwaliteiten	%	1967		1968								
			NOV	DEC	JAN	FEB	MAR	APR	MAI	JUN	JUL	AUG	
BELGIQUE-BELGIE													
Limites inférieure et supérieure CEE Minimum- en maximumgrenzen EEG			Fb	4137,50 - 4475,00								-	
Prix d'orientation national Nationale oriëntatieprijs			Fb	4137,50				4575,0					
ANDERLECHT	Veaux- Kalveren	Extra blancs bijz. goed	2	Fb	7893,3	7387,1	7553,2	7600,0	7645,2	7553,3	7416,1	7063,3	7008,1
		Bons-goed	7	Fb	5966,7	5471,0	5193,6	5146,6	5291,9	5703,3	5606,5	5143,3	5277,4
	Ordinaires- gewone Médiocres- middelmattige	76	Fb	4785,0	4435,5	4398,4	4424,1	4487,1	4960,0	4880,7	4326,7	4341,9	
		15	Fb	4300,0	3971,0	3895,2	4058,6	4077,4	4566,7	4529,0	3945,0	3872,6	
Moyenne pondérée Gewogen gemiddelde			100	Fb	4857,1	4497,3	4441,7	4483,4	4545,2	5004,9	4929,4	4381,3	4390,3
				UC-RE	97,143	89,946	88,833	89,668	90,903	100,098	98,588	87,626	87,807
DEUTSCHLAND (BR)													
Unter- und Obergrenze EWG			DM	331,00 - 358,00								-	
Nationaler Orientierungspreis			DM	347,00				366,00					
DES 12 MARCHÉS (Nordrhein- Westfalen)	Kälber	Kl. A	49,7	DM	459,99	454,83	427,95	389,86	412,65	404,31	409,52	391,77	390,91
		Kl. B	34,8	DM	425,11	416,77	392,17	359,00	382,71	370,18	383,56	358,44	360,36
		Kl. C	12,9	DM	357,76	351,66	336,79	311,00	335,43	323,43	335,70	315,07	316,43
		Kl. D	2,6	DM	266,78	253,95	234,95	234,83	248,53	253,78	241,68	236,43	214,29
Gewogener Durchschnitt			100	DM	429,64	423,05	298,72	364,92	388,00	378,09	386,60	366,24	366,07
				RE	107,410	105,763	99,680	91,230	97,001	94,522	96,651	91,560	91,518
FRANCE													
Limites inférieure et supérieure CEE			Ff	408,54 - 441,87								-	
Prix d'orientation national			Ff	427,00				451,74					
LA VILLETTE	Veaux	Extra	27	Ff	595,04	593,72	594,94	573,95	574,62	577,71	558,67	522,06	514,67
		1 ^e qual.	35	Ff	463,30	462,87	460,55	440,17	450,87	459,30	437,81	405,72	387,39
		2 ^e qual.	26	Ff	378,77	374,18	367,35	351,05	357,23	355,03	341,89	320,83	315,10
		3 ^e qual.	12	Ff	277,70	280,50	287,82	281,91	290,70	291,38	282,47	263,50	262,16
Moyenne pondérée			100	Ff	454,62	453,26	451,88	434,13	440,72	444,01	426,86	397,995	387,93
				UC	92,083	91,807	91,527	87,933	89,267	89,934	86,461	80,614	78,575

VEAUX VIVANTS
LEBENDE KÄLBER
VITELLI VIVI
LEVENDE KALVEREN

PRIX DE MARCHE
MARKTPREISE
PREZZI DI MERCATO
MARKTPRIJZEN

PAYS DE LA C.E.E.
EWG-LÄNDER
PAESI DELLA CEE
E.E.G.-LÄNDER

VIANDE BOVINE
RINDFLEISCH
CARNE BOVINA
RUNDVLEES

100 Kg - PVI

Marchés Märkte Mercati Markten	Qualités Qualitäten Qualità Kwaliteiten	%	1 9 6 8											
			JUN				JUL				AUG			
			7 - 13	14 - 20	21 - 27	28 - 4	5 - 11	12 - 18	19 - 25	26 - 1	2 - 8	9 - 15		
BELGIQUE-BELGIE														
Limites inférieure et supérieure CEE Minimum- en maximumgrenzen EEG			Fb	4575,0										
Prix d'orientation national Nationale oriëntatieprijs			Fb	4575,0										
ANDERLECHT	Veaux- Kalveren	Extra blancs bijz. goed	2	Fb	7150,0	7000,0	7100,0	6750,0	6750,0	71500				
		Bons-goed	7	Fb	5150,0	5000,0	5250,0	4900,0	5000,0	5450,0				
	Ordinaires- gewone Middelcras- middelmattige		76	Fb	4450,0	4200,0	4300,0	4050,0	4100,0	4500,0				
			15	Fb	4050,0	3000,0	3900,0	4600,0	3650,0	4050,0				
Moyenne pondérée Gewogen gemiddelde			100	Fb	4493,0	4267,0	4362,5	4096,0	4148,5	4552,0				
			UC-RE	89,860	85,340	87,250	81,920	82,970	91,040					
DEUTSCHLAND (BR)														
Unter- und Obergrenze EWG			DM	-										
Nationaler Orientierungspreis			DM	366,00										
DES 12 MÄRKTE (Nordrhein- Westfalen)	Kälber	Kl. A	49,7	DM	402,70	388,00	371,90	375,60	378,60	385,40				
		Kl. B	34,8	DM	367,30	350,40	339,90	342,90	345,30	359,50				
		Kl. C	12,9	DM	314,20	303,10	297,70	297,70	309,40	316,30				
		Kl. D	2,6	DM	232,80	251,40	225,90	223,80	186,40	172,20				
Gewogener Durchschnitt			100	DM	374,55	360,41	347,40	350,23	353,08	361,93				
			RE	93,637	90,103	86,849	87,556	88,272	90,483					
FRANCE														
Limites inférieure et supérieure CEE			Ff	-										
Prix d'orientation national			Ff	451,74										
LA VILLETTE	Veaux	Extra	27	Ff	541,80	510,30	510,30	504,00	507,18	513,45				
		1 ^e qual.	35	Ff	432,00	394,80	390,00	378,00	378,00	387,00				
		2 ^e qual.	26	Ff	341,00	313,50	308,00	302,50	4305,25	310,75				
		3 ^e qual.	12	Ff	283,05	255,00	252,45	249,90	252,45	260,10				
Moyenne pondérée			100	Ff	420,11	388,07	384,66	377,02	378,89	386,09				
			UC	85,094	78,604	77,912	76,365	76,744	78,202					

VEAUX VIVANTS
LEBENDE KÄLBER
VITELLI VIVI
LEVENDE KALVEREN

PRIX DE MARCHÉ
MARKTPREISE
PREZZI DI MERCATO
MARKTPRIJZEN

PAYS DE LA C.E.E.
EWG LÄNDER
PAESI DELLA CEE
E.E.G. LANDEN

VIANDE BOVINE
RINDFLEISCH
CARNE BOVINA
RUNDVLEES

100 Kg - PVI

Marchés Märkte Mercati Markten	Qualités Qualitäten Qualità Kwaliteiten	%	1967		1968								
			NOV	DEC	JAN	FEB	MAR	APR	MAI	JUN	JUL	AUG	
ITALIA													
Limiti minimo e massimo CEE			Lit	51.719 - 55.938								-	
Prezzi di orientamento nazionale			Lit	53.000								57.188	
Ø REGGIO-EMILIA PADOVA, CREMONA, MACERATA e ROMA	Vitelli	1a qual.	60	Lit	69.124	70.190	70.352	65.969	64.764	64.481	66.636	66.800	64.919
		2a qual.	40	Lit	60.028	61.050	61.880	57.798	56.954	56.253	57.628	57.987	56.969
Media ponderata			100	Lit	65.486	66.534	66.963	62.700	61.640	61.190	63.033	63.275	61.739
				UC	104,777	106,455	107,141	100,320	98,624	97,904	100,853	101,240	98,782
LUXEMBOURG													
Limites inférieure et supérieure CEE			Flux	4137,50 - 4475,00								-	
Prix d'orientation national			Flux	4250,00								4575,0	
Ø LUXEMBOURG- ESCH- ALZETTE	Veaux		100	Flux	5008,7	4962,9	4920,2	4730,6	4709,6	4632,5	4700,9	4597,3	4511,1
				UC	100,174	99,257	98,404	94,612	94,192	92,650	94,018	91,946	90,223
NEDERLAND													
Minima- en maximumgrenzen EEG			Fl	299,56 - 323,99								-	
Nationale oriëntatieprijs			Fl	307,00								331,23	
Ø BARNEVELD- 'S HEERTOGEN- BOSCH	Kalveren	1e Kwal.	25	Fl	394,50	410,44	402,23	389,72	381,50	386,05	388,13	357,62	361,29
		2e Kwal.	55	Fl	359,55	375,31	367,58	359,19	354,95	359,32	362,97	330,62	337,27
		3e Kwal.	20	Fl	322,78	339,02	335,52	330,88	331,58	333,50	341,29	307,53	312,76
Gewogen gemiddelde			100	Fl	360,93	376,83	369,83	361,16	356,91	360,84	364,92	332,75	338,37
				RE	99,705	104,097	102,163	99,768	98,595	99,678	100,807	91,920	93,474

VEAUX VIVANTS
LEBENDE KÄLBER
VITELLI VIVI
LEVENDE KALVEREN

PRIX DE MARCHÉ
MARKTPREISE
PREZZI DI MERCATO
MARKTPRIJZEN

PAYS DE LA C.E.E.
EWG LÄNDER
PAESI DELLA CEE
E.E.G. LANDE

VIANDE BOVINE
RINDFLEISCH
CARNE BOVINA
RUNDVLEES

100 Kg - PVI

Marchés Märkte Mercati Markten	Qualités Qualitäten Qualità Kwaliteiten	%	1968											
			JUN				JUL				AUG			
			7 - 13	14 - 20	21 - 27	28 - 4	5 - 11	12 - 18	19 - 25	26 - 1	2 - 8	9 - 15		
ITALIA														
Limiti minimo e massimo CEE			Lit	-										
Prezzi di orientamento nazionale			Lit	57.188										
§ REGGIO-EMILIA PADOVA, CREMONA, MACERATA e ROMA	Vitelli	1a qual.	60	Lit	67.222	67.055	66.451	66.530	64.356	63.652				
		2a qual.	40	Lit	58.071	58.071	58.071	57.569	56.857	55.548				
Media ponderata			100	Lit	63.562	63.461	63.099	62.345	61.356	60.411				
				UC	101,699	101,538	100,958	99,752	98,170	96,657				
LUXEMBOURG														
Limites inférieure et supérieure CEE			Flux	-										
Prix d'orientation national			Flux	4575,0										
§ LUXEMBOURG- ESCH-S- ALZETTE	Veaux		100	Flux	4626,0	4677,0	4464,0	4446,0	4440,0	4500,0				
				UC	92,520	92,940	89,280	88,920	88,800	90,000				
NETHERLAND														
Minimum- en maximumgrenzen EEG			Fl	-										
Nationale orientatieprijs			Fl	331,23										
§ BARNEVELD- 'S HERTOGEN- BOSCH	Kalveren	1e Kwal.	25	Fl	364,00	351,50	351,50	346,50	344,00	353,00				
		2e Kwal.	55	Fl	335,00	324,00	324,00	322,50	317,50	330,50				
		3e Kwal.	20	Fl	310,50	300,00	302,50	299,00	290,00	306,50				
Gewogen gemiddelde			100	Fl	337,35	326,08	326,58	323,80	318,63	331,33				
				RE	93,191	90,076	90,214	89,447	88,018	91,526				

VEAUX VIVANTS
LEBENDE KALBER
VITELLI VIVI
LEVENDE KALVEREN

PRIX DE MARCHÉ
MARKTPREISE
PREZZI DI MERCATO
MARKTPRIJZEN

PAYS TIERS
DRITTLÄNDER
PAESI TERZI
DERDE LANDE

VIANDE BOVINE
RINDFLEISCH
CARNE BOVINA
RUNDVLEES

D A N M A R K

PVI

Marchés Märkte Mercati Markten	Qualités Qualitäten Qualità Kwaliteiten	%		1 9 6 8									
				JAN	FEB	MAR	APR	MAI	JUN	JUL	AUG	ASEP	OCT
Ø OXEXPORT, AK, DLK	Fedekalve Prima	64	gré/ kg	366,94	377,24	388,63	390,67	391,53	371,25	357,98			
		21	gré/ kg	331,94	342,24	351,13	353,17	354,68	337,67	325,97			
	Maelkakalve Prima	10	gré/ kg	456,45	462,41	475,00	475,00	474,68	460,50	452,90			
		5	gré/ kg	421,45	427,41	440,00	440,00	439,68	425,50	418,95			
Moyenne pondérée Gewogener Durchschnitt Media ponderata Gewogen gemiddelde			100	gré/ kg	371,26	380,92	391,96	393,69	394,52	375,84	363,80		
				UC-RE 100kg	49,502	50,789	52,261	52,492	52,602	50,111	48,507		

PVI

Marchés Märkte Mercati Markten	Qualités Qualitäten Qualità Kwaliteiten	%		1 9 6 8									
				JUN				JUL				AUG	
				7 - 13	14 - 20	21 - 27	28 - 4	5 - 11	12 - 18	19 - 25	26 - 1	2 - 8	9 - 15
Ø OXEXPORT, AK, DLK	Fedekalve Prima	64	gré/ kg	375,00	372,50	362,50	362,50	362,50	362,50	362,50			
		21	gré/ kg	340,00	340,00	330,00	330,00	330,00	330,00				
	Maelkakalve Prima	10	gré/ kg	465,00	460,00	455,00	455,00	455,00	455,00	455,00			
		5	gré/ kg	430,00	425,00	420,00	420,00	420,00	420,00	420,00			
Moyenne pondérée Gewogener Durchschnitt Media ponderata Gewogen gemiddelde			100	gré/ kg	379,50	377,05	367,80	367,80	367,80	367,80			
				UC-RE 100kg	50,587	50,273	49,040	49,040	49,040	49,040			

BOVINS VIVANTS
LEBENDE RINDER
BOVINI VIVI
LEVENDE RUNDEREN

PRIX DE MARCHÉ
MARKTPREISE
PREZZI DI MERCATO
MARKTPRIJZEN

PRIX A L'IMPORTATION
EINFUHRPREISE
PREZZI ALL'IMPORTAZIONE
INVOERPRIJZEN

PRELEVEMENTS
ABSCHÖPFUNGEN
PRELIEVI
HEFFINGEN

VIANDE BOVINE
RINDFLEISCH
CARNE BOVINA
RONDVLEES

100 kg-PVI

Pays Land Paese Land	Description - Beschreibung Descrizione - Omschrijving		1 9 6 8									
			jun				JUL				AUG	
			3 - 9	10 - 16	17 - 23	24 - 30	1 - 7	8 - 14	15 - 21	22 - 28	29 - 4	5 - 11
Valables du....au.... Validi dal....al....	Gültig von...bis... Geldig vanaf...tot....											
BELGIQUE/ BELGIE	Prix de marché	Fb	3436,0	3452,0	3452,0	3329,0	3354,0	3354,0	3340,0	3459,0		
	Marktprijs	Fb	2107,1	20,46,6	2046,6	2046,6	1990,2	1990,2	1965,1	1938,5		
	Prix à l'importation	Fb	488,4	1046,4	1046,4	1046,4	1111,3	1111,3	1140,1	1170,8		
DEUTSCHLAND (BR)	Prix à l'importation	DM	259,15	259,41	259,41	259,92	255,67	254,20	253,39	254,61		
	Marktpreis	DM	168,57	163,73	163,73	163,73	159,21	159,21	157,21	155,08		
	Abschöpfungen	DM	65,70	71,25	71,25	71,25	76,44	76,44	76,87	79,32		
FRANCE	Prix de marché	Ff	327,47	318,60	318,60	327,42	327,42	321,86	319,09	321,66		
	Prix à l'importation	Ff	208,06	202,08	202,08	202,08	196,51	196,51	194,04	191,41		
	Prélèvements	Ff	94,57	101,31	101,31	101,31	107,77	107,00	110,64	113,69		
ITALIA	Prezzi di mercato	Lit	41.306	41.278	41.278	41.280	41.282	41.105	41.247	40.952		
	Prezzi all'importazione	Lit	26.337	35.583	25.583	25.583	24.877	24.877	24.564	24.231		
	Prelievi	Lit	11.947	12.824	12.824	12.824	13.643	13.643	14.006	14.392		
LUXEMBOURG	Prix de marché	Flux	3192,7	3202,7	3202,7	3171,7	3148,9	3162,5	3147,6	3155,3		
	Prix à l'importation	Flux	2107,1	20,46,6	2046,6	2046,6	1990,2	1990,2	1965,1	1938,5		
	Prélèvements	Flux	976,8	1046,6	1046,6	1046,6	1111,3	1111,3	1140,1	1170,8		
NEDERLAND	Marktprijs	Fl	244,25	243,79	243,79	243,68	240,82	242,34	244,53	242,32		
	Invoerprijs	Fl	152,55	148,17	148,17	148,17	144,09	144,09	142,28	140,35		
	Heffingen	Fl	30,28	65,59	65,59	65,59	70,29	70,29	72,37	74,59		
BELGIQUE/ BELGIE	Prix de marché	UC-RE	68,720	69,040	68,310	68,580	67,080	67,080	66,800	69,180		
	Marktprijs	UC-RE	42,124	40,932	40,932	40,932	39,803	39,803	39,302	38,770		
	Prix à l'importation	UC-RE	9,768	20,928	20,928	20,928	22,226	22,226	22,802	23,415		
DEUTSCHLAND (BR)	Prix de marché	RE	64,878	64,854	65,137	64,980	63,917	63,551	63,348	63,653		
	Marktpreis	RE	42,142	40,932	40,932	40,942	39,803	39,803	39,302	38,770		
	Abschöpfungen	RE	16,425	17,813	17,813	17,813	19,110	19,110	19,218	19,830		
FRANCE	Prix de marché	UC	66,328	64,533	66,818	66,319	65,772	65,172	64,632	65,153		
	Prix à l'importation	UC	42,142	40,932	40,932	40,932	39,803	39,803	39,302	38,770		
	Prélèvements	UC	19,115	20,520	20,520	20,520	21,829	21,829	22,410	23,028		
ITALIA	Prezzi di mercato	UC	66,089	66,045	65,968	66,047	66,050	65,768	65,995	65,523		
	Prezzi all'importazione	UC	42,142	40,932	40,932	40,932	39,803	39,803	39,302	38,770		
	Prelievi	UC	19,115	20,518	20,518	20,518	21,829	21,329	22,410	23,028		
LUXEMBOURG	Prix de marché	UC	63,654	64,054	63,702	63,422	62,979	63,249	62,952	63,105		
	Prix à l'importation	UC	42,142	40,932	40,932	40,932	39,803	39,803	39,302	38,770		
	Prélèvements	UC	19,536	20,528	20,928	20,928	22,226	22,226	22,802	23,415		
NEDERLAND	Marktprijs	RE	67,483	67,344	67,844	67,314	66,524	66,945	67,550	66,940		
	Invoerprijs	RE	42,142	40,932	40,932	40,932	39,803	39,803	39,302	38,770		
	Heffingen	RE	8,365	18,119	18,119	18,119	19,417	19,417	19,992	20,605		

BOVINS VIVANTS

Prix fixés
par la Commission¹⁾

LEBENDE RINDER

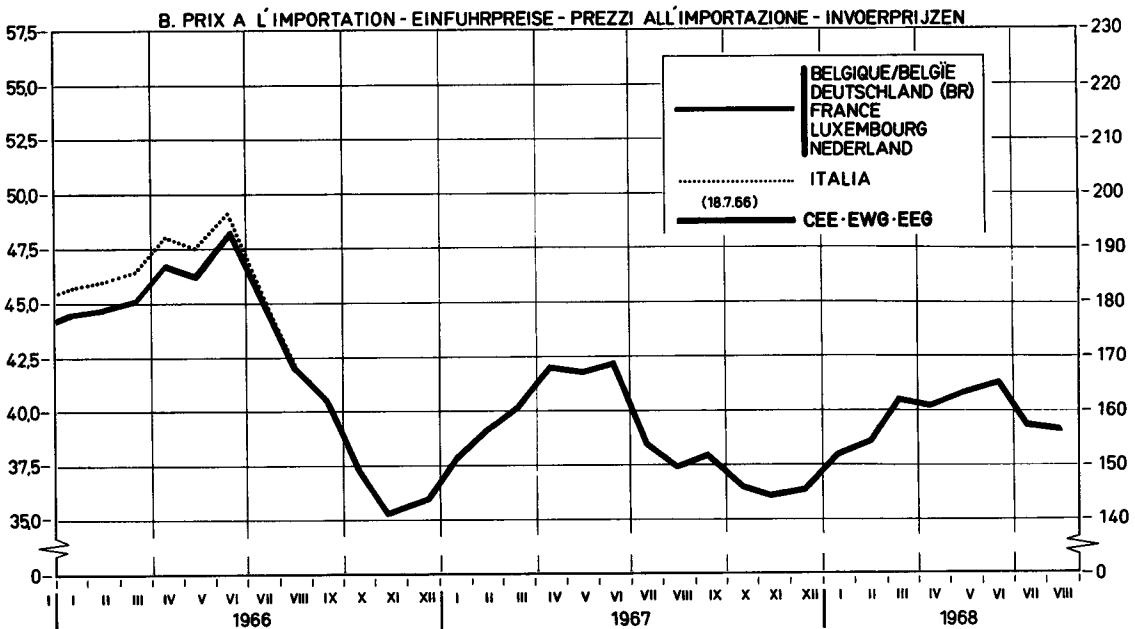
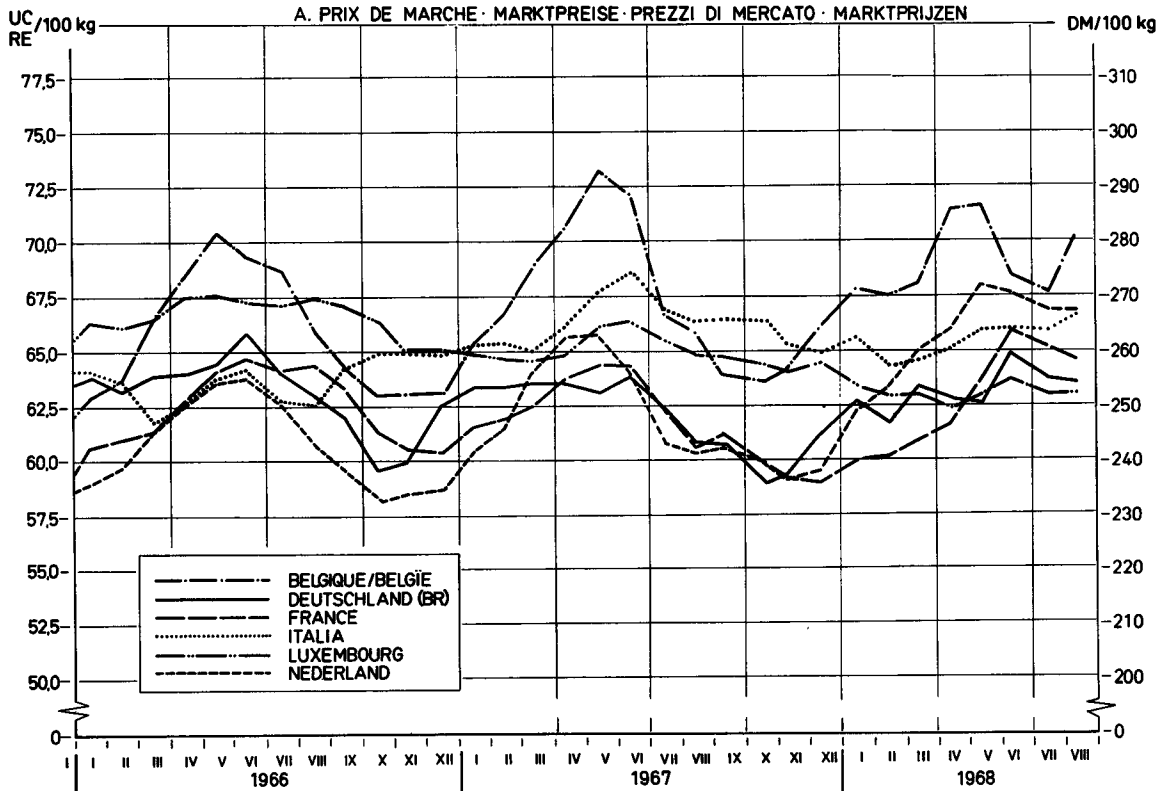
Preise festgesetzt
von der Kommission¹⁾

BOVINI VIVI

Prezzi fissati
dalla Commissione¹⁾

LEVENDE RUNDEREN

Prijzen vastgesteld
door de Commissie¹⁾



¹⁾ voir explications page 58 - siehe Erläuterungen Seite 60 - vedere spiegazioni pagina 62 - zie toelichting op bladzijde 64

VEAUX VIVANTS
LEBENDE KALBER
VITELLI VIVI
LEVENDE KALVEREN

PRIX DE MARCHÉ
MARKTPREISE
PREZZI DI MERCATO
MARKTPRIJZEN

PRIX A L'IMPORTATION
EINFUHRPREISE
PREZZI ALL'IMPORTAZIONE
INVOERPRIJZEN

PRELEVEMENTS
ABSCHÖPFUNGEN
PRELIEVI
HEFFINGEN

VIANDE BOVINE
RINDFLEISCH
CARNE BOVINA
RUNDVLEES

100 kg-PVI

Pays Land Paese Land	Description - Beschreibung Descrizione - Omschrijving		1 9 6 8									
			JUN				JUL				AUG	
			3 - 9	10 - 16	17 - 23	24 - 30	1 - 7	8 - 14	15 - 21	22 - 28	29 - 4	5 - 11
BELGIQUE/ BELGIE	Prix de marché	Fb	4496,5	4549,0	4493,0	4267,0	4362,5	4096,0	4148,5	4552,0		
	Marktprijs	Fb	2760,0	2682,7	2654,4	2654,4	2577,0	2577,0	2577,0	2577,0		
	Prix à l'importation	Fb	1401,0	1490,0	1522,5	1522,5	1611,4	1611,4	1611,4	1611,4		
DEUTSCHLAND (BR)	Marktpreis	DM	385,81	393,35	374,55v	360,41	347,40	350,23	253,09	361,93		
	Einfuhrpreis	DM	220,80	214,61	212,35	212,35	206,16	206,16	206,16	206,16		
	Abschöpfungen	DM	-	-	52,08	104,16	111,28	111,28	111,28	111,28		
FRANCE	Prix de marché	Ff	417,37	409,82	420,11	388,07	384,66	377,02	378,89	386,09		
	Prix à l'importation	Ff	272,53	264,89	262,05	262,09	254,46	254,46	254,46	254,46		
	Prélèvements	Ff	135,61	144,47	147,72	147,72	156,57	156,57	156,57	156,57		
ITALIA	Prezzi di mercato	Lit	63.411	63.394	63.562	63.461	63.099	62.345	61.356	60.411		
	Prezzi all'importazione	Lit	35.281	34.314	33.961	33.961	32.994	32.994	32.994	32.994		
	Prelevi	Lit	-	-	-	-	-	-	-	-		
LUXEMBOURG	Prix de marché	Flux	4704,0	4737,0	4626,0	4647,0	4464,0	4464,0	4440,0	4500,0		
	Prix à l'importation	Flux	2760,0	2682,7	2654,4	2654,4	2577,0	2577,0	2577,0	2577,0		
	Prélèvements	Flux	700,5	745,0	761,25	761,25	1611,4	1611,4	1611,4	1611,4		
NEDERLAND	Marktprijs	Fl	362,30	346,85	337,35	326,08	326,58	326,80	318,62	331,32		
	Invoerprijs	Fl	199,82	194,22	192,18	192,18	186,58	186,58	186,58	186,5		
	Heffingen	Fl	-	53,94	55,11	110,22	116,66	116,66	116,66	116,66		
BELGIQUE/ BELGIE	Prix de marché	UC-RE	89,930	90,980	89,860	85,340	87,250	81,920	82,970	91,040		
	Marktprijs	UC-RE	55,200	53,653	53,087	53,087	51,540	51,540	51,540	51,540		
	Prix à l'importation	UC-RE	28,020	29,800	30,450	30,450	32,228	32,228	32,228	32,228		
DEUTSCHLAND (BR)	Marktpreis	RE	96,453	98,336	93,637	90,103	86,849	87,556	88,273	90,483		
	Einfuhrpreis	RE	55,200	53,653	53,087	53,087	51,540	51,540	51,540	51,540		
	Abschöpfungen	RE	-	-	13,020	26,040	27,820	27,820	27,820	27,820		
FRANCE	Prix de marché	UC	84,537	83,009	85,094	78,604	77,912	76,365	76,745	78,203		
	Prix à l'importation	UC	55,200	53,653	53,087	53,087	51,540	51,540	51,540	51,540		
	Prélèvements	UC	27,468	29,262	29,921	29,921	31,713	31,713	31,713	31,713		
ITALIA	Prezzi di mercato	UC	101,458	101,431	101,699	101,538	100,958	99,752	98,170	96,658		
	Prezzi all'importazione	UC	56,450	54,903	54,337	54,337	52,790	52,790	52,790	52,790		
	Prelevi	UC	-	-	-	-	-	-	-	-		
LUXEMBOURG	Prix de marché	UC	94,080	94,470	92,520	92,940	89,280	88,920	88,800	90,000		
	Prix à l'importation	UC	55,200	53,653	53,087	53,087	51,540	51,540	51,540	51,540		
	Prélèvements	UC	14,010	95,815	93,191	90,076	90,214	89,447	32,228	32,228		
NEDERLAND	Marktprijs	RE	100,083	95,815	93,191	90,076	90,214	89,447	88,018	91,525		
	Invoerprijs	RE	55,200	53,653	53,087	53,087	51,540	51,540	51,540	51,540		
	Heffingen	RE	-	14,901	15,224	30,448	32,227	32,227	32,227	32,227		

VEAUX VIVANTS

Prix fixés
par la Commission¹⁾

LEBENDE KÄLBER

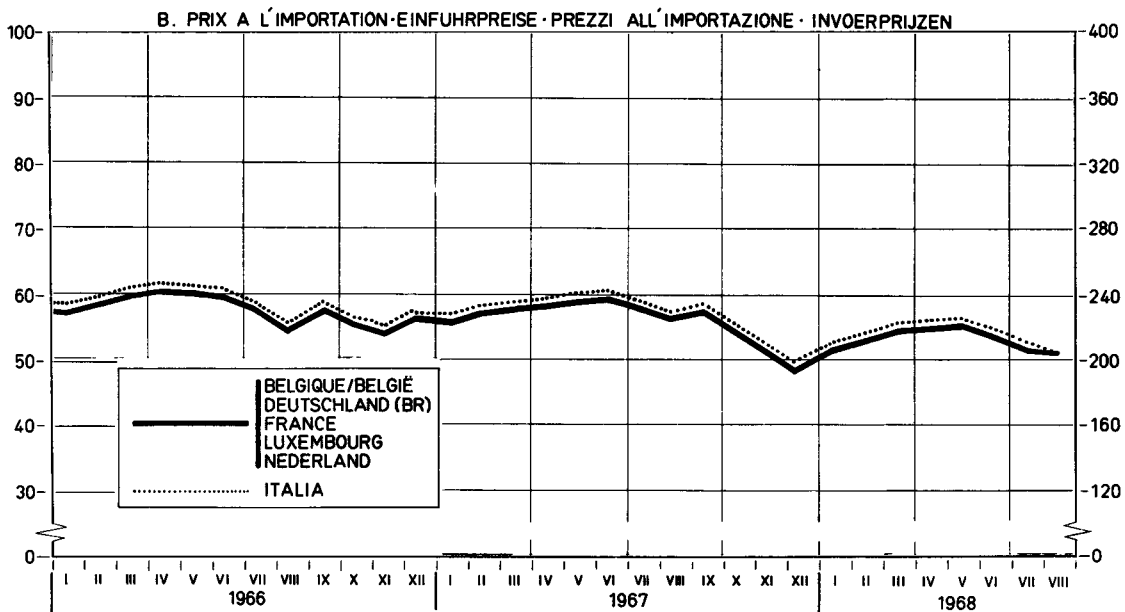
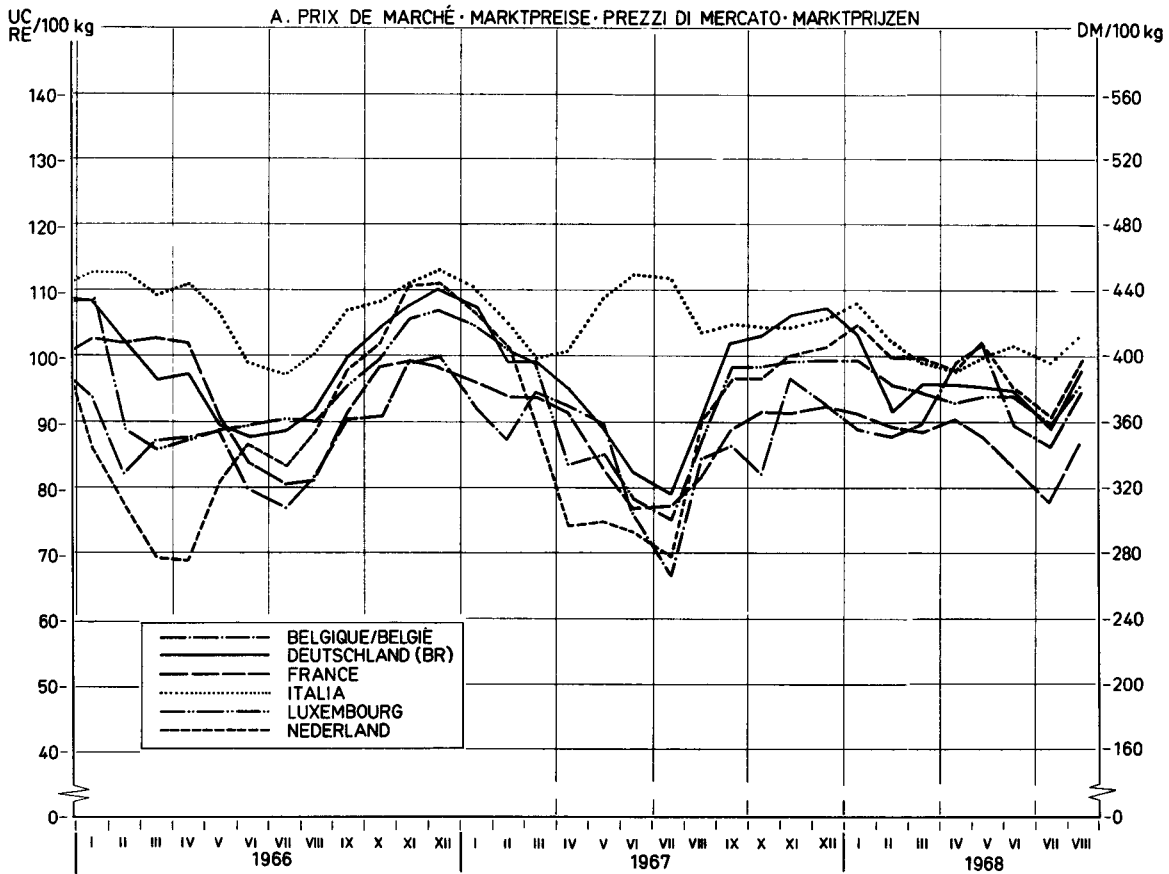
Preise festgesetzt
von der Kommission¹⁾

VITELLI VIVI

Prezzi fissati
dalla Commissione¹⁾

LEVENDE KALVEREN

Prijzen vastgesteld
door de Commissie¹⁾



¹⁾ voor explications page 58 - siehe Erläuterungen Seite 60 - vedere spiegazioni pagina 62 - zie toelichting op bladzijde 64

BOVINS ET VEAUX VIVANTS
LEBENDE RINDER UND KALBER
BOVINI E VITELLI VIVI
LEVENDE RUNDEREN EN KALVEREN

MONTEMENTS MAXIMA DES RESTITUTIONS
HOCHSTBETRÄGE DER ERSTATTUNGEN
IMPORTI MASSIMI DELLE RESTITUZIONI
MAXIMUMBEDRAGEN VAN DE RESTITUTIES

VIANDE BOVINE
RINDFLEISCH
CARNE BOVINA
RONDVLEES

100 kg/FVI

Pays - Land - Paese - Land	1967		1968							
	NOV	DEC	JAN	FEB	MAR	APR	MAI	JUN	JUL	
Valables du....au....Gültig von....bis.... Validi dal....al....Geldig vanaf...tot....	5.11-3.12	4.12-31.12	1.1-4.2	5.2-3.3	4.3-31.3	1.4-5.5	6.5-2.6	3.6-30.6	1.7-28.7	
A. BOVINS - RINDER - BOVINI - RUNDEREN										
BELGIQUE - BELGIE	Fb	1467,3	1467,3	1533,9	1581,4	1484,7	1484,7	1705,0	1662,5	1443,3
	UC-RE	29,346	29,346	30,677	31,628	29,693	29,693	34,100	33,250	28,865
DEUTSCHLAND (BR)	DM	97,424	97,424	106,51	109,15	97,38	97,38	97,38	93,87	99,22
	RE	24,356	24,356	26,628	27,287	24,345	24,345	24,345	23,468	24,806
FRANCE	Ff	124,78	124,78	120,32	117,07	117,07	109,99	115,25	123,51	123,51
	UC	25,275	25,275	24,371	23,713	23,713	22,278	23,343	25,016	25,016
ITALIA	Lit	19.685	19.271	19.271	18.240	17.005	16.194	16.769	17.125	16.283
	UC	31,496	30,833	30,833	29,184	27,208	25,911	26,830	27,400	26,052
LUXEMBOURG	Flux	1498,0	1498,0	1498,0	1351,5	1291,8	1228,3	1228,3	1228,3	1197,0
	UC	29,959	29,959	29,999	27,030	25,835	24,565	24,565	24,565	23,939
NEDERLAND	F1	92,48	89,508	89,51	96,02	96,02	96,02	100,21	100,21	99,18
	RE	25,547	24,726	24,726	26,526	26,526	26,526	27,681	27,681	27,399
B. VEAUX - KALBER - VITELLI - KALVEREN										
BELGIQUE - BELGIE	Fb	1478,6	2262,5	2447,0	2201,6	1850,8	1887,4	2275,4	2498,0	1869,3
	UC-RE	29,572	45,250	48,940	44,031	37,016	37,747	45,507	49,960	37,385
DEUTSCHLAND (BR)	DM	200,18	221,60	248,88	217,75	153,25	166,98	166,98	161,61	177,30
	RE	50,046	55,401	62,221	54,438	38,312	41,744	41,744	40,402	44,325
FRANCE	Ff	195,71	195,71	226,89	205,97	191,96	177,94	183,05	166,10	151,58
	UC	39,641	39,641	45,956	41,720	38,881	36,042	37,077	33,644	30,703
ITALIA	Lit	32,219	33,282	36,716	36,716	31,668	29,096	27,283	28,138	30,234
	UC	51,550	53,251	58,746	58,746	50,668	46,553	43,652	45,020	48,375
LUXEMBOURG	Flux	2301,1	2456,0	2608,5	2463,3	2222,8	2095,4	1976,4	2006,5	2067,0
	UC	46,022	49,120	52,170	49,266	44,456	41,907	39,527	40,130	41,340
NEDERLAND	F1	153,38	176,93	188,83	207,05	172,65	168,44	153,53	173,24	162,46
	RE	42,371	48,876	52,162	57,197	47,693	46,530	42,411	47,856	44,879

PRODUITS LAITIERS

Eclaircissements concernant les prix des produits laitiers contenus dans cette publication

I. PRIX FIXES

Conformément aux dispositions du Règlement n° 13/64/CEE du 5.2.1964, art. 4, 17, 18 et 21 (Journal Officiel du 27.2.1964 - 7ème année, n° 34), portant établissement graduel d'une organisation commune des marchés dans le secteur du lait et des produits laitiers, des prix indicatifs, des prix d'intervention et des prix de seuil sont fixés chaque année.

Les prix indicatifs sont fixés, départ exploitation agricole, pour le lait d'une teneur en matières grasses de 3,7 %. Pendant la période de transition, chaque Etat membre fixe un prix indicatif national, valable au cours de la campagne laitière suivante (avril-mars). Pour la campagne laitière 1964/65 ces prix indicatifs nationaux doivent se trouver entre les limites supérieures et inférieures fixées par le Conseil. Une limite supérieure et inférieure a été également fixée pour la campagne laitière 1965/66¹ et pour la campagne laitière 1966/67, en dérogation au Règlement 13/64/CEE.

Les prix d'intervention communs ont été fixés, jusqu'à présent, pour le beurre frais indigène de première qualité.

Les prix de seuil sont fixés pour chaque produit pilote de chacun des groupes de produits, ainsi que pour le fromage Cheddar et le fromage Tilsit (Règlement 111/64/CEE). Pour la campagne laitière 1964/65, ces prix de seuil ont été calculés sur la base des prix de référence. Ces prix de référence sont la moyenne arithmétique des prix départ usine, constatés au cours de l'année 1963 dans chaque Etat membre, augmentés d'un montant forfaitaire représentant les frais de transport jusqu'au commerce de gros, et corrigés d'une part, des montants découlant des modifications des prix indicatifs nationaux du lait et d'autre part des montants découlant de la réduction des aides (Règlement 13/64/CEE, art. 5).

II. PRIX SUR LE MARCHÉ INTERIEUR

Conformément aux dispositions du Règlement 157/64/CEE du 28.10.1964 (Journal Officiel du 30.10.64 - 7ème année, n° 172), relatif aux ajustements et corrections à effectuer lors de la détermination des prix franco frontière, modifié par les Règlements n° 198/64/CEE et 5/65/CEE, chaque Etat membre constate les prix départ usine des produits pilotes du fromage Cheddar et du fromage Tilsit qui peuvent être considérés comme les plus représentatifs.

Dans le cas où un Etat membre ne peut pas constater le prix d'un produit déterminé au stade "départ usine", ou que le produit, dont le prix, constaté au stade "départ usine", n'est pas conforme au produit pilote, le prix communiqué est ramené au stade "départ usine" du produit pilote, par l'application des ajustements et corrections, mentionnés à l'annexe II du Règlement 48/65/CEE.

Si un produit n'est pas fabriqué ou est fabriqué en quantité négligeable dans un Etat membre, le prix "départ usine" de ce produit est calculé sur base du prix de seuil du produit dans cet Etat membre, conformément à l'art. 3 du Règlement n° 156/64/CEE.

III. PRIX FRANCO FRONTIERE

Conformément aux dispositions des art. 2 et 5 du Règlement 156/64/CEE du 28.10.1964 (Journal Officiel du 30.10.1964 - 7ème année n° 172) relatif aux critères et modalités d'application pour la fixation des prix franco frontière, les prix franco frontière pour les produits en provenance des Etats membres sont déterminés sur la base des prix auxquels les producteurs dans l'Etat membre exportateur vendent leurs produits départ usine, tenant compte des frais de transport jusqu'à la frontière et des frais de passage en frontière ainsi que du montant correspondant à l'incidence des impositions intérieures restituées à l'exportation. Les prix franco frontière pour les produits en provenance des pays tiers sont déterminés sur la base des possibilités d'achat les plus favorables dans le commerce international, qui résultent des constatations des prix d'offre franco frontière d'un Etat membre et des prix d'offre sur les marchés des pays tiers, ainsi que des prix constatés sur les marchés représentatifs des pays tiers. En plus, il est tenu compte, de façon forfaitaire, de la différence des frais de transport constatée, d'une part vers l'Italie ("B" dans le tableau "Prix franco frontière pays tiers") et, d'autre part, vers les autres Etats membres ("A" dans le même tableau).

MILCHERZEUGNISSE

Erläuterungen zu den nachstehend aufgeführten Preisen für Milcherzeugnisse

I. FESTGESETZTE PREISE

Gemäss Artikel 4, 17, 18 und 21 der Verordnung 13/64/EWG vom 5.2.1964 (Amtsblatt der Europäischen Gemeinschaften vom 27.2.1964, 7. Jahrgang Nr. 34) über die schrittweise Errichtung einer gemeinsamen Marktorganisation für Milch und Milcherzeugnisse werden jährlich Richt-, Interventions- und Schwellenpreise festgesetzt.

Richtpreise werden festgesetzt für Milch ab Erzeuger mit einem Fettgehalt von 3,7 Prozent. Während der Übergangsperiode setzt jeder Mitgliedstaat einen nationalen Richtpreis für das folgende Milchwirtschaftsjahr (April-März) fest. Für das Milchwirtschaftsjahr 1964/65 müssen diese nationalen Richtpreise innerhalb von Unter- und Obergrenzen liegen, die vom Rat festgesetzt worden sind. Das gilt - abweichend von der Verordnung 13/64/EWG - ebenfalls für das Milchwirtschaftsjahr 1965/66 und für das Milchwirtschaftsjahr 1966/67.

Gemeinschaftliche Interventionspreise werden bisher lediglich für im Inland erzeugte frische Butter 1. Qualität festgesetzt.

Schwellenpreise werden festgesetzt für die Leiterzeugnisse aller Produktgruppen sowie für Cheddar- und Tilsiterkäse (Verordnung 111/64/EWG). Für das Milchwirtschaftsjahr 1964/65 wurden diese Schwellenpreise abgeleitet von den Referenzpreisen, die das arithmetische Mittel der Ab-Werk-Preise in den einzelnen Mitgliedstaaten im Jahre 1963 darstellen. Diese Ab-Werk-Preise sind erhöht worden um einen festen Betrag für die Transportkosten bis zum Grosshandel und berichtigt worden um Beträge, die sich aus Änderungen der nationalen Richtpreise und aus der Abschaffung von Stützungsmaßnahmen ergeben (Verordnung 13/64/EWG, Art. 5).

II. PREISE AUF DEM INLÄNDISCHEN MARKT

Gemäss den Bestimmungen der Verordnung 157/64/EWG vom 28.10.1964 (Amtsblatt der Europäischen Gemeinschaften vom 30.10.64 - 7. Jahrgang, Nr. 172) über die Anwendung von Berichtigungen bei der Festsetzung der Frei-Grenze-Preise (abgeändert durch die Verordnungen 198/65/EWG und 5/65/EWG) ermittelt jeder Mitgliedstaat Ab-Werk-Preise für die Leiterzeugnisse der Produktgruppen die als repräsentativ angesehen werden können, sowie für Cheddar- und Tilsiterkäse. Falls ein "Ab-Werk-Preis" in einem Mitgliedstaat nicht festgestellt werden kann, oder falls das Erzeugnis für welches der "Ab-Werk-Preis" aufgegeben worden ist, nicht mit dem Leiterzeugnis identisch ist, wird der mitgeteilte Preis auf die Handelsstufe "Ab-Werk" für das entsprechende Leiterzeugnis berichtigt mit Hilfe der in Anhang II der Verordnung 48/65/EWG aufgeführten Berichtigungsfaktoren.

Wird ein Erzeugnis in einem Mitgliedstaat nicht oder in unerheblichen Mengen hergestellt, so wird, gemäss Art. 3 der Verordnung Nr. 156/64/EWG für dieses Erzeugnis ein "Ab-Werk-Preis" an Hand des Schwellenpreises des Erzeugnisses in diesem Mitgliedstaat berechnet.

III. FREI-GRENZE-PREISE

Gemäss Art. 2 und 5 der Verordnung 156/64/EWG vom 28.10.1964 (Amtsblatt der Europäischen Gemeinschaften vom 30.10.64 - 7. Jahrgang, Nr. 172) über die Kriterien zur Festsetzung der Frei-Grenze-Preise werden die Frei-Grenze-Preise festgesetzt für Einfuhren aus Mitgliedstaaten: auf Basis der Ab-Werk-Preise des Ausfuhrlandes unter Berücksichtigung der Transportkosten an die Grenze des einführenden Mitgliedstaates, der Kosten der Grenzüberschreitung und unter Berücksichtigung etwa bei der Ausfuhr erstatteter Abgaben. Bei Einfuhren aus Dritten Ländern: auf Basis der günstigsten internationalen Einkaufsmöglichkeit. Hierbei wird ausgegangen von den Angebotspreisen frei Grenze, von den Angebotspreisen auf den Märkten der Drittländer, sowie von den Preisen auf repräsentativen Märkten der Drittländer. Es wird berücksichtigt der Transportkostenunterschied für Einfuhren nach Italien (B. in der Tabelle "Frei-Grenze-Preise Drittländer") und nach den übrigen Mitgliedstaaten (A. in der Tabelle "Frei-Grenze-Preise Drittländer").

PRODOTTI LATTIERO-CASEARI

Spiegazioni relative ai prezzi dei prodotti lattiero-caseari che figurano nella presente pubblicazione

I. PREZZI FISSATI

In conformità alle disposizioni del Regolamento n. 13/64/CEE del 5.2.1964 art. 4-17-18 e 21 (Gazzetta Ufficiale del 27.2.1964 - 7° anno, n. 34) relativo alla graduale attuazione di un'organizzazione comune dei mercati nel settore del latte e dei prodotti lattiero-caseari, sono fissati ogni anno dei prezzi indicativi, dei prezzi d'intervento e dei prezzi d'entrata.

I prezzi indicativi sono fissati per il latte contenente 3,7 % di materia grassa, partenza azienda agricola. Durante il periodo transitorio ogni Stato membro fissa un prezzo indicativo nazionale, valido per la campagna lattiera seguente (aprile-marzo). Per la campagna lattiera 1964/65 questi prezzi indicativi nazionali dovevano situarsi entro i limiti, superiore ed inferiore, fissati dal Consiglio. Contrariamente al Regolamento n. 13/64/CEE un limite superiore ed inferiore è stato fissato anche per la campagna lattiera 1965/66 e per la campagna lattiera 1966/67.

I prezzi d'intervento comuni sono stati fissati, fino ad ora, per il burro fresco nazionale di prima qualità.

I prezzi di entrata sono fissati per ogni prodotto pilota di tutti i gruppi di prodotti nonché per i prodotti formaggio Cheddar e formaggio Tilsit (Regolamento n. 111/64/CEE). Per la campagna lattiera 1964/65 questi prezzi di entrata sono stati calcolati sulla base dei prezzi di riferimento: questi prezzi di riferimento sono la media aritmetica dei prezzi partenza fabbrica, costatati durante il 1963 in ogni Stato membro maggiorati di un ammontare, calcolato forfettariamente, che rappresenta le spese di trasporto fino al commercio all'ingrosso e corretti degli importi derivanti dalle modificazioni dei prezzi indicativi del latte e dalla riduzione degli aiuti (Regolamento 13/64/CEE, art. 5).

II. PREZZI SUL MERCATO INTERNO

In conformità alle disposizioni del Regolamento n. 157/64/CEE del 28.10.64 (Gazzetta Ufficiale del 30.10.64 7° anno, n. 172) relativo agli adattamenti e correzioni da effettuare all'atto della determinazione dei prezzi franco frontiera, modificato dal Regolamento n. 198/64/CEE e 5/65/CEE, ogni Stato membro costata il prezzo partenza fabbrica dei prodotti pilota che possono essere considerati come i più rappresentativi, nonché per il Cheddar e Tilsit.

Qualora uno Stato membro non possa accertare il prezzo di un determinato prodotto in fase "partenza fabbrica", o se il prodotto, il cui prezzo accertato in fase "partenza fabbrica", non è conforme al prodotto pilota, mediante applicazione degli adattamenti e correzioni cui all'allegato II del Regolamento 48/65/CEE.

Se un prodotto non è fabbricato o è fabbricato in quantità trascurabile in uno Stato membro il prezzo "partenza fabbrica" di questo prodotto è calcolato sulle base del prezzo d'entrata del prodotto in questo Stato membro in conformità all'art. 3 del Regolamento n. 156/64/CEE.

III. PREZZI FRANCO FRONTIERA

In conformità alle disposizioni degli articoli 2 e 5 del Regolamento n. 156/64/CEE del 28.10.64 (Gazzetta Ufficiale del 30.10.64 - 7° anno n. 172) relativo ai criteri ed alle modalità di applicazione per la fissazione dei prezzi franco frontiera, i prezzi franco frontiera per i prodotti in provenienza dagli Stati membri sono determinati in base ai prezzi ai quali i produttori, nello Stato membro esportatore, vendono i loro prodotti partenza fabbrica, tenuto conto delle spese di trasporto e di transito alla frontiera nonché dell'importo corrispondente all'incidenza delle imposizioni interne restituite all'esportazione. I prezzi franco frontiera in provenienza dai paesi terzi sono determinati in base alle possibilità di acquisto più favorevoli nel commercio internazionale che risultano dalle costatazioni dei prezzi d'offerta franco frontiera di uno Stato membro e dei prezzi d'offerta sui mercati dei paesi terzi nonché dei prezzi costatati sui mercati rappresentativi dei paesi terzi. Si tiene conto anche, in modo forfettario, della differenza delle spese di trasporto costatate da una parte verso l'Italia ("B" nella tabella "Prezzi franco frontiera paesi terzi") e dall'altra verso gli altri Stati membri ("A" nella stessa tabella).

Toelichting op de in deze publicatie voorkomende prijzen voor zuivelproducten

I. VASTGESTELDE PRIJZEN

Overeenkomstig art. 4, 17, 18 en 21 van Verordening nr. 13/64/EEG van 5.2.1964 (Publicatieblad dd. 27.2.1964 - 7e jaargang nr. 34) houdende de geleidelijke totstandbrenging van een gemeenschappelijke ordening der markten in de zuivelsector worden jaarlijks richt-, interventie- en drempelprijzen vastgesteld.

Richtprijzen worden vastgesteld, af boerderij, voor melk met een vetgehalte van 3,7 %. Gedurende de overgangsperiode stelt iedere Lid-staat een nationale richtprijs vast, geldend voor het volgende melkprijsjaar (april-maart). Voor het melkprijsjaar 1964/65 moeten deze nationale richtprijzen liggen binnen de door de Raad bepaalde minimum- en maximumgrenzen. In afwijking van Verordening 13/64/EEG werd voor het melkprijsjaar 1965/66 en voor het melkprijsjaar 1966/67 eveneens een minimum- en maximumgrens vastgesteld.

Gemeenschappelijke interventieprijzen worden tot nu toe slechts vastgesteld voor verse binnenlandse boter van de kwaliteit.

Drempelprijzen worden vastgesteld voor ieder hoofdproduct van iedere groep zuivelproducten alsmede voor de producten Cheddar - en Tilsitkaas (Verordening 111/64/EEG). Voor het melkprijsjaar 1964/65 werden deze drempelprijzen afgeleid van de referentieprijzen. Deze referentieprijzen betreffen het rekenkundig gemiddelde van de prijzen af fabriek, waargenomen in iedere Lid-staat gedurende het jaar 1963, verhoogd met een forfaitair bedrag voor de vervoerkosten tot aan de groothandel en gecorrigeerd, enerzijds, met bedragen, die voortkomen van de wijzigingen aan de nationale richtprijzen en, anderzijds, met de bedragen voortkomend van de afbraak van de steunmaatregelen (Verord. 13/64/EEG, art. 5).

II. PRIJZEN OP DE BINNENLANDSE MARKT

Overeenkomstig de bepalingen van Verordening 157/64/EEG van 28 oktober 1964 (Publicatieblad dd. 30.10.1964 - 7e jaargang nr. 172), betreffende de aanpassingen en correcties bij de vaststelling van de prijzen franco-grens, gewijzigd bij Verordeningen 198/64/EEG en 5/65/EEG, constateert iedere Lid-staat de prijzen af fabriek van de hoofdproducten van alle groepen, die als meest representatief kunnen worden aangezien, alsmede van Cheddar en Tilsit. Kan in een Lid-staat voor een bepaald product de prijs "af fabriek" niet waargenomen worden, of is het product, waarvoor de prijs "af fabriek" werd opgegeven, niet overeenkomstig het hoofdproduct, dan wordt de meegedeelde prijs herleid tot het stadium "af fabriek" van het betreffende hoofdproduct, onder toepassing van de in bijlage II van Verordening 48/65/EEG vermelde aanpassingen en correcties.

Indien een product in een Lid-staat niet of in onbeduidende hoeveelheden wordt gefabriceerd, dan wordt, overeenkomstig art. 3 van Verordening nr. 156/64/EEG, de prijs "af fabriek" vastgesteld op basis van de drempelprijs.

III. PRIJZEN FRANCO-GRENS

Overeenkomstig art. 2 en 5 van Verordening 156/64/EEG van 28 oktober 1964 (Publicatieblad dd. 30.10.1964 - 7e jaargang nr. 172) betreffende de criteria en de wijze van toepassing daarvan bij de vaststelling van de prijzen franco-grens, vindt de vaststelling van de prijzen franco-grens plaats voor de Lid-staten : op basis van de prijzen, waartegen de producenten in de uitvoerende Lid-staat hun producten af fabriek verkopen, en rekening houdende met de vervoerkosten tot aan de grens van de invoerende Lid-staat en de kosten van grensoverschrijding alsmede met de invloed van de bij de uitvoer gerestitueerde belastingen; voor de derde landen : op basis van de gunstigste aankoopmogelijkheden in de internationale handel. Hierbij wordt uitgegaan van de aanbodsprijzen franco-grens Lid-staat, de aanbodsprijzen op de markt van derde landen, alsmede van de prijzen op de representatieve markten van derde landen. Bovendien wordt, wegens het verschil in transportkosten bij invoer in de Lid-staten uit derde landen een onderscheid gemaakt tussen de invoeren in Italië ("B" in tabel "Prijzen franco-grens derde landen") en de overige Lid-staten ("A" in de voornoemde tabel).

LAIT DE VACHE (3,7 % DE MATIERE GRASSE)
 KUHILCH (3,7 % FETTGEHALT)
 LATTE DI VACCHE (3,7 % MATERIA GRASSA)
 KOWELK (3,7 % VETGEHALTE)

PRIX FIXES
 FESTGESETZTE PREISE
 PREZZI FISSATI
 VASTGESTELDE PRIJZEN

PRODUITS LAITIERS
 MILCHERZEUGNISSE
 PROD. LATT.-CAS.
 ZUIVELPRODUCTEN

/Kg

	BELGI- QUE / BELGIE	DEUTSCH- LAND (BR)	FRANCE	ITALIA	LUXEM- BOURG	NEDER- LAND	BELGI- QUE / BELGIE	DEUTSCH- LAND (BR)	FRANCE	ITALIA	LUXEM- BOURG	NEDER- LAND
	Fb	DM	Ff	Lit	Flux	Fl	UC/RE					
5.4.1965 ¹⁾ - 3.4.1966 ²⁾												
Limites supérieures Obere Grenze Limiti superiori Maximumgrenzen	5,150	0,4120	0,5085	64,38	5,150	0,3729	0,10300					
Limites inférieures Untere Grenze Limiti inferiori Minimumgrenzen	4,125	0,3300	0,4073	51,56	4,125	0,2987	0,08250					
Prix indicatifs nationaux Einzelstaatliche Richtpreise Prezzi indicativi nazionali Nationale richtprijzen	4,927	0,3800	0,4200	64,35	4,950	0,3200	0,09854	0,09500	0,08507	0,10296	0,09900	0,08840
4.4.1966 ³⁾ - 2.4.1967												
Limites supérieures Obere Grenze Limiti superiori Maximumgrenzen	5,150	0,4120	0,5085	64,38	5,150	0,3729	0,10300					
Limites inférieures Untere Grenze Limite inferiori Minimumgrenzen	4,313	0,3450	0,4258	53,91	4,313	0,3122	0,08625					
Prix indicatifs nationaux Einzelstaatliche Richtpreise Prezzi indicativi nazionali Nationale richtprijzen	4,927	0,3800	0,4475	64,35	4,950	0,3350	0,09854	0,09500	0,09064	0,10296	0,09900	0,09254
3.4.1967 - 28.4. 1968												
Limites supérieures Obere Grenze Limiti superiori Maximumgrenzen												
Limites inférieures Untere Grenze Limiti inferiori Minimumgrenzen												
Prix indicatifs nationaux Einzelstaatliche Richtpreise Prezzi indicativi nazionali Nationale richtprijzen	4,927	0,3850	0,4475 ⁴⁾	64,35	4,950	0,3500	0,09854	0,09625	0,09064 ⁴⁾	0,10296	0,09900	0,09669

1) B.R.Deutschland : 12.4.1965

2) B.R.Deutschland : 10.4.1966

3) B.R.Deutschland : 11.4.1966

4) A partir de :/Ab :/ A partire dal :/Vanaf : 10.4.1967 : 0,4588 Ff - 0,09293 UC/RE.

PRIX DE SEUIL
SCHWELLENPREISE
PREZZI D'ENTRATA
DREMPELPRIJZEN

PRODUIT LAITIERS
MILCHERZEUGNISSE
PROD. LATT.-CAS.
ZUIVELPRODUCTEN

/100 kg

PRODUIT PRODUKT PRODOTTO PRODUCT	BELGIQUE/BELGIE		B. R. DEUTSCHLAND		FRANCE		ITALIA		LUXEMBOURG		NEDERLAND	
	Fb	UC/RE	DM	RE	Ff	UC	Lit	UC	Flux	UC	F1	RE
4.4.1966 ¹⁾ - 2.4.1967												
PG 01	1075,0	21,500	86,00	21,500	106,15	21,500	15,625	25,000	1075,0	21,500	65,16	18,000
PG 02	4130,0 ⁵⁾	82,600 ⁵⁾	326,76 ²⁾	81,690 ³⁾	474,72	96,155	62,000	99,200	4130,0 ⁵⁾	82,600 ⁵⁾	280,55	77,500
PG 03	1830,5	36,610	143,60 ³⁾	35,900 ³⁾	239,11	48,432	33,500	53,600	1830,5	36,610	135,75	37,500
PG 04	2349,0	46,980	172,47 ³⁾	43,118 ³⁾	263,41	53,354	39,063	62,500	2131,6	42,632	169,10	46,713
PG 05	3800,0	76,000	304,00	76,000	343,13	69,500	53,438	85,500	3800,0	76,000	281,73	61,250
PG 06	5587,1	111,742	455,78 ³⁾	113,945 ³⁾	611,69	123,898	77,436	123,898	5587,1	111,742	448,51	123,898
PG 07	7373,0	147,460	589,84	147,460	728,00	147,460	92,163	147,460	7373,0	147,460	533,81	147,460
PG 08 ²⁾	5500,0	110,000	440,00	110,000	543,08	110,000	68,750	110,000	5500,0	110,000	398,20	110,000
PG 09	5537,0 ⁵⁾	110,740 ⁵⁾	361,30 ³⁾	90,325 ³⁾	558,25	113,074	72,500	116,000	5537,0 ⁵⁾	110,740 ⁵⁾	319,01	88,125
PG 10	5312,5	106,250	410,60 ³⁾	102,650 ³⁾	560,36	113,500	70,938	113,500	5312,5	106,250	364,72	100,750
PG 11	5948,4	118,968	475,87	118,968	587,35	118,968	74,355	118,968	5948,4	118,968	430,66	118,968
PG 12	7108,0	142,160	680,00	170,000	719,34	145,702	95,263	152,420	7108,0	142,160	513,05	141,726
PG 13	2012,5	40,250	161,00	40,250	221,17	44,798	29,688	47,500	2012,5	40,250	145,71	40,250
PG 14	10363,0	207,260	733,49 ³⁾	183,373 ³⁾	910,35	184,391	105,000	168,000	9376,0	187,520	565,63	156,250
CHE ²⁾	3813,0	76,260	305,04	76,260	376,50	76,260	47,663	76,260	3813,0	76,260	276,06	76,260
TIL	5537,0 ⁵⁾	110,740 ⁵⁾	361,30 ³⁾	90,325 ³⁾	558,25	113,074	72,500	116,000	5537,0 ⁵⁾	110,740 ⁵⁾	319,01	88,125
PBE	-	-	138,10 ⁴⁾	34,525 ⁴⁾	-	-	20,313	32,500	-	-	122,00	33,702
3.4.1967 - 30.6.1968												
PG 01	1075,0	21,500	86,00	21,500	106,15	21,501	14,531	23,250	1075,0	21,500	71,90	19,751
PG 02	4560,0	91,200	368,58 ¹²⁾	92,145 ¹²⁾	504,71 ¹²⁾	102,229 ¹²⁾	62,000	99,200	4560,0	91,200	327,09 ¹³⁾	90,356 ¹³⁾
PG 03	1848,5	36,970	188,83 ¹²⁾	47,208 ¹²⁾	255,30 ¹²⁾	51,711 ¹²⁾	33,500	53,600	1848,5	36,970	156,57 ¹³⁾	43,251 ¹³⁾
PG 04	2349,0	46,980	184,00 ¹²⁾	46,000 ¹²⁾	237,79 ¹²⁾	48,164 ¹²⁾	37,500	60,000	2246,0	44,920	169,10	46,713
PG 05	3483,5	69,670	280,19	70,048	322,92 ¹²⁾	65,407 ¹²⁾	51,563	82,501	3483,5	69,670	223,54	61,751
PG 06	5587,1	111,742	516,18 ¹²⁾	129,045 ¹²⁾	633,12 ¹²⁾	128,238 ¹²⁾	78,855 ⁶⁾	126,166 ⁶⁾	5587,1	111,742	473,22 ¹³⁾	130,724 ¹³⁾
PG 07	8786,5	175,730	702,92	175,730	867,59	175,730	109,832	175,730	8786,5	175,730	636,14	175,729
PG 08 ²⁾	6650,0 ¹¹⁾	133,000 ¹¹⁾	532,00 ¹¹⁾	133,000 ¹¹⁾	673,91 ¹¹⁾	136,500 ¹¹⁾	83,125 ¹¹⁾	133,000 ¹¹⁾	6650,0 ¹¹⁾	133,000 ¹¹⁾	481,46 ¹¹⁾	133,000 ¹¹⁾
PG 09	5696,0	113,920	428,87 ¹²⁾	107,218 ¹²⁾	589,55 ¹²⁾	119,413 ¹²⁾	74,844	119,750	5696,0	113,920	370,52 ¹³⁾	102,354 ¹³⁾
PG 10	5650,0	113,000	458,07 ¹²⁾	114,518 ¹²⁾	588,03 ¹²⁾	119,105 ¹²⁾	72,248 ⁶⁾	815,597 ⁶⁾	5650,0	113,000	423,18 ¹³⁾	116,867 ¹³⁾
PG 11	6025,0	120,500	482,00	120,500	594,92	120,500	75,313	120,500	6025,0	120,500	436,21	120,500
PG 12	7108,0	142,160	680,00	170,000	719,34	145,702	95,263	152,421	7108,0	142,160	513,05	141,726
PG 13	2150,0	43,000	172,00	43,000	212,29	43,000	26,875	43,000	2150,0	43,000	155,66	43,000
PG 14	10363,0	207,260	754,22 ¹²⁾	188,555 ¹²⁾	944,21 ¹²⁾	191,250 ¹²⁾	114,063 ⁷⁾	182,500 ⁷⁾	9562,5	191,250	654,97 ¹³⁾	180,931 ¹³⁾
CHE ²⁾	5075,0 ⁷⁾	101,500 ⁷⁾	406,00 ⁷⁾	101,500 ⁷⁾	501,11 ⁷⁾	101,500 ⁷⁾	63,438 ⁷⁾	101,500 ⁷⁾	5075,0 ⁷⁾	101,500 ⁷⁾	367,43 ⁷⁾	101,500 ⁷⁾
TIL	5696,0	113,920	428,87 ¹²⁾	107,218 ¹²⁾	589,55 ¹²⁾	119,413 ¹²⁾	74,844	119,750	5696,0	113,920	370,52 ¹³⁾	102,354 ¹³⁾
PBE	-	-	160,80 ¹⁰⁾	40,200 ¹⁰⁾	-	-	21,406	34,250	-	-	134,22 ¹³⁾	37,077 ¹³⁾

1) B.R. Deutschland : 11.4.1966

2) Prix consolidés - Konsolidierte Preise - Prezzi consolidati - Geconsolideerde prijzen

3) Valable à partir du : /Gültig ab : / Valido a partire dal : / Geldig vanaf : 1.8.1966

4) " " " " " " " " " " " " " " 26.12.1966

5) " " " " " " " " " " " " " " 2.1.1967

6) " " " " " " " " " " " " " " 1.4.1967

7) " " " " " " " " " " " " " " 3.6.1967

10) " " " " " " " " " " " " " " 17.7.1967

11) " " " " " " " " " " " " " " 1.8.1967

12) " " " " " " " " " " " " " " 1.1.1968

13) " " " " " " " " " " " " " " 1.4.1968

PRIX CONSTATES SUR LE MARCHE INTERIEUR
 PREISE FESTGESTELLT AUF DEM INLANDISCHEN MARKT
 PREZZI CONSTATATI SUL MERCATO NAZIONALE
 PRIJZEN WAARGENOMEN OP DE BINNENLANDSE MARKT

PRODUITS LAITIERS
 MILCHERZEUGNISSE
 PROD. LATT.-CAS.
 ZUIVELPRODUCTEN

100 Kg

PAYS LAND PAESE	Description - Beschreibung Descrizione - Omschrijving	1967		1968									
		NOV	DEC	JAN	FEB	MAR	APR	MAI	JUN	JUL	AUG		
PG 01 : Poudre de sérum		Molkenpulver		Siero di latte				Weipoeder					
UEBL/BLEU	Départ usine - Af fabriek	Fb/Flux	1017,7	992,9	980,0	976,2	976,4	947,0	937,1	977,7			
		UC-RE	20,354	19,858	19,600	19,524	19,348	18,940	18,742	19,554			
DEUTSCHLAND (BR)	x) A. Frei Grosshandel	DM	87,00	87,24	88,09	88,20	88,20	88,41	89,79	90,46			
		RE	21,750	21,810	22,023	22,050	22,050	22,103	22,448	22,615			
	x) B. Ab Werk	DM	82,00	80,84	78,97	79,00	79,00	79,20	80,52	81,00			
		RE	20,500	20,210	19,743	19,750	19,750	19,800	20,130	20,250			
FRANCE	Départ usine	Ff	108,00	108,00	108,00	108,00	108,00	108,00	106,87	108,00			
		UC	21,875	21,875	21,875	21,875	21,875	21,875	21,647	21,875			
ITALIA	Partenza fabbrica	Lit	13,000	13,000	13,000	13,000	13,000	13,000	13,000	13,000			
		UC	20,800	20,800	20,800	20,800	20,800	20,800	20,800	20,800			
NEDERLAND	Af fabriek	Ff	58,37	62,81	62,32	58,62	55,71	59,57	68,26	72,30			
		RE	16,124	17,351	17,215	16,193	15,389	16,456	18,856	19,972			
PG 02 : Lait et crème de lait en poudre (24 à 27 %)		Latte e crema di latte in polvere (24 al 27 %)		Milch und Rahm in Pulverform (24 bis 27 %)								Melk en room in poeder (24 tot 27 %)	
UEBL/BLEU	Départ usine-Af fabriek	Fb/Flux	4364,7	4368,5	4378,4	4383,8	4385,0	4380,7	4380,8	4396,3			
		UC-RE	87,254	87,370	87,568	87,676	87,700	87,614	87,616	87,926			
DEUTSCHLAND (BR)	x) A. Frei Grosshandel	DM	353,50	355,63	360,49	362,12	360,56	360,15	360,15	360,92			
		RE	88,375	88,908	90,123	90,530	90,140	90,038	90,038	90,230			
	x) B. Ab Werk	DM	363,50	359,38	353,17	354,88	353,39	353,00	353,00	353,13			
		RE	90,875	89,845	88,293	88,720	88,348	88,250	88,250	88,283			
FRANCE	Départ usine	Ff	440,00	440,00	440,00	440,00	440,00	440,00	440,00	440,00			
		UC	89,122	89,122	89,122	89,122	89,122	89,122	89,122	89,122			
ITALIA	x) A. Partenza fabbrica	Lit	55,000	55,000	55,000	55,000	55,000	55,000	55,000	55,000			
		UC	88,000	88,000	88,000	88,000	88,000	88,000	88,000	88,000			
	x) B. Partenza fabbrica	Lit	57,300	57,300	57,300	57,300	57,300	57,300	57,300	57,300			
		UC	91,680	91,680	91,680	91,680	91,680	91,680	91,680	91,680			
NEDERLAND	x) A. Af fabriek	Ff	312,60	315,42	318,00	317,07	312,00	312,00	313,00	317,00			
		RE	86,354	87,133	87,845	87,588	86,188	86,188	86,464	87,569			
	x) B. Af fabriek	Ff	293,84	296,49	298,92	298,04	293,28	293,28	294,20	297,98			
		RE	81,171	81,903	82,575	82,331	81,017	81,017	81,276	82,315			

x) A. Prix communiqués par l'Etat-membre / Preise mitgeteilt durch den Mitgliedstaat / Prezzi comunicati dallo Stato membro / Prijzen meegedeeld door de Lid-Staat

B. Prix ajustés / Berichtigte Preise / Prezzi adattati / Aangepaste prijzen

Explications p. 88 / Erläuterungen S. 89 / Spiegazioni p. 90 / Toelichting blz. 91

PRIX CONSTATES SUR LE MARCHÉ INTERIEUR
 PREISE FESTGESTELLT AUF DEM INLANDISCHEN MARKT
 PREZZI CONSTATATI SUL MERCATO NAZIONALE
 PRIJZEN WAARGENOMEN OP DE BINNENLANDSE MARKT

PRODUITS LAITIERS
 MILCHERZEUGNISSE
 PROD. LATT.-CAS.
 ZUIVELPRODUCTEN

100 Kg

PAYS LAND PAESE	Description - Beschreibung Descrizione - Omschrijving	1968																				
		JUN		JUL			AUG				SEP											
		27-3	4-10	11-17	18-24	25-31	1-7	8-14	15-21	22-28	29-4											
PG 01 :	Poudre de sérum	Molkenpulver	Siero di latte	Weipoeder																		
UEBL/BLEU	Départ usine - Af fabriek	Fb/Flux	975,0	975,0	975,0	975,0																
		UC-RE	19,500	19,500	19,500	19,500																
DEUTSCHLAND (BR)	x) A. Frei Grosshandel	DM	90,73	90,73	90,73	90,73																
		RE	22,683	22,683	22,683	22,683																
	x) B. Ab Werk	DM	81,00	81,00	81,00	81,00																
		RE	21,500	21,500	21,500	21,500																
FRANCE	Départ usine	Ff	108,00	108,00	108,00	108,00																
		UC	21,875	21,875	21,875	21,875																
ITALIA	Partenza fabbrica	Lit	13.000	13.000	13.000	13.000																
		UC	20,800	20,800	20,800	20,800																
NEDERLAND	Af fabriek	Fl	71,00	71,00	71,00	71,00																
		RE	19,613	19,613	19,613	19,613																
PG 02 :	Lait et crème de lait en poudre (24 à 27 %)	Latte e crema di latte in polvere (24 al 27 %)	Milch und Rahm in Pulverform (24 bis 27 %)	Melk en room in poeder (24 tot 27 %)																		
UEBL/BLEU	Départ usine-Af fabriek	Fb/Flux	4405,0	4405,0	4405,0	4405,0																
		UC-RE	88,100	88,100	88,100	88,100																
DEUTSCHLAND (BR)	x) A. Frei Grosshandel	DM	362,92	363,98	363,98	363,98																
		RE	90,730	90,995	90,995	90,995																
	x) B. Ab Werk	DM	354,00	355,00	355,00	355,00																
		RE	88,500	88,750	88,750	88,750																
FRANCE	Départ usine	Ff	440,00	440,00	440,00	440,00																
		UC	89,122	89,122	89,122	89,122																
ITALIA	x) A. Partenza fabbrica	Lit	55.000	55.000	55.000	55.000																
		UC	88,000	88,000	88,000	88,000																
	x) B. Partenza fabbrica	Lit	57.300	57.300	57.300	57.300																
		UC	91,680	91,680	91,680	91,680																
NEDERLAND	x) A. Af fabriek	Fl	317,00	317,00	317,00	324,00																
		RE	87,569	87,569	87,569	89,503																
	x) B. Af fabriek	Fl	297,98	297,98	297,98	304,56																
		RE	82,315	82,315	82,315	84,133																

x) A. Prix communiqués par l'Etat-membre / Preise mitgeteilt durch den Mitgliedstaat / Prezzi comunicati dallo Stato membro /
 Prijzen meegedeeld door de Lid-Staat
 B. Prix ajustés / Berichtigte Preise / Prezzi adattati / Aangepaste prijzen
 Explications p. 88 / Erläuterungen S. 89 / Spiegazioni p. 90 / Toelichting blz. 91

PRIX CONSTATES SUR LE MARCHÉ INTERIEUR
 PREISE FESTGESTELLT AUF DEM INLÄNDISCHEN MARKT
 PREZZI CONSTATATI SUL MERCATO NAZIONALE
 PRIJZEN WAARGENOMEN OP DE BINNENLANDSE MARKT

PRODUITS LAITIERS
 MILCHERZEUGNISSE
 PROD. LATT.-CAS.
 ZUIVELPRODUCTEN

100 Kg

PAYS LAND PAESE	Description - Beschreibung Descrizione - Omschrijving	1967		1968								
		NOV	DEC	JAN	FEB	MAR	APR	MAI	JUN	JUL	AUG	
PG 03 :		Lait en poudre ($\leq 1,5\%$) Latte in polvere ($\leq 1,5\%$)			Milch in Pulverform ($\leq 1,5\%$) Melk in poeder ($\leq 1,5\%$)							
UEBL/BLEU	Départ usine - Af fabriek	Fb/Flux	1747,5	1750,0	1750,0	1750,0	1750,0	1747,8	1747,9	1755,0		
		UC-RE	34,950	35,000	35,000	35,000	35,000	34,956	34,958	34,958		
DEUTSCHLAND (BR)	x) A. Frei Grosshandel	DM	174,00	175,13	179,92	180,60	175,72	172,20	180,33	174,41		
		RE	43,500	43,783	44,980	45,150	43,930	43,050	45,083	43,603		
	x) B. Ab Werk	DM	169,00	167,22	166,42	167,00	157,13	150,00	166,74	160,82		
		RE	42,250	41,805	41,605	41,750	39,283	37,500	41,685	40,205		
FRANCE	Départ usine	Ff	226,40	224,61	225,68	223,00	223,00	223,00	219,13	219,00		
		UC	45,857	45,495	45,711	45,169	45,169	45,169	44,385	44,358		
ITALIA	Partenza fabbrica	Lit	35,000	35,000	35,000	35,000	35,000	35,000	35,000	35,000		
		UC	56,000	56,000	56,000	56,000	56,000	56,000	56,000	56,000		
NEDERLAND	Af fabriek	F1	141,77	142,81	140,97	131,52	123,26	117,73	135,68	143,00		
		RE	39,163	39,163	38,942	36,331	34,050	32,522	37,481	39,503		
PG 04 :		Lait condensé (sans addition de sucre) Latte condensato (senza aggiunta di zuccheri)			Kondensmilch (nicht gezuckert) Gecondenseerde melk (zonder toegevoegde suiker)							
BELGIQUE / BELGIE	Départ usine - Af fabriek	Fb	2360,0	2360,0	2360,0	2360,0	2360,0	2360,0	2360,0	2360,0		
		UC-RE	47,200	47,200	47,200	47,200	47,200	47,200	47,200	47,200	47,200	
DEUTSCHLAND (BR)	x) A. Frei Grosshandel	DM	172,00	173,24	175,50	176,78	177,98	177,98	177,98	178,29		
		RE	43,000	43,310	43,875	44,195	44,495	44,495	44,495	44,573		
	x) B. Ab Werk	DM	165,00	163,40	160,25	161,36	162,50	162,50	162,50	162,50		
		RE	41,250	40,850	40,063	40,340	40,625	40,625	40,625	40,625		
FRANCE	x) A. Franco grossiste	Ff	273,00	279,09	290,18	290,43	290,43	290,43	290,43	290,43		
		UC	55,296	56,530	58,776	58,827	58,827	58,827	58,827	58,827		
	x) B. Départ usine	Ff	261,00	261,16	261,00	261,00	261,00	261,00	261,00	261,00		
		UC	52,866	52,898	52,866	52,866	52,866	52,866	52,866	52,866		
ITALIA	Partenza fabbrica	Lit	44,000	44,000	44,000	44,000	44,000	44,000	44,000	44,000		
		UC	70,400	70,400	70,400	70,400	70,400	70,400	70,400	70,400		
LUXEMBOURG	Départ usine	Flux	2246,0	2246,0	2246,0	2246,0	2246,0	2246,0	2246,0	2246,0		
		UC	44,920	44,920	44,920	44,920	44,920	44,920	44,920	44,920		
NEDERLAND	x) A. Af fabriek	F1	150,00	150,00	150,00	150,00	150,00	150,00	150,00	150,00		
		RE	41,436	41,436	41,436	41,436	41,436	41,436	41,436	41,436		
	x) B. Af fabriek	F1	168,26	168,26	168,26	168,26	168,26	168,26	168,26	168,26		
		RE	46,481	46,481	46,481	46,481	46,481	46,481	46,481	46,481		

x) A. Prix communiqués par l'Etat-membre/Preise mitgeteilt durch den Mitgliedstaat/Prezzi comunicati dallo Stato membro/
 Prijzen meegedeeld door de Lid-Staat

B. Prix ajustés / Berichtigte Preise / Prezzi adattati / Aangepaste prijzen

Explications p. 88 / Erläuterungen S. 89 / Spiegazioni p. 90 / Toelichting blz. 91

PRIX CONSTATES SUR LE MARCHÉ INTERIEUR
 PREISE FESTGESTELLT AUF DEM INLÄNDISCHEN MARKT
 PREZZI CONSTATATI SUL MERCATO NAZIONALE
 PRIJZEN WAARGENOMEN OP DE BINNENLANDSE MARKT

PRODUITS LAITIERS
 MILCHERZEUGNISSE
 PROD. LATT.-CAS.
 ZUIVELPRODUCTEN

100 Kg

PAYS LAND PAESE	Description - Beschreibung Descrizione - Omschrijving	1 9 6 8									
		JUN	JUL				AUG				SEP
			27-3	4-10	11-17	18-24	25-31	1-7	8-14	15-21	
PG 03 :		Lait en poudre ($\leq 1,5\%$) Latte in polvere ($\leq 1,5\%$)					Milch in Pulverform ($\leq 1,5\%$) Melk in poeder ($\leq 1,5\%$)				
UEBL/BLEU	Départ usine - Af fabriek	Fb/Flux	1755,0	1755,0	1795,0	1795,0					
		UC-RE	35,100	35,100	35,900	35,900					
DEUTSCHLAND (BR)	x) A. Frei Grosshandel	DM	174,08	174,08	174,08	174,08					
		RE	43,520	43,520	43,520	43,520					
	x) B. Ab Werk	DM	160,00	160,00	160,00	160,00					
		RE	40,000	40,000	40,000	40,000					
FRANCE	Départ usine	Ff	219,00	219,00	219,00	219,00					
		UC	44,358	44,358	44,358	44,358					
ITALIA	Partenza fabbrica	Lit	35,000	35,000	35,000	35,000					
		UC	56,000	56,000	56,000	56,000					
NEDERLAND	Af fabriek	Fl	143,00	143,00	143,00	143,00					
		RE	39,503	39,503	39,503	39,503					
PG 04 :		Lait condensé (sans addition de sucre) Latte condensato (senza aggiunta di zuccheri)					Kondensmilch (nicht gezuckert) Gecondenseerde melk (zonder toegevoegde suiker)				
BELGIQUE / BELGIE	Départ usine - Af fabriek	Fb	2360,0	2360,0	2360,0	2360,0					
		UC-RE	47,200	47,200	47,200	47,200					
DEUTSCHLAND (BR)	x) A. Frei Grosshandel	DM	178,82	178,82	178,82	178,82					
		RE	44,705	44,705	44,705	44,705					
	x) B. Ab Werk	DM	162,50	162,50	162,50	162,50					
		RE	40,625	40,625	40,625	40,625					
FRANCE	x) A. Franco grossiste	Ff	290,43	290,43	295,74	295,74					
		UC	58,827	58,827	59,902	59,902					
	x) B. Départ usine	Ff	261,00	261,00	266,00	266,00					
		UC	52,866	52,866	53,878	53,878					
ITALIA	Partenza fabbrica	Lit	44,000	44,000	44,000	44,000					
		UC	70,400	70,400	70,400	70,400					
LUXEMBOURG	Départ usine	Flux	2246,0	2246,0	2246,0	2246,0					
		UC	44,920	44,920	44,920	44,920					
NEDERLAND	x) A. Af fabriek	Fl	150,00	150,00	150,00	150,00					
		RE	41,436	41,436	41,436	41,436					
	x) B. Af fabriek	Fl	168,26	168,26	168,26	168,26					
		RE	46,481	46,481	46,481	46,481					

x) A. Prix communiqués par l'Etat-membre/Preise mitgeteilt durch den Mitgliedstaat/Prezzi comunicati dallo Stato membro/
 Prijzen meegedeeld door de Lid-Staat
 B. Prix ajustés / Berichtigte Preise / Prezzi adattati / Aangepaste prijzen
 Explications p. 88/Erläuterungen S. 89 /Spiegazioni p. 90/Toelichting blz. 91

PRIX CONSTATES SUR LE MARCHÉ INTERIEUR
 PREISE FESTGESTELLT AUF DEM INLÄNDISCHEN MARKT
 PREZZI CONSTATATI SUL MERCATO NAZIONALE
 PRIJZEN WAARGENOMEN OP DE BINNENLANDSE MARKT

PRODUITS LAITIERS
 MILCHERZEUGNISSE
 PROD. LATT.-CAS.
 ZUIVEL PRODUCTEN

100 Kg

PAYS LAND PAESE	Description - Beschreibung Descrizione - Omschrijving	1967		1968								
		NOV	DEC	JAN	FEB	MAR	APR	MAI	JUN	JUL	AUG	
PG 05 : Lait condensé (avec addition de sucre) Latte condensato (con aggiunta di zuccheri)		Kondensmilch (gezuckert) Gecondenseerde melk (met toegevoegde suiker)										
UEBL/BLEU	Départ usine - Af fabriek	Fb/ Flux	3350,0	3350,0	3350,0	3350,0	3350,0	3350,0	3350,0	3350,0		
		UC-RE	67,000	67,000	67,000	67,000	67,000	67,000	67,000	67,000	67,000	
DEUTSCHLAND (BR)	x) A. Frei Grosshandel	DM	285,00	290,32	300,47	300,80	300,80	300,80	300,80	301,33		
		RE	71,250	72,580	75,118	75,200	75,200	75,200	75,200	75,333		
	x) B. Ab Werk	DM	278,00	278,37	279,28	279,48	279,48	279,48	279,48	279,48		
		RE	69,500	69,593	69,820	69,870	69,870	69,870	69,870	69,870		
FRANCE	x) A. Franco grossiste	Ff	352,00	359,88	374,24	374,47	374,47	374,47	374,47	374,47		
		UC	71,298	72,894	75,802	75,849	75,849	75,849	75,849	75,849		
	x) B. Départ usine	Ff	341,00	341,15	341,00	341,00	341,00	341,00	341,00	341,00		
		UC	69,070	69,100	69,070	69,070	69,070	69,070	69,070	69,070		
ITALIA	Partenza fabbrica	Lit	57,000	57,000	57,000	57,000	56,323	57,000	57,000	57,000		
		UC	91,200	91,200	91,200	91,200	90,117	91,200	91,200	91,200		
NEDERLAND	x) A. Af fabriek	Fl	225,00	225,00	225,00	225,00	225,00	225,00	225,00	225,00		
		RE	62,155	62,155	62,155	62,155	62,155	62,155	62,155	62,155		
	x) B. Af fabriek	Fl	211,50	211,50	211,50	211,50	211,50	211,50	211,50	211,50		
		RE	58,425	58,425	58,425	58,425	58,425	58,425	58,425	58,425		
PG 06 : Gorgonzola et fromages du même groupe Gorgonzola e formaggi dello stesso gruppo		Gorgonzola und Käse derselben Gruppe Gorgonzola en kaassoorten van dezelfde groep										
UEBL/BLEU	Départ usine - Af fabriek	Fb/ Flux	5437,1	5437,1	5437,1	5437,1	5437,1	5437,1	5437,1	5437,1		
		UC-RE	108,742	108,742	108,742	108,742	108,742	108,742	108,742	108,742	108,742	
DEUTSCHLAND (BR)	Ab Werk	DM	515,00	506,30	502,35	508,00	508,00	508,00	508,00	508,00		
		RE	128,750	126,575	125,588	127,00	127,000	127,000	127,000	127,000		
FRANCE	Départ usine	Ff	654,67	658,71	648,96	646,15	649,42	650,20	645,10	652,00		
		UC	132,603	133,422	131,447	130,878	131,540	131,698	130,665	132,063		
ITALIA	x) A. Partenza fabbrica	Lit	78,733	79,000	77,194	75,879	75,597	74,383	74,000	75,567		
		UC	125,973	126,400	123,510	121,406	120,955	119,013	118,400	120,907		
	x) B. Partenza fabbrica	Lit	85,733	86,000	84,194	82,879	82,597	81,383	81,000	82,567		
		UC	137,173	137,600	134,710	132,606	132,155	130,213	129,600	132,107		
NEDERLAND	Af fabriek	Fl	446,17	446,17	446,17	446,17	446,17	462,36	462,36	462,36		
		RE	123,251	123,251	123,251	123,251	123,251	127,724	127,724	127,724		

x) A. Prix communiqués par l'Etat-membre / Preise mitgeteilt durch den Mitgliedstaat / Prezzi comunicati dallo Stato membro /
 Prijzen meegedeeld door de Lid-Staat
 B. Prix ajustées / Berichtigte Preise / Prezzi adattati / Aangepaste prijzen
 Explications p. 88 / Erläuterungen S. 89 / Spiegazioni p. 90 / Toelichting blz. 91

PRIX CONSTATES SUR LE MARCHÉ INTERIEUR
 PREISE FESTGESTELLT AUF DEM INLANDISCHEN MARKT
 PREZZI CONSTATATI SUL MERCATO NAZIONALE
 PRIJZEN WAARGENOMEN OP DE BINNENLANDSE MARKT

PRODUITS LAITIERS
 MILCHERZEUGNISSE
 PROD. LATT.-CAS.
 ZUIVEL-PRODUCTEN

100 kg

PAYS LAND PAESE	Description - Beschreibung Descrizione - Omschrijving	1968										
		JUN		JUL				AUG				SEP
		27-3	4-10	11-17	18-24	25-31	1-7	8-14	15-21	22-28	29-4	
PG 05 : Lait condensé (avec addition de sucre) Latte condensato (con aggiunta di zuccheri)		Kondensmilch (gezuckert) Gecondenseerde melk (met toegevoegde suiker)										
UEBL/BLEU	Départ usine - Af fabriek	Fb/Flux	3350,0	3350,0	3350,0	3350,0						
		UC-RE	67,000	67,000	67,000	67,000						
DEUTSCHLAND (BR)	x) A. Frei Grosshandel	DM	302,24	302,24	302,24	302,24						
		RE	75,560	75,560	75,560	75,560						
	x) B. Ab Werk	DM	279,48	279,48	279,48	279,48						
		RE	69,870	69,870	69,870	69,870						
FRANCE	x) A. Franco grossiste	Ff	374,47	374,47	379,78	379,78						
		UC	75,849	75,849	76,924	76,924						
	x) B. Départ usine	Ff	341,00	341,00	345,99	345,99						
		UC	69,070	69,070	70,080	70,080						
ITALIA	Partenza fabbrica	Lit	57,000	57,000	57,000	57,000						
		UC	91,200	91,200	91,200	91,200						
NEDERLAND	x) A. Af fabriek	Fl	225,00	225,00	225,00	225,00						
		RE	62,155	62,155	62,155	62,155						
	x) B. Af fabriek	Fl	211,50	211,50	211,50	211,50						
		RE	58,425	58,425	58,425	58,425						
PG 06 : Gorgonzola et fromages du même groupe Gorgonzola e formaggi dello stesso gruppo		Gorgonzola und Käse derselben Gruppe Gorgonzola en kaasoorten van dezelfde groep										
UEBL/BLEU	Départ usine - Af fabriek	Fb/Flux	5437,1	5437,1	5437,1	5437,1						
		UC-RE	108,742	108,742	108,742	108,742						
DEUTSCHLAND (BR)	Ab Werk	DM	508,00	504,00	504,00	504,00						
		RE	127,000	126,000	126,000	126,000						
FRANCE	Départ usine	Fl	652,00	653,00	658,00	659,00						
		UC	132,063	132,265	133,278	133,480						
ITALIA	x) A. Partenza fabbrica	Lit	77,000	77,000	77,000	77,000						
		UC	123,200	123,200	123,200	123,200						
	x) B. Partenza fabbrica	Lit	84,000	84,000	84,000	84,000						
		UC	134,400	134,400	134,400	134,400						
NEDERLAND	Af fabriek	Fl	462,36	462,36	462,36	462,36						
		RE	127,724	127,724	127,724	127,724						

x) A. Prix communiqués par l'Etat-membre / Preise mitgeteilt durch den Mitgliedstaat / Prezzi comunicati dallo Stato membro / Prijzen meegedeeld door de Lid-Staat

B. Prix ajustés / Berichtigte Preise / Prezzi adattati / Aangepaste prijzen

Explications p. 88 / Erläuterungen S. 89 / Spiegazioni p. 90 / Toelichting blz. 91

PRIX CONSTATES SUR LE MARCHE INTERIEUR
 PREISE FESTGESTELLT AUF DEM INLÄNDISCHEN MARKT
 PREZZI CONSTATATI SUL MERCATO NAZIONALE
 PRIJZEN WAARGENOMEN OP DE BINNENLANDSE MARKT

PRODUITS LAITIERS
 MILCHERZEUGNISSE
 PROD. LATT.-CAS.
 ZUIVELPRODUCTEN

100 Kg

PAYS LAND PAESE	Description - Beschreibung Descrizione - Omschrijving	1967		1968									
		NOV	DEC	JAN	FEB	MAR	APR	MAI	JUN	JUL	AUG		
PG 08 : Emmental et fromages du même groupe Emmental e formaggi dello stesso gruppo				Emmental und Käse derselben Gruppe Emmental en kaassoorten van dezelfde groep									
UEBL/BLEU	Départ usine - Af fabriek	Fb/ Flux	6450,0	6450,0	6450,0	6450,0	6450,0	6450,0	6450,0	6450,0	6450,0		
		UC-RE	129,000	129,000	129,000	129,000	129,000	129,000	129,000	129,000	129,000		
DEUTSCHLAND (BR)	x) A. Ab Werk	DM	-	-	-	-	-	-	-	-	-		
		RE	-	-	-	-	-	-	-	-	-		
	x) B. Ab Werk	DM	494,07	485,26	489,61	484,91	480,48	478,25	481,29	486,67			
		RE	123,518	121,315	122,403	121,228	120,120	119,563	120,323	122,418			
FRANCE	x) A. Départ usine	Ff	-	-	-	-	-	-	-	-	-		
		UC	-	-	-	-	-	-	-	-	-		
	x) B. Départ usine	Ff	599,70	599,35	602,51	603,27	603,06	601,67	597,77	591,47			
		UC	121,469	121,398	122,038	122,192	122,150	121,868	121,078	119,802			
ITALIA	x) A. Partenza fabbrica	Lit	-	-	-	-	-	-	-	-	-		
		UC	-	-	-	-	-	-	-	-	-		
	x) B. Partenza fabbrica	Lit	94,000	91,597	87,806	87,500	87,500	87,933	88,500	88,500			
		UC	150,400	146,555	140,490	140,000	140,000	140,693	141,600	141,600			
NEDERLAND	Af fabriek	Ff	466,98	466,98	466,98	466,98	466,98	466,98	466,98	466,98	466,98		
		RE	129,000	129,000	129,000	129,000	129,000	129,000	129,000	129,000	129,000		
PG 09 : Gouda et fromages du même groupe Gouda e formaggi dello stesso gruppo				Gouda und Käse derselben Gruppe Gouda en kaassoorten van dezelfde groep									
UEBL/BLEU	Départ usine-Af fabriek	Fb/ Flux	5400,0	5400,0	5400,0	5400,0	5400,0	5400,0	5400,0	5221,0	5268,3		
		UC-RE	108,000	108,000	108,000	108,000	108,000	108,000	108,000	104,420	105,366		
DEUTSCHLAND (BR)	x) A. Frei-Großhandel	DM	390,07	392,00	404,01	403,31	395,24	378,04	368,86	368,56			
		RE	97,518	98,000	101,003	100,828	98,810	94,510	92,215	92,140			
	x) B. Ab Werk	DM	384,07	379,48	378,80	378,10	370,42	354,04	345,29	344,40			
		RE	96,018	94,070	94,700	94,525	92,605	88,510	86,323	86,100			
FRANCE	x) A. Départ usine	Ff	577,23	589,53	608,47	606,12	607,31	607,16	602,57	605,70			
		UC	116,918	119,408	123,246	122,770	123,011	122,980	122,051	122,685			
	x) B. Départ usine	Ff	567,23	566,72	562,16	559,76	560,87	560,73	556,42	559,36			
		UC	114,892	114,789	113,866	113,379	113,604	113,576	112,703	113,298			
ITALIA	x) A. Partenza fabbrica	Lit	75,517	73,806	71,000	71,000	71,000	71,000	71,000	71,000			
		UC	120,827	118,090	113,600	113,600	113,600	113,600	113,600	113,600			
	x) B. Partenza fabbrica	Lit	71,317	69,606	66,800	66,800	66,800	66,800	66,800	66,800			
		UC	114,107	111,370	106,880	106,880	106,880	106,880	106,880	106,880			
NEDERLAND	Af fabriek	Ff	339,33	342,94	344,90	345,00	340,97	340,00	321,06	333,67			
		RE	93,738	94,735	95,276	95,304	94,191	93,923	88,691	92,174			

x) A. Prix communiqués par l'Etat-membre / Preise mitgeteilt durch den Mitgliedstaat / Prezzi comunicati dallo Stato membro /
 Prijzen meegedeeld door de Lid-Staat
 B. Prix ajustés / Berichtigte Preise / Prezzi adattati / Aangepaste prijzen
 Explications p. 88 / Erläuterungen S. 89 / Spiegazioni p. 90 / Toelichting blz. 91

PRIX CONSTATÉS SUR LE MARCHÉ INTÉRIEUR
 PREISE FESTGESTELLT AUF DEM INLÄNDISCHEN MARKT
 PREZZI CONSTATATI SUL MERCATO NAZIONALE
 PRIJZEN WAARGENOMEN OP DE BINNENLANDSE MARKT

PRODUITS LAITIERS
 MILCHERZEUGNISSE
 PROD. LATT.-CAS.
 ZUIVELPRODUCTEN

100 Kg

PAYS LAND PAESE	Description - Beschreibung Descrizione - Omschrijving		1 9 6 8													
			JUN	JUL					AUG				SEP			
			27- 3	4-10	11-17	18-24	25-31	1- 7	8-14	15-21	22-28	29- 4				
PG 08 : Emmental et fromages du même groupe Emmental e formaggi dello stesso gruppo			Emmental und Käse derselben Gruppe Emmental en kaassoorten van dezelfde groep													
UEBL/BLEU	Départ usine - Af fabriek	Fb/ Flux	6450,0	6450,0	6450,0	6450,0										
		UC-RE	129,000	129,000	129,000	129,000										
DEUTSCHLAND (BR)	x) A. Ab Werk	DM	-	-	-	-										
		RE	-	-	-	-										
	x) B. Ab Werk	DM	487,50	487,50	487,50	492,50										
		RE	121,875	121,875	121,875	123,125										
FRANCE	x) A. Départ usine	Ff	-	-	-	-										
		UC	-	-	-	-										
	x) B. Départ usine	Ff	584,00	579,00	584,99	576,00										
		UC	118,289	117,276	118,490	116,669										
ITALIA	x) A. Partenza fabbrica	Lit	-	-	-	-										
		UC	-	-	-	-										
	x) B. Partenza fabbrica	Lit	88.500	88.500	88.500	88.500										
		UC	141,600	141,600	141,600	141,600										
NEDERLAND	Af fabriek	Fl	466,98	466,98	466,98	466,98										
		RE	129,000	129,000	129,000	129,000										
PG 09 : Gouda et fromages du même groupe Gouda e formaggi dello stesso gruppo			Gouda und Käse derselben Gruppe Gouda en kaassoorten van dezelfde groep													
UEBL/BLEU	Départ usine-Af fabriek	Fb/ Flux	5300,0	5300,0	5300,0	5300,0										
		UC-RE	106,000	106,000	106,000	106,000										
DEUTSCHLAND (BR)	x) A. Frei-Großhandel	DM	372,42	372,42	377,69	377,69										
		RE	93,105	93,105	94,423	94,423										
	x) B. Ab Werk	DM	347,00	347,00	352,00	352,00										
		RE	86,750	86,750	88,000	88,000										
FRANCE	x) A. Départ usine	Ff	602,13	600,00	601,06	604,25										
		UC	121,961	121,530	121,745	122,391										
	x) B. Départ usine	Ff	556,00	554,00	555,00	557,99										
		UC	112,618	112,213	112,415	113,021										
ITALIA	x) A. Partenza fabbrica	Lit	71.000	71.000	72.000	72.000										
		UC	113,600	113,600	115,200	115,200										
	x) B. Partenza fabbrica	Lit	66.800	66.800	67.800	67.800										
		UC	106,880	106,880	108,480	108,480										
NEDERLAND	Af fabriek	Fl	333,00	333,00	333,00	333,00										
		RE	91,989	91,989	91,989	91,989										

x) A. Prix communiqués par l'Etat-membre / Preise mitgeteilt durch den Mitgliedstaat / Prezzi comunicati dallo Stato membro /
 Prijzen meegedeeld door de Lid-Staat
 B. Prix ajustés / Berichtigte Preise / Prezzi adattati / Aangepaste prijzen
 Explications p. 88 / Erläuterungen S. 89 / Spiegazioni p. 90 / Toelichting blz. 91

PRIX CONSTATES SUR LE MARCHÉ INTERIEUR
 PREISE FESTGESTELLT AUF DEM INLÄNDISCHEN MARKT
 PREZZI CONSTATATI SUL MERCATO NAZIONALE
 PRIJZEN WAARGENOMEN OP DE BINNENLANDSE MARKT

PRODUITS LAITIERS
 MILCHERZEUGNISSE
 PROD. LATT.-CAS.
 ZUIVELPRODUCTEN

100 Kg

PAYS LAND PAESE	Description - Beschreibung Descrizione - Omschrijving	1967		1968								
		NOV	DEC	JAN	FEB	MAR	APR	MAI	JUN	JUL	AUG	
		PG 10 : Saint-Paulin et fromages du même groupe / Saint-Paulin e formaggi dello stesso gruppo / Saint-Paulin und Käse derselben Gruppe / Saint-Paulin en kaassoorten van dezelfde groep										
UEBL/BLEU	x) A. Départ usine-Af fabriek	Fb/Flux	5250,0	5264,5	5275,0	5286,4	5284,7	5275,0	5275,0	5290,0		
		UC-RE	105,000	105,290	105,500	105,728	105,694	105,500	105,500	105,800		
	x) B. Départ usine-Af fabriek	Fb/Flux	5331,0	5345,5	5356,0	5376,4	5365,7	5356,0	5356,0	5371,0		
		UC-RE	106,620	106,910	107,120	107,528	107,314	107,120	107,120	107,420		
DEUTSCHLAND (BR)	x) A. Frisi-Grosshandel	DM	440,00	440,00	452,77	458,85	458,85	458,85	458,85	459,65		
		RE	110,000	110,000	113,193	114,713	114,713	114,713	114,713	114,913		
	x) B. Ab Werk	DM	435,00	427,65	426,29	432,00	432,00	432,00	432,00	432,00		
		RE	108,750	106,915	106,573	108,000	108,000	108,000	108,000	108,000		
FRANCE	x) A. Départ grossiste	Ff	620,00	633,71	658,75	659,57	659,57	659,57	659,57	659,57		
		UC	125,581	128,558	133,430	133,596	133,596	133,596	133,596	133,596		
	x) B. Départ usine	Ff	580,00	580,00	580,00	580,00	580,00	580,00	580,00	580,00		
		UC	117,479	117,588	117,479	117,479	117,479	117,479	117,479	117,479		
ITALIA	x) A. Partenza fabbrica	Lit	71.000	71.285	71.871	71.000	71.000	72.833	71.258	71.000		
		UC	113,600	114,013	114,994	113,600	113,600	116,533	114,013	113,600		
	x) B. Partenza fabbrica	Lit	78.500	78.758	79.371	78.500	78.500	80.333	78.758	78.500		
		UC	125,600	126,013	126,994	125,600	125,600	128,533	126,013	125,600		
NEDERLAND	Af fabriek	Ff	400,00	400,00	400,00	400,00	400,00	400,00	400,00	400,00		
		RE	110,497	110,497	110,497	110,497	110,497	110,497	110,497	110,497		
PG 11 : Camembert et fromages du même groupe / Camembert e formaggi dello stesso gruppo / Camembert und Käse derselben Gruppe / Camembert en kaassoorten van dezelfde groep												
UEBL/BLEU	Départ usine - Af fabriek	Fb/Flux	5900,0	5900,0	5900,0	5900,0	5900,0	5900,0	5900,0	5900,0		
		UC-RE	118,000	118,000	118,000	118,000	118,000	118,000	118,000	118,000		
DEUTSCHLAND (BR)	Ab Werk	DM	569,56	561,58	556,53	556,06	557,87	567,17	558,93	568,14		
		RE	142,390	140,420	139,133	139,015	139,468	141,793	139,733	142,035		
FRANCE	x) A. Départ grossiste	Ff	700,00	725,74	737,59	731,91	731,91	731,91	731,91	734,61		
		UC	141,785	146,999	149,399	148,248	148,248	148,248	148,248	148,795		
	x) B. Départ usine	Ff	659,00	669,49	653,13	647,00	647,00	647,00	647,00	649,81		
		UC	133,480	135,605	132,291	131,050	131,050	131,050	131,050	131,619		
ITALIA	x) A. Partenza fabbrica	Lit	73.000	73.000	71.306	69.845	69.000	69.000	69.000	69.300		
		UC	116,800	116,800	114,090	111,752	110,400	110,400	110,400	110,880		
	x) B. Partenza fabbrica	Lit	80.500	80.500	78.806	77.345	76.500	76.500	76.500	76.800		
		UC	128,800	128,800	126,090	123,752	122,400	122,400	122,400	122,880		
NEDERLAND	Af fabriek	Ff	425,35	425,35	425,35	425,35	425,35	425,35	425,35	425,35		
		RE	117,500	117,500	117,500	117,500	117,500	117,500	117,500	117,500		

x) A. Prix communiqués par l'Etat membre / Preise mitgeteilt durch den Mitgliedstaat / Prezzi comunicati dallo Stato membro / Prijzen meegedeeld door de Lid-Staat

B. Prix ajustés / Berichtigte Preise / Prezzi adattati / Aangepaste prijzen

Explications p. 88 / Erläuterungen S. 89 / Spiegazioni p. 90 / Toelichting blz. 91

PRIX CONSTATES SUR LE MARCHÉ INTERIEUR
 PREISE FESTGESTELLT AUF DEM INLANDISCHEN MARKT
 PREZZI CONSTATATI SUL MERCATO NAZIONALE
 PRIJZEN WAARGENOMEN OP DE BINNENLANDSE MARKT

PRODUITS LAITIERS
 MILCHERZEUGNISSE
 PROD. LATT.-CAS.
 ZUIVELPRODUCTEN

100 Kg

PAYS LAND PAESE	Description - Beschreibung Descrizione - Omschrijving	1968									
		JUN	JUL				AUG				SEP
			27-3	4-10	11-17	18-24	25-31	1-7	8-14	15-21	
PG 10 :		Saint-Paulin et fromages du même groupe Saint-Paulin e formaggi dello stesso gruppo					Saint-Paulin und Käse derselben Gruppe Saint-Paulin en kaassoorten van dezelfde groep				
UEBL/BLEU	* A. Départ usine-Af fabriek	Fb/Flux	5300,0	5300,0	5300,0	5300,0					
		UC-RE	106,000	106,000	106,000	106,000					
	* B. Départ usine-Af fabriek	Fb/Flux	5381,0	5381,0	5381,0	5381,0					
		UC-RE	107,620	107,620	107,620	107,620					
DEUTSCHLAND (BR)	* A. Frei-Grosshandel	DM	461,04	461,04	461,04	461,04					
		RE	115,260	115,260	115,260	115,260					
	* B. Ab Werk	DM	432,00	432,00	432,00	432,00					
		RE	108,000	108,000	108,000	108,000					
FRANCE	* A. Départ grossiste	Ff	659,57	659,57	659,57	659,57					
		UC	133,596	133,596	133,596	133,596					
	* B. Départ usine	Ff	580,00	580,00	580,00	580,00					
		UC	117,479	117,479	117,479	117,479					
ITALIA	* A. Partenza fabbrica	Lit	71,000	71,000	71,000	71,000					
		UC	113,600	113,600	113,600	113,600					
	* B. Partenza fabbrica	Lit	78,500	78,500	78,500	78,500					
		UC	125,600	125,600	125,600	125,600					
NEDERLAND	Af fabriek	Fl	400,00	400,00	400,00	400,00					
		RE	110,497	110,497	110,497	110,497					
PG 11 :		Camembert et fromages du même groupe Camembert e formaggi dello stesso gruppo					Camembert und Käse derselben Gruppe Camembert en kaassoorten van dezelfde groep				
UEBL/BLEU	Départ usine - Af fabriek	Fb/Flux	5900,0	5900,0	5900,0	5900,0					
		UC-RE	108,000	108,000	108,000	108,000					
DEUTSCHLAND (BR)	Ab Werk	DM	570,40	568,60	563,79	560,80					
		RE	142,600	142,150	140,948	140,200					
FRANCE	* A. Départ grossiste	Ff	744,68	744,68	744,68	744,68					
		UC	150,835	150,835	150,835	150,835					
	* B. Départ usine	Ff	659,00	659,00	659,00	659,00					
		UC	133,480	133,480	133,480	133,480					
ITALIA	* A. Partenza fabbrica	Lit	69,500	69,500	69,500	69,500					
		UC	111,200	111,200	111,200	111,200					
	* B. Partenza fabbrica	Lit	77,000	77,000	77,000	77,000					
		UC	123,200	123,200	123,200	123,200					
NEDERLAND	Af fabriek	Fl	425,35	425,35	425,35	425,35					
		RE	117,500	117,500	117,500	117,500					

* A. Prix communiqués par l'Etat membre / Preise mitgeteilt durch den Mitgliedstaat / Prezzi comunicati dallo Stato membro / Prijzen meegedeeld door de Lid-Staat

B. Prix ajustés / Berichtigte Preise / Prezzi adattati / Aangepaste prijzen

Explications p. 88 / Erläuterungen S. 89 / Spiegazioni p. 90 / Toelichting blz. 91

PRIX CONSTATES SUR LE MARCHÉ INTERIEUR
PREISE FESTGESTELLT AUF DEM INLÄNDISCHEN MARKT
PREZZI CONSTATATI SUL MERCATO NAZIONALE
PRIJZEN WAARGENOMEN OP DE BINNENLANDSE MARKT

PRODUITS LAITIERS
MILCHERZEUGNISSE
PROD. LATT.-CAS.
ZUIVELPRODUCTEN

100 Kg

PAYS LAND PAESE	Description - Beschreibung Descrizione - Omschrijving	1967		1968									
		NOV	DEC	JAN	FEB	MAR	APR	MAI	JUN	JUL	AUG		
PG 13 : Lactose		Laktose		Lattosio				Melksuiker					
UEBI/BLEU	Départ usine - Af fabriek	Fb/Flux	1945,8	1945,8	1945,8	1945,8	1945,8	1945,8	1945,8	1945,8			
		UC-RE	38,916	38,916	38,916	38,916	38,916	38,916	38,916	38,916	38,916		
DEUTSCHLAND (BR)	Ab Werk	DM	145,00	143,46	141,81	141,90	141,90	141,90	141,90	141,90			
		RE	36,250	35,865	35,453	35,475	35,475	35,475	35,475	35,475	35,475		
FRANCE	Départ usine	Ff	190,00	190,00	190,00	190,00	190,00	190,00	190,00	190,00			
		UC	38,485	38,485	38,485	38,485	38,485	38,485	38,485	38,485	38,485		
ITALIA	x) A. Franco grossista	Lit	31,033	32,000	32,000	32,000	32,000	32,000	32,000	32,000			
		UC	49,653	51,200	51,200	51,200	51,200	51,200	51,200	51,200	51,200		
	x) B. Partenza fabbrica	Lit	30,033	31,000	31,000	31,000	31,000	31,000	31,000	31,000	31,000		
		UC	48,053	49,600	49,600	49,600	49,600	49,600	49,600	49,600	49,600		
NEDERLAND	x) A. Af fabriek	Ff	115,00	115,00	115,00	115,00	115,00	115,00	115,00	115,00			
		RE	31,768	31,768	31,768	31,768	31,768	31,768	31,768	31,768	31,768		
	x) B. Af fabriek	Ff	108,10	108,10	108,10	108,10	108,10	108,10	108,10	108,10	108,10		
		RE	29,862	29,862	29,862	29,862	29,862	29,862	29,862	29,862	29,862		
PG 14 : Beurre		Butter		Burro				Boter					
BELGIQUE/ BELGIE	x) A. Départ usine-Af fabriek	Fb	9740,0	9740,0	9740,0	9740,0	9740,0	9726,5	9725,0	9725,0			
		UC-RE	194,800	194,800	194,800	194,800	194,800	194,530	194,500	194,500			
x) B. Départ usine-Af fabriek	Fb	9861,0	9861,0	9861,0	9861,0	9861,0	9847,5	9846,0	9846,0				
	UC-RE	197,220	197,220	197,220	197,220	197,220	196,950	196,920	196,920				
DEUTSCHLAND (BR)	x) A. Frei Grosshandel	DM	684,00	684,00	703,51	705,00	701,62	698,41	696,12	694,47			
		RE	171,000	171,000	175,878	176,250	175,405	174,603	174,030	173,618			
	x) B. Ab Werk	DM	679,00	667,53	665,03	666,43	663,21	660,15	657,97	655,25			
		RE	169,750	166,883	166,258	166,608	165,803	165,038	164,493	163,813			
FRANCE	Départ usine	Ff	866,90	865,16	863,22	856,66	861,55	856,83	855,39	862,93			
		UC	175,570	175,238	174,845	173,516	174,507	173,551	173,259	174,786			
ITALIA	x) A. Partenza fabbrica	Lit	100,400	104,758	104,758	105,310	106,065	105,317	103,694	105,000			
		UC	160,640	167,613	167,613	168,496	169,704	168,507	165,910	168,000			
	x) B. Partenza fabbrica	Lit	102,900	107,258	107,258	107,810	108,565	107,817	106,194	107,500			
		UC	164,640	171,613	171,613	172,496	173,704	172,507	169,910	172,000			
LUXEMBOURG	x) A. Départ usine	Flux	9200,0	9200,0	9200,0	9200,0	9200,0	9200,0	9200,0	9200,0			
		UC	184,000	184,000	184,000	184,000	184,000	184,000	184,000	184,000	184,000		
	x) B. Départ usine	Flux	9121,0	9121,0	9121,0	9121,0	9121,0	9121,0	9121,0	9121,0			
		UC	182,420	182,420	182,420	182,420	182,420	182,420	182,420	182,420	182,420		
NEDERLAND	Af fabriek	Ff	578,00	578,00	578,00	578,00	581,61	606,00	606,00	606,00			
		RE	159,668	159,668	159,668	159,668	160,666	167,403	167,403	167,403			

x) A. Prix communiqués par l'Etat membre / Preise mitgeteilt durch den Mitgliedstaat / Prezzi comunicati dallo Stato membro / Prijzen megedeeld door de Lid-Staat

B. Prix ajustés / Berichtigte Preise / Prezzi adattati / Aangepaste prijzen

Explications p. 88 / Erläuterungen S. 89 / Spiegazioni p. 90 / Toelichting blz. 91

PRIX CONSTATES SUR LE MARCHÉ INTERIEUR
 PREISE FESTGESTELLT AUF DEM INLÄNDISCHEN MARKT
 PREZZI CONSTATATI SUL MERCATO NAZIONALE
 PRIJZEN WAARGENOMEN OP DE BINNENLANDSE MARKT

PRODUITS LAITIERS
 MILCHERZEUGNISSE
 PROD. LATT.-CAS.
 ZUIVELPRODUCTEN

100 Kg

PAYS LAND PAESE	Description - Beschreibung Descrizione - Omschrijving	1961										
		JUN	JUL				AUG				SEP	
		27-3	4-10	11-17	18-24	25-31	1-7	8-14	15-21	22-28	29-4	
PG 13 : Lactose		Laktose				Lattosio				Melksuiker		
UEBL/BLEU	Départ usine - Af fabriek	Fb/Flux	1945,8	1945,8	1945,8	1945,8						
		UC-RE	38,916	38,916	38,916	38,916						
DEUTSCHLAND (BR)	Ab Werk	DM	141,90	141,90	141,90	141,90						
		RE	35,475	35,475	35,475	35,475						
FRANCE	Départ usine	Ff	190,00	190,00	190,00	190,00						
		UC	38,485	38,485	38,485	38,485						
ITALIA	x A. Franco grossista	Lit	32,000	32,000	32,000	32,000						
		UC	51,200	51,200	51,200	51,200						
	B. Partenza fabbrica	Lit	31,000	31,000	31,000	31,000						
		UC	49,600	49,600	49,600	49,600						
NEDERLAND	x A. Af fabriek	Fl	115,00	115,00	115,00	115,00						
		RE	31,768	31,768	31,768	31,768						
	B. Af fabriek	Fl	108,10	108,10	108,10	108,10						
		RE	29,862	29,862	29,862	29,862						
PG 14 : Beurre		Butter				Burro				Boter		
BELGIQUE/ BELGIE	x A. Départ usine-Af fabriek	Fb	9725,0	9725,0	9725,0	9725,0						
		UC-RE	194,500	194,500	194,500	194,500						
	B. Départ usine-Af fabriek	Fb	9846,0	9846,0	9846,0	9846,0						
		UC-RE	196,920	196,920	196,920	196,920						
DEUTSCHLAND (BR)	x A. Frei Grosshandel	DM	696,30	696,30	696,30	696,30						
		RE	174,075	174,075	174,075	174,075						
	B. Ab Werk	DM	655,00	655,00	655,00	655,00						
		RE	163,750	163,750	163,750	163,750						
FRANCE	Départ usine	Ff	868,00	863,00	868,99	870,00						
		UC	175,813	174,801	176,014	176,219						
ITALIA	x A. Partenza fabbrica	Lit	106,000	106,000	106,000	106,000						
		UC	169,600	169,600	169,600	169,600						
	B. Partenza fabbrica	Lit	108,500	108,500	108,500	108,500						
		UC	173,600	173,600	173,600	173,600						
LUXEMBOURG	x A. Départ usine	Flux	9200,0	9200,0	9200,0	9200,0						
		UC	184,000	184,000	184,000	184,000						
	B. Départ usine	Flux	9121,0	9121,0	9121,0	9121,0						
		UC	182,420	182,420	182,420	182,420						
NEDERLAND	Af fabriek	Fl	606,00	606,00	606,00	606,00						
		RE	167,403	167,403	167,403	167,403						

*Prix communiqués par l'Etat membre / Preise mitgeteilt durch den Mitgliedstaat / Prezzi comunicati dallo Stato membro / Prijzen meegedeeld door de Lid-staat.

B.Prix ajustés / Berichtigte Preise / Prezzi adattati / Aangepaste prijzen

Explications p. 88 / Erläuterungen S. 89 / Spiegazioni p. 90 / Toelichting blz. 91

PRIX CONSTATES SUR LE MARCHÉ INTERIEUR
 PREISE FESTGESTELLT AUF DEM INLÄNDISCHEN MARKT
 PREZZI CONSTATATI SUL MERCATO NAZIONALE
 PRIJZEN WAARGENOMEN OP DE BINNENLANDSE MARKT

PRODUITS LAITIERS
 MILCHERZEUGNISSE
 PROD. LATT. - CAS.
 ZUIVELPRODUCTEN

PAYS LAND PAESE	Description - Beschreibung Descrizione - Omschrijving	1 9 6 7		1 9 6 8									
		NOV	DEC	JAN	FEB	MAR	APR	MAI	JUN	JUL	AUG		
CHE : C h e d d a r													
UEBL/BLEU	x) A. Départ usine-Af fabriek	Fb/ Flux	4750,0	4750,0	4750,0	4750,0	4750,0	4750,0	4750,0	4750,0			
		UC-RE	95,000	95,000	95,000	95,000	95,000	95,000	95,000	95,000	95,000		
	x) B. Départ usine-Af fabriek	Fb/ Flux	5000,0	5000,0	5000,0	5000,0	5000,0	5000,0	5000,0	5000,0	5000,0		
		UC-RE	100,000	100,000	100,000	100,000	100,000	100,000	100,000	100,000	100,000		
DEUTSCHLAND (BR)	x) A. Ab Werk	DM	330,00	330,00	348,29	357,00	357,00	357,00	357,00	357,00	357,62		
		RE	82,500	82,500	87,073	89,250	89,250	89,250	89,250	89,250	89,405		
	x) B. Ab Werk	DM	350,00	344,08	351,40	360,00	360,00	360,00	360,00	360,00	360,00		
		RE	87,500	86,020	87,850	90,000	90,000	90,000	90,000	90,000	90,000		
FRANCE	x) A. Départ usine	Ff	535,40	539,22	567,37	576,01	570,52	572,06	557,03	566,03			
		UC	108,445	109,219	114,921	116,671	115,559	115,871	112,826	114,649			
	x) B. Départ usine	Ff	560,40	551,69	557,84	566,45	561,29	562,74	548,61	557,07			
		UC	113,509	111,745	112,990	114,734	113,689	113,983	111,121	112,835			
ITALIA	Partenza fabbrica	Lit	59,873	59,873	59,873	59,873	59,873	59,873	59,873	59,873			
		UC	95,797	95,797	95,797	95,797	95,797	95,797	95,797	95,797			
NEDERLAND	x) A. Af fabriek	Ff	375,10	378,13	379,90	380,00	375,97	375,00	358,00	370,67			
		RE	103,615	104,456	104,945	104,972	103,859	103,591	98,895	102,395			
	x) B. Af fabriek	Ff	395,10	398,13	399,90	400,00	395,97	395,00	378,00	390,67			
		RE	109,144	109,981	110,470	110,497	109,384	109,116	104,420	107,920			
TIL : Tilsit Tilsiter Tilsit Tilsit													
UEBL/BLEU	Départ usine - Af fabriek	Fb/ Flux	5546,0	5546,0	5546,0	5546,0	5546,0	5546,0	5546,0	5546,0			
		UC-RE	110,920	110,920	110,920	110,920	110,920	110,920	110,920	110,920	110,920		
DEUTSCHLAND (BR)	Ab Werk	DM	409,92	403,07	403,82	401,52	389,11	377,33	370,65	367,08			
		RE	102,480	100,768	100,955	100,380	97,278	94,333	92,663	91,770			
FRANCE	Départ usine	Ff	552,40	547,27	537,93	537,93	537,93	537,93	537,39	537,93			
		UC	111,889	110,850	108,958	108,958	108,958	108,958	108,958	108,958			
ITALIA	Partenza fabbrica	Lit	71,022	71,022	71,022	71,022	71,022	71,022	71,022	71,022			
		UC	113,635	113,635	113,635	113,635	113,635	113,635	113,635	113,635			
NEDERLAND	Af fabriek	Ff	344,02	344,02	344,02	344,02	344,02	359,66	359,66	359,66			
		RE	95,033	95,033	95,033	95,033	95,033	99,354	99,354	99,354			

x) A. Prix communiqués par l'Etat membre/Preise mitgeteilt durch den Mitgliedstaat/Prezzi comunicati dallo Stato membro/
 Prijzen meegedeeld door de Lid-Staat
 B. Prix ajustés/Brichtigte Preise/Prezzi adattati/Aangepaste prijzen
 Explications p.88 /Erläuterungen S. 89 /Spiegazioni p. 90 /Toelichting blz. 91

PRIX CONSTATES SUR LE MARCHÉ INTERIEUR
 PREISE FESTGESTELLT AUF DEM INLÄNDISCHEN MARKT
 PREZZI CONSTATATI SUL MERCATO NAZIONALE
 PRIJZEN WAARGENOMEN OP DE BINNENLANDSE MARKT

PRODUITS LAITIERS
 MILCHERZEUGNISSE
 PROD. LATT.- CAS.
 ZUIVELPRODUCTEN

PAYS LAND PAESE	Description - Beschreibung Descrizione - Omschrijving	1 9 6 8									
		JUN	JUL				AUG				SEP
		27-3	4-10	11-17	18-24	25-31	1-7	8-14	15-21	22-28	29-4
CHE :		C h e d d a r									
UEBL/BLEU	A. Départ usine-Af fabriek	Fb/Flux	4750,0	4750,0	4750,0	4750,0					
		UC-RE	95,000	95,000	95,000	95,000					
	B. Départ usine-Af fabriek	Fb/Flux	5000,0	5000,0	5000,0	5000,0					
		UC-RE	100,000	100,000	100,000	100,000					
DEUTSCHLAND (BR)	A. Ab Werk	DM	358,70	363,98	363,98	363,98					
		RE	89,675	90,995	90,995	90,995					
	B. Ab Werk	DM	360,00	365,00	365,00	365,00					
		RE	90,000	91,250	91,250	91,250					
FRANCE	A. Départ usine	Ff	563,83	563,83	563,83	547,87					
		UC	114,204	114,204	114,204	110,971					
	B. Départ usine	Ff	555,00	555,00	555,00	540,00					
		UC	112,415	112,415	112,415	109,377					
ITALIA	Partenza fabbrica	Lit	59,873	59,873	59,873	59,873					
		UC	95,797	95,797	95,797	95,797					
NEDERLAND	A. Af fabriek	Ff	370,00	370,00	370,00	380,00					
		RE	102,210	102,210	102,210	104,972					
	B. Af fabriek	Ff	390,00	390,00	390,00	400,00					
		RE	107,735	107,735	107,735	110,497					
TIL :		Tilsit		Tilsiter		Tilsit		Tilsit			
UEBL/BLEU	Départ usine - Af fabriek	Fb/Flux	5546,0	5546,0	5546,0	5546,0					
		UC-RE	110,920	110,920	110,920	110,920					
DEUTSCHLAND (BR)	Ab Werk	DM	370,00	370,00	370,00	370,00					
		RE	92,500	92,500	92,500	92,500					
FRANCE	Départ usine	Ff	537,93	537,93	537,93	537,93					
		UC	108,958	108,958	108,958	108,958					
ITALIA	Partenza fabbrica	Lit	71,022	71,022	71,022	71,022					
		UC	113,635	113,635	113,635	113,635					
NEDERLAND	Af fabriek	Ff	359,66	359,66	359,66	359,66					
		RE	99,354	99,354	99,354	99,354					

x) A. Prix communiqués par l'Etat membre/Preise mitgeteilt durch den Mitgliedstaat/Prezzi comunicati dallo Stato membro/
 Prijzen meegedeeld door de Lid-Staat
 B. Prix ajustés/Brichtigte Preise/Prezzi adattati/Aangepaste prijzen
 Explications p. 88 /Erläuterungen S. 89 /Spiegazioni p. 90 /Toelichting blz. 91

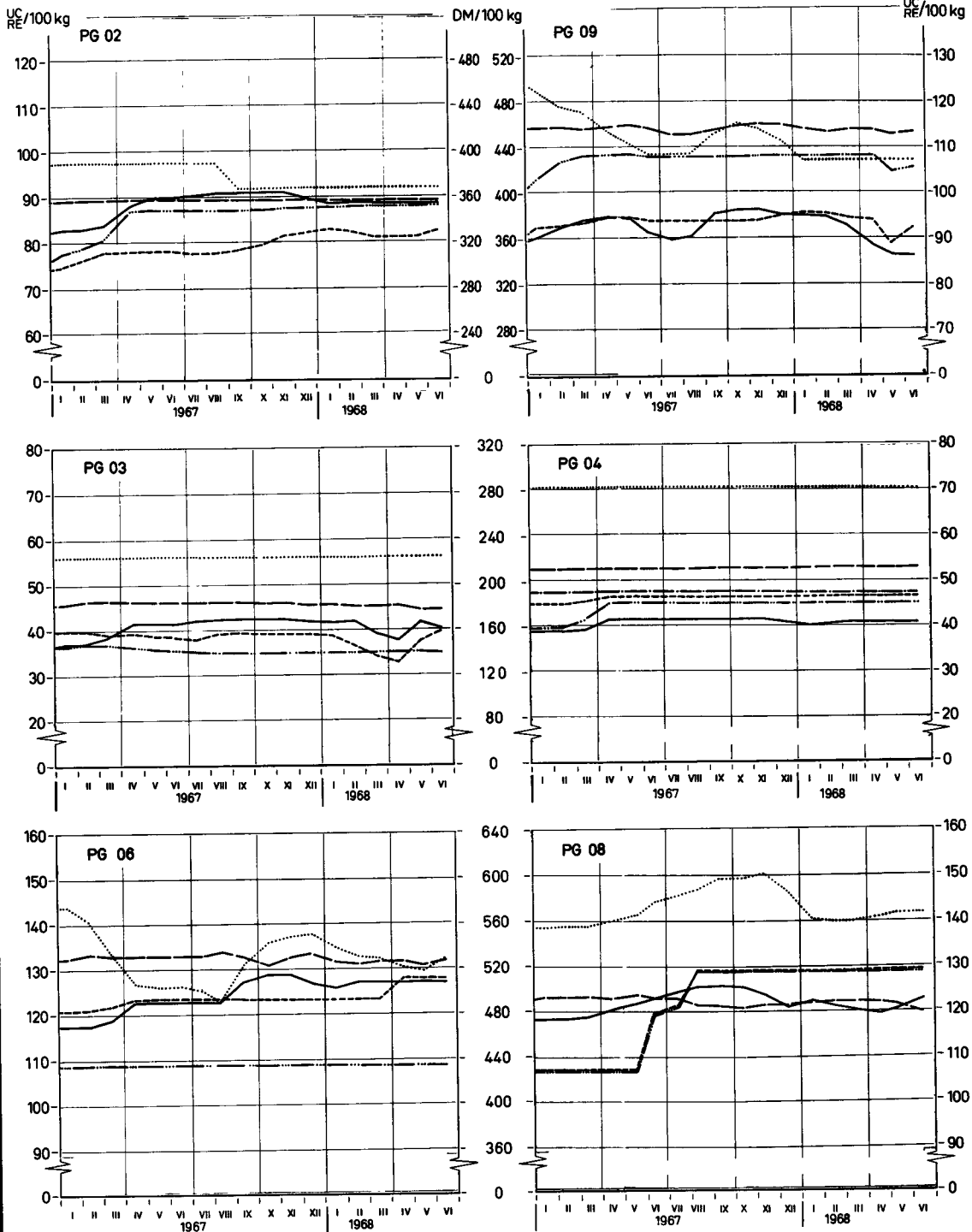
PRODUITS LAITIERS MILCHERZEUGNISSE PRODOTTI LATTIERO-CASEARI ZUIVELPRODUKTEN

Prix départ usine¹⁾

Preise ab Werk¹⁾

Prezzi partenza fabbrica¹⁾

Prijzen af fabriek¹⁾



..... BELGIQUE/BELGIË	———— DEUTSCHLAND(BR)	----- FRANCE
----- ITALIA	----- LUXEMBOURG	----- NEDERLAND
	----- UEBL/BLEU	

¹⁾ Prix ajustés - Berichtigte Preise - Prezzi adattati - Aangepaste prijzen -
Explications p.88 - Erläuterungen S 89 - Spiegazioni p. 90 - Toelichting blz 91 -

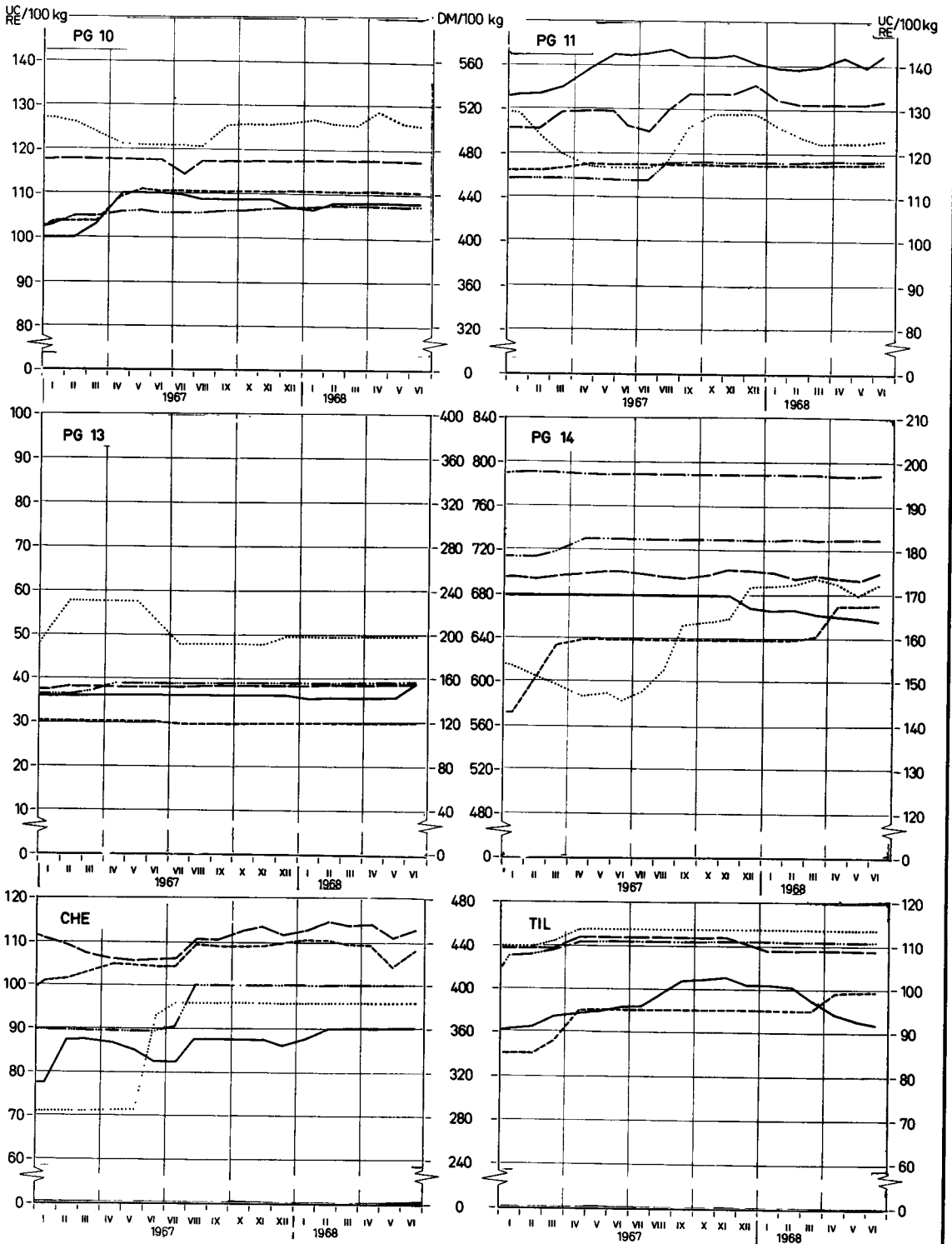
PRODUITS LAITIERS MILCHERZEUGNISSE PRODOTTI LATTIERO-CASEARI ZUIVELPRODUKTEN

Prix départ usine ¹⁾

Preise ab Werk ¹⁾

Prezzi partenza fabbrica ¹⁾

Prijzen af fabriek ¹⁾



— BELGIQUE/BELGIË	— DEUTSCHLAND (BR)	— FRANCE
..... ITALIA LUXEMBOURG NEDERLAND
— UEBL/BLEU		

¹⁾ Prix ajustés - Berichtigte Preise - Prezzi adattati - Aangepaste prijzen.
 Explications p 88 - Erläuterungen S. 89 - Spiegazioni p 90 - Toelichting blz. 91

PRIX DE SEUIL
SCHWELLENPREISE
PREZZI D'ENTRATA
DREMPELPRIJZEN

PRIX FRANCO FRONTIERE
FREI-GRENZE-PREISE
PREZZI FRANCO-FRONTIERA
PRIJZEN FRANCO-GRENS

PRELEVEMENTS INTRACOMMUNAUTAIRES
INNERGEMEINSCHAFTLICHE ABSCHÖPFUNGEN
PRELIEVI INTRACOMUNITARI
INTRACOMMUNAUTAIRE HEFFINGEN

PRODUITS LAITIERS
MILCHERZEUGNISSE
PROD. LATT.-CAS.
ZUIVELPRODUCTEN

Pour importations vers : Für Einfuhren nach : Per importazioni verso : Voor invoeren naar :

U.E.B.L. / B.L.E.U.

100 Kg

Provenance Herkunft Provenienza Herkomst	Description - Beschreibung Descrizione - Omschrijving	1967		1968								
		NOV	DEC	JAN	FEB	MAR	APR	MAI	JUN	JUL	AUG	
PG 01: Poudre de sérum Molkenpulver Siero di latte Weipoeder		1.075,0										
Prix de seuil / Schwellenpreise : U.E.B.L. Prezzi d'entrata/Drempelprijzen : B.L.E.U.		1.075,0										
DEUTSCHLAND (BR)	Frei-Grenze-Preise	DM	84,94	84,94	84,26	84,37	84,40	84,40	85,17	86,40		
		Fb/ Flux	1061,8	1061,8	1053,3	1054,6	1055,0	1055,0	1064,6	1080,0		
	Abschöpfungen	Fb/ Flux	-	-	-	-	-	-	-	-		
FRANCE	Prix franco frontière	Ff	113,87	113,87	114,67	114,67	114,67	114,67	113,61	114,37		
		Fb/ Flux	1153,2	1153,2	1161,3	1161,3	1161,3	1161,3	1150,6	1158,3		
	Prélèvements	Fb/ Flux	-	-	-	-	-	-	-	-		
ITALIA	Prezzi franco-frontiera	Lit	14.001	14.001	14.001	14.001	14.001	14.001	14.001	14.001		
		Fb/ Flux	1120,1	1120,1	1120,1	1120,1	1120,1	1120,1	1120,1	1120,1		
	Prelievi	Fb/ Flux	-	-	-	-	-	-	-	-		
NEDERLAND	Prijzen franco-grens	Fl	60,38	63,28	64,38	62,60	57,69	60,20	68,10	73,66		
		Fb/ Flux	834,0	874,0	889,2	864,60	796,8	831,5	940,6	1017,4		
	Heffingen	Fb/ Flux	203,5	163,4	148,3	172,8	240,7	206,1	96,8	22,3		
PG 02: Lait et crème de lait en poudre (24 à 27 %) Milch und Rahm in Pulverform (24 bis 27 %) Melk en room in poeder (24 tot 27 %)		4.560,0										
Prix de seuil / Schwellenpreise : U.E.B.L. Prezzi d'entrata/Drempelprijzen : B.L.E.U.		4.560,0										
DEUTSCHLAND (BR)	Frei-Grenze-Preise	DM	357,90	357,99	357,61	359,62	359,50	358,40	358,40	358,40		
		Fb/ Flux	4473,8	4474,9	4470,1	4495,3	4493,8	4480,0	4480,0	4480,0		
	Abschöpfungen	Fb/ Flux	-	-	-	-	-	-	-	-		
FRANCE	Prix franco frontière	Ff	445,87	445,87	446,67	446,67	446,67	446,67	446,67	446,67		
		Fb/ Flux	4515,5	4515,5	4523,7	4523,7	4523,7	4523,7	4523,7	4523,7		
	Prélèvements	Fb/ Flux	-	-	-	-	-	-	-	-		
ITALIA	Prezzi franco-frontiera	Lit	56.706	56.706	56.706	56.706	56.706	56.706	56.706	56.706		
		Fb/ Flux	4536,5	4536,5	4536,5	4536,5	4536,5	4536,5	4536,5	4536,5		
	Prelievi	Fb/ Flux	-	-	-	-	-	-	-	-		
NEDERLAND	Prijzen franco-grens	Fl	291,62	297,18	297,93	297,93	294,16	292,37	292,80	296,45		
		Fb/ Flux	4027,9	4104,7	4115,1	4115,1	4063,0	4038,3	4044,5	4094,6		
	Heffingen	Fb/ Flux	442,4	355,3	344,9	344,9	396,9	252,2	246,0	213,8		

PRIX DE SEUIL PRIX FRANCO FRONTIERE PRELEVEMENTS INTRACOMMUNAUTAIRES
 SCHWELLENPREISE FREI-GRENZE-PREISE INNERGEMEINSCHAFTLICHE ABSCHÖPFUNGEN
 PREZZI D'ENTRATA PREZZI FRANCO-FRONTIERA PRELIEVI INTRACOMUNITARI
 DREMPELPRIJZEN PRIJZEN FRANCO-GRENS INTRACOMMUNAUTAIRE HEFFINGEN

PRODUITS LAITIERS
 MILCHERZEUGNISSE
 PROD. LATT.-CAS.
 ZUIJELPRODUCTEN

Pour importations vers : Für Einfuhren nach : Per importazioni verso : Voor invoeren naar :

U.E.B.L. / B.L.E.U.

100 Kg

Provenance Herkunft Provenienza Herkomst	Description - Beschreibung Descrizione - Omschrijving	1 9 6 8												
		JUL					AUG			SEP				
		8-14	15-21	22-28	29-4	5-11	12-18	19-25	26-1	2-8	9-15			
PG 01 : Poudre de sérum Molkenpulver Siero di latte Weipoeder		1.075,0												
Prix de seuil / Schwellenpreise : U.E.B.L. Prezzi d'entrata/Drempelprijzen : B.L.E.U.		Fb/ Flux												
DEUTSCHLAND (BR)	Frei-Grenze-Preise	DM	86,40	86,40	86,40									
		Fb/ Flux	1080,0	1080,0	1080,0									
	Abschöpfungen	Fb/ Flux	-	-	-									
FRANCE	Prix franco frontière	Ff	114,67	114,67	114,67									
		Fb/ Flux	1161,3	1161,3	1161,3									
	Prélèvements	Fb/ Flux	-	-	-									
ITALIA	Prezzi franco-frontiera	Lit	14.001	14.001	14.001									
		Fb/ Flux	1120,1	1120,1	1120,1									
	Prelievi	Fb/ Flux	-	-	-									
NEDERLAND	Prijzen franco-grens	Ff	72,52	72,52	72,52									
		Fb/ Flux	1001,7	1001,7	1001,7									
	Heffingen	Fb/ Flux	35,2	35,2	35,2									
PG 02 : Lait et crème de lait en poudre (24 à 27 %) Milch und Rahm in Pulverform (24 bis 27 %) Latte e crema di latte in polvere (24 a 27 %) Melk en room in poeder (24 tot 27 %)		4.560,0												
Prix de seuil / Schwellenpreise : U.E.B.L. Prezzi d'entrata/Drempelprijzen : B.L.E.U.		Fb/ Flux												
DEUTSCHLAND (BR)	Frei-Grenze-Preise	DM	359,40	359,40	360,40									
		Fb/ Flux	4492,5	4492,5	4505,0									
	Abschöpfungen	Fb/ Flux	-	-	-									
FRANCE	Prix franco frontière	Ff	446,67	446,67	446,67									
		Fb/ Flux	4523,7	4523,7	4523,7									
	Prélèvements	Fb/ Flux	-	-	-									
ITALIA	Prezzi franco-frontiera	Lit	56.706	56.706	56.706									
		Fb/ Flux	4536,5	4536,5	4536,5									
	Prelievi	Fb/ Flux	-	-	-									
NEDERLAND	Prijzen franco-grens	Ff	297,01	297,01	297,01									
		Fb/ Flux	4102,3	4102,3	4102,3									
	Heffingen	Fb/ Flux	213,8	213,8	213,8									

PRIX DE SEUIL
SCHWELLENPREISE
PREZZI D'ENTRATA
DREMPELPRIJZEN

PRIX FRANCO FRONTIERE
FREI-GRENZE-PREISE
PREZZI FRANCO-FRONTIERA
PRIJZEN FRANCO-GRENS

PRELEVEMENTS INTRACOMMUNAUTAIRES
INNERGEMEINSCHAFTLICHE ABSCHÖPFUNGEN
PRELIEVI INTRACOMUNITARI
INTRACOMMUNAUTAIRE HEFFINGEN

PRODUITS LAITIERS
MILCHERZEUGNISSE
PROD. LATT.-CAS.
ZUIVELPRODUCTEN

Pour importations vers : Für Einfuhren nach : Per importazioni verso : Voor invoeren naar :

U.E.B.L. / B.L.E.U.

100 Kg

Provenance Herkunft Provenienza Herkomst	Description - Beschreibung Descrizione - Omschrijving	1967		1968								
		NOV	DEC	JAN	FEB	MAR	APR	MAI	JUN	JUL	AUG	
PG 03: Lait en poudre ($\leq 1,5\%$) Latte in polvere ($\leq 1,5\%$)		Milch in Pulverform ($\leq 1,5\%$) Melk in poeder ($\leq 1,5\%$)										
Prix de seuil / Schwellenpreise : U.E.B.L. Prezzi d'entrata / Drempelprijzen : B.L.E.U.		1.848,5										
DEUTSCHLAND (BR)	Frei-Grenze-Preise	DM	169,33	169,33	170,42	172,30	169,05	163,51	151,00	151,00		
	Abschöpfungen	Fb/Flux	2116,6	2116,6	2130,3	2154,9	2113,1	2043,9	1887,5	1887,5		
FRANCE	Prix franco frontière	Ff	232,87	230,61	231,67	232,36	227,49	224,46	224,46	224,46		
	Prélèvements	Fb/Flux	2358,4	2335,5	2346,2	2353,2	2303,9	2273,2	2273,2	2273,2		
ITALIA	Prezzi franco-frontiera	Lit	35.209	35.209	35.209	35.209	35.209	35.209	35.209	35.209		
	Prelievi	Fb/Flux	2816,7	2816,7	2816,7	2816,7	2816,7	2816,7	2816,7	2816,7		
NEDERLAND	Prijzen franco-grens	Ff	144,23	144,45	143,15	138,36	128,17	120,54	133,54	143,79		
	Heffingen	Fb/Flux	1992,1	1995,2	1977,2	1911,0	1770,3	1664,9	1844,5	1986,0		
PG 05: Lait condensé (avec addition de sucre) Latte condensato (con aggiunta di zuccheri)		Kondensmilch (gezuckert) Gecondenseerde melk (met toegevoegde suiker)										
Prix de seuil / Schwellenpreise : U.E.B.L. Prezzi d'entrata / Drempelprijzen : B.L.E.U.		3.483,5										
DEUTSCHLAND (BR)	Frei-Grenze-Preise	DM	269,46	269,46	278,90	279,24	279,28	279,28	279,28	279,28		
	Abschöpfungen	Fb/Flux	3368,3	3368,3	3486,3	3490,5	3491,0	3491,0	3491,0	3491,0		
FRANCE	Prix franco frontière	Ff	337,92	337,92	347,82	347,67	347,67	347,67	347,67	347,67		
	Prélèvements	Fb/Flux	3422,3	3422,3	3522,5	3521,0	3521,0	3521,0	3521,0	3521,0		
ITALIA	Prezzi franco-frontiera	Lit	55.455	55.455	55.455	55.455	55.455	55.455	55.455	55.455		
	Prelievi	Fb/Flux	4436,4	4436,4	4436,4	4436,4	4436,4	4436,4	4436,4	4436,4		
NEDERLAND	Prijzen franco-grens	Ff	203,77	203,77	201,66	201,66	201,66	201,66	201,66	201,66		
	Heffingen	Fb/Flux	2814,5	2814,5	2785,4	2785,4	2785,4	2785,4	2785,4	2785,4		

PRIX DE SEUIL PRIX FRANCO FRONTIERE PRELEVEMENTS INTRACOMMUNAUTAIRES
 SCHWELLENPREISE FREI-GRENZE-PREISE INNERGEMEINSCHAFTLICHE ABSCHÖPFUNGEN
 PREZZI D'ENTRATA PREZZI FRANCO-FRONTIERA PRELIEVI INTRACOMUNITARI
 DREMPELPRIJZEN PRIJZEN FRANCO-GRENS INTRACOMMUNAUTAIRE HEFFINGEN

PRODUITS LAITIERS
 MILCHERZEUGNISSE
 PROD. LATT.-CAS.
 ZUIVELPRODUCTEN

Pour importations vers : Für Einfuhren nach : Per importazioni verso : Voor invoeren naar :

U.E.B.L. / B.L.E.U.

100 Kg

Provenance Herkunft Provenienza Herkomst	Description - Beschreibung Descrizione - Omschrijving	1968									
		JUL			AUG				SEP		
		8-14	15-21	22-28	29-4	5-11	12-18	19-25	26-1	2-8	9-15
PG 03 : Lait en poudre (≤ 1,5 %) Latte in polvere (≤ 1,5 %)		Milch in Pulverform (≤ 1,5 %) Melk in poeder (≤ 1,5 %)									
Prix de seuil / Schwellenpreise : U.E.B.L. Fb/ Prezzi d'entrata/Drempelprijzen : B.L.E.U. Flux		1.648,5									
DEUTSCHLAND (BR)	Frei-Grenze-Preise	DM	151,00	151,00	151,00						
		Fb/ Flux	1887,5	1887,5	1887,5						
	Abachöpfungen	Fb/ Flux	-	-	-						
FRANCE	Prix franco frontière	Ff	224,46	224,46	224,46						
		Fb/ Flux	2273,2	2273,2	2273,2						
	Prélèvements	Fb/ Flux	-	-	-						
ITALIA	Prezzi franco-frontiera	Lit	35.209	35.209	35.209						
		Fb/ Flux	2816,7	2816,7	2816,7						
	Prelievi	Fb/ Flux	-	-	-						
NEDERLAND	Prijsen franco-grens	Fl	143,79	143,79	143,79						
		Fb/ Flux	1986,0	1986,0	1986,0						
	Heffingen	Fb/ Flux	-	-	-						
PG 05 : Lait condensé (avec addition de sucre) Latte condensato (con aggiunta di zuccheri)		Kondensmilch (gezuckert) Gecondenseerde melk (met toegevoegde suiker)									
Prix de seuil / Schwellenpreise : U.E.B.L. Fb/ Prezzi d'entrata/Drempelprijzen : B.L.E.U. Flux		3.483,5									
DEUTSCHLAND (BR)	Frei-Grenze-Preise	DM	279,28	279,28	279,28						
		Fb/ Flux	3491,0	3491,0	3491,0						
	Abachöpfungen	Fb/ Flux	-	-	-						
FRANCE	Prix franco frontière	Ff	347,67	347,67	352,66						
		Fb/ Flux	3521,0	3521,0	3571,6						
	Prélèvements	Fb/ Flux	-	-	-						
ITALIA	Prezzi franco-frontiera	Lit	55.455	55.455	55.455						
		Fb/ Flux	4436,4	4436,4	4436,4						
	Prelievi	Fb/ Flux	-	-	-						
NEDERLAND	Prijsen franco-grens	Fl	201,66	201,66	201,66						
		Fb/ Flux	2785,4	2785,4	2785,4						
	Heffingen	Fb/ Flux	568,1	568,1	568,1						

PRIX DE SEUIL PRIX FRANCO FRONTIERE PRELEVEMENTS INTRACOMMUNAUTAIRES
 SCHWELLENPREISE FREI-GRENZE-PREISE INNERGEMEINSCHAFTLICHE ABSCHÖPFUNGEN
 PREZZI D'ENTRATA PREZZI FRANCO-FRONTIERA PRELEVI INTRACOMUNITARI
 DREMPELPRIJZEN PRIJZEN FRANCO-GRENS INTRACOMMUNAUTAIRE HEFFINGEN

PRODUITS LAITIERS
 MILCHERZEUGNISSE
 PROD. LATT.-CAS.
 ZUIVELPRODUCTEN

Pour importations vers : Für Einfuhren nach : Per importazioni verso : Voor invoeren naar :

U.E.B.L. / B.L.E.U.

100 Kg

Provenance Herkunft Provenienza Herkomst	Description - Beschreibung Descrizione - Omschrijving	1 9 6 7		1 9 6 8								
		NOV	DEC	JAN	FEB	MAR	APR	MAI	JUN	JUL	AUG	
PG 04	Lait condensé (sans addition de sucre) Latte condensato (senza aggiunta di zucchero)							Kondensmilch (nicht gezuckert) Gecondenseerde melk (zonder toegevoegde suiker)				
A. BELGIQUE / BELGIE												
Prix de seuil / Schwellenpreise : Belgique Prezzi d'entrata/Drempelprijzen : België		Fb	2349,0									
DEUTSCHLAND (BR)	Frei-Grenze-Preise	DM	165,45	165,45	165,77	165,54	167,67	167,90	167,90	167,90		
	Abschöpfungen	Fb	2068,1	2068,1	2072,2	2069,3	2095,9	2098,8	2098,8	2098,8		
FRANCE	Prix franco frontière	Ff	256,47	256,47	267,83	267,67	267,67	267,67	267,67	267,67		
	Prélèvements	Fb	2597,4	2597,4	2712,4	2710,8	2710,8	2710,8	2710,8	2710,8		
		Fb	-	-	-	-	-	-	-	-		
ITALIA	Prezzi franco-frontiera	Lit	43,885	43,885	43,885	43,885	43,885	43,885	43,885	43,885		
	Prelevi	Fb	3510,8	3510,8	3510,8	3510,8	3510,8	3510,8	3510,8	3510,8		
		Fb	-	-	-	-	-	-	-	-		
LUXEMBOURG	Prix franco frontière	Flux	2115,6	2115,6	2115,6	2115,6	2115,6	2115,6	2115,6	2115,6		
	Prélèvements	Fb	2115,6	2115,6	2115,6	2115,6	2115,6	2115,6	2115,6	2115,6		
		Fb	158,4	158,4	158,4	158,4	158,4	60,6	60,6	60,6		
NEDERLAND	Prijzen franco-grens	Ff	170,33	170,33	168,65	168,65	168,65	168,65	168,65	168,65		
	Heffingen	Fb	2352,6	2352,6	2329,4	2329,4	2329,4	2329,4	2329,4	2329,4		
		Fb	-	-	-	-	-	-	-	-		
B. LUXEMBOURG												
Prix de seuil / Schwellenpreise Luxembourg Prezzi d'entrata/Drempelprijzen		Flux	2246,0									
BELGIQUE / BELGIE	Prix franco frontière- Prijzen franco-grens	Fb	2402,5	2402,5	2402,5	2402,5	2402,5	2402,5	2308,1	2308,1		
	Prélèvements-Heffingen	Flux	2402,5	2402,5	2402,5	2402,5	2402,5	2402,5	2308,1	2308,1		
		Flux		
DEUTSCHLAND (BR)	Frei-Grenze-Preise	DM	165,45	165,45	165,77	165,64	167,67	167,90	167,90	167,90		
	Abschöpfungen	Flux	2068,1	2068,1	2072,1	2069,3	2095,9	2098,8	2098,8	2098,8		
FRANCE	Prix franco frontière	Ff	256,47	256,47	267,83	267,67	267,67	267,67	267,67	267,67		
	Prélèvements	Flux	2597,4	2597,4	2712,4	2710,8	2710,8	2710,8	2710,8	2710,8		
		Flux		
ITALIA	Prezzi franco-frontiera	Lit	43,885	43,885	43,885	43,885	43,885	43,885	43,885	43,885		
	Prelevi	Flux	3510,8	3510,8	3510,8	3510,8	3510,8	3510,8	3510,8	3510,8		
		Flux		
NEDERLAND	Prijzen franco-grens	Ff	170,33	170,33	168,65	168,65	168,65	168,65	168,65	168,65		
	Heffingen	Flux	2352,6	2352,6	2329,4	2329,4	2329,4	2329,4	2329,4	2329,4		
		Flux		

PRIX DE SEUIL PRIX FRANCO FRONTIERE PRELEVEMENTS INTRACOMMUNAUTAIRES
 SCHWELLENPREISE FREI-GRENZE-PREISE INNERGEMEINSCHAFTLICHE ABSCHÖPFUNGEN
 PREZZI D'ENTRATA PREZZI FRANCO-FRONTIERA PRELIEVI INTRACOMUNITARI
 DREMPELPRIJZEN PRIJZEN FRANCO-GRENS INTRACOMMUNAUTAIRE HEFFINGEN

PRODUITS LAITIERS
 MILCHERZEUGNISSE
 PROD. LATT.-CAS.
 ZUIVELPRODUCTEN

Pour importations vers : Für Einfuhren nach : Per importazioni verso : Voor invoeren naar :

U.E.B.L. / B.L.E.U.

100 Kg

Provenance Herkunft Provenienza Herkomst	Description - Beschreibung Descrizione - Omschrijving	1968									
		JUL			AUG				SEP		
		8-14	15-21	22-28	29-4	5-11	12-18	19-25	26-1	2-8	9-15
PG 04 :	Lait condensé (sans addition de sucre) Latte condensato (senza aggiunta di zuccheri)	Kondensmilch (nicht gezuckert) Gecondenseerde melk (zonder toegevoegde suiker)									
A. BELGIQUE / BELGIE											
Prix de seuil / Schwellenpreise : Belgique Prezzi d'entrata/Drempelprijzen : België		Fb	2.349,0								
DEUTSCHLAND (BR)	Frei-Grenze-Preise	DM	167,90	167,90	167,90						
		Fb	2098,8	2098,8	2098,8						
	Abschöpfungen	Fb	77,4	77,4	77,4						
FRANCE	Prix franco frontière	Ff	267,67	267,67	272,67						
		Fb	2710,8	2710,8	2761,5						
	Prélèvements	Fb	-	-	-						
ITALIA	Prezzi franco-frontiera	Lit	43.885	43.885	43.885						
		Fb	3510,8	3510,8	3510,8						
	Prelievi	Fb	-	-	-						
LUXEMBOURG	Prix franco frontière	Flux	2115,6	2115,6	2115,6						
		Fb	2115,6	2115,6	2115,6						
	Prélèvements	Fb	60,6	60,6	60,6						
NEDERLAND	Prijzen franco-grens	Fl	168,65	168,65	168,65						
		Fb	2329,4	2329,4	2329,4						
	Heffingen	Fb	-	-	-						
B. LUXEMBOURG											
Prix de seuil / Schwellenpreise Luxembourg Prezzi d'entrata/Drempelprijzen		Flux	2.246,0								
BELGIQUE / BELGIE	Prix franco frontière- Prijzen franco-grens	Fb	2308,1	2308,1	2308,1						
		Flux	2308,1	2308,1	2308,1						
	Prélèvements-Heffingen	Flux	.	.	.						
DEUTSCHLAND (BR)	Frei-Grenze-Preise	DM	167,90	167,90	167,90						
		Flux	2098,8	2098,8	2098,8						
	Abschöpfungen	Flux	.	.	.						
FRANCE	Prix franco frontière	Ff	267,67	267,67	272,67						
		Flux	2710,8	2710,8	2761,5						
	Prélèvements	Flux	.	.	.						
ITALIA	Prezzi franco-frontiera	Lit	43.885	43.885	43.885						
		Flux	3510,8	3510,8	3510,8						
	Prelievi	Flux	.	.	.						
NEDERLAND	Prijzen franco-grens	Fl	168,65	168,65	168,65						
		Flux	2329,4	2329,4	2329,4						
	Heffingen	Flux	.	.	.						

PRIX DE SEUIL PRIX FRANCO FRONTIERE
 SCHWELLENPREISE PREI-GRENZE-PREISE
 PREZZI D'ENTRATA PREZZI FRANCO-FRONTIERA
 DREMPELPRIJZEN PRIJZEN FRANCO-GRENS

PRELEVEMENTS INTRACOMMUNAUTAIRES
 INNERGEMEINSCHAFTLICHE ABSCHÖPFUNGEN
 PRELIEVI INTRACOMUNITARI
 INTRACOMMUNAUTAIRE HEFFINGEN

PRODUITS LAITIERS
 MILCHERZEUGNISSE
 PROD. LATT.-CAS.
 ZUIVELPRODUCTEN

Pour importations vers : Für Einfuhren nach : Per importazioni verso : Voor invoeren naar :

U.E.B.L. / B.L.E.U.

100 Kg

Provenance Herkunft Provenienza Herkomst	Description - Beschreibung Descrizione - Omschrijving	1 9 6 7		1 9 6 8								
		NOV	DEC	JAN	FEB	MAR	APR	MAI	JUN	JUL	AUG	
PG 06	Gorgonzola et fromages du même groupe Gorgonzola e formaggi dello stesso gruppo			Gorgonzola und Käse derselben Gruppe Gorgonzola en kaassoorten van dezelfde groep								
Prix de seuil / Schwellenpreise : U.E.B.L. Prezzi d'entrata/Drempelprijzen : B.L.E.U.		Fb/ Flux	5587,1									
DEUTSCHLAND (BR)	Frei-Grenze-Preise	DM	504,95	504,95	501,53	513,40	513,40	513,40	513,40	513,40		
	Abschöpfungen	Fb/ Flux	6311,9	6311,9	6269,1	6417,5	6417,5	6417,5	6417,5	6417,5		
		Fb/ Flux	-	-	-	-	-	-	-	-		
FRANCE	Prix franco frontière	Ff	652,67	659,57	660,90	655,01	652,89	657,94	652,83	656,81		
	Prélèvements	Fb/ Flux	6609,9	6679,8	6693,3	6633,6	6612,1	6663,3	6611,5	6651,8		
		Fb/ Flux	-	-	-	-	-	-	-	-		
ITALIA	Prezzi franco-frontiera	Lit	82.396	83.221	82.607	80.496	79.935	79.572	784,61	78.905		
	Prelievi	Fb/ Flux	6591,7	6657,7	6608,6	6439,7	6394,8	6365,8	6276,9	6312,4		
		Fb/ Flux	-	-	-	-	-	-	-	-		
NEDERLAND	Prijzen franco-grens	Ff	448,71	448,71	444,25	444,25	444,25	460,26	460,26	460,26		
	Heffingen	Fb/ Flux	6197,6	6197,6	6136,0	6136,0	6136,0	6357,2	6357,2	6357,2		
		Fb/ Flux	-	-	-	-	-	-	-	-		
PG 08	Emmental et fromages du même groupe Emmental e formaggi dello stesso gruppo			Emmental und Käse derselben Gruppe Emmental en kaassoorten van dezelfde groep								
Prix de seuil / Schwellenpreise : U.E.B.L. Prezzi d'entrata/Drempelprijzen : B.L.E.U.		Fb/ Flux	6650,0									
DEUTSCHLAND (BR)	Frei-Grenze-Preise	DM	487,75	483,04	491,44	493,50	487,01	483,07	485,80	489,07		
	Abschöpfungen	Fb/ Flux	6096,9	6038,0	6143,0	6168,8	6087,6	6038,4	6072,5	6113,4		
		Fb/ Flux	362,0	419,3	339,8	306,2	373,2	216,5	187,3	165,4		
FRANCE	Prix franco frontière	Ff	604,80	606,22	607,38	611,19	608,95	608,00	607,32	603,27		
	Prélèvements	Fb/ Flux	6125,1	6139,5	6151,2	6189,8	6167,1	6157,5	6150,6	6109,6		
		Fb/ Flux	341,1	341,1	323,8	281,4	306,9	87,9	105,8	152,9		
ITALIA	Prezzi franco-frontiera	Lit	90.488	90.238	85.939	84.419	84.649	84.712	85.601	85.601		
	Prelievi	Fb/ Flux	7239,0	7219,0	6875,1	6753,5	6771,9	6777,0	6848,1	6848,1		
		Fb/ Flux	-	-	-	-	-	-	-	-		
NEDERLAND	Prijzen franco-grens	Ff	469,50	469,50	464,83	464,83	464,83	464,83	464,83	464,83		
	Heffingen	Fb/ Flux	6484,8	6484,8	6420,3	6420,3	6420,3	6420,3	6420,3	6420,3		
		Fb/ Flux	- 1)	- 1)	- 1)	- 1)	- 1)	-	-	-		

- 1) Marchandise accompagnée d'un document D.D.4 certifiant que le montant compensatoire est perçu (Règl. 9/65/CEE et 12/65/CEE)
 Waren begleitet von einem Dokument D.D.4 aus dem sich ergibt, dass eine Ausgleichsabgabe erhoben wird (Verord. 9/65/EWG und 12/65/EWG)
 Merce accompagnata dal certificato modello D.D.4, attestante che l'importo di compensazione è stato riscosso (Reg. 9/65/CEE e 12/65/CEE)
 Goederen vergezeld van een document D.D.4 waaruit blijkt, dat het compenserend bedrag geheven werd (Verord. 9/65/EEG en 12/65/EEG)

PRIX DE SEUIL PRIX FRANCO FRONTIERE PRELEVEMENTS INTRACOMMUNAUTAIRES
 SCHWELLENPREISE FREI-GRENZE-PREISE INNERGEMEINSCHAFTLICHE ABSCHOPFUNGEN
 PREZZI D'ENTRATA PREZZI FRANCO-FRONTIERA PRELIEVI INTRACOMUNITARI
 DREMPELPRIJZEN PRIJZEN FRANCO-GRENS INTRACOMMUNAUTAIRE HEFFINGEN

PRODUITS LAITIERS
 MILCHERZEUGNISSE
 PROD. LATT.-CAS.
 ZUIVELPRODUCTEN

Pour importations vers : Für Einfuhren nach : Per importazioni verso : Voor invoeren naar :

U.E.B.L. / B.L.E.U.

100 Kg

Provenance Herkunft Provenienza Herkomst	Description - Beschreibung Descrizione - Omschrijving	1968												
		JUL						AUG			SEP			
		8-14	15-21	22-28	29-4	5-11	12-18	19-25	26-1	2-8	9-15			
PG 06 : Gorgonzola et fromages du même groupe Gorgonzola e formaggi dello stesso gruppo		Gorgonzola und käse derselben Gruppe Gorgonzola en kaassoorten van dezelfde groep												
Prix de seuil / Schwellenpreise : U.E.B.L. Prezzi d'entrata/Drempelprijzen : B.L.E.U.		Fb/ Flux	5.587,1											
DEUTSCHLAND (BR)	Frei-Grenze-Preise	DM	513,40	513,40	509,40									
		Fb/ Flux	6417,5	6417,5	6367,5									
	Abschöpfungen	Fb/ Flux	-	-	-									
FRANCE	Prix franco frontière	Ff	658,67	658,67	664,67									
		Fb/ Flux	6670,7	6670,7	671,4									
	Prélèvements	Fb/ Flux	-	-	-									
ITALIA	Prezzi franco-frontiera	Lit	81.317	81.317	81.317									
		Fb/ Flux	6505,4	6505,4	6505,4									
	Prelievi	Fb/ Flux	-	-	-									
NEDERLAND	Prijzen franco-grens	Fl	460,26	460,26	460,26									
		Fb/ Flux	6357,2	6357,2	6357,2									
	Heffingen	Fb/ Flux	-	-	-									
PG 08 : Emmental et fromages du même groupe Emmental e formaggi dello stesso gruppo		Emmental und käse derselben Gruppe Emmental en kaassoorten van dezelfde groep												
Prix de seuil / Schwellenpreise : U.E.B.L. Prezzi d'entrata/Drempelprijzen : B.L.E.U.		Fb/ Flux	6.650,0											
DEUTSCHLAND (BR)	Frei-Grenze-Preise	DM	492,90	492,90	492,90									
		Fb/ Flux	6161,3	6161,3	6161,3									
	Abschöpfungen	Fb/ Flux	93,5	93,5	93,5									
FRANCE	Prix franco frontière	Ff	595,67	595,67	591,66									
		Fb/ Flux	5982,0	5982,0	5992,0									
	Prélèvements	Fb/ Flux	272,8	272,8	272,8									
ITALIA	Prezzi franco-frontiera	Lit	85.601	85.601	85.601									
		Fb/ Flux	6848,1	6848,1	6848,1									
	Prelievi	Fb/ Flux	-	-	-									
NEDERLAND	Prijzen franco-grens	Fl	464,83	464,83	464,83									
		Fb/ Flux	6420,3	6420,3	6420,3									
	Heffingen	Fb/ Flux	-	-	-									

PRIX DE SEUIL
SCHWELLENPREISE
PREZZI D'ENTRATA
DREMPELPRIJZEN

PRIX FRANCO FRONTIERE
FREI-GRENZE-PREISE
PREZZI FRANCO-FRONTIERA
PRIJZEN FRANCO-GRENS

PRELEVEMENTS INTRACOMMUNAUTAIRES
INNERGEMEINSCHAFTLICHE ABSCHÖPFUNGEN
PRELIEVI INTRACOMUNITARI
INTRACOMMUNAUTAIRE HEFFINGEN

PRODUITS LAITIERS
MILCHERZEUGNISSE
PROD. LATT.-CAS.
ZUIVELPRODUCTEN

Pour importations vers : Für Einfuhren nach : Per importazioni verso : Voor invoeren naar :

U.E.B.L. / B.L.E.U.

100 Kg

Provenance Herkunft Provenienza Herkomst	Description - Beschreibung Descrizione - Omschrijving		1967		1968									
			NOV	DEC	JAN	FEB	MAR	APR	MAI	JUN	JUL	AUG		
Gouda et fromages du même groupe PG 09 Gouda e formaggi dello stesso gruppo			Gouda und Käse derselben Gruppe Gouda en kaasoorten van dezelfde groep											
Prix de seuil / Schwellenpreise : U.E.B.L. Prezzi d'entrata/Drempelprijzen : B.L.E.U.			Fb/ Flux	5696,0										
DEUTSCHLAND (BR)	Frei-Grenze-Preise	DM	377,80	379,19	383,14	384,40	380,79	366,20	353,24	349,40				
		Fb/ Flux	4723,5	4739,9	4789,3	4805,0	4759,9	4577,5	4415,5	4367,5				
	Abschöpfungen	Fb/ Flux	847,5	847,5	804,8	766,0	799,9	804,1	961,0	982,8				
FRANCE	Prix franco frontière	Ff	572,80	574,02	569,68	568,08	567,67	565,99	537,99	548,82				
		Fb/ Flux	5801,0	5813,4	5769,4	5753,2	5749,1	5732,1	5448,5	5558,2				
	Prélèvements	Fb/ Flux	-	-	-	-	-	-	-	-				
ITALIA	Prezzi franco-frontiera	Lit	69.766	68.429	65.480	64.943	64.943	64.943	64.943	64.943				
		Fb/ Flux	5581,3	5474,3	5238,4	5195,4	5195,4	5195,4	5195,4	5195,4				
	Prelievi	Fb/ Flux	-	73,8	332,6	375,6	375,6	186,2	186,2	186,2				
NEDERLAND	Prijsen franco-grens	Ff	341,67	343,93	343,33	344,22	341,98	338,06	314,12	332,61				
		Fb/ Flux	4719,2	4750,4	4742,1	4754,4	4723,5	4669,3	4338,7	4594,1				
	Heffingen	Fb/ Flux	635,8 ¹⁾	607,8 ¹⁾	627,9 ¹⁾	627,9 ¹⁾	646,5 ¹⁾	712,3	1043,0	787,4				
Saint-Paulin et fromages du même groupe PG 10 Saint-Paulin e formaggi dello stesso gruppo			Saint-Paulin und Käse derselben Gruppe Saint-Paulin en kaasoorten van dezelfde groep											
Prix de seuil / Schwellenpreise : U.E.B.L. Prezzi d'entrata/Drempelprijzen : B.L.E.U.			Fb/ Flux	5650,0										
DEUTSCHLAND (BR)	Frei-Grenze-Preise	DM	427,35	427,35	425,40	437,40	437,40	437,40	437,40	437,40				
		Fb/ Flux	5341,9	5341,9	5317,5	5467,5	5467,5	5467,5	5467,5	5467,5				
	Abschöpfungen	Fb/ Flux	183,1	183,1	207,5	57,5	57,5	-	-	-				
FRANCE	Prix franco frontière	Ff	583,67	583,67	587,21	586,67	586,67	586,67	586,67	586,67				
		Fb/ Flux	5911,1	5911,1	5947,0	5941,5	5941,5	5941,5	5941,5	5941,5				
	Prélèvements	Fb/ Flux	-	-	-	-	-	-	-	-				
ITALIA	Prezzi franco-frontiera	Lit	76.081	76.081	77.094	76.376	76.081	76.081	76.081	76.081				
		Fb/ Flux	6086,5	6086,5	6167,5	6110,1	6086,5	6086,5	6086,5	6086,5				
	Prelievi	Fb/ Flux	-	-	-	-	-	-	-	-				
NEDERLAND	Prijsen franco-grens	Ff	402,60	402,60	398,60	398,60	398,60	398,60	398,60	398,60				
		Fb/ Flux	5560,8	5560,8	5505,5	5505,5	5505,5	5505,5	5505,5	5505,5				
	Heffingen	Fb/ Flux	-	-	19,5	19,5	19,5	-	-	-				

1) Marchandise accompagnée d'un document D.D.4 certifiant que le montant compensatoire est perçu (Règl. 9/65/CEE et 12/65/CEE)
Waren begleitet von einem Dokument D.D.4 aus dem sich ergibt, dass eine Ausgleichsabgabe erhoben wird (Verord. 9/65/EG und 12/65/EG)
Merce accompagnata dal certificato modello D.D.4 attestante che l'importo di compensazione è stato riscosso (Reg. 9/65/CEE e 12/65/CEE)
Goederen vergezeld van een document D.D.4 waaruit blijkt dat het compenserend bedrag geheven werd (Verord. 9/65/EEG en 12/65/EEG)

PRIX DE SEUIL PRIX FRANCO FRONTIERE PRELEVEMENTS INTRACOMMUNAUTAIRES
 SCHWELLENPREISE FREI-GRENZE-PREISE INNERGEMEINSCHAFTLICHE ABSCHÖPFUNGEN
 PREZZI D'ENTRATA PREZZI FRANCO-FRONTIERA PRELIEVI INTRACOMUNITARI
 DREMPELPRIJZEN PRIJZEN FRANCO-GRENS INTRACOMMUNAUTAIRE HEFFINGEN

PRODUITS LAITIERS
 MILCHERZEUGNISSE
 PROD. LATT.-CAS.
 ZUIVELPRODUCTEN

Pour importations vers : Für Einfuhren nach : Per importazioni verso : Voor invoeren naar :

U.E.B.L. / B.L.E.U.

100 Kg

Provenance Herkunft Provenienza Herkomst	Description - Beschreibung Descrizione - Omschrijving	1 9 6 8												
		JUL				AUG				SEP				
		c-14	15-21	22-28	29-4	5-11	12-18	19-25	26-1	2-8	9-15			
PG 09 : Gouda et fromages du même groupe Gouda e formaggi dello stesso gruppo		Gouda und Käse derselben Gruppe Gouda en kaassoorten van dezelfde groep												
Prix de seuil / Schwellenpreise : U.E.B.L. Prezzi d'entrata/Drempelprijzen : B.L.E.U.		Fb/ Flux	5.696,0											
DEUTSCHLAND (BR)	Frei-Grenze-Preise	DM	352,40	352,40	357,40									
		Fb/ Flux	4405,0	4405,0	4467,5									
	Abschöpfungen	Fb/ Flux	976,6	976,6	914,1									
FRANCE	Prix franco frontière	Ff	549,59	549,59	549,59									
		Fb/ Flux	5566,0	5566,0	5566,0									
	Prélèvements	Fb/ Flux	-	-	-									
ITALIA	Prezzi franco-frontiera	Lit	64.943	64.943	64.943									
		Fb/ Flux	5195,4	5195,4	5195,4									
	Prelievi	Fb/ Flux	186,2	186,2	186,2									
NEDERLAND	Prijsen franco-grens	Ff	332,35	332,35	332,35									
		Fb/ Flux	4590,5	4590,5	4590,5									
	Heffingen	Fb/ Flux	791,1	791,1	791,1									
PG 10 : Saint-Paulin et fromages du même groupe Saint-Paulin e formaggi dello stesso gruppo		Saint-raulin und Käse derselben Gruppe Saint-Paulin en kaassoorten van dezelfde groep												
Prix de seuil / Schwellenpreise : U.E.B.L. Prezzi d'entrata/Drempelprijzen : B.L.E.U.		Fb/ Flux	5.050,0											
DEUTSCHLAND (BR)	Frei-Grenze-Preise	DM	437,40	437,40	437,40									
		Fb/ Flux	5467,5	5467,5	5467,5									
	Abschöpfungen	Fb/ Flux	-	-	-									
FRANCE	Prix franco frontière	Ff	586,67	586,67	586,67									
		Fb/ Flux	5941,5	5941,5	5941,5									
	Prélèvements	Fb/ Flux	-	-	-									
ITALIA	Prezzi franco-frontiera	Lit	76.081	76.081	76.081									
		Fb/ Flux	6086,5	6086,5	6086,5									
	Prelievi	Fb/ Flux	-	-	-									
NEDERLAND	Prijsen franco-grens	Ff	398,60	398,60	398,60									
		Fb/ Flux	5505,5	5505,5	5505,5									
	Heffingen	Fb/ Flux	-	-	-									

PRIX DE SEUIL PRIX FRANCO FRONTIERE
 SCHWELLENPREISE FREI-GRENZE-PREISE
 PREZZI D'ENTRATA PREZZI FRANCO-FRONTIERA
 DREMPELPRIJZEN PRIJZEN FRANCO-GRENS

PRELEVEMENTS INTRACOMMUNAUTAIRES
 INNERGEMEINSCHAFTLICHE ABSCHÖPFUNGEN
 PRELIEVI INTRACOMUNITARI
 INTRACOMMUNAUTAIRE HEFFINGEN

PRODUITS LAITIERS
 MILCHERZEUGNISSE
 PROD. LATT.-CAS.
 ZUIVELPRODUCTEN

Pour importations vers : Für Einfuhren nach : Per importazioni verso : Voor invoeren naar :

U.E.B.L. / B.L.E.U.

100 Kg

Provenance Herkunft Provenienza Herkomst	Description - Beschreibung Descrizione - Omschrijving	1967		1968								
		NOV	DEC	JAN	FEB	MAR	APR	MAI	JUN	JUL	AUG	
PG 11 Camembert et fromages du même groupe Camembert e formaggi dello stesso gruppo		Camembert und Käse derselben Gruppe Camembert en kaassoorten van dezelfde groep										
Prix de seuil / Schwellenpreise : U.E.B.L. Prezzi d'entrata/Drempelprijzen : B.L.E.U.		Fb/ Flux	6025,0									
DEUTSCHLAND (BR)	Frei-Grenze-Preise	DM	554,81	559,19	553,66	565,47	557,48	567,57	562,85	575,38		
		Fb/ Flux	6935,1	6989,9	6920,8	7068,4	6968,5	7094,6	7035,6	7192,3		
	Abschöpfungen	Fb/ Flux	-	-	-	-	-	-	-	-		
FRANCE	Prix franco frontière	Ff	656,47	660,99	670,74	655,33	653,67	653,67	653,67	653,67		
		Fb/ Flux	6648,4	6694,2	6792,9	6636,9	6620,0	6620,0	6620,0	6620,0		
	Prélèvements	Fb/ Flux	-	-	-	-	-	-	-	-		
ITALIA	Prezzi franco-frontiera	Lit	77.985	77.985	77.371	75.441	74.315	74.177	74.177	74.288		
		Fb/ Flux	6238,8	6238,8	6189,7	6035,3	5945,2	5934,2	5934,2	5943,0		
	Prelievi	Fb/ Flux	-	-	-	-	-	-	-	-		
NEDERLAND	Prijzen franco-grens	Ff	427,92	427,92	423,67	423,67	423,67	423,67	423,67	423,67		
		Fb/ Flux	5910,5	5910,5	5851,8	5851,8	5851,8	5851,8	5851,8	5851,8		
	Heffingen	Fb/ Flux	-	-	-	-	-	-	-	-		
PG 13 Lactose		Laktose		Lattosio				Melksuiker				
Prix de seuil / Schwellenpreise : U.E.B.L. Prezzi d'entrata/Drempelprijzen : B.L.E.U.		Fb/ Flux	2150,0									
DEUTSCHLAND (BR)	Frei-Grenze-Preise	DM	146,05	146,05	146,55	147,30	147,30	147,30	147,30	147,30		
		Fb/ Flux	1825,6	1825,6	1831,9	1841,3	1841,3	1841,3	1841,3	1841,3		
	Abschöpfungen	Fb/ Flux	-	-	-	-	-	-	-	-		
FRANCE	Prix franco frontière	Ff	196,27	196,27	196,67	196,67	196,67	196,67	196,67	196,67		
		Fb/ Flux	1987,7	1987,7	1991,8	1991,8	1991,8	1991,8	1991,8	1991,8		
	Prélèvements	Fb/ Flux	-	-	-	-	-	-	-	-		
ITALIA	Prezzi franco-frontiera	Lit	30.029	30.674	30.981	30.981	30.981	30.981	30.981	30.981		
		Fb/ Flux	2402,3	2453,9	2478,5	2478,5	2478,5	2478,5	2478,5	2478,5		
	Prelievi	Fb/ Flux	-	-	-	-	-	-	-	-		
NEDERLAND	Prijzen franco-grens	Ff	109,88	109,88	108,80	108,80	108,80	108,80	108,80	108,80		
		Fb/ Flux	1517,17	1517,7	1502,8	1502,8	1502,8	1502,8	1502,8	1502,8		
	Heffingen	Fb/ Flux	-	-	-	-	-	-	-	-		

PRIX DE SEUIL PRIX FRANCO FRONTIERE PRELEVEMENTS INTRACOMMUNAUTAIRES
 SCHWELLENPREISE FREI-GRENZE-PREISE INNERGEMEINSCHAFTLICHE ABSCHÖPFUNGEN
 PREZZI D'ENTRATA PREZZI FRANCO-FRONTIERA PRELIEVI INTRACOMUNITARI
 DREMPELPRIJZEN PRIJZEN FRANCO-GRENS INTRACOMMUNAUTAIRE HEFFINGEN

PRODUITS LAITIERS
 MILCHERZEUGNISSE
 PROD. LATT.-CAS.
 ZUIVELPRODUCTEN

Pour importations vers : Für Einfuhren nach : Per importazioni verso : Voor invoeren naar :

U.E.B.L. / E.L.E.U.

100 Kg

Provenance Herkunft Provenienza Herkomst	Description - Beschreibung Descrizione - Omschrijving	1 9 6 8										
		JUL				AUG				SEP		
		8-14	15-21	22-28	29-4	5-11	12-18	19-25	26-1	2-8	9-15	
PG 11 : Camembert et fromages du même groupe Camembert e formaggi dello stesso gruppo Camembert und Käse derselben Gruppe Camembert en kaassoorten van dezelfde groep		6.025,0										
Prix de seuil / Schwellenpreise : U.E.B.L. / Fb/ Prezzi d'entrata/Drempelprijzen : B.L.E.U. Flux		6.025,0										
DEUTSCHLAND (BR)	Frei-Grenze-Preise	DM	575,80	575,80	569,19							
		Fb/ Flux	7197,5	7197,5	7114,9							
	Abschöpfungen	Fb/ Flux	-	-	-							
FRANCE	Prix franco frontière	Ff	665,67	665,67	665,67							
		Fb/ Flux	6741,6	6741,6	6741,6							
	Prélèvements	Fb/ Flux	-	-	-							
ITALIA	Prezzi franco-frontiera	Lit	74.653	74.653	74.653							
		Fb/ Flux	5972,2	5972,2	5972,2							
	Prelievi	Fb/ Flux	-	-	-							
NEDERLAND	Prijsen franco-grens	Ff	423,67	423,67	423,67							
		Fb/ Flux	5851,8	5851,8	5851,8							
	Heffingen	Fb/ Flux	-	-	-							
PG 13 : Lactose		Laktose				Lattosio				Melksuiker		
Prix de seuil / Schwellenpreise : U.E.B.L. / Fb/ Prezzi d'entrata/Drempelprijzen : B.L.E.U. Flux		2.150,0										
DEUTSCHLAND (BR)	Frei-Grenze-Preise	DM	147,30	147,30	147,30							
		Fb/ Flux	1841,3	1841,3	1841,3							
	Abschöpfungen	Fb/ Flux	-	-	-							
FRANCE	Prix franco frontière	Ff	196,67	196,67	196,67							
		Fb/ Flux	1991,8	1991,8	1991,8							
	Prélèvements	Fb/ Flux	-	-	-							
ITALIA	Prezzi franco-frontiera	Lit	30.981	30.981	30.981							
		Fb/ Flux	2478,5	2478,5	2478,5							
	Prelievi	Fb/ Flux	-	-	-							
NEDERLAND	Prijsen franco-grens	Ff	108,80	108,80	108,80							
		Fb/ Flux	1502,8	1502,8	1502,8							
	Heffingen	Fb/ Flux	-	-	-							

PRIX DE SEUIL PRIX FRANCO FRONTIERE PRELEVEMENTS INTRACOMMUNAUTAIRES
 SCHWELLENPREISE FREI-GRENZE-PREISE INNERGEMEINSCHAFTLICHE ABSCHÖPFUNGEN
 PREZZI D'ENTRATA PREZZI FRANCO-FRONTIERA PRELIEVI INTRACOMUNITARI
 DREMPELPRIJZEN PRIJZEN FRANCO-GRENS INTRACOMMUNAUTAIRE HEFFINGEN

PRODUITS LAITIERS
 MILCHERZEUGNISSE
 PROD. LATT.-CAS.
 ZUIVELPRODUCTEN

Pour importations vers : Für Einfuhren nach : Per importazioni verso : Voor invoeren naar :

U.E.B.L. / B.L.E.U.

100 Kg

Provenance Herkunft Provenienza Herkomst	Description - Beschreibung Descrizione - Omschrijving	1967		1968								
		NOV	DEC	JAN	FEB	MAR	APR	MAI	JUN	JUL	AUG	
PG 14 :	Beurre	Butter		Burro				Boter				
A. BELGIQUE / BELGIE												
Prix de seuil / Schwellenpreise : Belgique Prezzi d'entrata/Drempelprijzen : België		Fb	10.363,0									
DEUTSCHLAND (BR)	Frei-Grenze-Preise	DM	664,03	664,03	667,15	672,40	670,59	666,57	664,55	661,85		
	Abschöpfungen	Fb	8300,4	8300,4	8339,4	8405,0	8382,4	8332,1	8306,9	8273,1		
FRANCE	Prix franco frontière	Ff	870,47	868,51	874,05	864,25	870,35	863,94	861,28	866,34		
	Prélèvements	Fb	8815,7	8795,8	8851,9	8752,7	8814,5	8749,6	8722,6	8773,9		
ITALIA	Prezzi franco-frontiera	Lit	98.833	103.155	104.244	104.733	106.405	105.131	104.975	104.071		
	Prelievi	Fb	7906,6	8252,4	8339,5	8378,6	8512,4	8410,5	8398,0	8325,7		
LUXEMBOURG	Prix franco frontière	Flux	9117,9	9117,9	9117,9	9117,9	9117,9	9117,9	9117,9	9117,9		
	Prélèvements	Fb	9117,9	9117,9	9117,9	9117,9	9117,9	9117,9	9117,9	9117,9		
NEDERLAND	Prijzen franco-grens	Fl	580,62	580,62	574,84	574,84	574,84	601,62	602,54	602,54		
	Heffingen	Fb	8019,6	8019,6	7939,8	7939,8	7939,8	8309,7	8322,4	8322,4		
		Fb	1725,2 ¹⁾	1725,2 ¹⁾	1805,0 ¹⁾	1805,0 ¹⁾	1805,0 ¹⁾	1803,4	1790,6	1790,6		
B. LUXEMBOURG												
Prix de seuil / Schwellenpreise Luxembourg Prezzi d'entrata/Drempelprijzen		Flux	9.562,5									
BELGIQUE / BELGIE	Prix franco frontière- Prijzen franco-grens	Fb	9903,5	9903,5	9903,5	9903,5	9903,5	9895,5	9888,5	9888,5		
	Prélèvements-Heffingen	Flux	9903,5	9903,5	9903,5	9903,5	9903,5	9895,5	9888,5	9888,5		
DEUTSCHLAND (BR)	Frei-Grenze-Preise	DM	664,03	664,03	667,15	672,40	670,59	666,57	664,55	661,85		
	Abschöpfungen	Flux	8300,4	8300,4	8339,4	8405,0	8382,4	8332,1	8306,9	8273,1		
FRANCE	Prix franco frontière	Ff	870,47	868,51	874,05	864,25	870,35	863,94	861,28	866,34		
	Prélèvements	Flux	8815,7	8795,8	8851,9	8752,7	8814,5	8749,6	8722,6	8773,9		
ITALIA	Prezzi franco-frontiera	Lit	98.833	103.155	104.244	104.733	106.405	105.131	104.975	104.071		
	Prelievi	Flux	7906,6	8252,4	8339,5	8378,6	8512,4	8410,5	8398,0	8325,7		
NEDERLAND	Prijzen franco-grens	Fl	580,62	580,62	574,84	574,84	574,84	601,62	602,54	602,54		
	Heffingen	Flux	8019,2	8019,6	7939,8	7939,8	7939,8	8309,7	8322,4	8322,4		
		Flux		

1) Marchandise accompagnée d'un document D.D.4, certifiant que le montant compensatoire est perçu (Règl. 9/65/CEE et 12/65/CEE)
 Waren begleitet von einem Dokument D.D.4, aus dem sich ergibt, dass eine Ausgleichsabgabe erhoben wird. (Verordn. 9/65/EWG und 12/65/EWG)
 Merce accompagnata dal certificato modello D.D.4, attestante che l'importo di compensazione è stato versato (Reg. 9/65/CEE e 12/65/CEE)
 Goederen vergezeld van een document D.D.4 waaruit blijkt, dat het compenserend bedrag gegeven werd (Verord. 9/65/EEG en 12/65/EEG)

PRIX DE SEUIL PRIX FRANCO FRONTIERE PRELEVEMENTS INTRACOMMUNAUTAIRES
 SCHWELLENPREISE FREI-GRENZE-PREISE INNERGEMEINSCHAFTLICHE ABSCHÖPFUNGEN
 PREZZI D'ENTRATA PREZZI FRANCO-FRONTIERA PRELIEVI INTRACOMUNITARI
 DREMPELPRIJZEN PRIJZEN FRANCO-GRENS INTRACOMMUNAUTAIRE HEFFINGEN

PRODUITS LAITIERS
 MILCHERZEUGNISSE
 PROD. LATT.-CAS.
 ZUIVELPRODUCTEN

Pour importations vers : Für Einfuhren nach : Per importazioni verso : Voor invoeren naar :

U.E.B.L. / B.L.E.U.

100 Kg

Provenance Herkunft Provenienza Herkomst	Description - Beschreibung Descrizione - Omschrijving	1 9 6 8																		
		JUL					AUG					SEP								
		8-14	15-21	22-28	29-4	5-11	12-18	19-25	26-1	2-8	9-15									
PG 14 :	Beurre	Burro	Butter	Boter																
A. BELGIQUE / BELGIE																				
Prix de seuil / Schwellenpreise : Belgique Prezzi d'entrata/Drempelprijzen : België		Fb	10.363,0																	
DEUTSCHLAND (BR)	Frei-Grenze-Preise	DM	660,40	660,40	660,40															
	Abchöpfungen	Fb	8255,0	8255,0	8255,0															
FRANCE	Prix franco frontière	Ff	874,67	874,67	875,66															
	Prélèvements	Fb	8858,2	8858,2	8868,2															
ITALIA	Prezzi franco-frontiera	Lit	106.063	106.063	106.063															
	Prelievi	Fb	8485,0	8485,0	8485,0															
LUXEMBOURG	Prix franco frontière	Flux	9117,9	9117,9	9117,9															
	Prélèvements	Fb	- 1)	- 1)	- 1)															
NEDERLAND	Prijzen franco-grens	Fl	602,54	602,54	602,54															
	Heffingen	Fb	8322,4	8322,4	8322,4															
B. LUXEMBOURG																				
Prix de seuil / Schwellenpreise : Luxembourg Prezzi d'entrata/Drempelprijzen		Flux	9.562,5																	
BELGIQUE / BELGIE	Prix franco frontière- Prijzen franco-grens	Fb	9888,5	9888,5	9888,5															
	Prélèvements-Heffingen	Flux	9888,5	9888,5	9888,5															
DEUTSCHLAND (BR)	Frei-Grenze-Preise	DM	660,40	660,40	660,40															
	Abchöpfungen	Flux	8255,0	8255,0	8255,0															
FRANCE	Prix franco frontière	Ff	874,67	874,67	875,66															
	Prélèvements	Flux	8858,2	8858,2	8868,2															
ITALIA	Prezzi franco-frontiera	Lit	106.063	106.063	106.063															
	Prelievi	Flux	8485,0	8485,0	8485,0															
NEDERLAND	Prijzen franco-grens	Fl	602,54	602,54	602,54															
	Heffingen	Flux	8322,4	8322,4	8322,4															

(1) Merchandise accompagnée d'un document D.D.4. certifiant que le montant compensatoire est perçu (Règl. 9/65/CEE et 12/65/CEE).
 Waren begleitet von einem Dokument D.D.4., aus dem sich ergibt, dass eine Ausgleichsabgabe erhoben wird (Verord. 9/65/EWG und 12/65/EWG).
 Merce accompagnata dal certificato modello D.D.4., attestante che l'importo di compensazione è stato riscosso (Reg. 9/65/CEE e Reg.12/65/CEE).
 Goederen vergezeld van een document D.D.4. waaruit blijkt, dat het compenserend bedrag is ontvangen (Verord. 9/65/EEG en 12/65/EEG).

PRIX DE SEUIL
SCHWELLENPREISE
PREZZI D'ENTRATA
DREMPELPRIJZEN

PRIX FRANCO FRONTIERE
FREI-GRENZE-PREISE
PREZZI FRANCO-FRONTIERA
PRIJZEN FRANCO-GRENS

PRELEVEMENTS INTRACOMMUNAUTAIRES
INNERGEMEINSCHAFTLICHE ABSCHÖPFUNGEN
PRELIEVI INTRACOMUNITARI
INTRACOMMUNAUTAIRE HEFFINGEN

PRODUITS LAITIERS
MILCHERZEUGNISSE
PROD. LATT.-CAS.
ZUIVELPRODUCTEN

Pour importations vers : Für Einfuhren nach : Per importazioni verso : Voor invoeren naar :

U.E.B.L. / B.L.E.U.

100 Kg

Provenance Herkunft Provenienza Herkomst	Description - Beschreibung Descrizione - Omschrijving	1967		1 9 6 8								
		NOV	DEC	JAN	FEB	MAR	APR	MAI	JUN	JUL	AUG	
CHE: Cheddar		5.075,0										
Prix de seuil / Schwellenpreise : U.E.B.L. Prezzi d'entrata/Drempelprijzen : B.L.E.U.		Fb/ Flux	5.075,0									
DEUTSCHLAND (BR)	Frei-Grenze-Preise	DM	344,90	344,90	347,33	365,40	365,40	365,40	365,40	365,40		
		Fb/ Flux	4311,3	4311,3	4341,6	4567,5	4567,5	4567,5	4567,5	4567,5		
	Abschöpfungen	Fb/ Flux	638,7	638,7	608,4	382,5	382,5	214,2	214,2	214,2		
		Fb/ Flux										
FRANCE	Prix franco frontière	Ff	563,40	560,19	564,85	565,98	568,35	570,70	557,86	556,57		
		Fb/ Flux	5705,8	5673,3	5720,5	5732,0	5756,0	5779,8	5649,7	5636,7		
	Prélèvements	Fb/ Flux	-	-	-	-	-	-	-	-		
		Fb/ Flux										
ITALIA	Prezzi franco-frontiera	Lit	58.348	58.348	58.348	58.348	58.348	58.348	58.348	58.348		
		Fb/ Flux	4667,8	4.667,8	4667,8	4667,8	4667,8	4667,8	4667,8	4667,8		
	Prelievi	Fb/ Flux	282,2	282,2	282,2	282,2	282,2	113,9	113,9	113,9		
		Fb/ Flux										
NEDERLAND	Prijzen franco-grens	Fl	397,61	399,64	397,71	398,60	396,37	393,66	373,08	388,97		
		Fb/ Flux	5491,8	5519,9	5493,2	5505,5	5474,7	5437,3	5153,0	5372,5		
	Heffingen	Fb/ Flux	-	-	-	-	-	-	-	-		
		Fb/ Flux										
TIL: Tilsit		Tilsiter		Tilsit				Tilsit				
Prix de seuil / Schwellenpreise : U.E.B.L. Prezzi d'entrata/Drempelprijzen : B.L.E.U.		Fb/ Flux	5.696,0									
DEUTSCHLAND (BR)	Frei-Grenze-Preise	DM	402,13	403,10	401,21	410,60	402,25	386,23	378,46	373,65		
		Fb/ Flux	5026,6	5038,8	5015,1	5133,6	5028,1	4827,9	4730,8	4670,6		
	Abschöpfungen	Fb/ Flux	544,4	544,4	555,9	437,3	528,7	539,1	636,7	711,0		
		Fb/ Flux										
FRANCE	Prix franco frontière	Ff	559,07	599,07	544,60	544,60	544,60	544,60	544,60	544,60		
		Fb/ Flux	5662,0	5662,0	5515,4	5515,4	5515,4	5515,4	5515,4	5515,4		
	Prélèvements	Fb/ Flux	-	-	55,6	55,6	55,6	-	-	-		
		Fb/ Flux										
ITALIA	Prezzi franco-frontiera	Lit	68.962	68.962	68.962	68.962	68962	68962	68962	68.962		
		Fb/ Flux	5517,0	5517,0	5517,0	5517,0	5517,0	5517,0	5517,0	5517,0		
	Prelievi	Fb/ Flux	54,0	54,0	54,0	54,0	54,0	-	-	-		
		Fb/ Flux										
NEDERLAND	Prijzen franco-grens	Fl	346,69	346,69	343,25	343,25	343,25	358,71	358,71	358,71		
		Fb/ Flux	4788,5	4788,5	4741,0	4741,0	4741,0	4954,6	4954,6	4954,6		
	Heffingen	Fb/ Flux	566,5 1)	566,5 1)	614,0 1)	614,0 1)	614,0 1)	427,0	427,0	427,0		
		Fb/ Flux										

1) Marchandise accompagnée d'un document D.D.4 certifiant que le montant compensatoire est perçu (Règl. 9/65/CEE et 12/65/CEE).
Waren begleitet von einem Dokument D.D. 4, aus dem sich ergibt, dass eine Ausgleichsabgabe erhoben wird (Verord. 9/65/EGG und 12/65/EGG).
Merce accompagnata dal certificato modello D.D.4, attestante che l'importo di compensazione è stato riscosso (Reg. 9/65/CEE e Reg. 12/65/CEE).
Goederen vergezeld van een document D.D.4 waaruit blijkt, dat het compenserend bedrag geheven werd (Verord. 9/65/EEG en 12/65/EEG).

PRIX DE SEUIL PRIX FRANCO FRONTIERE PRELEVEMENTS INTRACOMMUNAUTAIRES
 SCHWELLENPREISE FREI-GRENZE-PREISE INNERGEMEINSCHAFTLICHE ABSCHOPFUNGEN
 PREZZI D'ENTRATA PREZZI FRANCO-FRONTIERA PRELIEVI INTRACOMUNITARI
 DREMPELPRIJZEN PRIJZEN FRANCO-GRENS INTRACOMMUNAUTAIRE HEFFINGEN

PRODUITS LAITIERS
 MILCHERZEUGNISSE
 PROD. LATT.-CAS.
 ZUIVELPRODUCTEN

Pour importations vers : Für Einfuhren nach : Per importazioni verso : Voor invoeren naar :

U.E.B.L. / B.L.E.U.

100 Kg

Provenance Herkunft Provenienza Herkomst	Description - Beschreibung Descrizione - Omschrijving		1968											
			JUL				AUG				SEP			
			8-14	15-21	22-28	29-4	5-11	12-18	19-25	26-1	2-8	9-15		
CHE : Cheddar			5.075,0											
Prix de seuil / Schwellenpreise : U.E.B.L. Prezzi d'entrata/Drempelprijzen : B.L.E.U.			Fb/ Flux	5.075,0										
DEUTSCHLAND (BR)	Frei-Grenze-Preise	DM	365,40	365,40	370,40									
		Fb/ Flux	4567,5	4567,5	4630,0									
	Abchöpfungen	Fb/ Flux	214,2	214,2	151,7									
FRANCE	Prix franco frontière	Ff	561,67	561,67	561,67									
		Fb/ Flux	5688,3	5688,3	5688,3									
	Prélèvements	Fb/ Flux	-	-	-									
ITALIA	Prezzi franco-frontiera	Lit	58.348	58.348	58.348									
		Fb/ Flux	4667,8	4667,8	4667,8									
	Prelievi	Fb/ Flux	113,9	113,9	113,9									
NEDERLAND	Prijzen franco-grens	Fl	388,71	388,71	388,71									
		Fb/ Flux	5368,9	5368,9	5368,9									
	Heffingen	Fb/ Flux	-	-	-									
TIL : Tilsit Tilsiter Tilsit Tilsit			5.696,0											
Prix de seuil / Schwellenpreise : U.E.B.L. Prezzi d'entrata/Drempelprijzen : B.L.E.U.			Fb/ Flux	5.696,0										
DEUTSCHLAND (BR)	Frei-Grenze-Preise	DM	375,40	375,40	375,40									
		Fb/ Flux	4692,5	4692,5	4692,5									
	Abchöpfungen	Fb/ Flux	689,1	689,1	689,1									
FRANCE	Prix franco frontière	Ff	544,60	544,60	544,60									
		Fb/ Flux	5515,4	5515,4	5515,4									
	Prélèvements	Fb/ Flux	-	-	-									
ITALIA	Prezzi franco-frontiera	Lit	68.962	68.962	68.962									
		Fb/ Flux	5517,0	5517,0	5517,0									
	Prelievi	Fb/ Flux	-	-	-									
NEDERLAND	Prijzen franco-grens	Fl	358,71	358,71	358,71									
		Fb/ Flux	4954,6	4954,6	4954,6									
	Heffingen	Fb/ Flux	427,0	427,0	427,0									

PRIX DE SEUIL
SCHWELLENPREISE
PREZZI D'ENTRATA
DREMPELPRIJZEN

PRIX FRANCO FRONTIERE
FREI-GRENZE-PREISE
PREZZI FRANCO-FRONTIERA
PRIJZEN FRANCO-GRENS

PRELEVEMENTS INTRACOMMUNAUTAIRES
INNERGEMEINSCHAFTLICHE ABSCHOPFUNGEN
PRELIEVI INTRACOMUNITARI
INTRACOMMUNAUTAIRE HEFFINGEN

PRODUITS LAITIERS
MILCHERZEUGNISSE
PROD. LATT.-CAS.
ZUIVELPRODUCTEN

Pour importations vers : Für Einfuhren nach : Per importazioni verso : Voor invoeren naar :

DEUTSCHLAND (BR)

100 Kg

Provenance Herkunft Provenienza Herkomst	Description - Beschreibung Descrizione - Omschrijving	1 9 6 7		1 9 6 8								
		NOV	DEC	JAN	FEB	MAR	APR	MAI	JUN	JUL	AUG	
PG 01	Poudre de sérum	Molkenpulver		Siero di latte				Weipoeder				
Prix de seuil/Schwel lenpreise : Deutschland Prezzi d'entrata/Drempelprijzen : (BR)		DM	86,00									
U.E.B.L. / B.L.E.U.	Prix franco frontière- Prijsen franco-grens	Fb/ Flux	1099,8	1065,2	1049,8	1045,6	1040,2	1025,5	996,2	1035,0		
		DM	87,98	85,22	83,98	83,65	83,22	82,04	79,70	82,80		
	Prélèvements-Heffingen	DM	-	-	-	-	-	-	-	-		
FRANCE	Prix franco frontière	Ff	118,80	118,80	119,60	119,60	119,60	119,60	118,54	119,30		
		DM	96,25	96,25	96,90	96,90	96,90	96,90	96,04	96,66		
	Prélèvements	DM	-	-	-	-	-	-	-	-		
ITALIA	Prezzi franco-frontiera	Lit	14.001	14.001	14.001	14.001	14.001	14.001	14.001	14.001		
		DM	89,61	89,61	89,61	89,61	89,61	89,61	89,61	89,61		
	Prelievi	DM	-	-	-	-	-	-	-	-		
NEDERLAND	Prijzen franco-grens	F1	62,19	65,09	66,19	64,41	59,50	62,01	69,91	75,47		
		DM	68,72	71,92	73,14	71,17	65,75	68,52	77,25	83,39		
	Heffingen	DM	11,87	7,68	5,89	7,84	13,27	10,50	2,27	-		
PG 02	Lait et crème de lait en poudre (24 à 27 %) Latte e crema di latte in polvere (24 a 27 %)	Milch und Rahm in Pulverform (24 bis 27 %) Melk en room in poeder (24 tot 27 %)										
Prix de seuil/Schwel lenpreise : Deutschland Prezzi d'entrata/Drempelprijzen : (BR)		DM	359,78		368,58							
U.E.B.L. / B.L.E.U.	Prix franco frontière- Prijsen franco-grens	Fb/ Flux	4428,5	4433,6	4443,0	4449,4	4452,5	4308,6	4290,9	4305,8		
		DM	354,28	354,69	355,44	355,95	356,20	344,69	343,27	344,46		
	Prélèvements-Heffingen	DM	-	-	-	-	-	-	-	-		
FRANCE	Prix franco frontière	Ff	450,80	450,80	451,60	451,60	451,60	451,60	451,60	451,60		
		DM	365,24	365,24	365,89	365,89	365,89	365,89	365,89	365,89		
	Prélèvements	DM	-	-	-	-	-	-	-	-		
ITALIA	Prezzi franco-frontiera	Lit	56.706	56.706	56.706	56.706	56.706	56.706	56.706	56.706		
		DM	362,92	362,92	362,92	362,92	362,92	362,92	362,92	362,92		
	Prelievi	DM	-	-	-	-	-	-	-	-		
NEDERLAND	Prijzen franco-grens	F1	293,43	298,99	299,74	299,74	295,97	294,18	294,63	298,26		
		DM	324,23	330,38	331,20	331,20	327,04	325,06	325,56	329,57		
	Heffingen	DM	18,17	11,20	12,07	12,07	16,23	18,21	17,71	15,14		

PRIX DE SEUIL PRIX FRANCO FRONTIERE PRELEVEMENTS INTRACOMMUNAUTAIRES
 SCHWELLENPREISE FREI-GRENZE-PREISE INNERGEMEINSCHAFTLICHE ABSCHOPFUNGEN
 PREZZI D'ENTRATA PREZZI FRANCO-FRONTIERA PRELIEVI INTRACOMUNITARI
 DREMPELPRIJZEN PRIJZEN FRANCO-GRENS INTRACOMMUNAUTAIRE HEFFINGEN

PRODUITS LAITIERS
 MILCHERZEUGNISSE
 PROD. LATT.-CAS.
 ZUIVELPRODUCTEN

Pour importations vers : Für Einfuhren nach : Per importazioni verso : Voor invoeren naar :

DEUTSCHLAND (BR)

100 Kg

Provenance Herkunft Provenienza Herkomst	Description - Beschreibung Descrizione - Omschrijving	1968											
		JUL				AUG			SEP				
		8-14	15-21	22-28	29-4	5-11	12-18	19-25	26-1	2-8	9-15		
PG 01 :	Poudre de sérum Molkenpulver Siero di latte Weipoeder	86,00											
Prix de seuil/Schwelkenpreise Deutschland Prezzi d'entrata/Drempelprijzen (BR)		DM	86,00										
U.E.B.L. / B.L.E.U.	Prix franco frontière- Prijzen franco-grens	Fb/ Flux	1042,5	1042,5	1042,5								
	Prélèvements-Heffingen	DM	83,40	83,40	83,40								
		DM	-	-	-								
FRANCE	Prix franco frontière	FF	119,60	119,60	119,60								
	Prélèvements	DM	96,90	96,90	96,90								
		DM	-	-	-								
ITALIA	Prezzi franco-frontiera	Lit	14.001	14.001	14.001								
	Prelievi	DM	89,61	89,61	89,61								
		DM	-	-	-								
NEDERLAND	Prijzen franco-grens	Fl	74,33	74,33	74,33								
	Heffingen	DM	82,13	82,13	82,13								
		DM	-	-	-								
PG 02 :	Lait et crème de lait en poudre (24 à 27 %) Latte e crema di latte in polvere (24 a 27 %)	Milch und Rahm in Pulverform (24 bis 27 %) Melken room in poeder (24 tot 27 %)											
Prix de seuil/Schwelkenpreise Deutschland Prezzi d'entrata/Drempelprijzen (BR)		DM	368,58										
U.E.B.L. / B.L.E.U.	Prix franco frontière- Prijzen franco-grens	Fb/ Flux	4318,3	4318,3	4318,3								
	Prélèvements-Heffingen	DM	345,46	345,46	345,46								
		DM	-	-	-								
FRANCE	Prix franco frontière	FF	451,60	451,60	451,60								
	Prélèvements	DM	365,89	365,89	365,89								
		DM	-	-	-								
ITALIA	Prezzi franco-frontiera	Lit	56.706	56.706	56.706								
	Prelievi	DM	362,92	362,92	362,92								
		DM	-	-	-								
NEDERLAND	Prijzen franco-grens	Fl	298,82	298,82	298,82								
	Heffingen	DM	330,19	330,19	330,19								
		DM	11,64	11,64	11,64								

PRIX DE SEUIL PRIX FRANCO FRONTIERE PRELEVEMENTS INTRACOMMUNAUTAIRES
 SCHWELLENPREISE FREI-GRENZE-PREISE INNERGEMEINSCHAFTLICHE ABSCHOPFUNGEN
 PREZZI D'ENTRATA PREZZI FRANCO-FRONTIERA PRELIEVI INTRACOMUNITARI
 DREMPELPRIJZEN PRIJZEN FRANCO-GRENS INTRACOMMUNAUTAIRE HEFFINGEN

PRODUITS LAITIERS
 MILCHERZEUGNISSE
 PROD. LATT.-CAS.
 ZUIVELPRODUCTEN

Pour importations vers : Für Einfuhren nach : Per importazioni verso : Voor invoeren naar :

DEUTSCHLAND (BR)

100 Kg

Provenance Herkunft Provenienza Herkomst	Description - Beschreibung Descrizione - Omschrijving	1967		1968								
		NOV	DEC	JAN	FEB	MAR	APR	MAI	JUN	JUL	AUG	
		PG 03 : Lait en poudre (≤ 1,5 %) / Latte in polvere (≤ 1,5 %)		Milch in Pulverform (≤ 1,5 %) / Melk in poeder (≤ 1,5 %)								
Prix de seuil/Schwel­lenpreise : Deutschland / Prezzi d'entrata/Drempelprijzen (BR)		DM	182,80			188,83						
U.E.B.L. / B.L.E.U.	Prix franco frontière- Prijzen franco-grens	Fb/ Flux	1813,2	1817,5	1817,5	1817,5	1817,5	1760,0	1752,2	1759,6		
		DM	145,06	145,40	145,40	145,40	145,40	140,80	140,18	140,77		
	Prélèvements-Heffingen	DM	26,84	26,84	29,61	29,61	29,61	32,22	34,51	34,51		
FRANCE	Prix franco frontière	Ff	237,80	235,54	236,60	237,29	232,42	229,39	229,39	229,39		
		DM	192,67	190,83	191,69	192,25	188,31	185,85	185,85	185,85		
	Prélèvements	DM	-	-	-	-	-	-	-	-		
ITALIA	Prezzi franco-frontiera	Lit	35.209	35.209	35.209	35.209	35.209	35.209	35.209	35.209		
		DM	225,34	225,34	225,34	225,34	225,34	225,34	225,34	225,34		
	Prelievi	DM	-	-	-	-	-	-	-	-		
NEDERLAND	Prijzen franco-grens	Ff	146,04	146,26	144,96	140,17	129,98	122,35	135,35	145,60		
		DM	161,37	161,61	160,18	154,88	143,62	135,19	149,56	160,88		
	Heffingen	DM	12,37	11,88	14,83	19,60	31,39	39,81	25,63	15,21		
PG 04 : Lait condensé (sans addition de sucre) / Latte condensato (senza aggiunta di zuccheri)		Kondensmilch (nicht gezuckert) / Gecondenseerde melk (zonder toegevoegde suiker)										
Prix de seuil/Schwel­lenpreise : Deutschland / Prezzi d'entrata/Drempelprijzen (BR)		DM	180,78			184,00						
BELGIQUE / BELGIE	Prix franco frontière- Prijzen franco-grens	Fb	2427,5	2427,5	2427,5	2427,5	2427,5	2339,4	2333,1	2333,1		
		DM	194,20	194,20	194,20	194,20	194,20	187,15	186,65	186,65		
	Prélèvements-Heffingen	DM	-	-	-	-	-	-	-	-		
FRANCE	Prix franco frontière	Ff	261,40	261,40	272,76	272,60	272,60	272,60	272,60	272,60		
		DM	211,79	211,79	220,99	220,86	220,86	220,86	220,86	220,86		
	Prélèvements	DM	-	-	-	-	-	-	-	-		
ITALIA	Prezzi franco-frontiera	Lit	43.885	43.885	43.885	43.885	43.885	43.885	43.885	43.885		
		DM	280,86	280,86	280,86	280,86	280,86	280,86	280,86	280,86		
	Prelievi	DM	-	-	-	-	-	-	-	-		
LUXEMBOURG	Prix franco frontière	Flux	2140,6	2140,6	2140,6	2140,6	2140,6	2140,6	2140,6	2140,6		
		DM	171,25	171,25	171,25	171,25	171,25	171,25	171,25	171,25		
	Prélèvements	DM	-	-	-	-	-	-	-	-		
NEDERLAND	Prijzen Franco-grens	Ff	172,14	172,14	170,46	170,46	170,46	170,46	170,46	170,46		
		DM	190,21	190,21	188,35	188,35	188,35	188,35	188,35	188,35		
	Heffingen	DM	-	-	-	-	-	-	-	-		

PRIX DE SEUIL
SCHWELLENPREISE
PREZZI D'ENTRATA
DREMPELPRIJZEN

PRIX FRANCO FRONTIERE
FREI-GRENZE-PREISE
PREZZI FRANCO-FRONTIERA
PRIJZEN FRANCO-GRENS

PRELEVEMENTS INTRACOMMUNAUTAIRES
INNERGEMEINSCHAFTLICHE ABSCHOPFUNGEN
PRELIEVI INTRACOMUNITARI
INTRACOMMUNAUTAIRE HEFFINGEN

PRODUITS LAITIERS
MILCHERZEUGNISSE
PROD. LATT.-CAS.
ZUIVELPRODUCTEN

Pour importations vers : Für Einfuhren nach : Per importazioni verso : Voor invoeren naar :

DEUTSCHLAND (BR)

100 Kg

Provenance Herkunft Provenienza Herkomst	Description - Beschreibung Descrizione - Omschrijving		1968												
			JUL			AUG				SEP					
			8-14	15-21	22-28	29-4	5-11	12-18	19-25	26-1	2-8	9-15			
PG 03 : Lait en poudre (1,5%) Latte in polvere (1,5%)			Milch in Pulverform (1,5%) Mel in poeder (1,5%)												
Prix de seuil/Schwelkenpreise : Deutschland Prezzi d'entrata/Drempelprijzen : (BR)		DM	188,83												
U.E.B.L. / B.L.E.U.	Prix franco frontière- Prijzen franco-grens	Fb/ Flux	1761,1	1761,1	1799,7										
	Prélèvements-Heffingen	DM	140,89	140,89	143,98										
FRANCE	Prix franco frontière	Ff	229,39	229,39	229,39										
	Prélèvements	DM	185,85	185,85	185,85										
ITALIA	Prezzi franco-frontiera	Lit	35.209	35.209	35.209										
	Prelievi	DM	225,34	225,34	225,34										
NEDERLAND	Prijzen franco-grens	Fl	145,60	145,60	145,60										
	Heffingen	DM	160,88	160,88	160,88										
PG 04 : Lait condensé (sans addition de sucre) Latte condensato (senza aggiunta di zuccheri)			Kondensmilch (nicht gezuckert) Gecondenseerde melk (zonder toegevoegde suiker)												
Prix de seuil/Schwelkenpreise : Deutschland Prezzi d'entrata/Drempelprijzen : (BR)		DM	184,00												
BELGIQUE / BELGIE	Prix franco frontière- Prijzen franco-grens	Fb	2333,1	2333,1	2333,1										
	Prélèvements-Heffingen	DM	185,65	186,65	186,65										
FRANCE	Prix franco frontière	Ff	272,60	272,60	277,60										
	Prélèvements	DM	220,86	220,86	224,91										
ITALIA	Prezzi franco-frontiera	Lit	43.885	43.885	43.885										
	Prelievi	DM	280,86	280,86	280,86										
LUXEMBOURG	Prix franco frontière	Flux	2140,6	2140,6	2140,6										
	Prélèvements	DM	171,25	171,25	171,25										
NEDERLAND	Prijzen Franco-grens	Fl	170,46	170,46	170,46										
	Heffingen	DM	188,35	188,35	188,35										

PRIX DE SEUIL
SCHWELLENPREISE
PREZZI D'ENTRATA
DREMPELPRIJZEN

PRIX FRANCO FRONTIERE
FREI-GRENZE-PREISE
PREZZI FRANCO-FRONTIERA
PRIJZEN FRANCO-GRENS

PRELEVEMENTS INTRACOMMUNAUTAIRES
INNERGEMEINSCHAFTLICHE ABSCHOPFUNGEN
PRELIEVI INTRACOMUNITARI
INTRACOMMUNAUTAIRE HEFFINGEN

PRODUITS LAITIERS
MILCHERZEUGNISSE
PROD. LATT.-CAS.
ZUIVELPRODUCTEN

Pour importations vers : Für Einfuhr nach : Per importazioni verso : Voor invoeren naar :

DEUTSCHLAND (BR)

100 Kg

Provenance Herkunft Provenienza Herkomst	Description - Beschreibung Descrizione - Omschrijving	1 9 6 7		1 9 6 8								
		NOV	DEC	JAN	FEB	MAR	APR	MAI	JUN	JUL	AUG	
PG 05	Latte condensé (avec addition de sucre) Latte condensato (con aggiunta di zuccheri)			Kondensmilch (gezuckert) Gecondenseerde melk (met toegevoegde suiker)								
Prix de seuil/Schwel lenpreise : Deutschland Prezzi d'entrata/Drempelprijzen : (BR)		DM	280,19									
U.E.B.L. / B.L.E.U.	Prix franco frontière- Prijzen franco-grens	Fb/ Flux	3393,2	3393,2	3393,2	3393,2	3393,2	3393,2	3393,2	3393,2		
		DM	271,46	271,46	271,46	271,46	271,46	271,46	271,46	271,46		
	Prélèvements-Heffingen	DM	-	-	-	-	-	-	-	-		
FRANCE	Prix franco frontière	Ff	342,85	342,85	352,75	352,60	352,60	352,60	352,60	352,60		
		DM	277,78	277,78	285,80	285,68	285,68	285,68	285,68	285,68		
	Prélèvements	DM	-	-	-	-	-	-	-	-		
ITALIA	Prezzi franco-frontiera	Lit	55.455	55.455	55.455	55.455	55.455	55.455	55.455	55.455		
		DM	354,91	354,91	354,91	354,91	354,91	354,91	354,91	354,91		
	Prelievi	DM	-	-	-	-	-	-	-	-		
NEDERLAND	Prijzen franco-grens	Ff	205,58	205,58	203,47	203,47	203,47	203,47	203,47	203,47		
		DM	227,16	227,16	224,83	224,83	224,83	224,83	224,83	224,83		
	Heffingen	DM	37,14	37,14	34,29	34,29	34,29	34,29	34,29	34,29		
PG 06	Gorgonzola et fromages du même groupe Gorgonzola e formaggi dello stesso gruppo			Gorgonzola und Kase derselben Gruppe Gorgonzola en kaassoorten van dezelfde groep								
Prix de seuil/Schwel lenpreise : Deutschland Prezzi d'entrata/Drempelprijzen : (BR)		DM	509,22			516,18						
U.E.B.L. / B.L.E.U.	Prix franco frontière- Prijzen franco-grens	Fb/ Flux	5504,6	5504,6	5504,6	5504,6	5504,6	5504,6	5504,6	5504,6		
		DM	440,37	440,37	440,37	440,37	440,37	440,37	440,37	440,37		
	Prélèvements-Heffingen	DM	39,88	39,88	41,51	41,51	41,51	41,51	41,51	41,51		
FRANCE	Prix franco frontière	Ff	657,60	664,50	665,83	659,94	657,82	662,87	657,76	661,64		
		DM	532,79	538,38	539,46	534,68	532,97	537,06	532,92	536,14		
	Prélèvements	DM	-	-	-	-	-	-	-	-		
ITALIA	Prezzi franco-frontiera	Lit	82.396	83.221	82.607	80.496	79.935	79.572	78.461	78.905		
		DM	527,33	532,61	528,68	515,17	511,58	509,26	502,15	504,99		
	Prelievi	DM	-	-	-	-	-	-	-	-		
NEDERLAND	Prijzen franco-grens	Ff	450,52	450,52	446,06	446,06	446,06	462,07	462,07	462,07		
		DM	497,81	497,81	492,88	492,88	492,88	510,57	510,57	510,57		
	Heffingen	DM	-	-	-	-	-	-	-	-		

PRIX DE SEUIL PRIX FRANCO FRONTIERE PRELEVEMENTS INTRACOMMUNAUTAIRES
 SCHWELLENPREISE FREI-GRENZE-PREISE INNERGEMEINSCHAFTLICHE ABSCHOPFUNGEN
 PREZZI D'ENTRATA PREZZI FRANCO-FRONTIERA PRELIEVI INTRACOMUNITARI
 DREMPELPRIJZEN PRIJZEN FRANCO-GRENS INTRACOMMUNAUTAIRE HEFFINGEN

PRODUITS LAITIERS
 MILCHERZEUGNISSE
 PROD. LATT.-CAS.
 ZUIVELPRODUCTEN

Pour importations vers : Für Einfuhren nach : Per importazioni verso : Voor invoeren naar :

DEUTSCHLAND (BR)

100 Kg

Provenance Herkunft Provenienza Herkomst	Description - Beschreibung Descrizione - Omschrijving		1960																		
			JUL				AUG				SEP										
			8-14	15-21	22-28	29-4	5-11	12-18	19-25	26-1	2-8	9-15									
PG 05 :	Lait condensé (avec addition de sucre) Latte condensato (con aggiunta di zuccheri)		Kondensmilch (gezuckert) Gecondenseerde melk (met toegevoegde suiker)																		
Prix de seuil/Schwel­lenpreise : Deutschland Prezzi d'entrata/Drempelprijzen' (BR)		DM	280,19																		
U.E.B.L. / B.L.E.U.	Prix franco frontière- Prijzen franco-grens Prélèvements-Heffingen	Fb/ Flux	3393,2	3393,2	3393,2																
		DM	271,46	271,46	271,46																
		DM	-	-	-																
FRANCE	Prix franco frontière Prélèvements	Ff	352,60	352,60	357,59																
		DM	285,68	285,68	289,72																
		DM	-	-	-																
ITALIA	Prezzi franco-frontiera Prelievi	Lit	55.455	55.455	55.455																
		DM	354,91	354,91	354,91																
		DM	-	-	-																
NEDERLAND	Prijzen franco-grens Heffingen	Fl	203,47	203,47	203,47																
		DM	224,83	224,83	224,83																
		DM	33,21	33,21	33,21																
PG 06 :	Gorgonzola et fromages du même groupe Gorgonzola e formaggi dello stesso gruppo		Gorgonzola und Käse derselben Gruppe Gorgonzola en kaassoorten van dezelfde groep																		
Prix de seuil/Schwel­lenpreise : Deutschland Prezzi d'entrata/Drempelprijzen' (BR)		DM	516,18																		
U.E.B.L. / B.L.E.U.	Prix franco frontière- Prijzen franco-grens Prélèvements-Heffingen	Fb/ Flux	5504,6	5504,6	5504,6																
		DM	440,37	440,37	440,37																
		DM	39,49	39,49	39,49																
FRANCE	Prix franco frontière Prélèvements	Ff	663,60	663,60	669,60																
		DM	537,65	537,65	542,51																
		DM	-	-	-																
ITALIA	Prezzi franco-frontiera Prelievi	Lit	81.317	81.317	81.317																
		DM	520,43	520,43	520,43																
		DM	-	-	-																
NEDERLAND	Prijzen franco-grens Heffingen	Fl	462,07	462,07	462,07																
		DM	510,57	510,57	510,57																
		DM	-	-	-																

PRIX DE SEUIL PRIX FRANCO FRONTIERE PRELEVEMENTS INTRACOMMUNAUTAIRES
 SCHWELLENPREISE PREI-GRENZE-PREISE INNERGEMEINSCHAFTLICHE ABSCHOPFUNGEN
 PREZZI D'ENTRATA PREZZI FRANCO-FRONTIERA PRELIEVI INTRACOMUNITARI
 DREMPELPRIJZEN PRIJZEN FRANCO-GRENS INTRACOMMUNAUTAIRE HEFFINGEN

PRODUITS LAITIERS
 MILCHERZEUGNISSE
 PROD. LAIT.-CAS.
 ZUIVELPRODUCTEN

Pour importations vers : Für Einfuhren nach : Per importazioni verso : Voor invoeren naar :

DEUTSCHLAND (BR)

100 Kg

Provenance Herkunft Provenienza Herkomst	Description - Beschreibung Descrizione - Omschrijving	1 9 6 7				1 9 6 8						
		NOV	DEC	JAN	FEB	MAR	APR	MAI	JUN	JUL	AUG	
PG 08 : Emmental et fromages du même groupe Emmental e formaggi dello stesso gruppo		Emmental und Käse derselben Gruppe Emmental en kaassoorten van dezelfde groep										
Prix de seuil/Schwelgenreise : Deutschland Prezzi d'entrata/Drempelprijzen (BR)		DM	532,00									
U.E.B.L. / B.L.E.U.	Prix franco frontière- Prijsen franco-grens Prélèvements-Heffingen	Fb/ Flux	6517,5	6517,5	6517,5	6517,5	6517,5	6336,9	6324,0	6324,0		
		DM	521,40	521,40	521,40	521,40	521,40	506,95	505,92	505,92		
		DM	-	-	-	-	-	-	-	-	-	
FRANCE	Prix franco frontière Prélèvements	Ff	609,73	611,15	612,31	616,12	613,88	612,93	612,25	608,20		
		DM	494,00	495,15	496,09	499,18	497,37	496,60	496,04	492,76		
		DM	4,31	2,80	0,19	-	-	-	0,02	0,96		
ITALIA	Prezzi franco-frontiera Prelievi	Lit	90.488	90.238	85.939	84.419	84.649	84.712	85.601	85.601		
		DM	579,12	577,52	550,01	540,28	541,75	542,16	547,85	547,85		
		DM	-	-	-	-	-	-	-	-		
NEDERLAND	Prijsen franco-grens Heffingen	Ff	471,31	471,31	466,64	466,64	466,64	466,64	466,64	466,64		
		DM	520,78	520,78	515,62	515,62	515,62	515,62	515,62	515,62		
		DM	- 1)	- 1)	- 1)	- 1)	- 1)	-	-	-		
PG 09 Gouda et fromages du même groupe Gouda e formaggi dello stesso gruppo		Gouda und Käse derselben Gruppe Gouda en kaassoorten van dezelfde groep										
Prix de seuil/Schwelgenreise : Deutschland Prezzi d'entrata/Drempelprijzen (BR)		DM	422,50				428,87					
U.E.B.L. / B.L.E.U.	Prix franco frontière- Prijsen franco-grens Prélèvements-Heffingen	Fb/ Flux	5467,5	5467,5	5467,5	5467,5	5467,5	5302,1	5104,3	5156,7		
		DM	437,40	437,40	437,40	437,40	437,40	424,17	408,34	412,54		
		DM	-	-	-	-	-	-	-	-		
FRANCE	Prix franco frontière Prélèvements	Ff	577,73	578,95	574,61	573,01	572,60	570,92	542,92	553,75		
		DM	468,08	469,07	465,55	464,25	463,92	462,56	439,87	448,65		
		DM	-	-	-	-	-	-	-	-		
ITALIA	Prezzi franco-frontiera Prelievi	Lit	69.766	68.429	65.480	64.943	64.943	64.943	64.943	64.943		
		DM	441,50	437,95	419,07	415,64	415,64	415,64	415,64	415,64		
		DM	-	-	-	-	-	-	-	-		
NEDERLAND	Prijsen franco-grens Heffingen	Ff	343,48	345,74	345,14	346,03	343,79	339,87	315,93	334,42		
		DM	379,54	382,03	381,37	382,35	379,88	375,55	349,09	369,52		
		DM	- 1)	- 1)	1,31 1)	1,31 1)	2,80 1)	23,21	49,67	36,12		

1) Marchandise accompagnée d'un document D.D.4 certifiant que le montant compensatoire est perçu (Règl. 9/65/CEE et 12/65/CEE)
 Waren begleitet von einem Dokument D.D.4, aus dem sich ergibt, dass eine Ausgleichsabgabe erhoben ward (Verord. 9/65/EWG und 12/65/EWG)
 Merce accompagnata dal certificato modello D.D.4 attestante che l'importo di compensazione è stato riscosso (Reg. 9/65/CEE e 12/65/CEE)
 Goederen vergezeld van een document D.D.4 waaruit blijkt, dat het compenserend bedrag gegeven werd (Verord. 9/65/EEG en 12/65/EEG)

PRIX DE SEUIL PRIX FRANCO FRONTIERE PRELEVEMENTS INTRACOMMUNAUTAIRES
 SCHWELLENPREISE FREI-GRENZE-PREISE INNERGEMEINSCHAFTLICHE ABSCHOPFUNGEN
 PREZZI D'ENTRATA PREZZI FRANCO-FRONTIERA PRELIEVI INTRACOMUNITARI
 DREMPELPRIJZEN PRIJZEN FRANCO-GRENS INTRACOMMUNAUTAIRE HEFFINGEN

PRODUITS LAITIERS
 MILCHERZEUGNISSE
 PROD. LATT.-CAS.
 ZUIVELPRODUCTEN

Pour importations vers : Für Einfuhren nach : Per importazioni verso : Voor invoeren naar :

DEUTSCHLAND (BR)

100 kg

Provenance Herkunft Provenienza Herkomst	Description - Beschreibung Descrizione - Omschrijving	1968											
		JUL				AUG				SEP			
		8-14	15-21	22-28	29-4	5-11	12-18	19-25	16-1	2-8	9-15		
PG 08 : Emmental et fromages du même groupe Emmental e formaggi dello stesso gruppo		Emmental und Käse derselben Gruppe Emmental en kaasporten van dezelfde groep											
Prix de seuil/Schwel lenpreise : Deutschland Prezzi d'entrata/Drempelprijzen : (BR)		DM	532,00										
U.E.B.L. / B.L.E.U.	Prix franco frontière- Prijzen franco-grens Prélèvements-Heffingen	Fb/ Flux	6324,0	6324,0	6324,0								
		DM	505,92	505,92	505,92								
		DM	-	-	-								
FRANCE	Prix franco frontière Prélèvements	Ff	595,60	595,60	596,59								
		DM	482,56	482,56	483,36								
		DM	8,50	8,50	8,50								
ITALIA	Prezzi franco-frontiera Prelievi	Lit	85.601	85.601	85.601								
		DM	547,85	547,85	547,85								
		DM	-	-	-								
NEDERLAND	Prijzen franco-grens Heffingen	Fl	466,64	466,64	466,64								
		DM	515,62	515,62	515,62								
		DM	-	-	-								
PG 09 : Gouda et fromages du même groupe Gouda e formaggi dello stesso gruppo		Gouda und Käse derselben Gruppe Gouda en kaasorten van dezelfde groep											
Prix de seuil/Schwel lenpreise : Deutschland Prezzi d'entrata/Drempelprijzen : (BR)		DM	428,87										
U.E.B.L. / B.L.E.U.	Prix franco frontière- Prijzen franco-grens Prélèvements-Heffingen	Fb/ Flux	5208,5	5208,5	5208,5								
		DM	416,68	416,68	416,68								
		DM	-	-	-								
FRANCE	Prix franco frontière Prélèvements	Ff	554,52	554,52	554,52								
		DM	449,27	449,27	449,27								
		DM	-	-	-								
ITALIA	Prezzi franco-frontiera Prelievi	Lit	64.943	64.943	64.943								
		DM	415,64	415,64	415,64								
		DM	-	-	-								
NEDERLAND	Prijzen franco-grens Heffingen	Fl	334,16	334,16	334,16								
		DM	369,24	369,24	369,24								
		DM	27,85	27,85	27,85								

PRIX DE SEUIL PRIX FRANCO FRONTIERE PRELEVEMENTS INTRACOMMUNAUTAIRES
 SCHWELLENPREISE FREI-GRENZE-PREISE INNERGEMEINSCHAFTLICHE ABSCHOPFUNGEN
 PREZZI D'ENTRATA PREZZI FRANCO-FRONTIERA PRELIEVI INTRACOMUNITARI
 DREMPELPRIJZEN PRIJZEN FRANCO-GRENS INTRACOMMUNAUTAIRE HEFFINGEN

PRODUITS LAITIERS
 MILCHERZEUGNISSE
 PROD. LATT.-CAS.
 ZUIVELPRODUCTEN

Pour importations vers : Für Einfuhren nach : Per importazioni verso : Voor invoeren naar :

DEUTSCHLAND (BR)

100 Kg

Provenance Herkunft Provenienza Herkomst	Description - Beschreibung Descrizione - Omschrijving	1967				1968						
		NOV	DEC	JAN	FEB	MAR	APR	MAI	JUN	JUL	AUG	
		PG 10 Saint-Paulin et from ages du même groupe / Saint-Paulin und Kase derselben Gruppe / Saint-Paulin e formaggi dello stesso gruppo / Saint-Paulin en kaassoorten van dezelfde groep										
Prix de seuil/Schwelldenpreise / Deutschland / Prezzi d'entrata/Drempelprijzen' (BR)		DM	451,75				458,07					
U.E.B.L. / B.L.E.U.	Prix franco frontière- Prijsen franco-grens Prélèvements-Heffingen	Fb/ Flux	5398,5	5404,1	5423,5	5429,2	5438,5	5273,5	5262,8	5260,5		
		DM	431,88	422,53	433,88	434,34	435,08	421,88	421,02	421,46		
		DM	-	-	-	-	-	2,95	5,54	5,54		
FRANCE	Prix franco frontière Prélèvements	Ff	588,60	588,60	592,14	591,60	591,60	591,60	591,60	591,60		
		DM	476,88	476,88	479,75	479,31	479,31	479,31	479,31	479,31		
		DM	-	-	-	-	-	-	-	-		
ITALIA	Prezzi franco-frontiera Prelievi	Lit	76.081	76.081	77.094	76.376	76.081	76.081	76.081	76.081		
		DM	486,92	486,92	493,40	488,81	486,92	486,92	486,92	486,92		
		DM	-	-	-	-	-	-	-	-		
NEDERLAND	Prijsen franco-grens Heffingen	Ff	404,41	404,41	400,41	400,41	400,41	400,41	400,41	400,41		
		DM	446,86	446,86	442,44	442,44	442,44	442,44	442,44	442,44		
		DM	- 1)	- 1)	- 1)	- 1)	- 1)	-	-	-		
PG 11 Camembert et fromages du même groupe / Camembert und Kase derselben Gruppe / Camembert e formaggi dello stesso gruppo / Camembert en kaassoorten van dezelfde groep												
Prix de seuil/Schwelldenpreise / Deutschland / Prezzi d'entrata/Drempelprijzen' (BR)		DM	482,00									
U.E.B.L. / B.L.E.U.	Prix franco frontière- Prijsen franco-grens Prélèvements-Heffingen	Fb/ Flux	5967,5	5967,5	5967,5	5967,5	5967,5	5967,5	5967,5	5967,5		
		DM	477,40	477,40	477,40	477,40	477,40	477,40	477,40	477,40		
		DM	-	-	-	-	-	-	-	-		
FRANCE	Prix franco frontière Prélèvements	Ff	661,40	665,92	675,67	660,26	658,60	658,60	658,60	658,60		
		DM	535,87	539,53	547,43	534,94	533,60	533,60	533,60	533,60		
		DM	-	-	-	-	-	-	-	-		
ITALIA	Prezzi franco-frontiera Prelievi	Lit	77.985	77.985	77.371	75.441	74.315	74.177	74.177	74.288		
		DM	499,10	499,10	495,17	482,82	475,62	474,73	474,73	475,44		
		DM	-	-	-	-	-	-	-	-		
NEDERLAND	Prijsen franco-grens Heffingen	Ff	429,73	429,73	425,48	425,48	425,48	425,48	425,48	425,48		
		DM	474,84	474,84	470,14	470,14	470,14	470,14	470,14	470,14		
		DM	- 1)	- 1)	- 1)	- 1)	- 1)	-	-	-		

1) Marchandise accompagnée d'un document D.D.4 certifiant que le montant compensatoire est perçu (Règl. 9/65/CEE et 12/65/CEE)
 Waren begleitet von einem Dokument D.D.4 aus dem sich ergibt, dass eine Ausgleichsabgabe erhoben wird (Verord. 9/65/EWG und 12/65/EWG)
 Merce accompagnata dal certificato modello D.D.4 attestante che l'importo di compensazione è stato riscosso (Reg. 9/65/CEE e 12/65/CEE)
 Goederen vergezeld van een document D.D.4 waaruit blijkt, dat het compenserende bedrag geheven werd (Verord. 9/65/EEG en 12/65/EEG)

PRIX DE SEUIL PRIX FRANCO FRONTIERE PRELEVEMENTS INTRACOMMUNAUTAIRES
 SCHWELLENPREISE FREI-GRENZE-PREISE INNERGEMEINSCHAFTLICHE ABSCHOPFUNGEN
 PREZZI D'ENTRATA PREZZI FRANCO-FRONTIERA PRELIEVI INTRACOMUNITARI
 DREMPELPRIJZEN PRIJZEN FRANCO-GRENS INTRACOMMUNAUTAIRE HEFFINGEN

PRODUITS LAITIERS
 MILCHERZEUGNISSE
 PROD. LATT.-CAS.
 ZUIVELPRODUCTEN

Pour importations vers : Für Einfuhren nach : Per importazioni verso : Voor invoeren naar :

DEUTSCHLAND (BR)

100 Kg

Provenance Herkunft Provenienza Herkomst	Description - Beschreibung Descrizione - Omschrijving		1 9 6 8												
			JUL				AUG				SEP				
			8-14	15-21	22-28	29-4	5-11	12-18	19-25	26-1	2-8	9-15			
PG 10 : Saint-Paulin et fromages du même groupe Saint-Paulin e formaggi dello stesso gruppo			Saint-Paulin und Käse derselben Gruppe Saint-Paulin en kaassoorten van dezelfde groep												
Prix de seuil/Schwelkenpreise : Deutschland Prezzi d'entrata/Drempelprijzen (BR)		DM	458,07												
U.E.B.L. / B.L.E.U.	Prix franco frontière- Prijzen franco-grens	Fb/ Flux	5287,1	5287,1	5287,1										
		DM	422,97	422,97	422,97										
	Prélèvements-Heffingen	DM	1,80	1,80	1,80										
FRANCE	Prix franco frontière	Ff	591,60	591,60	591,60										
		DM	479,31	479,31	479,31										
	Prélèvements	DM	-	-	-										
ITALIA	Prezzi franco-frontiera	Lit	76.081	76.081	76.081										
		DM	486,92	486,92	486,92										
	Prelievi	DM	-	-	-										
NEDERLAND	Prijzen franco-grens	Fl	400,41	400,41	400,41										
		DM	442,44	442,44	442,44										
	Heffingen	DM	-	-	-										
PG 11 : Camembert et fromages du même groupe Camembert e formaggi dello stesso gruppo			Camembert and Käse derselben Gruppe Camembert en kaassoorten van dezelfde groep												
Prix de seuil/Schwelkenpreise : Deutschland Prezzi d'entrata/Drempelprijzen (BR)		DM	482,00												
U.E.B.L. / B.L.E.U.	Prix franco frontière- Prijzen franco-grens	Fb/ Flux	5967,5	5967,5	5967,5										
		DM	477,40	477,40	477,40										
	Prélèvements-Heffingen	DM	-	-	-										
FRANCE	Prix franco frontière	Ff	670,60	670,60	670,60										
		DM	543,32	543,32	543,32										
	Prélèvements	DM	-	-	-										
ITALIA	Prezzi franco-frontiera	Lit	74.653	74.653	74.653										
		DM	477,78	477,78	477,78										
	Prelievi	DM	-	-	-										
NEDERLAND	Prijzen franco-grens	Fl	425,48	425,48	425,48										
		DM	470,14	470,14	470,14										
	Heffingen	DM	-	-	-										

PRIX DE SEUIL
SCHWELLENPREISE
PREZZI D'ENTRATA
DREMPELPRIJZEN

PRIX FRANCO FRONTIERE
FREI-GRENZE-PREISE
PREZZI FRANCO-FRONTIERA
PRIJZEN FRANCO-GRENS

PRELEVEMENTS INTRACOMMUNAUTAIRES
INNERGEMEINSCHAFTLICHE ABSCHOPFUNGEN
PRELIEVI INTRACOMUNITARI
INTRACOMMUNAUTAIRE HEFFINGEN

PRODUITS LAITIERS
MILCHERZEUGNISSE
PROD. LATT.-CAS.
ZUIVELPRODUCTEN

Pour importations vers : Für Einfuhren nach : Per importazioni verso : Voor invoeren naar :

DEUTSCHLAND (BR)

100 Kg

Provenance Herkunft Provenienza Herkomst	Description - Beschreibung Descrizione - Omschrijving	1 9 6 7				1 9 6 8							
		NOV	DEC	JAN	FEB	MAR	APR	MAI	JUN	JUL	AUG		
PG 13 Lactose		Laktose				Lattosio						Melksuiker	
Prix de seuil/Schwellenpreise : Deutschland Prezzi d'entrata/Drempelprijzen : (BR)		DM	172,00										
U.E.B.L. / B.L.E.U.	Prix franco frontière- Prijsen franco-grens	Fb/ Flux	2013,3	2013,3	2013,3	2013,3	2013,3	2013,3	2013,3	2013,3	2013,3		
		DM	161,06	161,06	161,06	161,06	161,06	161,06	161,06	161,06	161,06		
	Prélèvements-Heffingen	DM	-	-	-	-	-	-	-	-			
FRANCE	Prix franco frontière	Ff	201,20	201,20	201,60	201,60	201,60	201,60	201,60	201,60	201,60		
		DM	163,01	163,01	163,34	163,34	163,34	163,34	163,34	163,34	163,34		
	Prélèvements	DM	-	-	-	-	-	-	-	-			
ITALIA	Prezzi franco-frontiera	Lit	30.029	30.674	30.981	30.981	30.981	30.981	30.981	30.981	30.981		
		DM	192,19	196,31	198,28	198,28	198,28	198,28	198,28	198,28	198,28		
	Prelievi	DM	-	-	-	-	-	-	-	-			
NEDERLAND	Prijzen franco-grens	F1	111,69	111,69	110,61	110,61	110,61	110,61	110,61	110,61	110,61		
		DM	123,41	123,41	122,22	122,22	122,22	122,22	122,22	122,22	122,22		
	Heffingen	DM	-	-	-	-	-	-	-	-			
PG 14 Beurre		Butter				Burro						Boter	
Prix de seuil/Schwellenpreise : Deutschland Prezzi d'entrata/Drempelprijzen : (BR)		DM	740,00				754,22						
BELGIQUE / BELGIE	Prix franco frontière- Prijsen franco-grens	Fb	9928,5	9928,5	9928,5	9928,5	9928,5	9920,5	9913,5	9913,5			
		DM	794,28	794,28	794,28	794,28	794,28	793,64	793,08	793,08			
	Prélèvements-Heffingen	DM	-	-	-	-	-	-	-	-			
FRANCE	Prix franco frontière	Ff	875,40	873,44	878,98	869,18	875,28	868,87	866,21	871,27			
		DM	709,25	707,66	712,15	704,21	709,15	703,96	701,80	705,90			
	Prélèvements	DM	-	-	-	-	-	-	-	-			
ITALIA	Prezzi franco-frontiera	Lit	98.833	103.155	104.244	104.733	106.405	105.131	104.975	104.071			
		DM	632,53	660,19	667,16	670,29	680,99	672,84	671,84	666,05			
	Prelievi	DM	66,59	31,27	31,82	30,18	22,51	26,35	28,34	34,37			
LUXEMBOURG	Prix franco frontière	Flux	9142,9	9142,9	9142,9	9142,9	9142,9	9142,9	9142,9	9142,9			
		DM	731,43	731,43	731,43	731,43	731,43	731,43	731,43	731,43			
	Prélèvements	DM	-	-	-	-	-	-	-	-			
NEDERLAND	Prijzen franco-grens	F1	582,43	582,43	576,65	576,65	576,65	603,43	604,35	604,35			
		DM	643,57	643,57	637,18	637,18	637,18	666,77	667,79	667,79			
	Heffingen	DM	26,09 ¹⁾	26,09 ¹⁾	32,34 ¹⁾	32,34 ¹⁾	32,34 ¹⁾	32,21	31,19	31,19			

) Marchandise accompagnée d'un document D.D.4 certifiant que le montant compensatoire est perçu (Règl. 9/65/CEE et 12/65/CEE)
Waren begleitet von einem Dokument D.D.4 aus dem sich ergibt, dass eine Ausgleichsabgabe erhoben wird (Verord. 9/65/EWG und 12/65/EWG)
Merce accompagnata dal certificato modello D.D.4 attestante che l'importo di compensazione è stato riscosso (Reg. 9/65/CEE e 12/65/CEE)
Goederen vergezeld van een document D.D.4 waaruit blijkt, dat het compenserend bedrag geheven werd (Verord. 9/65/EEG en 12/65/EEG)

PRIX DE SEUIL
SCHWELLENPREISE
PREZZI D'ENTRATA
DREMPELPRIJZEN

PRIX FRANCO FRONTIERE
FREI-GRENZE-PREISE
PREZZI FRANCO-FRONTIERA
PRIJZEN FRANCO-GRENS

PRELEVEMENTS INTRACOMMUNAUTAIRES
INNERGEMEINSCHAFTLICHE ABSCHÖPFUNGEN
PRELIEVI INTRACOMUNITARI
INTRACOMMUNAUTAIRE HEFFINGEN

PRODUITS LAITIERS
MILCHERZEUGNISSE
PROD. LATT.-CAS.
ZUIVELPRODUCTEN

Pour importations vers : Für Einfuhr nach : Per importazioni verso : Voor invoeren naar :

DEUTSCHLAND (BR)

100 Kg

Provenance Herkunft Provenienza Herkomst	Description - Beschreibung Descrizione - Omschrijving		1968										
			JUL			AUG				SEP			
			8-14	15-21	22-28	29-4	5-11	12-18	19-25	26-1	2-8	9-15	
PG 13 : Lactose		Laktose	Lattosio			Melksuiker							
Prix de seuil/Schwel lenpreise ; Deutschland Prezzi d'entrata/Drempelprijzen' (BR)		DM	212,29										
U.E.B.L. / B.L.E.U.	Prix franco frontière- Prijzen franco-grens	Fb/ Flux	2013,3	2013,3	2013,3								
	Prélèvements-Heffingen	DM	161,06	161,06	161,06								
		DM	-	-	-								
FRANCE	Prix franco frontière	Ff	201,60	201,60	201,60								
	Prélèvements	DM	163,34	163,34	163,34								
		DM	-	-	-								
ITALIA	Prezzi franco-frontiera	Lit	30.981	30.981	30.981								
	Prelievi	DM	198,28	198,28	198,28								
		DM	-	-	-								
NEDERLAND	Prijzen franco-grens	Fl	110,61	110,61	110,61								
	Heffingen	DM	122,22	122,22	122,22								
		DM	-	-	-								
PG 14 : Beurre		Butter	Burro			Boter							
Prix de seuil/Schwel lenpreise ; Deutschland Prezzi d'entrata/Drempelprijzen' (BR)		DM	944,21										
BELGIQUE / BELGIE	Prix franco frontière- Prijzen franco-grens	Fb	9913,5	9913,5	9913,5								
	Prélèvements-Heffingen	DM	793,08	793,08	793,08								
		DM	-	-	-								
FRANCE	Prix franco frontière	Ff	879,60	879,60	880,59								
	Prélèvements	DM	712,65	712,65	713,45								
		DM	-	-	-								
ITALIA	Prezzi franco-frontiera	Lit	106.063	106.063	106.063								
	Prelievi	DM	678,80	678,80	678,80								
		DM	17,24	17,24	17,24								
LUXEMBOURG	Prix franco frontière	Flux	9142,9	9142,9	9142,9								
	Prélèvements	DM	731,43	731,43	731,43								
		DM	-	-	-								
NEDERLAND	Prijzen Franco-grens	Fl	604,35	604,35	604,35								
	Heffingen	DM	667,79	667,79	667,79								
		DM	28,25	28,25	28,25								

PRIX DE SEUIL
SCHWELLENPREISE
PREZZI D'ENTRATA
DREMPELPRIJZEN

PRIX FRANCO FRONTIERE
FREI-GRENZE-PREISE
PREZZI FRANCO-FRONTIERA
PRIJZEN FRANCO-GRENS

PRELEVEMENTS INTRACOMMUNAUTAIRES
INNERGEMEINSCHAFTLICHE ABSCHOPFUNGEN
PRELIEVI INTRACOMUNITARI
INTRACOMMUNAUTAIRE HEFFINGEN

PRODUITS LAITIERS
MILCHERZEUGNISSE
PROD. LATT.-CAS.
ZUIVELPRODUCTEN

Pour importations vers : Für Einfuhren nach : Per importazioni verso : Voor invoeren naar :

DEUTSCHLAND (BR)

100 Kg

Provenance Herkunft Provenienza Herkomst	Description - Beschreibung Descrizione - Omschrijving	1 9 6 7				1 9 6 8						
		NOV	DEC	JAN	FEB	MAR	APR	MAI	JUN	JUL	AUG	
CHE		C h e d d a r										
Prix de seuil/Schwelkenpreise ; Deutschland Prezzi d'entrata/Drempelprijzen (BR)		DM	406,00									
U.E.B.L. / B.L.E.U.	Prix franco frontière- Prijzen franco-grens	Fb/ Flux	5067,5	5067,5	5067,5	5067,5	5067,5	4927,5	4917,5	4917,5		
		DM	405,40	405,40	405,40	405,40	405,40	394,20	393,40	393,40		
	Prélèvements-Heffingen	DM	-	-	-	-	-	-	-	-		
FRANCE	Prix franco frontière	Ff	568,33	565,12	569,78	570,91	573,28	575,63	562,79	561,50		
		DM	460,46	457,86	461,64	462,55	464,67	466,38	455,97	454,93		
	Prélèvements	DM	-	-	-	-	-	-	-	-		
ITALIA	Prezzi franco-frontiera	Lit	58.348	58.348	58.348	58.348	58.348	58.348	58.348	58.348		
		DM	373,43	373,43	373,43	373,43	373,43	373,43	373,43	373,43		
	Prelievi	DM	7,52	7,52	3,56	3,56	3,56	3,56	3,56	3,56		
NEDERLAND	Prijzen franco-grens	Ff	399,42	401,45	399,52	400,41	398,18	395,47	374,89	390,78		
		DM	441,35	443,59	441,46	442,44	439,98	436,98	414,24	431,00		
	Heffingen	DM	- 1)	- 1)	- 1)	- 1)	- 1)	-	-	-		
TIL		Tilsit		Tilsiter			Tilsit		Tilsit			
Prix de seuil/Schwelkenpreise ; Deutschland Prezzi d'entrata/Drempelprijzen (BR)		DM	422,50				428,37					
U.E.B.L. / B.L.E.U.	Prix franco frontière- Prijzen franco-grens	Fb/ Flux	5613,5	5613,5	5613,5	5613,5	5613,5	5458,2	5447,1	5447,1		
		DM	449,08	449,08	449,08	449,08	449,08	436,66	435,77	435,77		
	Prélèvements-Heffingen	DM	-	-	-	-	-	-	-	-		
FRANCE	Prix franco frontière	Ff	564,00	564,00	549,53	549,53	549,53	549,53	549,53	549,53		
		DM	456,95	456,95	445,23	445,23	445,23	445,23	445,23	445,23		
	Prélèvements	DM	-	-	-	-	-	-	-	-		
ITALIA	Prezzi franco-frontiera	Lit	68.962	68.962	68.962	68.962	68.962	68.962	68.962	68.962		
		DM	441,36	441,36	441,36	441,36	441,36	441,36	441,36	441,36		
	Prelievi	DM	-	-	-	-	-	-	-	-		
NEDERLAND	Prijzen franco-grens	Ff	348,50	348,50	345,06	345,06	345,06	360,56	360,56	360,52		
		DM	385,08	385,08	381,28	381,28	381,28	398,36	398,36	398,36		
	Heffingen	DM	- 1)	- 1)	0,20 ¹⁾	0,20 ¹⁾	0,20 ¹⁾	0,40	0,40	0,40		

1) Marchandise accompagnée d'un document D.D.4 certifiant que le montant compensatoire est perçu (Regl. 9/65/CEE et 12/65/CEE)
Waren begleitet von einem Dokument D.D.4 aus dem sich ergibt, dass eine Ausgleichsabgabe erhoben wird (Verord. 9/65/EG und 12/65/EG)
Merce accompagnata dal certificato modello D.D.4 attestante che l'importo di compensazione è stato riscosso (Reg. 9/65/CEE e 12/65/CEE)
Goederen vergezeld van een document D.D.4 waaruit blijkt, dat het compenserend bedrag geheven werd (Verord. 9/65/EEG en 12/65/EEG)

PRIX DE SEUIL PRIX FRANCO FRONTIERE PRELEVEMENTS INTRACOMMUNAUTAIRES
 SCHWELLENPREISE FREI-GRENZE-PREISE INNERGEMEINSCHAFTLICHE ABSCHOPFUNGEN
 PREZZI D'ENTRATA PREZZI FRANCO-FRONTIERA PRELIEVI INTRACOMUNITARI
 DREMPELPRIJZEN PRIJZEN FRANCO-GRENS INTRACOMMUNAUTAIRE HEFFINGEN

PRODUITS LAITIERS
 MILCHERZEUGNISSE
 PROD. LATT.-CAS.
 ZUIVELPRODUCTEN

Pour importations vers : Für Einfuhren nach : Per importazioni verso : Voor invoeren naar :

DEUTSCHLAND (BR)

100 kg

Provenance Herkunft Provenienza Herkomst	Description - Beschreibung Descrizione - Omschrijving		1 9 6 8														
			JUL				AUG				SEP						
			8-14	15-21	22-28	29-4	5-11	12-18	19-25	26-1	2-8	9-15					
CHE : Cheddar			501,11														
Prix de seuil/Schwellenpreise Deutschland Prezzi d'entrata/Drempelprijzen (BR)			DM	501,11													
U.E.B.L. / B.L.E.U.	Prix franco frontière- Prijzen franco-grens Prélèvements-Heffingen	Fb/ Flux	4917,5	4917,5	4917,5												
		DM	393,40	393,40	393,40												
		DM	-	-	-												
FRANCE	Prix franco frontière Prélèvements	Ff	566,60	566,60	566,60												
		DM	459,06	459,06	459,06												
		DM	-	-	-												
ITALIA	Prezzi franco-frontiera Prelievi	Lit	58.348	58.348	58.348												
		DM	373,43	373,43	373,43												
		DM	1,98	1,98	1,98												
NEDERLAND	Prijzen franco-grens Heffingen	Fl	390,52	390,52	390,52												
		DM	431,51	431,51	431,51												
		DM	-	-	-												
TIL : Tilsit Tilsiter Tilsit Tilsit			589,55														
Prix de seuil/Schwellenpreise Deutschland Prezzi d'entrata/Drempelprijzen (BR)			DM	589,55													
U.E.B.L. / B.L.E.U.	Prix franco frontière- Prijzen franco-grens Prélèvements-Heffingen	Fb/ Flux	5447,1	5447,1	5447,1												
		DM	435,77	435,77	435,77												
		DM	-	-	-												
FRANCE	Prix franco frontière Prélèvements	Ff	549,53	549,53	549,53												
		DM	445,23	445,23	445,23												
		DM	-	-	-												
ITALIA	Prezzi franco-frontiera Prelievi	Lit	68.962	68.962	68.962												
		DM	441,36	441,36	441,36												
		DM	-	-	-												
NEDERLAND	Prijzen franco-grens Heffingen	Fl	360,52	360,52	360,52												
		DM	398,36	398,36	398,36												
		DM	-	-	-												

PRIX DE SEUIL
SCHWELLENPREISE
PREZZI D'ENTRATA
DREMPELPRIJZEN

PRIX FRANCO FRONTIERE
FREI-GRENZE-PREISE
PREZZI FRANCO-FRONTIERA
PRIJZEN FRANCO-GRENS

PRELEVEMENTS INTRACOMMUNAUTAIRES
INNERGEMEINSCHAFTLICHE ABSCHÖPFUNGEN
PRELIEVI INTRACOMUNITARI
INTRACOMMUNAUTAIRE HEFFINGEN

PRODUITS LAITIERS
MILCHERZEUGNISSE
PROD. LATTE-CAS.
ZUIVELPRODUCTEN

Pour importations vers : Für Einfuhren nach : Per importazioni verso : Voor invoeren naar :

FRANCE

100 Kg

Provenance Herkunft Provenienza Herkomst	Description - Beschreibung Descrizione - Omschrijving	1967		1968								
		NOV	DEC	JAN	FEB	MAR	APR	MAI	JUN	JUL	AUG	
		PG 01 : Poudre de sérum Molkenpulver Siero di latte Weipoeder										
Prix de seuil / Schwellenpreise : France Prezzi d'entrata/Drempelprijzen : France		Ff	106,15									
U.E.B.L. / B.L.E.U.	Prix franco frontière- Prijzen franco-grens Prélèvements-Heffingen	Fb/ Flux	1.099,8	1065,2	1049,8	1045,6	1040,2	1025,5	996,2	1035,0		
		Ff	108,60	105,18	103,66	103,24	102,71	101,26	98,37	102,20		
		Ff	-	-	-	-	-	-	-	-		
DEUTSCHLAND (BR)	Frei-Grenze-Preise Abschöpfungen	DM	88,94	88,94	88,26	88,37	88,40	88,40	89,17	90,40		
		Ff	109,78	109,78	108,94	109,07	109,11	109,11	110,06	111,58		
		Ff	-	-	-	-	-	-	-	-		
ITALIA	Prezzi franco-frontiera Prelievi	Lit	14.001	14.001	14.001	14.001	14.001	14.001	14.001	14.001		
		Ff	110,59	110,59	110,59	110,59	110,59	110,59	110,59	110,59		
		Ff	-	-	-	-	-	-	-	-		
NEDERLAND	Prijzen franco-grens Heffingen	Fl	62,19	65,09	66,19	64,41	59,50	62,01	69,91	75,47		
		Ff	84,82	88,77	90,27	87,84	81,15	84,57	95,35	102,93		
		Ff	16,83	12,87	6,04	8,45	15,15	11,74	1,77	-		
PG 02 : Lait et crème de lait en poudre (24 à 27 %) Milch und Rahm in Pulverform (24 bis 27 %) Latte e crema di latte in polvere (24 a 27 %) Melk en room in poeder (24 tot 27 %)												
Prix de seuil / Schwellenpreise : France Prezzi d'entrata/Drempelprijzen : France		Ff	484,18		504,71							
U.E.B.L. / B.L.E.U.	Prix franco frontière- Prijzen franco-grens Prélèvements-Heffingen	Fb/ Flux	4.428,5	4433,6	4443,0	4449,4	4452,5	4308,6	4290,9	4305,8		
		Ff	437,27	437,78	438,71	439,34	439,64	425,44	423,69	425,16		
		Ff	37,42	35,84	26,99	26,99	26,99	39,75	40,66	40,66		
DEUTSCHLAND (BR)	Frei-Grenze-Preise Abschöpfungen	DM	361,90	361,99	361,61	363,62	363,50	362,40	362,40	362,40		
		Ff	446,68	446,79	446,32	448,80	448,66	447,30	447,30	447,30		
		Ff	28,51	28,51	19,21	17,76	15,38	15,38	15,38	15,38		
ITALIA	Prezzi franco-frontiera Prelievi	Lit	56.706	56.706	56.706	56.706	56.706	56.706	56.706	56.706		
		Ff	447,92	447,92	447,92	447,92	447,92	447,92	447,92	447,92		
		Ff	25,59	25,59	17,23	17,23	17,23	17,23	17,23	17,23		
NEDERLAND	Prijzen franco-grens Heffingen	Fl	293,43	298,99	299,74	299,74	295,97	294,18	294,63	298,26		
		Ff	400,19	407,77	408,79	408,79	403,65	401,21	401,82	406,78		
		Ff	74,34	65,74	56,36	56,36	61,49	63,94	63,33	60,15		

PRIX DE SEUIL PRIX FRANCO FRONTIERE PRELEVEMENTS INTRACOMMUNAUTAIRES
 SCHWELLENPREISE FREI-GRENZE-PREISE INNERGEMEINSCHAFTLICHE ABSCHÖPFUNGEN
 PREZZI D'ENTRATA PREZZI FRANCO-FRONTIERA PRELIEVI INTRACOMUNITARI
 DREMPELPRIJZEN PRIJZEN FRANCO-GRENS INTRACOMMUNAUTAIRE HEFFINGEN

PRODUITS LAITIERS
 MILCHERZEUGNISSE
 PROD. LATTE.-CAS.
 ZUIVELPRODUCTEN

• Pour importations vers : Für Einfuhren nach : Per importazioni verso : Voor invoeren naar :

FRANCE

100 Kg

Provenance Herkunft Provenienza Herkomst	Description - Beschreibung Descrizione - Omschrijving		1 9 6 8											
			JUL			AUG				SEP				
			8-14	15-21	22-28	29-4	5-11	12-18	19-25	26-1	2-8	9-15		
PG 01 : Poudre de sérum		Molkenpulver	Siero di latte		Weipoeder									
Prix de seuil / Schwellenpreise : France		Ff	106,15											
Prezzi d'entrata/Drempelprijzen														
U.E.B.L. / B.L.E.U.	Prix franco frontière- Prijzen franco-grens Prélèvements-Heffingen	Fb/ Flux	1042,5	1042,5	1042,5									
		Ff	102,94	102,94	102,94									
		Ff	-	-	-									
DEUTSCHLAND (BR)	Frei-Grenze-Preise Abschöpfungen	DM	90,40	90,40	90,40									
		Ff	111,58	111,58	111,58									
		Ff	-	-	-									
ITALIA	Prezzi franco-frontiera Prelievi	Lit	14.001	14.001	14.001									
		Ff	110,59	110,59	110,59									
		Ff	-	-	-									
NEDERLAND	Prijzen franco-grens Heffingen	Fl	74,33	74,33	74,33									
		Ff	101,37	101,37	101,37									
		Ff	-	-	-									
PG 2 : Lait et crème de lait en poudre (24 à 27 %)			Milch und Rahm in Pulverform 24 bis 27 %		Melk en room in poeder (24 tot 27 %)									
Prix de seuil / Schwellenpreise : France		Ff	504,71											
Prezzi d'entrata/Drempelprijzen														
U.E.B.L. / B.L.E.U.	Prix franco frontière- Prijzen franco-grens Prélèvements-Heffingen	Fb/ Flux	4318,3	4318,3	4318,3									
		Ff	426,39	426,39	426,39									
		Ff	40,66	40,66	40,66									
DEUTSCHLAND (BR)	Frei-Grenze-Preise Abschöpfungen	DM	363,40	363,40	364,40									
		Ff	448,53	448,53	449,77									
		Ff	16,62	16,62	16,62									
ITALIA	Prezzi franco-frontiera Prelievi	Lit	56706	56.706	56.706									
		Ff	447,92	447,92	447,92									
		Ff	17,23	17,23	17,23									
NEDERLAND	Prijzen franco-grens Heffingen	Fl	298,82	298,82	298,82									
		Ff	407,54	407,54	407,54									
		Ff	60,15	60,15	60,15									

PRIX DE SEUIL
SCHWELLENPREISE
PREZZI D'ENTRATA
DREMPELPRIJZEN

PRIX FRANCO FRONTIERE
FREI-GRENZE-PREISE
PREZZI FRANCO-FRONTIERA
PRIJZEN FRANCO-GRENS

PRELEVEMENTS INTRACOMMUNAUTAIRES
INNERGEMEINSCHAFTLICHE ABSCHÖPFUNGEN
PRELIEVI INTRACOMUNITARI
INTRACOMMUNAUTAIRE HEFFINGEN

PRODUITS LAITIERS
MILCHERZEUGNISSE
PROD. LATT.-CAS.
ZUIVELPRODUCTEN

Pour importations vers : Für Einfuhren nach : Per importazioni verso : Voor invoeren naar :

FRANCE

100 Kg

Provenance Herkunft Provenienza Herkomst	Description - Beschreibung Descrizione - Omschrijving	1967		1968								
		NOV	DEC	JAN	FEB	MAR	APR	MAI	JUN	JUL	AUG	
PG 03 :	Lait en poudre (≤ 1,5 %) Latte in polvere (≤ 1,5 %)			Milch in Pulverform (≤ 1,5 %) Melk in poeder (≤ 1,5 %)								
Prix de seuil / Schwellenpreise : France Prezzi d'entrata/Drempelprijzen :	France	Ff	249,00		255,30							
U.E.B.L. / B.L.E.U.	Prix franco frontière- Prijzen franco-grens	Fb/ Flux	1813,2	1817,5	1817,5	1817,5	1817,5	1760,0	1752,2	1759,6		
		Ff	179,04	179,46	179,46	179,46	179,46	173,78	173,01	173,74		
	Prélèvements-Heffingen	Ff	62,07	62,07	54,72	54,72	54,72	60,37	60,77	60,77		
DEUTSCHLAND (BR)	Frei-Grenze-Preise	DM	173,33	173,33	174,42	176,39	173,05	167,51	155,00	155,00		
		Ff	213,94	213,94	215,28	217,71	213,59	206,75	191,31	191,31		
	Abschöpfungen	Ff	28,69	28,69	19,16	16,58	20,67	27,43	42,87	42,87		
ITALIA	Prezzi franco-frontiera	Lit	35.209	35.209	35.209	35.209	35.209	35.209	35.209	35.209		
		Ff	278,12	278,12	278,12	278,12	278,12	278,12	278,12	278,12		
	Prelievi	Ff	-	-	-	-	-	-	-	-		
NEDERLAND	Prijzen franco-grens	Fl	146,04	146,26	144,96	140,17	129,98	122,35	135,35	145,60		
		Ff	199,17	199,47	197,70	191,17	177,27	166,86	184,59	198,57		
	Heffingen	Ff	44,22	43,61	36,47	42,36	56,91	67,32	49,80	36,94		
PG 04 :	Lait condensé (sans addition de sucre) Latte condensato (senza aggiunta di zuccheri)			Kondensmilch (nicht gezuckert) Gecondenseerde melk (zonder toegevoegde suiker)								
Prix de seuil / Schwellenpreise : France Prezzi d'entrata/Drempelprijzen :	France	Ff	246,34		237,79							
BELGIQUE/ BELGIE	Prix franco frontière- Prijzen franco-grens	Fb	2.427,5	2427,5	2427,5	2427,5	2427,5	2339,4	2333,1	2333,1		
		Ff	239,69	239,69	239,69	239,69	239,69	230,99	230,37	230,37		
	Prélèvements-Heffingen	Ff	-	-	-	-	-	-	-	-		
DEUTSCHLAND (BR)	Frei-Grenze-Preise	DM	169,45	169,45	169,77	169,54	171,67	171,90	171,90	171,90		
		Ff	209,15	209,15	209,54	209,26	211,89	212,17	212,17	212,17		
	Abschöpfungen	Ff	18,58	18,58	6,88	6,88	4,63	4,39	4,39	4,39		
ITALIA	Prezzi franco-frontiera	Lit	43.885	43.885	43.885	43.885	43.885	43.885	43.885	43.885		
		Ff	346,65	346,65	346,65	346,65	346,65	346,65	346,65	346,65		
	Prelievi	Ff	-	-	-	-	-	-	-	-		
LUXEMBOURG	Prix franco frontière	Flux	2140,6	2140,6	2140,6	2140,6	2140,6	2140,6	2140,6	2140,6		
		Ff	211,36	211,36	211,36	211,36	211,36	211,36	211,36	211,36		
	Prélèvements	Ff	16,37	16,37	5,20	5,20	5,20	5,20	5,20	5,20		
NEDERLAND	Prijzen franco-grens	Fl	172,14	172,14	170,46	170,46	170,46	170,46	170,46	170,46		
		Ff	234,77	234,77	232,48	232,48	232,48	232,48	232,48	232,48		
	Heffingen	Ff	-	-	-	-	-	-	-	-		

PRIX DE SEUIL PRIX FRANCO FRONTIERE PRELEVEMENTS INTRACOMMUNAUTAIRES
 SCHWELLENPREISE FREI-GRENZE-PREISE INNERGEMEINSCHAFTLICHE ABSCHÖPFUNGEN
 PREZZI D'ENTRATA PREZZI FRANCO-FRONTIERA PRELIEVI INTRACOMUNITARI
 DREMPELPRIJZEN PRIJZEN FRANCO-GRENS INTRACOMMUNAUTAIRE HEFFINGEN

PRODUITS LAITIERS
 MILCHERZEUGNISSE
 PROD. LATT.-CAS.
 ZUIVELPRODUCTEN

Pour importations vers : Für Einfuhren nach : Per importazioni verso : Voor invoeren naar :

FRANCE

100 Kg

Provenance Berkunft Provenienza Herkomst	Description - Beschreibung Descrizione - Omschrijving		1 9 6 8												
			JUL			AUG				SEP					
			8-14	15-21	22-28	29-4	5-11	12-18	19-25	26-1	2-8	9-15			
PG 03 :		Lait en poudre (≤ 1,5 %) Latte in polvere (≤ 1,5 %)	Milch in Pulverform (≤ 1,5 %) Melk in poeder (≤ 1,5 %)												
Prix de seuil / Schwellenpreise : France Prezzi d'entrata/Drempelprijzen		Ff	255,30												
U.E.B.L. / B.L.E.U.	Prix franco frontière- Prijsen franco-grens Prélèvements-Heffingen	Fb/Flux	1761,1	1761,1	1799,7										
		Ff	173,89	173,89	177,70										
		Ff	60,77	60,77	60,77										
DEUTSCHLAND (BR)	Frei-Grenze-Preise Abschöpfungen	DM	155,00	155,00	155,00										
		Ff	191,31	191,31	191,31										
		Ff	42,87	42,87	42,87										
ITALIA	Pressi franco-frontiera Prelievi	Lit	35.209	35.209	35.209										
		Ff	278,12	278,12	278,12										
		Ff	-	-	-										
NEDERLAND	Prijsen franco-grens Heffingen	Fl	145,60	145,60	145,60										
		Ff	198,57	198,57	198,57										
		Ff	36,94	36,94	36,94										
PG 04 :		Lait condensé (sans addition de sucre) Latte condensato (senza aggiunta di zuccheri)	Kondensmilch (nicht gesüßert) Gecondenseerde melk (zonder toegevoegde suiker)												
Prix de seuil / Schwellenpreise : France Prezzi d'entrata/Drempelprijzen		Ff	237,79												
BELGIQUE/ BELGIE	Prix franco frontière- Prijsen franco-grens Prélèvements-Heffingen	Fb	2333,1	2333,1	2333,1										
		Ff	230,37	230,37	230,37										
		Ff	-	-	-										
DEUTSCHLAND (BR)	Frei-Grenze-Preise Abschöpfungen	DM	171,90	171,90	171,90										
		Ff	212,17	212,17	212,17										
		Ff	4,39	4,39	4,39										
ITALIA	Pressi franco-frontiera Prelievi	Lit	43.885	43.885	43.885										
		Ff	346,65	346,65	346,65										
		Ff	-	-	-										
LUXEMBOURG	Prix franco frontière Prélèvements	Flux	2140,6	2140,6	2140,6										
		Ff	211,36	211,36	211,36										
		Ff	5,20	5,20	5,20										
NEDERLAND	Prijsen franco-grens Heffingen	Fl	170,46	170,46	170,46										
		Ff	232,48	232,48	232,48										
		Ff	-	-	-										

PRIX DE SEUIL PRIX FRANCO FRONTIERE PRELEVEMENTS INTRACOMMUNAUTAIRES
 SCHWELLENPREISE FREI-GRENZE-PREISE INNERGEMEINSCHAFTLICHE ABSCHÖPFUNGEN
 PREZZI D'ENTRATA PREZZI FRANCO-FRONTIERA PRELIEVI INTRACOMUNITARI
 DREMPELPRIJZEN PRIJZEN FRANCO-GRENS INTRACOMMUNAUTAIRE HEFFINGEN

PRODUITS LAITIERS
 MILCHERZEUGNISSE
 PROD. LATT.-CAS.
 ZUIVELPRODUCTEN

Pour importations vers : Für Einfuhren nach : Per importazioni verso : Voor invoeren naar :

FRANCE

100 Kg

Provenance Herkunft Provenienza Herkomst	Description - Beschreibung Descrizione - Omschrijving		1967				1968									
			NOV	DEC	JAN	FEB	MAR	APR	MAI	JUN	JUL	AUG				
			PG 05 : Lait condensé (avec addition de sucre) Latte condensato (con aggiunta di zuccheri)			Kondensmilch (gezuckert)				Gecondenseerde melk (met toegevoegde suiker)						
Prix de seuil / Schwellenpreise : France Prezzi d'entrata/Drempelprijzen			Ff	325,28				322,92								
U.E.B.L. / B.L.E.U.	Prix franco frontière- Prijzen franco-grens Prélèvements-Heffingen	Fb/ Flux	3393,2	3393,2	3393,2	3393,2	3393,2	3393,2	3393,2	3393,2	3393,2					
		Ff	335,05	335,05	335,05	335,05	335,05	335,05	335,05	335,05	335,05					
		Ff	-	-	-	-	-	-	-	-	-					
DEUTSCHLAND (BR)	Frei-Grenze-Preise Abschöpfungen	DM	273,46	273,46	282,90	283,24	283,28	283,28	283,28	283,28	283,28					
		Ff	337,52	337,52	349,17	349,29	349,64	349,64	349,64	349,64	349,64					
		Ff	-	-	-	-	-	-	-	-	-					
ITALIA	Prezzi franco-frontiera Prelievi	Lit	55.455	55.455	55.455	55.455	55.455	55.455	55.455	55.455	55.455					
		Ff	438,04	438,04	438,04	438,04	438,04	438,04	438,04	438,04	438,04					
		Ff	-	-	-	-	-	-	-	-	-					
NEDERLAND	Prijzen franco-grens Heffingen	Ff	205,58	205,58	203,47	203,47	203,47	203,47	203,47	203,47	203,47					
		Ff	280,38	280,38	277,50	277,50	277,50	277,50	277,50	277,50	277,50					
		Ff	27,78	27,78	16,77	16,77	16,77	16,77	16,77	16,77	16,77					
PG 06 : Gorgonzola et fromages du même groupe Gorgonzola e formaggi dello stesso gruppo			Gorgonzola und Käse derselben Gruppe				Gorgonzola en kaasorten van dezelfde groep									
Prix de seuil / Schwellenpreise : France Prezzi d'entrata/Drempelprijzen			Ff	622,90				633,12								
U.E.B.L. / B.L.E.U.	Prix franco frontière- Prijzen franco-grens Prélèvements-Heffingen	Fb/ Flux	5504,6	5504,6	5504,6	5504,6	5504,6	5504,6	5504,6	5504,6	5504,6					
		Ff	543,53	543,53	543,53	543,53	543,53	543,53	543,53	543,53	543,53					
		Ff	61,03	61,03	40,00	40,00	40,00	40,00	40,00	40,00	40,00					
DEUTSCHLAND (BR)	Frei-Grenze-Preise Abschöpfungen	DM	508,95	508,95	505,53	517,40	517,40	517,40	517,40	517,40	517,40					
		Ff	628,18	628,18	623,96	638,61	638,61	638,61	638,61	638,61	638,61					
		Ff	-	-	-	-	-	-	-	-	-					
ITALIA	Prezzi franco-frontiera Prelievi	Lit	82.396	83.221	82.607	80.496	79.935	79.572	78.461	78.905						
		Ff	650,85	657,36	652,51	635,84	631,41	628,54	619,76	623,27						
		Ff	-	-	-	-	-	-	-	-	-					
NEDERLAND	Prijzen franco-grens Heffingen	Ff	450,52	450,52	446,06	446,06	446,06	462,07	462,07	462,07						
		Ff	614,43	614,43	608,35	608,35	608,35	630,18	630,18	630,18						
		Ff	-	-	-	-	-	-	-	-	-					

PRIX DE SEUIL PRIX FRANCO FRONTIERE PRELEVEMENTS INTRACOMMUNAUTAIRES
 SCHWELLENPREISE FREI-GRENZE-PREISE INNERGEMEINSCHAFTLICHE ABSCHÖPFUNGEN
 PREZZI D'ENTRATA PREZZI FRANCO-FRONTIERA PRELIEVI INTRACOMUNITARI
 DREMPELPRIJZEN PRIJZEN FRANCO-GRENS INTRACOMMUNAUTAIRE HEFFINGEN

PRODUITS LAITIERS
 MILCHERZEUGNISSE
 PRÓD. LATT.-CAS.
 ZUIVELPRODUCTEN

Pour importations vers : Für Einfuhren nach : Per importazioni verso : Voor invoeren naar :

FRANCE

100 Kg

Provenance Herkunft Provenienza Herkomst	Description - Beschreibung Descrizione - Omschrijving	1 9 6 8									
		JUL				AUG				SEP	
		8-14	15-21	22-28	29-4	5-11	12-18	19-25	26-1	2-8	9-15
PG 05 : Lait condensé (avec addition de sucre) Latte condensato (con aggiunta di zuccheri)		Kondensmilch (gezuckert) Gecondenseerde melk (met toegevoegde suiker)									
Prix de seuil / Schwellenpreise : France Prezzi d'entrata/Drempelprijzen		Ff	322,92								
U.E.B.L. / B.L.E.U.	Prix franco frontière- Prijzen franco-grens Prélèvements-Heffingen	Fb/ Flux	3393,2	3393,2	3393,2						
		Ff	335,05	335,05	335,05						
		Ff	-	-	-						
DEUTSCHLAND (BR)	Frei-Grenze-Preise Abschöpfungen	DM	283,28	283,28	283,28						
		Ff	349,64	349,64	349,64						
		Ff	-	-	-						
ITALIA	Prezzi franco-frontiera Prelievi	Lit	55.455	55.455	55.455						
		Ff	438,04	438,04	438,04						
		Ff	-	-	-						
NEDERLAND	Prijzen franco-grens Heffingen	Fl	203,47	203,47	203,47						
		Ff	277,50	277,50	277,50						
		Ff	16,77	16,77	16,77						
PG 6 : Gorgonzola et fromages du même groupe Gorgonzola e formaggi dello stesso gruppo		Gorgonzola und Käse derselben Gruppe Gorgonzola en kaassoorten van dezelfde groep									
Prix de seuil / Schwellenpreise : France Prezzi d'entrata/Drempelprijzen		Ff	633,12								
U.E.B.L. / B.L.E.U.	Prix franco frontière- Prijzen franco-grens Prélèvements-Heffingen	Fb/ Flux	5504,6	5504,6	5504,6						
		Ff	543,53	543,53	543,53						
		Ff	40,00	40,00	40,00						
DEUTSCHLAND (BR)	Frei-Grenze-Preise Abschöpfungen	DM	517,40	517,40	513,40						
		Ff	638,61	638,61	633,67						
		Ff	-	-	-						
ITALIA	Prezzi franco-frontiera Prelievi	Lit	81.317	81.317	81.317						
		Ff	642,32	642,32	642,32						
		Ff	-	-	-						
NEDERLAND	Prijzen franco-grens Heffingen	Fl	462,07	462,07	462,07						
		Ff	630,18	630,18	630,18						
		Ff	-	-	-						

PRIX DE SEUIL
SCHWELLENPREISE
PREZZI D'ENTRATA
DREMPELPRIJZEN

PRIX FRANCO FRONTIERE
FREI-GRENZE-PREISE
PREZZI FRANCO-FRONTIERA
PRIJZEN FRANCO-GRENS

PRELEVEMENTS INTRACOMMUNAUTAIRES
INNERGEMEINSCHAFTLICHE ABSCHÖPFUNGEN
PRELIEVI INTRACOMUNITARI
INTRACOMMUNAUTAIRE HEFFINGEN

PRODUITS LAITIERS
MILCHERZEUGNISSE
PROD. LATT.-CAS.
ZUIVELPRODUCTEN

Pour importations vers : Für Einfuhren nach : Per importazioni verso : Voor invoeren naar :

FRANCE

100 Kg

Provenance Herkunft Provenienza Herkomst	Description - Beschreibung Descrizione - Omschrijving		1967		1968							
			NOV	DEC	JAN	FEB	MAR	APR	MAI	JUN	JUL	AUG
PG 08 : Emmental et fromages du même groupe Emmental e formaggi dello stesso gruppo			Emmental und Käse derselben Gruppe Emmental en kaassoorten van dezelfde groep									
Prix de seuil / Schwellenpreise : France Prezzi d'entrata/Drempelprijzen		Ff	673,91									
U.E.B.L. / B.L.E.U.	Prix franco frontière- Prijzen franco-grens	Fb/ Flux	6517,5	6517,5	6517,5	6517,5	6517,5	6336,9	6324,0	6324,0		
		Ff	643,54	643,54	643,54	643,54	643,54	625,71	624,44	624,44		
	Prélèvements-Heffingen	Ff	13,09	13,09	-	-	-	-	-	-		
DEUTSCHLAND (BR)	Frei-Grenze-Preise	DM	491,75	487,04	495,44	497,50	491,01	487,07	489,80	493,07		
		Ff	606,95	601,14	611,50	614,05	606,04	601,17	604,54	608,56		
	Abschöpfungen	Ff	48,09	53,75	6,49	3,18	9,80	16,06	13,16	11,03		
ITALIA	Prezzi franco-frontiera	Lit	90.488	90238	85.939	84.419	84.649	84.712	85.601	85.601		
		Ff	714,76	712,79	678,83	666,83	668,64	669,14	676,16	676,16		
	Prelievi	Ff	-	-	-	-	-	-	-	-		
NEDERLAND	Prijzen franco-grens	Ff	471,31	471,31	466,64	466,64	466,64	446,64	466,64	466,64		
		Ff	642,79	642,79	636,42	636,42	636,42	636,42	636,42	636,42		
	Heffingen	Ff	13,84	4,46 ¹⁾	-	-	-	-	-	-		
PG 09 : Gouda et fromages du même groupe Gouda e formaggi dello stesso gruppo			Gouda und Käse derselben Gruppe Gouda en kaassoorten van dezelfde groep									
Prix de seuil / Schwellenpreise : France Prezzi d'entrata/Drempelprijzen		Ff	569,68				589,55					
U.E.B.L. / B.L.E.U.	Prix franco frontière- Prijzen franco-grens	Fb/ Flux	5467,5	5467,5	5467,5	5467,5	5467,5	5302,01	5104,3	5156,7		
		Ff	539,87	539,87	539,87	539,87	539,87	523,53	504,00	509,18		
	Prélèvements-Heffingen	Ff	17,47	17,47	2,71	2,71	2,71	19,04	36,69	34,64		
DEUTSCHLAND (BR)	Frei-Grenze-Preise	DM	381,88	383,19	387,14	388,40	384,79	370,20	357,24	353,40		
		Ff	471,34	472,96	477,83	479,39	474,93	456,92	440,93	436,19		
	Abschöpfungen	Ff	86,00	86,00	64,74	63,19	66,53	85,65	101,16	103,31		
ITALIA	Prezzi franco-frontiera	Lit	69.766	68.429	65.480	64.943	64.943	64.943	64.943	64.943		
		Ff	551,08	540,52	517,23	512,98	512,98	512,98	512,98	512,98		
	Prelievi	Ff	6,26	16,83	25,35	29,60	29,60	29,60	29,60	29,60		
NEDERLAND	Prijzen franco-grens	Ff	343,48	345,74	345,14	346,03	343,79	339,87	315,93	334,42		
		Ff	468,45	471,53	470,71	471,93	468,87	463,52	430,87	450,09		
	Heffingen	Ff	67,56 ¹⁾	64,79 ¹⁾	52,02 ¹⁾	52,02 ¹⁾	53,85 ¹⁾	79,06	111,71	86,84		

(1) Marchandise accompagnée d'un document D.D.4 certifiant que le montant compensatoire est perçu (Règl. 9/65/CEE et 12/65/CEE).
Waren begleitet von einem Dokument D.D.4, aus dem sich ergibt, dass eine Ausgleichsabgabe erhoben wird (Verord. 9/65 EWG und 12/65/EEG)
Merce accompagnata dal certificato modello D.D.4, attestante che l'importo di compensazione è stato riscosso (Reg. 9/65/CEE e Reg. 12/65/CEE)
Goederen vergezeld van een document D.D.4. waaruit blijkt, dat het compenserend bedrag geheven werd (Verord. 9/65/EEG en 12/65/EEG).

PRIX DE SEUIL PRIX FRANCO FRONTIERE PRELEVEMENTS INTRACOMMUNAUTAIRES
 SCHWELLENPREISE FREI-GRENZE-PREISE INNERGEMEINSCHAFTLICHE ABSCHÖPFUNGEN
 PREZZI D'ENTRATA PREZZI FRANCO-FRONTIERA PRELIEVI INTRACOMUNITARI
 DREMPELPRIJZEN PRIJZEN FRANCO-GRENS INTRACOMMUNAUTAIRE HEFFINGEN

PRODUITS LAITIERS
 MILCHERZEUGNISSE
 PROD. LATT.-CAS.
 ZUIVELPRODUCTEN

Pour importations vers : Für Einfuhren nach : Per importazioni verso : Voor invoeren naar :

FRANCE

100 Kg

Provenance Herkunft Provenienza Herkomst	Description - Beschreibung Descrizione - Omschrijving		1 9 6 8												
			JUL			AUG				SEP					
			8-14	15-21	22-28	29-4	5-11	12-18	19-25	26-1	2-8	9-15			
PG 08 : Emental et fromages du même groupe Emental e formaggi dello stesso gruppo		Emental und Käse derselben Gruppe Emental en kaasoorten van dezelfde groep		673,91											
Prix de seuil / Schwellenpreise : France Prezzi d'entrata/Drempelprijzen		Ff	673,91												
U.E.B.L. / B.L.E.U.	Prix franco frontière- Prijzen franco-grens	Fb/ Flux	6324,0	6324,0	6324,0										
	Prélèvements-Heffingen	Ff	624,44	624,44	624,44										
DEUTSCHLAND (BR)	Frei-Grenze-Preise	DM	496,90	496,90	496,90										
	Abachöpfungen	Ff	613,31	613,31	613,31										
		Ff	3,92	3,92	3,92										
ITALIA	Prezzi franco-frontiera	Lit	85,601	85,601	85,601										
	Prelievi	Ff	676,16	676,16	676,16										
		Ff	-	-	-										
NEDERLAND	Prijzen franco-grens	Fl	466,64	466,64	466,64										
	Heffingen	Ff	636,42	636,42	636,42										
		Ff	-	-	-										
PG 09 : Gouda et fromages du même groupe Gouda e formaggi dello stesso gruppo		Gouda und Käse derselben Gruppe Gouda en kaasoorten van dezelfde groep		589,55											
Prix de seuil / Schwellenpreise : France Prezzi d'entrata/Drempelprijzen		Ff	589,55												
U.E.B.L. / B.L.E.U.	Prix franco frontière- Prijzen franco-grens	Fb/ Flux	5208,5	5208,5	5208,5										
	Prélèvements-Heffingen	Ff	514,29	514,29	514,29										
DEUTSCHLAND (BR)	Frei-Grenze-Preise	DM	356,40	356,40	361,40										
	Abachöpfungen	Ff	439,89	439,89	446,06										
		Ff	102,69	102,69	102,69										
ITALIA	Prezzi franco-frontiera	Lit	64.943	64.943	64.943										
	Prelievi	Ff	512,98	512,98	512,98										
		Ff	29,60	29,60	29,60										
NEDERLAND	Prijzen franco-grens	Fl	334,16	334,16	334,16										
	Heffingen	Ff	455,74	455,74	455,74										
		Ff	86,84	86,84	86,84										

PRIX DE SEUIL PRIX FRANCO FRONTIERE PRELEVEMENTS INTRACOMMUNAUTAIRES
 SCHWELLENPREISE FREI-GRENZE-PREISE INNERGEMEINSCHAFTLICHE ABSCHÖPFUNGEN
 PREZZI D'ENTRATA PREZZI FRANCO-FRONTIERA PRELIEVI INTRACOMUNITARI
 DREMPELPRIJZEN PRIJZEN FRANCO-GRENS INTRACOMMUNAUTAIRE HEFFINGEN

PRODUITS LAITIERS
 MILCHERZEUGNISSE
 PROD. LATR.-CAS.
 ZUIVELPRODUCTEN

Pour importations vers : Für Einfuhren nach : Per importazioni verso : Voor invoeren naar :

FRANCE

100 Kg

Provenance Herkunft Provenienza Herkomst	Description - Beschreibung Descrizione - Omschrijving	1967		1968									
		NOV	DEC	JAN	FEB	MAR	APR	MAI	JUN	JUL	AUG		
		PG 10 : Saint Paulin et fromages du même groupe Saint-Paulin und Käse derselben Gruppe Saint Paulin e formaggi dello stesso gruppo Saint-Paulin en kaassoorten van dezelfde groep											
Prix de seuil / Schwellenpreise Prezzi d'entrata/Drempelprijzen : France		Ff	570,71				588,03						
U.E.B.L. / B.L.E.U.	Prix franco frontière- Prijzen franco-grens	Fb/ Flux	5398,5	5404,1	5423,5	5429,2	5438,5	5273,5	5262,8	5268,5			
		Ff	533,05	533,61	535,52	536,08	537,00	520,71	519,65	520,22			
	Prélèvements-Heffingen	Ff	24,79	23,67	5,63	5,63	5,63	20,44	21,50	21,50			
DEUTSCHLAND (BR)	Frei-Grenze-Preise	DM	431,35	431,35	429,40	441,40	441,40	441,40	441,40	441,40			
		Ff	532,40	532,40	529,99	544,80	544,80	544,80	544,80	544,80			
	Abschöpfungen	Ff	22,97	22,97	12,33	-	-	-	-	-			
ITALIA	Prezzi franco-frontiera	Lit	76,081	76,081	77,094	76,376	76,081	76,081	76,081	76,081			
		Ff	600,96	600,96	608,97	603,29	600,96	600,96	600,96	600,96			
	Prelievi	Ff	-	-	-	-	-	-	-	-			
NEDERLAND	Prijzen franco-grens	Fl	404,41	404,41	400,41	400,41	400,41	400,41	400,41	400,41			
		Ff	551,55	551,55	546,09	546,09	546,09	546,09	546,09	546,09			
	Heffingen	Ff	- 1)	- 1)	-	-	-	-	-	-			
PG 11 : Camembert et fromages du même groupe Camembert und Käse derselben Gruppe Camembert et formaggi dello stesso gruppo Camembert en kaassoorten van dezelfde groep													
Prix de seuil / Schwellenpreise Prezzi d'entrata/Drempelprijzen : France		Ff	594,92										
U.E.B.L. / B.L.E.U.	Prix franco frontière- Prijzen franco-grens	Fb/ Flux	5967,5	5967,5	5967,5	5967,5	5967,5	5967,5	5967,5	5967,5			
		Ff	589,24	589,24	589,24	589,24	589,24	589,24	589,24	589,24			
	Prélèvements-Heffingen	Ff	-	-	-	-	-	-	-	-			
DEUTSCHLAND (BR)	Frei-Grenze-Preise	DM	558,81	563,19	557,66	569,47	561,48	571,57	566,85	579,38			
		Ff	689,72	695,13	688,30	702,88	693,02	705,47	699,64	715,11			
	Abschöpfungen	Ff	-	-	-	-	-	-	-	-			
ITALIA	Prezzi franco-frontiera	Lit	77,985	77,985	77,371	75,441	74,315	74,177	74,177	74,288			
		Ff	616,00	616,00	611,15	595,91	587,01	585,92	585,92	586,80			
	Prelievi	Ff	-	-	-	-	-	-	-	-			
NEDERLAND	Prijzen franco-grens	Fl	429,73	429,73	425,48	425,48	425,48	425,48	425,48	425,48			
		Ff	586,08	586,08	580,28	580,28	580,28	580,28	580,28	580,28			
	Heffingen	Ff	-	-	-	-	-	-	-	-			

PRIX DE SEUIL PRIX FRANCO FRONTIERE PRELEVEMENTS INTRACOMMUNAUTAIRES
 SCHWELLENPREISE FREI-GRENZE-PREISE INNERGEMEINSCHAFTLICHE ABSCHÖPFUNGEN
 PREZZI D'ENTRATA PREZZI FRANCO-FRONTIERA PRELIEVI INTRACOMUNITARI
 DREMPELPRIJZEN PRIJZEN FRANCO-GRENS INTRACOMMUNAUTAIRE HEFFINGEN

PRODUITS LAITIERS
 MILCHERZEUGNISSE
 PROD. LATT.-CAS.
 ZUIVELPRODUCTEN

Pour importations vers : Für Einfuhren nach : Per importazioni verso : Voor invoeren naar :

FRANCE

100 Kg

Provenance Herkunft Provenienza Herkomst	Description - Beschreibung Descrizione - Omschrijving		1 9 6 8												
			JUL				AUG				SEP				
			8-14	15-21	22-28	29-4	5-11	12-18	19-25	26-1	2-8	9-15			
PG 10 : Saint-Paulin et fromages du même groupe Saint-Paulin e formaggi dello stesso gruppo			Saint-Paulin und Käse derselben Gruppe Saint-Paulin en kaassoorten van dezelfde groep												
Prix de seuil / Schwellenpreise Prezzi d'entrata/Drempelprijzen : France		Ff	588,03												
U.E.B.L. / B.L.E.U.	Prix franco frontière- Prijzen franco-grens Prélèvements-Heffingen	Fb/ Flux	5287,1	5287,1	5287,1										
		Ff	522,05	522,05	522,05										
		Ff	21,50	21,50	21,50										
DEUTSCHLAND (BR)	Frei-Grenze-Preise Abschöpfungen	DM	441,40	441,40	441,40										
		Ff	544,80	544,80	544,80										
		Ff	-	-	-										
ITALIA	Prezzi franco-frontiera Prelievi	Lit	76.081	76.081	76.081										
		Ff	600,96	600,96	600,96										
		Ff	-	-	-										
NEDERLAND	Prijzen franco-grens Heffingen	Fl	400,41	400,41	400,41										
		Ff	546,09	546,09	546,09										
		Ff	-	-	-										
PG 11 : Camembert et fromages du même groupe Camembert e formaggi dello stesso gruppo			Camembert und Käse derselben Gruppe Camembert en kaassoorten van dezelfde groep												
Prix de seuil / Schwellenpreise Prezzi d'entrata/Drempelprijzen : France		Ff	594,92												
U.E.B.L. / B.L.E.U.	Prix franco frontière- Prijzen franco-grens Prélèvements-Heffingen	Fb/ Flux	5967,5	5967,5	5967,5										
		Ff	589,24	589,24	589,24										
		Ff	-	-	-										
DEUTSCHLAND (BR)	Frei-Grenze-Preise Abschöpfungen	DM	579,80	579,80	573,19										
		Ff	715,63	715,63	707,47										
		Ff	-	-	-										
ITALIA	Prezzi franco-frontiera Prelievi	Lit	74.653	74.653	74.653										
		Ff	589,68	589,68	589,68										
		Ff	-	-	-										
NEDERLAND	Prijzen franco-grens Heffingen	Fl	425,48	425,48	425,48										
		Ff	580,28	580,28	580,28										
		Ff	-	-	-										

PRIX DE SEUIL
SCHWELLENPREISE
PREZZI D'ENTRATA
DREMPELPRIJZEN

PRIX FRANCO FRONTIERE
FREI-GRENZE-PREISE
PREZZI FRANCO-FRONTIERA
PRIJZEN FRANCO-GRENS

PRELEVEMENTS INTRACOMMUNAUTAIRES
INNERGEMEINSCHAFTLICHE ABSCHÖPFUNGEN
PRELIEVI INTRACOMUNITARI
INTRACOMMUNAUTAIRE HEFFINGEN

PRODUITS LAITIERS
MILCHERZEUGNISSE
PROD. LATT.-CAS.
ZUIVELPRODUCTEN

Four importations vers : Für Einfuhren nach : Per importazioni verso : Voor invoeren naar :

FRANCE

100 Kg

Provenance Herkunft Provenienza Herkomst	Description - Beschreibung Descrizione - Omschrijving		1967		1968								
			NOV	DEC	JAN	FEB	MAR	APR	MAI	JUN	JUL	AUG	
			Lactose		Laktose		Lattosio				Melksuiker		
PG 13 : Lactose			Laktose		Lattosio				Melksuiker				
Prix de seuil / Schwellenpreise Prezzi d'entrata/Drempelprijzen : France		Ff	212,29										
U.E.B.L. / B.L.E.U.	Prix franco frontière- Prijzen franco-grens Prélèvements-Heffingen	Fb/ Flux	2013,3	2013,3	2013,3	2013,3	2013,2	2013,3	2013,3	2013,3			
		Ff	198,80	198,80	198,80	198,80	198,60	198,80	198,80	198,80	198,80		
		Ff	-	-	-	-	-	-	-	-	-		
DEUTSCHLAND (BR)	Frei-Grenze-Preise Abschöpfungen	DM	150,05	150,05	150,55	151,30	151,30	151,30	151,30	151,30			
		Ff	185,20	185,20	185,82	186,74	186,74	186,74	186,74	186,74	186,74		
		Ff	-	-	-	-	-	-	-	-	-		
ITALIA	Prezzi franco-frontiera Prelievi	Lit	30.029	30.674	30.981	30.981	30.981	30.981	30.981	30.981			
		Ff	237,20	242,29	244,72	244,72	244,72	244,72	244,72	244,72	244,72		
		Ff	-	-	-	-	-	-	-	-	-		
NEDERLAND	Prijzen franco-grens Heffingen	Ff	111,69	111,69	110,61	110,61	110,61	110,61	110,61	110,61			
		Ff	152,33	152,33	150,85	150,85	150,85	150,85	150,85	150,85			
		Ff	-	-	-	-	-	-	-	-	-		
PG 14 : Beurre			Butter		Burro				Boter				
Prix de seuil / Schwellenpreise Prezzi d'entrata/Drempelprijzen : France		Ff	920,00		944,21								
BELGIQUE/ BELGIE	Prix franco frontière- Prijzen franco-grens Prélèvements-Heffingen	Fb	9928,5	9928,5	9928,5	9928,5	9928,5	9920,5	9913,5	9913,5			
		Ff	980,35	980,35	980,35	980,35	980,35	979,56	978,87	978,87			
		Ff	-	-	-	-	-	-	-	-	-		
DEUTSCHLAND (BR)	Frei-Grenze-Preise Abschöpfungen	DM	668,03	668,03	671,15	676,40	674,59	670,57	668,55	665,85			
		Ff	824,53	824,53	826,38	834,86	832,62	827,66	825,17	821,84			
		Ff	67,78	67,78	35,97	29,49	29,49	35,05	36,05	41,22			
ITALIA	Prezzi franco-frontiera Prelievi	Lit	98.833	103.155	104.244	104.733	106.405	105.131	104.975	104.071			
		Ff	780,68	814,82	823,42	827,25	840,49	830,43	829,20	822,06			
		Ff	111,63	77,49	40,93	38,00	23,86	34,17	36,65	44,07			
LUXEMBOURG	Prix franco frontière Prélèvements	Flux	9142,9	9142,9	9142,9	9142,9	9142,9	9142,9	9142,9	9142,9			
		Ff	902,78	902,78	902,78	902,78	902,78	902,78	902,78	902,78			
		Ff	-	-	-	-	-	-	-	-	-		
NEDERLAND	Prijzen franco-grens Heffingen	Ff	582,43	582,43	576,65	576,65	576,65	603,43	604,35	604,35			
		Ff	794,33	794,23	786,45	786,45	786,45	822,97	824,23	824,23			
		Ff	61,62 ¹⁾	61,62 ¹⁾	41,54 ¹⁾	41,54 ¹⁾	41,54 ¹⁾	41,38	40,12	40,12			

(1) Marchandise accompagnée d'un document D.D.4 certifiant que le montant compensatoire est perçu (Règl. 9/65/CEE et 12/65/CEE)
Waren begleitet von einem Dokument D.D.4, aus dem sich ergibt, dass eine Ausgleichsabgabe erhoben wird (Verord. 9/65/EWG und 12/65/EWG).
Merce accompagnata dal certificato modello D.D.4, attestante che l'importo di compensazione è stato riscosso (Reg. 9/65/CEE e Reg. 12/65/CEE)
Goederen vergezeld van een document D.D.4 waaruit blijkt, dat het compenserend bedrag geheven werd (Verord. 9/65/EEG en 12/65/EEG).

PRIX DE SEUIL PRIX FRANCO FRONTIERE PRELEVEMENTS INTRACOMMUNAUTAIRES
 SCHWELLENPREISE FREI-GRENZE-PREISE INNERGEMEINSCHAFTLICHE ABSCHÖPFUNGEN
 PREZZI D'ENTRATA PREZZI FRANCO-FRONTIERA PRELIEVI INTRACOMUNITARI
 DREMPELPRIJZEN PRIJZEN FRANCO-GRENS INTRACOMMUNAUTAIRE HEFFINGEN

PRODUITS LAITIERS
 MILCHERZEUGNISSE
 PROD. LATT.-CAS.
 ZUIVELPRODUCTEN

Pour importations vers : Für Einfuhren nach : Per importazioni verso : Voor invoeren naar :

FRANCE

100 Kg

Provenance Herkunft Provenienza Herkomst	Description - Beschreibung Descrizione - Omschrijving		1 9 6 8											
			JUL			AUG				SEP				
			8-14	15-21	22-28	29-4	5-11	12-18	19-25	26-1	2-8	9-15		
PG 13 : Lactose		Laktose	Lattosio		Melksuiker									
Prix de seuil / Schwellenpreise : France Prezzi d'entrata/Drempelprijzen		Ff	212,29											
U.E.B.L. / B.L.E.U.	Prix franco frontière- Prijzen franco-grens Prélèvements-Heffingen	Fb/ Flux	2013,3	2013,3	2013,3									
		Ff	198,80	198,80	198,80									
		Ff	-	-	-									
DEUTSCHLAND (BR)	Frei-Grenze-Preise Abschöpfungen	DM	151,30	151,30	151,30									
		Ff	186,74	186,74	186,74									
		Ff	-	-	-									
ITALIA	Prezzi franco-frontiera Prelievi	Lit	30.981	30.981	30.981									
		Ff	244,72	244,72	244,72									
		Ff	-	-	-									
NEDERLAND	Prijzen franco-grens Heffingen	Fl	100,61	110,61	110,61									
		Ff	150,85	150,85	150,85									
		Ff	-	-	-									
PG 14 : Beurre		Butter	Burro		Boter									
Prix de seuil / Schwellenpreise : France Prezzi d'entrata/Drempelprijzen		Ff	944,21											
BELGIQUE/ BELGIE	Prix franco frontière- Prijzen franco-grens Prélèvements-Heffingen	Fb	9913,5	9913,5	9913,5									
		Ff	978,87	978,87	978,87									
		Ff	-	-	-									
DEUTSCHLAND (BR)	Frei-Grenze-Preise Abschöpfungen	DM	664,40	664,40	664,40									
		Ff	820,05	820,05	820,05									
		Ff	44,30	44,30	44,30									
ITALIA	Prezzi franco-frontiera Prelievi	Lit	106.063	106.063	106.063									
		Ff	837,79	837,79	837,79									
		Ff	26,56	26,56	26,56									
LUXEMBOURG	Prix franco frontière Prélèvements	Flux	9142,9	9142,9	9142,9									
		Ff	902,78	902,78	902,78									
		Ff	-	-	-									
NEDERLAND	Prijzen franco-grens Heffingen	Fl	604,35	604,35	604,35									
		Ff	824,23	824,23	824,23									
		Ff	40,12	40,12	40,12									

PRIX DE SEUIL
SCHWELLENPREISE
PREZZI D'ENTRATA
DREMPELPRIJZEN

PRIX FRANCO FRONTIERE
FREI-GRENZE-PREISE
PREZZI FRANCO-FRONTIERA
PRIJZEN FRANCO-GRENS

PRELEVEMENTS INTRACOMMUNAUTAIRES
INNERGEMEINSCHAFTLICHE ABSCHÖPFUNGEN
PRELIEVI INTRACOMUNITARI
INTRACOMMUNAUTAIRE HEFFINGEN

PRODUITS LAITIERS
MILCHERZEUGNISSE
PROD. LATT.-CAS.
ZUIVELPRODUCTEN

Pour importations vers : Für Einfuhren nach : Per importazioni verso : Voor invoeren naar :

FRANCE

100 Kg

Provenance Herkunft Provenienza Herkomst	Description - Beschreibung Descrizione - Omschrijving		1967		1968							
			NOV	DEC	JAN	FEB	MAR	APR	MAI	JUN	JUL	AUG
			CHE : Cheddar									
Prix de seuil / Schwellenpreise : France Prezzi d'entrata/Drempelprijzen : France		Ff	501,11									
U.E.B.L. / B.L.E.U.	Prix franco frontière- Prijzen franco-grens Prélèvements-Heffingen	Fb/ Flux	5067,5	5067,5	5067,5	5067,5	5067,5	4927,5	4917,5	4917,5		
		Ff	500,37	500,37	500,37	500,37	500,37	486,55	485,56	485,56		
		Ff	-	-	-	-	-	-	-	-		
DEUTSCHLAND (BR)	Frei-Grenze-Preise Abschöpfungen	DM	348,90	348,90	351,33	369,40	369,40	369,40	369,40	369,40		
		Ff	430,64	430,64	433,63	455,84	455,94	455,94	455,94	455,94		
		Ff	58,13	58,13	24,67	3,02	3,50	3,50	3,50	3,50		
ITALIA	Prezzi franco-frontiera Prelievi	Lit	58.348	58.348	58.348	58.348	58.348	58.348	58.348	58.348		
		Ff	460,89	460,89	460,89	460,89	460,89	460,89	460,89	460,89		
		Ff	27,88	27,88	-	-	-	-	-	-		
NEDERLAND	Prijzen franco-grens Heffingen	Fl	399,42	401,45	399,52	400,41	398,18	395,47	374,89	390,78		
		Ff	544,74	547,51	544,88	546,09	543,05	539,35	511,29	532,96		
		Ff	- 1)	- 1)	-	-	-	-	-	-		
TIL : Tilsit			Tilsiter		Tilsit			Tilsit				
Prix de seuil / Schwellenpreise : France Prezzi d'entrata/Drempelprijzen : France		Ff	569,68		589,55							
U.E.B.L. / B.L.E.U.	Prix franco frontière- Prijzen franco-grens Prélèvements-Heffingen	Fb/ Flux	5613,5	5613,5	5613,5	5613,5	5613,5	5458,2	5447,1	5447,1		
		Ff	554,28	554,28	554,28	554,28	554,28	538,95	537,85	537,85		
		Ff	3,06	3,06	-	-	-	4,41	4,73	4,73		
DEUTSCHLAND (BR)	Frei-Grenze-Preise Abschöpfungen	DM	406,13	407,10	405,21	414,69	406,25	390,23	382,46	377,65		
		Ff	501,27	502,47	500,14	511,84	501,42	481,65	472,06	466,12		
		Ff	56,07	56,07	42,44	30,74	39,76	59,49	69,13	76,46		
ITALIA	Prezzi franco-frontiera Prelievi	Lit	68.962	68.962	68.962	68.962	68.962	68.962	68.962	68.962		
		Ff	544,73	544,73	544,73	544,73	544,73	544,73	544,73	544,73		
		Ff	12,61	12,61	-	-	-	-	-	-		
NEDERLAND	Prijzen franco-grens Heffingen	Fl	348,50	348,50	345,06	345,06	345,06	360,52	360,52	360,52		
		Ff	475,29	475,29	470,60	470,60	470,60	491,69	491,69	491,69		
		Ff	60,72 ¹⁾	60,72 ¹⁾	50,65 ¹⁾	50,65 ¹⁾	50,65 ¹⁾	50,89	50,89	50,89		

(1) Marchandise accompagnée d'un document D.D.4 certifiant que le montant compensatoire est perçu (Règl. 9/65/CEE et 12/65/CEE)
Waren begleitet von einem Dokument D.D.4, aus dem sich ergibt, dass eine Ausgleichsabgabe erhoben wird (Verordn. 9/65/EWG und 12/65/EWG)
Merce accompagnata dal certificato modello D.D.4, attestante che l'importo di compensazione è stato riscosso (Reg. 9/65/CEE e Reg. 12/65/CEE)
Goederen vergezeld van een document D.D.4 waaruit blijkt, dat het compenserend bedrag gegeven werd (Verord. 9/65/EEG en 12/65/EEG).

PRIX DE SEUIL PRIX FRANCO FRONTIERE PRELEVEMENTS INTRACOMMUNAUTAIRES
 SCHWELLENPREISE FREI-GRENZE-PREISE INNERGEMEINSCHAFTLICHE ABSCHÖPFUNGEN
 PREZZI D'ENTRATA PREZZI FRANCO-FRONTIERA PRELIEVI INTRACOMUNITARI
 DREMPELPRIJZEN PRIJZEN FRANCO-GRENS INTRACOMMUNAUTAIRE HEFFINGEN

PRODUITS LAITIERS
 MILCHERZEUGNISSE
 PROD. LATT.-CAS.
 ZUIVELPRODUCTEN

Pour importations vers : Für Einfuhren nach : Per importazioni verso : Voor invoeren naar :

FRANCE

100 Kg

Provenance Herkunft Provenienza Herkomst	Description - Beschreibung Descrizione - Omschrijving		1 9 6 8											
			JUL			AUG				SEP				
			8-14	15-21	22-28	29-4	5-11	12-18	19-25	26-1	2-8	9-15		
CHE :		C h e d d a r												
Prix de seuil / Schwellenpreise : Franco Prezzi d'entrata/Drempelprijzen		Ff	501,11											
U.E.B.L. / B.L.E.U.	Prix franco frontière- Prijzen franco-grens Prélèvements-Heffingen	Fb/ Flux	4917,5	4917,5	4917,5									
		Ff	485,56	485,56	485,56									
		Ff	-	-	-									
DEUTSCHLAND (BR)	Frei-Grenze-Preise Abschöpfungen	DM	369,40	369,40	374,40									
		Ff	455,94	455,94	462,11									
		Ff	3,50	3,50	-									
ITALIA	Prezzi franco-frontiera Prelievi	Lit	58.348	58.348	58.348									
		Ff	460,89	460,89	460,89									
		Ff	-	-	-									
NEDERLAND	Prijzen franco-grens Heffingen	Fl	390,52	390,52	390,52									
		Ff	532,60	532,60	532,60									
		Ff	-	-	-									
TIL :		Tilsit												
Prix de seuil / Schwellenpreise : Franco Prezzi d'entrata/Drempelprijzen		Ff	589,55											
U.E.B.L. / B.L.E.U.	Prix franco frontière- Prijzen franco-grens Prélèvements-Heffingen	Fb/ Flux	5447,1	5447,1	5447,1									
		Ff	537,85	537,85	537,85									
		Ff	4,73	4,73	4,73									
DEUTSCHLAND (BR)	Frei-Grenze-Preise Abschöpfungen	DM	379,40	379,40	379,40									
		Ff	468,28	468,28	468,28									
		Ff	74,30	74,30	74,30									
ITALIA	Prezzi franco-frontiera Prelievi	Lit	68.962	68.962	68.962									
		Ff	544,73	544,73	544,73									
		Ff	-	-	-									
NEDERLAND	Prijzen franco-grens Heffingen	Fl	360,52	360,52	360,52									
		Ff	491,69	491,69	491,69									
		Ff	50,89	50,89	50,89									

PRIX DE SEUIL
SCHWELLENPREISE
PREZZI D'ENTRATA
DREMPELPRIJZEN

PRIX FRANCO FRONTIERE
FREI-GRENZE-PREISE
PREZZI FRANCO-FRONTIERA
PRIJZEN FRANCO-GRENS

PRELEVEMENTS INTRACOMMUNAUTAIRES
INNERGEMEINSCHAFTLICHE ABSCHÖPFUNGEN
PRELIEVI INTRACOMUNITARI
INTRACOMMUNAUTAIRE HEFFINGEN

PRODUITS LAITIERS
MILCHERZEUGNISSE
PRÓD. LATT.-CAS.
ZUIVELPRODUCTEN

Pour importations vers : Für Einfuhren nach : Per importazioni verso : Voor invoeren naar :

ITALIA

100 Kg

Provenance Herkunft Provenienza Herkomst	Description - Beschreibung Descrizione - Omschrijving	1 9 6 7				1 9 6 8						
		NOV	DEC	JAN	FEB	MAR	APR	MAI	JUN	JUL	AUG	
		PG 01 : Poudre de sérum Molkpulver Siero di latte Weipoeder		Lit 14.531								
Prix de seuil / Schwellenpreise Prezzi d'entrata/Drempelprijzen : Italia		Lit 14.531										
U.E.B.L. / B.L.E.U.	Prix franco frontière- Prijsen franco-grens	Fb/ Flux	1149,8	1115,2	1099,8	1005,6	1090,2	1075,5	1046,2	1085,0		
		Lit	14.373	13.940	13.748	13.695	13.628	13.444	13078	13.563		
	Prélèvements-Heffingen	Lit	-	-	-	-	-	-	-	-		
DEUTSCHLAND (BR)	Frei-Grenze-Preise	DM	88,94	88,94	88,26	88,37	88,40	88,40	89,17	90,40		
		Lit	13.897	13.897	13.791	13.808	13.813	13.813	13.933	14.125		
	Abschöpfungen	Lit	-	-	-	-	-	-	-	-		
FRANCE	Prix franco frontière	Ff	118,80	118,80	119,60	119,60	119,60	119,60	118,54	119,30		
		Lit	15.039	15.039	15.141	15.141	15.141	15.141	15.006	15.103		
	Prélèvements	Lit	-	-	-	-	-	-	-	-		
NEDERLAND	Prijzen franco-grens	Fl	65,81	68,71	69,81	68,03	63,12	65,63	73,53	79,09		
		Lit	11.362	11.863	12.053	11.746	10.898	11.331	12.695	13.655		
	Heffingen	Lit	1.645	1.143	955	1.261	2.109	1.676	384	-		
PG 02 : Lait et crème de lait en poudre (24 à 27 %) Milch und Rahm in Pulverform (24 bis 27 %) Latte e crema di latte in polvere (24 al 27 %)		Lit 62.000										
Prix de seuil / Schwellenpreise Prezzi d'entrata/Drempelprijzen : Italia		Lit 62.000										
U.E.B.L. / B.L.E.U.	Prix franco frontière Prijsen franco-grens	Fb/ Flux	4478,5	4483,6	4491,0	4499,4	4502,5	4339,4	4340,9	4355,8		
		Lit	55.981	56.045	56.163	56.213	56.281	54.243	54.261	54.448		
	Prélèvements-Heffingen	Lit	363	163	163	163	163	1053	1831	1831		
DEUTSCHLAND (BR)	Frei-Grenze-Preise	DM	361,90	361,99	361,61	363,62	363,50	362,40	362,40	362,40		
		Lit	56.547	56.561	56.502	56.816	56.797	56.625	56.625	56.625		
	Abschöpfungen	Lit	-	-	-	-	-	-	-	-		
FRANCE	Prix franco frontière	Ff	450,80	450,80	451,60	451,60	451,60	451,60	451,60	451,60		
		Lit	57.068	57.068	57.170	57.170	57.170	57.170	57.170	57.170		
	Prélèvements	Lit	-	-	-	-	-	-	-	-		
NEDERLAND	Prijzen franco-grens	Fl	297,05	302,61	303,36	303,35	299,59	297,80	298,25	301,88		
		Lit	51.286	52.246	52.376	52.376	51.725	51.416	51.493	52.130		
	Heffingen	Lit	5.036	3.948	3.618	3.818	4.468	4.778	4.701	4.298		

PRIX DE SEUIL PRIX FRANCO FRONTIERE PRELEVEMENTS INTRACOMMUNAUTAIRES
 SCHWELLENPREISE FREI-GRENZE-PREISE INNERGEMEINSCHAFTLICHE ABSCHÖPFUNGEN
 PREZZI D'ENTRATA PREZZI FRANCO-FRONTIERA PRELIEVI INTRACOMUNITARI
 DREMPELPRIJZEN PRIJZEN FRANCO-GRENS INTRACOMMUNAUTAIRE HEFFINGEN

PRODUITS LAITIERS
 MILCHERZEUGNISSE
 PROD. LATT.-CAS.
 ZUIVELPRODUCTEN

Pour importations vers : Für Einfuhren nach : Per importazioni verso : Voor invoeren naar :

ITALIA

100 Kg

Provenance Herkunft Provenienza Herkomst	Description - Beschreibung Descrizione - Omschrijving		1 9 6 8										
			JUL				AUG			SEP			
			8-14	15-21	22-28	29-4	5-11	12-18	19-25	26-1	2-8	9-15	
PG 01 : Poudre de sérum		Molkenpulver	Siero di latte			Weipoeder							
Prix de seuil / Schwellenpreise : Italia Prezzi d'entrata/Drempelprijzen		Lit	14.531										
U.E.B.L. / B.L.E.U.	Prix franco frontière- Prijzen franco-grens	Fb/ Flux	1092,5	1092,5	1092,5								
		Lit	13.656	13.656	13.656								
	Prélèvements-Heffingen	Lit	-	-	-								
DEUTSCHLAND (BR)	Frei-Grenze-Preise	DM	90,40	90,40	90,40								
		Lit	14.125	14.125	14.125								
	Abschöpfungen	Lit	-	-	-								
FRANCE	Prix franco frontière	Ff	119,60	119,60	119,60								
		Lit	15.141	15.141	15.141								
	Prélèvements	Lit	-	-	-								
NEDERLAND	Prijzen franco-grens	Fl	77,95	77,95	77,95								
		Lit	13.458	13.458	13.458								
	Heffingen	Lit	-	-	-								
PG 02 : Lait et crème de lait en poudre (24 à 27 %) Latte e crema di latte in polvere (24 al 27 %)		Milch und Rahm in Pulverform (24 bis 27 %) Melk en room in poeder (24 tot 27 %)											
Prix de seuil / Schwellenpreise : Italia Prezzi d'entrata/Drempelprijzen		Lit	62.000										
U.E.B.L. / B.L.E.U.	Prix franco frontière Prijzen franco-grens	Fb/ Flux	4368,3	4368,3	4368,3								
		Lit	54604	54604	54604								
	Prélèvements-Heffingen	Lit	1831	1831	1831								
DEUTSCHLAND (BR)	Frei-Grenze-Preise	DM	363,40	363,40	364,40								
		Lit	56.781	56.781	56.938								
	Abschöpfungen	Lit	-	-	-								
FRANCE	Prix franco frontière	Ff	451,60	451,60	451,60								
		Lit	57.170	57.170	57.170								
	Prélèvements	Lit	-	-	-								
NEDERLAND	Prijzen franco-grens	Fl	302,44	302,44	302,44								
		Lit	52.217	52.217	52.217								
	Heffingen	Lit	4.298	4.298	4.298								

PRIX DE SEUIL
SCHWELLENPREISE
PREZZI D'ENTRATA
DREMPELPRIJZEN

PRIX FRANCO FRONTIERE
FREI-GRENZE-PREISE
PREZZI FRANCO-FRONTIERA
PRIJZEN FRANCO-GRENS

PRELEVEMENTS INTRACOMMUNAUTAIRES
INNERGEMEINSCHAFTLICHE ABSCHÖPFUNGEN
PRELIEVI INTRACOMUNITARI
INTRACOMMUNAUTAIRE HEFFINGEN

PRODUITS LAITIERS
MILCHERZEUGNISSE
PROD. LATT.-CAS.
ZUIVELPRODUCTEN

Pour importations vers : Für Einfuhren nach : Per importazioni verso : Voor invoeren naar :

ITALIA

100 Kg

Provenance Herkunft Provenienza Herkomst	Description - Beschreibung Descrizione - Omschrijving	1967		1968								
		NOV	DEC	JAN	FEB	MAR	APR	MAI	JUN	JUL	AUG	
PG 03 : Lait en poudre (≠ 1,5 %) Latte in polvere (≠ 1,5 %)				Milch in Pulverform (≠ 1,5 %) Melk in poeder (≠ 1,5 %)								
Prix de seuil / Schwellenpreise Prezzi d'entrata/Drempelprijzen : Italia		Lit		33.500								
U.E.B.L. / B.L.E.U.	Prix franco frontière- Prijsen franco-grens	Fb/ Flux	1863,2	1867,5	1867,5	1867,5	1867,5	1810,0	1802,2	1809,6		
	Prélèvements-Heffingen	Lit	23.290	23.344	23.344	23.344	23.344	22.625	22.528	22.620		
		Lit	6.859	6.859	6.859	6.859	6.859	7.301	7.687	7.687		
DEUTSCHLAND (BR)	Frei-Grenze-Preise	DM	173,33	173,33	174,42	176,39	173,05	167,51	155,00	155,00		
	Abschöpfungen	Lit	27.083	27.083	27.253	27.561	27.039	26.173	24.219	24.219		
		Lit	3.257	3.257	3.045	2.718	3.235	4.092	6.046	6.046		
FRANCE	Prix franco frontière	Ff	237,80	235,54	236,60	237,29	232,42	229,39	229,39	229,39		
	Prélèvements	Lit	30.104	29.818	29.952	30.039	29.423	29.039	29.039	29.039		
		Lit	161	504	313	258	843	1.226	1.226	1.226		
NEDERLAND	Prijzen franco-grens	Fl	149,66	149,88	148,58	143,79	133,60	125,97	138,97	149,22		
	Heffingen	Lit	25.839	25.877	25.653	24.826	23.066	21.749	23.993	25.763		
		Lit	4.599	4.521	4.612	5.357	7.198	8.737	6.299	4.671		
PG 04 : Lait condensé (sans addition de sucre) Latte condensato (senza aggiunta di zucchero)				Kondensmilch (nicht gezuckert) Gecondenseerde melk (zonder toegevoegde suiker)								
Prix de seuil / Schwellenpreise Prezzi d'entrata/Drempelprijzen : Italia		Lit		37.500								
BELGIQUE/ BELGIE	Prix franco frontière Prijsen franco-grens	Fb	2477,5	2477,5	2477,5	2477,5	2477,5	2389,4	2383,1	2383,1		
	Prélèvements-Heffingen	Lit	30.969	30.969	30.969	30.969	30.969	29.868	29.789	29.789		
		Lit	2.851	2.851	2.851	2.851	2.851	3.480	4.031	4.031		
DEUTSCHLAND (BR)	Frei-Grenze-Preise	DM	169,45	169,45	169,77	169,54	171,67	171,90	171,90	171,90		
	Abschöpfungen	Lit	26.477	26.477	26.527	26.491	26.823	26.859	26.859	26.859		
		Lit	7.343	7.343	7.276	7.276	6.991	6.961	6.961	6.961		
FRANCE	Prix franco frontière	Ff	261,40	261,40	272,76	272,60	272,60	272,60	272,60	272,60		
	Prélèvements	Lit	33.092	33.092	34.530	34.509	34.509	34.509	34.509	34.509		
		Lit	728	728	-	-	-	-	-	-		
LUXEMBOURG	Prix franco frontière	Flux	2190,6	2190,6	2190,6	2190,6	2190,6	2190,6	2190,6	2190,6		
	Prélèvements	Lit	27.383	27.383	27.383	27.383	27.383	27.383	27.383	27.383		
		Lit	6.437	6.437	6.437	6.437	6.437	6.437	6.437	6.437		
NEDERLAND	Prijzen franco-grens	Fl	175,76	175,76	174,08	174,08	174,08	174,08	174,08	174,08		
	Heffingen	Lit	30.345	30.345	30.055	30.055	30.055	30.055	30.055	30.055		
		Lit	3.475	3.475	3.765	3.765	3.765	3.765	3.765	3.765		

PRIX DE SEUIL PRIX FRANCO FRONTIERE PRELEVEMENTS INTRACOMMUNAUTAIRES
 SCHWELLENPREISE FREI-GRENZE-PREISE INNERGEMEINSCHAFTLICHE ABSCHÖPFUNGEN
 PREZZI D'ENTRATA PREZZI FRANCO-FRONTIERA PRELIEVI INTRACOMUNITARI
 DREMPELPRIJZEN PRIJZEN FRANCO-GRENS INTRACOMMUNAUTAIRE HEFFINGEN

PRODUITS LAITIERS
 MILCHERZEUGNISSE
 PROD. LATT.-CAS.
 ZUIVELPRODUCTEN

Pour importations vers : Für Einfuhren nach : Per importazioni verso : Voor invoeren naar :

ITALIA

100 Kg

Provenance Herkunft Provenienza Herkomst	Description - Beschreibung Descrizione - Omschrijving	1 9 6 8													
		JUL			AUG				SEP						
		8-14	15-21	22-28	29-4	5-11	12-18	19-25	26-1	2-8	9-15				
PG 03 : Lait en poudre (≧ 1,5 %) Latte in polvere (≧ 1,5 %)		Milch in Pulverform (≧ 1,5 %) Melk in poeder (≧ 1,5 %)													
Prix de seuil / Schwellenpreise : Italia Prezzi d'entrata/Drempelprijzen : Italia		Lit	33.500												
U.E.B.L. / B.L.E.U.	Prix franco frontière- Prijzen franco-grens Prélèvements-Heffingen	Fb/ Flux	1881,1	1811,1	1849,7										
		Lit	22.639	22.639	23.121										
		Lit	7.687	7.687	7.144										
DEUTSCHLAND (BR)	Frei-Grenze-Preise Abschöpfungen	DM	155,00	155,00	155,00										
		Lit	24.219	24.219	24.219										
		Lit	6.046	6.046	6.046										
FRANCE	Prix franco frontière Prélèvements	Ff	229,39	229,39	229,39										
		Lit	29.039	29.039	29.039										
		Lit	1.226	1.226	1.226										
NEDERLAND	Prijzen franco-grens Heffingen	Ff	149,22	149,22	149,22										
		Lit	25.763	25.763	25.763										
		Lit	4.671	4.671	4.671										
PG 04 : Lait condensé (sans addition de sucre) Latte condensato (senza aggiunta di zuccheri)		Kondensmilch (nicht gezuckert) Gecondenseerde melk (zonder toegevoegde suiker)													
Prix de seuil / Schwellenpreise : Italia Prezzi d'entrata/Drempelprijzen : Italia		Lit	37.500												
BELGIQUE/ BELGIE	Prix franco frontière Prijzen franco-grens Prélèvements-Heffingen	Fb	2383,1	2383,1	2383,1										
		Lit	29.789	29.789	29.789										
		Lit	4.031	4.031	4.031										
DEUTSCHLAND (BR)	Frei-Grenze-Preise Abschöpfungen	DM	171,90	171,90	171,90										
		Lit	26.859	26.859	26.859										
		Lit	6.961	6.961	6.961										
FRANCE	Prix franco frontière Prélèvements	Ff	272,60	272,60	277,60										
		Lit	34.509	34.509	34.142										
		Lit	-	-	-										
LUXEMBOURG	Prix franco frontière Prélèvements	Flux	2190,6	2190,6	2190,6										
		Lit	27.383	27.383	27.383										
		Lit	6.437	6.437	6.437										
NEDERLAND	Prijzen franco-grens Heffingen	Ff	174,08	174,08	174,08										
		Lit	30.055	30.055	30.055										
		Lit	3.765	3.765	3.765										

PRIX DE SEUIL
SCHWELLENPREISE
PREZZI D'ENTRATA
DREMPELPRIJZEN

PRIX FRANCO FRONTIERE
FREI-GRENZE-PREISE
PREZZI FRANCO-FRONTIERA
PRIJZEN FRANCO-GRENS

PRELEVEMENTS INTRACOMMUNAUTAIRES
INNERGEMEINSCHAFTLICHE ABSCHÖPFUNGEN
PRELIEVI INTRACOMUNITARI
INTRACOMMUNAUTAIRE HEFFINGEN

PRODUITS LAITIERS
MILCHERZEUGNISSE
PROD. LATT.-CAS.
ZUIVELPRODUCTEN

Pour importations vers : Für Einfuhren nach : Per importazioni verso : Voor invoeren naar :

ITALIA

100 Kg

Provenance Herkunft Provenienza Herkomst	Description - Beschreibung Descrizione - Omschrijving	1 9 6 7				1 9 6 8							
		NOV	DEC	JAN	FEB	MAR	APR	MAI	JUN	JUL	AUG		
		PG 05 : Lait condensé (avec addition de sucre) / Kondensmilch (gesüßert) Latte condensato (con aggiunta di zucchero) / Gecondenseerde melk (met toegevoegde suiker)											
Prix de seuil / Schwellenpreise : Italia Prezzi d'entrata/Drempelprijzen : Italia		Lit	51.563										
U.E.B.L. / B.L.E.U.	Prix franco frontière- Prijzen franco-grens	Fb/ Flux	3443,2	3443,2	3443,2	3443,2	3443,2	3443,2	3443,2	3443,2	3443,2		
		Lit	43.040	43.040	43.040	43.040	43.040	43.040	43.040	43.040	43.040		
	Prélèvements-Heffingen	Lit	2.664	2.664	2.664	2.664	2.664	2.664	2.664	2.664			
DEUTSCHLAND (BR)	Frei-Grenze-Preise	DM	273,46	273,46	282,90	283,24	283,28	283,28	283,28	283,28			
		Lit	42.728	42.728	44.203	44.256	44.263	44.263	44.263	44.263			
	Abschöpfungen	Lit	2.976	2.976	1.509	1.509	1.509	1.509	1.509	1.509			
FRANCE	Prix franco frontière	Ff	342,85	342,85	352,75	352,60	352,60	352,60	352,60	352,60			
		Lit	43.403	43.403	44.656	44.637	44.637	44.637	44.637	44.637			
	Prélèvements	Lit	2.301	2.301	983	983	983	983	983	983			
NEDERLAND	Prijzen franco-grens	Fl	209,20	209,20	207,09	207,09	207,09	207,09	207,09	207,09			
		Lit	36.119	36.119	35.754	35.754	35.754	35.754	35.754	35.754			
	Heffingen	Lit	9.585	9.585	9.949	9.949	9.949	9.949	9.949	9.949			
PG 06 : Gorgonzola et fromages du même groupe / Gorgonzola und Käse derselben Gruppe Gorgonzola e formaggi dello stesso gruppo / Gorgonzola en kaassoorten van dezelfde groep													
Prix de seuil / Schwellenpreise : Italia Prezzi d'entrata/Drempelprijzen : Italia		Lit	78.855										
U.E.B.L. / B.L.E.U.	Prix franco frontière Prijzen franco-grens	Fb/ Flux	5554,6	5554,6	5554,6	5554,6	5554,6	5554,6	5554,6	5554,6	5554,6		
		Lit	69.433	69.433	69.433	69.433	69.433	69.433	69.433	69.433	69.433		
	Prélèvements-Heffingen	Lit	2.251	2.251	2.251	2.251	2.251	2.251	2.251	2.251			
DEUTSCHLAND (BR)	Frei-Grenze-Preise	DM	508,95	508,95	505,53	517,40	517,40	517,40	517,40	517,40			
		Lit	79.523	79.523	78.989	80.844	80.844	80.844	80.844	80.844			
	Abschöpfungen	Lit	-	-	-	-	-	-	-	-			
FRANCE	Prix franco frontière	Ff	657,60	664,50	665,83	659,94	657,82	662,87	657,76	661,74			
		Lit	83.248	84.122	84.290	83.544	83.276	83.915	83.268	83.772			
	Prélèvements	Lit	-	-	-	-	-	-	-	-			
NEDERLAND	Prijzen franco-grens	Fl	454,14	454,14	449,68	449,68	449,68	465,69	465,69	465,69			
		Lit	78.408	78.408	77.638	77.638	77.638	80.402	80.402	80.402			
	Heffingen	Lit	-	-	-	-	-	-	-	-			

PRIX DE SEUIL
SCHWELLENPREISE
PREZZI D'ENTRATA
DREMPELPRIJZEN

PRIX FRANCO FRONTIERE
FREI-GRENZE-PREISE
PREZZI FRANCO-FRONTIERA
PRIJZEN FRANCO-GRENS

PRELEVEMENTS INTRACOMMUNAUTAIRES
INNERGEMEINSCHAFTLICHE ABSCHÖPFUNGEN
PRELIEVI INTRACOMUNITARI
INTRACOMMUNAUTAIRE HEFFINGEN

PRODUITS LAITIERS
MILCHERZEUGNISSE
PROD. LATT.-CAS.
ZUIVELPRODUCTEN

Pour importations vers : Für Einfuhren nach : Per importazioni verso : Voor invoeren naar :

ITALIA

100 Kg

Provenance Herkunft Provenienza Herkomst	Description - Beschreibung Descrizione - Omschrijving		1968												
			JUL				AUG				SEP				
			8-14	15-21	22-28	29-4	5-11	12-18	19-25	26-1	2-8	9-15			
PG 05 : Lait condensé (avec addition de sucre) Latte condensato (con aggiunta di zuccheri)			Kondensmilch (gezuckert) Gecondenseerde melk (met toegevoegde suiker)												
Prix de seuil / Schwellenpreise : Italia Prezzi d'entrata/Drempelprijzen		Lit	51.563												
U.E.B.L. / B.L.E.U.	Prix franco frontière- Prijsen franco-grens Prélèvements-Heffingen	Fb/ Flux	3443,2	3443,2	3443,2										
		Lit	43.040	43.040	43.040										
		Lit	2.664	2.664	2.664										
DEUTSCHLAND (BR)	Frei-Grenze-Preise Abschöpfungen	DM	283,28	283,28	283,28										
		Lit	44.263	44.263	44.263										
		Lit	1.509	1.509	1.509										
FRANCE	Prix franco frontière Prélèvements	Ff	352,60	352,60	357,59										
		Lit	44.637	44.637	45.269										
		Lit	983	983	983										
NEDERLAND	Prijsen franco-grens Heffingen	F1	207,09	207,09	207,09										
		Lit	35.754	35.754	35.754										
		Lit	9.949	9.949	9.121										
PG 06 : Gorgonzola et fromages du même groupe Gorgonzola e formaggi dello stesso gruppo			Gorgonzola und Käse derselben Gruppe Gorgonzola en kaassoorten van dezelfde groep												
Prix de seuil / Schwellenpreise : Italia Prezzi d'entrata/Drempelprijzen		Lit	78.855												
U.E.B.L. / B.L.E.U.	Prix franco frontière- Prijsen franco-grens Prélèvements-Heffingen	Fb/ Flux	5554,6	5554,6	5554,6										
		Lit	69.433	69.433	69.433										
		Lit	2.251	2.251	2.251										
DEUTSCHLAND (BR)	Frei-Grenze-Preise Abschöpfungen	DM	517,40	517,40	513,40										
		Lit	80.844	80.844	80.219										
		Lit	-	-	-										
FRANCE	Prix franco frontière Prélèvements	Ff	663,60	663,60	669,60										
		Lit	84.008	84.008	84.767										
		Lit	-	-	-										
NEDERLAND	Prijsen franco-grens Heffingen	F1	465,69	465,69	465,69										
		Lit	80.402	80.402	80.402										
		Lit	-	-	-										

PRIX DE SEUIL
SCHWELLENPREISE
PREZZI D'ENTRATA
DREMPELPRIJZEN

PRIX FRANCO FRONTIERE
FREI-GRENZE-PREISE
PREZZI FRANCO-FRONTIERA
PRIJZEN FRANCO-GRENS

PRELEVEMENTS INTRACOMMUNAUTAIRES
INNERGEMEINSCHAFTLICHE ABSCHÖPFUNGEN
PRELIEVI INTRACOMUNITARI
INTRACOMMUNAUTAIRE HEFFINGEN

PRODUITS LAITIERS
MILCHERZEUGNISSE
PROD. LATT.-CAS.
ZUIVELPRODUCTEN

Pour importations vers : Für Einfuhren nach : Per importazioni verso : Voor invoeren naar :

ITALIA

100 Kg

Provenance Herkunft Provenienza Herkomst	Description - Beschreibung Descrizione - Omschrijving	1967				1968							
		NOV	DEC	JAN	FEB	MAR	APR	MAI	JUN	JUL	AUG		
		PG 08 : Ementtal et fromages du même groupe / Ementtal e formaggi dello stesso gruppo / Ementtal und Käse derselben Gruppe / Ementtal en kaassoorten van dezelfde groep											
Prix de seuil / Schwellenpreise : Italia / Prezzi d'entrata / Drempelprijzen		Lit	83.125										
U.E.B.L. / B.L.E.U.	Prix franco frontière- Prijsen franco-grens	Fb/ Flux	6567,5	6567,5	6567,5	6567,5	6567,5	6386,9	6374,0	6374,0			
		Lit	82.094	82.094	82.094	82.094	82.094	79.836	79.675	79.675			
DEUTSCHLAND (BR)	Frei-Grenze-Preise Abschöpfungen	DM	491,75	487,04	495,44	497,50	491,01	487,07	489,80	493,07			
		Lit	76.836	76.100	77.413	77.734	76.720	76.105	76.53	77.042			
FRANCE	Prix franco frontière Prélèvements	Ff	604,80	606,22	607,38	611,19	608,95	608,00	607,32	603,27			
		Lit	76.564	76.744	76.891	77.373	77.089	76.969	76.883	76.370			
NEDERLAND	Prijsen franco-grens Heffingen	Fl	474,93	474,93	470,26	470,26	470,26	470,26	470,26	470,26			
		Lit	81.998	81.998	81.191	81.191	81.191	81.191	81.191	81.191			
PG 09 : Gouda et fromages du même groupe / Gouda e formaggi dello stesso gruppo / Gouda und Käse derselben Gruppe / Gouda en kaassoorten van dezelfde groep													
Prix de seuil / Schwellenpreise : Italia / Prezzi d'entrata / Drempelprijzen		Lit	74.844										
U.E.B.L. / B.L.E.U.	Prix franco frontière Prijsen franco-grens	Fb/ Flux	5517,5	5517,5	5517,5	5517,5	5517,5	5352,1	5154,3	5206,7			
		Lit	68.969	68.969	68.969	68.969	68.969	66.901	64.429	65.084			
DEUTSCHLAND (BR)	Frei-Grenze-Preise Abschöpfungen	DM	381,88	383,19	387,14	388,40	384,79	370,20	357,24	353,40			
		Lit	59.669	59.873	60.491	60.588	60.123	57.844	55.819	55.219			
FRANCE	Prix franco frontière Prélèvements	Ff	577,73	578,95	574,61	573,01	572,60	570,92	542,92	553,75			
		Lit	73.137	73.291	72.742	72.540	72.488	72.275	68.730	70.101			
NEDERLAND	Prijsen franco-grens Heffingen	Fl	347,10	349,36	348,76	349,55	347,41	343,49	319,55	338,04			
		Lit	59.927	60.318	60.214	60.368	59.981	59.304	55.171	58.363			
		Lit	5.330 ¹⁾	4.980 ¹⁾	5.232 ¹⁾	5.232 ¹⁾	5.464 ¹⁾	8.653	13.118	9.594			

1) Marchandise accompagnée d'un document D.D.4, certifiant que le montant compensatoire est perçu (Règl. 9/65/CEE et 12/65/CEE)
Waren begleitet von einem Dokument D.D.4, aus dem sich ergibt, dass eine Ausgleichsabgabe erhoben wird. (Verordn. 9/65/EG und 12/65/EG)
Mercato accompagnata dal certificato modello D.D.4, attestante che l'importo di compensazione è stato riscosso (Reg. 9/65/CEE e 12/65/CEE)
Goederen vergezeld van een document D.D.4 waaruit blijkt, dat het compenserend bedrag geheven werd (Verord. 9/65/EEG en 12/65/EEG)

PRIX DE SEUIL PRIX FRANCO FRONTIERE PRELEVEMENTS INTRACOMMUNAUTAIRES
 SCHWELLENPREISE FREI-GRENZE-PREISE INNERGEMEINSCHAFTLICHE ABSCHÖPFUNGEN
 PREZZI D'ENTRATA PREZZI FRANCO-FRONTIERA PRELIEVI INTRACOMUNITARI
 DREMPELPRIJZEN PRIJZEN FRANCO-GRENS INTRACOMMUNAUTAIRE HEFFINGEN

PRODUITS LAITIERS
 MILCHERZEUGNISSE
 PROD. LATT.-CAS.
 ZUIVELPRODUCTEN

Pour importations vers : Für Einfuhren nach : Per importazioni verso : Voor invoeren naar :

ITALIA

100 Kg

Provenance Herkunft Provenienza Herkomst	Description - Beschreibung Descrizione - Omschrijving	1 9 6 8									
		JUL				AUG				SEP	
		8-14	15-21	22-28	29-4	5-11	12-18	15-25	26-1	2-8	9-15
PG 08 : Emmental et fromages du même groupe Emmental e formaggi dello stesso gruppo		Emmental und Käse derselben Gruppe Emmental en kaasorten van dezelfde groep									
Prix de seuil / Schwellenpreise : Italia Prezzi d'entrata/Drempelprijzen		Lit	83.125								
U.E.B.L. / B.L.E.U.	Prix franco frontière- Prijzen franco-grens Prélèvements-Heffingen	Fb/ Flux	6374,0	6374,0	6374,0						
		Lit	79.675	79.675	79.675						
		Lit	-	-	-						
DEUTSCHLAND (BR)	Frei-Grenze-Preise Abschöpfungen	DM	496,90	496,90	496,90						
		Lit	77.641	77.641	77.641						
		Lit	-	-	-						
FRANCE	Prix franco frontière Prélèvements	Ff	590,67	590,67	591,66						
		Lit	74.775	74.775	74.900						
		Lit	-	-	294						
NEDERLAND	Prijzen franco-grens Heffingen	Ff	470,26	470,26	470,26						
		Lit	81.191	81.191	81.191						
		Lit	-	-	-						
PG 09 : Gouda et fromages du même groupe Gouda e formaggi dello stesso gruppo		Gouda und Käse derselben Gruppe Gouda en kaasorten van dezelfde groep									
Prix de seuil / Schwellenpreise : Italia Prezzi d'entrata/Drempelprijzen		Lit	74.844								
U.E.B.L. / B.L.E.U.	Prix franco frontière Prijzen franco-grens Prélèvements-Heffingen	Fb/ Flux	5258,5	5258,5	5258,5						
		Lit	65.731	65.731	65.731						
		Lit	3.137	3.137	2.530						
DEUTSCHLAND (BR)	Frei-Grenze-Preise Abschöpfungen	DM	356,40	356,40	361,40						
		Lit	55.688	55.688	56.469						
		Lit	12.349	12.349	11.849						
FRANCE	Prix franco frontière Prélèvements	Ff	554,52	554,52	554,52						
		Lit	70.199	70.199	70.199						
		Lit	-	-	-						
NEDERLAND	Prijzen franco-grens Heffingen	Ff	337,78	337,78	337,78						
		Lit	58.318	58.318	58.318						
		Lit	9.640	9.640	9.640						

PRIX DE SEUIL
SCHWELLENPREISE
PREZZI D'ENTRATA
DREMPELPRIJZEN

PRIX FRANCO FRONTIERE
FREI-GRENZE-PREISE
PREZZI FRANCO-FRONTIERA
PRIJZEN FRANCO-GRENS

PRELEVEMENTS INTRACOMMUNAUTAIRES
INNERGEMEINSCHAFTLICHE ABSCHÖPFUNGEN
PRELIEVI INTRACOMUNITARI
INTRACOMMUNAUTAIRE HEFFINGEN

PRODUITS LAITIERS
MILCHERZEUGNISSE
PROD. LATT.-CAS.
ZUIVELPRODUCTEN

Pour importations vers : Für Einfuhren nach : Per importazioni verso : Voor invoeren naar :

ITALIA

100 Kg

Provenance Herkunft Provenienza Herkomst	Description - Beschreibung Descrizione - Omschrijving	1967		1968								
		NOV	DEC	JAN	FEB	MAR	APR	MAI	JUN	JUL	AUG	
PG 10 : Saint-Paulin et fromages du même groupe Saint-Paulin e formaggi dello stesso gruppo		Saint-Paulin und Käse derselben Gruppe Saint-Paulin en kaasorten van dezelfde groep										
Prix de seuil / Schwellenpreise : Italia Prezzi d'entrata/Drempelprijzen		Lit 72.248										
U.E.B.L. / B.L.E.U.	Prix franco frontière- Prijzen franco-grens	Fb/ Flux	5448,5	5454,1	5473,5	5479,2	5488,5	5323,5	5312,8	5316,5		
		Lit	68.106	68.176	68.410	68.490	68.606	66.544	66.410	66.481		
	Prélèvements-Heffingen	Lit	-	-	-	-	-	-	-	-		
DEUTSCHLAND (BR)	Frei-Grenze-Preise Abschöpfungen	DM	431,35	431,35	429,40	441,40	441,40	441,40	441,40	441,40		
		Lit	67.398	67.398	67.094	68.969	68.969	68.969	68.969	68.969		
		Lit	-	-	-	-	-	-	-	-		
FRANCE	Prix franco frontière Prélèvements	Ff	588,60	588,60	592,14	591,60	591,60	591,60	591,60	591,60		
		Lit	74.513	74.513	74.961	74.893	74.893	74.893	74.893	74.893		
		Lit	-	-	-	-	-	-	-	-		
NEDERLAND	Prijzen franco-grens Heffingen	Fl	408,03	408,03	404,03	404,03	404,03	404,03	404,03	404,03		
		Lit	70.447	70.447	69.757	69.757	69.757	69.757	69.757	69.757		
		Lit	- 1)	- 1)	- 1)	- 1)	- 1)	-	-	-	-	
PG 11 : Camembert et fromages du même groupe Camembert e formaggi dello stesso gruppo		Camembert und Käse derselben Gruppe Camembert en kaasorten van dezelfde groep										
Prix de seuil / Schwellenpreise : Italia Prezzi d'entrata/Drempelprijzen		Lit 75.313										
U.E.B.L. / B.L.E.U.	Prix franco frontière Prijzen franco-grens	Fb/ Flux	6017,5	6017,5	6017,5	6017,5	6017,5	6017,5	6017,5	6017,5		
		Lit	75.219	75.219	75.219	75.219	75.219	75.219	75.219	75.219		
	Prélèvements-Heffingen	Lit	-	-	-	-	-	-	-	-		
DEUTSCHLAND (BR)	Frei-Grenze-Preise Abschöpfungen	DM	558,81	563,19	557,67	569,47	561,48	571,57	566,85	579,36		
		Lit	87.314	87.998	87.134	88.980	87.731	89.308	88.570	90.528		
		Lit	-	-	-	-	-	-	-	-		
FRANCE	Prix franco frontière Prélèvements	Ff	661,40	665,92	675,67	660,26	658,60	658,60	658,60	658,60		
		Lit	83.729	84.301	85.536	83.565	83.375	83.375	83.375	83.375		
		Lit	-	-	-	-	-	-	-	-		
NEDERLAND	Prijzen franco-grens Heffingen	Fl	433,35	433,35	429,10	429,10	429,10	429,10	429,10	429,10		
		Lit	74.819	74.819	74.085	74.085	74.085	74.085	74.085	74.085		
		Lit	-	-	-	-	-	-	-	-	-	

1) Marchandise accompagnée d'un document D.D.4 certifiant que le montant compensatoire est perçu (Règl. 9/65/CEE et 12/65/CEE)
Waren begleitet von einem Dokument D.D.4, aus dem sich ergibt, dass eine Ausgleichsabgabe erhoben wird (9/65/EG und 12/65/EG)
Merci accompagnata dal certificato modello D.D.4, attestante che l'importo di compensazione è stato riscosso (Reg. 9/65/CEE e 12/65/CEE)
Goederen vergezeld van een document D.D.4 waaruit blijkt, dat het compenserend bedrag geheven werd (Verord. 9/65/EEG en 12/65/EEG)

PRIX DE SEUIL PRIX FRANCO FRONTIERE PRELEVEMENTS INTRACOMMUNAUTAIRES
 SCHWELLENPREISE FREI-GRENZE-PREISE INNERGEMEINSCHAFTLICHE ABSCHÖPFUNGEN
 PREZZI D'ENTRATA PREZZI FRANCO-FRONTIERA PRELIEVI INTRACOMUNITARI
 DREMPELPRIJZEN PRIJZEN FRANCO-GRENS INTRACOMMUNAUTAIRE HEFFINGEN

PRODUITS LAITIERS
 MILCHERZEUGNISSE
 PROD. LATT.-CAS.
 ZUIVELPRODUCTEN

Pour importations vers : Für Einfuhren nach : Per importazioni verso : Voor invoeren naar :

ITALIA

100 Kg

Provenance Herkunft Provenienza Herkomst	Description - Beschreibung Descrizione - Omschrijving	1968												
		JUL			AUG				SEP					
		8-14	15-21	22-28	29-4	5-11	12-18	19-25	26-1	2-8	9-15			
PG 10 : Saint-Paulin et fromages du même groupe Saint-Paulin e formaggi dello stesso gruppo		Saint-Paulin und Käse derselben Gruppe Saint-Paulin en kaassoorten van dezelfde groep												
Prix de seuil / Schwellenpreise : Italia Prezzi d'entrata/Drempelprijzen		Lit	72.248											
U.E.B.L. / B.L.E.U.	Prix franco frontière- Prijzen franco-grens	Fb/ Flux	5337,1	5337,1	5337,1									
		Lit	66.714	66.714	66.714									
DEUTSCHLAND (BR)	Prélèvements-Heffingen	Lit	-	-	-									
	Frei-Grenze-Preise	DM	441,40	441,40	441,40									
	Abschöpfungen	Lit	-	-	-									
	Prix franco frontière	Ff	591,60	591,60	591,60									
FRANCE		Lit	74.893	74.893	74.893									
	Prélèvements	Lit	-	-	-									
NEDERLAND	Prijzen franco-grens	Fl	404,03	404,03	404,03									
	Heffingen	Lit	69.757	69.757	69.757									
		Lit	-	-	-									
	PG 11 : Camembert et fromages du même groupe Camembert e formaggi dello stesso gruppo		Camembert und Käse derselben Gruppe Camembert en kaassoorten van dezelfde groep											
Prix de seuil / Schwellenpreise : Italia Prezzi d'entrata/Drempelprijzen		Lit	75.313											
U.E.B.L. / B.L.E.U.	Prix franco frontière Prijzen franco-grens	Fb/ Flux	6017,5	6017,5	6017,5									
		Lit	75.219	75.219	75.219									
DEUTSCHLAND (BR)	Prélèvements-Heffingen	Lit	-	-	-									
	Frei-Grenze-Preise	DM	579,80	579,80	573,19									
	Abschöpfungen	Lit	90.594	90.594	89.561									
	Prix franco frontière	Ff	670,60	670,60	670,60									
FRANCE		Lit	84.894	84.894	84.894									
	Prélèvements	Lit	-	-	-									
NEDERLAND	Prijzen franco-grens	Fl	429,10	429,10	429,10									
	Heffingen	Lit	74.085	74.085	74.085									
		Lit	-	-	-									

PRIX DE SEUIL
SCHWELLENPREISE
PREZZI D'ENTRATA
DREMPELPRIJZEN

PRIX FRANCO FRONTIERE
FREI-GRENZE-PREISE
PREZZI FRANCO-FRONTIERA
PRIJZEN FRANCO-GRENS

PRELEVEMENTS INTRACOMMUNAUTAIRES
INNERGEMEINSCHAFTLICHE ABSCHÖPFUNGEN
PRELIEVI INTRACOMUNITARI
INTRACOMMUNAUTAIRE HEFFINGEN

PRODUITS LAITIERS
MILCHERZEUGNISSE
PROD. LATT.-CAS.
ZUIVELPRODUCTEN

Pour importations vers : Für Einfuhren nach : Per importazioni verso : Voor invoeren naar :

ITALIA

100 Kg

Provenance Herkunft Provenienza Herkomst	Description - Beschreibung Descrizione - Omschrijving	1967		1968									
		NOV	DEC	JAN	FEB	MAR	APR	MAI	JUN	JUL	AUG		
PG 13 : Lactose		Laktosa		Lattosäo				Melkzuiker					
Prix de seuil / Schwellenpreise : Italia Prezzi d'entrata/Drempelprijzen		Lit	26.875										
U.E.B.L. / B.L.E.U.	Prix franco frontière- Prijzen franco-grens	Fb/ Flux	2063,3	2063,3	2063,3	2063,3	2063,3	2063,3	2063,3	2063,3	2063,3		
	Prélèvements-Heffingen	Lit	25.791	25.791	25.791	25.791	25.791	25.791	25.791	25.791	25.791		
		Lit	-	-	-	-	-	-	-	-	-		
DEUTSCHLAND (BR)	Frei-Grenze-Preise	DM	150,05	150,05	150,55	151,30	151,30	151,30	151,30	151,30	151,30		
	Abschöpfungen	Lit	23.445	23.445	23.523	23.641	23.641	23.641	23.641	23.641	23.641		
		Lit	-	-	-	-	-	-	-	-	-		
FRANCE	Prix franco frontière	Ff	201,20	201,20	201,60	201,60	201,60	201,60	201,60	201,60	201,60		
	Prélèvements	Lit	25.471	25.471	25.521	25.521	25.521	25.521	25.521	25.521	25.521		
		Lit	-	-	-	-	-	-	-	-	-		
NETHERLAND	Prijzen franco-grens	Fl	115,31	115,31	114,23	114,23	114,23	114,23	114,23	114,23	114,23		
	Heffingen	Lit	19.908	19.908	19.722	19.722	19.722	19.722	19.722	19.722	19.722		
		Lit	-	-	-	-	-	-	-	-	-		
PG 14 : Beurre		Butter		Burro				Boter					
Prix de seuil / Schwellenpreise : Italia Prezzi d'entrata/Drempelprijzen		Lit	114.063										
BELGIQUE/ BELGIE	Prix franco frontière Prijzen franco-grens	Fb	9978,5	9978,5	9978,5	9978,5	9978,5	9970,5	9963,5	9963,5			
	Prélèvements-Heffingen	Lit	124.731	124.731	124.731	124.731	124.731	124.631	124.544	124.544			
		Lit	-	-	-	-	-	-	-	-			
DEUTSCHLAND (BR)	Frei-Grenze-Preise	DM	668,03	668,03	671,15	676,40	674,59	670,57	668,55	665,85			
	Abschöpfungen	Lit	104.380	104.380	104.867	105.688	105.405	104.777	104.461	104.039			
		Lit	-	-	457	-	-	-	13	79			
FRANCE	Prix franco frontière	Ff	875,40	875,44	878,98	869,18	875,28	868,87	866,21	871,27			
	Prélèvements	Lit	110.820	110.572	111.273	110.033	110.805	109.994	109.657	110.297			
		Lit	-	-	-	-	-	-	-	-			
LUXEMBOURG	Prix franco frontière	Flux	9192,9	9192,9	9192,9	9192,9	9192,9	9192,9	9192,9	9192,9			
	Prélèvements	Lit	114.911	114.911	114.911	114.911	114.911	114.911	114.911	114.911			
		Lit	-	-	-	-	-	-	-	-			
NETHERLAND	Prijzen franco-grens	Fl	586,05	586,05	580,27	580,27	580,27	607,05	607,97	607,97			
	Heffingen	Lit	101.183	101.183	100.185	100.185	100.185	104.808	104.967	104.967			
		Lit	- 1)	- 1)	- 1)	- 1)	- 1)	-	-	-			

1) Merchandise accompagnée d'un document D.D.4 certifiant que le montant compensatoire est perçu (Règl. 9/65/CEE et 12/65/CEE)
Waren begleitet von einem Dokument D.D.4, aus dem sich ergibt, dass eine Ausgleichsabgabe erhoben wird (Verordn. 9/65/EGW und 12/65/EGW)
Merce accompagnata dal certificato modello D.D.4, attestante che l'importo di compensazione è stato riscosso (Reg. 9/65/CEE e 12/65/CEE)
Goederen vergezeld van een document D.D.4 waaruit blijkt, dat het compenserend bedrag geheven werd (Verord. 9/65/EEG en 12/65/EEG)

PRIX DE SEUIL
SCHWELLENPREISE
PREZZI D'ENTRATA
DREMPELPRIJZEN

PRIX FRANCO FRONTIERE
FREI-GRENZE-PREISE
PREZZI FRANCO-FRONTIERA
PRIJZEN FRANCO-GRENS

PRELEVEMENTS INTRACOMMUNAUTAIRES
INNERGEMEINSCHAFTLICHE ABSCHÖPFUNGEN
PRELIEVI INTRACOMUNITARI
INTRACOMMUNAUTAIRE HEFFINGEN

PRODUITS LAITIERS
MILCHERZEUGNISSE
PROD. LATT.-CAS.
ZUIVELPRODUCTEN

Pour importations vers : Für Einfuhren nach : Per importazioni verso : Voor invoeren naar :

ITALIA

100 Kg

Provenance Berkunft Provenienza Herkomst	Description - Beschreibung Descrizione - Omschrijving	1968									
		JUL			AUG				SEP		
		8-14	15-21	22-28	29-4	5-11	12-18	19-25	26-1	2-8	9-15
PG 13 : Lactose		Laktose			Lattosio				Melksuiker		
Prix de seuil / Schwellenpreise : Italia Prezzi d'entrata/Drempelprijzen		Lit	26.875								
U.E.B.L. / B.L.E.U.	Prix franco frontière- Prijzen franco-grens Prélèvements-Heffingen	Fb/ Flux	2063,3	2063,3	2063,3						
		Lit	25.791	25.791	25.791						
		Lit	-	-	-						
DEUTSCHLAND (BR)	Frei-Grenze-Preise Abschöpfungen	DM	151,30	151,30	151,30						
		Lit	23.641	23.641	23.641						
		Lit	-	-	-						
FRANCE	Prix franco frontière Prélèvements	Ff	201,60	201,60	201,60						
		Lit	25.521	25.521	25.521						
		Lit	-	-	-						
NEDERLAND	Prijzen franco-grens Heffingen	Ff	114,23	114,23	114,23						
		Lit	19.722	19.722	19.722						
		Lit	-	-	-						
PG 14 : Beurre		Butter			Burro				Boter		
Prix de seuil / Schwellenpreise : Italia Prezzi d'entrata/Drempelprijzen		Lit	114.065								
BELGIQUE/ BELGIE	Prix franco frontière Prijzen franco-grens Prélèvements-Heffingen	Fb	9963,5	9963,5	9963,5						
		Lit	124.544	124.544	124.544						
		Lit	-	-	-						
DEUTSCHLAND (BR)	Frei-Grenze-Preise Abschöpfungen	DM	664,40	664,40	664,40						
		Lit	103.813	103.813	103.813						
		Lit	79	79	79						
FRANCE	Prix franco frontière Prélèvements	Ff	879,60	879,60	880,59						
		Lit	111.352	111.352	111.417						
		Lit	-	-	-						
LUXEMBOURG	Prix franco frontière Prélèvements	Flux	9192,9	9192,9	9192,9						
		Lit	114,911	114,911	114,911						
		Lit	-	-	-						
NEDERLAND	Prijzen franco-grens Heffingen	Ff	607,97	607,97	607,97						
		Lit	104,967	104,967	104,967						
		Lit	-	-	-						

PRIX DE SEUIL
SCHWELLENPREISE
PREZZI D'ENTRATA
DREMPELPRIJZEN

PRIX FRANCO FRONTIERE
FREI-GRENZE-PREISE
PREZZI FRANCO-FRONTIERA
PRIJZEN FRANCO-GRENS

PRELEVEMENTS INTRACOMMUNAUTAIRES
INNERGEMEINSCHAFTLICHE ABSCHÖPFUNGEN
PRELIEVI INTRACOMUNITARI
INTRACOMMUNAUTAIRE HEFFINGEN

PRODUITS LAITIERS
MILCHERZEUGNISSE
PROD. LATT.-CAS.
ZUIVELPRODUCTEN

Pour importations vers : Für Einfuhren nach : Per importazioni verso : Voor invoeren naar :

ITALIA

100 Kg

Provenance Herkunft Provenienza Herkomst	Description - Beschreibung Descrizione - Omschrijving	1967				1968								
		NOV	DEC	JAN	FEB	MAR	APR	MAI	JUN	JUL	AUG			
CEE :		C h e d d a r												
Prix de seuil / Schwellenpreise : Italia Prezzi d'entrata/Drempelprijzen		Lit	63.438											
U.E.B.L. / B.L.E.U.	Prix franco frontière- Prijzen franco-grens	Fb/ Flux	5117,5	5117,5	5117,5	5117,5	5117,5	4977,5	4967,5	4967,5				
		Lit	63.969	63.969	63.969	63.969	63.969	62.219	62.094	62.094				
	Prélèvements-Heffingen	Lit	28.058 ²⁾	32.112 ²⁾	32.112 ²⁾	32.112 ²⁾	32.112 ²⁾	32.112 ²⁾	33.973 ²⁾	35.506 ²⁾				
		DM	348,90	348,90	351,33	369,40	369,40	369,40	369,40	369,40	369,40			
DEUTSCHLAND (BR)	Frei-Grenze-Preise Abschöpfungen	Lit	54.516	54.516	54.895	57.719	57.719	57.719	57.719	57.719				
		Lit	2.846	2.846	1.844	-	-	-	-	-	-			
FRANCE	Prix franco frontière Prélèvements	Ff	568,33	565,12	569,78	570,91	573,28	575,63	562,79	561,50				
		Lit	71.947	71.541	72.131	72.274	72.574	72.871	71.246	71.082				
	Prélèvements	Lit	28.058 ²⁾	32.112 ²⁾	32.112 ²⁾	32.112 ²⁾	32.112 ²⁾	32.112 ²⁾	33.973 ²⁾	35.506 ²⁾				
		Fl	403,04	405,07	403,14	404,03	401,80	399,09	378,51	394,40				
NEDERLAND	Prijzen franco-grens Heffingen	Lit	69.586	69.936	69.603	69.757	69.372	68.904	65.350	68.094				
		Lit	28.058 ²⁾	32.112 ²⁾	32.112 ²⁾	32.112 ²⁾	32.112 ²⁾	32.112 ²⁾	33.973 ²⁾	35.506 ²⁾				
TIL :		Tilseit	Tilseiter				Tilseit				Tilseit			
Prix de seuil / Schwellenpreise : Italia Prezzi d'entrata/Drempelprijzen		Lit	74.844											
U.E.B.L. / B.L.E.U.	Prix franco frontière Prijzen franco-grens	Fb/ Flux	5663,5	5663,5	5663,5	5663,5	5663,5	5508,2	5497,1	5497,1				
		Lit	70.794	70.794	70.794	70.794	70.794	68.853	68.714	68.714				
	Prélèvements-Heffingen	Lit	-	-	-	-	-	-	-	-				
		DM	406,13	407,10	405,21	414,69	406,25	390,23	382,46	377,65				
DEUTSCHLAND (BR)	Frei-Grenze-Preise Abschöpfungen	Lit	63.458	63.609	63.314	64.795	63.477	60.973	59.759	59.008				
		Lit	4.500	4.500	4.644	3.162	4.304	6.802	8.021	8.950				
FRANCE	Prix franco frontière Prélèvements	Ff	564,00	564,00	549,53	549,53	549,53	549,53	549,53	549,53				
		Lit	71.399	71.399	69.567	69.567	69.567	69.567	69.567	69.567	69.567			
	Prélèvements	Lit	-	-	-	-	-	-	-	-				
		Fl	352,12	352,12	348,68	348,68	348,68	364,14	364,14	364,14				
NEDERLAND	Prijzen franco-grens Heffingen	Lit	60.794	60.794	60.200	60.200	60.200	62.869	62.869	62.869				
		Lit	4.464 ¹⁾	4.464 ¹⁾	5.058 ¹⁾	5.058 ¹⁾	5.058 ¹⁾	5.089	5.089	5.089				

1) Marchandise accompagnée d'un document D.D.4 certifiant que le montant compensatoire est perçu (Règl. 9/65/CEE et 12/65/CEE)
Waren begleitet von einem Dokument D.D.4, aus dem sich ergibt, dass eine Ausgleichsabgabe erhoben wird (Verordn. 9/65/EG und 12/65/EG)
Mercato accompagnata dal certificato modello D.D.4, attestante che l'importo di compensazione è stato riscosso (Reg. 9/65/CEE e 12/65/CEE)
Goederen vergezeld van een document D.D.4 waaruit blijkt, dat het compenserend bedrag geheven werd (Verord. 9/65/EEG en 12/65/EEG)

2) Destiné à la fonte / Für Schmelzwecke / Destinata a la fusione / Bestemd voor de produktie van smeltkaas

PRIX DE SEUIL PRIX FRANCO FRONTIERE PRELEVEMENTS INTRACOMMUNAUTAIRES
 SCHWELLENPREISE FREI-GRENZE-PREISE INNERGEMEINSCHAFTLICHE ABSCHÖPFUNGEN
 PREZZI D'ENTRATA PREZZI FRANCO-FRONTIERA PRELIEVI INTRACOMUNITARI
 DREMPELPRIJZEN PRIJZEN FRANCO-GRENS INTRACOMMUNAUTAIRE HEFFINGEN

PRODUITS LAITIERS
 MILCHERZEUGNISSE
 PROD. LATT.-CAS.
 ZUIVELPRODUCTEN

Pour importations vers : Für Einfuhren nach : Per importazioni verso : Voor invoeren naar :

ITALIA

100 Kg

Provenance Herkunft Provenienza Herkomst	Description - Beschreibung Descrizione - Omschrijving		1968												
			JUL					AUG					SEP		
			8-14	15-21	22-28	29-4	5-11	12-18	19-25	26-1	2-8	9-15			
CHE :		C h e d d a r													
Prix de seuil / Schwellenpreise : Italia Prezzi d'entrata/Drempelprijzen		Lit	63.438												
U.E.B.L. / B.L.E.U.	Prix franco frontière- Prijzen franco-grens Prélèvements-Heffingen	Fb/ Flux	4967,5	4967,5	4967,5										
		Lit	62.094	62.094	62.094										
		Lit	35.506 ¹⁾	35.506 ¹⁾	35.506 ¹⁾										
DEUTSCHLAND (BR)	Frei-Grenze-Preise Abschöpfungen	DM	369,40	369,40	374,40										
		Lit	57.719	57.719	58.500										
		Lit	-	-	-										
FRANCE	Prix franco frontière Prélèvements	Ff	566,60	566,60	566,60										
		Lit	71.728	71.728	71.728										
		Lit	35.506 ¹⁾	35.506 ¹⁾	35.506 ¹⁾										
NEDERLAND	Prijzen franco-grens Heffingen	Fl	394,14	394,14	394,14										
		Lit	68.049	68.049	68.049										
		Lit	35.506 ¹⁾	35.506 ¹⁾	35.506 ¹⁾										
TIL :		Tilsit	Tilsit	Tilsit	Tilsit										
Prix de seuil / Schwellenpreise : Italia Prezzi d'entrata/Drempelprijzen		Lit	74.844												
U.E.B.L. / B.L.E.U.	Prix franco frontière Prijzen franco-grens Prélèvements-Heffingen	Fb/ Flux	5497,1	5497,1	5497,1										
		Lit	68.714	68.714	68.714										
		Lit	-	-	-										
DEUTSCHLAND (BR)	Frei-Grenze-Preise Abschöpfungen	DM	379,40	379,40	379,40										
		Lit	59.281	59.281	59.281										
		Lit	8.677	8.677	8.677										
FRANCE	Prix franco frontière Prélèvements	Ff	549,53	549,53	549,53										
		Lit	69.567	69.567	69.567										
		Lit	-	-	-										
NEDERLAND	Prijzen franco-grens Heffingen	Fl	364,14	364,14	364,14										
		Lit	62.869	62.869	62.869										
		Lit	5.089	5.089	5.089										

(1) Destiné à la fonte/Für Schmelzzwecke/Destinato a la fusione/Bestemd voor de productie van smeltkaas.

PRIX DE SEUIL PRIX FRANCO FRONTIERE PRELEVEMENTS INTRACOMMUNAUTAIRES
 SCHWELLENPREISE FREI-GRENZE-PREISE INNERGEMEINSCHAFTLICHE ABSCHÖPFUNGEN
 PREZZI D'ENTRATA PREZZI FRANCO-FRONTIERA PRELIEVI INTRACOMUNITARI
 DREMPELPRIJZEN PRIJZEN FRANCO-GRENS INTRACOMMUNAUTAIRE HEFFINGEN

PRODUITS LAITIERS
 MILCHERZEUGNISSE
 PROD. LATT.-CAS.
 ZUIVELPRODUCTEN

Pour importations vers : Für Einfuhren nach : Per importazioni verso : Voor invoeren naar :

NEDERLAND

100 Kg

Provenance Herkunft Provenienza Herkomst	Description - Beschreibung Descrizione - Omschrijving		1967		1968							
			NOV	DEC	JAN	FEB	MAR	APR	MAI	JUN	JUL	AUG
PG 01 : Poudre de sérum Molkenpulver Siero di latte Weipoeder			Prix de seuil / Schwellenpreise : Nederland Prezzi d'entrata/Drempelprijzen : Nederland									
			71,50									
U.E.B.L. / B.L.E.U.	Prix franco frontière- Prijzen franco-grens Prélèvements-Heffingen	Fb/ Flux	1074,8	1040,2	1024,8	1020,6	1015,2	1000,5	971,2	1010,0		
		Fl	77,82	75,31	74,20	73,89	73,50	72,44	70,31	75,12		
		Fl	-	-	-	-	-	-	-	-	-	
DEUTSCHLAND (BR)	Frei-Grenze-Preise Abschöpfungen	DM	84,94	84,94	84,26	84,37	84,40	84,40	85,17	86,40		
		Fl	76,87	76,87	76,26	76,35	76,38	76,38	77,08	78,19		
		Fl	-	-	-	-	-	-	-	-	-	
FRANCE	Prix franco frontière Prélèvements	Ff	113,87	113,87	114,67	114,67	114,67	114,67	113,61	114,37		
		Fl	83,49	83,49	84,08	84,08	84,08	84,08	83,30	83,86		
		Fl	-	-	-	-	-	-	-	-	-	
ITALIA	Prezzi franco-frontiera Prelievi	Lit	14.001	14.001	14.001	14.001	14.001	14.001	14.001	14.001		
		Fl	81,09	81,09	81,09	81,09	81,09	81,09	81,09	81,09		
		Fl	-	-	-	-	-	-	-	-	-	
PG 02 : Lait et crème de lait en poudre (24 à 27 %) Milch und Rahm in Pulverform (24 bis 27 %) Latte e crema di latte in polvere (24 a 27 %) Melk en room in poeder (24 tot 27 %)			Prix de seuil / Schwellenpreise : Nederland Prezzi d'entrata/Drempelprijzen : Nederland									
			313,93					327,09				
U.E.B.L. / B.L.E.U.	Prix franco frontière- Prijzen franco-grens Prélèvements-Heffingen	Fb/ Flux	4403,5	4408,6	4418,0	4424,4	4427,5	4283,6	4265,9	4280,8		
		Fl	318,81	319,18	319,86	320,33	320,55	310,13	308,85	309,93		
		Fl	-	-	-	-	-	-	-	-	-	
DEUTSCHLAND (BR)	Frei-Grenze-Preise Abschöpfungen	DM	357,90	357,99	357,61	359,62	359,50	358,40	358,40	358,40		
		Fl	323,90	323,98	323,64	325,46	325,35	324,35	324,35	324,35		
		Fl	-	-	-	-	-	-	-	-	-	
FRANCE	Prix franco frontière Prélèvements	Ff	445,87	445,87	446,67	446,67	446,67	446,67	446,67	446,67		
		Fl	326,93	326,93	327,51	327,51	327,51	327,51	327,51	327,51		
		Fl	-	-	-	-	-	-	-	-	-	
ITALIA	Prezzi franco-frontiera Prelievi	Lit	56.706	56.706	56.706	56.706	56.706	56.706	56.706	56.706		
		Fl	328,44	328,44	328,44	328,44	328,44	328,44	328,44	328,44		
		Fl	-	-	-	-	-	-	-	-	-	

PRIX DE SEUIL PRIX FRANCO FRONTIERE PRELEVEMENTS INTRACOMMUNAUTAIRES
 SCHWELLENPREISE FREI-GRENZE-PREISE INNERGEMEINSCHAFTLICHE ABSCHÖPFUNGEN
 PREZZI D'ENTRATA PREZZI FRANCO-FRONTIERA PRELIEVI INTRACOMUNITARI
 DREMPELPRIJZEN PRIJZEN FRANCO-GRENS INTRACOMMUNAUTAIRE HEFFINGEN

PRODUITS LAITIERS
 MILCHERZEUGNISSE
 PROD. LATT.-CAS.
 ZUIVELPRODUCTEN

Pour importations vers : Für Einfuhren nach : Per importazioni verso : Voor invoeren naar :

NEDERLAND

100 Kg

Provenance Herkunft Provenienza Herkomst	Description - Beschreibung Descrizione - Omschrijving		1 9 6 8										
			JUL				AUG				SEP		
			8-14	15-21	22-28	29-4	5-11	12-18	19-25	26-1	2-8	9-15	
PG 01 : Poudre de sérum		Molkenpulver	Siero di latte		Weipoeder								
Prix de seuil / Schwellenpreise : Nederland Prezzi d'entrata/Drempelprijzen		Fl	71,50										
U.E.B.L. / B.L.E.U.	Prix franco frontière- Prijzen franco-grens	Fb/ Fl	1017,5	1017,5	1017,5								
	Prélèvements-Heffingen	Fl	-	-	-								
DEUTSCHLAND (BR)	Frei-Grenze-Preise	DM	86,40	86,40	86,40								
	Abschöpfungen	Fl	78,19	78,19	78,19								
		Fl	-	-	-								
FRANCE	Prix franco frontière	Ff	114,67	114,67	114,67								
	Prélèvements	Fl	84,08	84,08	84,08								
		Fl	-	-	-								
ITALIA	Prezzi franco-frontiera	Lit	14.001	14.001	14.001								
	Prelievi	Fl	81,09	81,09	81,09								
		Fl	-	-	-								
PG 02 : Lait et crème de lait en poudre (24 à 27 %) Latte e crema di latte in polvere (24 a 27 %)			Milch und Rahm in Pulverform (24 bis 27 %) Melk en room in poeder (24 tot 27 %)										
Prix de seuil / Schwellenpreise : Nederland Prezzi d'entrata/Drempelprijzen		Fl	327,09										
U.E.B.L. / B.L.E.U.	Prix franco frontière- Prijzen franco-grens	Fb/ Flux	4293,3	4293,3	4293,3								
	Prélèvements-Heffingen	Fl	310,83	310,83	310,83								
		Fl	-	-	-								
DEUTSCHLAND (BR)	Frei-Grenze-Preise	DM	359,40	359,40	360,40								
	Abschöpfungen	Fl	325,26	325,26	326,16								
		Fl	-	-	-								
FRANCE	Prix franco frontière	Ff	446,67	446,67	446,67								
	Prélèvements	Fl	327,51	327,51	327,51								
		Fl	-	-	-								
ITALIA	Prezzi franco-frontiera	Lit	56.706	56.706	56.706								
	Prelievi	Fl	328,44	328,44	328,44								
		Fl	-	-	-								

PRIX DE SEUIL
SCHWELLENPREISE
PREZZI D'ENTRATA
DREMPELPRIJZEN

PRIX FRANCO FRONTIERE
FREI-GRENZE-PREISE
PREZZI FRANCO-FRONTIERA
PRIJZEN FRANCO-GRENS

PRELEVEMENTS INTRACOMMUNAUTAIRES
INNERGEMEINSCHAFTLICHE ABSCHÖPFUNGEN
PRELIEVI INTRACOMUNITARI
INTRACOMMUNAUTAIRE HEFFINGEN

PRODUITS LAITIERS
MILCHERZEUGNISSE
PROD. LATT.-CAS.
ZUIVELPRODUCTEN

Pour importations vers : Für Einfuhren nach : Per importazioni verso : Voor invoeren naar :

NEDERLAND

100 Kg

Provenance Herkunft Provenienza Herkomst	Description - Beschreibung Descrizione - Omschrijving	1967		1968								
		NOV	DEC	JAN	FEB	MAR	APR	MAI	JUN	JUL	AUG	
PG 03 : Lait en poudre (≡ 1,5 %) Latte in polvere (≡ 1,5 %)				Milch in Pulverform (≡ 1,5 %) Melk in poeder (≡ 1,5 %)								
Prix de seuil / Schwellenpreise Prezzi d'entrata/Drempelprijzen : Nederland		Fl		150,05				156,57				
U.E.B.L. / B.L.E.U.	Prix franco frontière- Prijzen franco-grens	Fb/ Flux	1788,2	1792,5	1792,5	1792,5	1792,5	1735,0	1727,2	1734,6		
	Prélèvements-Heffingen	Fl	129,47	129,78	129,78	129,78	129,78	125,61	125,05	125,59		
DEUTSCHLAND (BR)	Frei-Grenze-Preise	DM	169,33	169,33	170,42	172,39	169,05	163,51	151,00	151,00		
	Abschöpfungen	Fl	153,24	153,24	154,23	156,01	152,99	147,98	133,66	136,66		
FRANCE	Prix franco frontière	Ff	232,87	230,61	231,67	232,36	227,49	224,46	224,46	224,46		
	Prélèvements	Fl	170,75	169,09	169,87	170,37	166,80	164,58	164,58	164,58		
ITALIA	Prezzi franco-frontiera	Lit	35.209	35.209	35.209	35.209	35.209	35.209	35.209	35.209		
	Prelievi	Fl	203,93	203,93	203,93	203,93	203,93	203,93	203,93	203,93		
PG 04 : Lait condensé (sans addition de sucre) Latte condensato (senza aggiunta di zuccheri)				Kondensmilch (nicht gezuckert) Gecondenseerde melk (zonder toegevoegde suiker)								
Prix de seuil / Schwellenpreise Prezzi d'entrata/Drempelprijzen : Nederland		Fl		169,10								
BELGIQUE/ BELGIE	Prix franco frontière- Prijzen franco-grens	Fb	2402,5	2402,5	2402,5	2402,5	2402,5	2314,4	2308,1	2308,1		
	Prélèvements-Heffingen	Fl	173,94	173,94	173,94	173,94	173,94	167,56	167,11	167,11		
DEUTSCHLAND (BR)	Frei-Grenze-Preise	DM	165,45	165,45	165,77	165,54	167,97	167,90	167,90	167,90		
	Abschöpfungen	Fl	149,73	149,73	150,02	149,81	151,74	151,95	151,95	151,95		
FRANCE	Prix franco frontière	Ff	256,47	256,47	267,83	267,67	267,67	267,67	267,67	267,67		
	Prélèvements	Fl	188,05	188,05	196,38	196,26	196,26	196,26	196,26	196,26		
ITALIA	Prezzi franco-frontiera	Lit	43.885	43.885	43.885	43.885	43.885	43.885	43.885	43.885		
	Prelievi	Fl	254,18	254,18	254,18	254,18	254,18	254,18	254,18	254,18		
LUXEMBOURG	Prix franco frontière	Flux	2115,6	2115,6	2115,6	2115,6	2115,6	2115,6	2115,6	2115,6		
	Prélèvements	Fl	153,17	153,17	153,17	153,17	153,17	153,17	153,17	153,17		

PRIX DE SEUIL PRIX FRANCO FRONTIERE PRELEVEMENTS INTRACOMMUNAUTAIRES
 SCHWELLENPREISE FREI-GRENZE-PREISE INNERGEMEINSCHAFTLICHE ABSCHOPFUNGEN
 PREZZI D'ENTRATA PREZZI FRANCO-FRONTIERA PRELIEVI INTRACOMUNITARI
 DREMPELPRIJZEN PRIJZEN FRANCO-GRENS INTRACOMMUNAUTAIRE HEFFINGEN

PRODUITS LAITIERS
 MILCHERZEUGNISSE
 PROD. LATT.-CAS.
 ZUIVELPRODUCTEN

Pour importations vers : Für Einfuhren nach : Per importazioni verso : Voor invoeren naar :

NEDERLAND

100 Kg

Provenance Herkunft Provenienza Herkomat	Description - Beschreibung Descrizione - Omschrijving		1968												
			JUL			AUG				SEP					
			8-14	15-21	22-28	29-4	5-11	12-18	19-25	26-1	2-8	9-15			
PG 03 :	Lait en poudre (≤ 1,5 %) Latte in polvere (≤ 1,5 %)		Milch in Pulverform (≤ 1,5 %) Melk in poeder (≤ 1,5 %)												
Prix de seuil / Schwellenpreise : Nederland Prezzi d'entrata/Drempelprijzen :		F1	156,57												
U.E.B.L. / B.L.E.U.	Prix franco frontière- Prijzen franco-grens	Fb/ Flux	1736,1	1736,1	1774,7										
		F1	125,69	125,69	128,49										
	Prélèvements-Heffingen	F1	23,66	23,66	20,51										
DEUTSCHLAND (BR)	Frei-Grenze-Preise	DM	151,00	151,00	151,00										
		F1	136,66	136,66	136,66										
	Abschöpfungen	F1	12,34	12,34	12,34										
FRANCE	Prix franco frontière	Ff	224,46	224,46	224,46										
		F1	164,58	164,58	164,58										
	Prélèvements	F1	-	-	-										
ITALIA	Prezzi franco-frontiera	Lit	35.209	35.209	35.209										
		F1	203,93	203,93	203,93										
	Prelievi	F1	-	-	-										
PG 04 :	Lait condensé (sans addition de sucre) Latte condensato (senza aggiunta di zuccheri)		Kondensmilch (nicht gezuckert) Gecondenseerde melk (zonder toegevoegde suiker)												
Prix de seuil / Schwellenpreise : Nederland Prezzi d'entrata/Drempelprijzen :		F1	169,10												
BELGIQUE/ BELGIE	Prix franco frontière- Prijzen franco-grens	Fb	2308,1	2308,1	2308,1										
		F1	167,11	167,11	167,11										
	Prélèvements-Heffingen	F1	-	-	-										
DEUTSCHLAND (BR)	Frei-Grenze-Preise	DM	167,90	167,90	167,90										
		F1	151,95	151,95	151,95										
	Abschöpfungen	F1	-	-	-										
FRANCE	Prix franco frontière	Ff	267,67	267,67	272,67										
		F1	196,26	196,26	199,93										
	Prélèvements	F1	-	-	-										
ITALIA	Prezzi franco-frontiera	Lit	43.885	43.885	43.885										
		F1	254,18	254,18	254,18										
	Prelievi	F1	-	-	-										
LUXEMBOURG	Prix franco frontière	Flux	2115,6	2115,6	2115,6										
		F1	153,17	153,17	153,17										
	Prélèvements	F1	-	-	-										

PRIX DE SEUIL
 SCHWELLENPREISE
 PREZZI D'ENTRATA
 DREMPELPRIJZEN

PRIX FRANCO FRONTIERE
 FREI-GRENZE-PREISE
 PREZZI FRANCO-FRONTIERA
 PRIJZEN FRANCO-GRENS

PRELEVEMENTS INTRACOMMUNAUTAIRES
 INNERGEMEINSCHAFTLICHE ABSCHÖPFUNGEN
 PRELIEVI INTRACOMUNITARI
 INTRACOMMUNAUTAIRE HEFFINGEN

PRODUITS LAITIERS
 MILCHERZEUGNISSE
 PROD. LATT.-CAS.
 ZUIVELPRODUCTEN

Pour importations vers : Für Einfuhren nach : Per importazioni verso : Voor invoeren naar :

NEderland

100 Kg

Provenance Herkunft Provenienza Herkomst	Description - Beschreibung Descrizione - Omschrijving	1967		1968									
		NOV	DEC	JAN	FEB	MAR	APR	MAI	JUN	JUL	AUG		
PG 05 : Lait condensé (avec addition de sucre) Latte condensato (con aggiunta di zucchero)				Kondensmilch (gezuckert) Gecondenseerde melk (met toegevoegde suiker)									
Prix de seuil / Schwellenpreise : Nederland Prezzi d'entrata/Drempelprijzen		F1	223,54										
U.E.B.L. / B.L.E.U.	Prix franco frontière- Prijzen franco-grens Prélèvements-Heffingen	Fb/ Flux	3368,2	3368,2	3368,2	3368,2	3368,2	3368,2	3368,2	3368,2	3368,2		
		F1	243,86	243,86	243,86	243,86	243,86	243,86	243,86	243,86	243,86		
DEUTSCHLAND (BR)	Frei-Grenze-Preise Abschöpfungen	DM	269,46	269,46	278,90	279,24	279,28	279,28	279,28	279,28	279,28		
		F1	243,86	243,86	252,40	252,71	252,75	252,75	252,75	252,75	252,75		
FRANCE	Prix franco frontière Prélèvements	Ff	337,92	337,92	347,82	347,67	347,67	347,67	347,67	347,67	347,67		
		F1	247,77	247,77	255,03	254,92	254,92	254,92	254,92	254,92	254,92		
ITALIA	Prezzi franco-frontiera Prelievi	Lit	55.455	55.455	55.455	55.455	55.455	55.455	55.455	55.455	55.455		
		F1	321,20	321,20	321,20	321,20	321,20	321,20	321,20	321,20	321,20		
PG 06 : Gorgonzola et fromages du même groupe Gorgonzola e formaggi dello stesso gruppo				Gorgonzola und Käse derselben Gruppe Gorgonzola en kaassoorten van dezelfde groep									
Prix de seuil / Schwellenpreise : Nederland Prezzi d'entrata/Drempelprijzen		F1	457,05				473,22						
U.E.B.L. / B.L.E.U.	Prix franco frontière- Prijzen franco-grens Prélèvements-Heffingen	Fb/ Flux	5479,6	5479,6	5479,6	5479,6	5479,6	5479,6	5479,6	5479,6	5479,6		
		F1	396,72	396,72	396,72	396,72	396,72	396,72	396,72	396,72	396,72		
DEUTSCHLAND (BR)	Frei-Grenze-Preise Abschöpfungen	DM	504,95	504,95	501,53	513,40	513,40	513,40	513,40	513,40	513,40		
		F1	456,98	456,98	453,88	464,63	464,63	464,63	464,63	464,63	464,63		
FRANCE	Prix franco frontière Prélèvements	Ff	652,67	659,57	660,90	655,01	652,89	657,94	652,83	656,81			
		F1	478,56	483,62	484,59	480,27	478,72	482,42	478,68	481,59			
ITALIA	Prezzi franco-frontiera Prelievi	Lit	82.396	83221	82.607	80.496	79.935	79.572	78.461	78.905			
		F1	477,24	482,02	478,46	466,23	462,98	460,88	454,45	457,02			
		F1	-	-	-	-	-	0,3	0,44	0,34			

PRIX DE SEUIL PRIX FRANCO FRONTIERE PRELEVEMENTS INTRACOMMUNAUTAIRES
 SCHWELLENPREISE FREI-GRENZE-PREISE INNERGEMEINSCHAFTLICHE ABSCHÖPFUNGEN
 PREZZI D'ENTRATA PREZZI FRANCO-FRONTIERA PRELIEVI INTRACOMUNITARI
 DREMPELPRIJZEN PRIJZEN FRANCO-GRENS INTRACOMMUNAUTAIRE HEFFINGEN

PRODUITS LAITIERS
 MILCHERZEUGNISSE
 PROD. LATT.-CAS.
 ZUVELPRODUCTEN

Pour importations vers : Für Einfuhren nach : Per importazioni verso : Voor invoeren naar :

NEderland

100 Kg

Provenance Herkunft Provenienza Herkomst	Description - Beschreibung Descrizione - Omschrijving		1968											
			JUL			AUG			SEP					
			8-14	15-21	22-28	29-4	5-11	12-18	19-25	26-1	2-8	9-15		
PG 05 :	Lait condensé (avec addition de sucre) Latte condensato (con aggiunto di zuccheri)		Kondensmilch (gezuckert) Gecondenseerde melk (met toegevoegde suiker)											
Prix de seuil / Schwellenpreise : Nederland Prezzi d'entrata/Drempelprijzen :		Ff	223,54											
U.E.B.L. / B.L.E.U.	Prix franco frontière- Prijzen franco-grens	Fb/ Flux	3368,2	3368,2	3368,2									
	Prélèvements-Heffingen	Ff	243,86	243,86	243,86									
DEUTSCHLAND (BR)	Frei-Grenze-Preise	DM	279,28	279,28	279,28									
	Abschöpfungen	Ff	252,75	252,75	252,75									
FRANCE	Prix franco frontière	Ff	347,67	347,67	352,66									
	Prélèvements	Ff	254,92	254,92	258,58									
ITALIA	Prezzi franco-frontiera	Lit	55.455	55.455	55.455									
	Prelievi	Ff	321,20	321,20	321,20									
PG 06 :	Gorgonzola et fromages du même groupe Gorgonzola e formaggi dello stesso gruppo		Gorgonzola und Käse derselben Gruppe Gorgonzola en kaassoorten van dezelfde groep											
Prix de seuil / Schwellenpreise : Nederland Prezzi d'entrata/Drempelprijzen :		Ff	473,22											
U.E.B.L. / B.L.E.U.	Prix franco frontière- Prijzen franco-grens	Fb/ Flux	5479,6	5479,6	5479,6									
	Prélèvements-Heffingen	Ff	396,72	396,72	396,72									
DEUTSCHLAND (BR)	Frei-Grenze-Preise	DM	513,40	513,40	509,40									
	Abschöpfungen	Ff	464,63	464,63	461,01									
FRANCE	Prix franco frontière	Ff	658,67	658,67	664,67									
	Prélèvements	Ff	482,96	482,96	487,36									
ITALIA	Prezzi franco-frontiera	Lit	81.317	81.317	81.317									
	Prelievi	Ff	470,99	470,99	470,99									

PRIX DE SEUIL PRIX FRANCO FRONTIERE PRELEVEMENTS INTRACOMMUNAUTAIRES
 SCHWELLENPREISE FREI-GRENZE-PREISE INNERGEMEINSCHAFTLICHE ABSCHOPFUNGEN
 PREZZI D'ENTRATA PREZZI FRANCO-FRONTIERA PRELIEVI INTRACOMUNITARI
 DREMPELPRIJZEN PRIJZEN FRANCO-GRENS INTRACOMMUNAUTAIRE HEFFINGEN

PRODUITS LAITIERS
 MILCHERZEUGNISSE
 PROD. LATT.-CAS.
 ZUIVELPRODUCTEN

Pour importations vers : Für Einfuhren nach : Per importazioni verso : Voor invoeren naar :

NEDERLAND

100 Kg

Provenance Herkunft Provenienza Herkomst	Description - Beschreibung Descrizione - Omschrijving		1967		1968							
			NOV	DEC	JAN	FEB	MAR	APR	MAI	JUN	JUL	AUG
PG 08 : Emmental et fromages du même groupe Emmental e formaggi dello stesso gruppo				Emmental und Käse derselben Gruppe Emmental en kaassoorten van dezelfde groep								
Prix de seuil / Schwellenpreise : Nederland Prezzi d'entrata/Drempelprijzen : Nederland		Fl	481,46									
U.E.B.L. / B.L.E.U.	Prix franco frontière- Prijzen franco-grens	Fb/ Flux	6492,5	6492,5	6492,5	6492,5	6492,5	6311,9	6299,0	6299,0		
		Fl	470,06	470,06	470,06	470,06	470,06	456,98	456,05	456,05		
	Prélèvements-Heffingen	Fl	-	-	-	-	-	3,14	3,36	3,36		
DEUTSCHLAND (BR)	Frei-Grenze-Preise	DM	487,75	483,04	491,44	493,50	487,01	483,07	485,80	489,07		
		Fl	441,41	437,15	444,75	446,62	440,74	437,18	439,65	442,61		
	Abachöpfungen	Fl	26,21	30,36	15,22	12,79	17,64	22,33	20,12	18,54		
FRANCE	Prix franco frontière	Ff	604,80	606,22	607,38	611,19	608,95	608,00	607,32	603,27		
		Fl	443,46	444,50	445,35	448,14	446,50	445,80	445,31	442,34		
	Prélèvements	Fl	24,69	24,69	14,06	10,99	12,84	12,92	14,23	17,41		
ITALIA	Prezzi franco-frontiera	Lit	90.488	90.238	85.939	84.419	84.649	84.712	85.601	85.601		
		Fl	524,11	522,66	497,76	488,95	490,29	490,65	495,80	495,80		
	Prelievi	Fl	-	-	-	-	-	-	-	-		
PG 09 : Gouda et fromages du même groupe Gouda e formaggi dello stesso gruppo				Gouda und Käse derselben Gruppe Gouda en kaassoorten van dezelfde groep								
Prix de seuil / Schwellenpreise : Nederland Prezzi d'entrata/Drempelprijzen : Nederland		Fl	354,88					370,52				
U.E.B.L. / B.L.E.U.	Prix franco frontière- Prijzen franco-grens	Fb/ Flux	5442,5	5442,5	5442,5	5442,5	5442,5	5277,1	5079,3	5131,7		
		Fl	394,04	394,04	394,04	394,04	394,04	382,06	367,74	371,54		
	Prélèvements-Heffingen	Fl	-	-	-	-	-	-	-	-		
DEUTSCHLAND (BR)	Frei-Grenze-Preise	DM	377,88	379,19	383,14	384,40	380,79	366,20	353,24	349,40		
		Fl	341,98	343,17	346,74	347,88	344,61	331,41	319,68	316,21		
	Abachöpfungen	Fl	3,85	3,85	0,34	-	-	22,83	34,19	35,77		
FRANCE	Prix franco frontière	Ff	572,80	574,02	569,68	568,08	567,67	565,99	537,99	548,82		
		Fl	419,99	420,89	417,71	416,53	416,23	415,00	394,47	402,41		
	Prélèvements	Fl	-	-	-	-	-	-	-	-		
ITALIA	Prezzi franco-frontiera	Lit	69.766	68.429	65.480	64.943	64.943	64.943	64.943	64.943		
		Fl	404,08	396,34	379,26	376,15	376,15	376,15	376,15	376,15		
	Prelievi	Fl	-	-	-	-	-	-	-	-		

PRIX DE SEUIL PRIX FRANCO FRONTIERE PRELEVEMENTS INTRACOMMUNAUTAIRES
 SCHWELLENPREISE FREI-GRENZE-PREISE INNERGEMEINSCHAFTLICHE ABSCHOPFUNGEN
 PREZZI D'ENTRATA PREZZI FRANCO-FRONTIERA PRELIEVI INTRACOMUNITARI
 DREMPELPRIJZEN PRIJZEN FRANCO-GRENS INTRACOMMUNAUTAIRE HEFFINGEN

PRODUITS LAITIERS
 MILCHERZEUGNISSE
 PROD. LATT.-CAS.
 ZUIVELPRODUCTEN

Pour importations vers : Für Einfuhren nach : Per importazioni verso : Voor invoeren naar :

NEDERLAND

100 Kg

Provenance Herkunft Provenienza Herkomst	Description - Beschreibung Descrizione - Omschrijving	1968												
		JUL			AUG				SEP					
		8-14	15-21	22-28	29-4	5-11	12-18	19-25	26-1	2-8	9-15			
PG 08 : Emmental et fromages du même groupe Emmental e formaggi dello stesso gruppo		Emmental und Käse derselben Gruppe Emmental en kaassoorten van dezelfde groep												
Prix de seuil / Schwellenpreise : Nederland Prezzi d'entrata/Drempelprijzen		F1	481,46											
U.E.B.L. / B.L.E.U.	Prix franco frontière- Prijzen franco-grens	Fb/ Flux	6299,0	6299,0	6299,0									
		F1	456,05	456,05	456,05									
	Prélèvements-Heffingen	F1	3,36	3,36	3,36									
DEUTSCHLAND (BR)	Frei-Grenze-Preise	DM	492,90	492,90	492,90									
		F1	446,07	446,07	446,07									
	Abschöpfungen	F1	13,34	13,34	13,34									
FRANCE	Prix franco frontière	Ff	590,67	590,67	591,66									
		F1	433,10	433,10	433,82									
	Prélèvements	F1	26,31	26,31	26,31									
ITALIA	Prezzi franco-frontiera	Lit	85,601	85,601	85,601									
		F1	495,80	495,80	495,80									
	Prelievi	F1	-	-	-									
PG 09 : Gouda et fromages du même groupe Gouda e formaggi dello stesso gruppo		Gouda und Käse derselben Gruppe Gouda en kaassoorten van dezelfde groep												
Prix de seuil / Schwellenpreise : Nederland Prezzi d'entrata/Drempelprijzen		F1	370,52											
U.E.B.L. / B.L.E.U.	Prix franco frontière- Prijzen franco-grens	Fb/ Flux	5183,5	5183,5	5183,5									
		F1	375,29	375,29	375,29									
	Prélèvements-Heffingen	F1	4	-	-									
DEUTSCHLAND (BR)	Frei-Grenze-Preise	DM	352,40	352,40	357,40									
		F1	318,92	318,92	323,45									
	Abschöpfungen	F1	35,32	35,32	30,79									
FRANCE	Prix franco frontière	Ff	549,59	549,59	549,59									
		F1	402,98	402,98	402,98									
	Prélèvements	F1	-	-	-									
ITALIA	Prezzi franco-frontiera	Lit	64,943	64,943	64,943									
		F1	376,15	376,15	376,15									
	Prelievi	F1	-	-	-									

PRIX DE SEUIL PRIX FRANCO FRONTIERE PRELEVEMENTS INTRACOMMUNAUTAIRES
 SCHWELLENPREISE FREI-GRENZE-PREISE INNERGEMEINSCHAFTLICHE ABSCHOPFUNGEN
 PREZZI D'ENTRATA PREZZI FRANCO-FRONTIERA PRELIEVI INTRACOMUNITARI
 DREMPELPRIJZEN PRIJZEN FRANCO-GRENS INTRACOMMUNAUTAIRE HEFFINGEN

PRODUITS LAITIERS
 MILCHERZEUGNISSE
 PROD. LATT.-CAS.
 ZUIVELPRODUCTEN

Pour importations vers : Für Einfuhren nach : Per importazioni verso : Voor invoeren naar :

NEDERLAND

100 Kg

Provenance Herkunft Provenienza Herkomst	Description - Beschreibung Descrizione - Omschrijving		1967		1968								
			NOV	DEC	JAN	FEB	MAR	APR	MAI	JUN	JUL	AUG	
PG 10 : Saint-Paulin et fromages du même groupe Saint-Paulin e formaggi dello stesso gruppo			Saint-Paulin und Käse derselben Gruppe Saint-Paulin en kaassoorten van dezelfde groep										
Prix de seuil / Schwellenpreise : Nederland Prezzi d'entrata/Drempelprijzen			F1	409,06					423,18				
U.E.B.L. / B.L.E.U.	Prix franco frontière- Prijzen franco-grens	Fb/ Flux	5373,5	5379,1	5398,5	5404,2	5413,5	5248,5	5237,8	5243,5			
		F1	389,04	389,45	390,85	391,26	391,94	379,99	379,22	379,63			
	Prélèvements-Heffingen	F1	12,78	11,96	1,16	1,16	1,16	25,85	26,63	26,63			
DEUTSCHLAND (BR)	Frei-Grenze-Preise	DM	427,35	427,35	425,40	437,40	437,40	437,40	437,40	437,40			
		F1	386,75	386,75	384,99	395,85	395,85	395,85	395,85	395,85			
	Abeschöpfungen	F1	13,26	13,26	8,26	-	-	10,00	10,00	10,00			
FRANCE	Prix franco frontière	Ff	583,67	583,67	587,21	586,67	586,67	586,67	586,67	586,67			
		F1	427,96	427,96	430,56	430,16	430,16	430,16	430,16	430,16			
	Prélèvements	F1	-	-	-	-	-	-	-	-			
ITALIA	Prezzi franco-frontiera	Lit	76.081	76.081	77.094	76.376	76.081	76.081	76.081	76.081			
		F1	440,66	440,66	446,53	442,37	440,66	440,66	440,66	440,66			
	Prelievi	F1	-	-	-	-	-	-	-	-			
PG 11 : Camembert et fromages du même groupe Camembert e formaggi dello stesso gruppo			Camembert und Käse derselben Gruppe Camembert en kaassoorten van dezelfde groep										
Prix de seuil / Schwellenpreise : Nederland Prezzi d'entrata/Drempelprijzen			F1	436,21									
U.E.B.L. / B.L.E.U.	Prix franco frontière- Prijzen franco-grens	Fb/ Flux	5942,5	5942,5	5942,5	5942,5	5942,5	5942,5	5942,5	5942,5			
		F1	430,24	430,24	430,24	430,24	430,24	430,24	430,24	430,24			
	Prélèvements-Heffingen	F1	-	-	-	-	-	-	-	-			
DEUTSCHLAND (BR)	Frei-Grenze-Preise	DM	554,81	559,19	553,66	565,47	557,48	567,57	562,85	575,38			
		F1	502,10	506,07	501,06	511,75	504,52	513,65	509,38	520,72			
	Abeschöpfungen	F1	-	-	-	-	-	-	-	-			
FRANCE	Prix franco frontière	Ff	656,47	660,99	670,74	655,33	653,67	653,67	653,67	653,67			
		F1	481,34	484,66	491,81	480,51	479,29	479,29	479,29	479,29			
	Prélèvements	F1	-	-	-	-	-	-	-	-			
ITALIA	Prezzi franco-frontiera	Lit	77.985	77.985	77.371	75.441	74.315	74.177	74.177	74.288			
		F1	451,69	451,69	448,13	436,95	430,43	429,63	429,63	450,28			
	Prelievi	F1	-	-	-	-	-	-	-	-			

PRIX DE SEUIL PRIX FRANCO FRONTIERE PRELEVEMENTS INTRACOMMUNAUTAIRES
 SCHWELLENPREISE FREI-GRENZE-PREISE INNERGEMEINSCHAFTLICHE ABSCHÖPFUNGEN
 PREZZI D'ENTRATA PREZZI FRANCO-FRONTIERA PRELIEVI INTRACOMUNITARI
 DREMPELPRIJZEN PRIJZEN FRANCO-GRENS INTRACOMMUNAUTAIRE HEFFINGEN

PRODUITS LAITIERS
 MILCHERZEUGNISSE
 PROD. LATT.-CAS.
 ZUIVELPRODUCTEN

Pour importations vers : Für Einfuhren nach : Per importazioni verso : Voor invoeren naar :

NETHERLAND

100 Kg

Provenance Herkunft Provenienza Herkomst	Description - Beschreibung Descrizione - Omschrijving		1 9 6 8											
			JUL			AUG				SEP				
			8-14	15-21	22-28	29-4	5-11	12-18	19-25	26-1	2-8	9-15		
PG 10 : Saint-Paulin et fromages du même groupe Saint-Paulin e formaggi dello stesso gruppo			Saint-Paulin und Käse derselben Gruppe Saint-Paulin en kaassoorten van dezelfde groep											
Prix de seuil / Schwellenpreise : Nederland Prezzi d'entrata/Drempelprijzen		F1	423,18											
U.E.B.L. / B.L.E.U.	Prix franco frontière- Prijzen franco-grens	Fb/ Flux	5262,1	5262,1	5262,1									
		F1	380,98	380,98	380,98									
	Prélèvements-Heffingen	F1	26,63	26,63	26,63									
DEUTSCHLAND (BR)	Frei-Grenze-Preise	DM	437,40	437,40	437,40									
		F1	395,85	395,85	395,85									
	Abschöpfungen	F1	10,00	10,00	10,00									
FRANCE	Prix franco frontière	Ff	586,67	586,67	586,67									
		F1	430,16	430,16	430,16									
	Prélèvements	F1	-	-	-									
ITALIA	Prezzi franco-frontiera	Lit	76.081	76.081	76.081									
		F1	440,66	440,66	440,66									
	Prelievi	F1	-	-	-									
PG 11 : Camembert et fromages du même groupe Camembert e formaggi dello stesso gruppo			Camembert und Käse derselben Gruppe Camembert en kaassoorten van dezelfde groep											
Prix de seuil / Schwellenpreise : Nederland Prezzi d'entrata/Drempelprijzen		F1	436,21											
U.E.B.L. / B.L.E.U.	Prix franco frontière- Prijzen franco-grens	Fb/ Flux	5942,5	5942,5	5942,5									
		F1	430,24	430,24	430,24									
	Prélèvements-Heffingen	F1	-	-	-									
DEUTSCHLAND (BR)	Frei-Grenze-Preise	DM	575,80	575,80	569,19									
		F1	521,10	521,10	515,12									
	Abschöpfungen	F1	-	-	-									
FRANCE	Prix franco frontière	Ff	665,67	665,67	665,67									
		F1	488,09	488,09	488,09									
	Prélèvements	F1	-	-	-									
ITALIA	Prezzi franco-frontiera	Lit	74.653	74.653	74.653									
		F1	432,39	432,39	432,39									
	Prelievi	F1	-	-	-									

PRIX DE SEUIL
SCHWELLENPREISE
PREZZI D'ENTRATA
DREMPELPRIJZEN

PRIX FRANCO FRONTIERE
FREI-GRENZE-PREISE
PREZZI FRANCO-FRONTIERA
PRIJZEN FRANCO-GRENS

PRELEVEMENTS INTRACOMMUNAUTAIRES
INNERGEMEINSCHAFTLICHE ABSCHÖPFUNGEN
PRELIEVI INTRACOMUNITARI
INTRACOMMUNAUTAIRE HEFFINGEN

PRODUITS LAITIERS
MILCHERZEUGNISSE
PROD. LATT.-CAS.
ZUIVELPRODUCTEN

Pour importations vers : Für Einfuhren nach : Per importazioni verso : Voor invoeren naar :

NETHERLAND

100 Kg

Provenance Herkunft Provenienza Herkomst	Description - Beschreibung Descrizione - Omschrijving		1967		1968									
			NOV	DEC	JAN	FEB	MAR	APR	MAI	JUN	JUL	AUG		
			PG 13 : Lactose Laktose Lattosio Melksuiker											
Prix de seuil / Schwellenpreise : Nederland Prezzi d'entrata/Drempelprijzen		Fl	155,66											
U.E.B.L. / B.L.E.U.	Prix franco frontière- Prijzen franco-grens	Fb/ Flux	1988,3	1988,3	1988,3	1988,3	1988,3	1988,3	1988,3	1988,3	1988,3	1988,3		
		Fl	143,95	143,95	143,95	143,95	143,95	143,95	143,95	143,95	143,95	143,95		
	Prélèvements-Heffingen	Fl	-	-	-	-	-	-	-	-	-	-		
DEUTSCHLAND (BR)	Frei-Grenze-Preise	DM	146,05	146,05	146,55	147,30	147,30	147,30	147,30	147,30	147,30	147,30		
		Fl	132,18	132,18	132,63	133,31	133,31	133,31	133,31	133,31	133,31	133,31		
	Abschöpfungen	Fl	-	-	-	-	-	-	-	-	-	-		
FRANCE	Prix franco frontière	Pf	196,27	196,27	196,67	196,67	196,67	196,67	196,67	196,67	196,67	196,67		
		Fl	143,91	143,91	144,20	144,20	144,20	144,20	144,20	144,20	144,20	144,20		
	Prélèvements	Fl	-	-	-	-	-	-	-	-	-	-		
ITALIA	Prezzi franco-frontiera	Lit	30.029	30.674	30.981	30981	30981	30.981	30.981	30.981	30.981	30.981		
		Fl	173,93	177,66	179,44	179,44	179,44	179,44	179,44	179,44	179,44	179,44		
	Prelievi	Fl	-	-	-	-	-	-	-	-	-	-		
PG 14 : Beurre Butter Burro Boter														
Prix de seuil / Schwellenpreise : Nederland Prezzi d'entrata/Drempelprijzen		Fl	628,31					654,97						
BELGIQUE/ BELGIE	Prix franco frontière- Prijzen franco-grens	Fb	9903,5	9903,5	9903,5	9903,5	9903,5	9895,5	9888,5	9888,5	9888,5	9888,5		
		Fl	717,01	717,01	717,01	717,01	717,01	716,43	715,93	715,93	715,93	715,93		
	Prélèvements-Heffingen	Fl	-	-	-	-	-	-	-	-	-	-		
DEUTSCHLAND (BR)	Frei-Grenze-Preise	DM	664,03	664,03	667,15	672,40	670,59	666,57	664,55	661,85	661,85	661,85		
		Fl	600,95	600,95	603,77	608,52	606,88	603,25	601,42	598,97	598,97	598,97		
	Abschöpfungen	Fl	9,26	9,26	2,04	-	-	19,68	20,41	24,21	24,21	24,21		
FRANCE	Prix franco frontière	Pf	870,47	868,51	874,05	864,25	870,35	863,94	861,28	866,34	866,34	866,34		
		Fl	638,26	636,82	640,88	633,69	638,17	633,47	631,52	635,23	635,23	635,23		
	Prélèvements	Fl	-	-	-	-	-	15,40	17,20	22,65	22,65	22,65		
ITALIA	Prezzi franco-frontiera	Lit	98.833	103.155	104.244	104.733	106.405	105.131	104.975	104.071	104.071	104.071		
		Fl	572,44	597,47	603,78	606,61	616,30	608,92	608,02	602,78	602,78	602,78		
	Prelievi	Fl	37,77	8,58	3,25	-	-	-	-	-	-	-		
LUXEMBOURG	Prix franco frontière	Flux	9117,9	9117,9	9117,9	9117,9	9117,9	9117,9	9117,9	9117,9	9117,9	9117,9		
		Fl	660,14	660,14	660,14	660,14	660,14	660,14	660,14	660,14	660,14	660,14		
	Prélèvements	Fl	-	-	-	-	-	-	-	-	-	-		

PRIX DE SEUIL PRIX FRANCO FRONTIERE PRELEVEMENTS INTRACOMMUNAUTAIRES
 SCHWELLENPREISE FREI-GRENZE-PREISE INNERGEMEINSCHAFTLICHE ABSCHOPFUNGEN
 PREZZI D'ENTRATA PREZZI FRANCO-FRONTIERA PRELIEVI INTRACOMUNITARI
 DREMPELPRIJZEN PRIJZEN FRANCO-GRENS INTRACOMMUNAUTAIRE HEFFINGEN

PRODUITS LAITIERS
 MILCHERZEUGNISSE
 PROD. LATT.-CAS.
 ZUIVELPRODUCTEN

Pour importations vers : Für Einfuhren nach : Per importazioni verso : Voor invoeren naar :

NEDERLAND

100 Kg

Provenance Herkunft Provenienza Herkomst	Description - Beschreibung Descrizione - Omschrijving		1968											
			JUL			AUG				SEP				
			8-14	15-21	22-28	29-4	5-11	12-18	19-25	26-1	2-8	9-15		
PG 13 :	Lactose	Laktose	Lattosio							Melksuiker				
Prix de seuil / Schwellenpreise : Nederland Prezzi d'entrata/Drempelprijzen		F1	155,66											
U.E.B.L. / B.L.E.U.	Prix franco frontière- Prijzen franco-grens	Fb/ Flux	1988,3	1988,3	1988,3									
		F1	143,95	143,95	143,95									
DEUTSCHLAND (BR)	Prélèvements-Heffingen	F1	-	-	-									
	Frei-Grenze-Preise	DM	147,30	147,30	147,30									
	Abschöpfungen	F1	133,31	133,31	133,31									
FRANCE	Prélèvements-Heffingen	F1	-	-	-									
	Prix franco frontière	Ff	196,67	196,67	196,67									
	Prélèvements	F1	144,20	144,20	144,20									
ITALIA	Prélèvements-Heffingen	F1	-	-	-									
	Prezzi franco-frontiera	Lit	30.981	30.981	30.981									
	Prelievi	F1	179,44	179,44	179,44									
		F1	-	-	-									
PG 14 :	Beurre	Butter	Burro							Boter				
Prix de seuil / Schwellenpreise : Nederland Prezzi d'entrata/Drempelprijzen		F1	654,97											
BELGIQUE/ BELGIE	Prix franco frontière- Prijzen franco-grens	Fb	9888,5	9888,5	9888,5									
		F1	715,93	715,93	715,93									
	Prélèvements-Heffingen	F1	-	-	-									
DEUTSCHLAND (BR)	Prélèvements-Heffingen	F1	-	-	-									
	Frei-Grenze-Preise	DM	660,40	660,40	660,40									
	Abschöpfungen	F1	597,66	597,66	597,66									
FRANCE	Prélèvements-Heffingen	F1	24,21	24,21	24,21									
	Prix franco frontière	Ff	874,67	874,67	875,66									
	Prélèvements	F1	641,34	641,34	642,06									
ITALIA	Prélèvements-Heffingen	F1	-	-	-									
	Prezzi franco-frontiera	Lit	106.063	106.063	106.063									
	Prelievi	F1	614,32	614,32	614,32									
LUXEMBOURG	Prélèvements-Heffingen	F1	9,81	9,81	9,81									
	Prix franco frontière	Flux	9117,9	9117,9	9117,9									
	Prélèvements	F1	660,14	660,14	660,14									
		F1	-	-	-									

PRIX DE SEUIL
SCHWELLENPREISE
PREZZI D'ENTRATA
DREMPELPRIJZEN

PRIX FRANCO FRONTIERE
FREI-GRENZE-PREISE
PREZZI FRANCO-FRONTIERA
PRIJZEN FRANCO-GRENS

PRELEVEMENTS INTRACOMMUNAUTAIRES
INNERGEMEINSCHAFTLICHE ABSCHÖPFUNGEN
PRELIEVI INTRACOMUNITARI
INTRACOMMUNAUTAIRE HEFFINGEN

PRODUITS LAITIERS
MILCHERZEUGNISSE
PROD. LATT.-CAS.
ZUIVELPRODUCTEN

Pour importations vers : Für Einfuhren nach : Per importazioni verso : Voor invoeren naar :

NEDERLAND

100 Kg

Provenance Herkunft Provenienza Herkomst	Description - Beschreibung Descrizione - Omschrijving	1967		1968								
		NOV	DEC	JAN	FEB	MAR	APR	MAI	JUN	JUL	AUG	
CHE : Cheddar												
Prix de seuil / Schwellenpreise : Nederland Prezzi d'entrata/Drempelprijzen		F1	367,43									
U.E.B.L. / B.L.E.U.	Prix franco frontière- Prijzen franco-grens	Fb/ Flux	5042,5	5042,5	5042,5	5042,5	5042,5	4902,5	4892,5	4922,5		
	Prélèvements-Heffingen	F1	365,08	365,08	365,08	365,08	365,08	354,94	354,22	354,22		
DEUTSCHLAND (BR)	Frei-Grenze-Preise	DM	344,90	344,90	347,33	365,40	365,40	365,40	365,40	365,40		
	Abschöpfungen	F1	312,13	312,13	314,33	330,69	330,69	330,69	330,69	330,69		
		F1	46,25	46,25	36,87	20,52	20,52	20,52	20,52	20,52		
FRANCE	Prix franco frontière	Ff	563,40	560,19	564,85	565,98	568,35	570,70	557,86	556,57		
	Prélèvements	F1	413,10	410,75	414,17	414,99	416,73	418,45	409,04	406,05		
		F1	-	-	-	-	-	-	-	-		
ITALIA	Prezzi franco-frontiera	Lit	58.348	58.348	58.348	58.348	58348	58.348	58.348	58.348		
	Prelievi	F1	337,95	337,95	337,95	337,95	337,95	337,95	337,95	337,95		
		F1	20,43	20,43	13,26	13,26	13,26	13,26	13,26	13,26		
TIL : Tilsit		Tilsiter		Tilsit			Tilsit					
Prix de seuil / Schwellenpreise : Nederland Prezzi d'entrata/Drempelprijzen		F1	354,88				370,52					
U.E.B.L. / B.L.E.U.	Prix franco frontière- Prijzen franco-grens	Fb/ Flux	5588,5	5588,5	5588,5	5588,5	5588,5	5433,2	5422,1	5422,1		
	Prélèvements-Heffingen	F1	404,61	404,61	404,61	404,61	404,61	393,36	392,56	392,56		
DEUTSCHLAND (BR)	Frei-Grenze-Preise	DM	402,13	403,10	401,21	410,69	402,25	386,23	378,46	373,65		
	Abschöpfungen	F1	363,93	364,81	363,10	371,67	364,04	349,54	342,51	336,15		
		F1	-	-	-	-	-	3,64	10,71	16,08		
FRANCE	Prix franco frontière	Ff	559,07	559,07	544,60	544,60	544,60	544,60	544,60	544,60		
	Prélèvements	F1	409,93	409,93	399,32	399,32	399,32	399,32	399,32	399,32		
		F1	-	-	-	-	-	-	-	-		
ITALIA	Prezzi franco-frontiera	Lit	68.962	68.962	68.962	68.962	68.962	68.962	68.962	68.962		
	Prelievi	F1	399,43	399,43	399,43	399,43	399,43	399,43	399,43	399,43		
		F1	-	-	-	-	-	-	-	-		

PRIX DE SEUIL PRIX FRANCO FRONTIERE PRELEVEMENTS INTRACOMMUNAUTAIRES
 SCHWELLENPREISE FREI-GRENZE-PREISE INNERGEMEINSCHAFTLICHE ABSCHÖPFUNGEN
 PREZZI D'ENTRATA PREZZI FRANCO-FRONTIERA PRELIEVI INTRACOMUNITARI
 DREMPELPRIJZEN PRIJZEN FRANCO-GRENS INTRACOMMUNAUTAIRE HEFFINGEN

PRODUITS LAITIERS
 MILCHERZEUGNISSE
 PROD. LATT.-GAS.
 ZUIVELPRODUCTEN

Pour importations vers : Für Einfuhren nach : Per importazioni verso : Voor invoeren naar :

NEDERLAND

100 Kg

Provenance Herkunft Provenienza Herkomst	Description - Beschreibung Descrizione - Omschrijving		1966												
			JUL				AUG				SEP				
			8-14	15-21	22-28	29-4	5-11	12-18	19-25	26-1	2-8	9-15			
CHE : Cheddar															
Prix de seuil / Schwellenpreise : Nederland Prezzi d'entrata/Drempelprijzen		F1	367,43												
U.E.B.L. / B.L.E.U.	Prix franco frontière- Prijzen franco-grens	Fb/ Flux	4892,5	4892,5	4892,5										
		F1	354,22	354,22	354,22										
	Prélèvements-Heffingen	F1	-	-	-										
DEUTSCHLAND (BR)	Frei-Grenze-Preise	DM	365,40	365,40	370,40										
		F1	330,69	330,69	335,21										
	Abschöpfungen	F1	20,52	20,52	20,52										
FRANCE	Prix franco frontière	Ff	561,67	561,67	561,67										
		F1	411,83	411,83	411,83										
	Prélèvements	F1	-	-	-										
ITALIA	Prezzi franco-frontiera	Lit	58.348	58.348	58.348										
		F1	337,95	337,95	337,95										
	Prelievi	F1	13,26	13,26	13,26										
TIL : Tilsit															
Tilsiter															
Tilsit															
Tilsit															
Prix de seuil / Schwellenpreise : Nederland Prezzi d'entrata/Drempelprijzen		F1	370,52												
U.E.B.L. / B.L.E.U.	Prix franco frontière- Prijzen franco-grens	Fb/ Flux	5422,1	5422,1	5422,1										
		F1	392,56	392,56	392,56										
	Prélèvements-Heffingen	F1	-	-	-										
DEUTSCHLAND (BR)	Frei-Grenze-Preise	DM	375,40	375,40	375,40										
		F1	339,74	339,74	339,74										
	Abschöpfungen	F1	14,50	14,50	14,50										
FRANCE	Prix franco frontière	Ff	544,60	544,60	544,60										
		F1	399,32	399,32	399,32										
	Prélèvements	F1	-	-	-										
ITALIA	Prezzi franco-frontiera	Lit	68962	68.962	68.962										
		F1	399,43	399,43	399,43										
	Prelievi	F1	-	-	-										

PRIX FRANCO FRONTIERE
FREI-GRENZE-PREISE
PREZZI FRANCO-FRONTIERA
PRIJZEN FRANCO-GRENS

PAYS TIERS
DRITTLÄNDER
PAESI TERZI
DERDE LANDEN

PRODUITS LAITIERS
MILCHERZEUGNISSE
PROD. LATT.-CAS.
ZUIVELPRODUCTEN

UC-RE/100 Kg

Groupe/Produit Gruppe/Produkt Gruppo/Prodotto Groep/Product	1)	1 9 6 7				1 9 6 8					
		1.01	DEC	JAN	FEB	MAR	APR	MAI	JUN	JUL	AUG
		PG 01	A	15,58	14,87	14,82	14,84	14,90	14,15	13,72	13,79
	B	16,18	15,47	15,42	15,44	15,50	14,75	14,32	14,39		
PG 02	A	49,92	49,92	49,14	47,50	47,50	46,17	45,00	45,00		
	B	49,92	49,92	49,14	47,50	47,50	46,17	45,00	45,00		
PG 03	A	24,27	20,79	21,00	20,52	19,66	17,12	16,23	14,79		
	B	25,32	21,33	21,69	21,62	20,26	17,72	16,83	15,39		
PG 04	A	30,66	30,66	30,66	30,66	30,66	30,66	30,66	30,66		
	B	30,66	30,66	30,66	30,66	30,66	30,66	30,66	30,66		
PG 05	A	33,70	33,70	33,70	33,70	33,70	33,70	33,70	33,70		
	B	33,70	33,70	33,70	33,70	33,70	33,70	33,70	33,70		
PG 06	A	97,03	96,45	96,47	98,30	96,82	96,26	96,26	96,26		
	B	99,03	98,45	98,47	100,30	98,82	98,26	98,26	98,26		
PG 07	A	124,00	124,00	124,00	124,00	124,00	135,00	131,13	125,00		
	B	124,00	124,00	124,00	124,00	124,00	135,00	131,13	125,00		
PG 08	A	89,23	89,12	77,69	69,82	62,06	51,69	41,59	38,86		
	B	91,23	89,76	77,69	69,82	62,06	51,69	41,59	38,86		
PG 09	A	59,37	59,73	59,73	52,42	56,44	56,08	55,33	54,09		
	B	61,37	61,73	61,73	60,48	58,44	58,08	57,33	56,09		
PG 10	A	78,32	77,90	76,89	77,00	77,90	77,90	77,90	77,90		
	B	80,32	79,90	78,89	79,00	79,90	79,90	79,90	79,90		
PG 11	A	82,45	82,90	83,33	83,33	83,33	83,33	83,33	83,33		
	B	84,45	84,90	85,33	85,33	85,33	85,33	85,33	85,33		
PG 13	A	25,28	25,65	25,83	25,83	25,83	25,83	25,83	25,83		
	B	25,28	25,65	25,83	25,83	25,83	25,83	25,83	25,83		
BURAC	A	45,00	45,00	45,00	45,00	45,00	45,00	45,00	45,00		
	B	45,00	45,00	45,00	45,00	45,00	45,00	45,00	45,00		
BURDO	A	45,00	45,00	45,00	45,00	45,00	45,00	45,00	45,00		
	B	45,00	45,00	45,00	45,00	42,90	45,00	45,00	45,00		
CHE	A	49,39	42,90	42,90	42,90	42,90	42,90	39,92	37,47		
	B	49,39	42,90	42,90	42,90	42,90	42,90	39,92	37,47		
TIL	A	74,95	77,08	77,68	80,23	84,75	84,79	85,45	85,42		
	B	76,95	79,08	79,68	82,23	86,75	86,79	87,45	87,42		

1) Pour les importations vers : A = U.S.B.L./B.L.J.U. - DEUTSCHLAND (BR) - FRANCE - NEDERLAND
Für Einfuhren nach :
Per importazioni verso : B = ITALIA
Voor invoeren naar :

PRIX FRANCO FRONTIERE
FREI-GRENZE-PREISE
PREZZI FRANCO-FRONTIERA
PRIJZEN FRANCO-GRENS

PAYS TIERS
DRITTLÄNDER
PAESI TERZI
DERDE LANDE

PRODUITS LAITIERS
MILCHERZEUGNISSE
PROD. LATT.-CAS.
ZUIVELPRODUCTEN

UC-RE/100 Kg

Groupe/Produit Gruppe/Produkt Gruppo/Prodotto Groep/Product	1	1 9 6 8									
		JUL				AUG				SEP	
		8 - 14	15 - 21	22 - 28	29 - 4	5 - 11	12 - 18	19 - 25	26 - 1	2 - 8	9 - 15
PG 01	A	12,90	12,90	12,50							
	B	13,50	13,50	13,10							
PG 02	A	45,00	45,00	45,00							
	B	45,00	45,00	45,00							
PG 03	A	11,20	11,20	12,00							
	B	11,80	11,80	12,60							
PG 04	A	30,66	30,66	30,66							
	B	30,66	30,66	30,66							
PG 05	A	33,70	33,70	33,70							
	B	33,70	33,70	33,70							
PG 06	A	96,26	96,26	96,26							
	B	98,26	98,26	98,26							
PG 07	A	125,00	125,00	125,00							
	B	125,00	125,00	125,00							
PG 08	A	34,62	34,62	34,62							
	B	34,62	34,62	34,62							
PG 09	A	54,00	54,00	54,00							
	B	56,00	56,00	56,00							
PG 10	A	77,90	77,90	77,90							
	B	79,90	79,90	79,90							
PG 11	A	83,33	83,33	83,33							
	B	85,33	85,33	85,33							
PG 13	A	25,83	25,83	25,83							
	B	25,83	25,83	25,83							
BURAC	A	45,00	45,00	45,00							
	B	45,00	45,00	45,00							
BURDO	A	45,00	45,00	45,00							
	B	45,00	45,00	45,00							
CHE	A	37,47	37,47	37,47							
	B	37,47	37,47	37,47							
TIL	A	85,42	85,42	85,42							
	B	87,42	87,42	87,42							

1) Pour les importations vers :
Für Einführen nach :
Per importazioni verso :
Voor invoeren naar :

A : U.E.B.L./B.L.S.U. - DEUTSCHLAND (BR) - FRANCE - NEDERLAND
B : ITALIA

PRIX DE SEUIL
SCHWELLENPREISE
PREZZI D'ENTRATA
DREMPELPRIJZEN

PRIX FRANCO FRONTIERE
FREI-GRENZE-PREISE
PREZZI FRANCO-FRONTIERA
PRIJZEN FRANCO-GRENS

PRELEVEMENTS ENVERS PAYS TIERS
ABSCHÖPFUNGEN GEGENÜBER DRITTLÄNDERN
PRELIEVI VERSO PAESI TERZI
HEFFINGEN TEGENOVER DERDE LANDEN

PRODUITS LAITIERS
MILCHERZEUGNISSE
PROD. LATT.-CAS.
ZUIVELPRODUCTEN

100 Kg

Pays Land Paese	Description - Beschreibung Descrizione - Omschrijving	1 9 6 7			1 9 6 8							
		NOV	DEC	JAN	FEB	MAR	APR	MAI	JUN	JUL	AUG	
PG 01	Poudre de sérum	Molkenpulver			Siero di latte				Weipoeder			
UEBL/BLEU	Prix de seuil - Drempelprijzen	Fb/Flux	1075,0									
	Prix franco frontière - Prijzen franco-grens	Fb/Flux	779,0	743,5	741,0	742,0	745,0	707,5	686,00	689,5		
	Prélèvements - Heffingen	Fb/Flux	296,0	335,0	335,0	335,0	335,0	369,7	390,8	393,2		
DEUTSCHLAND (BR)	Schwellenpreise	DM	86,00									
	Frei-Grenze-Preise	DM	62,32	59,48	59,28	59,36	59,60	56,60	54,88	55,16		
	Abschöpfungen	DM	21,27	24,39	22,42	22,42	22,42	25,41	27,28	27,47		
FRANCE	Prix de seuil	Ff	106,15									
	Prix franco frontière	Ff	76,92	73,41	73,17	73,27	73,56	69,86	67,74	68,08		
	Prélèvements	Ff	28,43	32,28	26,44	26,44	26,44	30,13	32,44	32,68		
ITALIA	Prezzi d'entrata	Lit	14.531									
	Prezzi franco-frontiera	Lit	10.113	9.669	9.638	9.650	9.688	9.219	8.950	8.994		
	Prelievi	Lit	3.363	3.851	3.851	3.851	3.851	4.474	4.548	4.578		
NEDERLAND	Drempelprijzen	Fl	71,50									
	Prijzen franco-grens	Fl	56,40	53,83	53,65	53,72	53,94	51,22	49,67	49,92		
	Heffingen	Fl	17,10	17,92	16,18	16,18	16,18	18,88	20,58	20,75		
PG 02	Lait et crème de lait en poudre (24 à 27 %) Latte e crema di latte in polvere (24 a 27 %)				Milch und Rahm in Pulverform (24 bis 27 %) Melk en room in poeder (24 tot 27 %)							
UEBL/BLEU	Prix de seuil - Drempelprijzen	Fb/Flux	4.560,0									
	Prix franco frontière - Prijzen franco-grens	Fb/Flux	2496,0	2496,0	2457,0	2375,0	2375,0	2308,5	2250,0	2250,0		
	Prélèvements - Heffingen	Fb/Flux	2064,0	2064,0	2103,0	2185,0	2185,0	2082,2	2140,0	2140,5		
DEUTSCHLAND (BR)	Schwellenpreise	DM	359,78			368,58						
	Frei-Grenze-Preise	DM	199,68	199,68	196,56	190,00	190,00	184,68	180,00	180,00		
	Abschöpfungen	DM	149,90	149,90	154,71	161,27	161,27	166,60	171,27	171,27		
FRANCE	Prix de seuil	Ff	484,18			504,71						
	Prix franco frontière	Ff	246,46	246,46	242,61	234,51	234,51	227,94	222,17	222,17		
	Prélèvements	Ff	236,92	236,92	232,41	240,51	240,51	247,09	252,85	252,85		
ITALIA	Prezzi d'entrata	Lit	62.000									
	Prezzi franco-frontiera	Lit	31.200	31.200	30.713	29.688	29.688	28.856	28.125	28.125		
	Prelievi	Lit	26.244	26.244	26.732	27.756	27.756	28.590	29.319	29.319		
NEDERLAND	Drempelprijzen	Fl	313,93				327,09					
	Prijzen franco-grens	Fl	180,71	180,71	177,89	171,55	171,95	167,14	167,14	162,90		
	Heffingen	Fl	114,82	114,82	111,51	117,44	117,44	134,38	138,60	138,60		

PRIX DE SEUIL
SCHWELLENPREISE
PREZZI D'ENTRATA
DREMPELPRIJZEN

PRIX FRANCO FRONTIERE
FREI-GRENZE-PREISE
PREZZI FRANCO-FRONTIERA
PRIJZEN FRANCO-GRENS

PRELEVEMENTS ENVERS PAYS TIERS
ABSCHÖPFUNGEN GEGENÜBER DRITTLÄNDERN
PRELIEVI VERSO PAESI TERZI
HEFFINGEN TEGENOVER DERDE LANDEN

PRODUITS LAITIERS
MILCHERZEUGNISSE
PROD. LATT.-CAS.
ZUIVELPRODUCTEN

100 Kg

Pays Land Paese	Description - Beschreibung Descrizione - Omschrijving		1 9 6 8									
			JUL			AUG				SEP		
			8-14	15-21	22-28	29-4	5-11	12-18	19-25	26-1	2-8	9-15
PG 01 : Poudre de sérum		Molkenpulver	Siero di latte							Weipoeder		
UEBL/BLEU	Prix de seuil- Drempelprijzen Prix franco frontière- Prijzen franco-grens Prélèvements- Heffingen	Fb/ Flux	1.075,0									
		Fb/ Flux	645,0	645,0	625,0							
		Fb/ Flux	420,0	420,0	450,0							
DEUTSCHLAND (BR)	Schwellenpreise Frei-Grenze-Preise Abschöpfungen	DM	86,00									
		DM	51,60	51,60	50,00							
		DM	29,28	29,28	31,68							
FRANCE	Prix de seuil Prix franco frontière Prélèvements	Ff	106,15									
		Ff	63,69	63,69	61,71							
		Ff	35,32	35,32	38,29							
ITALIA	Prezzi d'entrata Prezzi franco-frontiera Prelievi	Lit	14.531									
		Lit	8.438	8.438	8.188							
		Lit	4.913	4.913	5.288							
NEDERLAND	Drempelprijzen Prijzen franco-grens Heffingen	F1	71,50									
		F1	46,70	46,70	45,25							
		F1	22,70	22,70	24,87							
PG 02 : Lait et crème de lait en poudre (24 à 27 %) Latte e crema di latte in polvere (24 a 27 %)			Milch und Rahm in Pulverform (24 bis 27 %)							Melk en room in poeder (24 tot 27 %)		
UEBL/BLEU	Prix de seuil- Drempelprijzen Prix franco frontière- Prijzen franco-grens Prélèvements- Heffingen	Fb/ Flux	4.560,0									
		Fb/ Flux	2250,0	2250,0	2250,0							
		Fb/ Flux	2140,5	2140,5	2140,5							
DEUTSCHLAND (BR)	Schwellenpreise Frei-Grenze-Preise Abschöpfungen	DM	368,58									
		DM	180,00	180,00	180,00							
		DM	169,83	169,83	169,83							
FRANCE	Prix de seuil Prix franco frontière Prélèvements	Ff	504,71									
		Ff	222,17	222,17	222,17							
		Ff	252,85	252,85	252,85							
ITALIA	Prezzi d'entrata Prezzi franco-frontiera Prelievi	Lit	62.000									
		Lit	28.125	28.125	28.125							
		Lit	29.319	29.319	29.319							
NEDERLAND	Drempelprijzen Prijzen franco-grens Heffingen	F1	327,09									
		F1	162,90	162,90	162,90							
		F1	138,60	138,60	138,60							

PRIX DE SEUIL
SCHWELLENPREISE
PREZZI D'ENTRATA
DREMPELPRIJZEN

PRIX FRANCO FRONTIERE
FREI-GRENZE-PREISE
PREZZI FRANCO-FRONTIERA
PRIJZEN FRANCO-GRENS

PRELEVEMENTS ENVERS PAYS TIERS
ABSCHÖPFUNGEN GEGENÜBER DRITTLÄNDERN
PRELIEVI VERSO PAESI TERZI
HEFFINGEN TEGENOVER DERDE LANDE

PRODUITS LAITIERS
MILCHERZEUGNISSE
PROD. LATT.-CAS.
ZUIVELPRODUCTEN

Four importations vers : Für Einfuhren nach : Per importazioni verso : Voor invoeren naar :

100 Kg

Pays Land Paese	Description - Beschreibung Descrizione - Omschrijving	1 9 6 7		1 9 6 8								
		NOV	DEC	JAN	FEB	MAR	APR	MAI	JUN	JUL	AUG	
PG 0 3 : Lait en poudre ($\leq 1,5\%$) Latte in polvere ($\leq 1,5\%$)				Milch in Pulverform ($\leq 1,5\%$) Melk in poeder ($\leq 1,5\%$)								
UEBL/BLEU	Prix de seuil- Drempelprijzen	Fb/ Flux	1848,5									
	Prix franco frontière- Prijzen franco-grens	Fb/ Flux	1243,5	1039,5	1050,0	1026,0	983,0	856,0	811,5	739,5		
	Prélèvements- Heffingen	Fb/ Flux	600,2	809,0	800,3	827,6	865,4	923,3	960,6	1030,6		
DEUTSCHLAND (BR)	Schwellenpreise	DM	182,80		188,83							
	Frei-Grenze-Preise	DM	99,48	83,16	84,00	82,08	78,64	68,48	64,92	59,16		
	Abschöpfungen	DM	77,77	94,48	96,15	98,34	101,36	111,42	114,41	120,01		
FRANCE	Prix de seuil	Ff	249,00		255,30							
	Prix franco frontière	Ff	122,78	102,64	103,68	101,31	97,06	84,52	80,13	73,02		
	Prélèvements	Ff	125,92	145,56	136,85	139,55	143,28	155,69	159,38	166,29		
ITALIA	Prezzi d'entrata	Lit	33.500									
	Prezzi franco-frontiera	Lit	15.825	13.331	13.556	13.550	12.663	11.075	10.519	9.619		
	Prelievi	Lit	15.127	17.713	17.489	17.466	18.383	19.954	20.421	21.296		
NEDERLAND	Drempelprijzen	Fl	150,05		156,57							
	Prijzen franco-grens	Fl	90,03	75,26	76,02	74,28	71,17	61,97	58,75	53,54		
	Heffingen	Fl	59,67	74,79	71,25	73,23	75,96	91,46	94,16	99,23		
PG 0 4 : Lait condensé (sans addition de sucre) Latte condensato (senza aggiunta di zuccheri)				Kondensmilch (nicht gezuckert) Gecondenseerde melk (zonder toegevoerde suiker)								
BELGIQUE/ BELGIE	Prix de seuil- Drempelprijzen	Fb	2349,0									
	Prix franco frontière- Prijzen franco-grens	Fb	1533,0	1533,0	1533,0	1533,0	1533,0	1533,0	1533,0	1533,0		
	Prélèvements- Heffingen	Fb	816,0	816,0	816,0	816,0	816,0	718,2	718,2	718,2		
DEUTSCHLAND (BR)	Schwellenpreise	DM	180,78		184,00							
	Frei-Grenze-Preise	DM	122,64	122,64	122,64	122,64	122,64	122,64	122,64	122,64		
	Abschöpfungen	DM	53,07	53,07	52,82	52,82	52,82	52,82	52,82	52,82		
FRANCE	Prix de seuil	Ff	246,34		237,79							
	Prix franco frontière	Ff	151,37	151,37	151,37	151,37	151,37	151,37	151,37	151,37		
	Prélèvements	Ff	83,77	83,77	72,60	72,60	72,60	72,60	72,60	72,60		
ITALIA	Prezzi d'entrata	Lit	37.500									
	Prezzi franco-frontiera	Lit	19.163	19.163	19.163	19.163	19.163	19.163	19.163	19.163		
	Prelievi	Lit	15.595	15.595	15.595	15.595	15.595	15.595	15.595	15.595		
LUXEMBOURG	Prix de seuil	Flux	2246,0									
	Prix franco frontière	Flux	1533,0	1533,0	1533,0	1533,0	1533,0	1533,0	1533,0	1533,0		
	Prélèvements	Flux		
NEDERLAND	Drempelprijzen	Fl	169,10									
	Prijzen franco-grens	Fl	110,99	110,99	110,99	110,99	110,99	110,99	110,99	110,99		
	Heffingen	Fl	48,29	48,29	45,02	45,02	45,02	45,02	45,02	45,02		

PRIX DE SEUIL PRIX FRANCO FRONTIERE PRELEVEMENTS ENVERS PAYS TIERS
 SCHWELLENPREISE FREI-GRENZE-PREISE ABSCHÖPFUNGEN GEGENÜBER DRITTLÄNDERN
 PREZZI D'ENTRATA PREZZI FRANCO-FRONTIERA PRELIEVI VERSO PAESI TERZI
 DREMPELPRIJZEN PRIJZEN FRANCO-GRENS HEFFINGEN TEGENOVER DERDE LANDEN

PRODUITS LAITIERS
 MILCHERZEUGNISSE
 PROD. LATT.-CAS.
 ZUIVELPRODUCTEN

Pour importations vers : Für Einfuhren nach : Per importazioni verso : Voor invoeren naar :

100 Kg

Pays Land Paese	Description - Beschreibung Descrizione - Omschrijving	1 9 6 8											
		JUL				AUG				SEP			
		8-14	15-21	22-28	29-4	5-11	12-18	19-25	26-1	2-8	9-15		
PG 0 3 :		Lait en poudre (≦ 1,5 %) Latte in polvere (≦ 1,5 %)				Milch in Pulverform (≦ 1,5 %) Melk in poeder (≦ 1,5 %)							
UEBL/BLEU	Prix de seuil- Drenpelprijzen	Fb/ Flux	1.848,5										
	Prix franco frontière- Prijzen franco-grens	Fb/ Flux	560,0	560,0	600,0								
	Prélèvements- Heffingen	Fb/ Flux	1220,6	1220,6	1180,6								
DEUTSCHLAND (BR)	Schwellenpreise	DM	188,83										
	Frei-Grenze-Preise	DM	44,80	44,80	48,00								
	Abschöpfungen	DM	134,47	134,47	134,47								
FRANCE	Prix de seuil	Ff	255,30										
	Prix franco frontière	Ff	55,30	55,30	59,24								
	Prélèvements	Ff	185,05	185,05	181,11								
ITALIA	Prezzi d'entrata	Lit	33.500										
	Prezzi franco-frontiera	Lit	7.375	7.375	7.875								
	Prelievi	Lit	21.921	21.921	23.171								
NEDERLAND	Drenpelprijzen	Fl	156,57										
	Prijzen franco-grens	Fl	40,54	40,54	43,44								
	Heffingen	Fl	112,99	112,99	110,09								
PG 0 4 :		Lait condensé (sans addition de sucre) Latte condensato (senza aggiunta di zuccheri)				Kondensmilch (nicht gezuckert) Gecondenseerde melk (zonder toegevoegde suiker)							
BELGIQUE/ BELGIE	Prix de seuil- Drenpelprijzen	Fb	2.349,0										
	Prix franco frontière- Prijzen franco-grens	Fb	1533,0	1533,0	1533,0								
	Prélèvements- Heffingen	Fb	718,2	718,2	718,2								
DEUTSCHLAND (BR)	Schwellenpreise	DM	184,00										
	Frei-Grenze-Preise	DM	122,64	122,64	122,64								
	Abschöpfungen	DM	52,10	52,10	52,10								
FRANCE	Prix de seuil	Ff	237,39										
	Prix franco frontière	Ff	151,37	151,37	151,37								
	Prélèvements	Ff	72,60	72,60	72,60								
ITALIA	Prezzi d'entrata	Lit	37.500										
	Prezzi franco-frontiera	Lit	19.163	19.163	19.163								
	Prelievi	Lit	15.595	15.595	15.595								
LUXEMBOURG	Prix de seuil	Flux	2246,0										
	Prix franco frontière	Flux	1533,0	1533,0	1533,0								
	Prélèvements	Flux	.	.	.								
NEDERLAND	Drenpelprijzen	Fl	169,10										
	Prijzen franco-grens	Fl	110,99	110,99	110,99								
	Heffingen	Fl	45,02	45,02	45,02								

PRIX DE SEUIL
SCHWELLENPREISE
PREZZI D'ENTRATA
DREMPELPRIJZEN

PRIX FRANCO FRONTIERE
FREI-GRENZE-PREISE
PREZZI FRANCO-FRONTIERA
PRIJZEN FRANCO-GRENS

PRELEVEMENTS ENVERS PAYS TIERS
ABSCHÖPFUNGEN GEGENÜBER DRITTLÄNDERN
PRELIEVI VERSO PAESI TERZI
HEFFINGEN TEGENOVER DERDE LANDEN

PRODUITS LAITIERS
MILCHERZEUGNISSE
PROD. LATT.-CAS.
ZUIVELPRODUCTEN

100 Kg

Pays Land Paese	Description - Beschreibung Descrizione - Omschrijving		1 9 6 7		1 9 6 8							
			NOV	DEC	JAN	FEB	MAR	APR	MAI	JUN	JUL	AUG
PG 05	Lait condensé (avec addition de sucre) Latte condensato (con aggiunta di zuccheri)		Kondensmilch (gezuckert) Gecondenseerde melk (met toegevoegde suiker)									
UEBL/BLEU	Prix de seuil- Drempelprijzen	Fb/ Flux	3483,5									
	Prix franco frontière- Prijzen franco-grens	Fb/ Flux	1685,0	1685,0	1685,0	1685,0	1685,0	1685,0	1685,0	1685,0		
	Prélèvements - Heffingen	Fb/ Flux	1768,5	1768,5	1768,5	1768,5	1768,5	1768,5	1768,5	1768,5		
DEUTSCHLAND (BR)	Schwellenpreise	DM	280,19									
	Frei-Grenze-Preise	DM	134,80	134,80	134,80	134,80	134,80	134,80	134,80	134,80		
	Abschöpfungen	DM	137,50	137,50	132,32	132,32	132,32	132,32	132,32	132,32		
FRANCE	Prix de seuil	Ff	325,28		322,92							
	Prix franco frontière	Ff	166,38	166,38	166,38	166,38	166,38	166,38	166,38	166,38		
	Prélèvements	Ff	151,65	151,65	137,76	137,76	137,76	137,76	137,76	137,76		
ITALIA	Prezzi d'entrata	Lit	51.563									
	Prezzi franco-frontiera	Lit	21.063	21.063	21.063	21.063	21.063	21.063	21.063	21.063		
	Prelievi	Lit	25.891	25.891	25.891	25.891	25.891	25.891	25.891	25.891		
NEDERLAND	Drempelprijzen	Fl	223,54									
	Prijzen franco-grens	Fl	121,99	121,99	121,99	121,99	121,99	121,99	121,99	121,99		
	Heffingen	Fl	79,07	79,07	74,75	74,75	74,75	74,75	74,75	74,75		
PG 06	Gorgonzola et fromages du même groupe Gorgonzola e formaggi dello stesso gruppo		Gorgonzola und Käse derselben Gruppe Gorgonzola en kaassoorten van dezelfde groep									
UEBL/BLEU	Prix de seuil- Drempelprijzen	Fb/ Flux	5587,1									
	Prix franco frontière- Prijzen franco-grens	Fb/ Flux	4851,5	4822,5	4823,5	4919,5	4841,0	4813,0	4813,0	4813,0		
	Prélèvements - Heffingen	Fb/ Flux	730,6	730,6	730,6	663,1	746,1	774,1	774,1	774,1		
DEUTSCHLAND (BR)	Schwellenpreise	DM	509,22		516,18							
	Frei-Grenze-Preise	DM	388,12	385,80	385,88	393,56	387,28	385,04	385,04	385,04		
	Abschöpfungen	DM	101,73	101,73	106,00	98,32	104,60	106,84	106,84	106,84		
FRANCE	Prix de seuil	Ff	622,90		633,12							
	Prix franco frontière	Ff	479,04	476,18	476,28	485,76	478,01	475,24	475,24	475,24		
	Prélèvements	Ff	137,36	137,36	119,59	110,11	117,87	120,63	120,63	120,63		
ITALIA	Prezzi d'entrata	Lit	78.855									
	Prezzi franco-frontiera	Lit	61.894	61.531	61.544	62.744	61.763	61.413	61.413	61.413		
	Prelievi	Lit	11.291	11.291	11.291	10.447	11.485	11.834	11.834	11.834		
NEDERLAND	Drempelprijzen	Fl	457,03				473,22					
	Prijzen franco-grens	Fl	351,25	349,15	349,22	356,17	350,49	348,46	348,46	348,46		
	Heffingen	Fl	105,42	105,42	98,85	91,90	97,59	115,48	115,48	115,48		

PRIX DE SEUIL
SCHWELLENPREISE
PREZZI D'ENTRATA
DREMPELPRIJZEN

PRIX FRANCO FRONTIERE
FREI-GRENZE-PREISE
PREZZI FRANCO-FRONTIERA
PRIJZEN FRANCO-GRENS

PRELEVEMENTS ENVERS PAYS TIERS
ABSCHOPFUNGEN GEGENUBER DRITTLANDERN
PRELIEVI VERSO PAESI TERZI
HEFFINGEN TEGENOVER DERDE LANDEN

PRODUITS LAITIERS
MILCHERZEUGNISSE
PROD. LATT.-CAS.
ZUIVELPRODUCTEN

100 Kg

Pays Land Paese	Description - Beschreibung Descrizione - Omschrijving	1 9 6 8									
		JUL				AUG				SEP	
		8-14	15-21	22-28	29-4	5-11	12-18	19-25	26-1	2-8	9-15
PG 05 :	Lait condensé (avec addition de sucre) Latte condensato (con aggiunta di zuccheri)	Kondensmilch (gezuckert) Gecondenseerde melk (met toegevoegde suiker)									
UEBL/BLEU	Prix de seuil - Drempelprijzen	Fb/ Flux	3.483,5								
	Prix franco frontière - Prijzen franco-grens	Fb/ Flux	1685,0	1685,0	1685,0						
	Prélèvements - Heffingen	Fb/ Flux	1768,5	1768,5	1768,5						
DEUTSCHLAND (BR)	Schwellenpreise	DM	280,19								
	Frei-Grenze-Preise	DM	134,80	134,80	134,80						
	Abschöpfungen	DM	131,24	131,24	131,24						
FRANCE	Prix de seuil	Ff	322,92								
	Prix franco frontière	Ff	166,38	166,38	166,38						
	Prélèvements	Ff	137,76	137,76	137,76						
ITALIA	Prezzi d'entrata	Lit	51.563								
	Prezzi franco-frontiera	Lit	21.063	21.063	21.063						
	Prelievi	Lit	25.891	25.891	25.891						
NEDERLAND	Drempelprijzen	F1	223,54								
	Prijzen franco-grens	F1	121,99	121,99	121,99						
	Heffingen	F1	74,75	74,75	74,75						
PG 06 :	Gorgonzola et fromages du même groupe Gorgonzola e formaggi dello stesso gruppo	Gorgonzola und Käse derselben Gruppe Gorgonzola en kaassoorten van dezelfde groep									
UEBL/BLEU	Prix de seuil - Drempelprijzen	Fb/ Flux	5.587,1								
	Prix franco frontière - Prijzen franco-grens	Fb/ Flux	4813,0	4813,0	4813,0						
	Prélèvements - Heffingen	Fb/ Flux	774,1	774,1	774,1						
DEUTSCHLAND (BR)	Schwellenpreise	DM	516,18								
	Frei-Grenze-Preise	DM	385,04	385,04	385,04						
	Abschöpfungen	DM	104,82	104,82	104,82						
FRANCE	Prix de seuil	Ff	633,12								
	Prix franco frontière	Ff	475,24	475,24	475,24						
	Prélèvements	Ff	120,63	120,63	120,63						
ITALIA	Prezzi d'entrata	Lit	78.855								
	Prezzi franco-frontiera	Lit	61.413	61.413	61.413						
	Prelievi	Lit	11.834	11.834	11.834						
NEDERLAND	Drempelprijzen	F1	473,22								
	Prijzen franco-grens	F1	348,46	348,46	348,46						
	Heffingen	F1	115,48	115,48	115,48						

PRIX DE SEUIL
SCHWELLENPREISE
PREZZI D'ENTRATA
DREMPELPRIJZEN

PRIX FRANCO FRONTIERE
FREI-GRENZE-PREISE
PREZZI FRANCO-FRONTIERA
PRIJZEN FRANCO-GRENS

PRELEVEMENTS ENVERS PAYS TIERS
ABSCHÖPFUNGEN GEGENÜBER DRITTLÄNDERN
PRELIEVI VERSO PAESI TERZI
HEFFINGEN TEGENOVER DERDE LANDE

PRODUITS LAITIERS
MILCHERZEUGNISSE
PROD. LATT.-CAS.
ZUIVELPRODUCTEN

100 Kg

Pays Land Paese	Description - Beschreibung Descrizione - Omschrijving	1 9 6 7			1 9 6 8							
		NOV	DEC	JAN	FEB	MAR	APR	Mai	JUN	JUL	AUG	
		PG 07	Grana et fromages du même groupe Grana e formaggi dello stesso gruppo	Grana und Kase derselben Gruppe Grana en kaassoorten van dezelfde groep								
UEBL/BLEU	Prix de seuil- Drempelprijzen	Fb/ Flux	8786,5									
	Prix franco frontière- Prijsen franco-grens	Fb/ Flux	6200,0	6200,0	6200,0	6200,0	6200,0	6750,0	6556,5	6250,0		
	Prélèvements - Heffingen	Fb/ Flux	2586,5	2586,5	2586,5	2586,5	2586,5	1742,0	1935,5	2242,0		
DEUTSCHLAND (BR)	Schwellenpreise	DM	702,92									
	Frei-Grenze-Preise	DM	496,00	496,00	496,00	496,00	496,00	540,00	524,52	500,00		
	Abschöpfungen	DM	180,59	180,59	173,66	173,66	173,66	129,66	145,14	169,66		
FRANCE	Prix de seuil	Ff	867,59									
	Prix franco frontière	Ff	612,20	612,20	612,20	612,20	612,20	666,50	647,40	617,13		
	Prélèvements	Ff	255,39	255,39	204,07	204,07	204,07	149,77	166,88	199,14		
ITALIA	Prezzi d'entrata	Lit	109.832									
	Prezzi franco-frontiera	Lit	77.500	77.500	77.500	77.500	77.500	84.375	81.956	78.125		
	Prelievi	Lit	24.525	24.525	24.525	24.525	24.525	17.650	20.069	23.900		
NEDERLAND	Drempelprijzen	Fl	636,14									
	Prijzen franco-grens	Fl	448,88	448,88	448,88	448,88	448,88	488,70	474,69	452,50		
	Heffingen	Fl	187,26	187,26	174,72	174,72	174,72	134,90	148,91	171,10		
PG 08	Emmental et fromages du même groupe Emmental e formaggi dello stesso gruppo	Emmental und Kase derselben Gruppe Emmental en kaassoorten van dezelfde groep										
UEBL/BLEU	Prix de seuil- Drempelprijzen	Fb/ Flux	6650,0									
	Prix franco frontière- Prijsen franco-grens	Fb/ Flux	4461,5	4456,0	3884,5	3494,0	3103,0	2584,5	2079,5	1943,0		
	Prélèvements - Heffingen	Fb/ Flux	2188,3	2194,2	2765,4	3156,1	3546,8	3845,2	4350,5	4480,2		
DEUTSCHLAND (BR)	Schwellenpreise	DM	532,00									
	Frei-Grenze-Preise	DM	356,92	356,48	310,76	279,52	248,24	206,76	166,36	155,44		
	Abschöpfungen	DM	155,38	153,62	196,37	227,63	258,89	300,00	340,80	351,17		
FRANCE	Prix de seuil	Ff	673,91									
	Prix franco frontière	Ff	440,53	439,99	383,56	345,00	306,39	255,20	205,33	191,85		
	Prélèvements	Ff	233,35	233,94	250,94	289,52	328,10	378,85	429,20	442,00		
ITALIA	Prezzi d'entrata	Lit	83.125									
	Prezzi franco-frontiera	Lit	57.019	56.100	48.556	43.675	38.788	32.306	25.994	24.288		
	Prelievi	Lit	20.236	21.290	28.700	33.585	38.468	44.892	51.266	52.888		
NEDERLAND	Drempelprijzen	Fl	481,46									
	Prijzen franco-grens	Fl	323,01	322,61	281,24	252,97	224,66	187,12	150,56	140,67		
	Heffingen	Fl	158,43	156,84	190,83	219,12	247,41	284,62	321,54	330,93		

PRIX DE SEUIL
SCHWELLENPREISE
PREZZI D'ENTRATA
DREMPELPRIJZEN

PRIX FRANCO FRONTIERE
FREI-GRENZE-PREISE
PREZZI FRANCO-FRONTIERA
PRIJZEN FRANCO-GRENS

PRELEVEMENTS ENVERS PAYS TIERS
ABSCHÖPFUNGEN GEGENÜBER DRITTLÄNDERN
PRELIEVI VERSO PAESI TERZI
HEFFINGEN TEGENOVER DERDE LANDEN

PRODUITS LAITIERS
MILCHERZEUGNISSE
PROD. LATT.-CAS.
ZUIVELPRODUCTEN

Pays Land Paese	Description - Beschreibung Descrizione - Omschrijving		1968									
			JUL			AUG				SEP		
			8-14	15-21	22-28	29-4	5-11	12-18	19-25	26-1	2-8	9-15
PG 07 : Grana et fromages du même groupe Grana e formaggi dello stesso gruppo		Grana und Käse derselben Gruppe Grana en keasoorten van dezelfde groep										
UEBL/BLEU	Prix de seuil - Drempelprijzen	Fb/Flux	8786,5									
	Prix franco frontière - Prijzen franco-grens	Fb/Flux	6250,0	6250,0	6250,0							
	Prélèvements - Heffingen	Fb/Flux	2242,0	2242,0	2242,0							
DEUTSCHLAND (BR)	Schwellenpreise	DM	702,92									
	Frei-Grenze-Preise	DM	500,00	500,00	500,00							
	Abschöpfungen	DM	166,89	166,89	166,89							
FRANCE	Prix de seuil	Ff	867,59									
	Prix franco frontière	Ff	617,13	617,13	617,13							
	Prélèvements	Ff	199,14	199,14	199,14							
ITALIA	Prezzi d'entrata	Lit	109.832									
	Prezzi franco-frontiera	Lit	78.125	78.125	78.125							
	Prelievi	Lit	23.900	23.900	23.900							
NEDERLAND	Drempelprijzen	Fl	636,14									
	Prijzen franco-grens	Fl	452,50	452,50	452,50							
	Heffingen	Fl	171,10	171,10	171,10							
PG 08 : Emmental et fromages du même groupe Emmental e formaggi dello stesso gruppo		Emmental und Käse derselben Gruppe Emmental en keassoorten van dezelfde groep										
UEBL/BLEU	Prix de seuil - Drempelprijzen	Fb/Flux	6650,0									
	Prix franco frontière - Prijzen franco-grens	Fb/Flux	1731,0	1731,0	1731,0							
	Prélèvements - Heffingen	Fb/Flux	4669,8	4669,8	4669,8							
DEUTSCHLAND (BR)	Schwellenpreise	DM	532,00									
	Frei-Grenze-Preise	DM	138,48	138,48	138,48							
	Abschöpfungen	DM	366,58	366,58	366,58							
FRANCE	Prix de seuil	Ff	673,91									
	Prix franco frontière	Ff	170,92	170,92	170,92							
	Prélèvements	Ff	460,73	460,73	460,73							
ITALIA	Prezzi d'entrata	Lit	83.125									
	Prezzi franco-frontiera	Lit	21.638	21.638	21.638							
	Prelievi	Lit	55.258	55.258	55.258							
NEDERLAND	Drempelprijzen	Fl	481,46									
	Prijzen franco-grens	Fl	125,32	125,32	125,32							
	Heffingen	Fl	344,66	344,66	344,66							

PRIX DE SEUIL
SCHWELLENPREISE
PREZZI D'ENTRATA
DREMPELPRIJZEN

PRIX FRANCO FRONTIERE
FREI-GRENZE-PREISE
PREZZI FRANCO-FRONTIERA
PRIJZEN FRANCO-GRENS

PRELEVEMENTS ENVERS PAYE TIERS
ABSCHÖPFUNGEN GEGENÜBER DRITTLÄNDERN
PRELIEVI VERSO PAESI TERZI
HEFFINGEN TEGENOVER DERDE LANDE

PRODUITS LAITIERS
MILCHERZEUGNISSE
PROD. LATT.-CAS.
ZUIVELPRODUCTEN

100 Kg

Pays Land Paese	Description - Beschreibung Descrizione - Omschrijving	1 9 6 7			1 9 6 8							
		NOV	DEC	JAN	FEB	MAR	APR	MAI	JUN	JUL	AUG	
PG 09	Gouda et fromages du même groupe Gouda e formaggi dello stesso gruppo				Gouda und Käse derselben Gruppe Gouda en kaassoorten van dezelfde groep							
UEBL/BLEU	Prix de seuil- Drempelprijzen	Fb/ Flux	5696,0									
	Prix franco frontière- Prijzen franco-grens	Fb/ Flux	2968,5	2986,5	2986,5	2924,0	2822,0	2804,0	2766,5	2704,5		
	Prélèvements- Heffingen	Fb/ Flux	2720,5	2723,1	2730,0	2758,7	2874,0	2685,9	2740,1	2802,2		
DEUTSCHLAND (BR)	Schwellenpreise	DM	422,50			428,87						
	Frei-Grenze-Preise	DM	237,48	238,92	238,92	233,92	225,76	224,32	221,32	216,36		
	Abschöpfungen	DM	169,54	169,54	169,84	173,56	183,00	183,30	187,44	192,41		
FRANCE	Prix de seuil	Ff	569,68			589,55						
	Prix franco frontière	Ff	293,11	294,89	294,89	288,72	278,65	276,87	273,17	267,05		
	Prélèvements	Ff	275,87	276,81	260,03	264,62	276,27	276,64	281,75	287,88		
ITALIA	Prezzi d'entrata	Lit	74.844									
	Prezzi franco-frontiera	Lit	38.356	38.581	38.581	37.800	36.525	36.300	35.831	35.056		
	Prelievi	Lit	31.196	31.196	31.196	31.680	32.996	33.042	33.690	34.466		
NEDERLAND	Drempelprijzen	Ff	354,88				370,52					
	Prijzen franco-grens	Ff	214,92	216,22	216,22	211,70	204,31	203,01	200,29	195,81		
	Heffingen	Ff	140,14	140,14	131,74	135,10	143,65	159,25	163,00	167,49		
PG 10	Saint-Paulin et fromages du même groupe Saint-Paulin e formaggi dello stesso gruppo				Saint-Paulin und Käse derselben Gruppe Saint-Paulin en kaassoorten van dezelfde groep							
UEBL/BLEU	Prix de seuil- Drempelprijzen	Fb/ Flux	5650,0									
	Prix franco frontière- Prijzen franco-grens	Fb/ Flux	3916,0	3895,0	3844,5	3854,5	3895,0	3895,0	3895,0	3895,0		
	Prélèvements- Heffingen	Fb/ Flux	1730,5	1730,5	1800,2	1795,7	1755,0	1567,1	1567,1	1567,1		
DEUTSCHLAND (BR)	Schwellenpreise	DM	451,75			458,07						
	Frei-Grenze-Preise	DM	313,28	311,60	307,56	308,36	311,60	311,60	311,60	311,60		
	Abschöpfungen	DM	121,40	121,40	129,02	128,21	124,96	124,96	124,96	124,96		
FRANCE	Prix de seuil	Ff	570,71			588,03						
	Prix franco frontière	Ff	386,67	384,60	379,61	380,60	384,60	384,60	384,60	384,60		
	Prélèvements	Ff	180,69	180,69	173,90	172,91	168,89	168,89	168,89	168,89		
ITALIA	Prezzi d'entrata	Lit	72.248									
	Prezzi franco-frontiera	Lit	50.200	49.938	49.306	49.431	49.938	49.938	49.938	49.938		
	Prelievi	Lit	16.865	16.865	17.736	17.679	17.171	17.171	17.171	17.171		
NEDERLAND	Drempelprijzen	Ff	409,06				423,18					
	Prijzen franco-grens	Ff	283,52	282,00	278,34	279,07	282,00	282,00	282,00	282,00		
	Heffingen	Ff	125,29	125,29	122,73	122,00	119,06	132,90	132,90	132,90		

PRIX DE SEUIL
SCHWELLENPREISE
PREZZI D'ENTRATA
DREMPELPRIJZEN

PRIX FRANCO FRONTIERE
FREI-GRENZE-PREISE
PREZZI FRANCO-FRONTIERA
PRIJZEN FRANCO-GRENS

PRELEVEMENTS ENVERS PAYS TIERS
ABSCHÖPFUNGEN GEGENÜBER DRITTLÄNDERN
PRELIEVI VERSO PAESI TERZI
HEFFINGEN TEGENOVER DERDE LANDEN

PRODUITS LAITIERS
MILCHERZEUGNISSE
PROD. LATT.-CAS.
ZUIVELPRODUCTEN

100 Kg

Pays Land Paese	Description - Beschreibung Descrizione - Omschrijving		1 9 6 8								
			JUL			AUG			SEP		
			8-14	15-21	22-28	29-4	5-11	12-18	19-25	26-1	2-8
PG 09 :		Gouda et fromages du même groupe Gouda e formaggi dello stesso gruppo	Gouda und Käse derselben Gruppe Gouda en kaassoorten van dezelfde groep								
UEBL/BLEU	Prix de seuil - Drempelprijzen Prix franco frontière - Prijzen franco-grens Prélèvements - Heffingen	Fb/ Flux	5.696,0								
		Fb/ Flux	2700,0	2700,0	2700,0						
		Fb/ Flux	2806,6	2806,6	2806,6						
DEUTSCHLAND (BR)	Schwellenpreise Frei-Grenze-Preise Abschöpfungen	DM	428,87								
		DM	216,00	216,00	216,00						
		DM	191,09	191,09	191,09						
FRANCE	Prix de seuil Prix franco frontière Prélèvements	Ff	589,55								
		Ff	266,60	266,60	266,60						
		Ff	288,32	288,32	288,32						
ITALIA	Prezzi d'entrata Prezzi franco-frontiera Prelievi	Lit	74.844								
		Lit	35.000	35.000	35.000						
		Lit	34.521	34.521	34.521						
NEDERLAND	Drempelprijzen Prijzen franco-grens Heffingen	Fl	370,52								
		Fl	195,48	195,48	195,48						
		Fl	167,81	167,81	167,81						
PG 10 :		Saint-Paulin et fromages du même groupe Saint-Paulin e formaggi dello stesso gruppo	Saint-Paulin und Käse derselben Gruppe Saint-Paulin en kaassoorten van dezelfde groep								
UEBL/BLEU	Prix de seuil - Drempelprijzen Prix franco frontière - Prijzen franco-grens Prélèvements - Heffingen	Fb/ Flux	5.650,0								
		Fb/ Flux	3895,0	3895,0	3895,0						
		Fb/ Flux	1567,1	1567,1	1567,1						
DEUTSCHLAND (BR)	Schwellenpreise Frei-Grenze-Preise Abschöpfungen	DM	458,07								
		DM	311,60	311,60	311,60						
		DM	123,17	123,17	123,17						
FRANCE	Prix de seuil Prix franco frontière Prélèvements	Ff	588,03								
		Ff	384,60	384,60	384,60						
		Ff	168,89	168,89	168,89						
ITALIA	Prezzi d'entrata Prezzi franco-frontiera Prelievi	Lit	72.248								
		Lit	49.938	49.938	49.938						
		Lit	17.171	17.171	17.171						
NEDERLAND	Drempelprijzen Prijzen franco-grens Heffingen	Fl	423,12								
		Fl	282,00	282,00	282,00						
		Fl	132,90	132,99	132,99						

PRIX DE SEUIL
SCHWELLENPREISE
PREZZI D'ENTRATA
DREMPELPRIJZEN

PRIX FRANCO FRONTIERE
FREI-GRENZE-PREISE
PREZZI FRANCO-FRONTIERA
PRIJZEN FRANCO-GRENS

PRELEVEMENTS ENVERS PAYS TIERS
ABSCHÖPFUNGEN GEGENÜBER DRITTLÄNDERN
PRELIEVI VERSO PAESI TERZI
HEFFINGEN TEGENOVER DERDE LANDEN

PRODUITS LAITIERS
MILCHERZEUGNISSE
PROD. LATT.-CAS.
ZUIVELPRODUCTEN

100 Kg

Pays Land Paese	Description - Beschreibung Descrizione - Omschrijving	1 9 6 7		1 9 6 8									
		NOV	DEC	JAN	FEB	MAR	APR	MAI	JUN	JUL	AUG		
PG 11	Camembert et fromages du même groupe Camembert e formaggi dello stesso gruppo												
		Fb/ Flux	6025,0										
UEBL/BLEU	Prix de seuil- Drempelprijzen Prix franco frontière- Prijzen franco-grens Prélèvements - Heffingen	Fb/ Flux	4122,5	4145,0	4166,5	4166,5	4166,5	4166,5	4166,5	4166,5	4166,5		
		Fb/ Flux	1899,0	1871,6	1858,5	1858,5	1858,5	1858,5	1858,5	1858,5	1858,5		
DEUTSCHLAND (BR)	Schwellenpreise	DM	482,00										
	Frei-Grenze-Preise	DM	329,80	331,60	333,32	333,32	333,32	333,32	333,32	333,32	333,32		
	Abschöpfungen	DM	133,98	131,05	126,02	126,02	126,02	126,02	126,02	126,02	126,02		
FRANCE	Prix de seuil	Ff	594,92										
	Prix franco frontière	Ff	407,06	409,28	411,41	411,41	411,41	411,41	411,41	411,41	411,41		
	Prélèvements	Ff	178,31	175,60	148,56	148,56	148,56	148,56	148,56	148,56	148,56		
ITALIA	Prezzi d'entrata	Lit	75.313										
	Prezzi franco-frontiera	Lit	52.781	53.063	53.331	53.331	53.331	53.331	53.331	53.331	53.331		
	Prelievi	Lit	17.132	16.789	16.626	16.626	16.626	16.626	16.626	16.626	16.626		
NEDERLAND	Drempelprijzen	Fl	436,21										
	Prijzen franco-grens	Fl	298,47	300,10	301,65	301,65	301,65	301,65	301,65	301,65	301,65		
	Heffingen	Fl	137,49	134,84	126,02	126,02	126,02	126,02	126,02	126,02	126,02		
PG 13	Lactose												
		Fb/ Flux	2150,0										
UEBL/BLEU	Prix de seuil- Drempelprijzen Prix franco frontière- Prijzen franco-grens Prélèvements - Heffingen	Fb/ Flux	1264,0	1282,5	1291,5	1291,5	1291,5	1291,5	1291,5	1291,5	1291,5		
		Fb/ Flux	767,0	748,4	739,5	739,5	739,5	739,5	739,5	739,5	739,5		
DEUTSCHLAND (BR)	Schwellenpreise	DM	172,00										
	Frei-Grenze-Preise	DM	101,12	102,60	103,32	103,32	103,32	103,32	103,32	103,32	103,32		
	Abschöpfungen	DM	64,53	62,54	60,66	60,66	60,66	60,66	60,66	60,66	60,66		
FRANCE	Prix de seuil	Ff	212,29										
	Prix franco frontière	Ff	124,81	126,64	127,52	127,52	127,52	127,52	127,52	127,52	127,52		
	Prélèvements	Ff	46,26	44,42	43,55	47,77	50,35	50,35	50,35	50,35	50,35		
ITALIA	Prezzi d'entrata	Lit	26.875										
	Prezzi franco-frontiera	Lit	15.800	16.031	16.144	16.144	16.144	16.144	16.144	16.144	16.144		
	Prelievi	Lit	8.857	8.624	8.513	8.513	8.513	8.513	8.513	8.513	8.513		
NEDERLAND	Drempelprijzen	Fl	155,66										
	Prijzen franco-grens	Fl	91,51	92,85	93,50	93,50	93,50	93,50	93,50	93,50	93,50		
	Heffingen	Fl	55,08	53,73	50,07	50,07	50,07	50,07	50,07	50,07	50,07		

PRIX DE SEUIL
SCHWELLENPREISE
PREZZI D'ENTRATA
DREMPELPRIJZEN

PRIX FRANCO FRONTIERE
FREI-GRENZE-PREISE
PREZZI FRANCO-FRONTIERA
PRIJZEN FRANCO-GRENS

PRELEVEMENTS ENVERS PAYS TIERS
ABSCHÖPFUNGEN GEGENÜBER DRITTLÄNDERN
PRELIEVI VERSO PAESI TERZI
HEFFINGEN TEGENOVER DERDE LANDEN

PRODUITS LAITIERS
MILCHERZEUGNISSE
PROD. LATT.-CAS.
ZUIVELPRODUCTEN

100 Kg

Pays Land Paese	Description - Beschreibung Descrizione - Omschrijving		1 9 6 8								
			JUL			AUG			SEP		
			8-14	15-21	22-28	29-4	5-11	12-18	19-25	26-1	2-8
PG 11 : Camembert et fromages du même groupe Camembert e formaggi dello stesso gruppo		Camembert und Käse derselben Gruppe Camembert en kaassoorten van dezelfde groep									
UEBL/BLEU	Prix de seuil- Drempelprijzen Prix franco frontière- Prijzen franco-grens Prélèvements- Heffingen	Fb/ Flux	6.025,0								
		Fb/ Flux	4166,5	4166,5	4166,5						
		Fb/ Flux	1858,5	1858,5	1858,5						
DEUTSCHLAND (BR)	Schwellenpreise Frei-Grenze-Preise Abschöpfungen	DM	482,00								
		DM	333,32	333,32	333,32						
		DM	124,14	124,14	124,14						
FRANCE	Prix de seuil Prix franco frontière Prélèvements	Ff	594,92								
		Ff	411,41	411,41	411,41						
		Ff	148,56	148,56	148,56						
ITALIA	Prezzi d'entrata Prezzi franco-frontiera Prelievi	Lit	75.313								
		Lit	53.331	53.331	53.331						
		Lit	16.626	16.626	16.626						
NEDERLAND	Drempelprijzen Prijzen franco-grens Heffingen	F1	436,21								
		F1	301,65	301,65	301,65						
		F1	126,02	126,02	126,02						
PG 13 : Lactose		Laktose			Lattosio			Melksuiker			
UEBL/BLEU	Prix de seuil- Drempelprijzen Prix franco frontière- Prijzen franco-grens Prélèvements- Heffingen	Fb/ Flux	2.150,0								
		Fb/ Flux	1291,5	1291,5	1291,5						
		Fb/ Flux	739,5	739,5	739,5						
DEUTSCHLAND (BR)	Schwellenpreise Frei-Grenze-Preise Abschöpfungen	DM	172,00								
		DM	103,32	103,32	103,32						
		DM	60,00	60,00	60,00						
FRANCE	Prix de seuil Prix franco frontière Prélèvements	Ff	212,29								
		Ff	127,52	127,52	127,52						
		Ff	50,35	50,35	50,35						
ITALIA	Prezzi d'entrata Prezzi franco-frontiera Prelievi	Lit	26.875								
		Lit	16.144	16.144	16.144						
		Lit	8.513	8.513	8.513						
NEDERLAND	Drempelprijzen Prijzen franco-grens Heffingen	F1	155,66								
		F1	93,50	93,50	93,50						
		F1	50,07	50,07	50,07						

PRIX DE SEUIL
SCHWELLENFREISE
PREZZI D'ENTRATA
DREMPELPRIJZEN

PRIX FRANCO FRONTIERE
FREI-GRENZE-PREISE
PREZZI FRANCO-FRONTIERA
PRIJZEN FRANCO-GRENS

PRELEVEMENTS ENVERS PAYS TIERS
ABSCHÖPFUNGEN GEGENÜBER DRITTLÄNDERN
PRELIEVI VERSO PAESI TERZI
HEFFINGEN TEGENOVER DERDE LANDE

PRODUITS LAITIERS
MILCHERZEUGNISSE
PROD. LATT.-CAS.
ZUIVELPRODUCTEN

Pour importations vers : Für Einfuhren nach : Per importazioni verso : Voor invoeren naar :

100 Kg

Pays Land Paese	Description - Beschreibung Descrizione - Omschrijving	1 9 6 7				1 9 6 8						
		NOV	DIC	JAN	FEB	MAR	APR	MJ	JUN	JUL	AUG	
BURAC :		Beurre fabriqué à partir de crème acide Burro fabbricato con crema acida				Sauerrahmbutter Boter bereid uit ongezuurde room						
BELGIQUE/ BELGIE	Prix de seuil- Drempelprijzen Prix franco frontière - Prijsen franco grens Prelevements- Heffingen	Fb	10.363,0									
		Fb	2250,0	2250,0	2250,0	2250,0	2250,0	2250,0	2250,0	2250,0	2250,0	
		Fb	8113,0	8113,0	8113,0	8113,0	8113,0	8113,0	8113,0	8113,0	8113,0	
DEUTSCHLAND (BR)	Schwellenpreise Frei-Grenze-Preise Abschöpfungen	DM	740,00			754,22						
		DM	180,00	180,00	180,00	180,00	180,00	180,00	180,00	180,00	180,00	
		DM	539,12	539,12	538,98	538,98	538,98	538,98	538,98	538,98	538,98	
FRANCE	Prix de seuil Prix franco-frontière Prélèvements	Ff	920,00			944,21						
		Ff	222,17	222,17	222,17	222,17	222,17	222,17	222,17	222,17	222,17	
		Ff	694,33	694,83	666,87	666,87	666,87	666,87	666,87	666,87	666,87	
ITALIA	Prezzi d'entrata Prezzi franco-frontiera Prelievi	Lit	114.063									
		Lit	28.125	28.125	28.125	28.125	28.125	28.125	28.125	28.125	28.125	
		Lit	79.282	79.282	79.282	79.282	79.282	79.282	79.282	79.282	79.282	
LUXEMBOURG	Prix de seuil Prix franco frontière Prélèvements	Flux	9562,5									
		Flux	2250,0	2250,0	2250,0	2250,0	2250,0	2250,0	2250,0	2250,0	2250,0	
		Flux	
NEDERLAND	Drempelprijzen Prijsen franco-grens Heffingen	F1	628,31			654,97						
		F1	162,90	162,90	162,90	162,90	162,90	162,90	162,90	162,90	162,90	
		F1	465,41	465,41	453,21	453,21	453,21	479,33	479,33	479,33	479,33	
BURDO :		Beurre fabriqué à partir de crème douce Burro fabbricato con crema dolce				Süßrahmbutter Boter bereid uit verse room						
BELGIQUE/ BELGIE	Prix de seuil- Drempelprijzen Prix franco frontière- Prijsen franco-grens Prélèvements - Heffingen	Fb	10.363,0									
		Fb	2250,0	2250,0	2250,0	2250,0	2250,0	2250,0	2250,0	2250,0	2250,0	
		Fb	8113,0	8113,0	8113,0	8113,0	8113,0	8113,0	8113,0	8113,0	8113,0	
DEUTSCHLAND (BR)	Schwellenpreise Frei-Grenze-Preise Abschöpfungen	DM	740,00			754,22						
		DM	180,00	180,00	180,00	180,00	10,00	180,00	180,00	180,00	180,00	
		DM	539,12	539,12	538,98	538,98	538,98	538,98	538,98	538,98	538,98	
FRANCE	Prix de seuil Prix franco frontière Prélèvements	Ff	920,00			944,21						
		Ff	222,17	222,17	222,17	222,17	222,17	222,17	222,17	222,17	222,17	
		Ff	694,83	694,83	666,87	666,87	666,87	666,87	666,87	666,87	666,87	
ITALIA	Prezzi d'entrata Prezzi franco-frontiera Prelievi	Lit	114.063									
		Lit	28.125	28.125	28.125	28.125	28.125	28.125	28.125	28.125	28.125	
		Lit	79.282	79.282	79.282	79.282	79.282	79.282	79.282	79.282	79.282	
LUXEMBOURG	Prix de seuil Prix franco frontière Prélèvements	Flux	9562,5									
		Flux	2250,0	2250,0	2250,0	2250,0	2250,0	2250,0	2250,0	2250,0	2250,0	
		Flux	
NEDERLAND	Drempelprijzen Prijsen franco-grens Heffingen	F1	628,31			654,97						
		F1	162,90	162,90	162,90	162,90	162,90	162,90	162,90	162,90	162,90	
		F1	465,41	465,41	453,21	453,21	453,21	479,33	479,33	479,33	479,33	

PRIX DE SEUIL PRIX FRANCO FRONTIERE PRELEVEMENTS ENVERS PAYS TIERS
 SCHWELLENPREISE FREI-GRENZE-PREISE ABSCHOPFUNGEN GEGENUBER DRITTLANDERN
 PREZZI D'ENTRATA PREZZI FRANCO-FRONTIERA PRELIEVI VERSO PAESI TERZI
 DREMPELPRIJZEN PRIJZEN FRANCO-GRENS HEFFINGEN TEGENOVER DERDE LANDEN

PRODUITS LAITIERS
 MILCHERZEUGNISSE
 PROD. LATT.-CAS.
 ZUIVELPRODUCTEN

Pour importations vers : Für Einfuhren nach : Per importazioni verso : Voor invoeren naar :

100 Kg

Pays Land Paese	Description - Beschreibung Descrizione - Omschrijving		1 9 6 8											
			JUL				AUG				SEP			
			8-14	15-21	22-28	29-4	5-11	12-18	19-25	26-1	2-8	9-15		
BURAC :		Beurre fabriqué à partir de crème acide Burro fabbricato con crema acida	Sauerrahmbutter Boter bereid uit aangezuurde room											
BELGIQUE/ BELGIE	Prix de seuil - Drempelprijzen	Fb	10.363,0											
	Prix franco frontière - Prijzen franco grens	Fb	2250,0	2250,0	2250,0									
	Prélèvements - Heffingen	Fb	8113,0	8113,0	8113,0									
DEUTSCHLAND (BR)	Schwellenpreise	DM	754,22											
	Frei-Grenze-Preise	DM	180,00	180,00	180,00									
	Abschöpfungen	DM	536,04	536,04	536,04									
FRANCE	Prix de seuil	Ff	944,21											
	Prix franco-frontière	Ff	222,17	222,17	222,17									
	Prélèvements	Ff	666,87	666,87	666,87									
ITALIA	Prezzi d'entrata	Lit	114.063											
	Prezzi franco-frontiera	Lit	28.125	28.125	28.125									
	Prelievi	Lit	79.282	79.282	79.282									
LUXEMBOURG	Prix de seuil	Flux	9.562,5											
	Prix franco frontière	Flux	2250,0	2250,0	2250,0									
	Prélèvements	Flux												
NEDERLAND	Drempelprijzen	Fl	654,97											
	Prijzen franco-grens	Fl	162,90	162,90	162,90									
	Heffingen	Fl	479,33	479,33	479,33									
BURDO :		Beurre fabriqué à partir de crème douce Burro fabbricato con crema dolce	Slaerahmbutter Boter bereid uit verse room											
BELGIQUE/ BELGIE	Prix de seuil - Drempelprijzen	Fb	10.363,0											
	Prix franco frontière - Prijzen franco-grens	Fb	2250,0	2250,0	2250,0									
	Prélèvements - Heffingen	Fb	8113,0	8113,0	8113,0									
DEUTSCHLAND (BR)	Schwellenpreise	DM	754,22											
	Frei-Grenze-Preise	DM	180,00	180,00	180,00									
	Abschöpfungen	DM	536,04	536,04	536,04									
FRANCE	Prix de seuil	Ff	944,21											
	Prix franco frontière	Ff	222,17	222,17	222,17									
	Prélèvements	Ff	666,87	666,87	666,87									
ITALIA	Prezzi d'entrata	Lit	114.063											
	Prezzi franco-frontiera	Lit	28.125	28.125	28.125									
	Prelievi	Lit	79.282	79.282	79.282									
LUXEMBOURG	Prix de seuil	Flux	9.562,5											
	Prix franco frontière	Flux	2250,0	2250,0	2250,0									
	Prélèvements	Flux												
NEDERLAND	Drempelprijzen	Fl	654,97											
	Prijzen franco-grens	Fl	162,90	162,90	162,90									
	Heffingen	Fl	479,33	479,33	479,33									

PRIX DE SEUIL
SCHWELLENPREISE
PREZZI D'ENTRATA
DREMPELPRIJZEN

PRIX FRANCO FRONTIERE
FREI-GRENZE-PREISE
PREZZI FRANCO-FRONTIERA
PRIJZEN FRANCO-GRENS

PRELEVEMENTS ENVERS PAYE TIERS
ABSCHOPFUNGEN GEGENUBER DRITTLANDERN
PRELIEVI VERSO PAESI TERZI
HEFFINGEN TEGENOVER DERDE LANDEN

PRODUITS LAITIERS
MILCHERZEUGNISSE
PROD. LATT.-CAS.
ZUIVELPRODUCTEN

100 Kg

Pays Land Paese	Description - Beschreibung Descrizione - Omschrijving	1 9 6 7			1 9 6 8							
		NOV	DEC	JAN	FEB	MAR	APR	MAI	JUN	JUL	AUG	
CHE		C h e d d a r										
UEBL/BLEU	Prix de seuil- Drempelprijzen	Fb/ Flux	5075,0									
	Prix franco frontière- Prijzen franco-grens	Fb/ Flux	2469,5	2145,0	2145,0	2145,0	2145,0	2145,0	1996,0	1873,5		
	Prélèvements- Heffingen	Fb/ Flux	2605,7	2930,0	2930,0	2930,0	2930,0	2761,7	2190,6	3033,2		
DEUTSCHLAND (BR)	Schwellenpreise	DM	406,00									
	Frei-Grenze-Preise	DM	197,56	171,60	171,60	171,60	171,60	171,60	159,68	149,88		
	Abachöpfungen	DM	187,80	219,35	215,39	215,39	215,39	215,39	227,30	237,11		
FRANCE	Prix de seuil	Ff	501,11									
	Prix franco frontière	Ff	243,84	211,80	211,80	211,80	211,80	211,80	197,09	184,99		
	Prélèvements	Ff	257,28	289,31	259,98	259,98	259,98	259,98	274,68	286,79		
ITALIA	Prezzi d'entrata	Lit	63.438									
	Prezzi franco-frontiera	Lit	30.869	26.813	26.813	26.813	26.813	26.813	24.950	23.419		
	Prelievi	Lit	28.058	32.112	32.112	32.112	32.112	32.112	33.973	35.506		
NEDERLAND	Drempelprijzen	F1	367,43									
	Prijzen franco-grens	F1	178,79	155,30	155,30	155,30	155,30	155,30	144,51	135,64		
	Heffingen	F1	188,65	212,13	204,96	204,96	204,96	204,96	215,74	224,62		
TIL		Tilsit			Tilsiter			Tilsit			Tilsit	
UEBL/BLEU	Prix de seuil- Drempelprijzen	Fb/ Flux	5696,0									
	Prix franco frontière- Prijzen franco-grens	Fb/ Flux	3747,5	3854,0	3884,0	4011,5	4237,5	4239,5	4272,5	4271,0		
	Prélèvements- Heffingen	Fb/ Flux	1948,4	1842,0	1812,0	1678,1	1459,0	1269,1	1235,6	1229,1		
DEUTSCHLAND (BR)	Schwellenpreise	DM	422,50			428,87						
	Frei-Grenze-Preise	DM	299,80	308,32	310,72	320,92	339,00	339,16	341,80	341,68		
	Abachöpfungen	DM	107,01	96,82	98,04	87,33	69,80	69,80	67,08	66,56		
FRANCE	Prix de seuil	Ff	569,68			589,55						
	Prix franco frontière	Ff	370,03	380,55	383,51	306,10	418,42	418,61	421,87	421,72		
	Prélèvements	Ff	199,64	189,13	171,41	158,10	136,55	136,55	133,20	132,55		
ITALIA	Prezzi d'entrata	Lit	74.844									
	Prezzi franco-frontiera	Lit	48.094	49.425	49.800	51.304	54.219	54.244	54.656	54.638		
	Prelievi	Lit	21.426	20.096	19.721	17.017	15.308	15.308	14.884	14.802		
NEDERLAND	Drempelprijzen	F1	354,58			370,52						
	Prijzen franco-grens	F1	271,11	279,03	281,20	200,11	306,80	306,94	309,33	309,22		
	Heffingen	F1	83,51	74,33	66,76	17,02	41,20	56,43	55,59	55,59		

PRIX DE SEUIL
SCHWELLENPREISE
PREZZI D'ENTRATA
DREMPELPRIJZEN

PRIX FRANCO FRONTIERE
FREI-GRENZE-PREISE
PREZZI FRANCO-FRONTIERA
PRIJZEN FRANCO-GRENS

PRELEVEMENTS ENVERS PAYS TIERS
ABSCHOPFUNGEN GEGENUBER DRITTLÄNDERN
PRELIEVI VERSO PAESI TERZI
HEFFINGEN TEGENOVER DERDE LANDEN

PRODUITS LAITIERS
MILCHERZEUGNISSE
PROD. LATT.-CAS.
ZUIVELPRODUCTEN

100 Kg

Pays Land Paese	Description - Beschreibung Descrizione - Omschrijving		1 9 6 8									
			JUL			AUG				SEP		
			8-14	15-21	22-28	29-4	5-11	12-18	19-25	26-1	2-8	9-15
CHE :		C h e d d a r										
UEBL/BLEU	Prix de seuil- Drempelprijzen Prix franco frontière- Prijzen franco-grens Prélèvements- Heffingen	Fb/ Flux	5.075,0									
		Fb/ Flux	1873,5	1873,5	1873,5							
		Fb/ Flux	3033,2	3033,2	3033,2							
DEUTSCHLAND (BR)	Schwellenpreise Frei-Grenze-Preise Abschöpfungen	DM	406,00									
		DM	149,88	149,88	149,88							
		DM	253,53	253,53	253,53							
FRANCE	Prix de seuil Prix franco frontière Prélèvements	Ff	501,11									
		Ff	184,99	184,99	184,99							
		Ff	286,79	286,79	286,79							
ITALIA	Prezzi d'entrata Prezzi franco-frontiera Prelievi	Lit	63.438									
		Lit	23.419	23.419	23.419							
		Lit	35.506	35.506	35.506							
NEDERLAND	Drempelprijzen Prijzen franco-grens Heffingen	Ff	367,43									
		Ff	135,64	135,64	135,64							
		Ff	224,62	224,62	224,62							
TIL :		Tilsit	Tilsiter	Tilsit	Tilsit							
UEBL/BLEU	Prix de seuil- Drempelprijzen Prix franco frontière- Prijzen franco-grens Prélèvements- Heffingen	Fb/ Flux	5.696,0									
		Fb/ Flux	4271,0	4271,0	4271,0							
		Fb/ Flux	1229,1	1229,1	1229,1							
DEUTSCHLAND (BR)	Schwellenpreise Frei-Grenze-Preise Abschöpfungen	DM	428,87									
		DM	341,68	341,68	341,68							
		DM	65,41	65,41	65,41							
FRANCE	Prix de seuil Prix franco frontière Prélèvements	Ff	589,55									
		Ff	421,72	421,72	421,72							
		Ff	132,55	132,55	132,55							
ITALIA	Prezzi d'entrata Prezzi franco-frontiera Prelievi	Lit	74.844									
		Lit	54.638	54.638	54.638							
		Lit	14.802	14.802	14.802							
NEDERLAND	Drempelprijzen Prijzen franco-grens Heffingen	Ff	370,52									
		Ff	309,22	309,22	309,22							
		Ff	55,09	55,09	55,09							

