

MARCHES AGRICOLES
AGRARMÄRKTE
MERCATI AGRICOLI
LANDBOUWMARKTEN

PRODUITS ANIMAUX - TIERISCHE PRODUKTE - PRODOTTI ANIMALI - DIERLIJKE PRODUKTEN

PRIX - PREISE - PREZZI - PRIJZEN

DIRECTION GENERALE DE L'AGRICULTURE, Division « Bilans, Etudes, Information »
GENERALDIREKTION LANDWIRTSCHAFT, Abteilung » Bilanzen, Studien, Information «
DIREZIONE GENERALE DELL'AGRICOLTURA, Divisione « Bilanci, studi, informazione »
DIRECTORAAT - GENERAAL LANDBOUW, afdeling « Balansen, Studies, Informatie »

23-27, avenue de la Joyeuse Entrée, Bruxelles 4

Tel. 3500 40

Telex 22037 (Agricom)

La reproduction des données est subordonnée à l'indication de la source
Nachdruck mit Quellenangabe gestattet
La riproduzione del contenuto è subordinata alla citazione della fonte
Het overnemen van gegevens is toegestaan mits bronvermelding
Reference to this publication is requested for reproduction of any data

Abréviations et signes employés	Zeichen und Abkürzungen		Abbreviazioni e segni convenzionali	Tekens en afkortingen
Pas de cotation ou fixation des prix	Keine Preisnotierung oder-festsetzung	-	Nessuna quotazione o fissazione di prezzo	Geen notering of prijsvaststelling
Informations non disponibles	Informationen nicht verfügbar	.	Informazioni non disponibili	Informaties niet beschikbaar
Moyenne	Durchschnitt	Ø	Media	Gemiddelde
Unité monétaire	-	UM	Unità monetaria	-
-	Geldeinheit	GE	-	Geldeenheid
Unité de compte	-	UC	Unità di conto	-
-	Rechnungseinheit	RE	-	Rekeneheid
Monnaie nationale	Nationale Währung	MN	Moneta nazionale	Nationale munteenheid
Franc belge	Belgischer Frank	Fb	Franco belga	Belgische frank
Deutschmark	Deutsche Mark	DM	Marco tedesco	Duitse mark
Franc français	Französischer Frank	Ff	Franco francese	Fransé frank
Lire	Lira	Lit	Lira	Lire
Franc luxembourgeois	Luxemburger Frank	Flux	Franco lussemburghese	Luxemburgse frank
Florin	Gulden	Fl	Fiorino	Gulden
<u>Monnaies anglaises</u>	<u>Englische Währung</u>		<u>Moneta inglese</u>	<u>Engelse munteenheid</u>
a) Livre Sterling	a) Pfund Sterling	£	a) Lira sterlina	a) Pond sterling
b) Shilling	b) Shilling	s	b) Scellino	b) Shilling
c) Pence	c) Pence	d	c) Pence	c) Pence
<u>Monnaie autrichienne</u>	<u>Österreichische Währung</u>		<u>Moneta austriaca</u>	<u>Oostenrijkse munteenheid</u>
Schilling	Schilling	schil	Scellino	Schilling
<u>Monnaies danoises</u>	<u>Dänische Währung</u>		<u>Moneta danese</u>	<u>Deense munteenheid</u>
Couronne	Krone	DKr	Corona	Kroon
Øre	Øre	Øre	Øre	Øre
<u>Mesures anglaises</u>	<u>Englische Masse</u>		<u>Misure inglesi</u>	<u>Engelse maat</u>
Livre	Pfund	lb	Libbra	Pond
Hundredweight	Hundredweight	cwt	Hundredweight	Hundredweight
		(112 lb)		
Poids vif	Lebendgewicht	PVI	Peso vivo	Levend gewicht
Poids abattu	Schlachtgewicht	PAB	Peso morto	Geslacht gewicht
Groupe de produit	Produktgruppe	PG	Gruppo del prodotto	Productengroep
Union économique belgo-luxembourgeoise	Belgisch-luxemburgische Wirtschaftsunion	UEBL BLEU	Unione economica belgo-lussemburghese	Belgisch-luxemburgse economische unie

TABLE DES MATIERES

INHALTSVERZEICHNIS

	<u>Page/Seite</u>	
Taux de change	6	Wechselkurse
Jours fériés	7	Feiertage
<u>I. Viande porcine</u>		<u>I. Schweinefleisch</u>
A. Eclaircissements	9 - 20	A. Erläuterungen
B. Prix fixés		B. Festgesetzte Preise
1. Prix de base	21	1. Grundpreis
2. Prix d'écluse et prélèvements envers pays tiers	22 - 23	2. Einschleusungspreise und Abschöpfungen gegenüber Drittländern
C. Prix de marché		C. Marktpreise
1. Porcs	24 - 31	1. Schweine
2. Pièces de la découpe	32 - 33	2. Teilstücke
<u>II. Oeufs</u>		<u>II. Eier</u>
A. Eclaircissements	34 - 37	A. Erläuterungen
B. Prix fixés		B. Festgesetzte Preise
Prix d'écluse et prélèvements envers pays tiers	38 - 40	Einschleusungspreise und Abschöpfungen gegenüber Drittländern
C. Prix de marché	41 - 43	C. Marktpreise
<u>III. Volailles</u>		<u>III. Geflügel</u>
A. Eclaircissements	44 - 51	A. Erläuterungen
B. Prix fixés		B. Festgesetzte Preise
Prix d'écluse et prélèvements envers pays tiers	52 - 55	Einschleusungspreise und Abschöpfungen gegenüber Drittländer
C. Prix de marché	56 - 57	C. Marktpreise
<u>IV. Viande bovine</u>		<u>IV. Rindfleisch</u>
A. Eclaircissements	58 - 65	A. Erläuterungen
B. Prix fixés	66 - 67	B. Festgesetzte Preise
C. Prix de marché		C. Marktpreise
1. Bovins vivants		1. Lebende Rinder
a) C.E.E. :		a) E.W.G. :
Belg - Deut	68 - 69	Belg - Deut
Fran - Ital	70 - 71	Fran - Ital
Lux - Ndrl	72 - 73	Lux - Ndrl
b) Pays tiers :		b) Drittländer :
Danm - Eire - Gr Br - Autriche	74 - 77	Danm - Eire - Gr Br - Osterreich
2. Veaux vivants		2. Lebende Kälber
a) C.E.E. :		a) E.W.G. :
Belg - Deut - Fran	78 - 79	Belg - Deut - Fran
Ital - Lux - Ndrl	80 - 81	Ital - Lux - Ndrl
b) Pays tiers :		b) Drittländer :
Danmark	82	Danmark
D. Prix de marché -		D. Marktpreise -
Prix à l'importation -		Einfuhrpreise -
Prélèvements		Abschöpfungen
1. Bovins vivants	83 - 84	1. Lebende Rinder
2. Veaux vivants	85 - 86	2. Lebende Kälber
E. Montants maxima des restitutions		E. Höchstbeträge der Erstattungen
Bovins et veaux vivants	87	Lebende Rinder und Kälber

Page/Seite

V. Produits laitiers

A. Eclaircissements	88 - 91
B. Prix fixés	
1. Lait (3,7 %)	92
2. Prix de seuil	93
C. Prix constatés sur le marché intérieur	
PG 01 + PG 02	94 - 95
PG 03 + PG 04	96 - 97
PG 05 + PG 06	98 - 99
PG 08 + PG 09	100 - 101
PG 10 + PG 11	102 - 103
PG 13 + PG 14	104 - 105
CHE + TIL	106 - 109
D. Prix de seuil -	
Prix franco-frontière -	
Prélèvements intra-communautaires	
Pour importations vers :	

V. Milcherzeugnisse

A. Erläuterungen	
B. Festgesetzte Preise	
1. Milch (3,7 %)	
2. Schwellenpreise	
C. Preise festgestellt auf dem inländischen Markt	
PG 01 + PG 02	
PG 03 + PG 04	
PG 05 + PG 06	
PG 08 + PG 09	
PG 10 + PG 11	
PG 13 + PG 14	
CHE + TIL	
D. Schwellenpreise -	
Frei-Grenze-Preise -	
Inneregemeinschaftliche Abschöpfungen	
Für Einfuhren nach :	

	U.E.B.L./ B.L.E.U.		DEUTSCHLAND (B.R.)	FRANCE	ITALIA	NEDERLAND
PG 01 + PG 02	110 - 111	PG 01 + PG 02	126 - 127	140 - 141	154 - 155	168 - 169
PG 03 + PG 05	112 - 113	PG 03 + PG 04	128 - 129	142 - 143	156 - 157	170 - 171
PG 04	114 - 115	PG 05 + PG 06	130 - 131	144 - 145	158 - 159	172 - 173
PG 06 + PG 08	116 - 117	PG 08 + PG 09	132 - 133	146 - 147	160 - 161	174 - 175
PG 09 + PG 10	118 - 119	PG 10 + PG 11	134 - 135	148 - 149	162 - 163	176 - 177
PG 11 + PG 13	120 - 121	PG 13 + PG 14	136 - 137	150 - 151	164 - 165	178 - 179
PG 14	122 - 123	CHE + TIL	138 - 139	152 - 153	166 - 167	180 - 181
CHE + TIL	124 - 125					

E. Prix franco-frontière pays tiers	182 - 183
F. Prix de seuil	
Prix franco-frontière -	
Prélèvements envers pays tiers	
PG 01 + PG 02	184 - 185
PG 03 + PG 04	186 - 187
PG 05 + PG 06	188 - 189
PG 07 + PG 08	190 - 191
PG 09 + PG 10	192 - 193
PG 11 + PG 13	194 - 195
BURAC + BURDO	196 - 197
CHE + TIL	198 - 199

E. Frei-Grenze-Preise Drittländer	
F. Schwellenpreise -	
Frei-Grenze-Preise -	
Abschöpfungen gegenüber Drittländern	
PG 01 + PG 02	
PG 03 + PG 04	
PG 05 + PG 06	
PG 07 + PG 08	
PG 09 + PG 10	
PG 11 + PG 13	
BURAC + BURDO	
CHE + TIL	

INDICEINHOUDSOPGAVE

	<u>Pagina/Bladzijde</u>	
Tassi di cambio	6	Wisselkoersen
Giorni festivi	7	Feestdagen
I. <u>Carne suina</u>		I. <u>Varkensvlees</u>
A. Spiegazioni	9 - 20	A. Toelichting
B. Prezzi fissati		B. Vastgestelde prijzen
1. Prezzo di base	21	1. Basisprijs
2. Prezzi limite e prelievi verso paesi terzi	22 - 23	2. Sluisprijzen en heffingen tegenover derde landen
C. Prezzi di mercato		C. Marktprijzen
1. Suini	24 - 31	1. Varkens
2. Pessi staccati	32 - 33	2. Deelstukken
II. <u>Uova</u>		II. <u>Eieren</u>
A. Spiegazioni	34 - 37	A. Toelichting
B. Prezzi fissati		B. Vastgestelde prijzen
Prezzi limite e prelievi verso paesi terzi	38 - 40	Sluisprijzen en heffingen tegenover derde landen
C. Prezzi di mercato	41 - 43	C. Marktprijzen
III. <u>Pollame</u>		III. <u>Gevogelte</u>
A. Spiegazioni	44 - 51	A. Toelichting
B. Prezzi fissati		B. Vastgestelde prijzen
Prezzi limite e prelievi verso paesi terzi	52 - 55	Sluisprijzen en heffingen tegenover derde landen
C. Prezzi di mercato	56 - 57	C. Marktprijzen
IV. <u>Carne bovina</u>		IV. <u>Rundvlees</u>
A. Spiegazioni	58 - 65	A. Toelichting
B. Prezzi fissati	66 - 67	B. Vastgestelde prijzen
C. Prezzi di mercato		C. Marktprijzen
1. Bovini vivi		1. Levende runderen
a) C.E.E. :		a) E.E.G. :
Belg - Deut	68 - 69	Belg - Deut
Fran - Ital	70 - 71	Fran - Ital
Lux - Ndr1	72 - 73	Lux - Ndr1
b) Paesi terzi		b) Derde landen :
Danm - Eire - Gr Br - Austria	74 - 77	Danm - Eire - Gr Br - Oostenrijk
2. Vitelli vivi		2. Levende kalveren
a) C.E.E. :		a) E.E.G. :
Belg - Deut - Fran	78 - 79	Belg - Deut - Fran
Ital - Lux - Ndr1	80 - 81	Ital - Lux - Ndr1
b) Paesi terzi :		b) Derde landen :
Danmark	82	Danmark
D. Prezzi di mercato -		D. Marktprijzen -
Prezzi all'importazione -		Invoerprijzen -
Prelievi		Heffingen
1. Bovini vivi	83 - 84	1. Levende runderen
2. Vitelli vivi	85 - 86	2. Levende kalveren
E. Importi massimi delle restituzioni		E. Maximumbedragen van de restituties
Bovini e vitelli vivi	87	Levende runderen en kalveren

V. Prodotti lattiero-caseari

A. Spiegazioni	88 - 91
B. Prezzi fissati	
1. Latte (3,7 %)	92
2. Prezzi d'entrata	93
C. Prezzi constatati sul mercato nazionale	
PG 01 + PG 02	94 - 95
PG 03 + PG 04	96 - 97
PG 05 + PG 06	98 - 99
PG 08 + PG 09	100 - 101
PG 10 + PG 11	102 - 103
PG 13 + PG 14	104 - 105
CHE + TIL	106 - 109
D. Prezzi d'entrata - Prezzi franco-frontiera - Prelievi intracomunitari Per importazioni verso	

V. Zuivelprodukten

A. Toelichting	
B. Vastgestelde prijzen	
1. Melk (3,7 %)	
2. Drempelprijzen	
C. Prijzen waargenomen op de binnenlandse markt	
PG 01 + PG 02	
PG 03 + PG 04	
PG 05 + PG 06	
PG 08 + PG 09	
PG 10 + PG 11	
PG 13 + PG 14	
CHE + TIL	
D. Drempelprijzen - Prijzen franco-grens - Intracommunautaire heffingen Voor invoeren naar :	

	U.E.B.L./ B.L.E.U.		DEUTSCHLAND (B.R.)	FRANCE	ITALIA	NEDERLAND
PG 01 + PG 02	110 - 111	PG 01 + PG 02	126 - 127	140 - 141	154 - 155	168 - 169
PG 03 + PG 05	112 - 113	PG 03 + PG 04	128 - 129	142 - 143	156 - 157	170 - 171
PG 04	114 - 115	PG 05 + PG 06	130 - 131	144 - 145	158 - 159	172 - 173
PG 06 + PG 08	116 - 117	PG 08 + PG 09	132 - 133	146 - 147	160 - 161	174 - 175
PG 09 + PG 10	118 - 119	PG 10 + PG 11	134 - 135	148 - 149	162 - 163	176 - 177
PG 11 + PG 13	120 - 121	PG 13 + PG 14	136 - 137	150 - 151	164 - 165	178 - 179
PG 14	122 - 123	CHE + TIL	138 - 139	152 - 153	166 - 167	180 - 181
CHE + TIL	124 - 125					

E. Prezzi franco-frontiera paesi terzi 182 - 183

F. Prezzi d'entrata -

Prezzi franco-frontiera - Prelievi verso paesi terzi	
PG 01 + PG 02	184 - 185
PG 03 + PG 04	186 - 187
PG 05 + PG 06	188 - 189
PG 07 + PG 08	190 - 191
PG 09 + PG 10	192 - 193
PG 11 + PG 13	194 - 195
BURAC + BURDO	196 - 197
CHE + TIL	198 - 199

E. Prijzen franco-grens derde landen

F. Drempelprijzen -

Prijzen franco-grens - Heffingen tegenover derde landen	
PG 01 + PG 02	
PG 03 + PG 04	
PG 05 + PG 06	
PG 07 + PG 08	
PG 09 + PG 10	
PG 11 + PG 13	
BURAC + BURDO	
CHE + TIL	

TWY DE CHANGE WECHSELKURSE TASSI DI CAMBIO WISSELKOERSEN
 (Révisés et complétés en date du 15.1.1968) (Überprüft und vervollständigt am 15.1.1968) (Riveduti e completati il 15.1.1968) (Herzien en aangevuld per 15.1.1968)

(Règl./Verord. No. 129 - J O /AB/GU/FB No. 106 d.d. 30.10.1962)

Pays Land (1) Paese	Unités Einheiten Unità Eenheden	Fb/Flux	DM	Ff	Lit	Fl	UC/RE ⁽²⁾	£	Dkr	Nkr	Skr	Mar	Ps	Ptas	NZ \$	Austr \$	Can \$	US \$
Belgique/België Luxembourg (22.9.1949)	100 Francs (Fb/Flux)	= 100,000	8,0000	9,8741	1250,00	7,2400	2,00000	0,83333	15,0000	14,2857	10,3464	8,3999	52,000	140,000	1,78571	1,78571	2,16216	2,00000
Deutschland(BR) FR 1.1961	100 Deutsche Mark (DM)	= 1250,000	100,0000	123,4265	15625,00	90,5000	25,0000	10,41668	187,5000	178,5715	129,3303	104,9993	650,000	1750,000	22,32143	22,32143	27,02700	25,0000
France (1.1.1960)	100 Francs (Ff)	= 1012,750	81,0200	100,0000	12659,38	73,3231	20,2550	8,43999	151,9125	144,6786	104,7834	85,0704	526,630	1417,850	18,08482	18,08482	21,89728	20,2550
Italia (30.3.1960)	100 Lire (Lit)	= 8,000	0,6400	0,7899	100,00	0,5792	0,160000	0,06667	1,2000	1,1429	0,8277	0,6720	4,160	11,200	0,14286	0,14286	0,17297	0,160000
Nederland (7.3.1961)	100 Guldens (Fl)	= 1381,215	110,4972	136,3828	17265,19	100,0000	27,6243	11,51013	207,1823	197,3165	142,9063	116,0212	718,232	1933,701	24,66455	24,66455	29,86408	27,6243
CSE/ENG/EEG	100 UC/RE ⁽²⁾	= 5000,00	400,000	493,706	62500,0	362,000	100,000	41,6667	750,000	714,286	517,321	419,997	2600,00	7000,00	89,2857	89,2857	108,108	100,000
United Kingdom Grèce (18.11.1967)	100 Pounds (£) Sterling	= 12000,000	960,0000	1184,8944	150000,00	868,8000	240,000	100,00000	1800,0000	1714,2864	1241,5704	1007,9928	6240,000	16800,000	214,28568	214,28568	259,45920	240,000
Danmark (18.11.1967)	100 Kronar (Dkr)	= 666,665	53,3332	65,8273	8333,31	48,2665	13,3333	5,55555	100,0000	95,2379	68,0760	55,9995	346,666	933,331	11,90473	11,90473	14,41436	13,3333
Norge (18.9.1949)	100 Kroner (Nkr)	= 700,000	56,0000	69,1188	8750,00	50,6800	14,0000	5,83333	105,0000	100,0000	72,4249	58,8000	364,000	980,000	12,50000	12,50000	15,13512	14,0000
Sverige (5.11.1954)	100 Kronor (Skr)	= 966,520	77,3216	95,4353	12081,50	69,9760	19,3304	8,05434	144,9780	138,0743	100,0000	81,1871	502,590	1353,128	17,25928	17,25928	20,89771	19,3304
Suomi (12.10.1967)	100 Markkas (Mar)	= 1190,485	95,2388	117,5499	14881,06	86,1911	23,8097	9,92072	178,5728	170,0694	123,1726	100,0000	619,052	1666,679	21,25866	21,25866	25,74019	23,8097
Österreich (4.5.1953)	100 Schillings (S)	= 192,308	15,3846	18,9887	2403,84	13,9231	3,84615	1,60256	28,8461	27,4725	19,8969	16,1537	100,000	269,231	3,43406	3,43406	4,15800	3,84615
España (20.11.1967)	100 Pesetas (Ptas)	= 71,429	5,7143	7,0529	892,86	5,1714	1,42857	0,59524	10,7143	10,2041	7,3003	6,0000	37,143	100,000	1,27551	1,27551	1,54440	1,42857
New Zealand (22.11.1967)	100 Dollars (NZ \$)	= 5600,000	448,0000	552,9507	70000,00	405,4400	112,000	46,66670	840,0000	800,0003	579,3995	470,3966	2912,000	7840,000	100,00000	100,00000	121,08096	112,000
Australia (14.7.1966)	100 Dollars (Austr \$)	= 5600,000	448,0000	552,9507	70000,00	405,4400	112,000	46,66670	840,0000	800,0003	579,3995	470,3966	2912,000	7840,000	100,00000	100,00000	121,08096	112,000
Canada (7.5.1962)	100 Dollars (Can \$)	= 4625,000	370,0000	456,6781	57812,50	334,8500	92,5000	38,54170	693,7500	660,7146	478,5219	388,4972	2405,000	6475,000	82,58927	82,58927	100,00000	92,5000
U.S.A. (18.12.1946)	100 Dollars (US \$)	= 5000,00	400,000	493,706	62500,0	362,000	100,000	41,6667	750,000	714,286	517,321	419,997	2600,00	7000,00	89,2857	89,2857	108,108	100,000

(1) Entre parentèses : La date de mise en vigueur de la parité en cours
 In Klammern : Das Datum des Inkrafttretens der jetzt gültigen Parität
 Tra parentesi : La data della messa in vigore della parità in corso
 Tussen haakjes : De datum waarop de huidige pariteit van kracht is geworden

(2) UC/RE : Unité de compte
 Rechnungseinheit
 Unità di conto
 Rekeneneheid

JOWES FERIES DANS LES PAYS DE LA CEE - FEIERTAGE IN DEN LÄNDER DER EEG
GIORNI FESTIVI NEI PAESI DELLA CEE - FEESTDAGEN IN DE LANDE VAN DE EEG

1968

Mois Monat Mese	d. d.	BELGIE/ BELGI- QUE	DEUTSCH- LAND (BR)	FRANCE	ITALIA	LUXEM- BOURG	FEDER- LAND	COMMIS- SION				
JAN	1	X	X	X	X	X	X	X	Jour de l'an	Neujahr	Capodanno	Nieuwjaarsdag
	6				X				Fête de l'Épiphanie	Heilige Drei Könige	Epifania di N.S.	Driekoningen
FEB	26					X			Lundi de Carnaval	Rosenmontag	Lunedì di Carnevale	Maandag van Carnaval
MAR	19				X				St. Joseph	St. Joseph	S. Giuseppe	St.-Jozef
APR	12		X				X	X	Vendredi Saint	Karfreitag	Venerdì Santo	Goede Vrijdag
	15	X	X	X	X	X	X	X	Lundi de Pâques	Osternontag	Lunedì dell'Angelo	Paasmaandag
	25				X				Anniversaire de la libération	Jahrestag der Befreiung	Anniversario della Liberazione	Verjaardag van de bevrijding
MAI	30						X		Anniversaire de la Reine	Geburtstag der Königin	Genetliaco della Regina	Koninginnedag
	1	X	X	X	X	X		X	Fête du travail	Maifeiertag	Festa del lavoro	Dag van de Arbeid
	9							X	Anniversaire de la déclaration Robert Schumann (1950)	Jahrestag der Erklärung von Robert Schumann (1950)	Anniversario della dichiarazione di Robert Schumann (1950)	Verjaardag van de verklaring van Robert Schumann (1950)
JUN	25	X	X	X	X	X	X	X	Ascension	Christi Himmelfahrt	Ascensione	Hemelvaartdag
	2				X				Fête nationale	Nationalfeiertag	Festa nazionale	Nationale Feestdag
	3	X	X	X		X	X	X	Lundi de Pentecôte	Pfingstmontag	Lunedì della Pentecoste	Pinkstermaandag
JUL	13		X		X				Fête-Dieu	Fronleichnam	Corpus Domini	Sacramentsdag
	17		X						Jour de l'unité allemande	Tag der Deutschen Einheit	Giorno dell'Unità tedesca	Dag van de Duitse Eenheid
	23					X 1)			Fête nationale	Nationalfeiertag	Festa nazionale	Nationale Feestdag
	29				X				SS. Pierre et Paul	Peter und Paul	SS. Pietro e Paolo	HH. Petrus en Paulus
	14			X					Fête nationale	Nationalfeiertag	Festa nazionale	Nationale Feestdag
AUG	21	X						X	Fête nationale (belge)	Nationalfeiertag (Belgien)	Festa nazionale (Belga)	Nationale Feestdag (België)
	15	X		X	X	X		X	Assomption	Maria Himmelfahrt	Assunzione di M.V.	Maria-ten-Hemelopneming
NOV	1	X		X	X	X		X	Toussaint	Allerheiligen	Ognissanti	Allerheiligen
	2	X						X	Trépassés	Allerseelen	Commemorazione dei Defunti	Allerzielen
	4				X				L'unité nationale	Tag der Nationalen Einheit	Unità nazionale	Nationale Eenheid
	11	X		X					Armistice 1914-1918	Waffenstillstand 1914-1918	Armistizio 1914-1918	Wapenstilstand 1914-1918
	15	X							Fête de la Dynastie	Fest der Dynastie	Festa della Dinastia	Feest van de Dynastie
DEC	20		X							Buss- und Bettag		
	8				X				L'Immaculée Conception	Maria Empfängnis	Immacolata Concezione	Maria Onbevleete Ontvangenis
	24							X		Heiligabend	Vigilia di Natale	
	25	X	X	X	X	X	X	X	Noël	Weihnachten	Natale di N.S.	Kerstmis
DEC	26	X	X		X	X	X	X	Noël	Weihnachten	S. Stefano	Kerstmis
	31							X	Sylvestre (après-midi)	Silvester (Nachmittag)	S. Silvestre (pomeriggio)	Oudejaarsdag (namiddag)

- 1) - Le 23 juin 1968 étant un dimanche, il sera fixé ultérieurement un jour de congé compensatoire
- Da der 23. Juni 1968 auf einen Sonntag fällt, wird dafür ein Ausgleich an einem späteren Termin ein arbeitsfreier Tag gewährt
- Essendo il 23 giugno 1968 un domenica, un giorno di vacanza compensativo sarà fissato ulteriormente
- Daar 23 juni 1968 op een zondag valt, zal ter compensatie op een later tijdstip een extra vrije dag worden gegeven.

REMARQUE PRELIMINAIRE

Toutes les données, reprises dans cette publication (prix, prélèvements, e.a.) peuvent être considérées comme définitives, sous réserve toutefois des fautes d'impression éventuelles ou des modifications, apportées ultérieurement aux données, qui ont servi de base pour le calcul des moyennes.

VORBEMERKUNG

Alle in diesem Heft aufgenommenen Angaben (Preise, Abschöpfungen) können als endgültig angesehen werden, jedoch unter dem Vorbehalt eventueller Druckfehler und etwaigen nachträglichen Änderungen derjenigen Angaben, die zur Berechnung von Durchschnitten gedient haben.

NOTA PRELIMINARE

Tutti i dati ripresi in questa pubblicazione (prezzi, prelievi ed altri) possono essere considerati come definitivi, con riserva tuttavia ad eventuali errori di stampa o ad ulteriori modifiche apportate ai dati che sono serviti da base per il calcolo delle medie.

OPMERKING VOORAF

Alle in deze publicatie opgenomen gegevens (prijzen, heffingen, e.d.) kunnen als definitief worden beschouwd, onder voorbehoud echter van eventuele drukfouten en van wijzigingen die achteraf werden aangebracht in de grondgegevens, die als basis dienden voor de berekening van gemiddelden.

V I A N D E P O R C I N E

Eclaircissements concernant les prix de la viande de porc (prix fixés et prix de marché)
et les prélèvements à l'importation repris dans cette publication

INTRODUCTION

Il a été prévu, par la voie du Règlement n° 20/62/CEE du 4.4.1962 (Journal Officiel n° 30 du 20.4.1962), que l'organisation commune des marchés serait, dans le secteur de la viande de porc, établie graduellement à partir du 30 juillet 1962 et que cette organisation de marché comporterait principalement un régime de prélèvements intracommunautaires et de prélèvements envers les pays tiers, calculés notamment sur la base des prix des céréales fourragères.

L'instauration, à partir du 1er juillet 1967, d'un régime de prix unique des céréales dans la Communauté a conduit à la réalisation à cette date d'un marché unique dans le secteur de la viande de porc. Il en est résulté la suppression des prélèvements intracommunautaires.

I. PRIX FIXES ET PRELEVEMENTS A L'IMPORTATION

A. Nature des prix

Conformément aux articles 4, 8 et 12 du Règlement n° 121/67/CEE du 13.6.1967 (Journal Officiel n° 117, 10ème année, du 19.6.1967) portant organisation commune des marchés dans le secteur de la viande de porc, le Conseil, statuant sur proposition de la Commission, fixe annuellement pour la Communauté, avant le 1er août, un prix de base valable pour la campagne de commercialisation qui suit et qui dure du 1er novembre au 31 octobre. D'autre part, la Commission, après consultation du Comité de gestion, fixe pour la Communauté des prix d'écluse et des prélèvements à l'importation pour chaque trimestre (= période de trois mois).

Prix de base:(Règlement n° 121/67/CEE - article 4)

Il est fixé pour les porcs abattus de la qualité type à un niveau tel qu'il contribue à assurer la stabilisation des cours sur les marchés tout en n'entraînant pas la formation d'excédents structurels dans la Communauté. Si des mesures d'intervention sont décidées, il est fixé un prix d'intervention, dérivé du prix de base.

Prix d'écluse:(Règlement n° 121/67/CEE - article 12)

Les prix d'écluse sont fixés à l'avance pour chaque trimestre et sont valables à partir du 1er novembre, du 1er février, du 1er mai et du 1er août. Lors de leur fixation, il est tenu compte de la valeur de la quantité d'aliments nécessaires à la production d'un kilogramme de viande de porc, c'est-à-dire de la valeur, sur le marché mondial, des céréales fourragères et de la valeur des autres aliments. Il est également tenu compte des frais généraux de production et de commercialisation.

Prélèvements à l'importation : (Règlement n° 121/67/CEE - article 8)

Ils sont fixés à l'avance pour chaque trimestre et sont applicables aux produits visés à l'article 1er du Règlement n° 121/67/CEE, à savoir :

Numéro du tarif douanier commun	Désignation des produits
a) 01.03 A II	Animaux vivants de l'espèce porcine, des espèces domestiques, autres que reproducteurs de race pure
b) 02.01. A III a) ex 02.01 B II ex 02.05 02.06 B 15.01 A	Viandes de l'espèce porcine domestique, fraîches, réfrigérées ou congelées Abats de l'espèce porcine domestique, frais, réfrigérés ou congelés Lard, y compris la graisse de porc non pressée ni fondue, à l'exclusion du lard contenant des parties maigres (entrelardé) frais, réfrigéré, congelé, salé ou en saumure, séché ou fumé Viandes et abats comestibles de l'espèce porcine domestique, salés ou en saumure, séchés ou fumés Saindoux et autres graisses de porc pressées ou fondues
c) ex 16.01 ex 16.02 A II ex 16.02 B II	Saucisses, saucissons et similaires, de viandes, d'abats ou de sang, contenant de la viande ou des abats de l'espèce porcine Autres préparations et conserves de viandes ou d'abats contenant du foie de l'espèce porcine Autres préparations et conserves de viandes ou d'abats, non dénommées, contenant de la viande ou des abats de l'espèce porcine domestique

En ce qui concerne le calcul des divers prélèvements à l'importation, il faut se référer aux articles 9 et 10 du Règlement n° 121/67/CEE.

B. Qualité (type)

Le prix de base et le prix d'intervention (articles 3, 4 et 5 du Règlement n° 121/67/CEE) s'appliquent à des porcs abattus d'une qualité moyenne (qualité type), représentatifs de l'offre et caractérisés par des prix sensiblement rapprochés (Règlement n° 192/67/CEE - article 2).

A la qualité type répondent les classes B6 jusqu'au B14 inclus, mentionnées dans la grille communautaire de classement des carcasses de porc présentée ci-après (Règlement n° 211/67/CEE) :

Classe	Poids de la carcasse	Epaisseur de lard	Autres caractéristiques des carcasses
	Kilogrammes	Millimètres	
AA	60 et plus	jusqu'à 15 inclus	extra
A 6	60 jusqu'à moins de 70	jusqu'à 20 inclus	bien en viande
7	70 jusqu'à moins de 80	jusqu'à 25 inclus	
8	80 jusqu'à moins de 90	jusqu'à 30 inclus	
9	90 jusqu'à moins de 100	jusqu'à 35 inclus	
10	100 jusqu'à moins de 120	jusqu'à 40 inclus	
12	120 jusqu'à moins de 140	jusqu'à 45 inclus	
14	140 jusqu'à moins de 160	jusqu'à 50 inclus	
16	plus de 160	jusqu'à 55 inclus	

B 6	60 jusqu'à moins de 70	jusqu'à 25 inclus	en viande
7	70 jusqu'à moins de 80	jusqu'à 30 inclus	
8	80 jusqu'à moins de 90	jusqu'à 35 inclus	
9	90 jusqu'à moins de 100	jusqu'à 40 inclus	
10	100 jusqu'à moins de 120	jusqu'à 45 inclus	
12	120 jusqu'à moins de 140	jusqu'à 55 inclus	
14	140 jusqu'à moins de 160	jusqu'à 60 inclus	
16	plus de 160	jusqu'à 65 inclus	
C 6	60 jusqu'à moins de 70	jusqu'à 30 inclus	pauvres en viande
7	70 jusqu'à moins de 80	jusqu'à 35 inclus	
8	80 jusqu'à moins de 90	jusqu'à 40 inclus	
9	90 jusqu'à moins de 100	jusqu'à 45 inclus	
10	100 jusqu'à moins de 120	jusqu'à 50 inclus	
12	120 jusqu'à moins de 140	jusqu'à 60 inclus	
14	140 jusqu'à moins de 160	jusqu'à 65 inclus	
16	plus de 160	jusqu'à 70 inclus	
D	Porcs gras de tout poids		
S 1	Truies bien en viande		
2	Autres truies		
V	Verrats		

II. PRIX SUR LE MARCHÉ INTERIEUR

Pour l'établissement des prix des porcs abattus, il a été arrêté la liste suivante des marchés représentatifs (Règlement n° 213/67/CEE) :

<u>Belgique</u> :	L'ensemble des marchés suivants :	Genk, Lokeren, Charleroi, Antwerpen, Herve et Anderlecht
<u>Allemagne (RF)</u> :	L'ensemble des marchés suivants :	Aachen, Duisburg, Düsseldorf, Essen, Köln, Mönchengladbach, Wuppertal, Dortmund, Bochum, Gelsenkirchen, Hagen, Recklinghausen
<u>France</u> :	Le marché de	: Paris : Halles Centrales
<u>Italie</u> :	L'ensemble des marchés suivants :	Milano, Cremona, Mantova, Modena, Parma, Reggio Emilia
<u>Luxembourg</u> :	L'ensemble des marchés suivants :	Luxembourg, Esch
<u>Pays-Bas</u> :	L'ensemble des marchés suivants :	Arnhem, Deventer, Boxtel, Oss, Cuyck/ Maas.

SCHWEINEFLEISCH

Erläuterungen zu den nachstehend aufgeführten Preisen für Schweinefleisch
(festgesetzte Preise und Marktpreise) und Abschöpfungen

EINLEITUNG

In der Verordnung Nr. 20/62/EWG vom 4. 4. 1962 (Amtsblatt Nr. 30 vom 20. 4. 1962) wurde bestimmt, dass die gemeinsame Marktorganisation für Schweinefleisch ab 30. Juli 1962 schrittweise errichtet wird, und dass die auf diese Weise errichtete Marktorganisation im wesentlichen eine Regelung von Abschöpfungen für den Warenverkehr zwischen den Mitgliedstaaten und mit dritten Ländern umfassen wird, bei deren Berechnung insbesondere die Futtergetreidepreise zugrunde gelegt werden.

Im Zuge der Einführung einheitlicher Getreidepreise in der Gemeinschaft ab 1. Juli 1967 wird zu diesem Zeitpunkt ein gemeinsamer Markt für Schweinefleisch hergestellt. Damit entfielen die innergemeinschaftlichen Abschöpfungen.

I. FESTGESETZTE PREISE UND ABSCHÖPFUNGEN BEI EINFUHR

A. Art der Preise

Gemäss Artikel 4, 8 und 12 der Verordnung Nr. 121/67/EWG vom 13. 6. 1967 (Amtsblatt vom 19. 6. 1967, 10. Jahrgang Nr. 117) über die gemeinsame Marktorganisation für Schweinefleisch setzt der Rat jährlich vor dem 1. August einen Grundpreis fest; der Grundpreis gilt für die nächste Verkaufssaison, die vom 1. November bis 31. Oktober läuft. Ausserdem setzt die Kommission nach Anhörung des zuständigen Verwaltungsausschusses vierteljährlich (§ Zeitraum von drei Monate) für die Gemeinschaft Einschleusungspreise und Abschöpfungen fest.

Grundpreis: (Verordnung Nr. 121/67/EWG, Art. 4)

Der Grundpreis wird für geschlachtete Schweine einer Standardqualität festgesetzt, und zwar so, dass er dazu beiträgt, die Preisstabilisierung auf den Märkten zu gewährleisten, ohne zur Bildung struktureller Überschüsse in der Gemeinschaft zu führen. Für Interventionsmassnahmen gibt es einen aus dem Grundpreis abgeleiteten Interventionspreis.

Einschleusungspreise: (Verordnung Nr. 121/67/EWG, Art. 12)

Die Einschleusungspreise werden für jedes Vierteljahr im voraus festgesetzt und gelten ab 1. November, 1. Februar, 1. Mai und 1. August. Die Festsetzung erfolgt anhand des Werts, der für die Erzeugung von 1 kg Schweinefleisch erforderlichen Futtermenge, d. h. die Weltmarktpreise für Futtergetreide und den Preisen der anderen Futtermittel. Ausserdem werden die allgemeinen Erzeugungs- und Vermarktungskosten berücksichtigt.

Abschöpfungen bei Einfuhr: (Verordnung Nr. 121/67/EWG, Art. 8)

Für die folgenden in Artikel 1 der Verordnung Nr. 121/67/EWG genannten Zollpositionen wird vierteljährlich im voraus eine Abschöpfung festgesetzt:

Nummer des gemeinsamen Zolltarifs	Bezeichnung der Erzeugnisse
a) 01.03.A II	Hausschweine, lebend, andere als reinrassige Zuchttiere
b) 02.01 A III a) ex 02.01 B II ex 02.05 02.06 B 15.01 A	Fleisch von Hausschweinen, frisch, gekühlt oder gefroren Schlachtabfall von Hausschweinen, frisch, gekühlt oder gefroren Schweinespeck sowie Schweinefett, weder ausgepresst noch ausgeschmolzen, frisch gekühlt, gefroren, gesalzen, in Salzlake, getrocknet oder geräuchert, ausgenommen Schweinespeck mit mageren Teilen (durchwachsener Schweinespeck) Fleisch und genießbarer Schlachtabfall von Hausschweinen, gesalzen, in Salzlake, getrocknet oder geräuchert Schweineschmalz
c) ex 16.01 ex 16.02 A II ex 16.02 B II	Würste und dergleichen aus Fleisch, aus Schlachtabfall oder aus Tierblut, Schweinefleisch oder Schlachtabfall von Schweinen enthaltend Fleisch und Schlachtabfall, anders zubereitet oder haltbar gemacht, Schweineleber enthaltend Fleisch und Schlachtabfall, anders zubereitet oder haltbar gemacht, andere, Schweinefleisch oder Schlachtabfall von Hausschweinen enthaltend

Was die Berechnung der einzelnen Abschöpfungen betrifft, wird auf die Artikel 9 und 10 der Verordnung 121/67/EWG hingewiesen.

B. Qualität (Standard)

Der Grundpreis und der Interventionspreis (Verordnung Nr. 121/67/EWG, Art. 3, 4 und 5) gelten für geschlachtete Schweine mittlerer Qualität (Standardqualität) die für das Angebot repräsentativ ist und deren Kennzeichen darin besteht, dass die Preise nahe beieinander liegen (Verordnung Nr. 192/67/EWG, Art. 2).

Die Klassen B6 bis einschliesslich B 14 entsprechen der Standardqualität, aufgeführt in dem gemeinschaftlichen Handelsklassenschema (Verordnung Nr. 211/67/EWG).

Klasse	Zweihälftengewicht	Speckdicke	Weitere Merkmale der Schlachttierkörper
	Kilogramm	Millimeter	
AA	60 und mehr	bis 15 einschliesslich	extra
A 6	60 bis unter 70	bis 20 einschliesslich	vollfleischig
7	70 bis unter 80	bis 25 einschliesslich	
8	80 bis unter 90	bis 30 einschliesslich	
9	90 bis unter 100	bis 35 einschliesslich	
10	100 bis unter 120	bis 40 einschliesslich	
12	120 bis unter 140	bis 45 einschliesslich	
14	140 bis unter 160	bis 50 einschliesslich	
16	über 160	bis 55 einschliesslich	

B	6	60 bis unter 70	bis 25 einschliesslich	fleischig
	7	70 bis unter 80	bis 30 einschliesslich	
	8	80 bis unter 90	bis 35 einschliesslich	
	9	90 bis unter 100	bis 40 einschliesslich	
	10	100 bis unter 120	bis 45 einschliesslich	
	12	120 bis unter 140	bis 55 einschliesslich	
	14	140 bis unter 160	bis 60 einschliesslich	
	16	über 160	bis 65 einschliesslich	
C	6	60 bis unter 70	bis 30 einschliesslich	weniger fleischig
	7	70 bis unter 80	bis 35 einschliesslich	
	8	80 bis unter 90	bis 40 einschliesslich	
	9	90 bis unter 100	bis 45 einschliesslich	
	10	100 bis unter 120	bis 50 einschliesslich	
	12	120 bis unter 140	bis 60 einschliesslich	
	14	140 bis unter 160	bis 65 einschliesslich	
	16	über 160	bis 70 einschliesslich	
D	Fette Schweine aller Gewichtsklassen			
S	1	Vollfleischige Sauen		
	2	Andere Sauen		
V	Eber und Altschneider			

II. PREISE AUF DEM INLÄNDISCHEN MARKT

Die Preise für geschlachtete Schweine werden für folgende repräsentative Märkte festgesetzt (Verordnung Nr. 213/67/EWG):

<u>Belgien:</u>	Gesamtheit folgender Märkte:	Genk, Lokeren, Charleroi, Antwerpen, Herve und Anderlecht
<u>Deutschland (BR):</u>	Gesamtheit folgender Märkte:	Aachen, Duisburg, Düsseldorf, Essen, Köln, Mönchengladbach, Wuppertal, Dortmund, Bochum, Gelsenkirchen, Hagen, Recklinghausen
<u>Frankreich:</u>	Markt:	Paris: Zentralmarkthallen
<u>Italien:</u>	Gesamtheit folgender Märkte:	Mailand, Cremona, Mantua, Modena, Parma, Reggio Emilia
<u>Luxemburg:</u>	Gesamtheit folgender Märkte:	Luxemburg, Esch
<u>Niederlande:</u>	Gesamtheit folgender Märkte:	Arnhem, Deventer, Boxtel, Oss, Cuyck/Maas

C A R N I S U I N E

Spiegazioni relative ai prezzi delle carni suine che figurano nella presente pubblicazione (prezzi fissati e prezzi di mercato) e sui prelievi all'importazione

INTRODUZIONE

Con il regolamento n. 20/62/CEE del 4.4.1962 (Gazzetta Ufficiale n. 30 del 20.4.1962) è stato stabilito che l'organizzazione comune dei mercati nel settore delle carni suine sarebbe stata gradualmente istituita a decorrere dal 30 luglio 1962 e che tale organizzazione di mercato comporta principalmente un regime di prelievi fra gli Stati membri e nei confronti dei paesi terzi, calcolati in particolare sulla base dei prezzi dei cereali da foraggio.

L'instaurazione, a decorrere dal 1° luglio 1967, di un regime di prezzi unici dei cereali nella Comunità comporta la realizzazione, alla stessa data, di un mercato unico nel settore delle carni suine. Di conseguenza sono venuti a cadere i prelievi intracomunitari.

I. PREZZI FISSATI E PRELIEVI ALL'IMPORTAZIONE

A. Tipo di prezzi

Conformemente agli articoli 4, 8, 12 del regolamento n. 121/67/CEE del 13.6.1967 (Gazzetta Ufficiale del 19.6.1967, 10° anno, n. 117) che prevede un'organizzazione comune dei mercati nel settore delle carni suine, il Consiglio deliberando su proposta della Commissione, fissa ogni anno anteriormente al 1° agosto, per il successivo anno di commercializzazione, che inizia il 1° novembre e termina il 31 ottobre, un prezzo base per la Comunità. Inoltre la Commissione fissa per ogni trimestre (= periodo di 3 mesi), sentito il parere del Comitato di gestione, prezzi limite e prelievi all'importazione per la Comunità.

Prezzo di base : (regolamento n. 121/67/CEE - articolo 4)

Detto prezzo viene fissato per i suini macellati di qualità tipo ad un livello tale che contribuisca ad assicurare la stabilizzazione dei corsi sui mercati senza determinare al tempo stesso la formazione di eccedenze strutturali nella Comunità. In caso di misure d'intervento viene fissato un prezzo d'intervento, derivato dal prezzo di base.

Prezzi limite : (regolamento n. 121/67/CEE - articolo 12)

I prezzi limite sono fissati in anticipo per ciascun trimestre ed entrano in applicazione a decorrere dal 1° novembre, 1° febbraio, 1° maggio e 1° agosto. Nella determinazione di tali prezzi viene tenuto conto della quantità di cereali da foraggio necessaria per la produzione di un kilogrammo di carne suina, ossia del valore dei cereali da foraggio ai prezzi del mercato mondiale e del valore degli altri foraggi. Inoltre si tiene conto delle spese generali di produzione e di commercializzazione.

Prelievi all'importazione : (regolamento n. 121/67/CEE - articolo 8)

Detto prelievo viene fissato in anticipo per ciascun trimestre per le voci tariffarie seguenti, che figurano nell'articolo 1 del regolamento n. 121/67/CEE :

Numero della tariffa doganale comune	Designazione dei prodotti
a) 01.03.A II	Animali vivi della specie suina, della specie domestiche, diversi dai riproduttori di razza pura
b) 02.01 A III a) ex 02.01 B II ex 02.05 02.06 B 15.01 A	Carni della specie suina, domestica, fresche, refrigerate o congelate Frattaglie della specie suina, domestica, fresche, refrigerate o congelate Lardo, compreso il grasso di maiale non pressato né fuso, escluso il lardo comportante parti magre (ventresca) fresco, refrigerato, congelato, salato o in salamoia, secco o affumicato Carni e frattaglie commestibili della specie suina domestica, salate o in salamoia, secche o affumicate Strutto ed altri grassi di maiale pressati o fusi
c) ex 16.01 ex 16.02 A II ex 16.02 B II	Salsicce, salami e simili, di carni, di frattaglie o di sangue, contenenti carni o frattaglie della specie suina Altre preparazioni e conserve di carni o di frattaglie, contenenti fegato di maiale Altre preparazioni e conserve di carni o di frattaglie, non nominate, contenenti carni o frattaglie della specie suina domestica

Per il calcolo dei vari prelievi all'importazione si rinvia al regolamento n. 121/67/CEE, art.9 e 10.

B. Qualità (tipo)

Il prezzo di base e il prezzo d'intervento (regolamento n. 121/67/CEE, articoli 3, 4 e 5) si riferiscono ai suini macellati di una qualità media (qualità tipo) ritenuta rappresentativa dell'offerta e caratterizzata dal fatto che i prezzi risultino sensibilmente vicini (reg. n° 192/67/CEE - articolo 2). Alla qualità tipo corrispondono le classi da B6 fino a B14 inclusa, menzionate nella tabella comunitaria di classificazione (regolamento n° 211/67/CEE) :

Classe	Peso della carcassa	Spessore del lardo	Altre caratteristiche delle carcasce
	Chilogrammi	Millimetri	
AA	60 e più	fino a 15 incluso	extra
A 6	da 60 fino a meno di 70	fino a 20 incluso	molto carnoso
7	da 70 fino a meno di 80	fino a 25 incluso	
8	da 80 fino a meno di 90	fino a 30 incluso	
9	da 90 fino a meno di 100	fino a 35 incluso	
10	da 100 fino a meno di 120	fino a 40 incluso	
12	da 120 fino a meno di 140	fino a 45 incluso	
14	da 140 fino a meno di 160	fino a 50 incluso	
16	più di 160	fino a 55 incluso	

B	6	da 60 fino a meno di 70	fino a 25 incluso	carnoso
	7	da 70 fino a meno di 80	fino a 30 incluso	
	8	da 80 fino a meno di 90	fino a 35 incluso	
	9	da 90 fino a meno di 100	fino a 40 incluso	
	10	da 100 fino a meno di 120	fino a 45 incluso	
	12	da 120 fino a meno di 140	fino a 55 incluso	
	14	da 140 fino a meno di 160	fino a 60 incluso	
	16	più di 160	fino a 65 incluso	
C	6	da 60 fino a meno di 70	fino a 30 incluso	poco carnoso
	7	da 70 fino a meno di 80	fino a 35 incluso	
	8	da 80 fino a meno di 90	fino a 40 incluso	
	9	da 90 fino a meno di 100	fino a 45 incluso	
	10	da 100 fino a meno di 120	fino a 50 incluso	
	12	da 120 fino a meno di 140	fino a 60 incluso	
	14	da 140 fino a meno di 160	fino a 65 incluso	
	16	più di 160	fino a 70 incluso	
D	Suini grassi di differenti pesi			
S	1	Scrofe di tipo molto carnoso		
	2	Altre scrofe		
V	Verri			

II. PREZZI SUL MERCATO INTERNO

Per la determinazione dei prezzi dei suini macellati sono considerati rappresentativi i seguenti mercati (regolamento n. 213/67/CEE)

<u>Belgio</u>	: L'insieme dei mercati di	: Genk, Lokeren, Charleroi, Anversa, Herve e Anderlecht
<u>Germania (RF)</u>	: L'insieme dei mercati di	: Aachen, Duisburg, Düsseldorf, Essen, Colonia, Mönchengladbach, Wuppertal, Dortmund, Bochum, Gelsenkirchen, Hagen, Recklinghausen
<u>Francia</u>	: Il mercato di	: Parigi : Halles Centrales
<u>Italia</u>	: L'insieme dei mercati di	: Milano, Cremona, Mantova, Modena, Parma, Reggio Emilia
<u>Lussemburgo</u>	: L'insieme dei mercati di	: Lussemburgo, Esch
<u>Paesi-Bassi</u>	: L'insieme dei mercati di	: Arnhem, Deventer, Bostel, Oss, Cuyck/Maas.

V A R K E N S V L E E S

Toelichting op de in deze publicatie voorkomende prijzen voor varkensvlees
(vastgestelde prijzen en marktprijzen) en invoerheffingen

INLEIDING

Bij Verordening nr. 20/62/EEG van 4.4.1962 (Publicatieblad nr. 30 dd. 20.4.1962) werd bepaald, dat de gemeenschappelijke ordening van de markten in de sector varkensvlees met ingang van 30 juli 1962 geleidelijk tot stand zou worden gebracht en dat deze marktordening hoofdzakelijk een stelsel omvatte van intracommunautaire heffingen en heffingen tegenover derde landen, die onder meer berekend werden op basis van de voedergraanprijzen.

De invoering in de Gemeenschap, per 1 juli 1967, van een uniforme prijsregeling voor granen bracht met zich mee, dat op bedoelde datum ook een gemeenschappelijke markt in de sector varkensvlees tot stand werd gebracht. De intracommunautaire heffingen kwamen daarmee te vervallen.

I. VASTGESTELDE PRIJZEN EN INVOERHEFFINGEN

A. Aard van de prijzen

Overeenkomstig art. 4, 8, 12 van Verordening nr. 121/67/EEG van 13.6.1967 (Publicatieblad van 19.6.1967 - 10e jaargang, nr. 117) houdende een gemeenschappelijke ordening der markten in de sector varkensvlees, stelt de Raad, op voorstel van de Commissie, jaarlijks vóór 1 augustus voor het daaropvolgend verkoopseizoen, dat loopt van 1 november tot 31 oktober voor de Gemeenschap een basisprijs vast. Bovendien stelt de Commissie, na ingewonnen advies van het Beheerscomité, per kwartaal (=tijdvak van drie maanden) voor de Gemeenschap sluisprijzen en heffingen bij invoer vast.

Basisprijs : (Verordening nr. 121/67/EEG - art. 4).

Deze wordt vastgesteld voor geslachte varkens van de standaardkwaliteit en wel op een zodanig peil, dat daardoor wordt bijgedragen tot de stabilisatie van de marktprijzen, zonder dat zulks leidt tot het ontstaan van structurele overschotten in de Gemeenschap. In geval van interventie maatregelen wordt een interventieprijs vastgesteld, afgeleid van de basisprijs.

Sluisprijzen : (Verordening nr. 121/67/EEG - art. 12)

Sluisprijzen worden voor elk kwartaal van tevoren vastgesteld, en zijn van toepassing met ingang van 1 november, 1 februari, 1 mei en 1 augustus. Bij de vaststelling ervan wordt rekening gehouden met de waarde van de hoeveelheid voeder, benodigd voor de productie van 1 kg varkensvlees, t.w. de waarde tegen wereldmarktprijzen van het voedergraan en de waarde van de andere voeders. Bovendien wordt rekening gehouden met de algemene productie- en commercialisatiekosten.

Heffingen bij invoer : (Verordening nr. 121/67/EEG - art. 8)

Deze worden voor elk kwartaal van tevoren vastgesteld voor de volgende in art. 1 van Verordening nr. 121/67/EEG opgenomen tariefposten :

Nr. van het gemeenschappelijk douanetarief	Omschrijving
a) 01.03.A II	Levende varkens, huisdieren, andere dan fokdieren van zuiver ras
b) 02.01 A III a) ex-02.01 B II ex-02.05 02.06 B 15.01 A	Vlees van varkens, van huisdieren, vers, gekoeld of bevroren. Slachtafvallen van varkens van huisdieren, vers, gekoeld of bevroren Spek (met uitzondering van doorregen spek), geperst noch gesmolten varkensvet, vers, gekoeld, bevroren, gezouten, gepekeld, gedroogd of gerookt Vlees en eetbare slachtafvallen van varkens, van huisdieren, gezouten, gepekeld, gedroogd of gerookt Reuzel en ander geperst of gesmolten varkensvet
c) ex.16.01 ex. 16.02 A II ex. 16.02 B II	Worst van alle soorten, van vlees, van slachtafvallen of van bloed, varkensvlees of slachtafvallen van varkens bevattend Andere bereidingen en conserven, van vlees of van slachtafvallen, varkensvlees bevattend Andere bereidingen en conserven, van vlees of van slachtafvallen, overige, bevattende vlees of slachtafvallen van varkens, van huisdieren

Wat de berekening van de diverse invoerheffingen betreft zij verwezen naar Verordening nr. 121/67/EEG, art. 9 en 10.

B. Kwaliteit (standaard)

De basisprijs en de interventieprijs (Verordening nr. 121/67/EEG, art. 3, 4 en 5) hebben betrekking op geslachte varkens van gemiddelde kwaliteit (standaardkwaliteit), die representatief is voor het aanbod en waarvan een kenmerk is, dat de prijzen nagenoeg gelijk zijn (Verordening nr. 192/67/EEG - art. 2). Tot de standaardkwaliteit behoren de klassen B6 tot en met B14, vermeld in het volgende communautaire indelingsschema (Verordening nr. 211/67/EEG) :

Klasse	Gewicht van het geslachte varken	Spekdikte	Andere kenmerken van het geslachte varken
	Kilogram	Millimeter	
AA	60 en meer	tot 15 inbegrepen	extra
A 6	60 tot minder dan 70	tot 20 inbegrepen	volvlezig
7	70 tot minder dan 80	tot 25 inbegrepen	
8	80 tot minder dan 90	tot 30 inbegrepen	
9	90 tot minder dan 100	tot 35 inbegrepen	
10	100 tot minder dan 120	tot 40 inbegrepen	
12	120 tot minder dan 140	tot 45 inbegrepen	
14	140 tot minder dan 160	tot 50 inbegrepen	
16	meer dan 160	tot 55 inbegrepen	

B	6	60 tot minder dan 70	tot 25 inbegrepen	vlesig
	7	70 tot minder dan 80	tot 30 inbegrepen	
	8	80 tot minder dan 90	tot 35 inbegrepen	
	9	90 tot minder dan 100	tot 40 inbegrepen	
	10	100 tot minder dan 120	tot 45 inbegrepen	
	12	120 tot minder dan 140	tot 55 inbegrepen	
	14	140 tot minder dan 160	tot 60 inbegrepen	
	16	meer dan 160	tot 65 inbegrepen	
C	6	60 tot minder dan 70	tot 30 inbegrepen	minder vlesig
	7	70 tot minder dan 80	tot 35 inbegrepen	
	8	80 tot minder dan 90	tot 40 inbegrepen	
	9	90 tot minder dan 100	tot 45 inbegrepen	
	10	100 tot minder dan 120	tot 50 inbegrepen	
	12	120 tot minder dan 140	tot 60 inbegrepen	
	14	140 tot minder dan 160	tot 65 inbegrepen	
	16	meer dan 160	tot 70 inbegrepen	
D	Vette varkens van alle gewichtsklassen			
S	1	Volvlesige zeugen		
	2	Andere zeugen		
V	Beren en gecastreerde beren			

II. PRIJZEN OP DE BINNENLANDSE MARKT

Voor de vaststelling van de prijzen van geslachte varkens werden volgende representatieve markten vastgesteld (Verordening nr. 213/67/EEG) :

<u>België</u> :	De gezamenlijke markten van :	Genk, Lokeren, Charleroi, Antwerpen, Herve en Anderlecht
<u>Duitsland (BR)</u> :	De gezamenlijke markten van :	Aachen, Duisburg, Düsseldorf, Essen, Köln, Mönchengladbach, Wuppertal, Dortmund, Bochum, Gelsenkirchen, Hagen, Recklinghausen
<u>Frankrijk</u> :	De markt van :	Paris : Halles Centrales
<u>Italië</u> :	De gezamenlijke markten van :	Milano, Cremona, Mantova, Modena, Parma, Reggio Emilia
<u>Luxemburg</u> :	De gezamenlijke markten van :	Luxembourg, Esch
<u>Nederland</u> :	De gezamenlijke markten van :	Arnhem, Deventer, Bortel, Oss, Cuyok/Naas

PRIX DE BASE
GRUNDPREIS
PREZZO DI BASE
BASISPRIJS

VIANDE PORCINE
SCHWEINEFLEISCH
CARNE SUINA
VARKENSVLEES

100 kg

	UC - RE	BELGIQUE/ BELGIE	DEUTSCHLAND (BR)	FRANCE	ITALIA	LUXEMBOURG	NEDERLAND
		Fb	DM	Ff	Lit	Flux	Fl
1.8. 1967 - 31.10.67	74,752	3.737,6	299,01	369,06	46.720	3.737,6	270,60
1.11.1967 - 31. 7.68	73,500	3.675,0	294,00	362,87	45.938	3.675,0	266,07
1. 8.1968 - 31.10.68	75,000	3.750,0	300,00	370,28	46.875	3.750,0	271,50

PRIX D'ECLUSE
EINSCHLEUSUNGSPREISE
PREZZI LIMITE
SLUISPRIJZEN

PRELEVEMENTS ENVERS PAYS TIERS
ABSCHÖPFUNGEN GEGENÜBER DRITTLÄNDERN
PRELIEVI VERSO PAESI TERZI
HEFFINGEN TEGENOVER DERDE LANDEN

VIANDE PORCINE
SCHWEINEFLEISCH
CARNE SUINA
VARKENSVLEES

100 Kg

PAYS IMPORTATEUR EINFUHRLAND PAESE IMPORTATORE INVOERLAND	PRIX D'ECLUSE - EINSCHLEUSUNGSPREISE PREZZI LIMITE - SLUISPRIJZEN						PRELEVEMENTS - ABSCHÖPFUNGEN PRELIEVI - HEFFINGEN					
	1.1.1.67-31.1.68		1.2.68 - 30.4.68		1.5.68-31.7.68		1.1.1.67-31.1.68		1.2.68 - 30.4.68		1.5.68-31.7.68	
	MN	UC - RE	MN	UC - RE	MN	UC - RE	MN	UC - RE	MN	UC - RE	MN	UC - RE
A) PORCS ABATTUS - GESCHLACHTETE SCHWEINE - SUINI MACELLATI - GESLACHTE VARKENS												
BELGIQUE-BELGIE	2905,7		2830,8		2744,3		831,9		877,6		922,5	
DEUTSCHLAND (BR)	232,46		226,46		219,54		66,55		70,21		73,80	
FRANCE	286,91		279,52		270,97		82,64		86,66		91,09	
ITALIA	36.322	58,1144	35.385	56,6162	34.303	54,8850	10.586	16,6376	10.970	17,5527	11.531	18,4499
LUXEMBOURG	2905,7		2830,8		2744,3		831,9		877,6		922,5	
NEDERLAND	210,37		204,95		198,68		60,23		63,54		66,79	
B) PORCS VIVANTS - LEBENDE SCHWEINE - SUINI VIVI - LEBENDE VARKENS												
BELGIQUE-BELGIE	2234,5		2176,9		2110,3		639,7		674,9		709,4	
DEUTSCHLAND (BR)	178,76		174,15		168,83		51,18		53,99		56,75	
FRANCE	220,64		214,95		208,38		63,17		66,64		70,05	
ITALIA	27.931	44,6900	27.211	43,5379	26.379	42,2066	7.996	12,7943	8.436	13,4981	8.868	14,1880
LUXEMBOURG	2234,5		2176,9		2.110,3		639,7		674,9		709,4	
NEDERLAND	161,78		157,61		152,8		46,32		48,86		51,36	
C) TRUIES VIVANTES - LEBENDE SAUEN - SCROFVE VIVE - LEBENDE ZEUGEN												
BELGIQUE-BELGIE	1900,3		1851,4		1794,7		544,1		573,98		603,32	
DEUTSCHLAND (BR)	152,03		148,11		143,58		43,52		45,92		48,27	
FRANCE	187,64		182,80		177,21		53,72		56,67		59,57	
ITALIA	23.754	38,0068	23.142	37,0270	22.434	35,8948	6.801	10,8810	7.175	11,4795	7.541	12,0663
LUXEMBOURG	1900,3		1851,4		1794,7		544,1		573,98		603,32	
NEDERLAND	137,58		134,04		129,94		39,39		41,56		43,68	
D) PIECES DE LA DECOUPE - TEILSTÜCKE - PEZZI STACCATI - DEELSTUKKEN												
1. Jambons - Schinken - Prosciutto - Hammen												
BELGIQUE-BELGIE	4503,9		4037,8		4253,6		1289,4		1360,3		1429,9	
DEUTSCHLAND (BR)	360,31		323,02		340,29		103,15		108,83		114,39	
FRANCE	444,72		398,69		420,00		127,32		134,32		141,19	
ITALIA	56.298	90,0773	50.472	80,7551	53.170	85,0718	16.118	25,7883	17.004	27,2067	17.873	28,5973
LUXEMBOURG	4503,9		4037,8		4253,6		1289,4		1360,3		1429,9	
NEDERLAND	326,08		292,33		307,96		93,35		98,49		103,52	

PRIX D'ECLUSE
EINSCHLEUSUNGSPREISE
PREZZI LIMITE
SLUISPRIJZEN

PRELEVEMENTS ENVERS PAYS TIERS
ABSCHÖPFUNGEN GEGENÜBER DRITTLÄNDERN
PRELIEVI VERSO PAESI TERZI
HEFFINGEN TEGENOVER DERDE LANDE

VIANDE PORCINE
SCHWEINEFLEISCH
CARNE SUINA
VARKENSVLEES

100 Kg

PAIS IMPORTATEUR EINFUHRLAND PAESE IMPORTATORE INVOKERLAND	PRIX D'ECLUSE - EINSCHLEUSUNGSPREISE PREZZI LIMITE - SLUISPRIJZEN						PRELEVEMENTS - ABSCHÖPFUNGEN PRELIEVI - HEFFINGEN					
	1.11.67-31.1.68		1.2.68 - 30.4.68		1.5.68-31.7.68		1.11.67-31.1.68		1.2.68 - 30.4.68		1.5.68-31.7.68	
	MN	UC - RE	MN	UC - RE	MN	UC - RE	MN	UC - RE	MN	UC - RE	MN	UC - RE
2. Epäules - Schultern - Spalle - Schouders												
BELGIQUE-BELGIE	3545,0		3453,6		3348,0		1014,9		1070,7		1.125,4	
DEUTSCHLAND (BR)	283,60		276,29		267,84		81,19		85,66		90,04	
FRANCE	350,04	70,8996	341,01	69,0718	330,58	66,9597	100,21	20,2979	105,72	21,4143	113,13	22,5089
ITALIA	44,312		43,170		41,850		12,686		13,384		14,068	
LUXEMBOURG	3545,0		3453,6		3348,0		1014,9		1070,7		1.125,4	
NEDERLAND	256,66		250,04		242,39		73,48		77,52		81,48	
3. Longes - Kotelettes - Lombata - Karbonaden												
BELGIQUE-BELGIE	4707,3		4585,9		4445,7		1347,6		1421,8		1494,4	
DEUTSCHLAND (BR)	376,58		366,87		355,65		107,81		113,74		119,56	
FRANCE	464,80	94,1453	452,82	91,7182	438,97	88,9137	133,07	26,9529	140,39	28,4354	147,56	29,8888
ITALIA	58,841		57,324		55,571		16,846		17,772		18,681	
LUXEMBOURG	4707,3		4585,9		4445,7		1347,6		1421,8		1494,4	
NEDERLAND	340,81		332,02		321,87		97,57		102,94		108,20	
4. Poitrines - Bûche - Pancetta ventresca - Buiken												
BELGIQUE-BELGIE	2528,0		2462,8		2387,5		573,7		763,5		802,6	
DEUTSCHLAND (BR)	202,24		197,02		191,00		57,90		61,08		64,21	
FRANCE	249,62	50,5595	243,18	49,2561	235,74	47,7500	71,462	14,4747	75,39	15,2708	79,25	16,0514
ITALIA	31,600		30,785		29,844		7,172		9,544		10,032	
LUXEMBOURG	2528,0		2462,8		2387,5		573,7		763,5		802,6	
NEDERLAND	183,03		178,31		172,86		41,54		55,28		58,11	
5. Lard - Speck - Lardo - Spek												
BELGIQUE-BELGIE	1220,4		1188,9		1152,6		349,4		368,6		387,5	
DEUTSCHLAND (BR)	97,63		95,12		92,21		27,95		29,49		31,00	
FRANCE	120,50	24,4080	117,40	23,7788	113,81	23,0517	34,50	6,9878	36,40	7,3722	38,26	7,7490
ITALIA	15,255		14,862		14,407		4,367		4,608		4,843	
LUXEMBOURG	1220,4		1188,9		1152,6		349,4		368,6		387,5	
NEDERLAND	88,36		86,08		83,45		25,30		26,69		28,05	

PRIX CONSTATES SUR LE MARCHÉ INTERIEUR
 PREISE FESTGESTELLT AUF DEM INLÄNDISCHEN MARKT
 PREZZI CONSTATATI SUL MERCATO NAZIONALE
 PRIJZEN WAARGENOMEN OP DE BINNENLANDSE MARKT

VIANDE PORCINE
 SCHWEINEFLEISCH
 CARNE SUINA
 VARKENSVLIES

Marchés Märkte Mercati Markten	Description - Beschreibung Descrizione - Omschrijving	1 9 6 8												1969
		MAR	APR	MAI	JUN	JUL	AUG	SEP	OCT	NOV	DEC	JAN		
BELGIQUE - BELGIE														
ANDERLECHT	Porcs extra de viande- Extra vleesvarkens	PVI	Fb	33,8	33,1	33,6	35,0							
	Porcs de viande- Vleesvarkens		Fb	29,9	29,1	30,3	31,6							
	Porcs demi-gras- Halfvette varkens 95-105 kg		Fb	27,9	27,0	28,1	28,9							
	Porcs gras- Vette varkens		Fb	27,0	26,0	26,2	26,8							
	Truies- Zeugen		Fb	26,4	25,3	25,7	25,9							
DEUTSCHLAND (BR)														
12 NORDRHEIN- WESTFÄLISCHE MÄRKTE	Schweine Klasse A 150 Kg und mehr	PVI	DM	2,22	1,96	2,23	2,06							
	Schweine Klasse B 1 135-149,5 Kg		DM	2,29	2,02	2,13	2,14							
	Schweine Klasse B 2 120-134,5 Kg		DM	2,33	2,10	2,19	2,20							
	Schweine Klasse C 100-119,5 Kg		DM	2,41	2,20	2,26	2,27							
	Schweine Klasse D 80-99,5 Kg		DM	2,41	2,20	2,27	2,28							
	Sauen Klasse G 1		DM	2,01	1,71	1,81	1,82							
FRANCE														
HALLES GEN- TRALES DE PARIS	Porcs complet	PAB	Ff	4,54	4,48	4,58	4,80							
	Porcs belle-coupe 60-77 Kg		Ff	3,75	3,65	3,78	4,06							
	Coches	PVI	Ff	-	-									
ITALIA														
6 MERCATI	Suini da 125-145 kg	PVI	Lit	355	326	315	323							
	Suini da 146-180 kg		Lit	353	323	312	320							
	Suini altre 180 kg		Lit	349	319	307	316							
-	Scrofe		Lit	-	-									
LUXEMBOURG														
2 MARCHES	Porcs (Cat. I, classe AA jusque 100 kg)	PAB	Flux	46,1	46,2	46,1	46,3							
	Porcs Cat. I, classe A, jusque 100 kg		Flux	39,9	39,3	38,7	38,5							
	Porcs Cat. I, classe B, jusque 100 kg		Flux	35,0	33,9	33,3	32,5							
	Truies		Flux	29,9	29,0	28,8	28,8							
NEDERLAND														
IVO noteringen	Baconvarkens 2e Kwaliteit 63-69 kg	PAB	F1	2,56	2,45	2,47	2,54							
	Vleesvarenavarkens 2e Kwaliteit 70-85 kg		F1	2,58	2,45	2,47	2,54							
	Slagersvarkens 2e Kwaliteit 86-100 kg		F1	2,48	2,33	2,37	2,44							
de HERTOGEN- BOSCH	Zeugen	PVI	F1	1,76	1,71	1,68	1,67							

PRIX CONSTATES SUR LE MARCHÉ INTERIEUR
 PREISE FESTGESTELLT AUF DEM INLANDISCHEN MARKT
 PREZZI CONSTATATI SUL MERCATO NAZIONALE
 PRIJZEN WAARGENOMEN OP DE BINNENLANDSE MARKT

VIANDE PORCINE
 SCHWEINEFLEISCH
 CARNE SUINA
 VARKENSVLEES

Marchés Märkte Mercati Markten		Description - Beschreibung Descrizione - Omschrijving		1 9 6 8										
				APR		MAI				JUN				JUL
				22-28	29-5	6-12	13-19	20-26	27-2	3-9	10-16	17-23	24-30	1 - 7
BELGIQUE - BELGIE														
ANDERLECHT	Porcs extra de viande- Extra vleesvarkens	PVI	Fb	33,0	32,3	32,8	33,8	34,5	34,5	34,5	34,5	35,5	35,5	35,5
	Porcs de viande- Vleesvarkens		Fb	29,0	28,5	29,5	30,5	31,5	31,5	31,5	31,0	32,0	32,0	32,0
	Porcs demi-gras- Halfvette varkens 95-105 kg		Fb	27,0	26,5	27,3	28,3	29,3	29,0	29,3	28,5	29,0	29,0	28,8
	Porcs gras- Vette varkens		Fb	26,3	25,5	25,5	26,5	27,5	26,0	27,5	26,5	26,5	26,5	26,5
	Truies- Zeugen		Fb	25,5	25,5	25,5	25,0	26,5	26,0	25,5	26,5	26,0	25,5	24,8
DEUTSCHLAND (BR)														
12 NORDRHEIN- WESTFÄLISCHE MÄRKTE	Schweine Klasse A 150 Kg und mehr	PVI	DM	1,90	1,84	2,03	2,05	2,08	2,14	2,11	2,06	2,08	1,97	
	Schweine Klasse B 1 135-149,5 Kg		DM	1,96	1,91	2,11	2,11	2,10	2,20	2,19	2,15	2,17	2,03	
	Schweine Klasse B 2 120-134,5 Kg		DM	2,03	2,00	2,16	2,17	2,17	2,26	2,27	2,21	2,21	2,10	
	Schweine Klasse C 100-119,5 Kg		DM	2,14	2,10	2,23	2,24	2,24	2,32	2,32	2,28	2,29	2,20	
	Schweine Klasse D 80-99,5 Kg		DM	2,15	2,10	2,24	2,25	2,25	2,33	2,33	2,29	2,30	2,21	
	Sauen Klasse G 1		DM	1,65	1,60	1,76	1,78	1,82	1,89	1,89	1,84	1,82	1,73	
FRANCE														
HALLES GEN- TRALES DE PARIS	Porcs complet	PAB	Ff	4,45	4,45	4,45	4,50	4,70	4,80	4,80	4,80	4,80	4,80	4,85
	Porcs belle-coupe 60-77 Kg		Ff	3,67	3,59	3,65	3,71	3,94	3,93	3,96	4,07	4,07	4,16	4,23
	Coches	PVI	Ff											
ITALIA														
6 MERCATI	Suini da 125-145 kg	PVI	Lit	322	319	321	314	308	312	316	322	327	329	
	Suini da 146-180 kg		Lit	318	315	318	309	306	309	312	319	324	326	
	Suini oltre 180 kg		Lit	312	311	312	307	300	304	308	315	316	322	
-	Scrofe		Lit											
LUXEMBOURG														
2 MARCHES	Porcs cat. I classe AA jusque 100 kg	PAB	Flux	46,2	46,3	46,2	46,2	46,1	46,1	46,4	46,2	46,2	46,4	46,4
	Porcs cat. I classe A jusque 100 kg		Flux	39,2	39,3	38,9	38,7	38,6	38,6	38,6	38,5	38,4	38,5	38,5
	Porcs cat. I classe B jusque 100 kg		Flux	33,5	33,5	33,6	33,5	33,3	32,9	32,9	32,1	32,5	32,3	32,0
	Truies		Flux	29,3	29,8	29,0	28,7	28,8	28,6	29,4	29,0	28,6	28,5	28,6
NEDERLAND														
IVO- noteringen	Baconvarkens 2e Kwaliteit 63-69 kg	PAB	F1	2,43	2,43	2,43	2,48	2,48	2,55	2,55	2,51	2,55	2,55	2,60
	Vleesvarkens 2e Kwaliteit 70-85 kg		F1	2,43	2,43	2,43	2,48	2,48	2,55	2,55	2,51	2,56	2,56	2,61
	Slagersvarkens 2e Kwaliteit 86-100 kg		F1	2,29	2,29	2,29	2,34	2,34	2,41	2,41	2,41	2,46	2,46	2,51
's HERTOGEN- BOSCH	Zeugen	PVI	F1	1,67	1,66	1,66	1,69	1,67	1,70	1,68	1,63	1,68	1,71	

QUALITE DE REFERENCE
REFERENZQUALITAT
QUALITA DI RIFERIMENTO
REFERENTIEKWALITEIT

PRIX DE MARCHÉ
MARKTPREISE
PREZZI DI MERCATO
MARKTPRIJZEN

PRIX DE REFERENCE
REFERENZPREISE
PREZZI DI RIFERIMENTO
REFERENTIEPRIJZEN

VIANDE PORCINE
SCHWEINEFLEISCH
CARNE SUINA
VARKENSVLEES

Marchés Märkte Mercati Markten	Description Beschreibung Descrizione Omschrijving		1 9 6 8										Kg	
			MAR	APR	MAI	JUN	JUL	AUG	SEP	OCT	NOV	DEC	JAN	1969
BELGIQUE-BELGIE														
6 MARCHES MÄRKTE	Porcs demi-gras - Halfvette varkens (95 - 105kg) CAT. A2-B1-B3 PAB	Prix de marché Marktprijzen PAB	Fb	28,0	27,20	28,16	29,18							
		Prix de référence Referentieprijzen	Fb	36,4	35,4	36,6	38,0							
		PAB	UC-RE	0,7286	0,7074	0,7324	0,7590							
DEUTSCHLAND (BR)														
12 NORDRH.- WESTF. MÄRKTE	Schweine Klasse C (100-119,5kg) PVI	Marktpreise PVI	DM	2,41	2,20	2,26	2,27							
		Referenzpreise	DM	3,14	2,85	2,94	2,95							
		PAB	RE	0,7846	0,7137	0,7348	0,7387							
FRANCE														
HALLES CENTRALES DE PARIS	Porcs belle-coupe (60-77kg) PAB	Prix de marché PAB	Ff	3,75	3,65	3,78	4,06							
		Prix de référence	Ff	3,50	3,41	3,53	3,79							
		PAB	UC	0,7097	0,6908	0,7154	0,7665							
ITALIA														
6 MERCATI	Suini da 146-180kg PVI	Prezzi di mercato PVI	Lit	353	323	3,12	3,20							
		Prezzi di riferimento	Lit	409	450	435	446							
		PAB	UC	0,7823	0,7197	0,6958	0,7143							
LUXEMBOURG														
2 MARCHES	Porcs Cat. I, Cl. A (jusque 100 kg) PAB	Prix de marché PAB	Flux	39,9	39,3	38,7	38,5							
		Prix de référence	Flux	39,9	39,3	38,7	38,5							
		PAB	UC	0,7972	0,7852	0,7740	0,7704							
NEDERLAND														
IVO- NOTERINGEN	Vleeswaren- varkens 2e kwal. (70-85kg) PAB	Marktprijzen PAB	Fl	2,58	2,45	2,47	2,54							
		Referentieprijzen	Fl	2,69	2,56	2,58	2,66							
		PAB	RE	0,7442	0,7076	0,7130	0,7339							

QUALITE DE REFERENCE
REFERENZQUALITÄT
QUALITA DI RIFERIMENTO
REFERENTIEKwaliteit

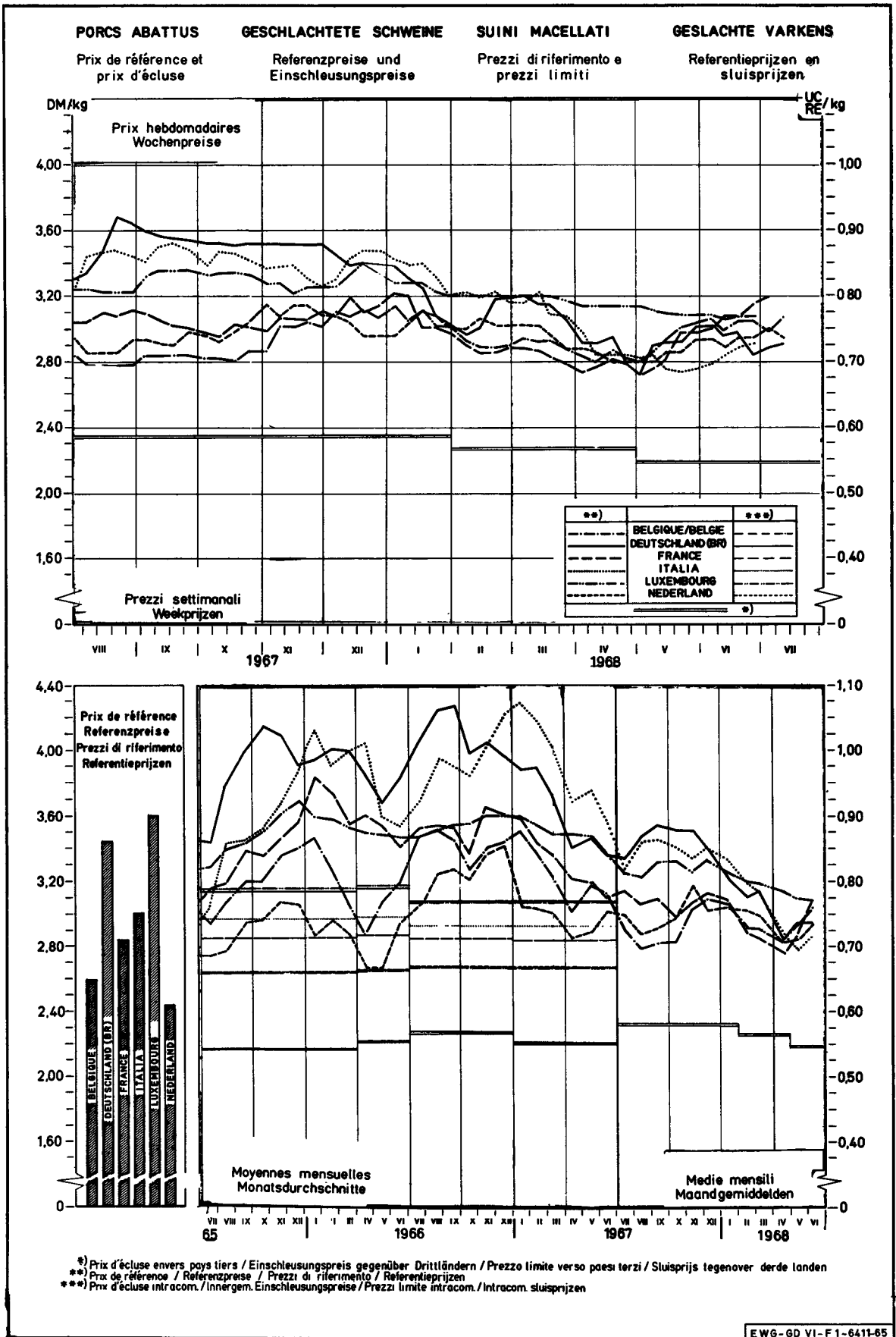
PRIX DE MARCHÉ
MARKTPREISE
PREZZI DI MERCATO
MARKTPRIJZEN

PRIX DE REFERENCE
REFERENZPREISE
PREZZI DI RIFERIMENTO
REFERENTIEPRIJZEN

VIANDE PORCINE
SCHWEINEFLEISCH
CARNE SUINA
VARKENSVLIES

Kg

Marchés Märkte Mercati Markten	Description Beschreibung Descrizione Omschrijving		1 9 6 8											
			APR			MAI			JUN			JUL		
			22-28	29-5	6-12	13-19	20-26	27-2	3-9	10-16	17-23	24-30	1-7	
BELGIQUE-BELGIE														
6 MARCHES MARKTEN	Porcs demi-gras - Halfvette varkens (95 - 105kg) cat. A2-B1- B2 - PAB	Prix de marché Marktprijzen PAB	Fb	35,3	35,0	35,7	36,8	37,7	38,0	38,2	37,4	38,2	38,1	37,3
		Prix de référence Referentieprijzen	Fb	35,3	35,0	35,7	36,8	37,7	38,0	38,2	37,4	38,2	38,1	37,3
		PAB	UC-RE	0,7054	0,6990	0,7138	0,7360	0,7538	0,7596	0,7639	0,7475	0,7629	0,7617	0,7463
DEUTSCHLAND (BR)														
12 NORDRH.- WESTF. MÄRKTE	Schweine Klasse C (100-119,5kg) PVI	Marktpreise PVI	DM	2,14	2,10	2,23	2,24	2,24	2,32	2,32	2,28	2,29	2,20	2,23
		Referenzpreise	DM	2,78	2,72	2,90	2,92	2,92	3,02	3,02	2,96	2,98	2,85	2,85
		PAB	RE	0,6950	0,6800	0,7250	0,7290	0,7293	0,7550	0,7553	0,7410	0,7449	0,7134	0,7235
FRANCE														
HALLES CENTRALES DE PARIS	Porcs belle-coupe (60-77kg) PAB	Prix de marché PAB	Ff	3,67	3,59	3,65	3,71	3,94	3,93	3,96	4,07	4,07	4,16	4,23
		Prix de référence	Ff	3,43	3,35	3,41	3,47	3,68	3,67	3,70	3,80	3,80	3,89	3,95
		PAB	UC	0,6947	0,6794	0,6908	0,7022	0,7458	0,7439	0,7495	0,7704	0,7704	0,7875	0,7996
ITALIA														
6 MERCATI	Suini da 146-180kg PVI	Prezzi di mercato PVI	Lit	318	315	318	309	306	309	312	319	324	326	
		Prezzi di riferimento	Lit	444	440	443	432	427	432	436	444	452	454	
		PAB	UC	0,7100	0,7039	0,7093	0,6912	0,6838	0,6906	0,6973	0,7105	0,7224	0,7268	
LUXEMBOURG														
2 MARCHES	Porcs Cat. I, Cl. A (jusque 100 kg) PAB	Prix de marché PAB	Flux	39,2	38,3	38,9	38,7	38,6	38,6	38,6	38,5	38,4	38,5	38,5
		Prix de référence	Flux	39,2	38,3	38,9	38,7	38,6	38,6	38,6	38,5	38,4	38,5	38,5
		PAB	UC	0,7840	0,7860	0,7780	0,7740	0,7720	0,7720	0,7728	0,7692	0,7668	0,7706	0,7702
NEDERLAND														
IVO- NOTERINGEN	Vleeswaren- varkens 2e kwal. (70-85kg) PAB	Marktprijzen PAB	F1	2,43	2,43	2,43	2,48	2,48	2,55	2,55	2,51	2,56	2,56	2,61
		Referentieprijzen	F1	2,53	2,53	2,53	2,59	2,59	2,66	2,66	2,62	2,67	2,67	2,73
		PAB	RE	0,6999	0,6999	0,6999	0,7142	0,7142	0,7342	0,7342	0,7228	0,7385	0,7385	0,7528



ECLAIRCISSEMENTS CONCERNANT LE GRAPHIQUE : "EVOLUTION DES PRIX
DES PORCS DANS LES PAYS DE LA CEE"
(moyenne mobile de 12 mois en DM par 100 kg poids abattu)

Les prix, qui ont servi de base pour l'établissement du graphique, se rapportaient, pour la période qui précédait l'instauration, au 1er juillet 1967, d'un marché unique pour la viande porcine, aux qualités de référence sur les marchés représentatifs des Etats membres. A la rigueur, ces prix ont été corrigés afin de les rendre comparables entr'eux. Pour les prix valables à partir du 1er juillet 1967, il faut se référer aux éclaircissements pages 9 à 11.

Pour le calcul de la moyenne mobile les prix originaux ont été convertis en DM à l'aide des taux de conversion en vigueur.

. . .

Note : Pour la France et l'Italie, les prix pour la qualité de référence, respectivement pour les années 1950-1957 et 1950-1956, n'étaient pas disponibles. Les calculs ont donc été faits sur base d'autres données.

1. Pour la France : ont été pris en considération les prix des porcs vivants cat. I sur le marché de La Villette, lesquels ont été convertis en prix poids abattu (x 1,3). Vu la différence de qualité (les cotations de La Villette étant, pendant la période de 1958-1964, inférieures de 2,3 % à celles de la qualité "Belle coupe" aux Halles centrales de Paris), il y eût lieu d'ajuster ces prix (x 1,0235).
2. Pour l'Italie : ont été reprises les cotations sur le marché de Milano pour les porcs de 150 kg poids vif, qui ont été converties ensuite en prix poids abattu (x 1,3).

ERLÄUTERUNGEN ZUM SCHAUBILD : "ENTWICKLUNG DER SCHWEINEPREISE IN DEN LÄNDERN DER EWG"
(Gleitender 12-Monatsdurchschnitt - DM je 100 kg Schlachtgewicht)

Die diesem Schaubild zugrunde liegenden Preise waren Preise auf den Referenzmärkten für Schweine der Referenzqualität zum Zeitpunkt vor der Errichtung eines gemeinsamen Marktes für Schweinefleisch am 1. Juli 1967. Die Preise sind teilweise berichtigt worden, damit sie untereinander vergleichbar sind. Für die Preise, die ab 1. Juli 1967 gültig sind, gelten die Erläuterungen auf den Seiten 12-14.

Vor Errechnung des gleitendes Durchschnitts sind die Preise für die Referenzqualität mit den jeweils geltenden Wechselkursen in DM umgerechnet worden.

. . .

Bemerkung : Für Frankreich und Italien sind die Preise für die Referenzqualität für die Jahre 1950-1957 beziehungsweise 1950-1956 nicht vorhanden. Aus diesem Grunde sind für diese Zeiträume Preise aus vorhandenen Angaben errechnet worden.

1. Für Frankreich wird dabei ausgegangen von Preisen für lebende Schweine, Kat. I, auf dem Markt von "La Villette". Nach Umrechnung dieser Preise auf Basis Schlachtgewicht (x 1,3) wurden die Ergebnisse umgerechnet (x 1,0235), um den Qualitätsunterschied auszugleichen da im Durchschnitt der Jahre 1958-1964 diese Preise von "La Villette" um 2,3 % niedriger gewesen sind als diejenigen für die Referenzqualität ("belle coupe") in den "Halles centrales de Paris".
2. Für Italien wurden für den oben genannten Zeitraum die Notierungen auf dem Markt von Milano für Schweine mit 150 kg Lebendgewicht verwendet, die dann auf Basis Schlachtgewicht (x 1,3) umgerechnet worden sind.

SPIEGAZIONI RELATIVE AL GRAFICO : "EVOLUZIONE DEI PREZZI DEI SUINI NEI PAESI DELLA CEE"
(media mobile di 12 mesi-DM per 100 kg peso morto)

I prezzi presi come base per la realizzazione del grafico, si riferiscono, per il periodo precedente l'entrata in vigore, il 1° luglio 1967, del mercato unico delle carni suine, alle qualità di referenza sui mercati rappresentativi degli Stati membri. Se del caso, detti prezzi sono stati corretti per renderli comparabili fra loro. Per i prezzi, in vigore a partire dal 1° luglio 1967, riferirsi a chiarimenti delle pagine da 15 a 17.

Per il calcolo della media mobile i prezzi originali sono stati convertiti in DM secondo il tasso di cambio in vigore.

. . .

Nota : I prezzi per la qualità di riferimento, per la Francia e l'Italia rispettivamente per gli anni 1950-1957 e 1950-1956, non erano disponibili, I calcoli sono stati dunque eseguiti sulla base di altri dati.

1. Per la Francia : sono stati presi in considerazione i prezzi dei suini vivi Cat. I sul mercato de "La Villette", i quali sono stati convertiti in prezzi peso morto (x 1,3). E' stato necessario adattare questi prezzi (x 1,0235) - vista la differenza di qualità (essendo le quotazioni de "La Villette", durante il periodo 1958-1964, inferiori di 2,3 % a quelle della qualità "Belle coupe" alle "Halles centrales de Paris").
2. Per l'Italia : sono state prese in considerazione le quotazioni sul mercato di Milano per i suini da 150 kg peso vivo, che, in seguito, sono state convertite in prezzi peso morto (x 1,3).

TOELICHTING OP DE GRAFIEK : "ONTWIKKELING VAN DE VARKENSPRIJZEN IN DE LANDE VAN DE EEG"
(12-maandelijks voortschrijdend gemiddelde-DM per 100 kg geslacht gewicht)

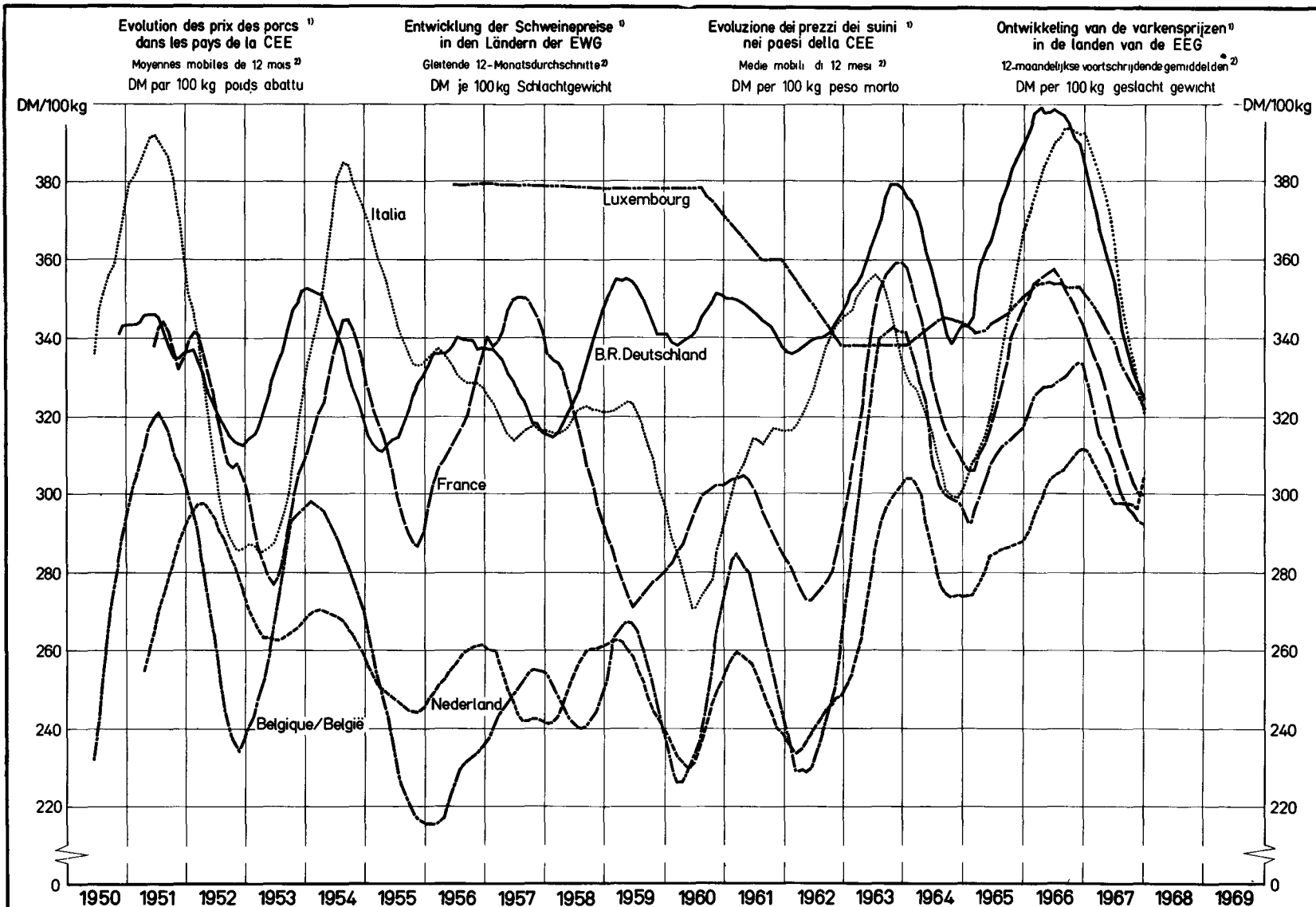
Voor de samenstelling van de grafiek werden, voor de periode vóór de inwerkingtreding van de gemeenschappelijke markt voor varkensvlees op 1 juli 1967, de prijzen genomen die betrekking hadden op de op de referentiemarkten van de Lid-Staten verhandelde referentiekwaliteiten, waarop eventueel correcties werden toegepast, ten einde ze onderling vergelijkbaar te maken. Voor de prijzen vanaf 1 juli 1967, zij verwezen naar de toelichting op blz. 18 tot 20.

Alvorens het voortschrijdend gemiddelde te berekenen, werden de originele prijzen tegen de geldende wisselkoersen omgerekend in DM.

. . .

Nota : Voor Frankrijk en Italië waren de prijzen voor de referentiekwaliteit respectievelijk voor de jaren 1950-1957 en 1950-1956 niet beschikbaar. Daarom werden zij vastgesteld aan de hand van andere wel beschikbare gegevens.

1. Voor Frankrijk werd uitgegaan van de prijzen voor levende varkens cat. I op de markt van La Villette. Na omrekening van deze prijzen op basis geslacht gewicht (x 1,3) vond een aanpassing voor verschil in kwaliteit plaats (x 1,0235), omdat gemiddeld over de jaren 1958-1964 de prijzen van La Villette 2,3 % lager lagen dan die van "Belle coupe" in de "Halle centrales de Paris".
2. Voor Italië werden de noteringen op de markt van Milano voor varkens van 150 kg levend gewicht genomen, en omgerekend op basis geslacht gewicht (x 1,3).



¹⁾ Prix de la qualité de référence — Preise der Referenzqualität — Prezzi della qualità di riferimento — Prijzen van de referentkwaliteit

²⁾ calculées après conversion des prix originaux en DM au cours de change valable dans chacun des mois en question — berechnet nach Umrechnung der Originalpreise in DM zu den in den einzelnen Monaten jeweils gültigen Wechselkursen
calcolate dopo conversione in DM dei prezzi originali in base al tasso di cambio, in vigore in ciascun mese — berekend na omrekening van de originele prijzen in DM tegen de geldende wisselkoersen

PRIX CONSTATES SUR LE MARCHÉ INTERIEUR
 PREISE FESTGESTELLT AUF DEM INLÄNDISCHEN MARKT
 PREZZI CONSTATATI SUL MERCATO NAZIONALE
 PRIJZEN WAARGENOMEN OP DE BINNENLANDSE MARKT

VIANDE PORCINE
 SCHWEINFLEISCH
 CARNE SUINA
 VARKENSVLEES

Pays Länder Paesi Landen	Marchés Märkte Mercati Markten	Qualités Qualitäten Qualità Kwaliteiten		1967			1 9 6 8												
				OCT	NOV	DEC	JAN	FEB	MAR	APR	MAI	JUN	JUL	AUG	SEP	OCT			
BELGIQUE/ BELGIE	Anderlecht	Jambon - Ham	Fb	58,8	60,8	60,8	60,0	60,9	58,8	58,0	58,6	59,8							
		Longes - Karbonadestringen	Fb	60,5	65,8	65,1	64,4	62,1	62,3	64,4	70,6	74,3							
		Epaules - Schouders	Fb	44,7	48,3	50,9	49,1	49,0	47,6	48,1	49,9	52,0							
		Lard de poitrine Baikspek	Fb	26,6	27,8	28,4	26,1	26,0	25,9	22,8	20,4	21,1							
		Lard, frais Spek, vers	Fb	9,6	9,6	9,6	8,6	8,5	8,5	8,1	7,2	7,0							
	Moyenne du pays Landesgemiddelde	Saindoux-Reuzel	Fb	14,0	14,0	14,0	14,0	14,0	14,0	14,0	14,0								
DEUTSCHLAND (BR)	6 Märkte	Schinken	DM	4,43	4,39	4,31	4,09	4,01	4,02	3,91	4,02	4,10							
		Kotelettstränge	DM	5,83	5,79	5,79	5,53	5,28	5,30	5,34	5,57	5,62							
		Schultern	DM	3,73	3,72	3,73	3,57	3,43	3,43	3,27	3,31	3,35							
		Büchse und Bauchspeck	DM	2,81	2,83	2,81	2,47	2,34	2,36	1,84	1,75	1,59							
		Speck, frisch	DM	1,14	1,20	1,16	0,87	0,75	0,71	0,60	0,54	0,51							
	Landesdurchschnitt	Schmalz	DM	1,19	1,16	1,16	1,17	1,17	1,14	1,09	1,07	1,03							
FRANCE	Halles centrales de Paris	Jambon	Ff	5,38	5,68	5,77	5,65	5,65	5,45	5,24	5,09	5,42							
		Longes	Ff	5,96	6,15	5,99	6,35	5,78	5,70	5,87	6,72	7,25							
		Epaules	Ff	2,82	2,69	3,04	2,73	2,35	2,60	2,16	1,96	2,13							
		Poitrines (entrelardées)	Ff	3,20	3,22	3,47	3,12	2,93	2,51	2,19	1,88	2,12							
		Lard, frais	Ff	0,75	0,73	0,93	0,75	0,56	0,60	0,58	0,53	0,58							
		Saindoux	Ff	2,20	2,20	2,20	2,00	1,75	1,65	1,58	1,50	1,45							
ITALIA	Milano	Prosciutto	Lit	1.02	1.143	1.153	1.156	1.120	1.005	995	940	900							
		Lombata	Lit	870	863	990	988	830	938	848	780	813							
		Spalle	Lit	554	550	595	595	578	558	590	598	603							
		Pancetta (ventresca)	Lit	360	318	315	294	270	255	230	210	203							
		Lardo, fresco	Lit	198	180	182	176	170	170	163	160	160							
		Strutto	Lit	137	128	125	109	94	88	62	82	82							
LUXEMBOURG	Moyenne du pays	Jambon	Flux	68,3	70,5	70,1	69,5	67,3	64,4	65,9	63,3	64,0							
		Longes	Flux	71,3	70,8	72,3	71,5	69,3	69,3	71,3	70,5	72,8							
		Epaules	Flux	46,3	46,7	47,6	46,6	46,6	46,6	46,9	46,2	47,1							
		Poitrines (entrelardées)	Flux	27,4	27,4	28,4	27,9	27,8	27,0	26,1	23,6	23,5							
		Lard, frais	Flux	12,1	13,6	12,5	11,6	10,8	10,0	10,0	9,80	9,3							
		Saindoux	Flux	22,0	22,0	22,0	22,0	22,0	22,0	22,0	22,0	22,0							
NEDERLAND	3 markten	Ham	Fl	4,69	4,73	4,72	4,66	4,67	4,62	4,49	4,51	4,64							
		Karbonadestringen	Fl	4,81	4,96	5,13	5,03	4,77	4,72	4,84	5,12	5,21							
		Schouders	Fl	3,45	3,54	3,57	3,47	3,54	3,40	3,36	3,47	3,53							
		Buikspek, ook Buikspek	Fl	2,58	2,66	2,64	2,62	2,53	2,49	2,35	2,18	2,12							
		Spek, vers	Fl	1,19	1,18	1,12	1,09	1,08	1,11	1,10	1,00	0,90							
		Reuzel	Fl	0,88	0,89	0,90	0,90	0,90	0,84	0,83	0,82	0,80							

PRIX CONSTATES SUR LE MARCHÉ INTERIEUR
 PREISE FESTGESTELLT AUF DEM INLÄNDISCHEN MARKT
 PREZZI CONSTATATI SUL MERCATO NAZIONALE
 PRIJZEN WAARGENOMEN OP DE BINNENLANDSE MARKT

VIANDE PORCINE
 SCHWEINEFLEISCH
 CARNE SUINA
 VARKENSVLEES

Kg

Pays Länder Paesi Landen	Marchés Märkte Mercati Markten	Qualités Qualitäten Qualità Kwaliteiten		1 9 6 8												
				APR	MAI				JUN				JUL			
				22-28	29-5	6-12	13-19	20-26	27-2	3-9	10-16	17-23	24-30	1-7	8-14	15-21
BELGIQUE/ BELGIE	Anderlecht	Jambon - Ham	Fb	59,5	59,5	59,0	58,5	58,5	58,5	59,5	59,5	59,8	60,5	62,0		
		Longes - Karbonadestrogen	Fb	65,0	67,5	68,5	69,5	71,5	73,0	76,0	74,0	72,8	74,5	75,0		
		Epaules - Schouders	Fb	48,5	48,5	48,5	49,0	51,0	51,0	52,0	51,5	52,0	52,5	50,0		
		Lard de poitrine Buikspek	Fb	21,0	20,5	20,0	20,5	20,5	20,5	21,0	21,0	21,0	21,5	21,0		
		Lard, frais Spek, vers	Fb	7,5	7,5	7,5	7,0	7,0	7,0	7,0	7,0	7,0	7,0	7,0		
Moyenne du pays Landesgemiddelde	Saindoux-Reuzel	Fb	14,0	14,0	14,0	14,0	14,0	14,0								
DEUTSCHLAND (BR)	6 Märkte	Schinken	DM	3,88	3,88	3,96	3,99	4,02	4,10	4,13	4,05	4,06	4,06			
		Kotelettstränge	DM	5,31	5,47	5,57	5,51	5,52	5,66	5,61	5,63	5,55	5,60			
		Schultern	DM	3,25	3,25	3,29	3,30	3,31	3,33	3,35	3,37	3,35	3,31			
		Büchse und Bauchspeck	DM	1,63	1,65	1,73	1,73	1,80	1,75	1,67	1,61	1,56	1,51			
		Speck, frisch	DM	0,51	0,53	0,51	0,56	0,56	0,52	0,54	0,51	0,52	0,46			
Landesdurchschnitt	Schmalz	DM	1,05	-	1,03	1,10	1,10	1,07	1,06	1,06	1,01	1,00				
FRANCE	Halles centrales de Paris	Jambon	Ff	5,30	5,20	5,10	5,00	5,20	5,10	5,10	5,30	5,45	5,00	5,90		
		Longes	Ff	6,00	6,00	6,35	6,50	7,15	7,20	7,30	7,45	7,20	7,10	7,15		
		Epaules	Ff	2,05	1,85	1,85	2,00	2,00	2,05	2,00	2,00	2,20	2,40	2,50		
		Poitrines (entrelardées)	Ff	2,15	1,90	1,80	1,80	1,90	1,90	1,95	2,10	2,15	2,25	2,30		
		Lard, frais	Ff	0,55	0,50	0,50	0,55	0,55	0,55	0,55	0,55	0,60	0,62	0,70		
		Saindoux	Ff	1,55	1,55	1,50	1,50	1,50	1,50	1,45	1,45	1,45	1,45	1,45		
ITALIA	Milano	Prosciutto	Lit	980	940	940	940	940	940	920	900	890	890			
		Lombata	Lit	800	780	780	780	780	780	700	600	620	650			
		Spalle	Lit	560	590	600	600	600	600	600	560	600	610			
		Pancetta (ventresca)	Lit	220	210	210	210	210	210	210	210	200	190			
		Lardo, fresco	Lit	160	160	160	160	160	160	160	160	160	160			
		Strutto	Lit	82	82	82	82	82	82	82	82	82	82	82		
LUXEMBOURG	Moyenne du pays	Jambon	Flux	66,0	63,5	62,5	64,0	62,5	64,0	64,0	64,0	64,0	64,0			
		Longes	Flux	72,0	68,0	70,0	70,0	72,0	72,5	72,5	72,5	72,5	73,5			
		Epaules	Flux	46,5	47,5	46,5	46,5	46,5	44,0	46,5	47,5	46,5	46,0			
		Poitrines (entrelardées)	Flux	27,0	25,0	23,0	24,0	23,0	23,0	23,0	23,0	23,0	25,0			
		Lard, frais	Flux	10,0	9,0	10,0	10,0	10,0	10,0	9,0	9,0	9,0	10,0			
		Saindoux	Flux	22,0	22,0	22,0	22,0	22,0	22,0	22,0	22,0	22,0	22,0			
NEDERLAND	3 markten	Ham	F1	4,46	4,46	4,48	4,54	4,52	4,53	4,48	4,44	4,65	4,79			
		Karbonadestrogen	F1	4,83	4,83	4,91	5,06	5,19	5,49	5,20	5,22	5,15	5,25			
		Schouders	F1	3,37	3,35	3,37	3,47	3,50	3,57	3,55	3,50	3,55	3,54			
		Buiken, ook Buikspek	F1	2,33	2,33	2,22	2,15	2,18	2,15	2,05	2,18	2,15	2,11			
		Spek, vers	F1	1,09	1,10	1,07	1,02	1,01	0,85	-	0,88	0,90	0,92			
		Reuzel	F1	0,85	0,85	0,85	0,80	0,80	0,80	-	0,80	0,80	0,80			

O E U F S

Eclaircissements concernant les prix des oeufs (prix fixés et prix de marché)
et les prélèvements à l'importation repris dans cette publication

INTRODUCTION

Il a été prévu, par la voie du Règlement n° 21/62/CEE du 4.4.1962 (Journal Officiel n° 30 du 20.4.1962), que l'organisation commune des marchés serait, dans le secteur des oeufs, établie graduellement à partir du 30 juillet 1962 et que cette organisation de marché comporterait principalement un régime de prélèvements intracommunautaires et de prélèvements envers les pays tiers, calculés notamment sur la base des prix des céréales fourragères.

L'instauration, à partir du 1er juillet 1967, d'un régime de prix unique des céréales dans la Communauté a conduit à la réalisation à cette date d'un marché unique dans le secteur des oeufs. Il en est résulté la suppression des prélèvements intracommunautaires.

I. PRIX FIXES ET PRELEVEMENTS A L'IMPORTATION

Conformément aux articles 3 et 7 du Règlement n° 122/67/CEE du 13.6.1966 (Journal Officiel du 19.6.1967 - 10ème année n° 117) portant organisation commune des marchés dans le secteur des oeufs, la Commission, après consultation du Comité de gestion, fixe pour la Communauté les prix d'écluse et les prélèvements à l'importation pour chaque trimestre.

Prix d'écluse : (Règlement n° 122/67/CEE - article 7)

Les prix d'écluse sont fixés à l'avance pour chaque trimestre (= période de trois mois) et sont variables à partir du 1er novembre, du 1er février, du 1er mai et du 1er août. Lors de leur fixation, il est tenu compte du prix sur le marché mondial de la quantité de céréales fourragères nécessaire à la production d'un kilogramme d'oeufs en coquille. Il est également tenu compte des autres coûts d'alimentation ainsi que des frais généraux de production et de commercialisation.

Prélèvements à l'importation : (Règlement n° 122/67/CEE - article 3)

Ils sont fixés à l'avance pour chaque trimestre et sont applicables aux produits visés à l'article 1er du Règlement n° 122/67/CEE, à savoir :

Numéro du tarif douanier commun	Désignation des produits
a) ex 04.05 A	Oeufs de volaille de basse-cour en coquille, frais ou conservés
b) ex 04.05 B I	Oeufs dépourvus de leur coquille et jaunes d'oeufs, de volaille de basse-cour, propres à des usages alimentaires, frais, conservés, séchés ou sucrés

En ce qui concerne le calcul des divers prélèvements à l'importation, il faut se référer aux articles 4 et 5 du Règlement n° 122/67/CEE.

II. PRIX SUR LE MARCHE INTERIEUR

Dans la mesure du possible, les cotations ont été établies pour des oeufs de la catégorie B (55 à 60 g.). Toutefois, il est à remarquer que ces prix ne sont pas nécessairement comparables, à cause des différentes conditions de livraison, de stade de commercialisation et de la qualité.

Belgique : Marché de Kruishoutem ; prix de gros à l'achat, franco marché

Allemagne (RF) : Trois marchés :

Cologne : prix de gros à l'achat, franco magasin Rhénanie du Nord-Westphalie

Munich : prix de gros à l'achat, départ centre de ramassage

Francfort : prix de gros à la vente, franco détaillant

France : Halles Centrales de Paris ; prix de gros à la vente

Italie : Deux marchés : Milan et Rome ; prix de gros à l'achat, franco marché

Luxembourg : Prix de vente d'OVOLUX (coopérative de producteurs) : prix de gros à la vente, franco détaillant

Pays-Bas : Prix pour les oeufs de toutes catégories (prix aux producteurs, relevé par le LEI "Landbouw-economisch Instituut", majoré de la marge de commercialisation de 1,50 Fl par 100 pièces, soit 0,26 Fl par kg).

Marché de Barneveld : prix de gros à l'achat, franco marché.

E I E R

Erläuterungen zu den nachstehend aufgeführten Preisen für Eier (festgesetzte Preise und Marktpreise) und Abschöpfungen

EINLEITUNG

In der Verordnung Nr. 21/62/EWG vom 4. 4. 1962 (Amtsblatt Nr. 30 vom 20. 4. 1962) wurde bestimmt, dass die gemeinsame Marktorganisation für Eier ab 30. Juli 1962 schrittweise errichtet wird, und dass die auf diese Weise errichtete Marktorganisation im wesentlichen eine Regelung von Abschöpfungen für den Warenverkehr zwischen den Mitgliedstaaten und mit dritten Ländern umfassen wird, bei deren Berechnung insbesondere die Futtergetreidepreise zugrunde gelegt werden. Im Zuge der Einführung einheitlicher Getreidepreise in der Gemeinschaft ab 1. Juli 1967 wird zu diesem Zeitpunkt ein gemeinsamer Markt für Eier hergestellt. Damit entfielen die innergemeinschaftlichen Abschöpfungen.

I. FESTGESETZTE PREISE UND ABSCHÖPFUNGEN BEI EINFUHR

Gemäss Art. 3 und 7 der Verordnung Nr. 122/67/EWG vom 13. 6. 1967 (Amtsblatt vom 19. 6. 1967, 10. Jahrgang Nr. 117) über eine gemeinsame Marktorganisation für Eier setzt die Kommission nach Anhörung des zuständigen Verwaltungsausschusses für die Gemeinschaft vierteljährlich Einschleusungspreise und Abschöpfungen fest.

Einschleusungspreise: (Verordnung Nr. 122/67/EWG, Art. 7)

Die Einschleusungspreise werden für jedes Vierteljahr (= Zeitraum von 3 Monaten) im voraus festgesetzt und gelten ab 1. November, 1. Februar, 1. Mai und 1. August. Bei der Festsetzung wird der Weltmarktpreis der für die Erzeugung von 1 kg Eier in der Schale erforderliche Futtergetreidemenge berücksichtigt. Ausserdem sind die sonstigen Futterkosten sowie die allgemeinen Erzeugungs- und Vermarktungskosten berücksichtigt.

Abschöpfungen bei Einfuhr: (Verordnung Nr. 122/67/EWG, Art. 3)

Für die folgenden in Art. 1 der Verordnung Nr. 122/67/EWG genannten Zollpositionen wird vierteljährlich im voraus eine Abschöpfung festgesetzt:

Nummer des gemeinsamen Zolltarifs	Bezeichnung der Erzeugnisse
a) ex 04.05 A	Eier von Hausgeflügel (Hühner, Enten, Gänse, Truthühner und Perlhühner) in der Schale, frisch oder haltbar gemacht
b) ex 04.05 B I	Eier ohne Schale und Eigelb von Hausgeflügel (Hühner, Enten, Gänse, Truthühner und Perlhühner) geniessbar, frisch, haltbar gemacht, getrocknet oder gezuckert.

Was die Berechnung der einzelnen Abschöpfungen betrifft, wird auf die Art. 4 und 5 der Verordnung Nr. 122/67/EWG hingewiesen.

II. PREISE AUF DEM INLÄNDISCHEN MARKT

Die Notierungen der Eierpreise beziehen sich soweit wie möglich auf Eier der Handelsklasse B (55 bis 60 g). Die Preise sind jedoch infolge unterschiedlicher Lieferungsbedingungen, Handelsstufen und Qualitätsklassen nicht ohne weiteres zu vergleichen.

Belgien: Markt van Kruishoutem; Grosshandelseinkaufspreis, frei Markt

Deutschland (BR): 3 Märkte:

Köln: Grosshandelseinkaufspreis, frei Nordrhein-Westfälische Station
München: Grosshandelseinkaufspreis, ab Kennzeichnungsstelle
Frankfurt: Grosshandelsabgabepreis, frei Einzelhandel

Frankreich: Pariser "Zentralhallen", Grosshandelsabgabepreis

Italien: 2 Märkte: Mailand und Rom, Grosshandelseinstandspreis, frei Markt

Luxemburg: Abgabepreis von OVOLUX (Erzeugergenossenschaft), Grosshandelsabgabepreis, frei Einzelhandel

Niederlande: Preise für Eier aller Klassen, Erzeugerabgabepreis (berechnet durch das LEI - Landbouw-economisch Instituut) plus Grosshandelsspanne von 1,50 Fl je 100 Stück bzw. 0,26 Fl je Kilo. Markt von Barneveld: Grosshandelseinstandspreis, frei Markt

U O V A

Spiegazioni relative ai prezzi delle uova che figurano nel presente pubblicazione
(prezzi fissati e prezzi di mercato) e sui prelievi all'importazione

INTRODUZIONE

Con il regolamento n° 21/62/CEE del 4.4.1962 (Gazzetta Ufficiale n° 30 del 20.4.1962) è stato stabilito che l'organizzazione comune dei mercati nel settore delle uova sarebbe stata gradualmente istituita a decorrere dal 30 luglio 1962 e che tale organizzazione di mercato comporta principalmente un regime di prelievi fra gli Stati membri e nei confronti dei paesi terzi, calcolati in particolare sulla base dei prezzi dei cereali da foraggio.

L'instaurazione, a decorrere dal 1° luglio 1967, di un regime di prezzi unici dei cereali nella Comunità comporta la realizzazione, alla stessa data, di un mercato unico nel settore delle uova. Di conseguenza sono venuti a cadere i prelievi intracomunitari.

I. PREZZI FISSATI E PRELIEVI ALL'IMPORTAZIONE

Conformemente agli articoli 3 e 7 del regolamento n° 122/67/CEE del 13.6.1967 (Gazzetta Ufficiale del 19.6.1967 - 10e anno, n° 117) che prevede un'organizzazione comune dei mercati nel settore delle uova, la Commissione, sentito il parere del Comitato di gestione, fissa per ciascun trimestre i prezzi limite ed i prelievi all'importazione validi per la Comunità.

Prezzi limite : (regolamento n° 122/67/CEE - articolo 7)

I prezzi limite sono fissati in anticipo per ciascun trimestre (= periodo di 3 mesi) e sono applicabili a decorrere dal 1° novembre, 1° febbraio, 1° maggio e 1° agosto. Per la determinazione di tali prezzi si tiene conto del prezzo sul mercato mondiale della quantità di cereali da foraggio necessaria per la produzione di un chilogrammo di uova in guscio. Inoltre si tiene conto degli altri costi di alimentazione e delle spese generali di produzione e di commercializzazione.

Prelievi all'importazione : (regolamento n° 122/67/CEE - articolo 3)

Detti prezzi vengono fissati in anticipo per ciascun trimestre per le seguenti voci tariffarie indicate nell'articolo 1 del regolamento n° 122/67/CEE :

Numero della tariffa doganale comune	Designazione dei prodotti
a) ex 04.05 A	Uova di volatili da cortile, in guscio, fresche o conservate
b) ex 04.05 B I	Uova sgusciate e giallo d'uova di volatili da cortile, atti ad usi alimentari, freschi, conservati, essiccati o zuccherati

Per il calcolo dei vari prelievi all'importazione si rinvia al regolamento n° 122/67/CEE, art. 4 e 5.

II. PREZZI SUL MERCATO INTERNO

Per le quotazioni delle uova vengono considerati, nella misura del possibile, i prezzi delle uova della classe B (55 a 60 gr.). Tuttavia va rilevato che a causa di differenze riscontrabili nelle condizioni di distribuzione, nello stadio di commercializzazione e nella qualità, tali prezzi non sono pienamente comparabili.

Belgio : Mercato di Kruishoutem ; prezzo d'acquisto del commercio all'ingrosso, franco mercato.

Germania (RF) : 3 mercati :

Colonia : prezzo d'acquisto del commercio all'ingrosso, franco magazzino Renania-Westfalia

Monaco : prezzo d'acquisto del commercio all'ingrosso, partenza centro di raccolta

Francoforte : prezzo di vendita del commercio all'ingrosso, franco dettagliante

Francia : "Halles centrales" di Parigi; prezzo di vendita del commercio all'ingrosso.

Italia : 2 mercati : Milano e Roma : prezzo d'acquisto del commercio all'ingrosso, franco mercato.

Lussemburgo : Prezzi di vendita di OVOLUX (Cooperativa di produttori) : prezzo di vendita del commercio all'ingrosso, franco dettagliante.

Paesi Bassi : Prezzi per le uova di tutte le classi (prezzo di vendita al produttore, calcolato dal LEI, "Landbouw-Economisch Instituut") maggiorato di un margine per il commercio all'ingrosso di 1,50Fl per 100 pezzi o 0,26 Fl per chilogrammo.

Mercato di Barneveld : prezzo d'acquisto del commercio all'ingrosso, franco mercato.

E I E R E N

Toelichting op de in deze publicatie voorkomende prijzen voor eieren
(vastgestelde prijzen en marktprijzen) en invoerheffingen

INLEIDING

Bij Verordening nr. 21/62/EEG van 4.4.1962 (Publicatieblad nr. 30 - dd. 20.4.1962) werd bepaald, dat de gemeenschappelijke ordening van de markten in de sector eieren met ingang van 30 juli 1962 geleidelijk tot stand zou worden gebracht en dat deze marktordering hoofdzakelijk een stelsel omvatte van intracommunautaire heffingen en heffingen tegenover derde landen, die onder meer berekend werden op basis van de voedergraanprijzen.

De invoering in de Gemeenschap, per 1 juli 1967, van een uniforme prijsregeling voor granen bracht met zich mee, dat op bedoelde datum ook een gemeenschappelijke markt in de sector eieren tot stand werd gebracht. De intracommunautaire heffingen kwamen daarmee te vervallen.

I. VASTGESTELDE PRIJZEN EN INVOERHEFFINGEN

Overeenkomstig artikel 3 en 7 van Verordening nr. 122/67/EEG van 13.6.1967 (Publicatieblad van 19.6.1967 - 10e jaargang nr. 117) houdende een gemeenschappelijke ordening der markten in de sector eieren, stelt de Commissie, na ingewonnen advies van het Beheerscomité voor de Gemeenschap de kwartaalsluisprijzen en -invoerheffingen vast.

Sluisprijzen : (Verordening nr. 122/67/EEG - artikel 7)

Deze worden voor elk kwartaal (=tijdvak van drie maanden) van tevoren vastgesteld en zijn van toepassing met in a.n.g. van 1 november, 1 februari, 1 mei en 1 augustus. Bij de vaststelling ervan wordt rekening gehouden met de wereldmarktprijs van de hoeveelheid voedergranen, benodigd voor de productie van 1 kg eieren in de schaal. Bovendien wordt rekening gehouden met de overige voederkosten en met de algemene productie- en commercialisatiekosten.

Heffingen bij invoer : (Verordening nr. 122/67/EEG - artikel 3)

Deze worden voor elk kwartaal van tevoren vastgesteld voor de volgende in artikel 1 van Verordening nr. 122/67/EEG opgenomen tariefposten :

Nr. van het gemeenschappelijk douanetarief	Omschrijving
a) ex 04.05 A	Eieren van pluimvee, in de schaal, vers of verduurzaamd
b) ex 04.05 B I	Eieren uit de schaal en eigeel, van pluimvee, geschikt voor menselijke consumptie, vers, verduurzaamd, gedroogd of met toegevoegde suiker

Wat de berekening van de diverse invoerheffingen betreft, zij verwezen naar Verordening nr. 122/67/EEG art. 4 en 5.

II. PRIJZEN OP DE BINNENLANDSE MARKT

Voor de noteringen van de eieren werden, waar dit mogelijk bleek, de prijzen genomen van de eieren Klasse B (55 tot 60 g). Nochtans dient opgemerkt te worden, dat door verschillen in leveringsvoorwaarden, handelsstadium en kwaliteit, deze prijzen niet zonder meer vergelijkbaar zijn.

België : Markt van Kruishoutem ; Groothandelsaankoopprijs, franco markt

Duitsland (BR) : 3 markten :

Köln : Groothandelsaankoopprijs, franco magazijn Noord-Rijnland-Westfalen

München : Groothandelsaankoopprijs, af verzamelcentrum

Frankfurt : Groothandelsverkoopprijs, franco kleinhandel

Frankrijk : "Halles centrales" van Parijs : Groothandelsverkoopprijs

Italië : 2 markten : Milano en Roma : Groothandelsaankoopprijs, franco markt

Luxemburg : Verkooprijzen van OVOLUX (Coöperatie van producenten) : Groothandelsverkoopprijs, franco kleinhandel

Nederland : - Prijzen voor eieren alle klassen: Producentenverkoopprijs (berekend door het LEI, "Landbouw-economisch Instituut"), vermeerderd met een groothandelsmarge van 1,50 Fl per 100 stuks of 0,26 Fl per kg
Markt van Barneveld : Groothandelsaankoopprijs, franco markt.

PRIX D'ECLUSE
EINSCHLEUSUNGSPREISE
PREZZI LIMITE
SLUISPRIJZEN

PRELEVEMENTS ENVERS PAYS TIERS
ABSCHOPFUNGEN GEGENÜBER DRITTLÄNDERN
PRELIEVI VERSO PAESI TERZI
HEFFINGEN TEGENOVER DERDE LANDEN

OEUFs
EIER
UOVA
EIEREN

Pays importateurs Einfuhrländer Paesi importatori Invoerlanden	PRIX D'ECLUSE - EINSCHLEUSUNGSPREISE PREZZI LIMITE - SLUISPRIJZEN						PRELEVEMENTS - ABSCHOPFUNGEN PRELIEVI - HEFFINGEN					
	1.11.67-31.1.68		1.2.68-30.4.68		1.5.68-31.7.68		1.11.67-31/1.68		1.2.68-30.4.68		1.5.68-31.7.68	
	MN	UC-RE	MN	UC-RE	MN	UC-RE	MN	UC-RE	MN	UC-RE	MN	UC-RE
<p>A.1) Oeufs en coquille de volaille, frais, conservés Schaleneier von Hausgeflügel, frisch, haltbar gemacht Uova in guscio di volatili, fresche o conservate Eieren in de schaal van pluimvee vers of verduurzaamd</p> <p style="text-align: right;">kg</p>												
BELGIQUE - BELGIE	25,49		24,86				6,06		6,58		6,98	
DEUTSCHLAND (BR)	2,039		1,988				0,485		0,526		0,558	
FRANCE	2,516	0,5097	2,454	0,4974			0,598	0,1212	0,650	0,1346	0,689	0,1395
ITALIA	318,6		310,7			75,8	82,3		87,2			
LUXEMBOURG	25,49		24,86			6,06	6,58		6,98			
NEDERLAND	1,845		1,800			0,439	0,476		0,505			
<p>2) Oeufs à couver de volaille Bruteier von Hausgeflügel Uova da cova di volatili Broedeieren van pluimvee</p> <p style="text-align: right;">Pièce - Stück Pezzo - Stuk</p>												
BELGIQUE - BELGIE	3,38		3,34				0,56		0,60		0,63	
DEUTSCHLAND (BR)	0,270		0,267				0,045		0,048		0,050	
FRANCE	0,334	0,0676	0,329	0,0667			0,055	0,0112	0,059	0,0120	0,062	0,0126
ITALIA	42,3		41,69			7,0	7,5		7,9			
LUXEMBOURG	3,38		3,34			0,56	0,60		0,63			
NEDERLAND	0,245		0,241			0,041	0,043		0,046			

PRIX D'ECLUSE
EINSCHLEUSUNGSPREISE
PREZZI LIMITE
SLUISPRIJZEN

PRELEVEMENTS ENVERS PAYS TIERS
ABSCHOPFUNGEN GEGENUBER DRITTLÄNDERN
PRELIEVI VERSO PAESI TERZI
HEFFINGEN TEGENOVER DERDE LANDEN

OEUFS
EIER
UOVA
EIEREN

Kg

Pays importateurs Einfuhrländer Paesi importatori Invoerlanden	PRIX D'ECLUSE - EINSCHLEUSUNGSPREISE PREZZI LIMITE - SLUISPRIJZEN						PRELEVEMENTS - ABSCHOPFUNGEN PRELIEVI - HEFFINGEN										
	1.11.67-31.1.68		1.2.68 - 30.4.68		1.5.68-31.7.68		1.11.67-31.1.68		1.2.68 - 30.4.68		1.5.68-31.7.68						
	MN	UC-RE	MN	UC-RE	MN	UC-RE	MN	UC-RE	MN	UC-RE	MN	UC-RE					
B.1) Oeufs sans coquille de volaille, frais, conservés, propres à des usages alimentaires Eier ohne Schale, von Hausvflügel, frisch, haltbar gemacht, genießbar Uova sgusciate di volatili, fresche o conservate, atti ad usi alimentari Eieren uit de schaal van pluimvee, vers of verduurzaamd, geschikt voor menselijke consumptie																	
BELGIQUE - BELGIE	31,09		30,47				7,03		7,64		8,09						
DEUTSCHLAND (BR)	2,487		2,438				0,562		0,611		0,647						
FRANCE	3,070	0,6218	3,009	0,6094			0,694	0,1406	0,754	0,1527	0,799	0,1618					
ITALIA	388,6		380,9				87,9		95,4		101,1						
LUXEMBOURG	31,09		30,47				7,03		7,64		8,09						
NEDERLAND	2,251		2,206				0,509		0,553		0,586						
2) Oeufs sans coquille de volaille, séchés, propres à des usages alimentaires Eier ohne Schale von Hausvflügel, getrocknet, genießbar Uova sgusciate di volatili, essiccate, atti ad usi alimentari Eieren uit de schaal van pluimvee, gedroogd, geschikt voor menselijke consumptie																	
BELGIQUE - BELGIE	109,07				106,81						25,70			27,90		29,58	
DEUTSCHLAND (BR)	8,726		8,544				2,056		2,232		2,366						
FRANCE	10,770	2,1814	10,546	2,1361			2,537	0,5139	2,755	0,5580	2,920	0,5915					
ITALIA	1363,4		1335,1				321,2		348,8		369,7						
LUXEMBOURG	109,07		106,81				25,70		27,90		29,58						
NEDERLAND	7,897		7,733				1,860		2,020		2,141						

PRIX D'ECLUSE
EINSCHLEUSUNGSPREISE
PREZZI LIMITE
SLUISPRIJZEN

PRELEVEMENTS ENVERS PAYS TIERS
ABSCHÖPFUNGEN GEGENÜBER DRITTLÄNDERN
PRELIEVI VERSO PAESI TERZI
HEFFINGEN TEGENOVER DERDE LANDE

OEUFS
EIER
UOVA
EIEREN

Kg

Pays importateurs Einfühländer Paesi importatori Invoerlanden	PREX D'ECLUSE - EINSCHLEUSUNGSPREISE PREZZI LIMITE - SLUISPRIJZEN						PRELEVEMENTS - ABSCHÖPFUNGEN PRELIEVI - HEFFINGEN					
	1.11.67-31.1.68		1.2.68 - 30.4.68		1.5.68-31.7.68		1.11.67-31.1.68		1.2.68 - 30.4.68		1.5.68-31.7.68	
	MN	UC-RE	MN	UC-RE	MN	UC-RE	MN	UC-RE	MN	UC-RE	MN	UC-RE
<p>C.1) Jaunes d'oeufs de volaille, liquides, propres à des usages alimentaires Eigelb von Hausgeflügel, flüssig, geniessbar Giallo d'uova di volatili, liquido, atti ad usi alimentari Eigeel van pluimvee in vloeibare toestand, geschikt voor menselijke consumptie</p>												
BELGIQUE-BELGIE	58,89		57,70				12,36		73,43		14,23	
DEUTSCHLAND(BR)	4,711		4,616				0,989		1,074		1,138	
FRANCE	5,814	1,1777	5,697	1,1539			1,220	0,2472	1,326	0,2685	1,405	0,2846
ITALIA	736,1		721,2			154,5	167,8		177,9			
LUXEMBOURG	58,89		57,70			12,36	13,43		14,23			
NEDERLAND	4,263		4,177			0,895	0,972		1,030			
<p>2) Jaunes d'oeufs de volaille, congelés, propres à des usages alimentaires Eigelb von Hausgeflügel, gefroren, geniessbar Giallo d'uova di volatili, congelato, atti ad usi alimentari Eigeel van pluimvee, bevroren, geschikt voor menselijke consumptie</p>												
BELGIQUE-BELGIE	63,23		61,96				13,21		14,35		15,21	
DEUTSCHLAND(BR)	5,058		4,956				1,057		1,148		1,216	
FRANCE	6,243	1,2646	6,118	1,2391			1,304	0,2642	1,416	0,2869	1,501	0,3041
ITALIA	790,4		774,4			165,1	179,3		190,1			
LUXEMBOURG	63,23		61,96			13,21	14,35		15,21			
NEDERLAND	4,578		4,486			0,956	1,039		1,101			
<p>3) Jaunes d'oeufs de volaille, séchés, propres à des usages alimentaires Eigelb von Hausgeflügel, getrocknet, geniessbar Giallo d'uova di volatili, essiccato, atti ad usi alimentari Eigeel van pluimvee, gedroogd, geschikt voor menselijke consumptie</p>												
BELGIQUE-BELGIE	121,99		119,48				26,06		28,30		30,00	
DEUTSCHLAND(BR)	9,759		9,558				2,085		2,264		2,400	
FRANCE	12,045	2,4398	11,797	2,3895			2,573	0,5212	2,794	0,5659	2,962	0,5999
ITALIA	1524,9		1493,4			325,8	353,7		374,9			
LUXEMBOURG	121,99		119,48			26,06	28,30		30,00			
NEDERLAND	8,832		8,650			1,887	2,049		2,172			

PRIX CONSTATES SUR LE MARCHÉ INTERIEUR
 PREISE FESTGESTELLT AUF DEM INLÄNDISCHEN MARKT
 PREZZI CONSTATATI SUL MERCATO NAZIONALE
 PRIJZEN WAARGENOMEN OP DE BINNENLANDSE MARKT

OEUFS
 EIER
 UOVA
 EIEREN

par pièce-je Stück
 per unità-par stuk

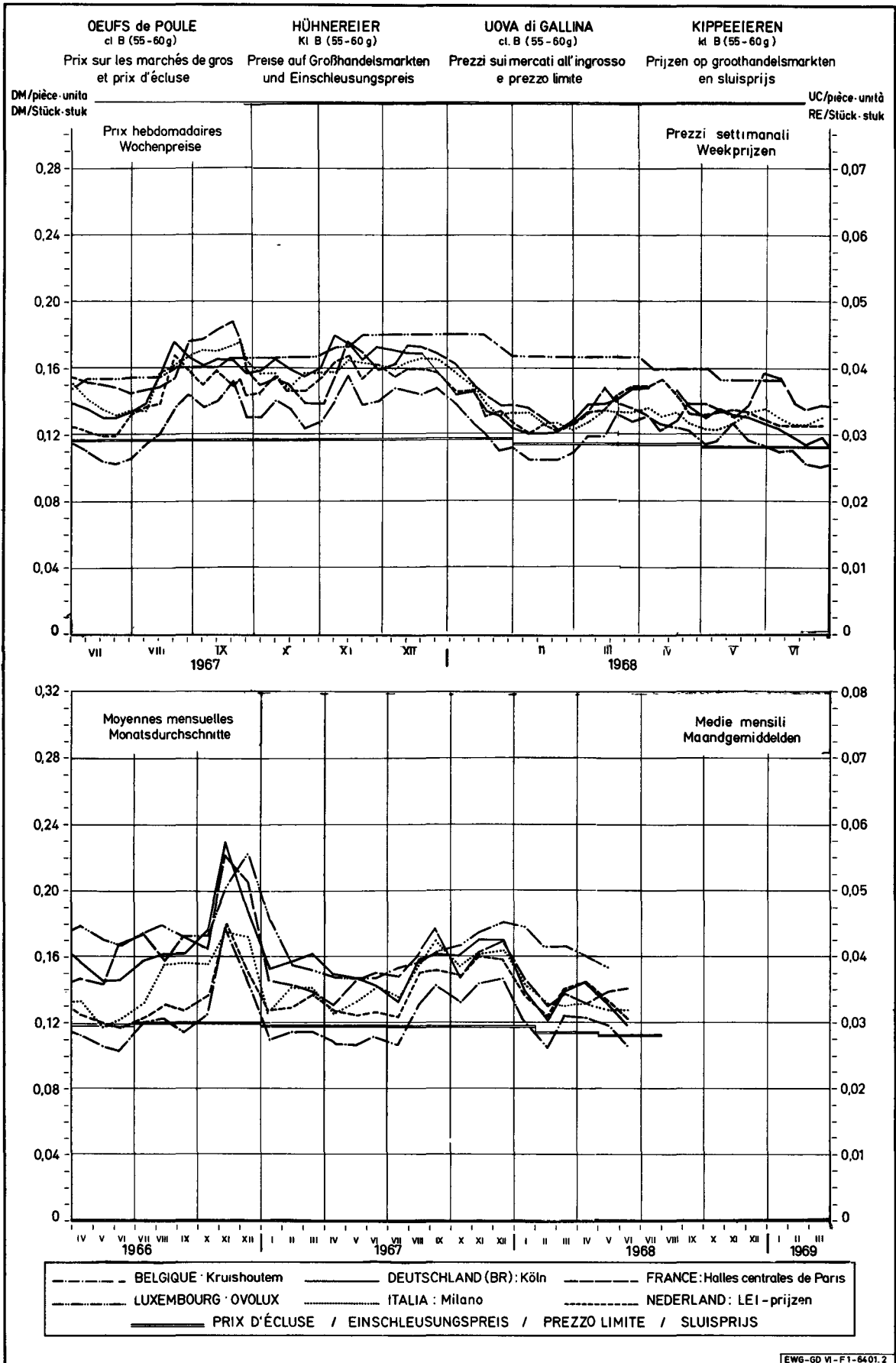
Marchés Märkte Mercati Markten	Description Beschreibung Descrizione Omschrijving	Poids Gewicht Peso Gr.		1 9 6 7			1 9 6 8									
				OCT	NOV	DEC	JAN	FEB	MAR	APR	MAI	JUN	JUL	AUG	SEP	OCT
BELGIQUE-BELGIE																
KRUISHOUTEN	Prix de gros à l'achat (franco marché)	62-63	Fb	1,785	1,956	1,913	1,605	1,419	1,706	1,655	1,613	1,425				
	Groothandelsaankoopprijs (franco markt)	57-58	Fb	1,645	1,793	1,831	1,515	1,313	1,550	1,540	1,469	1,319				
		42-43	Fb	0,890	1,050	1,100	1,010	0,900	0,938	0,900	0,900	0,825				
DEUTSCHLAND (BR)																
KOLN	Groothandelseinkaufspreis (frei Rheinl.-Westf.Stat)	55-60	DM	0,160	0,170	0,170	0,138	0,121	0,138	0,144	0,131	0,119				
MÜNCHEN	Groothandelseinkaufspreis (ab Kennzeichnungsetelle)	60-65	DM	0,166	0,176	0,174	0,143	0,128	0,139	0,147	0,139	0,128				
		55-60	DM	0,156	0,166	0,166	0,133	0,118	0,129	0,136	0,129	0,118				
NIEDER-SACHSEN	Groothandelseinkaufspreis (ab Station)	55-60	DM	-	-	-	0,135	0,116	0,130	0,138	0,125	0,114				
FRANKFURT	Groothandelsabgabepreise (frei Einzelhandel)	60-65	DM	0,172	0,190	0,186	0,153	0,134	0,153	0,156	0,145	0,159				
		55-60	DM	0,164	0,179	0,177	0,144	0,124	0,142	0,144	0,133	0,124				
FRANCE																
HALLES CENTRALES DE PARIS	Prix de gros à la vente (franco marché)	61-65	Ff	0,199	0,212	0,213	0,186	0,163	0,176	0,167	0,183	0,186				
		56-60	Ff	0,182	0,200	0,208	0,180	0,159	0,169	0,161	0,172	0,174				
		45et -	Ff	0,119	0,140	0,155	0,139	0,118	0,119	0,105	0,100	0,087				
ITALIA																
MILANO	Prezzi d'acquisto all'ingrosso (franco mercato)	60 e +	Lit	25,50	27,19	26,50	23,56	21,50	21,50	21,50	21,35	21,56				
		55-60	Lit	23,88	25,13	25,50	22,38	20,25	20,25	20,50	20,00	20,00				
		40-45	Lit	14,56	14,50	-	-	-	-	-	-	-				
ROMA		55-60	Lit	24,86	26,05	25,73	21,73	19,73	20,01	20,85	19,63	19,91				
LUXEMBOURG																
	Prix de gros à la vente	60-65	Flux	2,333	2,363	2,416	2,397	2,250	2,250	2,166	2,094					
		55-60	Flux	2,083	2,183	2,250	2,229	2,083	2,083	2,000	1,927					
NEDERLAND																
	Groothandelsaankoopprijs	Ø alle klassen	F1	0,135	0,144	0,144	0,124	0,112	0,127	0,131	0,120	0,112				
BARNEVELD	Groothandelsaankoopprijs (franco markt)	59-65	F1	0,147	0,150	0,145	0,131	0,118	0,132	0,138	0,125	0,112				
		51-58	F1	0,118	0,124	0,127	0,112	0,101	0,115	0,114	0,104	0,093				

PRIX CONSTATES SUR LE MARCHÉ INTERIEUR
PREISE FESTGESTELLT AUF DEM INLANDISCHEN MARKT
PREZZI CONSTATATI SUL MERCATO NAZIONALE
PRIJZEN WAARGENOMEN OP DE BINNENLANDSE MARKT

OEUFs
EIER
UOVA
EIEREN

par pièce-je Stück
per unità-par stuk

Marchés Märkte Mercati Markten	Description Beschreibung Descrizione Omschrijving	Poids Gewicht Peso Gr.		1 9 6 8											
				APR		MAI				JUN				JUL	
				22-28	29-5	6-12	13-19	20-26	27-2	3-9	10-16	17-23	24-30	1-7	8-14
BELGIQUE-BELGIE															
KRUISHOUTEN	Prix de gros à l'achat (franco marché)	62-63	Fb	1,650	1,525	1,600	1,700	1,600	1,550	1,500	1,450	1,400	1,350		
	Groothandelsaankooprij (franco markt)	57-58	Fb	1,525	1,425	1,450	1,575	1,450	1,400	1,375	1,375	1,275	1,250		
		42-43	Fb	0,900	0,900	0,900	0,950	0,900	0,850	0,850	0,850	0,800	0,800		
DEUTSCHLAND (BR)															
KOLN	Groothandelseinkaufspreis (frei Rheinal.-Westf.Stat)	55-60	DM	0,136	0,130	0,135	0,131	0,130	0,126	0,123	0,119	0,114	0,118		
MÜNCHEN	Groothandelseinkaufspreis (ab Kennzeichnungsstelle)	60-65	DM	0,148	0,148	0,148	0,138	0,135	0,135	0,133	0,130	0,128	0,123	0,123	
		55-60	DM	0,138	0,133	0,138	0,128	0,125	0,125	0,123	0,120	0,118	0,113	0,113	
NIEDERSACHSEN	Groothandelseinkaufspreis (ab Station)	55-60	DM	0,138	0,126	0,123	0,128	0,125	0,123	0,120	0,116	0,112	0,108	0,113	
FRANKFURT	Groothandelsabgabepreise (frei Einzelhandel)	60-65	DM	0,154	0,149	0,144	0,146	0,146	0,145	0,144	0,131	0,139	0,131	0,136	
		55-60	DM	0,144	0,131	0,131	0,134	0,134	0,134	0,129	0,127	0,124	0,117	0,121	
FRANCE															
HALLS CENTRALES DE PARIS	Prix de gros à la vente (franco marché)	61-65	Ff	0,175	0,175	0,175	0,171	0,180	0,207	0,201	0,185	0,181	0,180	0,181	
		56-60	Ff	0,170	0,170	0,166	0,160	0,169	0,193	0,190	0,172	0,167	0,169	0,169	
		45et -	Ff	0,108	0,103	0,100	0,100	0,100	0,096	0,090	0,088	0,087	0,084	0,084	
ITALIA															
MILANO	Prezzi d'acquisto all'ingrosso (franco mercato)	60 e +	Lit	20,75	20,25	20,25	21,25	22,25	22,75	21,50	21,50	21,50	21,75		
		55-60	Lit	19,75	19,25	19,25	19,75	20,75	21,00	20,25	19,75	19,75	20,25		
		40-45	Lit	-	-	-	-	-	-	-	-	-	-		
ROMA		55-60	Lit	21,00	19,25	19,50	18,75	19,50	20,75	20,25	19,70	20,00	19,70		
LUXEMBOURG															
	Prix de gros à la vente	60-65	Flux	2,166	2,166	2,083	2,083	2,083	2,083	2,083					
		55-60	Flux	2,000	2,000	1,916	1,916	1,916	1,916	1,916					
NEDERLAND															
BARNEVELD	Groothandelsaankooprij (franco markt)	Ø alle klassen	Fl	0,119	0,120	0,121	0,121	0,120	0,116	0,113	0,112	0,110	0,110		
		59-65	Fl	0,125	0,126	0,128	0,128	0,126	0,118	0,117	0,113	0,110	0,110	0,103	
		51-58	Fl	0,099	0,105	0,106	0,105	0,105	0,098	0,097	0,094	0,091	0,091	0,086	



V I A N D E D E V O L A I L L E

Eclaircissements concernant les prix des volailles (prix fixés et prix de marché)
et les prélèvements à l'importation repris dans cette publication

INTRODUCTION

Il a été prévu, par la voie du Règlement n° 22/62/CEE du 4.4.1962 (Journal Officiel n° 30 du 20.4.1962), que l'organisation commune des marchés serait, dans le secteur de la viande de volaille, établie graduellement à partir du 30 juillet 1962 et que cette organisation de marché comporterait principalement un régime de prélèvements intracommunautaires et de prélèvements envers les pays tiers, calculés notamment sur la base des prix des céréales fourragères.

L'instauration, à partir du 1er juillet 1967, d'un régime de prix unique des céréales dans la Communauté a conduit à la réalisation à cette date d'un marché unique dans le secteur de la viande de volaille. Il en est résulté la suppression des prélèvements intracommunautaires.

I. PRIX FIXES ET PRELEVEMENTS A L'IMPORTATION

Conformément aux articles 3 et 7 du Règlement n° 123/67/CEE du 13.6.1967 (Journal Officiel du 19.6.1967 - 10ème année n° 117) portant organisation commune des marchés dans le secteur de la viande de volaille, la Commission, après consultation du Comité de gestion, fixe pour la Communauté les prix d'écluse et les prélèvements à l'importation pour chaque trimestre.

Prix d'écluse : (Règlement n° 123/67/CEE - article 7)

Les prix d'écluse sont fixés à l'avance pour chaque trimestre (= période de trois mois) et sont valables à partir du 1er novembre, du 1er février, du 1er mai et du 1er août. Lors de leur fixation, il est tenu compte du prix sur le marché mondial de la quantité de céréales fourragères nécessaire à la production d'un kilogramme de volaille abattue.

Il est également tenu compte des autres coûts d'alimentation ainsi que des frais généraux de production et de commercialisation.

Prélèvements à l'importation : (Règlement n° 123/67/CEE - article 3)

Ils sont fixés à l'avance pour chaque trimestre et sont applicables aux produits visés à l'article 1er du Règlement n° 123/67/CEE, à savoir :

Numéro du tarif douanier commun	Désignation des produits
a) 01.05	Volailles vivantes de basse-cour
b) 02.02	Volailles mortes de basse-cour et leurs abats comestibles (à l'exclusion des foies), frais, réfrigérés ou congelés
c) 02.03	Foies de volailles, frais, réfrigérés, congelés, salés ou en saumure
d) ex 02.05	Graisse de volailles non pressée ni fondue, fraîche, réfrigérée, congelée, salée ou en saumure, séchée ou en saumure, séchée ou fumée
e) 15.01 B	Graisse de volailles pressée ou fondue
f) ex 16.02 B I	Autres préparations et conserves de viandes ou d'abats de volailles

En ce qui concerne le calcul des divers prélèvements à l'importation, il faut se référer aux articles 4 et 5 du Règlement n° 123/67/CEE.

II. PRIX SUR LE MARCHÉ INTERIEUR

Les cours indiqués ne sont pas nécessairement comparables en raison des conditions commerciales particulières aux divers Etats membres ainsi que des différences de qualité, de poids, de préparation et d'assortiment.

Belgique : Prix de gros à la vente, départ abattoir, poids abattu (en Cryovac)

Allemagne (RF) : Prix de gros à la vente, départ abattoir, poids abattu, cotations par sondage

France : Prix de gros à la vente, Halles Centrales de Paris, poids abattu

Italie : Prix de gros à l'achat, franco marché de Milan, poids abattu

Luxembourg : Prix de gros à la vente, franco magasin de détail, poids abattu

Pays-Bas : Prix de gros à la vente (calculé par le "Produktschap voor Pluimvee en Eieren"), poids abattu (en Cryovac).

S C H L A C H T G E F L Ü G E L

Erläuterungen zu den nachstehend aufgeführten Preisen für Schlachtgeflügel
(festgesetzte Preise und Marktpreise) und Abschöpfungen

EINLEITUNG

In der Verordnung Nr. 22/62/EWG vom 4. 4. 1962 (Amtsblatt Nr. 30 vom 20. 4. 1962) wurde bestimmt, dass die gemeinsame Marktorganisation für Geflügelfleisch ab 30. Juli 1962 schrittweise errichtet wird, und dass die auf diese Weise errichtete Marktorganisation im wesentlichen eine Regelung von Abschöpfungen für den Warenverkehr zwischen den Mitgliedstaaten und mit dritten Ländern umfassen wird, bei deren Berechnung insbesondere die Futtergetreidepreise zugrunde gelegt werden. Im Zuge der Einführung einheitlicher Getreidepreise in der Gemeinschaft ab 1. Juli 1967 wird zu diesem Zeitpunkt ein gemeinsamer Markt für Geflügelfleisch hergestellt. Damit entfielen die innergemeinschaftlichen Abschöpfungen.

I. FESTGESETZTE PREISE UND ABSCHÖPFUNGEN BEI EINFUHR

Gemäss Artikel 3 und 7 der Verordnung Nr. 123/67/EWG vom 13. 6. 1967 (Amtsblatt vom 19. 6. 1967, 10. Jahrgang Nr. 117) über die gemeinsame Marktorganisation für Geflügelfleisch setzt die Kommission nach Anhörung des zuständigen Verwaltungsausschusses für die Gemeinschaft vierteljährlich Einschleusungspreise und Abschöpfungen fest.

Einschleusungspreise: (Verordnung Nr. 123/67/EWG, Art. 7)

Die Einschleusungspreise werden für jedes Vierteljahr (☞ Zeitraum von 3 Monaten) im voraus festgesetzt und gelten ab 1. November, 1. Februar, 1. Mai und 1. August. Bei der Festsetzung wird der Weltmarktpreis der für die Erzeugung von 1 kg Geflügelfleisch erforderlichen Futtergetreidemenge berücksichtigt.

Ausserdem sind die sonstigen Futterkosten sowie die allgemeinen Erzeugungs- und Vermarktungskosten zu berücksichtigen.

Abschöpfungen bei Einfuhr (Verordnung Nr. 123/67/EWG, Art. 3)

Für die folgenden in Art. 1 der Verordnung Nr. 123/67/EWG genannten Zollpositionen wird vierteljährlich im voraus eine Abschöpfung festgesetzt:

Nummer des gemeinsamen Zolltarifs	Bezeichnung der Erzeugnisse
a) 01.05	Hausgeflügel lebend
b) 02.02	Hausgeflügel, nicht lebend und geniessbarer Schlachtabfall hiervon (ausgenommen Leber), frisch, gekühlt oder gefroren
c) 02.03	Geflügellebern, frisch, gekühlt, gefroren, gesalzen oder in Salzlake
d) ex 02.05	Geflügelfett, weder ausgepresst noch ausgeschmolzen, frisch, gekühlt, gefroren, gesalzen, in Salzlake, getrocknet oder geräuchert
e) 15.01 B	Geflügelfett, ausgepresst oder ausgeschmolzen
f) ex 16.02 B I	Fleisch und Schlachtabfall, anders zubereitet oder haltbar gemacht, von Geflügel

Was die Berechnung der einzelnen Abschöpfungen betrifft, wird auf die Artikel 4 und 5 der Verordnung Nr. 123/67/EWG hingewiesen.

II. PREISE AUF DEM INLÄNDISCHEN MARKT

Die Marktpreise sind infolge der besonderen Handelsbedingungen in den einzelnen Mitgliedstaaten, der Unterschiede in Qualität, Gewichtsklassierung, Zubereitung und Sortierung nicht ohne weiteres vergleichbar.

<u>Belgien:</u>	Grosshandelsabgabepreis ab Schlachtereier, Schlachtgewicht (in Cryovac)
<u>Deutschland</u> (BR):	Grosshandelsabgabepreis ab Schlachtereier, Schlachtgewicht; Notierungen an Stichtagen.
<u>Frankreich:</u>	Grosshandelsabgabepreis "Zentralhallen" Paris, Schlachtgewicht
<u>Italien:</u>	Grosshandelseinkaufspreis, frei Mailänder Markt, Schlachtgewicht
<u>Luxemburg:</u>	Grosshandelsabgabepreis frei Einzelhandel, Schlachtgewicht
<u>Niederlande:</u>	Grosshandelsabgabepreis (berechnet durch die "Produktschap voor Pluimvee en Eieren", Schlachtgewicht (in Cryovac)

P O L L A M E

Spiegazioni relative ai prezzi del pollame che figurano nel presente pubblicazione
(prezzi fissati e prezzi di mercato) e sui prelievi all'importazione

INTRODUZIONE

Con il regolamento n° 22/62/CEE del 4.4.1962 (Gazzetta Ufficiale n° 30 del 20.4.1962) è stato stabilito che l'organizzazione comune dei mercati nel settore del pollame sarebbe stata gradualmente istituita a decorrere dal 30 luglio 1962 e che tale organizzazione di mercato comporta principalmente un regime di prelievi fra gli Stati membri e nei confronti dei paesi terzi, calcolati in particolare sulle base dei prezzi dei cereali da foraggio.

L'instaurazione, a decorrere dal 1° luglio 1967, di un regime di prezzi unici dei cereali nella Comunità comporta la realizzazione, alla stessa data, di un mercato unico nel settore del pollame. Di conseguenza sono venuti a cadere i prelievi intracomunitari.

I. PREZZI FISSATI E PRELIEVI ALL'IMPORTAZIONE

Conformemente agli articoli 3 e 7 del regolamento n° 123/67/CEE del 13.6.1967 (Gazzetta Ufficiale del 19.6.1967 - 10° anno, n° 117) che prevede un'organizzazione comune dei mercati nel settore del pollame, la Commissione, sentito il parere del Comitato di gestione, fissa per ciascun trimestre i prezzi limite ed i prelievi all'importazione validi per la Comunità.

Prezzi limite : (regolamento n° 123/67/CEE - articolo 7)

I prezzi limite sono fissati in anticipo per ciascun trimestre (= periodo di 3 mesi) e sono applicabili a decorrere dal 1° novembre, 1° febbraio, 1° maggio e 1° agosto. Per la determinazione di tali prezzi si tiene conto del prezzo sul mercato mondiale della quantità di cereali da foraggio necessaria per la produzione di un chilogrammo di pollame macellato.

Inoltre si tiene conto degli altri costi di alimentazione e delle spese generali di produzione e di commercializzazione.

Prelievi all'importazione : (regolamento n° 123/67/CEE - articolo 3)

Detti prezzi vengono fissati in anticipo per ciascun trimestre per le seguenti voci tariffarie indicate nell'articolo 1 del regolamento n° 123/67/CEE :

Numero della tariffa doganale comune	Designazione dei prodotti
a) 01.05	Volatili vivi da cortile
b) 02.02	Volatili morti da cortile e loro frattaglie commestibili (esclusi i fegati) freschi, refrigerati o congelati
c) 02.03	Fegati di volatili, freschi, refrigerati, congelati, salati, o in salamoia
d) ex. 02.05	Grasso di volatili non pressato nè fuso, fresco, refrigerato, congelato, salato o in salamoia, secco o affumicato
e) 15.01 B	Grasso di volatili pressato o fuso
f) ex 16.02 B I	Altre preparazioni e conserve di carni e frattaglie di volatili

Per il calcolo dei vari prelievi si rinvia al regolamento n° 123/67/CEE, articoli 4 e 5.

II. PREZZI SUL MERCATO INTERNO

I prezzi di mercato, date le speciali condizioni di commercializzazione in vigore nei vari Stati membri, le differenze relative alla qualità, classificazione di peso, modo di presentazione ed assortimento, non sono pienamente comparabili.

- Belgio : Prezzo di vendita del commercio all'ingrosso, franco mattatoio, peso morto (a Cryovac)
- R.F. di Germania : Prezzo di vendita del commercio all'ingrosso, franco mattatoio, peso morto, quotazioni in seguito a sondaggio
- Francia : Prezzo di vendita del commercio all'ingrosso "Halles centrales" di Parigi, peso morto
- Italia : Prezzo di acquisto del commercio all'ingrosso, franco mercato Milano, peso morto
- Lussemburgo : Prezzo di vendita del commercio all'ingrosso, franco magazzino dettagliante, peso morto
- Paesi Bassi : Prezzo di vendita del commercio all'ingrosso, (calcolato dalla "Produktschap voor Pluimvee en Eieren") peso morto (a Cryovac)

S L A C H T P L U I M V E E

Toelichting op de in deze publicatie voorkomende prijzen voor slachtpluimvee
(vastgestelde prijzen en marktprijzen) en invoerheffingen

INLEIDING

Bij Verordening nr. 22/62/EEG van 4.4.1962 (Publicatieblad nr. 30 - dd. 20.4.1962) werd bepaald dat de gemeenschappelijke ordening der markten in de sector slachtpluimvee met ingang van 30 juli 1962 geleidelijk tot stand zou worden gebracht en dat deze marktordening hoofdzakelijk een stelsel omvatte van intracommunautaire heffingen en heffingen tegenover derde landen, die ondermeer berekend werden op basis van de voedergraanprijzen. De invoering in de Gemeenschap, per 1 juli 1967 van een uniforme prijsregeling voor granen bracht met zich mee, dat op bedoelde datum ook een gemeenschappelijke markt in de sector slachtpluimvee tot stand werd gebracht. De intracommunautaire heffingen kwamen daarmee te vervallen.

I. VASTGESTELDE PRIJZEN EN INVOERHEFFINGEN

Overeenkomstig artikel 3 en 7 van Verordening nr. 123/67/EEG van 13.6.1967 (Publicatieblad van 19.6.1967 - 10e jaargang nr. 117) houdende een gemeenschappelijke ordening der markten in de sector slachtpluimvee, stelt de Commissie na ingewonnen advies van het Beheerscomité voor de Gemeenschap de kwartaalsluisprijzen en -invoerheffingen vast.

Sluisprijzen : (Verordening nr. 123/67/EEG - artikel 7).

Deze worden voor elk kwartaal (= tijdvak van drie maanden) van tevoren vastgesteld en zijn van toepassing met ingang van 1 november, 1 februari, 1 mei en 1 augustus. Bij de vaststelling ervan wordt rekening gehouden met de wereldmarktprijs van de hoeveelheid voedergranen benodigd voor de productie van 1 kg geslacht pluimvee.

Bovendien wordt rekening gehouden met de overige voederkosten en met de algemene productie- en commercialisatiekosten.

Heffingen bij invoer : (Verordening nr. 123/67/EEG - artikel 3)

Deze worden voor elk kwartaal van tevoren vastgesteld voor de volgende in artikel 1 van Verordening nr. 123/67/EEG opgenomen tariefposten :

Nr. van het gemeenschappelijk douanetarief	Omschrijving
a) 01.05	Levend pluimvee
b) 02.02	Dood pluimvee, alsmede de daarvan afkomstige eetbare slachtafvallen (met uitzondering van levers) vers, gekoeld of bevroren
c) 02.03	Levers van pluimvee, vers, gekoeld, bevroren, gezouten of gepekeld
d) ex 02.05	Geperst noch gesmolten vet van pluimvee, vers, gekoeld, bevroren, gezouten, gepekeld, gedroogd of gerookt
e) 15.01 B	Geperst of gesmolten vet van pluimvee
f) ex 16.02 B I	Andere bereidingen en conserven, van vlees of van slachtafvallen, van pluimvee

Wat de berekening van de diverse invoerheffingen betreft zij verwezen naar Verordening nr. 123/67/EEG-artikels 4 en 5.

II. PRIJZEN OP DE BINNENLANDSE MARKT

De vermelde marktprijzen zijn ten gevolge van de speciale handelsvoorwaarden in de onderscheiden Lid-Staten, het verschil in kwaliteit, gewichtsklassering, bereidingswijze en sortering, niet zonder meer vergelijkbaar.

<u>België</u> :	Groothandelsverkoop prijs, af slachterij, geslacht gewicht (in Cryovac)
<u>Duitsland (BR)</u> :	Groothandelsverkoop prijs, af slachterij, geslacht gewicht Noteringen volgens steekproef
<u>Frankrijk</u> :	Groothandelsverkoop prijs, "Halles centrales" van Parijs, geslacht gewicht
<u>Italië</u> :	Groothandelsaankoop prijs franco markt Milano, geslacht gewicht
<u>Luxemburg</u> :	Groothandelsverkoop prijs franco kleinhandel, geslacht gewicht
<u>Nederland</u> :	Groothandelsverkoop prijs (berekend door het "Produktschap voor Pluimvee en Eieren") geslacht gewicht (in Cryovac).

PRIX D'ECLUSE
EINSCHLEUSUNGSPREISE
PREZZI LIMITE
SLUISPRIJZEN

PRELEVEMENTS ENVERS PAYS TIERS
ABSCHOPFUNGEN GEGENÜBER DRITTLÄNDERN
PRELIEVI VERSO PAESI TERZI
HEFFINGEN TEGENOVER DERDE LANDEN

VOLAILLES
GEFLUGEL
POLLAME
GEVOGELTE

Kg

Pays importateurs Einfuhrländern Paesi importatori Invoerlanden	PRIX D'ECLUSE - EINSCHLEUSUNGSPREISE PREZZI LIMITE - SLUISPRIJZEN						PRELEVEMENTS - ABSCHOPFUNGEN PRELIEVI - HEFFINGEN					
	1.11.67 - 31.1.68		1.2.68 - 30.4.68		1.5.68-31.7.68		1.11.67 - 31.1.68		1.2.68 - 30.4.68		1.5.68-31.7.68	
	MN	UC-RE	MN	UC-RE	MN	UC-RE	MN	UC-RE	MN	UC-RE	MN	UC-RE
I. COQS, POULES ET POULETS - HÜHNER - GALLI, GALLINE E POLLI - HANEN, KIPPEN EN KUIKENS 1. VIVANTS (d'un poids supérieur à 185 gr.) - LEBENDE (mit einem Gewicht über 185 G.) 1. VIVI (di peso superiore a 185 grammi) - LEVENDE (met een gewicht van meer dan 185 gr.)												
BELGIQUE-BELGIE	25,07		24,72		24,52		4,38		4,78		5,01	
DEUTSCHLAND (BR)	2,006		1,977		1,962		0,350		0,382		0,400	
FRANCE	2,475		2,440		2,421		0,432		0,472		0,494	
ITALIA	313,4	0,5014	308,9	0,4943	305,5	0,4904	54,8	0,0876	59,8	0,0956	62,6	0,1001
LUXEMBOURG	25,07		24,72		24,52		4,38		4,78		5,01	
NEDERLAND	1,815		1,789		1,775		0,317		0,346		0,362	
2. ABATTUS - GESCHLACHTETE - MACELLATI - GESLACHTE Plumés, sans boyaux, avec la tête et les pattes (8%) a) Gerupft, ohne Darm, mit Kopf und Ständer (8%) Spennati, senza intestini, con la testa e le zampe (8%) Geplukt, ontdarnd, met kop en poten (8%)												
BELGIQUE-BELGIE	30,21		29,78		29,55		5,28		5,76		6,03	
DEUTSCHLAND (BR)	2,417		2,382		2,364		0,422		0,461		0,482	
FRANCE	2,983		2,941		2,917		0,521		0,569		0,595	
ITALIA	377,6	0,6042	372,3	0,5956	369,3	0,5909	66,0	0,1056	72,0	0,1152	75,3	0,1205
LUXEMBOURG	30,21		29,78		29,55		5,28		5,76		6,03	
NEDERLAND	2,187		2,156		2,139		0,382		0,417		0,436	
Plumés, vidés, sans la tête ni les pattes, avec le coeur, le foie et le gésier (70%) b) Gerupft, ausgenommen, ohne Kopf und Ständer, aber mit Herz, Leber und Muskelmagen (70%) Spennati, svuotati, senza la testa e le zampe, ma con il cuore, il fegato e il ventriglio (70%) Geplukt, schoongemaakt, zonder kop en poten, doch met hart, lever en spiermaag (70%)												
BELGIQUE-BELGIE	35,82		35,31		35,03		6,26		6,83		7,15	
DEUTSCHLAND (BR)	2,865		2,825		2,802		0,501		0,546		0,572	
FRANCE	3,536		3,487		3,459		0,618		0,674		0,706	
ITALIA	447,7	0,7163	441,4	0,7062	437,9	0,7006	78,3	0,1252	85,4	0,1366	89,4	0,1430
LUXEMBOURG	35,82		35,31		35,03		6,26		6,83		7,15	
NEDERLAND	2,593		2,556		2,536		0,453		0,494		0,518	
Plumés, vidés, sans la tête ni les pattes, et sans le coeur, le foie et le gésier (65%) c) Gerupft, ausgenommen, ohne Kopf und Ständer, sowie ohne Herz, Leber und Muskelmagen (65%) Spennati, svuotati, senza la testa e le zampe, senza il cuore, il fegato e il ventriglio (65%) Geplukt, schoongemaakt, zonder kop en poten, alsmede zonder hart, lever en spiermaag (65%)												
BELGIQUE-BELGIE	38,57		38,03		37,72		6,74		7,35		7,70	
DEUTSCHLAND (BR)	3,086		3,042		3,018		0,539		0,588		0,616	
FRANCE	3,808		3,755		3,725		0,666		0,726		0,760	
ITALIA	482,1	0,7714	475,3	0,7605	471,5	0,7544	84,3	0,1348	91,9	0,1470	96,2	0,1539
LUXEMBOURG	38,57		38,03		37,72		6,74		7,35		7,70	
NEDERLAND	2,792		2,753		2,731		0,488		0,532		0,557	

PRIX D'ECLUSE
EINSCHLEUSUNGSPREISE
PREZZI LIMITE
SLUISPRIJZEN

PRELEVEMENTS ENVERS PAYS TIERS
ABSCHOPFUNGEN GEGENÜBER DRITTLÄNDERN
PRELIEVI VERSO PAESI TERZI
HEFFINGEN TEGENOVER DERDE LANDEN

VOLAILLES
GEFLUGEL
POLLANE
GEVOGELTE

Kg

Pays importateurs Einfuhrländer Paesi importatori Invoerlanden	PRIX D'ECLUSE - EINSCHLEUSUNGSPREISE PREZZI LIMITE - SLUISPRIJZEN						PRELEVEMENTS - ABSCHOPFUNGEN PRELIEVI - HEFFINGEN					
	1.11.67 - 31.1.68		1.2.68 - 30.4.68		1.5.68-31.7.68		1.11.67 - 31.1.68		1.2.68 - 30.4.68		1.5.68-31.7.68	
	MN	UC-RE	MN	UC-RE	MN	UC-RE	MN	UC-RE	MR	UC-RE	MN	UC-RE
II. CANARDS - ENTEN - ANATRE - EENDEN 1. VIVANTS (d'un poids supérieur à 185 gr.) - LEBENDE (mit einem Gewicht über 185 G.) 1. VIVI (di peso superiore a 185 grammi) - LEVENDE (met een gewicht van meer dan 185 gr.)												
BELGIQUE-BELGIE	24,95		24,50		24,15		5,61		6,10		6,46	
DEUTSCHLAND (BR)	1,996		1,960		1,932		0,448		0,488		0,517	
FRANCE	2,464	0,4990	2,419	0,4899	2,385	0,4830	0,553	0,1121	0,602	0,1219	0,638	0,1292
ITALIA	311,9		306,2		301,9		70,1		76,2		80,8	
LUXEMBOURG	24,95		24,50		24,15		5,61		6,10		6,46	
NEDERLAND	1,806		1,773		1,748		0,406		0,441		0,468	
2. ANATIS - GESCHLACHTETE - MACELLATI - GESLACHTE Plumés, saignés, non vidés ou sans boyaux, avec la tête et les pattes (85 %)												
Gerupft, ausgeblutet, geschlossen oder ohne Darm, mit Kopf und Paddeln (85 %)												
a) Spennate, dissanguate, non svotate o senza intestini, con la testa e le zampe (85 %)												
Geplukt, uitgebloed, ontdarnd of niet ontdarnd met kop en poten (85 %)												
BELGIQUE-BELGIE	29,35		28,81		28,41		6,56		7,14		7,57	
DEUTSCHLAND (BR)	2,348		2,305		2,273		0,525		0,571		0,605	
FRANCE	2,898	0,5870	2,845	0,5762	2,805	0,5682	0,648	0,1312	0,705	0,1427	0,747	0,1513
ITALIA	366,9		36,01		355,1		82,0		89,2		94,6	
LUXEMBOURG	29,35		28,81		28,41		6,56		7,14		7,57	
NEDERLAND	2,125		2,086		2,057		0,475		0,517		0,548	
Plumés, vidés, sans la tête ni les pattes, avec ou sans le coeur, le foie et le gésier (70 %)												
b) Gerupft, ausgenommen, ohne Kopf und Paddeln, mit oder ohne Herz, Leber und Muskelmagen (70 %)												
Spennate, svotate, senza la testa e le zampe, con e senza il cuore, il fegato e il ventriglio (70 %)												
Geplukt, schoongemaakt, zonder kop en poten, met of zonder hart, lever en spiermaag (70 %)												
BELGIQUE-BELGIE	35,64		34,99		34,50		8,01		8,71		9,23	
DEUTSCHLAND (BR)	2,851		2,799		2,760		0,641		0,696		0,738	
FRANCE	3,519	0,7128	3,455	0,6998	3,407	0,6900	0,791	0,1602	0,860	0,1741	0,911	0,1845
ITALIA	445,5		437,4		431,3		100,1		108,8		115,3	
LUXEMBOURG	35,64		34,99		34,50		8,01		8,71		9,23	
NEDERLAND	2,580		2,533		2,498		0,580		0,630		0,668	

PRIX D'ECLUSE
EINSCHLEUSUNGSPREISE
PREZZI LIMITE
SLUISPRIJZEN

PRELEVEMENTS ENVERS PAYS TIERS
ABSCHÖPFUNGEN GEGENÜBER DRITTLÄNDERN
PRELIEVI VERSO PAESI TERZI
HEFFINGEN TEGENOVER DERDE LANDEN

VOLAILLES
GFLUGEL
POLLAME
GEVOGELTE

Kg

Pays importateurs Einfuhrländer Paesi importatori Invoerlanden	PRIX D'ECLUSE - EINSCHLEUSUNGSPREISE PREZZI LIMITE - SLUISPRIJZEN						PRELEVEMENTS - ABSCHÖPFUNGEN PRELIEVI - HEFFINGEN					
	1.11.67 - 31.1.68		1.2.68 - 30.4.68		1.5.68-31.7.68		1.11.67 - 31.1.68		1.2.68 - 30.4.68		1.5.68-31.7.68	
	MN	UC-RE	MN	UC-RE	MN	UC-RE	MN	UC-RE	MN	UC-RE	MN	UC-RE
III. OIES - GÄNSE - OCHE - GANZEN 1. VIVANTS (d'un poids supérieur à 185 gr.) - LEBENDE (mit einem Gewicht über 185 G.) 1. VIVI (di peso superiore a 185 grammi) - LEVENDE (met een gewicht van meer dan 185 gr.)												
BELGIQUE-BELGIE	24,23		23,85		23,57		4,84		5,22		5,51	
DEUTSCHLAND (BR)	1,938		1,908		1,886		0,387		0,418		0,440	
FRANCE	2,392	0,4845	2,355	0,4770	2,327	0,4714	0,477	0,0967	0,515	0,1044	0,544	0,1101
ITALIA	302,8		298,1		294,6		60,4		65,3		68,8	
LUXEMBOURG	24,23		23,85		23,57		4,84		5,22		5,51	
NEDERLAND	1,754		1,727		1,706		0,350		0,378		0,399	
2. ABATUÉS - GESCHLACHTETE - MACELLATI - GESLACHTE Plumées, saignées, non vidées, avec la tête et les pattes (82 %) Gerupft, ausgeblutet, geschlossen, mit Kopf und Paddeln (82 %) a) Spennate, dissanguate, non svuotate, con la testa e le zampe (82 %) Geplukt, uitgebloed, niet ontdarnd, met kop en poten (82 %)												
BELGIQUE-BELGIE	34,61		34,07		33,67		6,91		7,46		7,87	
DEUTSCHLAND (BR)	2,769		2,726		2,694		0,553		0,596		0,629	
FRANCE	3,417	0,6922	3,364	0,6814	3,325	0,6734	0,682	0,1382	0,736	0,1491	0,777	0,1575
ITALIA	432,6		425,9		420,9		86,4		93,2		98,3	
LUXEMBOURG	34,61		34,07		33,67		6,91		7,46		7,87	
NEDERLAND	2,506		2,467		2,438		0,500		0,540		0,569	
Plumées, vidées, sans la tête ni les pattes, avec ou sans le coeur, le foie et le gésier (75 %) Gerupft, ausgenommen, ohne Kopf und Paddeln, mit oder ohne Herz, Leber und Muskelmagen (75 %) b) Spennate, svuotate, senza la testa e le zampe, con o senza il cuore, il fegato e il ventriglio (75 %) Geplukt, schoongemaakt, zonder kop en poten, met of zonder hart, lever en spiermaag (75 %)												
BELGIQUE-BELGIE	27,84		27,25		26,81		6,85		7,45		7,89	
DEUTSCHLAND (BR)	2,227		2,180		2,145		0,548		0,596		0,631	
FRANCE	2,748	0,5567	2,691	0,5450	2,647	0,5362	0,676	0,1369	0,735	0,1489	0,779	0,1578
ITALIA	347,9		340,6		335,1		85,6		93,1		98,6	
LUXEMBOURG	27,84		27,25		26,81		6,85		7,45		7,89	
NEDERLAND	2,015		1,973		1,941		0,496		0,539		0,571	

PRIX D'ECLUSE
EINSCHLEUSUNGSPREISE
PREZZI LIMITE
SLUISPRIJZEN

PRELEVEMENTS ENVERS PAYS TIERS
ABSCHOPFUNG GEGENÜBER DRITTLÄNDERN
PRELIEVI VERSO PAESI TERZI
HEFFINGEN TEGENOVER DERDE LANDE

VOLAILLES
GEFLUGEL
POLLAME
GEVOGELTE

Kg

Pays importateurs Einfuhrländer Paesi importatori Invoerlanden	PRIX D'ECLUSE - EINSCHLEUSUNGSPREISE PREZZI LIMITE - SLUISPRIJZEN						PRELEVEMENTS - ABSCHOPFUNG PRELIEVI - HEFFINGEN					
	1.11.67 - 31.1.68		1.2.68 - 30.4.68		1.5.68-31.7.68		1.11.67 - 31.1.68		1.2.68 - 30.4.68		1.5.68-31.7.68	
	MN	UC-RE	MN	UC-RE	MN	UC-RE	MN	UC-RE	MN	UC-RE	MN	UC-RE
IV. DINDES - TRUTHUENER - TACCHINI - KALKOENEN												
1. VIVANTES (d'un poids supérieur à 185 gr.) - LEBENDE (mit einem Gewicht über 185 G.) VIVI (di peso superiore a 185 grammi) - LEVENDE (met een gewicht van meer dan 185 gr.)												
BELGIQUE-BELGIE	29,12		28,73		28,44		5,16		5,57		5,88	
DEUTSCHLAND (BR)	2,330		2,298		2,275		0,413		0,446		0,470	
FRANCE	2,875	0,5824	2,837	0,5746	2,808	0,5688	0,510	0,1032	0,550	0,1114	0,580	0,1175
ITALIA	364,0		359,1		355,5		64,5		69,6		73,4	
LUXEMBOURG	29,12		28,73		28,44		5,16		5,57		5,88	
NEDERLAND	2,108		2,080		2,059		0,374		0,403		0,425	
2. ABATTUS - GESCHLACHTETE - MACELLATI - GESLACHTE												
BELGIQUE-BELGIE	41,60		41,04		40,63		7,37		7,96		8,40	
DEUTSCHLAND (BR)	3,328		3,283		3,250		0,590		0,637		0,672	
FRANCE	4,108	0,8320	4,052	0,8208	4,011	0,8125	0,728	0,1474	0,786	0,1592	0,829	0,1679
ITALIA	520,0		513,0		507,8		92,1		99,5		104,9	
LUXEMBOURG	41,60		41,04		40,63		7,37		7,96		8,40	
NEDERLAND	3,012		2,971		2,941		0,534		0,576		0,608	
V. PINTADES - PERLUHNER - FARAOE - PARELHOENDERS												
1. VIVANTES (d'un poids supérieur à 185 gr.) - LEBENDE (mit einem Gewicht über 185 G.) VIVI (di peso superiore a 185 grammi) - LEVENDE (met een gewicht van meer dan 185 gr.)												
BELGIQUE-BELGIE	42,70		42,20		41,82		7,80		8,35		8,77	
DEUTSCHLAND (BR)	3,416		3,376		3,345		0,624		0,668		0,701	
FRANCE	4,216	0,8540	4,166	0,8439	4,129	0,8363	0,770	0,1559	0,824	0,1670	0,865	0,1753
ITALIA	533,8		527,4		522,7		97,4		104,4		109,6	
LUXEMBOURG	42,70		42,20		41,82		7,80		8,35		8,77	
NEDERLAND	3,091		3,055		3,027		0,564		0,605		0,635	
2. ABATTUS - GESCHLACHTETE - MACELLATI - GESLACHTE												
BELGIQUE-BELGIE	61,00		60,28		59,74		11,14		11,93		12,51	
DEUTSCHLAND (BR)	4,880		4,822		4,779		0,891		0,954		1,002	
FRANCE	6,023	1,2200	5,952	1,2055	5,898	1,1947	1,099	0,2227	1,178	0,2386	1,236	0,2504
ITALIA	762,5		753,4		746,7		139,2		149,1		156,5	
LUXEMBOURG	61,00		60,28		59,74		11,14		11,93		12,52	
NEDERLAND	4,416		4,364		4,325		0,806		0,864		0,906	

PRIX CONSTATES SUR LE MARCHÉ INTERIEUR
 PREISE FESTGESTELLT AUF DEM INLÄNDISCHEN MARKT
 PREZZI CONSTATATI SUL MERCATO NAZIONALE
 PRIJZEN WAARGENOMEN OP DE BINNENLANDSE MARKT

VOLAILLES
 GEFLUGEL
 POLLAME
 GEVOGELTE

Poules et poulets - Hühner und Junghühner - Galline e polli - Kippen en kuikens

Kg - PAB

Description Beschreibung Descrizione Omschrijving	Qualités Qualitäten Qualità Kwaliteiten	1 9 6 8										1 9 6 9				
		APR	MAI	JUN	JUL	AUG	SEP	OCT	NOV	DEC	JAN	FEB				
BELGIQUE-BELGIE																
Prix de gros à la vente, départ abattoir - Groothandelsverkooprijke af slachterij	Poulets Kuikens	83 %	Fb	38,0	39,4	35,5										
	Poulets Kuikens	70 %	Fb	47,0	49,2	45,5										
DEUTSCHLAND (BR)																
Grosshandelsverkaufspreise ab Schlachtereid (Notierungen an Stichtagen)	Hähnchen bratfertig bis 1000gr	70 %	DM	2,96	2,85	2,91										
	Hähnchen Griller	65 %	DM	3,08	3,08	3,10										
	Suppenhühner	70 %	DM	2,27	2,28	2,28										
FRANCE																
Halles centrales de Paris - Prix de gros à la vente	Poulets d'engraissement 83% Extra		Ff	4,30	4,39	4,14										
		1e qual.	Ff	3,66	3,56	3,17										
	Poules cocotte 83%															
		1e qual.	Ff	2,44	2,59	2,41										
ITALIA																
Milano- Prezzi d'acquisto all'ingrosso (franco mercato)	Polli allevamento intensivo 83%	1a qual.	Lit	468	452	393										
		2a qual.	Lit	385	367	299										
	70%	1a qual.	Lit	625	643	626										
		Galline 70% allevamento intensivo	1a qual.	Lit	525	560	506									
LUXEMBOURG																
Prix de gros à la vente - franco magasin de détail	Poulets	83 %	Flux	46,0	46,0	46,0										
	Poulets	70 %	Flux	55,0	55,0	55,0										
	Poules	83 %	Flux	40,0	40,0	40,0										
	Poules	70 %	Flux	46,0	46,0	46,0										
NEDERLAND																
Groothandelsverkooprijke	Kuikens	70 %	F1	2,40	2,38	2,40										
	Kippen	70 %	F1	2,28	2,27	2,29										

PRIX CONSTATES SUR LE MARCHÉ INTERIEUR
 PREISE FESTGESTELLT AUF DEM INLÄNDISCHEN MARKT
 PREZZI CONSTATATI SUL MERCATO NAZIONALE
 PRIJZEN WAARGENOMEN OP DE BINNENLANDSE MARKT

VOLAILLES
 GEFLUGEL
 POLLAME
 GEVOGELTE

Poules et poulets - Hühner und Junghühner - Galline e polli - Kippen en kuikens

Kg - PAB

Description Beschreibung Descrizione Omschrijving	Qualité Qualitäten Qualità Kwaliteiten		1 9 6 8										
			APR		MAI			JUN			JUL		
			22-28	29-5	6-12	13-19	20-26	27-2	3-9	10-16	17-23	24-30	1-7
BELGIQUE-BELGIE													
Prix de gros à la vente, départ abattoir - Groothandelverkoopprijs af slachterij	Poulets Kuikens 83 %	Fb	37,0	37,0	40,0	41,0	41,0	38,0	37,0	36,0	34,0	35,0	36,0
	Poulets Kuikens 70 %	Fb	46,0	46,0	50,0	51,0	51,0	48,0	47,0	46,0	44,0	45,0	46,0
DEUTSCHLAND (BR)													
Groothandelverkoopsprijs ab Schlachtereien (Notierungen an Stichtagen)	Hähnchen bratfertig bis 70 %	DM	2,97	2,93	2,92	2,88	2,78	2,78	2,90	2,90	2,90	2,94	2,95
	Hähnchen 1000gr Grillier 65 %	DM	3,08	3,08	3,08	3,08	3,08	3,08	3,09	3,09	3,09	3,10	3,15
	Suppenhühner 70 %	DM	2,28	2,28	2,28	2,28	2,28	2,28	2,28	2,28	2,28	2,28	2,28
FRANCE													
Halles centrales de Paris - Prix de gros à la vente	Poulets d'engraissement 83%	Extra	Ff	4,25	4,51	4,50	4,30	4,61	4,01	4,19	4,10	4,16	4,14
		1e qual.	Ff	3,50	3,72	3,84	3,50	3,72	2,96	3,12	3,14	3,34	3,16
	Poules cocotte 83%												
		1e qual.	Ff	2,40	2,40	2,70	2,50	2,67	2,72	2,78	2,33	2,20	2,37
ITALIA													
Milano - Prezzi d'acquisto all'ingrosso (franco mercato)	Polli allevamento intensivo 83%	1a qual.	Lit	460	490	470	435	445	420	395	395	400	380
		2a qual.	Lit	375	405	385	350	355	340	310	295	310	280
	70%	1a qual.	Lit	660	630	625	660	650	650	630	625	625	625
		1a qual.	Lit	575	575	575	550	550	550	500	500	500	525
LUXEMBOURG													
Prix de gros à la vente - franco magasin de détail	Poulets 83 %	Flux	46,0	46,0	46,0	46,0	46,0	46,0	46,0	46,0	46,0	46,0	
	Poulets 70 %	Flux	55,0	55,0	55,0	55,0	55,0	55,0	55,0	55,0	55,0	55,0	
	Poules 83 %	Flux	40,0	40,0	40,0	40,0	40,0	40,0	40,0	40,0	40,0	40,0	
	Poules 70 %	Flux	46,0	46,0	46,0	46,0	46,0	46,0	46,0	46,0	46,0	46,0	
NEDERLAND													
Groothandelverkoopprijs	Kuikens 70 %	F1	2,38	2,40	2,39	2,36	2,37	2,38	2,39	2,39	2,40	2,40	2,43
	Kippen 70 %	F1	2,27	2,24	2,26	2,28	2,29	2,28	2,27	2,26	2,34	2,31	2,30

Après correction pour la conversion en poids vif, on applique les coefficients de rendement suivants :

Bovins :

<u>Vitelloni</u> : 1ère qual : 58 %	<u>Boeufs</u> : 1ère qual : 55 %	<u>Vaches</u> : 1ère qual : 55 %
2ème qual : 54 %	2ème qual : 50 %	2ème qual : 49 %

Veaux : 1ère qual : 61 %
2ème qual : 59 %

Le prix moyen pondéré est obtenu par l'application des pourcentages de pondération suivants :

- 67 % pour la zone excédentaire
- 33 % pour la zone déficitaire

Luxembourg : Marchés : Luxembourg et Esch-sur-Alzette

Poids abattu - Moyenne arithmétique des cotations des deux marchés -

La conversion des cotations poids abattu en poids vif est effectuée à l'aide des coefficients de rendement suivants :

Bovins : Boeufs, génisses, taureaux, vaches :

qual AA : 55 %
qual A : 53 %
qual B : 52 %

Veaux : 60 %

Jour de marché : lundi

Pays-Bas : Marchés : Bovins: Rotterdam, 's Hertogenbosch et Zwolle - poids abattu

Veaux : Barneveld et 's Hertogenbosch - poids vif

Moyenne arithmétique des cotations

La conversion des cotations poids abattu en poids vif est effectuée à l'aide des coefficients de rendement suivants :

<u>Bovins</u> : extra : 62 %	<u>Taureaux</u> : 57 %	<u>Vaches destinées à l'industrie alimentaire</u> : 47 %
1ère qual : 58 %		
2ème qual : 56 %		
3ème qual : 52 %		

Jours de marché : Rotterdam : Bovins = lundi
Veaux = mardi
's Hertogenbosch : mercredi
Zwolle : vendredi
Barneveld : lundi

III. PRIX A L'IMPORTATION

En se basant sur les marchés les plus représentatifs des pays tiers, la Commission fixe hebdomadairement les prix à l'importation pour bovins et veaux (Règlement n° 14/64/CEE, Règl. n° 63/64/CEE et Règl. n° 140/64/CEE).

Ces prix sont majorés des montants forfaitaires représentant les frais de transport jusqu'aux frontières de la Communauté. Ces montants sont les mêmes pour tous les pays de la C.E.E. (Exception : des montants plus élevés à l'importation de veaux en Italie).

Les marchés représentatifs des pays tiers sont les suivants :

- Danemark : moyenne des cotations de :
 - OXEXPORT = Landbrugets Kvæg og Kød salg
 - A K = Samvirkende Danske Andels-Kreatureksportforeninger
 - DLK = Danske Landbrugeres Kreatursalgsforeninger
- Grande-Bretagne : moyenne des 64 marchés
- Irlande : marché de Dublin

R I N D F L E I S C H

Erläuterungen zu den nachstehend aufgeführten Preisen

I. FESTGESETZTE PREISE

Gemäss Art. 2 der Verordnung 14/64/EWG vom 5.2.1964 (Amtsblatt der Europäischen Gemeinschaften vom 27.2.1964 - 7. Jahrgang, Nr. 34) über die schrittweise Errichtung einer gemeinsamen Marktorganisation für Rindfleisch werden jährlich vor dem am 1. April beginnenden Wirtschaftsjahr durch jeden Mitgliedstaat Orientierungspreise für Rinder und Kälber festgesetzt. Diese Orientierungspreise basieren für jeden Mitgliedstaat auf Preise der gleichen Grosshandelsstufe.

Der Interventionspreis für Rinder hängt vom Orientierungspreis insofern ab, als jeder Mitgliedstaat einen Interventionspreis festsetzen kann, der zwischen 93 Prozent und 96 Prozent des Orientierungspreises liegt (Art. 10 der Verordnung 14/64/EWG).

II. MARKTPREISE AUF DEM INLÄNDISCHEN MARKT

Gemäss Art. 5 der Verordnung 14/64/EWG (geändert durch Verordnung 161/66/EWG) und gemäss Artikel 1, Absatz 3 der Verordnung 63/64/EWG stellt die Kommission wöchentlich für Rinder und Kälber Preise auf den in Anhang III zur Verordnung 14/64/EWG genannten Märkten fest. Diese Marktpreise ergeben einen gewogenen Durchschnitt, der nach den ebenfalls in diesem Anhang aufgeführten Marktanteilen der Qualitätsstufen berechnet wird. Im einzelnen handelt es sich um folgende Preise:

Belgien : Markt : Anderlecht - Lebendgewicht

Markttage : Rinder : Mittwoch
Kälber : Donnerstag

Deutschland (BR) : Märkte : 12 Märkte (Nordrhein-Westfalen)

Aachen, Duisburg, Düsseldorf, Essen, Köln, München-Gladbach, Wuppertal,
Dortmund, Bochum, Gelsenkirchen, Hagen und Recklinghausen - Lebendgewicht

Markttag : Montag

Frankreich : Markt : La Villette - Schlachtgewicht (poids net sur pied)

Die Preise vom Montag der laufenden Woche und vom Donnerstag der vergangenen Woche werden arithmetisch gemittelt.

Die Umrechnung von Schlacht- auf Lebendgewicht erfolgt mit folgenden Koeffizienten:

Rinder :

<u>Ochsen</u> extra : 58 %	<u>Bullen</u> extra : 60 %	<u>Kühe</u> extra : 59 %
1. Qual.: 55 %	1. Qual : 56 %	1. Qual : 54 %
2. Qual.: 52 %		2. Qual : 51 %
3. Qual.: 49 %		3. Qual : 47 %

Kälber : extra ; 63 %

1. Qual : 60 %
2. Qual : 55 %
3. Qual : 51 %

Markttage : Montag und Donnerstag

Italien : Märkte

a) Überschussgebiet

Modena, Cremona, Firenze, Macerata, Padova, Reggio Emilia, Chivasso - Lebendgewicht

(zur Ermittlung des Grosshandelspreises von Firenze wird zu der Notierung ab Hof ein Pauschalbetrag von Lit 25 je Kilogramm Lebendgewicht addiert)

Die Notierungen vom Mittwoch der vergangenen Woche bis zum Dienstag der laufenden Woche werden arithmetisch gemittelt

b) Zuschussgebiet

Roma - Schlachtgewicht

Die Umrechnung von Schlacht- auf Lebendgewicht erfolgt nach Berichtigung um folgende Beträge :

Vitelloni 1. und 2. Qual. :	- 7.800 Lit per 100 kg
Ochsen 1. und 2. Qual. :	- 4.900 Lit per 100 kg
Kühe 1. und 2. Qual. :	- 4.500 Lit per 100 kg
Vitelli 1. und 2. Qual. :	+ 4.600 Lit per 100 kg

anschliessend werden folgende Koeffizienten benützt :

Rinder :

<u>Vitelloni</u> :	1. Qual.:	58 %	<u>Ochsen</u> :	1. Qual.:	55 %
	2. Qual.:	54 %		2. Qual.:	50 %
<u>Kühe</u> :	1. Qual.:	55 %			
	2. Qual.:	49 %			

Kälber :

<u>Vitelli</u> :	1. Qual.:	61 %
	2. Qual.:	59 %

Das gewogene Mittel wird errechnet durch Multiplikation der unter

- genannten Preise mit 67 % und der unter
- genannten Preise mit 33 %.

Luxemburg : Märkte : Luxemburg und Esch-sur-Alzette

Die Preise beider Märkte werden arithmetisch gemittelt - Schlachtgewicht -

Die Umrechnung von Schlacht- auf Lebendgewicht erfolgt mit Hilfe folgender Koeffizienten :

Rinder :

<u>Ochsen, Färsen, Bullen, Kühe</u> :	Qual.	AA: 55 %
		A : 53 %
		B : 52 %

Kälber : 60 %

Markttag : Montag

Niederlande: Märkte

Rinder : Rotterdam, 's Hertogenbosch und Zwolle - Schlachtgewicht

Kälber : Barneveld und 's Hertogenbosch - Lebendgewicht

Die Preise werden arithmetisch gemittelt.

Die Umrechnung der Preise von Schlachtgewicht auf Lebendgewicht für Rinder erfolgt mit Hilfe folgender Koeffizienten:

<u>Schlachtrinder</u> :	Extra : 62 %	<u>Fette Stiere</u> : 57 %	<u>Wurstkühe</u> : 47 %
	1. Qual.: 58 %		
	2. Qual.: 56 %		
	3. Qual.: 52 %		

<u>Markttage</u> :	Rotterdam - Rinder : Montag	Zwolle : Freitag
	Kälber : Dienstag	Barneveld: Montag
	's-Hertogenbosch : Mittwoch	

III. EINFUHRPREISE

Die Kommission setzt wöchentlich Einfuhrpreise für Rinder und Kälber auf Basis der Preise auf den repräsentativen Märkten in Drittländern fest (Verordnungen 14/64/EWG, 63/64/EWG und 140/64/EWG).

Diese Marktpreise werden um feste Beträge für die Transportkosten bis an die Grenze der Gemeinschaft erhöht. Diese Beträge sind für alle Mitgliedsländer gleich (Ausnahme : höhere Beträge bei Einfuhren von Kalbern nach Italien).

Die repräsentativen Märkte sind :

- Dänemark : Durchschnitt der Notierungen von
 - OXEXPORT = Landbrugets Kvaeg og Købsalg
 - A K = Samvirkende Danske Andels Kreatureksportforeninger
 - D L K = Danske Landbrugeres Kreatursalgforeninger
- Grossbritannien : Durchschnitt von 64 Märkten
- Irland : Markt von Dublin

CARNI BOVINE

Spiegazioni relative ai prezzi delle carni bovine che
figurano nella presente pubblicazione

I. PREZZI FISSATI

In applicazione dell'articolo 2 del Regolamento n. 14/64/CEE del 5.2.1964 (Gazzetta Ufficiale del 27.2.1964 - 7° anno n. 34) relativo alla graduale attuazione di un'organizzazione comune dei mercati nel settore delle carni bovine, ciascuno Stato membro fissa, per la campagna di commercializzazione che inizia il 1° aprile, prezzi d'orientamento per i bovini ed i vitelli.

Tali prezzi di orientamento si riferiscono ai prezzi formati in ciascuno Stato membro in una medesima fase del commercio all'ingrosso.

I prezzi d'intervento dei bovini è calcolato in funzione del prezzo d'orientamento in quanto lo Stato membro può fissare tale prezzo d'intervento ad un livello compreso entro il 93% ed il 96% del prezzo d'orientamento

II. PREZZI SUL MERCATO INTERNO

In applicazione dell'art. 5 del Regolamento n. 14/64/CEE (modificato dal Regolamento n. 161/66/CEE) e in applicazione dell'art. 1, par. 3 del Regolamento 63/64/CEE la Commissione fissa ogni settimana, per ciascuno Stato membro, i prezzi di mercato per i bovini ed i vitelli sulla base dei prezzi costatati sui mercati rappresentativi (Allegato III del Regolamento n. 14/64/CEE).

Per ottenere la media di tali prezzi di mercato si effettua la ponderazione di ogni classe commercializzata mediante i coefficienti indicativi nel suddetto allegato.

I prezzi costatati negli Stati membri si riferiscono ai seguenti mercati:

Belgio: Mercato: Anderlecht - Peso vivo

Giorni di mercato: bovini: mercoledì'

vitelli: giovedì'

R.F. di Germania: Mercati: 12 mercati (Renania del Nord - Westfalia)

Aachen, Duisburg, Disseldorf, Essen, Köln, Mönchen-Gladbach, Wuppertal,
Dortmund, Gelsenkirchen, Hagen, Recklinghausen, Bochum. Peso vivo.

Giorno di mercato : lunedì'

Francia: Mercato: La Villette - Peso morto (poids net sur pied)

Media aritmetica delle quotazioni del lunedì' della settimana in corso e del giovedì' della settimana precedente. La conversione delle quotazioni "poids net sur pied" in peso vivo è effettuata mediante i seguenti coefficienti di resa:

Bovini:

Buoi extra: 58%
1a qual.: 55%
2a qual.: 52%
3a qual.: 49%

Tori: extra: 60%
1a qual.: 56%

Vacche : extra : 59 %
1a qual. : 54 %
2a qual. : 51 %
3a qual. : 47 %

Vitelli: extra: 63%

1a qual.: 60%
2a qual.: 55%
3a qual.: 51%

Giorni di mercato : lunedì' e giovedì'

Italia: Mercati:

a) zona eccedentaria

Cremona, Firenze, Macerata, Padova, Reggio Emilia, Chivasso, Modena - Peso vivo

(Per ottenere il prezzo all'ingrosso sul mercato di Firenze, alle quotazioni "franco azienda agricola" va aggiunto un ammontare forfettario di Lit 25/kg peso vivo)

Media aritmetica delle quotazioni che vanno dal mercoledì della settimana precedente al martedì della settimana in corso.

b) zona deficitaria

Roma - peso morto

Prima della conversione delle quotazioni peso morto in peso vivo, si rendono necessarie le seguenti correzioni :

Vitelloni : 1a e 2a qual.: - 7.800 Lit. per 100 kg

Buoi 1a e 2a qual. : - 4.900 Lit per 100 kg

Vacche 1a e 2 a qual.: - 4.500 Lit per 100 kg

Vitelli 1a e 2a qual.: + 4.600 Lit. per 100 Kg

Dopo la correzione, per la conversione in peso vivo, si applicano i seguenti coefficienti di resa:

Bovini :

Vitelloni: 1a qual.: 58%

2a qual.: 54%

Vacche: 1a qual.: 55 %

2a qual.: 49 %

Vitelli: 1a qual.: 61%

2a qual.: 59%

Buoi: 1a qual.: 55%

2a qual.: 50%

Il prezzo medio ponderato si ottiene mediante l'applicazione delle seguenti percentuali:

a) 67% per la zona eccedentaria

b) 33% per la zona deficitaria

Lussemburgo: Mercati: Lussemburgo città e Esch-sur-Alzette

Media aritmetica delle quotazioni dei due mercati - Peso morto

La conversione delle quotazioni peso morto in peso vivo è effettuata mediante i seguenti coefficienti di resa:

Bovini :

Buoi, giovenche, tori, vacche: qual. AA: 55%

A : 53%

B : 52%

Vitelli: 60%

Giorno di mercato: lunedì'

Paesi Bassi: Mercati:

Bovini: Rotterdam, 's Hertogenbosch e Zwolle - peso morto

Vitelli: Barneveld, 's Hertogenbosch - peso vivo

Media aritmetica delle quotazioni

La conversione delle quotazioni peso morto in peso vivo è effettuata mediante i seguenti coefficienti di resa:

Bovini: extra: 62%

1a qual.: 58%

2a qual.: 56%

3a qual.: 52%

Tori: 57%

Vacche destinate all'industria: 47%

Giorni di mercato: Rotterdam: Bovini: lunedì'

Vitelli: martedì'

's Hertogenbosch: mercoledì'

Zwolle : venerdì'

Barneveld : lunedì'

III. PREZZO ALL'IMPORTAZIONE

La Commissione fissa ogni settimana i prezzi all'importazione per i bovini ed i vitelli basandosi sulle quotazioni registrate sui mercati più rappresentativi dei paesi terzi (Regolamento n.14/64/CEE e n. 140-64/CEE). Tali prezzi sono aumentati di importi forfettari che rappresentano le spese di trasporto fino alle frontiere della Comunità.

Detti importi sono gli stessi per tutti i paesi della C.E.E. (Eccezione : importi più elevati all'importazione di vitelli in Italia. I mercati rappresentativi dei Paesi terzi sono i seguenti :

1) Danimarca : media delle quotazioni di a) OXEXPORT = Landbrugets Kvaeg og Kødssalg

b) A K = Samvirkende Danske Andels Kreatureksportforeninger

c) DLK = Danske Landbrugeres Kreatursalgforeninger

2) Gran Bretagna : media dei 64 mercati

3) Irlanda : mercato di Dublino

R U N D V L E E S

Toelichting op de in deze publikatie voorkomende prijzen

I. VAJTGESTELDE PRIJZEN

Overeenkomstig art. 2 van Verordening 14/64/EEG van 5.2.1964 (Publikatieblad dd. 27.2.1964 - 7e jaargang, nr. 34), houdende de gelsidelijke totstandbrenging van een gemeenschappelijke ordening der markten in de sector rundvlees, worden jaarlijks voor het verkoopseizoen, dat op 1 april begint, per Lid-staat oriëntatieprijzen voor runderen en kalveren vastgesteld.

Deze oriëntatieprijzen hebben voor iedere Lid-staat betrekking op prijzen, die in eenzelfde stadium van de groothandel tot stand komen.

De interventieprijs voor runderen hangt samen met de oriëntatieprijs, doordat een Lid-staat deze interventieprijs kan vaststellen op een niveau, dat ligt tussen 93 % en 96 % van de oriëntatieprijs (art. 10 van Verordening 14/64/EEG).

II. PRIJZEN OP DE BINNENLANDSE MARKT

Overeenkomstig art. 5 van Verordening 14/64/EEG (gewijzigd bij Verordening 161/66/EEG) en overeenkomstig art. 1, lid 3 van Verordening 63/64/EEG, stelt de Commissie elke week per Lid-staat voor runderen en kalveren, marktprijzen vast op de representatieve markten, genoemd in bijlage III van Verordening 14/64/EEG.

Deze marktprijzen vormen het gewogen gemiddelde van de kwaliteiten, berekend aan de hand van de in voornoemde bijlage bepaalde marktaandelen, per kwaliteit.

De marktprijzen voor de Lid-staten hebben betrekking op :

België : Markt : Anderlecht - Levend gewicht
Marktdagen : runderen: woensdag
kalveren: donderdag

Duitsland (BR): Markten : 12 markten (Noordrijnland-Westfalen)
Aachen, Duisburg, Düsseldorf, Essen, Köln, München-Gladbach, Wuppertal, Dortmund, Bochum, Gelsenkirchen, Hagen en Recklinghausen. Levend gewicht
Marktdag : maandag

Frankrijk : Markt : La Villette - Geslacht gewicht (poids net sur pied)
De prijzen op maandag van de lopende week en op donderdag van de voorafgaande week worden rekenkundig gemiddeld.
De omrekening van geslacht op levend gewicht heeft plaats aan de hand van de volgende coëfficiënten.

<u>Runderen</u> :					
<u>Ossen</u> extra	: 58 %	<u>Stieren</u> extra	: 60 %	<u>Koeien</u> extra	: 59 %
1e kwal.	: 55 %	1e kwal.	: 56 %	1e kwal.	: 54 %
2e kwal.	: 52 %			2e kwal.	: 51 %
3e kwal.	: 49 %			3e kwal.	: 47 %
<u>Kalveren</u> :extra			: 63 %		
1e kwal.	: 60 %				
2e kwal.	: 55 %				
3e kwal.	: 51 %				

Marktdagen : maandag en donderdag

Italië : Markten :

- a) Overschotgebied
Modena, Cremona, Firenze, Macerata, Padova, Reggio Emilia, Chivasso - Levend gewicht
(Ter verkrijging van de groothandelsprijs op de markt van Firenze telt men bij de genoteerde prijs, af landbouwbedrijf, een forfaitair bedrag van 25 Lit per kg levendgewicht op)
De noteringen van woensdag van de voorafgaande week tot dinsdag van de lopende week worden rekenkundig gemiddeld.
- b) Tekortgebied
Roma - Geslacht gewicht

BOVINS VIVANTS
LEBENDE RINDER
BOVINI VIVI
LEVENDE RUNDEREN

PRIX FIXES
FESTGESETZTE PREISE
PREZZI FISSATI
VASTGESTELDE PRIJZEN

VIANDE BOVINE
RINDFLEISCH
CARNE BOVINA
RUNDVLEES

/100 kg-PVI

	BELGIQUE BELGIE	DEUTSCH- LAND (BR)	FRANCE	ITALIA	LUXEM- BOURG	NEDER- LAND	BELGIQUE BELGIE	DEUTSCH- LAND (BR)	FRANCE	ITALIE	LUXEM- BOURG	NEDER- LAND
	Fb	DM	Ff	Lit	Flux	F1	UC - RE					
4.4.1966 ¹⁾ - 2.4.1967 ²⁾												
Limites supérieures Obere Grenze Limiti superiori Maximulgrenzen	3.212,5	257,00	317,21	40.156	3.212,5	232,59	64,250					
Limites inférieures Untere Grenze Limiti inferiori Minimulgrenzen	3.025,0	242,00	298,69	37.813	3.025,0	219,01	60,500					
Prix d'orientation nationaux Nationale Orientierungspreise Prezzi di orientamento nazionali Nationale oriënteringsprijzen	3.210,0	253,00	302,00	40.150	3.150,0	222,00	64,200	63,250	61,170	64,240	63,000	61,326
3.4.1967 ³⁾ - 31.3.1968												
Limites supérieures Obere Grenze Limiti superiori Maximulgrenzen	3.300,0	264,00	325,85	41.250	3.300,0	238,92	66,000					
Limites inférieures Untere Grenze Limiti inferiori Minimulgrenzen	3.112,5	249,00	307,33	38.906	3.112,5	225,35	62,250					
Prix d'orientation nationaux Nationale Orientierungspreise Prezzi di orientamento nazionali Nationale oriënteringsprijzen	3.260,0	259,00	314,50	40.950	3.150,0	226,00	65,200	64,750	63,702	65,520	63,000	62,431
1.4.1968 - 30.5.1968												
Limites supérieures Obere Grenze Limiti superiori Maximulgrenzen	-	-	-	-	-	-	-					
Limites inférieures Untere Grenze Limiti inferiori Minimulprijzen	-	-	-	-	-	-	-					
Prix d'orientation nationaux Nationale Orientierungspreise Prezzi di orientamento nazionali Nationale oriënteringsprijzen	3400,0	272,00	335,72	42.500	3400,0	246,12	68,000	68,000	68,000	68,000	68,000	65,190

1) B.R. Deutschland : 11.4.1966

2) B.R. Deutschland : 9.4.1967

3) B.R. Deutschland : 10.4.1967

VEAUX VIVANTS
LEBENDE KÄLBER
VITELLI VIVI
LEVENDE KÄLVEREN

PRIX FIXES
FESTGESETZTE PREISE
PREZZI FISSATI
VASTGESTELDE PRIJZEN

VIANDE BOVINE
RINDFLEISCH
CARNE BOVINA
RUNDVLEES

/100 kg-PVI

	BELGIQUE	DEUTSCH-	FRANCE	ITALIA	LUXEM-	NEDER-	BELGIQUE	DEUTSCH-	FRANCE	ITALIA	LUXEM-	NEDER-
	BELGIE	LAND (BR)			BOURG	LAND	BELGIE	LAND (BR)			BOURG	LAND
	Fb	DM	Ff	Lit	Flux	Fl	UC - RE					
4.4.1966 ¹⁾ - 2.4.1967 ²⁾												
Limites supérieures Obere Grenze Limiti superiori Maximumgrenzen	4.337,5	347,00	428,29	54.219	4.337,5	314,04	86,750					
Limites inférieures Untere Grenze Limiti inferiori Minimumgrenzen	4.000,0	320,00	394,96	50.000	4.000,0	289,60	80,000					
Prix d'orientation nationaux Nationale Orientierungspreise Prezzi di orientamento nazionali Nationale oriënteringsprijzen	4.000,0	336,00	412,00	51.600	4.250,0	290,00	80,000	84,000	83,451	82,560	85,000	80,110
3.4.1967 ³⁾ - 31.3.1968												
Limites supérieures Obere Grenze Limiti superiori Maximumgrenzen	4.475,0	358,00	441,87	55.938	4.475,0	323,99	89,500					
Limites inférieures Untere Grenze Limiti inferiori Minimumgrenzen	4.137,5	331,00	408,54	51.719	4.137,5	299,56	82,750					
Prix d'orientation nationaux Nationale Orientierungspreise Prezzi di orientamento nazionali Nationale oriënteringsprijzen	4.137,5	347,00	427,00	53.000	4.250,0	307,00	82,750	86,750	86,489	84,800	85,000	84,807
1.4.1968 - 30.6.1968												
Limites supérieures Obere Grenze Limiti superiori Maximumgrenzen	-	-	-	-	-	-	-					
Limites inférieures Untere Grenze Limiti inferiori Minimumgrenzen	-	-	-	-	-	-	-					
Prix d'orientation nationaux Nationale Orientierungspreise Prezzi di orientamento nazionali Nationale oriënteringsprijzen	4075,0	326,00	402,37	50.938	4075,0	295,03	91,500					

1) B.R. Deutschland : 11.4.1966
2) B.R. Deutschland : 9.4.1966
3) B.R. Deutschland : 10.4.1967

BOVINS VIVANTS
LEBENDE RINDER
BOVINI VIVI
LEVENDE RUNDREKEN

PRIX DE MARCHÉ
MARKTPREISE
PREZZI DI MERCATO
MARKTPRIJZEN

PAYS DE LA C.E.E.
EWG-LÄNDER
PAESE DELLA CEE
E.E.G.-LÄNDER

VIANDE BOVINE
RINDFLEISCH
CARNE BOVINA
RUNDVLEES

100 Kg-PVI

Marchés Märkte Mercati Markten	Cl. commercialisées Handelklassen Cl. commercializzate Handelklassen	%		1967		1968							
				NOV	DEC	JAN	FEB	MAR	APR	MAI	JUN	JUL	AUG
BELGIQUE/BELGIE													
Limites inférieure et supérieure CEE Minimum- en maximumgrenzen EEG			Fb	3112,50 - 3300,00								-	
Prix d'orientation national Nationale oriëntatieprijs			Fb	3260,00								3400,0	
ANDERLECHT	Boeufs - Ossen 60%	60%	7	Fb	4053,3	4216,1	4229,0	4163,8	4196,8	4475,0	4509,7	4450,0	
				Fb	4073,3	4227,0	4219,4	4137,9	4153,2	4430,0	4495,2	4393,3	
	Boeufs - Ossen 55%	55%	8	Fb	3203,3	3471,0	3561,3	3501,7	3614,5	3741,7	3650,0	3630,0	
				Fb	3176,7	3454,8	3480,7	3460,3	3503,2	3728,3	3704,8	3471,7	
	Taureaux-Stieren 60%	60%	9	Fb	4411,7	4333,9	4259,7	4162,1	4009,7	4143,3	4043,6	3948,3	
				Fb	3626,7	3627,4	3598,4	3463,8	3377,4	3478,3	3366,1	3260,0	
				Fb	3393,3	3395,2	3319,4	3177,6	3059,7	3260,0	3046,8	2843,3	
	Vaches - Koeien 55%	55%	10	Fb	3003,3	3027,4	3114,5	3258,6	3375,8	3546,7	3521,0	3381,7	
				Fb	2265,0	2454,8	2575,8	2696,6	2841,9	2933,3	2922,6	2651,7	
	Bétail de fabrication Fabricatievee			7	Fb	1796,7	2043,5	2177,4	2270,7	2453,2	2545,0	2440,3	2043,3
Moyenne pondérée toutes classes Gewogen gemiddelde alle klassen			100	Fb	3205,2	3343,8	3386,7	3384,4	3431,9	3591,1	3552,4	3382,1	
				UC-RE	64,105	66,876	67,734	67,687	68,637	71,821	71,048	67,642	
DEUTSCHLAND (BR)													
Unter- und Obergrenze EWG			DM	249,00 - 264,00								-	
Nationaler Orientierungspreis			DM	259,00								272,00	
DER 12 MÄRKTE (Nordrhein- Westfalen)	Ochsen	Kl. A	6,6	DM	269,09	283,69	286,58	285,77	286,01	282,83	285,55	287,67	
				DM	251,07	255,78	260,22	261,89	264,95	262,51	266,06	270,59	
	Färsen	Kl. A	16,8	DM	248,68	255,70	264,38	262,71	268,02	264,35	267,43	272,40	
				DM	234,01	240,37	248,57	241,16	253,35	249,44	253,24	257,43	
				DM	208,19	206,87	220,15	210,10	215,64	208,48	218,00	228,01	
	Bullen	Kl. A	23,8	DM	282,01	287,20	289,12	284,96	288,69	285,34	286,35	289,86	
				DM	262,28	268,78	270,88	266,91	271,07	267,79	269,86	273,47	
				DM	231,16	230,58	234,68	239,22	242,63	236,45	241,64	246,25	
	Kühe	Kl. A	12,0	DM	225,02	230,68	235,18	233,24	238,19	235,29	240,26	245,07	
				DM	204,61	206,48	212,01	210,60	217,87	214,16	220,45	227,07	
		Kl. B	18,9	DM	181,09	184,73	190,44	190,17	198,88	196,91	202,67	208,78	
				DM	151,31	155,32	158,57	162,64	169,60	167,94	172,47	175,45	
	Gewogener Durchschnitt aller Klassen			100	DM	240,17	245,64	250,37	248,07	253,39	250,09	253,72	258,40
				RE	60,042	61,409	62,592	62,018	63,349	62,522	63,430	64,601	

BOVINS VIVANTS
LEBENDE RINDER
BOVINI VIVI
LEVENDE RUNDEREN

PRIX DE MARCHÉ
MARKTPREISE
PREZZI DI MERCATO
MARKTPRIJZEN

PAYS DE LA C.E.E.
EWG-LÄNDER
PAESE DELLA CEE
E.E.G.-LÄNDER

VIANDE BOVINE
RINDFLEISCH
CARNE BOVINA
RONDVLEES

.00 Kg-FVI

Marchés Märkte Mercati Markten	Cl. commercialisées Handelklassen Cl. commercializzate Handelklassen	%	1968										
			JUN				JUL			AUG			
			7-13	14-20	21-27	28-4	5-11	12-18	19-25	26-1	2-8	9-15	
BELGIQUE/BELGIE													
Limites inférieure et supérieure CEE Minimum- en maximumgrenzen EEG			Fb	-									
Prix d'orientation national Nationale oriëntatieprijs			Fb	3400,0									
ANDERLECHT	Boeufs - Ossen 60%	7	Fb	4450,0	4450,0	4450,0	4450,0	4400,0					
	Géniasses-Vaarsen 60%		11	Fb	4450,0	4350,0	4350,0	4350,0	4350,0				
	Boeufs - Ossen 55%	8	Fb	3650,0	3650,0	3650,0	3650,0	3650,0					
	Géniasses-Vaarsen 55%		13	Fb	3550,0	3400,0	3450,0	3450,0	3450,0				
	Taureaux-Stieren 55% Lourde Zware	9	Fb	3950,0	3900,0	3950,0	3950,0	3950,0					
			13	Fb	3250,0	3250,0	3250,0	3250,0	3250,0				
			1	Fb	2900,0	2800,0	2800,0	2800,0	2800,0				
	Vaches - Koeien 55% 50%	10	Fb	3400,0	3350,0	3350,0	3350,0	3350,0					
			21	Fb	2700,0	2550,0	2600,0	2600,0	2550,0				
	Bétail de fabrication Fabricatievee	7	Fb	2100,0	1900,0	1950,0	1950,0	1950,0					
Moyenne pondérée toutes classes Gewogen gemiddelde alle klassen			100	Fb	3415,5	3329,0	3354,0	3354,0	3340,0				
			UC-RE	68,310	66,580	67,080	67,080	66,800					
DEUTSCHLAND (BR)													
Unter- und Obergrenze EWG			DM	-									
Nationaler Orientierungspreis			DM	272,00									
DER 12 MÄRKTE (Nordrhein- Westfalen)	Ochsen	Kl. A	6,6	DM	288,40	289,10	285,60	280,60	281,80				
		Kl. B	1,0	DM	269,40	271,20	270,90	267,90	261,10				
	Färsen	Kl. A	16,8	DM	275,40	274,10	268,60	267,90	265,70				
		Kl. B	3,1	DM	259,90	257,00	255,50	255,60	253,90				
		Kl. C	0,4	DM	232,90	229,80	224,50	221,80	228,60				
	Bullen	Kl. A	23,8	DM	290,10	291,80	289,00	288,30	289,10				
		Kl. B	7,2	DM	274,60	275,30	273,80	272,30	271,60				
		Kl. C	0,6	DM	249,30	251,70	240,60	248,70	248,30				
	Kühe	Kl. A	12,0	DM	248,70	246,20	241,20	239,50	236,90				
		Kl. B	18,9	DM	230,80	228,20	222,60	220,50	219,30				
		Kl. C	8,2	DM	211,50	210,10	204,60	203,90	202,60				
		Kl. D	1,4	DM	174,70	179,40	173,80	168,10	172,80				
	Gewogener Durchschnitt aller Klassen			100	DM	260,55	259,92	255,67	254,20	253,39			
			RE	65,137	64,980	63,917	63,551	63,348					

BOVINS VIVANTS
LEBENDE RINDER
BOVINI VIVI
LEVENDE RUNDREIN

PRIX DE MARCHÉ
MARKTPREISE
PREZZI DI MERCATO
MARKTPRIJZEN

PAIS DE LA C.E.E.
EWG-LÄNDER
PAESI DELLA CEE
E.E.G.-LANDEN

VIANDE BOVINE
RINDFLEISCH
CARNE BOVINA
RUNDVLEES

100 Kg-PVI

Marchés Märkte Mercati Markten	Cl. commercialisées Handelsklassen Cl. commercializzate Handelsklassen	%	1 9 6 7		1 9 6 8										
			NOV	DEC	JAN	FEB	MAR	APR	MAI	JUN	JUL	AUG			
FRANCE															
Limites inférieure et supérieure CEE			Ff	307,33 - 323,85								-			
Prix d'orientation national			Ff	314,50								335,72			
LA VILLETTE	Boeufs	Extra	15	Ff	376,73	376,21	380,11	373,96	374,08	383,96	391,73	403,37			
		1e qual.	21	Ff	301,99	307,13	314,97	315,15	317,17	325,75	339,76	342,61			
		2e qual.	3	Ff	266,14	266,75	274,17	275,60	279,04	282,33	292,86	297,35			
		3e qual.	2	Ff	192,57	192,06	193,96	197,77	203,03	205,80	216,07	223,77			
	Taureaux	Extra	1	Ff	326,56	329,28	332,75	331,01	335,07	332,88	336,97	345,18			
		1e qual.	2	Ff	289,37	289,94	291,20	291,20	294,18	294,56	297,76	303,54			
	Vaches	Extra	12	Ff	404,33	402,00	402,99	398,72	402,23	407,69	424,00	426,53			
		1e qual.	12	Ff	293,09	293,26	298,25	295,10	301,62	302,02	314,32	314,78			
		2e qual.	23	Ff	218,69	217,95	228,91	230,78	239,14	241,01	259,38	266,90			
		3e qual.	9	Ff	184,71	184,23	186,04	189,70	194,75	197,40	207,26	214,63			
		Moyenne pondérée toutes classes			100	Ff	291,43	292,00	297,96	297,05	301,38	306,17	319,45	325,04	
					UC	59,029	59,145	60,351	60,166	61,044	62,015	64,704	65,836		
ITALIA															
Limiti minimo e massimo CEE			Lit	38.906 - 41.250											
Prezzo di orientamento nazionale			Lit	40.950								42.500			
FIRENZE, MACERATA, PADOVA, REGGIO-EMILIA e ROMA	Vitelloni	1a qual.	27	Lit	53.933	54.166	54.419	53.117	53.452	53.318	53.089	53.004			
		2a qual.	22	Lit	46.935	47.223	47.550	46.714	47.123	46.981	46.306	46.071			
CHIVASSO, MODENA e ROMA	Buoi	1a qual.	7	Lit	45.692	45.659	45.757	44.942	45.098	45.080	45.806	46.228			
		2a qual.	11	Lit	37.753	37.489	37.511	36.712	36.606	37.002	38.158	38.499			
CREMONA, MODENA, MACERATA e ROMA	Vacche	1a qual.	8	Lit	35.840	35.201	35.181	34.443	35.552	36.700	37.805	37.867			
		2a qual.	15	Lit	26.610	26.296	26.845	25.733	26.479	27.399	28.443	28.659			
		3a qual.	10	Lit	15.225	15.742	16.242	15.655	17.315	18.442	20.081	20.050			
Media ponderata tutte classi			100	Lit	40.620	40.669	40.949	39.984	40.530	40.847	41.224	41.251			
				UC	64,992	65,069	65,518	63,974	64,848	65,355	65,959	66,001			

BOVINS VIVANTS
LEBENDE RINDER
BOVINI VIVI
LEVENDE RUNDEREN

PRIX DE MARCHÉ
MARKTPREISE
PREZZI DI MERCATO
MARKTPRIJZEN

PAYS DE LA C.E.E.
EWG-LÄNDER
PAESI DELLA CEE
E.E.G.-LANDEN

VIANDE BOVINE
RINDFLEISCH
CARNE BOVINA
RUNDVLEES

100 Kg-PVI

Marchés Märkte Mercati Markten	Cl. commercialisées Handelklassen Cl. commercializzate Handelklassen	%	1968											
			Jun				JUL				AUG			
			7 - 13	14 - 20	21 - 27	28 - 4	5 - 11	12 - 18	19 - 25	26 - 1	2 - 8	9 - 15		
FRANCE														
Limites inférieure et supérieure CEE			Ff											
Prix d'orientation national			Ff		335,72									
LA VILLETTE	Boeufs	Extra	15	Ff	406,00	406,90	406,00	401,94	400,20					
		1e qual.	21	Ff	347,60	344,85	341,00	338,25	334,95					
		2e qual.	3	Ff	299,00	299,00	296,40	293,80	293,80					
		3e qual.	2	Ff	227,50	225,40	222,95	222,95	225,40					
	Taureaux	Extra	1	Ff	351,60	345,00	342,00	348,00	342,60					
		1e qual.	2	Ff	308,00	304,08	302,40	302,40	305,20					
	Vaches	Extra	12	Ff	433,65	428,93	424,80	417,72	413,00					
		1e qual.	12	Ff	321,30	315,90	311,04	305,64	300,78					
		2e qual.	23	Ff	271,83	268,77	267,75	267,75	264,18					
		3e qual.	9	Ff	218,55	216,20	216,20	213,85	216,20					
Moyenne pondérée toutes classes			100	Ff	329,88	327,42	324,72	321,76	319,10					
				UC	66,818	66,319	65,772	65,172	64,633					
ITALIA														
Limiti minimo e massimo CEE			Lit											
Prezzo di orientamento nazionale			Lit		42.500									
FIRENZE, MACERATA, PADOVA, REGGIO-EMILIA e ROMA	Vitelloni	1a qual.	27	Lit	53.037	53.037	53.079	52.690	52.966					
		2a qual.	22	Lit	46.096	46.138	46.054	45.845	46.243					
CHIVASSO, MODENA e ROMA	Buoi	1a qual.	7	Lit	46.133	46.301	46.301	46.301	46.301					
		2a qual.	11	Lit	38.499	38.499	38.499	38.499	38.499					
CREMONA, MODENA, MACERATA e ROMA	Vacche	1a qual.	8	Lit	37.740	38.096	37.733	37.753	37.935					
		2a qual.	15	Lit	28.570	28.570	28.824	28.643	28.743					
		3a qual.	10	Lit	20.000	20.000	20.000	20.000	19.500					
Media ponderata tutte classi			100	Lit	41.230	41.280	41.282	41.105	41.246					
				UC	65,968	66,047	66,050	65,768	65,994					

BOVINS VIVANTS
LEBENDE RINDER
BOVINI VIVI
LEVENDE RUNDEREN

PRIX DE MARCHÉ
MARKTPREISE
PREZZI DI MERCATO
MARKTPRIJZEN

PAYS DE LA C.E.E.
EWG-LÄNDER
PAESI DELLA CEE
E.E.G.-LANDEN

VIANDE BOVINE
RINDFLEISCH
CARNE BOVINA
RUNDVLEES

100 Kg-FVI

Marchés Märkte Mercati Markten	Cl. commercialisées Handelklassen Cl. commercializzate Handelklassen	%	1967		1968									
			NOV	DEC	JAN	FEB	MAR	APR	MAI	JUN	JUL	AUG		
LUXEMBOURG														
Limites inférieure et supérieure CEE			Flux	3112,50 - 3300,00								-		
Prix d'orientation national			Flux	3150,00								3400,0		
# LUXEMBOURG- ESCH-ALZETTE	Bœufs, gé- nissés, taureaux	Cl. AA	65	Flux	3497,3	3533,0	3429,5	3431,0	3421,1	3390,0	3450,0	3460,4		
		Cl. A	11	Flux	2698,9	2696,4	2669,2	2659,1	2663,7	2670,8	2689,1	2687,2		
		Cl. B	1	Flux	2258,8	2254,1	2246,4	2277,7	2262,0	2281,9	2309,0	2287,1		
	Vaches	Cl. AA	3	Flux	3214,9	3244,5	3201,7	3201,6	3186,5	3188,0	3197,2	3208,3		
		Cl. A	14	Flux	2673,6	2677,2	2653,9	2651,9	2645,5	2667,8	2675,2	2678,1		
		Cl. B	6	Flux	2258,3	2269,1	2242,4	2242,8	2238,2	2251,3	2266,5	2262,4		
Moyenne pondérée toutes classes			100	Flux	3198,9	3223,9	3147,4	3147,3	3139,6	3124,3	3167,8	3174,7		
				UC	63,979	64,477	62,948	62,946	62,792	62,487	63,357	63,493		
NEderland														
Minimum- en maximumgrenzen EEG			F1	225,35 - 238,92								-		
Nationale oriëntatieprijze			F1	226,00								235,99		
# ROTTERDAM- 'S BERTOGEM- BOSCH- ZWOLLE	Slacht- runderen	Extra	10	F1	274,60	280,25	289,97	294,43	301,62	307,86	317,00	314,27		
		1 ^o Kwal.	40	F1	229,65	236,49	245,75	250,39	254,73	257,85	267,09	262,58		
		2 ^o Kwal.	32	F1	196,86	202,43	207,81	213,77	219,46	222,76	229,50	224,22		
		3 ^o Kwal.	10	F1	167,04	172,83	179,30	184,28	190,18	193,89	199,48	193,57		
	Vette stieren		3	F1	237,44	241,23	247,31	248,81	249,03	248,82	250,58	249,38		
	Worstkoeien		5	F1	139,70	144,70	151,17	156,16	158,89	161,83	168,55	165,96		
Gewogen gemiddelde alle klassen			100	F1	213,13	219,15	226,70	231,71	236,72	240,15	247,87	243,35		
				RE	58,875	60,539	62,625	64,01	65,391	66,340	68,472	67,222		

BOVINS VIVANTS
LEBENDE RINDER
BOVINI VIVI
LEVENDE RUNDEREN

PRIX DE MARCHÉ
MARKTPREISE
PREZZI DI MERCATO
MARKTPRIJZEN

PAYS DE LA C.E.E.
EWG-LÄNDER
PAESI DELLA CEE
E.E.G.-LÄNDER

VIANDE BOVINE
RINDFLEISCH
CARNE BOVINA
RUNDVLEES

100 Kg-PVI

Marchés Märkte Mercati Markten	Cl. commercialisées Handelklassen Cl. commercializzate Handelklassen	%	1968													
			JUL			JUL				AUG						
			7 - 13	14 - 20	21 - 27	28 - 4	5 - 11	12 - 18	19 - 25	26 - 1	2 - 8	9 - 15				
LUXEMBOURG																
Limites inférieure et supérieure CEE			Flux	-												
Prix d'orientation national			Flux	3400,0												
LUXEMBOURG- ESCH-ALZETTE	Boeufs, génisses, taureaux	Cl. AA	65	Flux	3476,0	3456,8	3432,0	3440,3	3423,8							
		Cl. A	11	Flux	2689,8	2676,5	2650,0	2692,3	2703,0							
		Cl. B	1	Flux	2314,0	2262,0	2262,0	2288,0	2262,0							
	Vaches	Cl. AA	3	Flux	3209,0	3176,3	3190,0	3212,0	3170,8							
		Cl. A	14	Flux	2676,5	2687,1	2665,9	2676,5	2655,3							
		Cl. B	6	Flux	2262,0	2262,0	2251,6	2269,8	2256,8							
Moyenne pondérée toutes classes			100	Flux	3185,1	3171,1	3148,9	3162,5	3147,7							
				UC	63,702	63,422	62,979	63,249	62,953							
NEDERLAND																
Minimum- en maximumgrenzen EBG			Fl	-												
Nationale oriëntatieprijs			Fl	235,99												
ROTTERDAM- 'S HERTOGEN- BOSCH - ZWOLLE	Slacht- runderen	Extra	10	Fl	316,41	314,34	312,69	315,79	315,79							
		1 ^e Kwal.	40	Fl	265,45	263,51	259,65	260,61	263,13							
		2 ^e Kwal.	32	Fl	226,43	224,19	221,39	223,25	225,68							
		3 ^e Kwal.	10	Fl	195,17	193,09	190,84	195,17	194,31							
	Vette stieren			3	Fl	248,90	249,47	250,42	252,70	254,79						
	Worstkoeien			5	Fl	166,69	166,07	164,97	165,75	168,10						
Gewogen gemiddelde alle klassen			100	Fl	245,60	243,68	240,82	242,34	244,53							
				RE	67,844	67,314	66,524	66,945	67,549							

BOVINS VIVANTS
LEBENDE RINDER
BOVINI VIVI
LEVENDE RUNDEREN

PRIX DE MARCHÉ
MARKTPREISE
PREZZI DI MERCATO
MARKTPRIJZEN

PAYS TIERS
DRITTLÄNDER
PAESI TERZI
DERDE LANDEW

VIANDE BOVINE
RINDFLEISCH
CARNE BOVINA
RUNDVLEES

PVI

Marchés Märkte Mercati Markten	Cl. commercialisées Handelklassen Cl. commercializzate Handelklassen	1967				1968						
		NOV	DEC	JAN	FEB	MAR	APR	MAI	JUN	JUL	AUG	
DANMARK												
Ø OXEXPORT, AK, DLK	Stude	Prima	šre/ kg	267,33	281,05	296,77	311,64	312,90	317,00	336,94	321,67	
		1. Kl.	šre/ kg	258,50	271,61	285,16	299,74	302,90	307,00	324,60	309,17	
		2. Kl.	šre/ kg	248,50	261,61	273,55	286,03	288,15	295,08	312,10	296,67	
	Kvier	Prima	šre/ kg	250,00	257,74	263,87	278,19	292,74	304,83	317,74	313,33	
		1. Kl.	šre/ kg	240,00	247,74	254,36	268,28	282,74	294,25	307,74	303,33	
		2. Kl.	šre/ kg	230,00	237,74	244,36	257,07	270,24	281,75	295,89	293,33	
	Køer s. Kalvetaender	Prima	šre/ kg	217,92	222,98	239,36	257,07	267,34	268,25	293,31	276,67	
		1. Kl.	šre/ kg	207,33	210,48	226,86	242,16	252,34	253,25	276,53	259,17	
	Køer	1. Kl.	šre/ kg	204,83	204,36	218,07	241,21	247,98	249,17	274,60	256,67	
		2. Kl.	šre/ kg	174,83	175,48	193,47	220,52	226,05	226,67	252,66	234,17	
		3. Kl.	šre/ kg	139,83	142,98	161,94	196,64	203,55	202,58	227,66	209,17	
	Tyre	Prima	šre/ kg	274,83	278,47	296,13	309,66	310,97	313,75	334,60	319,17	
1. Kl.		šre/ kg	258,08	260,97	277,58	289,66	292,58	298,17	319,60	304,17		
2. Kl.		šre/ kg	242,67	243,47	261,69	274,66	275,89	283,17	304,60	289,17		
Ø Arith.		šre/ kg	229,62	235,48	249,51	266,61	273,31	278,21	298,47	284,70		
		UC-RE 100kg	32,193	31,397	33,268	35,547	36,441	37,094	39,796	37,960		
E I R E												
DUBLIN	Heifers	Prime	s.d. cwt	144,0,6	168,1,3	180,6,7	181,11,8	188,1,8	193,10,4	196,7,8	182,0,0	
		Secondary	s.d. cwt	134,10,8	158,10,5	168,7,2	174,4,1	180,6,6	183,9,2	187,3,9	174,9,0	
		Cows	s.d. cwt	115,8,0	134,7,1	148,2,7	157,8,3	161,4,6	165,10,0	169,0,4	151,8,0	
	Bullocks	Prime	s.d. cwt	153,8,7	172,10,7	182,1,2	184,0,4	188,10,8	187,10,7	190,1,7	181,4,8	
		Secondary	s.d. cwt	147,8,4	164,11,2	174,3,5	175,2,1	182,11,8	179,10,8	183,8,5	174,2,4	
	Cows	Best beef	s.d. cwt	88,5,2	102,4,1	115,0,2	119,11,4	120,0,0	118,3,2	119,0,0	113,8,0	
		Secondary	s.d. cwt	72,8,0	84,5,8	95,7,7	102,5,0	102,6,0	102,6,0	102,4,5	98,2,8	
	Bulls	Best fat	s.d. cwt	121,3,6	139,9,6	141,6,5	146,5,0	154,9,3	158,10,8	157,6,8	142,3,1	
		Others	s.d. cwt	119,9,6	138,3,6	140,0,5	145,6,0	152,10,5	142,3,2	142,9,4	134,0,1	
	Ø Arith.		s.d. cwt	122,0,3	140,5,7	149,6,68	154,2,00	159,2,83	159,2,92	160,11,44	150,6,95	
		UC-RE 100kg	31,706	33,183	35,327	36,416	37,613	37,615	38,019	35,569		
G R E A T - B R I T A I N												
64 MARKETS	STEERS	Medium 9% - 11 cwt	s.d. cwt	161,6,4	193,11,6	198,8,5	196,11,6	207,4,3	198,11,2	204,1,5	204,7,6	
		Others Heavy over 11 cwt	s.d. cwt	158,0,8	192,9,3	195,5,8	193,0,0	204,3,1	195,11,6	201,10,8	199,2,8	
	HEIFERS	Medium 8 1/4 - 9% cwt	s.d. cwt	155,0,8	186,6,6	192,0,8	192,11,2	204,3,1	196,9,2	201,2,3	196,7,2	
		Others Heavy over 9% cwt	s.d. cwt	150,7,2	184,3,1	188,1,2	189,2,9	200,3,1	192,8,0	199,0,0	192,8,8	
	Fat cows		s.d. cwt	103,10,8	125,0,0	134,2,7	141,5,4	145,4,3	142,11,6	143,2,3	131,0,8	
Ø Arith.		s.d. cwt	149,10,0	176,6,12	181,8,59	182,8,61	192,3,56	185,5,52	189,10,60	184,10,24		
		UC-RE 100kg	37,892	41,694	42,923	43,160	45,423	43,808	44,853	43,665		
PRIX CORRIGES - BERICHTIGTER PREISE			s.d. cwt	142,11,0	172,11,8	178,0,98	179,0,76	188,5,41	181,9,01	186,1,03	181,1,87	
PREZZI CORRETTI - VERBETERDE PRIJZEN			UC-RE 100kg	37,134	40,860	42,065	42,297	44,514	42,932	43,955	42,791	

BOVINS VIVANTS
LEBENDE RINDER
BOVINI VIVI
LEVENDE RUNDEREN

PRIX DE MARCHÉ
MARKTPREISE
PREZZI DI MERCATO
MARKTPRIJZEN

PAYS TIERS
DRITTLÄNDER
PAESI TERZI
DERDE LANDE

VIANDE BOVINE
RINDFLEISCH
CARNE BOVINA
RUNDVLEES

PVI

Marchés Märkte Mercati Markten	Cl. commercialisées Handelklassen Cl. commercializzate Handelklassen	1 9 6 8												
		JUN				JUL				AUG				
		7 - 13	14 - 20	21 - 27	28 - 4	5 - 11	12 - 18	19 - 25	26 - 1	2 - 8	9 - 15			
DANMARK														
Ø OXEKPORT, AK, DLK	Stude	Prima	Øre/kg	325,00	325,00	315,00	315,00	310,00						
		1. Kl.	Øre/kg	312,50	312,50	302,50	302,50	297,50						
		2. Kl.	Øre/kg	300,00	300,00	290,00	290,00	285,00						
	Kvier	Prima	Øre/kg	315,00	315,00	310,00	310,00	315,00						
		1. Kl.	Øre/kg	305,00	305,00	300,00	300,00	300,00						
		2. Kl.	Øre/kg	295,00	295,00	290,00	290,00	295,00						
	Køer m. Kalvetaender	Prima	Øre/kg	280,00	280,00	270,00	270,00	270,00						
		1. Kl.	Øre/kg	262,50	262,50	252,50	252,50	252,50						
	Køer	1. Kl.	Øre/kg	260,00	260,00	250,00	250,00	250,00						
		2. Kl.	Øre/kg	237,50	237,50	227,50	227,50	227,50						
		3. Kl.	Øre/kg	212,50	212,50	202,50	202,50	202,50						
	Tyre	Prima	Øre/kg	322,50	322,50	312,50	312,50	321,50						
		1. Kl.	Øre/kg	307,50	307,50	297,50	297,50	297,50						
		2. Kl.	Øre/kg	292,50	292,50	282,50	282,50	282,50						
Ø Arith.		Øre/kg	287,68	287,68	278,75	278,75	278,75							
		UC-RE 100kg	38,357	38,357	37,167	37,167	37,167							
E I R E														
DUBLIN	Heifers	Prime	s.d. cwt	183.6	181.6	180.3	180.3	178.6						
		Secondary	s.d. cwt	175.3	175.3	173.3	173.0	172.6						
		Cows	s.d. cwt	155.0	150.0	147.0	147.0	147.0						
	Bullocks	Prime	s.d. cwt	184.0	180.0	171.6	178.6	178.0						
		Secondary	s.d. cwt	180.6	175.6	173.6	173.6	172.6						
	Cows	Best beef	s.d. cwt	114.0	114.0	113.0	113.0	115.0						
		Secondary	s.d. cwt	99.0	99.0	97.0	97.0	97.0						
	Bulls	Best fat	s.d. cwt	144.0	141.9	139.9	139.9	139.9						
		Others	s.d. cwt	135.9	133.6	131.6	131.6	131.6						
	Ø Arith.		s.d. cwt	152.4,0	150,0,7	148,0,7	148,2,3	147,11,6						
		UC-RE 100kg	35,983	35,445	34,973	35,005	34,953							
GREAT - BRITAIN														
64 MARKETS	STEERS	Medium 9½ - 11 cwt	s.d. cwt	208,0	204,0	201,0	198,0	196,0						
		Others Heavy over 11 cwt	s.d. cwt	205,0	197,0	193,0	190,0	189,0						
	HEIFERS	Medium 8¼/4-9½ cwt	s.d. cwt	200,0	195,0	193,0	190,0	191,0						
		Others Heavy over 9½ cwt	s.d. cwt	197,0	192,0	185,0	184,0	184,0						
	Fat cows		s.d. cwt	135,0	129,0	128,0	122,0	123,0						
			s.d. cwt	189,0,00	183,4,80	180,0,00	176,9,60	176,7,20						
Ø Arith.		UC-RE 100kg	44,644	43,321	42,518	41,636	41,589							
		s.d. cwt	185,2,64	179,8,78	176,4,80	173,3,17	173,0,82							
PRIX CORRIGES - BERICHTIGTER PREISE PREZZI CORRETTI - VERBETERDE PRIJZEN			UC-RE 100kg	43,751	42,455	41,668	40,927	40,881						

BOVINS VIVANTS
LEBENDE RINDER
BOVINI VIVI
LEVENDE RUNDEREN

PRIX DE MARCHÉ
MARKTPREISE
PREZZI DI MERCATO
MARKTPRIJZEN

PAYS TIERS
DRITTLÄNDER
PAESI TERZI
DERDE LANDE

VIANDE BOVINE
RINDFLEISCH
CARNE BOVINA
RUNDVLEES

ÖSTERREICH

PVI

Marchés Märkte Mercati Markten	Qualitäts Qualitäten Qualità Kwaliteiten		1967		1968							
			NOV	DEC	JAN	FEB	MAR	APR	MAI	JUN	JUL	AUG
			OS/ kg	OS/ kg	OS/ kg	OS/ kg	OS/ kg	OS/ kg	OS/ kg	OS/ kg	OS/ kg	OS/ kg
WIEN	KUEHE	Unter 500 kg	10,806	10,354	10,662	10,610	10,622	10,554	10,724	11,164		
		Ueber 500 kg	11,456	11,027	11,289	11,186	11,172	11,173	11,261	11,522		
	OCHSEN	Unter 600 kg	14,289	14,062	14,646	14,178	13,883	13,567	14,068	14,114		
		Ueber 600 kg	14,366	14,582	14,431	14,319	14,162	14,207	14,495	14,404		
	STIERE	Unter 500 kg	14,337	14,096	14,108	13,992	13,843	13,594	13,509	13,697		
		von 500-750 kg	15,218	14,927	14,995	14,726	14,591	14,402	14,429	14,566		
		Ueber 750 kg	15,897	15,564	15,507	15,471	15,218	14,990	15,014	15,175		
	KALBINNEN	Unter 450 kg	13,732	13,584	13,788	13,245	13,208	13,104	13,393	13,472		
		Ueber 450 kg	14,361	14,097	14,195	13,621	13,491	13,336	13,543	13,603		
	Moyenne arithmétique Arithmetischer Durchschnitt Media aritmetica Rekenkundig gemiddelde		OS/ kg	13,829	13,588	13,736	13,483	13,354	13,214	13,382	13,524	
		UC-RE 100kg	53,188	52,262	52,831	51,858	51,363	50,823	51,468	52,105		
PRIX CORRIGES - BERICHTIGTER PREISE		OS/ kg	11,922	11,138	10,558	9,950	9,705	8,678	9,089	9,468		
PREZZI CORRETTI - VERBETERDE PRIJZEN		UC-RE 100kg	45,851	42,836	40,608	38,270	37,328	33,377	34,957	36,417		

BOVINS VIVANTS
LEBENDE RINDER
BOVINI VIVI
LEVENDE RUNDEREN

PRIX DE MARCHÉ
MARKTPREISE
PREZZI DI MERCATO
MARKTPRIJZEN

PAYS TIERS
DRITTLÄNDER
PAESI TERZI
DERDE LANDE

VIANDE BOVINE
RINDFLEISCH
CARNE BOVINA
RUNDVLEES

ÖSTERREICH

PVI

Marchés Märkte Mercati Markten	Qualités Qualitäten Qualità Kwaliteiten		1968											
			JUN			JUL			AUG					
) - 13	14 - 20	21 - 27	28 - 4	5 - 11	12 - 18	19 - 25	26 - 1	2 - 8	9 - 15		
WIEN	KUEHE	Unter 500 kg	OS/ kg	11,280	11,070	11,340	10,870	10,400						
		Ueber 500 kg	OS/ kg	11,240	11,650	11,640	11,410	11,120						
	OCHSEN	Unter 600 kg	OS/ kg	14,240	14,190	13,920	13,640	14,120						
		Ueber 600 kg	OS/ kg	14,690	14,440	13,910	13,850	13,880						
	STIERE	Unter 500 kg	OS/ kg	13,580	13,430	13,880	13,380	13,460						
		von 500-750 kg	OS/ kg	14,650	14,540	14,480	14,360	14,360						
		Ueber 750 kg	OS/ kg	15,170	15,210	15,150	15,010	14,980						
	KALBINNEN	Unter 450 kg	OS/ kg	13,880	13,470	13,420	13,070	12,810						
		Ueber 450 kg	OS/ kg	13,800	13,580	13,410	13,070	13,150						
	Moyenne arithmétique Arithmetischer Durchschnitt Media aritmetica Rekenkundig gemiddelde		OS/ kg	13,614	13,509	13,461	13,184	13,142						
		UC-RE 100kg	52,363	51,957	51,773	50,709	50,547							
PRIX CORRIGES - BERICHTIGTER PREISE		OS/ kg	9,032	9,939	9,896	9,152	9,114							
PREZZI CORRETTI - VERBETERDE PRIJZEN		UC-RE 100kg	34,737	38,225	38,062	35,199	35,055							

VEAUX VIVANTS
LEBENDE KALBER
VITELLI VIVI
LEVENDE KALVEREN

PRIX DE MARCHÉ
MARKTPREISE
PREZZI DI MERCATO
MARKTPRIJZEN

PAYS DE LA C.E.E.
EWG-LÄNDER
PAESI DELLA CEE
E.E.G.-LANDEN

VIANDE BOVINE
RINDFLEISCH
CARNE BOVINA
RONDVLEES

100 Kg - PVI

Marchés Märkte Mercati Markten	Qualités Qualitäten Qualità Kwaliteiten	%	1967		1968									
			NOV	DEC	JAN	FEB	MAR	APR	MAY	JUN	JUL	AUG		
BELGIQUE-BELGIE														
Limites inférieure et supérieure CEE Minimum- en maximumgrenzen EEG			Fb	4137,50 - 4475,00							-			
Prix d'orientation national Nationale oriëntatieprijs			Fb	4137,50							4575,0			
ANDERLECHT	Veaux- Kalveren	Extra blanche bijnz. goed	2	Fb	7893,3	7387,1	7553,2	7600,0	7645,2	7553,3	7416,1	7063,3		
		Bons-goed	7	Fb	5966,7	5471,0	5193,6	5146,6	5291,9	5703,3	5606,5	5143,3		
	Ordinaires- gewone Middelocres- middelmattige	76	Fb	4785,0	4435,5	4398,4	4424,1	4487,1	4960,0	4880,7	4326,7			
		15	Fb	4300,0	3971,0	3895,2	4058,6	4077,4	4566,7	4529,0	3945,0			
Moyenne pondérée Gewogen gemiddelde			100	Fb	4857,1	4497,3	4441,7	4483,4	4545,2	5004,9	4929,4	4381,3		
				UC-RE	97,143	89,946	88,833	89,668	90,903	100,098	98,588	87,626		
DEUTSCHLAND (BR)														
Unter- und Obergrenze EWG			DM	331,00 - 358,00							-			
Nationaler Orientierungspreis			DM	347,00							366,00			
DES 12 MARCHÉS (Nordrhein- Westfalen)	Kilber	Kl. A	49,7	DM	459,99	454,83	427,95	389,86	412,65	404,31	409,52	391,77		
		Kl. B	34,8	DM	425,11	416,77	392,17	359,00	382,71	370,18	383,56	358,44		
		Kl. C	12,9	DM	357,76	351,66	336,79	311,00	335,43	323,43	335,70	315,07		
		Kl. D	2,6	DM	266,78	253,95	234,95	234,83	248,53	253,78	241,68	236,43		
Gewogener Durchschnitt			100	DM	429,64	423,05	298,72	364,92	388,00	378,09	386,60	366,24		
				RE	107,410	105,763	99,680	91,230	97,001	94,522	96,651	91,560		
FRANCE														
Limites inférieure et supérieure CEE			Ff	408,54 - 441,87							-			
Prix d'orientation national			Ff	427,00							451,74			
LA VILLETTE	Veaux	Extra	27	Ff	595,04	593,72	594,94	573,95	574,62	577,71	558,67	522,06		
		1 ^e qual.	35	Ff	463,30	462,87	460,55	440,17	450,87	459,30	437,81	405,72		
		2 ^e qual.	26	Ff	378,77	374,18	367,35	351,05	357,23	355,03	341,89	320,83		
		3 ^e qual.	12	Ff	277,70	280,50	287,82	281,91	290,70	291,38	282,47	263,50		
Moyenne pondérée			100	Ff	454,62	453,26	451,88	434,13	440,72	444,01	426,86	397,995		
				UC	92,083	91,807	91,527	87,033	89,267	89,934	86,461	80,614		

VEAUX VIVANTS
LEBENDE KÄLBER
VITELLI VIVI
LEVENDE KALVEREN

PRIX DE MARCHÉ
MARKTPREISE
PREZZI DI MERCATO
MARKTPRIJZEN

PAYS DE LA C.E.E.
EWG-LÄNDER
PAESI DELLA CEE
E.E.G.-LANDEN

VIANDE BOVINE
RINDFLEISCH
CARNE BOVINA
RUNDVLEES

100 Kg -PVI

Marchés Märkte Mercati Markten	Qualités Qualitäten Qualità Kwaliteiten	%	1968											
			JUN				JUL				AUG			
			7-13	14-20	21-27	28-M.	5-11	12-18	19-25	26-1	2-8	9-15		
BELGIQUE-BELGIE														
Limites inférieure et supérieure CEE Minimum- en maximumgrenzen EEG			Fb	4575,0										
Prix d'orientation national Nationale oriëntatieprijs			Fb	4575,0										
ANDERLECHT	Veaux- Kalveren	Extra blanc bijs. goed	2	Fb	7150,0	7000,0	7100,0	6750,0	6750,0					
		Bons-good	7	Fb	5150,0	5000,0	5250,0	4900,0	5000,0					
		Ordinaires- gewone	76	Fb	4450,0	4200,0	4300,0	4050,0	4100,0					
		Médiocres- middelmatige	15	Fb	4050,0	3000,0	3900,0	4600,0	3650,0					
Moyenne pondérée Gewogen gemiddelde			100	Fb	4493,0	4267,0	4362,5	4096,0	4148,5					
				UC-RE	89,860	85,340	87,250	81,920	82,970					
DEUTSCHLAND (BR)														
Unter- und Obergrenze EWG			DM	-										
Nationaler Orientierungspreis			DM	366,00										
DES 12 MÉRITES (Nordrhein- Westfalen)	Kälber	Kl. A	49,7	DM	402,70	388,00	371,90	375,60	378,60					
		Kl. B	34,8	DM	367,30	350,40	339,90	342,90	345,30					
		Kl. C	12,9	DM	314,20	303,10	297,70	297,70	309,40					
		Kl. D	2,6	DM	232,80	251,40	225,90	223,80	186,40					
Gewogener Durchschnitt			100	DM	374,55	360,41	347,40	350,23	353,08					
				RE	93,637	90,103	86,849	87,556	88,272					
FRANCE														
Limites inférieure et supérieure CEE			Ff	-										
Prix d'orientation national			Ff	451,74										
LA VILLETTE	Veaux	Extra	27	Ff	541,80	510,30	510,30	504,00	507,18					
		1e qual.	35	Ff	432,00	394,80	390,00	378,00	378,00					
		2e qual.	26	Ff	341,00	313,50	308,00	302,50	4305,25					
		3e qual.	12	Ff	283,05	255,00	252,45	249,90	252,45					
Moyenne pondérée			100	Ff	420,11	388,07	384,66	377,02	378,89					
				UC	85,094	78,604	77,912	76,365	76,744					

VEAUX VIVANTS
LEBENDE KÄLBER
VITELLI VIVI
LEVENDE KALVEREN

PRIX DE MARCHÉ
MARKTPREISE
PREZZI DI MERCATO
MARKTPRIJZEN

PAYS DE LA C.E.E.
EWG LÄNDER
PAESI DELLA CEE
E.E.G. LANDEN

VIANDE BOVINE
RINDFLEISCH
CARNE BOVINA
RUNDVLEES

100 Kg - FVI

Marchés Märkte Mercati Markten	Qualités Qualitäten Qualità Kwaliteiten	%	1967		1968									
			NOV	DEC	JAN	FEB	MAR	APR	MAI	JUN	JUL	AUG		
ITALIA														
Limiti minimo e massimo CEE			Lit	51.719 - 55.938					-					
Prezzi di orientamento nazionale			Lit	53.000					57.188					
# REGIONE-EMILIA PADOVA, CREMONA, MANTOVA e ROMA	Vitelli	1a qual.	60	Lit	69.124	70.190	70.352	65.969	64.764	64.481	66.636	66.800		
		2a qual.	40	Lit	60.028	61.050	61.880	57.798	56.954	56.253	57.628	57.987		
Media ponderata			100	Lit	65.486	66.534	66.963	62.700	61.640	61.190	63.033	63.275		
				UC	104,777	106,455	107,141	100,320	98,624	97,904	100,853	101,240		
LUXEMBOURG														
Limites inférieure et supérieure CEE			Flux	4137,50 - 4475,00					-					
Prix d'orientation national			Flux	4250,00					4575,0					
# LUXEMBOURG- ESCH-S- ALESTTE	Veaux		100	Flux	5008,7	4962,9	4920,2	4730,6	4709,6	4632,5	4700,9	4597,3		
				UC	100,174	99,257	98,404	94,612	94,192	92,650	94,018	91,946		
NEderland														
Minimum- en maximumgrenzen EEG			Fl	299,56 - 323,99					-					
Nationale oriëntatieprijs			Fl	307,00					331,23					
# BARNEVELD- 'S HERTOGEN- BOSCH	Kalveren	1e Kwal.	25	Fl	394,50	410,44	402,23	389,72	381,50	386,05	388,13	357,62		
		2e Kwal.	55	Fl	359,55	375,31	367,58	359,19	354,95	359,32	362,97	330,62		
		3e Kwal.	20	Fl	322,78	339,02	335,52	330,88	331,58	333,50	341,29	307,53		
Gewogen gemiddelde			100	Fl	360,93	376,83	369,83	361,16	356,91	360,84	364,92	332,75		
				RE	99,705	104,097	102,163	99,768	98,595	99,678	100,807	91,920		

VEAUX VIVANTS
LEBENDE KALBER
VITELLI VIVI
LEVENDE KALVEREN

PRIX DE MARCHE
MARKTPREISE
PREZZI DI MERCATO
MARKTPRIJZEN

PAYS DE LA C.E.E.
EWG LÄNDER
PAESI DELLA CEE
E.E.G. LANDE

VIANDE BOVINE
RINDFLEISCH
CARNE BOVINA
RUNDVLEES

100 Kg - FVI

Marchés Märkte Mercati Markten	Qualités Qualitäten Qualità Kwaliteiten	%	1968												
			JUN				JUL				AUG				
			7 - 13	14 - 20	21 - 27	28 - 4	5 - 11	12 - 18	19 - 25	26 - 1	2 - 8	9 - 15			
ITALIA															
Limiti minimo e massimo CEE		Lit	-												
Prezzi di orientamento nazionale		Lit	57.188												
Ø REGGIO-EMILIA PADOVA, CREMONA, MACERATA e ROMA	Vitelli	1a qual.	60	Lit	67.222	67.055	66.451	66.530	64.356						
		2a qual.	40	Lit	58.071	58.071	58.071	57.569	56.857						
Media ponderata			100	Lit	63.562	63.461	63.099	62.345	61.356						
				UC	101,699	101,538	100,958	99,752	98,170						
LUXEMBOURG															
Limites inférieure et supérieure CEE		Flux	-												
Prix d'orientation national		Flux	4575,0												
Ø LUXEMBOURG- ESCH-S- ALZETTE	Veaux		100	Flux	4626,0	4677,0	4464,0	4446,0	4440,0						
				UC	92,520	92,940	89,280	88,920	88,800						
NEDERLAND															
Minimum- en maximumgrenzen EEG		F1	-												
Nationale orientatieprijs		F1	331,23												
Ø BARNEVELD- 'S HERTOGEN- BOSCH	Kalveren	1e Kwal.	25	F1	364,00	351,50	351,50	346,50	344,00						
		2e Kwal.	55	F1	335,00	324,00	324,00	322,50	317,50						
		3e Kwal.	20	F1	310,50	300,00	302,50	299,00	290,00						
Gewogen gemiddelde			100	F1	337,35	326,08	326,58	323,80	318,63						
				RE	93,191	90,076	90,214	89,447	88,018						

VEAUX VIVANTS
LEBENDE KALBER
VITELLI VIVI
LEVENDE KALVEREN

PRIX DE MARCHÉ
MARKTPREISE
PREZZI DI MERCATO
MARKTPRIJZEN

PAYS TIERS
DRITTLÄNDER
PAESI TERZI
DERDE LANDE

VIANDE BOVINE
RINDFLEISCH
CARNE BOVINA
RUNDVLEES

D A N M A R K

PVI

Marchés Märkte Mercati Markten	Qualités Qualitäten Qualità Kwaliteiten	%		1 9 6 8									
				JAN	FEB	MAR	APR	MAI	JUN	JUL	AUG	ASEP	OCT
Ø OXEXPORT, AK, DLK	Fedekalve Prima	64	gros/kg	366,94	377,24	388,63	390,67	391,53	371,25				
			1. Kl.	21	gros/kg	331,94	342,24	351,13	353,17	354,68	337,67		
	Maelkekcalve Prima	10	gros/kg	456,45	462,41	475,00	475,90	474,68	460,50				
			1. Kl.	5	gros/kg	421,45	427,41	440,00	440,00	439,68	425,50		
Moyenne pondérée Gewogener Durchschnitt Media ponderata Gewogen gemiddelde			100	gros/kg	371,26	380,92	391,96	393,69	394,52	375,84			
				UC-RE 100kg	49,502	50,789	52,261	52,492	52,602	50,111			

PVI

Marchés Märkte Mercati Markten	Qualités Qualitäten Qualità Kwaliteiten	%		1 9 6 8									
				JUN			JUL				AUG		
				7 - 13	14 - 20	21 - 27	28 - 4	5 - 11	12 - 18	19 - 25	26 - 1	2 - 8	9 - 15
Ø OXEXPORT, AK, DLK	Fedekalve Prima	64	gros/kg	375,00	372,50	363,50	362,50	362,50					
			1. Kl.	21	gros/kg	340,00	340,00	330,00	330,00	330,00			
	Maelkekcalve Prima	10	gros/kg	465,00	460,00	455,00	455,00	455,00					
			1. Kl.	5	gros/kg	430,00	425,00	420,00	420,00	420,00			
Moyenne pondérée Gewogener Durchschnitt Media ponderata Gewogen gemiddelde			100	gros/kg	379,50	377,05	367,80	367,80	367,80				
				UC-RE 100kg	50,587	50,273	49,040	49,040	49,040				

BOVINS VIVANTS
LEBENDE RINDER
BOVINI VIVI
LEVENDE RUNDEREN

PRIX DE MARCHÉ
MARKTPREISE
PREZZI DI MERCATO
MARKTPRIJZEN

PRIX A L'IMPORTATION
EINFUHRPREISE
PREZZI ALL'IMPORTAZIONE
INVOERPRIJZEN

PRELEVEMENTS
ABSCHÖPFUNGEN
PRELIEVI
HEFFINGEN

VIANDE BOVINE
RINDFLEISCH
CARNE BOVINA
RUNDVLEES

100 kg-PVI

Pays Land Paese Land	Description - Beschreibung Descrizione - Omschrijving		1 9 6 8									
			jun				JUL				AUG	
			3 - 9	10 - 16	17 - 23	24 - 30	1 - 7	8 - 14	15 - 21	22 - 28	29 - 4	5 - 11
Valables du....au.... GÜLTIG von....bis.... Validi dal....al.... Geldig vanaf....tot....			3 - 9	10 - 16	17 - 23	24 - 30	1 - 7	8 - 14	15 - 21	22 - 28	29 - 4	5 - 11
BELGIQUE/ BELGIE	Prix de marché	Fb	3436,0	3452,0	3452,0	3329,0	3354,0	3354,0				
	Marktprijs	Fb	2107,1	20,46,6	2046,6	2046,6	1990,2	1990,2				
	Prix à l'importation Invoerprijs Prélèvements Heffingen	Fb	488,4	1046,4	1046,4	1046,4	1111,3	1111,3				
DEUTSCHLAND (BR)	Marktpreis	DM	259,15	259,41	259,41	259,92	255,67	254,20				
	Einfuhrpreis	DM	168,57	163,73	163,73	163,73	159,21	159,21				
	Abschöpfungen	DM	65,70	71,25	71,25	71,25	76,44	76,44				
FRANCE	Prix de marché	Ff	327,47	318,60	318,60	327,42	327,42	321,86				
	Prix à l'importation	Ff	208,06	202,08	202,08	202,08	196,51	196,51				
	Prélèvements	Ff	94,57	101,31	101,31	101,31	107,77	107,00				
ITALIA	Prezzi di mercato	Lit	41.306	41.278	41.278	41.280	41.282	41.105				
	Prezzi all'importazione	Lit	26.339	35.583	25.583	25.583	24.877	24.877				
	Prelievi	Lit	11.947	12.824	12.824	12.824	13.643	13.643				
LUXEMBOURG	Prix de marché	Flux	3192,7	3202,7	3202,7	3171,7	3148,9	3162,5				
	Prix à l'importation	Flux	2107,1	20,46,6	2046,6	2046,6	1990,2	1990,2				
	Prélèvements	Flux	976,8	1046,6	1046,6	1046,6	1111,3	1111,3				
NEDERLAND	Marktprijs	F1	244,25	243,79	243,79	243,68	240,82	242,34				
	Invoerprijs	F1	152,55	148,17	148,17	148,17	144,09	144,09				
	Heffingen	F1	30,23	65,59	65,59	65,59	70,29	70,29				
BELGIQUE/ BELGIE	Prix de marché	UC-RE	68,720	69,040	68,310	68,580	67,080	67,080				
	Marktprijs	UC-RE	42,124	40,932	40,932	40,932	39,803	39,803				
	Prix à l'importation Invoerprijs Prélèvements Heffingen	UC-RE	9,768	20,928	20,928	20,928	22,2226	22,226				
DEUTSCHLAND (BR)	Marktpreis	RE	64,878	64,854	65,137	64,980	63,917	63,551				
	Einfuhrpreis	RE	42,142	40,932	40,932	40,942	39,803	39,803				
	Abschöpfungen	RE	16,425	17,813	17,813	17,813	19,110	19,110				
FRANCE	Prix de marché	UC	66,328	64,533	66,818	66,319	65,772	65,172				
	Prix à l'importation	UC	42,142	40,932	40,932	40,932	39,803	39,803				
	Prélèvements	UC	19,115	20,520	20,520	20,520	21,829	21,829				
ITALIA	Prezzi di mercato	UC	66,089	66,045	65,968	66,047	66,050	65,768				
	Prezzi all'importazione	UC	42,142	40,932	40,932	40,932	39,803	39,803				
	Prelievi	UC	19,115	20,518	20,518	20,518	21,829	21,829				
LUXEMBOURG	Prix de marché	UC	63,854	64,054	63,702	63,422	62,979	63,249				
	Prix à l'importation	UC	42,142	40,932	40,932	40,932	39,803	39,803				
	Prélèvements	UC	19,536	20,928	20,928	20,928	22,226	22,226				
NEDERLAND	Marktprijs	RE	67,483	67,344	67,844	67,314	66,524	66,945				
	Invoerprijs	RE	42,142	40,932	40,932	40,932	39,803	39,803				
	Heffingen	RE	8,365	18,119	18,119	18,119	19,417	19,417				

BOVINS VIVANTS

Prix fixés
par la Commission¹⁾

LEBENDE RINDER

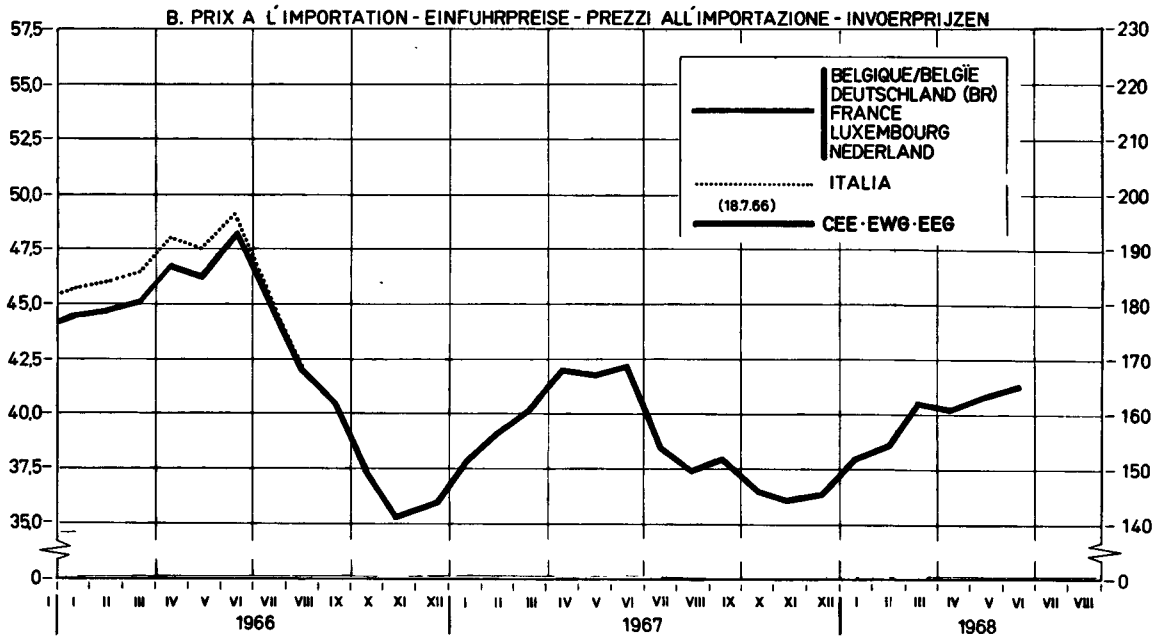
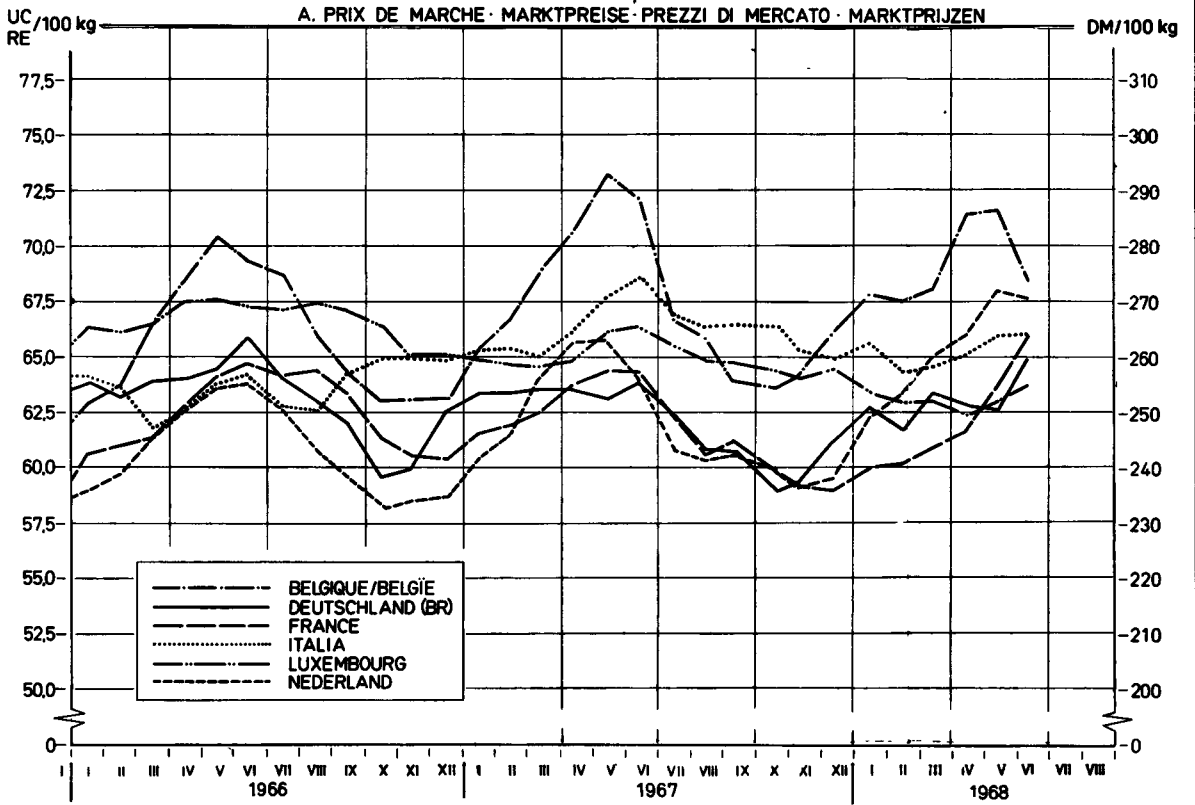
Preise festgesetzt
von der Kommission¹⁾

BOVINI VIVI

Prezzi fissati
dalla Commissione¹⁾

LEVENDE RUNDEREN

Prijzen vastgesteld
door de Commissie¹⁾



¹⁾ voir explications page 58 - siehe Erläuterungen Seite 60 - vedere spiegazioni pagina 62 -
zie toelichting op bladzijde 64

VEAUX VIVANTS
LEBENDE KALBER
VITELLI VIVI
LEVENDE KALVEREN

PRIX DE MARCHÉ
MARKTPREISE
PREZZI DI MERCATO
MARKTPRIJZEN

PRIX A L'IMPORTATION
EINFUHRPREISE
PREZZI ALL'IMPORTAZIONE
INVOERPRIJZEN

PRELEVEMENTS
ABSCHÖPFUNGEN
PRELIEVI
HEFFINGEN

VIANDE BOVINE
RINDFLEISCH
CARNE BOVINA
RONDVLEES

100 kg-PVI

Pays Land Paese Land	Description - Beschreibung Descrizione - Omschrijving		1 9 6 8											
			JUN				JUL				AUG			
			3 - 9	10 - 16	17 - 23	24 - 30	1 - 7	8 - 14	15 - 21	22 - 28	29 - 4	5 - 11		
BELGIQUE/ BELGIE	Prix de marché	Fb	4496,5	4549,0	4493,0	4267,0	4362,5	4096,0						
	Marktprijs	Fb	2760,0	2682,7	2654,4	2654,4	2577,0	2577,0						
	Prix à l'importation	Fb	1401,0	1490,0	1522,5	1522,5	1611,4	1611,4						
DEUTSCHLAND (BR)	Invoerprijs	DM	385,81	393,35	374,55v	360,41	347,40	350,23						
	Prelevements	DM	220,80	214,61	212,35	212,35	206,16	206,16						
	Heffingen	DM	-	-	52,08	104,16	111,28	111,28						
FRANCE	Prix de marché	Ff	417,37	409,82	420,11	388,07	384,66	377,02						
	Prix à l'importation	Ff	272,53	264,89	262,05	262,09	254,46	254,46						
	Prelevements	Ff	135,61	144,47	147,72	147,72	156,57	156,57						
ITALIA	Prezzi di mercato	Lit	63.411	63.394	63.562	63.461	63.099	62.345						
	Prezzi all'importazione	Lit	35,281	34.314	33.961	33.961	32.994	32.994						
	Prelievi	Lit	-	-	-	-	-	-						
LUXEMBOURG	Prix de marché	Flux	4704,0	4737,0	4626,0	4647,0	4464,0	4464,0						
	Prix à l'importation	Flux	2760,0	2682,7	2654,4	2654,4	2577,0	2577,0						
	Prelevements	Flux	700,5	745,0	761,25	761,25	1611,4	1611,4						
NEDERLAND	Marktprijs	F1	362,30	346,85	337,35	326,08	326,58	326,80						
	Invoerprijs	F1	199,82	194,22	192,18	192,18	186,58	186,58						
	Heffingen	F1	-	53,94	55,11	110,22	116,66	116,66						
BELGIQUE/ BELGIE	Prix de marché	UC-RE	89,930	90,980	89,860	85,340	87,250	81,920						
	Marktprijs	UC-RE	55,200	53,653	53,087	53,087	51,540	51,540						
	Prix à l'importation	UC-RE	28,020	29,800	30,450	30,450	32,228	32,228						
DEUTSCHLAND (BR)	Invoerprijs	RE	96,453	98,336	93,637	90,103	86,849	87,556						
	Prelevements	RE	55,200	53,653	53,087	53,087	51,540	51,540						
	Heffingen	RE	-	-	13,020	26,040	27,820	27,820						
FRANCE	Prix de marché	UC	84,537	83,009	85,094	78,604	77,912	76,365						
	Prix à l'importation	UC	55,200	53,653	53,087	53,087	51,540	51,540						
	Prelevements	UC	27,468	29,262	29,921	29,921	31,713	31,713						
ITALIA	Prezzi di mercato	UC	101,458	101,431	101,699	101,538	100,958	99,752						
	Prezzi all'importazione	UC	56,450	54,903	54,337	54,337	52,790	52,790						
	Prelievi	UC	-	-	-	-	-	-						
LUXEMBOURG	Prix de marché	UC	94,080	94,470	92,520	92,940	89,280	88,920						
	Prix à l'importation	UC	55,200	53,653	53,087	53,087	51,540	51,540						
	Prelevements	UC	14,010	95,815	93,191	90,076	90,214	89,447						
NEDERLAND	Marktprijs	RE	100,083	95,815	93,191	90,076	90,214	89,447						
	Invoerprijs	RE	55,200	53,653	53,087	53,087	51,540	51,540						
	Heffingen	RE	-	14,901	15,224	30,448	32,227	32,227						

VEAUX VIVANTS

Prix fixés
par la Commission¹⁾

LEBENDE KÄLBER

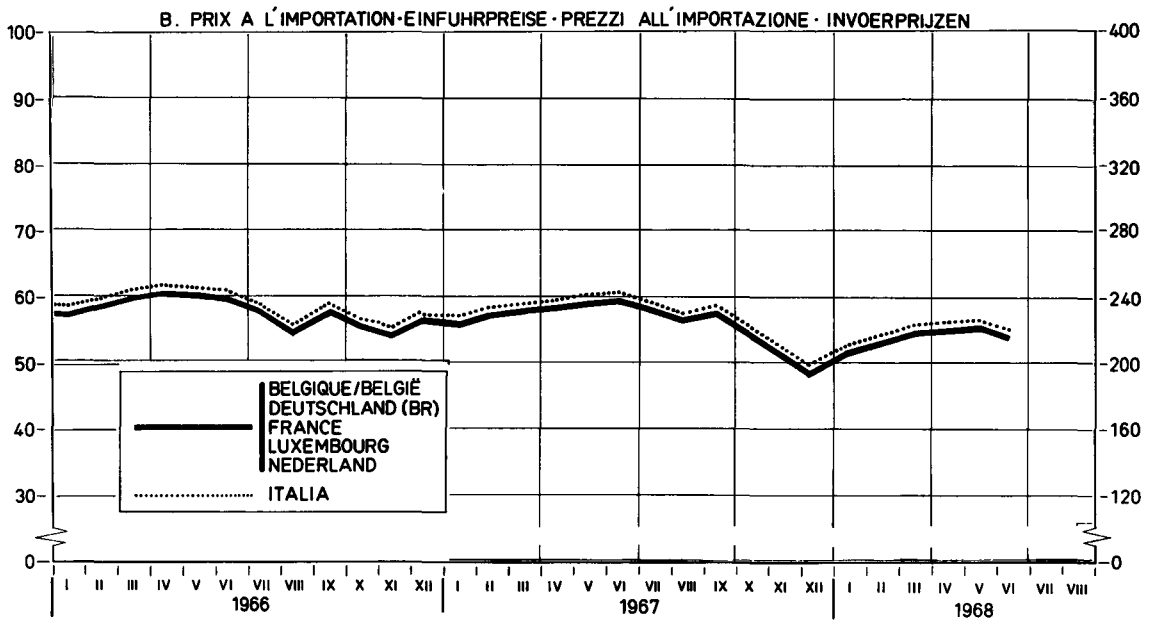
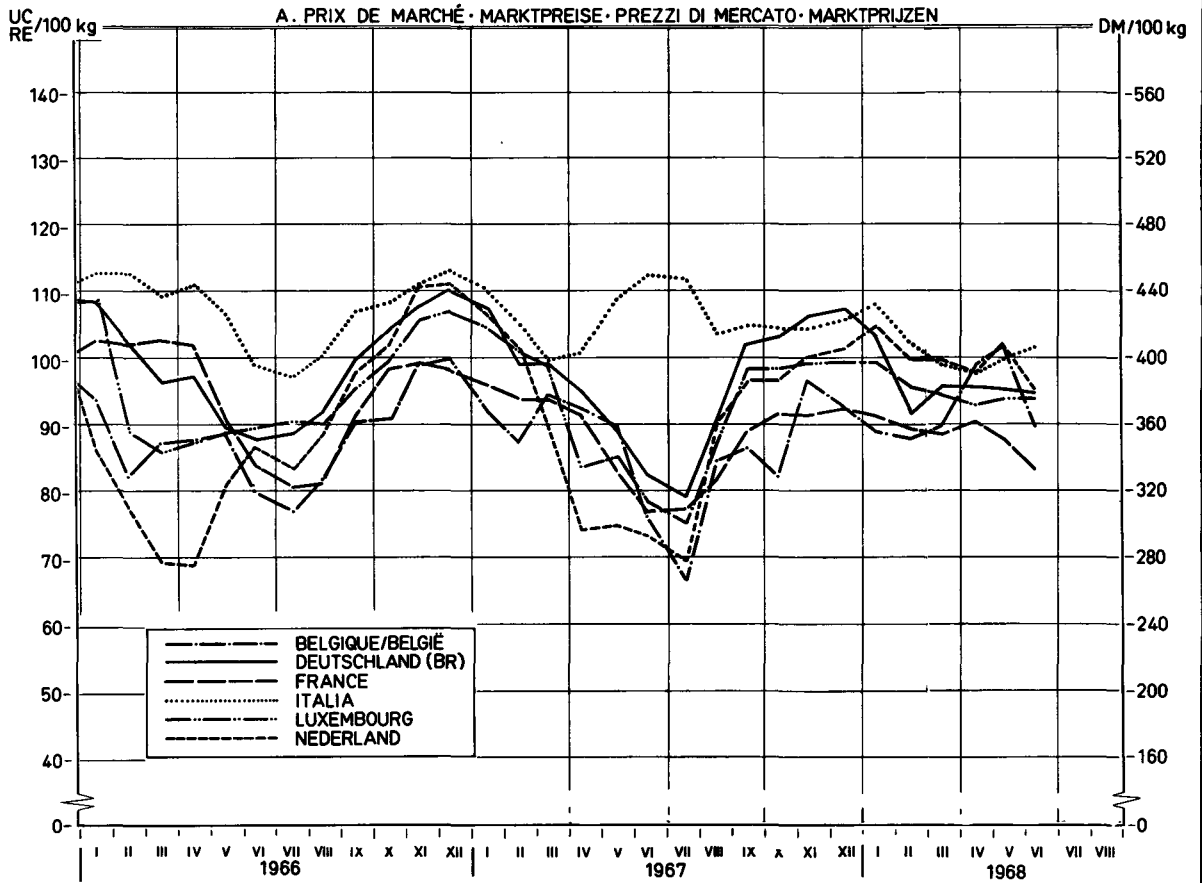
Preise festgesetzt
von der Kommission¹⁾

VITELLI VIVI

Prezzi fissati
dalla Commissione¹⁾

LEVENDE KALVEREN

Prijzen vastgesteld
door de Commissie¹⁾



¹⁾ voir explications page 58 - siehe Erläuterungen Seite 60 - vedere spiegazioni pagina 62 - zie toelichting op bladzijde 64

BOVINS ET VEAUX VIVANTS
LEBENDE RINDER UND KÄLBER
BOVINI E VITELLI VIVI
LEVENDE RUNDEREN EN KALVEREN

MONTANTS MAXIMA DES RESTITUTIONS
HOCHSTBETRÄGE DER ERSTATTUNGEN
IMPORTI MASSIMI DELLE RESTITUZIONI
MAXIMUMBEDRAGEN VAN DE RESTITUTIES

VIANDE BOVINE
RINDFLEISCH
CARNE BOVINA
RUNDVLEES

100 kg/PWI

Pays - Land - Paese - Land	1967		1968							
	NOV	DEC	JAN	FEB	MAR	APR	MAI	JUN	JUL	
Valables du....au....Gültig von....bis.... Validi dal....al....Geldig vanaf....tot....	5.11-3.12	4.12-31.12	1.1-4.2	5.2-3.3	4.3-31.3	1.4-5.5	6.5-2.6	3.6-30.6	1.7-4.8	
A. BOVINS - RINDER - BOVINI - RUNDEREN										
BELGIQUE - BELGIE	Fb	1467,3	1467,3	1533,9	1581,4	1484,7	1484,7	1705,0	1662,5	1443,3
	UC-RE	29,346	29,346	30,677	31,628	29,693	29,693	34,100	33,250	28,865
DEUTSCHLAND (BR)	DH	97,424	97,424	106,51	109,15	97,38	97,38	97,38	93,87	99,22
	RE	24,356	24,356	26,628	27,287	24,345	24,345	24,345	23,468	24,806
FRANCE	Ff	124,78	124,78	120,32	117,07	117,07	109,99	115,25	123,51	123,51
	UC	25,275	25,275	24,371	23,713	23,713	22,278	23,343	25,016	25,016
ITALIA	Lit	19,685	19,271	19,271	18,240	17,005	16,194	16,769	17,125	16,283
	UC	31,496	30,833	30,833	29,184	27,208	25,911	26,830	27,400	26,052
LUXEMBOURG	Flux	1498,0	1498,0	1498,0	1351,5	1291,8	1228,3	1228,3	1228,3	1197,0
	UC	29,959	29,959	29,959	27,030	25,835	24,565	24,565	24,565	23,939
NEDERLAND	F1	92,48	89,508	89,51	96,02	96,02	96,02	100,21	100,21	99,18
	RE	25,547	24,726	24,726	26,526	26,526	26,526	27,681	27,681	27,399
B. VEAUX - KÄLBER - VITELLI - KALVEREN										
BELGIQUE - BELGIE	Fb	1478,6	2262,5	2447,0	2201,6	1850,8	1887,4	2275,4	2498,0	1869,3
	UC-RE	29,572	45,250	48,940	44,031	37,016	37,747	45,507	49,960	37,385
DEUTSCHLAND (BR)	DH	200,18	221,60	248,88	217,75	153,25	166,98	166,98	161,61	177,30
	RE	50,046	55,401	62,221	54,438	38,312	41,744	41,744	40,402	44,325
FRANCE	Ff	195,71	195,71	226,89	205,97	191,96	177,94	183,05	166,10	151,58
	UC	39,641	39,641	45,956	41,720	38,881	36,042	37,077	33,644	30,703
ITALIA	Lit	32,219	33,282	36,716	36,716	31,668	29,096	27,283	28,138	30,234
	UC	51,550	53,251	58,746	58,746	50,668	46,553	43,652	45,020	48,375
LUXEMBOURG	Flux	2301,1	2456,0	2608,5	2463,3	2222,8	2095,4	1976,4	2006,5	2067,0
	UC	46,022	49,120	52,170	49,266	44,456	41,907	39,527	40,130	41,340
NEDERLAND	F1	153,38	176,93	188,83	207,05	172,65	168,44	153,53	173,24	162,46
	RE	42,371	48,876	52,162	57,197	47,693	46,530	42,411	47,856	44,879

PRODUITS LAITIERS

Eclaircissements concernant les prix des produits laitiers contenus dans cette publication

I. PRIX FIXES

Conformément aux dispositions du Règlement n° 13/64/CEE du 5.2.1964, art. 4, 17, 18 et 21 (Journal Officiel du 27.2.1964 - 7ème année, n° 34), portant établissement graduel d'une organisation commune des marchés dans le secteur du lait et des produits laitiers, des prix indicatifs, des prix d'intervention et des prix de seuil sont fixés chaque année.

Les prix indicatifs sont fixés, départ exploitation agricole, pour le lait d'une teneur en matières grasses de 3,7 %. Pendant la période de transition, chaque Etat membre fixe un prix indicatif national, valable au cours de la campagne laitière suivante (avril-mars). Pour la campagne laitière 1964/65 ces prix indicatifs nationaux doivent se trouver entre les limites supérieures et inférieures fixées par le Conseil. Une limite supérieure et inférieure a été également fixée pour la campagne laitière 1965/66¹ et pour la campagne laitière 1966/67, en dérogation au Règlement 13/64/CEE.

Les prix d'intervention communs ont été fixés, jusqu'à présent, pour le beurre frais indigène de première qualité.

Les prix de seuil sont fixés pour chaque produit pilote de chacun des groupes de produits, ainsi que pour le fromage Cheddar et le fromage Tilsit (Règlement 111/64/CEE). Pour la campagne laitière 1964/65, ces prix de seuil ont été calculés sur la base des prix de référence. Ces prix de référence sont la moyenne arithmétique des prix départ usine, constatés au cours de l'année 1963 dans chaque Etat membre, augmentés d'un montant forfaitaire représentant les frais de transport jusqu'au commerce de gros, et corrigés d'une part, des montants découlant des modifications des prix indicatifs nationaux du lait et d'autre part des montants découlant de la réduction des aides (Règlement 13/64/CEE, art. 5).

II. PRIX SUR LE MARCHÉ INTERIEUR

Conformément aux dispositions du Règlement 157/64/CEE du 28.10.1964 (Journal Officiel du 30.10.64 - 7ème année, n° 172), relatif aux ajustements et corrections à effectuer lors de la détermination des prix franco frontière, modifié par les Règlements n° 198/64/CEE et 5/65/CEE, chaque Etat membre constate les prix départ usine des produits pilotes du fromage Cheddar et du fromage Tilsit qui peuvent être considérés comme les plus représentatifs.

Dans le cas où un Etat membre ne peut pas constater le prix d'un produit déterminé au stade "départ usine", ou que le produit, dont le prix, constaté au stade "départ usine", n'est pas conforme au produit pilote, le prix communiqué est ramené au stade "départ usine" du produit pilote, par l'application des ajustements et corrections, mentionnés à l'annexe II du Règlement 48/65/CEE.

Si un produit n'est pas fabriqué ou est fabriqué en quantité négligeable dans un Etat membre, le prix "départ usine" de ce produit est calculé sur base du prix de seuil du produit dans cet Etat membre, conformément à l'art. 3 du Règlement n° 156/64/CEE.

III. PRIX FRANCO FRONTIERE

Conformément aux dispositions des art. 2 et 5 du Règlement 156/64/CEE du 28.10.1964 (Journal Officiel du 30.10.1964 - 7ème année n° 172) relatif aux critères et modalités d'application pour la fixation des prix franco frontière, les prix franco frontière pour les produits en provenance des Etats membres sont déterminés sur la base des prix auxquels les producteurs dans l'Etat membre exportateur vendent leurs produits départ usine, tenant compte des frais de transport jusqu'à la frontière et des frais de passage en frontière ainsi que du montant correspondant à l'incidence des impositions intérieures restituées à l'exportation. Les prix franco frontière pour les produits en provenance des pays tiers sont déterminés sur la base des possibilités d'achat les plus favorables dans le commerce international, qui résultent des constatations des prix d'offre franco frontière d'un Etat membre et des prix d'offre sur les marchés des pays tiers, ainsi que des prix constatés sur les marchés représentatifs des pays tiers. En plus, il est tenu compte, de façon forfaitaire, de la différence des frais de transport constatée, d'une part vers l'Italie ("B" dans le tableau "Prix franco frontière pays tiers") et, d'autre part, vers les autres Etats membres ("A" dans le même tableau).

MILCHERZEUGNISSE

Erläuterungen zu den nachstehend aufgeführten Preisen für Milcherzeugnisse

I. FESTGESETZTE PREISE

Gemäss Artikel 4,17,18 und 21 der Verordnung 13/64/EWG vom 5.2.1964 (Amtsblatt der Europäischen Gemeinschaften vom 27.2.1964, 7. Jahrgang Nr. 34) über die schrittweise Errichtung einer gemeinsamen Marktorganisation für Milch und Milcherzeugnisse werden jährlich Richt-, Interventions- und Schwellenpreise festgesetzt.

Richtpreise werden festgesetzt für Milch ab Erzeuger mit einem Fettgehalt von 3,7 Prozent. Während der Übergangsperiode setzt jeder Mitgliedstaat einen nationalen Richtpreis für das folgende Milchwirtschaftsjahr (April-März) fest. Für das Milchwirtschaftsjahr 1964/65 müssen diese nationalen Richtpreise innerhalb von Unter- und Obergrenzen liegen, die vom Rat festgesetzt worden sind. Das gilt - abweichend von der Verordnung 13/64/EWG - ebenfalls für das Milchwirtschaftsjahr 1965/66 und für das Milchwirtschaftsjahr 1966/67. Gemeinschaftliche Interventionspreise werden bisher lediglich für im Inland erzeugte frische Butter 1. Qualität festgesetzt.

Schwellenpreise werden festgesetzt für die Leiterzeugnisse aller Produktgruppen sowie für Cheddar- und Tilsiterkäse (Verordnung 111/64/EWG). Für das Milchwirtschaftsjahr 1964/65 wurden diese Schwellenpreise abgeleitet von den Referenzpreisen, die das arithmetische Mittel der Ab-Werk-Preise in den einzelnen Mitgliedstaaten im Jahre 1963 darstellen. Diese Ab-Werk-Preise sind erhöht worden um einen festen Betrag für die Transportkosten bis zum Grosshandel und berichtigt worden um Beträge, die sich aus Änderungen der nationalen Richtpreise und aus der Abschaffung von Stützungsmaßnahmen ergeben (Verordnung 13/64/EWG, Art. 5).

II. PREISE AUF DEM INLÄNDISCHEN MARKT

Gemäss den Bestimmungen der Verordnung 157/64/EWG vom 28.10.1964 (Amtsblatt der Europäischen Gemeinschaften vom 30.10.64 - 7. Jahrgang, Nr. 172) über die Anwendung von Berichtigungen bei der Festsetzung der Frei-Grenze-Preise (abgeändert durch die Verordnungen 198/65/EWG und 5/65/EWG) ermittelt jeder Mitgliedstaat Ab-Werk-Preise für die Leiterzeugnisse der Produktgruppen die als repräsentativ angesehen werden können, sowie für Cheddar- und Tilsiterkäse. Falls ein "Ab-Werk-Preis" in einem Mitgliedstaat nicht festgestellt werden kann, oder falls das Erzeugnis für welches der "Ab-Werk-Preis" aufgegeben worden ist, nicht mit dem Leiterzeugnis identisch ist, wird der mitgeteilte Preis auf die Handelsstufe "Ab-Werk" für das entsprechende Leiterzeugnis berichtigt mit Hilfe der in Anhang II der Verordnung 48/65/EWG aufgeführten Berichtigungsfaktoren.

Wird ein Erzeugnis in einem Mitgliedstaat nicht oder in unerheblichen Mengen hergestellt, so wird, gemäss Art. 3 der Verordnung Nr. 156/64/EWG für dieses Erzeugnis ein "Ab-Werk-Preis" an Hand des Schwellenpreises des Erzeugnisses in diesem Mitgliedstaat berechnet.

III. FREI-GRENZE-PREISE

Gemäss Art. 2 und 5 der Verordnung 156/64/EWG vom 28.10.1964 (Amtsblatt der Europäischen Gemeinschaften vom 30.10.64 - 7. Jahrgang, Nr. 172) über die Kriterien zur Festsetzung der Frei-Grenze-Preise werden die Frei-Grenze-Preise festgesetzt für Einfuhren aus Mitgliedstaaten; auf Basis der Ab-Werk-Preise des Ausfuhrlandes unter Berücksichtigung der Transportkosten an die Grenze des einführenden Mitgliedstaates, der Kosten der Grenzüberschreitung und unter Berücksichtigung etwa bei der Ausfuhr erstatteter Abgaben. Bei Einfuhren aus Dritten Ländern; auf Basis der günstigsten internationalen Einkaufsmöglichkeit. Hierbei wird ausgegangen von den Angebotspreisen frei Grenze, von den Angebotspreisen auf den Märkten der Drittländer, sowie von den Preisen auf repräsentativen Märkten der Drittländer. Es wird berücksichtigt der Transportkostenunterschied für Einfuhren nach Italien (B. in der Tabelle "Frei-Grenze-Preise Drittländer") und nach den übrigen Mitgliedstaaten (A. in der Tabelle "Frei-Grenze-Preise Drittländer").

PRODOTTI LATTIERO-CASEARI

Spiegazioni relative ai prezzi dei prodotti lattiero-caseari che figurano nella presente pubblicazione

I. PREZZI FISSATI

In conformità alle disposizioni del Regolamento n. 13/64/CEE del 5.2.1964 art. 4-17-18 e 21 (Gazzetta Ufficiale del 27.2.1964 - 7° anno, n. 34) relativo alla graduale attuazione di un'organizzazione comune dei mercati nel settore del latte e dei prodotti lattiero-caseari, sono fissati ogni anno dei prezzi indicativi, dei prezzi d'intervento e dei prezzi d'entrata.

I prezzi indicativi sono fissati per il latte contenente 3,7 % di materia grassa, partenza azienda agricola. Durante il periodo transitorio ogni Stato membro fissa un prezzo indicativo nazionale, valido per la campagna lattiera seguente (aprile-marzo). Per la campagna lattiera 1964/65 questi prezzi indicativi nazionali dovevano situarsi entro i limiti, superiore ed inferiore, fissati dal Consiglio. Contrariamente al Regolamento n. 13/64/CEE un limite superiore ed inferiore è stato fissato anche per la campagna lattiera 1965/66 e per la campagna lattiera 1966/67.

I prezzi d'intervento comuni sono stati fissati, fino ad ora, per il burro fresco nazionale di prima qualità.

I prezzi di entrata sono fissati per ogni prodotto pilota di tutti i gruppi di prodotti nonché per i prodotti formaggio Cheddar e formaggio Tilsit (Regolamento n. 111/64/CEE). Per la campagna lattiera 1964/65 questi prezzi di entrata sono stati calcolati sulla base dei prezzi di riferimento; questi prezzi di riferimento sono la media aritmetica dei prezzi partenza fabbrica, costatati durante il 1963 in ogni Stato membro maggiorati di un ammontare, calcolato forfaitariamente, che rappresenta le spese di trasporto fino al commercio all'ingrosso e corretti degli importi derivanti dalle modificazioni dei prezzi indicativi del latte e dalla riduzione degli aiuti (Regolamento 13/64/CEE, art. 5).

II. PREZZI SUL MERCATO INTERNO

In conformità alle disposizioni del Regolamento n. 157/64/CEE del 28.10.64 (Gazzetta Ufficiale del 30.10.64 7° anno, n. 172) relativo agli adattamenti e correzioni da effettuare all'atto della determinazione dei prezzi franco frontiera, modificato dal Regolamento n. 198/64/CEE e 5/65/CEE, ogni Stato membro costata il prezzo partenza fabbrica dei prodotti pilota che possono essere considerati come i più rappresentativi, nonché per il Cheddar e Tilsit.

Qualora uno Stato membro non possa accertare il prezzo di un determinato prodotto in fase "partenza fabbrica", o se il prodotto, il cui prezzo accertato in fase "partenza fabbrica", non è conforme al prodotto pilota, mediante applicazione degli adattamenti e correzioni cui all'allegato II del Regolamento 48/65/CEE.

Se un prodotto non è fabbricato o è fabbricato in quantità trascurabile in uno Stato membro il prezzo "partenza fabbrica" di questo prodotto è calcolato sulle base del prezzo d'entrata del prodotto in questo Stato membro in conformità all'art. 3 del Regolamento n. 156/64/CEE.

III. PREZZI FRANCO FRONTIERA

In conformità alle disposizioni degli articoli 2 e 5 del Regolamento n. 156/64/CEE del 28.10.64 (Gazzetta Ufficiale del 30.10.64 - 7° anno n. 172) relativo ai criteri ed alle modalità di applicazione per la fissazione dei prezzi franco frontiera, i prezzi franco frontiera per i prodotti in provenienza dagli Stati membri sono determinati in base ai prezzi ai quali i produttori, nello Stato membro esportatore, vendono i loro prodotti partenza fabbrica, tenuto conto delle spese di trasporto e di transito alla frontiera nonché dell'importo corrispondente all'incidenza delle imposizioni interne restituite all'esportazione. I prezzi franco frontiera in provenienza dai paesi terzi sono determinati in base alle possibilità di acquisto più favorevoli nel commercio internazionale che risultano dalle constatazioni dei prezzi d'offerta franco frontiera di uno Stato membro e dei prezzi d'offerta sui mercati dei paesi terzi nonché dei prezzi costatati sui mercati rappresentativi dei paesi terzi. Si tiene conto anche, in modo forfaitario, della differenza delle spese di trasporto costatate da una parte verso l'Italia ("B" nella tabella "Prezzi franco frontiera paesi terzi") e dall'altra verso gli altri Stati membri ("A" nella stessa tabella).

ZUIVELPRODUCTEN

Toelichting op de in deze publicatie voorkomende prijzen voor zuivelproducten

I. VASTGESTELDE PRIJZEN

Overeenkomstig art. 4, 17, 18 en 21 van Verordening nr. 13/64/EEG van 5.2.1964 (Publicatieblad dd. 27.2.1964 - 7e jaargang nr. 34) houdende de geleidelijke totstandbrenging van een gemeenschappelijke ordening der markten in de zuivelsector worden jaarlijks richt-, interventie- en drempelprijzen vastgesteld.

Richtprijzen worden vastgesteld, af boerderij, voor melk met een vetgehalte van 3,7 %. Gedurende de overgangsperiode stelt iedere Lid-staat een nationale richtprijs vast, geldend voor het volgende melkprijsjaar (april-maart). Voor het melkprijsjaar 1964/65 moeten deze nationale richtprijzen liggen binnen de door de Raad bepaalde minimum- en maximumgrenzen. In afwijking van Verordening 13/64/EEG werd voor het melkprijsjaar 1965/66 en voor het melkprijsjaar 1966/67 eveneens een minimum- en maximumgrens vastgesteld.

Gemeenschappelijke interventieprijzen worden tot nu toe slechts vastgesteld voor verse binnenlandse boter van de kwaliteit.

Drempelprijzen worden vastgesteld voor ieder hoofdproduct van iedere groep zuivelproducten alsmede voor de producten Cheddar - en Tilsitkaas (Verordening 111/64/EEG). Voor het melkprijsjaar 1964/65 werden deze drempelprijzen afgeleid van de referentieprijzen. Deze referentieprijzen betreffen het rekenkundig gemiddelde van de prijzen af fabriek, waargenomen in iedere Lid-staat gedurende het jaar 1963, verhoogd met een forfaitair bedrag voor de vervoerkosten tot aan de groothandel en gecorrigeerd, enerzijds, met bedragen, die voortkomen van de wijzigingen aan de nationale richtprijzen en, anderzijds, met de bedragen voortkomend van de afbraak van de steunmaatregelen (Verord. 13/64/EEG, art. 5).

II. PRIJZEN OP DE BINNENLANDSE MARKT

Overeenkomstig de bepalingen van Verordening 157/64/EEG van 28 oktober 1964 (Publicatieblad dd. 30.10.1964 - 7e jaargang nr. 172), betreffende de aanpassingen en correcties bij de vaststelling van de prijzen franco-grens, gewijzigd bij Verordeningen 198/64/EEG en 5/65/EEG, constateert iedere Lid-staat de prijzen af fabriek van de hoofdproducten van alle groepen, die als meest representatief kunnen worden aangezien, alsmede van Cheddar en Tilsit. Kan in een Lid-staat voor een bepaald product de prijs "af fabriek" niet waargenomen worden, of is het product, waarvoor de prijs "af fabriek" werd opgegeven, niet overeenkomstig het hoofdproduct, dan wordt de meegedeelde prijs herleid tot het stadium "af fabriek" van het betreffende hoofdproduct, onder toepassing van de in bijlage II van Verordening 48/65/EEG vermelde aanpassingen en correcties.

Indien een product in een Lid-staat niet of in onbeduidende hoeveelheden wordt gefabriceerd, dan wordt, overeenkomstig art. 3 van Verordening nr. 156/64/EEG, de prijs "af fabriek" vastgesteld op basis van de drempelprijs.

III. PRIJZEN FRANCO-GRENS

Overeenkomstig art. 2 en 5 van Verordening 156/64/EEG van 28 oktober 1964 (Publicatieblad dd. 30.10.1964 - 7e jaargang nr. 172) betreffende de criteria en de wijze van toepassing daarvan bij de vaststelling van de prijzen franco-grens, vindt de vaststelling van de prijzen franco-grens plaats voor de Lid-staten : op basis van de prijzen, waartegen de producenten in de uitvoerende Lid-staat hun producten af fabriek verkopen, en rekening houdende met de vervoerkosten tot aan de grens van de invoerende Lid-staat en de kosten van grensoverschrijding alsmede met de invloed van de bij de uitvoer gerestitueerde belastingen; voor de derde landen : op basis van de gunstigste aankoopmogelijkheden in de internationale handel. Hierbij wordt uitgegaan van de aanbods-prijzen franco-grens Lid-staat, de aanbodsprijzen op de markt van derde landen, alsmede van de prijzen op de representatieve markten van derde landen. Bovendien wordt, wegens het verschil in transportkosten bij invoer in de Lid-staten uit derde landen een onderscheid gemaakt tussen de invoeren in Italië ("B" in tabel "Prijzen franco-grens derde landen") en de overige Lid-staten ("A" in de voornoemde tabel).

LAIT DE VACHE (3,7 % DE MATIERE GRASSE)
 KUHILÖH (3,7 % FETTGEHALT)
 LATTE DI VACCHE (3,7 % MATERIA GRASSA)
 KÖSMELK (3,7 % VETGEHALTE)

PRIX FIXES
 FESTGESETZTE PREISE
 PREZZI FISSATI
 VASTGESTELDE PRIJZEN

PRODUITS LAITIERS
 MILCHERZEUGNISSE
 PROD. LATT.-CAS.
 ZUIVELPRODUCTEN

	BELGI- QUE / BELGIE	DEUTSCH- LAND (BR)	FRANCE	ITALIA	LUXEM- BOURG	NEDER- LAND	BELGI- QUE / BELGIE	DEUTSCH- LAND (BR)	FRANCE	ITALIA	LUXEM- BOURG	NEDER- LAND
	Fb	DM	Ff	Lit	Flux	Fl	UC/RE					
5.4.1965 ¹⁾ - 3.4.1966 ²⁾												
Limites supérieures Obere Grenze Limiti superiori Maximumgrenzen	5,150	0,4120	0,5085	64,38	5,150	0,3729	0,10300					
Limites inférieures Untere Grenze Limiti inferiori Minimumgrenzen	4,125	0,3300	0,4073	51,56	4,125	0,2987	0,08250					
Prix indicatifs nationaux Einzelstaatliche Richtpreise Prezzi indicativi nazionali Nationale richtprijzen	4,927	0,3800	0,4200	64,35	4,950	0,3200	0,09854	0,09500	0,08507	0,10296	0,09900	0,08840
4.4.1966 ³⁾ - 2.4.1967												
Limites supérieures Obere Grenze Limiti superiori Maximumgrenzen	5,150	0,4120	0,5085	64,38	5,150	0,3729	0,10300					
Limites inférieures Untere Grenze Limiti inferiori Minimumgrenzen	4,313	0,3450	0,4258	53,91	4,313	0,3122	0,08625					
Prix indicatifs nationaux Einzelstaatliche Richtpreise Prezzi indicativi nazionali Nationale richtprijzen	4,927	0,3800	0,4475	64,35	4,950	0,3350	0,09854	0,09500	0,09064	0,10296	0,09900	0,09254
3.4.1967 - 30.6.1968												
Limites supérieures Obere Grenze Limiti superiori Maximumgrenzen												
Limites inférieures Untere Grenze Limiti inferiori Minimumgrenzen												
Prix indicatifs nationaux Einzelstaatliche Richtpreise Prezzi indicativi nazionali Nationale richtprijzen	4,927	0,3850	0,4475 ⁴⁾	64,35	4,950	0,3500	0,09854	0,09625	0,09064 ⁴⁾	0,10296	0,09900	0,09669

1) B.R.Deutschland : 12.4.1965

2) B.R.Deutschland : 10.4.1966

3) B.R.Deutschland : 11.4.1966

4) A partir de :/Ab :/ A partire dal :/Vanaf : 10.4.1967 : 0,4588 Ff - 0,09293 UC/RE.

PRIX DE SEUIL
SCHWELLENPREISE
PREZZI D'ENTRATA
DREMPELPRIJZEN

PRODUIT LAITIERS
MILCHERZEUGNISSE
PROD. LATT.-CAS.
ZUIVELPRODUCTEN

/100 kg

PRODUIT PRODUKT PRODOTTO PRODUCT	BELGIQUE/BELGIE		B. R. DEUTSCHLAND		FRANCE		ITALIA		LUXEMBOURG		NEDERLAND	
	Fb	UC/RE	DM	RE	Ff	UC	Lit	UC	Flux	UC	F1	RE
4.4.1966 ¹⁾ - 2.4.1967												
PG 01	1075,0	21,500	86,00	21,500	106,15	21,500	15,625	25,000	1075,0	21,500	65,16	18,000
PG 02	4130,0 ⁵⁾	82,600 ⁵⁾	326,76 ⁸⁾	81,690 ³⁾	474,72	96,155	62,000	99,200	4130,0 ⁵⁾	82,600 ⁵⁾	280,55	77,500
PG 03	1830,5	36,610	143,60 ³⁾	35,900 ³⁾	239,11	48,432	33,500	53,600	1830,5	36,610	135,75	37,500
PG 04	2349,0	46,980	172,47 ³⁾	43,118 ³⁾	263,41	53,354	39,063	62,500	2131,6	42,632	169,10	46,713
PG 05	3800,0	76,000	304,00	76,000	343,13	69,500	53,438	85,500	3800,0	76,000	221,73	61,250
PG 06	5587,1	111,742	455,78 ³⁾	113,945 ³⁾	611,69	123,898	77,436	123,898	5587,1	111,742	448,51	123,898
PG 07	7373,0	147,460	589,84	147,460	728,00	147,460	92,163	147,460	7373,0	147,460	533,81	147,460
PG 08 ²⁾	5500,0	110,000	440,00	110,000	543,08	110,000	68,750	110,000	5500,0	110,000	398,20	110,000
PG 09	5537,0 ⁵⁾	110,740 ⁵⁾	361,30 ³⁾	90,325 ³⁾	558,25	113,074	72,500	116,000	5537,0 ⁵⁾	110,740 ⁵⁾	319,01	88,125
PG 10	5312,5	106,250	410,60 ³⁾	102,650 ³⁾	560,36	113,500	70,938	113,500	5312,5	106,250	364,72	100,750
PG 11	5948,4	118,968	475,87	118,968	587,35	118,968	74,355	118,968	5948,4	118,968	430,66	118,968
PG 12	7108,0	142,160	680,00	170,000	719,34	145,702	95,263	152,420	7108,0	142,160	513,05	141,726
PG 13	2012,5	40,250	161,00	40,250	221,17	44,798	29,688	47,500	2012,5	40,250	145,71	40,250
PG 14	10363,0	207,260	733,49 ³⁾	183,373 ³⁾	910,35	184,391	105,000	168,000	9376,0	187,520	565,63	156,250
CHE ²⁾	3813,0	76,260	305,04	76,260	376,50	76,260	47,663	76,260	3813,0	76,260	276,06	76,260
TIL	5537,0 ⁵⁾	110,740 ⁵⁾	361,30 ³⁾	90,325 ³⁾	558,25	113,074	72,500	116,000	5537,0 ⁵⁾	110,740 ⁵⁾	319,01	88,125
PBE	-	-	138,10 ⁴⁾	34,525 ⁴⁾	-	-	20,313	32,500	-	-	122,00	33,702
3.4.1967 - 30.6.1968												
PG 01	1075,0	21,500	86,00	21,500	106,15	21,501	14,531	23,250	1075,0	21,500	71,90	19,751
PG 02	4560,0	91,200	368,58 ¹²⁾	92,145 ¹²⁾	504,71 ¹²⁾	102,229 ¹²⁾	62,000	99,200	4560,0	91,200	327,09 ¹³⁾	90,356 ¹³⁾
PG 03	1848,5	36,970	188,83 ¹²⁾	47,208 ¹²⁾	255,30 ¹²⁾	51,711 ¹²⁾	33,500	53,600	1848,5	36,970	156,57 ¹³⁾	43,251 ¹³⁾
PG 04	2349,0	46,980	184,00 ¹²⁾	46,000 ¹²⁾	237,79 ¹²⁾	48,164 ¹²⁾	37,500	60,000	2246,0	44,920	169,10	46,713
PG 05	3483,5	69,670	280,19	70,048	322,92 ¹²⁾	65,407 ¹²⁾	51,563	82,501	3483,5	69,670	223,54	61,751
PG 06	5587,1	111,742	516,18 ¹²⁾	129,045 ¹²⁾	633,12 ¹²⁾	128,238 ¹²⁾	78,855 ⁶⁾	126,166 ⁶⁾	5587,1	111,742	473,22 ¹³⁾	130,724 ¹³⁾
PG 07	8786,5	175,730	702,92	175,730	867,59	175,730	109,832	175,730	8786,5	175,730	636,14	175,729
PG 08 ²⁾	6690,0 ¹¹⁾	133,000 ¹¹⁾	532,00 ¹¹⁾	133,000 ¹¹⁾	673,91 ¹¹⁾	136,500 ¹¹⁾	83,125 ¹¹⁾	133,000 ¹¹⁾	6650,0 ¹¹⁾	133,000 ¹¹⁾	481,46 ¹¹⁾	133,000 ¹¹⁾
PG 09	5696,0	113,920	428,87 ¹²⁾	107,218 ¹²⁾	589,55 ¹²⁾	119,413 ¹²⁾	74,844	119,750	5696,0	113,920	370,52 ¹³⁾	102,354 ¹³⁾
PG 10	5650,0	113,000	458,07 ¹²⁾	114,518 ¹²⁾	588,03 ¹²⁾	119,105 ¹²⁾	72,248 ⁶⁾	815,597 ⁶⁾	5650,0	113,000	423,18 ¹³⁾	116,867 ¹³⁾
PG 11	6025,0	120,500	482,00	120,500	594,92	120,500	75,313	120,500	6025,0	120,500	436,21	120,500
PG 12	7108,0	142,160	680,00	170,000	719,34	145,702	95,263	152,421	7108,0	142,160	513,05	141,726
PG 13	2150,0	43,000	172,00	43,000	212,29	43,000	26,875	43,000	2150,0	43,000	155,66	43,000
PG 14	10363,0	207,260	754,22 ¹²⁾	188,555 ¹²⁾	944,21 ¹²⁾	191,250 ¹²⁾	114,063 ⁷⁾	182,500 ⁷⁾	9562,5	191,250	654,97 ¹³⁾	180,931 ¹³⁾
CHE ²⁾	5025,0 ⁷⁾	101,500 ⁷⁾	406,00 ⁷⁾	101,500 ⁷⁾	501,11 ⁷⁾	101,500 ⁷⁾	63,438 ⁷⁾	101,500 ⁷⁾	5075,0 ⁷⁾	101,500 ⁷⁾	367,43 ⁷⁾	101,500 ⁷⁾
TIL	5696,0	113,920	428,87 ¹²⁾	107,218 ¹²⁾	589,55 ¹²⁾	119,413 ¹²⁾	74,844	119,750	5696,0	113,920	370,52 ¹³⁾	102,354 ¹³⁾
PBE	-	-	160,80 ¹⁰⁾	40,200 ¹⁰⁾	-	-	21,406	34,250	-	-	134,22 ¹³⁾	37,077 ¹³⁾

1) B. R. Deutschland : 11.4.1966

2) Prix consolidés - Konsolidierte Preise - Prezzi consolidati - Geconsolideerde prijzen

3) Valable à partir du : /Gültig ab : /Valido a partire dal : /Geldig vanaf : 1.8.1966

4) " " " " " " " " 26.12.1966

5) " " " " " " " " 2.1.1967

6) " " " " " " " " 10.4.1967

7) " " " " " " " " 5.6.1967

10) " " " " " " " " 17.7.1967

11) " " " " " " " " 1.8.1967

12) " " " " " " " " 1.1.1968

13) " " " " " " " " 1.4.1968

PRIX CONSTATES SUR LE MARCHÉ INTERIEUR
 PREISE FESTGESTELLT AUF DEM INLÄNDISCHEN MARKT
 PREZZI CONSTATATI SUL MERCATO NAZIONALE
 PRIJZEN WAARGENOMEN OP DE BINNENLANDSE MARKT

PRODUITS LAITIERS
 MILCHERZEUGNISSE
 PROD. LATT.-CAS.
 ZUIVELPRODUCTEN

100 Kg

PAYS LAND PAESE	Description - Beschreibung Descrizione - Omschrijving	1967		1968								
		NOV	DEC	JAN	FEB	MAR	APR	MAI	JUN	JUL	AUG	
PG 01 :	Poudre de sérum	Molkenpulver	Siero di latte	Weipoeder								
UEBL/BLEU	Départ usine - Af fabriek	Fb/Flux	1017,7	992,9	980,0	976,2	976,4	947,0	937,1	977,7		
		UC-RE	20,354	19,858	19,600	19,524	19,348	18,940	18,742	19,554		
DEUTSCHLAND (BR)	x) A. Frei Grosshandel	DM	87,00	87,24	88,09	88,20	88,20	88,41	89,79	90,46		
		RE	21,750	21,810	22,023	22,000	22,050	22,103	22,448	22,615		
	x) B. Ab Werk	DM	82,00	80,84	78,97	79,00	79,00	79,20	80,52	81,00		
		RE	20,500	20,210	19,743	19,750	19,750	19,800	20,130	20,250		
FRANCE	Départ usine	Ff	108,00	108,00	108,00	108,00	108,00	108,00	106,87	108,00		
		UC	21,875	21,875	21,875	21,875	21,875	21,875	21,647	21,875		
ITALIA	Partenza fabbrica	Lit	13,000	13,000	13,000	13,000	13,000	13,000	13,000	13,000		
		UC	20,800	20,800	20,800	20,800	20,800	20,800	20,800	20,800		
NEDERLAND	Af fabriek	Fl	58,37	62,81	62,32	58,62	55,71	59,57	68,26	72,30		
		RE	16,124	17,351	17,215	16,193	15,389	16,456	18,856	19,972		
PG 02 :	Lait et crème de lait en poudre (24 à 27 %)	Latte e crema di latte in polvere (24 al 27 %)		Milch und Rahm in Pulverform (24 bis 27 %)								
		Melk en room in poeder (24 tot 27 %)										
UEBL/BLEU	Départ usine-Af fabriek	Fb/Flux	4364,7	4368,5	4378,4	4383,8	4385,0	4380,7	4380,8	4396,3		
		UC-RE	87,294	87,370	87,568	87,676	87,700	87,614	87,616	87,926		
DEUTSCHLAND (BR)	x) A. Frei Grosshandel	DM	353,50	355,63	360,49	362,12	360,56	360,15	360,15	360,92		
		RE	88,375	88,908	90,123	90,530	90,140	90,038	90,038	90,230		
	x) B. Ab Werk	DM	363,50	359,36	353,17	354,88	353,39	353,00	353,00	353,13		
		RE	90,875	89,845	88,293	86,720	88,348	88,250	88,250	88,283		
FRANCE	Départ usine	Ff	440,00	440,00	440,00	440,00	440,00	440,00	440,00	440,00		
		UC	89,122	89,122	89,122	89,122	89,122	89,122	89,122	89,122		
ITALIA	x) A. Partenza fabbrica	Lit	55,000	55,000	55,000	55,000	55,000	55,000	55,000	55,000		
		UC	88,000	88,000	88,000	88,000	88,000	88,000	88,000	88,000		
	x) B. Partenza fabbrica	Lit	57,300	57,300	57,300	57,300	57,300	57,300	57,300	57,300		
		UC	91,680	91,680	91,680	91,680	91,680	91,680	91,680	91,680		
NEDERLAND	x) A. Af fabriek	Fl	312,60	315,42	318,00	317,07	312,00	312,00	313,00	317,00		
		RE	86,354	87,133	87,845	87,588	86,188	86,188	86,464	87,569		
	x) B. Af fabriek	Fl	293,84	296,49	298,92	298,04	293,28	293,28	294,20	297,98		
		RE	81,171	81,903	82,575	82,331	81,017	81,017	81,276	82,315		

x) A. Prix communiqués par l'Etat-membre / Preise mitgeteilt durch den Mitgliedstaat / Prezzi comunicati dallo Stato membro /
 Prijzen meegedeeld door de Lid-Staat
 B. Prix ajustés / Berichtigte Preise / Prezzi adattati / Aangepaste prijzen
 Explications p. 88 / Erläuterungen S. 89 / Spiegazioni p. 90 / Toelichting blz. 91

PRIX CONSTATES SUR LE MARCHÉ INTERIEUR
 PREISE FESTGESTELLT AUF DEM INLÄNDISCHEN MARKT
 PREZZI CONSTATATI SUL MERCATO NAZIONALE
 PRIJZEN WAARGENOMEN OP DE BINNENLANDSE MARKT

PRODUITS LAITIERS
 MILCHERZEUGNISSE
 PROD. LATT.-CAS.
 ZUIVELPRODUCTEN

100 Kg

PAYS LAND PAESE	Description - Beschreibung Descrizione - Omschrijving	1968																			
		MAI				JUN				JUL											
		2 - 8	9 - 15	16 - 22	23 - 29	30 - 5	6 - 12	13 - 19	20 - 26	27 - 3	4 - 10										
PG 01 :	Poudre de sérum	Molkenpulver	Siero di latte	Weipoeder																	
UEBL/BLEU	Départ usine - Af fabriek	Fb/Flux	920,0	920,0	950,0	950,0	970,0	970,0	985,0	985,0	975,0										
		UC-RE	18,400	18,400	19,000	19,000	19,400	19,400	19,700	19,700	19,500										
DEUTSCHLAND (BR)	x) A. Frei Grosshandel	DM	89,25	89,25	90,30	90,30	90,30	90,30	90,30	90,73	90,73										
		RE	22,313	22,313	22,575	22,575	22,575	22,575	22,575	22,683	22,683										
	x) B. Ab Werk	DM	80,00	80,00	86,00	86,00	86,00	81,00	81,00	81,00	81,00										
		RE	20,000	20,000	21,500	21,500	21,500	21,500	21,500	21,500	21,500										
FRANCE	Départ usine	Ff	106,00	107,00	107,00	107,00	108,00	108,00	108,00	108,00	108,00										
		UC	21,470	21,673	21,673	21,673	21,875	21,875	21,875	21,875	21,875										
ITALIA	Partenza fabbrica	Lit	13,000	13,000	13,000	13,000	13,000	13,000	13,000	13,000	13,000										
		UC	20,800	20,800	20,800	20,800	20,800	20,800	20,800	20,800	20,800										
NEDERLAND	Af fabriek	F1	67,00	69,00	71,00	74,00	74,00	73,00	70,00	70,00	71,00										
		RE	18,508	19,061	19,613	20,442	20,442	20,166	19,337	19,337	19,613										
PG 02 :	Lait et crème de lait en poudre (24 à 27 %)	Milch und Rahm in Pulverform (24 bis 27 %)																			
	Latte e crema di latte in polvere (24 al 27 %)	Melk en room in poeder (24 tot 27 %)																			
UEBL/BLEU	Départ usine-Af fabriek	Fb/Flux	4375,0	4375,0	4385,0	4385,0	4395,0	4395,0	4395,0	4395,0	4395,0										
		UC-RE	87,500	87,500	87,700	87,700	87,900	87,900	87,900	87,900	88,100										
DEUTSCHLAND (BR)	x) A. Frei Grosshandel	DM	360,15	360,15	360,15	360,15	360,15	360,15	360,15	361,87	362,92										
		RE	90,038	90,038	90,038	90,038	90,038	90,038	90,038	90,468	90,730										
	x) B. Ab Werk	DM	353,00	353,00	353,00	353,00	353,00	353,00	353,00	353,00	354,00										
		RE	88,250	88,250	88,250	88,250	88,250	88,250	88,250	88,250	88,500										
FRANCE	Départ usine	Ff	440,00	440,00	440,00	440,00	440,00	440,00	440,00	440,00	440,00										
		UC	89,122	89,122	89,122	89,122	89,122	89,122	89,122	89,122	89,122										
ITALIA	x) A. Partenza fabbrica	Lit	55,000	55,000	55,000	55,000	55,000	55,000	55,000	55,000	55,000										
		UC	88,000	88,000	88,000	88,000	88,000	88,000	88,000	88,000	88,000										
	x) B. Partenza fabbrica	Lit	57,300	57,300	57,300	57,300	57,300	57,300	57,300	57,300	57,300										
		UC	91,680	91,680	91,680	91,680	91,680	91,680	91,680	91,680	91,680										
NEDERLAND	x) A. Af fabriek	F1	312,00	312,00	315,00	317,00	317,00	317,00	317,00	317,00	317,00										
		RE	86,188	86,188	87,017	87,569	87,569	87,569	87,569	87,569	87,569										
	x) B. Af fabriek	F1	293,28	293,28	296,10	297,98	297,98	297,98	297,98	297,98	297,98										
		RE	81,017	81,017	81,796	82,315	82,315	82,315	82,315	82,315	82,315										

x) A. Prix communiqués par l'Etat-membre / Preise mitgeteilt durch den Mitgliedstaat / Prezzi comunicati dallo Stato membro /
 Prijzen meegedeeld door de Lid-Staat
 B. Prix ajustés / Berichtigte Preise / Prezzi adattati / Aangepaste prijzen
 Explications p. 88 / Erläuterungen S. 89 / Spiegazioni p. 90 / Toelichting blz. 91

PRIX CONSTATES SUR LE MARCHÉ INTERIEUR
 PREISE FESTGESTELLT AUF DEM INLÄNDISCHEN MARKT
 PREZZI CONSTATATI SUL MERCATO NAZIONALE
 PRIJZEN WAARGENOMEN OP DE BINNENLANDSE MARKT

PRODUITS LAITIERS
 MILCHERZEUGNISSE
 PROD. LATT.-CAS.
 ZUIVELPRODUCTEN

100 Kg

PAYS LAND PAESE	Description - Beschreibung Descrizione - Omschrijving	1967		1968									
		NOV	DEC	JAN	FEB	MAR	APR	MAI	JUN	JUL	AUG		
PG 03 :		Lait en poudre ($\leq 1,5\%$) Latte in polvere ($\leq 1,5\%$)				Milch in Pulverform ($\leq 1,5\%$) Melk in poeder ($\leq 1,5\%$)							
UEBI/BLEU	Départ usine - Af fabriek	Fb/Flux	1747,5	1750,0	1750,0	1750,0	1750,0	1747,8	1747,9	1755,0			
		UC-RE	34,950	35,000	35,000	35,000	35,000	34,956	34,958	34,958			
DEUTSCHLAND (BR)	x) A. Frei Grosshandel	DM	174,00	175,13	179,92	180,60	175,72	172,20	180,33	174,41			
		RE	43,500	43,783	44,980	45,150	43,930	43,050	45,083	43,603			
	x) B. Ab Werk	DM	169,00	167,22	166,42	167,00	157,13	150,00	166,74	160,82			
		RE	42,250	41,805	41,605	41,750	39,283	37,500	41,685	40,205			
FRANCE	Départ usine	Ff	226,40	224,61	225,68	223,00	223,00	223,00	219,13	219,00			
		UC	45,857	45,495	45,711	45,169	45,169	45,169	44,385	44,358			
ITALIA	Partenza fabbrica	Lit	35,000	35,000	35,000	35,000	35,000	35,000	35,000	35,000			
		UC	56,000	56,000	56,000	56,000	56,000	56,000	56,000	56,000			
NEDERLAND	Af fabriek	F1	141,77	142,81	140,97	131,52	123,26	117,73	135,68	143,00			
		RE	39,163	39,163	38,942	36,331	34,050	32,522	37,481	39,503			
PG 04 :		Lait condensé (sans addition de sucre) Latte condensato (senza aggiunta di zuccheri)				Kondensmilch (nicht gesüßert) Gecondenseerde melk (sonder toegevoegde suiker)							
BELGIQUE / BELGIE	Départ usine - Af fabriek	Fb	2360,0	2360,0	2360,0	2360,0	2360,0	2360,0	2360,0	2360,0			
		UC-RE	47,200	47,200	47,200	47,200	47,200	47,200	47,200	47,200	47,200		
DEUTSCHLAND (BR)	x) A. Frei Grosshandel	DM	172,00	173,24	175,50	176,78	177,98	177,98	177,98	178,29			
		RE	43,000	43,310	43,875	44,195	44,495	44,495	44,495	44,573			
	x) B. Ab Werk	DM	165,00	163,40	160,25	161,36	162,50	162,50	162,50	162,50			
		RE	41,250	40,850	40,063	40,340	40,625	40,625	40,625	40,625			
FRANCE	x) A. Franco grossiste	Ff	273,00	279,09	290,18	290,43	290,43	290,43	290,43	290,43			
		UC	55,296	56,530	58,776	58,827	58,827	58,827	58,827	58,827			
	x) B. Départ usine	Ff	261,00	261,16	261,00	261,00	261,00	261,00	261,00	261,00			
		UC	52,866	52,898	52,866	52,866	52,866	52,866	52,866	52,866			
ITALIA	Partenza fabbrica	Lit	44,000	44,000	44,000	44,000	44,000	44,000	44,000	44,000			
		UC	70,400	70,400	70,400	70,400	70,400	70,400	70,400	70,400			
LUXEMBOURG	Départ usine	Flux	2246,0	2246,0	2246,0	2246,0	2246,0	2246,0	2246,0	2246,0			
		UC	44,920	44,920	44,920	44,920	44,920	44,920	44,920	44,920			
NEDERLAND	x) A. Af fabriek	F1	150,00	150,00	150,00	150,00	150,00	150,00	150,00	150,00			
		RE	41,436	41,436	41,436	41,436	41,436	41,436	41,436	41,436			
	x) B. Af fabriek	F1	168,26	168,26	168,26	168,26	168,26	168,26	168,26	168,26			
		RE	46,481	46,481	46,481	46,481	46,481	46,481	46,481	46,481			

x) A. Prix communiqués par l'Etat-membre/Preise mitgeteilt durch den Mitgliedstaat/Prezzi comunicati dallo Stato membro/
 Prijzen meegedeeld door de Lid-Staat
 B. Prix ajustés / Berichtigte Preise / Prezzi adattati / Aangepaste prijzen
 Explications p. 88 / Erläuterungen S. 89 / Spiegazioni p. 90 / Toelichting blz. 91

PRIX CONSTATES SUR LE MARCHÉ INTERIEUR
 PREISE FESTGESTELLT AUF DEM INLÄNDISCHEN MARKT
 PREZZI CONSTATATI SUL MERCATO NAZIONALE
 PRIJZEN WAARGENOMEN OP DE BINNENLANDSE MARKT

PRODUITS LAITIERS
 MILCHERZEUGNISSE
 PROD. LATT.-CAS.
 ZUIVELPRODUCTEN

100 Kg

PAYS LAND PAESE	Description - Beschreibung Descrizione - Omschrijving	1 9 6 8										
		MAI					JUN					JUL
		2 - 8	9 - 15	16 - 22	23 - 29	30 - 5	6 - 12	13 - 19	20 - 26	27 - 3	4 - 10	
PG 03 :		Lait en poudre ($\leq 1,5\%$) Latte in polvere ($\leq 1,5\%$)					Milch in Pulverform ($\leq 1,5\%$) Melk in poeder ($\leq 1,5\%$)					
UEBL/BLEU	Départ usine - Af fabriek	Fb/Flux	1745,0	1745,0	1750,0	1750,0	1755,0	1755,0	1755,0	1755,0	1755,0	
		UC-RE	34,900	34,900	35,000	35,000	35,100	35,100	35,100	35,100	35,100	35,100
DEUTSCHLAND (BR)	A. Frei Großhandel x)	DM	180,60	180,60	180,60	180,60	180,60	172,73	172,73	173,55	174,08	
		RE	45,150	45,150	45,150	45,150	45,150	43,183	43,183	43,388	43,520	
	B. Ab Werk x)	DM	167,00	167,00	167,00	167,00	167,00	159,50	159,50	159,50	160,00	
		RE	41,750	41,750	41,750	41,750	41,750	39,875	39,875	39,875	40,000	
FRANCE	Départ usine	Ff	219,00	219,00	219,00	219,00	218,99	219,00	219,00	219,00	219,00	
		UC	44,358	44,358	44,358	44,358	44,356	44,358	44,358	44,358	44,358	
ITALIA	Partenza fabbrica	Lit	35,000	35,000	35,000	35,000	35,000	35,000	35,000	35,000	35,000	
		UC	56,000	56,000	56,000	56,000	56,000	56,000	56,000	56,000	56,000	
NEDERLAND	Af fabriek	Ff	132,00	142,00	143,00	143,00	143,00	143,00	143,00	143,00	143,00	
		RE	36,464	39,227	39,503	39,503	39,503	39,503	39,503	39,503	39,503	
PG 04 :		Lait condensé (sans addition de sucre) Latte condensato (senza aggiunta di zucchero)					Kondensmilch (nicht gesüßert) Gecondenseerde melk (zonder toegevoegde suiker)					
BELGIQUE / BELGIE	Départ usine - Af fabriek	Fb	2360,0	2360,0	2360,0	2360,0	2360,0	2360,0	2360,0	2360,0	2360,0	
		UC-RE	47,200	47,200	47,200	47,200	47,200	47,200	47,200	47,200	47,200	47,200
DEUTSCHLAND (BR)	A. Frei Großhandel x)	DM	177,98	177,98	177,98	177,98	177,98	177,98	177,98	178,82	178,82	
		RE	44,495	44,495	44,495	44,495	44,495	44,495	44,495	44,705	44,705	
	B. Ab Werk x)	DM	162,50	162,50	162,50	162,50	162,50	162,50	162,50	162,50	162,50	
		RE	40,625	40,625	40,625	40,625	40,625	40,625	40,625	40,625	40,625	
FRANCE	A. Franco grossiste x)	Ff	290,43	290,43	290,43	290,43	290,43	290,43	290,43	290,43	290,43	
		UC	58,827	58,827	58,827	58,827	58,827	58,827	58,827	58,827	58,827	
	B. Départ usine x)	Ff	261,00	261,00	261,00	261,00	261,00	261,00	261,00	261,00	261,00	
		UC	52,866	52,866	52,866	52,866	52,866	52,866	52,866	52,866	52,866	
ITALIA	Partenza fabbrica	Lit	44,000	44,000	44,000	44,000	44,000	44,000	44,000	44,000	44,000	
		UC	70,400	70,400	70,400	70,400	70,400	70,400	70,400	70,400	70,400	
LUXEMBOURG	Départ usine	Flux	2246,0	2246,0	2246,0	2246,0	2246,0	2246,0	2246,0	2246,0	2246,0	
		UC	44,920	44,920	44,920	44,920	44,920	44,920	44,920	44,920	44,920	
NEDERLAND	A. Af fabriek x)	Ff	150,00	150,00	150,00	150,00	150,00	150,00	150,00	150,00	150,00	
		RE	41,436	41,436	41,436	41,436	41,436	41,436	41,436	41,436	41,436	
	B. Af fabriek x)	Ff	168,26	168,26	168,26	168,26	168,26	168,26	168,26	168,26	168,26	
		RE	46,481	46,481	46,481	46,481	46,481	46,481	46,481	46,481	46,481	

x) A. Prix communiqués par l'Etat-membre/Preise mitgeteilt durch den Mitgliedstaat/Prezzi comunicati dallo Stato membro/
 Prijzen meegedeeld door de Lid-Staat

B. Prix ajustés / Berichtigte Preise / Prezzi adattati / Aangepaste prijzen

Explications p. 88/Erläuterungen S. 89 /Spiegazioni p. 90 /Toelichting blz. 91

PRIX CONSTATES SUR LE MARCHÉ INTERIEUR
 PREISE FESTGESTELLT AUF DEM INLANDISCHEN MARKT
 PREZZI CONSTATATI SUL MERCATO NAZIONALE
 PRIJZEN WAARGENOMEN OP DE BINNENLANDSE MARKT

PRODUITS LAITIERS
 MILCHERZEUGNISSE
 PROD. LATT.-CAS.
 ZUIVEL PRODUCTEN

100 Kg

PAYS LAND PAESE	Description - Beschreibung Descrizione - Omschrijving	1967		1968								
		NOV	DEC	JAN	FEB	MAR	APR	MAI	JUN	JUL	AUG	
PG 05 :		Lait condensé (avec addition de sucre) Latte condensato (con aggiunta di zuccheri)		Kondensmilch (gezuckert) Gecondenseerde melk (met toegevoegde suiker)								
UEBL/BLEU	Départ usine - Af fabriek	Fb/ Flux	3350,0	3350,0	3350,0	3350,0	3350,0	3350,0	3350,0	3350,0		
		UC-RE	67,000	67,000	67,000	67,000	67,000	67,000	67,000	67,000		
DEUTSCHLAND (BR)	x) A. Frei Grosshandel	DM	285,00	290,32	300,47	300,60	300,80	300,80	300,80	301,33		
		RE	71,250	72,580	75,118	75,200	75,200	75,200	75,200	75,333		
	x) B. Ab Werk	DM	278,00	278,37	279,28	279,48	279,48	279,48	279,48	279,48		
		RE	69,500	69,593	69,820	69,070	69,870	69,870	69,870	69,870		
FRANCE	x) A. Franco grossiste	Ff	352,00	359,88	374,24	374,47	374,47	374,47	374,47	374,47		
		UC	71,298	72,894	75,802	75,849	75,849	75,849	75,849	75,849		
	x) B. Départ usine	Ff	341,00	341,15	341,00	341,00	341,00	341,00	341,00	341,00		
		UC	69,070	69,100	69,070	69,070	69,070	69,070	69,070	69,070		
ITALIA	Partenza fabbrica	Lit	57,000	57,000	57,000	57,000	56,323	57,000	57,000	57,000		
		UC	91,200	91,200	91,200	91,200	90,117	91,200	91,200	91,200		
NEDERLAND	x) A. Af fabriek	Ff	225,00	225,00	225,00	225,00	225,00	225,00	225,00	225,00		
		RE	62,155	62,155	62,155	62,155	62,155	62,155	62,155	62,155		
	x) B. Af fabriek	Ff	211,50	211,50	211,50	211,50	211,50	211,50	211,50	211,50		
		RE	58,425	58,425	58,425	58,425	58,425	58,425	58,425	58,425		
PG 06 :		Gorgonzola et fromages du même groupe Gorgonzola e formaggi dello stesso gruppo		Gorgonzola und Käse derselben Gruppe Gorgonzola en kaassoorten van dezelfde groep								
UEBL/BLEU	Départ usine - Af fabriek	Fb/ Flux	5437,1	5437,1	5437,1	5437,1	5437,1	5437,1	5437,1	5437,1		
		UC-RE	108,742	108,742	108,742	108,742	108,742	108,742	108,742	108,742		
DEUTSCHLAND (BR)	Ab Werk	DM	515,00	506,30	502,35	508,00	508,00	508,00	508,00	508,00		
		RE	128,750	126,575	125,588	127,00	127,000	127,000	127,000	127,000		
FRANCE	Départ usine	Ff	654,67	658,71	648,96	646,15	649,42	650,20	645,10	652,00		
		UC	132,603	133,422	131,447	130,078	131,540	131,698	130,665	132,063		
ITALIA	x) A. Partenza fabbrica	Lit	78,733	79,000	77,194	75,879	75,597	74,383	74,000	75,567		
		UC	125,973	126,400	123,510	121,406	120,955	119,013	118,400	120,907		
	x) B. Partenza fabbrica	Lit	85,733	86,000	84,194	82,879	82,597	81,383	81,000	82,567		
		UC	137,173	137,600	134,710	132,606	132,155	130,213	129,600	132,107		
NEDERLAND	Af fabriek	Ff	446,17	446,17	446,17	446,17	446,17	462,36	462,36	462,36		
		RE	123,251	123,251	123,251	123,251	123,251	127,724	127,724	127,724		

x) A. Prix communiqués par l'Etat-membre / Preise mitgeteilt durch den Mitgliedstaat / Prezzi comunicati dallo Stato membro /
 Prijzen meegedeeld door de Lid-Staat
 B. Prix ajustés / Berichtigte Preise / Prezzi adattati / Aangepaste prijzen
 Explications p. 88 / Erläuterungen S. 89 / Spiegazioni p. 90 / Toelichting blz. 91

PRIX CONSTATES SUR LE MARCHE INTERIEUR
 PREISE FESTGESTELLT AUF DEM INLANDISCHEN MARKT
 PREZZI CONSTATATI SUL MERCATO NAZIONALE
 PRIJZEN WAARGENOMEN OP DE BINNENLANDSE MARKT

PRODUITS LAITIERS
 MILCHERZEUGNISSE
 PROD. LATT.-CAS.
 ZUIVEL-PRODUCTEN

100 kg

PAYS LAND PAESE	Description - Beschreibung Descrizione - Omschrijving	1 9 6 8										
		MAI					JUN					JUL
		2 - 8	9 - 15	16 - 22	23 - 29	30 - 5	6 - 12	13 - 19	20 - 26	27 - 3	4 - 10	
PG 05 :		Lait condensé (avec addition de sucre) Latte condensato (con aggiunta di zuccheri)					Kondensmilch (gezuckert) Gecondenseerde melk (met toegevoegde suiker)					
UEBL/BLEU	Départ usine - Af fabriek	Fb/ Flux	3350,0	3350,0	3350,0	3350,0	3350,0	3350,0	3350,0	3350,0	3350,0	
		UC-RE	67,000	67,000	67,000	67,000	67,000	67,000	67,000	67,000	67,000	
DEUTSCHLAND (BR)	x) A. Frei Grosshandel	DM	300,80	300,80	300,80	300,80	300,80	300,80	300,80	302,24	302,24	
		RE	75,200	75,200	75,200	75,200	75,200	75,200	75,200	75,560	75,560	
	x) B. Ab Werk	DM	279,48	279,48	279,48	279,48	279,48	279,48	279,48	279,48	279,48	
		RE	69,870	69,870	69,870	69,870	69,870	69,870	69,870	69,870	69,870	
FRANCE	x) A. Franco grossiste	Ff	374,47	374,47	374,47	374,47	374,47	374,47	374,47	374,47	374,47	
		UC	75,849	75,849	75,849	75,849	75,849	75,849	75,849	75,849	75,849	
	x) B. Départ usine	Ff	341,00	341,00	341,00	341,00	341,00	341,00	341,00	341,00	341,00	
		UC	69,070	69,070	69,070	69,070	69,070	69,070	69,070	69,070	69,070	
ITALIA	Partenza fabbrica	Lit	57,000	57,000	57,000	57,000	57,000	57,000	57,000	57,000	57,000	
		UC	91,200	91,200	91,200	91,200	91,200	91,200	91,200	91,200	91,200	
NEDERLAND	x) A. Af fabriek	Fl	225,00	225,00	225,00	225,00	225,00	225,00	225,00	225,00	225,00	
		RE	62,155	62,155	62,155	62,155	62,155	62,155	62,155	62,155	62,155	
	x) B. Af fabriek	Fl	211,50	211,50	211,50	211,50	211,50	211,50	211,50	211,50	211,50	
		RE	58,425	58,425	58,425	58,425	58,425	58,425	58,425	58,425	58,425	
PG 06 :		Gorgonzola et fromages du même groupe Gorgonzola e formaggi dello stesso gruppo					Gorgonzola und Käse derselben Gruppe Gorgonzola en kaassoorten van dezelfde groep					
UEBL/BLEU	Départ usine - Af fabriek	Fb/ Flux	5437,1	5437,1	5437,1	5437,1	5437,1	5437,1	5437,1	5437,1	5437,1	
		UC-RE	108,742	108,742	108,742	108,742	108,742	108,742	108,742	108,742	108,742	
DEUTSCHLAND (BR)	Ab Werk	DM	508,00	508,00	508,00	508,00	508,00	508,00	508,00	508,00	508,00	
		RE	127,00	127,00	127,00	127,00	127,00	127,000	127,000	127,000	127,000	
FRANCE	Départ usine	Fl	645,00	645,00	645,00	645,00	645,00	656,01	656,01	648,99	652,00	
		UC	130,645	130,645	130,645	130,645	130,645	132,875	132,875	131,453	132,063	
ITALIA	x) A. Partenza fabbrica	Lit	74,000	74,000	74,000	74,000	74,000	74,000	76,000	77,000	77,000	
		UC	118,400	118,400	118,400	118,400	118,400	118,400	121,600	123,200	123,200	
	x) B. Partenza fabbrica	Lit	81,000	81,000	81,000	81,000	81,000	81,000	83,000	84,000	84,000	
		UC	129,600	129,600	129,600	129,600	129,600	129,600	129,600	132,800	134,400	
NEDERLAND	Af fabriek	Fl	462,36	462,36	462,36	462,36	462,36	462,36	462,36	462,36	462,36	
		RE	127,724	127,724	127,724	127,724	127,724	127,724	127,724	127,724	127,724	

x) A. Prix communiqués par l'Etat-membre / Preise mitgeteilt durch den Mitgliedstaat / Prezzi comunicati dallo Stato membro / Prijzen meegedeeld door de Lid-Staat

B. Prix ajustés / Berichtigte Preise / Prezzi adattati / Aangepaste prijzen

Explications p. 88 / Erläuterungen S. 89 / Spiegazioni p. 90 / Toelichting blz. 91

PRIX CONSTATES SUR LE MARCHÉ INTERIEUR
PREISE FESTGESTELLT AUF DEM INLÄNDISCHEN MARKT
PREZZI CONSTATATI SUL MERCATO NAZIONALE
PRIJZEN WAARGENOMEN OP DE BINNENLANDSE MARKT

PRODUITS LAITIERS
MILCHERZEUGNISSE
PROD. LATT.-CAS.
ZUIVELPRODUCTEN

100 Kg

PAYS LAND PAESE	Description - Beschreibung Descrizione - Omschrijving	1967		1968									
		NOV	DEC	JAN	FEB	MAR	APR	MAI	JUN	JUL	AUG		
PG 08 : Emmental et fromages du même groupe Emmental e formaggi dello stesso gruppo				Emmental und Käse derselben Gruppe Emmental en kaassoorten van dezelfde groep									
UEBL/BLEU	Départ usine - Af fabriek	Fb/ Flux	6450,0	6450,0	6450,0	6450,0	6450,0	6450,0	6450,0	6450,0	6450,0		
		UC-RE	129,000	129,000	129,000	129,000	129,000	129,000	129,000	129,000	129,000		
DEUTSCHLAND (BR)	x) A. Ab Werk	DM	-	-	-	-	-	-	-	-	-		
		RE	-	-	-	-	-	-	-	-	-		
	x) B. Ab Werk	DM	494,07	485,26	489,61	484,91	480,48	478,25	481,29	486,67			
		RE	123,518	121,315	122,403	121,228	120,120	119,563	120,323	122,418			
FRANCE	x) A. Départ usine	Ff	-	-	-	-	-	-	-	-	-		
		UC	-	-	-	-	-	-	-	-	-		
	x) B. Départ usine	Ff	599,70	599,35	602,51	603,27	603,06	601,67	597,77	591,47			
		UC	121,469	121,398	122,038	122,192	122,150	121,868	121,078	119,802			
ITALIA	x) A. Partenza fabbrica	Lit	-	-	-	-	-	-	-	-	-		
		UC	-	-	-	-	-	-	-	-	-		
	x) B. Partenza fabbrica	Lit	94,000	91,597	87,806	87,500	87,500	87,933	88,500	88,500			
		UC	150,400	146,555	140,490	140,000	140,000	140,693	141,600	141,600			
NEDERLAND	Af fabriek	F1	466,98	466,98	466,98	466,98	466,98	466,98	466,98	466,98	466,98		
		RE	129,000	129,000	129,000	129,000	129,000	129,000	129,000	129,000	129,000		
PG 09 : Gouda et fromages du même groupe Gouda e formaggi dello stesso gruppo				Gouda und Käse derselben Gruppe Gouda en kaassoorten van dezelfde groep									
UEBL/BLEU	Départ usine-Af fabriek	Fb/ Flux	5400,0	5400,0	5400,0	5400,0	5400,0	5400,0	5400,0	5221,0	5268,3		
		UC-RE	108,000	108,000	108,000	108,000	108,000	108,000	108,000	104,420	105,366		
DEUTSCHLAND (BR)	x) A. Frei-Großhandel	DM	390,07	392,00	404,01	403,31	395,24	378,04	368,86	366,56			
		RE	97,518	98,000	101,003	100,828	96,810	94,510	92,215	92,140			
	x) B. Ab Werk	DM	384,07	379,48	378,80	378,10	370,42	354,04	345,29	344,40			
		RE	96,018	94,070	94,700	94,525	92,605	88,510	86,323	86,100			
FRANCE	x) A. Départ usine	Ff	577,23	589,53	608,47	606,12	607,31	607,16	602,57	605,70			
		UC	116,918	119,409	123,246	122,770	123,011	122,980	122,051	122,685			
	x) B. Départ usine	Ff	567,23	566,72	562,16	559,76	560,87	560,73	556,42	559,36			
		UC	114,892	114,789	113,866	113,379	113,604	113,576	112,703	113,298			
ITALIA	x) A. Partenza fabbrica	Lit	75,517	73,806	71,000	71,000	71,000	71,000	71,000	71,000			
		UC	120,827	118,090	113,600	113,600	113,600	113,600	113,600	113,600			
	x) B. Partenza fabbrica	Lit	71,317	69,606	66,800	66,800	66,800	66,800	66,800	66,800			
		UC	114,107	111,370	106,880	106,880	106,880	106,880	106,880	106,880			
NEDERLAND	Af fabriek	F1	339,33	342,94	344,90	345,00	340,97	340,00	321,06	333,67			
		RE	93,738	94,735	95,276	95,304	94,191	93,923	88,691	92,174			

x) A. Prix communiqués par l'Etat-membre / Preise mitgeteilt durch den Mitgliedstaat / Prezzi comunicati dallo Stato membro /
Prijzen meegedeeld door de Lid-Staat

B. Prix ajustés / Berichtigte Preise / Prezzi adattati / Aangepaste prijzen

Explications p. 88 / Erläuterungen S. 89 / Spiegazioni p. 90 / Toelichting blz. 91

PRIX CONSTATES SUR LE MARCHÉ INTERIEUR
 PREISE FESTGESTELLT AUF DEM INLÄNDISCHEN MARKT
 PREZZI CONSTATATI SUL MERCATO NAZIONALE
 PRIJZEN WAARGENOMEN OP DE BINNENLANDSE MARKT

PRODUITS LAITIERS
 MILCHERZEUGNISSE
 PROD. LATT.-CAS.
 ZUIVELPRODUCTEN

100 Kg

PAYS LAND PAESE	Description - Beschreibung Descrizione - Omschrijving	1 9 6 8										
		MAY				JUN				JUL		
		2 - 8	9 - 15	16 - 22	23 - 29	30 - 5	6 - 12	13 - 19	20 - 26	27 - 3	4 - 10	
PG 08 : Emmental et fromages du même groupe Emmental e formaggi dello stesso gruppo		Emmental und Käse derselben Gruppe Emmental en kaassoorten van dezelfde groep										
UEBL/BLEU	Départ usine - Af fabriek	Fb/ Flux	6450,0	6450,0	6450,0	6450,0	6450,0	6450,0	6450,0	6450,0	6450,0	
		UC-RE	129,000	129,000	129,000	129,000	129,000	129,000	129,000	129,000	129,000	
DEUTSCHLAND (BR)	x) A. Ab Werk	DM	-	-	-	-	-	-	-	-	-	
		RE	-	-	-	-	-	-	-	-	-	
	x) B. Ab Werk	DM	480,00	480,00	482,50	482,50	482,50	487,50	487,50	487,50	487,50	
		RE	120,000	120,000	120,625	120,625	120,625	121,875	121,875	121,875	121,875	
FRANCE	x) A. Départ usine	Ff	-	-	-	-	-	-	-	-	-	
		UC	-	-	-	-	-	-	-	-	-	
	x) B. Départ usine	Ff	597,00	598,00	598,00	598,00	598,00	599,00	592,01	592,01	584,00	
		UC	120,922	121,125	121,125	121,125	121,125	119,505	119,912	119,912	116,289	
ITALIA	x) A. Partenza fabbrica	Lit	-	-	-	-	-	-	-	-	-	
		UC	-	-	-	-	-	-	-	-	-	
	x) B. Partenza fabbrica	Lit	88,500	88,500	88,500	88,500	88,500	88,500	88,500	88,500	88,500	
		UC	141,600	141,600	141,600	141,600	141,600	141,600	141,600	141,600	141,600	
NEDERLAND	Af fabriek	Ff	466,98	466,98	466,98	466,98	466,98	466,98	466,98	466,98	466,98	
		RE	129,000	129,000	129,000	129,000	129,000	129,000	129,000	129,000	129,000	
PG 09 : Gouda et fromages du même groupe Gouda e formaggi dello stesso gruppo		Gouda und Käse derselben Gruppe Gouda en kaassoorten van dezelfde groep										
UEBL/BLEU	Départ usine-Af fabriek	Fb/ Flux	5200,0	5200,0	5225,0	5225,0	5250,0	5250,0	5275,0	5275,0	5300,0	
		UC-RE	104,000	104,000	104,500	104,500	105,000	105,000	105,500	105,500	106,000	
DEUTSCHLAND (BR)	x) A. Ab Werk	DM	370,13	370,13	367,50	367,50	367,50	367,50	367,50	369,25	372,42	
		RE	92,533	92,533	91,875	91,875	91,875	91,875	91,875	92,313	93,105	
	x) B. Ab Werk	DM	346,50	346,50	344,00	344,00	344,00	344,00	344,00	344,00	347,00	
		RE	86,625	86,625	86,000	86,000	86,000	86,000	86,000	86,000	86,750	
FRANCE	x) A. Départ usine	Ff	601,06	603,19	603,19	603,19	603,19	605,00	609,57	606,38	602,13	
		UC	121,745	122,176	122,176	122,176	122,176	122,543	123,468	122,822	121,961	
	x) B. Départ usine	Ff	555,00	557,00	557,00	557,00	557,00	558,70	563,00	560,00	556,00	
		UC	112,415	112,820	112,820	112,820	112,820	113,165	114,036	113,428	112,618	
ITALIA	x) A. Partenza fabbrica	Lit	71,000	71,000	71,000	71,000	71,000	71,000	71,000	71,000	71,000	
		UC	113,600	113,600	113,600	113,600	113,600	113,600	113,600	113,600	113,600	
	x) B. Partenza fabbrica	Lit	66,800	66,800	66,800	66,800	66,800	66,800	66,800	66,800	66,800	
		UC	106,880	106,880	106,880	106,880	106,880	106,880	106,880	106,880	106,880	
NEDERLAND	Af fabriek	Ff	313,00	313,00	323,00	333,00	333,00	333,00	333,00	333,00	333,00	
		RE	86,464	86,464	89,226	91,989	91,989	91,989	91,989	91,989	91,989	

x) A. Prix communiqués par l'Etat-membre / Preise mitgeteilt durch den Mitgliedstaat / Prezzi comunicati dallo Stato membro /
 Prijzen meegedeeld door de Lid-Staat
 B. Prix ajustés / Berichtigte Preise / Prezzi adattati / Aangepaste prijzen

Explications p. 88 / Erläuterungen S. 89 / Spiegazioni p. 90 / Toelichting blz. 91

1) A partir de : / ab : / a partire dal : / vanaf : 24/5/68 = 337,00 Fl = 93,094 UC

PRIX CONSTATES SUR LE MARCHE INTERIEUR
PREISE FESTGESTELLT AUF DEM INLANDISCHEN MARKT
PREZZI CONSTATATI SUL MERCATO NAZIONALE
PRIJZEN WAARGENOMEN OP DE BINNENLANDSE MARKT

PRODUITS LAITIERS
MILCHERZEUGNISSE
PROD. LATT.-CAS.
ZUIVELPRODUCTEN

100 Kg

PAYS LAND PAESE	Description - Beschreibung Descrizione - Omschrijving	1 9 6 7			1 9 6 8							
		NOV	DEC	JAN	FEB	MAR	APR	MAI	JUN	JUL	AUG	
PG 10 : Saint-Paulin et fromages du même groupe Saint-Paulin e formaggi dello stesso gruppo					Saint-Paulin und Käse derselben Gruppe Saint-Paulin en kaassoorten van dezelfde groep							
UEBL/BLEU	x) A. Départ usine-Af fabriek	Fb/Flux	5250,0	5264,5	5275,0	5286,4	5284,7	5275,0	5275,0	5290,0		
		UC-RE	105,000	105,290	105,500	105,728	105,694	105,500	105,500	105,500	105,800	
	x) B. Départ usine-Af fabriek	Fb/Flux	5331,0	5345,5	5356,0	5376,4	5365,7	5356,0	5356,0	5371,0		
		UC-RE	106,620	106,910	107,120	107,528	107,314	107,120	107,120	107,420		
DEUTSCHLAND (BR)	x) A. Frei-Grosshandel	DM	440,00	440,00	452,77	458,85	458,85	458,85	458,85	459,65		
		RE	110,000	110,000	113,193	114,713	114,713	114,713	114,713	114,913		
	x) B. Ab Werk	DM	435,00	427,65	426,29	432,00	432,00	432,00	432,00	432,00		
		RE	108,750	106,913	106,573	108,000	108,000	108,000	108,000	108,000		
FRANCE	x) A. Départ grossiste	Ff	620,00	633,71	658,75	659,57	659,57	659,57	659,57	659,57		
		UC	125,581	128,558	133,430	133,596	133,596	133,596	133,596	133,596		
	x) B. Départ usine	Ff	580,00	580,00	580,00	580,00	580,00	580,00	580,00	580,00		
		UC	117,479	117,588	117,479	117,479	117,479	117,479	117,479	117,479		
ITALIA	x) A. Partenza fabbrica	Lit	71.000	71.285	71.871	71.000	71.000	72.833	71.258	71.000		
		UC	113,600	114,013	114,994	113,600	113,600	116,533	114,013	113,600		
	x) B. Partenza fabbrica	Lit	78.500	78.758	79.371	78.500	78.500	80.333	78.758	78.500		
		UC	125,600	126,013	126,994	125,600	125,600	128,533	126,013	125,600		
NEDERLAND	Af fabriek	Ff	400,00	400,00	400,00	400,00	400,00	400,00	400,00	400,00		
		RE	110,497	110,497	110,497	110,497	110,497	110,497	110,497	110,497		
PG 11 : Camembert et fromages du même groupe Camembert e formaggi dello stesso gruppo					Camembert und Käse derselben Gruppe Camembert en kaassoorten van dezelfde groep							
UEBL/BLEU	Départ usine - Af fabriek	Fb/Flux	5900,0	5900,0	5900,0	5900,0	5900,0	5900,0	5900,0	5900,0		
		UC-RE	118,000	118,000	118,000	118,000	118,000	118,000	118,000	118,000	118,000	
DEUTSCHLAND (BR)	Ab Werk	DM	569,56	561,58	556,53	556,06	557,87	567,17	558,93	568,14		
		RE	142,390	140,420	139,133	139,015	139,468	141,793	139,733	142,035		
FRANCE	x) A. Départ grossiste	Ff	700,00	725,74	737,59	731,91	731,91	731,91	731,91	734,61		
		UC	141,785	146,999	149,399	148,248	148,248	148,248	148,248	148,795		
	x) B. Départ usine	Ff	659,00	669,49	653,13	647,00	647,00	647,00	647,00	649,81		
		UC	143,480	135,605	132,291	131,050	131,050	131,050	131,050	131,619		
ITALIA	x) A. Partenza fabbrica	Lit	73.000	73.000	71.306	69.845	69.000	69.000	69.000	69.300		
		UC	116,800	116,800	114,090	111,752	110,400	110,400	110,400	110,880		
	x) B. Partenza fabbrica	Lit	80.500	80.500	78.806	77.345	76.500	76.500	76.500	76.800		
		UC	128,800	128,800	126,090	123,752	122,400	122,400	122,400	122,880		
NEDERLAND	Af fabriek	Ff	425,35	425,35	425,35	425,35	425,35	425,35	425,35	425,35		
		RE	117,500	117,500	117,500	117,500	117,500	117,500	117,500	117,500		

x) A. Prix communiqués par l'Etat membre / Preise mitgeteilt durch den Mitgliedstaat / Prezzi comunicati dallo Stato membro / Prijzen meegedeeld door de Lid-Staat

B. Prix ajustés / Berichtigte Preise / Prezzi adattati / Aangepaste prijzen

Explications p. 88 / Erläuterungen S. 89 / Spiegazioni p. 90 / Toelichting bla. 91

PRIX CONSTATES SUR LE MARCHE INTERIEUR
 PREISE FESTGESTELLT AUF DEM INLANDISCHEN MARKT
 PREZZI CONSTATATI SUL MERCATO NAZIONALE
 PRIJZEN WAARGENOMEN OP DE BINNENLANDSE MARKT

PRODUITS LAITIERS
 MILCHERZEUGNISSE
 PROD. LATT.-CAS.
 ZUIVELPRODUCTEN

100 Kg

PAYS LAND PAESE	Description - Beschreibung Descrizione - Omschrijving	1 9 6 8										
		MAI					JUN					JUL
		2 - 8	9 - 15	16 - 22	23 - 29	30 - 5	6 - 12	13 - 19	20 - 26	27 - 3	4 - 10	
PG 10 :		Saint-Paulin et fromages du même groupe Saint-Paulin e formaggi dello stesso gruppo					Saint-Paulin und Käse derselben Gruppe Saint-Paulin en kaassoorten van dezelfde groep					
UEBL/BLEU	A. Départ usine-Af fabriek	Fb/Flux	5275,0	5275,0	5275,0	5275,0	5275,0	5275,0	5300,0	5300,0	5300,0	
		UC-RE	105,500	105,500	105,500	105,500	105,500	105,500	106,000	106,000	106,000	
	B. Départ usine-Af fabriek	Fb/Flux	5356,0	5356,0	5356,0	5356,0	5356,0	5356,0	5381,0	5381,0	5381,0	
		UC-RE	107,120	107,120	107,120	107,120	107,120	107,120	107,620	107,620	107,620	
DEUTSCHLAND (BR)	A. Frei-Großhandel	DM	458,85	458,85	458,85	458,85	458,85	458,85	458,85	461,04	461,04	
		RE	114,713	114,713	114,713	114,713	114,713	114,713	114,713	115,260	115,260	
	B. Ab Werk	DM	432,00	432,00	432,00	432,00	432,00	432,00	432,00	432,00	432,00	
		RE	108,000	108,000	108,000	108,000	108,000	108,000	108,000	108,000	108,000	
FRANCE	A. Départ grossiste	Ff	659,57	659,57	659,57	659,57	659,57	659,57	659,57	659,57	659,57	
		UC	133,596	133,596	133,596	133,596	133,596	133,596	133,596	133,596	133,596	
	B. Départ usine	Ff	580,00	580,00	580,00	580,00	580,00	580,00	580,00	580,00	580,00	
		UC	117,479	117,479	117,479	117,479	117,479	117,479	117,479	117,479	117,479	
ITALIA	A. Partenza fabbrica	Lit	71,000	71,000	71,000	71,000	71,000	71,000	71,000	71,000	71,000	
		UC	113,600	113,600	113,600	113,600	113,600	113,600	113,600	113,600	113,600	
	B. Partenza fabbrica	Lit	78,500	78,500	78,500	78,500	78,500	78,500	78,500	78,500	78,500	
		UC	125,600	125,600	125,600	125,600	125,600	125,600	125,600	125,600	125,600	
NEDERLAND	Af fabriek	Ff	400,00	400,00	400,00	400,00	400,00	400,00	400,00	400,00	400,00	
		RE	110,497	110,497	110,497	110,497	110,497	110,497	110,497	110,497	110,497	
PG 11 :		Camembert et fromages du même groupe Camembert e formaggi dello stesso gruppo					Camembert und Käse derselben Gruppe Camembert en kaassoorten van dezelfde groep					
UEBL/BLEU	Départ usine - Af fabriek	Fb/Flux	5900,0	5900,0	5900,0	5900,0	5900,0	5900,0	5900,0	5900,0	5900,0	
		UC-RE	108,000	108,000	108,000	108,000	108,000	108,000	108,000	108,000	108,000	
DEUTSCHLAND (BR)	Ab Werk	DM	550,60	553,60	566,20	560,80	560,80	565,00	569,20	565,60	570,40	
		RE	137,650	138,400	141,550	140,200	140,200	141,250	142,300	141,400	142,600	
FRANCE	A. Départ grossiste	Ff	731,91	731,91	731,91	731,91	731,91	731,91	731,91	736,17	744,68	
		UC	148,248	148,248	148,248	148,248	148,248	148,248	148,248	149,111	150,835	
	B. Départ usine	Ff	647,00	647,00	647,00	647,00	647,00	647,00	647,00	652,17	659,00	
		UC	131,050	131,050	131,050	131,050	131,050	131,050	131,050	132,097	133,480	
ITALIA	A. Partenza fabbrica	Lit	69,000	69,000	69,000	69,000	69,000	69,000	69,500	69,500	69,500	
		UC	110,400	110,400	110,400	110,400	110,400	110,400	111,200	111,200	111,200	
	B. Partenza fabbrica	Lit	76,500	76,500	76,500	76,500	76,500	76,500	77,000	77,000	77,000	
		UC	122,400	122,400	122,400	122,400	122,400	122,400	123,200	123,200	123,200	
NEDERLAND	Af fabriek	Ff	425,35	425,35	425,35	425,35	425,35	425,35	425,35	425,35	425,35	
		RE	117,500	117,500	117,500	117,500	117,500	117,500	117,500	117,500	117,500	

PRIX CONSTATES SUR LE MARCHÉ INTERIEUR
 PREISE FESTGESTELLT AUF DEM INLÄNDISCHEN MARKT
 PREZZI CONSTATATI SUL MERCATO NAZIONALE
 PRIJZEN WAARGENOMEN OP DE BINNENLANDSE MARKT

PRODUITS LAITIERS
 MILCHERZEUGNISSE
 PROD. LATT.-CAS.
 ZUIVELPRODUCTEN

100 Kg

PAYS LAND PAESE	Description - Beschreibung Descrizione - Omschrijving	1967		1968										
		NOV	DEC	JAN	FEB	MAR	APR	MAI	JUN	JUL	AUG			
PG 13 : Lactose		Laktose		Lattosio				Melksuiker						
UKEL/BLEU	Départ usine - Af fabriek	Fb/Flux	1945,8	1945,8	1945,8	1945,8	1945,8	1945,8	1945,8	1945,8	1945,8			
		UC-RE	38,916	38,916	38,916	38,916	38,916	38,916	38,916	38,916	38,916	38,916		
DEUTSCHLAND (BR)	Ab Werk	DM	145,00	143,46	141,81	141,90	141,90	141,90	141,90	141,90	141,90			
		RE	36,250	35,865	35,453	35,475	35,475	35,475	35,475	35,475	35,475	35,475		
FRANCE	Départ usine	Ff	190,00	190,00	190,00	190,00	190,00	190,00	190,00	190,00	190,00			
		UC	38,485	38,485	38,485	38,485	38,485	38,485	38,485	38,485	38,485	38,485		
ITALIA	x) A. Franco grossista	Lit	31,033	32,000	32,000	32,000	32,000	32,000	32,000	32,000	32,000			
		UC	49,653	51,200	51,200	51,200	51,200	51,200	51,200	51,200	51,200	51,200		
	x) B. Partenza fabbrica	Lit	30,033	31,000	31,000	31,000	31,000	31,000	31,000	31,000	31,000	31,000		
		UC	48,053	49,600	49,600	49,600	49,600	49,600	49,600	49,600	49,600	49,600		
NEEDERLAND	x) A. Af fabriek	Ff	115,00	115,00	115,00	115,00	115,00	115,00	115,00	115,00	115,00			
		RE	31,768	31,768	31,768	31,768	31,768	31,768	31,768	31,768	31,768	31,768		
	x) B. Af fabriek	Ff	108,10	108,10	108,10	108,10	108,10	108,10	108,10	108,10	108,10	108,10		
		RE	29,862	29,862	29,862	29,862	29,862	29,862	29,862	29,862	29,862	29,862		
PG 14 : Beurre		Butter		Burro				Boter						
BELGIQUE/ BELGIE	x) A. Départ usine-Af fabriek	Fb	9740,0	9740,0	9740,0	9740,0	9740,0	9726,5	9725,0	9725,0				
		UC-RE	194,800	194,800	194,800	194,800	194,800	194,530	194,500	194,500				
	x) B. Départ usine-Af fabriek	Fb	9861,0	9861,0	9861,0	9861,0	9861,0	9847,5	9846,0	9846,0				
		UC-RE	197,220	197,220	197,220	197,220	197,220	196,950	196,920	196,920				
DEUTSCHLAND (BR)	x) A. Frei Grosshandel	DM	684,00	684,00	703,51	705,00	701,62	698,41	696,12	694,47				
		RE	171,000	171,000	175,878	176,250	175,405	174,603	174,030	173,618				
	x) B. Ab Werk	DM	679,00	667,53	665,03	666,43	663,21	660,15	657,97	655,25				
		RE	169,750	166,883	166,258	166,608	165,603	165,038	164,493	163,813				
FRANCE	Départ usine	Ff	866,90	865,16	863,22	856,66	861,55	856,83	855,39	862,93				
		UC	175,570	175,238	174,845	173,516	174,502	173,551	173,259	174,786				
ITALIA	x) A. Partenza fabbrica	Lit	100,400	104,758	104,758	105,310	106,065	105,317	103,694	105,000				
		UC	160,640	167,613	167,613	168,496	169,704	168,507	165,910	168,000				
	x) B. Partenza fabbrica	Lit	102,900	107,258	107,258	107,810	108,565	107,817	106,194	107,500				
		UC	164,640	171,613	171,613	172,496	173,704	172,507	169,910	172,000				
LUXEMBOURG	x) A. Départ usine	Flux	9200,0	9200,0	9200,0	9200,0	9200,0	9200,0	9200,0	9200,0				
		UC	184,000	184,000	184,000	184,000	184,000	184,000	184,000	184,000	184,000			
	x) B. Départ usine	Flux	9121,0	9121,0	9121,0	9121,0	9121,0	9121,0	9121,0	9121,0	9121,0			
		UC	182,420	182,420	182,420	182,420	182,420	182,420	182,420	182,420	182,420			
NEEDERLAND	Af fabriek	Ff	578,00	578,00	578,00	578,00	581,61	606,00	606,00	605,00				
		RE	159,668	159,668	159,668	159,668	160,666	167,403	167,403	167,403				

x) A. Prix communiqués par l'Etat membre / Preise mitgeteilt durch den Mitgliedstaat / Prezzi comunicati dallo Stato membro / Prijsen meegedeeld door de Lid-Staat

B. Prix ajustés / Berichtigte Preise / Prezzi adattati / Aangepaste prijzen

Explications p. 88 / Erläuterungen S. 89 / Spiegazioni p. 90 / Toelichting blz. 91

PRIX CONSTATES SUR LE MARCHÉ INTERIEUR
 PREISE FESTGESTELLT AUF DEM INLÄNDISCHEN MARKT
 PREZZI CONSTATATI SUL MERCATO NAZIONALE
 PRIJZEN WAARGENOMEN OP DE BINNENLANDSE MARKT

PRODUITS LAITIERS
 MILCHERZEUGNISSE
 PROD. LATT.-CAS.
 ZUIVELPRODUCTEN

100 Kg

PAYS LAND PAESE	Description - Beschreibung Descrizione - Omschrijving	1 9 6 8										
		MAI					JUN					JUL
		2 - 8	9 - 15	16 - 22	23 - 29	30 - 5	6 - 12	13 - 19	20 - 26	27 - 3	4 - 10	
PG 13 : Lactose		Laktose		Lattosio		Melksuiker						
UEBL/BLEU	Départ usine - Af fabriek	Fb/Flux	1945,8	1945,8	1945,8	1945,8	1945,8	1945,8	1945,8	1945,8	1945,8	
		UC-RE	38,916	38,916	38,916	38,916	38,916	38,916	38,916	38,916	38,916	
DEUTSCHLAND (BR)	Ab Werk	DM	141,90	141,90	141,90	141,90	141,90	141,90	141,90	141,90	141,90	
		RE	35,475	35,475	35,475	35,475	35,475	35,475	35,475	35,475	35,475	
FRANCE	Départ usine	Ff	190,00	190,00	190,00	190,00	190,00	190,00	190,00	190,00	190,00	
		UC	38,485	38,485	38,485	38,485	38,485	38,485	38,485	38,485	38,485	
ITALIA	A. Franco grossista	Lit	32,000	32,000	32,000	32,000	32,000	32,000	32,000	32,000	32,000	
		UC	51,200	51,200	51,200	51,200	51,200	51,200	51,200	51,200	51,200	
	B. Partenza fabbrica	Lit	31,000	31,000	31,000	31,000	31,000	31,000	31,000	31,000	31,000	
		UC	49,600	49,600	49,600	49,600	49,600	49,600	49,600	49,600	49,600	
NEDERLAND	A. Af fabriek	Ff	115,00	115,00	115,00	115,00	115,00	115,00	115,00	115,00	115,00	
		RE	31,768	31,768	31,768	31,768	31,768	31,768	31,768	31,768	31,768	
	B. Af fabriek	Ff	108,10	108,10	108,10	108,10	108,10	108,10	108,10	108,10	108,10	
		RE	29,862	29,862	29,862	29,862	29,862	29,862	29,862	29,862	29,862	
BUR : Beurre		Butter		Burro		Boter						
BELGIQUE/ BELGIE	A. Départ usine-Af fabriek	Fb	9725,0	9725,0	9725,0	9725,0	9725,0	9725,0	9725,0	9725,0	9725,0	
		UC-RE	194,500	194,500	194,500	194,500	194,500	194,500	194,500	194,500	194,500	
	B. Départ usine-Af fabriek	Fb	9846,0	9846,0	9846,0	9846,0	9846,0	9846,0	9846,0	9846,0	9846,0	
		UC-RE	196,920	196,920	196,920	196,920	196,920	196,920	196,920	196,920	196,920	
DEUTSCHLAND (BR)	A. Frei Grosshandel	DM	697,20	697,20	695,63	694,58	694,58	693,00	693,00	696,30	696,30	
		RE	174,300	174,300	173,908	173,65	173,65	173,250	173,250	174,075	174,075	
	B. Ab Werk	DM	659,00	659,00	657,50	656,50	656,50	655,00	655,00	655,00	655,00	
		RE	164,750	164,750	164,375	164,125	164,125	163,750	163,750	163,750	163,750	
FRANCE	Départ usine	Ff	855,00	855,00	855,00	855,00	860,00	867,00	865,00	856,00	868,00	
		UC	173,180	173,180	173,180	173,180	174,193	175,611	175,206	173,383	175,813	
ITALIA	A. Partenza fabbrica	Lit	105,000	104,500	103,000	102,000	103,500	103,500	106,000	106,000	106,000	
		UC	168,000	167,200	164,800	163,200	165,600	165,600	169,600	169,600	169,600	
	B. Partenza fabbrica	Lit	107,500	107,000	105,500	104,500	106,000	106,000	108,500	108,500	108,500	
		UC	172,000	171,200	168,800	167,200	169,600	169,600	173,600	173,600	173,600	
LUXEMBOURG	A. Départ usine	Flux	9200,0	9200,0	9200,0	9200,0	9200,0	9200,0	9200,0	9200,0	9200,0	
		UC	184,000	184,000	184,000	184,000	184,000	184,000	184,000	184,000	184,000	
	B. Départ usine	Flux	9121,0	9121,0	9121,0	9121,0	9121,0	9121,0	9121,0	9121,0	9121,0	
		UC	182,420	182,420	182,420	182,420	182,420	182,420	182,420	182,420	182,420	
NEDERLAND	Af fabriek	Ff	606,00	606,00	606,00	606,00	606,00	606,00	606,00	606,00	606,00	
		RE	167,403	167,403	167,403	167,403	167,403	167,403	167,403	167,403	167,403	

A. Prix communiqués par l'Etat membre / Preise mitgeteilt durch den Mitgliedstaat / Prezzi comunicati dallo Stato membro / Prijzen meegedeeld door de Lid-Staat

B. Prix ajustés / Berichtigte Preise / Prezzi adattati / Aangepaste prijzen

Explications p. 88 / Erläuterungen S. 89 / Spiegazioni p. 90 / Toelichting blz. 91

PRIX CONSTATES SUR LE MARCHÉ INTERIEUR
 PREISE FESTGESTELLT AUF DEM INLÄNDISCHEN MARKT
 PREZZI CONSTATATI SUL MERCATO NAZIONALE
 PRIJZEN WAARGENOMEN OP DE BINNENLANDSE MARKT

PRODUITS LAITIERS
 MILCHERZEUGNISSE
 PROD. LATT.- CAS.
 ZUIVELPRODUCTEN

PAYS LAND PAESE	Description - Beschreibung Descrizione - Omschrijving		1 9 6 7				1 9 6 8							
			NOV	DEC	JAN	FEB	MAR	APR	MAI	JUN	JUL	AUG		
CHE :			C h e d d a r											
UEBL/BLEU	x) A. Départ usine-Af fabriek	Fb/ Flux	4750,0	4750,0	4750,0	4750,0	4750,0	4750,0	4750,0	4750,0	4750,0			
		UC-RE	95,000	95,000	95,000	95,000	95,000	95,000	95,000	95,000	95,000	95,000		
	x) B. Départ usine-Af fabriek	Fb/ Flux	5000,0	5000,0	5000,0	5000,0	5000,0	5000,0	5000,0	5000,0	5000,0	5000,0		
		UC-RE	100,000	100,000	100,000	100,000	100,000	100,000	100,000	100,000	100,000	100,000		
DEUTSCHLAND (BR)	x) A. Ab Werk	DM	330,00	330,00	348,29	357,00	357,00	357,00	357,00	357,00	357,62			
		RE	82,500	82,500	87,073	89,250	89,250	89,250	89,250	89,250	89,405			
	x) B. Ab Werk	DM	350,00	344,08	351,40	360,00	360,00	360,00	360,00	360,00	360,00			
		RE	87,500	86,020	87,850	90,000	90,000	90,000	90,000	90,000	90,000			
FRANCE	x) A. Départ usine	Ff	535,40	539,22	567,37	576,01	570,52	572,06	557,03	566,03				
		UC	108,445	109,219	114,921	116,671	115,559	115,871	112,826	114,649				
	x) B. Départ usine	Ff	560,40	551,69	557,84	566,45	561,29	562,74	548,61	557,07				
		UC	113,505	111,745	112,990	114,734	113,689	113,983	111,121	112,835				
ITALIA	Partenza fabbrica	Lit	59.873	59.873	59.873	59.873	59.873	59.873	59.873	59.873	59.873			
		UC	95,797	95,797	95,797	95,797	95,797	95,797	95,797	95,797	95,797			
NEDERLAND	x) A. Af fabriek	F1	375,10	378,13	379,90	380,00	375,97	375,00	358,00	370,67				
		RE	103,615	104,456	104,945	104,972	103,859	103,591	98,895	102,395				
	x) B. Af fabriek	F1	395,10	398,13	399,90	400,00	395,97	395,00	378,00	390,67				
		RE	109,144	109,981	110,470	110,497	109,384	109,116	104,420	107,920				
TIL :			Tilsit		Tilsiter		Tilsit		Tilsit					
UEBL/BLEU	Départ usine - Af fabriek	Fb/ Flux	5546,0	5546,0	5546,0	5546,0	5546,0	5546,0	5546,0	5546,0	5546,0			
		UC-RE	110,920	110,920	110,920	110,920	110,920	110,920	110,920	110,920	110,920			
DEUTSCHLAND (BR)	Ab Werk	DM	409,92	403,07	403,82	401,52	389,11	377,33	370,65	367,06				
		RE	102,480	100,768	100,955	100,380	97,278	94,333	92,663	91,770				
FRANCE	Départ usine	Ff	552,40	547,27	537,93	537,93	537,93	537,93	537,39	537,93				
		UC	111,889	110,850	108,958	108,958	108,958	108,958	108,958	108,958				
ITALIA	Partenza fabbrica	Lit	71.022	71.022	71.022	71.022	71.022	71.022	71.022	71.022	71.022			
		UC	113,635	113,635	113,635	113,635	113,635	113,635	113,635	113,635	113,635			
NEDERLAND	Af fabriek	F1	344,02	344,02	344,02	344,02	344,02	359,66	359,66	359,66				
		RE	95,033	95,033	95,033	95,033	95,033	99,354	99,354	99,354				

x) A. Prix communiqués par l'Etat membre/Preise mitgeteilt durch den Mitgliedstaat/Prezzi comunicati dallo Stato membro/
 Prijzen meegedeeld door de Lid-Staat
 B. Prix ajustés/Brichtigte Preise/Prezzi adattati/Aangepaste prijzen
 Explications p.88 /Erläuterungen S. 89 /Spiegazioni p. 90 /Toelichting blz. 91

PRIX CONSTATES SUR LE MARCHÉ INTERIEUR
 PREISE FESTGESTELLT AUF DEM INLÄNDISCHEN MARKT
 PREZZI CONSTATATI SUL MERCATO NAZIONALE
 PRIJZEN WAARGENOMEN OP DE BINNENLANDSE MARKT

PRODUITS LAITIERS
 MILCHERZEUGNISSE
 PROD. LATT.- CAS.
 ZUIVELPRODUCTEN

PAYS LAND PAESE	Description - Beschreibung Descrizione - Omschrijving	1 9 6 8										
		MAI					JUN					JUL
		2 - 8	9 - 15	16 - 22	23 - 29	30 - 5	6 - 12	13 - 19	20 - 26	27 - 3	4 - 10	
CHE :		C h e d d a r										
UEBL/BLEU	A. Départ usine-Af fabriek	Fb/Flux	4750,0	4750,0	4750,0	4750,0	4750,0	4750,0	4750,0	4750,0	4750,0	
		UC-RE	95,000	95,000	95,000	95,000	95,000	95,000	95,000	95,000	95,000	
	B. Départ usine-Af fabriek	Fb/Flux	5000,0	5000,0	5000,0	5000,0	5000,0	5000,0	5000,0	5000,0	5000,0	
		UC-RE	100,000	100,000	100,000	100,000	100,000	100,000	100,000	100,000	100,000	
DEUTSCHLAND (BR)	A. Ab Werk	DM	357,00	357,00	357,00	357,00	357,00	357,00	357,00	358,70	358,70	
		RE	89,250	89,250	89,250	89,250	89,250	89,250	89,250	89,675	89,675	
	B. Ab Werk	DM	360,00	360,00	360,00	360,00	360,00	360,00	360,00	360,00	360,00	
		RE	90,000	90,000	90,000	90,000	90,000	90,000	90,000	90,000	90,000	
FRANCE	A. Départ usine	Ff	565,96	553,19	553,19	553,19	553,19	572,34	556,36	579,79	563,83	
		UC	114,635	112,049	112,049	112,049	112,049	115,927	112,695	117,438	114,204	
	B. Départ usine	Ff	557,00	545,00	545,00	545,00	545,00	563,00	548,00	570,00	555,00	
		UC	112,820	110,390	110,390	110,390	110,390	114,036	110,997	115,454	112,415	
ITALIA	Partenza fabbrica	Lit	59,873	59,873	59,873	59,873	59,873	59,873	59,873	59,873	59,873	
		UC	95,797	95,797	95,797	95,797	95,797	95,797	95,797	95,797	95,797	
NEDERLAND	A. Af fabriek	Ff	350,00	350,00	360,00	370,00 ¹⁾	370,00	370,00	370,00	370,00	370,00	
		RE	96,685	96,685	99,447	102,210 ¹⁾	102,210	102,210	102,210	102,210	102,210	
	B. Af fabriek	Ff	370,00	370,00	380,00	390,00 ¹⁾	390,00	390,00	390,00	390,00	390,00	
		RE	102,210	102,210	104,972	107,735 ¹⁾	107,735	107,735	107,735	107,735	107,735	
TIL :		Tilsitt	Tilsiter				Tilsitt				Tilsitt	
UEBL/BLEU	Départ usine - Af fabriek	Fb/Flux	5546,0	5546,0	5546,0	5546,0	5546,0	5546,0	5546,0	5546,0	5546,0	
		UC-RE	110,920	110,920	110,920	110,920	110,920	110,920	110,920	110,920	110,920	
DEUTSCHLAND (BR)	Ab Werk	DM	372,50	370,00	370,00	370,00	370,00	370,00	362,50	365,00	370,00	
		RE	93,125	92,500	92,500	92,500	92,500	92,500	90,625	91,250	92,500	
FRANCE	Départ usine	Ff	537,93	537,93	537,93	537,93	537,93	537,93	537,93	537,93	537,93	
		UC	108,958	108,958	108,958	108,958	108,958	108,958	108,958	108,958	108,958	
ITALIA	Partenza fabbrica	Lit	71,022	71,022	71,022	71,022	71,022	71,022	71,022	71,022	71,022	
		UC	113,635	113,635	113,635	113,635	113,635	113,635	113,635	113,635	113,635	
NEDERLAND	Af fabriek	Ff	359,66	359,66	359,66	359,66	359,66	359,66	359,66	359,66	359,66	
		RE	99,354	99,354	99,354	99,354	99,354	99,354	99,354	99,354	99,354	

x) A. Prix communiqués par l'Etat membre/Preise mitgeteilt durch den Mitgliedstaat/Prezzi comunicati dallo Stato membro/
 Prijzen meegedeeld door de Lid-Staat
 B. Prix ajustés/Brichtigte Preise/Prezzi adattati/Aangepaste prijzen
 Explications p. 88/Erläuterungen S. 89 /Spiegazioni p. 90 /Toelichting blz. 91

1) à partir de : / Ab: / a partire dal : / vanaf : 24/5/68 : A 374,00 Ff = 103,315 UC
 B 394,00 Ff = 108,840 UC

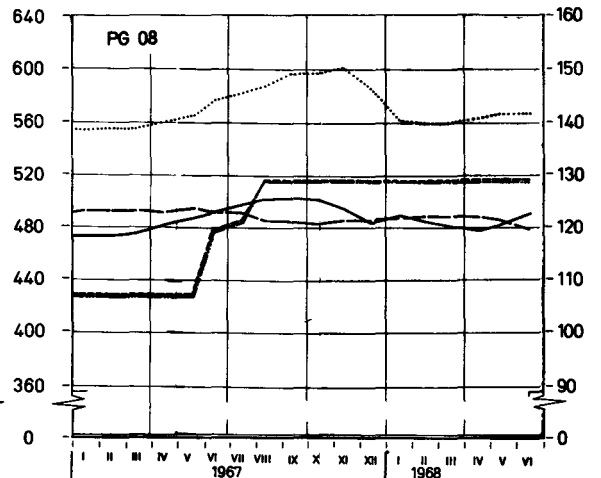
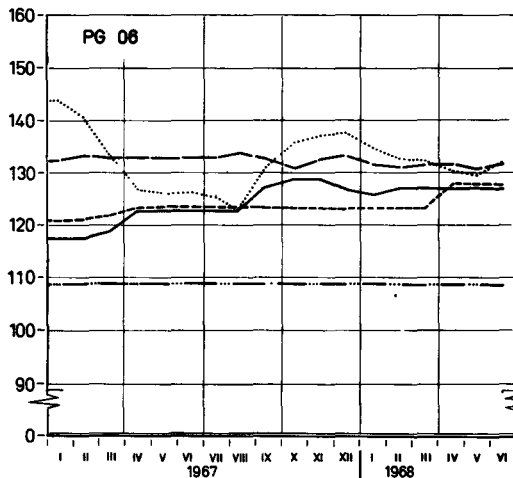
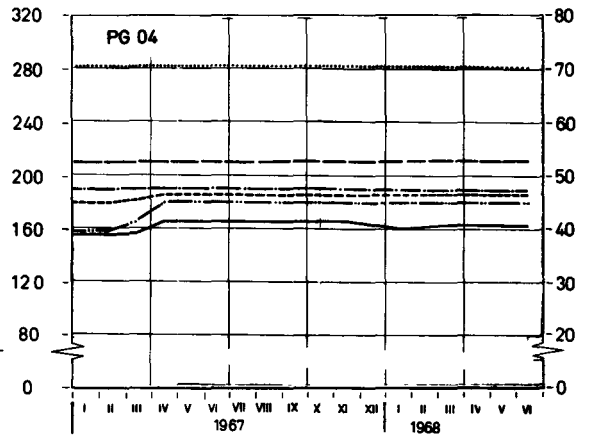
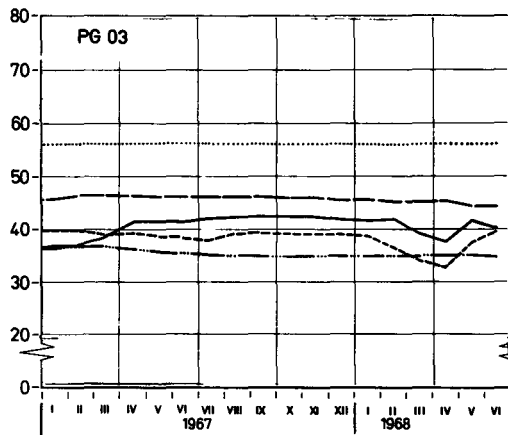
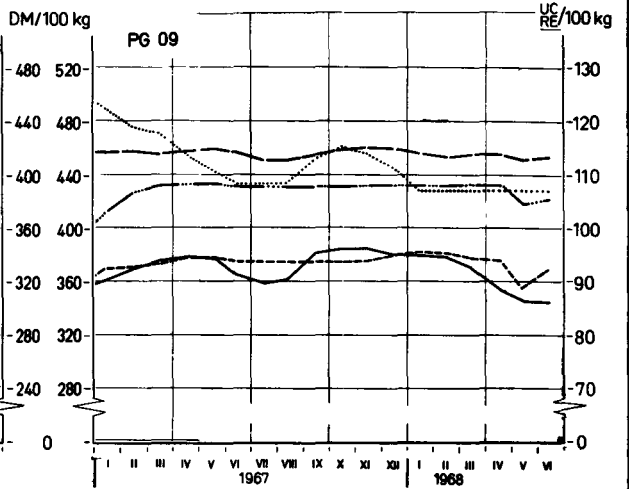
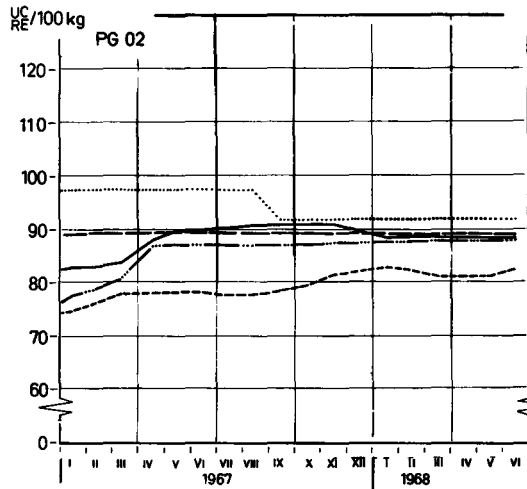
PRODUITS LAITIERS MILCHERZEUGNISSE PRODOTTI LATTIERO-CASEARI ZUIVELPRODUKTEN

Prix départ usine¹⁾

Preise ab Werk¹⁾

Prezzi partenza fabbrica¹⁾

Prijzen af fabriek¹⁾



— BELGIQUE/BELGIË	— DEUTSCHLAND(BR)	— FRANCE
— ITALIA	— LUXEMBOURG	— NEDERLAND
— UEBL/BLEU		

¹⁾ Prix ajustés - Berichtigte Preise - Prezzi adattati - Aangepaste prijzen -
Explications p.88 - Erläuterungen S. 88 - Spiegazioni p. 90 - Toelichting blz. 91 -

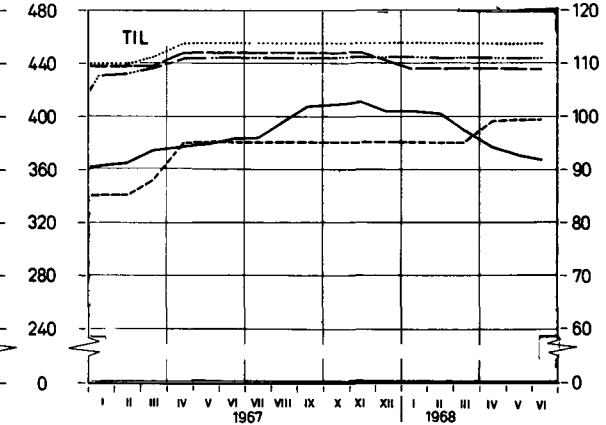
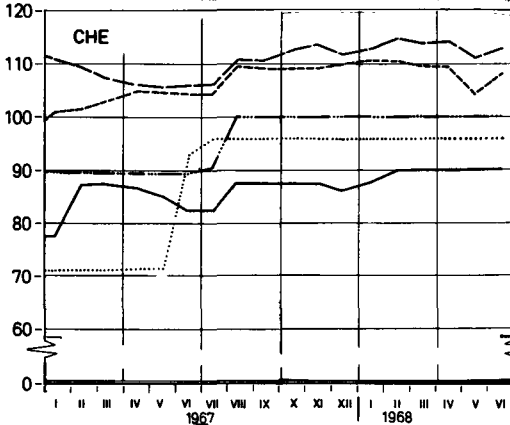
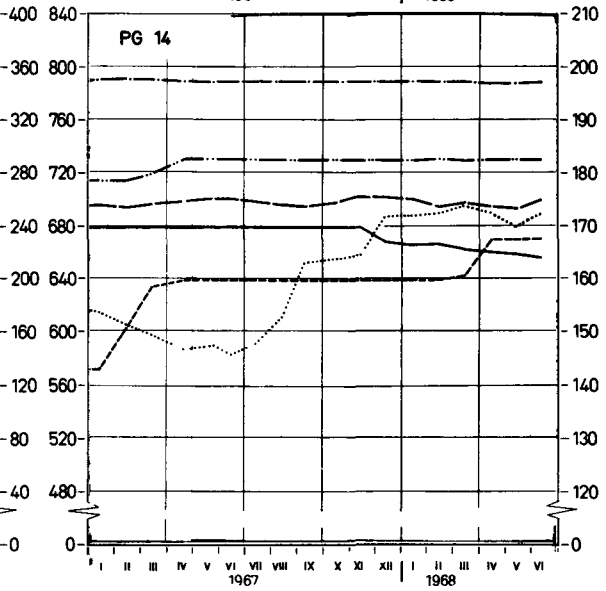
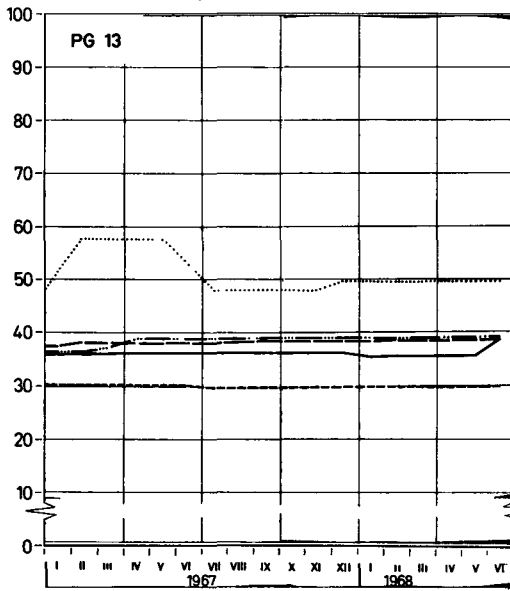
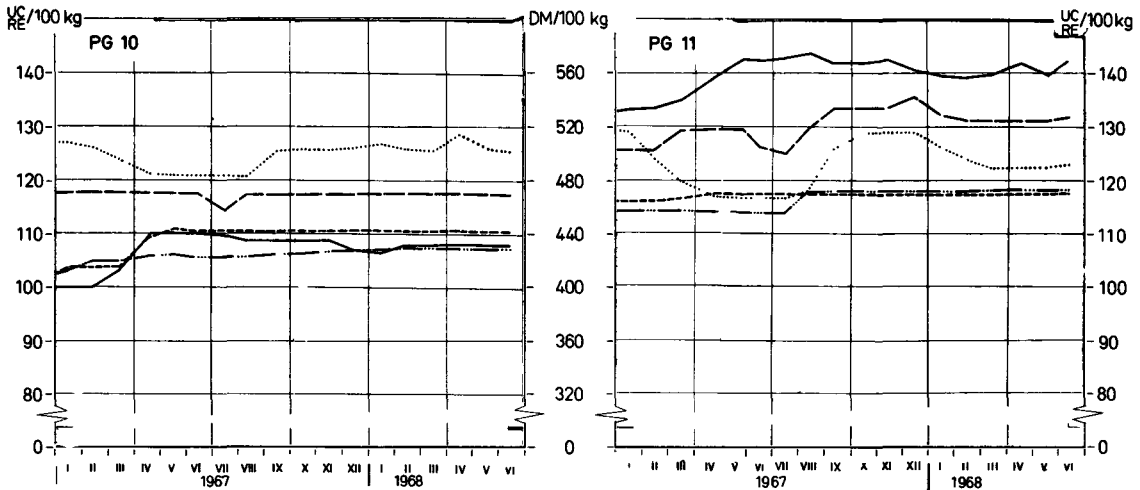
PRODUITS LAITIERS MILCHERZEUGNISSE PRODOTTI LATTIERO-CASEARI ZUIVELPRODUKTEN

Prix départ usine ¹⁾

Preise ab Werk ¹⁾

Prezzi partenza fabbrica ¹⁾

Prijzen af fabriek ¹⁾



— BELGIQUE/BELGIË	— DEUTSCHLAND (BR)	— FRANCE
..... ITALIA	— LUXEMBOURG	— NEDERLAND
— UEBl/BLEU		

¹⁾ Prix ajustés - Berichtigte Preise - Prezzi adattati - Aangepaste prijzen.
 Explications p 88 - Erläuterungen S 89 - Spiegazioni p 90 - Toelichting blz. 91

PRIX DE SEUIL
 SCHWELLENPREISE
 PREZZI D'ENTRATA
 DREMPELPRIJZEN

PRIX FRANCO FRONTIERE
 FREI-GRENZE-PREISE
 PREZZI FRANCO-FRONTIERA
 PRIJZEN FRANCO-GRENS

PRELEVEMENTS INTRACOMMUNAUTAIRES
 INNERGEMEINSCHAFTLICHE ABSCHÖPFUNGEN
 PRELIEVI INTRACOMUNITARI
 INTRACOMMUNAUTAIRE HEFFINGEN

PRODUITS LAITIERS
 MILCHERZEUGNISSE
 PROD. LATT.-CAS.
 ZUIVELPRODUCTEN

Pour importations vers : Für Einfuhren nach : Per importazioni verso : Voor invoeren naar :

U.E.B.L. / B.L.E.U.

100 kg

Provenance Berkunft Provenienza Herkomst	Description - Beschreibung Descrizione - Omschrijving	1967		1968								
		NOV	DEC	JAN	FEB	MAR	APR	MAI	JUN	JUL	AUG	
		Fb/ Flux		Fb/ Flux		Fb/ Flux		Fb/ Flux		Fb/ Flux		Fb/ Flux
PG 01: Poudre de sérum		Molkenpulver		Siero di latte				Weipoeder				
Prix de seuil / Schwellenpreise ; U.E.B.L. Prezzi d'entrata/Drempelprijzen ; B.L.E.U.		1.075,0										
DEUTSCHLAND (BR)	Frei-Grenze-Preise	DM	84,94	84,94	84,26	84,37	84,40	84,40	85,17	86,40		
		Fb/ Flux	1061,8	1061,8	1053,3	1054,6	1055,0	1055,0	1064,6	1080,0		
	Abschöpfungen	Fb/ Flux	-	-	-	-	-	-	-	-		
FRANCE	Prix franco frontière	Ff	113,87	113,87	114,67	114,67	114,67	114,67	113,61	114,37		
		Fb/ Flux	1153,2	1153,2	1161,3	1161,3	1161,3	1161,3	1150,6	1158,3		
	Prélèvements	Fb/ Flux	-	-	-	-	-	-	-	-		
ITALIA	Prezzi franco-frontiera	Lit	14.001	14.001	14.001	14.001	14.001	14.001	14.001	14.001		
		Fb/ Flux	1120,1	1120,1	1120,1	1120,1	1120,1	1120,1	1120,1	1120,1		
	Prelievi	Fb/ Flux	-	-	-	-	-	-	-	-		
NEDERLAND	Prijzen franco-grens	Fl	60,38	63,28	64,38	62,60	57,69	60,20	68,10	73,66		
		Fb/ Flux	834,0	874,0	889,2	864,60	796,8	831,5	940,6	1017,4		
	Heffingen	Fb/ Flux	203,5	163,4	148,3	172,8	240,7	206,1	96,8	22,3		
PG 02: Lait et crème de lait en poudre (24 à 27 %) Latte e crema di latte in polvere (24 al 27 %)		Milch und Rahm in Pulverform (24 bis 27 %) Melk en room in poeder (24 tot 27 %)				4.560,0						
Prix de seuil / Schwellenpreise ; U.E.B.L. Prezzi d'entrata/Drempelprijzen ; B.L.E.U.		4.560,0										
DEUTSCHLAND (BR)	Frei-Grenze-Preise	DM	357,90	357,99	357,61	359,62	359,50	358,40	358,40	352,40		
		Fb/ Flux	4473,8	4474,9	4470,1	4495,3	4493,8	4480,0	4480,0	4480,0		
	Abschöpfungen	Fb/ Flux	-	-	-	-	-	-	-	-		
FRANCE	Prix franco frontière	Ff	445,87	445,87	446,67	446,67	446,67	446,67	446,67	446,67		
		Fb/ Flux	4515,5	4515,5	4523,7	4523,7	4523,7	4523,7	4523,7	4523,7		
	Prélèvements	Fb/ Flux	-	-	-	-	-	-	-	-		
ITALIA	Prezzi franco-frontiera	Lit	56.706	56.706	56.706	56.706	56.706	56.706	56.706	56.706		
		Fb/ Flux	4536,5	4536,5	4536,5	4536,5	4536,5	4536,5	4536,5	4536,5		
	Prelievi	Fb/ Flux	-	-	-	-	-	-	-	-		
NEDERLAND	Prijzen franco-grens	Fl	291,62	297,18	297,93	297,93	294,16	292,37	292,80	296,45		
		Fb/ Flux	4027,9	4104,7	4115,1	4115,1	4063,0	4038,3	4044,5	4094,6		
	Heffingen	Fb/ Flux	442,4	355,3	344,9	344,9	396,9	252,2	246,0	213,8		

PRIX DE SEUIL PRIX FRANCO FRONTIERE
 SCHWELLENPREISE FREI-GRENZE-FREISE
 PREZZI D'ENTRATA PREZZI FRANCO-FRONTIERA
 DREMPELPRIJZEN PRIJZEN FRANCO-GRENS

PRELEVEMENTS INTRACOMMUNAUTAIRES
 INNERGEMEINSCHAFTLICHE ABSCHÖPFUNGEN
 PRELIEVI INTRACOMUNITARI
 INTRACOMMUNAUTAIRE HEFFINGEN

PRODUITS LAITIERS
 MILCHERZEUGNISSE
 PROD. LATT.-CAS.
 ZUIVELPRODUCTEN

Pour importations vers : Für Einfuhren nach : Per importazioni verso : Voor invoeren naar :

U.E.B.L. / B.L.E.U.

100 Kg

Provenance Herkunft Provenienza Herkomat	Description - Beschreibung Descrizione - Omschrijving	1 9 6 8											
		MAI			JUN				JUL				
		13 - 19	20 - 26	27 - 2	3 - 9	10 - 16	17 - 23	24 - 30	1 - 7	8 - 14	15 - 21		
PG 01 :	Foudre de sérum	Molkenpulver	Siero di latte				Weipoeder						
Prix de seuil / Schwellenpreise : Prezzi d'entrata/Drempelprijzen :	U.E.B.L. B.L.E.U.	Fb/ Flux	1075,0										
DEUTSCHLAND (BR)	Frei-Grenze-Preise Abschöpfungen	DM	85,40	85,40	86,40	86,40	86,40	86,40	86,40	86,40	86,40		
		Fb/ Flux	1067,5	1067,5	1080,0	1080,0	1080,0	1080,0	1080,0	1080,0	1080,0		
		Fb/ Flux	-	-	-	-	-	-	-	-	-		
FRANCE	Prix franco frontière Prélèvements	Ff	112,67	112,67	113,67	113,67	114,67	114,67	114,67	114,67	114,67		
		Fb/ Flux	1141,1	1141,1	1151,2	1151,2	1161,3	1161,3	1161,3	1161,3	1161,3		
		Fb/ Flux	-	-	-	-	-	-	-	-	-		
ITALIA	Prezzi franco-frontiera Prelievi	Lit	14.001	14.001	14.001	14.001	14.001	14.001	14.001	14.001	14.001		
		Fb/ Flux	1120,1	1120,1	1120,1	1120,1	1120,1	1120,1	1120,1	1120,1	1120,1		
		Fb/ Flux	-	-	-	-	-	-	-	-	-		
NEDERLAND	Prijzen franco-grens Heffingen	Ff	68,61	68,61	72,52	72,52	75,45	75,45	71,45	71,54	72,52		
		Fb/ Flux	947,7	947,7	1001,7	1001,7	1042,1	1042,1	988,1	988,1	1001,7		
		Fb/ Flux	89,8	89,8	35,8	35,8	-	-	49,4	49,4			
PG 02 :	Lait et crème de lait en poudre (24 à 27 %) Latte e crema di latte in polvere (24 al 27 %)	Milch und Rahm in Pulverform (24 bis 27 %) Melk en room in poeder (24 tot 27 %)				4560,0							
Prix de seuil / Schwellenpreise : Prezzi d'entrata/Drempelprijzen :	U.E.B.L. B.L.E.U.	Fb/ Flux	4560,0										
DEUTSCHLAND (BR)	Frei-Grenze-Preise Abschöpfungen	DM	358,40	358,40	358,40	358,40	358,40	358,40	358,40	358,40	359,40		
		Fb/ Flux	4480,0	4480,0	4480,0	4480,0	4480,0	4480,0	4480,0	4480,0	4492,5		
		Fb/ Flux	-	-	-	-	-	-	-	-	-		
FRANCE	Prix franco frontière Prélèvements	Ff	446,67	446,67	446,67	446,67	446,67	446,67	446,67	446,67	446,67		
		Fb/ Flux	4523,7	4523,7	4523,7	4523,7	4523,7	4523,7	4523,7	4523,7	4523,7		
		Fb/ Flux	-	-	-	-	-	-	-	-	-		
ITALIA	Prezzi franco-frontiera Prelievi	Lit	56.706	56.706	56.706	56.706	56.706	56.706	56.706	56.706	56.706		
		Fb/ Flux	4536,5	4536,5	4536,5	4536,5	4536,5	4536,5	4536,5	4536,5	4536,5		
		Fb/ Flux	-	-	-	-	-	-	-	-	-		
NEDERLAND	Prijzen franco-grens Heffingen	Ff	292,37	292,37	295,15	295,15	297,01	297,01	297,01	297,01	297,01		
		Fb/ Flux	4038,3	4038,3	4076,7	4076,7	4102,3	4102,3	4102,3	4102,3	4102,3		
		Fb/ Flux	252,2	252,2	213,8	213,8	213,8	213,8	213,8	213,8			

PRIX DE SEUIL PRIX FRANCO FRONTIERE PRELEVEMENTS INTRACOMMUNAUTAIRES
 SCHWELLENPREISE FREI-GRENZE-PREISE INNERGEMEINSCHAFTLICHE ABSCHÖPFUNGEN
 PREZZI D'ENTRATA PREZZI FRANCO-FRONTIERA PRELIEVI INTRACOMUNITARI
 DREMPELPRIJZEN PRIJZEN FRANCO-GRENS INTRACOMMUNAUTAIRE HEFFINGEN

PRODUITS LAITIERS
 MILCHERZEUGNISSE
 PROD. LATT.-CAS.
 ZUIVELPRODUCTEN

Pour importations vers : Für Einfuhren nach : Per importazioni verso : Voor invoeren naar :

U.E.B.L. / B.L.E.U.

100 Kg

Provenance Herkunft Provenienza Herkomst	Description - Beschreibung Descrizione - Omschrijving		1967		1968							
			NOV	DEC	JAN	FEB	MAR	APR	MAI	JUN	JUL	AUG
PG 03: Lait en poudre ($\leq 1,5\%$) Latte in polvere ($\leq 1,5\%$)			Milch in Pulverform ($\leq 1,5\%$) Melk in poeder ($\leq 1,5\%$)									
Prix de seuil / Schwellenpreise : U.E.B.L. Prezzi d'entrata/Drempelprijzen : B.L.E.U.			1.848,5									
DEUTSCHLAND (BR)	Frei-Grenze-Preise	DM	169,33	169,33	170,42	172,30	169,05	163,51	151,00	151,00		
		Fb/Flux	2116,6	2116,6	2130,3	2154,9	2113,1	2043,9	1887,5	1887,5		
	Abschöpfungen	Fb/Flux	-	-	-	-	-	-	-	-		
		Fb/Flux	-	-	-	-	-	-	-	-		
FRANCE	Prix franco frontière	Ff	232,87	230,61	231,67	232,36	227,49	224,46	224,46	224,46		
		Fb/Flux	2358,4	2335,5	2346,2	2353,2	2303,9	2273,2	2273,2	2273,2		
	Prélèvements	Fb/Flux	-	-	-	-	-	-	-	-		
		Fb/Flux	-	-	-	-	-	-	-	-		
ITALIA	Prezzi franco-frontiera	Lit	35.209	35.209	35.209	35.209	35.209	35.209	35.209	35.209		
		Fb/Flux	2816,7	2816,7	2816,7	2816,7	2816,7	2816,7	2816,7	2816,7		
	Prelievi	Fb/Flux	-	-	-	-	-	-	-	-		
		Fb/Flux	-	-	-	-	-	-	-	-		
NEDERLAND	Prijzen franco-grens	Ff	144,23	144,45	143,15	138,36	128,17	120,54	133,54	143,79		
		Fb/Flux	1992,1	1995,2	1977,2	1911,0	1770,3	1664,9	1844,5	1986,0		
	Heffingen	Fb/Flux	-	-	-	-	21,9	63,3	9,4	-		
		Fb/Flux	-	-	-	-	-	-	-	-		
PG 05: Lait condensé (avec addition de sucre) Latte condensato (con aggiunta di zuccheri)			Kondensmilch (gezuckert) Gecondenseerde melk (met toegevoegde suiker)									
Prix de seuil / Schwellenpreise : U.E.B.L. Prezzi d'entrata/Drempelprijzen : B.L.E.U.			3.483,5									
DEUTSCHLAND (BR)	Frei-Grenze-Preise	DM	269,46	269,46	278,90	279,24	279,28	279,28	279,28	279,28		
		Fb/Flux	3368,3	3368,3	3486,3	3490,5	3491,0	3491,0	3491,0	3491,0		
	Abschöpfungen	Fb/Flux	-	-	-	-	-	-	-	-		
		Fb/Flux	-	-	-	-	-	-	-	-		
FRANCE	Prix franco frontière	Ff	337,92	337,92	347,82	347,67	347,67	347,67	347,67	347,67		
		Fb/Flux	3422,3	3422,3	3522,5	3521,0	3521,0	3521,0	3521,0	3521,0		
	Prélèvements	Fb/Flux	-	-	-	-	-	-	-	-		
		Fb/Flux	-	-	-	-	-	-	-	-		
ITALIA	Prezzi franco-frontiera	Lit	55.455	55.455	55.455	55.455	55.455	55.455	55.455	55.455		
		Fb/Flux	4436,4	4436,4	4436,4	4436,4	4436,4	4436,4	4436,4	4436,4		
	Prelievi	Fb/Flux	-	-	-	-	-	-	-	-		
		Fb/Flux	-	-	-	-	-	-	-	-		
NEDERLAND	Prijzen franco-grens	Ff	203,77	203,77	201,66	201,66	201,66	201,66	201,66	201,66		
		Fb/Flux	2814,5	2814,5	2785,4	2785,4	2785,4	2785,4	2785,4	2785,4		
	Heffingen	Fb/Flux	539,0	539,0	568,1	568,1	568,1	568,1	568,1	568,1		
		Fb/Flux	539,0	539,0	568,1	568,1	568,1	568,1	568,1	568,1		

PRIX DE SEUIL
SCHWELLENPREISE
PREZZI D'ENTRATA
DREMPELPRIJZEN

PRIX FRANCO FRONTIERE
FREI-GRENZE-PREISE
PREZZI FRANCO-FRONTIERA
PRIJZEN FRANCO-GRENS

PRELEVEMENTS INTRACOMMUNAUTAIRES
INNERGEMEINSCHAFTLICHE ABSCHÖPFUNGEN
PRELIEVI INTRACOMUNITARI
INTRACOMMUNAUTAIRE HEFFINGEN

PRODUITS LAITIERS
MILCHERZEUGNISSE
PROD. LATT.-CAS.
ZUIVELPRODUCTEN

Pour importations vers : Für Einfuhren nach : Per importazioni verso : Voor invoeren naar :

U.E.B.L. / B.L.E.U.

100 Kg

Provenance Herkunft Provenienza Herkomst	Description - Beschreibung Descrizione - Omschrijving	1 9 6 8											
		MAY				JUN			JUL				
		13 - 19	20 - 26	27 - 2	3 - 9	10 - 16	17 - 23	24 - 30	1 - 7	8 - 14	15 - 21		
PG 05 : Lait en poudre ($\leq 1,5\%$) Latte in polvere ($\leq 1,5\%$)		Milch in Pulverform ($\leq 1,5\%$) Melk in poeder ($\leq 1,5\%$)											
Prix de seuil / Schwellenpreise : U.E.B.L. Prezzi d'entrata/Drempelprijzen : B.L.E.U.		Fb/ Flux	1848,5										
DEUTSCHLAND (BR)	Frei-Grenze-Preise	DM	151,00	151,00	151,00	151,00	151,00	151,00	151,00	151,00	151,00	151,00	151,00
		Fb/ Flux	1887,5	1887,5	1887,5	1887,5	1887,5	1887,5	1887,5	1887,5	1887,5	1887,5	1887,5
	Abschöpfungen	Fb/ Flux	-	-	-	-	-	-	-	-	-	-	-
FRANCE	Prix franco frontière	Ff	224,46	224,46	224,46	224,46	224,46	224,46	224,46	224,46	224,46	224,46	224,46
		Fb/ Flux	2273,2	2273,2	2273,2	2273,2	2273,2	2273,2	2273,2	2273,2	2273,2	2273,2	2273,2
	Prélèvements	Fb/ Flux	-	-	-	-	-	-	-	-	-	-	-
ITALIA	Prezzi franco-frontiera	Lit	35.209	35.209	35.209	35.209	35.209	35.209	35.209	35.209	35.209	35.209	35.209
		Fb/ Flux	2816,7	2816,7	2816,7	2816,7	2816,7	2816,7	2816,7	2816,7	2816,7	2816,7	2816,7
	Prelievi	Fb/ Flux	-	-	-	-	-	-	-	-	-	-	-
NEDERLAND	Prijzen franco-grens	Fl	132,97	142,81	143,79	143,79	143,79	143,79	143,79	143,79	143,79	143,79	143,79
		Fb/ Flux	1836,6	1972,5	1986,0	1986,0	1986,0	1986,0	1986,0	1986,0	1986,0	1986,0	1986,0
	Heffingen	Fb/ Flux	-	-	-	-	-	-	-	-	-	-	-
PG 05 : Lait condensé (avec addition de sucre) Latte condensato (con aggiunta di zuccheri)		Kondensmilch (gezuckert) Gecondenseerde melk (met toegevoegde suiker)											
Prix de seuil / Schwellenpreise : U.E.B.L. Prezzi d'entrata/Drempelprijzen : B.L.E.U.		Fb/ Flux	3483,5										
DEUTSCHLAND (BR)	Frei-Grenze-Preise	DM	279,28	279,28	279,28	279,28	279,28	279,28	279,28	279,28	279,28	279,28	279,28
		Fb/ Flux	3491,0	3491,0	3491,0	3491,0	3491,0	3491,0	3491,0	3491,0	3491,0	3491,0	3491,0
	Abschöpfungen	Fb/ Flux	-	-	-	-	-	-	-	-	-	-	-
FRANCE	Prix franco frontière	Ff	347,67	347,67	347,67	347,67	347,67	347,67	347,67	347,67	347,67	347,67	347,67
		Fb/ Flux	3521,0	3521,0	3521,0	3521,0	3521,0	3521,0	3521,0	3521,0	3521,0	3521,0	3521,0
	Prélèvements	Fb/ Flux	-	-	-	-	-	-	-	-	-	-	-
ITALIA	Prezzi franco-frontiera	Lit	55.455	55.455	55.455	55.455	55.455	55.455	55.455	55.455	55.455	55.455	55.455
		Fb/ Flux	4436,4	4436,4	4436,4	4436,4	4436,4	4436,4	4436,4	4436,4	4436,4	4436,4	4436,4
	Prelievi	Fb/ Flux	-	-	-	-	-	-	-	-	-	-	-
NEDERLAND	Prijzen franco-grens	Fl	201,66	201,66	201,66	201,66	201,66	201,66	201,66	201,66	201,66	201,66	201,66
		Fb/ Flux	2785,4	2785,4	2785,4	2785,4	2785,4	2785,4	2785,4	2785,4	2785,4	2785,4	2785,4
	Heffingen	Fb/ Flux	568,1	568,1	568,1	568,1	568,1	568,1	568,1	568,1	568,1	568,1	568,1

PRIX DE SEUIL PRIX FRANCO FRONTIERE PRELEVEMENTS INTRACOMMUNAUTAIRES
 SCHWELLENPREISE FREI-GRENZE-PREISE INNERGEMEINSCHAFTLICHE ABSCHÖPFUNGEN
 PREZZI D'ENTRATA PREZZI FRANCO-FRONTIERA PRELIEVI INTRACOMUNITARI
 DREMPELPRIJZEN PRIJZEN FRANCO-GRENS INTRACOMMUNAUTAIRE HEFFINGEN

PRODUITS LAITIERS
 MILCHERZEUGNISSE
 PROD. LATT.-CAS.
 ZUIVELPRODUCTEN

Pour importations vers : Für Einfuhren nach : Per importazioni verso : Voor invoeren naar :

U.E.B.L. / B.L.E.U.

100 Kg

Provenance Herkunft Provenienza Herkomst	Description - Beschreibung Descrizione - Omschrijving	1 9 6 7				1 9 6 8						
		NOV	DEC	JAN	FEB	MAR	APR	MAI	JUN	JUL	AUG	
		PG 04	Lait condensé (sans addition de sucre) Latte condensato (senza aggiunta di zuccheri)	Kondensmilch (nicht gezuckert) Gecondenseerde melk (zonder toegevoegde suiker)								
A. BELGIQUE / BELGIE												
Prix de seuil / Schwellenpreise : Belgique Prezzi d'entrata/Drempelprijzen : België		Fb	2349,0									
DEUTSCHLAND (BR)	Frei-Grenze-Preise	DM	165,45	165,45	165,77	155,54	167,67	167,90	167,90	167,90		
	Abeschöpfungen	Fb	2068,1	2068,1	2072,2	2069,3	2095,9	2098,8	2098,8	2098,8		
FRANCE	Prix franco frontière	Ff	256,47	256,47	267,83	267,67	267,67	267,67	267,67	267,67		
	Prélèvements	Fb	2597,4	2597,4	2712,4	2710,8	2710,8	2710,8	2710,8	2710,8		
ITALIA	Prezzi franco-frontiera	Lit	43,885	43,885	43,885	43,885	43,885	43,885	43,885	43,885		
	Prelievi	Fb	3510,8	3510,8	3510,8	3510,8	3510,8	3510,8	3510,8	3510,8		
LUXEMBOURG	Prix franco frontière	Flux	2115,6	2115,6	2115,6	2115,6	2115,6	2115,6	2115,6	2115,6		
	Prélèvements	Fb	158,4	158,4	158,4	158,4	158,4	60,6	60,6	60,6		
NEDERLAND	Prijzen franco-grens	Fl	170,33	170,33	168,65	168,65	168,65	168,65	168,65	168,65		
	Heffingen	Fb	2352,6	2352,6	2329,4	2329,4	2329,4	2329,4	2329,4	2329,4		
B. LUXEMBOURG												
Prix de seuil / Schwellenpreise Luxembourg Prezzi d'entrata/Drempelprijzen		Flux	2246,0									
BELGIQUE / BELGIE	Prix franco frontière- Prijzen franco-grens	Fb	2402,5	2402,5	2402,5	2402,5	2402,5	2402,5	2308,1	2308,1		
	Prélèvements-Heffingen	Flux	2402,5	2402,5	2402,5	2402,5	2402,5	2402,5	2308,1	2308,1		
DEUTSCHLAND (BR)	Frei-Grenze-Preise	DM	165,45	165,45	165,77	165,61	167,67	167,90	167,90	167,90		
	Abeschöpfungen	Flux	2068,1	2068,1	2072,1	2069,3	2095,9	2098,8	2098,8	2098,8		
FRANCE	Prix franco frontière	Ff	256,47	256,47	267,83	267,67	267,67	267,67	267,67	267,67		
	Prélèvements	Flux	2597,4	2597,4	2712,4	2710,8	2710,8	2710,8	2710,8	2710,8		
ITALIA	Prezzi franco-frontiera	Lit	43,885	43,885	43,885	43,885	43,885	43,885	43,885	43,885		
	Prelievi	Flux	3510,8	3510,8	3510,8	3510,8	3510,8	3510,8	3510,8	3510,8		
NEDERLAND	Prijzen franco-grens	Fl	170,33	170,33	168,65	168,65	168,65	168,65	168,65	168,65		
	Heffingen	Flux	2352,6	2352,6	2329,4	2329,4	2329,4	2329,4	2329,4	2329,4		

PRIX DE SEUIL PRIX FRANCO FRONTIERE PRELEVEMENTS INTRACOMMUNAUTAIRES
 SCHWELLENPREISE FREI-GRENZE-PREISE INNERGEMEINSCHAFTLICHE ABSCHÖPFUNGEN
 PREZZI D'ENTRATA PREZZI FRANCO-FRONTIERA PRELIEVI INTRACOMUNITARI
 DREMPELPRIJZEN PRIJZEN FRANCO-GRENS INTRACOMMUNAUTAIRE HEFFINGEN

PRODUITS LAITIERS
 MILCHERZEUGNISSE
 PROD. LAIT.-CAS.
 ZUIVELPRODUCTEN

Pour importations vers : Für Einfuhren nach : Per importazioni verso : Voor invoeren naar :

U.E.B.L. / B.L.E.U.

100 kg

Provenance Herkunft Provenienza Herkomst	Description - Beschreibung Descrizione - Omschrijving	1 9 6 8									
		MAI				JUN				JUL	
		13 - 19	20 - 26	27 - 2	3 - 9	10 - 16	17 - 23	24 - 30	1 - 7	8 - 14	15 - 21
PG 04	Lait condensé (sans addition de sucre) Latte condensato (senza aggiunta di zuccheri)	Kondensmilch (nicht gezuckert) Gecondenseerde melk (zonder toegevoegde suiker)									
A. BELGIQUE / BELGIE											
Prix de seuil / Schwellenpreise : Belgique Prezzi d'entrata/Drempelprijzen : België		Fb	2349,0								
DEUTSCHLAND (BR)	Frei-Grenze-Preise	DM	167,90	167,90	167,90	167,90	167,90	167,90	167,90	167,90	
	Abschöpfungen	Fb	2098,8	2098,8	2098,8	2098,8	2098,8	2098,8	2098,8	2098,8	
		Fb	77,4	77,4	77,4	77,4	77,4	77,4	77,4	77,4	
FRANCE	Prix franco frontière	Ff	267,67	267,67	267,67	267,67	267,67	267,67	267,67	267,67	
	Prélèvements	Fb	2710,8	2710,8	2710,8	2710,8	2710,8	2710,8	2710,8	2710,8	
		Fb	-	-	-	-	-	-	-	-	
ITALIA	Prezzi franco-frontiera	Lit	43.885	43.885	43.885	43.885	43.885	43.885	43.885	43.885	
	Prelievi	Fb	3510,8	3510,8	3510,8	3510,8	3510,8	3510,8	3510,8	3510,8	
		Fb	-	-	-	-	-	-	-	-	
LUXEMBOURG	Prix franco frontière	Flux	2115,6	2115,6	2115,6	2115,6	2115,6	2115,6	2115,6	2115,6	
	Prélèvements	Fb	2115,6	2115,6	2115,6	2115,6	2115,6	2115,6	2115,6	2115,6	
		Fb	60,6	60,6	60,6	60,6	60,6	60,6	60,6	60,6	
NEDERLAND	Prijzen franco-grens	Fl	168,65	168,65	168,65	168,65	168,65	168,65	168,65	168,65	
	Heffingen	Fb	2329,4	2329,4	2329,4	2329,4	2329,4	2329,4	2329,4	2329,4	
		Fb	-	-	-	-	-	-	-	-	
B. LUXEMBOURG											
Prix de seuil / Schwellenpreise : Luxembourg Prezzi d'entrata/Drempelprijzen		Flux	2246,0								
BELGIQUE / BELGIE	Prix franco frontière- Prijzen franco-grens	Fb	2308,1	2308,1	2308,1	2308,1	2308,1	2308,1	2308,1	2308,1	
	Prélèvements-Heffingen	Flux	2308,1	2308,1	2308,1	2308,1	2308,1	2308,1	2308,1	2308,1	
		Flux	
DEUTSCHLAND (BR)	Frei-Grenze-Preise	DM	167,90	167,90	167,90	167,90	167,90	167,90	167,90	167,90	
	Abschöpfungen	Flux	2098,8	2098,8	2098,8	2098,8	2098,8	2098,8	2098,8	2098,8	
		Flux	
FRANCE	Prix franco frontière	Ff	267,67	267,67	267,67	267,67	267,67	267,67	267,67	267,67	
	Prélèvements	Flux	2710,8	2710,8	2710,8	2710,8	2710,8	2710,8	2710,8	2710,8	
		Flux	
ITALIA	Prezzi franco-frontiera	Lit	43.885	43.885	43.885	43.885	43.885	43.885	43.885	43.885	
	Prelievi	Flux	3510,8	3510,8	3510,8	3510,8	3510,8	3510,8	3510,8	3510,8	
		Flux	
NEDERLAND	Prijzen franco-grens	Fl	168,65	168,65	168,65	168,65	168,65	168,65	168,65	168,65	
	Heffingen	Flux	2329,4	2329,4	2329,4	2329,4	2329,4	2329,4	2329,4	2329,4	
		Flux	

PRIX DE SEUIL PRIX FRANCO FRONTIERE PRELEVEMENTS INTRACOMMUNAUTAIRES
 SCHWELLENPREISE FREI-GRENZE-PREISE INNERGEMEINSCHAFTLICHE ABSCHÖPFUNGEN
 PREZZI D'ENTRATA PREZZI FRANCO-FRONTIERA PRELIEVI INTRACOMUNITARI
 DREMPELPRIJZEN PRIJZEN FRANCO-GRENS INTRACOMMUNAUTAIRE HEFFINGEN

PRODUITS LAITIERS
 MILCHERZEUGNISSE
 PROD. LATT.-CAS.
 ZUIVELPRODUCTEN

Pour importations vers : Für Einfuhren nach : Per importazioni verso : Voor invoeren naar :

U.E.B.L. / B.L.E.U.

100 Kg

Provenance Herkunft Provenienza Herkomst	Description - Beschreibung Descrizione - Omschrijving		1967		1968							
			NOV	DEC	JAN	FEB	MAR	APR	MAI	JUN	JUL	AUG
PG 06 Gorgonzola et fromages du même groupe Gorgonzola e formaggi dello stesso gruppo			Gorgonzola und Käse derselben Gruppe Gorgonzola en kaassoorten van dezelfde groep									
Prix de seuil / Schwellenpreise : U.E.B.L. Prezzi d'entrata/Drempelprijzen : B.L.E.U.			Fb/ Flux 5587,1									
DEUTSCHLAND (BR)	Frei-Grenze-Preise Abschöpfungen	DM	504,95	504,95	501,53	513,40	513,40	513,40	513,40	513,40		
		Fb/ Flux	6311,9	6311,9	6269,1	6417,5	6417,5	6417,5	6417,5	6417,5		
		Fb/ Flux	-	-	-	-	-	-	-	-		
FRANCE	Prix franco frontière Prélèvements	Ff	652,67	659,57	660,90	655,01	652,89	657,94	652,83	656,81		
		Fb/ Flux	6609,9	6679,8	6693,3	6633,6	6612,1	6663,3	6611,5	6651,8		
		Fb/ Flux	-	-	-	-	-	-	-	-		
ITALIA	Prezzi franco-frontiera Prelievi	Lit	82.396	83.221	82.607	80.496	79.935	79.572	784,61	78.905		
		Fb/ Flux	6591,7	6657,7	6608,6	6439,7	6394,8	6365,8	6276,9	6312,4		
		Fb/ Flux	-	-	-	-	-	-	-	-		
NEDERLAND	Prijsen franco-grens Heffingen	Ff	448,71	448,71	444,25	444,25	444,25	460,26	460,26	460,26		
		Fb/ Flux	6197,6	6197,6	6136,0	6136,0	6136,0	6357,2	6357,2	6357,2		
		Fb/ Flux	-	-	-	-	-	-	-	-		
PG 08 Emmental et fromages du même groupe Emmental e formaggi dello stesso gruppo			Emmental und Käse derselben Gruppe Emmental en kaassoorten van dezelfde groep									
Prix de seuil / Schwellenpreise : U.E.B.L. Prezzi d'entrata/Drempelprijzen : B.L.E.U.			Fb/ Flux 6650,0									
DEUTSCHLAND (BR)	Frei-Grenze-Preise Abschöpfungen	DM	487,75	483,04	491,44	493,50	487,01	483,07	485,80	489,07		
		Fb/ Flux	6096,9	6038,0	6143,0	6168,8	6087,6	6038,4	6072,5	6113,4		
		Fb/ Flux	362,0	419,3	339,8	306,2	373,2	216,5	187,3	165,4		
FRANCE	Prix franco frontière Prélèvements	Ff	604,80	606,22	607,38	611,19	608,95	608,00	607,32	603,27		
		Fb/ Flux	6125,1	6139,5	6151,2	6189,8	6167,1	6157,5	6150,6	6109,6		
		Fb/ Flux	341,1	341,1	323,8	281,4	306,9	87,9	105,8	152,9		
ITALIA	Prezzi franco-frontiera Prelievi	Lit	90.488	90.238	85.939	84.419	84.649	84.712	85.601	85.601		
		Fb/ Flux	7239,0	7219,0	6875,1	6753,5	6771,9	6777,0	6848,1	6848,1		
		Fb/ Flux	-	-	-	-	-	-	-	-		
NEDERLAND	Prijsen franco-grens Heffingen	Ff	469,50	469,50	464,83	454,83	464,83	464,83	464,83	464,83		
		Fb/ Flux	6484,8	6484,8	6420,3	6420,3	6420,3	6420,3	6420,3	6420,3		
		Fb/ Flux	- 1)	- 1)	- 1)	- 1)	- 1)	-	-	-		

1) Marchandise accompagnée d'un document D.D.4 certifiant que le montant compensatoire est perçu (Règl. 9/65/CEE et 12/65/CEE)
 Waren begleitet von einem Dokument D.D.4 aus dem sich ergibt, dass eine Ausgleichsabgabe erhoben wird (Verord. 9/65/EWG und 12/65/EWG)
 Merce accompagnata dal certificato modello D.D.4, attestante che l'importo di compensazione è stato riscosso (Reg. 9/65/CEE e 12/65/CEE)
 Goederen vergezeld van een document D.D.4 waaruit blijkt, dat het compenserend bedrag geheven werd (Verord. 9/65/EEG en 12/65/EEG)

PRIX DE SEUIL
SCHWELLENPREISE
PREZZI D'ENTRATA
DREMPELPRIJZEN

PRIX FRANCO FRONTIERE
FREI-GRENZE-PREISE
PREZZI FRANCO-FRONTIERA
PRIJZEN FRANCO-GRENS

PRELEVEMENTS INTRACOMMUNAUTAIRES
INNERGEMEINSCHAFTLICHE ABSCHOPFUNGEN
PRELIEVI INTRACOMUNITARI
INTRACOMMUNAUTAIRE HEFFINGEN

PRODUITS LAITIERS
MILCHERZEUGNISSE
PROD. LAIT.-CAS.
SUIVELPRODUCTEN

Pour importations vers : Für Einfuhren nach : Per importazioni verso : Voor invoeren naar :

U.E.B.L. / B.L.E.U.

100 Kg

Provenance Berkunft Provenienza Herkomst	Description - Beschreibung Descrizione - Omschrijving	1 9 6 8									
		MAI			JUN				JUL		
		13 - 19	20-26	27 - 2	3 - 9	10 - 16	17 - 23	24 - 30	1 - 7	8 - 14	15 - 21
PG 06 Gorgonzola et fromages du même groupe Gorgonzola e formaggi dello stesso gruppo		Gorgonzola und Käse derselben Gruppe Gorgonzola en kaassoorten van dezelfde groep									
Prix de seuil / Schwellenpreise : U.E.B.L. Prezzi d'entrata/Drempelprijzen : B.L.E.U.		Fb/Flux 5587,1									
DEUTSCHLAND (BR)	Frei-Grenze-Preise	DM	513,40	513,40	513,40	513,40	513,40	513,40	513,40	513,40	513,40
	Abschöpfungen	Fb/Flux	6417,5	6417,5	6417,5	6417,5	6417,5	6417,5	6417,5	6417,5	6417,5
		Fb/Flux	-	-	-	-	-	-	-	-	-
FRANCE	Prix franco frontière	Ff	651,67	651,67	651,67	651,67	651,67	662,68	662,68	662,68	658,67
	Prélèvements	Fb/Flux	6599,8	6599,8	6599,8	6599,8	6599,8	6711,3	6711,3	6711,3	6670,7
		Fb/Flux	-	-	-	-	-	-	-	-	-
ITALIA	Prezzi franco-frontiera	Lit	78.461	78.461	78.461	78.461	78.461	78.461	80.365	80.365	81.317
	Prelievi	Fb/Flux	6276,9	6276,9	6276,9	6276,9	6276,9	6276,9	6429,2	6429,2	6505,4
		Fb/Flux	-	-	-	-	-	-	-	-	-
NEDERLAND	Prijzen franco-grens	Ff	460,26	460,26	460,26	460,26	460,26	460,26	460,26	460,26	460,26
	Heffingen	Fb/Flux	6357,2	6357,2	6357,2	6357,2	6357,2	6357,2	6357,2	6357,2	6357,2
		Fb/Flux	-	-	-	-	-	-	-	-	-
PG 08 Emmental et fromages du même groupe Emmental e formaggi dello stesso gruppo		Emmental und Käse derselben Gruppe Emmental en kaassoorten van dezelfde groep									
Prix de seuil / Schwellenpreise : U.E.B.L. Prezzi d'entrata/Drempelprijzen : B.L.E.U.		Fb/Flux 6650,0									
DEUTSCHLAND (BR)	Frei-Grenze-Preise	DM	485,40	485,40	487,90	487,90	487,90	487,90	492,90	492,90	492,90
	Abschöpfungen	Fb/Flux	6067,5	6067,5	6098,8	6098,8	6098,8	6098,8	6161,3	6161,3	6161,3
		Fb/Flux	187,3	187,3	187,3	187,3	187,3	187,3	93,5	93,5	-
FRANCE	Prix franco frontière	Ff	603,67	603,67	604,67	604,67	604,67	604,67	598,67	598,67	595,67
	Prélèvements	Fb/Flux	6113,7	6113,7	6123,8	6123,8	6123,8	6123,8	6063,0	6063,0	5982,0
		Fb/Flux	141,1	141,1	141,1	141,1	141,1	141,1	191,8	191,8	-
ITALIA	Prezzi franco-frontiera	Lit	85.601	85.601	85.601	85.601	85.601	85.601	85.601	85.601	85.601
	Prelievi	Fb/Flux	6848,1	6848,1	6848,1	6848,1	6848,1	6848,1	6848,1	6848,1	6848,1
		Fb/Flux	-	-	-	-	-	-	-	-	-
NEDERLAND	Prijzen franco-grens	Ff	464,83	464,83	464,83	464,83	464,83	464,83	464,83	464,83	464,83
	Heffingen	Fb/Flux	6420,3	6420,3	6420,3	6420,3	6420,3	6420,3	6420,3	6420,3	6420,3
		Fb/Flux	-	-	-	-	-	-	-	-	-

PRIX DE SEUIL PRIX FRANCO FRONTIERE PRELEVEMENTS INTRACOMMUNAUTAIRES
 SCHWELLENPREISE FREI-GRENZE-PREISE INNERGEMEINSCHAFTLICHE ABSCHÖPFUNGEN
 PREZZI D'ENTRATA PREZZI FRANCO-FRONTIERA PRELIEVI INTRACOMUNITARI
 DREMPELPRIJZEN PRIJZEN FRANCO-GRENS INTRACOMMUNAUTAIRE HEFFINGEN

PRODUITS LAITIERS
 MILCHERZEUGNISSE
 PROD. LATT.-CAS.
 ZUIVELPRODUCTEN

Pour importations vers : Für Einfuhren nach : Per importazioni verso : Voor invoeren naar :

U.E.B.L. / B.L.E.U.

100 Kg

Provenance Herkunft Provenienza Herkomst	Description - Beschreibung Descrizione - Omschrijving	1 9 6 7		1 9 6 8								
		NOV	DEC	JAN	FEB	MAR	APR	MAI	JUN	JUL	AUG	
PG 09 Gouda et fromages du même groupe Gouda e formaggi dello stesso gruppo		Gouda und Käse derselben Gruppe Gouda en kaassoorten van dezelfde groep										
Prix de seuil / Schwellenpreise : U.E.B.L. Prezzi d'entrata/Drempelprijzen : B.L.E.U.		Fb/Flux 5696,0										
DEUTSCHLAND (BR)	Frei-Grenze-Preise	DM	377,80	379,19	383,14	384,40	380,79	366,20	353,24	349,40		
		Fb/Flux	4723,5	4739,9	4789,3	4805,0	4759,9	4577,5	4415,5	4367,5		
	Abschöpfungen	Fb/Flux	847,5	847,5	804,8	766,0	799,9	804,1	961,0	982,8		
FRANCE	Prix franco frontière	Ff	572,80	574,02	569,68	568,08	567,67	565,99	537,99	548,82		
		Fb/Flux	5801,0	5813,4	5769,4	5753,2	5749,1	5732,1	5448,5	5558,2		
	Prélèvements	Fb/Flux	-	-	-	-	-	-	-	-		
ITALIA	Prezzi franco-frontiera	Lit	69.766	68.429	65.480	64.943	64.943	64.943	64.943	64.943		
		Fb/Flux	5581,3	5474,3	5238,4	5195,4	5195,4	5195,4	5195,4	5195,4		
	Prelievi	Fb/Flux	-	73,8	332,6	375,6	375,6	186,2	186,2	186,2		
NEderland	Prijzen franco-grens	Ff	341,67	343,93	343,33	344,22	341,98	338,06	314,12	332,61		
		Fb/Flux	4719,2	4750,4	4742,1	4754,4	4723,5	4669,3	4338,7	4594,1		
	Heffingen	Fb/Flux	635,8 ¹⁾	607,8 ¹⁾	627,9 ¹⁾	627,9 ¹⁾	646,5 ¹⁾	712,3	1043,0	787,4		
PG 10 Saint-Paulin et fromages du même groupe Saint-Paulin e formaggi dello stesso gruppo		Saint-Paulin und Käse derselben Gruppe Saint-Paulin en kaassoorten van dezelfde groep										
Prix de seuil / Schwellenpreise : U.E.B.L. Prezzi d'entrata/Drempelprijzen : B.L.E.U.		Fb/Flux 5650,0										
DEUTSCHLAND (BR)	Frei-Grenze-Preise	DM	427,35	427,35	425,40	437,40	437,40	437,40	437,40	437,40		
		Fb/Flux	5341,9	5341,9	5317,5	5467,5	5467,5	5467,5	5467,5	5467,5		
	Abschöpfungen	Fb/Flux	183,1	183,1	207,5	57,5	57,5	-	-	-		
FRANCE	Prix franco frontière	Ff	583,67	583,67	587,21	586,67	586,67	586,67	586,67	586,67		
		Fb/Flux	5911,1	5911,1	5947,0	5941,5	5941,5	5941,5	5941,5	5941,5		
	Prélèvements	Fb/Flux	-	-	-	-	-	-	-	-		
ITALIA	Prezzi franco-frontiera	Lit	76.081	76.081	77.094	76.376	76.081	76.081	76.081	76.081		
		Fb/Flux	6086,5	6086,5	6167,5	6110,1	6086,5	6086,5	6086,5	6086,5		
	Prelievi	Fb/Flux	-	-	-	-	-	-	-	-		
NEderland	Prijzen franco-grens	Ff	402,60	402,60	398,60	398,60	398,60	398,60	398,60	398,60		
		Fb/Flux	5560,8	5560,8	5505,5	5505,5	5505,5	5505,5	5505,5	5505,5		
	Heffingen	Fb/Flux	-	-	19,5	19,5	19,5	-	-	-		

1) Marchandise accompagnée d'un document D.D.4 certifiant que le montant compensatoire est perçu (Règl. 9/65/CEE et 12/65/CEE)
 Waren begleitet von einem Dokument D.D.4 aus dem sich ergibt, dass eine Ausgleichsabgabe erhoben wird (Verord. 9/65/EG und 12/65/EG)
 Merce accompagnata dal certificato modello D.D.4 attestante che l'importo di compensazione è stato riscosso (Reg. 9/65/CEE e 12/65/CEE)
 Goederen vergezeld van een dokumert D.D.4 waaruit blijkt dat het compenserend bedrag reeiven werd (Verord. 9/65/EEG en 12/65/EEG)

PRIX DE SEUIL
SCHWELLENPREISE
PREZZI D'ENTRATA
DREMPELPRIJZEN

PRIX FRANCO FRONTIERE
FREI-GRENZE-PREISE
PREZZI FRANCO-FRONTIERA
PRIJZEN FRANCO-GRENS

PRELEVEMENTS INTRACOMMUNAUTAIRES
INNERGEMEINSCHAFTLICHE ABSCHÖPFUNGEN
PRELIEVI INTRACOMUNITARI
INTRACOMMUNAUTAIRE HEFFINGEN

PRODUITS LAITIERS
MILCHERZEUGNISSE
PROD. LATT.-CAS.
ZUIVELPRODUCTEN

Pour importations vers : Für Einfuhren nach : Per importazioni verso : Voor invoeren naar :

U.E.B.L. / B.L.E.U.

100 Kg

Provenance Herkunft Provenienza Herkomst	Description - Beschreibung Descrizione - Omschrijving	1 9 6 8											
		MAI			JUN				JUL				
		13 - 19	20 - 26	27 - 2	3 - 9	10 - 16	17 - 23	24 - 30	1 - 7	8 - 14	15 - 21		
PG 09 Gouda et fromages du même groupe Gouda e formaggi dello stesso gruppo		Gouda und Käse derselben Gruppe Gouda en Kaasoorten van dezelfde groep											
Prix de seuil / Schwellenpreise U.E.B.L. Fb/ Prezzi d'entrata/Drempelprijzen : B.L.E.U. Flux		5696,0											
DEUTSCHLAND (BR)	Frei-Grenze-Preise	DM	351,90	351,90	349,40	349,40	349,40	349,40	349,40	349,40	349,40	352,40	
		Fb/ Flux	4398,8	4398,8	4367,5	4367,5	4367,5	4367,5	4367,5	4367,5	4367,5	4405,0	
	Abschöpfungen	Fb/ Flux	982,8	982,8	982,8	982,1	982,8	982,8	982,8	982,8	982,8		
FRANCE	Prix franco frontière	Ff	537,99	537,99	537,99	549,59	549,59	549,59	549,59	549,59	549,59	549,59	
		Fb/ Flux	5448,5	5448,5	5448,5	5566,0	5566,0	5566,0	5566,0	5566,0	5566,0	5566,0	
	Prélèvements	Fb/ Flux	-	-	-	-	-	-	-	-	-		
ITALIA	Prezzi franco-frontiera	Lit	64.943	64.943	64.943	64.943	64.943	64.943	64.943	64.943	64.943	64.943	
		Fb/ Flux	5195,4	5195,4	5195,4	5195,4	5195,4	5195,4	5195,4	5195,4	5195,4	5195,4	
	Prelievi	Fb/ Flux	186,2	186,2	186,2	186,2	186,2	186,2	186,2	186,2	186,2		
NEDERLAND	Prijsen franco-grens	Ff	312,57	322,46 ¹⁾	322,46	336,31	332,35	332,35	332,35	332,35	332,35	332,35	
		Fb/ Flux	4317,3	4453,9	4453,9	4645,2	4590,5	4590,5	4590,5	4590,5	4590,5	4590,5	
	Heffingen	Fb/ Flux	1064,3	927,7	927,7	736,4	791,1	791,1	791,1	791,1	791,1		
PG 10 Saint-Paulin et fromages du même groupe Saint-Paulin e formaggi dello stesso gruppo		Saint-Paulin und Käse derselben Gruppe Saint-Paulin en kaasoorten van dezelfde groep											
Prix de seuil / Schwellenpreise U.E.B.L. Fb/ Prezzi d'entrata/Drempelprijzen : B.L.E.U. Flux		5650,0											
DEUTSCHLAND (BR)	Frei-Grenze-Preise	DM	437,40	437,40	437,40	437,40	437,40	437,40	437,40	437,40	437,40	437,40	
		Fb/ Flux	5467,5	5467,5	5467,5	5467,5	5467,5	5467,5	5467,5	5467,5	5467,5	5467,5	
	Abschöpfungen	Fb/ Flux	-	-	-	-	-	-	-	-	-		
FRANCE	Prix franco frontière	Ff	586,67	586,67	586,67	586,67	586,67	586,67	586,67	586,67	586,67	586,67	
		Fb/ Flux	5941,5	5941,5	5941,5	5941,5	5941,5	5941,5	5941,5	5941,5	5941,5	5941,5	
	Prélèvements	Fb/ Flux	-	-	-	-	-	-	-	-	-		
ITALIA	Prezzi franco-frontiera	Lit	76.081	76.081	76.081	76.081	76.081	76.081	76.081	76.081	76.081	76.081	
		Fb/ Flux	6086,5	6086,5	6086,5	6086,5	6086,5	6086,5	6086,5	6086,5	6086,5	6086,5	
	Prelievi	Fb/ Flux	-	-	-	-	-	-	-	-	-		
NEDERLAND	Prijsen franco-grens	Ff	398,60	398,60	398,60	398,60	398,60	398,60	398,60	398,60	398,60	398,60	
		Fb/ Flux	5505,5	5505,5	5505,5	5505,5	5505,5	5505,5	5505,5	5505,5	5505,5	5505,5	
	Heffingen	Fb/ Flux	-	-	-	-	-	-	-	-	-		

1) A partir du : / Ab : / a partire dal : / vanaf : 21/5/68

PRIX DE SEUIL PRIX FRANCO FRONTIERE PRELEVEMENTS INTRACOMMUNAUTAIRES
 SCHWELLENPREISE FREI-GRENZE-PREISE INNERGEMEINSCHAFTLICHE ABSCHÖPFUNGEN
 PREZZI D'ENTRATA PREZZI FRANCO-FRONTIERA PRELIEVI INTRACOMUNITARI
 DREMPELPRIJZEN PRIJZEN FRANCO-GRENS INTRACOMMUNAUTAIRE HEFFINGEN

PRODUITS LAITIERS
 MILCHERZEUGNISSE
 PROD. LATT.-CAS.
 ZUIVELPRODUCTEN

Pour importations vers : Für Einfuhren nach : Per importazioni verso : Voor invoeren naar :

U.S.B.L. / B.L.E.U.

100 Kg

Provenance Herkunft Provenienza Herkomst	Description - Beschreibung Descrizione - Omschrijving		1 9 6 7		1 9 6 8								
			NOV	DEC	JAN	FEB	MAR	APR	MAI	JUN	JUL	AUG	
PG 11 Camembert et fromages du même groupe Camembert e formaggi dello stesso gruppo			Camembert und Käse derselben Gruppe Camembert en kaassoorten van dezelfde groep										
Prix de seuil / Schwellenpreise : U.E.B.L. Prezzi d'entrata/Drempelprijzen : B.L.E.U.			Fb/ Flux 6025,0										
DEUTSCHLAND (BR)	Frei-Grenze-Preise Abschöpfungen	DM	554,81	559,19	553,66	565,47	557,48	567,57	562,85	575,38			
		Fb/ Flux	6935,1	6989,9	6920,8	7068,4	6968,5	7094,6	7035,6	7192,3			
		Fb/ Flux	-	-	-	-	-	-	-	-	-		
FRANCE	Prix franco frontière Prélèvements	Ff	656,47	660,99	670,74	655,33	653,67	653,67	653,67	653,67			
		Fb/ Flux	6648,4	6694,2	6792,9	6636,9	6620,0	6620,0	6620,0	6620,0			
		Fb/ Flux	-	-	-	-	-	-	-	-	-		
ITALIA	Prezzi franco-frontiera Prelievi	Lit	77.985	77.985	77.371	75.441	74.315	74.177	74.177	74.288			
		Fb/ Flux	6238,8	6238,8	6189,7	6035,3	5945,2	5934,2	5934,2	5943,0			
		Fb/ Flux	-	-	-	-	-	-	-	-	-		
NEDERLAND	Prijzen franco-grens Heffingen	Ff	427,92	427,92	423,67	423,67	423,67	423,67	423,67	423,67			
		Fb/ Flux	5910,5	5910,5	5851,8	5851,8	5851,8	5851,8	5851,8	5851,8			
		Fb/ Flux	-	-	-	-	-	-	-	-	-		
PG 13 Lactose			Laktose				Lattosio				Melksuiker		
Prix de seuil / Schwellenpreise : U.E.B.L. Prezzi d'entrata/Drempelprijzen : B.L.E.U.			Fb/ Flux 2150,0										
DEUTSCHLAND (BR)	Frei-Grenze-Preise Abschöpfungen	DM	146,05	146,05	146,55	147,30	147,30	147,30	147,30	147,30			
		Fb/ Flux	1825,6	1825,6	1831,9	1841,3	1841,3	1841,3	1841,3	1841,3			
		Fb/ Flux	-	-	-	-	-	-	-	-	-		
FRANCE	Prix franco frontière Prélèvements	Ff	196,27	196,27	196,67	196,67	196,67	196,67	196,67	196,67			
		Fb/ Flux	1987,7	1987,7	1991,8	1991,8	1991,8	1991,8	1991,8	1991,8			
		Fb/ Flux	-	-	-	-	-	-	-	-	-		
ITALIA	Prezzi franco-frontiera Prelievi	Lit	30.029	30.674	30.981	30.981	30.981	30.981	30.981	30.981			
		Fb/ Flux	2402,3	2453,9	2478,5	2478,5	2478,5	2478,5	2478,5	2478,5			
		Fb/ Flux	-	-	-	-	-	-	-	-	-		
NEDERLAND	Prijzen franco-grens Heffingen	Ff	109,88	109,88	108,80	108,80	108,80	108,80	108,80	108,80			
		Fb/ Flux	1517,17	1517,7	1502,8	1502,8	1502,8	1502,8	1502,8	1502,8			
		Fb/ Flux	-	-	-	-	-	-	-	-	-		

PRIX DE SEUIL
SCHWELLENPREISE
PREZZI D'ENTRATA
DREMPELPRIJZEN

PRIX FRANCO FRONTIERE
PREI-GRENZE-PreISE
PREZZI FRANCO-FRONTIERA
PRIJZEN FRANCO-GRENS

PRELEVEMENTS INTRACOMMUNAUTAIRES
INVERGEMEINSCHAFTLICHE ABSCHÖPFUNGEN
PRELIEVI INTRACOMUNITARI
INTRACOMMUNAUTAIRE HEFFINGEN

PRODUITS LAITIERS
MILCHEREFIGNISS
PROD. LACT.-CAS.
SUIVELPRODUCTEN

Pour importations vers : Für Einfuhren nach : Per importazioni verso : Voor invoeren naar :

U.E.B.L. / B.L.E.U.

100 Kg

Provenance Herkunft Provenienza Herkomst	Description - Beschreibung Descrizione - Omschrijving	1968									
		MAY			JUN			JUL			
		13 - 19	20 - 26	27 - 2	3 - 9	10 - 16	17 - 23	24 - 30	1 - 7	8 - 14	15 - 21
PG 11 Camembert et fromages du même groupe Camembert e formaggi dello stesso gruppo		Camembert und Käse derselben Gruppe Camembert en kaassoorten van dezelfde groep									
Prix de seuil / Schwellenpreise : U.E.B.L. Prezzi d'entrata / Drempelprijzen : B.L.E.U.		6025,0									
DEUTSCHLAND (BR)	Frei-Grenze-Preise	DM	556,00	556,00	571,60	571,60	578,20	578,20	574,60	574,60	575,80
		Fb/ Flux	6950,0	6950,0	7145,0	7145,0	7227,5	7227,5	7182,5	7182,5	7197,5
	Abschöpfungen	Fb/ Flux	-	-	-	-	-	-	-	-	-
FRANCE	Prix franco frontière	FF	653,67	653,67	653,67	653,67	653,67	653,67	653,67	653,67	665,67
		Fb/ Flux	6620,0	6620,0	6620,0	6620,0	6620,0	6620,0	6620,0	6620,0	6741,6
	Prélèvements	Fb/ Flux	-	-	-	-	-	-	-	-	-
ITALIA	Prezzi franco-frontiera	Lit	74.177	74.177	74.177	74.177	74.177	74.177	74.653	74.653	74.653
		Fb/ Flux	5934,2	5934,2	5934,2	5934,2	5934,2	5934,2	5972,2	5972,2	5972,2
	Prelievi	Fb/ Flux	-	-	-	-	-	-	-	-	-
NEDERLAND	Prijzen franco-grens	Fl	423,67	423,67	423,67	423,67	423,67	423,67	423,67	423,67	423,67
		Fb/ Flux	5851,8	5851,8	5851,8	5851,8	5851,8	5851,8	5851,8	5851,8	5851,8
	Heffingen	Fb/ Flux	-	-	-	-	-	-	-	-	-
PG 13 Lactose		Laktose Lattosio Melksuiker									
Prix de seuil / Schwellenpreise : U.E.B.L. Prezzi d'entrata / Drempelprijzen : B.L.E.U.		2150,0									
DEUTSCHLAND (BR)	Frei-Grenze-Preise	DM	147,30	147,30	147,30	147,30	147,30	147,30	147,30	147,30	147,30
		Fb/ Flux	1841,3	1841,3	1841,3	1841,3	1841,3	1841,3	1841,3	1841,3	1841,3
	Abschöpfungen	Fb/ Flux	-	-	-	-	-	-	-	-	-
FRANCE	Prix franco frontière	FF	196,67	196,67	196,67	196,67	196,67	196,67	196,67	196,67	196,67
		Fb/ Flux	1991,8	1991,8	1991,8	1991,8	1991,8	1991,8	1991,8	1991,8	1991,8
	Prélèvements	Fb/ Flux	-	-	-	-	-	-	-	-	-
ITALIA	Prezzi franco-frontiera	Lit	30981	30981	30981	30981	30981	30.981	30.981	30.981	30.981
		Fb/ Flux	2478,5	2478,5	2478,5	2478,5	2478,5	2478,5	2478,5	2478,5	2478,5
	Prelievi	Fb/ Flux	-	-	-	-	-	-	-	-	-
NEDERLAND	Prijzen franco-grens	Fl	108,80	108,80	108,80	108,80	108,80	108,80	108,80	108,80	108,80
		Fb/ Flux	1502,8	1502,8	1502,8	1502,8	1502,8	1502,8	1502,8	1502,8	1502,8
	Heffingen	Fb/ Flux	-	-	-	-	-	-	-	-	-

PRIX DE SEUIL
SCHWELLENPREISE
PREZZI D'ENTRATA
DREMPELPRIJZEN

PRIX FRANCO FRONTIERE
FREI-GRENZE-PREISE
PREZZI FRANCO-FRONTIERA
PRIJZEN FRANCO-GRENS

PRELEVEMENTS INTRACOMMUNAUTAIRES
INNERGEMEINSCHAFTLICHE ABSCHÖPFUNGEN
PRELIEVI INTRACOMUNITARI
INTRACOMMUNAUTAIRE HEFFINGEN

PRODUITS LAITIERS
MILCHERZEUGNISSE
PROD. LATT.-CAS.
SUIVELPRODUCTEN

Pour importations vers : Für Einfuhren nach : Per importazioni verso : Voor invoeren naar :

U.E.B.L. / B.L.E.U.

100 Kg

Provenance Herkunft Provenienza Herkomst	Description - Beschreibung Descrisione - Omschrijving	1967		1968							
		NOV	DEC	JAN	FEB	MAR	APR	MAI	JUN	JUL	AUG
PG 14 :	Beurre	Butter		Burro				Boter			
A. BELGIQUE / BELGIE											
Prix de seuil / Schwellenpreise : Belgique Prezzi d'entrata/Drempelprijzen : België		Fb	10.363,0								
DEUTSCHLAND (BR)	Frei-Grenze-Preise	DM	664,03	664,03	667,15	672,40	670,59	666,57	664,55	661,85	
	Abschöpfungen	Fb	8300,4	8300,4	8339,4	8405,0	8382,4	8332,1	8306,9	8273,1	
		Fb	1812,6	1812,6	1773,6	1708,0	1708,0	1764,2	1774,3	1826,7	
FRANCE	Prix franco frontière	Ff	870,47	868,51	874,05	864,25	870,35	863,94	861,28	866,34	
	Prélèvements	Fb	8815,7	8795,8	8851,9	8752,7	8814,5	8749,6	8722,6	8773,9	
		Fb	1295,3	1320,5	1264,9	1371,4	1307,1	1363,5	1396,6	1342,2	
ITALIA	Prezzi franco-frontiera	Lit	98.833	103.155	104.244	104.733	106.405	105.131	104.975	104.071	
	Prelievi	Fb	7906,6	8252,4	8339,5	8378,6	8512,4	8410,5	8398,0	8325,7	
		Fb	2206,4	1860,6	1773,5	1753,0	1600,6	1705,1	1730,0	1805,3	
LUXEMBOURG	Prix franco frontière	Flux	9117,9	9117,9	9117,9	9117,9	9117,9	9117,9	9117,9	9117,9	
	Prélèvements	Fb	9117,9	9117,9	9117,9	9117,9	9117,9	9117,9	9117,9	9117,9	
		Fb	- 1)	- 1)	- 1)	- 1)	- 1)	- 1)	- 1)	- 1)	
NEDERLAND	Prijzen franco-grens	Fl	580,62	580,62	574,84	574,84	574,84	601,62	602,54	602,54	
	Heffingen	Fb	8019,6	8019,6	7939,8	7939,8	7939,8	8309,7	8322,4	8322,4	
		Fb	1725,2 ¹⁾	1725,2 ¹⁾	1805,0 ¹⁾	1805,0 ¹⁾	1805,0 ¹⁾	1803,4	1790,6	1790,6	
B. LUXEMBOURG											
Prix de seuil / Schwellenpreise Luxembourg Prezzi d'entrata/Drempelprijzen Luxembourg		Flux	9.562,5								
BELGIQUE / BELGIE	Prix franco frontière- Prijzen franco-grens	Fb	9903,5	9903,5	9903,5	9903,5	9903,5	9895,5	9888,5	9888,5	
	Prélèvements-Heffingen	Flux	9903,5	9903,5	9903,5	9903,5	9903,5	9895,5	9888,5	9888,5	
		Flux	
DEUTSCHLAND (BR)	Frei-Grenze-Preise	DM	664,03	664,03	667,15	672,40	670,59	666,57	664,55	661,85	
	Abschöpfungen	Flux	8300,4	8300,4	8339,4	8405,0	8382,4	8332,1	8306,9	8273,1	
		Flux	
FRANCE	Prix franco frontière	Ff	870,47	868,51	874,05	864,25	870,35	863,94	861,28	866,34	
	Prélèvements	Flux	8815,7	8795,8	8851,9	8752,7	8814,5	8749,6	8722,6	8773,9	
		Flux	
ITALIA	Prezzi franco-frontiera	Lit	98.833	103.155	104.244	104.733	106.405	105.131	104.975	104.071	
	Prelievi	Flux	7906,6	8252,4	8339,5	8378,6	8512,4	8410,5	8398,0	8325,7	
		Flux	
NEDERLAND	Prijzen franco-grens	Fl	580,62	580,62	574,84	574,84	574,84	601,62	602,54	602,54	
	Heffingen	Flux	8019,2	8019,6	7939,8	7939,8	7939,8	8309,7	8322,4	8322,4	
		Flux	

1) Marchandise accompagnée d'un document D.D.4, certifiant que le montant compensatoire est perçu (Règl. 9/65/CEE et 12/65/CEE)
Waren begleitet von einem Dokument D.D.4, aus dem sich ergibt, dass eine Ausgleichsabgabe erhoben wird. (Verordn. 9/65/EWG und 12/65/EWG)
Merce accompagnata dal certificato modello D.D.4, attestante che l'importo di compensazione è stato riscosso (Reg. 9/65/CEE e 12/65/CEE)
Goederen vergezeld van een document D.D.4 waaruit blijkt, dat het compenserend bedrag geheven werd (Verord. 9/65/EEG en 12/65/EEG)

PRIX DE SEUIL PRIX FRANCO FRONTIERE PRELEVEMENTS INTRACOMMUNAUTAIRES
 SCHWELLENPREISE FREI-GRENZE-PREISE INNERGEMEINSCHAFTLICHE ABSCHOPFUNGEN
 PREZZI D'ENTRATA PREZZI FRANCO-FRONTIERA PRELIEVI INTRACOMUNITARI
 DREMPELPRIJZEN PRIJZEN FRANCO-GRENS INTRACOMMUNAUTAIRE HEFFINGEN

PRODUITS LAITIERS
 MILCHERZEUGNISSE
 PROD. LATT.-CAS.
 ZUIVELPRODUCTEN

Pour importations vers : Für Einfuhren nach : Per importazioni verso : Voor invoeren naar :

U.E.B.L. / B.L.E.U.

100 Kg

Provenance Herkunft Provenienza Herkomst	Description - Beschreibung Descrizione - Omschrijving	1 9 6 8																			
		MAI					JUN			JUL											
		13 - 19	20 - 26	27 - 2	3 - 9	10 - 16	17 - 23	24 - 30	1 - 7	8 - 14	15 - 21										
PG 14 :	Beurre	Butter	Burro	Boter																	
A. BELGIQUE / BELGIE																					
Prix de seuil / Schwellenpreise : Belgique Prezzi d'entrata/Drempelprijzen : België		Fb	10.363,0																		
DEUTSCHLAND (BR)	Frei-Grenze-Preise	DM	664,40	664,40	662,90	662,90	661,90	661,90	660,40	660,40	660,40	660,40	660,40	660,40							
	Abschöpfungen	Fb	8305,0	8305,0	8286,3	8286,3	8273,8	8273,8	8255,0	8255,0	8255,0	8255,0	8255,0	8255,0							
		Fb	1764,2	1764,2	1826,7	1826,7	1826,7	1826,7	1826,7	1826,7	1826,7	1826,7	1826,7	1826,7							
FRANCE	Prix franco frontière	Ff	861,67	861,67	861,67	861,67	866,67	866,67	871,67	871,67	871,67	871,67	874,67								
	Prélèvements	Fb	8726,6	8726,6	8726,6	8726,6	8777,2	8777,2	8827,8	8827,8	8827,8	8827,8	8858,2								
		Fb	1396,6	1396,6	1396,6	1396,6	1335,8	1335,8	1285,2	1285,2	1285,2	1285,2									
ITALIA	Prezzi franco-frontiera	Lit	105.099	105.099	103.171	103.171	103.653	103.653	106.063	106.063	106.063	106.063	106.063								
	Prelievi	Fb	8407,9	8407,9	8253,7	8253,7	8292,2	8292,2	8485,0	8485,0	8485,0	8485,0	8485,0								
		Fb	1705,1	1705,1	1859,3	1958,3	1859,3	1859,3	1628,0	1628,0	1628,0	1628,0									
LUXEMBOURG	Prix franco frontière	Flux	9117,9	9117,9	9117,9	9117,9	9117,9	9117,9	9117,9	9117,9	9117,9	9117,9	9117,9								
	Prélèvements	Fb	9117,9	9117,9	9117,9	9117,9	9117,9	9117,9	9117,9	9117,9	9117,9	9117,9	9117,9								
		Fb	- 1)	- 1)	- 1)	- 1)	- 1)	- 1)	- 1)	- 1)	- 1)	- 1)	- 1)								
NEDERLAND	Prijzen franco-grens	Fl	602,54	602,54	602,54	602,54	602,54	602,54	602,54	602,54	602,54	602,54	602,54								
	Heffingen	Fb	8322,4	8322,4	8322,4	8322,4	8322,4	8322,4	8322,4	8322,4	8322,4	8322,4	8322,4								
		Fb	1790,6	1790,6	1790,6	1790,6	1790,6	1790,6	1790,6	1790,6	1790,6	1790,6	1790,6								
B. LUXEMBOURG																					
Prix de seuil / Schwellenpreise Luxembourg Prezzi d'entrata/Drempelprijzen		Flux	9562,5																		
BELGIQUE / BELGIE	Prix franco frontière-Prijzen franco-grens	Fb	9888,5	9888,5	9888,5	9888,5	9888,5	9888,5	9888,5	9888,5	9888,5	9888,5	9888,5								
	Prélèvements-Heffingen	Flux	9888,5	9888,5	9888,5	9888,5	9888,5	9888,5	9888,5	9888,5	9888,5	9888,5	9888,5								
		Flux								
DEUTSCHLAND (BR)	Frei-Grenze-Preise	DM	664,40	664,40	662,90	662,90	661,90	661,90	660,40	660,40	660,40	660,40	660,40								
	Abschöpfungen	Flux	8305,0	8305,0	8286,3	8286,3	8273,8	8273,8	8255,0	8255,0	8255,0	8255,0	8255,0								
		Flux								
FRANCE	Prix franco frontière	Ff	861,67	861,67	861,67	861,67	866,67	866,67	871,67	871,67	871,67	874,67	874,67								
	Prélèvements	Flux	8726,6	8726,6	8726,6	8726,6	8777,2	8777,2	8827,8	8827,8	8827,8	8858,2	8858,2								
		Flux								
ITALIA	Prezzi franco-frontiera	Lit	105.099	105.099	103.171	103.171	103.653	103.653	106.063	106.063	106.063	106.063	106.063								
	Prelievi	Flux	8407,9	8407,9	8253,7	8253,7	8292,2	8292,2	8485,0	8485,0	8485,0	8485,0	8485,0								
		Flux								
NEDERLAND	Prijzen franco-grens	Fl	602,54	602,54	602,54	602,54	602,54	602,54	602,54	602,54	602,54	602,54	602,54								
	Heffingen	Flux	8322,4	8322,4	8322,4	8322,4	8322,4	8322,4	8322,4	8322,4	8322,4	8322,4	8322,4								
		Flux								

1) Marchandises accompagnées d'un document D.D. 4 certifiant que le montant compensatoire est perçu (règl. 9/65/CEE et 12/65/CEE)
 Waren begleitet von einem Dokument D.D. 4, aus dem sich ergibt, dass eine Ausgleichsabgabe erhoben wird. (Verord. 9/65/EWG und 12/65/EWG).
 Merci accompagnata dal certificato modello D.D. 4, attestante che l'importo di compensazione è stato riscosso (reg. 9/65/CEE e reg. 12/65/CEE).
 Goederen vergezeld van een dokument D.D. 4 waaruit blijkt, dat het compenserend bedrag gegeven werd (verord. 9/65/EEG en 12/65/EEG).

PRIX DE SEUIL PRIX FRANCO FRONTIERE PRELEVEMENTS INTRACOMMUNAUTAIRES
 SCHWELLENPREISE FREI-GRENZE-PREISE INNERGEMEINSCHAFTLICHE ABSCHÖPFUNGEN
 PREZZI D'ENTRATA PREZZI FRANCO-FRONTIERA PRELIEVI INTRACOMUNITARI
 DREMPELPRIJZEN PRIJZEN FRANCO-GRENS INTRACOMMUNAUTAIRE HEFFINGEN

PRODUITS LAITIERS
 MILCHERSEIGNISSE
 PROD. LATT.-CAS.
 SUIVELPRODUCTEN

Four importations vers : Für Einfuhren nach : Per importazioni verso : Voor invoeren naar :

U.S.B.L. / B.L.E.U.

100 Kg

Provenance Herkunft Provenienza Herkomst	Description - Beschreibung Descrizione - Omschrijving	1967		1968								
		NOV	DEC	JAN	FEB	MAR	APR	MAI	JUN	JUL	AUG	
CHE: Cheddar		5.075,0										
Prix de seuil / Schwellenpreise ; U.S.B.L. Prezzi d'entrata/Drempelprijzen ; B.L.E.U.		Fb/Flux	5.075,0									
DEUTSCHLAND (BR)	Frei-Grenze-Preise	DM	344,90	344,90	347,33	365,40	365,40	365,40	365,40	365,40		
		Fb/Flux	4311,3	4311,3	4341,6	4567,5	4567,5	4567,5	4567,5	4567,5		
	Abschöpfungen	Fb/Flux	638,7	638,7	608,4	382,5	382,5	214,2	214,2	214,2		
		Ff	563,40	560,19	564,85	565,98	568,35	570,70	577,86	556,57		
FRANCE	Prix franco frontière	Fb/Flux	5705,8	5673,3	5720,5	5732,0	5756,0	5779,8	5649,7	>636,7		
	Prélèvements	Fb/Flux	-	-	-	-	-	-	-	-		
ITALIA	Prezzi franco-frontiera	Lit	58.348	58.348	58.348	58.348	58348	58348	58348	58.348		
		Fb/Flux	4667,8	4.667,8	4667,8	4667,8	4667,8	4667,8	4667,8	4667,8		
	Prelievi	Fb/Flux	282,2	282,2	282,2	282,2	282,2	113,9	113,9	113,9		
		Ff	397,61	399,64	397,71	398,60	396,37	393,66	373,08	388,97		
NEderland	Prijzen franco-grens	Fb/Flux	5491,8	5519,9	5493,2	5505,5	5474,7	5437,3	5153,0	5372,5		
	Heffingen	Fb/Flux	-	-	-	-	-	-	-	-		
TIL: Tilsit		Tilsiter		Tilsit				Tilsit				
Prix de seuil / Schwellenpreise ; U.S.B.L. Prezzi d'entrata/Drempelprijzen ; B.L.E.U.		Fb/Flux	5.696,0									
DEUTSCHLAND (BR)	Frei-Grenze-Preise	DM	402,13	403,10	401,21	410,69	402,25	386,23	378,46	373,65		
		Fb/Flux	5026,6	5038,8	5015,1	5133,6	5028,1	4827,9	4730,8	4670,6		
	Abschöpfungen	Fb/Flux	544,4	544,4	555,9	437,3	528,7	539,1	636,7	711,0		
		Ff	559,07	599,07	544,60	544,60	544,60	544,60	544,60	544,60		
FRANCE	Prix franco frontière	Fb/Flux	5662,0	5662,0	5515,4	5515,4	5515,4	5515,4	5515,4	5515,4		
	Prélèvements	Fb/Flux	-	-	55,6	55,6	55,6	-	-	-		
ITALIA	Prezzi franco-frontiera	Lit	68.962	68.962	68.962	68.962	68962	68962	68962	68.962		
		Fb/Flux	5517,0	5517,0	5517,0	5517,0	5517,0	5517,0	5517,0	5517,0		
	Prelievi	Fb/Flux	54,0	54,0	54,0	54,0	54,0	-	-	-		
		Ff	346,69	346,69	343,25	343,25	343,25	358,71	358,71	358,71		
NEderland	Prijzen franco-grens	Fb/Flux	4788,5	4788,5	4741,0	4741,0	4741,0	4954,6	4954,6	4954,6		
	Heffingen	Fb/Flux	566,5 ¹⁾	566,5 ¹⁾	614,0 ¹⁾	614,0 ¹⁾	614,0 ¹⁾	427,0	427,0	427,0		

1) Marchandise accompagnée d'un document D.D.4 certifiant que le montant compensatoire est perçu (Règl. 9/65/CEE et 12/65/CEE).
 Waren begleitet von einem Dokument D.D. 4, aus dem sich ergibt, dass eine Ausgleichsabgabe erhoben wird (Verord. 9/65/EGW und 12/65/EGW).
 Merce accompagnata dal certificato modello D.D.4, attestante che l'importo di compensazione è stato riscosso (Reg. 9/65/CEE e Reg. 12/65/CEE).
 Goederen vergezeld van een document D.D.4 waaruit blijkt, dat het compenserend bedrag geheven werd (Verord. 9/65/EGG en 12/65/EGG).

PRIX DE SEUIL PRIX FRANCO FRONTIERE PRELEVEMENTS INTRACOMMUNAUTAIRES
 SCHWELLENPREISE FREI-GRENZE-PREISE INNERGEMEINSCHAFTLICHE ABSCHÖPFUNGEN
 PREZZI D'ENTRATA PREZZI FRANCO-FRONTIERA PRELIEVI INTRACOMUNITARI
 DREMPELPRIJZEN PRIJZEN FRANCO-GRENS INTRACOMMUNAUTAIRE HEFFINGEN

PRODUITS LAITIERS
 MILCHERZEUGNISSE
 PROD. LATT.-CAS.
 ZUIVELPRODUCTEN

Pour importations vers : Für Einfuhren nach : Per importazioni verso : Voor invoeren naar :

U.E.B.L. / B.L.E.U.

100 Kg

Provenance Herkunft Provenienza Herkomst	Description - Beschreibung Descrizione - Omschrijving	1968												
		MAY				JUN				JUL				
		13-19	20-26	27-2	3-9	10-16	17-23	24-30	1-7	8-14	15-21			
CHE : Cheddar		5075,0												
Prix de seuil / Schwellenpreise ; U.E.B.L. Prezzi d'entrata/Drempelprijzen ; B.L.E.U.		Fb/ Flux	5075,0											
DEUTSCHLAND (BR)	Frei-Grenze-Preise	DM	365,40	365,40	365,40	365,40	365,40	365,40	365,40	365,40	365,40	365,40	365,40	
	Abchöpfungen	Fb/ Flux	4567,5	4567,5	4567,5	4567,5	4567,5	4567,5	4567,5	4567,5	4567,5	4567,5	4567,5	
FRANCE	Prix franco frontière	Ff	563,67	563,67	551,67	551,67	551,67	569,67	554,67	554,67	561,67			
	Prélèvements	Fb/ Flux	5708,6	5708,6	5587,0	5587,0	5587,0	5769,3	5617,4	5617,4	5686,3			
ITALIA	Prezzi franco-frontiera	Lit	58.348	58.348	58.348	58348	58.348	58.348	58.348	58.348	58.348	58.348		
	Prelievi	Fb/ Flux	4667,8	4667,8	4667,8	4667,8	4667,8	4667,8	4667,8	4667,8	4667,8	4667,8		
NEDERLAND	Prijzen franco-grens	Fl	368,94	378,82 ¹⁾	378,82	392,67	388,71	388,71	388,71	388,71	388,71	388,71		
	Heffingen	Fb/ Flux	5095,9	5232,3	5232,3	5423,6	5368,9	5368,9	5368,9	5368,9	5368,9	5368,9		
FIL : Tilsit		Tilsit												
Prix de seuil / Schwellenpreise ; U.E.B.L. Prezzi d'entrata/Drempelprijzen ; B.L.E.U.		Fb/ Flux	5696,0											
DEUTSCHLAND (BR)	Frei-Grenze-Preise	DM	377,90	377,90	375,40	375,40	375,40	375,40	367,90	367,90	375,40			
	Abchöpfungen	Fb/ Flux	4723,8	4723,8	4692,5	4692,5	4692,5	4692,5	4598,8	4598,8	4692,5			
FRANCE	Prix franco frontière	Ff	544,60	544,60	544,60	544,60	544,60	544,60	544,60	544,60	544,60	544,60		
	Prélèvements	Fb/ Flux	5515,4	5515,4	5515,4	5515,4	5515,4	5515,4	5515,4	5515,4	5515,4	5515,4		
ITALIA	Prezzi franco-frontiera	Lit	68962	68962	68962	68962	68962	68962	68962	68962	68962	68962		
	Prelievi	Fb/ Flux	5517,0	5517,0	5517,0	5517,0	5517,0	5517,0	5517,0	5517,0	5517,0	5517,0		
NEDERLAND	Prijzen franco-grens	Fl	358,71	358,71	358,71	358,71	358,71	358,71	356,71	358,71	358,71	358,71		
	Heffingen	Fb/ Flux	4954,6	4954,6	4954,6	4954,6	4954,6	4954,6	4954,6	4954,6	4954,6	4954,6		

1) A partir de : / Ab : / a partire dal : / vanaf : 21/5/68

PRIX DE SEUIL PRIX FRANCO FRONTIERE PRELEVEMENTS INTRACOMMUNAUTAIRES
 SCHWELLENPREISE FREI-GRENZE-PREISE INNERGEMEINSCHAFTLICHE ABSCHOPFUNGEN
 PREZZI D'ENTRATA PREZZI FRANCO-FRONTIERA PRELIEVI INTRACOMUNITARI
 DREMPELPRIJZEN PRIJZEN FRANCO-GRENS INTRACOMMUNAUTAIRE HEFFINGEN

PRODUITS LAITIERS
 MILCHERZEUGNISSE
 PROD. LATT.-CAS.
 ZUIVELPRODUCTEN

Pour importations vers : Für Einfuhren nach : Per importazioni verso : Voor invoeren naar :

DEUTSCHLAND (BR)

100 Kg

Provenance Herkunft Provenienza Herkomst	Description - Beschreibung Descrizione - Omschrijving	1 9 6 7				1 9 6 8							
		NOV		DEC		JAN	FEB	MAR	APR	MAI	JUN	JUL	AUG
		PG 01	Poudre de sérum	Molkenpulver				Siero di latte				Weipoeder	
Prix de seuil/Schwellenpreise : Deutschland Prezzi d'entrata/Drempelprijzen (BR)		DM	86,00										
U.E.B.L. / B.L.E.U.	Prix franco frontière- Prijzen franco-grens	Fb/ Flux	1099,8	1065,2	1049,8	1045,6	1040,2	1025,5	996,2	1035,0			
	Prélèvements-Heffingen	DM	87,98	85,22	83,98	83,65	83,22	82,04	79,70	82,80			
		DM	-	-	-	-	-	-	-	-			
FRANCE	Prix franco frontière	Ff	118,80	118,80	119,60	119,60	119,60	119,60	118,54	119,30			
	Prélèvements	DM	96,25	96,25	96,90	96,90	96,90	96,90	96,04	96,66			
		DM	-	-	-	-	-	-	-	-			
ITALIA	Prezzi franco-frontiera	Lit	14.001	14.001	14.001	14.001	14.001	14.001	14.001	14.001			
	Prelievi	DM	89,61	89,61	89,61	89,61	89,61	89,61	89,61	89,61			
		DM	-	-	-	-	-	-	-	-			
NEDERLAND	Prijzen franco-grens	Fl	62,19	65,09	66,19	64,41	59,50	62,01	69,91	75,47			
	Heffingen	DM	68,72	71,92	73,14	71,17	65,75	68,52	77,25	83,39			
		DM	11,87	7,68	5,89	7,84	13,27	10,50	2,27	-			
PG 02	Lait et crème de lait en poudre (24 à 27 %) Latte e crema di latte in polvere (24 a 27 %)	Milch und Rahm in Pulverform (24 bis 27 %) Melk en room in poeder (24 tot 27 %)											
Prix de seuil/Schwellenpreise : Deutschland Prezzi d'entrata/Drempelprijzen (BR)		DM	359,78		368,58								
U.E.B.L. / B.L.E.U.	Prix franco frontière- Prijzen franco-grens	Fb/ Flux	4428,5	4433,6	4443,0	4449,4	4452,5	4308,6	4290,9	4305,8			
	Prélèvements-Heffingen	DM	354,28	354,69	355,44	355,95	356,20	344,69	343,27	344,46			
		DM	-	-	-	-	-	-	-	-			
FRANCE	Prix franco frontière	Ff	450,80	450,80	451,60	451,60	451,60	451,60	451,60	451,60			
	Prélèvements	DM	365,24	365,24	365,89	365,89	365,89	365,89	365,89	365,89			
		DM	-	-	-	-	-	-	-	-			
ITALIA	Prezzi franco-frontiera	Lit	56.706	56.706	56.706	56.706	56.706	56.706	56.706	56.706			
	Prelievi	DM	362,92	362,92	362,92	362,92	362,92	362,92	362,92	362,92			
		DM	-	-	-	-	-	-	-	-			
NEDERLAND	Prijzen franco-grens	Fl	293,43	298,99	299,74	299,74	295,97	294,18	294,63	298,26			
	Heffingen	DM	324,23	330,38	331,20	331,20	327,04	325,06	325,56	329,57			
		DM	18,17	11,20	12,07	12,07	16,23	18,21	17,71	15,14			

PRIX DE SEUIL PRIX FRANCO FRONTIERE PRELEVEMENTS INTRACOMMUNAUTAIRES
 SCHWELLENPREISE FREI-GRENZE-PREISE INNERGEMEINSCHAFTLICHE ABSCHOPFUNGEN
 PREZZI D'ENTRATA PREZZI FRANCO-FRONTIERA PRELIEVI INTRACOMUNITARI
 DREMPELPRIJZEN PRIJZEN FRANCO-GRENS INTRACOMMUNAUTAIRE HEFFINGEN

PRODUITS LAITIERS
 MILCHERZEUGNISSE
 PROD. LATT.-CAS.
 ZUIVELPRODUCTEN

Pour importations vers : Für Einfuhren nach : Per importazioni verso : Voor invoeren naar :

DEUTSCHLAND (BR)

100 Kg

Provenance Herkunft Provenienza Herkomst	Description - Beschreibung Descrizione - Omschrijving		1 9 6 8										
			MAI			JUN				JUL			
			13-19	20-26	27-2	3-9	10-16	17-23	24-30	1-7	8-14	15-21	
PG 01 : Poudre de sérum		Molkenpulver	Siero di latte			Weipoeder							
Prix de seuil/Schwel lenpreise : Deutschland Prezzi d'entrata/Drempelprijzen (BR)		DM	86,00										
U.E.B.L. / B.L.E.U.	Prix franco frontière- Prijzen franco-grens	Fb/ Flux	987,5	987,5	1017,5	1017,5	1037,5	1037,5	1052,5	1052,5	1042,5		
	Prélèvements-Heffingen	DM	79,00	79,00	81,40	81,40	83,00	83,00	84,20	84,20	83,40		
		DM	0,02	0,02	-	-	-	-	-	-	-		
FRANCE	Prix franco frontière	Ff	117,60	117,60	118,60	118,40	119,60	119,60	119,60	119,60	119,60		
	Prélèvements	DM	95,28	95,28	96,09	96,09	96,90	96,90	96,90	96,90	96,90		
		DM	-	-	-	-	-	-	-	-	-		
ITALIA	Prezzi franco-frontiera	Lit	14.001	14.001	14.001	14.001	14.001	14.001	14.001	14.001	14.001		
	Prelievi	DM	89,61	89,61	89,61	89,61	89,61	89,61	89,61	89,61	89,61		
		DM	-	-	-	-	-	-	-	-	-		
NEDERLAND	Prijzen franco-grens	F1	70,42	70,42	74,33	74,33	77,26	77,26	73,35	73,35	74,33		
	Heffingen	DM	77,81	77,81	82,13	82,13	85,37	85,37	81,05	81,05	82,13		
		DM	1,21	1,21	-	-	-	-	-	-	-		
PG 02 : Lait et crème de lait en poudre (24 à 27 %) Latte e crema di latte in polvere (24 a 27 %)		Milch und Rahm in Pulverform (24 bis 27 %) Melk en room in poeder (24 tot 27 %)		368,58									
Prix de seuil/Schwel lenpreise : Deutschland Prezzi d'entrata/Drempelprijzen (BR)		DM	368,58										
U.E.B.L. / B.L.E.U.	Prix franco frontière- Prijzen franco-grens	Fb/ Flux	4289,4	4289,4	4299,0	4299,0	4308,7	4308,7	4308,7	4308,7	4318,3		
	Prélèvements-Heffingen	DM	343,15	343,15	343,92	343,92	344,70	344,70	344,70	344,70	345,46		
		DM	0,12	0,12	-	-	-	-	-	-	-		
FRANCE	Prix franco frontière	Ff	451,60	451,60	451,60	451,60	451,60	451,60	451,60	451,60	451,60		
	Prélèvements	DM	365,89	365,89	365,89	365,89	365,89	365,89	365,89	365,89	365,89		
		DM	-	-	-	-	-	-	-	-	-		
ITALIA	Prezzi franco-frontiera	Lit	56.706	56.706	56.706	56.706	56.706	56.706	56.706	56.706	56.706		
	Prelievi	DM	362,92	362,92	362,92	362,92	362,92	362,92	362,92	362,92	362,92		
		DM	-	-	-	-	-	-	-	-	-		
NEDERLAND	Prijzen franco-grens	F1	294,18	294,18	296,96	296,96	298,82	298,82	298,82	298,82	298,82		
	Heffingen	DM	325,06	325,06	328,13	328,13	330,19	330,19	330,19	330,19	330,19		
		DM	18,21	18,21	15,14	15,14	15,14	15,14	15,14	15,14	15,14		

PRIX DE SEUIL PRIX FRANCO FRONTIERE PRELEVEMENTS INTRACOMMUNAUTAIRES
 SCHWELLENPREISE FREI-GRENZE-PREISE INNERGEMEINSCHAFTLICHE ABSCHÖPFUNGEN
 PREZZI D'ENTRATA PREZZI FRANCO-FRONTIERA PRELIEVI INTRACOMUNITARI
 DREMPELPRIJZEN PRIJZEN FRANCO-GRENS INTRACOMMUNAUTAIRE HEFFINGEN

PRODUITS LAITIERS
 MILCHERIEPRODUKTE
 PROD. LATT.-CAS.
 ZUVELPRODUCTEN

Pour importations vers : Für Einfuhren nach : Per importazioni verso : Voor invoeren naar :

DEUTSCHLAND (BR)

100 Kg

Provenance Herkunft Provenienza Herkomst	Description - Beschreibung Descrizione - Omschrijving		1967				1968					
			NOV	DEC	JAN	FEB	MAR	APR	MAI	JUN	JUL	AUG
PG 03 : Lait en poudre (≤ 1,5 %) / Latte in polvere (≤ 1,5 %)			Milch in Pulverform (≤ 1,5 %) / Melk in poeder (≤ 1,5 %)									
Prix de seuil/Schwelienpreise : Deutschland (BR) / Prezzi d'entrata/Drempelprijzen		DM	182,80				188,83					
U.E.B.L. / B.L.E.U.	Prix franco frontière- Prijzen franco-grens	Fb/ Flux	1813,2	1817,5	1817,5	1817,5	1817,5	1760,0	1752,2	1759,6		
	Prélèvements-Heffingen	DM	145,06	145,40	145,40	145,40	145,40	140,80	140,18	140,77		
		DM	26,84	26,84	29,61	29,61	29,61	32,22	34,51	34,51		
FRANCE	Prix franco frontière	Ff	237,80	235,54	236,60	237,29	232,42	229,39	229,39	229,39		
	Prélèvements	DM	192,67	190,83	191,69	192,25	188,31	185,85	185,85	185,85		
		DM	-	-	-	-	-	-	-	-		
ITALIA	Prix franco-frontiera	Lit	35.209	35.209	35.209	35.209	35.209	35.209	35.209	35.209		
	Prelevi	DM	225,34	225,34	225,34	225,34	225,34	225,34	225,34	225,34		
		DM	-	-	-	-	-	-	-	-		
NEDERLAND	Prijzen franco-grens	Ff	146,04	146,26	144,96	140,17	129,98	122,35	135,35	145,60		
	Heffingen	DM	161,37	161,61	160,18	154,88	143,62	135,19	149,56	160,88		
		DM	12,37	11,88	14,83	19,60	31,39	39,81	25,63	15,21		
PG 04 : Lait condensé (sans addition de sucre) / Latte condensato (senza aggiunta di zucchero)			Kondensmilch (nicht gezuckert) / Gecondenseerde melk (zonder toegevoegde suiker)									
Prix de seuil/Schwelienpreise : Deutschland (BR) / Prezzi d'entrata/Drempelprijzen		DM	180,78				184,00					
BELGIQUE / BELGIE	Prix franco frontière- Prijzen franco-grens	Fb	2427,5	2427,5	2427,5	2427,5	2427,5	2339,4	2333,1	2333,1		
	Prélèvements-Heffingen	DM	194,20	194,20	194,20	194,20	194,20	187,15	186,65	186,65		
		DM	-	-	-	-	-	-	-	-		
FRANCE	Prix franco frontière	Ff	261,40	261,40	272,76	272,60	272,60	272,60	272,60	272,60		
	Prélèvements	DM	211,79	211,79	220,99	220,86	220,86	220,86	220,86	220,86		
		DM	-	-	-	-	-	-	-	-		
ITALIA	Prix franco-frontiera	Lit	43.885	43.885	43.885	43.885	43.885	43.885	43.885	43.885		
	Prelevi	DM	280,86	280,86	280,86	280,86	280,86	280,86	280,86	280,86		
		DM	-	-	-	-	-	-	-	-		
LUXEMBOURG	Prix franco frontière	Flux	2140,6	2140,6	2140,6	2140,6	2140,6	2140,6	2140,6	2140,6		
	Prélèvements	DM	171,25	171,25	171,25	171,25	171,25	171,25	171,25	171,25		
		DM	-	-	-	-	-	-	-	-		
NEDERLAND	Prijzen Franco-grens	Ff	172,14	172,14	170,46	170,46	170,46	170,46	170,46	170,46		
	Heffingen	DM	190,21	190,21	188,35	188,35	188,35	188,35	188,35	188,35		
		DM	-	-	-	-	-	-	-	-		

PRIX DE SEUIL
SCHWELLENPREISE
PREZZI D'ENTRATA
DREMPELPRIJZEN

PRIX FRANCO FRONTIERE
FREI-GRENZE-PREISE
PREZZI FRANCO-FRONTIERA
PRIJZEN FRANCO-GRENS

PRELEVEMENTS INTRACOMMUNAUTAIRES
INNERGEMEINSCHAFTLICHE ABSCHÖPFUNGEN
PRELIEVI INTRACOMUNITARI
INTRACOMMUNAUTAIRE HEFFINGEN

PRODUITS LAITIERS
MILCHERZEUGNISSE
PROD. LATT.-CAS.
ZUIVELPRODUCTEN

Pour importations vers : Für Einfuhren nach : Per importazioni verso : Voor invoeren naar :

DEUTSCHLAND (BR)

100 Kg

Provenance Herkunft Provenienza Herkomst	Description - Beschreibung Descrizione - Omschrijving		1 9 6 8									
			MAI			JUN				JUL		
			13-19	20-26	27-2	3-9	10-16	17-23	24-30	1-7	8-14	15-21
PG 03 : Lait en poudre (≤ 1,5 %) / Latte in polvere (≤ 1,5 %)			Milch in Pulverform (≤ 1,5 %) / Melk in poeder (≤ 1,5 %)									
Prix de seuil/Schwelkenpreise ; Deutschland Prezzi d'entrata/Drempelprijzen (BR)		DM	188,83									
U.E.B.L. / B.L.E.U.	Prix franco frontière- Prijzen franco-grens	Fb/Flux	1751,4	1751,4	1756,2	1756,2	1761,1	1761,1	1761,1	1761,1	1761,1	
		DM	140,11	140,11	140,50	140,50	140,89	140,89	140,89	140,89	140,89	
	Prélèvements-Heffingen	DM	34,51	34,51	34,51	34,51	34,51	34,51	34,51	34,51	34,51	
FRANCE	Prix franco frontière	Ff	229,39	229,39	229,39	229,39	229,39	229,39	229,39	229,39	229,39	
		DM	185,85	185,85	185,85	185,85	185,85	185,85	185,85	185,85	185,85	
	Prélèvements	DM	-	-	-	-	-	-	-	-	-	
ITALIA	Prezzi franco-frontiera	Lit	35.209	35.209	35.209	35.209	35.209	35.209	35.209	35.209	35.209	
		DM	225,34	225,34	225,34	225,34	225,34	225,34	225,34	225,34	225,34	
	Prelievi	DM	-	-	-	-	-	-	-	-	-	
NEDERLAND	Prijzen franco-grens	Fl	134,78	144,62	145,60	145,60	145,60	145,60	145,60	145,60	145,60	
		DM	148,93	159,80	160,88	160,88	160,88	160,88	160,88	160,88	160,88	
	Heffingen	DM	26,08	15,21	15,21	15,21	15,21	15,21	15,21	15,21	15,21	
PG 04 : Lait condensé (sans addition de sucre) / Latte condensato (senza aggiunta di zuccheri)			Kondensmilch (nicht gesüßert) / Gecondenseerde melk (sonder toegevoegde suiker)									
Prix de seuil/Schwelkenpreise ; Deutschland Prezzi d'entrata/Drempelprijzen (BR)		DM	184,00									
BELGIQUE / BELGIE	Prix franco frontière- Prijzen franco-grens	Fb	2333,1	2333,1	2333,1	2333,1	2333,1	2333,1	2333,1	2333,1	2333,1	
		DM	186,65	186,65	186,65	186,65	186,65	186,65	186,65	186,65	186,65	
	Prélèvements-Heffingen	DM	-	-	-	-	-	-	-	-	-	
FRANCE	Prix franco frontière	Ff	272,60	272,60	272,60	272,60	272,60	272,60	272,60	272,60	272,60	
		DM	220,86	220,86	220,86	220,86	220,86	220,86	220,86	220,86	220,86	
	Prélèvements	DM	-	-	-	-	-	-	-	-	-	
ITALIA	Prezzi franco-frontiera	Lit	43.885	43.885	43.885	43.885	43.885	43.885	43.885	43.885	43.885	
		DM	280,86	280,86	280,86	280,86	280,86	280,86	280,86	280,86	280,86	
	Prelievi	DM	-	-	-	-	-	-	-	-	-	
LUXEMBOURG	Prix franco frontière	Flux	2140,6	2140,6	2140,6	2140,6	2140,6	2140,6	2140,6	2140,6	2140,6	
		DM	171,25	171,25	171,25	171,25	171,25	171,25	171,25	171,25	171,25	
	Prélèvements	DM	-	-	-	-	-	-	-	-	-	
NEDERLAND	Prijzen Franco-grens	Fl	170,46	170,46	170,46	170,46	170,46	170,46	170,46	170,46	170,46	
		DM	188,35	188,35	188,35	188,35	188,35	188,35	188,35	188,35	188,35	
	Heffingen	DM	-	-	-	-	-	-	-	-	-	

PRIX DE SEUIL PRIX FRANCO FRONTIERE PRELEVEMENTS INTRACOMMUNAUTAIRES
 SCHWELLENPREISE FREI-GRENZE-PREISE INNERGEMEINSCHAFTLICHE ABSCHOPFUNGEN
 PREZZI D'ENTRATA PREZZI FRANCO-FRONTIERA PRELIEVI INTRACOMUNITARI
 DREMPELPRIJZEN PRIJZEN FRANCO-GRENS INTRACOMMUNAUTAIRE HEFFINGEN

PRODUITS LAITIERS
 MILCHERZEUGNISSE
 PROD. LATT.-CAS.
 ZUIVELPRODUCTEN

Pour importations vers : Für Einfuhren nach : Per importazioni verso : Voor invoeren naar :

DEUTSCHLAND (BR)

100 Kg

Provenance Herkunft Provenienza Herkomst	Description - Beschreibung Descrizione - Omschrijving	1 9 6 7				1 9 6 8							
		NOV	DEC	JAN	FEB	MAR	APR	MAI	JUN	JUL	AUG		
		PG 05 Lait condensé (avec addition de sucre) Latte condensato (con aggiunta di zuccheri)		Kondensmilch (gezuckert) Gecondenseerde melk (met toegevoegde suiker)									
Prix de seuil/Schwelkenpreise : Deutschland Prezzi d'entrata/Drempelprijzen : (BR)		DM	280,19										
U.E.B.L. / B.L.E.U.	Prix franco frontière- Prijzen franco-grens	Fb/ Flux	3393,2	3393,2	3393,2	3393,2	3393,2	3393,2	3393,2	3393,2	3393,2		
	Prélèvements-Heffingen	DM	271,46	271,46	271,46	271,46	271,46	271,46	271,46	271,46	271,46		
		DM	-	-	-	-	-	-	-	-	-		
FRANCE	Prix franco frontière	Ff	342,85	342,85	352,75	352,60	352,60	352,60	352,60	352,60	352,60		
	Prélèvements	DM	277,78	277,78	285,80	285,68	285,68	285,68	285,68	285,68	285,68		
		DM	-	-	-	-	-	-	-	-	-		
ITALIA	Prezzi franco-frontiera	Lit	55.455	55.455	55.455	55.455	55.455	55.455	55.455	55.455	55.455		
	Prelevi	DM	354,91	354,91	354,91	354,91	354,91	354,91	354,91	354,91	354,91		
		DM	-	-	-	-	-	-	-	-	-		
NEDERLAND	Prijzen franco-grens	Fl	205,58	205,58	203,47	203,47	203,47	203,47	203,47	203,47	203,47		
	Heffingen	DM	227,16	227,16	224,83	224,83	224,83	224,83	224,83	224,83	224,83		
		DM	37,14	37,14	34,29	34,29	34,29	34,29	34,29	34,29	34,29		
PG 06 Gorgonzola et fromages du même groupe Gorgonzola e formaggi dello stesso gruppo		Gorgonzola und Käse derselben Gruppe Gorgonzola en kaassoorten van dezelfde groep											
Prix de seuil/Schwelkenpreise : Deutschland Prezzi d'entrata/Drempelprijzen : (BR)		DM	509,22				516,18						
U.E.B.L. / B.L.E.U.	Prix franco frontière- Prijzen franco-grens	Fb/ Flux	5504,6	5504,6	5504,6	5504,6	5504,6	5504,6	5504,6	5504,6	5504,6		
	Prélèvements-Heffingen	DM	440,37	440,37	440,37	440,37	440,37	440,37	440,37	440,37	440,37		
		DM	39,88	39,88	41,51	41,51	41,51	41,51	41,51	41,51	41,51		
FRANCE	Prix franco frontière	Ff	657,60	664,50	665,83	659,94	657,82	662,87	657,76	661,64			
	Prélèvements	DM	532,79	538,38	539,46	534,68	532,97	537,06	532,92	536,14			
		DM	-	-	-	-	-	-	-	-	-		
ITALIA	Prezzi franco-frontiera	Lit	82.396	83.221	82.607	80.496	79.935	79.572	78.461	76.905			
	Prelevi	DM	527,33	532,61	528,68	515,17	511,58	509,26	502,15	504,99			
		DM	-	-	-	-	-	-	-	-	-		
NEDERLAND	Prijzen franco-grens	Fl	450,52	450,52	446,06	446,06	446,06	462,07	462,07	462,07			
	Heffingen	DM	497,81	497,81	492,88	492,88	492,88	510,57	510,57	510,57			
		DM	-	-	-	-	-	-	-	-	-		

PRIX DE SEUIL PRIX FRANCO FRONTIERE PRELEVEMENTS INTRACOMMUNAUTAIRES
 SCHWELLENPREISE FREI-GRENZE-PREISE INNERGEMEINSCHAFTLICHE ABSCHOPFUNGEN
 PREZZI D'ENTRATA PREZZI FRANCO-FRONTIERA PRELIEVI INTRACOMUNITARI
 DREMPELPRIJZEN PRIJZEN FRANCO-GRENS INTRACOMMUNAUTAIRE HEFFINGEN

PRODUITS LAITIERS
 MILCHERZEUGNISSE
 PROD. LATT.-CAS.
 ZUIVELPRODUCTEN

Pour importations vers : Für Einfuhren nach : Per importazioni verso : Voor invoeren naar :

DEUTSCHLAND (BR)

100 Kg

Provenance Herkunft Provenienza Herkomst	Description - Beschreibung Descrizione - Omschrijving	1 9 6 8											
		MAI			JUN				JUL				
		13-19	20-26	27-2	3-9	10-16	17-23	24-30	1-7	8-14	15-21		
PG 05 : Lait condensé (avec addition de sucre) Latte condensato (con aggiunta di zuccheri)		Kondensmilch (gezuckert) Gecondenseerde melk (met toegevoegde suiker)											
Prix de seuil/Schwelkenpreise : Deutschland Prezzi d'entrata/Drempelprijzen : (BR)		DM	280,19										
U.E.B.L. / B.L.E.U.	Prix franco frontière- Prijzen franco-grens	Fb/ Flux	3393,2	3393,2	3393,2	3393,2	3393,2	3393,2	3393,2	3393,2	3393,2	3393,2	3393,2
		DM	271,46	271,46	271,46	271,46	271,46	271,46	271,46	271,46	271,46	271,46	271,46
	Prélèvements-Heffingen	DM	-	-	-	-	-	-	-	-	-	-	-
FRANCE	Prix franco frontière	Ff	352,60	352,60	352,60	352,60	352,60	352,60	352,60	352,60	352,60	352,60	352,60
		DM	285,68	285,68	285,68	285,68	285,68	285,68	285,68	285,68	285,68	285,68	285,68
	Prélèvements	DM	-	-	-	-	-	-	-	-	-	-	-
ITALIA	Prezzi franco-frontiera	Lit	55.455	55.455	55.455	55.455	55.455	55.455	55.455	55.455	55.455	55.455	55.455
		DM	354,91	354,91	354,91	354,91	354,91	354,91	354,91	354,91	354,91	354,91	354,91
	Prelievi	DM	-	-	-	-	-	-	-	-	-	-	-
NEDERLAND	Prijzen franco-grens	F1	203,47	203,47	203,47	203,47	203,47	203,47	203,47	203,47	203,47	203,47	203,47
		DM	224,83	224,83	224,83	224,83	224,83	224,83	224,83	224,83	224,83	224,83	224,83
	Heffingen	DM	34,29	34,29	34,29	34,29	34,29	34,29	34,29	34,29	34,29	34,29	34,29
PG 06 : Gorgonzola et fromages du même groupe Gorgonzola e formaggi dello stesso gruppo		Gorgonzola und Käse derselben Gruppe Gorgonzola en kaassoorten van dezelfde groep											
Prix de seuil/Schwelkenpreise : Deutschland Prezzi d'entrata/Drempelprijzen : (BR)		DM	516,18										
U.E.B.L. / B.L.E.U.	Prix franco frontière- Prijzen franco-grens	Fb/ Flux	5504,6	5504,6	5504,6	5504,6	5504,6	5504,6	5504,6	5504,6	5504,6	5504,6	5504,6
		DM	440,37	440,37	440,37	440,37	440,37	440,37	440,37	440,37	440,37	440,37	440,37
	Prélèvements-Heffingen	DM	41,51	41,51	41,51	41,51	41,51	41,51	41,51	41,51	41,51	41,51	41,51
FRANCE	Prix franco frontière	Ff	656,60	656,60	656,60	656,60	656,60	667,61	667,61	667,61	667,61	663,60	663,60
		DM	531,98	531,98	531,98	531,98	531,98	540,90	540,90	540,90	540,90	537,65	537,65
	Prélèvements	DM	-	-	-	-	-	-	-	-	-	-	-
ITALIA	Prezzi franco-frontiera	Lit	78.461	78.461	78.461	78.461	78.461	78.461	80.365	80.365	81.317	81.317	81.317
		DM	502,15	502,15	502,15	502,15	502,15	502,15	514,34	514,34	520,43	520,43	520,43
	Prelievi	DM	-	-	-	-	-	-	-	-	-	-	-
NEDERLAND	Prijzen franco-grens	F1	462,07	462,07	462,07	462,07	462,07	462,07	462,07	462,07	462,07	462,07	462,07
		DM	510,57	510,57	510,57	510,57	510,57	510,57	510,57	510,57	510,57	510,57	510,57
	Heffingen	DM	-	-	-	-	-	-	-	-	-	-	-

PRIX DE SEUIL PRIX FRANCO FRONTIERE PRELEVEMENTS INTRACOMMUNAUTAIRES
 SCHWELLENPREISE FREI-GRENZE-PREISE INNERGEMEINSCHAFTLICHE ABSCHOPFUNGEN
 PREZZI D'ENTRATA PREZZI FRANCO-FRONTIERA PRELIEVI INTRACOMUNITARI
 DREMPELPRIJZEN PRIJZEN FRANCO-GRENS INTRACOMMUNAUTAIRE HEFFINGEN

PRODUITS LAITIERS
 MILCHERZEUGNISSE
 PROD. LATT.-CAS.
 ZUIVELPRODUCTEN

Pour importations vers : Für Einfuhren nach : Per importazioni verso : Voor invoeren naar :

DEUTSCHLAND (BR)

100 Kg

Provenance Herkunft Provenienza Herkomst	Description - Beschreibung Beschreibung - Omschrijving	1967		1968								
		NOV	DEC	JAN	FEB	MAR	APR	MAI	JUN	JUL	AUG	
		PG 08 : Emmental et fromages du même groupe Emmental e formaggi dello stesso gruppo		Emmental und Käse derselben Gruppe Emmental en kaassoorten van dezelfde groep								
Prix de seuil/Schwelkenpreise : Deutschland Prezzi d'entrata/Drempelprijzen (BR)		DM	532,00									
U.E.B.L. / B.L.E.U.	Prix franco frontière- Prijzen franco-grens Prélèvements-Heffingen	Fb/Flux	6517,5	6517,5	6517,5	6517,5	6517,5	6336,9	6324,0	6324,0		
		DM	521,40	521,40	521,40	521,40	521,40	506,95	505,92	505,92		
		DM	-	-	-	-	-	-	-	-	-	
FRANCE	Prix franco frontière Prélèvements	Ff	609,73	611,15	612,31	616,12	613,88	612,93	612,25	608,21		
		DM	494,00	495,15	496,09	499,18	497,37	496,60	496,04	492,75		
		DM	4,31	2,80	0,19	-	-	-	0,02	0,96		
ITALIA	Prezzi franco-frontiera Prelievi	Lit	90.488	90.238	85.939	84.419	84.649	84.712	85.601	85.601		
		DM	579,12	577,52	550,01	540,28	541,75	542,16	547,85	547,85		
		DM	-	-	-	-	-	-	-	-		
NEDERLAND	Prijzen franco-grens Heffingen	Ff	471,31	471,31	466,64	466,64	466,64	466,64	466,64	466,64		
		DM	520,78	520,78	515,62	515,62	515,62	515,62	515,62	515,62		
		DM	- 1)	- 1)	- 1)	- 1)	- 1)	-	-	-		
PG 09 Gouda et fromages du même groupe Gouda e formaggi dello stesso gruppo		Gouda und Käse derselben Gruppe Gouda en kaassoorten van dezelfde groep										
Prix de seuil/Schwelkenpreise : Deutschland Prezzi d'entrata/Drempelprijzen (BR)		DM	422,50		428,87							
U.E.B.L. / B.L.E.U.	Prix franco frontière- Prijzen franco-grens Prélèvements-Heffingen	Fb/Flux	5467,5	5467,5	5467,5	5467,5	5467,5	5302,1	5104,3	5156,7		
		DM	437,40	437,40	437,40	437,40	437,40	424,17	408,34	412,54		
		DM	-	-	-	-	-	-	-	-		
FRANCE	Prix franco frontière Prélèvements	Ff	577,73	578,95	574,61	573,01	572,60	570,92	542,92	553,75		
		DM	468,08	469,07	465,55	464,25	463,92	462,56	439,87	448,65		
		DM	-	-	-	-	-	-	-	-		
ITALIA	Prezzi franco-frontiera Prelievi	Lit	69.766	68.429	65.480	64.943	64.943	64.943	64.943	64.943		
		DM	446,50	437,95	419,07	415,64	415,64	415,64	415,64	415,64		
		DM	-	-	-	-	-	-	-	-		
NEDERLAND	Prijzen franco-grens Heffingen	Ff	343,48	345,74	345,14	346,03	343,79	339,87	315,93	334,42		
		DM	379,54	382,03	381,37	382,35	379,88	375,55	349,09	369,52		
		DM	- 1)	- 1)	1,31 1)	1,31 1)	2,80 1)	23,21	49,67	36,12		

1) Marchandise accompagnée d'un document D.D.4 certifiant que le montant compensatoire est perçu (Règl. 9/65/CEE et 12/65/CEE)
 waren begleitet von einem Dokument D.D.4, aus dem sich ergibt, dass eine Ausgleichsgebühr erhoben wird (Verord. 9/65/EG und 12/65/EG)
 merce accompagnata dal certificato modello D.D.4 attestante che l'importo di compensazione è stato riscosso (Reg. 9/65/CEE e 12/65/CEE)
 Goederen vergezeld van een document D.D.4 waaruit blijkt, dat het compenserend bedrag geheven werd (Verord. 9/65/EG en 12/65/EG)

PRIX DE SEUIL
SCHWELLENPREISE
PREZZI D'ENTRATA
DREMPELPRIJZEN

PRIX FRANCO FRONTIERE
FREI-GRENZE-PREISE
PREZZI FRANCO-FRONTIERA
PRIJZEN FRANCO-GRENS

PRELEVEMENTS INTRACOMMUNAUTAIRES
INNERGEMEINSCHAFTLICHE ABSCHOPFUNGEN
PRELIEVI INTRACOMUNITARI
INTRACOMMUNAUTAIRE HEFFINGEN

PRODUITS LAITIERS
MILCHERZEUGNISSE
PROD. LATT.-CAS.
ZUIVELPRODUCTEN

Pour importations vers : Für Einfuhren nach : Per importazioni verso : Voor invoeren naar :

DEUTSCHLAND (BR)

100 Kg

Provenance Herkunft Provenienza Herkomst	Description - Beschreibung Descrizione - Omschrijving	1 9 6 8												
		MAI			JUN				JUL					
		13-19	20-26	27-2	3-9	10-16	17-23	24-30	1-7	8-14	15-21			
PG 08 : Emmental et fromages du même groupe Emmental e formaggi dello stesso gruppo		Emmental und Käse derselben Gruppe Emmental en kaasorten van dezelfde groep												
Prix de seuil/Schwellenpreise : Deutschland Prezzi d'entrata/Drempelprijzen (BR)		DM	532,00											
U.E.B.L. / B.L.E.U.	Prix franco frontière- Prijsen franco-grens	Fb/ Flux	6324,0	6324,0	6324,0	6324,0	6324,0	6324,0	6324,0	6324,0	6324,0	6324,0	6324,0	6324,0
		DM	505,92	505,92	505,92	505,92	505,92	505,92	505,92	505,92	505,92	505,92	505,92	505,92
	Prélèvements-Heffingen	DM	-	-	-	-	-	-	-	-	-	-	-	-
FRANCE	Prix franco frontière	Ff	608,60	608,60	609,60	609,60	609,60	609,60	609,60	609,60	609,60	609,60	609,60	609,60
		DM	493,09	493,09	493,09	493,09	493,09	493,09	493,09	493,09	493,09	493,09	493,09	493,09
	Prélèvements	DM	0,05	0,05	-	-	-	-	-	-	4,10	4,10	-	-
ITALIA	Prezzi franco-frontiera	Lit	85,601	85,601	85,601	85,601	85,601	85,601	85,601	85,601	85,601	85,601	85,601	85,601
		DM	547,85	547,85	547,85	547,85	547,85	547,85	547,85	547,85	547,85	547,85	547,85	547,85
	Prelievi	DM	-	-	-	-	-	-	-	-	-	-	-	-
NEDERLAND	Prijsen franco-grens	Ff	466,64	466,64	466,64	466,64	466,64	466,64	466,64	466,64	466,64	466,64	466,64	466,64
		DM	515,62	515,62	515,62	515,62	515,62	515,62	515,62	515,62	515,62	515,62	515,62	515,62
	Heffingen	DM	-	-	-	-	-	-	-	-	-	-	-	-
PG 09 : Gouda et fromages du même groupe Gouda e formaggi dello stesso gruppo		Gouda und Käse derselben Gruppe Gouda en kaasorten van dezelfde groep												
Prix de seuil/Schwellenpreise : Deutschland Prezzi d'entrata/Drempelprijzen (BR)		DM	428,87											
U.E.B.L. / B.L.E.U.	Prix franco frontière- Prijsen franco-grens	Fb/ Flux	5111,5	5111,5	5111,5	5135,7	5160,0	5160,0	5184,2	5184,2	5208,5	5208,5	5208,5	5208,5
		DM	408,92	408,92	408,92	410,86	412,80	412,80	414,74	414,74	416,60	416,60	416,60	416,60
	Prélèvements-Heffingen	DM	-	-	-	-	-	-	-	-	-	-	-	-
FRANCE	Prix franco frontière	Ff	542,92	542,92	542,92	554,52	554,52	554,52	554,52	554,52	554,52	554,52	554,52	554,52
		DM	439,87	439,87	439,87	449,27	449,27	449,27	449,27	449,27	449,27	449,27	449,27	449,27
	Prélèvements	DM	-	-	-	-	-	-	-	-	-	-	-	-
ITALIA	Prezzi franco-frontiera	Lit	64,943	64,943	64,943	64,943	64,943	64,943	64,943	64,943	64,943	64,943	64,943	64,943
		DM	415,64	415,64	415,64	415,64	415,64	415,64	415,64	415,64	415,64	415,64	415,64	415,64
	Prelievi	DM	-	-	-	-	-	-	-	-	-	-	-	-
NEDERLAND	Prijsen franco-grens	Ff	314,38	324,27 ¹⁾	324,27	338,12	334,16	334,16	334,16	334,16	334,16	334,16	334,16	334,16
		DM	347,38	358,31 ¹⁾	358,31	373,61	369,24	369,24	369,24	369,24	369,24	369,24	369,24	
	Heffingen	DM	51,38	40,45 ¹⁾	40,45	25,15	29,52	29,52	29,52	29,52	29,52	29,52	29,52	29,52

1) à partir du : / Ab : / a partire dal : / Vanaf : 21/5/1968.

PRIX DE SEUIL PRIX FRANCO FRONTIERE PRELEVEMENTS INTRACOMMUNAUTAIRES
 SCHWELLENPREISE FREI-GRENZE-PREISE INNERGEMEINSCHAFTLICHE ABSCHOPFUNGEM
 PREZZI D'ENTRATA PREZZI FRANCO-FRONTIERA PRELIEVI INTRACOMUNITARI
 DREMPELPRIJZEN PRIJZEN FRANCO-GRENS INTRACOMMUNAUTAIRE HEFFINGEN

PRODUITS LAITIERS
 MILCHERZEUGNISSE
 PROD. LATT.-CAS.
 ZUIVELPRODUCTEN

Pour importations vers : Für Einfuhr nach : Per importazioni verso : Voor invoeren naar :

DEUTSCHLAND (BR)

100 Kg

Provenance Herkunft Provenienza Herkomst	Description - Beschreibung Descrizione - Omschrijving	1 9 6 7				1 9 6 8						
		NOV	DEC	JAN	FEB	MAR	APR	MAI	JUN	JUL	AUG	
		PG 10 Saint-Paulin et from ages du même groupe Saint-Paulin e formaggi dello stesso gruppo				Saint-Paulin und Käse derselben Gruppe Saint-Paulin en kaassoorten van dezelfde groep						
Prix de seuil/Schwelgenreise : Deutschland Prezzi d'entrata/Drempelprijzen : (BR)		DM	451,75				458,07					
U.E.B.L. / B.L.E.U.	Prix franco frontière- Prijsen franco-grens	Fb/ Flux	5398,5	5404,1	5423,5	5429,2	5438,5	5273,5	5262,8	5260,5		
	Prélèvements-Heffingen	DM	431,88	432,53	433,88	434,34	435,08	421,88	421,02	421,40		
		DM	-	-	-	-	-	2,95	5,54	5,54		
FRANCE	Prix franco frontière	Ff	588,60	588,60	592,14	591,60	591,60	591,60	591,60	591,60		
	Prélèvements	DM	476,88	476,88	479,75	479,31	479,31	479,31	479,31	479,31		
		DM	-	-	-	-	-	-	-	-		
ITALIA	Prezzi franco-frontiera	Lit	76.081	76.081	77.094	76.376	76.081	76.081	76.081	76.081		
	Prelievi	DM	486,92	486,92	493,40	488,81	486,92	486,92	486,92	486,92		
		DM	-	-	-	-	-	-	-	-		
NEDERLAND	Prijzen franco-grens	Fl	404,41	404,41	400,41	400,41	400,41	400,41	400,41	400,41		
	Heffingen	DM	446,86	446,86	442,44	442,44	442,44	442,44	442,44	442,44		
		DM	- 1)	- 1)	- 1)	- 1)	- 1)	-	-	-		
PG 11 Camembert et fromages du même groupe Camembert e formaggi dello stesso gruppo				Camembert und Käse derselben Gruppe Camembert en kaassoorten van dezelfde groep								
Prix de seuil/Schwelgenreise : Deutschland Prezzi d'entrata/Drempelprijzen : (BR)		DM	482,00									
U.E.B.L. / B.L.E.U.	Prix franco frontière- Prijsen franco-grens	Fb/ Flux	5967,5	5967,5	5967,5	5967,5	5967,5	5967,5	5967,5	5967,5		
	Prélèvements-Heffingen	DM	477,40	477,40	477,40	477,40	477,40	477,40	477,40	477,40		
		DM	-	-	-	-	-	-	-	-		
FRANCE	Prix franco frontière	Ff	661,40	665,92	675,67	660,26	658,60	658,60	658,60	658,60		
	Prélèvements	DM	535,87	539,53	547,43	534,94	533,60	533,60	533,60	533,60		
		DM	-	-	-	-	-	-	-	-		
ITALIA	Prezzi franco-frontiera	Lit	77.985	77.985	77.371	75.441	74.315	74.177	74.177	74.288		
	Prelievi	DM	499,10	499,10	495,17	482,82	475,62	474,73	474,73	475,44		
		DM	-	-	-	-	-	-	-	-		
NEDERLAND	Prijzen franco-grens	Fl	429,73	429,73	425,48	425,48	425,48	425,48	425,48	425,48		
	Heffingen	DM	474,84	474,84	470,14	470,14	470,14	470,14	470,14	470,14		
		DM	- 1)	- 1)	- 1)	- 1)	- 1)	-	-	-		

1) Merchandise accompagnée d'un document D.D.4 certifiant que le montant compensatoire est perçu (Règl. 9/65/CEE et 12/65/CEE)
 Waren begleitet von einem Dokument D.D.4 aus dem sich ergibt, dass eine Ausgleichsabgabe erhoben wird (Verord. 9/65/EWG und 12/65/EWG)
 Merce accompagnata dal certificato modello D.D.4 attestante che l'importo di compensazione è stato riscosso (Reg. 9/65/CEE e 12/65/CEE)
 Goederen vergezeld van een document D.D.4 waaruit blijkt, dat het compenserend bedrag gevezen werd (Verord. 9/65/EEG en 12/65/EEG)

PRIX DE SEUIL PRIX FRANCO FRONTIERE PRELEVEMENTS INTRACOMMUNAUTAIRES
 SCHWELLENPREISE FREI-GRENZE-PREISE INNERGEMEINSCHAFTLICHE ABSCHOPFUNGEN
 PREZZI D'ENTRATA PREZZI FRANCO-FRONTIERA PRELIEVI INTRACOMUNITARI
 DREMPELPRIJZEN PRIJZEN FRANCO-GRENS INTRACOMMUNAUTAIRE HEFFINGEN

PRODUITS LAITIERS
 MILCHERZEUGNISSE
 PROD. LATT.-CAS.
 ZUIVELPRODUCTEN

Pour importations vers : Für Einfuhren nach : Per importazioni verso : Voor invoeren naar :

DEUTSCHLAND (BR)

100 Kg

Provenance Herkunft Provenienza Herkomst	Description - Beschreibung Descrizione - Omschrijving	1 9 6 8										
		MAI			JUN				JUL			
		13-19	20-26	27-2	3-9	10-16	17-23	24-30	1-7	8-14	15-21	
PG 10 : Saint-Paulin et fromages du même groupe Saint-Paulin e formaggi dello stesso gruppo		Saint-Paulin und Käse derselben Gruppe Saint-Paulin en kaasorten van dezelfde groep										
Prix de seuil/Schwelldenpreise : Deutschland Prezzi d'entrata/Drempelprijzen (BR)		DM	458,07									
U.E.B.L. / B.L.E.U.	Prix franco frontière- Prijsen franco-grens	Fb/ Flux	5262,8	5262,8	5262,8	5262,8	5262,8	5262,8	5287,1	5287,1	5289,1	
	Prélèvements-Heffingen	DM	421,02	421,02	421,02	421,02	421,02	421,02	422,97	422,97	422,97	
FRANCE	Prix franco frontière	Ff	591,60	591,60	591,60	591,60	591,60	591,60	591,60	591,60	591,60	
	Prélèvements	DM	479,31	479,31	479,31	479,31	479,31	479,31	479,31	479,31	479,31	
		DM	-	-	-	-	-	-	-	-	-	
ITALIA	Prezzi franco-frontiera	Lit	76.081	76.081	76.081	76.081	76.081	76.081	76.081	76.081	76.081	
	Prelievi	DM	486,92	486,92	486,92	486,92	486,92	486,92	486,92	486,92	486,92	
		DM	-	-	-	-	-	-	-	-	-	
NEDERLAND	Prijzen franco-grens	Fl	400,41	400,41	400,41	400,41	400,41	400,41	400,41	400,41	400,41	
	Heffingen	DM	442,44	442,44	442,44	442,44	442,44	442,44	442,44	442,44	442,44	
		DM	-	-	-	-	-	-	-	-	-	
PG 11 : Camembert et fromages du même groupe Camembert e formaggi dello stesso gruppo		Camembert und Käse derselben Gruppe Camembert en kaasorten van dezelfde groep										
Prix de seuil/Schwelldenpreise : Deutschland Prezzi d'entrata/Drempelprijzen (BR)		DM	482,00									
U.E.B.L. / B.L.E.U.	Prix franco frontière- Prijsen franco-grens	Fb/ Flux	5967,5	5967,5	5967,5	5967,5	5967,5	5967,5	5967,5	5967,5	5967,5	
	Prélèvements-Heffingen	DM	477,40	477,40	477,40	477,40	477,40	477,40	477,40	477,40	477,40	
FRANCE	Prix franco frontière	Ff	658,60	658,60	658,60	658,60	658,60	658,60	658,60	658,60	670,60	
	Prélèvements	DM	533,60	533,60	533,60	533,60	533,60	533,60	533,60	533,60	543,32	
		DM	-	-	-	-	-	-	-	-	-	
ITALIA	Prezzi franco-frontiera	Lit	74.177	74.177	74.177	74.177	74.177	74.177	74.653	74.653	74.653	
	Prelievi	DM	474,73	474,73	474,73	474,73	474,73	474,73	477,78	477,78	477,78	
		DM	-	-	-	-	-	-	-	-	-	
NEDERLAND	Prijzen franco-grens	Fl	425,48	425,48	425,48	425,48	425,48	425,48	425,48	425,48	425,48	
	Heffingen	DM	470,14	470,14	470,14	470,14	470,14	470,14	470,14	470,14	470,14	
		DM	-	-	-	-	-	-	-	-	-	

PRIX DE SEUIL PRIX FRANCO FRONTIERE PRELEVEMENTS INTRACOMMUNAUTAIRES
 SCHWELLENPREISE FREI-GRENZE-PREISE INNERGEMEINSCHAFTLICHE ABSCHOPFUNGEN
 PREZZI D'ENTRATA PREZZI FRANCO-FRONTIERA PRELIEVI INTRACOMUNITARI
 DREMPELPRIJZEN PRIJZEN FRANCO-GRENS INTRACOMMUNAUTAIRE HEFFINGEN

PRODUITS LAITIERS
 MILCHERZEUGNISSE
 PROD. LATT.-CAS.
 ZUIVELPRODUCTEN

Pour importations vers : Für Einfuhren nach : Per importazioni verso : Voor invoeren naar :

DEUTSCHLAND (BR)

100 Kg

Provenance Herkunft Provenienza Herkomst	Description - Beschreibung Descrizione - Omschrijving	1967		1968								
		NOV	DEC	JAN	FEB	MAR	APR	MAI	JUN	JUL	AUG	
PG 13	Lactose	Laktose	Lattosio	Melksuiker								
Prix de seuil/Schwelldenpreise ; Deutschland Prezzi d'entrata/Drempelprijzen (BR)		DM	172,00									
U.E.B.L. / B.L.E.U.	Prix franco frontière- Prijzen franco-grens	Fb/ Flux	2013,3	2013,3	2013,3	2013,3	2013,3	2013,3	2013,3	2013,3		
	Prélèvements-Heffingen	DM	161,06	161,06	161,06	161,06	161,06	161,06	161,06	161,06		
FRANCE	Prix franco frontière	Ff	201,20	201,20	201,60	201,60	201,60	201,60	201,60	201,60		
	Prélèvements	DM	163,01	163,01	163,34	163,34	163,34	163,34	163,34	163,34		
ITALIA	Prezzi franco-frontiera	Lit	30.029	30.674	30.981	30.981	30.981	30.981	30.981	30.981		
	Prelievi	DM	192,19	196,31	198,28	198,28	198,28	198,28	198,28	198,28		
NEDERLAND	Prijzen franco-grens	F1	111,69	111,69	110,61	110,61	110,61	110,61	110,61	110,61		
	Heffingen	DM	123,41	123,41	122,22	122,22	122,22	122,22	122,22	122,22		
PG 14	Beurre	Butter	Burro	Boter								
Prix de seuil/Schwelldenpreise ; Deutschland Prezzi d'entrata/Drempelprijzen (BR)		DM	740,00		754,22							
BELGIQUE / BELGIE	Prix franco frontière- Prijzen franco-grens	Fb	9928,45	9928,5	9928,5	9928,5	9928,5	9928,5	9913,5	9913,5		
	Prélèvements-Heffingen	DM	794,28	794,28	794,28	794,28	794,28	793,64	793,08	793,08		
FRANCE	Prix franco frontière	Ff	875,40	873,44	878,98	869,18	875,28	868,87	866,21	871,27		
	Prélèvements	DM	709,25	707,66	712,15	704,21	709,15	703,96	701,80	705,90		
ITALIA	Prezzi franco-frontiera	Lit	98.833	103.155	104.244	104.733	106.405	105.131	104.975	104.071		
	Prelievi	DM	632,53	660,19	667,16	670,29	680,99	672,84	671,84	666,05		
LUXEMBOURG	Prix franco frontière	Flux	9142,9	9142,9	9142,9	9142,9	9142,9	9142,9	9142,9	9142,9		
	Prélèvements	DM	731,43	731,43	731,43	731,43	731,43	731,43	731,43	731,43		
NEDERLAND	Prijzen franco-grens	F1	582,43	582,43	576,65	576,65	576,65	603,43	604,35	604,35		
	Heffingen	DM	643,57	643,57	637,18	637,18	637,18	666,77	667,79	667,79		
		DM	26,09 ^{b)}	26,09 ¹⁾	32,34 ¹⁾	32,34 ¹⁾	32,34 ¹⁾	32,21	31,19	31,19		

1) Marchandise accompagnée d'un document D.D.4 certifiant que le montant compensatoire est perçu (Règl. 9/65/CEE et 12/65/CEE)
 Waren begleitet von einem Dokument D.D.4 aus dem sich ergibt, dass eine Ausgleichsabgabe erhoben wird (Verord. 9/65/EWG und 12/65/EWG)
 Merce accompagnata dal certificato modello D.D.4 attestante che l'importo di compensazione è stato riscosso (Reg. 9/65/CEE e 12/65/CEE)
 Goederen vergezeld van een dokument D.D.4 waaruit blijkt, dat het compenserend bedrag geheven werd (Verord. 9/65/EEG en 12/65/EEG)

PRIX DE SEUIL
SCHWELLENPREISE
PREZZI D'ENTRATA
DREMPELPRIJZEN

PRIX FRANCO FRONTIERE
FREI-GRENZE-PREISE
PREZZI FRANCO-FRONTIERA
PRIJZEN FRANCO-GRENS

PRELEVEMENTS INTRACOMMUNAUTAIRES
INNERGEMEINSCHAFTLICHE ABSCHOPFUNGEN
PRELIEVI INTRACOMUNITARI
INTRACOMMUNAUTAIRE HEFFINGEN

PRODUITS LAITIERS
MILCHERZEUGNISSE
PROD. LATT.-CAS.
ZUIVELPRODUCTEN

Pour importations vers : Für Einfuhren nach : Per importazioni verso : Voor invoeren naar :

DEUTSCHLAND (BR)

100 Kg

Provenance Herkunft Provenienza Herkomst	Description - Beschreibung Descrizione - Omschrijving	1 9 6 8											
		MAI			JUN				JUL				
		13-19	20-26	27-2	3-9	10-16	17-23	24-30	1-7	8-14	15-21		
PG 13 : Lactose		Laktose			Lattosio				Melkzuiker				
Prix de seuil/Schwelkenpreise : Deutschland Prezzi d'entrata/Drempelprijzen (BR)		DM	212,29										
U.E.B.L. / B.L.E.U.	Prix franco frontière- Prijzen franco-grens	Fb/ Flux	2013,3	2013,3	2013,3	2013,3	2013,3	2013,3	2013,3	2013,3	2013,3	2013,3	
		DM	161,06	161,06	161,06	161,06	161,06	161,06	161,06	161,06	161,06	161,06	
FRANCE	Prélèvements-Heffingen	DM	-	-	-	-	-	-	-	-	-		
	Prix franco frontière	Ff	201,60	201,60	201,60	201,60	201,60	201,60	201,60	201,60	201,60	201,60	
	Prélèvements	DM	163,34	163,34	163,34	163,34	163,34	163,34	163,34	163,34	163,34	163,34	
		DM	-	-	-	-	-	-	-	-	-		
ITALIA	Prezzi franco-frontiera	Lit	30.981	30.981	30.981	30.981	30.981	30.981	30.981	30.981	30.981	30.981	
	Prelevi	DM	198,28	198,28	198,28	198,28	198,28	198,28	198,28	198,28	198,28	198,28	
NEDERLAND	Prijzen franco-grens	Fl	110,61	110,61	110,61	110,61	110,61	110,61	110,61	110,61	110,61	110,61	
	Heffingen	DM	122,22	122,22	122,22	122,22	122,22	122,22	122,22	122,22	122,22	122,22	
		DM	-	-	-	-	-	-	-	-	-		
	PG 14 : Beurre		Butter			Burro				Boter			
Prix de seuil/Schwelkenpreise : Deutschland Prezzi d'entrata/Drempelprijzen (BR)		DM	944,21										
BELGIQUE / BELGIE	Prix franco frontière- Prijzen franco-grens	Fb/ Flux	9913,5	9913,5	9913,5	9913,5	9913,5	9913,5	9913,5	9913,5	9913,5	9913,5	
		DM	793,08	793,08	793,08	793,08	793,08	793,08	793,08	793,08	793,08	793,08	
FRANCE	Prélèvements-Heffingen	DM	-	-	-	-	-	-	-	-	-		
	Prix franco frontière	Ff	866,60	866,60	866,60	866,60	871,60	871,60	876,60	876,60	879,60	879,60	
	Prélèvements	DM	702,12	702,12	702,12	702,12	706,17	706,17	710,22	710,22	712,65		
		DM	-	-	-	-	-	-	-	-	-		
ITALIA	Prezzi franco-frontiera	Lit	105.099	105.099	103.171	103.171	103.653	103.653	106.063	106.063	106.063	106.063	
	Prelevi	DM	672,63	672,63	660,29	660,29	663,38	663,38	678,80	678,80	678,80	678,80	
LUXEMBOURG	Prix franco frontière	Flux	9142,9	9142,9	9142,9	9142,9	9142,9	9142,9	9142,9	9142,9	9142,9	9142,9	
	Prélèvements	DM	731,43	731,43	731,43	731,43	731,43	731,43	731,43	731,43	731,43	731,43	
NEDERLAND	Prijzen Franco-grens	Fl	604,35	604,35	604,35	604,35	604,35	604,35	604,35	604,35	604,35	604,35	
	Heffingen	DM	667,79	667,79	667,79	667,79	667,79	667,79	667,79	667,79	667,79	667,79	
		DM	31,19	31,19	31,19	31,19	31,19	31,19	31,19	31,19	31,19		
		DM	-	-	-	-	-	-	-	-	-		

PRIX DE SEUIL PRIX FRANCO FRONTIERE PRELEVEMENTS INTRACOMMUNAUTAIRES
 SCHWELLENPREISE FREI-GRENZE-PREISE INNERGEMEINSCHAFTLICHE ABSCHOPFUNGEN
 PREZZI D'ENTRATA PREZZI FRANCO-FRONTIERA PRELIEVI INTRACOMUNITARI
 DEEMPELPRIJZEN PRIJZEN FRANCO-GRENS INTRACOMMUNAUTAIRE HEFFINGEN

PRODUITS LAITIERS
 MILCHERZEUGNISSE
 PROD. LATT.-CAS.
 ZUIVELPRODUCTEN

Pour importations vers : Für Einfuhren nach : Per importazioni verso : Voor invoeren naar :

DEUTSCHLAND (BR)

100 Kg

Provenance Herkunft Provenienza Herkomst	Description - Bezeichnung Descrizione - Omschrijving	1967				1968						
		NOV	DEC	JAN	FEB	MAR	APR	MAI	JUN	JUL	AUG	
		CEE Cheddar										
Prix de seuil/Schwelkenpreise ; Deutschland Prezzi d'entrata/Drempelprijzen (BR)		DM	406,00									
U.E.B.L. / B.L.E.U.	Prix franco frontière- Prijzen franco-grens	Fb/ Flux	5067,5	5067,5	5067,5	5067,5	5067,5	4927,5	4917,5	4917,5		
		DM	405,40	405,40	405,40	405,40	405,40	394,20	393,40	393,40		
	Prélèvements-Heffingen	DM	-	-	-	-	-	-	-	-		
FRANCE	Prix franco frontière	Ff	568,33	565,12	569,78	570,91	573,28	575,63	562,79	561,50		
		DM	460,46	457,86	461,64	462,55	464,67	466,38	455,97	454,93		
	Prélèvements	DM	-	-	-	-	-	-	-	-		
ITALIA	Prezzi franco-frontiera	Lit	58.348	58.348	58.348	58.348	58.348	58.348	58.348	58.348		
		DM	373,43	373,43	373,43	373,43	373,43	373,43	373,43	373,43		
	Prelievi	DM	7,52	7,52	3,56	3,56	3,56	3,56	3,56	3,56		
NEDELAND	Prijzen franco-grens	Ff	399,42	401,45	399,52	400,41	398,18	395,47	374,09	390,78		
		DM	441,35	443,59	441,46	442,44	439,98	436,98	414,24	431,80		
	Heffingen	DM	- 1)	- 1)	- 1)	- 1)	- 1)	-	-	-		
TIL Tilsit Tilsit Tilsit Tilsit												
Prix de seuil/Schwelkenpreise ; Deutschland Prezzi d'entrata/Drempelprijzen (BR)		DM	422,50				428,87					
U.E.B.L. / B.L.E.U.	Prix franco frontière- Prijzen franco-grens	Fb/ Flux	5613,5	5613,5	5613,5	5613,5	5613,5	5458,2	5447,1	5447,1		
		DM	449,08	449,08	449,08	449,08	449,08	436,66	435,77	435,77		
	Prélèvements-Heffingen	DM	-	-	-	-	-	-	-	-		
FRANCE	Prix franco frontière	Ff	564,00	564,00	549,53	549,53	549,53	549,53	549,53	549,53		
		DM	456,95	456,95	445,23	445,23	445,23	445,23	445,23	445,23		
	Prélèvements	DM	-	-	-	-	-	-	-	-		
ITALIA	Prezzi franco-frontiera	Lit	68.962	68.962	68.962	68.962	68.962	68.962	68.962	68.962		
		DM	441,36	441,36	441,36	441,36	441,36	441,36	441,36	441,36		
	Prelievi	DM	-	-	-	-	-	-	-	-		
NEDELAND	Prijzen franco-grens	Ff	348,50	348,50	345,06	345,06	345,06	360,56	360,56	360,52		
		DM	385,08	385,08	381,28	381,28	381,28	398,36	398,36	398,36		
	Heffingen	DM	- 1)	- 1)	0,20 ¹⁾	0,20 ¹⁾	0,20 ¹⁾	0,40	0,40	0,40		

1) Marchandise accompagnée d'un document D.D.4 certifiant que le montant compensatoire est perçu (Règl. 9/65/CEE et 12/65/CEE)
 Waren begleitet von einem Dokument D.D.4 aus dem sich ergibt, dass eine Ausgleichsabgabe erhoben wird (Verord. 9/65/EGW und 12/65/EGW)
 Merce accompagnata dal certificato modello D.D.4 attestante che l'importo di compensazione è stato riscosso (Reg. 9/65/CEE e 12/65/CEE)
 Goederen vergezeld gan een document D.D.4 waaruit blijkt, dat het compenserend bedrag geheven werd (Veord. 9/65/EEG en 12/65/EEG)

PRIX DE SEUIL
SCHWELLENPREISE
PREZZI D'ENTRATA
DREMPELPRIJZEN

PRIX FRANCO FRONTIERE
FREI-GRENZE-PREISE
PREZZI FRANCO-FRONTIERA
PRIJZEN FRANCO-GRENS

PRELEVEMENTS INTRACOMMUNAUTAIRES
INNERGEMEINSCHAFTLICHE ABSCHOPFUNGEN
PRELIEVI INTRACOMUNITARI
INTRACOMMUNAUTAIRE HEFFINGEN

PRODUITS LAITIERS
MILCHERZEUGNISSE
PROD. LATT.-CAS.
ZUIVELPRODUCTEN

Pour importations vers : Für Einfuhr nach : Per importazioni verso : Voor invoeren naar :

DEUTSCHLAND (BR)

100 Kg

Provenance Herkunft Provenienza Herkonst	Description - Beschreibung Descrizione - Omschrijving	1 9 6 8										
		MAI			JUN				JUL			
		13-19	20-26	27-2	3-9	10-16	17-23	24-30	1-7	8-14	15-21	
CHE : Cheddar												
Prix de seuil/Schwellenpreise : Deutschland Prezzi d'entrata/Drempelprijzen' (BR)		DM	501,11									
U.E.B.L. / B.L.E.U.	Prix franco frontière- Prijzen franco-grens	Fb/ Flux	4917,5	4917,5	4917,5	4917,5	4917,5	4917,5	4917,5	4917,5	4917,5	
		DM	393,40	393,40	393,40	393,40	393,40	393,40	393,40	393,40	393,40	
	Prélèvements-Heffingen	DM	-	-	-	-	-	-	-	-		
FRANCE	Prix franco frontière	Ff	568,60	568,60	556,60	556,60	556,60	574,60	559,60	559,60	566,60	
		DM	460,68	460,68	450,96	450,96	450,96	465,54	453,39	453,39	459,06	
	Prélèvements	DM	-	-	-	-	-	-	-	-		
ITALIA	Prezzi franco-frontiera	Lit	58.348	58.348	58.348	58.348	58.348	58.348	59.348	58.348	58.348	
		DM	373,43	373,43	373,43	373,43	373,43	373,43	373,43	373,43	373,43	
	Prelievi	DM	3,56	3,56	3,56	3,56	3,56	3,56	3,56	3,56		
NEDERLAND	Prijzen franco-grens	Fl	370,75	380,63 ¹⁾	380,63	394,48	390,52	390,52	390,52	390,52	390,52	
		DM	409,67	420,59	420,59	435,89	431,51	431,51	431,51	431,51	431,51	
	Heffingen	DM	-	-	-	-	-	-	-	-		
FIL : Tilsit		Tilsiter		Tilsit		Tilsit						
Prix de seuil/Schwellenpreise : Deutschland Prezzi d'entrata/Drempelprijzen' (BR)		DM	589,55									
U.E.B.L. / B.L.E.U.	Prix franco frontière- Prijzen franco-grens	Fb/ Flux	5447,1	5447,1	5447,1	5447,1	5447,1	5447,1	5447,1	5447,1	5447,1	
		DM	435,77	435,77	435,77	435,77	435,77	435,77	435,77	435,77	435,77	
	Prélèvements-Heffingen	DM	-	-	-	-	-	-	-	-		
FRANCE	Prix franco frontière	Ff	549,53	549,53	549,53	549,53	549,53	549,53	549,53	549,53	549,53	
		DM	445,23	445,23	445,23	445,23	445,23	445,23	445,23	445,23	445,23	
	Prélèvements	DM	-	-	-	-	-	-	-	-		
ITALIA	Prezzi franco-frontiera	Lit	68.962	68.962	68.962	68.962	68.962	68.962	68.962	68.962	68.962	
		DM	441,36	441,36	441,36	441,36	441,36	441,36	441,36	441,36	441,36	
	Prelievi	DM	-	-	-	-	-	-	-	-		
NEDERLAND	Prijzen franco-grens	Fl	360,52	360,52	360,52	360,52	360,52	360,52	360,52	360,52	360,52	
		DM	398,36	398,36	398,36	398,36	398,36	398,36	398,36	398,36	398,36	
	Heffingen	DM	0,40	0,40	0,40	0,40	0,40	0,40	0,40	0,40		

1) à partir du : / Ab : / a partire dal : / Vanaf : 21/5/1968

PRIX DE SEUIL
SCHWELLENPREISE
PREZZI D'ENTRATA
DREMPELPRIJZEN

PRIX FRANCO FRONTIERE
FREI-GRENZE-PREISE
PREZZI FRANCO-FRONTIERA
PRIJZEN FRANCO-GRENS

PRELEVEMENTS INTRACOMMUNAUTAIRES
INNERGEMEINSCHAFTLICHE ABSCHOPFUNGEN
PRELIEVI INTRACOMUNITARI
INTRACOMMUNAUTAIRE HEFFINGEN

PRODUITS LAITIERS
MILCHERZEUGNISSE
PROD. LATT.-CAS.
ZUIVELPRODUCTEN

Pour importations vers : Für Einfuhren nach : Per importazioni verso : Voor invoeren naar :

FRANCE

100 Kg

Provenance Herkunft Provenienza Herkomst	Description - Beschreibung Descrizione - Omschrijving		1967		1968							
			NOV	DEC	JAN	FEB	MAR	APR	MAI	JUN	JUL	AUG
PG 01 : Poudre de sérum		Molkenpulver		Siero di latte				Weipoeder				
Prix de seuil / Schwellenpreise : France Prezzi d'entrata/Drempelprijzen : France		Ff	106,15									
U.E.B.L. / B.L.E.U.	Prix franco frontière- Prijzen franco-grens Prélèvements-Heffingen	Fb/ Flux	1.099,8	1065,2	1049,8	1045,6	1040,2	1025,5	996,2	1035,0		
		Ff	108,60	105,18	103,66	103,24	102,71	101,26	98,37	102,20		
		Ff	-	-	-	-	-	-	-	-		
DEUTSCHLAND (BR)	Frei-Grenze-Preise Abschöpfungen	DM	88,94	88,94	88,26	83,37	88,40	88,40	89,17	90,40		
		Ff	109,78	109,78	108,94	109,07	109,11	109,11	110,06	111,58		
		Ff	-	-	-	-	-	-	-	-		
ITALIA	Prezzi franco-frontiera Prelievi	Lit	14.001	14.001	14.001	14.001	14.001	14.001	14.001	14.001		
		Ff	110,59	110,59	110,59	110,59	110,59	110,59	110,59	110,59		
		Ff	-	-	-	-	-	-	-	-		
NEDERLAND	Prijzen franco-grens Heffingen	Fl	62,19	65,09	66,19	64,41	59,50	62,01	69,91	75,47		
		Ff	84,82	88,77	90,27	87,84	81,15	84,57	95,35	102,93		
		Ff	16,83	12,87	6,04	8,45	15,15	11,74	1,77	-		
PG 02 : Lait et crème de lait en poudre (24 à 27 %) Latte e crema di latte in polvere (24 a 27 %)		Milch und Rahm in Pulverform (24 bis 27 %) Melk en room in poeder (24 tot 27 %)										
Prix de seuil / Schwellenpreise : France Prezzi d'entrata/Drempelprijzen : France		Ff	484,18		504,71							
U.E.B.L. / B.L.E.U.	Prix franco frontière- Prijzen franco-grens Prélèvements-Heffingen	Fb/ Flux	4.428,5	4433,6	4443,0	4449,4	4452,5	4308,6	4290,9	4305,8		
		Ff	437,27	437,78	438,71	439,34	439,64	425,44	423,69	425,16		
		Ff	37,42	35,84	26,99	26,99	26,99	39,75	40,66	40,66		
DEUTSCHLAND (BR)	Frei-Grenze-Preise Abschöpfungen	DM	361,90	361,99	361,61	363,62	363,50	362,40	362,40	362,40		
		Ff	446,68	446,79	446,32	448,80	448,66	447,30	447,30	447,30		
		Ff	28,51	28,51	19,21	17,76	15,38	15,38	15,38	15,38		
ITALIA	Prezzi franco-frontiera Prelievi	Lit	56.706	56.706	56.706	56.706	56.706	56.706	56.706	56.706		
		Ff	447,92	447,92	447,92	447,92	447,92	447,92	447,92	447,92		
		Ff	25,59	25,59	17,23	17,23	17,23	17,23	17,23	17,23		
NEDERLAND	Prijzen franco-grens Heffingen	Fl	293,43	298,99	299,74	299,74	295,97	294,18	294,63	298,26		
		Ff	400,19	407,77	408,79	408,79	403,65	401,21	401,82	406,78		
		Ff	74,34	65,74	56,36	56,36	61,49	63,94	63,33	60,15		

PRIX DE SEUIL
SCHWELLENPREISE
PREZZI D'ENTRATA
DREMPELPRIJZEN

PRIX FRANCO FRONTIERE
FREI-GRENZE-PREISE
PREZZI FRANCO-FRONTIERA
PRIJZEN FRANCO-GRENS

PRELEVEMENTS INTRACOMMUNAUTAIRES
INNERGEMEINSCHAFTLICHE ABSCHÖPFUNGEN
PRELIEVI INTRACOMUNITARI
INTRACOMMUNAUTAIRE HEFFINGEN

PRODUITS LAITIERS
MILCHERZEUGNISSE
PROD. LATT.-CAS.
ZUIVELPRODUCTEN

Pour importations vers : Für Einfuhren nach : Per importazioni verso : Voor invoeren naar :

FRANCE

100 Kg

Provenance Herkunft Provenienza Herkomet	Description - Beschreibung Descrizione - Omschrijving	1 9 6 8										
		MAI			JUN				JUL			
		13-19	20-26	27-2	3-9	10-16	17-23	24-30	1-7	8-14	15-21	
PG 01 :	Poudre de sérum	Molkenpulver			Siero di latte				Weipoeder			
Prix de seuil / Schwellenpreise : France Prezzi d'entrata/Drempelprijzen	Ff	106,15										
U.E.B.L. / B.L.E.U.	Prix franco frontière- Prijzen franco-grens Prélèvements-Heffingen	Fb/ Flux	987,5	987,5	1017,5	1017,5	1037,5	1037,5	1052,5	1052,5	1042,5	
		Ff	97,51	97,51	100,47	100,47	102,44	102,44	103,92	103,92	102,94	
		Ff	-	-	-	-	-	-	-	-	-	
DEUTSCHLAND (BR)	Frei-Grenze-Preise Abschöpfungen	DM	89,40	89,40	90,40	90,40	90,40	90,40	90,40	90,40	90,40	
		Ff	110,34	110,34	111,58	111,58	111,58	111,58	111,58	111,58	111,58	
		Ff	-	-	-	-	-	-	-	-	-	
ITALIA	Prezzi franco-frontiera Prelievi	Lit	14.001	14.001	14.001	14.001	14.001	14.001	14.001	14.001	14.001	
		Ff	110,59	110,59	110,59	110,59	110,59	110,59	110,59	110,59	110,59	
		Ff	-	-	-	-	-	-	-	-	-	
NEDERLAND	Prijzen franco-grens Heffingen	Ff	70,42	70,42	74,33	74,33	77,26	77,26	73,35	73,35	74,33	
		Ff	96,04	96,04	101,37	101,37	105,37	105,37	100,04	100,04	101,37	
		Ff	0,26	0,26	-	-	-	-	-	-	-	
PG 02 :	Lait et crème de lait en poudre (24 à 27 %) Latte e crema di latte in polvere (24 a 27 %)	Milch und Rahm in Pulverform (24 bis 27 %)			Melk en room in poeder (24 tot 27 %)							
Prix de seuil / Schwellenpreise : France Prezzi d'entrata/Drempelprijzen	Ff	504,71										
U.E.B.L. / B.L.E.U.	Prix franco frontière- Prijzen franco-grens Prélèvements-Heffingen	Fb/ Flux	4289,4	4289,4	4299,0	4299,0	4308,7	4308,7	4308,7	4308,7	4318,3	
		Ff	423,54	423,54	424,49	424,49	425,45	425,45	425,45	425,45	426,39	
		Ff	40,66	40,66	40,66	40,66	40,66	40,66	40,66	40,66	40,66	
DEUTSCHLAND (BR)	Frei-Grenze-Preise Abschöpfungen	DM	362,40	362,40	362,40	362,40	362,40	362,40	362,40	362,40	363,40	
		Ff	447,30	447,30	447,30	447,30	447,30	447,30	447,30	447,30	448,53	
		Ff	15,38	15,38	15,38	15,38	15,38	15,38	15,38	15,38	15,38	
ITALIA	Prezzi franco-frontiera Prelievi	Lit	56.706	56.706	56.706	56.706	56.706	56.706	56.706	56.706	56.706	
		Ff	447,92	447,92	447,92	447,92	447,92	447,92	447,92	447,92	447,92	
		Ff	17,23	17,23	17,23	17,23	17,23	17,23	17,23	17,23	17,23	
NEDERLAND	Prijzen franco-grens Heffingen	Ff	294,18	294,18	296,96	296,96	298,82	298,82	298,82	298,82	298,82	
		Ff	401,21	401,21	405,00	405,00	407,54	407,54	407,54	407,54	407,54	
		Ff	63,94	63,94	60,15	60,15	60,15	60,15	60,15	60,15	60,15	

PRIX DE SEUIL
SCHWELLENPREISE
PREZZI D'ENTRATA
DREMPELPRIJZEN

PRIX FRANCO FRONTIERE
FREI-GRENZE-PREISE
PREZZI FRANCO-FRONTIERA
PRIJZEN FRANCO-GRENS

PRELEVEMENTS INTRACOMMUNAUTAIRES
INNERGEMEINSCHAFTLICHE ABSCHÖPFUNGEN
PRELIEVI INTRACOMUNITARI
INTRACOMMUNAUTAIRE HEFFINGEN

PRODUITS LAITIERS
MILCHERZEUGNISSE
PROD. LATTE-CAS.
ZUIVELPRODUCTEN

Pour importations vers : Für Einfuhren nach : Per importazioni verso : Voor invoeren naar :

FRANCE

100 Kg

Provenance Herkunft Provenienza Herkomst	Description - Beschreibung Descrizione - Omschrijving		1967		1968							
			NOV	DEC	JAN	FEB	MAR	APR	MAI	JUN	JUL	AUG
PG 03 : Lait en poudre (≤ 1,5 %) Latte in polvere (≤ 1,5 %)					Milch in Pulverform (≤ 1,5 %) Melk in poeder (≤ 1,5 %)							
Prix de seuil / Schwellenpreise : France Prezzi d'entrata/Drempelprijzen :			Ff 249,00		255,30							
U.E.B.L. / B.L.E.U.	Prix franco frontière- Prijzen franco-grens Prélèvements-Heffingen	Fb/Flux	1813,2	1817,5	1817,5	1817,5	1817,5	1760,0	1752,2	1759,6		
		Ff	179,04	179,46	179,46	179,46	179,46	173,78	173,01	173,74		
		Ff	62,07	62,07	54,72	54,72	54,72	60,37	60,77	60,77		
DEUTSCHLAND (BR)	Frei-Grenze-Preise Abschöpfungen	DM	173,33	173,33	174,42	176,39	173,05	167,51	155,00	155,00		
		Ff	213,94	213,94	215,28	217,71	213,59	206,75	191,31	191,31		
		Ff	28,69	28,69	19,26	16,58	20,67	27,43	42,87	42,87		
ITALIA	Prezzi franco-frontiera Prelievi	Lit	35.209	35.209	35.209	35.209	35.209	35.209	35.209	35.209		
		Ff	278,12	278,12	278,12	278,12	278,12	278,12	278,12	278,12		
		Ff	-	-	-	-	-	-	-	-		
NEDERLAND	Prijzen franco-grens Heffingen	Fl	146,04	146,26	144,96	140,17	129,98	122,35	135,35	145,60		
		Ff	199,17	199,47	197,70	191,17	177,27	166,86	184,59	198,57		
		Ff	44,22	43,61	36,47	42,36	56,91	67,32	49,80	36,94		
PG 04 : Lait condensé (sans addition de sucre) Latte condensato (senza aggiunta di zuccheri)					Kondensmilch (nicht gezuckert) Gecondenseerde melk (zonder toegevoegde suiker)							
Prix de seuil / Schwellenpreise : France Prezzi d'entrata/Drempelprijzen :			Ff 246,34		237,79							
BELGIQUE/ BELGIE	Prix franco frontière- Prijzen franco-grens Prélèvements-Heffingen	Fb	2.427,5	2427,5	2427,5	2427,5	2427,5	2339,4	2333,1	2333,1		
		Ff	239,69	239,69	239,69	239,69	239,69	230,99	230,37	230,37		
		Ff	-	-	-	-	-	-	-	-		
DEUTSCHLAND (BR)	Frei-Grenze-Preise Abschöpfungen	DM	169,45	169,45	169,77	169,54	171,67	171,90	171,90	171,90		
		Ff	209,15	209,15	209,54	209,26	211,69	212,17	212,17	212,17		
		Ff	18,58	18,58	6,88	6,88	4,63	4,39	4,39	4,39		
ITALIA	Prezzi franco-frontiera Prelievi	Lit	43.885	43.885	43.885	43.885	43.885	43.885	43.885	43.885		
		Ff	346,65	346,65	346,65	346,65	346,65	346,65	346,65	346,65		
		Ff	-	-	-	-	-	-	-	-		
LUXEMBOURG	Prix franco frontière Prélèvements	Flux	2140,6	2140,6	2140,6	2140,6	2140,6	2140,6	2140,6	2140,6		
		Ff	211,36	211,36	211,36	211,36	211,36	211,36	211,36	211,36		
		Ff	16,37	16,37	5,20	5,20	5,20	5,20	5,20	5,20		
NEDERLAND	Prijzen franco-grens Heffingen	Fl	172,14	172,14	170,46	170,46	170,46	170,46	170,46	170,46		
		Ff	234,77	234,77	232,48	232,48	232,48	232,48	232,48	232,48		
		Ff	-	-	-	-	-	-	-	-		

PRIX DE SEUIL
SCHWELLENPREISE
PREZZI D'ENTRATA
DREMPELPRIJZEN

PRIX FRANCO FRONTIERE
FREI-GRENZE-PREISE
PREZZI FRANCO-FRONTIERA
PRIJZEN FRANCO-GRENS

PRELEVEMENTS INTRACOMMUNAUTAIRES
INNERGEMEINSCHAFTLICHE ABSCHÖPFUNGEN
PRELIEVI INTRACOMUNITARI
INTRACOMMUNAUTAIRE HEFFINGEN

PRODUITS LAITIERS
MILCHERZEUGNISSE
PROD. LATT.-CAS.
ZUIVELPRODUCTEN

Pour importations vers : Für Einfuhren nach : Per importazioni verso : Voor invoeren naar :

FRANCE

100 Kg

Provenance Herkunft Provenienza Herkomst	Description - Beschreibung Descrizione - Omschrijving	1 9 6 8									
		MAI			JUN			JUL			
		13-19	20-26	27-2	3-9	10-16	17-23	24-30	1-7	8-14	15-21
PG 03 : Lait en poudre (≤ 1,5 %) / Latte in polvere (≤ 1,5 %)		Milk in Pulverform (≤ 1,5 %) / Melk in poeder (≤ 1,5 %)									
Prix de seuil / Schwellenpreise : France / Prezzi d'entrata/Drempelprijzen : France		Ff 255,30									
U.E.B.L. / B.L.E.U.	Prix franco frontière- Prijzen franco-grens	Fb/Flux	1751,4	1751,4	1756,2	1756,2	1761,1	1761,1	1761,1	1761,1	1761,1
		Ff	172,93	172,93	173,41	173,41	173,89	173,89	173,89	173,89	173,89
	Prélèvements-Heffingen	Ff	60,77	60,77	60,77	60,77	60,77	60,77	60,77	60,77	
DEUTSCHLAND (BR)	Frei-Grenze-Preise	DM	155,00	155,00	155,00	155,00	155,00	155,00	155,00	155,00	155,00
		Ff	191,31	191,31	191,31	191,31	191,31	191,31	191,31	191,31	191,31
	Abschöpfungen	Ff	42,87	42,87	42,87	42,87	42,87	42,87	42,87	42,87	
ITALIA	Prezzi franco-frontiera	Lit	35.209	35.209	35.209	35.209	35.209	35.209	35.209	35.209	35.209
		Ff	278,12	278,12	278,12	278,12	278,12	278,12	278,12	278,12	278,12
	Prelievi	Ff	-	-	-	-	-	-	-	-	
NEEDERLAND	Prijzen franco-grens	Ff	134,78	144,62	145,60	145,60	145,60	145,60	145,60	145,60	145,60
		Ff	183,82	197,24	198,57	198,57	198,57	198,57	198,57	198,57	198,57
	Heffingen	Ff	50,36	36,94	36,94	36,94	36,94	36,94	36,94	36,94	
PG 04 : Lait condensé (sans addition de sucre) / Latte condensato (senza aggiunta di zucchero)		Kondensmilch (nicht gesüßert) / Gecondenseerde melk (zonder toegevoegde suiker)									
Prix de seuil / Schwellenpreise : France / Prezzi d'entrata/Drempelprijzen : France		Ff 237,79									
BELGIQUE/ BELGIE	Prix franco frontière- Prijzen franco-grens	Fb	2333,1	2333,1	2333,1	2333,1	2333,1	2333,1	2333,1	2333,1	2333,1
		Ff	230,37	230,37	230,37	230,37	230,37	230,37	230,37	230,37	230,37
	Prélèvements-Heffingen	Ff	-	-	-	-	-	-	-	-	
DEUTSCHLAND (BR)	Frei-Grenze-Preise	DM	171,90	171,90	171,90	171,90	171,90	171,90	171,90	171,90	171,90
		Ff	212,17	212,17	212,17	212,17	212,17	212,17	212,17	212,17	212,17
	Abschöpfungen	Ff	4,39	4,39	4,39	4,39	4,39	4,39	4,39	4,39	
ITALIA	Prezzi franco-frontiera	Lit	43.885	43.885	43.885	43.885	43.885	43.885	43.885	43.885	43.885
		Ff	346,65	346,65	346,65	346,65	346,65	346,65	346,65	346,65	346,65
	Prelievi	Ff	-	-	-	-	-	-	-	-	
LUXEMBOURG	Prix franco frontière	Flux	2140,6	2140,6	2140,6	2140,6	2140,6	2140,6	2140,6	2140,6	2140,6
		Ff	211,36	211,36	211,36	211,36	211,36	211,36	211,36	211,36	211,36
	Prélèvements	Ff	5,20	5,20	5,20	5,20	5,20	5,20	5,20	5,20	
NEEDERLAND	Prijzen franco-grens	Ff	170,46	170,46	170,46	170,46	170,46	170,46	170,46	170,46	170,46
		Ff	232,48	232,48	232,48	232,48	232,48	232,48	232,48	232,48	232,48
	Heffingen	Ff	-	-	-	-	-	-	-	-	

PRIX DE SEUIL
SCHWELLENPREISE
PREZZI D'ENTRATA
DREMPELPRIJZEN

PRIX FRANCO FRONTIERE
FREI-GRENZE-PREISE
PREZZI FRANCO-FRONTIERA
PRIJZEN FRANCO-GRENS

PRELEVEMENTS INTRACOMMUNAUTAIRES
INNERGEMEINSCHAFTLICHE ABSCHÖPFUNGEN
PRELIEVI INTRACOMUNITARI
INTRACOMMUNAUTAIRE HEFFINGEN

PRODUITS LAITIERS
MILCHERZEUGNISSE
PROD. LATT.-CAS.
ZUIVELPRODUCTEN

Pour importations vers : Für Einfuhren nach : Per importazioni verso : Voor invoeren naar :

FRANCE

100 Kg

Provenance Herkunft Provenienza Herkomst	Description - Beschreibung Descrizione - Omschrijving		1967		1968								
			NOV	DEC	JAN	FEB	MAR	APR	MAI	JUN	JUL	AUG	
PG 05 : Lait condensé (avec addition de sucre) Latte condensato (con aggiunta di zuccheri)			Kondensmilch (gezuckert) Gecondenseerde melk (met toegevoegde suiker)										
Prix de seuil / Schwellenpreise : France Prezzi d'entrata/Drempelprijzen		Ff	325,28		322,92								
U.E.B.L. / B.L.E.U.	Prix franco frontière- Prijzen franco-grens	Fb/ Flux	3393,2	3393,2	3393,2	3393,2	3393,2	3393,2	3393,2	3393,2	3393,2		
		Ff	335,05	335,05	335,05	335,05	335,05	335,05	335,05	335,05	335,05		
	Prélèvements-Heffingen	Ff	-	-	-	-	-	-	-	-	-		
DEUTSCHLAND (BR)	Frei-Grenze-Preise Abschöpfungen	DM	273,46	273,46	282,90	283,24	283,28	283,28	283,28	283,28	283,28		
		Ff	337,52	337,52	349,17	349,59	349,64	349,64	349,64	349,64	349,64		
		Ff	-	-	-	-	-	-	-	-	-		
ITALIA	Prezzi franco-frontiera Prelievi	Lit	55.455	55.455	55.455	55.455	55.455	55.455	55.455	55.455	55.455		
		Ff	438,04	438,04	438,04	438,04	438,04	438,04	438,04	438,04	438,04		
		Ff	-	-	-	-	-	-	-	-	-		
NEDERLAND	Prijzen franco-grens	Fl	205,58	205,58	203,47	203,47	203,47	203,47	203,47	203,47	203,47		
		Ff	280,38	280,38	277,50	277,50	277,50	277,50	277,50	277,50	277,50		
	Heffingen	Ff	27,78	27,78	16,77	16,77	16,77	16,77	16,77	16,77	16,77		
PG 06 : Gorgonzola et fromages du même groupe Gorgonzola e formaggi dello stesso gruppo			Gorgonzola und Käse derselben Gruppe Gorgonzola en kaassoorten van dezelfde groep										
Prix de seuil / Schwellenpreise : France Prezzi d'entrata/Drempelprijzen		Ff	622,90		633,12								
U.E.B.L. / B.L.E.U.	Prix franco frontière- Prijzen franco-grens	Fb/ Flux	5504,6	5504,6	5504,6	5504,6	5504,6	5504,6	5504,6	5504,6	5504,6		
		Ff	543,53	543,53	543,53	543,53	543,53	543,53	543,53	543,53	543,53		
	Prélèvements-Heffingen	Ff	61,03	61,03	40,00	40,00	40,00	40,00	40,00	40,00	40,00		
DEUTSCHLAND (BR)	Frei-Grenze-Preise Abschöpfungen	DM	508,95	508,95	505,53	517,40	517,40	517,40	517,40	517,40	517,40		
		Ff	628,18	628,18	623,96	638,61	638,61	638,61	638,61	638,61	638,61		
		Ff	-	-	-	-	-	-	-	-	-		
ITALIA	Prezzi franco-frontiera Prelievi	Lit	82.396	83.221	82.607	80.496	79.935	79.572	78.461	78.905			
		Ff	650,85	657,36	652,51	635,84	631,41	628,54	619,76	623,27			
		Ff	-	-	-	-	-	-	-	-			
NEDERLAND	Prijzen franco-grens	Fl	450,52	450,52	446,06	446,06	446,06	462,07	462,07	462,07			
		Ff	614,43	614,43	608,35	608,35	608,35	630,18	630,18	630,18			
	Heffingen	Ff	-	-	-	-	-	-	-	-	-		

PRIX DE SEUIL
SCHWELLENPREISE
PREZZI D'ENTRATA
DREMPELPRIJZEN

PRIX FRANCO FRONTIERE
FREI-GRENZE-PREISE
PREZZI FRANCO-FRONTIERA
PRIJZEN FRANCO-GRENS

PRELEVEMENTS INTRACOMMUNAUTAIRES
INNERGEMEINSCHAFTLICHE ABSCHÖPFUNGEN
PRELIEVI INTRACOMUNITARI
INTRACOMMUNAUTAIRE HEFFINGEN

PRODUITS LAITIERS
MILCHERZEUGNISSE
PROD. LATT.-CAS.
ZUIVELPRODUCTEN

Pour importations vers : Für Einfuhren nach : Per importazioni verso : Voor invoeren naar :

FRANCE

100 Kg

Provenance Herkunft Provenienza Herkomst	Description - Beschreibung Descrizione - Omschrijving	1 9 6 8									
		MAI			JUN			JUL			
		13-19	20-26	27-2	3-9	10-16	17-23	24-30	1-7	8-14	15-21
PG 05 : Lait condensé (avec addition de sucre) Latte condensato (con aggiunta di zucchero)		Kondensmilch (gesüßert) Gecondenseerde melk (met toegevoegde suiker)									
Prix de seuil / Schwellenpreise : France Prezzi d'entrata/Drempelprijzen		Ff	322,92								
U.E.B.L. / B.L.E.U.	Prix franco frontière- Prijzen franco-grens	Fb/ Flux	3393,2	3393,2	3393,2	3393,2	3393,2	3393,2	3393,2	3393,2	3393,2
		Ff	335,05	335,05	335,05	335,05	335,05	335,05	335,05	335,05	335,05
	Prélèvements-Heffingen	Ff	-	-	-	-	-	-	-	-	-
DEUTSCHLAND (BR)	Frei-Grenze-Preise	DM	283,28	283,28	283,28	283,28	283,28	283,28	283,28	283,28	283,28
		Ff	349,64	349,64	349,64	349,64	349,64	349,64	349,64	349,64	349,64
	Abeschöpfungen	Ff	-	-	-	-	-	-	-	-	-
ITALIA	Prezzi franco-frontiera	Lit	55.455	55.455	55.455	55.455	55.455	55.455	55.455	55.455	55.455
		Ff	438,04	438,04	438,04	438,04	438,04	438,04	438,04	438,04	438,04
	Prelievi	Ff	-	-	-	-	-	-	-	-	-
NEDERLAND	Prijzen franco-grens	Ff	203,47	203,47	203,47	203,47	203,47	203,47	203,47	203,47	203,47
		Ff	277,50	277,50	277,50	277,50	277,50	277,50	277,50	277,50	277,50
	Heffingen	Ff	16,77	16,77	16,77	16,77	16,77	16,77	16,77	16,77	16,77
PG 06 : Gorgonzola et fromages du même groupe Gorgonzola e formaggi dallo stesso gruppo		Gorgonzola und Käse derselben Gruppe Gorgonzola en kaassoorten van dezelfde groep									
Prix de seuil / Schwellenpreise : France Prezzi d'entrata/Drempelprijzen		Ff	633,12								
U.E.B.L. / B.L.E.U.	Prix franco frontière- Prijzen franco-grens	Fb/ Flux	5504,6	5504,6	5504,6	5504,6	5504,6	5504,6	5504,6	5504,6	5504,6
		Ff	543,53	543,53	543,53	543,53	543,53	543,53	543,53	543,53	543,53
	Prélèvements-Heffingen	Ff	40,00	40,00	40,00	40,00	40,00	40,00	40,00	40,00	40,00
DEUTSCHLAND (BR)	Frei-Grenze-Preise	DM	517,40	517,40	517,40	517,40	517,40	517,40	517,40	517,40	517,40
		Ff	638,61	638,61	638,61	638,61	638,61	638,61	638,61	638,61	638,61
	Abeschöpfungen	Ff	-	-	-	-	-	-	-	-	-
ITALIA	Prezzi franco-frontiera	Lit	78.461	78.461	78.461	78.461	78.461	78.461	80.365	80.365	81.317
		Ff	619,76	619,76	619,76	619,76	619,76	619,76	634,80	634,80	642,32
	Prelievi	Ff	-	-	-	-	-	-	-	-	-
NEDERLAND	Prijzen franco-grens	Ff	462,07	462,07	462,07	462,07	462,07	462,07	462,07	462,07	462,07
		Ff	630,18	630,18	630,18	630,18	630,18	630,18	630,18	630,18	630,18
	Heffingen	Ff	-	-	-	-	-	-	-	-	-

PRIX DE SEUIL
SCHWELLENPREISE
PREZZI D'ENTRATA
DREMPELPRIJZEN

PRIX FRANCO FRONTIERE
FREI-GRENZE-PREISE
PREZZI FRANCO-FRONTIERA
PRIJZEN FRANCO-GRENS

PRELEVEMENTS INTRACOMMUNAUTAIRES
INNERGEMEINSCHAFTLICHE ABSCHÖPFUNGEN
PRELIEVI INTRACOMUNITARI
INTRACOMMUNAUTAIRE HEFFINGEN

PRODUITS LAITIERS
MILCHERZEUGNISSE
PROD. LATT.-CAS.
ZUIVELPRODUCTEN

Pour importations vers : FÜR Einfuhren nach : Per importazioni verso : Voor invoeren naar :

FRANCE

100 Kg

Provenance Herkunft Provenienza Herkonst	Description - Beschreibung Descrizione - Omschrijving	1967				1968						
		NOV	DEC	JAN	FEB	MAR	APR	MAI	JUN	JUL	AUG	
PG 08 : Emmental et fromages du même groupe Emmental e formaggi dello stesso gruppo		Emmental und Käse derselben Gruppe Emmental en kaasorten van dezelfde groep										
Prix de seuil / Schwellenpreise Prezzi d'entrata/Drempelprijzen : France		Ff	673,91									
U.E.B.L. / B.L.E.U.	Prix franco frontière- Prijsen franco-grens	Fb/ Flux	6517,5	6517,5	6517,5	6517,5	6517,5	6336,9	6324,0	6324,0		
		Ff	643,54	643,54	643,54	643,54	643,54	625,71	624,44	624,44		
	Prélèvements-Heffingen	Ff	13,09	13,09	-	-	-	-	-	-		
DEUTSCHLAND (BR)	Frei-Grenze-Preise	DM	491,75	487,04	495,44	497,50	491,01	487,07	489,80	493,07		
		Ff	606,95	601,14	611,50	614,05	606,04	601,17	604,54	608,58		
	Abeschüpfungen	Ff	48,09	53,75	6,49	3,18	9,80	16,06	13,16	11,03		
ITALIA	Prezzi franco-frontiera	Lit	90.488	90238	85.939	84.419	84.649	84.712	85.601	85.601		
		Ff	714,76	712,79	678,83	666,83	668,64	669,14	676,16	676,16		
	Prelievi	Ff	-	-	-	-	-	-	-	-		
NEDERLAND	Prijzen franco-grens	Fl	471,31	471,31	466,64	466,64	466,64	446,64	466,64	466,64		
		Ff	642,79	642,79	636,42	636,42	636,42	636,42	636,42	636,42		
	Heffingen	Ff	13,84	4,46 ¹⁾	-	-	-	-	-	-		
PG 09 : Gouda et fromages du même groupe Gouda e formaggi dello stesso gruppo		Gouda und Käse derselben Gruppe Gouda en kaasorten van dezelfde groep										
Prix de seuil / Schwellenpreise Prezzi d'entrata/Drempelprijzen : France		Ff	569,68				589,55					
U.E.B.L. / B.L.E.U.	Prix franco frontière- Prijsen franco-grens	Fb/ Flux	5467,5	5467,5	5467,5	5467,5	5467,5	5302,01	5104,3	5156,7		
		Ff	539,87	539,87	539,87	539,87	539,87	523,53	504,00	509,18		
	Prélèvements-Heffingen	Ff	17,47	17,47	2,71	2,71	2,71	19,04	39,69	34,64		
DEUTSCHLAND (BR)	Frei-Grenze-Preise	DM	381,88	383,19	387,14	362,40	384,79	370,20	357,24	353,40		
		Ff	471,34	472,96	477,83	479,39	474,93	456,92	440,93	436,19		
	Abeschüpfungen	Ff	86,00	86,00	64,74	63,19	66,53	85,65	101,16	103,51		
ITALIA	Prezzi franco-frontiera	Lit	69.766	68.429	65.480	64.943	64.943	64.943	64.943	64.943		
		Ff	551,08	540,52	517,23	512,98	512,98	512,98	512,98	512,98		
	Prelievi	Ff	6,26	16,83	25,35	29,60	29,60	29,60	29,60	29,60		
NEDERLAND	Prijzen franco-grens	Fl	343,48	345,74	345,14	346,03	343,79	339,87	315,93	334,42		
		Ff	468,45	471,53	470,71	471,53	468,87	463,52	430,87	456,09		
	Heffingen	Ff	67,56 ¹⁾	64,79 ¹⁾	52,02 ¹⁾	52,02 ¹⁾	53,85 ¹⁾	79,06	111,71	86,84		

(1) Marchandise accompagnée d'un document D.D.4 certifiant que le montant compensatoire est perçu (Règl. 9/65/CEE et 12/65/CEE).
Waren begleitet von einem Dokument D.D.4, aus dem sich ergibt, dass eine Ausgleichsabgabe erhoben wird (Verord. 9/65 EWG und 12/65/EWG)
Merce accompagnata dal certificato modello D.D.4, attestante che l'importo di compensazione è stato riscosso (Reg. 9/65/CEE e Reg. 12/65/CEE)
Goederen vergezeld van een document D.D.4. waaruit blijkt, dat het compenserend bedrag geheven werd (Verord. 9/65/EEG en 12/65/EEG).

PRIX DE SEUIL
SCHWELLENPREISE
PREZZI D'ENTRATA
DREMPELPRIJZEN

PRIX FRANCO FRONTIERE
FREI-GRENZE-PREISE
PREZZI FRANCO-FRONTIERA
PRIJZEN FRANCO-GRENS

PRELEVEMENTS INTRACOMMUNAUTAIRES
INNERGEMEINSCHAFTLICHE ABSCHÖPFUNGEN
PRELIEVI INTRACOMUNITARI
INTRACOMMUNAUTAIRE HEFFINGEN

PRODUITS LAITIERS
MILCHERZEUGNISSE
PROD. LATT.-CAS.
ZUIVELPRODUCTEN

Pour importations vers : Für Einfuhren nach : Per importazioni verso : Voor invoeren naar :

FRANCE

100 Kg

Provenance Herkunft Provenienza Herkomst	Description - Beschreibung Descrizione - Omschrijving		1 9 6 8								
			MAI			JUN			JUL		
			13-19	20-26	27-2	3-9	10-16	17-23	24-30	1-7	8-14
PG 08 : Emmental et fromages du même groupe Emmental e formaggi dello stesso gruppo		Emmental und Käse derselben Gruppe Emmental en kaassoorten van dezelfde groep									
Prix de seuil / Schwellenpreise : France Prezzi d'entrata/Drempelprijzen		Ff	673,91								
U.E.B.L. / B.L.E.U.	Prix franco frontière- Prijzen franco-grens	Fb/ Flux	6324,0	6324,0	6324,0	6324,0	6324,0	6324,0	6324,0	6324,0	6324,0
		Ff	624,44	624,44	624,44	624,44	624,44	624,44	624,44	624,44	624,44
	Prélèvements-Heffingen	Ff	-	-	-	-	-	-	-	-	-
DEUTSCHLAND (BR)	Frei-Grenze-Preise	DM	489,40	489,40	491,90	491,90	491,90	491,90	496,90	496,90	496,90
		Ff	604,05	604,05	607,13	607,13	607,13	607,13	613,31	613,31	613,31
	Abschöpfungen	Ff	13,18	13,18	13,18	13,18	13,18	13,18	3,98	3,98	
ITALIA	Prezzi franco-frontiera	Lit	85.601	85.601	85.601	85.601	85.601	85.601	85.601	85.601	85.601
		Ff	676,16	676,16	676,16	676,16	676,16	676,16	676,16	676,16	676,16
	Prelievi	Ff	-	-	-	-	-	-	-	-	-
NEDERLAND	Prijzen franco-grens	Fl	466,64	466,64	466,64	466,64	466,64	466,64	466,64	466,64	466,64
		Ff	636,42	636,42	636,42	636,42	636,42	636,42	636,42	636,42	636,42
	Heffingen	Ff	-	-	-	-	-	-	-	-	-
PG 09 : Gouda et fromages du même groupe Gouda e formaggi dello stesso gruppo		Gouda und Käse derselben Gruppe Gouda en kaassoorten van dezelfde groep									
Prix de seuil / Schwellenpreise : France Prezzi d'entrata/Drempelprijzen		Ff	589,55								
U.E.B.L. / B.L.E.U.	Prix franco frontière- Prijzen franco-grens	Fb/ Flux	5111,5	5111,5	5111,5	5135,7	5160,0	5160,0	5184,2	5184,2	5208,5
		Ff	504,71	504,71	504,71	507,10	509,50	509,50	511,89	511,89	514,29
	Prélèvements-Heffingen	Ff	39,69	39,69	39,69	35,48	35,48	35,48	30,69	30,69	
DEUTSCHLAND (BR)	Frei-Grenze-Preise	DM	355,90	355,90	353,40	353,40	353,40	353,40	353,40	353,40	356,40
		Ff	439,27	439,27	436,19	436,19	436,19	436,19	436,19	436,19	439,89
	Abschöpfungen	Ff	103,31	103,31	103,31	103,31	103,31	103,31	103,31	103,31	
ITALIA	Prezzi franco-frontiera	Lit	64.943	64.943	64.943	64.943	64.943	64.943	64.943	64.943	64.943
		Ff	512,98	512,98	512,98	512,98	512,98	512,98	512,98	512,98	512,98
	Prelievi	Ff	29,60	29,60	29,60	29,60	29,60	29,60	29,60	29,60	
NEDERLAND	Prijzen franco-grens	Fl	314,38	324,27 ¹⁾	324,27	338,12	334,16	334,16	334,16	34,16	334,16
		Ff	428,76	442,25 ¹⁾	442,25	461,14	455,74	455,74	455,74	455,74	455,74
	Heffingen	Ff	115,82	100,33	100,33	81,44	86,84	86,84	86,84	86,84	

1) à partir du : / Ab : / a partire dal : / Vanaf : 21/5/1968

PRIX DE SEUIL
SCHWELLENPREISE
PREZZI D'ENTRATA
DREMPELPRIJZEN

PRIX FRANCO FRONTIERE
FREI-GRENZE-PREISE
PREZZI FRANCO-FRONTIERA
PRIJZEN FRANCO-GRENS

PRELEVEMENTS INTRACOMMUNAUTAIRES
INNERGEMEINSCHAFTLICHE ABSCHÖPFUNGEN
PRELIEVI INTRACOMUNITARI
INTRACOMMUNAUTAIRE HEFFINGEN

PRODUITS LAITIERS
MILCHERZEUGNISSE
PROD. LATZ.-CAS.
ZUIVELPRODUCTEN

Pour importations vers : Für Einfuhren nach : Per importazioni verso : Voor invoeren naar :

FRANCE

100 Kg

Provenance Herkunft Provenienza Herkomst	Description - Beschreibung Descrizione - Omschrijving		1967		1968								
			NOV	DEC	JAN	FEB	MAR	APR	MAI	JUN	JUL	AUG	
PG 10 : Saint Paulin et fromages du même groupe Saint Paulin e formaggi dello stesso gruppo			Saint-Paulin und Käse derselben Gruppe Saint-Paulin en kaassoorten van dezelfde groep										
Prix de seuil / Schwellenpreise : France Prezzi d'entrata/Drempelprijzen		Ff	570,71		588,03								
U.E.B.L. / B.L.E.U.	Prix franco frontière- Prijzen franco-grens	Fb/ Flux	5398,5	5404,1	5423,5	5421,2	5438,5	5273,5	5262,8	5268,5			
		Ff	533,05	533,61	535,52	536,08	537,00	520,71	519,65	520,22			
	Prélèvements-Heffingen	Ff	24,79	23,67	5,63	5,63	5,63	20,44	21,50	21,50			
DEUTSCHLAND (BR)	Frei-Grenze-Preise	DM	431,35	431,35	429,40	441,40	441,40	441,40	441,40	441,40			
		Ff	532,40	532,40	529,99	544,80	544,80	544,80	544,80	544,80			
	Abschöpfungen	Ff	22,97	22,97	12,33	-	-	-	-	-			
ITALIA	Prezzi franco-frontiera	Lit	76,081	76,081	77,094	76,376	76,081	76,081	76,081	76,081			
		Ff	600,96	600,96	608,97	603,29	600,96	600,96	600,96	600,96			
	Prelievi	Ff	-	-	-	-	-	-	-	-			
NEDERLAND	Prijzen franco-grens	Fl	404,41	404,41	400,41	400,41	400,41	400,41	400,41	400,41			
		Ff	551,55	551,55	546,09	546,09	546,09	546,09	546,09	546,09			
	Heffingen	Ff	- 1)	- 1)	-	-	-	-	-	-			
PG 11 : Camembert et fromages du même groupe Camembert et formaggi dello stesso gruppo			Camembert und Käse derselben Gruppe Camembert en kaassoorten van dezelfde groep										
Prix de seuil / Schwellenpreise : France Prezzi d'entrata/Drempelprijzen		Ff	594,92										
U.E.B.L. / B.L.E.U.	Prix franco frontière- Prijzen franco-grens	Fb/ Flux	5967,5	5967,5	5967,5	5967,5	5967,5	5967,5	5967,5	5967,5			
		Ff	589,24	589,24	589,24	589,24	589,24	589,24	589,24	589,24	589,24		
	Prélèvements-Heffingen	Ff	-	-	-	-	-	-	-	-			
DEUTSCHLAND (BR)	Frei-Grenze-Preise	DM	558,81	563,19	557,66	569,47	561,48	571,57	566,85	579,38			
		Ff	689,72	695,13	688,30	702,88	693,02	705,47	699,64	715,11			
	Abschöpfungen	Ff	-	-	-	-	-	-	-	-			
ITALIA	Prezzi franco-frontiera	Lit	77,985	77,985	77,371	75,441	74,315	74,177	74,177	74,288			
		Ff	616,00	616,00	611,15	595,91	587,01	585,92	585,92	586,80			
	Prelievi	Ff	-	-	-	-	-	-	-	-			
NEDERLAND	Prijzen franco-grens	Fl	429,73	429,73	425,48	425,48	425,48	425,48	425,48	425,48			
		Ff	586,08	586,08	580,28	580,28	580,28	580,28	580,28	580,28			
	Heffingen	Ff	-	-	-	-	-	-	-	-			

PRIX DE SEUIL
SCHWELLENPREISE
PREZZI D'ENTRATA
DREMPELPRIJZEN

PRIX FRANCO FRONTIERE
FREI-GRENZE-PREISE
PREZZI FRANCO-FRONTIERA
PRIJZEN FRANCO-GRENS

PRELEVEMENTS INTRACOMMUNAUTAIRES
INNERGEMEINSCHAFTLICHE ABSCHOPFUNGEN
PRELIEVI INTRACOMUNITARI
INTRACOMMUNAUTAIRE HEFFINGEN

PRODUITS LAITIERS
MILCHERZEUGNISSE
PROD. LATT.-CAS.
ZUIVELPRODUCTEN

Pour importations vers : Für Einfuhren nach : Per importazioni verso : Voor invoeren naar :

FRANCE

100 Kg

Provenance Herkunft Provenienza Herkomst	Description - Beschreibung Descrizione - Omschrijving	1 9 6 8									
		MAI			JUN				JUL		
		13-19	20-26	27-2	3-9	10-16	17-23	24-30	1-7	8-14	15-21
PG 10 : Saint-Paulin et fromages du même groupe Saint-Paulin e formaggi dello stesso gruppo Saint-Paulin und Käse derselben Gruppe Saint-Paulin en kaasorten van dezelfde groep											
Prix de seuil / Schwellenpreise : France Prezzi d'entrata/Drempelprijzen		Ff	588,03								
U.E.B.L. / B.L.E.U.	Prix franco frontière- Prijzen franco-grens	Fb/ Flux	5262,8	5262,8	5262,8	5262,8	5262,8	5262,8	5287,1	5287,1	5287,1
		Ff	519,65	519,65	519,65	519,65	519,65	519,65	522,05	522,05	522,05
	Prélèvements-Heffingen	Ff	21,50	21,50	21,50	21,50	21,50	21,50	21,50	21,50	
DEUTSCHLAND (BR)	Frei-Grenze-Preise	DM	441,40	441,40	441,40	441,40	441,40	441,40	441,40	441,40	441,40
		Ff	544,80	544,80	544,80	544,80	544,80	544,80	544,80	544,80	544,80
	Abeschöpfungen	Ff	-	-	-	-	-	-	-	-	-
ITALIA	Prezzi franco-frontiera	Lit	76.081	76.081	76.081	76.081	76.081	76.081	76.081	76.081	76.081
		Ff	600,96	600,96	600,96	600,96	600,96	600,96	600,96	600,96	600,96
	Prelievi	Ff	-	-	-	-	-	-	-	-	-
NEDERLAND	Prijzen franco-grens	Ff	400,41	400,41	400,41	400,41	400,41	400,41	400,41	400,41	400,41
		Ff	546,09	546,09	546,09	546,09	546,09	546,09	546,09	546,09	546,09
	Heffingen	Ff	-	-	-	-	-	-	-	-	-
PG 11 : Camembert et fromages du même groupe Camembert e formaggi dello stesso gruppo Camembert und Käse derselben Gruppe Camembert en kaasorten van dezelfde groep											
Prix de seuil / Schwellenpreise : France Prezzi d'entrata/Drempelprijzen		Ff	594,92								
U.E.B.L. / B.L.E.U.	Prix franco frontière- Prijzen franco-grens	Fb/ Flux	5967,5	5967,5	5967,5	5967,5	5967,5	5967,5	5967,5	5967,5	5967,5
		Ff	589,24	589,24	589,24	589,24	589,24	589,24	589,24	589,24	589,24
	Prélèvements-Heffingen	Ff	-	-	-	-	-	-	-	-	-
DEUTSCHLAND (BR)	Frei-Grenze-Preise	DM	560,00	560,00	575,60	575,60	582,80	582,80	578,60	578,60	579,80
		Ff	691,19	691,19	710,44	710,44	718,59	718,59	714,15	714,15	715,63
	Abeschöpfungen	Ff	-	-	-	-	-	-	-	-	-
ITALIA	Prezzi franco-frontiera	Lit	74.177	74.177	74.177	74.177	74.177	74.177	74.653	74.653	74.653
		Ff	585,92	585,92	585,92	585,92	585,92	585,92	589,68	589,68	589,68
	Prelievi	Ff	-	-	-	-	-	-	-	-	-
NEDERLAND	Prijzen franco-grens	Ff	425,48	425,48	425,48	425,48	425,48	425,48	425,48	425,48	425,48
		Ff	580,28	580,28	580,28	580,28	580,28	580,28	580,28	580,28	580,28
	Heffingen	Ff	-	-	-	-	-	-	-	-	-

PRIX DE SEUIL
SCHWELLENPREISE
PREZZI D'ENTRATA
DREMPELPRIJZEN

PRIX FRANCO FRONTIERE
FREI-GRENZE-PREISE
PREZZI FRANCO-FRONTIERA
PRIJZEN FRANCO-GRENS

PRELEVEMENTS INTRACOMMUNAUTAIRES
INNERGEMEINSCHAFTLICHE ABSCHÖPFUNGEN
PRELIEVI INTRACOMUNITARI
INTRACOMMUNAUTAIRE HEFFINGEN

PRODUITS LAITIERS
MILCHERZEUGNISSE
PROD. LATT.-CAS.
SUIVELPRODUCTEN

Pour importations vers : Für Einfuhren nach : Per importazioni verso : Voor invoeren naar :

FRANCE

100 Kg

Provenance Herkunft Provenienza Herkomst	Description - Beschreibung Descrizione - Omschrijving	1967		1968								
		NOV	DEC	JAN	FEB	MAR	APR	MAI	JUN	JUL	AUG	
PG 13 : Lactose		Laktose		Lattosio				Melksuiker				
Prix de seuil / Schwellenpreise : France Prezzi d'entrata/Drempelprijzen : France		FF	212,29									
U.E.B.L. / B.L.E.U.	Prix franco frontière- Prijzen franco-grens Prélèvements-Heffingen	Fb/ Flux	2013,3	2013,3	2013,3	2013,3	2013,2	2013,3	2013,3	2013,3		
		Ff	198,80	198,80	198,80	198,80	198,80	198,80	198,80	198,80	198,80	
DEUTSCHLAND (BR)	Frei-Grenze-Preise Abschöpfungen	DM	150,05	150,05	150,55	151,30	151,30	151,30	151,30	151,30		
		Ff	185,20	185,20	185,82	186,74	186,74	186,74	186,74	186,74		
		Ff	-	-	-	-	-	-	-	-		
ITALIA	Prezzi franco-frontiera Prelievi	Lit	30.029	30.674	30.981	30.981	30.981	30.981	30.981	30.981		
		Ff	237,20	242,29	244,72	244,72	244,72	244,72	244,72	244,72		
		Ff	-	-	-	-	-	-	-	-		
NEDERLAND	Prijzen franco-grens Heffingen	Fl	111,69	111,69	110,61	110,61	110,61	110,61	110,61	110,61		
		Ff	152,33	152,33	150,85	150,85	150,85	150,85	150,85	150,85		
		Ff	-	-	-	-	-	-	-	-		
PG 14 : Beurre		Butter		Burro				Boter				
Prix de seuil / Schwellenpreise : France Prezzi d'entrata/Drempelprijzen : France		FF	920,00			944,21						
BELGIQUE/ BELGIE	Prix franco frontière- Prijzen franco-grens Prélèvements-Heffingen	Fb	9928,5	9928,5	9928,5	9928,5	9928,5	9928,5	9913,5	9913,5		
		Ff	980,35	980,35	980,35	980,35	980,35	979,56	978,87	978,87		
		Ff	-	-	-	-	-	-	-	-		
DEUTSCHLAND (BR)	Frei-Grenze-Preise Abschöpfungen	DM	668,03	668,03	671,15	676,40	674,59	670,57	668,55	665,85		
		Ff	824,53	824,53	828,38	834,86	832,62	827,66	825,17	821,84		
		Ff	67,78	67,78	35,97	29,49	29,49	35,05	36,05	41,22		
ITALIA	Prezzi franco-frontiera Prelievi	Lit	98.833	103.155	104.244	104.733	106.405	105.131	104.975	104.071		
		Ff	780,68	814,82	823,42	827,29	840,49	830,43	829,20	822,06		
		Ff	111,63	77,49	40,93	38,90	23,86	34,17	36,63	44,07		
LUXEMBOURG	Prix franco frontière Prélèvements	Flux	9142,9	9142,9	9142,9	9142,9	9142,9	9142,9	9142,9	9142,9		
		Ff	902,78	902,78	902,78	902,78	902,78	902,78	902,78	902,78		
		Ff	-	-	-	-	-	-	-	-		
NEDERLAND	Prijzen franco-grens Heffingen	Fl	582,43	582,43	576,65	576,65	576,65	603,43	604,35	604,35		
		Ff	794,33	794,23	786,45	786,45	786,45	822,97	824,23	824,23		
		Ff	61,62 ¹⁾	61,62 ¹⁾	41,54 ¹⁾	41,54 ¹⁾	41,54 ¹⁾	41,38	40,12	40,12		

(1) Marchandise accompagnée d'un document D.D.4 certifiant que le montant compensatoire est perçu (Règl. 9/65/CEE et 12/65/CEE)
Waren begleitet von einem Dokument D.D.4, aus dem sich ergibt, dass eine Ausgleichsabgabe erhoben wird (Verord. 9/65/EWG und 12/65/EWG).
Merce accompagnata dal certificato modello D.D.4, attestante che l'importo di compensazione è stato riscosso (Reg. 9/65/CEE e Reg. 12/65/CEE)
Goederen vergezeld van een document D.D.4 waaruit blijkt, dat het compenserend bedrag geheven werd (Verord. 9/65/EEG en 12/65/EEG).

PRIX DE SEUIL
SCHWELLENPREISE
PREZZI D'ENTRATA
DREMPELPRIJZEN

PRIX FRANCO FRONTIERE
FREI-GRENZE-PREISE
PREZZI FRANCO-FRONTIERA
PRIJZEN FRANCO-GRENS

PRELEVEMENTS INTRACOMMUNAUTAIRES
INNERGEMEINSCHAFTLICHE ABSCHÖPFUNGEN
PRELIEVI INTRACOMUNITARI
INTRACOMMUNAUTAIRE HEFFINGEN

PRODUITS LAITIERS
MILCHERZEUGNISSE
PROD. LATTE.-CAS.
ZUIVELPRODUCTEN

Pour importations vers : Für Einfuhren nach : Per importazioni verso : Voor invoeren naar :

FRANCE

100 Kg

Provenance Herkunft Provenienza Herkomst	Description - Beschreibung Descrizione - Omschrijving	1 9 6 8											
		MAI			JUN				JUL				
		13-19	20-26	27-2	3-9	10-16	17-23	24-30	1-7	8-14	15-21		
PG 13 :	Lactose	Laktose	Lettoisio	Melkmuiker									
Prix de seuil / Schwellenpreise Prezzi d'entrata/Drempelprijzen : France	Ff	212,29											
U.E.B.L. / B.L.E.U.	Prix franco frontière- Prijzen franco-grens Prélèvements-Heffingen	Fb/ Flux	2013,3	2013,3	2013,3	2013,3	2013,3	2013,3	2013,3	2013,3	2013,3	2013,3	
		Ff	198,80	198,80	198,80	198,80	198,80	198,80	198,80	198,80	198,80	198,80	
		Ff	-	-	-	-	-	-	-	-	-	-	
DEUTSCHLAND (BR)	Frei-Grenze-Preise Abschöpfungen	DM	151,30	151,30	151,30	151,30	151,30	151,30	151,30	151,30	151,30	151,30	
		Ff	186,74	186,74	186,74	186,74	186,74	186,74	186,74	186,74	186,74	186,74	
		Ff	-	-	-	-	-	-	-	-	-	-	
ITALIA	Prezzi franco-frontiera Prelievi	Lit	30,981	30,981	30,981	30,981	30,981	30,981	30,981	30,981	30,981	30,981	
		Ff	244,72	244,72	244,72	244,72	244,72	244,72	244,72	244,72	244,72	244,72	
		Ff	-	-	-	-	-	-	-	-	-	-	
NEDERLAND	Prijzen franco-grens Heffingen	Fl	110,61	110,61	110,61	110,61	110,61	110,61	110,61	110,61	110,61	110,61	
		Ff	150,85	150,85	150,85	150,85	150,85	150,85	150,85	150,85	150,85	150,85	
		Ff	-	-	-	-	-	-	-	-	-	-	
PG 14 :	Beurre	Butter	Burro	Boter									
Prix de seuil / Schwellenpreise Prezzi d'entrata/Drempelprijzen : France	Ff	944,21											
BELGIQUE/ BELGIE	Prix franco frontière- Prijzen franco-grens Prélèvements-Heffingen	Fb	9913,5	9913,5	9913,5	9913,5	9913,5	9913,5	9913,5	9913,5	9913,5	9913,5	
		Ff	978,87	978,87	978,87	978,87	978,87	978,87	978,87	978,87	978,87	978,87	
		Ff	-	-	-	-	-	-	-	-	-	-	
DEUTSCHLAND (BR)	Frei-Grenze-Preise Abschöpfungen	DM	668,40	668,40	666,90	666,90	665,90	665,90	664,40	664,40	664,40	664,40	
		Ff	824,98	824,98	823,13	823,13	821,90	821,90	820,05	820,05	820,05	820,05	
		Ff	35,05	35,05	41,22	41,22	41,22	41,22	41,22	41,22	41,22	41,22	
ITALIA	Prezzi franco-frontiera Prelievi	Lit	105,099	105,099	103,171	103,171	103,653	103,653	106,063	106,063	106,063	106,063	
		Ff	830,18	830,18	814,95	814,95	818,76	818,76	837,79	837,79	837,79	837,79	
		Ff	34,17	34,17	49,40	49,40	49,40	49,40	26,56	26,56	26,56	26,56	
LUXEMBOURG	Prix franco frontière Prélèvements	Flux	9142,9	9142,9	9142,9	9142,9	9142,9	9142,9	9142,9	9142,9	9142,9	9142,9	
		Ff	902,78	902,78	902,78	902,78	902,78	902,78	902,78	902,78	902,78	902,78	
		Ff	-	-	-	-	-	-	-	-	-	-	
NEDERLAND	Prijzen franco-grens Heffingen	Fl	604,35	604,35	604,35	604,35	604,35	604,35	604,35	604,35	604,35	504,35	
		Ff	824,23	824,23	824,23	824,23	824,23	824,23	824,23	824,23	824,23	824,23	
		Ff	40,12	40,12	40,12	40,12	40,12	40,12	40,12	40,12	40,12	40,12	

PRIX DE SEUIL PRIX FRANCO FRONTIERE PRELEVEMENTS INTRACOMMUNAUTAIRES
 SCHWELLENPREISE FREI-GRENZE-PREISE INNERGEMEINSCHAFTLICHE ABSCHÖPFUNGEN
 PREZZI D'ENTRATA PREZZI FRANCO-FRONTIERA PRELIEVI INTRACOMUNITARI
 DREMPELPRIJZEN PRIJZEN FRANCO-GRENS INTRACOMMUNAUTAIRE HEFFINGEN

PRODUITS LAITIERS
 MILCHERZEUGNISSE
 PROD. LATT.-CAS.
 ZUIVELPRODUCTEN

Pour importations vers : Für Einfuhren nach : Per importazioni verso : Voor invoeren naar :

FRANCE

100 Kg

Provenance Herkunft Provenienza Herkomst	Description - Beschreibung Descrisione - Omschrijving	1967		1968								
		NOV	DEC	JAN	FEB	MAR	APR	MAI	JUN	JUL	AUG	
CHE : Cheddar												
Prix de seuil / Schwellenpreise Prezzi d'entrata/Drempelprijzen : France		Ff	501,11									
U.E.B.L. / B.L.E.U.	Prix franco frontière- Prijzen franco-grens	Fb/ Flux	5067,5	5067,5	5067,5	5067,5	5067,5	4927,5	4917,5	4917,5		
		Ff	500,37	500,37	500,37	500,37	500,37	486,55	485,56	485,56		
	Prélèvements-Heffingen	Ff	-	-	-	-	-	-	-	-		
DEUTSCHLAND (BR)	Frei-Grenze-Preise	DM	348,90	348,90	351,33	369,40	369,40	369,40	369,40	369,40		
		Ff	430,64	430,64	433,63	455,94	455,94	455,94	455,94	455,94		
	Abschöpfungen	Ff	58,13	58,13	24,67	3,02	3,50	3,50	3,50	3,50		
ITALIA	Prezzi franco-frontiera	Lit	58.348	58.348	58.348	58.348	58.348	58.348	58.348	58.348		
		Ff	460,89	460,89	460,89	460,89	460,89	460,89	460,89	460,89		
	Prelievi	Ff	27,88	27,88	-	-	-	-	-	-		
NEDERLAND	Prijzen franco-grens	Ff	399,42	401,45	399,52	400,41	398,18	395,47	374,89	390,78		
		Ff	544,74	547,51	544,88	546,09	543,05	539,35	511,29	532,96		
	Heffingen	Ff	- 1)	- 1)	-	-	-	-	-	-		
TIL : Tilsit		Tilsiter	Tilsit		Tilsit		Tilsit					
Prix de seuil / Schwellenpreise Prezzi d'entrata/Drempelprijzen : France		Ff	569,68		589,55							
U.E.B.L. / B.L.E.U.	Prix franco frontière- Prijzen franco-grens	Fb/ Flux	5613,5	5613,5	5613,5	5613,5	5613,5	5458,2	5447,1	5447,1		
		Ff	554,28	554,28	554,28	554,28	554,28	538,95	537,85	537,85		
	Prélèvements-Heffingen	Ff	3,06	3,06	-	-	-	4,41	4,73	4,73		
DEUTSCHLAND (BR)	Frei-Grenze-Preise	DM	406,13	407,10	405,21	414,69	406,25	390,23	382,46	377,65		
		Ff	501,27	502,47	500,14	511,84	501,42	481,65	472,06	466,12		
	Abschöpfungen	Ff	56,07	56,07	42,44	30,74	39,76	59,49	69,13	76,46		
ITALIA	Prezzi franco-frontiera	Lit	68.962	68.962	68.962	68.962	68.962	68.962	68.962	68.962		
		Ff	544,73	544,73	544,73	544,73	544,73	544,73	544,73	544,73		
	Prelievi	Ff	12,61	12,61	-	-	-	-	-	-		
NEDERLAND	Prijzen franco-grens	Ff	348,50	348,50	345,06	345,06	345,06	360,52	360,52	360,52		
		Ff	475,29	475,29	470,60	470,60	470,60	491,69	491,69	491,69		
	Heffingen	Ff	60,72 ¹⁾	60,72 ¹⁾	50,65 ¹⁾	50,65 ¹⁾	50,65 ¹⁾	50,89	50,89	50,89		

(1) Marchandise accompagnée d'un document D.D.4 certifiant que le montant compensatoire est perçu (Règl. 9/65/CEE et 12/65/CEE)
 Waren begleitet von einem Dokument D.D.4, aus dem sich ergibt, dass eine Ausgleichsabgabe erhoben wird (Verordn. 9/65/EWG
 und 12/65/EWG)
 Merce accompagnata dal certificato modello D.D.4, attestante che l'importo di compensazione è stato riscosso (Reg. 9/65/CEE e
 Reg. 12/65/CEE)
 Goederen vergezeld van een document D.D.4 waaruit blijkt, dat het compenserend bedrag geheven werd (Verord. 9/65/EEG en 12/65/EEG).

PRIX DE SEUIL
SCHWELLENPREISE
PREZZI D'ENTRATA
DREMPELPRIJZEN

PRIX FRANCO FRONTIERE
FREI-GRENZE-PREISE
PREZZI FRANCO-FRONTIERA
PRIJZEN FRANCO-GRENS

PRELEVEMENTS INTRACOMMUNAUTAIRES
INNERGEMEINSCHAFTLICHE ABSCHÖPFUNGEN
PRELIEVI INTRACOMUNITARI
INTRACOMMUNAUTAIRE HEFFINGEN

PRODUITS LAITIERS
MILCHERZEUGNISSE
PROD. LATTE-CAS.
ZUIVELPRODUCTEN

Pour importations vers : Für Einfuhren nach : Per importazioni verso : Voor invoeren naar :

FRANCE

100 Kg

Provenance Herkunft Provenienza Herkomst	Description - Beschreibung Descrizions - Omschrijving	1 9 6 8										
		MAI			JUN *				JUL			
		13-19	20-26	27-2	3-9	10-16	17-23	24-30	1-7	8-14	15-21	
CHE :		C h e d d a r										
Prix de seuil / Schwellenpreise : France Prezzi d'entrata/Drempelprijzen		Ff	501,11									
U.E.B.L. / B.L.E.U.	Prix franco frontière- Prijzen franco-grens	Fb/ Flux	4917,5	4917,5	4917,5	4917,5	4917,5	4917,5	4917,5	4917,5	4917,5	
	Prélèvements-Heffingen	Ff	485,56	485,56	485,56	485,56	485,56	485,56	485,56	485,56	485,56	
		Ff	-	-	-	-	-	-	-	-	-	
DEUTSCHLAND (BR)	Frei-Grenze-Preise	DM	369,40	369,40	369,40	369,40	369,40	369,40	369,40	369,40	369,40	
	Abeschöpfungen	Ff	455,94	455,94	455,94	455,94	455,94	455,94	455,94	455,94	455,94	
		Ff	3,50	3,50	3,50	3,50	3,50	3,50	3,50	3,50	3,50	
ITALIA	Prezzi franco-frontiera	Lit	58.348	58.348	58.348	58.348	58.348	58.348	58.348	58.348	58.348	
	Prelievi	Ff	460,89	460,89	460,89	460,89	460,89	460,89	460,89	460,89	460,89	
		Ff	-	-	-	-	-	-	-	-	-	
NEDERLAND	Prijzen franco-grens	Fl	370,75	380,63 ¹⁾	380,63	394,48	390,52	390,52	390,52	390,52	390,52	
	Heffingen	Ff	505,64	519,11 ¹⁾	519,11	538,00	532,60	532,60	532,60	532,60	532,60	
		Ff	-	- ¹⁾	-	-	-	-	-	-	-	
TIL :		Tilsit		Tilsiter		Tilsit		Tilsit				
Prix de seuil / Schwellenpreise : France Prezzi d'entrata/Drempelprijzen		Ff	589,55									
U.E.B.L. / B.L.E.U.	Prix franco frontière- Prijzen franco-grens	Fb/ Flux	5447,1	5447,1	5447,1	5447,1	5447,1	5447,1	5447,1	5447,1	5447,1	
	Prélèvements-Heffingen	Ff	537,85	537,85	537,85	537,85	537,85	537,85	537,85	537,85	537,85	
		Ff	4,73	4,73	4,73	4,73	4,73	4,73	4,73	4,73	4,73	
DEUTSCHLAND (BR)	Frei-Grenze-Preise	DM	381,90	381,90	379,40	379,40	379,40	379,40	371,90	371,90	379,40	
	Abeschöpfungen	Ff	471,37	471,37	468,28	468,28	468,28	468,28	459,02	459,02	468,28	
		Ff	68,13	68,13	74,30	74,30	74,30	74,30	83,56	83,56		
ITALIA	Prezzi franco-frontiera	Lit	68.962	68.962	68.962	68.962	68.962	68.962	68.962	68.962	68.962	
	Prelievi	Ff	544,73	544,73	544,73	544,73	544,73	544,73	544,73	544,73	544,73	
		Ff	-	-	-	-	-	-	-	-	-	
NEDERLAND	Prijzen franco-grens	Fl	360,52	360,52	360,52	360,52	360,52	360,52	360,52	360,52	360,52	
	Heffingen	Ff	491,69	491,69	491,69	491,69	491,69	491,69	491,69	491,69	491,69	
		Ff	50,89	50,89	50,89	50,89	50,89	50,89	50,89	50,89	50,89	

1) à partir du : / Ab : / a partire dal : / Vanaf : 21/5/1968

PRIX DE SEUIL PRIX FRANCO FRONTIERE PRELEVEMENTS INTRACOMMUNAUTAIRES
 SCHWELLENPREISE FREI-GRENZE-PREISE INNERGEMEINSCHAFTLICHE ABSCHÖPFUNGEN
 PREZZI D'ENTRATA PREZZI FRANCO-FRONTIERA PRELIEVI INTRACOMUNITARI
 DREMPELPRIJZEN PRIJZEN FRANCO-GRENS INTRACOMMUNAUTAIRE HEFFINGEN

PRODUITS LAITIERS
 MILCHERZEUGNISSE
 PROD. LATT.-CAS.
 ZUIVELPRODUCTEN

Pour importations vers : Für Einfuhren nach : Per importazioni verso : Voor invoeren naar :

ITALIA

100 Kg

Provenance Herkunft Provenienza Herkomst	Description - Beschreibung Descrizione - Omschrijving		1 9 6 7		1 9 6 8								
			NOV	DEC	JAN	FEB	MAR	APR	MAI	JUN	JUL	AUG	
PG 01 : Poudre de sérum Melkempulver Siero di latte Weipoeder													
Prix de seuil / Schwellenpreise : Italia Prezzi d'entrata/Drempelprijzen		Lit	14.531										
U.E.B.L. / B.L.E.U.	Prix franco frontière- Prijzen franco-grens	Fb/ Flux	1149,8	1115,2	1099,8	1095,6	1090,2	1075,5	1046,2	1085,0			
		Lit	14.373	13.940	13.748	13.695	13.628	13.444	13078	13.563			
	Prélèvements-Heffingen	Lit	-	-	-	-	-	-	-	-			
DEUTSCHLAND (BR)	Frei-Grenze-Preise	DM	88,94	88,94	88,26	88,37	88,40	88,40	89,17	90,40			
		Lit	13.897	13.897	13.791	13.808	13.813	13.813	13.933	14.125			
	Abschöpfungen	Lit	-	-	-	-	-	-	-	-			
FRANCE	Prix franco frontière	Ff	118,80	118,80	119,60	119,60	119,60	119,60	118,54	119,30			
		Lit	15.039	15.039	15.141	15.141	15.141	15.141	15.006	15.103			
	Prélèvements	Lit	-	-	-	-	-	-	-	-			
NEDERLAND	Prijzen franco-grens	Ff	65,81	68,71	69,81	68,03	63,12	65,63	73,53	79,09			
		Lit	11.362	11.863	12.053	11.746	10.898	11.331	12.695	13.655			
	Heffingen	Lit	1.645	1.143	955	1.261	2.109	1.676	384	-			
PG 02 : Lait et crème de lait en poudre (24 à 27 %) Milch und Rahm in Pulverform (24 bis 27 %) Laitte e crema di latte in polvere (24 al 27 %) Melk en room in poeder (24 tot 27 %)													
Prix de seuil / Schwellenpreise : Italia Prezzi d'entrata/Drempelprijzen		Lit	62.000										
U.E.B.L. / B.L.E.U.	Prix franco frontière Prijzen franco-grens	Fb/ Flux	4478,5	4483,6	4493,0	4499,4	4502,5	4339,4	4340,9	4355,8			
		Lit	55.981	56.045	56.163	56.243	56.281	54.243	54261	54448			
	Prélèvements-Heffingen	Lit	363	163	163	163	163	1053	1831	1831			
DEUTSCHLAND (BR)	Frei-Grenze-Preise	DM	361,90	361,99	361,61	363,62	363,50	362,40	362,40	362,40			
		Lit	56.547	56.561	56.502	56.816	56.797	56.625	56.625	56.625			
	Abschöpfungen	Lit	-	-	-	-	-	-	-	-			
FRANCE	Prix franco frontière	Ff	450,80	450,80	451,60	451,60	451,60	451,60	451,60	451,60			
		Lit	57.068	57.068	57.170	57.170	57.170	57.170	57.170	57.170			
	Prélèvements	Lit	-	-	-	-	-	-	-	-			
NEDERLAND	Prijzen franco-grens	Ff	297,05	302,61	303,36	303,36	299,59	297,80	298,25	301,88			
		Lit	51.286	52.246	52.376	52.376	51.725	51.416	51.493	52.120			
	Heffingen	Lit	5.036	3.948	3.818	3.818	4.468	4.778	4701	4298			

PRIX DE SEUIL
SCHWELLENPREISE
PREZZI D'ENTRATA
DREMPELPRIJZEN

PRIX FRANCO FRONTIERE
FREI-GRENZE-PREISE
PREZZI FRANCO-FRONTIERA
PRIJZEN FRANCO-GRENS

PRELEVEMENTS INTRACOMMUNAUTAIRES
INNERGEMEINSCHAFTLICHE ABSCHÖPFUNGEN
PRELIEVI INTRACOMUNITARI
INTRACOMMUNAUTAIRE HEFFINGEN

PRODUITS LAITIERS
MILCHERZEUGNISSE
PROD. LATT.-CAS.
ZUIVELPRODUCTEN

Pour importations vers : Für Einfuhren nach : Per importazioni verso : Voor invoeren naar :

ITALIA

100 Kg

Provenance Herkunft Provenienza Herkomst	Description - Beschreibung Descrizione - Omschrijving	1 9 6 8										
		MAI			JUN				JUL			
		13 - 19	20 - 26	27 - 2	3 - 9	10 - 16	17 - 23	24 - 30	1 - 7	8 - 14	15 - 21	
PG 01 : Poudre de sérum / Molkenpulver / Siero di latte / Welpeoder		14.531										
Prix de seuil / Schwellenpreise ; Italia Prezzi d'entrata/Drempelprijzen		Lit										
U.E.B.L. / B.L.E.U.	Prix franco frontière- Prijzen franco-grens	Fb/ Flux	1037,5	1037,5	1067,5	1067,5	1087,5	1087,5	1102,5	1102,5	1092,5	
	Prélèvements-Heffingen	Lit	12.969	12.969	13.344	13.344	13.594	13.594	13.781	13.781	13.656	
		Lit	-	-	-	-	-	-	-	-	-	
DEUTSCHLAND (BR)	Frei-Grenze-Preise	DM	89,40	89,40	90,40	90,40	90,40	90,40	90,40	90,40	90,40	
		Lit	13.969	13.969	14.125	14.125	14.125	14.125	14.125	14.125	14.125	
	Abschöpfungen	Lit	-	-	-	-	-	-	-	-	-	
FRANCE	Prix franco frontière	Ff	117,60	117,60	118,60	118,60	119,60	119,60	119,60	119,60	119,60	
		Lit	14.887	14.887	15.014	15.014	15.141	15.141	15.141	15.141	15.141	
	Prélèvements	Lit	-	-	-	-	-	-	-	-	-	
NEDERLAND	Prijzen franco-grens	Ff	74,04	74,04	77,95	77,95	80,88	80,88	76,97	76,97	77,95	
		Lit	12.783	12.783	13.458	13.458	13.964	13.964	13.289	13.289	13.458	
	Heffingen	Lit	224	224	-	-	-	-	-	-	-	
PG 02 : Lait et crème de lait en poudre (24 à 27 %) / Milch und Rahm in Pulverform (24 bis 27 %) / Latte e crema di latte in polvere (24 al 27 %)		62.000										
Prix de seuil / Schwellenpreise ; Italia Prezzi d'entrata/Drempelprijzen		Lit										
U.E.B.L. / B.L.E.U.	Prix franco frontière- Prijzen franco-grens	Fb/ Flux	4339,4	4339,4	4349,0	4349,0	4358,7	4358,7	4358,7	4358,7	4368,3	
	Prélèvements-Heffingen	Lit	54.243	54.243	54.363	54.363	54.484	54.484	54.484	54.484	54.604	
		Lit	1831	1831	1831	1831	1831	1831	1831	1831		
DEUTSCHLAND (BR)	Frei-Grenze-Preise	DM	362,40	362,40	362,40	362,40	362,40	362,40	362,40	362,40	363,40	
		Lit	56.625	56.625	56.625	56.625	56.625	56.625	56.625	56.625	56.781	
	Abschöpfungen	Lit	-	-	-	-	-	-	-	-	-	
FRANCE	Prix franco frontière	Ff	451,60	451,60	451,60	451,60	451,60	451,60	451,60	451,60	451,60	
		Lit	57.170	57.170	57.170	57.170	57.170	57.170	57.170	57.170	57.170	
	Prélèvements	Lit	-	-	-	-	-	-	-	-	-	
NEDERLAND	Prijzen franco-grens	Ff	297,80	297,80	300,58	300,58	302,44	302,44	302,44	302,44	302,44	
		Lit	51.416	51.416	51.896	51.896	52.217	52.217	52.217	52.217	52.217	
	Heffingen	Lit	4.778	4.778	4.298	4.298	4.298	4.298	4.298	4.298		

PRIX DE SEUIL
SCHWELLENPREISE
PREZZI D'ENTRATA
DREMPELPRIJZEN

PRIX FRANCO FRONTIERE
FREI-GRENZE-PREISE
PREZZI FRANCO-FRONTIERA
PRIJZEN FRANCO-GRENS

PRELEVEMENTS INTRACOMMUNAUTAIRES
INNERGEMEINSCHAFTLICHE ABSCHÖPFUNGEN
PRELIEVI INTRACOMUNITARI
INTRACOMMUNAUTAIRE HEFFINGEN

PRODUITS LAITIERS
MILCHERZEUGNISSE
PROD. LATT.-CAS.
ZUIVELPRODUCTEN

Pour importations vers : Für Einfuhren nach : Per importazioni verso : Voor invoeren naar :

ITALIA

100 Kg

Provenance Herkunft Provenienza Herkomst	Description - Beschreibung Descrizione - Omschrijving	1 9 6 7				1 9 6 8						
		NOV	DEC	JAN	FEB	MAR	APR	MAI	JUN	JUL	AUG	
PG 03 :	Lait en poudre ($\leq 1,5\%$) Latte in polvere ($\leq 1,5\%$)	Milch in Pulverform ($\leq 1,5\%$) Melk in poeder ($\leq 1,5\%$)										
Prix de seuil / Schwellenpreise : Italia Prezzi d'entrata/Drempelprijzen	Lit	33.500										
U.E.B.L. / B.L.E.U.	Prix franco frontière- Prijzen franco-grens Prélèvements-Heffingen	Fb/ Flux	1863,2	1867,5	1867,5	1867,5	1867,5	1810,0	1802,2	1809,6		
		Lit	23.290	23.344	23.344	23.344	23.344	22.625	22.528	22.620		
		Lit	6.859	6.859	6.859	6.859	6.859	7.301	7.687	7.687		
DEUTSCHLAND (BR)	Frei-Grenze-Preise Abschöpfungen	DM	173,33	173,33	174,42	176,39	173,05	167,51	155,00	155,00		
		Lit	27.083	27.083	27.253	27.561	27.039	26.173	24.219	24.219		
		Lit	3.257	3.257	3.045	2.718	3.235	4.092	6.046	6.046		
FRANCE	Prix franco frontière Prélèvements	Ff	237,80	235,54	236,60	237,29	232,42	229,39	229,39	229,39		
		Lit	30.104	29.818	29.952	30.039	29.423	29.039	29.039	29.039		
		Lit	161	504	313	256	843	1.226	1.226	1.226		
NEDERLAND	Prijzen franco-grens Heffingen	Fl	149,66	149,88	148,58	143,79	133,60	125,97	138,97	149,22		
		Lit	25.839	25.877	25.653	24.826	23.066	21.749	23.993	25.763		
		Lit	4.599	4.521	4.612	5.357	7.198	8.737	6.299	4.671		
PG 04 :	Lait condensé (sans addition de sucre) Latte condensato (senza aggiunta di zucchero)	Kondensmilch (nicht gesüßert) Gecondenseerde melk (zonder toegevoegde suiker)										
Prix de seuil / Schwellenpreise : Italia Prezzi d'entrata/Drempelprijzen	Lit	37.500										
BELGIQUE/ BELGIE	Prix franco frontière Prijzen franco-grens Prélèvements-Heffingen	Fb	2477,5	2477,5	2477,5	2477,5	2477,5	2389,4	2383,1	2383,1		
		Lit	30.969	30.969	30.969	30.969	30.969	29.868	29.789	29.789		
		Lit	2.851	2.851	2.851	2.851	2.851	3.480	4.031	4.031		
DEUTSCHLAND (BR)	Frei-Grenze-Preise Abschöpfungen	DM	169,45	169,45	169,77	169,54	171,67	171,90	171,90	171,90		
		Lit	26.477	26.477	26.527	26.491	26.823	26.859	26.859	26.859		
		Lit	7.343	7.343	7.276	7.276	6.991	6.961	6.961	6.961		
FRANCE	Prix franco frontière Prélèvements	Ff	261,40	261,40	272,76	272,60	272,60	272,60	272,60	272,60		
		Lit	33.092	33.092	34.530	34.509	34.509	34.509	34.509	34.509		
		Lit	728	728	-	-	-	-	-	-		
LUXEMBOURG	Prix franco frontière Prélèvements	Flux	2190,6	2190,6	2190,6	2190,6	2190,6	2190,6	2190,6	2190,6		
		Lit	27.383	27.383	27.383	27.383	27.383	27.383	27.383	27.383		
		Lit	6.437	6.437	6.437	6.437	6.437	6.437	6.437	6.437		
NEDERLAND	Prijzen franco-grens Heffingen	Fl	175,76	175,76	174,08	174,08	174,08	174,08	174,08	174,08		
		Lit	30.345	30.345	30.055	30.055	30.055	30.055	30.055	30.055		
		Lit	3.475	3.475	3.765	3.765	3.765	3.765	3.765	3.765		

PRIX DE SEUIL
SCHWELLENPREISE
PREZZI D'ENTRATA
DREMPELPRIJZEN

PRIX FRANCO FRONTIERE
FREI-GRENZE-PREISE
PREZZI FRANCO-FRONTIERA
PRIJZEN FRANCO-GRENS

PRELEVEMENTS INTRACOMMUNAUTAIRES
INNERGEMEINSCHAFTLICHE ABSCHÖPFUNGEN
PRELIEVI INTRACOMUNITARI
INTRACOMMUNAUTAIRE HEFFINGEN

PRODUITS LAITIERS
MILCHERZEUGNISSE
PROD. LATT.-CAS.
ZUIVELPRODUCTEN

Pour importations vers : Für Einfuhren nach : Per importazioni verso : Voor invoeren naar :

ITALIA

100 Kg

Provenance Herkunft Provenienza Herkomst	Description - Beschreibung Descrizione - Omschrijving	1 9 6 8										
		MAY			JUN				JUL			
		13 - 19	20-26	27 - 2	3 - 9	10 - 16	17 - 23	24 - 30	1 - 7	8 - 14	15 - 21	
PG 03 : Lait en poudre (≤ 1,5 %) Latte in polvere (≤ 1,5 %)		Milch in Pulverform (≤ 1,5 %) Melk in poeder (≤ 1,5 %)										
Prix de seuil / Schwellenpreise : Italia Prezzi d'entrata/Drempelprijzen		Lit	33.500									
U.E.B.L. / B.L.E.U.	Prix franco frontière- Prijzen franco-grens	Fb/Flux	1801,4	1801,4	1806,2	1806,2	1811,1	1811,1	1811,1	1811,1	1811,1	
		Lit	22518	22.518	22.578	22.578	22.578	22.639	22.639	22.639	22.639	
	Prélèvements-Heffingen	Lit	7.687	7.687	7.687	7.687	7.687	7.687	7.687	7.687		
DEUTSCHLAND (BR)	Frei-Grenze-Preise	DM	155,00	155,00	155,00	155,00	155,00	155,00	155,00	155,00	155,00	
		Lit	24.219	24.219	24.219	24.219	24.219	24.219	24.219	24.219	24.219	
	Abschöpfungen	Lit	6.046	6.046	6.046	6.046	6.046	6.046	6.046	6.046		
FRANCE	Prix franco frontière	Ff	229,39	229,39	229,39	229,39	229,39	229,39	229,39	229,39	229,39	
		Lit	29.039	29.039	29.039	29.039	29.039	29.039	29.039	29.039	29.039	
	Prélèvements	Lit	1.226	1.226	1.226	1.226	1.226	1.226	1.226	1.226		
NEDERLAND	Prijzen franco-grens	F1	138,40	148,24	149,22	149,22	149,22	149,22	149,22	149,22	149,22	
		Lit	23.895	25.594	25.763	25.763	25.763	25.763	25.763	25.763	25.763	
	Heffingen	Lit	6.370	4.671	4.671	4.671	4.671	4.671	4.671	4.671		
PG 04 : Lait condensé (sans addition de sucre) Latte condensato (senza aggiunta di zuccheri)		Kondensmilch (nicht gezuckert) Gecondenseerde melk (zonder toegevoegde suiker)										
Prix de seuil / Schwellenpreise : Italia Prezzi d'entrata/Drempelprijzen		Lit	37.500									
BELGIQUE/ BELGIE	Prix franco frontière Prijzen franco-grens	Fb	2383,1	2383,1	2383,1	2383,1	2383,1	2383,1	2383,1	2383,1	2383,1	
		Lit	29.789	29.789	29.789	29.789	29.789	29.789	29.789	29.789	29.789	
	Prélèvements-Heffingen	Lit	4031	4031	4031	4031	4031	4031	4031	4031		
DEUTSCHLAND (BR)	Frei-Grenze-Preise	DM	171,90	171,90	171,90	171,90	171,90	171,90	171,90	171,90	171,90	
		Lit	26.859	26.859	26.859	26.859	26.859	26.859	26.859	26.859	26.859	
	Abschöpfungen	Lit	6.961	6.961	6.961	6.961	6.961	6.961	6.961	6.961		
FRANCE	Prix franco frontière	Ff	272,60	272,60	272,60	272,60	272,60	272,60	272,60	272,60	272,60	
		Lit	34.509	34.509	34.509	34.509	34.509	34.509	34.509	34.509	34.509	
	Prélèvements	Lit	-	-	-	-	-	-	-	-		
LUXEMBOURG	Prix franco frontière	Flux	2190,6	2190,6	2190,6	2190,6	2190,6	2190,6	2.90,6	2190,6	2190,6	
		Lit	27.383	27.383	27.383	27.383	27.383	27.383	27.383	27.383	27.383	
	Prélèvements	Lit	6.437	6.437	6.437	6.437	6.437	6.437	6.437	6.437		
NEDERLAND	Prijzen franco-grens	F1	174,08	174,08	174,08	174,08	174,08	174,08	174,08	174,08	174,08	
		Lit	30.055	30.055	30.055	30.055	30.055	30.055	30.055	30.055	30.055	
	Heffingen	Lit	3.765	3.765	3.765	3.765	3.765	3.765	3.765	3.765		

PRIX DE SEUIL
SCHWELLENPREISE
PREZZI D'ENTRATA
DREMPELPRIJZEN

PRIX FRANCO FRONTIERE
FREI-GRENZE-PREISE
PREZZI FRANCO-FRONTIERA
PRIJZEN FRANCO-GRENS

PRELEVEMENTS INTRACOMMUNAUTAIRES
INNERGEMEINSCHAFTLICHE ABSCHÖPFUNGEN
PRELIEVI INTRACOMUNITARI
INTRACOMMUNAUTAIRE HEFFINGEN

PRODUITS LAITIERS
MILCHERZEUGNISSE
PROD. LATT.-CAS.
ZUIVELPRODUCTEN

Pour importations vers : Für Einfuhren nach : Per importazioni verso : Voor invoeren naar :

ITALIA

100 Kg

Provenance Herkunft Provenienza Herkomst	Description - Beschreibung Descrizione - Omschrijving	1 9 6 7		1 9 6 8									
		NOV	DEC	JAN	FEB	MAR	APR	MAI	JUN	JUL	AUG		
PG 05 : Lait condensé (avec addition de sucre) Latte condensato (con aggiunta di zucchero)				Kondensmilch (gesüßert) Gecondenseerde melk (met toegevoegde suiker)									
Prix de seuil / Schwellenpreise : Italia Prezzi d'entrata/Drempelprijzen		Lit	51,563										
U.E.B.L. / B.L.E.U.	Prix franco frontière- Prijzen franco-grens	Fb/ Flux	3443,2	3443,2	3443,2	3443,2	3443,2	3443,2	3443,2	3443,2	3443,2		
		Lit	43.040	43.040	43.040	43.040	43.040	43.040	43.040	43.040	43.040		
	Prélèvements-Heffingen	Lit	2.664	2.664	2.664	2.664	2.664	2.664	2.664	2.664	2.664		
DEUTSCHLAND (BR)	Frei-Grenze-Preise	DM	273,46	273,46	282,90	283,24	283,28	283,28	283,28	283,28	283,28		
		Lit	42.728	42.728	44.203	44.256	44.263	44.263	44.263	44.263	44.263		
	Abschöpfungen	Lit	2.976	2.976	1.509	1.509	1.509	1.509	1.509	1.509	1.509		
FRANCE	Prix franco frontière	Ff	342,85	342,85	352,75	352,60	352,60	352,60	352,60	352,60	352,60		
		Lit	43.403	43.403	44.656	44.637	44.637	44.637	44.637	44.637	44.637		
	Prélèvements	Lit	2.301	2.301	983	983	983	983	983	983	983		
NEDERLAND	Prijzen franco-grens	Ff	209,20	209,20	207,09	207,09	207,09	207,09	207,09	207,09	207,09		
		Lit	36.119	36.119	35.754	35.754	35.754	35.754	35.754	35.754	35.754		
	Heffingen	Lit	9.585	9.585	9.949	9.949	9.949	9.949	9.949	9.949	9.949		
PG 06 : Gorgonzola et fromages du même groupe Gorgonzola e formaggi dello stesso gruppo				Gorgonzola und Käse derselben Gruppe Gorgonzola en kaassoorten van dezelfde groep									
Prix de seuil / Schwellenpreise : Italia Prezzi d'entrata/Drempelprijzen		Lit	78,855										
U.E.B.L. / B.L.E.U.	Prix franco frontière Prijzen franco-grens	Fb/ Flux	5554,6	5554,6	5554,6	5554,6	5554,6	5554,6	5554,6	5554,6	5554,6		
		Lit	69.433	69.433	69.433	69.433	69.433	69.433	69.433	69.433	69.433		
	Prélèvements-Heffingen	Lit	2.251	2.251	2.251	2.251	2.251	2.251	2.251	2.251	2.251		
DEUTSCHLAND (BR)	Frei-Grenze-Preise	DM	508,95	508,95	505,53	517,40	517,40	517,40	517,40	517,40	517,40		
		Lit	79.523	79.523	78.989	80.844	80.844	80.844	80.844	80.844	80.844		
	Abschöpfungen	Lit	-	-	-	-	-	-	-	-	-		
FRANCE	Prix franco frontière	Ff	657,60	664,50	665,83	659,94	657,82	662,87	657,76	661,74			
		Lit	83.248	84.122	84.290	83.544	83.276	83.915	83.268	83.772			
	Prélèvements	Lit	-	-	-	-	-	-	-	-			
NEDERLAND	Prijzen franco-grens	Ff	454,14	454,14	449,66	449,68	449,68	465,69	465,69	465,69			
		Lit	78.408	78.408	77.638	77.638	77.638	80.402	80.402	80.402			
	Heffingen	Lit	-	-	-	-	-	-	-	-			

PRIX DE SEUIL PRIX FRANCO FRONTIERE PRELEVEMENTS INTRACOMMUNAUTAIRES
 SCHWELLENPREISE FREI-GRENZE-PREISE INNERGEMEINSCHAFTLICHE ABSCHÖPFUNGEN
 PREZZI D'ENTRATA PREZZI FRANCO-FRONTIERA PRELIEVI INTRACOMUNITARI
 DREMPELPRIJZEN PRIJZEN FRANCO-GRENS INTRACOMMUNAUTAIRE HEFFINGEN

PRODUITS LAITIERS
 MILCHERZEUGNISSE
 PROD. LATT.-CAS.
 ZUIVELPRODUCTEN

Pour importations vers : Für Einfuhren nach : Per importazioni verso : Voor invoeren naar :

ITALIA

100 Kg

Provenance Herkunft Provenienza Herkomst	Description - Beschreibung Descrizione - Omschrijving		1 9 6 8											
			MAI			JUN				JUL				
			13 - 19	20 - 26	27 - 2	3 - 9	10 - 16	17 - 23	24 - 30	1 - 7	8 - 14	15 - 21		
PG 05 : Lait condensé (avec addition de sucre) Latte condensato (con aggiunta di zucchero)			Kondensmilch (gezuckert) Gecondenseerde melk (met toegevoegde suiker)											
Prix de seuil / Schwellenpreise : Italia Prezzi d'entrata/Drempelprijzen : Italia		Lit	51.563											
U.E.B.L. / B.L.E.U.	Prix franco frontière- Prijzen franco-grens	Fb/ Flux	3443,2	3443,2	3443,2	3443,2	3443,2	3443,2	3443,2	3443,2	3443,2	3443,2	3443,2	3443,2
		Lit	43.040	43.040	43.040	43.040	43.040	43.040	43.040	43.040	43.040	43.040	43.040	43.040
	Prélèvements-Heffingen	Lit	2.664	2.664	2.664	2.664	2.664	2.664	2.664	2.664	2.664	2.664	2.664	
DEUTSCHLAND (BR)	Frei-Grenze-Preise	DM	283,28	283,28	283,28	283,28	283,28	283,28	283,28	283,28	283,28	283,28	283,28	
		Lit	44.263	44.263	44.263	44.263	44.263	44.263	44.263	44.263	44.263	44.263	44.263	
	Abschöpfungen	Lit	1.509	1.509	1.509	1.509	1.509	1.509	1.509	1.509	1.509	1.509		
FRANCE	Prix franco frontière	Ff	352,60	352,60	352,60	352,60	352,60	352,60	352,60	352,60	352,60	352,60		
		Lit	44.637	44.637	44.637	44.637	44.637	44.637	44.637	44.637	44.637	44.637		
	Prélèvements	Lit	983	983	983	983	983	983	983	983	983			
NEDERLAND	Prijzen franco-grens	Ff	207,09	207,09	207,09	207,09	207,09	207,09	207,09	207,09	207,09	207,09		
		Lit	35.754	35.754	35.754	35.754	35.754	35.754	35.754	35.754	35.754	35.754		
	Heffingen	Lit	9.949	9.949	9.949	9.949	9.949	9.949	9.949	9.949	9.949			
PG 06 : Gorgonzola et fromages du même groupe Gorgonzola e formaggi dello stesso gruppo			Gorgonzola und Käse derselben Gruppe Gorgonzola en kaassoorten van dezelfde groep											
Prix de seuil / Schwellenpreise : Italia Prezzi d'entrata/Drempelprijzen : Italia		Lit	78.855											
U.E.B.L. / B.L.E.U.	Prix franco frontière Prijzen franco-grens	Fb/ Flux	5554,6	5554,6	5554,6	5554,6	5554,6	5554,6	5554,6	5554,6	5554,6	5554,6	5554,6	
		Lit	69.433	69.433	69.433	69.433	69.433	69.433	69.433	69.433	69.433	69.433	69.433	
	Prélèvements-Heffingen	Lit	2.251	2.251	2.251	2.251	2.251	2.251	2.251	2.251	2.251	2.251		
DEUTSCHLAND (BR)	Frei-Grenze-Preise	DM	517,40	517,40	517,40	517,40	517,40	517,40	517,40	517,40	517,40	517,40		
		Lit	80.844	80.844	80.844	80.844	80.844	80.844	80.844	80.844	80.844	80.844		
	Abschöpfungen	Lit	-	-	-	-	-	-	-	-	-			
FRANCE	Prix franco frontière	Ff	656,60	656,60	656,60	656,60	656,60	667,61	667,61	667,61	667,61			
		Lit	83.121	83.121	83.121	83.121	83.121	84.515	84.515	84.515	84.008			
	Prélèvements	Lit	-	-	-	-	-	-	-	-				
NEDERLAND	Prijzen franco-grens	Ff	465,69	465,69	465,69	465,69	465,69	465,69	465,69	465,69	465,69			
		Lit	80.402	80.402	80.402	80.402	80.402	80.402	80.402	80.402	80.402			
	Heffingen	Lit	-	-	-	-	-	-	-	-				

PRIX DE SEUIL PRIX FRANCO FRONTIERE PRELEVEMENTS INTRACOMMUNAUTAIRES
 SCHWELLENPREISE FREI-GRENZE-PREISE INNERGEMEINSCHAFTLICHE ABSCHÖPFUNGEN
 PREZZI D'ENTRATA PREZZI FRANCO-FRONTIERA PRELIEVI INTRACOMUNITARI
 DREMPELPRIJZEN PRIJZEN FRANCO-GRENS INTRACOMMUNAUTAIRE HEFFINGEN

PRODUITS LAITIERS
 MILCHERZEUGNISSE
 PROD. LATT.-CAS.
 ZUIVELPRODUCTEN

Pour importations vers : Für Einfuhren nach : Per importazioni verso : Voor invoeren naar :

ITALIA

100 Kg

Provenance Herkunft Provenienza Herkomst	Description - Beschreibung Descrizione - Omschrijving	1 9 6 7				1 9 6 8									
		NOV	DEC	JAN	FEB	MAR	APR	MAI	JUN	JUL	AUG				
		PG 08 : Emmental et fromages du même groupe / Emmental e formaggi dello stesso gruppo Emmental en Käse derselben Gruppe / Emmental en kaassoorten van dezelfde groep													
Prix de seuil / Schwellenpreise : Italia / Prezzi d'entrata/Drempelprijzen		Lit	83.125												
U.E.B.L. / B.L.E.U.	Prix franco frontière- Prijsen franco-grens	Fb/ Flux	6567,5	6567,5	6567,5	6567,5	6567,5	6567,5	6386,9	6374,0	6374,0				
		Lit	82.094	82.094	82.094	82.094	82.094	82.094	79.836	79.675	79.675				
	Prélèvements-Heffingen	Lit	-	-	-	-	-	-	-	-	-				
DEUTSCHLAND (BR)	Frei-Grenze-Preise	DM	491,75	487,04	495,44	497,50	491,01	487,07	489,80	483,07					
		Lit	76.836	76.100	77.413	77.734	76.720	76.105	76.533	77.042					
	Abschöpfungen	Lit	-	-	-	-	-	-	-	-					
FRANCE	Prix franco frontière	Ff	604,80	606,22	607,38	611,19	608,95	608,00	607,32	603,27					
		Lit	76.564	76.744	76.891	77.373	77.089	76.969	76.883	76.370					
	Prélèvements	Lit	-	-	66	-	-	-	-	-					
NEDERLAND	Prijsen franco-grens	Fl	474,93	474,93	470,26	470,26	470,26	470,26	470,26	470,26					
		Lit	81.998	81.998	81.191	81.191	81.191	81.191	81.191	81.191					
	Heffingen	Lit	-	-	-	-	-	-	-	-					
PG 09 : Gouda et fromages du même groupe / Gouda e formaggi dello stesso gruppo Gouda und Käse derselben Gruppe / Gouda en kaassoorten van dezelfde groep															
Prix de seuil / Schwellenpreise : Italia / Prezzi d'entrata/Drempelprijzen		Lit	74.844												
U.E.B.L. / B.L.E.U.	Prix franco frontière- Prijsen franco-grens	Fb/ Flux	5517,5	5517,5	5517,5	5517,5	5517,5	5517,5	5352,1	5154,3	5206,7				
		Lit	68.969	68.969	68.969	68.969	68.969	68.969	66.901	64.429	65.084				
	Prélèvements-Heffingen	Lit	-	-	-	-	-	-	718	3670	3031				
DEUTSCHLAND (BR)	Frei-Grenze-Preise	DM	381,88	383,19	387,14	388,40	384,79	370,20	357,24	353,40					
		Lit	59.669	59.873	60.491	60.688	60.123	57.844	55.819	55.219					
	Abschöpfungen	Lit	8.289	8.289	7.467	7.270	7.694	10.114	12.076	12.349					
FRANCE	Prix franco frontière	Ff	577,73	578,95	574,61	573,01	572,60	570,92	542,92	553,75					
		Lit	73.137	73.291	72.742	72.540	72.488	72.275	68.730	70.101					
	Prélèvements	Lit	-	-	-	-	-	-	-	-					
NEDERLAND	Prijsen franco-grens	Fl	347,10	349,36	348,76	349,65	347,41	343,49	319,55	338,04					
		Lit	59.927	60.318	60.214	60.368	59.981	59.304	55.171	58.363					
	Heffingen	Lit	5.330 ¹⁾	4.980 ¹⁾	5.232 ¹⁾	5.232 ¹⁾	5.464 ¹⁾	8.653	13.118	9.594					

1) Marchandise accompagnée d'un document D.D.4, certifiant que le montant compensatoire est perçu (Règl. 9/65/CEE et 12/65/CEE)
 Waren begleitet von einem Dokument D.D.4, aus dem sich ergibt, dass eine Ausgleichsabgabe erhoben wird. (Verordn. 9/65/EWG und 12/65/EWG)
 Merci accompagnata dal certificato modello D.D.4, attestante che l'importo di compensazione è stato riscosso (Reg. 9/65/CEE e 12/65/CEE)
 Goederen vergezeld van een document D.D.4 waaruit blijkt, dat het compenserend bedrag geheven werd (Verord. 9/65/EWG en 12/65/EWG)

PRIX DE SEUIL
SCHWELLENPREISE
PREZZI D'ENTRATA
DREMPELPRIJZEN

PRIX FRANCO FRONTIERE
FREI-GRENZE-PREISE
PREZZI FRANCO-FRONTIERA
PRIJZEN FRANCO-GRENS

PRELEVEMENTS INTRACOMMUNAUTAIRES
INWEGMEINSCHAFTLICHE ABSCHÖPFUNGEN
PRELIEVI INTRACOMUNITARI
INTRACOMMUNAUTAIRE HEFFINGEN

PRODUITS LAITIERS
MILCHERZEUGNISSE
PROD. LATT.-CAS.
ZUIVELPRODUCTEN

Pour importations vers : Für Einfuhren nach : Per importazioni verso : Voor invoeren naar :

ITALIA

100 Kg

Provenance Herkunft Provenienza Herkomst	Description - Beschreibung Descrizione - Omschrijving		1 9 6 8											
			MAI			JUN				JUL				
			13-19	20 - 26	27 - 2	3 - 9	10 - 16	17 - 23	24 - 30	1 - 7	8 - 14	15 - 21		
PG 08 : Emental et fromages du même groupe Emental e formaggi dello stesso gruppo			Emental und Käse derselben Gruppe Emental en kaassoorten van dezelfde groep											
Prix de seuil / Schwellenpreise : Italia Prezzi d'entrata/Drempelprijzen		Lit	83.125											
U.E.B.L. / B.L.E.U.	Prix franco frontière- Prijzen franco-grens	Fb/ Flux	6374,0	6374,0	6374,0	6374,0	6374,0	6374,0	6374,0	6374,0	6374,0	6374,0	6374,0	
		Lit	79.675	79.675	79.675	79.675	79.675	79.675	79.675	79.675	79.675	79.675	79.675	
	Prélèvements-Heffingen	Lit	-	-	-	-	-	-	-	-	-	-		
DEUTSCHLAND (BR)	Frei-Grenze-Preise	DM	489,40	489,40	491,90	491,90	491,90	491,90	491,90	496,90	496,90	496,90		
		Lit	76.469	76.469	76.859	76.859	76.859	76.859	77.641	77.641	77.641	77.641		
	Abschöpfungen	Lit	-	-	-	-	-	-	-	-	-	-		
FRANCE	Prix franco frontière	Ff	603,67	603,67	604,67	604,67	604,67	604,67	598,67	598,67	590,67			
		Lit	76.421	76.421	76.547	76.547	76.547	76.547	75.788	75.788	74.775			
	Prélèvements	Lit	-	-	-	-	-	-	-	-	-			
NEDERLAND	Prijzen franco-grens	Fl	470,26	470,26	470,26	470,26	470,26	470,26	470,26	470,26	470,26	470,26		
		Lit	81.191	81.191	81.191	81.191	81.191	81.191	81.191	81.191	81.191	81.191		
	Heffingen	Lit	-	-	-	-	-	-	-	-	-	-		
PG 09 : Gouda et fromages du même groupe Gouda e formaggi dello stesso gruppo			Gouda und Käse derselben Gruppe Gouda en kaassoorten van dezelfde groep											
Prix de seuil / Schwellenpreise : Italia Prezzi d'entrata/Drempelprijzen		Lit	74.844											
U.E.B.L. / B.L.E.U.	Prix franco frontière Prijzen franco-grens	Fb/ Flux	5161,5	5161,5	5161,5	5185,7	5210,0	5210,0	5234,2	5234,2	5258,5			
		Lit	64.519	64.519	64.519	64.821	65.125	65.125	65.428	65.428	65.731			
	Prélèvements-Heffingen	Lit	3.670	3.670	3.670	3.137	3.137	3.137	2.530	2.530				
DEUTSCHLAND (BR)	Frei-Grenze-Preise	DM	355,90	355,90	353,40	353,40	353,40	353,40	353,40	353,40	356,40			
		Lit	55.609	55.609	55.219	55.219	55.219	55.219	55.219	55.219	55.688			
	Abschöpfungen	Lit	12.349	12.349	12.349	12.349	12.349	12.349	12.349	12.349				
FRANCE	Prix franco frontière	Ff	542,92	542,92	542,92	554,52	554,52	554,52	554,52	554,52	554,52			
		Lit	68.730	68.730	68.730	70.199	70.199	70.199	70.199	70.199	70.199			
	Prélèvements	Lit	-	-	-	-	-	-	-	-	-			
NEDERLAND	Prijzen franco-grens	Fl	318,00	327,89 ¹⁾	327,89	341,74	337,78	337,78	337,78	337,78	337,78			
		Lit	54.908	56.611 ¹⁾	56.611	59.002	58.318	58.318	58.318	58.318	58.318			
	Heffingen	Lit	13.055	11.347 ¹⁾	11.347	8.956	9.640	9.640	9.640	9.640				

1) A partir de : / Ab : / a partire del : / vanaf : 21/5/68

PRIX DE SEUIL PRIX FRANCO FRONTIERE PRELEVEMENTS INTRACOMMUNAUTAIRES
 SCHWELLENPREISE FREI-GRENZE-PREISE INNERGEMEINSCHAFTLICHE ABSCHÖPFUNGEN
 PREZZI D'ENTRATA PREZZI FRANCO-FRONTIERA PRELIEVI INTRACOMUNITARI
 DREMPELPRIJZEN PRIJZEN FRANCO-GREMS INTRACOMMUNAUTAIRE HEFFINGEN

PRODUITS LAITIERS
 MILCHERZEUGNISSE
 PROD. LATT.-CAS.
 ZUIVELPRODUCTEN

Pour importations vers : Für Einfuhren nach : Per importazioni verso : Voor invoeren naar :

ITALIA

100 Kg

Provenance Herkunft Provenienza Herkomst	Description - Beschreibung Descrizione - Omschrijving	1 9 6 7		1 9 6 8								
		NOV	DEC	JAN	FEB	MAR	APR	MAI	JUN	JUL	AUG	
PG 10 : Saint-Paulin et fromages du même groupe Saint-Paulin e formaggi dello stesso gruppo				Saint-Paulin und Käse derselben Gruppe Saint-Paulin en kaassoorten van dezelfde groep								
Prix de seuil / Schwellenpreise : Italia Prezzi d'entrata/Drempelprijzen		Lit	72.248									
U.E.B.L. / B.L.E.U.	Prix franco frontière- Prijsen franco-grens	Fb/ Flux	5448,5	5454,1	5473,5	5474,2	5488,5	5323,5	5312,8	5316,5		
		Lit	68.106	68.176	68.410	68.140	63.606	66.544	66.410	66.481		
	Prélèvements-Heffingen	Lit	-	-	-	-	-	-	-	-		
DEUTSCHLAND (BR)	Frei-Grenze-Preise	DM	431,35	431,35	429,40	441,40	441,40	441,40	441,40	441,40		
		Lit	67.398	67.398	67.094	67.360	68.969	68.969	68.969	68.969		
	Abschöpfungen	Lit	-	-	-	-	-	-	-	-		
FRANCE	Prix franco frontière	Ff	588,60	588,60	592,14	591,60	591,60	591,60	591,60	591,60		
		Lit	74.513	74.513	74.961	74.893	74.893	74.893	74.893	74.893		
	Prélèvements	Lit	-	-	-	-	-	-	-	-		
NEDERLAND	Prijsen franco-grens	Ff	408,03	408,03	404,03	404,03	404,03	404,03	404,03	404,03		
		Lit	70.447	70.447	69.757	69.757	69.757	69.757	69.757	69.757		
	Heffingen	Lit	- 1)	- 1)	- 1)	- 1)	- 1)	-	-	-		
PG 11 : Camembert et fromages du même groupe Camembert e formaggi dello stesso gruppo				Camembert und Käse derselben Gruppe Camembert en kaassoorten van dezelfde groep								
Prix de seuil / Schwellenpreise : Italia Prezzi d'entrata/Drempelprijzen		Lit	75.313									
U.E.B.L. / B.L.E.U.	Prix franco frontière Prijsen franco-grens	Fb/ Flux	6017,5	6017,5	6017,5	6017,5	6017,5	6017,5	6017,5	6017,5		
		Lit	75.219	75.219	75.219	75.219	75.219	75.219	75.219	75.219		
	Prélèvements-Heffingen	Lit	-	-	-	-	-	-	-	-		
DEUTSCHLAND (BR)	Frei-Grenze-Preise	DM	558,81	563,19	557,67	569,47	561,48	571,57	566,85	579,36		
		Lit	87.314	87.998	87.134	88.980	87.731	89.308	88.570	90.528		
	Abschöpfungen	Lit	-	-	-	-	-	-	-	-		
FRANCE	Prix franco frontière	Ff	661,40	665,92	675,67	660,26	653,60	658,60	658,60	658,60		
		Lit	83.729	84.301	85.536	83.585	83.375	83.375	83.375	83.375		
	Prélèvements	Lit	-	-	-	-	-	-	-	-		
NEDERLAND	Prijsen franco-grens	Ff	433,35	433,35	429,10	429,10	429,10	429,10	429,10	429,10		
		Lit	74.819	74.819	74.085	74.085	74.085	74.085	74.085	74.085		
	Heffingen	Lit	-	-	-	-	-	-	-	-		

1) Marchandise accompagnée d'un document D.D.4 certifiant que le montant compensatoire est perçu (Règl. 9/65/CEE et 12/65/CEE)
 Waren begleitet von einem Dokument D.D.4, aus dem sich ergibt, dass eine Ausgleichsabgabe erhoben wird (9/65/EWG und 12/65/EWG)
 Merce accompagnata dal certificato modello D.D.4, attestante che l'importo di compensazione è stato riscosso (Reg. 9/65/CEE e 12/65/CEE)
 Goederen vergezeld van een document D.D.4 waaruit blijkt, dat het compenserend bedrag geheven werd (Verord. 9/65/EEG en 12/65/EEG)

PRIX DE SEUIL PRIX FRANCO FRONTIERE PRELEVEMENTS INTRACOMMUNAUTAIRES
 SCHWELLENPREISE FREI-GRENZE-PREISE INNERGEMEINSCHAFTLICHE ABSCHÖPFUNGEN
 PREZZI D'ENTRATA PREZZI FRANCO-FRONTIERA PRELIEVI INTRACOMUNITARI
 DREMPELPRIJZEN PRIJZEN FRANCO-GRENS INTRACOMMUNAUTAIRE HEFFINGEN

PRODUITS LAITIERS
 MILCHERZEUGNISSE
 PROD. LATT.-CAS.
 ZUIVELPRODUCTEN

Pour importations vers : Für Einfuhren nach : Per importazioni verso : Voor invoeren naar :

ITALIA

100 Kg

Provenance Herkunft Provenienza Herkomst	Description - Beschreibung Descrizione - Omschrijving		1 9 6 8										
			MAI			JUN				JUL			
			13 - 19	20 - 26	27 - 2	3 - 9	10 - 16	17 - 23	24 - 30	1 - 7	8 - 14	15 - 21	
PG 10 :	Saint-Paulin et fromages du même groupe Saint-Paulin e formaggi dello stesso gruppo		Saint-Paulin und Käse derselben Gruppe Saint-Paulin en kaasorten van dezelfde groep										
Prix de seuil / Schwellenpreise : Italia Prezzi d'entrata/Drempelprijzen		Lit	72.248										
U.E.B.L. / B.L.E.U.	Prix franco frontière- Prijzen franco-grens	Fb/ Flux	5312,8	5312,8	5312,8	5312,8	5312,8	5312,8	5312,8	5337,1	6337,1	5337,1	
		Lit	66.410	66.410	66.410	66.410	66.410	66.410	66.410	66.714	66.714	66.714	
	Prélèvements-Heffingen	Lit	-	-	-	-	-	-	-	-	-	-	
DEUTSCHLAND (BR)	Frei-Grenze-Preise	DM	441,40	441,40	441,40	441,40	441,40	441,40	441,40	441,40	441,40	441,40	
		Lit	68.969	68.969	68.969	68.969	68.969	68.969	68.969	68.969	68.969	68.969	
	Abschöpfungen	Lit	-	-	-	-	-	-	-	-	-	-	
FRANCE	Prix franco frontière	Ff	591,60	591,60	591,60	591,60	591,60	591,60	591,60	591,60	591,60	591,60	
		Lit	74.893	74.893	74.893	74.893	74.893	74.893	74.893	74.893	74.893	74.893	
	Prélèvements	Lit	-	-	-	-	-	-	-	-	-	-	
NEDERLAND	Prijzen franco-grens	F1	404,03	404,03	404,03	404,03	404,03	404,03	404,03	404,03	404,03	404,03	
		Lit	69.757	69.757	69.757	69.757	69.757	69.757	69.757	69.757	69.757	69.757	
	Heffingen	Lit	-	-	-	-	-	-	-	-	-	-	
PG 11 :	Camembert et fromages du même groupe Camembert e formaggi dello stesso gruppo		Camembert und Käse derselben Gruppe Camembert en kaasorten van dezelfde groep										
Prix de seuil / Schwellenpreise : Italia Prezzi d'entrata/Drempelprijzen		Lit	75.313										
U.E.B.L. / B.L.E.U.	Prix franco frontière Prijzen franco-grens	Fb/ Flux	6017,5	6017,5	6017,5	6017,5	6017,5	6017,5	6017,5	6017,5	6017,5	6017,5	
		Lit	75.219	75.219	75.219	75.219	75.219	75.219	75.219	75.219	75.219	75.219	
	Prélèvements-Heffingen	Lit	-	-	-	-	-	-	-	-	-	-	
DEUTSCHLAND (BR)	Frei-Grenze-Preise	DM	560,00	560,00	575,60	575,60	582,20	582,20	578,60	578,60	579,80		
		Lit	87.500	87.500	89.938	89.938	90.969	90.969	90.406	90.406	90.594		
	Abschöpfungen	Lit	-	-	-	-	-	-	-	-	-		
FRANCE	Prix franco frontière	Ff	658,60	658,60	658,60	658,60	658,60	658,60	658,60	658,60	670,60		
		Lit	83.375	83.375	83.375	83.375	83.375	83.375	83.375	83.375	84.894		
	Prélèvements	Lit	-	-	-	-	-	-	-	-	-		
NEDERLAND	Prijzen franco-grens	F1	429,10	429,10	429,10	429,10	429,10	429,10	429,10	429,10	429,10		
		Lit	74.085	74.085	74.085	74.085	74.085	74.085	74.085	74.085	74.085		
	Heffingen	Lit	-	-	-	-	-	-	-	-	-		

PRIX DE SEUIL
SCHWELLENPREISE
PREZZI D'ENTRATA
DREMPELPRIJZEN

PRIX FRANCO FRONTIERE
FREI-GRENZE-PREISE
PREZZI FRANCO-FRONTIERA
PRIJZEN FRANCO-GRENS

PRELEVEMENTS INTRACOMMUNAUTAIRES
INNERGEMEINSCHAFTLICHE ABSCHÖPFUNGEN
PRELIEVI INTRACOMUNITARI
INTRACOMMUNAUTAIRE HEFFINGEN

PRODUITS LAITIERS
MILCHERZEUGNISSE
PROD. LATT.-CAS.
SUIVELPRODUCTEN

Pour importations vers : Für Einfuhren nach : Per importazioni verso : Voor invoeren naar :

ITALIA

100 Kg

Provenance Herkunft Provenienza Herkomst	Description - Beschreibung Descrizione - Omschrijving	1967				1968							
		NOV	DEC	JAN	FEB	MAR	APR	MAI	JUN	JUL	AUG		
PG 13 : Lactose		Laktose				Lattosio			Melksuiker				
Prix de seuil / Schwellenpreise : Italia Prezzi d'entrata/Drempelprijzen		Lit	26.875										
U.E.B.L. / B.L.E.U.	Prix franco frontière- Prijsen franco-grens	Fb/ Flux	2063,3	2063,3	2063,3	2063,3	2063,3	2063,3	2063,3	2063,3	2063,3		
	Prélèvements-Heffingen	Lit	25.791	25.791	25.791	25.791	25.791	25.791	25.791	25.791	25.791		
		Lit	-	-	-	-	-	-	-	-	-		
DEUTSCHLAND (BR)	Frei-Grenze-Preise	DM	150,05	150,05	150,55	151,30	151,30	151,30	151,30	151,30	151,30		
	Abschöpfungen	Lit	23.445	23.445	23.523	23.641	23.641	23.641	23.641	23.641	23.641		
		Lit	-	-	-	-	-	-	-	-	-		
FRANCE	Prix franco frontière	Ff	201,20	201,20	201,60	201,60	201,60	201,60	201,60	201,60	201,60		
	Prélèvements	Lit	25.471	25.471	25.521	25.521	25.521	25.521	25.521	25.521	25.521		
		Lit	-	-	-	-	-	-	-	-	-		
NEDERLAND	Prijsen franco-grens	F1	115,31	115,31	114,23	114,23	114,23	114,23	114,23	114,23	114,23		
	Heffingen	Lit	19.908	19.908	19.722	19.722	19.722	19.722	19.722	19.722	19.722		
		Lit	-	-	-	-	-	-	-	-	-		
PG 14 : Beurre		Butter				Barro			Boter				
Prix de seuil / Schwellenpreise : Italia Prezzi d'entrata/Drempelprijzen		Lit	114.063										
BELGIQUE/ BELGIE	Prix franco frontière Prijsen franco-grens	Fb	9978,5	9978,5	9978,5	9978,5	9978,5	9970,5	9963,5	9963,5	9963,5		
	Prélèvements-Heffingen	Lit	124.731	124.731	124.731	124.731	124.731	124.631	124.544	124.544	124.544		
		Lit	-	-	-	-	-	-	-	-	-		
DEUTSCHLAND (BR)	Frei-Grenze-Preise	DM	668,03	668,03	671,15	676,40	674,59	670,57	668,55	665,85	665,85		
	Abschöpfungen	Lit	104.380	104.380	104.867	105.688	105.405	104.777	104.461	104.039	104.039		
		Lit	-	-	457	-	-	-	13	79	79		
FRANCE	Prix franco frontière	Ff	875,40	873,44	878,98	869,18	875,28	868,87	866,21	871,27	871,27		
	Prélèvements	Lit	110.820	110.572	111.273	110.033	110.805	109.994	109.657	110.297	110.297		
		Lit	-	-	-	-	-	-	-	-	-		
LUXEMBOURG	Prix franco frontière	Flux	9192,9	9192,9	9192,9	9192,9	9192,9	9192,9	9192,9	9192,9	9192,9		
	Prélèvements	Lit	114.911	114.911	114.911	114.911	114.911	114.911	114.911	114.911	114.911		
		Lit	-	-	-	-	-	-	-	-	-		
NEDERLAND	Prijsen franco-grens	F1	586,05	586,05	580,27	580,27	580,27	607,05	607,97	607,97	607,97		
	Heffingen	Lit	101.183	101.183	100.185	100.185	100.185	104.808	104.967	104.967	104.967		
		Lit	- 1)	- 1)	- 1)	- 1)	- 1)	- 1)	-	-	-		

1) Marchandise accompagnée d'un document D.D.4 certifiant que le montant compensatoire est perçu (Règl. 9/65/CEE et 12/65/CEE)
 Waren begleitet von einem Dokument D.D.4, aus dem sich ergibt, dass eine Ausgleichsabgabe erhoben wird (Verordn. 9/65/EGG und 12/65/EGG)
 Marché accompagnata dal certificato modello D.D.4, attestante che l'importo di compensazione è stato riscosso (Reg. 9/65/CEE e 12/65/CEE)
 Goederen vergezeld van een document D.D.4 waaruit blijkt, dat het compenserend bedrag geheven werd (Verord. 9/65/EEG en 12/65/EEG)

PRIX DE SEUIL
SCHWELLENPREISE
PREZZI D'ENTRATA
DREMPELPRIJZEN

PRIX FRANCO FRONTIERE
FREI-GRENZE-PREISE
PREZZI FRANCO-FRONTIERA
PRIJZEN FRANCO-GRENS

PRELEVEMENTS INTRACOMMUNAUTAIRES
INNERGEMEINSCHAFTLICHE ABSCHÜPFUNGEN
PRELIEVI INTRACOMUNITARI
INTRACOMMUNAUTAIRE HEFFINGEN

PRODUITS LAITIERS
MILCHERZEUGNISSE
PROD. LATT.-CAS.
SUIVELPRODUCTEN

Four importations vers : Für Einfuhren nach : Per importazioni verso : Voor invoeren naar :

ITALIA

100 Kg

Provenance Herkunft Provenienza Herkomst	Description - Beschreibung Descrizione - Omschrijving	1 9 6 8												
		MAI			JUN				JUL					
		13 - 19	20 - 26	27 - 2	3 - 9	10 - 16	17 - 23	24 - 30	1 - 7	8 - 14	15 - 21			
PG 13 : Lactose		Laktose			Lattosio				Melksuiker					
Prix de seuil / Schwellenpreise : Italia Prezzi d'entrata/Drempelprijzen		Lit	26.875											
U.E.B.L. / B.L.E.U.	Prix franco frontière- Prijzen franco-grens	Fb/ Flux	2063,3	2063,3	2063,3	2063,3	2063,3	2063,3	2063,3	2063,3	2063,3	2063,3	2063,3	
		Lit	25.791	25.791	25.791	25.791	25.791	25.791	25.791	25.791	25.791	25.791	25.791	
	Prélèvements-Heffingen	Lit	-	-	-	-	-	-	-	-	-	-	-	
DEUTSCHLAND (BR)	Frei-Grenze-Preise	DM	151,30	151,30	151,30	151,30	151,30	151,30	151,30	151,30	151,30	151,30	151,30	
		Lit	23.641	23.641	23.641	23.641	23.641	23.641	23.641	23.641	23.641	23.641	23.641	
	Abschöpfungen	Lit	-	-	-	-	-	-	-	-	-	-	-	
FRANCE	Prix franco frontière	Ff	201,60	201,60	201,60	201,60	201,60	201,60	201,60	201,60	201,60	201,60	201,60	
		Lit	25.521	25.521	25.521	25.521	25.521	25.521	25.521	25.521	25.521	25.521	25.521	
	Prélèvements	Lit	-	-	-	-	-	-	-	-	-	-	-	
NEDERLAND	Prijzen franco-grens	Fl	114,23	114,23	114,23	114,32	114,23	114,23	114,23	114,23	114,23	114,23	114,23	
		Lit	19.722	19.722	19.722	19.722	19.722	19.722	19.722	19.722	19.722	19.722	19.722	
	Heffingen	Lit	-	-	-	-	-	-	-	-	-	-	-	
PG 14 : Beurre		Butter			Burro				Boter					
Prix de seuil / Schwellenpreise : Italia Prezzi d'entrata/Drempelprijzen		Lit	114.063											
BELGIQUE/ BELGIE	Prix franco frontière Prijzen franco-grens	Fb	9963,5	9963,5	9963,5	9963,5	9963,5	9963,5	9963,5	9963,5	9963,5	9963,5	9963,5	
		Lit	124.544	124.544	124.544	124.544	124.544	124.544	124.544	124.544	124.544	124.544	124.544	
	Prélèvements-Heffingen	Lit	-	-	-	-	-	-	-	-	-	-	-	
DEUTSCHLAND (BR)	Frei-Grenze-Preise	DM	668,40	668,40	666,90	666,90	665,90	665,90	664,40	664,40	664,40	664,40	664,40	
		Lit	104.438	104.438	104.203	104.203	104.203	104.203	103.813	103.813	103.813	103.813	103.813	
	Abschöpfungen	Lit	-	-	79	79	79	79	79	79	79	79	79	
FRANCE	Prix franco frontière	Ff	866,60	866,60	866,60	866,60	871,60	871,60	876,60	876,60	879,60	879,60	879,60	
		Lit	109.706	109.706	109.706	109.706	110.339	110.339	110.972	110.972	111.352	111.352	111.352	
	Prélèvements	Lit	-	-	-	-	-	-	-	-	-	-	-	
LUXEMBOURG	Prix franco frontière	Flux	9192,9	9192,9	9192,9	9192,9	9192,9	9192,9	9192,9	9192,9	9192,9	9192,9	9192,9	
		Lit	114.911	114.911	114.911	114.911	114.911	114.911	114.911	114.911	114.911	114.911	114.911	
	Prélèvements	Lit	-	-	-	-	-	-	-	-	-	-	-	
NEDERLAND	Prijzen franco-grens	Fl	607,97	607,97	607,97	607,97	607,97	607,97	607,97	607,97	607,97	607,97	607,97	
		Lit	104.967	104.967	104.967	104.967	104.967	104.967	104.967	104.967	104.967	104.967	104.967	
	Heffingen	Lit	-	-	-	-	-	-	-	-	-	-	-	

PRIX DE SEUIL
SCHWELLENPREISE
PREZZI D'ENTRATA
DREMPELPRIJZEN

PRIX FRANCO FRONTIERE
FREI-GRENZE-PREISE
PREZZI FRANCO-FRONTIERA
PRIJZEN FRANCO-GRENS

PRELEVEMENTS INTRACOMMUNAUTAIRES
INNERGEMEINSCHAFTLICHE ABSCHÖPFUNGEN
PRELIEVI INTRACOMUNITARI
INTRACOMMUNAUTAIRE HEFFINGEN

PRODUITS LAITIERS
MILCHERZEUGNISSE
PROD. LATT.-CAS.
ZUIVELPRODUCTEN

Pour importations vers : Für Einfuhren nach : Per importazioni verso : Voor invoeren naar :

ITALIA

100 Kg

Provenance Herkunft Provenienza Herkomst	Description - Beschreibung Descrizione - Omschrijving	1 9 6 8											
		MAI			JUN				JUL				
		13 - 19	20 - 26	27 - 2	3 - 9	10 - 16	17 - 23	24 - 30	1 - 7	8 - 14	15 - 21		
CHE : Cheddar		63,438											
Prix de seuil / Schwellenpreise : Italia Prezzi d'entrata/Drempelprijzen		Lit	63,438										
U.E.B.L. / B.L.E.U.	Prix franco frontière- Prijzen franco-grens	Fb/ Flux	4967,5	4967,5	4967,5	4967,5	4967,5	4967,5	4967,5	4967,5	4967,5	4967,5	
		Lit	62.094	62.094	62.094	62.094	62.094	62.094	62.094	62.094	62.094	62.094	
	Prélèvements-Heffingen	Lit	32.112 ³⁾	35.506 ^{2) 3)}	35.506 ³⁾	35.506 ³⁾	35.506 ³⁾	35.506 ³⁾	35.506 ³⁾	35.506 ³⁾	35.506 ³⁾	35.506 ³⁾	
		Lit	32.112	35.506	35.506	35.506	35.506	35.506	35.506	35.506	35.506	35.506	
DEUTSCHLAND (BR)	Frei-Grenze-Preise	DM	369,40	369,40	369,40	369,40	369,40	369,40	369,40	369,40	369,40	369,40	
		Lit	57.719	57.719	57.719	57.719	57.719	57.719	57.719	57.719	57.719	57.719	
	Abschöpfungen	Lit	-	-	-	-	-	-	-	-	-	-	
		Lit	-	-	-	-	-	-	-	-	-	-	
FRANCE	Prix franco frontière	Ff	568,60	568,60	556,60	556,60	556,60	574,60	559,60	559,60	566,60		
		Lit	71.981	71.981	70.462	70.462	70.462	72.741	70.842	70.842	71.728		
	Prélèvements	Lit	32.112 ³⁾	35.506 ^{2) 3)}	35.506 ³⁾	35.506 ³⁾	35.506 ³⁾	35.506 ³⁾	35.506 ³⁾	35.506 ³⁾	35.506 ³⁾	35.506 ³⁾	
		Lit	32.112	35.506	35.506	35.506	35.506	35.506	35.506	35.506	35.506	35.506	
NEDERLAND	Prijzen franco-grens	Ff	374,37	384,25 ¹⁾	384,25	398,10	394,14	394,14	394,14	394,14	394,14	394,14	
		Lit	64.636	66.341	66.341	68.733	68.049	68.049	68.049	68.049	68.049	68.049	
	Heffingen	Lit	32.112 ³⁾	35.506 ^{2) 3)}	35.506 ³⁾	35.506 ³⁾	35.506 ³⁾	35.506 ³⁾	35.506 ³⁾	35.506 ³⁾	35.506 ³⁾	35.506 ³⁾	
		Lit	32.112	35.506	35.506	35.506	35.506	35.506	35.506	35.506	35.506	35.506	
TIL : Tilsit		74,844											
Prix de seuil / Schwellenpreise : Italia Prezzi d'entrata/Drempelprijzen		Lit	74,844										
U.E.B.L. / B.L.E.U.	Prix franco frontière Prijzen franco-grens	Fb/ Flux	5497,1	5497,1	5497,1	5497,1	5497,1	5497,1	5497,1	5497,1	5497,1	5497,1	
		Lit	68.714	68.714	68.714	68.714	68.714	68.714	68.714	68.714	68.714	68.714	
	Prélèvements-Heffingen	Lit	-	-	-	-	-	-	-	-	-	-	
		Lit	-	-	-	-	-	-	-	-	-	-	
DEUTSCHLAND (BR)	Frei-Grenze-Preise	DM	381,90	381,90	379,40	379,40	379,40	379,40	371,90	371,90	379,40		
		Lit	59.672	59.672	59.281	59.281	59.281	59.281	58.109	58.109	59.281		
	Abschöpfungen	Lit	7.895	7.895	7.895	7.895	8.677	8.677	9.849	9.849			
		Lit	7.895	7.895	7.895	7.895	8.677	8.677	9.849	9.849			
FRANCE	Prix franco frontière	Ff	549,53	549,53	549,53	549,53	549,53	549,53	549,53	549,53	549,53	549,53	
		Lit	69.567	69.567	69.567	69.567	69.567	69.567	69.567	69.567	69.567	69.567	
	Prélèvements	Lit	-	-	-	-	-	-	-	-	-	-	
		Lit	-	-	-	-	-	-	-	-	-	-	
NEDERLAND	Prijzen franco-grens	Ff	364,14	364,14	364,14	364,14	364,14	364,14	364,14	364,14	364,14	364,14	
		Lit	62.869	62.869	62.869	62.869	62.869	62.869	62.869	62.869	62.869	62.869	
	Heffingen	Lit	5.089	5.089	5.089	5.089	5.089	5.089	5.089	5.089	5.089	5.089	
		Lit	5.089	5.089	5.089	5.089	5.089	5.089	5.089	5.089	5.089	5.089	

1) A partir du : / Ab : / a partire dal : / vanaf : 21/5/68

2) " " " " : 15/5/68

3) Destiné à la fonte / Für Schmelzwecke / Destinato a la fusione / Bestemd voor de produktie van smeltkaas

PRIX DE SEUIL
SCHWELLENPREISE
PREZZI D'ENTRATA
DREMPELPRIJZEN

PRIX FRANCO FRONTIERE
FREI-GRENZE-PREISE
PREZZI FRANCO-FRONTIERA
PRIJZEN FRANCO-GRENS

PRELEVEMENTS INTRACOMMUNAUTAIRES
INNERGEMEINSCHAFTLICHE ABSCHÖPFUNGEN
PRELIEVI INTRACOMUNITARI
INTRACOMMUNAUTAIRE HEFFINGEN

PRODUITS LAITIERS
MILCHERZEUGNISSE
PROD. LATT -CAS.
SUIVELPRODUCTEN

Pour importations vers : Für Einfuhren nach : Per importazioni verso : Voor invoeren naar :

NEDERLAND

100 kg

Provenance Herkunft Provenienza Herkomst	Description - Beschreibung Descrizione - Omschrijving		1967		1968								
			NOV	DEC	JAN	FEB	MAR	APR	MAI	JUN	JUL	AUG	
PG 01 : Poudre de sérum			Molkenpulver			Siero di latte				Weipoeder			
Prix de seuil / Schwellenpreise : Nederland Prezzi d'entrata/Drempelprijzen			F1	71,50									
U.E.B.L. / B.L.E.U.	Prix franco frontière- Prijzen franco-grens Prélèvements-Heffingen	Fb/ Flux	1074,8	1040,2	1024,8	1020,6	1015,2	1000,5	971,2	1010,0			
		F1	77,82	75,31	74,20	73,89	73,50	72,44	70,31	73,12			
DEUTSCHLAND (BR)	Frei-Grenze-Preise Abschöpfungen	DM	84,94	84,94	84,26	84,37	84,40	84,40	85,17	86,40			
		F1	76,87	76,87	76,26	76,35	76,38	76,38	77,08	78,19			
		F1	-	-	-	-	-	-	-	-			
FRANCE	Prix franco frontière Prélèvements	Ff	113,87	113,87	114,67	114,67	114,67	114,67	113,61	114,37			
		F1	83,49	83,49	84,08	84,08	84,08	84,08	83,30	83,86			
		F1	-	-	-	-	-	-	-	-			
ITALIA	Prezzi franco-frontiera Prelievi	Lit	14,001	14,001	14,001	14,001	14,001	14,001	14,001	14,001			
		F1	81,09	81,09	81,09	81,09	81,09	81,09	81,09	81,09			
		F1	-	-	-	-	-	-	-	-			
PG 02 : Lait et crème de lait en poudre (24 à 27 %) Latte e crema di latte in polvere (24 a 27 %)			Milch und Rahm in Pulverform (24 bis 27 %)				Milk en room in poeder (24 tot 27 %)						
Prix de seuil / Schwellenpreise : Nederland Prezzi d'entrata/Drempelprijzen			F1	313,93				327,09					
U.E.B.L. / B.L.E.U.	Prix franco frontière- Prijzen franco-grens Prélèvements-Heffingen	Fb/ Flux	4403,5	4408,6	4418,0	4424,4	4427,5	4283,6	4265,9	4280,8			
		F1	318,81	319,18	319,86	320,33	320,55	310,13	308,85	309,93			
DEUTSCHLAND (BR)	Frei-Grenze-Preise Abschöpfungen	DM	357,90	357,99	357,61	359,62	359,50	358,40	358,40	358,40			
		F1	323,90	323,98	323,64	325,46	325,35	324,35	324,35	324,35			
		F1	-	-	-	-	-	-	-	-			
FRANCE	Prix franco frontière Prélèvements	Ff	445,87	445,87	446,67	446,67	446,67	446,67	446,67	446,67			
		F1	326,93	326,93	327,51	327,51	327,51	327,51	327,51	327,51			
		F1	-	-	-	-	-	-	-	-			
ITALIA	Prezzi franco-frontiera Prelievi	Lit	56,706	56,706	56,706	56,706	56,706	56,706	56,706	56,706			
		F1	328,44	328,44	328,44	328,44	328,44	328,44	328,44	328,44			
		F1	-	-	-	-	-	-	-	-			

PRIX DE SEUIL PRIX FRANCO FRONTIERE PRELEVEMENTS INTRACOMMUNAUTAIRES
 SCHWELLENPREISE FREI-GRENZE-PREISE INNERGEMEINSCHAFTLICHE ABSCHOPFUNGEN
 PREZZI D'ENTRATA PREZZI FRANCO-FRONTIERA PRELIEVI INTRACOMUNITARI
 DREMPELPRIJZEN PRIJZEN FRANCO-GRENS INTRACOMMUNAUTAIRE HEFFINGEN

PRODUITS LAITIERS
 MILCHERZEUGNISSE
 PROD. LATT.-CAS.
 ZUIVELPRODUCTEN

Pour importations vers : Für Einfuhren nach : Per importazioni verso : Voor invoeren naar :

NEDERLAND

100 Kg

Provenance Herkunft Provenienza Herkomst	Description - Beschreibung Descrizione - Omschrijving		1 9 6 8									
			MAI			JUN			JUL			
			13-19	20-26	27-2	3-9	10-16	17-23	24-30	1-7	8-14	15-21
PG 01 : Poudre de sérum			Molkepulver			Siero di latte			Weipoeder			
Prix de seuil / Schwellenpreise ; Nederland Prezzi d'entrata/Drempelprijzen		F1	71,50									
U.E.B.L. / B.L.E.U.	Prix franco frontière- Prijzen franco-grens	Fb/ Flux	962,5	962,5	992,5	992,5	1012,5	1012,5	1027,5	1027,5	1017,5	
		F1	69,69	69,69	71,86	71,86	73,31	73,31	74,39	74,39	73,67	
	Prélèvements-Heffingen	F1	-	-	-	-	-	-	-	-	-	
DEUTSCHLAND (BR)	Frei-Grenze-Preise	DM	85,40	85,40	86,40	86,40	86,40	86,40	86,40	86,40	86,40	
		F1	77,29	77,29	78,19	78,19	78,19	78,19	78,19	78,19	78,19	
	Abschöpfungen	F1	-	-	-	-	-	-	-	-	-	
FRANCE	Prix franco frontière	Ff	112,67	112,67	113,67	113,67	114,67	114,67	114,67	114,67	114,67	
		F1	82,61	82,61	83,35	83,35	84,08	84,08	84,08	84,08	84,08	
	Prélèvements	F1	-	-	-	-	-	-	-	-	-	
ITALIA	Prezzi franco-frontiera	Lit	14.001	14.001	14.001	14.001	14.001	14.001	14.001	14.001	14.001	
		F1	81,09	81,09	81,09	81,09	81,09	81,09	81,09	81,09	81,09	
	Prelievi	F1	-	-	-	-	-	-	-	-	-	
PG 02 : Lait et crème de lait en poudre (24 à 27 %) Latte e crema di latte in polvere (24 a 27 %)			Milch und Rahm in Pulverform (24 bis 27 %)			Malk en room in poeder (24 tot 27 %)						
Prix de seuil / Schwellenpreise ; Nederland Prezzi d'entrata/Drempelprijzen		F1	327,09									
U.E.B.L. / B.L.E.U.	Prix franco frontière- Prijzen franco-grens	Fb/ Flux	4264,4	4264,4	4274,0	4274,0	4283,7	4283,7	4283,7	4283,7	4293,3	
		F1	308,74	308,74	309,44	309,44	310,14	310,14	310,14	310,14	310,83	
	Prélèvements-Heffingen	F1	-	-	-	-	-	-	-	-	-	
DEUTSCHLAND (BR)	Frei-Grenze-Preise	DM	358,40	358,40	358,40	358,40	358,40	358,40	358,40	358,40	359,40	
		F1	324,35	324,35	324,35	324,35	324,35	324,35	324,35	324,35	325,26	
	Abschöpfungen	F1	-	-	-	-	-	-	-	-	-	
FRANCE	Prix franco frontière	Ff	446,67	446,67	446,67	446,67	446,67	446,67	446,67	446,67	446,67	
		F1	327,51	327,51	327,51	327,51	327,51	327,51	327,51	327,51	327,51	
	Prélèvements	F1	-	-	-	-	-	-	-	-	-	
ITALIA	Prezzi franco-frontiera	Lit	56.706	56.706	56.706	56.706	56.706	56.706	56.706	56.706	56.706	
		F1	328,44	328,44	328,44	328,44	328,44	328,44	328,44	328,44	328,44	
	Prelievi	F1	-	-	-	-	-	-	-	-	-	

PRIX DE SEUIL PRIX FRANCO FRONTIERE PRELEVEMENTS INTRACOMMUNAUTAIRES
 SCHWELLENPREISE FREI-GRENZE-PREISE INNERGEMEINSCHAFTLICHE ABSCHÖPFUNGEN
 PREZZI D'ENTRATA PREZZI FRANCO-FRONTIERA PRELIEVI INTRACOMUNITARI
 DREMPELPRIJZEN PRIJZEN FRANCO-GRENS INTRACOMMUNAUTAIRE HEFFINGEN

PRODUITS LAITIERS
 MILCHERZEUGNISSE
 PROD. LATT.-CAS.
 ZUIVELPRODUCTEN

Pour importations vers : Für Einfuhren nach : Per importazioni verso : Voor invoeren naar :

NETHERLAND

100 Kg

Provenance Herkunft Provenienza Herkomst	Description - Beschreibung Descrizione - Omschrijving	1967		1968								
		NOV	DEC	JAN	FEB	MAR	APR	MAI	JUN	JUL	AUG	
PG 03 : Lait en poudre (≦ 1,5 %) / Latte in polvere (≦ 1,5 %)		150,05		156,57								
Milch in Pulverform (≦ 1,5 %) / Melk in poeder (≦ 1,5 %)		150,05		156,57								
Prix de seuil / Schwellenpreise / Prezzi d'entrata / Drempelprijzen : Nederland		Fl	150,05		156,57							
U.E.B.L. / B.L.E.U.	Prix franco frontière- Prijsen franco-grens	Fb/ Flux	1788,2	1792,5	1792,5	1792,5	1792,5	1735,0	1727,2	1734,6		
		Fl	129,47	129,78	129,78	129,78	129,78	125,61	125,05	125,59		
	Prélèvements-Heffingen	Fl	15,38	15,38	12,83	12,83	12,83	23,36	23,66	23,66		
DEUTSCHLAND (BR)	Frei-Grenze-Preise	DM	169,33	169,33	170,42	172,39	169,05	163,51	151,00	151,00		
		Fl	153,24	153,24	154,23	156,01	152,99	147,98	133,66	136,66		
	Abschöpfungen	Fl	-	-	-	-	-	1,03	12,34	12,34		
FRANCE	Prix franco frontière	Ff	232,87	230,61	231,67	232,36	227,49	224,46	224,46	224,46		
		Fl	170,75	169,09	169,87	170,37	166,80	164,58	164,58	164,58		
	Prélèvements	Fl	-	-	-	-	-	-	-	-		
ITALIA	Prezzi franco-frontiera	Lit	35.209	35.209	35.209	35.209	35.209	35.209	35.209	35.209		
		Fl	203,93	203,93	203,93	203,93	203,93	203,93	203,93	203,93		
	Prelievi	Fl	-	-	-	-	-	-	-	-		
PG 04 : Lait condensé (sans addition de sucre) / Latte condensato (senza aggiunta di zuccheri)		169,10		169,10								
Kondensmilch (nicht gezuckert) / Gecondenseerde melk (zonder toegevoegde suiker)		169,10		169,10								
Prix de seuil / Schwellenpreise / Prezzi d'entrata / Drempelprijzen : Nederland		Fl	169,10		169,10							
BELGIQUE/ BELGIE	Prix franco frontière- Prijsen franco-grens	Fb	2402,5	2402,5	2402,5	2402,5	2402,5	2314,4	2308,1	2308,1		
		Fl	173,94	173,94	173,94	173,94	173,94	167,56	167,11	167,11		
	Prélèvements-Heffingen	Fl	-	-	-	-	-	-	-	-		
DEUTSCHLAND (BR)	Frei-Grenze-Preise	DM	165,45	165,45	165,77	165,54	167,97	167,90	167,90	167,90		
		Fl	149,73	149,73	150,02	149,61	151,74	151,95	151,95	151,95		
	Abschöpfungen	Fl	4,12	4,12	0,46	0,46	0,04	-	-	-		
FRANCE	Prix franco frontière	Ff	256,47	256,47	267,83	267,67	267,67	267,67	267,67	267,67		
		Fl	188,05	188,05	196,38	196,26	196,26	196,26	196,26	196,26		
	Prélèvements	Fl	-	-	-	-	-	-	-	-		
ITALIA	Prezzi franco-frontiera	Lit	43.885	43.885	43.885	43.885	43.885	43.885	43.885	43.885		
		Fl	254,18	254,18	254,18	254,18	254,18	254,18	254,18	254,18		
	Prelievi	Fl	-	-	-	-	-	-	-	-		
LUXEMBOURG	Prix franco frontière	Flux	2115,6	2115,6	2115,6	2115,6	2115,6	2115,6	2115,6	2115,6		
		Fl	153,17	153,17	153,17	153,17	153,17	153,17	153,17	153,17		
	Prélèvements	Fl	0,68	0,68	-	-	-	-	-	-		

PRIX DE SEUIL PRIX FRANCO FRONTIERE PRELEVEMENTS INTRACOMMUNAUTAIRES
 SCHWELLENPREISE FREI-GRENZE-PREISE INNERGEMEINSCHAFTLICHE ABSCHOPFUNGEN
 PREZZI D'ENTRATA PREZZI FRANCO-FRONTIERA PRELIEVI INTRACOMUNITARI
 DREMPELPRIJZEN PRIJZEN FRANCO-GRENS INTRACOMMUNAUTAIRE HEFFINGEN

PRODUITS LAITIERS
 MILCHERZEUGNISSE
 PROD. LATT.-CAS.
 ZUIVELPRODUCTEN

Pour importations vers : Für Einfuhren nach : Per importazioni verso : Voor invoeren naar :

NEDERLAND

100 Kg

Provenance Herkunft Provenienza Herkomst	Description - Beschreibung Descrizione - Omschrijving	1 9 6 8									
		MAI			JUN			JUL			
		13-19	20-26	27-2	3-9	10-16	17-23	24-30	1-7	8-14	15-21
PG 03 : Lait en poudre (≤ 1,5%) Latte in polvere (≤ 1,5%)		Milch in Pulverform (≤ 1,5%) Melk in poeder (≤ 1,5%)									
Prix de seuil / Schwellenpreise : Nederland Prezzi d'entrata/Drempelprijzen		Fl	156,57								
U.E.B.L. / B.L.E.U.	Prix franco frontière- Prijzen franco-grens	Fb/ Flux	1726,4	1726,4	1731,2	1731,2	1736,1	1736,1	1736,1	1736,1	1736,1
		Fl	124,99	124,99	125,34	125,34	125,69	125,69	125,69	125,69	125,69
	Prélèvements-Heffingen	Fl	23,66	23,66	23,66	23,66	23,66	23,66	23,66	23,66	
DEUTSCHLAND (BR)	Frei-Grenze-Preise	DM	151,00	151,00	151,00	151,00	151,00	151,00	151,00	151,00	151,00
		Fl	136,66	136,66	136,66	136,66	136,66	136,66	136,66	136,66	136,66
	Abschöpfungen	Fl	12,34	12,34	12,34	12,34	12,34	12,34	12,34	12,34	
FRANCE	Prix franco frontière	Ff	224,46	224,46	224,46	224,46	224,46	224,46	224,46	224,46	224,46
		Fl	164,58	164,58	164,58	164,58	164,58	164,45	164,53	164,58	164,58
	Prélèvements	Fl	-	-	-	-	-	-	-	-	
ITALIA	Prezzi franco-frontiera	Lit	35.209	35.209	35.209	35.209	35.209	35.209	35.209	35.209	35.209
		Fl	203,93	203,93	203,93	203,93	203,93	203,93	203,93	203,93	203,93
	Prelievi	Fl	-	-	-	-	-	-	-	-	
PG 04 : Lait condensé (sans addition de sucre) Latte condensato (senza aggiunta di zuccheri)		Kondensmilch (nicht gezuckert) Gecondenseerde melk (zonder toegevoegde suiker)									
Prix de seuil / Schwellenpreise : Nederland Prezzi d'entrata/Drempelprijzen		Fl	169,10								
BELGIQUE/ BELGIE	Prix franco frontière- Prijzen franco-grens	Fb	2308,1	2308,1	2308,1	2308,1	2308,1	2308,1	2308,1	2308,1	2308,1
		Fl	167,11	167,11	167,11	167,11	167,11	167,11	167,11	167,11	167,11
	Prélèvements-Heffingen	Fl	-	-	-	-	-	-	-	-	
DEUTSCHLAND (BR)	Frei-Grenze-Preise	DM	167,90	167,90	167,90	167,90	167,90	167,90	167,90	167,90	167,90
		Fl	151,95	151,95	151,95	151,95	151,95	151,95	151,95	151,95	151,95
	Abschöpfungen	Fl	-	-	-	-	-	-	-	-	
FRANCE	Prix franco frontière	Ff	267,67	267,67	267,67	267,67	267,67	267,67	267,67	267,67	267,67
		Fl	196,26	196,26	196,26	196,26	196,26	196,26	196,26	196,26	196,26
	Prélèvements	Fl	-	-	-	-	-	-	-	-	
ITALIA	Prezzi franco-frontiera	Lit	43.885	43.885	43.885	43.885	43.885	43.885	43.885	43.885	43.885
		Fl	254,18	254,18	254,18	254,18	254,18	254,18	254,18	254,18	254,18
	Prelievi	Fl	-	-	-	-	-	-	-	-	
LUXEMBOURG	Prix franco frontière	Flux	2115,6	2115,6	2115,6	2115,6	2115,6	2115,6	2115,6	2115,6	2115,6
		Fl	153,17	153,17	153,17	153,17	153,17	153,17	153,17	153,17	153,17
	Prélèvements	Fl	-	-	-	-	-	-	-	-	

PRIX DE SEUIL PRIX FRANCO FRONTIERE PRELEVEMENTS INTRACOMMUNAUTAIRES
 SCHWELLENPREISE FREI-GRENZE-PREISE INNERGEMEINSCHAFTLICHE ABSCHÖPFUNGEN
 PREZZI D'ENTRATA PREZZI FRANCO-FRONTIERA PRELIEVI INTRACOMUNITARI
 DREMPELPRIJZEN PRIJZEN FRANCO-GRENS INTRACOMMUNAUTAIRE HEFFINGEN

PRODUITS LAITIERS
 MILCHERZEUGNISSE
 PROD. LATT.-CAS.
 ZUIVELPRODUCTEN

Pour importations vers : Für Einfuhren nach : Per importazioni verso : Voor invoeren naar :

NEDERLAND

100 Kg

Provenance Herkunft Provenienza Herkomst	Description - Beschreibung Descrizione - Omschrijving		1967		1968									
			NOV	DEC	JAN	FEB	MAR	APR	MAY	JUN	JUL	AUG		
			223,54											
PG 05 : Lait condensé (avec addition de sucre) Latte condensato (con aggiunta di zucchero)			Kondensmilch (gesüßert) Gecondenseerde melk (met toegevoegde suiker)											
Prix de seuil / Schwellenpreise ; Nederland Prezzi d'entrata/Drempelprijzen			223,54											
U.E.B.L. / B.L.E.U.	Prix franco frontière- Prijzen franco-grens Prélèvements-Heffingen	Fb/ Flux	3368,2	3368,2	3368,2	3368,2	3368,2	3368,2	3368,2	3368,2	3368,2	3368,2		
		Fl	243,86	243,86	243,86	243,86	243,86	243,86	243,86	243,86	243,86	243,86		
DEUTSCHLAND (BR)	Frei-Grenze-Preise Abschöpfungen	DM	269,46	269,46	278,90	279,24	279,28	279,28	279,28	279,28	279,28	279,28		
		Fl	243,86	243,86	252,40	252,71	252,75	252,75	252,75	252,75	252,75			
		Fl	-	-	-	-	-	-	-	-	-			
FRANCE	Prix franco frontière Prélèvements	Ff	337,92	337,92	347,82	347,67	347,67	347,67	347,67	347,67	347,67	347,67		
		Fl	247,77	247,77	255,03	254,92	254,92	254,92	254,92	254,92	254,92			
		Fl	-	-	-	-	-	-	-	-	-			
ITALIA	Prezzi franco-frontiera Prelievi	Lit	55.455	55.455	55.455	55.455	55.455	55.455	55.455	55.455	55.455	55.455		
		Fl	321,20	321,20	321,20	321,20	321,20	321,20	321,20	321,20	321,20	321,20		
		Fl	-	-	-	-	-	-	-	-	-			
PG 06 : Gorgonzola et fromages du même groupe Gorgonzola e formaggi dello stesso gruppo			Gorgonzola und Käse derselben Gruppe Gorgonzola en kaassoorten van dezelfde groep											
Prix de seuil / Schwellenpreise ; Nederland Prezzi d'entrata/Drempelprijzen			457,03 473,22											
U.E.B.L. / B.L.E.U.	Prix franco frontière- Prijzen franco-grens Prélèvements-Heffingen	Fb/ Flux	5479,6	5479,6	5479,6	5479,6	5479,6	5479,6	5479,6	5479,6	5479,6	5479,6		
		Fl	396,72	396,72	396,72	396,72	396,72	396,72	396,72	396,72	396,72	396,72		
DEUTSCHLAND (BR)	Frei-Grenze-Preise Abschöpfungen	DM	504,95	504,95	501,53	513,40	513,40	513,40	513,40	513,40	513,40	513,40		
		Fl	456,98	456,98	453,88	464,63	464,63	464,63	464,63	464,63	464,63			
		Fl	-	-	-	-	-	-	-	-	-			
FRANCE	Prix franco frontière Prélèvements	Ff	652,67	659,57	660,90	655,01	652,89	657,94	652,83	656,81				
		Fl	478,56	483,62	484,59	480,27	478,72	482,42	478,68	481,59				
		Fl	-	-	-	-	-	-	-	-				
ITALIA	Prezzi franco-frontiera Prelievi	Lit	82.396	83221	82.607	80.496	79.935	79.572	78.461	78.905				
		Fl	477,24	482,02	478,46	466,23	462,98	460,88	454,45	457,02				
		Fl	-	-	-	-	-	0,3	0,44	0,34				

PRIX DE SEUIL
SCHWELLENPREISE
PREZZI D'ENTRATA
DREMPELPRIJZEN

PRIX FRANCO FRONTIERE
FREI-GRENZE-PREISE
PREZZI FRANCO-FRONTIERA
PRIJZEN FRANCO-GRENS

PRELEVEMENTS INTRACOMMUNAUTAIRES
INNERGEMEINSCHAFTLICHE ABSCHÖPFUNGEN
PRELIEVI INTRACOMUNITARI
INTRACOMMUNAUTAIRE HEFFINGEN

PRODUITS LAITIERS
MILCHERZEUGNISSE
PROD. LATT.-CAS.
ZUIVELPRODUCTEN

Pour importations vers : Für Einfuhren nach : Per importazioni verso : Voor invoeren naar :

NETHERLAND

100 Kg

Provenance Herkunft Provenienza Herkomst	Description - Beschreibung Descrizione - Omschrijving		1968								
			MAI			JUN			JUL		
			13-19	20-26	27-2	3-9	10-16	17-23	24-30	1-7	8-14
PG 05 : Lait condensé (avec addition de sucre) Latte condensato (con aggiunta di zuccheri)			Kondensmilch (gesüßert) Gecondenseerde melk (met toegevoegde suiker)								
Prix de seuil / Schwellenpreise : Nederland Prezzi d'entrata/Drempelprijzen		F1	223,54								
U.E.B.L. / B.L.E.U.	Prix franco frontière- Prijzen franco-grens	Fb/ Flux	3368,2	3368,2	3368,2	3368,2	3368,2	3368,2	3368,2	3368,2	3368,2
		F1	243,86	243,86	243,86	243,86	243,86	243,86	243,86	243,86	243,86
	Prélèvements-Heffingen	F1	-	-	-	-	-	-	-	-	-
DEUTSCHLAND (BR)	Frei-Grenze-Preise	DM	279,28	279,28	279,28	279,28	279,28	279,28	279,28	279,28	279,28
		F1	252,75	252,75	252,75	252,75	252,75	252,75	252,75	252,75	252,75
	Abschöpfungen	F1	-	-	-	-	-	-	-	-	-
FRANCE	Prix franco frontière	Ff	347,67	347,67	347,67	347,67	347,67	347,67	347,67	347,67	347,67
		F1	254,92	254,92	254,92	254,92	254,92	254,92	254,92	254,92	254,92
	Prélèvements	F1	-	-	-	-	-	-	-	-	-
ITALIA	Prezzi franco-frontiera	Lit	55.455	55.455	55.455	55.455	55.455	55.455	55.455	55.455	55.455
		F1	321,20	321,20	321,20	321,20	321,20	321,20	321,20	321,20	321,20
	Prelievi	F1	-	-	-	-	-	-	-	-	-
PG 06 : Gorgonzola et fromages du même groupe Gorgonzola e formaggi dello stesso gruppo			Gorgonzola und Käse derselben Gruppe Gorgonzola en kaassoorten van dezelfde groep								
Prix de seuil / Schwellenpreise : Nederland Prezzi d'entrata/Drempelprijzen		F1	473,22								
U.E.B.L. / B.L.E.U.	Prix franco frontière- Prijzen franco-grens	Fb/ Flux	5479,6	5479,6	5479,6	5479,6	5479,6	5479,6	5479,6	5479,6	5479,6
		F1	396,72	396,72	396,72	396,72	396,72	396,72	396,72	396,72	396,72
	Prélèvements-Heffingen	F1	58,17	58,17	58,17	58,17	58,17	58,17	58,17	58,17	58,17
DEUTSCHLAND (BR)	Frei-Grenze-Preise	DM	513,40	513,40	513,40	513,40	513,40	513,40	513,40	513,40	513,40
		F1	464,63	464,63	464,63	464,63	464,63	464,63	464,63	464,63	464,63
	Abschöpfungen	F1	-	-	-	-	-	-	-	-	-
FRANCE	Prix franco frontière	Ff	651,67	651,67	651,67	651,67	651,67	662,68	662,68	662,68	658,67
		F1	477,82	477,82	477,82	477,82	477,82	485,90	485,90	485,90	462,96
	Prélèvements	F1	-	-	-	-	-	-	-	-	-
ITALIA	Prezzi franco-frontiera	Lit	78.461	78.461	78.461	78.461	78.461	78.461	80.365	80.365	81.317
		F1	454,45	454,45	454,45	454,45	454,45	454,45	465,47	465,47	470,99
	Prelievi	F1	0,44	0,44	0,44	0,44	0,44	0,44	-	-	-

PRIX DE SEUIL PRIX FRANCO FRONTIERE PRELEVEMENTS INTRACOMMUNAUTAIRES
 SCHWELLENPREISE FREI-GRENZE-PREISE INNERGEMEINSCHAFTLICHE ABSCHÖPFUNGEN
 PREZZI D'ENTRATA PREZZI FRANCO-FRONTIERA PRELIEVI INTRACOMUNITARI
 DREMPELPRIJZEN PRIJZEN FRANCO-GRENS INTRACOMMUNAUTAIRE HEFFINGEN

PRODUITS LAITIERS
 MILCHERZEUGNISSE
 PROD. LATT.-CAS.
 ZUIVELPRODUCTEN

Pour importations vers : Für Einfuhren nach : Per importazioni verso : Voor invoeren naar :

NEDERLAND

100 Kg

Provenance Herkunft Provenienza Herkomst	Description - Beschreibung Descrizione - Omschrijving		1967		1968							
			NOV	DEC	JAN	FEB	MAR	APR	MAI	JUN	JUL	AUG
PG 08 : Emmental et fromages du même groupe Emmental e formaggi dello stesso gruppo			Emmental und Käse derselben Gruppe Emmental en kaassoorten van dezelfde groep									
Prix de seuil / Schwellenpreise : Nederland Prezzi d'entrata/Drempelprijzen		Fl	481,46									
U.E.B.L. / B.L.E.U.	Prix franco frontière- Prijzen franco-grens	Fb/ Flux	6492,5	6492,5	6492,5	6492,5	6492,5	6311,9	6299,0	6299,0		
		Fl	470,06	470,06	470,06	470,06	470,06	456,98	456,05	456,05		
	Prélèvements-Heffingen	Fl	-	-	-	-	-	3,14	3,36	3,36		
DEUTSCHLAND (BR)	Frei-Grenze-Preise	DM	487,75	483,04	491,44	493,50	487,01	483,07	485,80	489,07		
		Fl	441,41	437,15	444,75	446,62	440,74	437,18	439,65	442,61		
	Abschöpfungen	Fl	26,21	30,36	15,22	12,79	17,64	22,33	20,12	10,54		
FRANCE	Prix franco frontière	Ff	604,80	606,22	607,38	611,19	608,95	608,00	607,32	603,27		
		Fl	443,46	444,50	445,35	448,14	446,50	445,80	445,31	442,34		
	Prélèvements	Fl	24,69	24,69	14,06	10,99	12,84	12,92	14,23	17,41		
ITALIA	Prezzi franco-frontiera	Lit	90.488	90.238	85.939	84.419	84.649	84.712	85.601	85.601		
		Fl	524,11	522,66	497,76	488,95	490,29	490,65	495,80	495,80		
	Prelievi	Fl	-	-	-	-	-	-	-	-		
PG 09 : Gouda et fromages du même groupe Gouda e formaggi dello stesso gruppo			Gouda und Käse derselben Gruppe Gouda en kaassoorten van dezelfde groep									
Prix de seuil / Schwellenpreise : Nederland Prezzi d'entrata/Drempelprijzen		Fl	354,88					370,52				
U.E.B.L. / B.L.E.U.	Prix franco frontière- Prijzen franco-grens	Fb/ Flux	5442,5	5442,5	5442,5	5442,5	5442,5	5277,1	5079,3	5131,7		
		Fl	394,04	394,04	394,04	394,04	394,04	382,06	367,74	371,54		
	Prélèvements-Heffingen	Fl	-	-	-	-	-	-	-	-		
DEUTSCHLAND (BR)	Frei-Grenze-Preise	DM	377,88	379,19	383,14	384,40	380,79	366,20	353,24	349,40		
		Fl	341,98	343,17	346,74	347,88	344,61	331,41	319,68	316,21		
	Abschöpfungen	Fl	3,85	3,85	0,34	-	-	22,83	34,19	35,77		
FRANCE	Prix franco frontière	Ff	572,80	574,02	569,68	568,08	567,67	565,99	537,99	548,82		
		Fl	419,99	420,89	417,71	416,53	416,23	415,00	394,47	402,41		
	Prélèvements	Fl	-	-	-	-	-	-	-	-		
ITALIA	Prezzi franco-frontiera	Lit	69.766	68.429	65.480	64.943	64.943	64.943	64.943	64.943		
		Fl	404,08	396,34	379,26	376,15	376,15	376,15	376,15	376,15		
	Prelievi	Fl	-	-	-	-	-	-	-	-		

PRIX DE SEUIL PRIX FRANCO FRONTIERE PRELEVEMENTS INTRACOMMUNAUTAIRES
 SCHWELLENPREISE FREI-GRENZE-PREISE INNERGEMEINSCHAFTLICHE ABSCHOPFUNGEN
 PREZZI D'ENTRATA PREZZI FRANCO-FRONTIERA PRELIEVI INTRACOMUNITARI
 DREMPELPRIJZEN PRIJZEN FRANCO-GRENS INTRACOMMUNAUTAIRE HEFFINGEN

PRODUITS LAITIERS
 MILCHERZEUGNISSE
 PROD. LATT.-CAS.
 ZUIVELPRODUCTEN

Pour importations vers : Für Einfuhren nach : Per importazioni verso : Voor invoeren naar :

NEDERLAND

100 Kg

Prov. nance Herkunft Provenienza Herkomst	Description - Beschreibung Descrizione - Omschrijving		1 9 6 8									
			MAY			JUN			JUL			
			13-19	20-26	27-2	3-9	10-16	17-23	24-30	1-7	8-14	15-21
PG 08 : Emental et fromages du même groupe Emental e formaggi dello stesso gruppo		Emental und Käse derselben Gruppe Emental en kaasorten van dezelfde groep										
Prix de seuil / Schwellenpreise : Nederland Prezzi d'entrata/Drempelprijzen		F1	481,46									
U.E.B.L. / B.L.E.U.	Prix franco frontière- Prijzen franco-grens	Fb/ Flux	6299,0	6299,0	6299,0	6299,0	6299,0	6299,0	6299,0	6299,0	6299,0	
		F1	456,05	456,05	456,05	456,05	456,05	456,05	456,05	456,05	456,05	
	Prélèvements-Heffingen	F1	3,36	3,36	3,36	3,36	3,36	3,36	3,36	3,36		
DEUTSCHLAND (BR)	Frei-Grenze-Preise	DM	485,40	485,40	487,90	487,90	487,90	487,90	492,90	492,90	492,90	
		F1	439,29	439,29	441,55	441,55	441,55	441,55	446,07	446,07	446,07	
	Abeschöpfungen	F1	20,12	20,12	20,12	20,12	20,12	20,12	13,34	13,34		
FRANCE	Prix franco frontière	Ff	603,67	603,67	604,67	604,27	604,27	604,27	598,67	598,67	590,67	
		F1	442,63	442,63	443,36	443,36	443,36	443,36	438,96	438,96	433,10	
	Prélèvements	F1	16,78	16,78	16,78	16,78	16,78	16,78	20,45	20,45		
ITALIA	Prezzi franco-frontiera	Lit	85.601	85.601	85.601	85.601	85.601	85.601	85.601	85.601	85.601	
		F1	495,80	495,80	495,80	495,80	495,80	495,80	495,80	495,80	495,80	
	Prelievi	F1	-	-	-	-	-	-	-	-	-	
PG 09 : Gouda et fromages du même groupe Gouda e formaggi dello stesso gruppo		Gouda und Käse derselben Gruppe Gouda en kaasorten van dezelfde groep										
Prix de seuil / Schwellenpreise : Nederland Prezzi d'entrata/Drempelprijzen		F1	370,52									
U.E.B.L. / B.L.E.U.	Prix franco frontière- Prijzen franco-grens	Fb/ Flux	5086,5	5086,5	5086,5	5110,7	5135,0	5135,0	5159,2	5159,2	5183,5	
		F1	368,26	368,26	368,26	370,01	371,77	371,77	373,53	373,53	375,29	
	Prélèvements-Heffingen	F1	-	-	-	-	-	-	-	-		
DEUTSCHLAND (BR)	Frei-Grenze-Preise	DM	351,90	351,90	349,40	349,40	349,40	349,40	349,40	349,40	352,40	
		F1	318,47	318,47	316,21	316,21	316,21	316,21	316,21	316,21	318,92	
	Abeschöpfungen	F1	35,77	35,77	35,77	35,77	35,77	35,77	35,77	35,77		
FRANCE	Prix franco frontière	Ff	537,99	537,99	537,99	549,59	549,59	549,59	549,59	549,59	549,59	
		F1	394,47	394,47	394,47	402,98	402,98	402,98	402,98	402,98	402,98	
	Prélèvements	F1	-	-	-	-	-	-	-	-		
ITALIA	Prezzi franco-frontiera	Lit	64.943	64.943	64.943	64.943	64.943	64.943	64.943	64.943	64.943	
		F1	376,15	376,15	376,15	376,15	376,15	376,15	376,15	376,15	376,15	
	Prelievi	F1	-	-	-	-	-	-	-	-	-	

PRIX DE SEUIL
SCHWELLENPREISE
PREZZI D'ENTRATA
DREMPELPRIJZEN

PRIX FRANCO FRONTIERE
FREI-GRENZE-PREISE
PREZZI FRANCO-FRONTIERA
PRIJZEN FRANCO-GRENS

PRELEVEMENTS INTRACOMMUNAUTAIRES
INNERGEMEINSCHAFTLICHE ABSCHÖPFUNGEN
PRELIEVI INTRACOMUNITARI
INTRACOMMUNAUTAIRE HEFFINGEN

PRODUITS LAITIERS
MILCHERIEVOORWAAS
PROD. LATT.-CAS.
ZUIVELPRODUCTEN

Pour importations vers : Für Einfuhren nach : Per importazioni verso : Voor invoeren naar :

NEDERLAND

100 Kg

Provenance Herkunft Provenienza Herkomst	Description - Beschreibung Descrizione - Omschrijving		1967		1968								
			NOV	DEC	JAN	FEB	MAR	APR	MAI	JUN	JUL	AUG	
PG 10 : Saint-Paulin et fromages du même groupe Saint-Paulin e formaggi dello stesso gruppo					Saint-Paulin und Käse derselben Gruppe Saint-Paulin en kaassoorten van dezelfde groep								
Prix de seuil / Schwellenpreise : Nederland Prezzi d'entrata/Drempelprijzen			Fl	409,06				423,18					
U.E.B.L. / B.L.E.U.	Prix franco frontière- Prijzen franco-grens	Fb/ Flux	3373,5	3379,1	3398,5	3404,2	3413,5	3248,5	3237,8	3243,5			
		Fl	389,04	389,45	390,85	391,26	391,94	379,99	379,22	379,63			
	Prélèvements-Heffingen	Fl	12,78	11,96	1,16	1,16	1,16	25,85	26,63	26,63			
DEUTSCHLAND (BR)	Frei-Grenze-Preise	DM	427,35	427,35	425,40	437,40	437,40	437,40	437,40	437,40			
		Fl	386,75	386,75	384,99	395,85	395,85	395,85	395,85	395,85			
	Abeschöpfungen	Fl	13,26	13,26	8,26	-	-	10,00	10,00	10,00			
FRANCE	Prix franco frontière	Ff	583,67	583,67	587,21	586,67	586,67	586,67	586,67	586,67			
		Fl	427,96	427,96	430,56	430,16	430,16	430,16	430,16	430,16			
	Prélèvements	Fl	-	-	-	-	-	-	-	-			
ITALIA	Prezzi franco-frontiera	Lit	76.081	76.081	77.094	76.376	76.081	76.081	76.081	76.081			
		Fl	440,66	440,66	446,53	442,37	440,66	440,66	440,66	440,66			
	Prelievi	Fl	-	-	-	-	-	-	-	-			
PG 11 : Camembert et fromages du même groupe Camembert e formaggi dello stesso gruppo					Camembert und Käse derselben Gruppe Camembert en kaassoorten van dezelfde groep								
Prix de seuil / Schwellenpreise : Nederland Prezzi d'entrata/Drempelprijzen			Fl	436,21									
U.E.B.L. / B.L.E.U.	Prix franco frontière- Prijzen franco-grens	Fb/ Flux	5942,5	5942,5	5942,5	5942,5	5942,5	5942,5	5942,5	5942,5			
		Fl	430,24	430,24	430,24	430,24	430,24	430,24	430,24	430,24			
	Prélèvements-Heffingen	Fl	-	-	-	-	-	-	-	-			
DEUTSCHLAND (BR)	Frei-Grenze-Preise	DM	554,81	559,19	553,66	565,47	557,48	567,57	562,85	575,38			
		Fl	502,10	506,07	501,06	511,75	504,52	513,65	509,38	520,72			
	Abeschöpfungen	Fl	-	-	-	-	-	-	-	-			
FRANCE	Prix franco frontière	Ff	656,47	660,99	670,74	655,33	653,67	653,67	653,67	653,67			
		Fl	481,34	484,66	491,81	480,51	479,29	479,29	479,29	479,29			
	Prélèvements	Fl	-	-	-	-	-	-	-	-			
ITALIA	Prezzi franco-frontiera	Lit	77.985	77.985	77.371	75.441	74.315	74.177	74.177	74.288			
		Fl	451,69	451,69	448,13	436,95	430,43	429,63	429,63	430,28			
	Prelievi	Fl	-	-	-	-	-	-	-	-			

PRIX DE SEUIL
SCHWELLENPREISE
PREZZI D'ENTRATA
DREMPELPRIJZEN

PRIX FRANCO FRONTIERE
FREI-GRENZE-PREISE
PREZZI FRANCO-FRONTIERA
PRIJZEN FRANCO-GRENS

PRELEVEMENTS INTRACOMMUNAUTAIRES
INNERGEMEINSCHAFTLICHE ABSCHÖPFUNGEN
PRELIEVI INTRACOMUNITARI
INTRACOMMUNAUTAIRE HEFFINGEN

PRODUITS LAITIERS
MILCHERZEUGNISSE
PROD. LATT.-CAS.
ZUIVELPRODUCTEN

Pour importations vers : Für Einfuhren nach : Per importazioni verso : Voor invoeren naar :

NEderland

100 Kg

Provenance Herkunft Provenienza Herkomst	Description - Beschreibung Descrizione - Omschrijving	1 9 6 8											
		MAI			JUN				JUL				
		13-19	20-26	27-2	3-9	10-16	17-23	24-30	1-7	8-14	15-21		
PG 10 : Saint-Paulin et fromages du même groupe Saint-Paulin e formaggi dello stesso gruppo		Saint-Paulin und Käse derselben Gruppe Saint-Paulin en kaassoorten van dezelfde groep											
Prix de seuil / Schwellenpreise : Nederland Prezzi d'entrata/Drempelprijzen		Fl	423,18										
U.E.B.L. / B.L.E.U.	Prix franco frontière- Prijzen franco-grens	Fb/ Flux	5237,8	5237,8	5237,8	5237,8	5237,8	5237,8	5237,8	5262,1	5262,1	5262,1	
		Fl	379,22	379,22	379,22	379,22	379,22	379,22	379,22	380,98	380,98	380,98	
	Prélèvements-Heffingen	Fl	26,63	26,63	26,63	26,63	26,63	26,63	26,63	26,63	26,63		
DEUTSCHLAND (BR)	Frei-Grenze-Preise	DM	437,40	437,40	437,40	437,40	437,40	437,40	437,40	437,40	437,40	437,40	
		Fl	395,85	395,85	395,85	395,85	395,85	395,85	395,85	395,85	395,85	395,85	
	Abschöpfungen	Fl	10,00	10,00	10,00	10,00	10,00	10,00	10,00	10,00	10,00		
FRANCE	Prix franco frontière	Ff	586,67	586,67	586,67	586,67	586,67	586,67	586,67	586,67	586,67	586,67	
		Fl	430,16	430,16	430,16	430,16	430,16	430,16	430,16	430,16	430,16	430,16	
	Prélèvements	Fl	-	-	-	-	-	-	-	-	-		
ITALIA	Prezzi franco-frontiera	Lit	76.081	76.081	76.081	76.081	76.081	76.081	76.081	76.081	76.081	76.081	
		Fl	440,66	440,66	440,66	440,66	440,66	440,66	440,66	440,66	440,66	440,66	
	Prelievi	Fl	-	-	-	-	-	-	-	-	-		
PG 11 : Camembert et fromages du même groupe Camembert e formaggi dello stesso gruppo		Camembert und Käse derselben Gruppe Camembert en kaassoorten van dezelfde groep											
Prix de seuil / Schwellenpreise : Nederland Prezzi d'entrata/Drempelprijzen		Fl	436,21										
U.E.B.L. / B.L.E.U.	Prix franco frontière- Prijzen franco-grens	Fb/ Flux	5942,5	5942,5	5942,5	5942,5	5942,5	5942,5	5942,5	5942,5	5942,5	5942,5	
		Fl	430,24	430,24	430,24	430,24	430,24	430,24	430,24	430,24	430,24	430,24	
	Prélèvements-Heffingen	Fl	-	-	-	-	-	-	-	-	-		
DEUTSCHLAND (BR)	Frei-Grenze-Preise	DM	556,00	556,00	571,60	571,60	578,20	578,20	574,00	574,60	575,80		
		Fl	503,18	503,18	517,30	517,30	523,27	523,27	521,01	520,01	521,10		
	Abschöpfungen	Fl	-	-	-	-	-	-	-	-			
FRANCE	Prix franco frontière	Ff	653,67	653,67	653,67	653,67	653,67	653,67	653,67	653,67	653,67	665,67	
		Fl	479,29	479,29	479,29	479,29	479,29	479,29	479,29	479,29	479,29	488,09	
	Prélèvements	Fl	-	-	-	-	-	-	-	-	-		
ITALIA	Prezzi franco-frontiera	Lit	74.177	74.177	74.177	74.177	74.177	74.177	74.653	74.653	74.653		
		Fl	429,63	429,63	429,63	429,63	429,63	429,63	432,39	432,39	432,39		
	Prelievi	Fl	-	-	-	-	-	-	-	-	-		

PRIX DE SEUIL
SCHWELLENPREISE
PREZZI D'ENTRATA
DREMPELPRIJZEN

PRIX FRANCO FRONTIERE
FREI-GRENZE-PREISE
PREZZI FRANCO-FRONTIERA
PRIJZEN FRANCO-GRENS

PRELEVEMENTS INTRACOMMUNAUTAIRES
INNERGEMEINSCHAFTLICHE ABSCHÖPFUNGEN
PRELIEVI INTRACOMUNITARI
INTRACOMMUNAUTAIRE HEFFINGEN

PRODUITS LAITIERS
MILCHERZEUGNISSE
PROD. LATT.-CAS.
KUIVELPRODUCTEN

Pour importations vers : Für Einfuhren nach : Per importazioni verso : Voor invoeren naar :

NETHERLAND

100 Kg

Provenance Herkunft Provenienza Herkomst	Description - Beschreibung Descrizione - Omschrijving	1960		1968									
		NOV	DEC	JAN	FEB	MAR	APR	MAI	JUN	JUL	AUG		
PG 13 : Lactose		Laktose		Lattosio				Melksuiker					
Prix de seuil / Schwellenpreise : Nederland Prezzi d'entrata/Drempelprijzen		Fl	155,66										
U.E.B.L. / B.L.E.U.	Prix franco frontière- Prijzen franco-grens	Fb/ Flux	1988,3	1988,3	1988,3	1988,3	1988,3	1988,3	1988,3	1988,3	1988,3		
		Fl	143,95	143,95	143,95	143,95	143,95	143,95	143,95	143,95	143,95		
	Prélèvements-Heffingen	Fl	-	-	-	-	-	-	-	-	-		
DEUTSCHLAND (DR)	Frei-Grenze-Preise	DM	146,05	146,05	146,55	147,30	147,30	147,30	147,30	147,30	147,30		
		Fl	132,18	132,18	132,63	133,31	133,31	133,31	133,31	133,31	133,31		
	Abschöpfungen	Fl	-	-	-	-	-	-	-	-	-		
FRANCE	Prix franco frontière	Ff	196,27	196,27	196,67	196,67	196,67	196,67	196,67	196,67	196,67		
		Fl	143,91	143,91	144,20	144,20	144,20	144,20	144,20	144,20	144,20		
	Prélèvements	Fl	-	-	-	-	-	-	-	-	-		
ITALIA	Prezzi franco-frontiera	Lit	30.029	30.674	30.981	30981	30981	30.981	30.981	30.981	30.981		
		Fl	173,93	177,66	179,44	179,44	179,44	179,44	179,44	179,44	179,44		
	Prelievi	Fl	-	-	-	-	-	-	-	-	-		
PG 14 : Beurre		Butter		Burro				Boter					
Prix de seuil / Schwellenpreise : Nederland Prezzi d'entrata/Drempelprijzen		Fl	628,31				654,97						
BELGIQUE/ BELGIE	Prix franco frontière- Prijzen franco-grens	Fb	9903,5	9903,5	9903,5	9903,5	9903,5	9895,5	9888,5	9888,5	9888,5		
		Fl	717,01	717,01	717,01	717,01	717,01	716,43	715,93	715,93	715,93		
	Prélèvements-Heffingen	Fl	-	-	-	-	-	-	-	-	-		
DEUTSCHLAND (DR)	Frei-Grenze-Preise	DM	664,03	664,03	667,15	672,40	670,59	666,57	664,55	661,85	661,85		
		Fl	600,95	600,95	603,77	608,52	606,88	603,25	601,42	598,97	598,97		
	Abschöpfungen	Fl	9,26	9,26	2,04	-	-	19,68	20,41	24,21	24,21		
FRANCE	Prix franco frontière	Ff	870,47	868,51	874,05	864,25	870,35	863,94	861,28	866,34	866,34		
		Fl	638,26	636,82	640,88	633,69	638,17	633,47	631,52	635,23	635,23		
	Prélèvements	Fl	-	-	-	-	-	15,40	17,20	22,65	22,65		
ITALIA	Prezzi franco-frontiera	Lit	98.833	103.155	104.244	104.733	106.405	105.133	104.975	104.071	104.071		
		Fl	572,44	597,47	603,78	606,61	616,30	608,92	608,02	602,78	602,78		
	Prelievi	Fl	37,77	8,58	3,25	-	-	-	-	-	-		
LUXEMBOURG	Prix franco frontière	Flux	9117,9	9117,9	9117,9	9117,9	9117,9	9117,9	9117,9	9117,9	9117,9		
		Fl	660,14	660,14	660,14	660,14	660,14	660,14	660,14	660,14	660,14		
	Prélèvements	Fl	-	-	-	-	-	-	-	-	-		

PRIX DE SEUIL PRIX FRANCO FRONTIERE PRELEVEMENTS INTRACOMMUNAUTAIRES
 SCHWELLENPREISE FREI-GRENZE-PREISE INNERGEMEINSCHAFTLICHE ABSCHÖPFUNGEN
 PREZZI D'ENTRATA PREZZI FRANCO-FRONTIERA PRELIEVI INTRACOMUNITARI
 DREMPELPRIJZEN PRIJZEN FRANCO-GRENS INTRACOMMUNAUTAIRE HEFFINGEN

PRODUITS LAITIERS
 MILCHERZEUGNISSE
 PROD. LATT.-CAS.
 ZUIVELPRODUCTEN

Pour importations vers : Für Einfuhren nach : Per importazioni verso : Voor invoeren naar :

NEDERLAND

100 Kg

Provenance Herkunft Provenienza Herkomst	Description - Beschreibung Descrizione - Omschrijving		1 9 6 8								
			MAI			JUN			JUL		
			13-19	20-26	27-2	3-9	10-16	17-23	24-30	1-7	8-14
PG 13 : Lactose			Laktose			Lattosio			Melksuiker		
Prix de seuil / Schwellenpreise : Nederland Prezzi d'entrata/Drempelprijzen		Fl	155,66								
U.E.B.L. / B.L.E.U.	Prix franco frontière- Prijsen franco-grens	Fb/ Flux	1988,3	1988,3	1988,3	1988,3	1988,3	1988,3	1988,3	1988,3	1988,3
		Fl	143,95	143,95	143,95	143,95	143,95	143,95	143,95	143,95	143,95
	Prélèvements-Heffingen	Fl	-	-	-	-	-	-	-	-	-
DEUTSCHLAND (BR)	Frei-Grenze-Preise	DM	147,30	147,30	147,30	147,30	147,30	147,30	147,30	147,30	147,30
		Fl	133,31	133,31	133,31	133,31	133,31	133,31	133,31	133,31	133,31
	Abeschöpfungen	Fl	-	-	-	-	-	-	-	-	-
FRANCE	Prix franco frontière	Ff	196,67	196,67	196,67	196,67	196,67	196,67	196,67	196,67	196,67
		Fl	144,20	144,20	144,20	144,20	144,20	144,20	144,20	144,20	144,20
	Prélèvements	Fl	-	-	-	-	-	-	-	-	-
ITALIA	Prezzi franco-frontiera	Lit	30.981	30.981	30.981	30.981	30.981	30.981	30.981	30.981	30.981
		Fl	179,44	179,44	179,44	179,44	179,44	179,44	179,44	179,44	179,44
	Prelievi	Fl	-	-	-	-	-	-	-	-	-
PG 14 : Beurre			Butter			Burro			Boter		
Prix de seuil / Schwellenpreise : Nederland Prezzi d'entrata/Drempelprijzen		Fl	654,97								
BELGIQUE/ BELGIE	Prix franco frontière- Prijsen franco-grens	Fb	9888,5	9888,5	9888,5	9888,5	9888,5	9888,5	9888,5	9888,5	9888,5
		Fl	715,93	715,93	715,93	715,93	715,93	715,93	715,93	715,93	715,93
	Prélèvements-Heffingen	Fl	-	-	-	-	-	-	-	-	-
DEUTSCHLAND (BR)	Frei-Grenze-Preise	DM	664,40	664,40	662,90	662,90	661,90	661,90	660,40	660,40	660,40
		Fl	601,28	601,28	599,92	599,92	599,02	599,02	597,66	597,66	597,66
	Abeschöpfungen	Fl	19,68	19,68	24,21	24,21	24,21	24,21	24,21	24,21	
FRANCE	Prix franco frontière	Ff	861,67	861,67	861,67	861,67	866,67	866,67	871,67	871,67	874,67
		Fl	631,80	631,80	631,80	631,80	635,47	635,47	639,14	639,14	641,34
	Prélèvements	Fl	15,40	15,40	26,56	26,56	26,56	26,56	9,81	9,81	
ITALIA	Prezzi franco-frontiera	Lit	105.099	105.099	103.171	103.171	103.653	103.653	106.063	106.063	106.063
		Fl	608,73	608,73	597,57	597,57	600,36	600,36	614,32	614,32	614,32
	Prelievi	Fl	-	-	-	-	-	-	-	-	-
LUXEMBOURG	Prix franco frontière	Flux	9117,9	9117,9	9117,9	9117,9	9117,9	9117,9	9117,9	9117,9	9117,9
		Fl	660,14	660,14	660,14	660,14	660,14	660,14	660,14	660,14	660,14
	Prélèvements	Fl	-	-	-	-	-	-	-	-	-

PRIX DE SEUIL PRIX FRANCO FRONTIERE PRELEVEMENTS INTRACOMMUNAUTAIRES
 SCHWELLENPREISE FREI-GRENZE-PREISE INNERGEMEINSCHAFTLICHE ABSCHÖPFUNGEN
 PREZZI D'ENTRATA PREZZI FRANCO-FRONTIERA PRELIEVI INTRACOMUNITARI
 DREMPELPRIJZEN PRIJZEN FRANCO-GRENS INTRACOMMUNAUTAIRE HEFFINGEN

PRODUITS LAITIERS
 MILCHERZEUGNISSE
 PROD. LATT.-CAS.
 ZUIVELPRODUCTEN

Pour importations vers : Für Einfuhren nach : Per importazioni verso : Voor invoeren naar :

NETHERLAND

100 Kg

Provenance Herkunft Provenienza Herkomst	Description - Beschreibung Descrizione - Omschrijving		1967		1966									
			NOV	DEC	JAN	FEB	MAR	APR	MAI	JUN	JUL	AUG		
CHE : Cheddar														
Prix de seuil / Schwellenpreise : Nederland Prezzi d'entrata/Drempelprijzen			F1	367,43										
U.E.B.L. / B.L.E.U.	Prix franco frontière- Prijzen franco-grens Prélèvements-Heffingen	Fb/ Flux	5042,5	5042,5	5042,5	5042,5	5042,5	4902,5	4892,5	4892,5				
		F1	365,08	365,08	365,08	365,08	365,08	354,94	354,22	354,22				
		F1	-	-	-	-	-	-	-	-	-			
DEUTSCHLAND (BR)	Frei-Grenze-Preise Abschöpfungen	DM	344,90	344,90	347,33	365,40	365,40	365,40	365,40	365,40	365,40			
		F1	312,13	312,13	314,33	330,69	330,69	330,69	330,69	330,69	330,69			
		F1	46,25	46,25	36,87	20,52	20,52	20,52	20,52	20,52	20,52			
FRANCE	Prix franco frontière Prélèvements	Ff	563,40	560,19	564,85	565,98	568,35	570,70	557,86	556,57				
		F1	413,10	410,75	414,17	414,99	416,73	418,45	409,04	408,09				
		F1	-	-	-	-	-	-	-	-	-			
ITALIA	Prezzi franco-frontiera Prelievi	Lit	58.348	58.348	58.348	58.348	58.348	58.348	58.348	58.348	58.348			
		F1	337,95	337,95	337,95	337,95	337,95	337,95	337,95	337,95	337,95			
		F1	20,43	20,43	13,26	13,26	13,26	13,26	13,26	13,26	13,26			
TIL : Tilsit			Tilsiter		Tilsit			Tilsit						
Prix de seuil / Schwellenpreise : Nederland Prezzi d'entrata/Drempelprijzen			F1	354,88			370,52							
U.E.B.L. / B.L.E.U.	Prix franco frontière- Prijzen franco-grens Prélèvements-Heffingen	Fb/ Flux	5588,5	5588,5	5588,5	5588,5	5588,5	5433,2	5422,1	5422,1				
		F1	404,61	404,61	404,61	404,61	404,61	393,36	392,56	392,56				
		F1	-	-	-	-	-	-	-	-	-			
DEUTSCHLAND (BR)	Frei-Grenze-Preise Abschöpfungen	DM	402,13	403,10	401,21	410,69	402,25	386,23	378,46	373,65				
		F1	363,93	364,81	363,10	371,67	364,04	349,54	342,51	338,15				
		F1	-	-	-	-	-	3,64	10,71	16,08				
FRANCE	Prix franco frontière Prélèvements	Ff	559,07	559,07	544,60	544,60	544,60	544,60	544,60	544,60				
		F1	409,93	409,93	399,32	399,32	399,32	399,32	399,32	399,32				
		F1	-	-	-	-	-	-	-	-	-			
ITALIA	Prezzi franco-frontiera Prelievi	Lit	68.962	68.962	68.962	68.962	68.962	68.962	68.962	68.962	68.962			
		F1	399,43	399,43	399,43	399,43	399,43	399,43	399,43	399,43	399,43			
		F1	-	-	-	-	-	-	-	-	-			

PRIX DE SEUIL PRIX FRANCO FRONTIERE PRELEVEMENTS INTRACOMMUNAUTAIRES
 SCHWELLENPREISE FREI-GRENZE-PREISE INNERGEMEINSCHAFTLICHE ABSCHOPFUNGEN
 PREZZI D'ENTRATA PREZZI FRANCO-FRONTIERA PRELIEVI INTRACOMUNITARI
 DREMPELPRIJZEN PRIJZEN FRANCO-GRENS INTRACOMMUNAUTAIRE HEFFINGEN

PRODUITS LAITIERS
 MILCHERZEUGNISSE
 PROD. LATT.-CAS.
 ZUIVELPRODUCTEN

Pour importations vers : Für Einfuhren nach : Per importazioni verso : Voor invoeren naar :

NEDERLAND

100 Kg

Provenance Herkunft Provenienza Herkomst	Description - Beschreibung Descrizione - Omschrijving	1 9 6 8											
		MAI			JUN				JUL				
		13-19	20-26	27-2	3-9	10-16	17-23	24-30	1-7	8-14	15-21		
GHE : Cheddar													
Prix de seuil / Schwellenpreise ; Nederland Prezzi d'entrata/Drempelprijzen		F1	367,43										
U.E.B.L. / B.L.E.U.	Prix franco frontière- Prijzen franco-grens	Fb/ Flux	4892,5	4892,5	4892,5	4892,5	4892,5	4892,5	4892,5	4892,5	4892,5	4892,5	
		F1	354,22	354,22	354,22	354,22	354,22	354,22	354,22	354,22	354,22	354,22	
	Prélèvements-Heffingen	F1	-	-	-	-	-	-	-	-	-	-	
DEUTSCHLAND (BR)	Frei-Grenze-Preise	DM	365,40	365,40	365,40	365,40	365,40	365,40	365,40	365,40	365,40	365,40	
		F1	330,69	330,69	330,69	330,69	330,69	330,69	330,69	330,69	330,69	330,69	
	Abschöpfungen	F1	20,52	20,52	20,52	20,52	20,52	20,52	20,52	20,52	20,52		
FRANCE	Prix franco frontière	Ff	563,67	563,67	551,67	551,67	551,67	569,67	554,67	554,67	561,67		
		F1	413,30	413,30	404,50	404,50	404,50	417,70	406,70	406,70	411,83		
	Prélèvements	F1	-	-	-	-	-	-	-	-	-		
ITALIA	Prezzi franco-frontiera	Lit	58.348	58.348	58.348	58.348	58.348	58.348	58.348	58.348	58.348		
		F1	337,95	337,95	337,95	337,95	337,95	337,95	337,95	337,95	337,95		
	Prelievi	F1	13,26	13,26	13,26	13,26	13,26	13,26	13,26	13,26	13,26		
TIL : Tilsit													
Tilsit													
Tilsit													
Tilsit													
Prix de seuil / Schwellenpreise ; Nederland Prezzi d'entrata/Drempelprijzen		F1	370,52										
U.E.B.L. / B.L.E.U.	Prix franco frontière- Prijzen franco-grens	Fb/ Flux	5422,1	5422,1	5422,1	5422,1	5422,1	5422,1	5422,1	5422,1	5422,1	5422,1	
		F1	392,56	392,56	392,56	392,56	392,56	392,56	392,56	392,56	392,56	392,56	
	Prélèvements-Heffingen	F1	-	-	-	-	-	-	-	-	-	-	
DEUTSCHLAND (BR)	Frei-Grenze-Preise	DM	377,90	377,90	375,40	375,40	375,40	375,40	367,90	367,90	375,40		
		F1	342,00	342,00	339,74	339,74	339,74	339,74	332,95	332,95	339,74		
	Abschöpfungen	F1	9,98	9,98	14,50	14,50	14,50	14,50	21,29	21,29			
FRANCE	Prix franco frontière	Ff	544,60	544,60	544,60	544,60	544,60	544,60	544,60	544,60	544,60		
		F1	399,32	399,32	399,32	399,32	399,32	399,32	399,32	399,32	399,32		
	Prélèvements	F1	-	-	-	-	-	-	-	-	-		
ITALIA	Prezzi franco-frontiera	Lit	68.962	68.962	68.962	68.962	68.962	68.962	68.962	68.962	68.962		
		F1	399,43	399,43	399,43	399,43	399,43	399,43	399,43	399,43	399,43		
	Prelievi	F1	-	-	-	-	-	-	-	-	-		

PRIX FRANCO FRONTIERE
FREI-GRENZE-PREISE
PREZZI FRANCO-FRONTIERA
PRIJZEN FRANCO-GRENS

PAYS TIERS
DRITTLÄNDER
PAESI TERZI
DERDE LANDEN

PRODUITS LAITIERS
MILCHERZEUGNISSE
PROD. LATT.-CAS.
ZUIVELPRODUCTEN

UC-EE/100 Kg

Groupe/Produit Gruppe/Produkt Gruppo/Prodotto Groep/Product	1)	1 9 6 7			1 9 6 8						
		NOV	DEC	JAN	FEB	MAR	APR	MAI	JUN	JUL	AUG
PG 01	A	15,58	14,87	14,82	14,84	14,90	14,15	13,72	13,79		
	B	16,18	15,47	15,42	15,44	15,50	14,75	14,32	14,39		
PG 02	A	49,92	49,92	49,14	47,50	47,50	46,17	45,00	45,00		
	B	49,92	49,92	49,14	47,50	47,50	46,17	45,00	45,00		
PG 03	A	24,87	20,79	21,00	20,52	19,66	17,12	16,23	14,79		
	B	25,32	21,33	21,69	21,68	20,26	17,72	16,83	15,39		
PG 04	A	30,66	30,66	30,66	30,66	30,66	30,66	30,66	30,66		
	B	30,66	30,66	30,66	30,66	30,66	30,66	30,66	30,66		
PG 05	A	33,70	33,70	33,70	33,70	33,70	33,70	33,70	33,70		
	B	33,70	33,70	33,70	33,70	33,70	33,70	33,70	33,70		
PG 06	A	97,03	96,45	96,47	98,39	96,82	96,26	96,26	96,26		
	B	99,03	98,45	98,47	100,39	98,82	98,26	98,26	98,26		
PG 07	A	124,00	124,00	124,00	124,00	124,00	135,00	131,13	125,00		
	B	124,00	124,00	124,00	124,00	124,00	135,00	131,13	125,00		
PG 08	A	89,23	89,12	77,69	69,88	62,06	51,69	41,59	38,86		
	B	91,23	89,76	77,69	69,88	62,06	51,69	41,59	38,86		
PG 09	A	59,37	59,73	59,73	58,48	56,44	56,08	55,33	54,09		
	B	61,37	61,73	61,73	60,48	58,44	58,08	57,33	56,09		
PG 10	A	78,32	77,90	76,89	77,09	77,90	77,90	77,90	77,90		
	B	80,32	79,90	78,89	79,09	79,90	79,90	79,90	79,90		
PG 11	A	82,45	82,90	83,33	83,33	83,33	83,33	83,33	83,33		
	B	84,45	84,90	85,33	85,33	85,33	85,33	85,33	85,33		
PG 13	A	25,28	25,65	25,83	25,83	25,83	25,83	25,83	25,83		
	B	25,28	25,65	25,83	25,83	25,83	25,83	25,83	25,83		
BURAC	A	45,00	45,00	45,00	45,00	45,00	45,00	45,00	45,00		
	B	45,00	45,00	45,00	45,00	45,00	45,00	45,00	45,00		
BURDO	A	45,00	45,00	45,00	45,00	45,00	45,00	45,00	45,00		
	B	45,00	45,00	45,00	45,00	42,90	45,00	45,00	45,00		
CHE	A	49,39	42,90	42,90	42,90	42,90	42,90	39,92	37,47		
	B	49,39	42,90	42,90	42,90	42,90	42,90	39,92	37,47		
TIL	A	74,95	77,08	77,68	80,23	84,75	84,79	85,45	85,42		
	B	76,95	79,08	79,68	82,23	86,75	86,79	87,45	87,42		

1) Pour les importations vers : A = U.E.B.L./B.L.E.U. - DEUTSCHLAND (BR) - FRANCE - NEDERLAND
Für einführen nach :
Per importazioni verso : B = ITALIA
Voor invoeren naar :

PRIX FRANCO FRONTIERE
 FREI-GRENZE-PREISE
 PREZZI FRANCO-FRONTIERA
 PRIJZEN FRANCO-GRENS

PAYS TIERS
 DRITTLÄNDER
 PAESI TERZI
 DERDE LANDEN

PRODUITS LAITIERS
 MILCHERZEUGNISSE
 PROD. LATT.-CAS.
 ZUIVELPRODUCTEN

UC-EE/100 Kg

Groupe/Produit Gruppe/Produkt Gruppo/Prodotto Groep/Product	1)	1 9 6 8									
		MAI			JUN				JUL		
		13-19	20-26	27-2	3-9	10-16	17-23	24-30	1-7	8-14	15-21
PG 01	A	13,80	13,80	14,00	14,00	14,00	14,00	13,10	13,10	12,90	
	B	14,40	14,40	14,60	14,60	14,60	14,60	13,70	13,70	13,50	
PG 02	A	45,00	45,00	45,00	45,00	45,00	45,00	45,00	45,00	45,00	
	B	45,00	45,00	45,00	45,00	45,00	45,00	45,00	45,00	45,00	
PG 03	A	16,50	16,50	16,00	16,00	16,00	14,00	12,80	12,80	11,20	
	B	17,10	17,10	16,60	16,60	16,60	14,60	13,40	13,40	11,80	
PG 04	A	30,66	30,66	30,66	30,66	30,66	30,66	30,66	30,66	30,66	
	B	30,66	30,66	30,66	30,66	30,66	30,66	30,66	30,66	30,66	
PG 05	A	33,70	33,70	33,70	33,70	33,70	33,70	33,70	33,70	33,70	
	B	33,70	33,70	33,70	33,70	33,70	33,70	33,70	33,70	33,70	
PG 06	A	96,26	96,26	96,26	96,26	96,26	96,26	96,26	96,26	96,26	
	B	98,26	98,26	98,26	98,26	98,26	98,26	98,26	98,26	98,26	
PG 07	A	135,00	125,00	125,00	125,00	125,00	125,00	125,00	125,00	125,00	
	B	135,00	125,00	125,00	125,00	125,00	125,00	125,00	125,00	125,00	
PG 08	A	40,51	40,51	42,31	42,31	42,31	35,20	34,62	34,62	34,62	
	B	40,51	40,51	42,31	42,31	42,31	35,20	34,62	34,62	34,62	
PG 09	A	55,33	55,33	55,33	54,00	54,00	54,00	54,00	54,00	54,00	
	B	57,33	57,33	57,33	56,00	56,00	56,00	56,00	56,00	56,00	
PG 10	A	77,90	77,90	77,90	77,90	77,90	77,90	77,90	77,90	77,90	
	B	79,90	79,90	79,90	79,90	79,90	79,90	79,90	79,90	79,90	
PG 11	A	83,33	83,33	83,33	83,33	83,33	83,33	83,33	83,33	83,33	
	B	85,33	85,33	85,33	85,33	85,33	85,33	85,33	85,33	85,33	
PG 13	A	25,83	25,83	25,83	25,83	25,83	25,83	25,83	25,83	25,83	
	B	25,83	25,83	25,83	25,83	25,83	25,83	25,83	25,83	25,83	
BURAC	A	45,00	45,00	45,00	45,00	45,00	45,00	45,00	45,00	45,00	
	B	45,00	45,00	45,00	45,00	45,00	45,00	45,00	45,00	45,00	
BURDO	A	45,00	45,00	45,00	45,00	45,00	45,00	45,00	45,00	45,00	
	B	45,00	45,00	45,00	45,00	45,00	45,00	45,00	45,00	45,00	
CHE	A	42,90 ²⁾	37,47	37,47	37,47	37,47	37,47	37,47	37,47	37,47	
	B	42,90 ²⁾	37,47	37,47	37,47	37,47	37,47	37,47	37,47	37,47	
TIL	A	85,42	85,42	85,42	85,42	85,42	85,42	85,42	85,42	85,42	
	B	87,42	87,42	87,42	87,42	87,42	87,42	87,42	87,42	87,42	

1) Pour importations vers : A = U.E.B.L./B.L.E.U. - DEUTSCHLAND (BR) - FRANCE - NEDERLAND
 Für Einfuhren nach :
 Per importazioni verso : B = ITALIA
 Voor invoeren naar :

2) à partir du : / Ab : / a partire dal : / Vanaf : 15/5/1968 : A : 37,47
 B : 37,47

PRIX DE SEUIL
SCHWELLENPREISE
PREZZI D'ENTRATA
DREMPELPRIJZEN

PRIX FRANCO FRONTIERE
FREI-GRENZE-PREISE
PREZZI FRANCO-FRONTIERA
PRIJZEN FRANCO-GRENS

PRELEVEMENTS ENVERS PAYS TIERS
ABSCHÖPFUNGEN GEGENÜBER DRITTLÄNDERN
PRELIEVI VERSO PAESI TERZI
HEFFINGEN TEGENOVER DERDE LANDE

PRODUITS LAITIERS
MILCHERZEUGNISSE
PROD. LATT.-CAS.
ZUIVELPRODUCTEN

100 Kg

Pays Land Paese	Description - Beschreibung Descrizione - Omschrijving	1 9 6 7		1 9 6 8								
		NOV	DEC	JAN	FEB	MAR	APR	MAI	JUN	JUL	AUG	
PG 01	Poudre de sérum	Molkenpulver		Siero di latte				Weipoeder				
UEBL/BLEU	Prix de seuil- Drempelprijzen	Fb/ Flux	1075,0									
	Prix franco frontière- Prijzen franco-grens	Fb/ Flux	779,0	743,5	741,0	742,0	745,0	707,5	686,00	689,5		
	Prélèvements- Heffingen	Fb/ Flux	296,0	335,0	335,0	335,0	335,0	369,7	390,8	393,2		
DEUTSCHLAND (BR)	Schwellenpreise	DM	86,00									
	Frei-Grenze-Preise	DM	62,32	59,48	59,28	59,36	59,60	56,60	54,88	55,16		
	Abschöpfungen	DM	21,27	24,39	22,42	22,42	22,42	25,41	27,28	27,47		
FRANCE	Prix de seuil	Ff	106,15									
	Prix franco frontière	Ff	76,92	73,41	73,17	73,27	73,56	69,86	67,74	68,08		
	Prélèvements	Ff	28,43	32,28	26,44	26,44	26,44	30,13		32,68		
ITALIA	Prezzi d'entrata	Lit	14.531									
	Prezzi franco-frontiera	Lit	10.113	9.669	9.638	9.650	9.688	9.219	8.950	8.994		
	Prelievi	Lit	3.363	3.851	3.851	3.851	3.851	4.474	4.548	4.578		
NEDERLAND	Drempelprijzen	Fl	71,50									
	Prijzen franco-grens	Fl	56,40	53,83	53,65	53,72	53,94	51,22	49,67	49,92		
	Heffingen	Fl	15,10	17,92	16,18	16,18	16,18	18,88	20,58	20,75		
PG 02	Lait et crème de lait en poudre (24 à 27 %) Latte e crema di latte in polvere (24 a 27 %)	Milch und Rahm in Pulverform (24 bis 27 %)		Melk en room in poeder (24 tot 27 %)								
UEBL/BLEU	Prix de seuil- Drempelprijzen	Fb/ Flux	4.560,0									
	Prix franco frontière- Prijzen franco-grens	Fb/ Flux	2496,0	2496,0	2457,0	2375,0	2375,0	2308,5	2250,0	2250,0		
	Prélèvements- Heffingen	Fb/ Flux	2064,0	2064,0	2103,0	2185,0	2185,0	2082,2	2140,0	2140,5		
DEUTSCHLAND (BR)	Schwellenpreise	DM	359,78		368,58							
	Frei-Grenze-Preise	DM	199,68	199,68	196,56	190,00	190,00	184,68	180,00	180,00		
	Abschöpfungen	DM	149,90	149,90	154,71	161,27	161,27	166,60	171,27	171,27		
FRANCE	Prix de seuil	Ff	484,18		504,71							
	Prix franco frontière	Ff	246,46	246,46	242,61	234,51	234,51	227,94	222,17	222,17		
	Prélèvements	Ff	236,92	236,92	232,41	240,51	240,51	247,09	252,85	252,85		
ITALIA	Prezzi d'entrata	Lit	62.000									
	Prezzi franco-frontiera	Lit	31.200	31.200	30.713	29.688	29.688	28.856	28.125	28.125		
	Prelievi	Lit	26.244	26.244	26.732	27.756	27.756	28.590	29.319	29.319		
NEDERLAND	Drempelprijzen	Fl	313,93				327,09					
	Prijzen franco-grens	Fl	180,71	180,71	177,89	171,55	171,95	167,14	167,14	162,90		
	Heffingen	Fl	114,82	114,82	111,51	117,44	117,44	134,38	138,60	138,60		

PRIX DE SEUIL
SCHWELLENPREISE
PREZZI D'ENTRATA
DREMPELPRIJZEN

PRIX FRANCO FRONTIERE
FREI-GRENZE-PREISE
PREZZI FRANCO-FRONTIERA
PRIJZEN FRANCO-GRENS

PRELEVEMENTS ENVERS PAYS TIERS
ABSCHÖPFUNGEN GEGENÜBER DRITTLÄNDERN
PRELIEVI VERSO PAESI TERZI
HEFFINGEN TEGENOVER DERDE LANDE

PRODUITS LAITIERS
MILCHERZEUGNISSE
PROD. LATT.-CAS.
ZUIVELPRODUCTEN

100 Kg

Pays Land Paese	Description - Beschreibung Descrizione - Omschrijving	1 9 6 8										
		MAI			JUN				JUL			
		13-19	20-26	27-2	3-9	10-16	17-23	24-30	1-7	8-14	15-21	
PG 01 :	Poudre de sérum	Molkenpulver			Siero di latte				Wolpoeder			
UEBL/BLEU	Prix de seuil- Drempelprijzen Prix franco frontière- Prijzen franco-grens Prélèvements- Heffingen	Fb/ Flux	1075,0									
		Fb/ Flux	690,00	690,00	700,00	700,00	700,00	700,0	655,0	655,0	645,0	
		Fb/ Flux	385,00	385,00	385,00	385,00	385,0	385,0	420,0	420,0		
DEUTSCHLAND (BR)	Schwellenpreise Frei-Grenze-Preise Abschöpfungen	DM	86,00									
		DM	55,20	55,20	56,00	56,00	56,00	56,00	52,40	52,40	51,60	
		DM	26,82	26,82	26,82	26,82	26,82	26,82	29,62	29,62		
FRANCE	Prix de seuil Prix franco frontière Prélèvements	Ff	106,15									
		Ff	68,13	68,13	69,12	69,12	69,12	69,12	64,68	64,68	63,69	
		Ff	31,87	31,87	31,87	31,87	31,87	31,87	35,32	35,32		
ITALIA	Prezzi d'entrata Prezzi franco-frontiera Prelievi	Lit	14.531									
		Lit	9.000	9.000	9.125	9.125	9.125	9.125	8.563	8.563	8.438	
		Lit	4.476	4.476	4.476	4.476	4.476	4.476	4.913	4.913		
NEDERLAND	Drempelprijzen Prijzen franco-grens Heffingen	F1	71,50									
		F1	49,96	49,96	50,68	50,68	50,68	50,68	47,42	47,42	46,70	
		F1	20,16	20,16	20,16	20,16	20,16	20,16	22,70	22,70		
PG 02 :	Lait et crème de lait en poudre (24 à 27 %) Latte e crema di latte in polvere (24 a 27 %)	Malch und Rahm in Pulverform (24 bis 27 %) Melk en room in poeder (24 tot 27 %)										
UEBL/BLEU	Prix de seuil- Drempelprijzen Prix franco frontière- Prijzen franco-grens Prélèvements- Heffingen	Fb/ Flux	4560,0									
		Fb/ Flux	2250,0	2250,0	2250,0	2250,0	2250,0	2250,0	2250,0	2250,0	2250,0	
		Fb/ Flux	2140,5	2140,5	2140,5	2140,5	2140,5	2140,5	2140,5	2140,5		
DEUTSCHLAND (BR)	Schwellenpreise Frei-Grenze-Preise Abschöpfungen	DM	368,58									
		DM	180,00	180,00	180,00	180,00	180,00	180,00	180,00	180,00	180,00	
		DM	171,27	171,27	171,27	171,27	171,27	171,27	171,27	171,27		
FRANCE	Prix de seuil Prix franco frontière Prélèvements	Ff	504,71									
		Ff	222,17	222,17	222,17	222,17	222,17	222,17	222,17	222,17	222,17	
		Ff	252,85	252,85	252,85	252,85	252,85	252,85	252,85	252,85		
ITALIA	Prezzi d'entrata Prezzi franco-frontiera Prelievi	Lit	62.000									
		Lit	28.125	28.125	28.125	28.125	28.125	28.125	28.125	28.125	28.125	
		Lit	29.319	29.319	29.319	29.319	29.319	29.319	29.319	29.319		
NEDERLAND	Drempelprijzen Prijzen franco-grens Heffingen	F1	327,09									
		F1	162,90	162,90	162,90	162,90	162,90	162,90	162,90	162,90	162,90	
		F1	138,60	138,60	138,60	138,60	138,60	138,60	138,60	138,60		

PRIX DE SEUIL PRIX FRANCO FRONTIERE PRELEVEMENTS ENVERS PAYS TIERS
 SCHWELLENPREISE FREI-GRENZE-PREISE ABSCHÖPFUNGEN GEGENÜBER DRITTLÄNDERN
 PREZZI D'ENTRATA PREZZI FRANCO-FRONTIERA PRELIEVI VERSO PAESI TERZI
 DREMPELPRIJZEN PRIJZEN FRANCO-GRENS HEFFINGEN TEGENOVER DERDE LANDEN

PRODUITS LAITIERS
 MILCHERZEUGNISSE
 PROD. LATT.-CAS.
 ZUIVELPRODUCTEN

Pour importations vers : Für Einfuhren nach : Per importazioni verso : Voor invoeren naar :

100 Kg

Pays Land Paese	Description - Beschreibung Descrizione - Omschrijving		1 9 6 7		1 9 6 8								
			NOV	DEC	JAN	FEB	MAR	AFR	MAI	JUN	JUL	AUG	
PG 0 3 :			Lait en poudre (≤ 1,5 %) Latte in polvere (≤ 1,5 %)				Milch in Pulverform (≤ 1,5 %) Melk in poeder (≤ 1,5 %)						
UEBL/BLEU	Prix de seuil- Drenpelprijzen Prix franco frontière- Prijzen franco-grens Prélèvements- Heffingen	Fb/ Flux	1848,5										
		Fb/ Flux	1243,5	1039,5	1050,0	1026,0	983,0	856,0	811,5	739,5			
		Fb/ Flux	600,2	809,0	800,3	827,6	865,4	923,3	960,6	1030,6			
DEUTSCHLAND (BR)	Schwellenpreise Frei-Grenze-Preise Abschöpfungen	DM	182,80		188,83								
		DM	99,48	83,16	84,00	82,08	78,64	68,48	64,92	59,16			
		DM	77,77	94,48	96,15	98,34	101,36	111,42	114,41	120,01			
FRANCE	Prix de seuil Prix franco frontière Prélèvements	Ff	249,00		255,30								
		Ff	122,78	102,64	103,68	101,31	97,06	84,52	80,13	73,02			
		Ff	125,92	145,56	136,85	139,55	143,28	155,69	159,38	166,29			
ITALIA	Prezzi d'entrata Prezzi franco-frontiera Prelievi	Lit	33.500										
		Lit	15.825	13.331	13.556	13.550	12.663	11.075	10.519	9.619			
		Lit	15.127	17.713	17.489	17.466	18.383	19.954	20.421	21.296			
NEDERLAND	Drenpelprijzen Prijzen franco-grens Heffingen	F1	150,05		156,57								
		F1	90,03	75,26	76,02	74,28	71,17	61,97	58,75	53,54			
		F1	59,67	74,79	71,25	73,23	75,96	91,46	94,16	99,23			
PG 0 4 :			Lait condensé (sans addition de sucre) Latte condensato (senza aggiunta di zuccheri)				Kondensmilch (nicht gesüßert) Gecondenseerde melk (zonder toegevoegde suiker)						
BELGIQUE/ BELGIE	Prix de seuil- Drenpelprijzen Prix franco frontière- Prijzen franco-grens Prélèvements- Heffingen	Fb	2349,0										
		Fb	1533,0	1533,0	1533,0	1533,0	1533,0	1533,0	1533,0	1533,0	1533,0		
		Fb	816,0	816,0	816,0	816,0	816,0	718,2	718,2	718,2			
DEUTSCHLAND (BR)	Schwellenpreise Frei-Grenze-Preise Abschöpfungen	DM	180,78		184,00								
		DM	122,64	122,64	122,64	122,64	122,64	122,64	122,64	122,64			
		DM	53,07	53,07	52,82	52,82	52,82	52,82	52,82	52,82			
FRANCE	Prix de seuil Prix franco frontière Prélèvements	Ff	246,34		237,79								
		Ff	151,37	151,37	151,37	151,37	151,37	151,37	151,37	151,37			
		Ff	83,77	83,77	72,60	72,60	72,60	72,60	72,60	72,60			
ITALIA	Prezzi d'entrata Prezzi franco-frontiera Prelievi	Lit	37.500										
		Lit	19.163	19.163	19.163	19.163	19.163	19.163	19.163	19.163			
		Lit	15.595	15.595	15.595	15.595	15.595	15.595	15.595	15.595			
LUXEMBOURG	Prix de seuil Prix franco frontière Prélèvements	Flux	2246,0										
		Flux	1533,0	1533,0	1533,0	1533,0	1533,0	1533,0	1533,0	1533,0			
		Flux			
NEDERLAND	Drenpelprijzen Prijzen franco-grens Heffingen	F1	169,10										
		F1	110,99	110,99	110,99	110,99	110,99	110,99	110,99	110,99			
		F1	48,29	48,29	45,02	45,02	45,02	45,02	45,02	45,02			

PRIX DE SEUIL
SCHWELLENPREISE
PREZZI D'ENTRATA
DREMPELPRIJZEN

PRIX FRANCO FRONTIERE
FREI-GRENZE-FREISE
PREZZI FRANCO-FRONTIERA
PRIJZEN FRANCO-GRENS

PRELEVEMENTS ENVERS PAYS TIERS
ABSCHOPFUNGEN GEGENUBER DRITTLANDERN
PRELIEVI VERSO PAESI TERZI
HEFFINGEN TEGENOVER DERDE LANDE

PRODUITS LAITIERS
MILCHERZEUGNISSE
PROD. LATT.-CAS.
ZUIVELPRODUCTEN

Pour importations vers : Für Einfuhren nach : Per importazioni verso : Voor invoeren naar :

100 Kg

Pays Land Paese	Description - Beschreibung Descrizione - Omschrijving	1 9 6 8									
		MAI			JUN			JUL			
		13-19	20-26	27-2	3-9	10-16	17-23	24-30	1-7	8-14	15-21
PG 0 3 :		Lait en poudre ($\leq 1,5\%$) Latte in polvere ($\leq 1,5\%$)			Milch in Pulverform ($\leq 1,5\%$) Melk in poeder ($\leq 1,5\%$)						
UKBL/BLEU	Prix de seuil- Drempelprijzen	Fb/ Flux	1848,5								
	Prix franco frontière- Prijzen franco-grens	Fb/ Flux	825,0	825,0	800,0	800,0	800,0	700,0	640,0	640,0	560,0
	Prélèvements- Heffingen	Fb/ Flux	960,6	960,6	960,6	960,6	960,6	1060,6	1140,6	1140,6	
DEUTSCHLAND (BR)	Schwellenpreise	DM	188,83								
	Frei-Grenze-Preise	DM	66,00	66,00	64,00	64,00	64,00	56,00	51,20	51,20	44,80
	Abschöpfungen	DM	114,41	114,41	114,41	114,41	114,41	124,01	128,01	128,81	
FRANCE	Prix de seuil	Ff	255,30								
	Prix franco frontière	Ff	81,46	81,46	78,99	78,99	78,99	69,12	63,19	63,19	55,30
	Prélèvements	Ff	159,38	159,38	159,38	159,38	159,38	171,23	177,16	177,16	
ITALIA	Prezzi d'entrata	Lit	33.500								
	Prezzi franco-frontiera	Lit	10.688	10.688	10.375	10.375	10.375	9.125	8.375	8.375	7.375
	Prelievi	Lit	20.421	20.421	20.421	20.421	20.421	21.921	22.671	22.671	
NEDERLAND	Drempelprijzen	Fl	156,57								
	Prijzen franco-grens	Fl	59,73	59,73	57,92	57,92	57,92	50,68	46,34	46,34	40,54
	Heffingen	Fl	94,16	94,16	94,16	94,16	94,16	102,85	107,19	107,19	
PG 0 4 :		Lait condensé (sans addition de sucre) Latte condensato (senza aggiunta di zuccheri)			Kondensmilch (nicht gezuckert) Gecondenseerde melk (zonder toegevoegde suiker)						
BELGIQUE/ BELGIE	Prix de seuil- Drempelprijzen	Fb	2349,0								
	Prix franco frontière- Prijzen franco-grens	Fb	1533,0	1533,0	1533,0	1533,0	1533,0	1533,0	1533,0	1533,0	1533,0
	Prélèvements- Heffingen	Fb	718,2	718,2	718,2	718,2	718,2	718,2	718,2	718,2	
DEUTSCHLAND (BR)	Schwellenpreise	DM	184,00								
	Frei-Grenze-Preise	DM	122,64	122,64	122,64	122,64	122,64	122,64	122,64	122,64	122,64
	Abschöpfungen	DM	52,82	52,82	52,82	52,82	52,82	52,82	52,82	52,82	
FRANCE	Prix de seuil	Ff	237,39								
	Prix franco frontière	Ff	151,37	151,37	151,37	151,37	151,37	151,37	151,37	151,37	151,37
	Prélèvements	Ff	72,60	72,60	72,60	72,60	72,60	72,60	72,60	72,60	
ITALIA	Prezzi d'entrata	Lit	37.500								
	Prezzi franco-frontiera	Lit	19.163	19.163	19.163	19.163	19.163	19.163	19.163	19.163	19.163
	Prelievi	Lit	15.595	15.595	15.595	15.595	15.595	15.595	15.595	15.595	
LUXEMBOURG	Prix de seuil	Flux	2246,0								
	Prix franco frontière	Flux	1533,0	1533,0	1533,0	1533,0	1533,0	1533,0	1533,0	1533,0	1533,0
	Prélèvements	Flux
NEDERLAND	Drempelprijzen	Fl	169,10								
	Prijzen franco-grens	Fl	110,99	110,99	110,99	110,99	110,99	110,99	110,99	110,99	110,99
	Heffingen	Fl	45,02	45,02	45,02	45,02	45,02	45,02	45,02	45,02	

PRIX DE SEUIL
SCHWELLENPREISE
PREZZI D'ENTRATA
DREMPELPRIJZEN

PRIX FRANCO FRONTIERE
FREI-GRENZE-PREISE
PREZZI FRANCO-FRONTIERA
PRIJZEN FRANCO-GRENS

PRELEVEMENTS ENVERS PAYS TIERS
ABSCHOPFUNGEN GEGENUBER DRITTLÄNDERN
PRELIEVI VERSO PAESI TERZI
HEFFINGEN TEGENOVER DERDE LANDEN

PRODUITS LAITIERS
MILCHERZEUGNISSE
PROD. LATT.-CAS.
ZUIVELPRODUCTEN

100 Kg

Pays Land Paese	Description - Beschreibung Descrizione - Omschrijving	1 9 6 7			1 9 6 8						
		NOV	DEC	JAN	FEB	MAR	APR	MAI	JUN	JUL	AUG
PG 05	Lait condensé (avec addition de sucre) Latte condensato (con aggiunta di zuccheri)				Kondensmilch (zusuckert) Gecondenseerde melk (met toegevoegde suiker)						
UEBL/BLEU	Prix de seuil- Drempelprijzen	Fb/ Flux	3483,5								
	Prix franco frontière- Prijzen franco-grens	Fb/ Flux	1685,0	1685,0	1665,0	1685,0	1685,0	1685,0	1685,0	1665,0	
	Prélèvements- Heffingen	Fb/ Flux	1768,5	1768,5	1768,5	1768,5	1768,5	1768,5	1768,5	1768,5	
DEUTSCHLAND (BR)	Schwellenpreise	DM	280,19								
	Frei-Grenze-Preise	DM	134,80	134,80	134,80	134,80	134,80	134,80	134,80	134,80	
	Abschöpfungen	DM	137,50	137,50	132,32	132,32	132,32	132,32	132,32	132,32	
FRANCE	Prix de seuil	Ff	325,28			322,92					
	Prix franco frontière	Ff	166,38	166,38	166,38	166,38	166,38	166,38	166,38	166,38	
	Prélèvements	Ff	151,65	151,65	137,76	137,76	137,76	137,76	137,76	137,76	
ITALIA	Prezzi d'entrata	Lit	51.563								
	Prezzi franco-frontiera	Lit	21.063	21.063	21.063	21.063	21.063	21.063	21.063	21.063	
	Prelievi	Lit	25.891	25.891	25.891	25.891	25.891	25.891	25.891	25.891	
NEDERLAND	Drempelprijzen	Fl	223,54								
	Prijzen franco-grens	Fl	121,99	121,99	121,99	121,99	121,99	121,99	121,99	121,99	
	Heffingen	Fl	79,07	79,07	74,75	74,75	74,75	74,75	74,75	74,75	
PG 06	Gorgonzola et fromages du même groupe Gorgonzola e formaggi dello stesso gruppo				Gorgonzola und Käse der selben Gruppe Gorgonzola en kaassoorten van dezelfde groep						
UEBL/BLEU	Prix de seuil- Drempelprijzen	Fb/ Flux	5587,1								
	Prix franco frontière- Prijzen franco-grens	Fb/ Flux	4851,5	4822,5	4823,5	4810,5	4841,0	4813,0	4813,0	4813,0	
	Prélèvements- Heffingen	Fb/ Flux	730,6	730,6	730,6	563,1	746,1	774,1	774,1	774,1	
DEUTSCHLAND (BR)	Schwellenpreise	DM	509,22			516,18					
	Frei-Grenze-Preise	DM	388,12	385,80	385,88	393,56	387,28	385,04	385,04	385,04	
	Abschöpfungen	DM	101,73	101,73	106,00	98,32	104,60	106,84	106,84	106,84	
FRANCE	Prix de seuil	Ff	622,90			633,12					
	Prix franco frontière	Ff	479,04	476,18	476,28	485,76	478,01	475,24	475,24	475,24	
	Prélèvements	Ff	137,36	137,36	119,59	110,11	117,87	120,63	120,63	120,63	
ITALIA	Prezzi d'entrata	Lit	79.855								
	Prezzi franco-frontiera	Lit	61.894	61.531	61.544	62.741	61.763	61.413	61.413	61.413	
	Prelievi	Lit	11.291	11.291	11.291	10.417	11.485	11.834	11.834	11.834	
NEDERLAND	Drempelprijzen	Fl	457,03			473,22					
	Prijzen franco-grens	Fl	351,25	349,15	349,22	356,17	350,49	348,46	348,46	348,46	
	Heffingen	Fl	105,42	105,42	98,85	91,90	97,59	115,48	115,48	115,48	

PRIX DE SEUIL
SCHWELLENPREISE
PREZZI D'ENTRATA
DREMPELPRIJZEN

PRIX FRANCO FRONTIERE
FREI-GRENZE-PREISE
PREZZI FRANCO-FRONTIERA
PRIJZEN FRANCO-GRENS

PRELEVEMENTS ENVERS PAYS TIERS
ABSCHÖPFUNGEN GEGENÜBER DRITTLÄNDERN
PRELIEVI VERSO PAESI TERZI
HEFFINGEN TEGENOVER DERDE LANDE

PRODUITS LAITIERS
MILCHERZEUGNISSE
PROD. LATT.-CAS.
ZUIVELPRODUCTEN

100 Kg

Pays Land Paese	Description - Beschreibung Descrizione - Omschrijving	1 9 6 8										
		MAI			JUN				JUL			
		13-19	20-26	27-2	3-9	10-16	17-23	24-30	1-7	8-14	15-21	
PG 05 : Lait condensé (avec addition de sucre) Latte condensato (con aggiunta di zuccheri)		Kondensmilch (gezuckert) Gecondenseerde melk (met toegevoegde suiker)										
UEBL/BLEU	Prix de seuil- Drempelprijzen	Fb/ Flux	3483,5									
	Prix franco frontière- Prijzen franco-grens	Fb/ Flux	1685,0	1685,0	1685,0	1685,0	1685,0	1685,0	1685,0	1685,0	1685,0	
	Prélèvements- Heffingen	Fb/ Flux	1768,5	1768,5	1768,5	1768,5	1768,5	1768,5	1768,5	1768,5		
DEUTSCHLAND (BR)	Schwellenpreise	DM	280,19									
	Frei-Grenze-Preise	DM	134,80	134,80	134,80	134,80	134,80	134,80	134,80	134,80	134,80	
	Abachöpfungen	DM	132,32	132,32	132,32	132,32	132,32	132,32	132,32			
FRANCE	Prix de seuil	Ff	322,92									
	Prix franco frontière	Ff	166,38	166,38	166,38	166,38	166,38	166,38	166,38	166,38		
	Prélèvements	Ff	137,76	137,76	137,76	137,76	137,76	137,76	137,76			
ITALIA	Prezzi d'entrata	Lit	51.563									
	Prezzi franco-frontiera	Lit	21.063	21.063	21.063	21.063	21.063	21.063	21.063	21.063	21.063	
	Prelievi	Lit	25.891	25.891	25.891	25.891	25.891	25.891	25.891			
NEDERLAND	Drempelprijzen	Fl	223,54									
	Prijzen franco-grens	Fl	121,99	121,99	121,99	121,99	121,99	121,99	121,99	121,99		
	Heffingen	Fl	74,75	74,75	74,75	74,75	74,75	74,75	74,75			
PG 06 : Gorgonzola et fromages du même groupe Gorgonzola e formaggi dello stesso gruppo		Gorgonzola und Käse derselben Gruppe Gorgonzola en kaassoorten van dezelfde groep										
UEBL/BLEU	Prix de seuil- Drempelprijzen	Fb/ Flux	5587,1									
	Prix franco frontière- Prijzen franco-grens	Fb/ Flux	4813,0	4813,0	4813,0	4813,0	4813,0	4813,0	4813,0	4813,0	4813,0	
	Prélèvements- Heffingen	Fb/ Flux	774,1	774,1	774,1	774,1	774,1	774,1	774,1			
DEUTSCHLAND (BR)	Schwellenpreise	DM	516,18									
	Frei-Grenze-Preise	DM	385,04	385,04	385,04	385,04	385,04	385,04	385,04	385,04	385,04	
	Abachöpfungen	DM	106,84	106,84	106,84	106,84	106,84	106,84	106,84			
FRANCE	Prix de seuil	Ff	633,12									
	Prix franco frontière	Ff	475,24	475,24	475,24	475,24	475,24	475,24	475,24	475,24		
	Prélèvements	Ff	120,63	120,63	120,63	120,63	120,63	120,63	120,63			
ITALIA	Prezzi d'entrata	Lit	78.855									
	Prezzi franco-frontiera	Lit	61.413	61.413	61.413	61.413	61.413	61.413	61.413	61.413	61.413	
	Prelievi	Lit	11.834	11.834	11.834	11.834	11.834	11.834	11.834	11.834		
NEDERLAND	Drempelprijzen	Fl	473,22									
	Prijzen franco-grens	Fl	348,46	348,46	348,46	348,46	348,46	348,46	348,46	348,46		
	Heffingen	Fl	115,48	115,48	115,48	115,48	115,48	115,48	115,48			

PRIX DE SEUIL
SCHWELLENPREISE
PREZZI D'ENTRATA
DREMPELPRIJZEN

PRIX FRANCO FRONTIERE
FREI-GRENZE-PREISE
PREZZI FRANCO-FRONTIERA
PRIJZEN FRANCO-GRENS

PRELEVEMENTS ENVERS PAYS TIERS
ABSCHÖPFUNGEN GEGENÜBER DRITTLÄNDERN
PRELIEVI VERSO PAESI TERZI
HEFFINGEN TEGENOVER DERDE LANDEN

PRODUITS LAITIERS
MILCHERZEUGNISSE
PROD. LATT.-CAS.
ZUIVELPRODUCTEN

100 Kg

Pays Land Paese	Description - Beschreibung Descrizione - Omschrijving		1 9 6 7			1 9 6 8						
			NOV	DEC	JAN	FEB	MAR	APR	MAI	JUN	JUL	AUG
PG 07	Grana et fromages du même groupe Grana e formaggi dello stesso gruppo		Grana und Käse derselben Gruppe Grana en kaassoorten van dezelfde groep									
UEBL/BLEU	Prix de seuil- Drempelprijzen	Fb/ Flux	8786,5									
	Prix franco frontière- Prijsen franco-grens	Fb/ Flux	6200,0	6200,0	6200,0	6200,0	6200,0	6750,0	6556,5	6250,0		
	Prélèvements- Heffingen	Fb/ Flux	2586,5	2586,5	2586,5	2586,5	2586,5	1742,0	1935,5	2242,0		
DEUTSCHLAND (BR)	Schwellenpreise	DM	702,92									
	Frei-Grenze-Preise	DM	496,00	496,00	496,00	496,00	496,00	540,00	524,52	500,00		
	Abschöpfungen	DM	180,59	180,59	173,66	173,66	173,66	129,66	145,14	169,66		
FRANCE	Prix de seuil	Ff	867,59									
	Prix franco frontière	Ff	612,20	612,20	612,20	612,20	612,20	666,50	647,40	617,13		
	Prélèvements	Ff	255,39	255,39	204,07	204,07	204,07	149,77	166,88	199,14		
ITALIA	Prezzi d'entrata	Lit	109.832									
	Prezzi franco-frontiera	Lit	77.500	77.500	77.500	77.500	77.500	84.375	81.956	78.125		
	Prelievi	Lit	24.525	24.525	24.525	24.525	24.525	17.650	20.069	23.900		
NEDERLAND	Drempelprijzen	Fl	636,14									
	Prijzen franco-grens	Fl	448,88	448,88	448,88	448,88	448,88	488,70	474,69	452,50		
	Heffingen	Fl	187,26	187,26	174,72	174,72	174,72	134,90	148,91	171,10		
PG 08	Emmental et fromages du même groupe Emmental e formaggi dello stesso gruppo		Emmental und Käse derselben Gruppe Emmental en kaassoorten van dezelfde groep									
UEBL/BLEU	Prix de seuil- Drempelprijzen	Fb/ Flux	6650,0									
	Prix franco frontière- Prijsen franco-grens	Fb/ Flux	4461,5	4456,0	3884,5	3494,0	3103,0	2584,5	2079,5	1943,0		
	Prélèvements- Heffingen	Fb/ Flux	2188,3	2194,2	2765,4	3156,1	3546,8	3845,2	4350,5	4460,2		
DEUTSCHLAND (BR)	Schwellenpreise	DM	532,00									
	Frei-Grenze-Preise	DM	356,92	356,48	310,76	270,52	248,24	206,76	166,36	155,44		
	Abschöpfungen	DM	155,38	153,62	196,37	227,63	258,89	300,00	340,80	351,17		
FRANCE	Prix de seuil	Ff	673,91									
	Prix franco frontière	Ff	440,53	439,99	383,56	345,00	306,39	255,20	205,33	191,85		
	Prélèvements	Ff	233,35	233,94	250,94	289,52	328,10	378,85	429,20	442,00		
ITALIA	Prezzi d'entrata	Lit	93.125									
	Prezzi franco-frontiera	Lit	57.019	56.100	48.556	43.675	38.788	32.306	25.994	24.288		
	Prelievi	Lit	20.236	21.290	28.700	33.585	38.468	44.892	51.266	52.888		
NEDERLAND	Drempelprijzen	Fl	481,46									
	Prijzen franco-grens	Fl	323,01	322,61	281,24	252,97	224,66	187,12	150,56	140,67		
	Heffingen	Fl	158,43	156,84	190,83	219,12	247,41	284,62	321,54	330,93		

PRIX DE SEUIL
SCHWELLENPREISE
PREZZI D'ENTRATA
DREMPELPRIJZEN

PRIX FRANCO FRONTIERE
FREI-GRENZE-PREISE
PREZZI FRANCO-FRONTIERA
PRIJZEN FRANCO-GRENS

PRELEVEMENTS ENVERS PAYS TIERS
ABSCHÖPFUNGEN GEGENÜBER DRITTLÄNDERN
PRELIEVI VERSO PAESI TERZI
HEFFINGEN TEGENOVER DERDE LANDE

PRODUITS LAITIERS
MILCHERZEUGNISSE
PROD. LATT.-CAS.
ZUIVELPRODUCTEN

100 Kg

Pays Land Paese	Description - Beschreibung Descrizione - Omschrijving	1 9 6 8									
		MAI			JUN			JUL			
		13-19	20-26	27-2	3-9	10-16	17-23	24-30	1-7	8-14	15-21
PG 07 : Grana et fromages du même groupe Grana e formaggi dello stesso gruppo		Grana und Käse derselben Gruppe Grana en kaassoorten van dezelfde groep									
UEBL/BLEU	Prix de seuil - Drempelprijzen	Fb/Flux	8786,5								
	Prix franco frontière - Prijzen franco-grens	Fb/Flux	6750,0	6250,0	6250,0	6250,0	6250,0	6250,0	6250,0	6250,0	6250,0
	Prélèvements - Heffingen	Fb/Flux	1742,0	2242,0	2242,0	2242,0	2242,0	2242,0	2242,0	2242,0	
DEUTSCHLAND (BR)	Schwellenpreise	DM	702,92								
	Frei-Grenze-Preise	DM	540,00	500,00	500,00	500,00	500,00	500,00	500,00	500,00	500,00
	Abschöpfungen	DM	129,66	169,66	169,66	169,66	169,66	169,66	169,66	169,66	169,66
FRANCE	Prix de seuil	Ff	867,59								
	Prix franco frontière	Ff	666,50	617,13	617,13	617,13	617,13	617,13	617,13	617,13	617,13
	Prélèvements	Ff	149,77	199,14	199,14	199,14	199,14	199,14	199,14	199,14	199,14
ITALIA	Prezzi d'entrata	Lit	109.832								
	Prezzi franco-frontiera	Lit	84.375	78.125	78.125	78.125	78.125	78.125	78.125	78.125	78.125
	Prelievi	Lit	17.650	23.900	23.900	23.900	23.900	23.900	23.900	23.900	23.900
NEDERLAND	Drempelprijzen	Fl	636,14								
	Prijzen franco-grens	Fl	488,70	452,50	452,50	452,50	452,50	452,50	452,50	452,50	452,50
	Heffingen	Fl	134,90	171,10	171,10	171,10	171,10	171,10	171,10	171,10	171,10
PG 08 : Emmental et fromages du même groupe Emmental e formaggi dello stesso gruppo		Emmental und Käse derselben Gruppe Emmental en kaassoorten van dezelfde groep									
UEBL/BLEU	Prix de seuil - Drempelprijzen	Fb/Flux	6650,0								
	Prix franco frontière - Prijzen franco-grens	Fb/Flux	2025,5	2025,5	2115,5	2115,5	2115,5	1760,0	1731,0	1731,0	1731,0
	Prélèvements - Heffingen	Fb/Flux	4404,3	4404,3	4314,3	4314,3	4314,3	4669,8	4669,8	4669,8	
DEUTSCHLAND (BR)	Schwellenpreise	DM	532,00								
	Frei-Grenze-Preise	DM	162,04	162,04	169,24	169,24	169,24	140,20	136,46	136,46	136,48
	Abschöpfungen	DM	345,10	345,10	337,90	337,90	337,90	366,34	366,34	366,34	
FRANCE	Prix de seuil	Ff	673,91								
	Prix franco frontière	Ff	200,00	200,00	208,89	208,89	208,89	173,76	170,92	170,92	170,92
	Prélèvements	Ff	434,51	434,51	425,62	425,62	425,62	460,73	460,73	460,73	
ITALIA	Prezzi d'entrata	Lit	83.125								
	Prezzi franco-frontiera	Lit	25.319	25.319	26.444	26.444	26.444	22.000	21.638	21.638	21.638
	Prelievi	Lit	51.939	51.939	50.814	50.814	50.814	55.258	55.258	55.258	
NEDERLAND	Drempelprijzen	Fl	481,46								
	Prijzen franco-grens	Fl	146,65	146,65	153,16	153,16	153,16	127,42	125,32	125,32	125,32
	Heffingen	Fl	325,43	325,43	318,92	318,92	318,92	344,66	344,66	344,66	

PRIX DE SEUIL
SCHWELLENPREISE
PREZZI D'ENTRATA
DREMPELPRIJZEN

PRIX FRANCO FRONTIERE
FREI-GRENZE-PREISE
PREZZI FRANCO-FRONTIERA
PRIJZEN FRANCO-GRENS

PRELEVEMENTS ENVERS PAYS TIERS
ABSCHÖPFUNGEN GEGENÜBER DRITTLÄNDERN
PRELIEVI VERSO PAESI TERZI
HEFFINGEN TEGENOVER DERDE LANDEN

PRODUITS LAITIERS
MILCHERZEUGNISSE
PROD. LATT.-CAS.
ZUIVELPRODUCTEN

100 Kg

Pays Land Paese	Description - Beschreibung Descrizione - Omschrijving		1 9 6 7		1 9 6 8							
			NOV	DEC	JAN	FEB	MAR	APR	MAI	JUN	JUL	AUG
PG 09	Gouda et fromages du même groupe Gouda e formaggi dello stesso gruppo		Gouda und Käse derselben Gruppe Gouda en kaassoorten van dezelfde groep									
UEBL/BLEU	Prix de seuil - Drempelprijzen Prix franco frontière - Prijzen franco-grens Prélèvements - Heffingen	Fb/ Flux	5696,0									
		Fb/ Flux	2968,5	2986,5	2986,5	2924,0	2822,0	2804,0	2766,5	2704,5		
		Fb/ Flux	2720,5	2723,1	2730,0	2768,7	2874,0	2685,9	2740,1	2802,2		
DEUTSCHLAND (BR)	Schwellenpreise Frei-Grenze-Preise Abschöpfungen	DM	422,90		428,87							
		DM	237,48	238,92	238,92	233,92	225,76	224,32	221,32	216,36		
		DM	169,54	169,54	169,84	173,56	183,00	183,30	187,44	192,41		
FRANCE	Prix de seuil Prix franco frontière Prélèvements	Ff	569,68		589,55							
		Ff	293,11	294,89	294,89	288,72	278,65	276,87	273,17	267,05		
		Ff	275,87	276,81	260,03	264,62	276,27	276,64	281,75	287,88		
ITALIA	Prezzi d'entrata Prezzi franco-frontiera Prelievi	Lit	74.844									
		Lit	38.356	38.581	38.581	37.800	36.525	36.300	35.831	35.056		
		Lit	31.196	31.196	31.196	31.680	32.996	33.042	33.690	34.466		
NEDERLAND	Drempelprijzen Prijzen franco-grens Heffingen	F1	354,88				370,52					
		F1	214,92	216,22	216,22	211,70	204,31	203,01	200,29	195,81		
		F1	140,14	140,14	131,74	135,10	143,65	159,25	163,00	167,49		
PG 10	Saint-Paulin et fromages du même groupe Saint-Paulin e formaggi dello stesso gruppo		Saint-Paulin und Käse derselben Gruppe Saint-Paulin en kaassoorten van dezelfde groep									
UEBL/BLEU	Prix de seuil - Drempelprijzen Prix franco frontière - Prijzen franco-grens Prélèvements - Heffingen	Fb/ Flux	5650,0									
		Fb/ Flux	3916,0	3895,0	3844,5	3854,5	3895,0	3895,0	3895,0	3895,0		
		Fb/ Flux	1730,5	1730,5	1800,2	1795,7	1755,0	1567,1	1567,1	1567,1		
DEUTSCHLAND (BR)	Schwellenpreise Frei-Grenze-Preise Abschöpfungen	DM	451,75		458,07							
		DM	313,28	311,60	307,56	308,36	311,60	311,60	311,60	311,60		
		DM	121,40	121,40	129,02	128,21	124,96	124,96	124,96	124,96		
FRANCE	Prix de seuil Prix franco frontière Prélèvements	Ff	570,71		588,03							
		Ff	385,67	384,60	379,61	380,60	384,60	384,60	384,60	384,60		
		Ff	180,69	180,69	173,90	172,91	168,89	168,89	168,89	168,89		
ITALIA	Prezzi d'entrata Prezzi franco-frontiera Prelievi	Lit	72.248									
		Lit	50.200	49.938	49.306	49.431	49.938	49.938	49.938	49.938		
		Lit	16.865	16.865	17.736	17.679	17.171	17.171	17.171	17.171		
NEDERLAND	Drempelprijzen Prijzen franco-grens Heffingen	F1	409,06				423,18					
		F1	283,52	282,00	278,34	279,07	282,00	282,00	282,00	282,00		
		F1	125,29	125,29	122,73	122,00	119,06	132,90	132,90	132,90		

PRIX DE SEUIL
 SCHWELLENPREISE
 PREZZI D'ENTRATA
 DREMPELPRIJZEN

PRIX FRANCO FRONTIERE
 FREI-GRENZE-PREISE
 PREZZI FRANCO-FRONTIERA
 PRIJZEN FRANCO-GRENS

PRELEVEMENTS ENVERS PAYS TIERS
 ABSCHÖPFUNGEN GEGENÜBER DRITTLÄNDERN
 PRELIEVI VERSO PAESI TERZI
 HEFFINGEN TEGENOVER DERDE LANDEN

PRODUITS LAITIERS
 MILCHERZEUGNISSE
 PROD. LATT.-CAS.
 ZUIVELPRODUCTEN

100 Kg

Pays Land Paese	Description - Beschreibung Descrizione - Omschrijving	1 9 6 8										
		MAI			JUN				JUL			
		13-19	20-26	27-2	3-9	10-16	17-23	24-30	1-7	8-14	15-21	
PG 09 : Gouda et fromages du même groupe Gouda e formaggi dello stesso gruppo		Gouda und Käse derselben Gruppe Gouda en kaassoorten van dezelfde groep										
UEBL/BLEU	Prix de seuil- Drempelprijzen	Fb/ Flux	5696,0									
	Prix franco frontière- Prijzen franco-grens	Fb/ Flux	2766,5	2766,5	2766,5	2700,0	2700,0	2700,0	2700,0	2700,0	2700,0	
	Prélèvements - Heffingen	Fb/ Flux	2740,1	2740,1	2740,1	2806,6	2806,6	2806,6	2806,6	2806,6		
DEUTSCHLAND (BR)	Schwellenpreise	DM	428,87									
	Frei-Grenze-Preise	DM	221,32	221,32	221,32	216,00	216,00	216,00	216,00	216,00	216,00	
	Abschöpfungen	DM	187,44	187,44	187,44	192,76	192,76	192,76	192,76	192,76		
FRANCE	Prix de seuil	Ff	589,55									
	Prix franco frontière	Ff	273,17	273,17	273,17	266,60	266,60	266,60	266,60	266,60	266,60	
	Prélèvements	Ff	281,75	281,75	281,75	288,32	288,32	288,32	288,32	288,32		
ITALIA	Prezzi d'entrata	Lit	74.844									
	Prezzi franco-frontiera	Lit	35.831	35.831	35.831	35.000	35.000	35.000	35.000	35.000	35.000	
	Prelievi	Lit	33.690	33.690	33.690	34.521	34.521	34.521	34.521	34.521		
NEDERLAND	Drempelprijzen	F1	370,52									
	Prijzen franco-grens	F1	200,29	200,29	200,29	195,48	195,48	195,48	195,48	195,48	195,48	
	Heffingen	F1	163,00	163,00	163,00	167,81	167,81	167,81	167,81	167,81		
PG 10 : Saint-Paulin et fromages du même groupe Saint-Paulin e formaggi dello stesso gruppo		Saint-Paulin und Käse derselben Gruppe Saint-Paulin en kaassoorten van dezelfde groep										
UEBL/BLEU	Prix de seuil- Drempelprijzen	Fb/ Flux	5650,0									
	Prix franco frontière- Prijzen franco-grens	Fb/ Flux	3895,0	3895,0	3895,0	3895,0	3895,0	3895,0	3895,0	3895,0	3895,0	
	Prélèvements - Heffingen	Fb/ Flux	1567,1	1567,1	1567,1	1567,1	1567,1	1567,1	1567,1	1567,1		
DEUTSCHLAND (BR)	Schwellenpreise	DM	458,07									
	Frei-Grenze-Preise	DM	311,60	311,60	311,60	311,60	311,60	311,60	311,60	311,60	311,60	
	Abschöpfungen	DM	124,96	124,96	124,96	124,96	124,96	124,96	124,96	124,96		
FRANCE	Prix de seuil	Ff	588,03									
	Prix franco frontière	Ff	384,60	384,60	384,60	384,60	384,60	384,60	384,60	384,60	384,60	
	Prélèvements	Ff	168,89	168,89	168,89	168,89	168,89	168,89	168,89	168,89		
ITALIA	Prezzi d'entrata	Lit	72.248									
	Prezzi franco-frontiera	Lit	49.938	49.938	49.938	49.938	49.938	49.938	49.938	49.938	49.938	
	Prelievi	Lit	17.171	17.171	17.171	17.171	17.171	17.171	17.171	17.171		
NEDERLAND	Drempelprijzen	F1	423,18									
	Prijzen franco-grens	F1	282,00	282,00	282,00	282,00	282,00	282,00	282,00	282,00	282,00	
	Heffingen	F1	132,90	132,90	132,90	132,90	132,90	132,90	132,90	132,90		

PRIX DE SEUIL
SCHWELLENPREISE
PREZZI D'ENTRATA
DREMPELPRIJZEN

PRIX FRANCO FRONTIERE
FREI-GRENZE-PREISE
PREZZI FRANCO-FRONTIERA
PRIJZEN FRANCO-GRENS

PRELEVEMENTS ENVERS PAYS TIERS
ABSCHÖPFUNGEN GEGENÜBER DRITTLÄNDERN
PRELIEVI VERSO PAESI TERZI
HEFFINGEN TEGENOVER DERDE LANDEN

PRODUITS LAITIERS
MILCHERZEUGNISSE
PROD. LATT.-CAS.
ZUIVELPRODUCTEN

100 Kg

Pays Land Paese	Description - Beschreibung Descrizione - Omschrijving		1967		1968								
			NOV	DEC	JAN	FEB	MAR	APR	MAI	JUN	JUL	AUG	
PG 11 Camembert et fromages du même groupe Camembert e formaggi dello stesso gruppo			Camembert und Käse derselben Gruppe Camembert en kaassoorten van dezelfde groep										
UEBL/BLEU	Prix de seuil - Drempelprijzen Prix franco frontière - Prijsen franco-grens Prélèvements - Heffingen	Fb/ Flux	6025,0										
		Fb/ Flux	4122,5	4145,0	4166,5	4166,5	4166,5	4166,5	4166,5	4166,5	4166,5		
		Fb/ Flux	1899,0	1871,6	1858,5	1858,5	1858,5	1858,5	1858,5	1858,5	1858,5		
DEUTSCHLAND (BR)	Schwellenpreise Frei-Grenze-Preise Abschöpfungen	DM	482,00										
		DM	329,80	331,60	333,32	333,32	333,32	333,32	333,32	333,32	333,32		
		DM	133,98	131,05	126,02	126,02	126,02	126,02	126,02	126,02	126,02		
FRANCE	Prix de seuil Prix franco frontière Prélèvements	Ff	594,92										
		Ff	407,06	409,28	411,41	411,41	411,41	411,41	411,41	411,41	411,41		
		Ff	178,31	173,60	148,56	148,56	148,56	148,56	148,56	148,56	148,56		
ITALIA	Prezzi d'entrata Prezzi franco-frontiera Prelievi	Lit	75.313										
		Lit	52.781	53.063	53.331	53.331	53.331	53.331	53.331	53.331	53.331		
		Lit	17.132	16.789	16.626	16.626	16.626	16.626	16.626	16.626	16.626		
NEDERLAND	Drempelprijzen Prijsen franco-grens Heffingen	Fl	436,21										
		Fl	298,47	300,10	301,65	301,65	301,65	301,65	301,65	301,65	301,65		
		Fl	137,49	134,84	126,02	126,02	126,02	126,02	126,02	126,02	126,02		
PG 13 Lactose			Laktose				Lattosio				Melksuiker		
UEBL/BLEU	Prix de seuil - Drempelprijzen Prix franco frontière - Prijsen franco-grens Prélèvements - Heffingen	Fb/ Flux	2150,0										
		Fb/ Flux	1264,0	1282,5	1291,5	1291,5	1291,5	1291,5	1291,5	1291,5	1291,5		
		Fb/ Flux	767,0	748,4	739,5	739,5	739,5	739,5	739,5	739,5	739,5		
DEUTSCHLAND (BR)	Schwellenpreise Frei-Grenze-Preise Abschöpfungen	DM	172,00										
		DM	101,12	102,60	103,32	103,32	103,32	103,32	103,32	103,32	103,32		
		DM	64,53	62,54	60,66	60,66	60,66	60,66	60,66	60,66	60,66		
FRANCE	Prix de seuil Prix franco frontière Prélèvements	Ff	212,29										
		Ff	124,81	126,64	127,52	127,52	127,52	127,52	127,52	127,52	127,52		
		Ff	46,26	44,42	43,55	47,77	50,35	50,35	50,35	50,35	50,35		
ITALIA	Prezzi d'entrata Prezzi franco-frontiera Prelievi	Lit	26.875										
		Lit	15.800	16.031	16.144	16.144	16.144	16.144	16.144	16.144	16.144		
		Lit	8.857	8.624	8.513	8.513	8.513	8.513	8.513	8.513	8.513		
NEDERLAND	Drempelprijzen Prijsen franco-grens Heffingen	Fl	155,66										
		Fl	91,51	92,85	93,50	93,50	93,50	93,50	93,50	93,50	93,50		
		Fl	55,08	53,73	50,07	50,07	50,07	50,07	50,07	50,07	50,07		

PRIX DE SEUIL
SCHWELLENPREISE
PREZZI D'ENTRATA
DREMPELPRIJZEN

PRIX FRANCO FRONTIERE
FREI-GRENZE-PREISE
PREZZI FRANCO-FRONTIERA
PRIJZEN FRANCO-GRENS

PRELEVEMENTS ENVERS PAYS TIERS
ABSCHÖPFUNGEN GEGENÜBER DRITTLÄNDERN
PRELIEVI VERSO PAESI TERZI
HEFFINGEN TEGENOVER DERDE LANDEN

PRODUITS LAITIERS
MILCHERZEUGNISSE
PROD. LATT.-CAS.
ZUIVELPRODUCTEN

100 Kg

Pays Land Paese	Description - Beschreibung Descrizione - Omschrijving	1 9 6 8											
		MAI			JUN				JUL				
		13-19	20-26	27-2	3-9	10-16	17-23	24-30	1-7	8-14	15-21		
PG 11 : Camembert et fromages du même groupe Camembert e formaggi dello stesso gruppo Camembert und Käse derselben Gruppe Camembert en kaassoorten van dezelfde groep			6025,0										
UEBL/BLEU	Prix de seuil - Drempelprijzen	Fb/Flux	6025,0										
	Prix franco frontière - Prijzen franco-grens	Fb/Flux	4166,5	4166,5	4166,5	4166,5	4166,5	4166,5	4166,5	4166,5	4166,5	4166,5	
	Prélèvements - Heffingen	Fb/Flux	1858,5	1858,5	1858,5	1858,5	1858,5	1858,5	1858,5	1858,5	1858,5		
DEUTSCHLAND (BR)	Schwellenpreise	DM	482,00										
	Frei-Grenze-Preise	DM	333,32	333,32	333,32	333,32	333,32	333,32	333,32	333,32	333,32	333,32	
	Abeschöpfungen	DM	126,02	126,02	126,02	126,02	126,02	126,02	126,02	126,02	126,02		
FRANCE	Prix de seuil	Ff	594,92										
	Prix franco frontière	Ff	411,41	411,41	411,41	411,41	411,41	411,41	411,41	411,41	411,41	411,41	
	Prélèvements	Ff	148,56	148,56	148,56	148,56	148,56	148,56	148,56	148,56	148,56		
ITALIA	Prezzi d'entrata	Lit											
	Prezzi franco-frontiera	Lit	53.331	53.331	53.331	53.331	53.331	53.331	53.331	53.331	53.331	53.331	
	Prelievi	Lit	16.626	16.626	16.626	16.626	16.626	16.626	16.626	16.626	16.626		
NEDERLAND	Drempelprijzen	F1	436,21										
	Prijzen franco-grens	F1	301,65	301,65	301,65	301,65	301,65	301,65	301,65	301,65	301,65	301,65	
	Heffingen	F1	126,02	126,02	126,02	126,02	126,02	126,02	126,02	126,02	126,02		
PG 13 : Lactose		Laktose	Lattosio	Melkmaker									
UEBL/BLEU	Prix de seuil - Drempelprijzen	Fb/Flux	2150,0										
	Prix franco frontière - Prijzen franco-grens	Fb/Flux	1291,5	1291,5	1291,5	1291,5	1291,5	1291,5	1291,5	1291,5	1291,5	1291,5	
	Prélèvements - Heffingen	Fb/Flux	739,5	739,5	739,5	739,5	739,5	739,5	739,5	739,5	739,5		
DEUTSCHLAND (BR)	Schwellenpreise	DM	172,00										
	Frei-Grenze-Preise	DM	103,32	103,32	103,32	103,32	103,32	103,32	103,32	103,32	103,32	103,32	
	Abeschöpfungen	DM	60,66	60,66	60,66	60,66	60,66	60,66	60,66	60,66	60,66		
FRANCE	Prix de seuil	Ff	212,29										
	Prix franco frontière	Ff	127,52	127,52	127,52	127,52	127,52	127,52	127,52	127,52	127,52	127,52	
	Prélèvements	Ff	50,35	50,35	50,35	50,35	50,35	50,35	50,35	50,35	50,35		
ITALIA	Prezzi d'entrata	Lit	26.875										
	Prezzi franco-frontiera	Lit	16.144	16.144	16.144	16.144	16.144	16.144	16.144	16.144	16.144	16.144	
	Prelievi	Lit	8.513	8.513	8.513	8.513	8.513	8.513	8.513	8.513	8.513		
NEDERLAND	Drempelprijzen	F1	155,66										
	Prijzen franco-grens	F1	93,50	93,50	93,50	93,50	93,50	93,50	93,50	93,50	93,50	93,50	
	Heffingen	F1	50,07	50,07	50,07	50,07	50,07	50,07	50,07	50,07	50,07		

PRIX DE SEUIL PRIX FRANCO FRONTIERE PRELEVEMENTS ENVERS PAYS TIERS
 SCHWELLENPREISE FREI-GRENZE-PREISE ABSCHOPFUNGEN GEGENUBER DRITTLANDERN
 PREZZI D'ENTRATA PREZZI FRANCO-FRONTIERA PRELIEVI VERSO PAESI TERZI
 DREMPELPRIJZEN PRIJZEN FRANCO-GRENS HEFFINGEN TEGENOVER DERDE LANDEN

PRODUITS LAITIERS
 MILCHERZEUGNISSE
 PROD. LATT.-CAS.
 ZUIVELPRODUCTEN

Pour importations vers : Für Einfuhren nach : Per importazioni verso : Voor invoeren naar :

100 Kg

Pays Land Paese	Description - Beschreibung Descrizione - Omschrijving	1 9 67		1 9 6 8								
		NOV	DEC	JAN	FEB	MAR	APR	MJ	JUN	JUL	AUG	
BURAC :		Beurre fabriqué à partir de crème acide Burro fabbricato con crema acida				Sauerrahmbutter Boter bereid uit aangezuurde room						
		Fb	10.363,0									
BELGIQUE/ BELGIE	Prix de seuil	Fb	2250,0	2250,0	2250,0	2250,0	2250,0	2250,0	2250,0	2250,0		
	Drempelprijzen	Fb	8113,0	8113,0	8113,0	8113,0	8113,0	8113,0	8113,0	8113,0		
	Prix franco frontière - Prijzen franco grens	Fb	8113,0	8113,0	8113,0	8113,0	8113,0	8113,0	8113,0	8113,0		
DEUTSCHLAND (BR)	Schwellenpreise	DM	740,00		754,22							
	Frei-Grenze-Preise	DM	180,00	180,00	180,00	180,00	180,00	180,00	180,00	180,00		
	Abschöpfungen	DM	539,12	539,12	538,98	538,98	538,98	538,98	538,98	538,98		
FRANCE	Prix de seuil	Ff	920,00		944,21							
	Prix franco-frontière	Ff	222,17	222,17	222,17	222,17	222,17	222,17	222,17	222,17		
	Prélèvements	Ff	694,83	694,83	666,87	666,87	666,87	666,87	666,87	666,87		
ITALIA	Prezzi d'entrata	Lit	114.063									
	Prezzi franco-frontiera	Lit	28.125	28.125	28.125	28.125	28.125	28.125	28.125	28.125		
	Prelievi	Lit	79.282	79.282	79.282	79.282	79.282	79.282	79.282	79.282		
LUXEMBOURG	Prix de seuil	Flux	9562,5									
	Prix franco frontière	Flux	2250,0	2250,0	2250,0	2250,0	2250,0	2250,0	2250,0	2250,0		
	Prélèvements	Flux		
NEDERLAND	Drempelprijzen	Fl	628,31				654,97					
	Prijzen franco-grens	Fl	162,90	162,90	162,90	162,90	162,90	162,90	162,90	162,90		
	Heffingen	Fl	465,41	465,41	453,21	453,21	453,21	479,33	479,33	479,33		
BURDO :		Beurre fabriqué à partir de crème douce Burro fabbricato con crema dolce				Süßrahmbutter Boter bereid uit verse room						
		Fb	10.363,0									
BELGIQUE/ BELGIE	Prix de seuil	Fb	2250,0	2250,0	2250,0	2250,0	2250,0	2250,0	2250,0	2250,0		
	Drempelprijzen	Fb	8113,0	8113,0	8113,0	8113,0	8113,0	8113,0	8113,0	8113,0		
	Prix franco frontière - Prijzen franco-grens	Fb	8113,0	8113,0	8113,0	8113,0	8113,0	8113,0	8113,0	8113,0		
DEUTSCHLAND (BR)	Schwellenpreise	DM	740,00		754,22							
	Frei-Grenze-Preise	DM	180,00	180,00	180,00	180,00	180,00	180,00	180,00	180,00		
	Abschöpfungen	DM	539,12	539,12	538,98	538,98	538,98	538,98	538,98	538,98		
FRANCE	Prix de seuil	Ff	920,00		944,21							
	Prix franco frontière	Ff	222,17	222,17	222,17	222,17	222,17	222,17	222,17	222,17		
	Prélèvements	Ff	694,83	694,83	666,87	666,87	666,87	666,87	666,87	666,87		
ITALIA	Prezzi d'entrata	Lit	114.063									
	Prezzi franco-frontiera	Lit	28.125	28.125	28.125	28.125	28.125	28.125	28.125	28.125		
	Prelievi	Lit	79.282	79.282	79.282	79.282	79.282	79.282	79.282	79.282		
LUXEMBOURG	Prix de seuil	Flux	9562,5									
	Prix franco frontière	Flux	2250,0	2250,0	2250,0	2250,0	2250,0	2250,0	2250,0	2250,0		
	Prélèvements	Flux		
NEDERLAND	Drempelprijzen	Fl	628,31				654,97					
	Prijzen franco-grens	Fl	162,90	162,90	162,90	162,90	162,90	162,90	162,90	162,90		
	Heffingen	Fl	465,41	465,41	453,21	453,21	453,21	479,33	479,33	479,33		

PRIX DE SEUIL PRIX FRANCO FRONTIERE PRELEVEMENTS ENVERS PAYS TIERS
 SCHWELLENPREISE FREI-GRENZE-PREISE ABSCHÖPFUNGEN GEGENÜBER DRITTLÄNDERN
 PREZZI D'ENTRATA PREZZI FRANCO-FRONTIERA PRELIEVI VERSO PAESI TERZI
 DREMPELPRIJZEN PRIJZEN FRANCO-GRENS HEFFINGEN TEGENOVER DERDE LANDEN

PRODUITS LAITIERS
 MILCHERZEUGNISSE
 PROD. LATT.-CAS.
 ZUIVELPRODUCTEN

Pour importations vers : Für Einfuhren nach : Per importazioni verso : Voor invoeren naar :

100 Kg

Pays Land Paese	Description - Beschreibung Descrizione - Omschrijving		1 9 6 8								
			MAI			JUN			JUL		
			13-19	20-26	27-2	3-9	10-16	17-23	24-30	1-7	8-14
BURAC :		Beurre fabriqué à partir de crème acide Burro fabbricato con crema acida	Sauerrahbutter Boter bereid uit aangezuurde room								
BELGIQUE/ BELGIE	Prix de seuil - Drempelprijzen	Fb	10363,0								
	Prix franco frontière - Prijzen franco grens	Fb	2250,0	2250,0	2250,0	2250,0	2250,0	2250,0	2250,0	2250,0	2250,0
	Prélèvements - Heffingen	Fb	8113,0	8113,0	8113,0	8113,0	8113,0	8113,0	8113,0	8113,0	
DEUTSCHLAND (BR)	Schwellenpreise	DM	754,22								
	Frei-Grenze-Preise	DM	180,00	180,00	180,00	180,00	180,00	180,00	180,00	180,00	180,00
	Abschöpfungen	DM	538,98	538,98	538,98	538,98	538,98	538,98	538,98	538,98	
FRANCE	Prix de seuil	Ff	944,21								
	Prix franco frontière	Ff	222,17	222,17	222,17	222,17	222,17	222,17	222,17	222,17	222,17
	Prélèvements	Ff	666,87	666,87	666,87	666,87	666,87	666,87	666,87	666,87	
ITALIA	Prezzi d'entrata	Lit	114.063								
	Prezzi franco-frontiera	Lit	28.125	28.125	28.125	28.125	28.125	28.125	28.125	28.125	28.125
	Prelievi	Lit	79.282	79.282	79.282	79.282	79.282	79.282	79.282	79.282	
LUXEMBOURG	Prix de seuil	Flux	9562,5								
	Prix franco frontière	Flux	2250,0	2250,0	2250,0	2250,0	2250,0	2250,0	2250,0	2250,0	2250,0
	Prélèvements	Flux
NEDERLAND	Drempelprijzen	F1	654,97								
	Prijzen franco-grens	F1	162,90	162,90	162,90	162,90	162,90	162,90	162,90	162,90	162,90
	Heffingen	F1	479,33	479,33	479,33	479,33	479,33	479,33	479,33	479,33	
BURDO :		Beurre fabriqué à partir de crème douce Burro fabbricato con crema dolce	Süßrahbutter Boter bereid uit verse room								
BELGIQUE/ BELGIE	Prix de seuil - Drempelprijzen	Fb	10363,0								
	Prix franco frontière - Prijzen franco-grens	Fb	2250,0	2250,0	2250,0	2250,0	2250,0	2250,0	2250,0	2250,0	2250,0
	Prélèvements - Heffingen	Fb	8113,0	8113,0	8113,0	8113,0	8113,0	8113,0	8113,0	8113,0	
DEUTSCHLAND (BR)	Schwellenpreise	DM	754,22								
	Frei-Grenze-Preise	DM	180,00	180,00	180,00	180,00	180,00	180,00	180,00	180,00	180,00
	Abschöpfungen	DM	538,98	538,98	538,98	538,98	538,98	538,98	538,98	538,98	
FRANCE	Prix de seuil	Ff	944,21								
	Prix franco frontière	Ff	222,17	222,17	222,17	222,17	222,17	222,17	222,17	222,17	222,17
	Prélèvements	Ff	666,87	666,87	666,87	666,87	666,87	666,87	666,87	666,87	
ITALIA	Prezzi d'entrata	Lit	114.063								
	Prezzi franco-frontiera	Lit	28.125	28.125	28.125	28.125	28.125	28.125	28.125	28.125	28.125
	Prelievi	Lit	79.282	79.282	79.282	79.282	79.282	79.282	79.282	79.282	79.282
LUXEMBOURG	Prix de seuil	Flux	9562,5								
	Prix franco frontière	Flux	2250,0	2250,0	2250,0	2250,0	2250,0	2250,0	2250,0	2250,0	2250,0
	Prélèvements	Flux
NEDERLAND	Drempelprijzen	F1	654,97								
	Prijzen franco-grens	F1	162,90	162,90	162,90	162,90	162,90	162,90	162,90	162,90	162,90
	Heffingen	F1	479,33	479,33	479,33	479,33	479,33	479,33	479,33	479,33	

PRIX DE SEUIL
SCHWELLENPREISE
PREZZI D'ENTRATA
DREMPELPRIJZEN

PRIX FRANCO FRONTIERE
FREI-GRENZE-PREISE
PREZZI FRANCO-FRONTIERA
PRIJZEN FRANCO-GRENS

PRELEVEMENTS ENVERS PAYS TIERS
ABSCHÖPFUNGEN GEGENÜBER DRITTLÄNDERN
PRELIEVI VERSO PAESI TERZI
HEFFINGEN TEGENOVER DERDE LANDE

PRODUITS LAITIERS
MILCHERZEUGNISSE
PROD. LATT.-CAS.
ZUIVELPRODUCTEN

100 Kg

Pays Land Paese	Description - Beschreibung Descrizione - Omschrijving	1 9 6 7		1 9 6 8								
		NOV	DEC	JAN	FEB	MAR	APR	MAI	JUN	JUL	AUG	
CHE		C h e d d a r										
UEBL/BLEU	Prix de seuil- Drempelprijzen Prix franco frontière- Prijzen franco-grens Prélèvements- Heffingen	Fb/ Flux	5075,0									
		Fb/ Flux	2469,5	2145,0	2145,0	2145,0	2145,0	2145,0	1996,0	1873,5		
		Fb/ Flux	2605,7	2930,0	2930,0	2930,0	2930,0	2761,7	2190,6	3033,2		
DEUTSCHLAND (BR)	Schwellenpreise Frei-Grenze-Preise Abschöpfungen	DM	406,00									
		DM	197,56	171,60	171,60	171,60	171,60	171,60	159,68	149,88		
		DM	187,80	219,35	215,39	215,39	215,39	215,39	227,30	237,11		
FRANCE	Prix de seuil Prix franco frontière Prélèvements	Ff	501,11									
		Ff	243,84	211,80	211,80	211,80	211,80	211,80	197,09	184,99		
		Ff	257,28	289,31	259,98	259,98	259,98	259,98	274,68	286,79		
ITALIA	Prezzi d'entrata Prezzi franco-frontiera Prelievi	Lit	63.438									
		Lit	30.869	26.813	26.813	26.813	26.813	26.813	24.950	23.419		
		Lit	28.058	32.112	32.112	32.112	32.112	32.112	33.973	35.506		
NEDERLAND	Drempelprijzen Prijzen franco-grens Heffingen	Ff	367,43									
		Ff	178,79	155,30	155,30	155,30	155,30	155,30	144,51	135,64		
		Ff	188,65	212,13	204,96	204,96	204,96	204,96	215,74	224,62		
TIL		Tilsit		Tilsiter		Tilsit		Tilsit				
UEBL/BLEU	Prix de seuil- Drempelprijzen Prix franco frontière- Prijzen franco-grens Prélèvements- Heffingen	Fb/ Flux	5696,0									
		Fb/ Flux	3747,5	3854,0	3884,0	4011,5	4237,5	4239,5	4272,5	4271,0		
		Fb/ Flux	1948,4	1842,0	1812,0	1678,1	1459,0	1269,1	1235,6	1229,1		
DEUTSCHLAND (BR)	Schwellenpreise Frei-Grenze-Preise Abschöpfungen	DM	422,50		428,87							
		DM	299,80	308,32	310,72	320,92	339,00	339,16	341,80	341,68		
		DM	107,01	96,82	98,04	87,33	69,80	69,80	67,08	66,56		
FRANCE	Prix de seuil Prix franco frontière Prélèvements	Ff	569,68		589,55							
		Ff	370,03	380,55	383,51	396,10	418,42	418,61	421,87	421,72		
		Ff	199,64	189,13	171,41	158,19	136,55	136,55	133,20	132,55		
ITALIA	Prezzi d'entrata Prezzi franco-frontiera Prelievi	Lit	74.844									
		Lit	48.094	49.425	49.800	51.394	54.219	54.244	54.656	54.638		
		Lit	21.426	20.096	19.721	18.047	15.308	15.308	14.884	14.802		
NEDERLAND	Drempelprijzen Prijzen franco-grens Heffingen	Ff	354,88				370,52					
		Ff	271,32	279,03	281,20	290,43	308,80	306,94	309,33	309,22		
		Ff	83,55	74,33	66,76	57,06	41,20	56,43	55,59	55,59		

PRIX DE SEUIL
SCHWELLENPREISE
PREZZI D'ENTRATA
DREMPELPRIJZEN

PRIX FRANCO FRONTIERE
FREI-GRENZE-PREISE
PREZZI FRANCO-FRONTIERA
PRIJZEN FRANCO-GRENS

PRELEVEMENTS ENVERS PAYS TIERS
ABSCHÖPFUNGEN GEGENÜBER DRITTLÄNDERN
PRELIEVI VERSO PAESI TERZI
HEFFINGEN TEGENOVER DERDE LANDE

PRODUITS LAITIERS
MILCHERZEUGNISSE
PROD. LATT.-CAS.
ZUIVELPRODUCTEN

100 Kg

Pays Land Paese	Description - Beschreibung Descrizione - Omschrijving		1 9 6 8								
			MAI			JUN			JUL		
			13-19	20-26	27-2	3-9	10-16	17-23	24-30	1-7	8-14
CHE : Cheddar											
UEBL/BLEU	Prix de seuil-Drempeleprijzen	Fb/Flux	5075,0								
	Prix franco frontière-Prijzen franco-grens	Fb/Flux	2145,0	1873,5 ¹⁾	1873,5	1873,5	1873,5	1773,5	1773,5	1773,5	1873,5
	Prélèvements-Heffingen	Fb/Flux	2761,7	3033,2 ¹⁾	3033,2	3033,2	3033,2	3033,2	3033,2	3033,2	3033,2
DEUTSCHLAND (BR)	Schwellenpreise	DM	406,00								
	Frei-Grenze-Preise	DM	171,60	149,88 ¹⁾	149,88	149,88	149,88	149,88	149,88	149,88	149,88
	Abschöpfungen	DM	215,39	237,11 ¹⁾	237,11	237,11	237,11	237,11	237,11	237,11	237,11
FRANCE	Prix de seuil	Ff	501,11								
	Prix franco frontière	Ff	211,80	184,99 ¹⁾	184,99	184,99	184,99	184,99	184,99	184,99	184,99
	Prélèvements	Ff	259,08	286,70 ¹⁾	286,79	286,79	286,79	286,79	286,79	286,79	286,79
ITALIA	Prezzi d'entrata	Lit	63.438								
	Prezzi franco-frontiera	Lit	26.813	23.419 ¹⁾	23.419	23.419	23.419	23.419	23.419	23.419	23.419
	Prelievi	Lit	32.112	35.506 ¹⁾	35.506	35.506	35.506	35.506	35.506	35.506	35.506
NEDERLAND	Drempeleprijzen	F1	367,43								
	Prijzen franco-grens	F1	155,30	135,64 ¹⁾	135,64	135,64	135,64	135,64	135,64	135,64	135,64
	Heffingen	F1	204,96	224,62 ¹⁾	224,62	224,62	224,62	224,62	224,62	224,62	224,62
TIL : Tilsit			Tilsiter			Tilsit			Tilsit		
UEBL/BLEU	Prix de seuil-Drempeleprijzen	Fb/Flux	5696,0								
	Prix franco frontière-Prijzen franco-grens	Fb/Flux	4271,0	4271,0	4271,0	4271,0	4271,0	4271,0	4271,0	4271,0	4271,0
	Prélèvements-Heffingen	Fb/Flux	1229,1	1229,1	1229,1	1229,1	1229,1	1229,1	1229,1	1229,1	1229,1
DEUTSCHLAND (BR)	Schwellenpreise	DM	428,87								
	Frei-Grenze-Preise	DM	341,68	341,68	341,68	341,68	341,68	341,68	341,68	341,68	341,68
	Abschöpfungen	DM	66,56	66,56	66,56	66,56	66,56	66,56	66,56	66,56	66,56
FRANCE	Prix de seuil	Ff	589,55								
	Prix franco frontière	Ff	421,72	421,72	421,72	421,72	421,72	421,72	421,72	421,72	421,72
	Prélèvements	Ff	132,55	132,55	132,55	132,55	132,55	132,55	132,55	132,55	132,55
ITALIA	Prezzi d'entrata	Lit	74.844								
	Prezzi franco-frontiera	Lit	54.638	54.638	54.638	54.638	54.638	54.638	54.638	54.638	54.638
	Prelievi	Lit	14.802	14.802	14.802	14.802	14.802	14.802	14.802	14.802	14.802
NEDERLAND	Drempeleprijzen	F1	370,52								
	Prijzen franco-grens	F1	309,22	309,22	309,22	309,22	309,22	309,22	309,22	309,22	309,22
	Heffingen	F1	55,59	55,59	55,59	55,59	55,59	55,59	55,59	55,59	55,59

1) A partir du : / Ab : / a partire dal : / Vanaf : 15/5/1968

**SERVICES DES PUBLICATIONS DES COMMUNAUTÉS EUROPÉENNES
VERÖFFENTLICHUNGSSTELLEN DER EUROPÄISCHEN GEMEINSCHAFTEN
SERVIZI PUBBLICAZIONI DELLE COMUNITÀ EUROPEE
PUBLIKATIEDIENSTEN VAN DE EUROPESE GEMEENSCHAPPEN**

8191/1-2-3-4/1968/5