

MARCHES AGRICOLES
AGRARMÄRKTE
MERCATI AGRICOLI
LANDBOUWMARKTEN

PRODUITS ANIMAUX - TIERISCHE PRODUKTE - PRODOTTI ANIMALI - DIERLIJKE PRODUKTEN

PRIX - PREISE - PREZZI - PRIJZEN

VIII

26-9-1972

DIRECTION GENERALE DE L'AGRICULTURE, Direction Economie et Structure agricole
GENERALDIREKTION LANDWIRTSCHAFT, Direktion Wirtschaft und Agrarstruktur
DIREZIONE GENERALE DELL'AGRICOLTURA, Direzione Economia e Struttura agraria
DIRECTORAAT-GENERAAL LANDBOUW, Directoraat Economie en Landbouwstructuur

**Bâtiment Berlaymont
rue de la Loi 200**

1040 Bruxelles

Tel. 35 00 40

(AGREC)

Telex 22037 ~~(Agricom)~~

La reproduction des données est subordonnée à l'indication de la source

Nachdruck mit Quellenangabe gestattet

La riproduzione del contenuto è subordinata alla citazione della fonte

Het overnemen van gegevens is toegestaan mits bronvermelding

Reference to this publication is requested for reproduction of any data

Abréviations et signes employés	Zeichen und Abkürzungen		Abbreviazioni e segni convenzionali	Tekens en afkortingen
Pas de cotation ou fixation des prix	Keine Preisnotierung oder -festsetzung	-	Nessuna quotazione o fissazione di prezzo	Geen notering of prijsvaststelling
Informations non disponibles	Informationen nicht verfügbar	.	Informazioni non disponibili	Informaties niet beschikbaar
Moyenne	Durchschnitt	Ø	Media	Gemiddelde
Unité monétaire	-	UM	Unità monetaria	-
-	Geldeinheit	GE	-	Geldeenheid
Unité de compte	-	UC	Unità di conto	-
-	Rechnungseinheit	RE	-	Rekeneenheid
Monnaie nationale	Nationale Währung	MN	Moneta nazionale	Nationale munteenheid
Franc belge	Belgischer Frank	Fb	Franco belga	Belgische frank
Deutschmark	Deutsche Mark	DM	Marco tedesco	Duitse mark
Franc français	Französischer Frank	Ff	Franco francese	Franse frank
Lire	Lira	Lit	Lira	Lire
Franc luxembourgeois	Luxemburger Frank	Flux	Franco lussemburghese	Luxemburgse frank
Florin	Gulden	Fl	Fiorino	Gulden
<u>Monnaies anglaises</u>	<u>Englische Währung</u>		<u>Moneta inglese</u>	<u>Engelse munteenheid</u>
Livre Sterling	Pfund Sterling	£	Lira sterlina	Pond sterling
Pence	Pence	p	Pence	Pence
<u>Monnaie autrichienne</u>	<u>Österreichische Währung</u>		<u>Moneta austriaca</u>	<u>Oostenrijkse munteenheid</u>
Schilling	Schilling	ÖS	Scellino	Schilling
<u>Monnaie danoise</u>	<u>Dänische Währung</u>		<u>Moneta danese</u>	<u>Deense munteenheid</u>
Couronne	Krone	LKr	Corona	Kroon
Øre	Øre	Øre	Øre	Øre
<u>Mesures anglaises</u>	<u>Englische Maße</u>		<u>Misure inglesi</u>	<u>Engelse maat</u>
Livre	Pfund	lb	Libbra	Pond
Hundredweight	Hundredweight	cwt (112 lb)	Hundredweight	Hundredweight
Poids vif	Lebendgewicht	PVI	Peso vivo	Levend gewicht
Poids abattu	Schlachtgewicht	FAB	Peso morto	Geslacht gewicht
Groupe de produits	Produktgruppe	PG	Gruppo del prodotto	Produktengroep
Union économique belgo-luxembourgeoise	Belgisch-luxemburgische Wirtschaftsunion	UEEL BLEU	Unione economica belgo-lussemburghese	Belgisch-luxemburgse economische unie

	<u>Page/Seite</u>	
Taux de change	4	Wechselkurse
Jours fériés	5	Feiertage
<u>I. Viande porcine</u>		<u>I. Schweinefleisch</u>
A. Eclaircissements	7 - 14	A. Erläuterungen
B. Prix fixés		B. Festgesetzte Preise
1. Prix de base	15	1. Grundpreis
2. Prix d'écluse et prélèvements envers pays tiers	16 - 17	2. Einschleusungspreise und Abschöpfungen gegenüber Drittländern
C. Prix de marché		C. Marktpreise
1. Porcs	18 - 25	1. Schweine
2. Pièces de la découpe	26 - 27	2. Teilstücke
<u>II. Oeufs</u>		<u>II. Eier</u>
A. Eclaircissements	28 - 31	A. Erläuterungen
B. Prix fixés		B. Festgesetzte Preise
Prix d'écluse et prélèvements envers pays tiers	32 - 33	Einschleusungspreise und Abschöpfungen gegenüber Drittländern
C. Prix de marché	34 - 36	C. Marktpreise
<u>III. Volailles</u>		<u>III. Geflügel</u>
A. Eclaircissements	37 - 40	A. Erläuterungen
B. Prix fixés		B. Festgesetzte Preise
Prix d'écluse et prélèvements envers pays tiers	41 - 44	Einschleusungspreise und Abschöpfungen gegenüber Drittländern
C. Prix de marché	45 - 46	C. Marktpreise
<u>IV. Viande bovine</u>		<u>IV. Rindfleisch</u>
A. Eclaircissements	47 - 62	A. Erläuterungen
B. Prix fixés	63	B. Festgesetzte Preise
C. Prix de marché		C. Marktpreise
1. Bovins vivants		1. Lebende Rinder
a) C.E.E. : Belg - Deut - Fran	64 - 65	a) E.W.G. : Belg - Deut - Fran
Ital - Lux - Ndr1	66 - 67	Ital - Lux - Ndr1
b) Pays tiers : Danm - England + Wales	68 - 69	b) Drittländer : Danm - England + Wales
Ireland - Österreich	70 - 71	Ireland - Österreich
2. Veaux vivants		2. Lebende Kälber
a) C.E.E. : Belg - Deut - Fran - Ital - Lux - Ndr1	72 - 73	a) E.W.G. : Belg - Deut - Fran - Ital - Lux - Ndr1
b) Pays tiers : Danmark	74	b) Drittländer : Danmark
D. Prix de marché -		D. Marktpreise -
Prix à l'importation		Einfuhrpreise
Bovins vivants - Veaux vivants	75 - 78	Lebende Rinder - Lebende Kälber
E. Prélèvements envers pays tiers	79 - 80	E. Abschöpfungen gegenüber Drittländern
F. Prix de marché des viandes		F. Marktpreise für Fleisch
1. Viande bovine		1. Rindfleisch
a) C.E.E. : Belg - Deut - Fran - Ital - Lux - Ndr1	81 - 84	a) E.W.G. : Belg - Deut - Fran - Ital - Lux - Ndr1
b) Pays tiers : Danmark - Great Britain	85 - 86	b) Drittländer : Danmark - Great Britain
2. Viande de veau		2. Kalbfleisch
a) C.E.E. : Belg - Deut - Fran - Ital - Lux - Ndr1	87 - 88	a) E.W.G. : Belg - Deut - Fran - Ital - Lux - Ndr1
b) Pays tiers : Danmark - Great Britain	89 - 90	b) Drittländer : Danmark - Great Britain
<u>V. Produits laitiers</u>		<u>V. Milcherzeugnisse</u>
A. Eclaircissement	91 - 98	A. Erläuterungen
B. Prix fixés	99	B. Festgesetzte Preise
1. Prix indicatif		1. Richtpreis
2. Prix d'intervention		2. Interventionspreise
3. Mesures d'aide		3. Gewährung von Beihilfen
4. Prix de seuil		4. Schwellenpreise
C. Prix de seuil -		C. Schwellenpreise -
Prélèvements envers pays tiers	100 - 101	Abschöpfungen gegenüber Drittländern

INDICEINHOUDSOPGAVE

	<u>Pagina/Bladside</u>	
Tassi di cambio	4	Wisselkoersen
Giorni festivi	5	Feestdagen
<u>I. Carne suina</u>		<u>I. Varkensvlees</u>
A. Spiegazioni	7 - 14	A. Toelichting
B. Prezzi fissati		B. Vastgestelde prijzen
1. Prezzo di base	15	1. Basisprijs
2. Prezzi limite e prelievi verso paesi terzi	16 - 17	2. Sluisprijzen en heffingen tegenover derde landen
C. Prezzi di mercato		C. Marktprijzen
1. Suini	18 - 25	1. Varkens
2. Pezzi staccati	26 - 27	2. Deelstukken
<u>II. Uova</u>		<u>II. Eieren</u>
A. Spiegazioni	28 - 31	A. Toelichting
B. Prezzi fissati		B. Vastgestelde prijzen
Prezzi limite e prelievi verso paesi terzi	32 - 33	Sluisprijzen en heffingen tegenover derde landen
C. Prezzi di mercato	34 - 36	C. Marktprijzen
<u>III. Pollame</u>		<u>III. Gevogelte</u>
A. Spiegazioni	37 - 40	A. Toelichting
B. Prezzi fissati		B. Vastgestelde prijzen
Prezzi limite e prelievi verso paesi terzi	41 - 44	Sluisprijzen en heffingen tegenover derde landen
C. Prezzi di mercato	45 - 46	C. Marktprijzen
<u>IV. Carne bovine</u>		<u>IV. Rundvlees</u>
A. Spiegazioni	47 - 62	A. Toelichting
B. Prezzi fissati	63	B. Vastgestelde prijzen
C. Prezzi di mercato		C. Marktprijzen
1. Bovini vivi		1. Levende runderen
a) C.E.E.: Belg - Deut - Fran -	64 - 65	a) E.E.G.: Belg - Deut - Fran -
Ital - Lux - NdrI.	66 - 67	Ital - Lux - NdrI.
b) Paesi terzi : Danm - England + Wales	68 - 69	b) Derde landen : Danm - England + Wales
Ireland - Österreich	70 - 71	Ireland - Österreich
2. Vitelli vivi		2. Levende kalveren
a) C.E.E.: Belg - Deut - Fran - Ital - Lux - NdrI	72 - 73	a) E.E.G.: Belg - Deut - Fran - Ital - Lux - NdrI
b) Paesi terzi : Danmark	74	b) Derde landen : Danmark
D. Prezzi di mercato -		D. Marktprijzen -
Prezzi all'importazione		Invoerprijzen
Bovini vivi- Vitelli vivi	75 - 78	Levende runderen - Levende kalveren
E. Prelievi verso paesi terzi	79 - 80	E. Heffingen tegenover derde landen
F. Prezzi di mercato delle carni		F. Marktprijzen voor vlees
1. Carne bovina		1. Rundvlees
a) C.E.E.: Belg - Deut - Fran - Ital - Lux - NdrI	81 - 84	a) E.E.G.: Belg - Deut - Fran - Ital - Lux - NdrI
b) Paesi terzi : Danmark - Great Britain	85 - 86	b) Derde landen : Danmark - Great Britain
2. Carne di vitello		2. Kalfvlees
a) C.E.E.: Belg - Deut - Fran - Ital - Lux - NdrI	87 - 88	a) E.E.G.: Belg - Deut - Fran - Ital - Lux - NdrI
b) Paesi terzi : Danmark - Great Britain	89 - 90	b) Derde landen : Danmark - Great Britain
<u>V. Prodotti lattiero-caseari</u>		<u>V. Zuivelprodukten</u>
A. Spiegazioni	91 - 98	A. Toelichting
B. Prezzi fissati	99	B. Vastgestelde prijzen
1. Prezzo indicativo		1. Richtprijs
2. Prezzi d'intervento		2. Interventieprijzen
3. Misure d'aiuto		3. Steunmaatregelen
4. Prezzi d'entrata		4. Drempelprijzen
C. Prezzi d'entrata -		C. Drempelprijzen -
Prelievi verso paesi terzi	100 - 101	Heffingen tegenover derde landen

JOURS FÉRIÉS DANS LES PAYS DE LA CEE - FEIERTAGE IN DEN LÄNDERN DER EEG
GIORNI FESTIVI NEI PAESI DELLA CEE - FERSTADAGEN IN DE LANDEN VAN DE EEG

1972

Mois Monat Mese Maand	d.	BELGIQUE/ BELGIE	DEUTSCHLAND (FR)	FRANCE	ITALIA	LUXEMBOURG	NEEDERLAND	COMMISSION				
JAN	1	X	X	X	X	X	X	X	Jour de l'An	Neujahr	Capodanno	Nieuwjaarsdag
	6	-	-	-	X	-	-	-	Fête de l'Épiphanie	Heilige Drei Könige	Epifania di N.S.	Driekoningen
FEB	12	-	-	-	-	X	-	-	Lundi de Carnaval	Rosenmontag	Lunedì di Carnevale	Maandag van Karneval
MAR	19	-	-	-	X	-	-	-	St. Joseph	St. Joseph	S. Giuseppe	St.-Jozef
	31	-	X	-	-	-	X	X	Vendredi Saint	Karfreitag	Venerdì Santo	Goede Vrijdag
APR	3	X	X	X	X	X	X	X	Lundi de Pâques	Ostersonntag	Lunedì Pasqua	Paasmaandag
	25	-	-	-	X	-	-	-	Anniversaire de la Libération	Jahrestag der Befreiung	Anniversario della Liberazione	Verjaardag van de bevrijding
MAI	1	X	Y	Y	Y	Y	Y	Y	Fête du travail (Pour les Pays-Bas: célébration de l'anniversaire de la Reine)	Mai-feiertag (Für die Niederlande: Geburtstagsfeier der Königin)	Festa del lavoro (Per i Paesi Bassi: celebrazione giuridico della Regina)	Dag van de Arbeid (Voor Nederland: viering van Koninginnedag)
	9	-	-	-	-	-	-	X	Anniversaire de la déclaration Robert Schuman (1950)	Jahrestag der Erklärung von Robert Schuman (1950)	Anniversario della dichiarazione di Robert Schuman (1950)	Verjaardag van de verklaring van Robert Schuman (1950)
	17	X	X	X	X	X	X	X	Ascension	Christi Himmelfahrt	Ascensione	Hemelvaartsdag
JUN	22	X	X	X	-	X	X	X	Lundi de Pentecôte	Pfingstmontag	Lunedì della Pentecoste	Pinkstermaandag
	1	-	X	-	X	-	-	-	Ascension	Proletarinas	Corpus Domini	Sacramentsdag
	2	-	-	-	X	-	-	-	Fête nationale	Nationalfeiertag	Festa nazionale	Nationale feestdag
	17	-	X	-	-	-	-	-	Jour de l'Unité allemande	Tag der Deutschen Einheit	Giorno dell'Unità tedesca	Dag van de Duitse Eenheid
	23	-	-	-	-	X	-	-	Fête nationale	Nationalfeiertag	Festa nazionale	Nationale Feestdag
JUL	29	-	-	-	X	-	-	-	St. Pierre et Paul	Peter und Paul	SS. Pietro e Paolo	NH. Petrus en Paulus
	14	-	-	X	-	-	-	-	Fête nationale	Nationalfeiertag	Festa nazionale	Nationale Feestdag
	21	X	-	-	-	-	-	X	Fête nationale (belge)	Nationalfeiertag (Belgien)	Festa nazionale (belga)	Nationale Feestdag (België)
AUG	15	X	-	X	X	X	-	X	Assomption	Maria Himmelfahrt	Assunzione di M.V.	Maria-ten-Hemelopname
SEP	4	-	-	-	-	X	-	-				
NOV	1	X	X	X	X	X	-	X	Toussaint	Allerheiligen	Ognissanti	Allerheiligen
	2	X	-	-	-	X	-	X	Trépassés	Allerzelen	Commemorazione dei Defunti	Allerzielen
	4	-	-	-	X	-	-	-	Unité nationale	Tag der Nationalen Einheit	Unità nazionale	Nationale Eenheid
	11	X	-	X	-	-	-	-	Armistice 1914-1918	Waffenstillstand 1914-1918	Armistizio 1914-1918	Wapenstilstand 1914-1918
	15	X	-	-	-	-	-	-	Fête de la Dynastie	Fest der Dynastie	Festa della Dinastia	Feest van de Dynastie
DEC	22	Y	X	-	-	-	-	-	Buss- und Bettag			
	8	-	-	-	X	-	-	-	L'Immaculée Conception	Maria Empfängnis	Immacolata Concezione	Maria Onbevleete Ontvangenis
	24	-	-	-	-	X ⁽¹⁾	-	X	Heiligabend	Heiligabend	Vigilia di Natale	
	25	X	X	X	X	X	X	X	Noël	Weihnachten	Natale di N.S.	Kerstis
DEC	26	X	X	-	X	X	X	X	Noël	Weihnachten	S. Stefano	Kerstis
	31	-	-	-	-	-	-	X ⁽¹⁾	Sylvestre	Silvester	S. Silvestro	Oudejaarsdag

(1) Après-midi ; Nachmittag ; pomeriggio ; namiddag.

REMARQUE PRELIMINAIRE

Toutes les données, reprises dans cette publication (prix, prélèvements, e.a.) peuvent être considérées comme définitives, sous réserve toutefois des fautes d'impression éventuelles ou des modifications, apportées ultérieurement aux données, qui ont servi de base pour le calcul des moyennes.

VORBEMERKUNG

Alle in diesem Heft aufgenommenen Angaben (Preise, Abschöpfungen) können als endgültig angesehen werden, jedoch unter dem Vorbehalt eventueller Druckfehler und etwaigen nachträglichen Änderungen derjenigen Angaben, die zur Berechnung von Durchschnitten gedient haben.

NOTA PRELIMINARE

Tutti i dati ripresi in questa pubblicazione (prezzi, prelievi ed altri) possono essere considerati come definitivi, con riserva tuttavia ad eventuali errori di stampa o ad ulteriori modifiche apportate ai dati che sono serviti da base per il calcolo delle medie.

OPMERKING VOORAF

Alle in deze publicatie opgenomen gegevens (prijzen, heffingen, e.d.) kunnen als definitief worden beschouwd, onder voorbehoud echter van eventuele drukfouten en van wijzigingen die achteraf werden aangebracht in de grondgegevens, die als basis dienden voor de berekening van gemiddelden.

V I A N D E P O R C I N E

Eclaircissements concernant les prix de la viande de porc (prix fixés et prix de marché)
et les prélèvements à l'importation repris dans cette publication

INTRODUCTION

Il a été prévu, par la voie du Règlement n° 20/62/CEE du 4.4.1962 (Journal Officiel n° 30 du 20.4.1962), que l'organisation commune des marchés serait, dans le secteur de la viande de porc, établie graduellement à partir du 30 juillet 1962 et que cette organisation de marché comporterait principalement un régime de prélèvements intracommunautaires et de prélèvements envers les pays tiers, calculés notamment sur la base des prix des céréales fourragères.

L'instauration, à partir du 1er juillet 1967, d'un régime de prix unique des céréales dans la Communauté a conduit à la réalisation à cette date d'un marché unique dans le secteur de la viande de porc. Il en est résulté la suppression des prélèvements intracommunautaires.

I. REGIME DES PRIX

A. Prix fixés

Prix de base (Règlement n° 121/67/CEE - art. 4)

Conformément à l'art. 4 du Règlement n° 121/67/CEE du 13.6.1967 (Journal Officiel n° 117, 10ème année, du 19.6.1967) portant organisation commune des marchés dans le secteur de la viande de porc, le Conseil, statuant sur proposition de la Commission, fixe annuellement pour la Communauté avant le 1er août, un prix de base valable pour la campagne de commercialisation qui suit et qui dure du 1er novembre au 31 octobre. Ce prix de base est fixé pour les porcs abattus de la qualité type à un niveau tel qu'il contribue à assurer la stabilisation des cours sur les marchés tout en n'entraînant pas la formation d'excédents structurels dans la Communauté.

Prix d'écluse : (Règlement n° 121/67/CEE - Art. 12)

La Commission, après consultation du Comité de gestion, fixe pour la Communauté des prix d'écluse. Ces prix d'écluse sont fixés à l'avance pour chaque trimestre et sont valables à partir du 1er novembre, du 1er février, du 1er mai et du 1er août. Lors de leur fixation, il est tenu compte de la valeur de la quantité d'aliments nécessaires à la production d'un kg de viande de porc, c'est-à-dire de la valeur, sur le marché mondial, des céréales fourragères et de la valeur des autres aliments. Il est également tenu compte des frais généraux de production et de commercialisation.

Mesures d'intervention (Règlement n° 121/67/CEE - art. 4, par. 2 et art. 5 par. 1)

Dans le cas où des mesures d'intervention sont décidées, un prix d'achat à l'intervention est fixé, qui, pour le porc abattu de la qualité type, ne peut être supérieur à 92 % ni inférieur à 85 % du prix de base.

B. Qualité (type) (Règlement n° 192/67/CEE - art. 2)

Le prix de base et le prix d'intervention s'appliquent à des porcs abattus d'une qualité moyenne (qualité type), représentative de l'offre et caractérisée par des prix sensiblement rapprochés. A la qualité type répondent les carcasses de porcs de la classe II de la grille communautaire de classement des carcasses de porcs déterminée par le règlement (CEE) n° 2108/70, à l'exclusion de celles d'un poids inférieur à 70 kilogrammes et de celles d'un poids égal ou supérieur à 160 kilogrammes.

II. REGIME DES ECHANGES AVEC LES PAYS TIERS

Prélèvements à l'importation: (Règlement n° 121/67/CEE - art. 8)

Ils sont fixés à l'avance pour chaque trimestre et sont applicables aux produits visés à l'art. 1er du Règlement n° 121/67/CEE, à savoir :

Numéro du tarif douanier commun	Désignation des produits
a) 01.03 A II	Animaux vivants de l'espèce porcine, des espèces domestiques, autres que reproducteurs de race pure
b) 02.01 A III a) ex 02.01 B II ex 02.05 02.06 B	Viandes de l'espèce porcine domestique, fraîches, réfrigérées ou congelées Abats de l'espèce porcine domestique, frais, réfrigérés ou congelés Lard, y compris la graisse de porc non pressés ni fondue, à l'exclusion du lard contenant des parties maigres (entrelardé) frais, réfrigéré, congelé, salé ou en saumure, séché ou fumé. Viandes et abats comestibles de l'espèce porcine domestique, salés ou en saumure, séché ou fumés
c) 15.01 A	Saindoux et autres graisses de porc pressées ou fondues
d) 16.01 16.02	Saucisses, saucissons et similaires, de viandes, d'abats ou de sang: A. de foie B. autres I. Saucisses et saucissons, secs ou à tartiner, non cuits II. non dénomés Autres préparations et conserves de viandes ou d'abats: A. de foie II. autres B. autres: III. non dénommées a) contenant de la viande ou des abats de l'espèce porcine domestique et contenant en poids: 1. 80 % ou plus de viande d'abats, de toutes espèces, y compris le lard et les graisses de toute nature ou origine: aa) Jambons, filets et longes, et leurs morceaux bb) Epauls et morceaux d'épaules cc) autres 2. 40 % ou plus et moins de 80 % de viande ou d'abats, de toutes espèces, y compris le lard et les graisses de toute nature ou origine 3. moins de 40 % de viande ou d'abats, de toutes espèces, y compris le lard et les graisses de toute nature ou origine

En ce qui concerne le calcul des divers prélèvements à l'importation, il faut se référer aux art. 9 et 10 du Règlement n° 121/67/CEE.

Restitutions à l'exportation (Règlement n° 121/67/CEE - art. 15)

Pour permettre l'exportation des produits dans le secteur de la viande porcine, sur la base des cours ou des prix de ces produits sur le marché mondial, la différence entre ces cours ou prix et les prix dans la Communauté peut être couverte par une restitution à l'exportation. Cette restitution est la même pour toute la Communauté et peut être différenciée selon les destinations.

III. PRIX SUR LE MARCHÉ INTERIEUR

Pour l'établissement des prix des porcs abattus, il a été arrêté la liste suivante des marchés représentatifs (Règlement no 213/67/CEE-2112/69-2090/70-224/72)

<u>Belgique</u>	L'ensemble des marchés suivants : Genk, Lokeren, Charleroi, Brugge, Herve et Anderlecht
<u>Allemagne (RF)</u>	L'ensemble des marchés suivants : Bielefeld, Bremen, Düsseldorf, Frankfurt/Main Hannover, Kiel, Krefeld, Mainz, München, Münster Nürnberg, Oldenburg, Stuttgart.
<u>France</u>	L'ensemble des marchés suivants : Rennes, Angers, Caen, Lille, Paris, Lyon, Metz, Toulouse
<u>Italie</u>	L'ensemble des marchés suivants : Milano, Cremona, Mantova, Modena, Parma, Reggio Emilia, Macerata/Perugia
<u>Luxembourg</u>	L'ensemble des marchés suivants : Luxembourg, Esch
<u>Pays-Bas</u>	L'ensemble des marchés suivants : Arnhem, Bortel, Oss, Cuyck a/d Maas

SCHWEINEFLEISCH

Erläuterungen zu den nachstehend aufgeführten Preisen für Schweinefleisch (festgesetzte Preise und Marktpreise)
und Abschöpfungen bei der Einfuhr

EINLEITUNG

In der Verordnung Nr. 20/62/EWG vom 4.4.1962 (Amtsblatt Nr. 30 vom 20.4.1962) wurde bestimmt, dass die gemeinsame Marktorganisation für Schweinefleisch ab 30. Juli 1962 schrittweise errichtet wird, und dass die auf diese Weise errichtete Marktorganisation im wesentlichen eine Regelung von Abschöpfungen für den Warenverkehr zwischen den Mitgliedstaaten und mit dritten Ländern umfassen wird, bei deren Berechnung insbesondere die Futtergetreidepreise zugrunde gelegt werden.

Im Zuge der Einführung einheitlicher Getreidepreise in der Gemeinschaft ab 1. Juli 1967 wird zu diesem Zeitpunkt ein gemeinsamer Markt für Schweinefleisch hergestellt. Damit entfielen die innergemeinschaftlichen Abschöpfungen.

I. PREISREGELUNG

A. Festgesetzte Preise

Grundpreis: (Verordnung Nr. 121/67/EWG - Art. 4)

Gemäss Artikel 4 der Verordnung Nr. 121/67/EWG vom 13.6.1967 (Amtsblatt vom 19.6.1967, 10. Jahrgang Nr. 117) über die gemeinsame Marktorganisation für Schweinefleisch setzt der Rat auf Vorschlag der Kommission jährlich vor dem 1. August einen Grundpreis fest; der Grundpreis gilt für die nächste Verkaufssaison, die vom 1. November bis 31. Oktober läuft, für geschlachtete Schweine einer Standardqualität, und zwar so, dass er dazu beiträgt, die Preisstabilisierung auf den Märkten zu gewährleisten, ohne zur Bildung struktureller Überschüsse in der Gemeinschaft zu führen.

Einschleusungspreise: (Verordnung Nr. 121/67/EWG, Art. 12)

Die Kommission setzt nach Anhörung des zuständigen Verwaltungsausschusses für die Gemeinschaft Einschleusungspreise fest. Die Einschleusungspreise werden für jedes Vierteljahr im voraus festgesetzt und gelten ab 1. November, 1. Februar, 1. Mai und 1. August. Die Festsetzung erfolgt anhand des Wertes der für die Erzeugung von 1 kg Schweinefleisch erforderlichen Futtermenge, ausgedrückt in Weltmarktpreisen für Futtergetreide und Futtermittel. Ausserdem werden die allgemeinen Erzeugungs- und Vermarktungskosten berücksichtigt.

Interventionsmassnahmen: (Verordnung Nr. 121/67/EWG, Art. 4 Abs. 2 und Art. 5 Abs. 1)

Wenn es Interventionsmassnahmen gibt, wird ein aus dem Grundpreis abgeleiteter Interventionspreis festgesetzt. Der Kaufpreis für geschlachtete Schweine der Standardqualität darf dann nicht höher als 92 v.H. und nicht niedriger als 85 v.H. des Grundpreises sein.

B. Qualität: (Standard) (Verordnung Nr. 192/67/EWG - Art. 2)

Der Grundpreis und der Interventionspreis gelten für geschlachtete Schweine mittlerer Qualität (Standardqualität), die für das Angebot repräsentativ ist und deren Kennzeichen darin besteht, dass die Preise nahe beieinander liegen. Standardqualität sind Schweinehälften, die unter die Handelsklasse II des in der Verordnung (EWG) Nr. 2108/70 festgelegten gemeinschaftlichen Handelsklassenschemas für Schweinehälften fallen, mit Ausnahme derjenigen mit einem Zweihälftengewicht von weniger als 70 oder mehr als 160 kg.

II. REGELUNG DES HANDELS MIT DRITTEN LÄNDERN

Abschöpfungen bei der Einfuhr: (Verordnung Nr. 121/67/EWG, Art. 8)

Für die folgenden in Artikel 1 der Verordnung Nr. 121/67/EWG genannten Zollpositionen wird vierteljährlich im voraus eine Abschöpfung festgesetzt.

Nummer des gemeinsamen Zolltarifes	Bezeichnung der Erzeugnisse
a) 01.03 A II	Hausschweine, lebend, andere als reinrassige Zuchttiere
b) 02.01 A III a) ex 02.01 B II ex 02.05 02.06 B	Fleisch von Hausschweinen, frisch, gekühlt oder gefroren Schlachtabfall von Hausschweinen, frisch, gekühlt oder gefroren Schweinespeck sowie Schweinefett, weder ausgepresst noch ausgeschmolzen frisch, gekühlt, gefroren, gesalzen, in Salzlake, getrocknet oder geräuchert, ausgenommen Schweinespeck mit mageren Teilen (durchwachsener Schweinespeck) Fleisch und genießbarer Schlachtabfall von Hausschweinen, gesalzen, in Salzlake, getrocknet oder geräuchert.
c) 15.01 A	Schweineschmalz
d) 16.01 16.02	Würste und dergleichen, aus Fleisch, aus Schlachtabfall oder aus Tierblut: A. aus Lebern: B. andere: I. Rohwürste, nicht gekocht II. andere Fleisch und Schlachtabfall, anders zubereitet oder haltbar gemacht: A. aus Lebern: II. andere B. andere: III. andere: a) Fleisch von Hausschweinen oder Schlachtabfall von Hausschweinen enthaltend und mit einem Gehalt an : 1. Fleisch oder Schlachtabfall aller Art, einschließlich Schweinespeck und Fette jeder Art und Herkunft, von 80 Gewichtshundertteilen oder mehr: aa) Schinken, Filets und Koteletts, auch Teilstücke davon bb) Schultern, auch Teilstücke davon cc) anderes 2. Fleisch oder Schlachtabfall aller Art, einschließlich Schweinespeck und Fette jeder Art und Herkunft, von 40 oder mehr, jedoch weniger als 80 Gewichtshundertteilen 3. Fleisch oder Schlachtabfall aller Art, einschließlich Schweinespeck und Fette jeder Art und Herkunft, von weniger als 40 Gewichtshundertteilen

Was die Berechnung der einzelnen Abschöpfungen betrifft, wird auf die Artikel 9 und 10 der Verordnung Nr. 121/67/EWG hingewiesen.

Erstattungen bei der Ausfuhr (Verordnung Nr. 121/67/EWG - Art. 15)

Um die Ausfuhr der Erzeugnisse dieses Sektors auf der Grundlage der Notierungen oder Preise zu ermöglichen, die auf dem Weltmarkt für diese Erzeugnisse gelten, kann der Unterschied zwischen diesen Notierungen oder Preisen und den Preisen der Gemeinschaft durch eine Erstattung bei der Ausfuhr ausgeglichen werden. Die Erstattung ist für die gesamte Gemeinschaft gleich und kann je nach Bestimmung oder Bestimmungsgebiet unterschiedlich sein.

III. PREISE AUF DEM INLÄNDISCHEN MARKT

Die Preise für geschlachtete Schweine werden für folgende repräsentative Märkte festgesetzt (Verordnung Nr. 213/67/EWG - 2112/69-2090/70-224/72)

Belgien Gesamtheit folgender Märkte : Genk, Lokeren, Charleroi, Brugge, Herve und Anderlecht

Deutschland (BR) Gesamtheit folgender Märkte : Bielefeld, Bremen, Düsseldorf, Frankfurt/Main-Hannover, Kiel, Krefeld, Mainz, München, Münster, Nürnberg, Oldenburg, Stuttgart

Frankreich Gesamtheit folgender Märkte : Rennes, Angers, Caen, Lille, Paris, Lyon, Metz, Toulouse

Italien Gesamtheit folgender Märkte : Milano, Cremona, Mantova, Modena, Parma, Reggio Emilia, Macerata/Perugia

Luxemburg Gesamtheit folgender Märkte : Luxemburg, Esch

Niederlande Gesamtheit folgender Märkte : Arnhem, Bortel, Oss, Cuyck a/d Maas

C A R N I S U I N E

Spiegazioni relative ai prezzi delle carni suine che figurano nella presente pubblicazione
(prezzi fissati e prezzi di mercato) e sui prelievi all'importazione

INTRODUZIONE

Con il Regolamento n. 20/62/CEE del 4.4.1962 (Gazzetta Ufficiale n. 30 del 20.4.1962) è stato stabilito che l'organizzazione comune dei mercati nel settore delle carni suine sarebbe stata gradualmente istituita a decorrere dal 30 luglio 1962 e che tale organizzazione di mercato comporta principalmente un regime di prelievi fra gli Stati membri e nei confronti dei paesi terzi, calcolati in particolare sulla base dei prezzi dei cereali da foraggio.

L'instaurazione, a decorrere dal 1° luglio 1967, di un regime di prezzi unici dei cereali nella Comunità comporta la realizzazione, alla stessa data, di un mercato unico nel settore delle carni suine. Di conseguenza sono venuti a cadere i prelievi intracomunitari.

I. REGIME DEI PREZZI

A. Prezzi fissati

Prezzo di base (Regolamento n. 121/67/CEE - art. 4)

Conformemente all'articolo 4 del Regolamento n. 121/67/CEE del 13.6.1967 (Gazzetta Ufficiale del 19.6.1967, 10° anno, n. 117) che prevede un'organizzazione comune dei mercati nel settore delle carni suine, il Consiglio deliberando su proposta della Commissione, fissa ogni anno anteriormente al 1° agosto, per il successivo anno di commercializzazione, che inizia il 1° novembre e termina il 31 ottobre, un prezzo base per la Comunità. Detto prezzo viene fissato per i suini macellati di qualità tipo ad un livello tale che contribuisca ad assicurare la stabilizzazione dei corsi sui mercati senza determinare al tempo stesso la formazione di eccedenze strutturali nella Comunità.

Prezzi limite : (Regolamento n. 121/67/CEE - art. 12)

La Commissione sentito il parere del Comitato di gestione, fissa i prezzi limite. I prezzi limite sono fissati in anticipo per ciascun trimestre ed entrano in applicazione a decorrere dal 1° novembre, 1° febbraio, 1° maggio e 1° agosto. Nella determinazione di tali prezzi viene tenuto conto della quantità di cereali da foraggio necessaria per la produzione di un Kg di carne suina, ossia del valore dei cereali da foraggio ai prezzi del mercato mondiale e del valore degli altri foraggi. Inoltre si tiene conto delle spese generali di produzione e di commercializzazione.

Misure d'intervento (Regolamento n. 121/67/CEE - art. 4, par. 2 e art. 5, par. 1)

Nel caso che misure d'intervento siano decise è fissato un prezzo d'acquisto all'intervento, che, per i suini macellati della qualità tipo, non può essere superiore a 92 % né inferiore a 85 % del prezzo di base.

B. Qualità (tipo) (Regolamento n. 192/67/CEE - art. 2)

Il prezzo di base e il prezzo d'intervento si riferiscono ai suini macellati di una qualità media (qualità tipo) ritenuta rappresentativa dell'offerta e caratterizzata dal fatto che i prezzi risultano sensibilmente vicini. Alla qualità tipo corrispondono le carcasse di suino della classe II della tabella comunitaria di classificazione della carcasse di suino determinata dal Regolamento (CEE) n. 2108/70, escluse quelle di peso inferiore a 70 chilogrammi e quelle di peso uguale o superiore a 160 chilogrammi.

II. REGIME DEGLI SCAMBI CON I PAESI TERZI

Prelievi all'importazione : (Regolamento n. 121/67/CEE - art. 8)

Detto prelievo viene fissato in anticipo per ciascun trimestre per le voci tariffarie seguenti, che figurano nell'articolo 1 del Regolamento n. 121/67/CEE :

Numero della tariffa doganale comune	Designazione dei prodotti
a) 01.03 A II	Animali vivi della specie suina, della specie domestiche, diversi dai riproduttori di razza pura
b) 02.01 A III a) ex 02.01 B II ex 02.05 02.06 B	Carni della specie suina, domestica, fresche, refrigerate o congelate Frattaglie della specie suina, domestica, fresche, refrigerate o congelate Lardo, compreso il grasso di maiale non pressato ne fuso, escluso il lardo comportante parti magre (ventresca) fresco, refrigerato, congelato, salato o in salamoia, secco o affumicato Carni e frattaglie commestibili della specie suina domestica, salate o in salamoia, secche o affumicate
c) 15.01 A	Strutto ad altri grassi di maiale pressati o fusi
d) 16.01 16.02	Salsicce, salami e simili, di carni, die frattaglie o di sangue : A. di fegato B. altri : I. Salsicce e salami, stagionati anche da spalmare, non cotti II. non nominati Altre preparazioni e conserve di carni o di frattaglie : A. di fegato : II. altre B. altre : III. non nominate : a) contenenti carne o frattaglie della specie suina domestica contenenti in peso : 1. 80 % o più di carne e/o frattaglie, di ogni specie, compresi il lardo e i grassi di ogni natura o origine : aa) Prosciutti, filetti e lombate, anche in parti bb) Spalle, anche in parti cc) altre 2. 40 % più e meno di 80 % di carne e/o frattaglie, di ogni specie, compresi il lardo e i grassi, di ogni natura o origine 3. meno di 40 % di carne e/o frattaglie, die ogni specie, compresi il lardo e i grassi, di ogni natura o origine

Per il calcolo dei vari prelievi all'importazione si rinvia al Regolamento n. 121/67/CEE - art. 9 e 10.

Restituzioni all'esportazione (Regolamento n. 121/67/CEE - art. 15)

Per consentire l'esportazione dei prodotti nel settore della carne suina, in base ai corsi o ai prezzi di tali prodotti praticati sul mercato mondiale, la differenza tra questi corsi o prezzi e i prezzi nella Comunità può essere coperta da una restituzione all'esportazione. Detta restituzione è la stessa per tutta la Comunità. Essa può essere differenziata secondo le destinazioni.

III. PREZZI SUL MERCATO INTERNO

Per la determinazione dei prezzi dei suini macellati sono considerati rappresentativi i seguenti mercati (Regolamento n. 213/67/CEE - 2112/69-2090/70 -224/72)

Belgio L'insieme dei mercati di : Genk, Lokeren, Charleroi, Brugge, Herve e Anderlecht

Germania (RF) L'insieme dei mercati di : Bielefeld, Bremen, Düsseldorf, Frankfurt/Main, Hannover, Kiel, Krefeld, Mainz, München, Münster, Nürnberg, Oldenburg, Stuttgart.

Francia L'insieme dei mercati di : Rennes, Anger, Caen, Lille, Paris, Lyon, Metz, Toulouse

Italia L'insieme dei mercati di : Milano, Cremona, Mantova, Modena, Parma, Reggio Emilia, Macerata/Perugia

Lussemburgo L'insieme dei mercati di : Luxembourg, Esch

Paesi-Bassi L'insieme dei mercato di : Arnhem, Bortel, Oss, Cuyck a/d Maas

V A R K E N S V L E E S

Toelichting op de in deze publicatie voorkomende prijzen voor varkensvlees
(vastgestelde prijzen en marktprijzen) en invoerheffingen

INLEIDING

Bij Verordening nr. 20/62/EEG van 4.4.1962 (Publicatieblad nr. 30 dd. 20.4.1962) werd bepaald, dat de gemeenschappelijke ordening van de markten in de sector varkensvlees met ingang van 30 juli 1962 geleidelijk tot stand zou worden gebracht en dat deze marktordening hoofdzakelijk een stelsel omvatte van intracommunautaire heffingen en heffingen tegenover derde landen, die onder meer berekend werden op basis van de voedergraanprijzen.

De invoering in de Gemeenschap, per 1 juli 1967, van een uniforme prijsregeling voor granen bracht met zich mee, dat op bedoelde datum ook een gemeenschappelijke markt in de sector varkensvlees tot stand werd gebracht. De intracommunautaire heffingen kwamen daarmee te vervallen.

I. PRIJSREGELING

A. Vastgestelde prijzen

Basisprijs : (Verordening nr. 121/67/EEG - art. 4)

Overeenkomstig art. 4 van Verordening nr 121/67/EEG van 13.6.1967 (Publicatieblad van 19.6.1967 - 10e jaargang, nr 117) houdende een gemeenschappelijke ordening der markten in de sector varkensvlees, stelt de Raad, op voorstel van de Commissie, jaarlijks vóór 1 augustus voor het daaropvolgend verkoopseizoen, dat loopt van 1 november tot 31 oktober voor de Gemeenschap een basisprijs vast voor geslachte varkens van de standaardkwaliteit en wel op een zodanig peil, dat daardoor wordt bijgedragen tot de stabilisatie van de marktprijzen, zonder dat zulks leidt tot het ontstaan van structurele overschotten in de Gemeenschap.

Sluisprijzen : (Verordening nr 121/67/EEG - art. 12)

Sluisprijzen worden door de Commissie, na ingewonnen advies van het Beheerscomité, voor elk kwartaal van tevoren vastgesteld, en zijn van toepassing met ingang van 1 november, 1 februari, 1 mei en 1 augustus. Bij de vaststelling ervan wordt rekening gehouden met de waarde van de hoeveelheid voeder, benodigd voor de productie van 1 kg varkensvlees, t.w. de waarde tegen wereldmarktprijzen van het voedergraan en de waarde van de andere voeders. Bovendien wordt rekening gehouden met de algemene productie- en commercialisatiekosten.

Interventiemaatregelen (Verordening nr 121/67/EEG - art. 4 par. 2 en art. 5 par. 1)

In geval van interventie maatregelen wordt een interventieprijs vastgesteld, afgeleid van de basisprijs. In dit geval mag de aankoopprijs voor geslachte varkens van de standaardkwaliteit niet meer bedragen dan 92 % en niet minder dan 85 % van de basisprijs.

B. Kwaliteit (standaard) (Verordening nr 192/67/EEG - art. 2)

De basisprijs en de interventieprijs hebben betrekking op geslachte varkens van gemiddelde kwaliteit (standaardkwaliteit), die representatief is voor het aanbod en waarvan een kenmerk is, dat de prijzen nagenoeg gelijk zijn. Tot de standaardkwaliteit behoren de geslachte varkens van klasse II van het in Verordening (EEG) nr 2108/70 vastgestelde communautaire indelingsschema, met uitzondering van de geslachte varkens met een gewicht van minder dan 70 kilogram en die met een gewicht van 160 kilogram en meer.

II. REGELING VAN HET HANDELSVERKEER MET DERDE LANDEN

Heffingen bij invoer : (Verordening nr 121/67/EEG - art. 8)

Deze worden voor elk kwartaal van tevoren vastgesteld voor de volgende in art. 1 van Verordening nr 121/67/EEG opgenomen tariefposten :

Nr van het gemeenschappelijke douanetarief	Omschrijving
a) 01.03 A II	Levende varkens, huisdieren, andere dan fokdieren van zuiver ras
b) 02.01 A III a) ex 02.01 B II ex 02.05 02.06 B	Vlees van varkens, van huisdieren, vers, gekoeld of bevroren. Slachtafvallen van varkens van huisdieren, vers, gekoeld of bevroren Spek (met uitzondering van doorregen spek), geperst noch gesmolten varkensvet, vers, gekoeld, bevroren, gezouten, gepekeld, gedroogd, of gerookt Vlees en eetbare slachtafvallen van varkens, van huisdieren, gezouten, gepekeld, gedroogd of gerookt
c) 15.01 A	Reuzel en ander geperst of gesmolten varkensvet
d) 16.01 16.02	Worst van alle soorten, van vlees, van slachtafvallen of van bloed : A. leverworst B. andere : I. gedroogde worst en smeeworst, niet gekookt en niet gebakken II. overige Andere bereidingen en conserven, van vlees of van slachtafvallen: A. van levers: II. andere B. andere : III. overige : a) Vlees of slachtafvallen van varkens (huisdieren) bevattend : 1. 80 of meer gewichtspercenten vlees of slachtafvallen, ongeacht van welke soort, spek en vet, ongeacht van welke aard en herkomst, daaronder begrepen, bevattend: aa) Ham, filets en karbonadestremg met halskarbonade, alsmede delen daarvan bb) Schouders en delen van schouders cc) andere 2. 40 of meer, doch minder dan 80 gewichtspercenten vlees of slachtafvallen, ongeacht van welke soort, spek en vet, ongeacht van welke aard en herkomst, daaronder begrepen, bevattend. 3. minder dan 40 gewichtspercenten vlees of slachtafvallen, ongeacht van welke soort, spek en vet ongeacht van welke aard en herkomst daaronder begrepen, bevattend

Wat de berekening van de diverse invoerheffingen betreft zij verwezen naar Verordening nr 121/67/EEG, art. 9 en 10.

Restituties bij uitvoer (Verordening nr. 121/67/EEG - art. 15)

Om de uitvoer van de produkten in de sektor varkensvlees, op basis van de noteringen of de prijzen van deze produkten op de wereldmarkt mogelijk te maken, kan het verschil tussen deze noteringen of prijzen en de prijzen van de Gemeenschap overbrugd worden door een restitutie bij uitvoer die periodiek wordt vastgesteld. Deze restitutie is gelijk voor de gehele Gemeenschap en kan al naar gelang van de bestemming gedifferentieerd worden.

III. PRIJZEN OP DE BINNENLANDSE MARKT

Voor de vaststelling van de prijzen van geslachte varkens werden volgende representatieve markten vastgesteld (Verordening nr. 213/67/EEG - 2112/69 - 2090/70-224/72).

<u>België</u>	De gezamenlijke markten van : Genk, Lokeren, Charleroi, Brugge, Herve en Anderlecht
<u>Duitsland (BR)</u>	De gezamenlijke markten van : Bielefeld, Bremen, Düsseldorf, Frankfurt/Main Hannover, Kiel, Krefeld, Mainz, München, Münster Nürnberg, Oldenburg, Stuttgart.
<u>Frankrijk</u>	De gezamenlijke markten van : Rennes, Angers, Caen, Lille, Paris, Lyon, Metz, Toulouse
<u>Italië</u>	De gezamenlijke markten van : Milano, Cremona, Mantova, Modena, Parma, Reggio Emilia, Macerata/Perugia
<u>Luxemburg</u>	De gezamenlijke markten van : Luxembourg, Esch
<u>Nederland</u>	De gezamenlijke markten van : Arnhem, Bortel, Oss, Cuyck a/d Maas

PRIX DE BASE
GRUNDPREIS
PREZZO DI BASE
BASISPRIJS

VIANDE PORCINE
SCHWEINEFLEISCH
CARNE SUINA
VARKENSVLEES

100 kg/PAB

	UC - RE	BELGIQUE/ BELGIE	DLUTSCHLAND (BR)	FRANCE	ITALIA	LUXEMBOURG	NEDERLAND
		Fb	DM	Ff	Lit	Flux	Fl
1.7.1967 - 31.10.67	73,500	3.675,0	294,00	362,87	45.938	3.675,0	266,07
1.11.1967 - 30.6.1968	73,500	3.675,0	294,00	362,87	45.938	3.675,0	266,07
1.7.1968 - 31.7.1968	73,500	3.675,0	294,00	362,87	45.938	3.675,0	266,07
1.8.1968 - 31.10.1968	75,000	3.750,0	300,00	370,28	46.875	3.750,0	271,50
1.11.1968 - 31.10.69	75,000	3.750,0	300,00 274,50(2)	370,28 416,56(1)	46.875	3.750,0	271,50
1.11.1969 - 31.10.70	75,000	3.750,0	274,50	416,56	46.875	3.750,0	271,50
1.11.1970 - 31.10.71	77,250	3.862,5	282,74	429,06	48.281	3.862,5	279,65
1.11.1971 - 31.10.72	80,000	4.000,0	292,90	444,34	50.000	4.000,0	289,60
1.11.1972-31.10.73	82,50	4.125,0	301,95	458,22	51.563	4.125,0	298,65

1) A partir de :/ Ab :/ A decorrere dal :/Vanaf : 0.8.1969.
2) A partir de :/ Ab :/ A decorrere dal :/Vanaf : 28.10.1969.

PRIX D'ECLUSE
EINSCHLEUSUNGSPREISE
PREZZI LIMITE
SLUISPRIJZEN

PRELEVEMENTS ENVERS PAYS TIERS
ABSCHOPFUNGEN GEGENÜBER DRITTLÄNDERN
PRELIEVI VERSO PAESI TERZI
HEFFINGEN TEGENOVER DERDE LANDE

VIANDE PORCINE
SCHWEINEFLEISCH
CARNE SUINA
VARKENSVLEES

100 Kg

PAYS IMPORTATEUR EINFUHRLAND PAESE IMPORTATORE INVOERLAND	PRIX D'ECLUSE - EINSCHLEUSUNGSPREISE PREZZI LIMITE - SLUISPRIJZEN						PRELEVEMENTS - ABSCHOPFUNGEN PRELIEVI - HEFFINGEN					
	13.6.72-31.7.72		1.8.72 - 31.10.72				17.5.72-31.7.72		1.8.72-31.10.72			
	MN	UC - RE	MN	UC - RE	MN	UC - RE	MN	UC - RE	MN	UC - RE	MN	UC - RE
(1) (1)												
A. Porcs abattus - Geschlachtete Schweine - Suini macellati - Geslachte varkens												
BELGIQUE-BELGIE	2,466,1		2,595,6				1,280,7		1,313,6			
DEUTSCHLAND (BR)	180,52		189,99				93,75		96,16			
FRANCE	273,94	49,3219	288,32	51,9111			142,27	25,6144	145,92	26,2728		
ITALIA	30,826		32,444			16,009	16,421					
LUXEMBOURG	2,466,1		2,595,6			1,280,7	1313,6					
NEDERLAND	178,55		187,92			92,72	95,11					
B. Porcs vivants - Lebende Schweine - Suini vivi - Levende varkens												
BELGIQUE-BELGIE	1,896,4		1,996,0				984,9		1010,2			
DEUTSCHLAND (BR)	138,82		146,11				72,09		73,95			
FRANCE	210,66	37,9285	221,72	39,9196			109,40	19,6975	112,22	20,2038		
ITALIA	23,705		24,990			12,311	12,627					
LUXEMBOURG	1,896,4		1,996,0			984,9	1010,2					
NEDERLAND	137,30		144,51			71,30	73,14					
C. Truies vivantes - Lebende Sauen - Scrofe vive - Levende Zeugen												
BELGIQUE-BELGIE	1,612,8		1,697,5				837,60		859,12			
DEUTSCHLAND (BR)	118,06		124,26				61,31		62,89			
FRANCE	179,16	32,2565	188,56	33,9499			93,04	16,7519	95,43	17,1824		
ITALIA	20,160		21,219			10,470	10,739					
LUXEMBOURG	1612,8		1697,5			837,60	859,12					
NEDERLAND	116,77		122,90			60,64	62,20					
D. Pièces de la découpe - Teilstücke - Pezzi staccati - Deelstukken												
1. Jambons - Schinken - Prosciutto - Hammen												
BELGIQUE-BELGIE	3822,4		4023,1				1985,1		2036,1			
DEUTSCHLAND (BR)	279,80		294,49				145,31		149,05			
FRANCE	424,61	76,4489	446,90	80,4622			220,51	39,7024	226,18	40,7229		
ITALIA	47,781		50,289			24,814	25,452					
LUXEMBOURG	3822,4		4023,1			1985,1	2036,1					
NEDERLAND	276,75		291,27			143,72	147,42					

(1) A partir du 12.5.1971: application des dispositions des Règl.(CEE) No. 974/71 et No. 1014/71.
Ab 12.5.1971: Anwendung der Bestimmungen der Verordn. (EWG) No. 974/71 und No. 1014/71.
A partire dal 12.5.1971: applicazione delle disposizioni dei Regol (CEE) No. 974/71 e No. 1014/71.
Vanaf 12.5.1971: toepassing van de bepalingen van Verord. (EEB) No. 974/71 en No. 1014/71.

PRIX D'ECLUSE
EINSCHLEUSUNGSPREISE
PREZZI LIMITE
SLUISPRIJZEN

PRELEVEMENTS ENVERS PAYS TIERS
ABSCHOPFUNGEN GEGENUBER DRITTLÄNDERN
PRELIEVI VERSO PAESI TERZI
HEFFINGEN TEGENOVER DERDE LANDE

VIANDE PORCINE
SCHWEINEFLEISCH
CARNE SUINA
VARKENSVLEES

100 Kg

PAYS IMPORTATEUR EINFUHLAND PAESE IMPORTATORE INVOERLAND	PRIX D'ECLUSE - EINSCHLEUSUNGSPREISE PREZZI LIMITE - SLUISPRIJZEN						PRELEVEMENTS - ABSCHOPFUNGEN PRELIEVI - HEFFINGEN					
	13.6.72-31.7.72		1.8.72-31.10.72				17.5.72-31.7.72		1.8.72-31.10.72			
	MN	UC - RE	MN	UC - RE	MN	UC - RE	MN	UC - RE	MN	UC - RE	MN	UC - RE
2. Epaules - Schultern - Spalle - Schouders												
BELGIQUE-BELGIE	3.008,6		3.166,6				1.562,5		1602,6			
DEUTSCHLAND (BR)	220,23		231,79				114,37		117,31			
FRANCE	334,21	60,1727	351,76	63,3315			173,57	31,2496	178,03	32,0528		
ITALIA	37.608		39.582			19.531	20.033					
LUXEMBOURG	3008,6		3166,6			1562,5	1602,6					
NEDERLAND	217,83		229,26			113,12	116,03					
3. Longes - Kotelettes - Lombata - Karbonaden												
BELGIQUE-BELGIE	3.995,1		4.204,8				2.074,8		2.128,1			
DEUTSCHLAND (BR)	292,44		307,79				151,87		155,78			
FRANCE	443,79	79,9015	467,09	84,0960			230,47	41,4953	236,40	42,5619		
ITALIA	49.938		52.560			25.935	26.601					
LUXEMBOURG	3.995,1		4204,8			2074,8	2128,1					
NEDERLAND	289,24		304,43			150,21	154,07					
4. Poitrines - Brüche - Pancetta ventresca - Buiken												
BELGIQUE-BELGIE	2.145,5		2.258,1				1.114,2		1.142,9			
DEUTSCHLAND (BR)	157,05		165,30				81,56		83,66			
FRANCE	238,33	42,9101	250,84	45,1627			123,77	22,2845	126,95	22,8574		
ITALIA	26.819		28.277			13.928	14.286					
LUXEMBOURG	2.145,5		2258,1			1.114,2	1.142,9					
NEDERLAND	155,33		163,49			80,67	82,74					
5. Lard - Speck - Lardo - Spek												
BELGIQUE-BELGIE	1.035,8		1.090,1				537,9		551,7			
DEUTSCHLAND (BR)	75,82		79,80				39,37		40,39			
FRANCE	115,06	20,7152	121,10	21,8027			59,75	10,7581	61,29	11,0346		
ITALIA	12.947		13.627			6.724	6.897					
LUXEMBOURG	1.035,8		1.090,1			537,9	551,7					
NEDERLAND	74,99		78,93			38,94	39,95					

(1) Voir foot-note page 16/ Siehe Fussnote Seite 16/ Vedi nota pagina 16/ zie voetnota blz.16.

PRIX CONSTATES SUR LE MARCHÉ INTERIEUR
 PREISE FESTGESTELLT AUF DEM INLÄNDISCHEN MARKT
 PREZZI CONSTATATI SUL MERCATO NAZIONALE
 PRIJZEN WAARGENOMEN OP DE BINNENLANDSE MARKT

VIANDE PORCINE
 SCHWEINEFLEISCH
 CARNE SUINA
 VARKENSVLEES

100 Kg

MARCHES MÄRKTE MERCATI MARKTEN	Description - Beschreibung Descrizione - Omschrijving			1 9 7 2												
				FEB	MAR	APR	MAI	JUN	JUL	AUG	SEP	OCT	NOV	DEC		
BELGIQUE - BELGIË																
5 MARCHES MARKTEN	Porcs Classe E (extra) Varkens	PAB	Fb	4991,0	4965,0	4983,0	5082,0	5168,0	5153,0	5099,0						
	Porcs Classe I (bien en viande) Varkens (volvlezig)		Fb	4528,0	4426,0	4412,0	4527,0	4558,0	4396,0	4432,0						
	Porcs Classe II (en viande) Varkens (vlezig)		Fb	4216,0	4119,0	4082,0	4227,0	4268,0	4023,0	4098,0						
	Porcs (moyennement viandé) Varkens (minder vlezig)		Fb	3948,0	3874,0	3839,0	3951,0	3993,0	3772,0	3850,0						
	Truies Zeugen		Fb	4005,0	3997,0	4107,0	4082,0	4203,0	4056,0	3986,0						
DEUTSCHLAND (BR)																
13 MÄRKTE	Schweine Mändelklasse II (Fleischig)	PAB	DM	312,23	307,74	294,19	303,87	304,28	301,34	318,21						
	Schweine Mändelklasse III (ve niger fleischig)		DM						
	Sauen		DM						
FRANCE																
8 MARCHES	Porcs classe II (en viande)	PAB	Ff	484,38	479,32	467,60	471,27	483,87	485,38	484,57						
	Porcs classe III (moyennement en viande)		Ff	458,75	454,28	442,08	446,13	458,63	459,47	459,17						
	Coches	PVI	Ff						
ITALIA																
7 MERCATI	Suini da 125 - 145 kg	PVI	Lit	44893	44340	43299	43685	43247	42470	43945						
	Suini da 146 - 180 kg		Lit	44624	44155	43196	43592	43141	42308	43718						
	Suini oltre 180 kg		Lit	44261	43841	43030	43417	42997	42132	43439						
	Scrofe		Lit						
LUXEMBOURG																
2 MARCHES	Porcs classe I (bien en viande)	PAB	Flux	4977,6	4968,4	4900,3	4849,2	4926,3	5090,0	5148,4						
	Porcs classe II (en viande)		Flux	4643,1	4582,3	4552,3	4499,0	4541,7	4644,4	4696,6						
	Porcs classe III (moyennement en viande)		Flux	4327,1	4293,7	4200,7	4172,7	4167,7	4269,4	4320,8						
	Truies		Flux	3690,5	3700,5	3692,5	3648,5	3669,7	3725,2	3707,1						
NEDERLAND																
4 MARKTEN	Varkens Klasse E (extra)	PAB	F1	314,48	298,98	289,42	289,85	296,67	289,71	297,20						
	Varkens Klasse I (volvlezig)		F1	309,48	293,98	284,42	284,85	291,67	284,71	292,20						
	Varkens Klasse II (vlezig)		F1	294,48	278,98	269,42	269,85	276,67	269,71	277,20						
	Varkens Klasse III (minder vlezig)		F1	284,48	268,98	259,42	259,85	266,67	259,71	267,20						
	Varkens Klasse IV (andere)		F1	279,48	263,98	254,42	254,85	261,67	254,71	262,20						
			F1													
1 HERTOGENBOSCH	Zeugen	PVI	F1	228,62	228,20	226,50	229,00	235,20	218,12	222,20						

PRIX CONSTATES SUR LE MARCHÉ INTERIEUR
 PREISE FESTGESTELLT AUF DEM INLÄNDISCHEN MARKT
 PREZZI CONSTATATI SUL MERCATO NAZIONALE
 PRIJZEN WAARGENOMEN OP DE BINNENLANDSE MARKT

VIANDE PORCINE
 SCHWEINEFLEISCH
 CARNE SUINA
 VARKENSVLEES

100 Kg

MARCHES MÄRKTE MERCATI MARKTEN	Description - Beschreibung Descrizione - Omschrijving			100 Kg												
				JUL				AUG				SEP				
				10-16	17-23	24-30	31-6	7-13	14-20	21-27	28-3	4-10	11-17	18-24		
BELGIQUE - BELGIË																
5 MARCHES MÄRKTE	Porcs classe E (extra) VARKENS classe E (extra)	PAB	Fb	5156,0	-	-	5067,0	5067,0	5106,0	5122,0	5148,0	5220,0				
	Porcs (bien en viande) VARKENS classe I (volvlezig)		Fb	4380,0	-	-	4387,0	4416,0	4453,0	4424,0	4507,0	4658,0				
	Porcs (moyennement viande) VARKENS classe II (vlezig)		Fb	3979,0	-	-	4019,0	4099,0	4098,0	4114,0	4189,0	4367,0				
	Porcs (moyennement viande) VARKENS classe III (minder vlezig)		Fb	3729,0	-	-	3808,0	3799,0	3860,0	3862,0	3962,0	4052,0				
	Truies Zeugen		Fb	4050,0	-	-	4050,0	3800,0	4125,0	4000,0	3950,0	4100,0				
DEUTSCHLAND (BR)																
13 MÄRKTE	Schweine Handelsklasse II (Fleischig)	PAB	IM	302,23	302,69	298,69	304,92	318,85	320,89	320,08	329,15	334,38				
	Schweine Handelsklasse III (weniger fleischig)		IM				
	Sauen		IM			
FRANCE																
8 MARCHES	Porcs classe II (en viande)	PAB	FR	485,50	485,38	485,50	484,50	483,63	483,88	485,25	486,38	490,88				
	Porcs classe III (moyennement viande)		FR	459,13	459,75	459,25	458,75	458,25	458,75	459,88	460,88	465,00				
	Coches	PVI	FR				
ITALIA																
7 MERCATI	Suini da 125 - 145 kg	PVI	Lit	41714	43214	43529	43157	43264	43422	44586	46114	47864				
	Suini da 146 - 180 kg		Lit	41529	43086	43357	42929	43036	43193	44364	45886	47436				
	Suini oltre 180 kg		Lit	41514	42786	43071	42657	42764	42921	44057	45614	47107				
	Scrofe		Lit			
LUXEMBOURG																
2 MARCHES	Porcs classe I (bien en viande)	PAB	Flux	5080,0	5090,0	5155,0	5175,0	5100,0	5125,0	5185,0	5170,0	5090,0				
	Porcs classe II (en viande)		Flux	4660,0	4625,0	4685,0	4665,0	4625,0	4670,0	4800,0	4735,0	4700,0				
	Porcs classe III (moyennement viande)		Flux	4250,0	4315,0	4315,0	4255,0	4315,0	4340,0	4390,0	4275,0	4250,0				
	Truies		Flux	3695,0	3750,0	3700,0	3725,0	3675,0	3660,0	3775,0	3700,0	3660,0				
NEDERLAND																
4 MARKTEN	VARKENS Klasse E(Extra)	PAB	F1	288,53	288,53	288,53	288,53	293,30	297,45	302,50	307,30	316,90				
	VARKENS Klasse I(volvlezig)		F1	283,53	283,53	283,53	283,53	288,30	292,45	297,50	302,30	311,90				
	VARKENS Klasse II(vlezig)		F1	268,53	268,53	268,53	268,53	273,30	277,45	282,50	287,30	296,90				
	VARKENS Klasse III (minder vlezig)		F1	258,53	258,53	258,53	258,53	263,30	267,45	272,50	277,30	286,90				
	VARKENS Klasse IV(andere)		F1	253,53	253,53	253,53	253,53	258,30	262,45	267,50	272,30	281,90				
			F1													
's HERTOGENBOSCH	Zeugen	PVI	F1	213,0	212,50	214,50	216,00	217,50	217,50	227,50	232,50					

QUALITE DE REFERENCE
REFERENZQUALITAT
QUALITA DI RIFERIMENTO
REFERENTIEKWALITEIT

PRIX DE MARCHÉ
MARKTPREISE
PREZZI DI MERCATO
MARKTPRIJZEN

PRIX DE REFERENCE
REFERENZPREISE
PREZZI DI RIFERIMENTO
REFERENTIEPRIJZEN

VIANDE PORCINE
SCHWEINEFLEISCH
CARNE SUINA
VARKENSVLEES

100 Kg

Marchés Märkte Mercati Markten	Description Beschreibung Descrizione Omschrijving		1972							1973			
			JUN	JUL	AUG	SEP	OKT	NOV	DEC	JAN	FEB	MAR	APR
BELGIQUE-BELGIE													
5 MARCHES + ANDEBLECHT	Porcs	Prix de marché Marktprijzen	Fb	4316,5	4067,4	4097,0							
	varkens (classe II) PAB	Prix de référence Referentieprijzen	Fb	4316,5	4067,4	4097,0							
			UC-RE		86,330	81,348	81,940						
DEUTSCHLAND (BR)													
13 NORDRH.- WESTF. MÄRKTE	Schweine Klasse II PAB	Marktpreise	DM	304,28	301,34	318,21							
		Referenzpreise	DM	304,28	301,34	318,21							
			RE		83,137	82,333	86,943						
FRANCE													
8 MARCHES	Porcs classe II PAB	Prix de marché	Ff	483,87	485,38	484,57							
		Prix de référence	Ff	483,87	485,38	484,57							
			UC		87,118	87,390	87,244						
ITALIA													
7 MERCATI	ø Suini da 146-180kg 125-180kg PVI	Prezzi di mercato PVI	Lit	43.176	42.362	43.794							
		Prezzi di riferimento PAB	Lit	57.201	55.461	57.322							
			UC		91,522	88,738	91,715						
LUXEMBOURG													
2 MARCHES	Porcs classe II PAB	Prix de marché	Flux	4541,7	4644,4	4696,6							
		Prix de référence	Flux	4541,7	4644,4	4696,6							
			UC		90,834	92,888	93,932						
NEderland													
4 MARKTEN	Varkens Klasse II (75-85kg) PAB	Marktprijzen	F1	276,67	269,71	277,20							
		Referentieprijzen	F1	276,67	269,71	277,20							
			RE		76,428	74,505	76,575						

QUALITE DE REFERENCE
REFERENZQUALITAT
QUALITA DI RIFERIMENTO
REFERENTIEKwaliteit

PRIX DE MARCHÉ
MARKTPREISE
PREZZI DI MERCATO
MARKTPRIJZEN

PRIX DE REFERENCE
REFERENZPREISE
PREZZI DI RIFERIMENTO
REFERENTIEPRIJZEN

VIANDE PORCINE
SCHWEINEFLEISCH
CARNE SUINA
VARKENSVLEES

Marchés Märkte Mercati Markten	Description Beschreibung Descrizione Omschrijving		100 Kg											
			1972											
			JUL			AUG						SEP		
			10-16	17-23	24-30	31-6	7-13	14-20	21-27	28-3	4-10	11-17	18-24	
BELGIQUE-BELGIE														
5 MARCHES + ANDERLECHT	Porcs varkens classe II PAB	Prix de marché Marktprijzen	Fb	4026,5	-	-	4049,5	4094,5	4097,0	4106,0	4157,0	4285,0		
		Prix de référence Referentieprijsen	Fb	4026,5	-	-	4049,5	4094,5	4097,0	4106,0	4157,0	4285,0		
			UC-RE	80,530	-	-	80,990	81,890	81,940	82,120	83,140	85,700		
DEUTSCHLAND (BR)														
13 NORDRH.- WESTF. MÄRKTE	Schweine Klasse II PAB	Marktpreise	DM	302,23	302,69	298,69	304,92	318,85	320,85	320,08	329,15	334,38		
		Referenzpreise	DM	302,23	302,69	298,69	304,92	318,85	320,85	320,08	329,15	334,38		
			RE	82,576	82,702	81,609	83,311	87,117	87,664	87,454	89,932	91,361		
FRANCE														
8 MARCHES	Porcs classe II PAB	Prix de marché	Ff	485,50	485,38	485,50	484,50	483,63	483,88	485,25	486,38	490,88		
		Prix de référence	Ff	485,50	485,38	485,50	484,50	483,63	483,88	485,25	486,38	490,88		
			UC	87,411	87,390	87,411	87,231	87,074	87,120	87,366	87,570	88,380		
ITALIA														
7 MERCATI	Ø Suini da 146-180kg 125-180kg PVI	Prezzi di mercato PVI	Lit	41.591	43.129	43.414	43.005	43.112	43.269	44.438	45.962	47.579		
		Prezzi di riferimento	Lit	54.458	56.457	56.829	56.296	56.436	56.640	58.160	60.141	62.242		
			UC	87,133	90,331	90,926	90,074	90,298	90,624	93,056	96,226	99,587		
LUXEMBOURG														
2 MARCHES	Porcs classe II PAB	Prix de marché	Flux	4660,0	4625,0	4685,0	4665,0	4625,0	4670,0	4800,0	4735,0	4700,0		
		Prix de référence	Flux	4660,0	4625,0	4685,0	4665,0	4625,0	4670,0	4800,0	4735,0	4700,0		
			UC	93,200	92,500	93,700	93,300	92,500	93,400	96,000	94,700	94,000		
NEDERLAND														
4 MARKTEN	Varkens Klasse II (75-85 kg) PAB	Marktprijzen	Fl	268,53	268,53	268,53	268,53	273,30	277,45	282,50	287,30	296,90	296,90	
		Referentieprijsen	Fl	268,53	268,53	268,53	268,53	273,30	277,45	282,50	287,30	296,90	296,90	
			RE	74,180	74,180	74,180	74,180	75,497	76,644	78,039	79,365	82,017	82,017	

PORCS ABATTUS

Prix de référence et
prix d'écluse

GESCHLACHTETE SCHWEINE

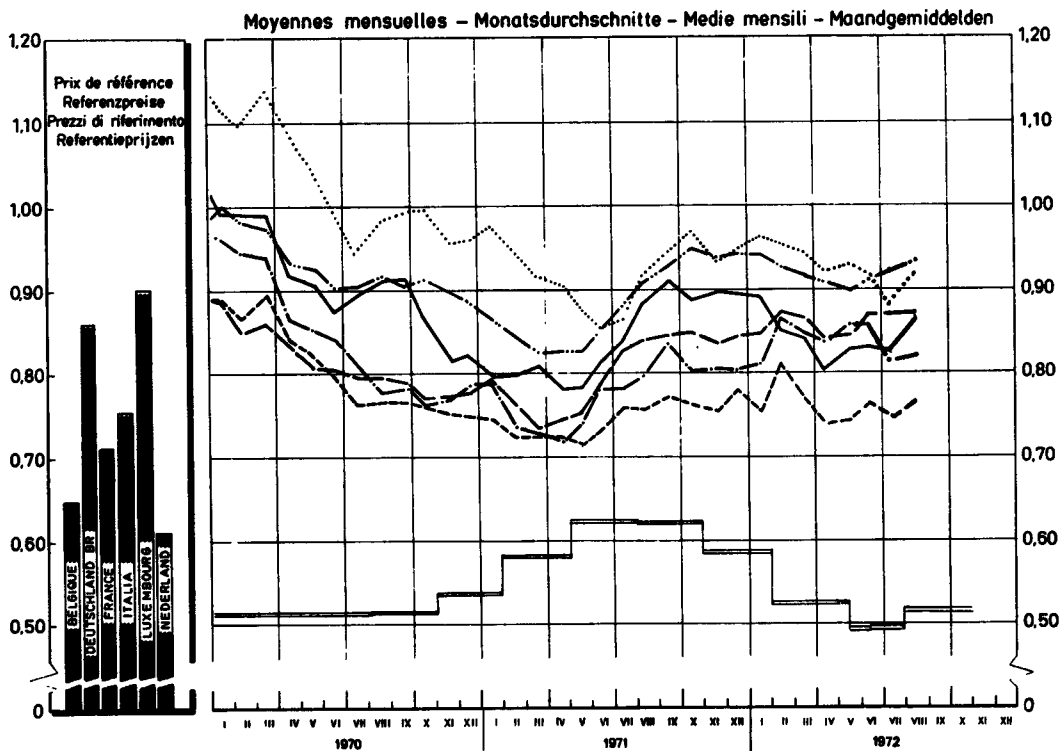
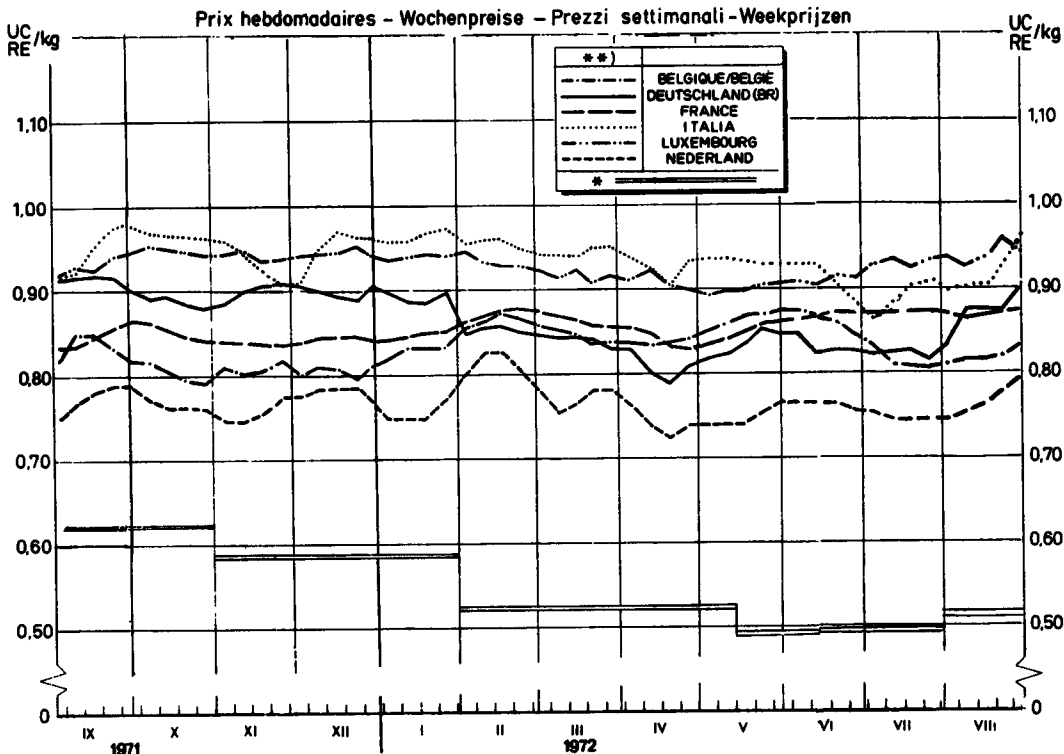
Referenzpreise und
Einschleusungspreise

SUINI MACELLATI

Prezzi di riferimento e
prezzi limiti

GESLACHTE VARKENS

Referentieprijzen en
sluisprijzen



*) Prix d'écluse envers pays tiers / Einschleusungspreis gegenüber Drittländern / Prezzo limite verso paesi terzi / Sluisprijs tegenover derde landen
 ***) Prix de référence / Referenzpreise / Prezzi di riferimento / Referentieprijzen

ECLAIRCISSEMENTS CONCERNANT LE GRAPHIQUE : "EVOLUTION DES PRIX
DES PORCS DANS LES PAYS DE LA CEE"
(moyenne mobile de 12 mois en UC par 100 kg poids abattu)

Les prix, qui ont servi de base pour l'établissement du graphique, se rapportaient, pour la période qui précédait l'instauration, au 1er juillet 1967, d'un marché unique pour la viande porcine, aux qualités de référence sur les marchés représentatifs des Etats membres. A la rigueur, ces prix ont été corrigés afin de les rendre comparables entr'eux. Pour les prix valables à partir du 1er juillet 1967, il faut se référer aux éclaircissements pages 7 à .

o o o

Note: Pour la France et l'Italie, les prix pour la qualité de référence, respectivement pour les années 1950-1957 et 1950-1956, n'étaient pas disponibles. Les calculs ont donc été faits sur base d'autres données.

1. Pour la France : ont été pris en considération les prix des porcs vivants cat. I sur le marché de La Villette, lesquels ont été convertis en prix poids abattu (x 1,3). Vu la différence de qualité (les cotations de La Villette étant, pendant la période de 1958-1964, inférieures de 2,3 % à celles de la qualité "Belle coupe" aux Halles centrales de Paris), il y eût lieu d'ajuster ces prix (x 1,0235).
2. Pour l'Italie : ont été reprises les cotations sur le marché de Milano pour les porcs de 150 kg poids vif, qui ont été converties ensuite en prix poids abattu (x 1,3).

ERLÄUTERUNGEN ZUM SCHAUBILD : "ENTWICKLUNG DER SCHWEINEPREISE IN DEN LÄNDERN DER EWG"
(Gleitender 12-Monatsdurchschnitt - RE je 100 kg Schlachtgewicht)

Die diesem Schaubild zugrunde liegenden Preise waren Preise auf den Referenzmärkten für Schweine der Referenzqualität zum Zeitpunkt vor der Errichtung eines gemeinsamen Marktes für Schweinefleisch am 1. Juli 1967. Die Preise sind teilweise berichtigt worden, damit sie untereinander vergleichbar sind. Für die Preise, die ab 1. Juli 1967 gültig sind, gelten die Erläuterungen auf den Seiten 9 - 10.

o o o

Bemerkung : Für Frankreich und Italien sind die Preise für die Referenzqualität für die Jahre 1950-1957 beziehungsweise 1950-1956 nicht vorhanden. Aus diesem Grunde sind für diese Zeiträume Preise aus vorhandenen Angaben errechnet worden.

1. Für Frankreich wird dabei ausgegangen von Preisen für lebende Schweine, Kat. I, auf dem Markt von "La Villette". Nach Umrechnung dieser Preise auf Basis Schlachtgewicht (x 1,3) wurden die Ergebnisse umgerechnet (x 1,0235), um den Qualitätsunterschied auszugleichen, da im Durchschnitt der Jahre 1958-1964 diese Preise von "La Villette" um 2,3 % niedriger gewesen sind, als diejenigen für die Referenzqualität ("belle coupe") in den "Halles centrales de Paris".
2. Für Italien wurden für den oben genannten Zeitraum die Notierungen auf dem Markt von Milano für Schweine mit 150 kg Lebendgewicht verwendet, die dann auf Basis Schlachtgewicht (x 1,3) umgerechnet worden sind.

SPIEGAZIONI RELATIVE AL GRAFICO : "EVOLUZIONE DEI PREZZI DEI SUINI NEI PAESI DELLA CEE"
(media mobile di 12 mesi-UC per 100 kg peso morto)

I prezzi presi come base per la realizzazione del grafico, si riferiscono, per il periodo precedente l'entrata in vigore, il 1° luglio 1967, del mercato unico delle carni suine, alle qualità di referenza sui mercati rappresentativi degli Stati membri. Se del caso, detti prezzi sono stati corretti per renderli comparabili fra loro. Per i prezzi, in vigore a partire dal 1° luglio 1967, riferirsi a chiarimenti della pagine da 11 - 12.

o o o

Nota : I prezzi per la qualità di riferimento, per la Francia e l'Italia rispettivamente per gli anni 1950-1957 e 1950-1956, non erano disponibili. I calcoli sono stati dunque eseguiti sulla base di altri dati.

1. Per la Francia : sono stati presi in considerazione i prezzi dei suini vivi Cat. I sul mercato de "La Villette", i quali sono stati convertiti in prezzi peso morto (x 1,3). E' stato necessario adattare questi prezzi (x 1,0235) - vista la differenza di qualità (essendo le quotazioni de "La Villette" , durante il periodo 1958-1964, inferiori di 2,3 % a quelle della qualità "Belle coupe" alle "Halles centrales de Paris").
2. Per l'Italia : sono state prese in considerazione le quotazioni sul mercato di Milano per i suini da 150 kg peso vivo, che , in seguito, sono state convertite in prezzi peso morto (x 1,3).

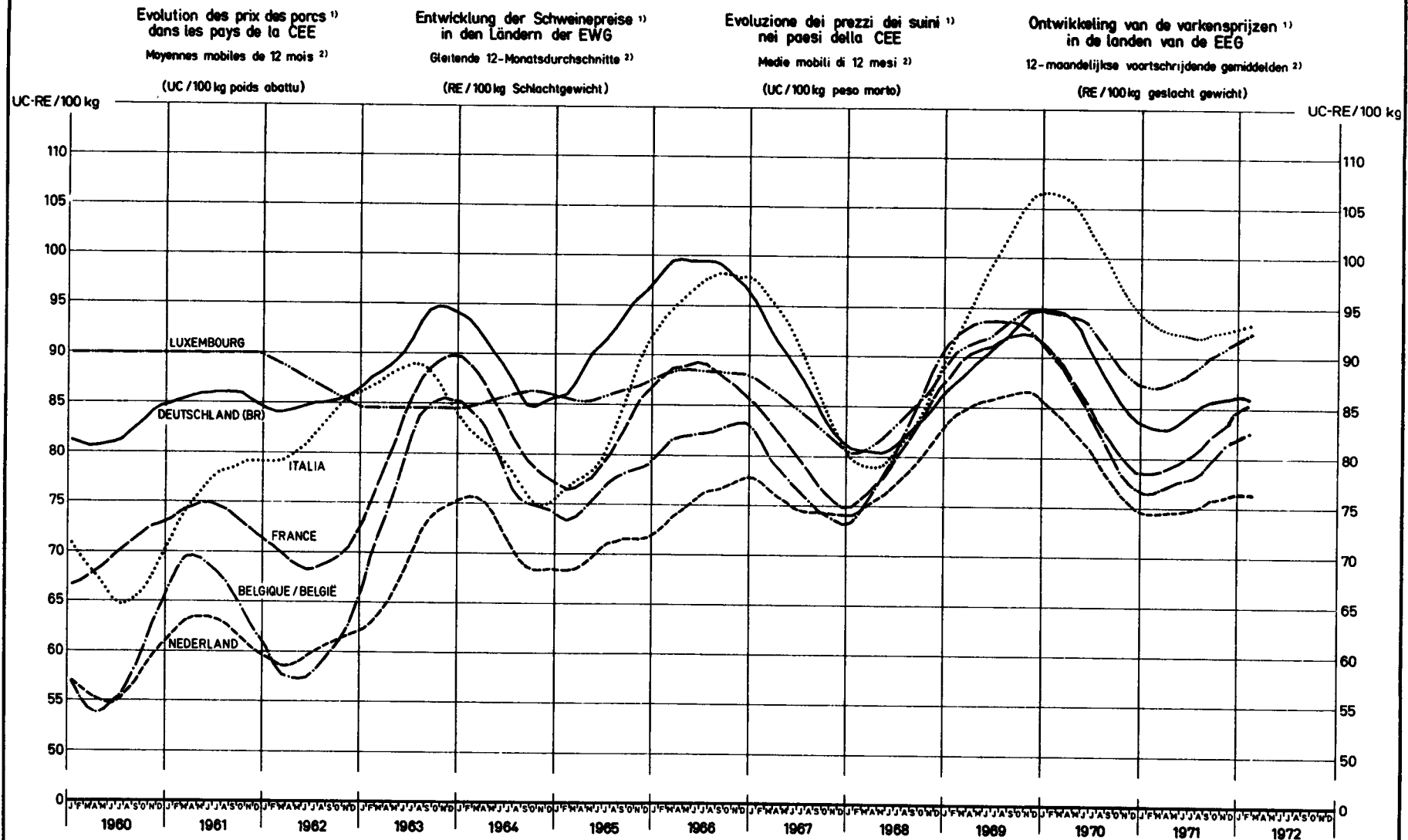
TOELICHTING OP DE GRAFIEK : "ONTWIKKELING VAN DE VARKENSPRIJZEN IN DE LANDEN VAN DE EEG"
(12-maandelijks voortschrijdend gemiddelde-RE per 100 kg geslacht gewicht)

Voor de samenstelling van de grafiek werden, voor de periode voor de inwerkingtreding van de gemeenschappelijke markt voor varkensvlees op 1 juli 1967, de prijzen genomen die betrekking hadden op de op de referentiemarkten van de Lid-Staten verhandelde referentiekwaliteiten, waarop eventueel correcties werden toegepast, ten einde ze onderling vergelijkbaar te maken. Voor de prijzen vanaf 1 juli 1967, zij verwezen naar de toelichting op blz.13 - 14.

o o o

Nota : Voor Frankrijk en Italië waren de prijzen voor de referentiekwaliteit respectievelijk voor de jaren 1950-1957 en 1950-1956 niet beschikbaar. Daarom werden zij vastgesteld aan de hand van andere wel beschikbare gegevens.

1. Voor Frankrijk werd uitgegaan van de prijzen voor levende varkens cat. I op de markt van La Villette. Na omrekening van deze prijzen op basis geslacht gewicht (x 1,3) vond een aanpassing voor verschil in kwaliteit plaats (x 1,0235), omdat gemiddeld over de jaren 1958-1964 de prijzen van La Villette 2,3 % lager lagen dan die van "Belle coupe" in de "Halles centrales de Paris".
2. Voor Italië werden de noteringen op de markt van Milano voor varkens van 150 kg levend gewicht genomen, en omgerekend op basis geslacht gewicht (x 1,3).



¹⁾ Prix de la qualité de référence - Preise der Referenzqualität - Prezzi della qualità di riferimento - Prijzen van de referentiekwaliteit.

²⁾ calculées après conversion des prix originaux en UC au cours de change valable dans chacun des mois en question - berechnet nach Umrechnung der Originalpreise in RE zu den in den einzelnen Monaten jeweils gültigen Wechselkursen - calcolate dopo conversione in UC dei prezzi originali in base al tasso di cambio in vigore in ciascun mese - berekend na omrekening van de originele prijzen in RE tegen de geldende wisselkoersen

PRIX CONSTATES SUR LE MARCHÉ INTERIEUR
 PREISE FESTGESTELLT AUF DEM INLANDISCHEN MARKT
 PREZZI CONSTATATI SUL MERCATO NAZIONALE
 PRIJZEN WAARGENOMEN OP DE BINNENLANDSE MARKT

VIANDE PORCINE
 SCHWEINFLEISCH
 CARNE SUINA
 VARKENSVLEES

Kg

Pays Länder Paesi Landen	Marchés Märkte Mercati Markten	Qualités Qualitäten Qualità Kwaliteiten		1971		1972												
				NOV	DEC	JAN	FEB	MAR	APR	MAI	JUN	JUL	AUG	SEP	OCT	NOV		
BELGIQUE/ BELGIE	Anderlecht	Jambon - Ham	Fb	63,13	63,80	64,38	65,75	65,20	64,75	64,88	65,30	63,38	62,70					
		Longes - Karbonadestangen	Fb	71,38	71,50	72,88	73,13	72,20	71,50	75,63	79,10	78,00	79,80					
		Epaules - Schouders	Fb	46,63	47,90	49,50	51,88	49,80	49,25	50,63	51,20	50,00	48,90					
		Lard de poitrine, Buikspek	Fb	30,88	29,70	29,00	30,50	30,10	28,13	28,00	28,50	28,63	28,50					
		Lard, frais Spek, vers	Fb	13,00	12,70	12,00	12,13	11,90	11,50	11,50	11,55	11,50	10,30					
	Moyenne du pays Landesgemiddelde	Saindoux-Reuzel	Fb	18,00	18,00	18,00	16,00	16,00	16,00	16,00	16,00	15,00						
DEUTSCHLAND (BR)	2 Märkte	Schinken	DM	4,595	4,421	4,269	4,475	4,450	4,569	4,450	4,461	4,311	4,434					
		Kotelettstränge	DM	6,023	5,918	6,171	6,325	6,300	6,258	6,452	6,651	6,705	7,131					
		Schultern	DM	3,574	3,606	3,617	3,573	3,545	3,638	3,675	3,589	3,623	3,714					
		Bäuche und Bauchspeck	DM	2,649	2,580	2,400	2,492	2,467	2,291	2,098	2,095	2,117	2,310					
		Speck, frisch	DM	0,752	0,736	0,675	0,676	0,646	0,674	0,534	0,484	0,488	0,515					
	Landesdurchschnitt	Schmalz	DM	1,339	1,369	1,365	1,315	1,312	1,310	1,310	1,298	1,290	1,255					
FRANCE	Halles centrales de Paris	Jambon	Ff	6,200	6,310	6,720	6,860	6,550	6,420	6,320	6,300	6,210	6,120					
		Longes	Ff	7,420	7,250	7,520	7,590	7,550	7,490	8,310	8,530	8,560	8,520					
		Epaules	Ff	3,780	4,070	3,510	3,520	3,390	3,210	3,260	3,340	3,300	3,260					
		Poitrines (entrelardées)	Ff	4,000	4,080	3,220	3,600	3,380	2,660	2,900	2,970	2,800	3,020					
		Lard, frais	Ff	1,600	1,620	0,990	0,860	0,710	0,650	0,700	0,710	0,740	0,830					
		Saindoux	Ff	1,690	1,610	1,600	1,600	1,530	1,500	1,500	1,530	1,550	1,580					
ITALIA	Milano	Prosciutto	Lit	1.280	1.284	1.293	1.295	1.232	1.195	1.180	1.172	1.113	1.114					
		Lombata	Lit	1.258	1.080	1.028	955	1.052	1.053	1.143	1.108	1.053	1.194					
		Spalla	Lit	635	662	653	708	686	685	698	718	723	708					
		Pancetta (ventresca)	Lit	500	512	488	458	426	430	430	430	433	434					
		Lardo, fresco	Lit	300	344	323	300	290	290	290	290	290	290					
		Strutto	Lit	140	149	127	118	116	117	109	108	104	109					
LUXEMBOURG	Moyenne du pays	Jambon	Flux	70,42	71,00	71,68	70,86	69,15	69,30	69,79	69,63	69,00	70,00					
		Longes	Flux	76,38	75,92	75,00	76,00	77,29	78,12	80,10	81,00	82,13	85,10					
		Epaules	Flux	48,77	47,98	49,00	49,50	49,84	48,60	48,55	47,90	48,00	48,00					
		Poitrines (entrelardées)	Flux	31,47	31,52	32,94	34,00	32,45	30,70	31,45	30,37	28,75	29,45					
		Lard, frais	Flux	16,15	16,50	16,50	16,50	16,50	16,50	16,50	16,50	15,75	16,50					
		Saindoux	Flux					
NEDERLAND	3 markten	Ham	Fl	4,823	4,862	4,883	5,025	5,092	5,018	4,950	5,022	4,860						
		Karbonadestangen	Fl	5,575	5,622	5,708	5,828	5,664	5,703	6,003	6,110	6,083						
		Schouders	Fl	3,450	3,556	3,643	3,825	3,826	3,810	4,065	4,026	3,825						
		Buiken, ook Buikspek	Fl	2,955	2,930	2,925	2,905	2,896	2,740	2,618	2,622	2,503						
		Spek, vers	Fl	1,348	1,330	1,398	1,453	1,380	1,405	1,370	1,450	1,420						
		Reuzel	Fl	0,715	0,730	0,730	0,740	0,730	0,700	0,700	0,700	0,700						

PRIX CONSTATES SUR LE MARCHÉ INTERIEUR
 PREISE FESTGESTELLT AUF DEM INLÄNDISCHEN MARKT
 PREZZI CONSTATATI SUL MERCATO NAZIONALE
 PRIJZEN WAARGENOMEN OP DE BINNENLANDSE MARET

VIANDE PORCINE
 SCHWEINEFLEISCH
 CARNE SUINA
 VARKENSVLEES

Kg

Pays Länder Paesi Landen	Marchés Märkte Mercati Markten	Qualités Qualitäten Qualità Kwaliteiten		1972													
				JUL				AUG				SEP					
				3-9	10-16	17-23	24-30	31-6	7-13	14-20	21-27	28-3	4-10	11-17	18-24	25-1	
BELGIQUE/ BELGIE	Anderlecht	Jambon - Ham	Fb	63,00	63,50	-	-	63,00	62,50	62,50	62,50	63,00	63,50				
		Longes - Karbonadestrogen	Fb	78,00	78,00	-	-	80,00	80,00	80,00	80,00	79,00	79,00				
		Epaules - Schouders	Fb	50,00	50,00	-	-	48,50	48,50	48,50	49,00	50,00	50,50				
		Lard de poitrine - Buikspek	Fb	29,00	28,50	-	-	28,50	28,00	28,00	28,50	29,50	31,00				
		Lard, frais - Spek, vers	Fb	11,50	11,50	-	-	11,50	10,00	10,00	9,50	10,50	12,00				
	Moyenne du pays - Landesgemiddelde	Saindoux-Reuzel	Fb	15,00	15,00	15,00	15,00										
DEUTSCHLAND (BR)	2 Märkte	Schinken	DM	4,400	4,300	4,275	4,238	4,363	4,413	4,425	4,400	4,650	4,750				
		Kotelettstränge	DM	6,675	6,663	6,688	6,763	6,875	7,275	7,325	7,100	6,975	7,050				
		Schultern	DM	3,650	3,650	3,638	3,550	3,600	3,675	3,700	3,700	4,000	3,988				
		Bäuche und Bauchspeck	DM	2,125	2,125	2,125	2,100	2,050	2,225	2,325	2,350	2,750	2,975				
		Speck, frisch	DM	0,488	0,488	0,488	0,488	0,488	0,488	0,525	0,513	0,588	0,638				
	Landesdurchschnitt	Schmalz	DM	1,290	1,290	1,290	1,290	1,255	1,255	1,255	1,255	1,255					
FRANCE	Halles centrales de Paris	Jambon	Ff	6,200	-	6,250	6,200	6,150	6,150	6,100	6,100	6,100	6,250				
		Longes	Ff	8,450	-	8,650	8,700	8,700	8,450	8,600	8,450	8,350	8,650				
		Epaules	Ff	3,500	-	3,150	3,050	3,100	3,100	3,200	3,400	3,650	4,000				
		Poitrines (entrelardées)	Ff	2,000	-	2,700	2,500	2,750	2,900	3,050	3,200	3,300	3,450				
		Lard, frais	Ff	0,750	-	0,750	0,700	0,750	0,750	0,800	0,900	1,050	1,150				
		Saindoux	Ff	1,550	-	1,550	1,550	1,550	1,550	1,600	1,600	1,600	1,600				
ITALIA	Milano	Prosciutto	Lit	1120	1110	1110	1110	1110	1110	1110	1100	1130					
		Lombata	Lit	1050	1030	1030	1100	1150	1180	1180	1230	1230					
		Spalla	Lit	720	720	720	730	720	700	700	700	720					
		Pancetta (ventresca)	Lit	430	430	430	440	440	430	430	430	440					
		Lardo, fresco	Lit	290	290	290	290	290	290	290	290	290					
		Strutto	Lit	103	103	103	108	108	108	108	108	113					
LUXEMBOURG	Moyenne du pays	Jambon	Flux	69,00	69,00	69,00	69,00	70,00	71,00	70,00	69,00	70,00	72,00				
		Longes	Flux	81,00	81,50	83,00	83,00	84,00	85,00	85,50	85,50	85,50	85,50				
		Epaules	Flux	48,00	48,00	48,00	48,00	48,00	48,00	48,00	48,00	48,00	48,00				
		Poitrines (entrelardées)	Flux	28,00	29,00	29,00	29,00	29,00	30,00	30,00	29,00	29,00	30,00				
		Lard, frais	Flux	16,50	16,50	15,00	15,00	16,50	16,50	16,50	16,50	16,50	14,00	16,00			
		Saindoux	Flux				
NEDERLAND	3 markten	Ham	F1	4,950	4,870	4,780	4,840	4,980	4,930	4,990	5,150						
		Karbonadestrogen	F1	6,000	6,040	6,090	6,200	6,600	6,800	6,840	6,760						
		Schouders	F1	3,900	3,900	3,840	3,660	3,780	3,870	3,970	4,080						
		Buiken, ook Buikspek	F1	2,570	2,570	2,460	2,410	2,490	2,510	2,540	2,580						
		Spek, vers	F1	1,450	1,450	1,350	1,430	1,350	1,350	1,440	1,480						
		Reuzel	F1	0,700	0,700	0,700	0,700	0,700	0,700	0,680	0,680						

Eclaircissements concernant les prix des oeufs (prix fixés et prix de marché)
et les prélèvements à l'importation repris dans cette publication

INTRODUCTION

Il a été prévu, par la voie du Règlement n° 21/62/CEE du 4/4/1962 (Journal Officiel n° 30 du 20.4.1962), que l'organisation commune des marchés serait, dans le secteur des oeufs, établie graduellement à partir du 30 juillet 1962 et que cette organisation de marché comporterait principalement un régime de prélèvements intra-communautaires et de prélèvements envers les pays tiers, calculés notamment sur la base des prix des céréales fourragères.

L'instauration, à partir du 1er juillet 1967, d'un régime de prix unique des céréales dans la Communauté a conduit à la réalisation à cette date d'un marché unique dans le secteur des oeufs. Il en est résulté la suppression des prélèvements intracommunautaires.

I. REGIME DES PRIXPrix fixés

Prix d'écluse : (Règlement n° 122/67/CEE - art. 7)

Conformément à l'art. 7 du Règlement n° 122/67/CEE du 13.6.1966 (Journal Officiel du 19.6.1967 - 10ème année, n° 117) portant organisation commune des marchés dans le secteur des oeufs, la Commission, après consultation du Comité de gestion, fixe pour la Communauté les prix d'écluse. Ces prix d'écluse sont fixés à l'avance pour chaque trimestre et sont valables à partir du 1er novembre, du 1er février, du 1er mai et du 1er août. Lors de leur fixation, il est tenu compte du prix sur le marché mondial de la quantité de céréales fourragères nécessaire à la production d'un kg d'oeufs en coquille. Il est également tenu compte des autres coûts d'alimentation ainsi que des frais généraux de production et de commercialisation.

II. REGIME DES ECHANGES AVEC LES PAYS TIERS

Prélèvements à l'importation : (Règlement n° 122/67/CEE - art. 3)

Ils sont fixés à l'avance pour chaque trimestre et sont applicables aux produits visés à l'art. 1er du Règlement n° 122/67/CEE, à savoir :

Numéro du tarif douanier commun	Désignation des produits
a) ex 04.05 A	Oeufs de volaille de basse-cour en coquille, frais ou conservés
b) ex 04.05 B I	Oeufs dépourvus de leur coquille et jaunes d'oeufs, de volaille de basse-cour, propres à des usages alimentaires, frais, conservés, séchés ou sucrés

En ce qui concerne le calcul des divers prélèvements à l'importation, il faut se référer aux art. 4 et 5 du Règlement n° 122/67/CEE.

Restitutions à l'exportation (Règlement n° 122/67/CEE - art. 9)

Pour permettre l'exportation des produits dans le secteur des oeufs sur la base des prix de ces produits sur le marché mondial, la différence entre ces prix et les prix dans la Communauté peut être couverte par une restitution à l'exportation. Cette restitution est la même pour toute la Communauté et peut être différenciée selon les destinations.

III. PRIX SUR LE MARCHE INTERIEUR

Dans la mesure du possible, les cotations ont été établies pour des oeufs de la catégorie A4 (55 à 60 g). Toutefois, il est à remarquer que ces prix ne sont pas nécessairement comparables, à cause des différentes conditions de livraison, de stade de commercialisation et de la qualité.

<u>Belgique</u>	Marché de Kruishoutem : prix de gros à l'achat, franco marché
<u>Allemagne (RF)</u>	4 marchés : Cologne : prix de gros à l'achat, franco magasin Rhénanie du Nord-Westphalie Munich : prix de gros à l'achat, départ centre de ramassage Francfort : prix de gros à l'achat Niedersachsen : prix de gros à l'achat, départ magasin
<u>France</u>	Halles Centrales de Paris : prix de gros à la vente
<u>Italie</u>	2 marchés : Milan et Rome : prix de gros à l'achat, franco marché
<u>Luxembourg</u>	Prix de vente d'OVOLUX (coopérative de producteurs) : prix de gros à la vente, franco détaillant
<u>Pays-Bas</u>	Prix de gros à la vente pour les oeufs de toutes catégories (prix reçu par les producteurs, relevés par le LEI "Landbouw-economisch Instituut", majoré d'une taxe de commercialisation de 1,65 Fl par 100 pièces, soit 0,287 Fl par kg). Marché de Barneveld : prix de gros à l'achat, franco marché.

E I E R

Erläuterungen zu den nachstehend aufgeführten Preisen für Eier (festgesetzte Preise und Marktpreise) und Abschöpfungen bei der Einfuhr

EINLEITUNG

In der Verordnung Nr. 21/62/EWG vom 4.4.1962 (Amtsblatt Nr. 30 vom 20.4.1962) wurde bestimmt, daß die gemeinsame Marktorganisation für Eier ab 30. Juli 1962 schrittweise errichtet wird, und daß die auf diese Weise errichtete Marktorganisation im wesentlichen eine Regelung von Abschöpfungen für den Warenverkehr zwischen den Mitgliedstaaten und mit dritten Ländern umfassen wird, bei deren Berechnung insbesondere die Futtergetreidepreise zugrunde gelegt werden. Im Zuge der Einführung einheitlicher Getreidepreise in der Gemeinschaft ab 1. Juli 1967 wird zu diesem Zeitpunkt ein gemeinsamer Markt für Eier hergestellt. Damit entfielen die innergemeinschaftlichen Abschöpfungen.

I. PREISREGELUNG

Festgesetzte Preise

Einschleusungspreise : (Verordnung Nr. 122/67/EWG, Art. 7)

Gemäß Art. 7 der Verordnung Nr. 122/67/EWG vom 13.6.1967 (Amtsblatt vom 19.6.1967, 10. Jahrgang Nr. 117) über eine gemeinsame Marktorganisation für Eier setzt die Kommission nach Anhörung des zuständigen Verwaltungsausschusses für die Gemeinschaft Einschleusungspreise fest. Die Einschleusungspreise werden für jedes Vierteljahr im voraus festgesetzt und gelten ab 1. November, 1. Februar, 1. Mai und 1. August. Bei der Festsetzung wird der Weltmarktpreis der für die Erzeugung von 1 kg Eier in der Schale erforderliche Futtergetreidemenge berücksichtigt. Außerdem sind die sonstigen Futterkosten sowie die allgemeinen Erzeugungs- und Vermarktungskosten berücksichtigt.

II. BEGELUNG DES HANDELS MIT DRITTEM LÄNDERN

Abschöpfungen bei Einfuhr: (Verordnung Nr. 122/67/EWG, Art. 3)

Für die folgenden in Art. 1 der Verordnung Nr. 122/67/EWG genannten Zollpositionen wird vierteljährlich im voraus eine Abschöpfung festgesetzt :

Nummer des gemeinsamen Zolltarifs	Bezeichnung der Erzeugnisse
a) ex 04.05 A	Eier von Hausgeflügel (Hühner, Enten, Gänse, Truthühner und Perlhühner) in der Schale, frisch oder haltbar gemacht
b) ex 04.05 B I	Eier ohne Schale und Eigelb von Hausgeflügel (Hühner, Enten, Gänse, Truthühner und Perlhühner) genießbar, frisch, haltbar gemacht, getrocknet oder gezuckert.

Was die Berechnung der einzelnen Abschöpfungen betrifft, wird auf die Art. 4 und 5 der Verordnung Nr. 122/67/EWG hingewiesen.

Erstattungen bei der Ausfuhr (Verordnung Nr. 122/67/EWG - Art. 9)

Um die Ausfuhr der Erzeugnisse dieses Sektors auf der Grundlage der Weltmarktpreise dieser Erzeugnisse zu ermöglichen, kann der Unterschied zwischen diesen Preisen und den Preisen der Gemeinschaft durch eine Erstattung bei der Ausfuhr ausgeglichen werden. Die Erstattung ist für die gesamte Gemeinschaft gleich. Sie kann je nach Bestimmung oder Bestimmungsgebiet unterschiedlich sein.

III. PREISE AUF DEM INLÄNDISCHEN MARKT

Die Notierungen der Eierpreise beziehen sich soweit wie möglich auf Eier der Handelsklasse A 4 (55 bis 60 g). Die Preise sind jedoch infolge unterschiedlicher Lieferungsbedingungen, Handelsstufen und Qualitätsklassen nicht ohne weiteres zu vergleichen.

Belgien

Markt von Kruishoutem ; Großhandelseinkaufspreis, frei Markt

Deutschland (BR)

4 Märkte : Köln : Großhandelseinkaufspreis, frei Nordrhein-Westfälische Station
München : Großhandelseinkaufspreis, ab Kennzeichnungsstelle
Frankfurt : Großhandelseinstandspreis.
Niedersachsen : Großhandelseinkaufspreis, ab Station

Frankreich

Pariser "Zentralhallen", Großhandelsabgabepreis, frei Markt

Italien

2 Märkte : Mailand und Rom, Großhandelseinstandspreis, frei Markt

Luxemburg

Abgabepreis von OVOLUX (Erzeugergenossenschaft), Großhandelsabgabepreis, frei Einzelhandel

Niederlande

Großhandelsabgabepreis für Eier aller Klassen (Erzeugerpreis (berechnet durch das LEI (Landbouw-economisch Instituut) plus Großhandelsspanne von 1,65 Fl je 100 Stück bzw. 0,287 Fl je Kilo).

Markt von Barneveld : Großhandelseinstandspreis, frei Markt.

U O V A

Spiegazioni relative ai prezzi delle uova che figurano nel presente pubblicazione
(prezzi fissati e prezzi di mercato) e sui prelievi all'importazione

INTRODUZIONE

Con il Regolamento n. 21/62/CEE del 4.4.1962 (Gazzetta Ufficiale n. 30 del 20.4.1962) è stato stabilito che l'organizzazione comune dei mercati nel settore delle uova sarebbe stata gradualmente istituita a decorrere dal 30 luglio 1962 e che tale organizzazione di mercato comporta principalmente un regime di prelievi fra gli Stati membri e nei confronti dei paesi terzi, calcolati in particolare sulla base dei prezzi dei cereali da foraggio.

L'instaurazione, a decorrere dal 1° luglio 1967, di un regime di prezzi unici dei cereali nella Comunità comporta la realizzazione, alla stessa data, di un mercato unico nel settore delle uova. Di conseguenza sono venuti a cadere i prelievi intracomunitari.

I. REGIME DEI PREZZI

Prezzi fissati

Prezzi limite (Regolamento n. 122/67/CEE - art. 7)

Conformemente all'art. 7 del Regolamento n. 122/67/CEE del 13.6.1967 (Gazzetta Ufficiale del 19.6.1967 - 10e anno, n. 117) che prevede un'organizzazione comune dei mercati nel settore delle uova, la Commissione, sentito il parere del Comitato di gestione, fissa i prezzi limite. Detti prezzi limite sono fissati in anticipo per ciascun trimestre e sono applicabili a decorrere dal 1° novembre, 1° febbraio, 1° maggio e 1° agosto. Per la determinazione di tali prezzi si tiene conto del prezzo sul mercato mondiale della quantità di cereali da foraggio necessaria per la produzione di un Kg di uova in guscio. Inoltre si tiene conto degli altri costi di alimentazione e delle spese generali di produzione e di commercializzazione.

II. REGIME DEGLI SCAMBI CON I PAESI TERZI

Prelievi all'importazione : (Regolamento n. 122/67/CEE - art. 3)

Detti prezzi vengono fissati in anticipo per ciascun trimestre per le seguenti voci tariffarie indicate nell'articolo 1 del Regolamento n. 122/67/CEE :

Numero della tariffa doganale comune	Designazione dei prodotti
a) ex 04.05 A	Uova di volatili da cortile, in guscio, fresche o conservate
b) ex 04.05 B I	Uova sgusciate e giallo d'uova di volatili da cortile, atti ad usi alimentari fresche, conservati, essiccati o zuccherati

Per il calcolo dei vari prelievi all'importazione si rinvia al Regolamento n. 122/67/CEE, art. 4 e 5.

Restituzioni all'esportazione (Regolamento n. 122/67/CEE - art. 9)

Per consentire l'esportazione dei prodotti nel settore delle uova in base ai prezzi di tali prodotti praticati su mercato mondiale, la differenza tra questi prezzi e i prezzi della Comunità può essere coperta da una restituzione all'esportazione. Detta restituzione è stessa per tutta la Comunità. Essa può essere differenziata secondo la destinazione.

III. PREZZI SUL MERCATO INTERNO

Per le quotazioni delle uova vengono considerati, nella misura del possibile, i prezzi delle uova della classe A4 (55 a 60 gr). Tuttavia va rilevato che a causa di differenze riscontrabili nelle condizioni di distribuzione, nello studio di commercializzazione e nella qualità, tali prezzi non sono pienamente comparabili.

Belgio Mercato di Kruishoutem; prezzo d'acquisto del commercio all'ingrosso, franco mercato

Germania (RF) 4 mercati : Colonia: prezzo d'acquisto del commercio all'ingrosso, franco magazzino Renania-Westfalia

Monaco : prezzo d'acquisto del commercio all'ingrosso, partenza centro di raccolta

Francoforte : prezzo d'acquisto del commercio all'ingrosso.

Niedersachsen : prezzo d'acquisto del commercio all'ingrosso, partenza magazzino

Francia "Halles Centrales" di Parigi ; prezzo di vendita del commercio all'ingrosso.

Italia 2 mercati : Milano e Roma : prezzo d'acquisto del commercio all'ingrosso, franco mercato

Lussemburgo Prezzi di vendita di OVOLUX (Cooperativa di produttori): prezzo di vendita del commercio all'ingrosso, franco dettagliante

Paesi Bassi Prezzo di vendita del commercio all'ingrosso per le uova di tutte le classi (prezzi ricevuti dal produttore, (calcolato dal LEI, "Landbouw-Economisch Instituut") maggiorato di un margine per il commercio all'ingrosso di 1,65 Fl per 100 pezzi o 0,287 Fl per Kg)

Mercato di Barneveld : prezzo d'acquisto del commercio all'ingrosso, franco mercato

E I E R E N

Toelichting op de in deze publicatie voorkomende prijzen voor eieren
(vastgestelde prijzen en marktprijzen) en invoerheffingen

INLEIDING

Bij Verordening Nr 21/62/EEG van 4.4.1962 (Publicatieblad nr 30 - dd. 20.4.1962) werd bepaald, dat de gemeenschappelijke ordening van de markten in de sector eieren met ingang van 30 juli 1962 geleidelijk tot stand zou worden gebracht en dat deze marktordening hoofdzakelijk een stelsel omvatte van intracommunautaire heffingen en heffingen tegenover derde landen, die onder meer berekend werden op basis van de voedergraanprijzen.

De invoering in de Gemeenschap, per 1 juli 1967, van een uniforme prijsregeling voor granen bracht met zich mee, dat op bedoelde datum ook een gemeenschappelijke markt in de sector eieren tot stand werd gebracht. De intracommunautaire heffingen kwamen daarmee te vervallen.

I. PRIJSREGELING

Vastgestelde prijzen

Sluisprijzen : (Verordening nr 122/67/EEG - art. 7)

Overeenkomstig artikel 7 van Verordening nr 122/67/EEG van 13.6.1967 (Publicatieblad van 19.6.1967 - 10e jaarrang nr 117) houdende een gemeenschappelijke ordening der markten in de sector eieren, stelt de Commissie, na ingewonnen advies van het Beheerscomité, voor de Gemeenschap voor elk kwartaal van tevoren de sluisprijzen vast. Zij zijn van toepassing met ingang van 1 november, 1 februari, 1 mei en 1 augustus. Bij de vaststelling ervan wordt rekening gehouden met de wereldmarktprijs van de hoeveelheid voedergranen, benodigd voor de productie van 1 kg eieren in de schaal. Bovendien wordt rekening gehouden met de overige voederkosten en met de algemene productie- en commercialisatiekosten.

II. REGELING VAN HET HANDELSVERKEER MET DERDE LANDEN

Heffingen bij invoer : (Verordening nr 122/67/EEG - artikel 3)

Deze worden voor elk kwartaal van tevoren vastgesteld voor de volgende in art. 1 van Verordening nr 122/67/EEG opgenomen tariefposten :

Nr van het gemeenschappelijke douanetarief	Omschrijving
a) ex 04.05 A	Eieren van pluimvee, in de schaal, vers of verduurzaamd
b) ex 04.05 B I	Eieren uit de schaal en eigeel, van pluimvee, geschikt voor menselijke consumptie, vers, verduurzaamd, gedroogd of met toegevoegde suiker

Wat de berekening van de diverse invoerheffingen betreft, zij verwezen naar Verordening nr 122/67/EEG art. 4 en 5.

Restituties bij uitvoer (Verordening nr 122/67/EEG - art. 9)

Om de uitvoer van de produkten in de sector eieren op basis van de wereldmarktprijzen mogelijk te maken, kan het verschil tussen deze prijzen en de prijzen van de Gemeenschap overbruggend worden door een restitutie bij uitvoer, die periodiek wordt vastgesteld. Deze restitutie is gelijk voor de gehele Gemeenschap en kan al naar gelang van de bestemming gedifferentieerd worden.

III. PRIJZEN OP DE BINNENLANDSE MARKT

Voor de noteringen van de eieren werden, waar dit mogelijk bleek, de prijzen genomen van de eieren Klasse A 4 (55 tot 60 g). Nochtans dient opgemerkt te worden, dat door verschillen in leveringsvoorwaarden, handelsstadium en kwaliteit, deze prijzen niet zonder meer vergelijkbaar zijn.

<u>België</u>	Markt van Kruishoutem ; Groothandelsaankooprij, franco markt
<u>Duitsland (BR)</u>	4 markten : Köln : Groothandelsaankooprij, franco magazijn Noord-Rijnland-Westfalen München : Groothandelsaankooprij, af verzamelcentrum Frankfurt : Groothandelsaankooprij Niedersachsen : Groothandelsaankooprij, af magazijn
<u>Frankrijk</u>	"Halles Centrales" van Parijs : Groothandelsverkooprij, franco markt
<u>Italië</u>	2 markten : Milano en Roma : Groothandelsaankooprij, franco markt
<u>Luxemburg</u>	Verkooprijzen van OVOLUX (Coöperatie van producenten): Groothandelsverkooprij, franco kleinhandel
<u>Nederland</u>	Groothandelsverkooprij voor eieren alle klassen (door de producenten ontvangen prijs (berekend door het LEI, "Landbouw-economisch Instituut"), vermeerderd met een groothandelsmarge van 1,65 Fl per 100 stuks of 0,287 per kg) Markt van Barneveld: Groothandelsaankooprij, franco markt.

PRIX D'ECLOUSE
EINSCHLEUSUNGSPREISE
PREZZI LIMITE
SLUISPRIJZEN

PRELEVEMENTS ENVERS PAYS TIERS
ABSCHOPFUNGEN GEGENÜBER DRITTLÄNDERN
PRELIEVI VERSO PAESI TERZI
HEFFINGEN TEGENOVER DERDE LANDEN

OEUFS
EIER
UOVA
EIEREN

Pays importateurs Einfuhrländer Paesi importatori Invoerlanden	PRIX D'ECLOUSE - EINSCHLEUSUNGSPREISE PREZZI LIMITE - SLUISPRIJZEN						PRELEVEMENTS - ABSCHOPFUNGEN PRELIEVI - HEFFINGEN					
	17.5.72-31.7.72		1.8.72 - 31.10.72				17.5.72-31.7.72		1.8.72 - 31.10.72			
	MN	UC - RE	MN	UC - RE	MN	UC - RE	MN	UC - RE	MN	UC - RE	MN	UC - RE
A. 1. Oeufs en coquille de volaille, frais, conservés Schale Eier von Hausgeflügel, frisch, haltbar gemacht Uova in guscio di volatili, fresche o conservate Eieren in de schaal van pluimvee, vers of verduurzamd kg												
BELGIQUE-BELGIE	23,03		23,55				9,13		9,51			
DEUTSCHLAND (BR)	1,686		1,723				0,668		0,696			
FRANCE	2,558	0,4606	2,615	0,4709			1,014	0,1825	1,056	0,1901		
ITALIA	287,9		294,3				114,06		118,81			
LUXEMBOURG	23,03		23,55				9,13		9,51			
NEderland	1,667		1,705				0,661		0,688			
2. Oeufs à couver de volaille Bruteier von Hausgeflügel Uova da cova di volatili Broedeieren van pluimvee Pièce - Stück Pezzo - Stuk												
BELGIQUE-BELGIE	3,21		3,24				0,80		0,83			
DEUTSCHLAND (BR)	0,235		0,237				0,059		0,061			
FRANCE	0,356	0,0641	0,360	0,0648			0,089	0,0160	0,092	0,0166		
ITALIA	40,1		40,5				10,0		10,0			
LUXEMBOURG	3,21		3,24				0,80		0,83			
NEderland	0,232		0,235				0,058		0,060			
B. 1. Oeufs sans coquille de volaille, frais, conservés, propres à des usages alimentaires Eier ohne Schale von Hausgeflügel, frisch, haltbar gemacht, genießbar Uova sgusciate di volatili, fresche o conservate, atti ad usi alimentari Eieren uit de schaal van pluimvee, vers of verduurzamd, geschikt voor menselijke consumptie kg												
BELGIQUE-BELGIE	27,87		28,38				10,59		11,03			
DEUTSCHLAND (BR)	2,040		2,077				0,775		0,807			
FRANCE	3,096	0,5574	3,153	0,5676			1,176	0,2117	1,122	0,2205		
ITALIA	348,4		354,8				132,3		137,8			
LUXEMBOURG	27,87		28,38				10,59		11,03			
NEderland	2,018		2,055				0,766		0,798			
2. Oeufs sans coquille de volaille, séchés, propres à des usages alimentaires Eier ohne Schale von Hausgeflügel, getrocknet, genießbar Uova sgusciate di volatili, essiccate, atti ad usi alimentari Eieren uit de schaal van pluimvee, gedroogd, geschikt voor menselijke consumptie kg												
BELGIQUE-BELGIE	100,23		102,10				38,69		40,30			
DEUTSCHLAND (BR)	7,337		7,473				2,832		2,950			
FRANCE	11,134	2,0046	11,341	2,0419			4,298	0,7738	4,477	0,8060		
ITALIA	1.252,9		1.276,2				483,6		503,75			
LUXEMBOURG	100,23		102,10				38,69		40,30			
NEderland	7,257		7,392				2,801		2,918			

(1) Voir foot-note page 16/ Siehe Fussnote Seite 16/ Vedi nota pagina 16/ Zie voetnota blz. 16

PRIX D'ECLUSE
EINSCHLEUSUNGSPREISE
PREZZI LIMITE
SLUISPRIJZEN

PRELEVEMENTS ENVERS PAYS TIERS
ABSCHÖPFUNGEN GEGENÜBER DRITTLÄNDERN
PRELIEVI VERSO PAESI TERZI
HEFFINGEN TEGENOVER DERDE LANDEN

OEUFS
EIER
UOVA
EIEREN

Kg

Pays importateurs Einfuhrländer Paesi importatori Invoerlanden	PRIX D'ECLUSE - EINSCHLEUSUNGSPREISE PREZZI LIMITE - SLUISPRIJZEN						PRELEVEMENTS - ABSCHÖPFUNGEN PRELIEVI - HEFFINGEN					
	17.5.72-31.7.72		1.8.72-31.10.72				17.5.72-31.7.72		1.8.72-31.10.72			
	MN	UC-RE	MN	UC-RE	MN	UC-RE	MN	UC-RE	MN	UC-RE	MN	UC-RE
<p>C. 1. Jaunes d'oeufs de volaille, liquides, propres à des usages alimentaires (1) (1) Eigelb von Hausgeflügel, flüssig, genießbar Giallo d'uova di volatili, liquido, atti ad usi alimentari Eigeel van pluimvee, in vloeibare toestand, geschikt voor menselijke consumptie</p>												
BELGIQUE - BELGIË	54,23		55,21				18,62		19,39			
DEUTSCHLAND (BR)	3,969		4,041				1,363		1,419			
FRANCE	6,024	1,0845	6,132	1,1041			2,068	0,3723	2,15	0,3878		
ITALIA	677,81		690,06				232,7		242,4			
LUXEMBOURG	54,23		55,21				18,62		19,39			
NEDERLAND	3,926		3,997				1,348		1,404			
<p>2. Jaunes d'oeufs de volaille, congelés, propres à des usages alimentaires Eigelb von Hausgeflügel, gefroren, genießbar Giallo d'uova di volatili, congelato, atti ad usi alimentari Eigeel van pluimvee, bevroren, geschikt voor menselijke consumptie</p>												
BELGIQUE - BELGIË	57,75		58,80				19,90		20,72			
DEUTSCHLAND (BR)	4,227		4,304				1,456		1,517			
FRANCE	6,415	1,1550	6,531	1,1759			2,210	0,3979	2,302	0,4144		
ITALIA	721,88		734,94				248,69		259,00			
LUXEMBOURG	57,75		58,80				19,90		20,72			
NEDERLAND	4,181		4,257				1,440		1,500			
<p>3. Jaunes d'oeufs de volaille, séchés, propres à des usages alimentaires Eigelb von Hausgeflügel, getrocknet, genießbar Giallo d'uova di volatili, essiccato, atti ad usi alimentari Eigeel van pluimvee, gedroogd, geschikt voor menselijke consumptie</p>												
BELGIQUE - BELGIË	112,17		114,23				39,24		40,87			
DEUTSCHLAND (BR)	8,210		8,362				2,872		2,992			
FRANCE	12,460	2,2433	12,689	2,2846			4,359	0,7848	4,540	0,8174		
ITALIA	1402,1		1427,9				490,5		510,88			
LUXEMBOURG	112,17		114,23				39,24		40,87			
NEDERLAND	8,121		8,270				2,841		2,959			

(1) Voir foot- note page 16/ Siehe Fussnote Seite 16/ Vedi nota pagina 16/ zie voetnota blz.16

PRIX CONSTATES SUR LE MARCHÉ INTERIEUR
PREISE FESTGESTELLT AUF DEM INLÄNDISCHEN MARKT
PREZZI CONSTATATI SUL MERCATO NAZIONALE
PRIJZEN WAARGENOMEN OP DE BINNENLANDSE MARKT

OEUFs
EIER
UOVA
EIEREN

par pièce-je Stück
per unità-per stuk

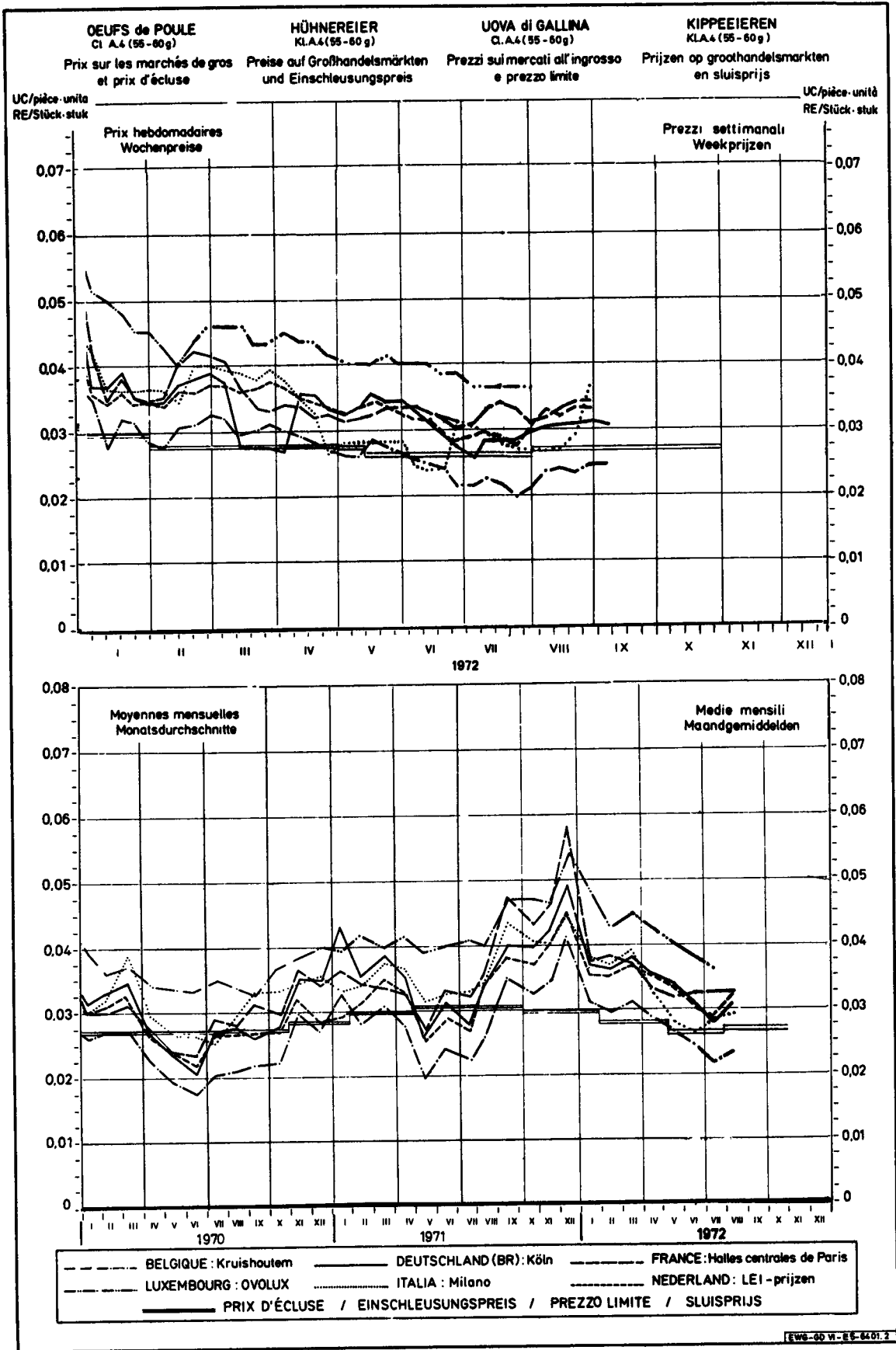
Marchés Märkte Mercati Markten	Description Beschreibung Descrizione Omschrijving	Poids Gewicht Peso Gr.		1971				1972							
				SEP	OCT	NOV	DEC	JAN	FEB	MAR	APR	MAI	JUN	JUL	AUG
BELGIQUE-BELGIE															
KRUISHOUTEN	Prix de gros à l'achat (franco marché)	62-63	Fb	1,85	1,68	1,84	2,11	1,67	1,58	1,69	1,58	1,48	1,35	1,19	1,33
	Groothandelsaankoopprijs (franco markt)	57-58	Fb	1,71	1,62	1,72	2,06	1,57	1,47	1,55	1,43	1,36	1,22	1,07	1,17
		42-43	Fb	0,60	0,83	0,93	1,10	0,88	0,75	0,82	0,76	0,73	0,73	0,66	0,71
DEUTSCHLAND (BR)															
KOLN	Grohandelseinkaufspreis (frei Rheinh.-Westf.Stat)	55-60	DM	0,147	0,145	0,155	0,175	0,135	0,132	0,138	0,129	0,124	0,113	0,102	0,112
MÜNCHEN	Grohandelseinkaufspreis (ab Kennzeichnungsstelle)	60-65	DM	0,152	0,149	0,156	0,175	0,146	0,135	0,142	0,139	0,132	0,125	0,109	0,119
		55-60	DM	0,137	0,140	0,146	0,169	0,136	0,125	0,132	0,127	0,118	0,112	0,099	0,102
NIEDERSACHSEN	Grohandelseinkaufspreis (ab Station)	55-60	DM	0,132	0,134	0,143	0,165	0,130	0,119	0,128	0,123	0,113	0,105	0,089	0,096
FRANKFURT	Grohandelseinkaufspreis	60-65	DM	0,161	0,157	0,165	0,186	0,153	0,144	0,151	0,146	0,137	0,130	0,117	0,128
		55-60	DM	0,147	0,147	0,155	0,176	0,143	0,134	0,141	0,134	0,125	0,118	0,106	0,111
FRANCE															
HALLES CENTRALES DE PARIS	Prix de gros à la vente (franco marché)	61-65	Ff	0,272	0,247	0,266	0,332	0,217	0,223	0,220	0,207	0,202	0,197	0,196	0,197
		56-60	Ff	0,263	0,240	0,258	0,323	0,208	0,211	0,206	0,183	0,178	0,180	0,180	0,182
		45et -	Ff	0,126	0,150	0,155	0,205	0,154	0,120	0,126	0,115	0,105	0,103	0,103	0,097
ITALIA															
MILANO	Prezzi d'acquisto all'ingrosso (franco mercato)	60 e +	Lit	28,90	26,75	27,13	29,90	25,06	24,63	25,60	22,75	20,75	20,20	20,50	21,45
		55-60	Lit	27,30	25,38	25,13	27,80	23,56	23,00	24,35	20,90	17,50	16,55	17,50	18,45
		40-45	Lit	-	-	-	-	-	-	-	-	-	-	-	-
ROMA		55-60	Lit	28,77	26,34	25,84	30,50	23,69	23,19	25,50	21,50	20,06	19,15	19,09	
LUXEMBOURG															
	Prix de gros à la vente	60-65	Flux	2,47	2,33	2,42	2,75	2,52	2,24	2,35	2,31	2,19	2,08	1,92	
		55-60	Flux	2,35	2,35	2,31	2,72	2,43	2,14	2,27	2,17	2,02	1,97	1,83	
NEDERLAND															
	Groothandelsverkoopprijs	§ alle klassen	Fl	0,137	0,134	0,145	0,163	0,128	0,127	0,133	0,126	0,121	0,111	0,104	0,117
BARNEVELD	Groothandelsaankoopprijs (franco markt)	59-64	Fl	0,147	0,140	0,151	0,165	0,135	0,140	0,150	0,141	0,126	0,115	0,100	0,118
		50-58	Fl	0,120	0,121	0,130	0,154	0,123	0,119	0,120	0,109	0,094	0,086	0,078	0,087

PRIX CONSTATES SUR LE MARCHÉ INTERIEUR
 PREISE FESTGESTELLT AUF DEM INLANDISCHEN MARKT
 PREZZI CONSTATATI SUL MERCATO NAZIONALE
 PRIJZEN WAARGENOMEN OP DE BINNENLANDSE MARKT

OEUFS
 EIER
 UOVA
 EIEREN

par pièce-je Stück
 per unità-per stuk

Marchés Märkte Mercati Markten	Description Beschreibung Descrizione Omschrijving	Poids Gewicht Peso gr.	1972												
			JUL				AUG				SEP				
			3-9	10-16	17-23	24-30	31-6	7-13	14-20	21-27	28-3	4-10	11-17	18-24	25-1
BELGIQUE-BELGIE															
KRUISHOUTEN	Prix de gros à l'achat (franco marché)	62-63	Fb	1,20	1,24	1,17	1,13	1,18	1,31	1,35	1,37	1,44	1,40		
	Groothandelsaankoopprijs (franco markt)	57-58	Fb	1,07	1,12	1,09	1,00	1,05	1,18	1,20	1,18	1,24	1,22		
		42-43	Fb	0,65	0,70	0,70	0,60	0,65	0,70	0,75	0,70	0,75	0,75		
DEUTSCHLAND (BR)															
KOLN	Groothandelseinkaufspreis (frei Rheinl.-Westf.Stat)	55-60	DM	0,096	0,104	0,104	0,105	0,108	0,111	0,113	0,113	0,114			
MÜNCHEN	Groothandelseinkaufspreis (ab Kennzeichnungsstelle)	60-65	DM	0,105	0,105	0,113	0,113	0,108	0,113	0,120	0,125	0,128			
		55-60	DM	0,095	0,095	0,103	0,103	0,095	0,098	0,103	0,105	0,108			
NIEDER-SACHSEN	Groothandelseinkaufspreis (ab Station)	55-60	DM	0,088	0,086	0,096	0,088	0,089	0,094	0,098	0,100	0,098			
FRANKFURT	Groothandels-einstands- preise	60-65	DM	0,115	0,115	0,123	0,116	0,116	0,123	0,128	0,135	0,138			
		55-60	DM	0,103	0,103	0,113	0,106	0,105	0,108	0,110	0,115	0,118			
FRANCE															
HALLES CENTRALES DE PARIS	Prix de gros à la vente (franco marché)	61-65	Ff	0,180	0,200	0,209	0,198	0,187	0,190	0,199	0,205	0,207			
		56-60	Ff	0,168	0,183	0,190	0,183	0,172	0,176	0,185	0,189	0,190			
		45et -	Ff	0,105	0,105	0,105	0,099	0,096	0,097	0,096	0,098	0,100			
ITALIA															
MILANO	Prezzi d'acquisto all'ingrosso (franco mercato)	60 e +	Lit	21,50	20,50	20,00	20,00	20,00	20,00	20,00	21,50	25,75			
		55-60	Lit	18,50	17,50	17,00	17,00	17,00	17,00	17,00	18,50	22,75			
		40-45	Lit	-	-	-	-	-	-	-	-	-			
ROMA		55-60	Lit	19,50	19,50	18,62	18,75								
LUXEMBOURG															
	Prix de gros à la vente	60-65	Flux	1,92	1,92	1,92	1,92								
		55-60	Flux	1,83	1,83	1,83	1,83								
NEDERLAND															
BARNEVELD	Groothandelsver- koopprijs (franco markt)	59-64	Fl	0,103	0,107	0,104	0,102	0,110	0,118	0,116	0,120	0,119			
		50-58	Fl	0,080	0,081	0,077	0,075	0,075	0,087	0,087	0,093	0,092			



V I A N D E D E V O L A I L L E

Eclaircissements concernant les prix des volailles (prix fixés et prix de marché) et les prélèvements à l'importation repris dans cette publication

INTRODUCTION

Il a été prévu, par la voie du Règlement n° 22/62/CEE du 4.4.1962 (Journal Officiel n° 30 du 20.4.1962), que l'organisation commune des marchés serait, dans le secteur de la viande de volaille, établie graduellement à partir du 30 juillet 1962, et que cette organisation de marché comporterait principalement un régime de prélèvements intracommunautaires et de prélèvements envers les pays tiers, calculés notamment sur la base des prix des céréales fourragères.

L'instauration, à partir du 1er juillet 1967, d'un régime de prix unique des céréales dans la Communauté a conduit à la réalisation à cette date d'un marché unique dans le secteur de la viande de volaille. Il en est résulté la suppression des prélèvements intracommunautaires.

I. REGIME DES PRIX

Prix fixés

Prix d'écluse : (Règlement n° 123/67/CEE - art. 7)

Conformément à l'art. 7 du Règlement n° 123/67/CEE du 13.6.1967 (Journal Officiel du 19.6.1967 - 10ème année n° 117) portant organisation commune des marchés dans le secteur de la viande de volaille, la Commission, après consultation du Comité de gestion, fixe pour la Communauté les prix d'écluse. Ces prix d'écluse sont fixés à l'avance pour chaque trimestre et sont valables à partir du 1er novembre, du 1er février, du 1er mai et du 1er août. Lors de leur fixation, il est tenu compte du prix sur le marché mondial de la quantité de céréales fourragères nécessaire à la production d'un kg de volaille abattue.

Il est également tenu compte des autres coûts d'alimentation ainsi que des frais généraux de production et de commercialisation.

II. REGIME DES ECHANGES AVEC LES PAYS TIERS

Prélèvements à l'importation : (Règlement n° 123/67/CEE - art. 3)

Ils sont fixés à l'avance pour chaque trimestre et sont applicables aux produits visés à l'art. 1er du Règlement n° 123/67/CEE, à savoir :

Numéro du tarif douanier commun	Désignation des produits
a) 01.05	Volailles vivantes de basse-cour
b) 02.02	Volailles mortes de basse-cour et leurs abats comestibles (à l'exclusion des foies), frais, réfrigérés ou congelés
c) 02.03	Foies de volailles, frais, réfrigérés, congelés, salés ou en saumure
d) ex 02.05	Graisse de volailles non pressée ni fondue, fraîche, réfrigérée, congelée, salée ou en saumure, séchée ou en saumure, séchée ou fumée
e) 15.01 B	Graisse de volailles pressée ou fondue
f) ex 16.02 B I	Autres préparations et conserves de viandes ou d'abats de volailles

En ce qui concerne le calcul des divers prélèvements à l'importation, il faut se référer aux art. 4 et 5 du Règlement n° 123/67/CEE.

Restitutions à l'exportation (Règlement n° 123/67/CEE - art. 9)

Pour permettre l'exportation des produits dans le secteur de la viande de volaille sur la base des prix de ces produits dans le marché mondial, la différence entre ces prix et les prix dans la Communauté peut être couverte par une restitution à l'exportation. Cette restitution est la même pour toute la Communauté et peut être différenciée selon les destinations.

III. PRIX SUR LE MARCHÉ INTERIEUR

Les cours indiqués ne sont pas nécessairement comparables en raison des conditions commerciales particulières aux divers Etats membres ainsi que des différences de qualité, de poids, de préparation et d'assortiment.

<u>Belgique</u>	Prix de gros à la vente, départ abattoir, poids abattu (en cryovac)
<u>Allemagne (RF)</u>	Prix de gros à la vente, départ abattoir, poids abattu, (en cryovac)
<u>France</u>	Prix de gros à la vente, Halles Centrales de Paris, poids abattu
<u>Italie</u>	Prix de gros à l'achat, franco marché de Milan, poids abattu
<u>Luxembourg</u>	Prix de gros à la vente, franco magasin de détail, poids abattu
<u>Pays-Bas</u>	Prix de gros à la vente (calculé par le "Productschap voor Fluimvee en Eieren") poids abattu (en cryovac)

SCHLACHTGEFLÜGEL

Erläuterungen zu den nachstehend aufgeführten Preisen für Schlachtgeflügel
(festgesetzte Preise und Marktpreise) und Abschöpfungen bei der Einfuhr

EINLEITUNG

In der Verordnung Nr. 22/62/EWG vom 4.4.1962 (Amtsblatt Nr. 30 vom 20.4.1962) wurde bestimmt, daß die gemeinsame Marktorganisation für Geflügelfleisch ab 30. Juli 1962 schrittweise errichtet wird, und daß die auf diese Weise errichtete Marktorganisation im wesentlichen eine Regelung von Abschöpfungen für den Warenverkehr zwischen den Mitgliedstaaten und mit dritten Ländern umfassen wird, bei deren Berechnung insbesondere die Futtergetreidepreise zugrunde gelegt werden. Im Zuge der Einführung einheitlicher Getreidepreise in der Gemeinschaft ab 1. Juli 1967 wird zu diesem Zeitpunkt ein gemeinsamer Markt für Geflügelfleisch hergestellt. Damit entfielen die innergemeinschaftlichen Abschöpfungen.

I. PREISREGELUNG

Festgesetzte Preise

Einschleusungspreise : (Verordnung Nr. 123/67/EWG - Art. 7)

Gemäß Artikel 7 der Verordnung Nr. 123/67/EWG vom 13.6.1967 (Amtsblatt vom 19.6.1967, 10. Jahrgang Nr. 117) über die gemeinsame Marktorganisation für Geflügelfleisch setzt die Kommission nach Anhörung des zuständigen Verwaltungsausschusses für die Gemeinschaft Einschleusungspreise fest. Die Einschleusungspreise werden für jedes Vierteljahr im voraus festgesetzt und gelten ab 1. November, 1. Februar, 1. Mai und 1. August. Bei der Festsetzung wird der Weltmarktpreis der für die Erzeugung von 1 kg Geflügelfleisch erforderlichen Futtergetreidemenge berücksichtigt. Außerdem sind die sonstigen Futterkosten sowie die allgemeinen Erzeugungs- und Vermarktungskosten berücksichtigt.

II. REGELUNG DES HANDELS MIT DRITTEN LÄNDERN

Abschöpfungen bei Einfuhr : (Verordnung Nr. 123/67/EWG, Art. 3)

Für die folgenden in Art. 1 der Verordnung Nr. 123/67/EWG genannten Zollpositionen wird vierteljährlich im voraus eine Abschöpfung festgesetzt :

Nummer des gemeinsamen Zolltarifs	Bezeichnung der Erzeugnisse
a) 01.05	Hausgeflügel lebend
b) 02.02	Hausgeflügel, nicht lebend und genießbarer Schlachtabfall hiervon (ausgenommen Leber), frisch, gekühlt oder gefroren
c) 02.03	Geflügellebern, frisch, gekühlt, gefroren, gesalzen oder in Salzlake
d) ex 02.05	Geflügelfett, weder ausgepreßt noch ausgeschmolzen, frisch, gekühlt, gefroren, gesalzen, in Salzlake, getrocknet oder geräuchert.
e) 15.01 B	Geflügelfett, ausgepreßt oder ausgeschmolzen
f) ex 16.02 B I	Fleisch und Schlachtabfall, anders zubereitet oder haltbar gemacht, von Geflügel

Was die Berechnung der einzelnen Abschöpfungen betrifft, wird auf die Artikel 4 und 5 der Verordnung Nr. 123/67/EWG hingewiesen.

Erstattungen bei der Ausfuhr (Verordnung Nr. 123/67/EWG - Artikel 9)

Um die Ausfuhr der Erzeugnisse dieses Sektors auf der Grundlage der Weltmarktpreise dieser Erzeugnisse zu ermöglichen, kann der Unterschied zwischen diesen Preisen und den Preisen der Gemeinschaft durch eine Erstattung bei der Ausfuhr ausgeglichen werden. Die Erstattung ist für die gesamte Gemeinschaft gleich. Sie kann je nach Bestimmung oder Bestimmungsgebiet unterschiedlich sein.

III. PREISE AUF DEM INLÄNDISCHEN MARKT

Die Marktpreise sind infolge der besonderen Handelsbedingungen in den einzelnen Mitgliedstaaten, der Unterschiede in Qualität, Gewichtsklassierung, Zubereitung und Sortierung nicht ohne weiteres vergleichbar.

<u>Belgien</u>	Großhandelsabgabepreis ab Schlachtereie, Schlachtgewicht (in Cryovac)
<u>Deutschland (BR)</u>	Großhandelsabgabepreis ab Schlachtereie, Schlachtgewicht (in Cryovac)
<u>Frankreich</u>	Großhandelsabgabepreis "Zentralhallen" Paris, Schlachtgewicht
<u>Italien</u>	Großhandelseinkaufspreis, frei Mailänder Markt, Schlachtgewicht
<u>Luxemburg</u>	Großhandelsabgabepreis, frei Einzelhandel, Schlachtgewicht
<u>Niederlande</u>	Großhandelsabgabepreis, (berechnet durch die "Produktschap voor Pluimvee en Eieren") Schlachtgewicht (in Cryovac)

P O L L A M E

Spiegazioni relative ai prezzi del pollame che figurano nel presente pubblicazione
(prezzi fissati e prezzi di mercato) e sui prelievi all'importazione

INTRODUZIONE

Con il Regolamento n. 22/62/CEE del 4.4.1962 (Gazzetta Ufficiale n. 30 del 20.4.1962) è stato stabilito che l'organizzazione comune dei mercati nel settore del pollame sarebbe stata gradualmente istituita a decorrere dal 30 luglio 1962 e che tale organizzazione di mercato comporta principalmente un regime di prelievi fra gli Stati membri e nei confronti dei paesi terzi, calcolati in particolare sulle base dei prezzi dei cereali da foraggio.

L'instaurazione, a decorrere dal 1° luglio 1967, di un regime di prezzi unici dei cereali nella Comunità comporta la realizzazione, alla stessa data, di un mercato unico nel settore del pollame. Di conseguenza sono venuti a cadere i prelievi intracomunitari.

I. REGIME DEI PREZZI

Prezzi fissati

Prezzi limite : (Regolamento n. 123/67/CEE - art. 7)

Conformemente all'articolo 7 del Regolamento n. 123/67/CEE del 13.6.1967 (Gazzetta Ufficiale del 19.6.1967 10° anno, n. 117) che prevede un'organizzazione comune dei mercati nel settore del pollame, la Commissione, sentito il parere del Comitato di gestione, fissa i prezzi limite. Detti prezzi limite sono fissati in anticipo per ciascun trimestre e sono applicabili a decorrere dal 1° novembre, 1° febbraio, 1° maggio e 1° agosto. Per la determinazione di tali prezzi si tiene conto del prezzo sul mercato mondiale della quantità di cereali da foraggio necessaria per la produzione di un Kg di pollame macellato. Inoltre si tiene conto degli altri costi di alimentazione e delle spese generali di produzione e di commercializzazione.

II. REGIME DEGLI SCAMBI CON I PAESI TERZI

Prelievi all'importazione : (Regolamento n. 123/67/CEE - art. 3)

Detti prezzi vengono fissati in anticipo per ciascun trimestre per le seguenti voci tariffarie indicate nell'articolo 1 del Regolamento n. 123/67/CEE :

Numero della tariffa doganale comune	Designazione dei prodotti
a) 01.05	Volatili vivi da cortile
b) 02.02	Volatili morti da cortile e loro frattaglie commestibili (esclusi i fegati) freschi, refrigerati o congelati
c) 02.03	Fegati di volatili, fresche, refrigerati, congelati, salati o in salamoia
d) ex 02.05	Grasso di volatili non pressato nè fuso, fresco, refrigerato, congelato, salato o in salamoia, secco o affumicato
e) 15.01 B	Grasso di volatili pressato o fuso
f) ex 16.02 B I	Altre preparazioni e conserve di carni e frattaglie di volatili

Per il calcolo dei vari prelievi si rinvia al Regolamento n. 123/67/CEE, art. 4 e 5.

Restituzioni all'esportazione (Regolamento n. 123/67/CEE - art. 9)

Per consentire l'esportazione dei prodotti nel settore delle carni di pollame in base ai prezzi di tali prodotti praticati sul mercato mondiale, la differenza tra questi prezzi e i prezzi della Comunità può essere coperta da una restituzione all'esportazione. Detta restituzione è la stessa per tutta la Comunità. Essa può essere differenziata secondo le destinazioni.

III. PREZZI SUL MERCATO INTERNO

I prezzi di mercato, date le speciali condizioni di commercializzazione in vigore nei vari Stati membri, le differenze relative alla qualità, classificazione di peso, modo di presentazione ed assortimento, non sono pienamente comparabili.

<u>Belgio</u>	Prezzo di vendita del commercio all'ingrosso, franco macello, peso morto (a cryovac)
<u>R.F.di Germania</u>	Prezzo di vendita del commercio all'ingrosso, franco macello, peso morto (a cryovac)
<u>Francia</u>	Prezzo di vendita del commercio all'ingrosso "Halles centrales" di Parigi, peso morto
<u>Italia</u>	Prezzo di acquisto del commercio all'ingrosso, franco mercato Milano, peso morto
<u>Lussemburgo</u>	Prezzo di vendita del commercio all'ingrosso, franco magazzino dettagliante, peso morto
<u>Paesi Bassi</u>	Prezzo di vendita del commercio all'ingrosso, (calcolato dalla "Produktschap voor Pluimvee en Eieren") peso morto (a cryovac)

SLACHTPLUIMVEE

Toelichting op de in deze publicatie voorkomende prijzen voor slachtpluimvee
(vastgestelde prijzen en marktprijzen) en invoerheffingen

INLEIDING

Bij Verordening nr 22/62/EEG var. 4.4.1962 (Publicatieblad nr 30 dd 20.4.1962) werd bepaald dat de gemeenschappelijke ordening der markten in de sector slachtpluimvee met ingang van 30 juli 1962 geleidelijk tot stand zou worden gebracht en dat deze marktordening hoofdzakelijk een stelsel omvatte van intracommunautaire heffingen en heffingen tegenover derde landen, die onder meer berekend werden op basis van de voedergraanprijzen.

De invoering in de Gemeenschap, per 1 juli 1967, van een uniforme prijsregeling voor granen bracht met zich mee, dat op bedoelde datum ook een gemeenschappelijke markt in de sector slachtpluimvee tot stand werd gebracht. De intracommunautaire heffingen kwamen daarmee te vervallen.

I. PRIJSREGELING

Vastgestelde prijzen

Sluisprijzen : (Verordening nr 123/67/EEG - art. 7)

Overeenkomstig artikel 7 van Verordening nr 123/67/EEG van 13.6.1967 (Publicatieblad van 19.6.1967 - 10e jaargang nr 117) houdende een gemeenschappelijke ordening der markten in de sector slachtpluimvee, stelt de Commissie, na ingewonnen advies van het Beheerscomité, voor de Gemeenschap voor elk kwartaal van tevoren de sluisprijzen vast. Zij zijn van toepassing met ingang van 1 november, 1 februari, 1 mei en 1 augustus. Bij de vaststelling ervan wordt rekening gehouden met de wereldmarktprijs van de hoeveelheid voedergranen benodigd voor de productie van 1 kg geslacht pluimvee.

Bovendien wordt rekening gehouden met de overige voederkosten en met de algemene productie- en commercialisatiekosten.

II. REGELING VAN HET HANDELSVERKEER MET DERDE LANDEN

Heffingen bij invoer : (Verordening nr 123/67/EEG - artikel 3)

Deze worden voor elk kwartaal van tevoren vastgesteld voor de volgende in artikel 1 van Verordening nr 123/67/EEG opgenomen tariefposten :

Nr. van het gemeenschappelijke douanetarief	Omschrijving
a) 01.05	Levend pluimvee
b) 02.02	Dood pluimvee, alsmede de daarvan afkomstige eetbare slachtafvallen (met uitzondering van levers) vers, gekoeld of bevroren
c) 02.03	Lever van pluimvee, vers, gekoeld, bevroren, gezouten of gepekeld
d) ex 02.05	Geperst noch gesmolten vet van pluimvee, vers, gekoeld, bevroren, gezouten, gepekeld, gedroogd of gerookt
e) 15.01 B	Geperst of gesmolten vet van pluimvee
f) ex 16.02 B I	Andere bereidingen en conserven, van vlees of van slachtafvallen, van pluimvee

Wat de berekening van de diverse invoerheffingen betreft zij verwezen naar Verordening nr 123/67/EEG - art. 4 en 5.

Restituties bij uitvoer (Verordening nr 123/67/EEG - art. 9)

Om de uitvoer van de producten in de sector slachtpluimvee op basis van de wereldmarktprijzen mogelijk te maken, kan het verschil tussen deze prijzen en de prijzen van de Gemeenschap overbrugd worden door een restitutie bij uitvoer, die periodiek wordt vastgesteld. Deze restitutie is gelijk voor de gehele Gemeenschap en kan al naar gelang van de bestemming gedifferentieerd worden.

III. PRIJZEN OP DE BINNENLANDSE MARKT

De vermelde marktprijzen zijn ten gevolge van de speciale handelsvoorwaarden in de onderscheiden Lid-Staten, het verschil in kwaliteit, gewichtsklassering, bereidingswijze en sortering, niet zonder meer vergelijkbaar.

<u>België</u>	Groothandelsverkoopprijs, af slachterij, geslacht gewicht (in Cryovac)
<u>Duitsland (BR)</u>	Groothandelsverkoopprijs, af slachterij, geslacht gewicht (in Cryovac)
<u>Frankrijk</u>	Groothandelsverkoopprijs "Halles Centrales" van Parijs, geslacht gewicht
<u>Italië</u>	Groothandelsaankoopprijs, franco markt Milano, geslacht gewicht
<u>Luxemburg</u>	Groothandelsverkoopprijs, franco kleinhandel, geslacht gewicht
<u>Nederland</u>	Groothandelsverkoopprijs (berekend door het "Produktschap voor Pluimvee en Eieren"), geslacht gewicht (in Cryovac)

FRIX D'ECLUSE
EINSCHLEUSUNGSPREISE
PREZZI LIMITE
SLUISPRIJZEN

PRELEVEMENTS ENVERS PAYS TIERS
ABSCHOPFUNGEN GEGENÜBER DRITTLÄNDERN
PRELIEVI VERSO PAESI TERZI
HEFFINGEN TEGENOVER DERDE LANDE

VOLAILLES
GEFLUGEL
POLLAME
GEVOGELTE

Pays importateurs Einfuhrländer Paesi importatori Invoerlanden	FRIX D'ECLUSE - EINSCHLEUSUNGSPREISE PREZZI LIMITE - SLUISPRIJZEN						PRELEVEMENTS - ABSCHOPFUNGEN PRELIEVI - HEFFINGEN					
	17.5.72-31.7.72		1.8.72-31.10.72				17.5.72-31.7.72		1.8.72-31.10.72			
	MN	UC - RE	MN	UC - RE	MN	UC - RE	MN	UC - RE	MN	UC - RE	MN	UC - RE
<p>I. COQS, POULES ET POULETS - HÜHNER - GALLI, GALLINE E POLLI - HANEN, KIPPEN EN KUIKENS ⁽¹⁾ (1)</p> <p>VIVANTS (d'un poids supérieur à 185 gr.) - LEBENDE (mit einem Gewicht über 185 G.) 1. VIVI (di peso superiore a 185 grammi) - LEVENDE (met een gewicht van meer dan 185 gr.)</p>												
BELGIQUE-BELGIE	24,07		24,20				6,10		6,45			
DEUTSCHLAND (BR)	1,762		1,771				0,447		0,472			
FRANCE	2,673	0,4813	2,688	0,4839			0,678	0,1220	0,716	0,1289		
ITALIA	300,8		302,44				76,25		80,56			
LUXEMBOURG	24,07		24,20				6,10		6,45			
NEDERLAND	1,742		1,752				0,442		0,467			
<p>2. ABATUS - GESCHLACHTETE - MACELLATI - GESLACHTE Plumés, sans bec avec la tête et les pattes (83 %) - Gerupft, ohne Derm, mit Kopf und Ständer (83 %) a) Spennati, senza intestini, con la testa e le zampe (83 %) - Geplukt, ontdarmd, met kop en poten (83 %)</p>												
BELGIQUE-BELGIE	29,00		29,16				7,35		7,76			
DEUTSCHLAND (BR)	2,122		2,134				0,538		0,568			
FRANCE	3,221	0,5799	3,239	0,5831			0,816	0,1470	0,861	0,1551		
ITALIA	362,4		364,4				91,9		96,9			
LUXEMBOURG	29,00		29,16				7,35		7,76			
NEDERLAND	2,099		2,111				0,532		0,561			
<p>Plumés, vidés, sans la tête ni les pattes, avec le coeur, le foie et le gésier (70 %) - Gerupft, ausgenommen, ohne Kopf und Ständer, aber mit Herz, Leber und Muskelmagen (70 %) b) Spennati, svuotati, senza la testa e le zampe, ma con il cuore, il fegato e il ventriglio (70 %) - Geplukt, schoongemaakt, zonder kop en poten, doch met hart, lever en spiermaag (70 %)</p>												
BELGIQUE-BELGIE	34,38		34,57				8,72		9,21			
DEUTSCHLAND (BR)	2,517		2,530				0,638		0,674			
FRANCE	3,819	0,6876	3,840	0,6913			0,968	0,1743	1,023	0,1841		
ITALIA	429,8		432,1				109,0		115,1			
LUXEMBOURG	34,38		34,57				8,72		9,21			
NEDERLAND	2,489		2,503				0,631		0,666			
<p>Plumés, vidés, sans la tête ni les pattes, et sans le coeur, le foie et le gésier (65 %) - Gerupft, ausgenommen, ohne Kopf und Ständer, sowie ohne Herz, Leber und Muskelmagen (65 %) c) Spennati, svuotati, senza la testa e le zampe, senza il cuore, il fegato e il ventriglio (65 %) - Geplukt, schoongemaakt, zonder kop en poten, alsmede zonder hart, lever en spiermaag (65 %)</p>												
BELGIQUE-BELGIE	37,02		37,23				9,39		9,91			
DEUTSCHLAND (BR)	2,710		2,725				0,687		0,725			
FRANCE	4,112	0,7404	4,135	0,7445			1,043	0,1877	1,101	0,1982		
ITALIA	462,8		465,3				117,3		123,9			
LUXEMBOURG	37,02		37,23				9,39		9,91			
NEDERLAND	2,680		2,695				0,679		0,717			

(1) Voir foot-note page 16/ Siehe Fussnote Seite 16/ Vedi nota pagina 16/ zie voetnota blz.16

PRIX D'ECLUSE
EINSCHLEUSUNGSPREISE
PREZZI LIMITE
SLUISPRIJZEN

PRELEVEMENTS ENVERS PAYS TIERS
ABSCHÖPFUNGEN GEGENÜBER DRITTLÄNDERN
PRELIEVI VERSO PAESI TERZI
HEFFINGEN TEGENOVER DERDE LANDEN

VOLAILLES
GEFLÜGEL
POLLAME
GEVOGELTE

Kg

Pays importateurs Einfuhrländer Paesi importatori Invoerlanden	PRIX D'ECLUSE - EINSCHLEUSUNGSPREISE PREZZI LIMITE - SLUISPRIJZEN						PRELEVEMENTS - ABSCHÖPFUNGEN PRELIEVI - HEFFINGEN					
	17.5.72-31.7.72		1.8.72-31.10.72				17.5.72-31.7.72		1.8.72-31.10.72			
	MN	UC-RE	MN	UC-RE	MN	UC-RE	MN	UC-RE	MN	UC-RE	MN	UC-RE
<p>II. CANARDS - ENTEN - ANATRE - EENDEN</p> <p>1. VIVANTS (d'un poids supérieur à 185 gr.) - LEBENDE (mit einem Gewicht über 185 G.) VIVI (di peso superiore a 185 grammi) - LEVENDE (met een gewicht van meer dan 185 gr.)</p>												
BELGIQUE-BELGIE	23,23		23,61				8,41		8,73			
DEUTSCHLAND (BR)	1,700		1,728				0,616		0,639			
FRANCE	2,580	0,4645	2,622	0,4721			0,934	0,1682	0,969	0,1745		
ITALIA	290,3		295,1				105,1		109,1			
LUXEMBOURG	23,23		23,61				8,41		8,73			
NEDERLAND	1,681		1,709				0,609		0,632			
<p>2. ABATTUS - GESCHLACHTETE - MACELLATI - GESLACHTE Plumés, saignés, non vidés ou sans boyaux, avec la tête et les pattes (85 %) Gerupft, ausgeblutet, geschlossen oder ohne Darm, mit Kopf und Paddeln (85 %) a) Spennate, dissanguate, non svuotati o senza intestini, con la testa e le zampe (85 %) Geplukt, uitgebloed, ontdarnd, af niet ontdarnd, met kop en poten (85 %)</p>												
BELGIQUE-BELGIE	27,32		27,77				9,91		10,28			
DEUTSCHLAND (BR)	2,000		2,032				0,725		0,752			
FRANCE	3,035	0,5464	3,084	0,5553			1,101	0,1982	1,142	0,2056		
ITALIA	341,5		308,4				123,9		128,5			
LUXEMBOURG	27,32		27,77				9,91		10,28			
NEDERLAND	1,978		2,010				0,717		0,744			
<p>Plumés, vidés, sans la tête ni les pattes, avec ou sans le coeur, le foie et le gésier (70 %) Gerupft, ausgenommen, ohne Kopf und Paddeln, mit oder ohne Herz, Leber und Muskelmagen (80 %) b) Spennate, svuotate, senza la testa e le zampe, con o senza il cuore, il fegato e il ventriglio (70 %) Geplukt; schoongemaakt, zonder kop en poten, met of zonder hart, lever en spiermaag (70 %)</p>												
BELGIQUE-BELGIE	33,18		33,72				12,02		12,47			
DEUTSCHLAND (BR)	2,429		2,468				0,879		0,912			
FRANCE	3,686	0,6636	3,746	0,6744			1,335	0,2403	1,385	0,2493		
ITALIA	414,8		421,5				150,2		155,8			
LUXEMBOURG	33,18		33,72				12,02		12,47			
NEDERLAND	2,402		2,441				0,870		0,902			

(1) Voir foot-note page 16/ Siehe Fussnote Seite 16/ Vedi nota pagina 16/ zie voetnota blz.16

PRIX D'ECLUSE
EINSCHLEUSUNGSPREISE
PREZZI LIMITE
SLUISPRIJZEN

PRELEVEMENTS ENVERS PAYS TIERS
ABSCHÖPFUNGEN GEGENÜBER DRITTLÄNDERN
PRELIEVI VERSO PAESI TERZI
HEFFINGEN TEGENOVER DERDE LANDEN

VOLAILLES
GEFLUGEL
POLLAME
GEOGELTE

Pays importateurs Einfuhrländern Paesi importatori Invoerlanden	PRIX D'ECLUSE - EINSCHLEUSUNGSPREISE PREZZI LIMITE - SLUISPRIJZEN						PRELEVEMENTS - ABSCHÖPFUNGEN PRELIEVI - HEFFINGEN					
	17.5.72-31.7.72		1.8.72-31.10.72				17.5.72-31.7.72		1.8.72-31.10.72			
	MN	UC-RE	MN	UC-RE	MN	UC-RE	MN	UC-RE	MN	UC-RE	MN	UC-RE
<p>III. OIES - GÄNSE - OCHE - GANZEN (1) (1)</p> <p>VIVANTES (d'un poids supérieur à 185 gr.) - LEBENDE (mit einem Gewicht über 185 G.) 1. VIVI (di peso superiore a 185 grammi) - LEVENDE (met een gewicht van meer dan 185 gr.)</p>												
BELGIQUE-BELGIË	22,81		23,12				6,92		7,17			
DEUTSCHLAND (BR)	1,669		1,692				0,507		0,525			
FRANCE	2,533	0,4561	2,568	0,4624			0,769	0,1384	0,796	0,1434		
ITALIA	285,1		289,0				86,50		89,63			
LUXEMBOURG	22,81		23,12				6,92		7,17			
NEDERLAND	1,651		1,674				0,501		0,519			
<p>2. ABATTUES - GESCHLACHTETE - MACELLATI - GESLACHTE</p> <p>Plumées, saignées, non vidées, avec la tête et les pattes (82 %) Gerupft, ausgeblutet, geschlossen, mit Kopf und Paddeln (82 %) a) Spennate, disanguate, non svuotate, con la testa e le zampe (82 %) Gepłukt, uitgebloed, niet ontdarnd, met kop en poten (82 %)</p>												
BELGIQUE - BELGIË	32,58		33,03				9,89		10,25			
DEUTSCHLAND (BR)	2,385		2,417				0,724		0,750			
FRANCE	3,619	0,6516	3,669	0,6605			1,098	0,1977	1,138	0,2049		
ITALIA	407,3		412,8				123,6		128,1			
LUXEMBOURG	32,58		33,03				9,89		10,25			
NEDERLAND	2,359		2,391				0,716		0,742			
<p>Plumées, vidées, sans la tête ni les pattes, avec ou sans le coeur, le foie et le gésier (75 %) Gerupft, ausgenommen, ohne Kopf und Paddeln, mit oder ohne Herz, Leber und Muskelmagen (75 %) b) Spennate, svuotate, senza la testa e le zampe, con o senza il cuore, il fegato e il ventriglio (75 %) Gepłukt, schoongemaakt, zonder kop en poten, met of zonder hart, lever en spiermaag (75 %)</p>												
BELGIQUE-BELGIË	25,62		26,11				10,10		10,49			
DEUTSCHLAND (BR)	1,875		1,911				0,739		0,768			
FRANCE	2,846	0,5124	2,900	0,5221			1,121	0,2019	1,165	0,2098		
ITALIA	320,3		326,3				126,2		131,13			
LUXEMBOURG	25,62		26,11				10,10		10,49			
NEDERLAND	1,855		1,890				0,731		0,759			

(1) Voir foot-note page 16/Siehe Fussnote Seite 16/ Vedi nota pagina 16/ zie voetnota blz.16

PRIX D'ECLUSE
EINSCHLEUSUNGSPREISE
PREZZI LIMITE
SLUISPRIJZEN

PRELEVEMENTS ENVERS PAYS TIERS
ABSCHOPFUNGEN GEGENÜBER DRITTLÄNDERN
PRELIEVI VERSO PAESI TERZI
HEFFINGEN TEGENOVER DERDE LANDE

VOLAILLES
GEFLUGEL
POLLAME
GEVOGELTE

Kg

Pays importateurs Einfuhrländer Paesi importatori Invoerlanden	PRIX D'ECLUSE - EINSCHLEUSUNGSPREISE PREZZI LIMITE - SLUISPRIJZEN						PRELEVEMENTS - ABSCHOPFUNGEN PRELIEVI - HEFFINGEN					
	17.5.72-31.7.72		1.8.72-31.10.72				17.5.72-31.7.72		1.8.72-31.10.72			
	MN	UC - RE	MN	UC - RE	MN	UC - RE	MN	UC - RE	MN	UC - RE	MN	UC - RE
IV. <u>DINDES - TRUHHÜHNER - TACCHINI - KALKOENEN</u> 1. VIVANTES (d'un poids supérieur à 185 gr.) - LEBENDE (mit einem Gewicht über 185 G.) VIVI (di peso superiore a 185 grammi) - LEVENDE (met een gewicht van meer dan 185 gr.)												
BELGIQUE-BELGIE	27,65		27,97				7,66		7,93			
DEUTSCHLAND (BR)	2,024		2,047				0,560		0,580			
FRANCE	3,071	0,5529	3,106	0,5593			0,850	0,1531	0,880	0,1585		
ITALIA	345,6		349,6				95,7		99,1			
LUXEMBOURG	27,65		27,97				7,66		7,93			
NEDERLAND	2,001		2,025				0,554		0,574			
2. ABATTUES - GESCHLACHTETE - MACELLATI - GESLACHTE												
BELGIQUE-BELGIE	39,49		39,95				10,94		11,32			
DEUTSCHLAND (BR)	2,891		2,924				0,800		0,829			
FRANCE	4,387	0,7898	4,438	0,7990			1,215	0,2187	1,257	0,2264		
ITALIA	493,6		499,4				136,7		141,5			
LUXEMBOURG	39,49		39,95				10,94		11,32			
NEDERLAND	2,859		2,892				0,792		0,820			
V. <u>BINTADES - PERLUHNER - FARAONE - PARELHOENDERS</u> 1. VIVANTES (d'un poids supérieur à 185 gr.) - LEBENDE (mit einem Gewicht über 185 G.) VIVI (di peso superiore a 185 grammi) - LEVENDE (met een gewicht van meer dan 185 gr.)												
BELGIQUE-BELGIE	40,80		41,21				10,60		10,96			
DEUTSCHLAND (BR)	2,986		3,017				0,776		0,802			
FRANCE	4,532	0,8159	4,578	0,8242			1,177	0,2119	1,217	0,2192		
ITALIA	509,9		515,1				132,4		137,0			
LUXEMBOURG	40,80		41,21				10,60		10,96			
NEDERLAND	2,954		2,984				0,767		0,794			
2. ABATTUES - GESCHLACHTETE - MACELLATI - GESLACHTE												
BELGIQUE-BELGIE	58,28		58,87				15,14		15,66			
DEUTSCHLAND (BR)	4,266		4,309				1,108		1,146			
FRANCE	6,473	1,1655	6,540	1,1774			1,681	0,3027	1,739	0,3131		
ITALIA	728,4		735,9				189,2		195,7			
LUXEMBOURG	58,28		58,87				15,14		15,66			
NEDERLAND	4,219		4,262				1,096		1,133			

(1) Voir foot-note page 16/ Siehe Fussnote Seite 16/ Vedi nota pagina 16/ zie voetnota blz. 16.

PRIX CONSTATES SUR LE MARCHÉ INTERIEUR
PREISE FESTGESTELLT AUF DEM INLÄNDISCHEN MARKT
PREZZI CONSTATATI SUL MERCATO NAZIONALE
PRIJZEN WAARGENOMEN OP DE BINNENLANDSE MARKT

VOLAILLES
GEFLUGEL
POLLAME
GEOGELTE

Poules et poulets - Hühner und Junghühner - Galline e polli - Kippen en kuikens

Eg - FAB

Description Beschreibung Descrizione Omschrijving	Qualités Qualitäten Qualità Ewaliteiten		1 9 7 2										1973	
			MAR	APR	MAI	JUN	JUL	AUG	SEP	OCT	NOV	DEC		JAN
BELGIQUE-BELGIE														
Prix de gros à la vente, départ abattoir - Groothandelsverkooprijke af slachterij	Poulets Kuikens	83 %	Fb	-	-	-	-	-	-	-				
		70 %	Fb	43,00	44,75	43,75	42,50	41,50	42,00					
DEUTSCHLAND (BR)														
Gros-handelsverkaufspreise ab Schlachtereien	Hühnchen bratfertig (950-1000gr) Hühnchen Griller (600-1000gr) Suppenhühner (1300-1900gr)	70 %	DM	2,657	2,655	2,658	2,699	2,743	2,761					
		65 %	DM	2,808	2,808	2,815	2,849	2,880	2,900					
		70 %	DM	1,885	1,885	1,885	1,885	1,885	1,897					
FRANCE														
Halles centrales de Paris - Prix de gros à la vente	Poulets d'en-graissement	83 %												
		GROS	Ff	4,440	4,160	4,630	3,880	3,720	3,800					
	MOYENS	Ff	4,100	3,910	4,450	3,770	3,730	3,750						
	Poules cocotte	83 %												
		1e qual.	Ff	2,290	2,440	2,720	2,380	2,240	2,400					
ITALIA														
Milano - Prezzi d'acquisto all'ingrosso (Franco Mercato)	Polli allevati a terra	83 %												
		1a qual.	Lit	486,0	447,5	492,5	513,0	611,3	617,0					
		2a qual.	Lit	-	-	-	-	-	-					
	Polli allevati in batteria	83 %												
		1a qual.	Lit	432,0	398,8	437,5	462,0	568,8	588,0					
Galline	83 %													
		1a qual.	Lit	531,0	522,5	525,0	505,0	520,0	500,0					
LUXEMBOURG														
Prix de gros à la vente - franco magasin de détail	Poulets	83 %	Flux	44,00	44,00	44,00	44,00	44,00	44,00					
		70 %	Flux	54,00	54,00	54,00	54,00	54,00	54,00					
	Poules	83 %	Flux	34,00	34,00	34,00	34,00	34,00	34,00					
		70 %	Flux	44,00	44,00	44,00	44,00	44,00	44,00					
NEDERLAND														
Groothandelsverkooprijke	Kuikens	70 %	F1	2,356	2,388	2,379	2,400	2,430	2,475					
		Kippen	70 %	F1	2,250	2,246	2,248	2,226	2,243	2,312				

PRIX CONSTATES SUR LE MARCHE INTERIEUR
PREISE FESTGESTELLT AUF DEM INLÄNDISCHEN MARKT
PREZZI CONSTATATI SUL MERCATO NAZIONALE
PRIJZEN WAARGENOMEN OP DE BINNENLANDSE MARKT

VOLAILLES
GEFLUGEL
POLLAME
GEVOGELTE

Poules et poulets - Hühner und Junghühner - Galline e polli - Kippen en kuikens

Eg - PAB

Description Beschreibung Descrizione Omschrijving	Qualités Qualitäten Qualità Kwaliteiten		1972										
			JUN			JUL				AUG			
			12-18	19-25	26-2	3-9	10-16	17-23	24-30	31-6	7-13	14-20	21-27
BELGIQUE-BELGIE													
Prix de gros à la vente, départ abattoir - Groothandelsverkooprijke af slachterij	Poulets Kuikens	83 %	Fb	-	-	-	-	-	-	-	-	-	-
		70 %	Fb	42,50	42,00	42,00	41,50	41,00	41,50	42,00	42,00	42,00	42,00
DEUTSCHLAND (BR)													
Großhandelsverkaufspreise ab Schlachtereid	Hähnchen bratfertig (950-1000g)	70 %	DM	2,675	2,735	2,735	2,735	2,735	2,735	2,765	2,765	2,760	2,760
	Hähnchen Griller (600-1000g)	65 %	DM	2,843	2,870	2,870	2,890	2,890	2,873	2,868	2,895	2,900	2,903
	Suppenhühner (1300-1900g)	70 %	DM	1,885	1,885	1,885	1,885	1,885	1,885	1,885	1,885	1,900	1,900
FRANCE													
Halles centrales de Paris - Prix de gros à la vente	Poulets d'engraissement	83 %	GROS	Ff	3,900	3,760	3,480	3,340	3,650	3,960	3,960	4,000	3,820
				Ff	3,800	3,740	3,460	3,400	3,650	3,940	3,980	3,920	3,720
	Poules cocotte	83 %	1e qual.	Ff	2,600	2,250	2,200	2,200	2,270	2,400	2,090	2,350	2,210
				Ff	2,500	2,200	2,150	2,150	2,220	2,350	2,480	2,300	2,150
ITALIA													
Milano - Pressi all'ingrosso d'acquisto (Franco Mercato)	Polli allevati a terra	83 %	1a qual.	Lit	525	505	540	605	610	610	620	615	630
				Lit	-	-	-	-	-	-	-	-	-
	Polli allevati in Batteria	83 %	1a qual.	Lit	475	460	495	565	570	565	575	580	610
				Lit	505	505	505	525	525	515	515	480	475
LUXEMBOURG													
Prix de gros à la vente - franco magasin de détail	Poulets	83 %	Flux	44,00	44,00	44,00	44,00	44,00	44,00	44,00	44,00	44,00	44,00
				70 %	Flux	54,00	54,00	54,00	54,00	54,00	54,00	54,00	54,00
	Poules	83 %	Flux	34,00	34,00	34,00	34,00	34,00	34,00	34,00	34,00	34,00	34,00
				70 %	Flux	44,00	44,00	44,00	44,00	44,00	44,00	44,00	44,00
NEDERLAND													
Groothandelsverkooprijke	Kuikens	70 %	F1	2,390	2,410	2,410	2,420	2,440	2,430	2,430	2,470	2,430	
	Kippen	70 %	F1	2,220	2,220	2,290	2,200	2,210	2,230	2,310	2,300	2,370	

V I A N D E B O V I N E

Eclaircissements concernant les prix de la viande bovine (prix fixés et prix de marché) et les prélèvements à l'importation, repris dans cette publication.

INTRODUCTION

Il a été prévu, par la voie du Règlement n° 14/64/CEE du 5.2.1964 (Journal Officiel n° 34 du 27.2.1964) que l'organisation commune des marchés serait, dans le secteur de la viande bovine, établie graduellement à partir de 1964 et que cette organisation comporte principalement un régime de droits de douane et, éventuellement, un régime de prélèvements, applicables aux échanges entre les Etats membres ainsi qu'entre les Etats membres et les pays tiers.

Ce marché unique pour la viande bovine établi dans le Règlement (CEE) n° 805/68 du 27 juin 1968, portant organisation commune des marchés dans le secteur de la viande bovine (Journal Officiel du 28.6.1968 11e année, n° L 148) est entré en vigueur le 29 juillet 1968 et comporte entre autre le régime des prix (prix d'orientation et mesures d'intervention), ainsi que le régime des échanges avec les pays tiers (prélèvements à l'importation et restitutions à l'exportation).

I. REGIME DES PRIX (Règlement (CEE) n° 805/68, Art. 2 jusqu'à 8)

A. Prix fixés

Conformément à l'art. 3 du Règlement (CEE) n° 805/68, il est fixé annuellement, avant le 1er août, pour la campagne de commercialisation débutant le premier lundi du mois d'avril et se terminant la veille de ce jour l'année suivante, un prix d'orientation pour les veaux et une prix d'orientation pour les gros bovins.

Sont considérés comme veaux : les animaux vivants de l'espèce bovine des espèces domestiques dont le poids vif est inférieur ou égal à 220 kg et qui n'ont encore aucune dent de remplacement. Sont considérés comme gros bovins : les autres animaux vivants de l'espèce bovine des espèces domestiques, à l'exception des reproducteurs de race pure. Ces prix sont fixés en tenant compte notamment des perspectives de développement de la production et de la consommation de viande bovine, de la situation du marché du lait et des produits laitiers et de l'expérience acquise.

B. Mesures d'intervention (Règlement (CEE) n° 805/68, art. 5 jusqu'à 8)

Pour éviter ou atténuer une baisse importante des prix, les mesures d'intervention suivantes peuvent être prises :

1. Aides au stockage privé
2. Achats effectués par les organismes d'intervention.

II. REGIME DES ECHANGES AVEC LES PAYS TIERS (Règlement (CEE) n° 805/68, art. 9 jusqu'à 21)

Le marché unique dans le secteur de la viande bovine implique l'établissement d'un régime unique d'échanges avec les pays tiers, s'ajoutant au système des interventions. Ce régime comporte un système de droits de douane, de prélèvements à l'importation et de restitutions à l'exportation, tendant, en principe, à stabiliser le marché communautaire.

Il en résulte un équilibre des prix assez stable à l'intérieur de la Communauté.

Prélèvements à l'importation (Règlement (CEE) n° 805/68, art. 10)

Pour les veaux et les gros bovins, il est calculé un prix à l'importation établi pour chacun des produits, mentionnés dans le tableau ci-dessous, à partir des cours enregistrés sur les marchés les plus représentatifs des pays tiers (Règlement (CEE) n° 1024/68). De plus, et dans certaines conditions, un prix spécial à l'importation est calculé (Règlement (CEE) n° 1026/68).

Dans le cas où pour l'un de ces produits le prix à l'importation, majoré de l'incidence du droit de douane, est inférieur au prix d'orientation, la différence est compensée par un prélèvement à l'importation de ce produit dans la Communauté. Ce prélèvement est applicable dans sa totalité, quand la moyenne du prix du produit en cause constaté sur les marchés représentatifs de la Communauté (Règlement (CEE) n° 705/71) se situe en dessous du prix d'orientation. Il est diminué graduellement s'il est constaté que le prix de marché est supérieur au prix d'orientation.

Les prélèvements sont applicables aux produits suivants :

N° du tarif douanier commun	Désignation des marchandises
01.02 A II	<p>Animaux vivants de l'espèce bovine des espèces domestiques autres que reproducteurs de race pure</p> <p>a. Veaux b. Autres :</p> <p>1. Vaches destinées à l'abattage immédiat et dont la viande est destinée à la transformation 2. Non dénommés</p>
02.01 A II a)	<p>Viandes comestibles de l'espèce bovine domestique, fraîches, réfrigérées ou congelées</p> <p>1. Fraîches ou réfrigérés :</p> <p>aa) De veau :</p> <p>11. Carcasses et demi-carcasses 22. Quartiers avant attenants ou séparés 33. Quartiers arrière attenants ou séparés</p> <p>bb) De gros bovins :</p> <p>11. Carcasses, demi-carcasses et quartiers dits compensés 22. Quartiers avant 33. Quartiers arrière</p> <p>cc) Autres présentations de viandes de veau et de gros bovins :</p> <p>11. Morceaux non désossés 22. Morceaux désossés</p> <p>2. Congelées :</p> <p>aa) Carcasses, demi-carcasses et quartiers dits compensés bb) Quartiers avant cc) Quartiers arrière dd) Autres :</p> <p>11. Morceaux non désossés 22. Morceaux désossés</p> <p>aaa) Quartiers avant, découpés en cinq morceaux au maximum et présentés en un seul bloc de congélation, quartiers dits compensés, présentés en deux blocs de congélation, contenant l'un, le quartier avant découpé en cinq morceaux au maximum et l'autre, le quartier arrière, à l'exclusion du filet, en un seul morceau.</p> <p>bbb) Non dénommés</p>
02.06 CI	<p>Viandes comestibles de l'espèce bovine domestique, salées ou en saumure, séchées ou fumées</p> <p>a) Non désossées b) Désossées</p>

Restitutions à l'exportation (Règlement (CEE) n° 805/68, art. 18)

Si le niveau des prix dans la Communauté est plus élevé que celui des cours ou des prix sur le marché mondial, la différence peut être couverte par une restitution à l'exportation. Cette restitution est la même pour toute la Communauté et peut être différenciée selon les destinations.

III. PRIX SUR LE MARCHÉ INTERIEUR

Conformément à l'art. 10, paragraphe 4 du Règlement (CEE) n° 805/68, modifié en dernier lieu par le Règlement (CEE) n° 1253/70 et notamment son art. 10, paragraphe 5, et conformément à l'art. 2 du Règlement (CEE) n° 705/71, la Commission fixe chaque semaine un prix de marché communautaire pour les veaux et pour les gros bovins. Ce prix est égal à la moyenne, pondérée par les coefficients, fixés à l'annexe membre, visés à l'annexe II du même Règlement. Ces prix de marché sont égaux à la moyenne, pondérée par des coefficients de pondération cités dans l'annexe II précité, des prix qui se sont formés pour les qualités de veaux, de gros bovins et des viandes de ces animaux, pendant une période de sept jours dans cet Etat membre à un même stade du commerce de gros.

Les prix de marché constatés dans les Etats membres se portent sur:

BELGIQUE : marché : Anderlecht - Poids vif

ALLEMAGNE (RF) : marchés: 14 marchés - Poids vif
(Augsburg - Bochum - Braunschweig - Düsseldorf - Frankfurt/Main - Freiburg - Hamburg - Hannover - Kassel - Köln - München - Nürnberg - Regensburg - Stuttgart)

FRANCE : marchés: 8 marchés - Poids net sur pied
(Bordeaux - Lyon - Nancy - Nîmes - Rouen - Valenciennes - Fougères - La Villette)
La conversion des cotations poids net sur pied en poids vif est effectuée à l'aide des coefficients de rendement suivants :

Gros bovins :

Boeufs :	F : 60 %	Génisses :	F : 60 %	Vaches :	R : 57 %	Taureaux:	F: 62 %
	R : 58 %		R : 58 %		A : 54 %		R: 60 %
	A : 56 %		A : 56 %		N : 52 %		A: 58 %
	N : 53 %		N : 53 %		C : 48 %		N: 56 %
					E : 45 %		

Veaux :
extra : 63 %
1e qual.: 60 %
2e qual.: 55 %
3e qual.: 51 %

ITALIE : marchés :

a) zone excédentaire : 7 marchés - Poids vif
(Modena - Cremona - Firenze - Macerata - Padova - Reggio-Emilia - Chivasso)

Pour obtenir le prix de gros sur le marché de gros de Firenze, les cours "départ exploitation agricole" sont majorés d'un montant de correction de 4,000 UC/100 kg poids vif.

b) zone déficitaire : Roma - Poids abattu

Avant la conversion des cotations poids abattu en poids vif, il y a lieu d'apporter les corrections suivantes :

Vitelloni : 1e et 2e qual. : - 12,480 UC/100 kg
Boeufs : 1e et 2e qual. : - 7,840 UC/100 kg
Vaches : 1e et 2e qual. : - 7,200 UC/100 kg
Vitelli : 1e et 2e qual. : + 7,360 UC/100 kg

Après correction on applique les coefficients de rendement suivants pour la conversion en poids vif :

Gros bovins :

Vitelloni :	1e qual. : 58 %	Boeufs :	1e qual. : 55 %	Vaches :	1e qual. : 55 %
	2e qual. : 54 %		2e qual. : 50 %		2e qual. : 49 %

Veaux : 1e qual. : 61 %
2e qual. : 59 %

Le prix moyen pondéré est obtenu par l'application des pourcentages de pondération suivants :

- a) 67 % pour la zone excédentaire
- b) 33 % pour la zone déficitaire .

LUXEMBOURG : marchés : Luxembourg et Esch-s/Alzette - Poids abattu

La conversion poids abattu en poids vif de la moyenne arithmétique des cotations des deux marchés est effectuée à l'aide des coefficients suivants :

Gros bovins :

Boeufs, génisses, taureaux. :	qual. extra : 56 %	Vaches :	qual. extra : 56 %
	qual. AA : 54 %		qual. AA : 54 %
	qual. A : 52 %		qual. A : 52 %
			qual. B : 50 %

Veaux : 60 %

PAYS-BAS : marchés :

Gros bovins : Rotterdam - s'Hertogenbosch - Zwolle - Poids abattu

Veaux : Barneveld - s'Hertogenbosch - Poids vif

La conversion poids abattu en poids vif de la moyenne arithmétique des cotations gros bovins des trois marchés est effectuée à l'aide des coefficients de rendement suivants :

Gros bovins :

Taureaux : le qual. :	59 %	Génisses : le qual. :	58 %	Vaches : le qual. :	56 %
2e qual. :	56 %	2e qual. :	55 %	2e qual. :	53 %
				3e qual. :	50 %

Vaches destinées à
l'industrie alimentaire : 47 %

IV. PRIX SUR LES MARCHES DES PAYS TIERS

Conformément à l'article 10, paragraphe 1 du Règlement (CEE) n° 805/68 et conformément à l'art. 1 du Règlement (CEE) n° 1024/68, la Commission fixe chaque semaine un prix à l'importation pour les veaux et les gros bovins.

Le prix à l'importation des veaux est égal à la moyenne, pondérée par les coefficients fixés à l'annexe I du Règlement (CEE) n° 1024/68 des cours des veaux enregistrés pour les diverses qualités sur les marchés les plus représentatifs du Danemark.

Le prix à l'importation des gros bovins est égal à la moyenne, pondérée par les coefficients fixés à l'annexe II du Règlement (CEE) n° 1024/68, des cours des gros bovins enregistrés pour les diverses qualités sur les marchés représentatifs des pays tiers.

Le cours des gros bovins de chacun des pays tiers visés ci-dessus est égal à la moyenne arithmétique des cours des qualités représentatives de ce pays tiers. Ensuite, ces prix sont augmentés des montants forfaitaires.

Les prix de marché constatés dans les pays tiers portent sur :

DANEMARK

: cotations de :

- a) OXEXPORT = Landbrugets Kvaeg og Ködsalg
- b) D L K = Danske Landbrugeres Kreatursalgsforeninger
- c) A K = Samvirkende Danske Andels-Kreatureksportforeninger

ANGLETERRE ET PAYS DE GALLES

: 64 marchés

AUTRICHE

: marché de Vienne

IRLANDE

: marché de Dublin

R I N D F L E I S C H

Erläuterungen zu den nachstehend aufgeführten Preisen (festgesetzte Preise und Marktpreise) und Abschöpfungen für Rindfleisch

EINLEITUNG

In der Verordnung Nr. 14/64/EWG vom 5.2.1964 (Amtsblatt Nr. 34 vom 27.2.1964) wurde bestimmt, daß die gemeinsame Marktorganisation für Rindfleisch ab 1964 schrittweise errichtet wird; die auf diese Weise errichtete Marktorganisation umfaßt im wesentlichen eine Regelung von Zöllen und gegebenenfalls eine Regelung von Abschöpfungen für den Warenverkehr zwischen den Mitgliedstaaten und den dritten Ländern.

Der gemeinsame Markt für Rindfleisch wurde in der Verordnung (EWG) Nr. 805/68 vom 27. Juni festgelegt. Die gemeinsame Marktorganisation für Rindfleisch (Amtsblatt vom 28.6.1968, 11. Jahrgang, Nr. L 148) ist am 29. Juli 1968 in Kraft getreten, und sie umfaßt außer der Preisregelung (Richtpreis und Interventionsmaßnahmen) ebenfalls eine Regelung für den Handel mit dritten Ländern (Abschöpfungen bei der Einfuhr und Erstattungen bei der Ausfuhr).

I. PREISREGELUNG (Verordnung (EWG) Nr. 805/68, Art. 2 bis 8)

A. Festgesetzte Preise

Gemäß Artikel 3 der Verordnung (EWG) Nr. 805/68 wird jährlich vor dem 1. August für das Wirtschaftsjahr, das am ersten Montag des Monats April beginnt und am Vorabend dieses Tages in dem darauffolgenden Jahr endet, ein Orientierungspreis für Kälber und ein Orientierungspreis für ausgewachsene Rinder festgesetzt.

Als Kälber sind zu betrachten : lebende Hausrinder mit einem Lebendgewicht bis zu 220 Kilogramm, die noch keine zweiten Zähne haben.

Als ausgewachsene Rinder sind zu betrachten : andere Hausrinder, ausgenommen reinrassige Zuchttiere. Diese Preise werden unter Berücksichtigung der Vorausschätzungen für die Entwicklung der Erzeugung und des Verbrauchs von Rindfleisch, der Marktlage bei Milch und Milcherzeugnissen und der gewonnenen Erfahrung festgesetzt.

B. Interventionsmaßnahmen (Verordnung (EWG) Nr. 805/68, Art. 5 bis 8)

Um einen wesentlichen Preisrückgang zu verhindern oder zu mildern, können folgende Interventionsmaßnahmen ergriffen werden :

1. Beihilfen zur privaten Lagerhaltung
2. Aufkäufe durch die Interventionsstellen

II. REGELUNG DES HANDELS MIT DRITTEN LÄNDERN (Verordnung (EWG) Nr. 805/68, Art. 9 bis 21)

Die Verwirklichung eines gemeinsamen Marktes für Rindfleisch erfordert die Einführung einer einheitlichen Handelsregelung, die zum Interventionssystem hinzugefügt wird. Diese Regelung umfaßt ein Zollsystem, Abschöpfungen bei der Einfuhr und Erstattungen bei der Ausfuhr, die, grundsätzlich, einer Stabilisierung des Gemeinschaftsmarktes dienen. Daraus ergibt sich ein ziemlich beständiges Preisgleichgewicht innerhalb der Gemeinschaft.

Bei der Einfuhr erhobene Abschöpfungen (Verordnung (EWG) Nr. 805/68, Art. 10)

Für Kälber und für ausgewachsene Rinder wird ein Einfuhrpreis berechnet, der für jedes der in der nachstehenden Tabelle aufgeführten Erzeugnisse, ausgehend von den Preisnotierungen auf den repräsentativsten Märkten der dritten Länder, ermittelt wird (Verordnung (EWG) Nr. 1024/68). Außerdem, und unter bestimmten Bedingungen, wird ein Sonderpreis bei der Einfuhr berechnet (Verordnung (EWG) Nr. 1026/68). Falls für eines dieser Erzeugnisse der um den Zoll erhöhte Einfuhrpreis niedriger ist als der Orientierungspreis, wird der Unterschied durch eine Abschöpfung ausgeglichen, die

bei der Einfuhr dieses Erzeugnisses in die Gemeinschaft erhoben wird.

Diese Abschöpfung ist in ihrer Gesamtheit anwendbar, wenn festgestellt wird, daß der Preis des betreffenden Erzeugnisses auf den repräsentativen Märkten der Gemeinschaft (Verordnung (EWG) Nr. 705/71) niedriger als der Orientierungspreis ist. Die Abschöpfung wird schrittweise vermindert, wenn festgestellt wird, daß der Marktpreis höher als der Orientierungspreis ist.

Die Abschöpfungen werden für folgende nachstehenden Erzeugnisse angewandt :

Nummer des gemeinsamen Zolltarifs	Warenbezeichnung
01.02 A II	<p>Hausrinder, lebend, andere als reinrassige Zuchttiere</p> <p>a. Kälber</p> <p>b. Andere :</p> <p>1. Kühe zum unverstügelten Schlachten und zur Abgabe des beim Schlachten anfallenden Fleisches an Verarbeitungsbetriebe</p> <p>2. Andere</p>
02.01 A II a)	<p>Genießbares Fleisch von Hausrindern, frisch, gekühlt oder gefroren</p> <p>1. Frisch oder gekühlt :</p> <p>aa) Von Kälbern</p> <p>11. Ganze oder halbe Tierkörper</p> <p>22. Vorderviertel, zusammen und getrennt</p> <p>33. Hinterviertel, zusammen und getrennt</p> <p>bb) Von ausgewachsenen Rindern:</p> <p>11. Ganze, halbe Tierkörper und "quartiers compensés"</p> <p>22. Vorderviertel</p> <p>33. Hinterviertel</p> <p>cc) Andere Angebotsformen von Kalbfleisch und Fleisch von ausgewachsenen Rindern</p> <p>11. Teilstücke mit Knochen</p> <p>22. Teilstücke ohne Knochen</p> <p>2. Gefroren :</p> <p>aa) Ganze, halbe Tierkörper und "quartiers compensés"</p> <p>bb) Vorderviertel</p> <p>cc) Hinterviertel</p> <p>dd) Andere</p> <p>11. Teilstücke mit Knochen</p> <p>22. Teilstücke ohne Knochen</p> <p>aaa) Vorderviertel, in höchstens fünf Teilstücke zerlegt und in einem einzigen Gefrierblock ausgemacht, "quartiers compensés" in zwei Gefrierblöcken aufgemacht, der eine, das Vorderviertel enthaltend, in höchstens fünf Teilstücke zerlegt, der andere, das Hinterviertel enthaltend, in einem Stück, ohne Filet</p> <p>bbb) Andere</p>
02.06 C I	<p>Genießbares Fleisch von Hausrindern, gesalzen oder in Salzlake, getrocknet oder geräuchert</p> <p>a) Mit Knochen</p> <p>b) Ohne Knochen</p>

Erstattungen bei der Ausfuhr (Verordnung (EWG) Nr. 805/68, Art. 18)

Wenn das Niveau der Preise innerhalb der Gemeinschaft höher ist als das auf dem Weltmarkt, kann der Unterschied durch eine Erstattung bei der Ausfuhr ausgeglichen werden. Die Höhe dieser Erstattung ist für die gesamte Gemeinschaft einheitlich, sie kann jedoch je nach Bestimmung oder Bestimmungsgebiet unterschiedlich sein.

III. PREISE AUF DEM INLÄNDISCHEN MARKT

Gemäß Artikel 10, Absatz 4 der Verordnung (EWG) Nr. 805/68, zuletzt geändert durch die Verordnung (EWG) Nr. 1253/70, insbesondere auf Art. 10, Absatz 5, und gemäß Artikel 2 der Verordnung (EWG) Nr. 705/71 setzt die Kommission jede Woche einen inneregemeinschaftlichen Marktpreis für Kälber und ausgewachsene Rinder fest. Dieser Preis entspricht dem zuvor mit den Koeffizienten des Anhangs I der Verordnung (EWG) Nr. 705/71 gewogenen Durchschnitt, der auf dem oder den repräsentativen Märkten der einzelnen Mitgliedstaaten festgestellten Preise, auf die im Anhang II der gleichen Verordnung hingewiesen wird. Diese Marktpreise entsprechen dem mit Gewichtungskoeffizienten gewogenen Durchschnitt, aufgeführt im vorgenannten Anhang II der Preise, die sich für die betreffenden Qualitäten von Kälbern, ausgewachsenen Rindern und Fleisch dieser Tiere in dem betreffenden Mitgliedstaat während eines Zeitraums von sieben Tagen auf der gleichen Großhandelsstufe gebildet haben.

Die festgestellten Marktpreise in den Mitgliedstaaten gelten für :

- BELGIEN : Markt: Anderlecht - Lebendgewicht
- DEUTSCHLAND (BR) : Märkte : 14 Märkte - Lebendgewicht
(Augsburg - Bochum - Braunschweig - Düsseldorf - Frankfurt/Main - Freiburg - Hamburg - Hannover - Kassel - Köln - München - Nürnberg - Regensburg - Stuttgart)
- FRANKREICH : Märkte: 8 Märkte - Schlachtgewicht (Poids net sur pied)
(Torceaux - Lyon - Nancy - Nîmes - Rouen - Valenciennes - Fougères - La Villette)

Die Umrechnung der Notierungen von Schlacht- auf Lebendgewicht erfolgt mit folgenden Koeffizienten :

Rinder :

Ochsen : F: 60 %	Färsen : F: 60 %	Kühe : R: 57 %	Bullen : F: 62 %
R: 58 %	R: 58 %	A: 54 %	R: 60 %
A: 56 %	A: 56 %	N: 52 %	A: 58 %
N: 53 %	N: 53 %	U: 43 %	N: 56 %
		E: 45 %	

Kälber : extra : 63 %
1. Qual. 60 %
2. Qual. 55 %
3. Qual. 51 %

ITALIEN

- : Märkte :
- a) Überschußgebiet : 7 Märkte - Lebendgewicht
(Modena - Cremona - Firenze - Macerata - Padova - Reggio-Emilia - Chivasso)
- Zur Ermittlung des Großhandelspreises von Firenze wird zu den Notierungen ab Hof ein Berichtigungsbetrag von 4,000 RE je 100 kg Lebendgewicht addiert.

- b) Zuschußgebiet : Roma - Schlachtgewicht

Die Umrechnung von Schlacht- auf Lebendgewicht erfolgt nach Berichtigung um folgende Beträge :

Vitelloni	: 1. und 2. Qual.	: - 12,480 UC/100 kg
Ochsen	: 1. und 2. Qual.	: - 7,840 UC/100 kg
Kühe	: 1. und 2. Qual.	: - 7,200 UC/100 kg
Vitelli	: 1. und 2. Qual.	: + 7,360 UC/100 kg

Anschließend werden folgende Koeffizienten benützt:

Rinder :

Vitelloni : 1. Qual. : 58 %	Ochsen : 1. Qual. : 55 %	Kühe : 1. Qual. : 55 %
2. Qual. : 54 %	2. Qual. : 50 %	2. Qual. : 49 %

Kälber : 1. Qual. : 61 %
2. Qual. : 59 %

Das gewogene Mittel wird errechnet durch Multiplikation der unter a) genannten Preise mit 67 % für das Überschußgebiet und der unter b) genannten Preise mit 33 % für das Zuschußgebiet.

LUXEMBURG : Märkte : Luxemburg und Esch s/Alzette - Schlachtgewicht

Die Umrechnung von Schlacht- auf Lebendgewicht des arithmetischen Mittels für die Notierungen beider Märkte erfolgt mit Hilfe folgender Koeffizienten :

Rinder :

Ochsen, Färsen, Bullen:	Qual. extra : 56 %	Kühe :	Qual. extra : 56 %
	Qual. AA : 54 %		Qual. AA : 54 %
	Qual. A : 52 %		Qual. A : 52 %
			Qual. B : 50 %

Kälber : 60 %

NIEDERLANDE:Märkte :

Rinder : Rotterdam - 's Hertogenbosch - Zwolle - Schlachtgewicht

Kälber : Barneveld - 's Hertogenbosch - Lebendgewicht

Die Umrechnung von Schlacht- auf Lebendgewicht des arithmetischen Mittels für die Notierungen der drei Märkte erfolgt mit Hilfe folgender Koeffizienten :

Rinder :

Stiere :	1. Qual. : 59 %	Färsen :	1. Qual. : 58 %	Kühe :	1. Qual. : 56 %
	2. Qual. : 56 %		2. Qual. : 55 %		2. Qual. : 53 %
					3. Qual. : 50 %
				Wurstkühe :	47 %

IV. PREISE AUF DEN MÄRKTEN DER DRITTEN LÄNDER

Gemäß Artikel 10, Absatz 1 der Verordnung (EWG) Nr. 805/68 und gemäß Artikel 1 der Verordnung (EWG) Nr. 1024/68, setzt die Kommission wöchentlich einen Einfuhrpreis für Kälber und für ausgewachsene Rinder fest.

Der Einfuhrpreis für Kälber entspricht dem mit den Koeffizienten des Anhangs I der Verordnung (EWG) Nr. 1024/68 gewogenen Durchschnitt der Preisnotierungen für Kälber der verschiedenen Qualitäten auf den repräsentativen Märkten Dänemarks.

Der Einfuhrpreis für ausgewachsene Rinder entspricht dem zuvor mit den Koeffizienten des Anhangs II der Verordnung (EWG) Nr. 1024/68 gewogenen Durchschnitt der Preisnotierungen für ausgewachsene Rinder der verschiedenen Qualitäten auf den repräsentativsten Märkten der Drittländer.

Die Notierungen für ausgewachsene Rinder jedes der nachstehend aufgeführten Drittländer entsprechen dem arithmetischen Mittel der Preisnotierungen für die repräsentativen Qualitäten dieser Drittländer. Anschließend werden diese Preise um feste Beträge erhöht.

Die festgestellten Marktpreise in den Drittländern gelten für :

DÄNEMARK : Notierungen von :

- a) OXEKSPORT = Landbrugets Kvaeg og Ködsalg
- b) D L K = Danske Landbrugeres Kreatursalgforeninger
- c) A K = Samvirkende Danske Andels-Kreatureksportforeninger

ENGLAND UND WALES : 64 Märkte

ÖSTERREICH : Markt von Wien

IRLAND : Markt von Dublin

C A R N I B O V I N E

Spiegazioni relative ai prezzi dell'á carne bovina (prezzi fissati e prezzi di mercato) e ai prelievi all'importazione che figurano in questa pubblicazione

INTRODUZIONE

Nel Regolamento n. 14/64/CEE del 5.2.1964 (Gazzetta Ufficiale n. 34 del 27.2.1964) è stato previsto che l'organizzazione comune dei mercati, nel settore delle carni bovine, sarebbe istituita gradualmente a decorrere dal 1964 e che questa organizzazione comporta principalmente un regime di dazi doganali ed, eventualmente, un regime di prelievi, applicabili agli scambi tra gli Stati membri, nonché tra gli Stati membri ed i paesi terzi.

Questo mercato unico delle carni bovine stabilito nel Regolamento (CEE) n. 805/68 del 27 giugno 1968, che istaura l'organizzazione comune dei mercati nel settore delle carni bovine (Gazzetta Ufficiale del 28.6.1968, anno 11, n. L 148) è entrato in vigore il 29 luglio 1968 e comporta inoltre il regime dei prezzi (prezzi di orientamento e misure di intervento) come il regime degli scambi con i paesi terzi (prelievi all'importazione e restituzioni all'esportazione).

I. REGIME DEI PREZZI (Regolamento (CEE) n. 805/68, art. 2 a 8)

A. Prezzi fissati

Conformemente all'articolo 3 del Regolamento (CEE) n. 805/68 viene fissato ogni anno, anteriormente al 1° agosto, per la campagna di commercializzazione che inizia il primo lunedì del mese di aprile e che termina alla vigilia di questo giorno l'anno seguente, un prezzo di orientamento per i vitelli e un prezzo di orientamento per i bovini adulti.

Sono considerati come v i t e l l i: gli a n i m a l i vivi della specie bovina delle specie domestiche il cui peso vivo è inferiore o uguale a 220 Kg e che non hanno alcun dente d'adulto.

Sono considerati come bovini adulti: gli altri animali vivi della specie bovina delle specie domestiche, eccettuati i riproduttori di razza pura. Questi prezzi sono fissati tenendo conto particolarmente delle prospettive di sviluppo della produzione e del consumo di carni bovine, della situazione del mercato del latte, dei prodotti lattiero-caseari e dell'esperienza acquisita.

B. Misura d'intervento (Regolamento (CEE) n. 805/68, art. 5 a 8)

Per evitare o attenuare una rilevante flessione dei prezzi, possono essere prese le seguenti misure d'intervento :

1. aiuti all'ammasso privato ;
2. acquisti effettuati dagli organismi d'intervento.

II. REGIME DEGLI SCAMBI CON I PAESI TERZI (Regolamento (CEE) n. 805/68, art. 9 a 21)

Il mercato unico nel settore delle carni bovine implica l'instaurazione di un regime unico di scambi con i paesi terzi che si aggiunge al sistema degli interventi. Questo regime comporta un sistema di dazi doganali, di prelievi all'importazione e di restituzioni all'esportazione che tendono, in linea di massima, a stabilizzare il mercato comunitario.

All'interno della Comunità ne risulta un equilibrio dei prezzi sufficientemente stabile.

Prelievi all'importazione (Regolamento (CEE) n. 805/68, art. 10)

Per i vitelli ed i bovini adulti è calcolato un prezzo all'importazione stabilito per ciascuno dei prodotti, menzionati nella tabella qui di seguito, in base ai corsi registrati sui mercati più rappresentativi dei paesi terzi (Regolamento (CEE) n. 1024/68). Inoltre, ed in certe condizioni, è calcolato un prezzo speciale all'importazione (Regolamento (CEE) n. 1026/68).

Qualora per uno di tali prodotti il prezzo all'importazione, maggiorato della incidenza del dazio doganale, sia inferiore al prezzo di orientamento, la differenza è compensata da un prelievo riscosso all'importazione di tale prodotto nella Comunità. Questo prelievo è applicabile nella sua totalità quando la media del prezzo del prodotto in causa costatato sui mercati rappresentativi della Comunità (Regolamento (CEE) n. 705/71), si situa al di sotto del prezzo di orientamento. Viene diminuito gradatamente se si costata che il prezzo di mercato è superiore al prezzo di orientamento.

I prelievi sono applicabili ai seguenti prodotti :

N° della tariffa doganale comune	Designazione delle merci
01.02 A II	Animali vivi della specie bovina delle specie domestiche, diversi dai riproduttori di razza pura a. vitelli b. altri : 1. vacche destinate alla macellazione immediata, la cui carne è destinata alla trasformazione 2. non nominati
02.01 A II a)	Carni commestibili della specie bovina domestica, fresche, refrigerate o congelate 1. fresche o refrigerate : aa) di vitello : 11. carcasse e mezzene 22. quarti anteriori e busti 33. quarti posteriori e selle bb) di bovini adulti : 11. carcasse, mezzene e quarti detti compensati 22. quarti anteriori 33. quarti posteriori cc) altre presentazioni di carni di vitello e di bovini adulti 11. pezzi non disossati 22. pezzi disossati 2. congelate : aa) carcasse, mezzene e quarti detti compensati bb) quarti anteriori cc) quarti posteriori dd) altre : 11. pezzi non disossati 22. pezzi disossati aaa) quarti anteriori, tagliati con un massimo di cinque pezzi e presentati in un unico blocco di congelazione, quarti detti compensati, presentati in due blocchi di congelazione, contenenti l'uno il quarto anteriore tagliato con un massimo di cinque pezzi e, l'altro, il quarto posteriore, escluso il filetto in un unico pezzo bbb) non denominati
02.06 C I	Carni commestibili della specie bovina domestica, salate o in salamoia, secche o affumicate a) non disossati b) disossati

Restituzioni all'esportazione (Regolamento (CEE) n. 805/68, art. 18)

Se il livello dei prezzi nella Comunità è più elevato che quello dei corsi e dei prezzi sul mercato mondiale, la differenza può essere coperta da una restituzione all'esportazione. Questa restituzione è la stessa per tutta la Comunità e può essere differenziata secondo le destinazioni.

III. PREZZI SUL MERCATO INTERNO

In conformità all'art. 10, paragrafo 4 del Regolamento (CEE) n. 805/68, modificato per ultimo dal Regolamento (CEE) n. 1253/70, in particolare l'articolo 10, paragrafo 5, e all'art. 1 del Regolamento (CEE) n. 705/71 la Commissione fissa ogni settimana un prezzo di mercato comunitario per i vitelli e per i bovini adulti. Questo prezzo è uguale alla media, ponderata con i coefficienti, fissati nell'allegato II del Regolamento (CEE) n. 705/71, dei prezzi costatati sul o sui mercati rappresentativi di ciascuno Stato membro, riportati nell'allegato II dello stesso Regolamento. Questi prezzi di mercato sono uguali alla media, ponderata con i coefficienti di ponderazione citati nell'allegato II su citato, dei prezzi formati per le qualità di vitelli, di bovini adulti e delle rispettive carni, durante un periodo di sette giorni in questo Stato membro in un'identica fase del commercio all'ingrosso.

I prezzi di mercato costatati negli Stati membri si riferiscono a:

BELGIO : mercato : Anderlecht - Peso vivo

R.F. DI GERMANIA : mercati : 14 mercati - Peso vivo
(Augsburg - Bochum - Braunschweig - Düsseldorf - Frankfurt/Main - Freiburg - Hamburg - Hannover - Kassel - Köln - München - Nürnberg - Regensburg - Stuttgart)

FRANCIA : mercati : 8 mercati - Peso morto (Poids net sur pied)
(Bordeaux - Lyon - Nancy - Nîmes - Rouen - Valenciennes - Fougères - La Villette)

La conversione delle quotazioni peso morto in peso vivo è effettuata mediante i seguenti coefficienti di resa :

Bovini adulti :

Buoi : F: 60 %	Giovenche : F: 60 %	Vacche : R: 57 %	Tori : F: 62 %
R: 58 %	R: 58 %	A: 54 %	R: 60 %
A: 56 %	A: 56 %	N: 52 %	A: 58 %
N: 53 %	N: 53 %	C: 48 %	N: 56 %
		E: 45 %	

Vitelli : extra 63 %
1e qual. 60 %
2e qual. 55 %
3e qual. 51 %

ITALIA : mercati :

a) zona eccedentaria : 7 mercati - Peso vivo
(Modena - Cremona - Firenze - Macerata - Padova - Reggio Emilia - Chivasso)

Per ottenere il prezzo sul mercato all'ingrosso di Firenze, alle quotazioni "franco azienda agricola" va aggiunta un ammontare correttore di 4,600 UC/100 kg, peso vivo

b) zona deficitaria : Roma - Peso morto

Prima della conversione delle quotazioni peso morto in peso vivo, si rendono necessarie le seguenti correzioni :

Vitelloni : 1a e 2a qual. : - 12,480 UC/100 kg
Buoi : 1a e 2a qual. : - 7,840 UC/100 kg
Vacche : 1a e 2a qual. : - 7,200 UC/100 kg
Vitelli : 1a e 2a qual. : + 7,360 UC/100 kg

Dopo la correzione si applicano i sotto indicati coefficienti di rendimento per la conversione in peso vivo:

Bovini adulti :

Vitelloni : 1a qual. 58 %	Buc. : 1a qual. 55 %	Vacche : 1a qual. 55 %
2a qual. 54 %	2a qual. 50 %	2a qual. 49 %
<u>Vitelli</u> : 1a qual. 61 %		
2a qual. 59 %		

Il prezzo medio ponderato si ottiene mediante l'applicazione delle seguenti percentuali di ponderazione :

- 67 % per la zona eccedentaria
- 33 % per la zona deficitaria

LUSSEMBURGO: mercati : Lussemburgo e Esch-sur-Alzette - Peso morto

La conversione peso morto in peso vivo della media aritmetica delle quotazioni dei due mercati è effettuata mediante l'aiuto dei seguenti coefficienti :

Bovini adulti :

Buoi, giovenche, tori :	qual. extra : 56 %	Vacche :	qual. extra : 56 %
	qual. AA : 54 %		qual. AA : 54 %
	qual. A : 52 %		qual. A : 52 %
			qual. B : 50 %

Vitelli : 60 %

PAESI BASSI : mercati :

Bovini adulti : Rotterdam, 's Hertogenbosch, Zwolle - Peso morto

Vitelli : Barneveld, 's Hertogenbosch - Peso vivo

La conversione peso morto in peso vivo della media aritmetica delle quotazioni bovini adulti dei tre mercati è effettuata mediante l'applicazione dei seguenti coefficienti di resa :

Bovini adulti :

Tori :	1a qual. : 59 %	Giovenche :	1a qual. : 58 %	Vacche :	1a qual. : 56 %
	2a qual. : 56 %		2a qual. : 55 %		2a qual. : 53 %
					3a qual. : 50 %

Vacche destinate alla
industria alimentare : 47 %

IV. PREZZI SUI MERCATI DEI PAESI TERZI

In conformità dell'art. 10 paragrafo 1 del Regolamento (CEE) n. 805/68 e all'art. 1 del Regolamento (CEE) n. 1024/68 la Commissione fissa ogni settimana un prezzo all'importazione per i vitelli ed i bovini adulti.

Il prezzo all'importazione dei vitelli è pari alla media, ponderata con i coefficienti fissati nell'allegato I del Regolamento (CEE) n. 1024/68 dei corsi dei vitelli registrati per le diverse qualità sui mercati più rappresentativi della Danimarca.

Il prezzo all'importazione dei bovini adulti è pari alla media, ponderata con i coefficienti fissati nell'allegato II del Regolamento (CEE) n. 1024/68, dei corsi dei bovini adulti registrati per le diverse qualità sui mercati rappresentativi dei paesi terzi. Il corso dei bovini adulti di ciascuno dei paesi terzi riportato qui sopra è pari alla media aritmetica dei corsi della qualità rappresentative di questo paese terzo. In seguito, questi prezzi sono aumentati dagli importi forfettari.

I prezzi di mercato costatati nei paesi terzi si riferiscono a :

DANIMARCA

: quotazioni di :

- OXEXPORT = Landbrugets Kvaeg og Kødssalg
- D L K = Danske Landbrugeres Kreatursalgforeninger
- A K = Samvirkende Danske Andels Kreatureksportforeninger

INGHILTERRA E GALLES : 64 mercati

AUSTRIA

: mercato di Vienna

IRLANDA

: mercato di Dublino

Toelichting op de in deze publicatie voorkomende prijzen voor rund-
vlees (vastgestelde prijzen en marktprijzen) en invoerheffingen.

INLEIDING

Bij Verordening nr. 14/64/EEG van 5.2.1964 (Publicatieblad nr. 34 dd 27.2.1964) werd bepaald dat de gemeenschappelijke ordening van de markten in de sector rundvlees met ingang van 1964 geleidelijk tot stand zou worden gebracht en dat de aldus tot stand gebrachte marktordering hoofdzakelijk een stelsel van douanerechten en eventueel van heffingen omvat, die van toepassing zijn op het handelsverkeer tussen de Lid-Staten onderling, alsmede tussen de Lid-Staten en derde landen.

Deze gemeenschappelijke ordening, die tot stand kwam bij Verordening (EEG) nr. 805/68 van 27 juni 1968 houdende de gemeenschappelijke ordening der markten in de sector rundvlees (Publicatieblad dd 28.6.1968, 11e jaargang, nr. L 148), trad op 29 juli 1968 in werking en bevat o.a. de prijsregeling (oriëntatieprijzen en interventie maatregelen), alsmede de regeling van het handelsverkeer ten opzichte van derde landen (invoerheffingen en restituties bij uitvoer).

I. PRIJSREGELING (Verordening (EEG) nr 805/68. Art. 2 t/m 8)

A. Vastgestelde prijzen

Overeenkomstig Art. 3 van Verordening (EEG) nr. 805/68 worden jaarlijks vóór 1 augustus voor het daaropvolgende verkoopseizoen, dat aanvangt op de eerste maandag van april en eindigt op de dag vóór deze dag van het daarop volgende jaar een oriëntatieprijs voor kalveren en een oriëntatieprijs voor volwassen runderen vastgesteld.

Worden beschouwd als kalveren : levende runderen, huisdieren, waarvan het levend gewicht 220 kilogram of minder bedraagt en die nog geen enkele tand van het vast gebit hebben. Worden beschouwd als volwassen runderen: de andere levende runderen, huisdieren, met uitzondering van fokdieren van zuiver ras. Bij de vaststelling van de oriëntatieprijzen wordt inzonderheid rekening gehouden met de vooruitzichten voor de ontwikkeling van de produktie en het verbruik van rundvlees, de toestand op de markt voor melk en zuivelprodukten en de opgedane ervaring.

B. Interventiemaatregelen (Verordening (EEG) nr. 805/68 art. 5 t/m 8)

Ten einde een aanzienlijke daling der prijzen te vermijden of te beperken, kunnen de volgende interventie maatregelen worden genomen :

1. Steunverlening aan de particuliere opslag,
2. Aankopen door de interventiebureaus.

II. REGELING VAN HET HANDELSVERKEER MET DERDE LANDEN (Verordening (EEG) nr. 805/68, art. 9 t/m 21)

De gemeenschappelijke markt in de sector rundvlees maakte het noodzakelijk, dat naast de eventueel te nemen interventie maatregelen, het handelsverkeer met derde landen werd geregeld. Deze regeling bestaat uit een stelsel van douanerechten en heffingen bij invoer en restituties bij uitvoer, die, in beginsel, tot stabilisatie van de gemeenschappelijke markt kan bijdragen. Hierdoor wordt bereikt, dat de prijzen binnen de Gemeenschap op een betrekkelijk stabiel niveau kunnen worden gehandhaafd.

Heffingen bij invoer (Verordening (EEG) nr. 805/68, Art. 10)

Voor kalveren en volwassen runderen wordt een prijs bij invoer berekend die voor elk van de produkten vermeld in de volgende tabel wordt vastgesteld aan de hand van de noteringen op de meest representatieve markten van derde landen (Verordening (EEG) nr. 1024/68). Bovendien wordt, in bepaalde omstandigheden, een bijzondere prijs bij invoer berekend (Verordening (EEG) nr. 1026/68). Wanneer de prijs bij

invoer, verhoogd met het douanerecht, voor een van deze produkten beneden de oriëntatieprijs ligt, wordt het verschil overbrugd door een bij invoer van dit produkt in de Gemeenschap toe te passen heffing, met dien verstande dat, indien de gemiddelde prijs op de representatieve markten van de Gemeenschap (Verordening (EEG) nr. 705/71) lager is dan de oriëntatieprijs, de heffing in zijn geheel wordt toegepast en geleidelijk wordt verlaagd naarmate de marktprijs meer boven de oriëntatieprijs ligt.

De heffingen worden berekend voor onderstaande tariefposten :

Nr. van het gemeenschappelijk douanetarief	Omschrijving
01.02 A II	<p>Levende runderen, huisdieren, anderedan fokdieren van zuiver ras</p> <p>a. kalveren b. andere :</p> <p>1. slachtkoepen, bestemd om onmiddellijk te worden geslacht en waarvan het vlees bestemd is voor industriële verwerking 2. overige</p>
02.01 A II a)	<p>Eetbaar vlees van runderen, van huisdieren, vers, gekoeld of bevroren</p> <p>1. vers en gekoeld :</p> <p>aa) van kalveren : 11. hele dieren en halve dieren 22. voorvoeten en voerspinnen 33. achtervoeten en achterspannen</p> <p>bb) van volwassen runderen : 11. hele dieren, halve dieren en zogenaemde "compensated quarters" 22. voorvoeten 33. achtervoeten</p> <p>cc) andere aanbiedingsvormen van vlees en kalveren en van volwassen runderen : 11. delen, met been 22. delen, zonder been</p> <p>2. bevroren :</p> <p>aa) hele dieren, halve dieren en zogenaemde "compensated quarters" bb) voorvoeten cc) achtervoeten dd) andere : 11. delen, met been 22. delen, zonder been</p> <p>aaa) voorvoeten, verdeeld in ten hoogste vijf delen en in de vorm van een enkel vriesblok aangeboden, zogenaemde "compensated quarters" in de vorm van twee vriesblokken aangeboden, waarbij het ene blok de voorvoet, verdeeld in ten hoogste vijf delen, omvat en het andere blok de achtervoet, zonder de filet, in een enkel deel bbb) overige</p>
02.06 C I	<p>Eetbaar vlees van runderen, van huisdieren, gezouten, gepekeld, gedroogd of gerookt</p> <p>a) met been b) zonder been</p>

Restituties bij uitvoer (Verordening (EEG) nr. 805/68, Art. 18)

Indien het prijspeil in de Gemeenschap hoger ligt dan de noteringen of de prijzen op de wereldmarkt, kan dit verschil voor de desbetreffende produkten overbrugd worden door een restitutie bij de uitvoer. Deze restitutie is gelijk voor de gehele Gemeenschap en kan naar gelang van de bestemming gedifferentieerd worden.

III. PRIJZEN OP DE BINNENLANDSE MARKT

Overeenkomstig art. 10, lid 4 van Verordening (EEG) nr. 805/68, laatstelijk gewijzigd bij Verordening (EEG) nr. 1253/70, inzonderheid art. 10, lid 5, en overeenkomstig art. 1 van Verordening (EEG) nr. 705/71 stelt de Commissie elke week een communautaire marktprijs vast voor kalveren en voor volwassen runderen. Deze prijs is gelijk aan het met de in bijlage I van Verordening (EEG) nr. 705/71 vastgestelde wegings-coëfficiënten gewogen gemiddelde, van de prijzen geconstateerd op de representatieve markten, genoemd in bijlage II van dezelfde Verordening. Bedoelde marktprijzen vormen het gewogen gemiddelde, berekend aan de hand van de in voornoemde bijlage II vermelde wegingscoëfficiënten, van de prijzen voor de kwaliteiten kalveren of volwassen runderen of het vlees van deze dieren, die gedurende een periode van zeven dagen in iedere Lid-Staat in hetzelfde stadium van de groothandel tot stand zijn gekomen.

De marktprijzen voor de Lid-Staten hebben betrekking op :

BELGIE : Markt : Anderlecht - Levend gewicht

DUITSLAND (FR): Markten : 14 markten - Levend gewicht

(Augsburg - Bochum - Braunschweig - Düsseldorf - Frankfurt/Main - Freiburg - Hamburg - Hannover - Kassel - Köln - München - Nürnberg - Regensburg - Stuttgart)

FRANKRIJK : Markten: 8 markten - Geslacht gewicht (Poids net sur pied)

(Bordeaux - Lyon - Nancy - Nîmes - Rouen - Valenciennes - Fougères - La Villette)

De omrekening van geslacht gewicht op levend gewicht heeft plaats aan de hand van de volgende coëfficiënten :

Volwassen runderen :

Ossen :	F : 60 %	Vaarzen :	F : 60 %	Koeien :	R : 57 %	Stieren :	F : 62 %
	R : 58 %		R : 58 %		A : 54 %		R : 60 %
	A : 56 %		A : 56 %		N : 52 %		A : 58 %
	N : 53 %		N : 53 %		C : 48 %		N : 56 %
					E : 45 %		

Kalveren : extra : 63 %
1e kwal. : 60 %
2e kwal. : 55 %
3e kwal. : 51 %

ITALIE : Markten :

a) Overschotgebied : 7 markten - Levend gewicht

(Modena - Cremona - Firenze - Macerata - Padova - Reggio Emilia - Chivasso)

Ter verkrijging van de prijs op de groothandelmarkt van Firenze telt men bij de noteringen "af-boerderij", een correctie-bedrag van 4 rekeneenheden per 100 kg levend gewicht op.

b) Tekortgebied : Roma - Geslacht gewicht

De omrekening van geslacht gewicht op levend gewicht heeft plaats na toepassing van de volgende correcties :

Vitelloni : 1e en 2e kwaliteit : - 12,480 RE/100 kg
Ossen : 1e en 2e kwaliteit : - 7,840 RE/100 kg
Koeien : 1e en 2e kwaliteit : - 7,200 RE/100 kg
Vitelli : 1e en 2e kwaliteit : + 7,360 RE/100 kg

Vervolgens worden volgende coëfficiënten toegepast :

Volwassen runderen :

Vitelloni : 1e kwal. : 58 %	Ossen : 1e kwal. : 55 %	Koeien : 1e kwal. : 55 %
2e kwal. : 54 %	2e kwal. : 50 %	2e kwal. : 49 %

Kalveren :

Vitelli : 1e kwal. : 61 %
2e kwal. : 59 %

De gewogen gemiddelde prijs wordt verkregen door de onder a) verkregen prijzen te wegen met 67 % en de onder b) verkregen prijzen met 33 %.

LUXEMBURG : Markten : Luxemburg en Esch s/Alzette - Geslacht gewicht.

Het rekenkundig gemiddelde van de op de twee markten genoteerde prijzen wordt van geslacht gewicht naar levend gewicht omgerekend aan de hand van de volgende coëfficiënten:

Volwassen runderen :

Ossen, vaarzen, stieren : kwal. extra : 56 %	Koeien : kwal. extra : 56 %
kwal. AA : 54 %	kwal. AA : 54 %
kwal. A : 52 %	kwal. A : 52 %
	kwal. B : 50 %

Kalveren : 60 %

NEDERLAND : Markten :

Volwassen runderen : Rotterdam - 's Hertogenbosch - Zwolle : geslacht gewicht

Kalveren : Barneveld - 's Hertogenbosch : levend gewicht

Het rekenkundig gemiddelde van de op de drie markten genoteerde prijzen voor volwassen runderen wordt van geslacht gewicht naar levend gewicht omgerekend aan de hand van de volgende coëfficiënten :

Volwassen runderen :

Stieren : 1e kwal. : 59 %	Vaarzen : 1e kwal. : 58 %	Koeien : 1e kwal. : 56 %
2e kwal. : 56 %	2e kwal. : 55 %	2e kwal. : 53 %
		3e kwal. : 50 %

Worstkoeien : 47 %

IV. PRIJZEN OP DE MARKTEN VAN DERDE LANDEN

Overeenkomstig art. 10, lid 1, van Verordening (EEG) nr. 805/68 en overeenkomstig art. 1 van Verordening (EEG) nr. 1024/68 stelt de Commissie elke week een prijs bij invoer vast voor kalveren en voor volwassen runderen.

Voor kalveren is deze prijs gelijk aan het met de in bijlage I van Verordening (EEG) nr. 1024/68 vastgestelde coëfficiënten gewogen gemiddelde van de noteringen van de kwaliteiten, die op de meest representatieve markten van Denemarken werden waargenomen.

Voor volwassen runderen is deze prijs gelijk aan het met de in bijlage II van Verordening (EEG) nr. 1024/68 vastgestelde coëfficiënten gewogen gemiddelde van de - rekenkundig gemiddelde - noteringen van de representatieve kwaliteiten; die op de meest representatieve markten van derde landen werden waargenomen. Deze prijzen worden vervolgens verhoogd met forfaitaire bedragen.

De marktprijzen voor de derde landen hebben betrekking op :

DENEMARKEN : noteringen van :

- a) OXEXPORT = Landbrugets Kvaeg og Ködsalg
- b) D L K = Danske Landbrugeres Kreatursalgforeniger
- c) A K = Samvirkende Danske Andels Kreatureksportforeniger

ENGELAND EN WALES : 64 markten

OOSTENRIJK : markt van Wenen

IERLAND : markt van Dublin

BOVINS VIVANTS
LEBENDE RINDER
BOVINI VIVI
LEVENDE RUNDEREN

PRIX DE MARCHÉ
MARKTPREISE
PREZZI DI MERCATO
MARKTPRIJZEN

PAYS DE LA C.E.E.
E.W.G.-LÄNDER
PAESE DELLA CEE
E.E.G.-LANDEN

VIANDE BOVINE
RINDFLEISCH
CARNE BOVINA
RUNDVLEES

100 kg-FW

Marchés Märkte Mercati Markten	Cl. commercialisées Handelsklassen Cl. commercializzate Handelsklassen	%		1 9 7 2										1973	
				APR	MAI	JUN	JUL	AUG	SEP	OCT	NOV	DEC	JAN		
BELGIQUE/BELGIE															
Prix d'orientation - Oriëntatieprijs				3.750,0											
ANDERLECHT	Boeufs - Ossen	60 %	7	Fb	5.273,3	5.408,1	5.310,7	5.380,6	5.467,7						
	Génisses - Vaarzen	60 %	11	Fb	5.178,3	5.390,3	5.310,7	5.380,6	5.467,7						
	Boeufs - Ossen	55 %	8	Fb	4.695,0	4.764,5	4.650,0	4.600,0	4.735,5						
	Génisses - Vaarzen	55 %	13	Fb	4.561,7	4.698,4	4.501,7	4.450,0	4.585,5						
	Taureaux - Stieren	60 %	10	Fb	5.116,7	5.154,8	5.075,0	5.240,3	5.456,5						
	Vaches - Koeien	55 %	13	Fb	4.561,7	4.600,0	4.526,7	4.693,5	4.890,3						
		50 %	10	Fb	4.511,7	4.627,4	4.300,0	4.093,5	4.151,6						
	Bétail de fabrication Fabricatievee		50 %	21	Fb	3.911,7	3.983,9	3.646,7	3.337,1	3.374,2					
Moyenne pondérée toutes classes Gewogen gemiddelde alle klassen					Fb	4.483,5	4.580,0	4.385,4	4.330,9	4.451,6					
				UC-RE	89,669	91,599	87,708	86,617	89,032						
DEUTSCHLAND (BR)															
Orientierungspreis				DM	274,50										
DER 14 MÄRKTE	Ochsen	Kl. A	1,5	DM	315,39	321,70	334,59	341,63	354,77						
		Kl. B	0,5	DM	293,86	302,90	309,12	315,03	321,75						
	Färren	Kl. A	14,9	DM	304,58	324,03	337,97	337,88	346,65						
		Kl. B	5,1	DM	288,43	304,49	315,25	314,62	323,90						
		Kl. C	0,7	DM	259,33	272,46	280,82	284,22	283,33						
	Bullen	Kl. A	30,1	DM	334,61	353,80	366,21	374,17	398,87						
		Kl. B	10,1	DM	311,55	329,99	338,53	347,60	370,52						
		Kl. C	1,2	DM	279,94	296,29	299,94	312,12	325,81						
	Kühe	Kl. A	6,6	DM	282,11	300,67	308,17	303,56	309,45						
		Kl. B	18,9	DM	269,89	282,55	286,95	280,49	285,03						
		Kl. C	9,0	DM	238,28	250,80	253,54	247,23	252,25						
		Kl. D	1,4	DM	203,67	212,90	209,80	202,81	207,82						
	Gewogener Durchschnitt aller Klassen (1)					DM	296,82	314,42	323,31	324,70	338,38				
					RE	81,098	85,908	88,337	88,715	92,453					
FRANCE															
Prix d'orientation				FF	416,56										
DES 8 MARCHES	Boeufs	F	3	FF	601,90	632,95	639,80	642,87	656,88						
		R	9	FF	544,47	577,31	584,29	585,31	596,67						
		A	8	FF	497,32	529,52	532,28	526,58	535,66						
		H	6	FF	446,17	475,21	476,34	473,80	481,08						
	Génisses	F	4	FF	629,70	669,10	681,80	692,90	703,45						
		R	5	FF	564,92	602,92	616,40	612,27	617,79						
		A	6	FF	504,20	537,34	540,13	535,82	539,23						
		H	5	FF	445,91	474,92	472,41	466,99	469,06						
	Vaches	R	4	FF	539,10	567,79	561,20	558,54	572,54						
		A	10	FF	469,94	499,78	490,59	483,71	493,21						
		H	20	FF	428,96	453,16	444,61	436,46	439,84						
		C	9	FF	361,18	383,92	376,66	373,38	372,00						
		E	4	FF	281,12	298,06	289,11	284,95	274,23						
	Taureaux	F	1	FF	525,90	573,20	578,67	579,13	591,73						
		R	2	FF	488,35	529,89	531,90	536,37	550,55						
		A	2	FF	457,00	494,50	499,42	501,12	513,96						
		H	2	FF	415,11	445,53	450,61	454,72	466,10						
Moyenne pondérée toutes classes					FF	470,16	499,64	498,38	494,99	501,13					
				UC	84,650	89,957	89,730	89,120	90,225						

(1) Voir foot-note page 72 / Siehe Fussnote Seite 72 / Vedi nota pag.72 / Zie voetnota blz.72

BOVINS VIVANTS
LEBENDE RINDER
BOVINI VIVI
LEVENDE RUNDEREN

PRIX DE MARCHÉ
MARKTPREISE
PREZZI DI MERCATO
MARKTPRIJZEN

PAYS DE LA C.E.E.
E.W.G.-LÄNDER
PAESE DELLA CEE
E.E.G.-LANDEN

VIANDE BOVINE
RINDFLEISCH
CARNE BOVINA
RUNDVLEES

Marchés Märkte Mercati Markten	Cl. commercialisées Handelsklassen Cl. commercializzate Handelsklassen	%		1972												
				JUN		JUL				AUG						
				23-29	30-6	7-13	14-20	21-27	28-3	4-10	11-17	18-24	25-31			
BELGIQUE/BELGIE																
Prix d'orientation - Oriëntatieprijs				3.750,0												
ANDERLECHT	Boeufs - Ossen	60 %	7	Fb	5.300,0	5.300,0	5.400,0	5.400,0	5.400,0	5.400,0	5.400,0	5.500,0	5.500,0	5.500,0		
	Génisses - Vaarzen	60 %	11	Fb	5.300,0	5.300,0	5.400,0	5.400,0	5.400,0	5.400,0	5.400,0	5.500,0	5.500,0	5.500,0		
	Boeufs - Ossen	55 %	8	Fb	4.650,0	4.600,0	4.600,0	4.600,0	4.600,0	4.600,0	4.600,0	4.800,0	4.800,0	4.800,0		
	Génisses - Vaarzen	55 %	13	Fb	4.500,0	4.450,0	4.450,0	4.450,0	4.450,0	4.450,0	4.450,0	4.650,0	4.650,0	4.650,0		
	Tauteaux - Stieren	60 %	10	Fb	5.100,0	5.100,0	5.250,0	5.250,0	5.250,0	5.400,0	5.350,0	5.500,0	5.500,0	5.500,0		
	Vaches - Koeien	55 %	13	Fb	4.550,0	4.600,0	4.700,0	4.700,0	4.700,0	4.800,0	4.750,0	4.900,0	4.900,0	5.050,0		
	Bétail de fabrication Fabricatievlas	50 %	21	Fb	3.500,0	3.350,0	3.350,0	3.350,0	3.350,0	3.250,0	3.300,0	3.450,0	3.400,0	3.400,0		
Moyenne pondérée toutes classes Gewogen gemiddelde alle klassen					Fb	4.342,5	4.293,5	4.339,5	4.339,5	4.339,5	4.341,5	4.347,5	4.502,5	4.492,0	4.511,5	
					UC-RE	86,850	85,870	86,790	86,790	86,790	86,830	86,950	90,050	89,840	90,230	
DEUTSCHLAND (BR)																
Orientierungspreis				DM	274,50											
Ø DER 14 MÄRKTE	Ochsen	Kl. A	1,5	DM	331,10	339,80	339,40	343,20	342,10	344,70	348,20	353,70	360,40	361,10		
			0,5	DM	302,80	303,50	309,10	335,70	315,80	305,20	317,20	322,40	327,00	327,50		
	Pferden	Kl. A	14,9	DM	333,90	334,00	338,10	340,10	337,40	340,30	344,90	348,50	347,20	348,70		
			5,1	DM	307,30	310,60	314,70	322,10	309,20	316,90	321,60	328,20	325,40	326,40		
			0,7	DM	272,40	276,20	282,10	283,60	292,60	286,40	275,60	289,30	285,70	281,40		
	Bullen	Kl. A	30,1	DM	361,30	365,00	372,00	377,60	375,50	383,40	391,80	400,70	402,90	406,70		
			10,1	DM	333,70	339,40	346,30	351,40	347,60	355,50	365,10	372,90	373,00	377,50		
			1,2	DM	294,30	300,00	313,20	317,90	314,30	314,50	317,00	321,70	323,20	326,20		
	Kühe	Kl. A	6,6	DM	300,00	300,40	303,30	306,00	304,20	303,40	306,80	311,50	310,20	311,90		
			18,9	DM	276,70	278,20	282,20	282,40	279,80	278,80	283,00	286,60	285,70	287,50		
			9,0	DM	246,40	243,80	249,60	250,20	245,20	246,60	249,90	254,80	252,50	254,20		
			1,4	DM	205,50	206,60	202,50	201,90	199,00	205,90	209,60	210,80	204,50	207,20		
	Gewogener Durchschnitt aller Klassen (1)					DM	316,95	319,14	324,40	327,79	324,52	328,45	334,30	340,47	340,10	342,91
						RE	86,598	87,197	88,633	89,561	88,666	89,739	91,339	93,025	92,923	93,690
FRANCE																
Prix d'orientation				FF	416,56											
Ø DES 8 MARCHES	Boeufs	F	3	FF	640,50	642,00	643,50	643,50	642,00	643,50	649,50	652,50	663,00	668,25		
			9	FF	583,48	584,64	585,80	585,80	584,64	585,80	590,44	595,08	600,88	604,94		
			8	FF	529,20	527,80	527,10	527,10	525,00	525,70	528,50	533,40	540,40	544,60		
	Génisses	F	6	FF	475,01	473,03	473,69	473,69	474,35	474,35	478,34	478,99	484,95	486,94		
			4	FF	684,00	687,00	693,00	693,00	696,00	696,00	702,00	705,00	705,00	705,00		
			5	FF	616,25	610,45	613,35	613,35	611,90	611,90	613,35	614,80	619,15	626,40		
	Vaches	F	6	FF	538,40	536,80	538,40	537,60	532,80	532,00	534,40	537,60	541,60	546,40		
			5	FF	467,92	466,40	467,92	467,92	466,40	465,64	467,16	467,92	470,18	472,46		
			4	FF	558,60	560,50	560,50	558,60	554,80	558,60	570,00	570,00	577,60	578,55		
	Taureaux	F	10	FF	484,65	484,65	484,65	484,65	481,28	483,30	486,68	491,40	497,48	501,53		
			20	FF	438,75	437,45	437,45	438,10	433,88	434,85	436,80	438,10	442,00	444,60		
			9	FF	373,80	373,20	374,40	374,40	372,30	372,00	370,20	370,20	372,00	375,60		
	Moyenne pondérée toutes classes	F	4	FF	286,71	287,36	288,00	287,36	281,57	277,71	273,21	273,21	273,21	275,79		
			1	FF	578,67	578,67	580,74	578,67	578,67	578,67	580,74	584,87	601,40	605,54		
			2	FF	535,90	535,90	537,00	535,90	537,00	537,00	541,50	543,00	558,00	565,90		
		F	2	FF	501,12	501,12	501,12	501,12	501,12	501,12	505,76	506,92	519,68	528,96		
			2	FF	454,72	454,72	454,72	454,72	454,72	454,72	458,08	459,20	470,40	481,60		
			100	FF	495,72	495,08	495,96	495,89	493,57	494,06	496,64	498,97	504,10	507,83		
					UC	89,251	89,137	89,294	89,282	88,864	88,952	89,418	89,837	90,759	91,432	

(1) Voir foot-note page 72 / Siehe Fussnote Seite 72 / Vedi nota pag. 72 / Zie voetnota blz. 72.

BOVINS VIVANTS
LEBENDE RINDER
BOVINI VIVI
LEVENDE RUNDEREN

FRUX DE MARCHÉ
MARKTPREISE
PREZZI DI MERCATO
MARKTPRIJZEN

PAYS DE LA C.E.E.
EWG- LÄNDER
PAESI DELLA CEE
E.E.G. - LANDE

VIANDE BOVINE
RINDFLEISCH
CARNE BOVINA
RUNDVLEES

100 kg-FVI

MARCHES MÄRKTE MERCATI MARKTEN	Cl. commercialisées Handelsklassen Cl. commercializzate Handelsklassen		%	1972											1973
				APR	MAI	JUN	JUL	AUG	SEP	OCT	NOV	DEC	JAN		
ITALIA															
Prezzo di orientamento				Lit	46.875										
Ø FIRENZE, MACERATA, PADOVA, REGGIO-EMILIA e ROMA	Viteloni	1a qual.	29	Lit	67.795	70.028	73.322	74.407	78.585						
		2a qual.	24	Lit	59.957	61.901	64.490	65.698	69.977						
Ø CHIVASSO, MODENA e ROMA	Buoi	1a qual.	9	Lit	55.803	57.351	58.404	58.950	60.329						
		2a qual.	11	Lit	45.995	47.237	48.128	48.349	52.525						
Ø CREMONA, MODENA, MACERATA e ROMA	Vacche	1a qual.	8	Lit	50.893	55.233	57.321	56.559	58.839						
		2a qual.	13	Lit	40.633	43.694	45.453	44.645	46.143						
Ø CHIVASSO e CREMONA		3a qual.	6	Lit	28.508	28.790	29.000	29.742	29.387						
		Media ponderata tutte classi	100	Lit	55.196	57.348	59.526	60.083	63.261						
				UC	88,314	91,757	95,241	96,132	101.217						
LUXEMBOURG															
Prix d'orientation				Flux	3.750,0										
Ø LUXEMBOURG-ESCH-ALZETTE	Boeufs, génisses, taureaux	C1. EXTRA	65	Flux	4.699,8	4.923,7	4.909,2	4.819,9	4.875,3						
		C1. AA	11	Flux	4.283,2	4.534,3	4.496,2	4.397,6	4.446,6						
		C1. A	1	Flux	3.824,8	4.056,8	3.998,0	3.967,3	4.084,7						
	Vaches	C1. EXTRA	2	Flux	4.499,0	4.851,1	4.687,1	4.714,8	4.712,9						
		C1. AA	5	Flux	4.138,9	4.405,5	4.343,6	4.165,3	4.221,2						
		C1. A	12	Flux	3.727,9	4.002,6	3.904,6	3.706,2	3.784,1						
		C1. B	4	Flux	3.370,7	3.607,7	3.505,7	3.411,5	3.259,9						
Moyenne pondérée toutes classes				100	Flux	4.443,4	4.681,6	4.645,2	4.540,1	4.588,8					
				UC	88,867	93,633	92,904	90,802	91,775						
NEDERLAND															
Orientatieprijs				F1	271,50										
Ø ROTTERDAM-'S HERTOGENBOSCH-ZWOLLE	Stieren	1e Kwal.	5	F1	349,49	358,43	351,09	356,97	367,95						
		2e Kwal.	5	F1	315,19	322,79	314,84	317,62	326,54						
	Vaarzen	1e Kwal.	18	F1	352,29	368,36	356,84	342,82	342,86						
		2e Kwal.	12	F1	315,63	326,52	314,36	302,11	301,55						
	Koeien	1e Kwal.	12	F1	323,67	337,12	323,43	308,08	308,07						
		2e Kwal.	33	F1	278,20	289,33	277,31	262,87	262,48						
		3e Kwal.	10	F1	241,01	248,04	242,43	227,38	226,79						
	Worstkoeien		5	F1	225,85	235,16	223,98	214,75	214,56						
Gewogen gemiddelde aller klassen				100	F1	300,56	312,04	301,02	288,88	289,62					
				UC	83,028	86,200	83,154	79,802	80,005						

BOVINS VIVANTS
LEBENDE RINDER
BOVINI VIVI
LEVENDE RUNDEREN

FRUX DE MARCHÉ
MARKTPREISE
PREZZI DI MERCATO
MARKTFRIJZEN

PAYS DE LA C.E.E.
EWG- LÄNDER
PAESI DELLA CEE
E.E.G. - LANDE

VIANDE BOVINE
RINDFLEISCH
CARNE BOVINA
RUNDVLEES

100 kg-PWT

MARCHES MÄRKTE MERCATI MARKTEN	Cl. commercialisées Handelsklassen Cl. commercializzate Handelsklassen	n°		1972										
				JUN		JUL				AUG				
				23-29	30-6	7-13	14-20	21-27	28-3	4-10	11-17	18-24	25-31	
ITALIA														
Prezzo di orientamento			Lit	46.875										
Ø FIRENZE, MACE- RATA, PADOVA, REGGIO-EMILIA e ROMA	Vitel- loni	1a qual.	29	Lit	73.938	73.681	74.016	74.141	74.644	76.235	76.654	76.654	80.350	81.690
		2a qual.	24	Lit	64.897	64.881	65.383	65.461	65.964	67.425	67.928	67.928	71.883	73.265
Ø CHIVASSO, MODENA e ROMA	Buoi	1a qual.	9	Lit	58.627	58.627	58.627	59.102	59.102	59.465	59.465	59.465	61.210	61.545
		2a qual.	11	Lit	48.307	48.307	48.307	48.307	48.307	48.637	51.819	51.819	53.897	54.232
Ø CREMONA, MODENA, MACERATA e ROMA	Vacche	1a qual.	7	Lit	57.046	56.711	56.711	56.250	56.362	56.948	57.730	57.730	59.852	60.857
		2a qual.	15	Lit	45.238	45.015	45.015	44.256	44.256	44.803	45.361	45.361	46.990	47.436
Ø CHIVASSO e CREMONA		3a qual.	6	Lit	29.000	29.000	29.000	30.500	30.500	29.500	29.000	29.000	29.500	30.000
Media ponderata tutte classi			100	Lit	59.792	59.658	59.875	59.928	60.203	61.142	61.839	61.839	64.658	65.613
			100	UC	95,667	95,452	95,801	95,885	96,325	97,828	98,943	98,943	103,452	104,981
LUXEMBOURG														
Prix d'orientation			Flux	3750,0										
Ø LUXEMBOURG- ESCH-ALZETTE	Boeufs, gé- nisses, taureaux	C1. EXTRA	65	Flux	4.827,2	4.835,6	4.821,6	4.827,2	4.796,4	4.821,6	4.863,6	4.877,6	4.883,2	4.900,0
		C1. AA	11	Flux	4.425,3	4.360,5	4.341,6	4.403,7	4.460,4	4.430,7	4.287,6	4.503,6	4.490,1	4.511,7
		C1. A	1	Flux	3.827,2	3.970,2	3.952,0	3.952,0	4.004,0	3.952,0	4.019,6	4.056,0	4.160,0	4.160,0
	Vaches	C1. EXTRA	2	Flux	4.480,0	4.816,0	4.900,0	4.634,0	4.466,0	4.816,0	4.673,2	4.662,0	4.788,0	4.684,4
		C1. AA	5	Flux	4.155,3	4.144,5	4.176,9	4.147,2	4.230,9	4.093,2	4.266,0	4.271,4	4.266,0	4.136,4
		C1. A	12	Flux	3.900,0	3.692,0	3.645,2	3.772,6	3.718,0	3.697,2	3.720,6	3.855,8	3.796,0	3.801,2
	C1. B	4	Flux	3.500,0	3.500,0	3.420,0	3.390,0	3.412,5	3.300,0	3.225,0	3.150,0	3.387,5	3.260,0	
Moyenne pondérée toutes classes			100	Flux	4.568,1	4.549,1	4.532,2	4.550,0	4.531,9	4.537,6	4.555,4	4.601,9	4.609,7	4.609,9
			100	UC	91,362	90,982	90,644	90,999	90,637	90,752	91,108	92,038	92,193	92,199
NEDERLAND														
Orientatieprijs			Fl	271,50										
Ø ROTTERDAM- 'S HERTOGEN- BOSCH-ZWOLLE	Stieren	1e Kwal.	5	Fl	350,46	351,25	355,18	356,56	360,49	363,24	366,00	366,98	369,93	370,91
		2e Kwal.	5	Fl	313,79	313,23	316,03	317,89	319,76	322,75	324,61	325,17	328,72	329,28
	Vaarzen	1e Kwal.	18	Fl	349,74	346,07	344,13	342,20	340,46	340,85	343,94	343,17	343,94	341,23
		2e Kwal.	12	Fl	308,00	304,33	302,87	301,58	300,48	301,22	303,23	303,05	301,40	298,65
	Koeien	1e Kwal.	12	Fl	316,03	311,17	309,31	306,88	305,76	307,44	310,05	309,31	308,00	305,20
		2e Kwal.	33	Fl	270,12	265,53	263,94	262,17	260,94	261,64	263,23	264,29	262,70	260,05
		3e Kwal.	10	Fl	234,17	231,00	228,50	226,00	225,33	226,00	227,00	228,67	227,00	224,83
Worstkoeien		5	Fl	218,71	215,57	216,04	213,69	213,69	214,95	215,73	215,26	214,01	213,07	
Gevogen gemiddelde aller klassen			100	Fl	294,54	290,88	289,72	288,14	287,37	288,38	290,39	290,71	290,06	287,85
			100	UC	81,365	80,354	80,032	79,596	79,384	79,663	80,218	80,306	80,128	79,516

BOVINS VIVANTS
LEBENDE RINDER
BOVINI VIVI
LEVENDE RUNDEREN

PRIX DE MARCHE
MARKTPREISE
PREZZI DI MERCATO
MARKTPRIJZEN

PAYS TIERS
DRITTLÄNDER
PAESI TERZI
DERDE LANDEN

VIANDE BOVINE
RINDFLEISCH
CARNE BOVINA
RUNDVLEES

PVI

Marchés Märkte Mercati Markten	Cl. commercialisées Handelsklassen Cl. commercializzate Handelsklassen	1 9 7 2										1973	
		APR	MAI	JUN	JUL	AUG	SEP	OCT	NOV	DEC	JAN		
D A N M A R K													
Ø QXEXPORT, AK, DLK	Stude	Prima	öre/ kg	513,33	537,66	617,50	613,95	627,02					
		1. Kl.	öre/ kg	498,33	522,66	602,50	598,95	612,02					
		2. Kl.	öre/ kg	480,83	505,16	585,00	581,45	594,52					
			öre/ kg	504,50	528,63	601,17	594,92	604,76					
	Kvier	Prima	öre/ kg	491,17	513,63	586,17	579,92	589,76					
		1. Kl.	öre/ kg	476,17	498,63	571,17	564,92	574,76					
		2. Kl.	öre/ kg	473,83	497,18	571,50	526,21	524,11					
			öre/ kg	456,33	479,68	554,00	508,71	506,61					
	Køer m. Kalvetaender	Prima	öre/ kg	459,42	483,23	547,83	489,36	481,29					
		1. Kl.	öre/ kg	435,00	456,69	517,83	459,03	449,36					
		2. Kl.	öre/ kg	402,50	422,74	477,83	419,03	409,36					
			öre/ kg	520,83	547,42	590,00	585,81	594,56					
	Tyre	Prima	öre/ kg	498,33	526,53	570,00	565,81	574,52					
		1. Kl.	öre/ kg	475,83	505,65	550,00	545,81	554,52					
	2. Kl.	öre/ kg	477,60	501,82	567,32	545,28	549,79						
		UC-RE 100kg	63,680	66,456	74,866	71,956	72,552						
E N G L A N D + W A L E S													
Ø 64 MARKETS	Steers	Light	£,s cwt	13,888	14,285	15,425	15,371	15,500					
		Medium	£,s cwt	13,467	13,924	14,962	14,533	14,734					
		Heavy	£,s cwt	13,375	13,921	14,960	14,307	14,555					
	Heifers	Light	£,s cwt	13,667	14,051	14,769	14,361	14,589					
		Medium	£,s cwt	13,393	13,811	14,267	13,839	14,128					
		Heavy	£,s cwt	13,102	13,567	14,028	13,490	13,749					
	First qual.	Light	£,s cwt	13,685	13,990	14,855	14,635	14,762					
		Heavy	£,s cwt	13,349	13,668	14,905	14,614	14,759					
	Others	Light	£,s cwt	13,227	13,599	14,320	14,130	14,349					
		Heavy	£,s cwt	12,684	12,897	13,322	13,061	13,365					
	Fat cows	Light	£,s cwt	10,905	11,387	11,559	11,043	11,025					
		Heavy	£,s cwt	13,159	13,554	14,306	13,944	14,138					
	Ø Arith.	UC-RE 100kg	£,s cwt	62,166	64,032	66,620	61,825	62,809					
		UC-RE 100kg	£,s cwt	12,895	13,283	14,020	13,665	13,855					
PRIX CORRIGES - BERICHTIGTER PREISE		UC-RE 100kg	60,921	62,752	65,288	60,588	61,553						
PREZZI CORRETTI - VERBETERDE PRIJZEN		UC-RE 100kg											

BOVINS VIVANTS
LEBENDE RINDER
BOVINI VIVI
LEVENDE RUNDEREN

PRIX DE MARCHÉ
MARKTPREISE
PREZZI DI MERCATO
MARKTPRIJZEN

PAYS TIERS
DRITTLÄNDER
PAESI TERZI
DERDE LANDE

VIANDE BOVINE
RINDFLEISCH
CARNE BOVINA
RUNDVLEES

PVI

Marchés Märkte Mercati Markten	Cl. commercialisées Handelsklassen Cl. commercializzate Handelsklassen	1972												
		JUN			JUL				AUG					
		23-29	30-6	7-13	14-20	21-27	28-3	4-10	11-17	18-24	25-31			
D A N M A R K														
Ø GEXPORT, AK, DLK	Stude	Prima	öre/ kg	617,50	607,50	607,50	617,50	617,50	622,50	627,50	627,50	627,50	627,50	
		1. Kl.	öre/ kg	602,50	592,50	592,50	602,50	602,50	607,50	612,50	612,50	612,50	612,50	
	Kvier	Prima	öre/ kg	585,00	575,00	575,00	585,00	585,00	590,00	595,00	595,00	595,00	595,00	
		1. Kl.	öre/ kg	602,50	592,50	587,50	597,50	597,50	602,50	607,50	607,50	607,50	597,50	
	Køer m. Kalvetaender	Prima	öre/ kg	587,50	577,50	572,50	582,50	582,50	587,50	592,50	592,50	592,50	582,50	
		1. Kl.	öre/ kg	572,50	562,50	557,50	567,50	567,50	572,50	577,50	577,50	577,50	567,50	
	Køer	Prima	öre/ kg	572,50	532,50	517,50	532,50	522,50	527,50	532,50	532,50	522,50	507,50	
		1. Kl.	öre/ kg	555,00	515,00	500,00	515,00	505,00	510,00	515,00	515,00	505,00	490,00	
	Tyre	1. Kl.	öre/ kg	540,00	500,00	475,00	500,00	485,00	487,50	490,00	487,50	477,50	467,50	
		2. Kl.	öre/ kg	510,00	470,00	445,00	470,00	455,00	455,00	460,00	455,00	445,00	435,00	
		3. Kl.	öre/ kg	470,00	430,00	405,00	430,00	415,00	415,00	420,00	415,00	405,00	395,00	
	Ø Arith.	Prima	öre/ kg	580,00	580,00	580,00	590,00	590,00	590,00	595,00	595,00	595,00	595,00	
		1. Kl.	öre/ kg	560,00	560,00	560,00	570,00	570,00	570,00	575,00	575,00	575,00	575,00	
		2. Kl.	öre/ kg	540,00	540,00	540,00	550,00	550,00	550,00	555,00	555,00	555,00	555,00	
				öre/ kg	563,93	545,36	536,79	550,71	546,07	549,11	553,93	553,04	549,46	543,04
				UC-RE 100kg	74,418	71,967	70,836	72,674	72,061	72,462	73,098	72,980	72,509	71,661
	E N G L A N D + W A L E S													
	Ø 64 MARKETS	Steers	Light	£, p. cwt	15,520	15,460	15,360	15,280	15,270	15,590	15,450	15,420	15,480	15,610
Medium			£, p. cwt	14,840	14,770	14,520	14,380	14,360	14,770	14,660	14,620	14,800	14,840	
Heavy			£, p. cwt	14,780	14,770	14,340	14,070	14,000	14,510	14,490	14,410	14,650	14,690	
Heifers		Light	£, p. cwt	14,570	14,570	14,390	14,240	14,160	14,560	14,450	14,470	14,650	14,800	
		Medium	£, p. cwt	13,980	13,950	13,890	13,660	13,730	14,090	13,980	14,000	14,220	14,330	
		Heavy	£, p. cwt	13,780	13,580	13,500	13,270	13,450	13,790	13,570	13,620	13,720	14,070	
First qual.		Light	£, p. cwt	14,820	14,860	14,580	14,620	14,460	14,730	14,690	14,580	14,830	14,960	
		Heavy	£, p. cwt	14,500	15,660	14,780	14,210	13,970	14,590	15,160	14,360	14,800	14,790	
Others		Light	£, p. cwt	13,940	14,120	14,260	14,060	13,960	14,340	14,000	14,160	14,660	14,580	
		Heavy	£, p. cwt	12,730	13,430	12,990	13,220	12,390	13,530	13,320	13,540	13,460	13,070	
Fat cows		£, p. cwt	11,330	11,260	11,140	11,070	10,820	10,890	10,980	10,980	10,860	11,250	11,070	
Ø Arith.		£, p. cwt	14,072	14,221	13,977	13,825	13,688	14,126	14,068	14,004	14,229	14,255		
	UC-RE 100kg	62,944	62,956	61,829	61,448	60,707	62,738	62,522	62,279	63,190	63,275			
PRIX CORRIGES - BERICHTIGTER PREISE			£, p. cwt	13,791	13,937	13,697	13,548	13,414	13,844	13,787	13,724	13,944	13,970	
PREZZI CORRETTI - VERBETERDE PRIJZEN			UC-RE 100kg	61,685	61,697	60,592	60,219	59,493	61,483	61,272	61,033	61,926	62,009	

BOVINS VIVANTS
LEBENDE RINDER
BOVINI VIVI
LEVENDE RUNDEREN

PRIX DE MARCHÉ
MARKTPREISE
PREZZI DI MERCATO
MARKTPRIJZEN

PAYS TIERS
DRITTLÄNDER
PAESI TERZI
DERDE LANDE

VIANDE BOVINE
RINDFLEISCH
CARNE BOVINA
RUNDVLEES

PVI

Marchés Märkte Mercati Markten	Qualités Qualitäten Qualità Kwaliteiten	1972										1973	
		APR	MAI	JUN	JUL	AUG	SEP	OCT	NOV	DEC	JAN		
I R E L A N D													
MAYNOOTH	Heifers	Prime	f.p. cwt	13,019	13,461	14,015	13,621	14,206					
		Secondary	f.p. cwt	12,486	12,819	13,178	12,684	13,182					
		Cows	f.p. cwt	11,567	12,144	12,507	11,750	12,172					
	Bullocks	Prime	f.p. cwt	12,955	13,581	14,918	14,661	15,406					
		Secondary	f.p. cwt	-	-	-	-	-					
	Cows	Choice beef	f.p. cwt	10,552	11,256	11,753	10,984	11,226					
		Prime beef	f.p. cwt	8,218	9,489	10,140	9,747	9,940					
		Secondary beef	f.p. cwt	6,033	7,516	8,350	8,350	8,350					
		Others	f.p. cwt	-	-	-	-	-					
	Ø Arith.			f.p. cwt	10,688	11,466	12,123	11,685	12,068				
			UC-RE 100kg	50,494	54,169	56,459	51,810	53,618					
O S T E R R E I C H													
WIEN	Kühe	Unter 500 kg	OS/ kg	13,467	14,258	14,957	15,462	15,190					
		Ueber 500 kg	OS/ kg	14,090	14,959	15,568	16,286	15,980					
	Ochsen	Unter 600 kg	OS/ kg	17,564	18,489	19,141	20,344	20,355					
		Ueber 600 kg	OS/ kg	17,520	18,512	19,695	20,784	19,977					
	Stiere	Unter 500 kg	OS/ kg	17,266	18,371	18,608	19,689	20,350					
		von 500-750 kg	OS/ kg	18,217	18,821	19,606	21,101	21,271					
		Ueber 750 kg	OS/ kg	18,387	18,699	19,760	21,697	21,641					
	Kalbinnen	Unter 450 kg	OS/ kg	17,357	16,984	17,701	18,301	19,378					
		Ueber 450 kg	OS/ kg	17,162	17,840	18,478	19,008	20,768					
	Moyenne arithmétique Arithmetischer Durchschnitt Media aritmetica Rekenkundig gemiddelde			OS/ kg	16,781	17,437	18,168	19,186	19,435				
			UC-RE 100kg	67,802	69,465	71,822	75,845	76,829					
PRIX CORRIGES - BERICHTIGTER PREISE			OS/ kg	15,583	16,192	16,871	17,816	18,047					
PREZZI CORRETTI - VERBETERDE PRIJZEN			UC-RE 100kg	62,962	64,505	66,695	70,430	71,344					

BOVINS VIVANTS
LEBENDE RINDER
BOVINI VIVI
LEVENDE RUNDEREN

PRIX DE MARCHE
MARKTPREISE
PREZZI DI MERCATO
MARKTPRIJZEN

PAYS TIERS
DRITTLÄNDER
PAESI TERZI
DERDE LANDE

VIANDE BOVINE
RINDFLEISCH
CARNE BOVINA
RUNDVLEES

PVI

Marchés Märkte Mercati Markten	Qualités Qualitäten Qualità Kwaliteiten	1972											
		JUN		JUL				AUG					
		23-29	30-6	7-13	14-20	21-27	28-3	4-10	11-17	18-24	25-31		
I R E L A N D													
MAYROOTH	Heifers	Prime	£ p. cwt	13,750	13,600	13,500	13,600	13,650	13,850	14,125	14,500	13,950	14,400
		Secondary	£ p. cwt	12,700	12,600	12,700	12,650	12,650	12,900	13,300	13,300	13,050	13,200
		Cows	£ p. cwt	12,050	11,800	11,750	11,700	11,700	11,850	12,150	12,400	12,225	12,050
	Bullocks	Prime	£ p. cwt	14,900	14,650	14,550	14,550	14,700	15,000	15,350	15,800	15,600	15,050
		Secondary	£ p. cwt	-	-	-	-	-	-	-	-	-	-
	Cows	Choice beef	£ p. cwt	11,200	11,150	11,000	10,850	10,950	11,000	11,300	11,300	11,250	11,150
		Prime beef	£ p. cwt	10,100	9,900	9,800	9,600	9,650	9,850	10,000	10,000	9,900	9,900
		Secondary beef	£ p. cwt	8,350	8,350	8,350	8,350	8,350	8,350	8,350	8,350	8,350	8,350
		Others	£ p. cwt	-	-	-	-	-	-	-	-	-	-
	Ø Arith.			£ p. cwt	11,864	11,721	11,664	11,614	11,664	11,829	12,082	12,236	12,046
			UC-RE 100kg	53,068	51,888	51,597	51,621	51,730	52,536	53,696	54,416	53,496	53,328
O S T E R R E I C H													
WIEN	Kühe	Unter 500 kg	OS/kg	15,500	15,830	15,220	15,760	15,340	15,030	14,880	15,140	15,540	15,270
		Ueber 500 kg	OS/kg	16,170	16,440	16,280	16,260	16,390	15,930	15,710	15,900	16,180	16,150
	Ochsen	Unter 600 kg	OS/kg	19,510	20,320	20,130	20,060	20,720	20,590	20,330	20,330	20,330	20,330
		Ueber 600 kg	OS/kg	20,020	20,500	20,400	20,700	21,050	21,560	20,810	22,350	15,020	21,050
	Stiere	Unter 500 kg	OS/kg	18,260	19,500	20,330	19,150	19,570	20,000	19,670	20,180	20,800	20,900
		von 500-750 kg	OS/kg	20,030	20,870	21,320	21,130	21,150	20,930	21,280	20,360	21,850	21,740
		Ueber 750 kg	OS/kg	20,610	21,550	21,250	21,430	22,230	22,230	20,200	22,030	21,820	22,260
	Kalbinnen	Unter 450 kg	OS/kg	18,610	18,930	18,880	18,820	18,240	16,980	19,200	19,990	18,540	20,810
		Ueber 450 kg	OS/kg	18,740	19,170	19,020	18,000	19,020	19,050	20,340	20,950	21,280	21,240
	Moyenne arithmétique Arithmetischer Durchschnitt Media aritmetica Rekenkundig gemiddelde			OS/kg	18,606	19,234	19,203	19,034	19,301	19,144	19,158	19,692	19,040
			UC-RE 100kg	73,552	76,038	75,915	75,247	76,302	75,682	75,735	77,848	75,269	78,955
PRIX CORRIGES - BERICHTIGTER PREISE			OS/kg	17,277	17,861	17,832	17,675	17,923	17,778	17,790	18,286	17,681	18,546
PREZZI CORRETTI - VERBETERDE PRIJZEN			UC-RE 100kg	68,300	70,609	70,495	69,874	70,854	70,278	70,328	72,290	69,895	73,318

VEAUX VIVANTS
LEVENDE KALBER
VITELLI VIVI
LEVENDE KALVEREN

PRIX DE MARCHÉ
MARKTPREISE
PREZZI DI MERCATO
MARKTPRIJZEN

PAYS DE LA C.E.E.
EWG-LÄNDER
PAESI DELLA CEE
E.E.G.-LANDEN

VIANDE BOVINE
RINDFLEISCH
CARNE BOVINA
RUNDVLEES

100 Kg-PVI

Marchés Märkte Mercati Markten	Qualités Qualitäten Qualità Kwaliteiten	%	1972										1973
			APR	MAI	JUN	JUL	AUG	SEP	OCT	NOV	DEC	JAN	
BELGIQUE-BELGIE													
Prix d'orientation - Oriëntatieprijs			4.712,5										
ANDERLECHT	Extra blancs-bijz.goed	2	Fb	8.006,7	8.101,6	7.506,7	7.545,2	8.827,4					
	Bons-goed	7	Fb	6.983,3	7.153,2	6.483,3	6.438,7	7.767,7					
	Ordinaires-gewone	76	Fb	6.016,7	6.395,2	5.708,3	5.651,6	6.943,5					
	Médiocres-middelmatige	15	Fb	5.416,7	5.856,5	5.235,0	5.098,4	6.169,4					
Moyenne pondérée Gewogen gemiddelde		100	Fb	6.034,1	6.401,6	5.727,6	5.661,6	6.922,8					
			UC-RE	120,683	128,031	114,551	113,232	138,456					
DEUTSCHLAND (BR)													
Orientierungspreis			DM	344,96									
Ø DER 14 MÄRKTE	Kl. A	49,7	DM	480,51	489,63	486,48	458,21	504,61					
	Kl. B	34,8	DM	457,82	466,25	459,92	433,83	482,51					
	Kl. C	12,9	DM	421,20	434,74	427,83	402,51	448,50					
	Kl. D	2,6	DM	322,51	357,50	354,73	343,07	409,98					
Gewogener Durchschnitt (1)		100	DM	460,86	470,98	466,24	439,55	487,22					
			RE	125,917	128,682	127,389	120,095	133,121					
FRANCE													
Prix d'orientation			Ff	523,48									
LA VILLETTE	Extra	27	Ff	826,14	826,72	778,26	766,16	835,46					
	1e qual.	35	Ff	702,80	726,19	648,80	627,68	718,07					
	2e qual.	26	Ff	567,23	598,26	539,55	521,44	603,23					
	3e qual.	12	Ff	425,00	459,00	441,49	433,50	473,81					
Moyenne pondérée		100	Ff	667,52	688,01	630,47	614,14	690,59					
			UC	120,183	123,87	113,513	110,573	124,337					
ITALIA													
Prezzi di orientamento			Lit	58.906									
Ø REGGIO-EMILIA PADOVA, CREMONA MACERATA e ROMA	1a qual.	60	Lit	85.501	86.678	87.808	84.974	94.227					
	2a qual.	40	Lit	75.931	77.556	79.080	76.567	84.663					
Media ponderata		100	Lit	81.673	83.029	84.317	81.611	90.401					
			UC	130,677	132,846	134,908	130,578	144,642					
LUXEMBOURG													
Prix d'orientation			Flux	4.712,5									
Ø LUXEMBOURG- ESCH-ALZETTE		100	Flux	6.346,8	6.432,5	6.271,3	6.111,7	6.702,5					
			UC	126,936	128,650	125,426	122,234	134,081					
NEDERLAND													
Oriëntatieprijs			Ff	341,19									
Ø BARNEVELD- 's HERTOGEN- BOSCH	1e Kwaliteit	25	Ff	471,28	488,87	458,73	447,66	529,13					
	2e Kwaliteit	55	Ff	447,30	462,24	432,00	424,82	507,32					
	3e Kwaliteit	20	Ff	427,10	440,66	406,98	401,92	486,77					
Gewogen gemiddelde		100	Ff	449,26	464,58	433,68	425,95	508,67					
			RE	124,104	128,338	119,801	117,666	140,515					

(1) Moyennes mensuelles calculées sur base des cotations-partiellement provisoires-qui ont servi de base pour le calcul hebdomadaire du prix de marché communautaire.
Monatsdurchschnitte, berechnet aus teilweise vorläufigen - Marktpreisen, die zur wöchentlichen Berechnung des gemeinsamen Marktpreises als Basis gedient hatten.
Medi mensili calcolate sulla base delle quotazioni - parzialmente provvisorie - che hanno servito da base per il calcolo settimanale del prezzo di mercato comunitario.
Maandgemiddelden, berekend aan de hand van de - gedeeltelijk voorlopige - marktprijzen, die dienden voor de wekelijkse berekening van de communautaire marktprijs.

VEAUX VIVANTS
LEBENDE KALBER
VITELLI VIVI
LEVENDE KALVEREN

PRIX DE MARCHÉ
MARKTPREISE
PREZZI DI MERCATO
MARKTPRIJZEN

PAYS DE LA C.E.E.
EWG-LÄNDER
PAESI DELLA CEE
E.E.G.-LÄNDER

VIANDE BOVINE
RINDFLEISCH
CARNE BOVINA
RUNDVLEES

100 Kg-FVI

Marchés Märkte Mercati Markten	Qualités Qualitäten Qualità Kwaliteiten	%	1972											
			JUN			JUL				AUG				
			23-29	30-6	7-13	14-20	21-27	28-3	4-10	11-17	18-24	25-31		
BELGIQUE-BELGIE														
Prix d'orientation - Oriëntatieprijs		Fb	4.712,5											
ANDERLECHT	Extra blancs-bijs.goeed	2	Fb	7.300,0	7.300,0	7.500,0	7.500,0	7.500,0	8.150,0	8.950,0	8.950,0	8.950,0	8.750,0	
	Bons-goeed	7	Fb	6.200,0	6.200,0	6.400,0	6.400,0	6.400,0	7.000,0	7.900,0	7.900,0	7.900,0	7.700,0	
	Ordinaires-gewone	76	Fb	5.400,0	5.400,0	5.600,0	5.600,0	5.600,0	6.300,0	7.050,0	7.050,0	7.050,0	6.900,0	
	Médiocres-middelmatige	15	Fb	4.900,0	4.900,0	5.050,0	5.050,0	5.050,0	5.650,0	6.250,0	6.250,0	6.250,0	6.150,0	
Moyenne pondérée Gewogen gemiddelde		100	Fb	5.419,0	5.419,0	5.611,5	5.611,5	5.611,5	6.288,5	7.027,5	7.027,5	7.027,5	6.880,0	
			UC-RE	108,380	108,380	112,230	112,230	112,230	125,770	140,550	140,550	140,550	137,610	
DEUTSCHLAND (BR)														
Orientierungspreis		DM	344,96											
Ø DER 14 MÄRKTE	Kl. A	49,7	DM	476,80	466,00	458,60	450,20	457,10	461,80	479,50	505,00	518,60	533,70	
	Kl. B	34,8	DM	443,40	426,50	434,20	439,90	427,00	445,50	448,30	470,50	503,50	523,60	
	Kl. C	12,9	DM	410,30	403,50	388,80	394,00	415,50	417,20	421,60	452,40	472,70	460,70	
	Kl. D	2,6	DM	341,70	338,40	314,80	327,20	379,90	362,90	383,00	399,00	443,60	434,50	
Gewogener Durchschnitt (1)		100	DM	453,09	440,87	437,37	436,17	439,25	447,80	458,66	483,45	505,47	518,19	
			RE	123,794	120,457	119,499	119,172	120,014	122,351	125,318	132,091	138,108	141,582	
FRANCE														
Prix d'orientation		Ff	523,48											
LA VILLETTE	Extra	27	Ff	756,00	756,00	768,60	768,60	768,60	768,60	819,00	819,00	850,50	882,00	
	1e qual.	35	Ff	618,00	618,00	630,00	630,00	630,00	630,00	690,00	690,00	750,00	780,00	
	2e qual.	26	Ff	517,00	517,00	522,50	522,50	522,50	522,50	577,50	577,50	632,50	660,00	
	3e qual.	12	Ff	433,50	433,50	433,50	433,50	433,50	433,50	459,00	459,00	484,50	510,00	
Moyenne pondérée		100	Ff	606,86	606,86	615,89	615,89	615,89	615,89	667,86	667,86	714,73	743,94	
			UC	109,262	109,262	110,888	110,888	110,888	110,888	120,244	120,244	128,682	133,942	
ITALIA														
Prezzi di orientamento		Lit	58.906											
Ø REGGIO-EMILIA PADOVA, CREMONA MACERATA e ROMA	1a qual.	60	Lit	86.711	85.455	84.785	84.282	84.785	86.125	88.721	88.721	99.735	103.203	
	2a qual.	40	Lit	77.937	76.597	76.178	76.262	76.597	77.686	79.444	79.444	90.141	92.610	
Media ponderata		100	Lit	83.201	81.912	81.342	81.074	81.510	82.749	85.010	85.010	95.897	98.966	
			UC	133,122	131,059	130,148	129,719	130,415	132,399	136,017	136,017	153,436	158,345	
LUXEMBOURG														
Prix d'orientation		Flux	4.712,5											
Ø LUXEMBOURG- ESCH-ALZETTE			100	Flux	6.042,0	5.976,0	6.162,0	6.270,0	6.126,0	5.925,0	6.600,0	6.399,0	6.972,0	7.179,0
				Flux	120,840	119,520	123,240	125,400	122,520	118,500	132,000	127,980	139,440	143,580
NEDERLAND														
Oriëntatieprijs		F1	341,19											
Ø BARNEVELD- 's HERTOGEN- BOSCH	1e Kwaliteit	25	F1	433,00	442,50	447,00	440,50	446,00	472,00	510,00	527,50	549,50	554,00	
	2e Kwaliteit	55	F1	404,00	419,50	423,00	419,00	423,50	448,50	487,50	505,00	529,00	533,00	
	3e Kwaliteit	20	F1	376,50	398,00	400,00	396,00	400,50	424,00	467,00	485,50	509,50	512,00	
Gewogen gemiddelde		100	F1	405,75	420,95	424,40	419,78	424,53	449,48	489,03	506,73	530,23	534,05	
			RE	112,086	116,284	117,238	115,960	117,272	124,164	135,090	139,979	146,471	147,528	

(1) Voir foot-note page 72 / Siehe Fussnote Seite 72 / Vedi nota pag. 72 / Zie voetnota blz. 72.

VEAUX VIVANTS
LEBENDE KILBER
VITELLI VIVI
LEVENDE KALVEREN

PRIX DE MARCHÉ
MARKTPREISE
PREZZI DI MERCATO
MARKTPRIJZEN

PAYS TIERS
DRITTLÄNDER
PAESI TERZI
DERDE LANDE

VIANDE BOVINE
RINDFLEISCH
CARNE BOVINA
RUNDVLEES

D A N M A R K

PVI

Marchés Märkte Mercati Markten	Qualités Qualitäten Qualità Kwaliteiten	%		1972												1973
				APR	MAI	JUN	JUL	AUG	SEP	OCT	NOV	DEC	JAN			
Ø OXEXPORT, AK, DLK	Fedekalve Prima 1.Kl.	80	g/re/ kg	596,00	641,45	672,67	629,68	663,07								
				20	g/re/ kg	566,00	611,45	642,67	599,68	633,07						
Moyenne pondérée Gewogener Durchschnitt Media ponderata Gewogen gemiddelde		100	g/re/ kg	590,00	635,45	666,67	623,68	657,07								
				UC-RE 100kg	78,667	84,153	87,975	82,302	86,708							

PVI

Marchés Märkte Mercati Markten	Qualités Qualitäten Qualità Kwaliteiten	%		1972										
				JUN			JUL				AUG			
				23-29	30-6	7-13	14-20	21-27	28-3	4-10	11-17	18-24	25-31	
Ø OXEXPORT, AK, DLK	Fedekalve Prima 1. Kl.	80	g/re/ kg	655,00	630,00	605,00	650,00	625,00	645,00	645,00	655,00	670,00	690,00	
				20	g/re/ kg	625,00	600,00	575,00	620,00	595,00	615,00	615,00	625,00	640,00
Moyenne pondérée Gewogener Durchschnitt Media ponderata Gewogen gemiddelde		100	g/re/ kg	649,00	624,00	599,00	644,00	619,00	639,00	639,00	649,00	664,00	684,00	
				UC-RE 100kg	85,644	82,345	79,046	84,984	81,685	84,324	84,324	85,644	87,623	90,263

PRIX DE MARCHÉ
MARKTPREISE
PREZZI DI MERCATO
MARKTPRIJZEN

PRIX A L'IMPORTATION
EINFUHRPREISE
PREZZI ALL'IMPORTAZIONE
INVOERPRIJZEN

VIANDE BOVINE
RINDFLEISCH
CARNE BOVINA
RUNDVLEES

UC-RE/100 kg-PVI

PAYS LAND PAESE LAND	1972										1973		
	APR	MAI	JUN	JUL	AUG	SEP	OCT	NOV	DEC	JAN	FEB	MAR	
GROS BOVINS - AUSGEWACHSENE RINDER - BOVINI ADULTI - VOLWASSEN RUNDEREN													
BELGIQUE - BELGIE	89,669	91,599	87,708	86,617	89,032								
DEUTSCHLAND (BR)	81,098	85,908	88,337	88,715	92,453								
FRANCE	84,650	89,957	89,730	89,120	90,225								
ITALIA	88,314	91,757	95,242	96,132	101,217								
LUXEMBOURG	88,867	93,633	92,904	90,802	91,775								
NEDERLAND	83,028	86,200	83,154	79,802	80,005								
MOYENNE PONDEREE CEE: GEWOGENER DURCHSCHNITT EWG: MEDIA PONDERATA CEE: GEWOGEN GEMIDDELDE EEG:	84,496	88,982	89,739	89,425	91,971								
PRIX DE MARCHÉ COMMUNAUT.: GEMEINSAMER MARKTPREIS: PREZZO DI MERCATO COMUN.: GEMEENSCHAPPEL. MARKTPRIJZ:	82,987	87,628	90,217	89,275	90,770								
DANMARK	63,680	66,456	74,866	71,956	72,552								
ENGLAND + WALES	60,921	62,752	65,288	60,588	61,553								
IRELAND	50,494	54,169	56,459	51,810	53,618								
OSTERREICH	62,962	64,505	66,695	70,430	71,344								
Ø PONDEREE PAYS TIERS: GEWOGENER Ø DRITTLÄNDER: Ø PONDERATA PAESI TERZI: GEWOGEN Ø DERDE LANDEN:	61,564	64,009	69,405	66,871	67,728								
PRIX A L'IMPORTATION: EINFUHRPREIS: PREZZO A L'IMPORTAZIONE: PRIJZ BIJ INVOER:	62,791	64,231	70,549	69,104	69,221								
VEAUX - KKLBER - VITELLI - KALVEREN													
BELGIQUE-BELGIE	120,683	128,031	114,551	113,232	138,456								
DEUTSCHLAND (BR)	125,917	128,682	127,389	120,095	133,121								
FRANCE	120,183	123,872	113,513	110,573	124,337								
ITALIA	130,677	132,846	134,908	130,578	144,642								
LUXEMBOURG	126,936	128,650	125,426	122,234	134,081								
NEDERLAND	124,104	128,338	119,801	117,666	140,515								
MOYENNE PONDEREE CEE: GEWOGENER DURCHSCHNITT EWG: MEDIA PONDERATA CEE: GEWOGEN GEMIDDELDE EEG:	124,013	127,402	121,781	117,544	132,468								
PRIX DE MARCHÉ COMMUNAUT.: GEMEINSAMER MARKTPREIS: PREZZO DI MERCATO COMUN.: GEMEENSCHAPPEL. MARKTPRIJZ:	123,101	126,677	124,842	117,514	125,330								
DANMARK	78,667	84,153	87,925	82,302	86,708								
PRIX A L'IMPORTATION: EINFUHRPREIS: PREZZO A L'IMPORTAZIONE: PRIJZ BIJ INVOER:	88,216	93,724	100,359	95,010	96,287								

PRIX DE MARCHÉ
MARKTPREISE
PREZZI DI MERCATO
MARKTPRIJZEN

PRIX A L'IMPORTATION
EINFUHRPREISE
PREZZI ALL'IMPORTAZIONE
INVOERPRIJZEN

VIANDE BOVINE
RINDFLEISCH
CARNE BOVINA
RUNDVLEES

UC-RE/100 kg-PVI

PAYS LAND PAESE LAND	1 9 7 2											
	JUN		JUL				AUG				SEP	
	29	6	13	20	27	3	10	17	24	31	7	14
GROS BOVINS - AUSGEWACHSENE RINDER - BOVINI ADULTI - VOLWASSEN RUNDEREN												
BELGIQUE - BELGIE	86,850	85,870	86,790	86,790	86,790	86,830	86,950	90,050	89,840	90,230		
DEUTSCHLAND (BR)	86,598	87,197	88,633	89,561	88,666	89,739	91,339	93,025	92,923	93,690		
FRANCE	89,251	89,137	89,294	89,282	88,864	88,952	89,418	89,837	90,759	91,432		
ITALIA	95,667	95,452	95,801	95,885	96,325	97,828	98,943	98,943	103,452	104,981		
LUXEMBOURG	91,362	90,982	90,644	90,999	90,637	90,752	91,108	92,038	92,193	92,199		
NEDERLAND	81,365	80,354	80,032	79,596	79,384	79,663	80,218	80,306	80,128	79,516		
MOYENNE PONDEREE CEE: GEWOGENER DURCHSCHNITT EWG: MEDIA PONDERATA CEE: GEWOGEN GEMIDDELDE EEG:	88,951	88,898	89,441	89,673	89,318	89,944	90,827	91,635	92,777	93,513		
PRIX DE MARCHÉ COMMUNAUT.: GEMEINSAMER MARKTPREIS: PREZZO DI MERCATO COMUN.: GEMEENSCHAPPEL. MARKTPRIJZ:	88,951	88,951	89,441	89,673	89,318	89,944	90,827	91,635	92,777	93,513		
DANMARK	74,418	71,967	70,836	72,674	72,061	72,462	73,098	72,980	72,509	71,661		
ENGLAND + WALES	61,685	61,697	60,592	60,219	59,493	61,483	61,272	61,033	61,926	62,009		
IRELAND	53,068	51,888	51,597	51,621	51,730	52,536	53,696	54,416	53,496	53,328		
ÖSTERREICH	68,300	70,609	70,495	69,874	70,854	70,278	70,328	72,290	69,895	73,318		
Ø PONDEREE PAYS TIERS: GEWOGENER Ø DRITTLÄNDER: Ø PONDERATA PAESI TERZI: GEWOGEN Ø DERDE LANDE:	68,182	67,188	66,300	67,035	66,705	67,397	67,786	68,033	67,570	67,663		
PRIX A L'IMPORTATION: EINFUHRPREIS: PREZZO A L'IMPORTAZIONE: PRIJZ BIJ INVOER:	69,932	68,938	68,050	68,785	68,785	68,785	69,536	69,536	69,536	69,536		
VEAUX - KÄLBER - VITELLI - KALVEREN												
BELGIQUE-BELGIE	108,380	108,380	112,230	112,230	112,230	125,770	140,550	140,550	140,550	137,610		
DEUTSCHLAND (BR)	123,794	120,457	119,499	119,172	120,014	122,351	125,318	132,091	138,100	141,582		
FRANCE	109,262	109,262	110,888	110,888	110,888	110,888	120,244	120,244	128,682	133,942		
ITALIA	133,122	131,059	130,148	129,719	130,415	132,399	136,017	136,017	153,436	158,345		
LUXEMBOURG	120,840	119,520	123,240	125,400	122,520	118,500	132,000	127,980	139,440	143,580		
NEDERLAND	112,086	116,284	117,238	115,960	117,272	124,164	135,090	139,979	146,471	147,528		
MOYENNE PONDEREE CEE: GEWOGENER DURCHSCHNITT EWG: MEDIA PONDERATA CEE: GEWOGEN GEMIDDELDE EEG:	117,782	116,817	117,349	117,091	117,539	119,777	126,770	128,991	137,805	141,745		
PRIX DE MARCHÉ COMMUNAUT.: GEMEINSAMER MARKTPREIS: PREZZO DI MERCATO COMUN.: GEMEENSCHAPPEL. MARKTPRIJZ:	117,782	116,817	117,349	117,091	117,539	119,777	126,770	128,991	137,805	141,745		
DANMARK	85,644	82,345	79,046	84,984	81,685	84,324	84,324	85,644	87,623	90,263		
PRIX A L'IMPORTATION: EINFUHRPREIS: PREZZO A L'IMPORTAZIONE: PRIJZ BIJ INVOER:	97,394	94,095	90,796	96,734	93,435	96,074	96,074	97,394	99,373	102,013		

BOVINS VIVANTS

Prix fixés
par la Commission¹⁾

LEBENDE RINDER

Preise festgesetzt
von der Kommission¹⁾

BOVINI VIVI

Prezzi fissati
dalla Commissione¹⁾

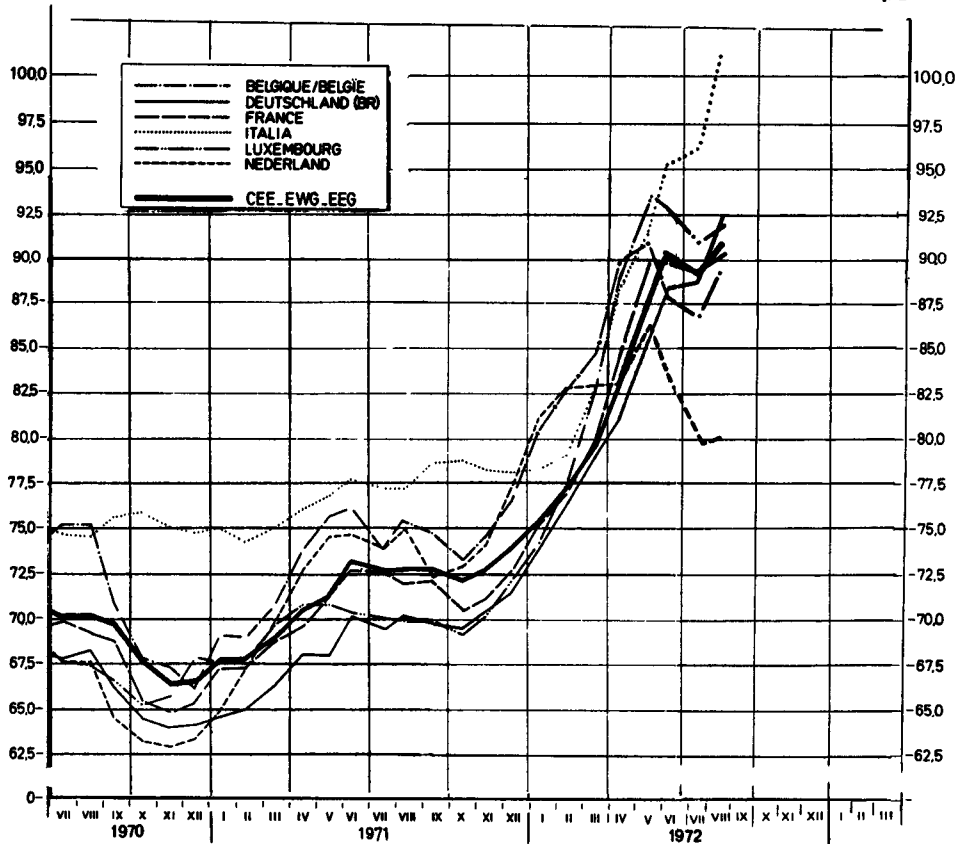
LEVENDE RUNDEREN

Prijzen vastgesteld
door de Commissie¹⁾

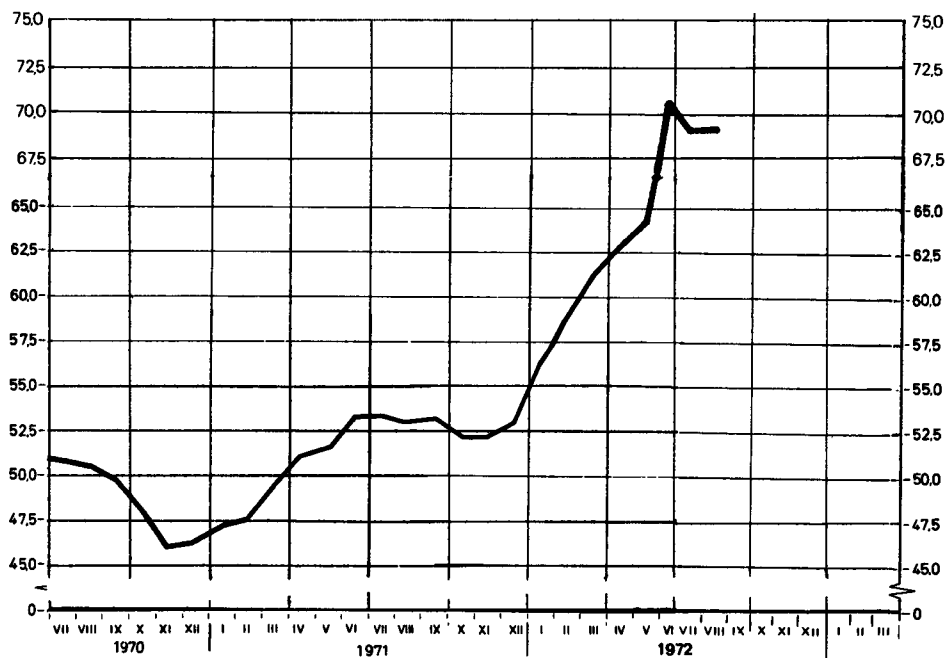
UC/100 kg
RE

A. PRIX DE MARCHÉ · MARKTPREISE · PREZZI DI MERCATO · MARKTPRIJZEN

UC
RE/100 kg



B. PRIX A L'IMPORTATION - EINFUHRPREISE - PREZZI ALL'IMPORTAZIONE - INVOERPRIJZEN



¹⁾ voir explications page 47 - siehe Erläuterungen Seite 51 - vedere spiegazioni pagina 55 - zie toelichting op bladzijde 59.

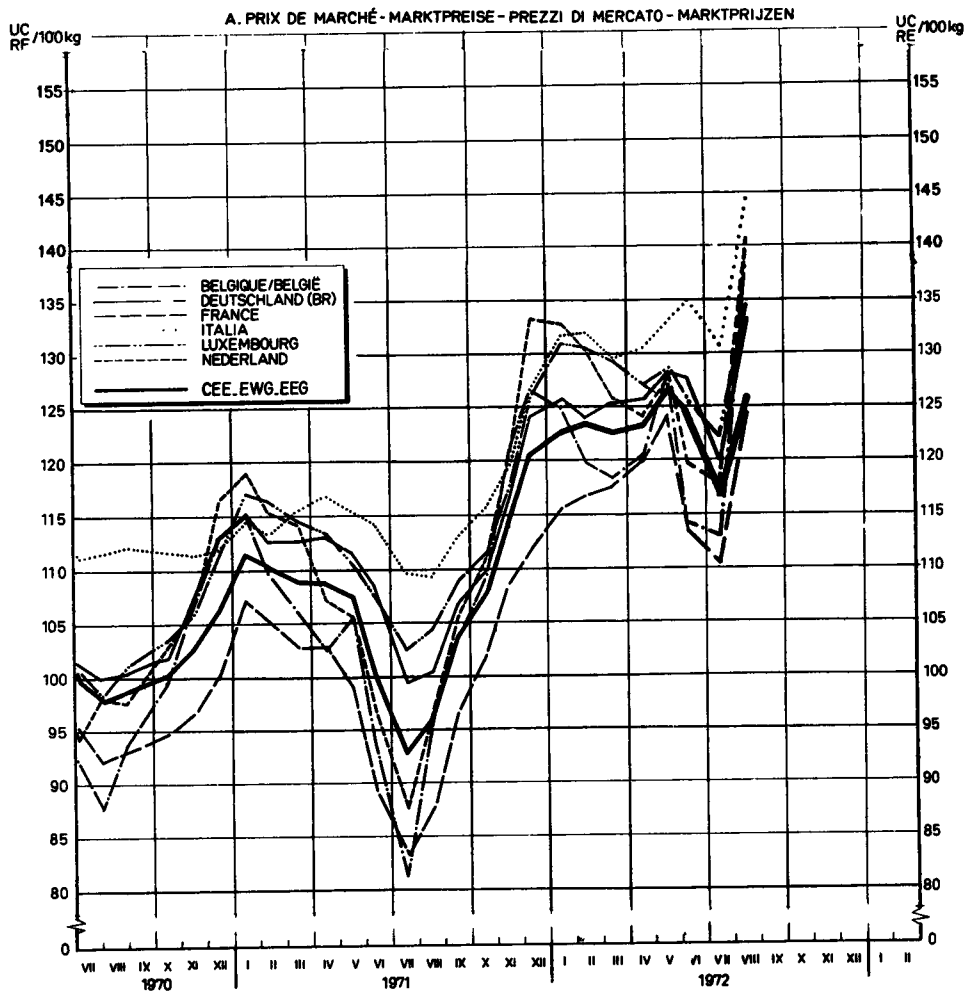
VEAUX VIVANTS LEBENDE KÄLBER VITELLU VIVI LEVENDE KALVEREN

Prix fixés
par la Commission¹⁾

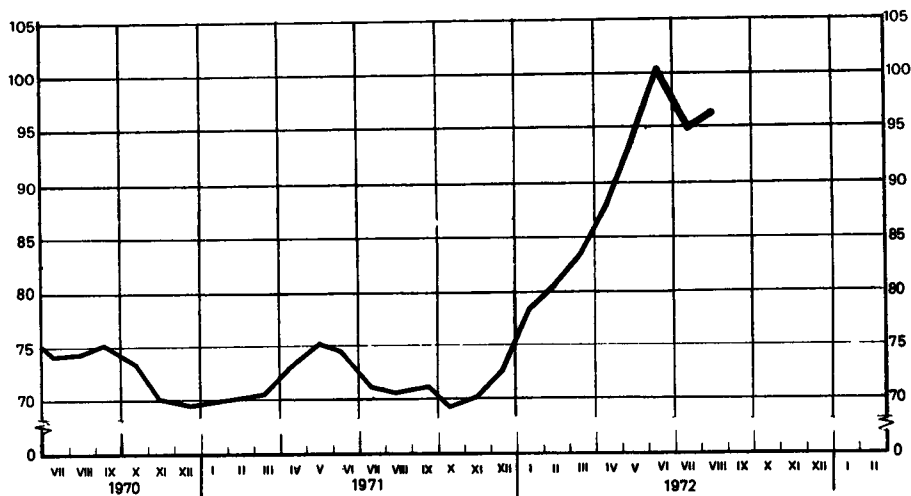
Preise festgesetzt
von der Kommission¹⁾

Prezzi fissati
dalla Commissione¹⁾

Prijzen vastgesteld
door de Commissie¹⁾



B PRIX A L'IMPORTATION - EINFUHRPREISE - PREZZI ALL'IMPORTAZIONE - INVOERPRIJZEN



¹⁾ voir explications page 47 - Erläuterungen Seite 51 - vedere spiegazioni pagina 55
zie toelichting op bladzijde 56

PRELEVEMENTS A L'IMPORTATION DES PAYS TIERS
 ABSCHOPFUNGEN BEI EINFUHR AUS DRITTLANDERN
 PRELIEVI ALL'IMPORTAZIONE DAI PAESI TERZI
 HEFFINGEN BIJ INVOER UIT DERDE LANDEN

VIANDE BOVINE
 RINDFLEISCH
 CARNE BOVINA
 RUNDVLEES

UC-RE/100 Kg

N° TARIFAIRE TARIFNUMMER N° TARIFFARIO TARIEFNUMMER	1972										1973		
	APR	MAI	JUN	JUL	AUG	SEP	OCT	NOV	DEC	JAN	FEB	MAR	
Poids vif - Lebendgewicht Peso vivo - Levend gewicht													
01.02.A II a	0	0	0	0	0								
01.02.A II b 1)	0	0	0	0	0								
01.02.A II b 2) aa	0	0	0	0	0								
01.02.A II b 2) bb	0	0	0	0	0								
Poids net - Nettogewicht Peso netto - Nettogewicht													
02.01.A II a) 1 aa) 11	0	0	0	0	0								
02.01.A II a) 1 aa) 22	0	0	0	0	0								
02.01.A II a) 1 aa) 33	0	0	0	0	0								
02.01.A II a) 1 bb) 11 aaa	0	0	0	0	0								
02.01.A II a) 1 bb) 11 bbb	0	0	0	0	0								
02.01.A II a) 1 bb) 22 aaa	0	0	0	0	0								
02.01.A II a) 1 bb) 22 bbb	0	0	0	0	0								
02.01.A II a) 1 bb) 33 aaa	0	0	0	0	0								
02.01.A II a) 1 bb) 33 bbb	0	0	0	0	0								
02.01.A II a) 1 cc) 11	0	0	0	0	0								
02.01.A II a) 1 cc) 22	0	0	0	0	0								
02.06.C I a) 1	0	0	0	0	0								
02.06.C I a) 2	0	0	0	0	0								
02.01.A II a) 2 aa)	0	3,109	5,670	0,955	0,122								
02.01.A II a) 2 bb)	0	3,109	5,670	0,955	0,122								
02.01.A II a) 2 cc)	0	3,887	7,088	1,194	0,153								
02.01.A II a) 2 dd) 11	0	4,664	8,505	1,433	0,183								
02.01.A II a) 2 dd) 22 aaa)	0	3,887	7,088	1,194	0,153								
02.01.A II a) 2 dd) 22 bbb)	0	5,348	8,505	1,643	0,210								

PRELEVEMENTS A L'IMPORTATION DES PAYS TIERS
 ABSCHOPFUNGEN BEI EINFUHR AUS DRITTLANDERN
 PRELIEVI ALL'IMPORTAZIONE DAI PAESI TERZI
 HEFFINGEN BIJ INVOER UIT DERDE LANDEN

VIANDE BOVINE
 RINDFLIEISCH
 CARNE BOVINA
 RUNDVLEES

UC-RE/100 Kg

N° TARIFAIRE TARIFNUMMER N° TARIFFARIO TARIEFNUMMER	1 9 7 2											
	JUL				AUG				SEP			
	3-9	10-16	17-23	24-30	31-6	7-13	14-20	21-27	28-3	4-10	11-17	18-24
Poids vif - Lebendgewicht Peso vivo - Levend gewicht												
01.02.A II a	0	0	0	0	0	0	0	0	0	0		
01.02.A II b 1)	0	0	0	0	0	0	0	0	0	0		
01.02.A II b 2) aa	0	0	0	0	0	0	0	0	0	0		
01.02.A II b 2) bb	0	0	0	0	0	0	0	0	0	0		
Poids net - Nettogewicht Peso netto - Nettogewicht												
02.01.A II a) 1 aa) 11	0	0	0	0	0	0	0	0	0	0		
02.01.A II a) 1 aa) 22	0	0	0	0	0	0	0	0	0	0		
02.01.A II a) 1 aa) 33	0	0	0	0	0	0	0	0	0	0		
02.01.A II a) 1 bb) 11 aaa	0	0	0	0	0	0	0	0	0	0		
02.01.A II a) 1 bb) 11 bbb	0	0	0	0	0	0	0	0	0	0		
02.01.A II a) 1 bb) 22 aaa	0	0	0	0	0	0	0	0	0	0		
02.01.A II a) 1 bb) 22 bbb	0	0	0	0	0	0	0	0	0	0		
02.01.A II a) 1 bb) 33 aaa	0	0	0	0	0	0	0	0	0	0		
02.01.A II a) 1 bb) 33 bbb	0	0	0	0	0	0	0	0	0	0		
02.01.A II a) 1 cc) 11	0	0	0	0	0	0	0	0	0	0		
02.01.A II a) 1 cc) 22	0	0	0	0	0	0	0	0	0	0		
02.06.C I a) 1	0	0	0	0	0	0	0	0	0	0		
02.06.C I a) 2	0	0	0	0	0	0	0	0	0	0		
02.01.A II a) 2 aa)	0,630	0,630	0,630	0,630	0,630	0	0	0	0	0		
02.01.A II a) 2 bb)	0,630	0,630	0,630	0,630	0,630	0	0	0	0	0		
02.01.A II a) 2 cc)	0,788	0,788	0,788	0,788	0,788	0	0	0	0	0		
02.01.A II a) 2 dd) 11	0,945	0,945	0,945	0,945	0,945	0	0	0	0	0		
02.01.A II a) 2 dd) 22 aaa)	0,788	0,788	0,788	0,788	0,788	0	0	0	0	0		
02.01.A II a) 2 dd) 22 bbb)	1,084	1,084	1,084	1,084	1,084	0	0	0	0	0		

VIANDE BOVINE
RINDFLEISCH
CARNE BOVINA
RUNDVLEES

PRIX DE MARCHÉ
MARKTPREISE
PREZZI DI MERCATO
MARKTPRIJZEN

PAYS DE LA C.E.E.
EWG-LÄNDER
PAESE DELLA CEE
E. E. G.-LÄNDER

VIANDE BOVINE
RINDFLEISCH
CARNE BOVINA
RUNDVLEES

100 kg-PAB

Marchés Märkte Mercati Markten	Classes commercialisées Handelsklassen Classi commercializzate Handelsklassen	1972										1973	
		APR	MAI	JUN	JUL	AUG	SEP	OCT	NOV	DEC	JAN		
BELGIQUE/BELGIE													
ANDERLECHT	TAUREAUX STIEREN Quartier avant Voorkwart. Quartier arrière Achterkwart.	I (Demi)-carcasses (Halve)-karkassen	Fb	10.538,0	10.950,0	10.760,0	10.675,0	10.920,0					
			II	9.413,0	9.813,0	9.530,0	9.475,0	9.840,0					
			III	8.388,0	8.763,0	8.100,0	7.725,0	7.850,0					
		I	Fb	7.138,0	7.275,0	7.090,0	7.100,0	7.370,0					
			II	6.425,0	6.475,0	6.130,0	6.100,0	6.400,0					
			III	5.463,0	5.663,0	5.310,0	5.025,0	5.050,0					
		I	Fb	11.463,0	12.100,0	12.100,0	12.175,0	12.520,0					
			II	10.000,0	10.663,0	10.670,0	10.850,0	11.200,0					
			III	8.950,0	9.513,0	9.240,0	9.000,0	9.050,0					
	BOEUF OSSEN GENUISSES VAARZEN VACHES KOELEN	I (Demi)-carcasses (Halve)-karkassen	Fb	10.488,0	11.013,0	10.770,0	10.800,0	11.200,0					
			II	9.750,0	10.113,0	9.820,0	9.600,0	9.830,0					
			III	8.388,0	8.763,0	8.100,0	7.725,0	7.850,0					
		I	Fb	6.325,0	6.488,0	6.190,0	6.250,0	6.490,0					
			II	5.750,0	6.113,0	5.830,0	5.775,0	5.810,0					
			III	5.463,0	5.663,0	5.320,0	5.025,0	5.050,0					
		I	Fb	11.825,0	12.600,0	12.650,0	12.650,0	13.000,0					
			II	10.413,0	10.800,0	10.730,0	10.850,0	11.300,0					
			III	8.950,0	9.513,0	9.240,0	9.000,0	9.050,0					
I	Fb	6.813,0	7.163,0	6.650,0	6.250,0	6.180,0							
	II	5.188,0	5.300,0	5.020,0	4.750,0	4.740,0							
	III	7.550,0	8.038,0	7.510,0	7.150,0	7.460,0							
DEUTSCHLAND (BR)													
HAMBURG	OCHSEN - FÄRSEN	I	DM	578,00	596,50	616,20	609,75	622,60					
			II	555,75	573,50	592,00	587,50	600,00					
			III	-	-	-	-	-					
	BULLEN	I	DM	580,00	593,25	613,60	620,75	659,00					
			II	555,00	570,00	588,00	595,00	626,00					
			III	567,25	582,00	596,00	589,00	602,20					
	KÜHE	I	DM	552,50	570,00	581,60	574,00	590,00					
			II	495,00	512,50	512,00	467,50	492,00					
			III										
FRANCE													
HALLES CENTRALES DE PARIS	BOEUF, GENUISSES, VACHES (entier ou en demi)	Extra	Ff	977,25	996,25	1000,80	992,00	1030,60					
			1	Ff	869,00	883,75	866,40	860,00	901,60				
			2	Ff	761,25	797,50	804,80	800,00	823,20				
			3	Ff	-	-	-	-	-				
	QUARTIER DE DERRIERE TRAITÉ (8 côtes)	Extra	Ff	1277,25	1288,00	1300,00	1300,00	1310,80					
			1	Ff	1094,25	1070,50	1060,00	1062,00	1141,00				
			2	Ff	950,50	930,50	943,20	940,00	959,20				
			3	Ff	-	-	-	-	-				
	QUARTIER DE DEVANT	Extra	Ff	652,00	660,00	650,40	646,00	677,60					
			1	Ff	607,25	620,00	601,60	578,25	590,80				
			2	Ff	569,00	580,00	543,20	526,25	530,00				
			3	Ff									

VIANDE BOVINE
RINDFLEISCH
CARNE BOVINA
RUNDVLEES

PRIX DE MARCHÉ
MARKTPREISE
PREZZI DI MERCATO
MARKTPRIJZEN

PAYS DE LA C.E.E.
EWG-LÄNDER
PAESE DELLA CEE
E.E.G.-LANDEN

VIANDE BOVINE
RINDFLEISCH
CARNE BOVINA
RUNDVLEES

100 kg-PAB

Marchés Märkte Mercati Markten	Classes commercialisées Handelsklassen Classi commercializzate Handelsklassen	1972												
		JUN			JUL				AUG					
		19-25	26-2	3-9	10-16	17-23	24-30	31-6	7-13	14-20	21-27			
BELGIQUE/BELGIE														
ANDERLECHT	TAUREAUX STIEREN (Demi)-carcasses (Halve)-karkassen	I	Fb	10750,0	10750,0	10650,0	10700,0	-	-	10850,0	10800,0	10950,0	10950,0	
		II	Fb	9500,0	9500,0	9400,0	9550,0	-	-	9750,0	9750,0	9900,0	9900,0	
		III	Fb	7900,0	7800,0	7650,0	7800,0	-	-	7900,0	7800,0	7950,0	7950,0	
		Quartier avant Voorkwart.	I	Fb	7150,0	7150,0	7100,0	7100,0	-	-	7350,0	7350,0	7250,0	7450,0
			II	Fb	6150,0	6250,0	6150,0	6050,0	-	-	6200,0	6300,0	6500,0	6550,0
			III	Fb	5250,0	5200,0	5100,0	4950,0	-	-	5150,0	4950,0	5000,0	5050,0
		Quartier arrière Achterkwart	I	Fb	12000,0	12000,0	12100,0	12250,0	-	-	12450,0	12450,0	12650,0	12550,0
			II	Fb	10650,0	10650,0	10800,0	10900,0	-	-	11100,0	11050,0	11300,0	11300,0
			III	Fb	9000,0	8900,0	9000,0	9000,0	-	-	9050,0	8900,0	9100,0	9050,0
	BOUFS OSSEN GENUISSES VAARZEN VACHES KOEIEN	(Demi)-carcasses (Halve)-karkassen	I	Fb	10750,0	10750,0	10750,0	10850,0	-	-	11050,0	11000,0	11200,0	11350,0
			II	Fb	9700,0	9700,0	9550,0	9650,0	-	-	9800,0	9800,0	9900,0	9850,0
			III	Fb	7900,0	7800,0	7650,0	7800,0	-	-	7900,0	7800,0	7950,0	7950,0
		Quartier avant Voorkwart	I	Fb	6200,0	6300,0	6250,0	6250,0	-	-	6450,0	6400,0	6450,0	6600,0
			II	Fb	5850,0	5850,0	5800,0	5750,0	-	-	5850,0	5800,0	5800,0	5850,0
			III	Fb	5250,0	5250,0	5100,0	4950,0	-	-	5150,0	4950,0	5000,0	5050,0
		Quartier arrière Achterkwart	I	Fb	12550,0	12600,0	12600,0	12700,0	-	-	12850,0	12900,0	13100,0	13100,0
			II	Fb	10700,0	10650,0	10800,0	10900,0	-	-	11150,0	11200,0	11350,0	11400,0
			III	Fb	9000,0	8900,0	9000,0	9000,0	-	-	9050,0	8900,0	9100,0	9050,0
	VIANDE DE FABRICA- TION FABRICA- TIEVLEES	(Demi)-carcasses (Halve)-karkassen Quartier avant Voorkwart. Quartier arrière Achterkwart	I	Fb	6500,0	6450,0	6250,0	6250,0	-	-	6250,0	6050,0	6200,0	6200,0
			II	Fb	5000,0	4950,0	4800,0	4700,0	-	-	4800,0	4700,0	4700,0	4750,0
			III	Fb	7250,0	7200,0	7100,0	7200,0	-	-	7250,0	7350,0	7600,0	7550,0
DEUTSCHLAND (BR)														
HAMBURG	OCHSEN - FÄRSSEN	I	DM	608,00	610,00	613,00	610,00	608,00	608,00	610,00	620,00	625,00	625,00	
		II	DM	585,00	585,00	590,00	590,00	585,00	585,00	590,00	600,00	600,00	600,00	
		III	DM	-	-	-	-	-	-	-	-	-	-	
	BULLEN	I	DM	608,00	610,00	620,00	620,00	620,00	623,00	635,00	645,00	660,00	670,00	
		II	DM	575,00	585,00	595,00	595,00	595,00	595,00	605,00	615,00	620,00	630,00	
	KÜHE	I	DM	590,00	590,00	593,00	590,00	588,00	585,00	590,00	600,00	600,00	608,00	
		II	DM	570,00	570,00	578,00	575,00	575,00	568,00	575,00	590,00	590,00	595,00	
		III	DM	490,00	480,00	470,00	470,00	465,00	465,00	475,00	495,00	495,00	495,00	
	FRANCE													
	HALLES CENTRALES DE PARIS	BOUFS, GENUISSES, VACHES (entier ou en demi)	Extra	Ff	1000,00	1000,00	1000,00	1000,00	988,00	980,00	1012,00	1020,00	1025,00	1046,00
			1	Ff	860,00	860,00	860,00	860,00	860,00	860,00	888,00	900,00	900,00	900,00
			2	Ff	800,00	800,00	800,00	800,00	800,00	800,00	816,00	820,00	820,00	820,00
3			Ff	-	-	-	-	-	-	-	-	-	-	
QUARTIER DE DERRIERE TRAITE (8 côtes)			Extra	Ff	1300,00	1300,00	1300,00	1300,00	1300,00	1300,00	1300,00	1300,00	1300,00	1312,00
			1	Ff	1050,00	1050,00	1050,00	1050,00	1068,00	1080,00	1120,00	1140,00	1145,00	1150,00
		2	Ff	940,00	940,00	940,00	940,00	940,00	940,00	956,00	960,00	960,00	960,00	
		3	Ff	-	-	-	-	-	-	-	-	-	-	
QUARTIER DE DEVANT		Extra	Ff	650,00	650,00	650,00	650,00	644,00	640,00	660,00	648,00	680,00	700,00	
		1	Ff	600,00	600,00	600,00	585,00	568,00	560,00	588,00	576,00	590,00	600,00	
		2	Ff	540,00	540,00	540,00	525,00	520,00	520,00	528,00	512,00	530,00	540,00	

VIANDE BOVINE
RINDFLEISCH
CARNE BOVINA
RUNDVLEES

PRIX DE MARCHÉ
MARKTPREISE
PREZZI DI MERCATO
MARKTPRIJZEN

PAYS DE LA C.E.E.
EWG-LÄNDER
PAESI DELLA CEE
E.E.G.-LANDEN

VIANDE BOVINE
RINDFLEISCH
CARNE BOVINA
RUNDVLEES

Marchés Märkte Mercati Markten	Classes commercialisées Handelklassen Classi commercializzate Handelklassen	100 Kg-PAB											
		1972										1973	
ITALIA													
ROMA	BUOI	Quarti compensati I	Lit	120.875	127.250	129.500	128.500						
			Lit	109.125	116.750	119.000	119.500						
		Quarti posteriori I	Lit	144.000	152.500	152.500	155.625						
			Lit	133.000	137.000	137.000	141.250						
		VACCHE	Quarti compensati I	Lit	111.375	117.375	125.333	121.750					
				Lit	99.875	105.250	113.667	110.500					
	Quarti compensati III		Lit	85.000	90.250	91.167	86.875						
			Lit	133.000	137.000	145.500	146.250						
	Quarti posteriori I		Lit	119.125	124.250	133.667	134.250						
			Lit	112.000	115.000	115.000	115.000						
	TORI	Quarti compensati	Lit	-	-	-	-						
	MANZI	Quarti compensati	Lit	-	-	-	-						
	VITELLONI	Quarti compensati I	Lit	133.875	135.000	140.833	141.375						
			Lit	122.375	123.000	127.333	127.875						
		Quarti posteriori I	Lit	158.375	159.500	162.167	163.625						
			Lit	143.750	145.500	147.833	150.250						
		MILANO	MEZZENE	I	Lit	116.000	118.750	123.400	126.250	139.800			
				II	Lit	108.500	112.000	-	116.000	137.000			
III	Lit			-	-	-	-	-					
QUARTI ANTERIORI	I		Lit	85.000	92.000	93.400	89.750	97.600					
	II		Lit	68.000	73.333	66.000	70.000	70.000					
	III		Lit	-	-	-	-	-					
QUARTI POSTERIORI	I	Lit	150.000	155.500	159.800	161.500	173.600						
	II	Lit	121.000	125.000	125.600	124.000	135.250						
	III	Lit	96.000	110.000	108.500	109.000	112.000						
LUXEMBOURG													
LUXEMBOURG-ESCH SUR-ALZETTE	BOEUFs, GENISSES TAUREAUX	EXTRA	Flux	8315,0	8777,0	8738,0	8601,3	8727,0					
		AA	Flux	7811,0	8385,0	8271,0	8165,0	8246,0					
		A	Flux	7296,3	7883,3	7659,0	7633,3	7843,3					
	VACHES	EXTRA	Flux	7929,0	8680,0	8404,0	8400,0	8417,0					
		AA	Flux	7572,0	8147,0	7972,0	7707,5	7847,0					
		A	Flux	7087,0	7682,0	7427,0	7131,3	7337,0					
		B	Flux	6672,0	7206,0	7000,0	6761,3	6659,0					
	NEDERLAND												
	ROTTERDAM- 'S HERTOGENBOSCH ZWOLLE	STIEREN	1e Kwal.	Fl	620,92	610,17	626,27	633,59	654,27				
			2e Kwal.	Fl	589,50	575,25	591,87	593,67	611,26				
VAARZEN		1e Kwal.	Fl	636,33	637,08	650,67	621,25	620,40					
		2e Kwal.	Fl	600,92	599,08	604,07	576,58	575,07					
KOEIEN		1e Kwal.	Fl	605,83	602,50	611,40	577,59	577,00					
		2e Kwal.	Fl	549,08	544,17	553,27	520,50	518,94					
		3e Kwal.	Fl	503,33	502,67	512,27	476,59	474,60					
WORSTKOEIEN			Fl	502,17	495,42	503,73	478,17	478,00					

VIANDE BOVINE
RINDFLEISCH
CARNE BOVINA
RUNDVLEES

PRIX DE MARCHE
MARKTPREISE
PREZZI DI MERCATO
MARKTPRIJZEN

PAYS DE LA C.E.E.
EWG-LÄNDER
PAESI DELLA CEE
E.E.G.-LANDEN

VIANDE BOVINE
RINDFLEISCH
CARNE BOVINA
RUNDVLEES

100 Kg-PAB

Marchés Märkte Mercati Markten	Classes commercialisées Handeleklassen Classi commercializzate Handelsklassen		1972											
			JUN			JUL				AUG				
			19-25	26-2	3-9	10-16	17-23	24-30	31-6	7-13	14-20	21-27		
ITALIA														
ROMA	BUOI	Quarti compensati	I Lit	129.500	129.500	129.500	127.500	127.500	129.500	-	132.500			
			II Lit	119.000	119.000	119.000	119.000	119.000	121.000	-	125.000			
		Quarti posteriori	I Lit	152.500	152.500	152.500	155.000	155.000	160.000	-	165.000			
			II Lit	137.000	137.000	137.000	141.000	141.000	146.000	-	152.500			
	VACCHE	Quarti compensati	I Lit	125.000	125.000	125.000	120.000	120.000	122.000	-	125.000			
			II Lit	113.000	113.000	113.000	109.000	109.000	111.000	-	115.500			
			III Lit	90.500	90.500	90.500	85.000	85.000	87.000	-	87.000			
		Quarti posteriori	I Lit	145.000	145.000	145.000	145.000	145.000	150.000	-	160.000			
			II Lit	133.000	133.000	133.000	133.000	133.000	138.000	-	146.500			
			III Lit	115.000	115.000	115.000	115.000	115.000	115.000	-	115.000			
	TORI	Quarti compensati	Lit	-	-	-	-	-	-	-	-	-	-	
	MANZI	Quarti compensati	Lit	-	-	-	-	-	-	-	-	-	-	
	VITELLONI	Quarti compensati	I Lit	142.500	140.500	140.500	140.500	140.500	144.000	-	150.000			
			II Lit	129.000	127.000	127.000	127.000	127.000	130.500	-	140.500			
Quarti posteriori		I Lit	163.500	163.500	163.500	161.000	165.000	165.000	-	177.500				
		II Lit	149.000	149.000	149.000	149.000	151.500	151.500	-	160.500				
MILANO	MEZZENE	I Lit	124.000	123.000	123.000	124.000	128.000	130.000	132.000	132.000	140.000	148.000		
		II Lit	-	-	-	-	116.000	116.000	-	-	-	138.000		
		III Lit	-	-	-	-	-	-	-	-	-	-		
	QUARTI ANTERIORI	I Lit	92.000	89.000	89.000	90.000	90.000	90.000	88.000	88.000	92.000	110.000		
		II Lit	-	66.000	-	-	70.000	70.000	70.000	-	-	-		
		III Lit	-	-	-	-	-	-	-	-	-	-		
	QUARTI POSTERIORI	I Lit	160.000	160.000	159.000	159.000	162.000	166.000	167.000	169.000	175.000	180.000		
		II Lit	125.000	123.000	122.000	122.000	125.000	127.000	128.000	130.000	-	143.000		
		III Lit	108.000	106.000	105.000	-	110.000	112.000	112.000	-	-	-		
	LUXEMBOURG													
	Ø LUXEMBOURG-ESCH SUR-ALZETTE	BOEUFs, GENISSES TAUREAUX	EXTRA	Flux	8620,0	8635,0	8610,0	8620,0	8565,0	8610,0	8685,0	8710,0	8720,0	8750,0
			AA	Flux	8195,0	8075,0	8040,0	8155,0	8260,0	8205,0	7940,0	8340,0	8315,0	8355,0
A			Flux	7360,0	7635,0	7600,0	-	7700,0	7600,0	7730,0	7800,0	8000,0	-	
VACHES		EXTRA	Flux	8000,0	8600,0	8750,0	8275,0	7975,0	8600,0	8345,0	8325,0	8550,0	8365,0	
		AA	Flux	7695,0	7675,0	7735,0	7680,0	7835,0	7580,0	7900,0	7910,0	7900,0	7660,0	
		A	Flux	7500,0	7100,0	7010,0	7255,0	7150,0	7110,0	7155,0	7415,0	7300,0	7310,0	
		B	Flux	7000,0	-	6840,0	6780,0	6825,0	6600,0	6450,0	6300,0	6775,0	6520,0	
NEDERLAND														
Ø ROTTERDAM- 'S HERTOGENBOSCH ZWOLLE	STIEREN	1e Kwal.	Fl	627,00	623,33	625,00	632,67	635,00	641,67	646,67	652,00	653,67	658,67	
		2e Kwal.	Fl	590,33	587,67	587,00	592,33	596,00	599,33	605,00	608,33	609,33	616,33	
	VAARZEN	1e Kwal.	Fl	644,00	633,33	626,67	622,67	619,67	616,00	612,00	623,00	621,33	622,67	
		2e Kwal.	Fl	599,00	588,00	580,33	578,00	575,33	572,67	574,33	578,67	578,00	574,67	
	KOEIEN	1e Kwal.	Fl	604,33	592,33	583,33	579,67	574,67	572,67	576,00	581,00	579,33	576,67	
		2e Kwal.	Fl	547,00	534,33	525,33	522,00	518,33	516,33	517,67	520,67	522,67	519,67	
		3e Kwal.	Fl	508,33	490,67	483,67	478,00	473,00	471,67	473,00	475,33	478,67	475,00	
	WORSTKOEIEN		Fl	497,33	487,00	480,00	480,67	476,00	476,00	478,67	480,67	479,33	476,67	

VIANDE BOVINE
RINDFLEISCH
CARNE BOVINA
RUNDVLEES

PRIX DE MARCHÉ
MARKTPREISE
PREZZI DI MERCATO
MARKTPRIJZEN

PAYS TIERS
DRITTLÄNDER
PAESI TERZI
DERDE LANDE

VIANDE BOVINE
RINDFLEISCH
CARNE BOVINA
RUNDVLEES

Marchés Märkte Mercati Markten	Classes commercialisées Handelsklassen Classi commercializzate Handelklassen	1972											1973
		APR	MAI	JUN	JUL	AUG	SEP	OCT	NOV	DEC	JAN		
DANMARK													100 Kg-PAB
KØBENHAVN	KVIER OG STUDE	1	Dkr	962,50	950,00	1182,50	1075,00						
	UNGE KØER	1	Dkr	900,00	915,00	1100,00	975,00						
	ÆLDRE KØER	1	Dkr	840,00	845,00	1033,75	877,50						
GREAT-BRITAIN													Lb-PAB
SMITHFIELD	SCOTTISH KILLED SIDES		£.p.	20,24	20,15	22,38	22,15						
	ENGLISH	Hindquart	£.p.	24,29	24,42	26,77	25,95						
		Forequart	£.p.	15,39	15,65	16,81	17,25						
	ULSTER	Hindquart	£.p.	24,13	24,58	-	27,00						
		Forequart	£.p.	15,33	15,50	-	16,38						
	EIRE	Hindquart	£.p.	24,01	24,26	26,77	25,84						
		Forequart	£.p.	15,11	15,40	16,88	16,47						
	URUGUAYAN CHILLED	Hindquart	£.p.	-	-	-	-						
Forequart		£.p.	-	-	-	-							

VIANDE BOVINE
RINDFLEISCH
CARNE BOVINA
RUNDVLEES

PRIX DE MARCHE
MARKTPREISE
PREZZI DI MERCATO
MARKTPRIJZEN

PAYS TIERS
DRITTLÄNDER
PAESI TERZI
DERDE LANDE

VIANDE BOVINE
RINDFLEISCH
CARNE BOVINA
RUNDVLEES

Marchés Märkte Mercati Markten	Classes commercialisées Handelklassen Classi commercializzate Handelklassen		1972										
			JUN			JUL				AUG			
			19-25	26-2	3-9	10-16	17-23	24-30	31-6	7-13	14-20	21-27	
DANMARK													
100 Kg-PAB													
KØBENHAVN	KVIER OG STUDE	1	Dkr	1150,00	-	1050,00	1050,00	1100,00	1100,00	1150,00	1110,00	1090,00	1075,00
	UNGE KØER	1	Dkr	995,00	-	955,00	955,00	1005,00	985,00	1025,00	995,00	965,00	940,00
	ÆLDRE KØER	1	Dkr	925,00	-	875,00	875,00	895,00	865,00	895,00	885,00	885,00	875,00
GREAT-BRITAIN													
Lb-PAB													
SMITHFIELD	SCOTTISH KILLED SIDES		£.p.	21,69	22,50	22,33	22,25	21,50	22,50	22,67	22,50	22,50	22,25
	ENGLISH	Hindquart	£.p.	24,68	24,88	25,42	25,63	26,00	26,75	28,33	28,38	28,13	27,42
		Forequart	£.p.	16,63	17,25	-	17,75	-	16,75	17,00	15,50	15,44	15,25
	ULSTER	Hindquart	£.p.	-	-	-	-	-	27,00	28,50	28,25	-	28,50
		Forequart	£.p.	-	-	-	-	-	16,38	16,50	15,00	-	15,25
	EIRE	Hindquart	£.p.	25,44	25,31	25,47	25,88	25,25	26,75	28,25	28,44	27,81	27,25
		Forequart	£.p.	17,13	17,75	17,75	16,75	15,25	16,13	16,75	15,63	15,44	15,38
	URUGUAYAN CHILLED	Hindquart	£.p.	-	-	-	-	-	-	-	-	-	-
Forequart		£.p.	-	-	-	-	-	-	-	-	-	-	

VIANDE DE VEAU
KALBFLEISCH
CARNE DI VITELLO
KALFSVLEES

FRUX DE MARCHÉ
MARKTPREISE
PREZZI DI MERCATO
MARKTPRIJZEN

PAYS DE LA C.E.E.
EWG-LÄNDER
PAESI DELLA CEE
E.E.G.-LÄNDER

VIANDE BOVINE
RINDFLEISCH
CARNE BOVINA
RUNDVLEES

Marchés Märkte Mercati Markten	Qualités Qualitäten Qualità Kwaliteiten	1972											1973
		APR	MAI	JUN	JUL	AUG	SEP	OKT	NOV	DEC	JAN		
BELGIQUE-BELGIE													
ANDERLECHT	VEAUX	1/2 tête	Pb	11.038,0	11.325,0	10.370,0	9975,0	12.360,0					
DEUTSCHLAND (BR)													
HAMBURG	KALBER	I	DM	758,75	765,00	748,00	681,25	765,00					
			DM	678,75	698,75	672,00	618,75	707,00					
			DM	586,25	596,67	582,00	560,00	624,00					
FRANCE													
HALLES CENTRALES DE PARIS	VEAUX (entier ou en demi)	Extra	Ff	1260,00	1230,75	1116,40	1128,50	1283,40					
			1	Ff	1084,25	1058,75	956,80	990,75	1181,20				
			2	Ff	989,00	981,25	877,20	901,50	1096,60				
			3	Ff	-	-	-	-	-				
ITALIA													
ROMA	VITELLI PELLE	SENZA	I	Lit	151.125	150.875	141.750	149.500					
				II	Lit	140.500	152.167	142.167	139.000				
MILANO	VITELLI IN MEZZENA	I	Lit	145.000	148.750	142.800	138.500	156.600					
			II	Lit	133.000	138.000	133.666	128.000	133.000				
			III	Lit	-	122.000	-	-	-				
	VITELLI CON PELLE	I	Lit	-	-	-	-	-					
II			Lit	-	-	-	-	-					
LUXEMBOURG													
§ LUXEMBOURG-ESCH sur-ALZETTE	VEAUX		Flux	10.655,0	10640,0	10355,0	10201,3	11324,0					
NEDERLAND													
§ BARNEVELD 'S HERTOGENBOSCH	VETTE KALVEREN	I	F1	781,63	799,50	767,80	738,38	872,90					
			II	F1	740,25	754,00	721,60	699,13	835,30				
			III	F1	706,13	718,13	679,80	660,63	799,70				

VIANDE DE VEAU
KALBFLEISCH
CARNE DI VITELLO
KALFSVLEES

PRIX DE MARCHÉ
MARKTPREISE
PREZZI DI MERCATO
MARKTPRIJZEN

PAYS DE LA C.E.E.
EWG-LÄNDER
PAESI DELLA CEE
E.E.G.-LANDEN

VIANDE BOVINE
RINDFLEISCH
CARNE BOVINA
RUNDVLEES

100 Kg/PAB

Marchés Märkte Mercati Markten	Qualités Qualitäten Qualità Kwaliteiten	1972											
		JUN		JUL				AUG					
		19-25	26-2	3-9	10-16	17-23	24-30	31-6	7-13	14-20	21-27		
BELGIQUE-BELGIE													
ANDERLECHT	VEAUX 1/2 bête	Fb	10.200,0	9.800,0	9.800,0	10.150,0	-	-	11.250,0	12.250,0	12.850,0	12.850,0	
DEUTSCHLAND (BR)													
HAMBOURG	KALBER	I	DM	740,00	720,00	700,00	685,00	675,00	665,00	695,00	735,00	770,00	790,00
		II	DM	660,00	650,00	620,00	620,00	615,00	620,00	630,00	685,00	710,00	730,00
		III	DM	570,00	570,00	570,00	550,00	550,00	570,00	570,00	585,00	635,00	640,00
FRANCE													
HALLES CENTRALES DE PARIS	VEAUX (entier ou en demi)	Extra	Ff	1100,00	1100,00	1100,00	1118,00	1144,00	1152,00	1200,00	1237,00	1270,00	1324,00
		1	Ff	944,00	940,00	940,00	955,00	980,00	1008,00	1084,00	1142,00	1180,00	1216,00
		2	Ff	860,00	852,00	860,00	890,00	920,00	936,00	1010,00	1062,00	1095,00	1128,00
		3	Ff	-	-	-	-	-	-	-	-	-	-
ITALIA													
ROMA	VITELLI SENZA PELLE	I	Lit	149.500	149.500	149.500	149.500	149.500	149.500	-	170.000		
		II	Lit	139.000	139.000	139.000	139.000	139.000	139.000	-	158.500		
MILANO	VITELLI IN MEZZENA	I	Lit	141.000	139.000	137.000	136.000	139.000	142.000	143.000	145.000	155.000	170.000
		II	Lit	134.000	130.000	128.000	125.000	128.000	131.000	132.000	134.000	-	-
		III	Lit	-	-	-	-	-	-	-	-	-	-
	VITELLI CON PELLE	I	Lit	-	-	-	-	-	-	-	-	-	
		II	Lit	-	-	-	-	-	-	-	-	-	
LUXEMBOURG													
Ø LUXEMBOURG-ESCH sur-ALZETTE	VEAUX	Flux	10.070,0	9.960,0	10.270,0	10.450,0	10.210,0	9.875,0	11.000,0	10.665,0	11.620,0	11.965,0	
NEDERLAND													
Ø BARNEVELD 's HERTOGENBOSCH	VETTE KALVEREN	I	F1	750,00	720,00	736,00	744,00	732,00	741,50	786,50	851,00	881,00	919,00
		II	F1	701,00	670,50	696,50	703,00	695,00	702,00	746,50	812,50	843,00	884,00
		III	F1	658,00	622,50	659,50	663,00	656,00	664,00	704,50	777,50	810,00	851,00

VIANDE DE VEAU
KALBFLEISCH
CARNE DI VITELLO
KALFSVLEES

PRIX DE MARCHÉ
MARKTPREISE
PREZZI DI MERCATO
MARKTPRIJZEN

PAYS TIERS
DRITTLÄNDER
PAESI TERZI
DERDE LANDE

VIANDE BOVINE
RINDFLEISCH
CARNE BOVINA
RUNDVLEES

Qualités Qualitäten Qualità Kwaliteiten		1972										1973		
		APR	MAI	JUN	JUL	AUG	SEP	OCT	NOV	DEC	JAN	FEB		
		DANMARK												100 Kg/PAB
KØBENHAVN														
SØEDMAELKSKALVE	I.K.	Dkr	1175,00	1241,67	1325,00	1200,00								
KALVE	I.K.	Dkr	1035,00	1068,33	1200,63	1075,00								

GREAT-BRITAIN														
												Lb/PAB		
SMITHFIELD														
VEAL	English fats	£.p.	31,60	32,69	33,38	33,33								
	English best	£.p.	18,81	21,87	24,40	25,78								
	English medium	£.p.	16,17	18,01	21,22	22,51								
	English bobbies	£.p.	13,43	14,83	17,13	18,64								
	Scotch bobbies	£.p.	13,55	14,53	15,64	17,81								

VIANDE DE VEAU
KALBFLEISCH
CARNE DI VITELLO
KALFSVLEES

PRIX DE MARCHÉ
MARKTPREISE
PREZZI DI MERCATO
MARKTPRIJZEN

PAYS TIERS
DRITTLÄNDER
PAESI TERZI
DERDE LANDEN

VIANDE BOVINE
RINDFLEISCH
CARNE BOVINA
RUNDVLEES

Qualités Qualitäten Qualità Kwaliteiten		1972											
		JUN			JUL				AUG				
		19-25	26-2	3-9	10-16	17-23	24-30	31-6	7-13	14-20	21-27	28-3	
DANMARK												100 Kg/PAB	
KØBENHAVN													
SØEDMAELKSKALVE	I.K.	Dkr	1200,00	-	1200,00	1200,00	1200,00	1200,00	1200,00	1300,00	1300,00	1300,00	
KALVE	I.K.	Dkr	1075,00	-	1075,00	1025,00	1075,00	1125,00	1175,00	1155,00	1125,00	1125,00	

GREAT-BRITAIN													Lb/PAB
SMITHFIELD													
VEAL	English fats	£.p.	32,75	32,13	32,83	33,50	33,00	34,00	35,58	37,00	37,75	38,00	
	English best	£.p.	25,50	25,38	26,50	26,25	24,00	26,38	24,42	24,75	24,81	22,13	
	English medium	£.p.	22,50	22,38	22,67	22,25	21,50	23,63	20,66	20,75	20,50	17,38	
	English bobbies	£.p.	17,19	17,81	18,17	17,50	17,75	21,13	16,67	16,00	16,25	14,31	
	Scotch bobbies	£.p.	-	16,88	17,50	18,00	17,00	18,75	19,00	-	-	13,75	

PRODUITS LAITIERS

Eclaircissements concernant les prix des produits laitiers (prix fixés) et les prélèvements à l'importation repris dans cette publication

INTRODUCTION

Il a été prévu, par la voie du Règlement n° 13/64/CEE du 5.2.1964 (Journal Officiel n° 34 du 27.2.1964) que l'organisation commune des marchés serait, dans le secteur du lait et des produits laitiers, établie graduellement à partir de 1964 et que cette organisation de marché ainsi établie comporte principalement la fixation annuelle d'un prix indicatif pour le lait, de prix de seuil déterminés pour les produits pilotes des produits laitiers répartis en groupes et au niveau desquels le prix des produits laitiers importés doit être amené au moyen d'un prélèvement variable, et d'un prix d'intervention pour le beurre.

Ce marché unique pour le lait et les produits laitiers établi dans le Règlement (CEE) n° 804/68 du 27 juin 1968, portant organisation commune des marchés dans le secteur du lait et des produits laitiers, (Journal Officiel du 28.6.1968, 11e année, n° L 148) est entré en vigueur le 29 juin 1968.

I. PRIX FIXES

Nature des prix

Conformément aux articles 3, 4 et 5 du Règlement (CEE) n° 804/68, il est fixé chaque année, pour la Communauté, avant le 1er août pour la campagne laitière, débutant l'année suivante, qui commence le 1er avril et se termine le 31 mars, un prix indicatif pour le lait, un prix d'intervention pour le beurre et un prix d'intervention pour le lait écrémé en poudre et des prix d'intervention pour les fromages Grana-Padano et Parmigiano-Reggiano. D'autre part, le Conseil, statuant sur proposition de la Commission, fixe chaque année des prix de seuil de certains des produits dénommés "produits pilotes".

Prix indicatif pour le lait

Le prix indicatif est le prix du lait que l'on tend à assurer pour la totalité du lait vendu par les producteurs au cours de la campagne laitière dans la mesure des débouchés qui s'offrent sur le marché de la Communauté et les marchés extérieurs. Le prix indicatif est fixé pour le lait contenant 3,7 % de matières grasses, rendu laiterie.

Prix d'intervention

Ils sont fixés tels que la recette de l'ensemble des ventes de lait tende à assurer le prix indicatif commun franco laiterie pour le lait.

Prix de seuil

Les prix de seuil sont fixés pour les produits pilotes de chaque groupe de produits (Règlement (CEE) n° 823/68, annexe 1) de telle sorte que, compte tenu de la protection nécessaire de l'industrie de transformation de la Communauté, les prix des produits laitiers importés se situent à un niveau correspondant au prix indicatif du lait.

II. MESURES D'AIDE

Conformément aux art. 10 et 11 du Règlement (CEE) n° 804/68, des aides sont accordées au lait écrémé et au lait écrémé en poudre, produits dans la Communauté et utilisés pour l'alimentation des animaux. Les montants de ces aides sont fixés chaque année en même temps que le prix indicatif. D'autre part, une aide est accordée pour le lait écrémé, produit dans la Communauté et transformé en caséine et en caséinates.

III. ECHANGES AVEC LES PAYS TIERS

Pour les échanges avec les pays tiers, un régime unique est établi, comportant un système de prélèvements à l'importation et de restitutions à l'exportation et tendant, l'un comme l'autre, à couvrir la différence entre les prix pratiqués à l'extérieur et à l'intérieur de la Communauté. La stabilisation du marché qui en résulte évite que les fluctuations des prix sur le marché mondial ne se répercutent sur le prix pratiqué à l'intérieur de la Communauté.

Prélèvements à l'importation (Règlement (CEE) n° 804/68, art. 14)

Les prélèvements sont, en principe, égaux aux prix de seuil, diminués du prix franco-frontière. Les prix franco-frontière sont établis, pour chaque produit pilotes, sur la base des possibilités d'achat les plus favorables dans le commerce international.

Les prélèvements sont applicables aux produits visés à l'article 1 du Règlement (CEE) n° 804/68, à savoir :

N° du tarif douanier commun	Désignation des marchandises.
a) 04.01	Lait et crème de lait, frais, non concentrés ni sucrés : A. d'une teneur en poids de matière grasses inférieure ou égale à 6 % B. autres
b) 04.02	Lait et crème de lait, conservés, concentrés ou sucrés
c) 04.03	Beurre
d) 04.04	Fromages et caillebotte
e) 17.02	Autres sucres ; sirops; succédanés du miel, même mélangés de miel naturel; sucres et mélasses, caramélisés : A. Lactose et sirop de lactose : II. autres (que ceux contenant en poids à l'état sec 99 % ou plus du produit pur)
f) 17.05	Sucres, sirops et mélasses, aromatisés ou additionnés de colorants (y compris le sucre vanillé ou vanilliné), à l'exclusion des jus de fruits additionnés de sucre en toute proportion : A. Lactose et sirop de lactose
g) 23.07	Préparations fourragères mélassées ou sucrées et autres aliments, préparés pour animaux; autres préparations utilisées dans l'alimentation des animaux (adjuvants, etc.): ex B. Préparations et aliments contenant des produits auxquels le présent règlement est applicable, directement ou en vertu du règlement n° 189/66/CEE à l'exclusion des préparations et aliments auxquels le règlement n° 120/67/CEE est applicable.

En ce qui concerne le calcul des prélèvements de certains produits assimilés il faut se référer au Règlement (CEE)n° 823/68.

Restitutions à l'exportation (Règlement (CEE) n° 804/68, art. 17)

Pour permettre l'exportation des produits laitiers sur la base des prix de ces produits dans le commerce international, la différence entre ces prix et les prix dans la Communauté peut être couverte par une restitution à l'exportation, fixée périodiquement. Cette restitution est la même pour toute la Communauté et peut être différenciée selon la destination.

MILCHERZEUGNISSE

Erläuterungen zu den nachstehend aufgeführten Preisen für Milcherzeugnisse (festgesetzte Preise) und den bei der Einfuhr festgesetzten Abschöpfungen

EINLEITUNG

In der Verordnung Nr. 13/64/EWG vom 5.2.1964 (Amtsblatt Nr. 34 vom 27.2.1964) wurde bestimmt, daß die gemeinsame Marktorganisation für Milch und Milcherzeugnisse ab 1964 schrittweise errichtet wird; die auf diese Weise errichtete Marktorganisation umfaßt im wesentlichen die jährliche Festsetzung eines Richtpreises für Milch, von Schwellenpreisen für die Leiterzeugnisse der zu Gruppen zusammengefaßten Milcherzeugnisse, auf deren Höhe der Preis der eingeführten Milcherzeugnisse an Hand einer veränderlichen Abschöpfung gebracht werden muß, und eines Interventionspreises für Butter.

Dieser einheitliche Markt für Milch und Milcherzeugnisse wurde in der Verordnung (EWG) Nr. 804/68 vom 27. Juni 1968 festgesetzt; diese Verordnung zur Errichtung einer gemeinsamen Marktorganisation für Milch und Milcherzeugnisse (Amtsblatt vom 28.6.1968, 11. Jahrgang, Nr. L 148) ist am 29. Juni 1968 in Kraft getreten.

I. FESTGESETZTE PREISE

Art der Preise

Gemäß Artikel 3, 4 und 5 der Verordnung (EWG) Nr. 804/68 werden für die Gemeinschaft jährlich vor dem 1. August für das im folgenden Kalenderjahr beginnende Milchwirtschaftsjahr, das am 1. April beginnt und am 31. März endet, ein Richtpreis für Milch, ein Interventionspreis für Butter, ein Interventionspreis für Magermilchpulver und Interventionspreise für die Käsesorten Grana-Padano und Parmigiano-Reggiono festgesetzt. Andererseits setzt der Rat auf Vorschlag der Kommission jährlich Schwellenpreise für einige sogenannte "Leiterzeugnisse" fest.

Richtpreis für Milch

Der Richtpreis ist der Milchpreis, der für die von den Erzeugern im Milchwirtschaftsjahr insgesamt verkaufte Milch angestrebt wird, und zwar entsprechend den Absatzmöglichkeiten, die sich auf dem Markt der Gemeinschaft und den Märkten außerhalb der Gemeinschaft bieten. Der Richtpreis wird für Milch mit 3,7 v.H. Fettgehalt frei Molkerei festgesetzt.

Interventionspreise

Die Interventionspreise müssen so festgesetzt werden, daß durch die Erlöse für die insgesamt verkaufte Milch der gemeinsame Richtpreis für Milch frei Molkerei angestrebt wird.

Schwellenpreise

Die Schwellenpreise für die Leiterzeugnisse jeder Produktengruppe (Verordnung (EWG) 823/60/68 Anlage I) werden so festgesetzt, daß unter Berücksichtigung des für die verarbeitende Industrie der Gemeinschaft notwendigen Schutzes die Preise der eingeführten Milcherzeugnisse eine Höhe erreichen, die dem Richtpreis für Milch entspricht.

II. GEWÄHRUNG VON BEIHILFEN

Gemäß Artikel 10 und 11 der Verordnung (EWG) Nr. 804/68 werden für Magermilch und Magermilchpulver, die in der Gemeinschaft hergestellt worden sind und für Futterzwecke verwendet werden, Beihilfen gewährt. Die Beträge dieser Beihilfen werden jedes Jahr gleichzeitig mit dem Richtpreis festgesetzt. Für Magermilch, die in der Gemeinschaft hergestellt und zu Kasein und Kaseinaten verarbeitet worden ist, wird ebenfalls eine Beihilfe gewährt.

III. HANDEL MIT DRITTEN LÄNDERN

Für den Handel mit dritten Ländern wurde eine Regelung geschaffen, die die Erhebung einer Abschöpfung bei der Einfuhr und die Zahlung einer Erstattung bei der Ausfuhr vorsieht, die beide den Unterschied zwischen den innerhalb und außerhalb der Gemeinschaft geltenden Preisen ausgleichen soll. Die sich daraus ergebende Marktstabilisierung vermeidet, daß sich die Schwankungen der Weltmarktpreise auf die Preise innerhalb der Gemeinschaft übertragen.

Abschöpfungen bei der Einfuhr (Verordnung (EWG) Nr. 804/68, Art. 14)

Im allgemeinen sind die Abschöpfungen gleich dem Schwellenpreise, vermindert um dessen Preis frei Grenze. Für jedes Leiterzeugnis wird der Preis frei Grenze unter Zugrundelegung der günstigsten Einkaufsmöglichkeiten im internationalen Handel ermittelt.

Die Abschöpfungen gelten für die in Artikel 1 der Verordnung (EWG) Nr. 804/68 genannten Erzeugnisse, und zwar :

Nummer des Gemeinsamen Zolltarifs	Warenbezeichnung
a) 04.01	Milch und Rahm, frisch, weder eingedickt noch gezuckert : A. mit einem Gehalt an Fett von 6 Gewichtshundertteilen oder weniger B. andere
b) 04.02	Milch und Rahm, haltbar gemacht, eingedickt oder gezuckert
c) 04.03	Butter
d) 04.04	Käse und Quark
e) 17.02	Andere Zucker ; Sirupe, Kunsthonig, auch mit natürlichem Honig vermischt : Zucker und Melassen, karamelisiert ; A. Laktose und Laktosesirup : II. andere (als mit einem Reinheitsgrad von 99 Gewichtshundertteilen oder mehr, bezogen auf den Trockenstoff)
f) 17.05	Zucker, Sirupe und Melassen, aromatisiert oder gefärbt (einschließlich Vanille- und Vanillinzucker), ausgenommen Fruchtsäfte mit beliebigem Zusatz von Zucker : A. Laktose und Laktosesirup
g) 23.07	Futter, melassiert oder gezuckert, und anderes zubereitetes Futter; andere Zubereitungen der bei der Fütterung verwendeten Art (z.B. Zusatzfutter) : ex. B. Futter und Zubereitungen, die Erzeugnisse enthalten, auf die diese Verordnung unmittelbar oder auf Grund der Verordnung Nr. 189/66/EWG anwendbar ist, ausgenommen Futter und Zubereitungen, auf die die Verordnung Nr. 120/67/EWG anwendbar ist.

Für die Errechnung der Abschöpfungen für einige gekoppelte Erzeugnisse wird auf die Verordnung (EWG) Nr. 823/68 hingewiesen.

Erstattungen bei der Ausfuhr (Verordnung (EWG) Nr. 804/68, Art. 17)

Um die Ausfuhr der Milcherzeugnisse auf der Grundlage der Preise zu ermöglichen, die im internationalen Handel für diese Erzeugnisse gelten, kann der Unterschied zwischen diesen Preisen und den Preisen in der Gemeinschaft durch eine Erstattung bei der Ausfuhr, die periodisch festgesetzt wird, ausgeglichen werden. Die Höhe der Erstattung ist für die gesamte Gemeinschaft einheitlich, sie kann jedoch je nach Bestimmung oder Bestimmungsbereich unterschiedlich sein.

PRODOTTI LATTIERO-CASEARI

Spiegazioni relative ai prezzi dei prodotti lattiero-caseari (prezzi fissati) ed ai prelievi all'importazione che figurano nella presente pubblicazione

INTRODUZIONE

E' stato previsto, dalle disposizioni del Regolamento n. 13/64/CEE del 5.2.1964 (Gazzetta Ufficiale del 27.2.1964, n. 34) che l'organizzazione comune dei mercati sarebbe, nel settore del latte e dei prodotti lattiero-caseari, stabilita gradualmente a decorrere dal 1964 e che questa organizzazione di mercato così istituita comporta principalmente la fissazione annuale di un prezzo indicativo del latte, di prezzi d'entrata determinati per i prodotti pilota dei prodotti lattiero-caseari ripartiti in gruppi ed al cui livello il prezzo dei prodotti lattiero-caseari importati deve essere riportato a mezzo di prelievo variabile, nonché di un prezzo di intervento per il burro.

Questo mercato unico del latte e dei prodotti lattiero-caseari previsto nel Regolamento (CEE) n. 804/68 del 27 giugno 1968, che comporta l'organizzazione comune dei mercati nel settore del latte e dei prodotti lattiero-caseari, (Gazzetta Ufficiale del 28.6.1968, 11° anno, n. L 148) è entrato in vigore il 29 giugno 1968.

I. PREZZI FISSATI

Natura dei prezzi

In conformità agli articoli 3, 4 e 5 del Regolamento (CEE) n. 804/68, vengono fissati ogni anno, dalla Comunità, anteriormente al 1° agosto per la campagna lattiera, dell'anno successivo, che inizia il 1° aprile e termina il 31 marzo, un prezzo indicativo per il latte, un prezzo d'intervento per il burro e un prezzo d'intervento per il latte scremato in polvere e dei prezzi d'intervento per i formaggi Grana Padano e Parmigiano Reggiano. Inoltre, il Consiglio, che delibera su proposta della Commissione, fissa ogni anno i prezzi di entrata per alcuni prodotti denominati "prodotti pilota".

Prezzo indicativo per il latte

Il prezzo indicativo è il prezzo del latte che si tende ad assicurare per la totalità del latte venduto dai produttori durante la campagna lattiera, compatibilmente con le possibilità di smercio esistenti sul mercato della Comunità e sui mercati esterni. Il prezzo indicativo è fissato per latte contenente il 3,7 % di materie grasse, franco latteria.

Prezzi d'intervento

I prezzi di intervento sono fissati tali che il ricavato delle vendite di latte tenda ad assicurare il prezzo indicativo comune del latte franco latteria.

Prezzi di entrata

I prezzi d'entrata sono fissati per i prodotti pilota di ogni gruppo di prodotti (Regolamento (CEE) n. 823/68, allegato 1) in modo che, tenuto conto della necessaria protezione dell'industria di trasformazione della Comunità, i prezzi dei prodotti lattiero-caseari importati raggiungano un livello corrispondente al prezzo indicativo del latte.

II. MISURE D'AIUTO

Conformemente agli articoli 10 e 11 del Regolamento (CEE) n. 804/68 vengono concessi aiuti al latte scremato ed al latte scremato in polvere, prodotti nella Comunità e utilizzati per l'alimentazione degli animali. Gli importi di questi aiuti vengono fissati ogni anno contemporaneamente al prezzo indicativo. Anche un aiuto viene concesso per il latte scremato, prodotto nella Comunità e trasformato in caseina e in caseinati.

III. SCAMBI CON I PAESI TERZI

Per gli scambi con i paesi terzi, un regime unico è instaurato che comporta un sistema di prelievi all'importazione e di restituzioni all'esportazione, ambedue volti a coprire la differenza tra i prezzi praticati all'esterno e all'interno della Comunità. La stabilizzazione del mercato che ne risulta, evita che la fluttuazione dei prezzi sul mercato mondiale si ripercuota sui prezzi praticati all'interno della Comunità.

Prelievi all'importazione (Regolamento (CEE) n. 804/68, art. 14)

I prelievi sono, in principio, uguali ai prezzi di entrata, diminuiti del prezzo franco frontiera. I prezzi franco frontiera sono determinati, per ciascun prodotto pilota, sulla base delle possibilità di acquisto le più favorevoli nel commercio internazionale.

I prelievi sono applicabili ai prodotti di cui all'articolo 1 del Regolamento (CEE) n. 804/68, cioè:

Numero della tariffa doganale comune	Designazione delle merci
a) 04.01	Latte e crema di latte, freschi, non concentrati né zuccherati : A. aventi tenori in peso di materie grasse inferiore o uguale al 6 % B. altri
b) 04.02	Latte e crema di latte, conservati, concentrati o zuccherati
c) 04.03	Burro
d) 04.04	Formaggi e latticini
e) 17.02	Altri zuccheri; sciroppi ; succedanei del miele, anche misti con miele naturale ; zuccheri e melassi, caramellati : A. Lattosio e sciroppo di lattosio : II. altri (diversi da quelli contenenti, allo stato secco, il 99 % o più , in peso, di prodotto puro)
f) 17.05	Zuccheri, sciroppi e melassi, aromatizzati o coloriti (compreso lo zucchero vanigliato, alla vaniglia o alla vaniglina), esclusi i succhi di frutta addizionati di zuccheri in qualsiasi proporzione: A. Lattosio e sciroppo di lattosio
g) 23.07	Foraggi melassati o zuccherati ed altri mangimi preparati per animali ; altre preparazioni utilizzate nell'alimentazione degli animali (integratori, condimenti, ecc.) : ex B. preparazioni e alimenti contenenti prodotti ai quali si applica il presente regolamento, direttamente o in virtù del regolamento n. 189/66/CEE, escluse le preparazioni e gli alimenti ai quali si applica il Regolamento n.120/67/CEE

Per quanto concerne il calcolo dei prelievi di certi prodotti assimilati bisogna riferirsi al Regolamento (CEE) n. 803/68.

Restituzioni all'esportazione (Regolamento (CEE) n. 804/68, art. 17)

Per permettere l'esportazione dei prodotti lattiero-caseari sulla base dei prezzi di tali prodotti nel commercio internazionale, la differenza tra questi prezzi ed i prezzi nella Comunità può essere compensata da una restituzione all'esportazione, fissate periodicamente. Tale restituzione è la stessa per tutta la Comunità e può essere differenziata secondo la destinazione.

ZUIVELPRODUKTEN

Toelichting op de in deze publicatie voorkomende prijzen voor zuivelprodukten (vastgestelde prijzen) en invoerheffingen

INLEIDING

Bij Verordening nr. 13/64/EEG van 5.2.1964 (Publikatieblad nr. 34 dd. 27.2.1964) werd bepaald, dat de gemeenschappelijke ordening der markten in de sector melk en zuivelprodukten met ingang van 1964 geleidelijk tot stand zou worden gebracht en dat deze marktordening hoofdzakelijk de jaarlijkse vaststelling omvat van een richtprijs voor melk, van drempelprijzen voor de hoofdprodukten van de in groepen ingedeelde zuivelprodukten, op het peil waarvan de prijs van de ingevoerde zuivelprodukten door een variabele heffing moet worden gebracht, en van een interventieprijs voor boter.

Deze gemeenschappelijke zuivelmarkt, die geregeld wordt in Verordening (EEG) nr. 804/68 van 27 juni 1968, houdende een gemeenschappelijke ordening der markten in de sector melk en zuivelprodukten (Publikatieblad dd. 28.6.1968, 11e jaargang nr. L 148), trad op 29 juni 1968 in werking.

I. VASTGESTELDE PRIJZEN

Aard van de prijzen

Overeenkomstig art. 3,4 en 5 van Verordening (EEG) nr. 804/68 worden jaarlijks vóór 1 augustus voor het daaropvolgende melkprijsjaar, dat aanvangt op 1 april en eindigt op 31 maart, voor de Gemeenschap een richtprijs voor melk, een interventieprijs voor boter, een interventieprijs voor mager melkpoeder en interventieprijzen voor Grana-Padanokaas en Parmigiano-Reggianokaas vastgesteld. Bovendien worden jaarlijks door de Raad, op voorstel van de Commissie, voor de zgn. "Hoofdprodukten" drempelprijzen vastgesteld.

Richtprijs voor melk

De richtprijs is de melkprijs, welke wordt nagestreefd voor de totale hoeveelheid melk, die door de producenten tijdens het melkprijsjaar wordt verkocht en wel in die mate, waarin de afzetmogelijkheden op de markt van de Gemeenschap en op de markten daarbuiten dit toelaten. De richtprijs wordt vastgesteld voor melk met een vetgehalte van 3,7 % in het stadium franco-melkfabriek.

Interventieprijzen

Deze worden op zodanige wijze vastgesteld, dat de opbrengst van alle verkochte melk de gemeenschappelijke richtprijs voor melk franco-melkfabriek zoveel mogelijk benadert.

Drempelprijzen

Deze worden vastgesteld voor de zgn. hoofdprodukten van iedere produktengroep (Verordening (EEG) nr. 823/68 van 28.6.1968, bijlage 1) en wel zodanig, dat de prijzen van de ingevoerde zuivelprodukten, rekening houdend met de voor de verwerkende industrie van de Gemeenschap noodzakelijke bescherming, op een niveau liggen, dat overeenkomt met de richtprijs voor melk.

II. STEUNMAATREGELEN

Overeenkomstig art. 10 en 11 van Verordening (EEG) nr. 804/68 wordt steun verleend voor de in de Gemeenschap geproduceerde en als voeder voor dieren gebruikt mager melkpoeder en ondermelk. De steunbedragen worden jaarlijks, tegelijk met de vaststelling van de richtprijs voor het volgend melkprijsjaar vastgesteld. Daarnaast wordt ook steun verleend aan de in de Gemeenschap geproduceerde en tot caseïne en caseïnaten verwerkte ondermelk.

III. HANDELSVERKEER MET DERDE LANDEN

Voor het handelsverkeer met derde landen wordt een uniforme regeling toegepast die een stelsel van heffingen bij de invoer en van restituties bij de uitvoer omvat, beide ter overbrugging van het verschil tussen de buiten en binnen de Gemeenschap geldende prijzen. De hiervan uitgaande stabiliserende werking voorkomt, dat de schommelingen van de wereldmarktprijzen een terugslag hebben op de binnen de Gemeenschap toegepaste prijzen.

Heffingen bij invoer (Verordening (EEG) nr. 804/68 art. 14)

Deze zijn in principe gelijk aan het verschil tussen de drempelprijzen en de franco-grensprijzen. De franco-grensprijzen worden voor ieder hoofdprodukt berekend op basis van de meest gunstige aankoopmogelijkheden op de wereldmarkt.

De heffingen worden berekend voor onderstaande in art. 1 van Verordening (EEG) nr. 804/68 vermelde producten :

Nr. van het gemeenschappelijk douanetarief	Omschrijving
a) 04.01	Melk en room, vers, niet ingedikt, zonder toegevoegde suiker : A. met een vetgehalte van niet meer dan 6 gewichtspercenten B. andere
b) 04.02	Melk en room, verduurzaamd, ingedikt of met toegevoegde suiker
c) 04.03	Boter
d) 04.04	Kaas en wrongel
e) 17.02	Andere suikers ; suikerstroop, kunsthonig (ook indien met natuurhonig vermengd) ; karamel ; A. Lactose (melksuiker) en melksuikerstroop : II. andere (dan die, bevattende, in droge toestand, 99 of meer gewichtspercenten zuivere lactose)
f) 17.05	Suiker, stroop en melasse, gearomatiseerd of met toegevoegde kleurstoffen (vanillesuiker of vanillinesuiker, daaronder begrepen), met uitzondering van vruchtesap, waaraan suiker is toegevoegd, ongeacht in welke verhouding A. Lactose (melksuiker) en melksuikerstroop
g) 23.07	Veevoeder, samengesteld met melasse of met suiker en ander bereid voedsel voor dieren; andere preparaten, gebezigd voor het voederen van dieren (veevoedersupplementen, enz.); ex. B. Preparaten en voedsel, bevattende producten waarop de onderhavige verordening rechtstreeks of uit hoofde van Verordening nr. 189/66/EEG van toepassing is, met uitzondering van preparaten en voedsel waarop Verordening nr. 120/67/EEG van toepassing is.

Wat de berekening van de invoerheffingen van sommige gekoppelde producten betreft, zij verwezen naar Verordening (EEG) nr. 823/68.

Restituties bij uitvoer (Verordening (EEG) nr. 804/68, art. 17)

Om de uitvoer van zuivelproducten, op basis van de prijzen van deze producten in de internationale handel, mogelijk te maken, kan het verschil tussen deze prijzen en de prijzen in de Gemeenschap overbrugd worden door een restitutie, die periodiek wordt vastgesteld. Deze restitutie is gelijk voor de gehele Gemeenschap en kan al naar gelang de bestemming gedifferentieerd worden.

PRIX FIXES
FESTGESETZTE PREISE
PREZZI FISSATI
VASTGESTELDE PRIJZEN

PRODUITS LAITIERS
MILCHERZEUGNISSE
PROD. LATT.-CAS.
ZUIVELPRODUKTEN

UC-RE / 100 kg

	1. 8.1970- 31. 3.1971	1. 4.1971- 31. 3.1972	1. 4.1972..... 1.4.72-14.9.72	15.9.72.....
I. PRIX INDICATIF - RICHTPREIS - PREZZO INDICATIVO - RICHTPRIJS				
Lait de vache (3,7 % de matière grasse) Kuhmilch (3,7 % Fettgehalt) Latte di vacche (3,7 % materia grassa) Koemelk (3,7 % vetgehalte)	10,30	10,90	11,77	
II. PRIX D'INTERVENTION - INTERVENTIONSPREISE - PREZZI D'INTERVENTO - INTERVENTIEPRIJZEN				
Beurre Butter Burro Boter	173,50 (1)	178,00	180,00	186,00
Poudre de lait maigre Magermilchpulver Latte scremato in polvere Magere melkpoeder	41,25 (2)	47,00	54,00	
Fromage) Grana Padano (30 - 60 jours Käse) (6 mois Formaggi) Kaas) Permigiano-Reggiano 6 mois	124,80 148,80 163,20	132,05 156,60 171,00	142,35 168,55 182,95	145,65 171,00 185,40
III. MESURES D'AIDE - GEWÄHRUNG VON BEHILFEN - MISURE D'AUTO - STEUNMAATREGELEN				
Lait maigre (destiné à l'alimentation des animaux) Magermilch (verwendet für Futterzwecke) Latte scremato (per l'alimentazione degli animali) Ondermelk (voor voederdoeleinden)	1,50	1,65	1,65	
Poudre de lait maigre (destinée à l'alimentation des animaux) Magermilchpulver (verwendet für Futterzwecke) Latte scremato in polvere (per l'alimentazione degli animali) Magere melkpoeder (voor voederdoeleinden)	8,25 (2)	13,00	17,62	
Lait écrémé transformé en caséine et en caséinates Magermilch verarbeitet zu Kasein und Kaseinaten Latte scremato trasformato in caseina e in caseinati Tot caseine en caseinaten verwerkte ondermelk	2,02 (3)	2,02 1,83 (4)	1,83 (4)	
IV. PRIX DE SEUIL - SCHWELLENPREISE - PREZZI D'ENTRATA - DREMFELPRIJZEN				
PG 01	21,50	21,50	21,50	
PG 02	54,00	60,00	67,00	
PG 03	103,25	109,30	116,70	
PG 04	46,00	47,55	49,45	
PG 05	61,75	63,70	66,10	
PG 06	191,25	195,80	201,15	
PG 07	149,25	157,85	170,03	
PG 08	132,25	139,00	147,15	
PG 09	204,00	214,50	227,40	
PG 10	139,00	146,70	156,05	
PG 11	123,50	130,90	139,90	
PG 12	43,00	43,00	43,00	

Montants des corrections - Berichtigungsbeträge - Importi di correzione - Correctiebedragen :

- (1) Belgique/Belgie - Luxembourg : Jusque : /Bis : /Fino a : /Tot : 31.12.1970 : + 2,75
Nederland : Du : /Von : /Dal : /Van : 1.1.1969 - Au : /Bis zum : /Al : /Tot : 18.5.1970 : 6,00
- (2) Belgique/Belgie - Luxembourg : Jusque : /Bis : /Fino a : /Tot : 31.12.1970 : + 2,75
- (3) A partir de : /Ab : / A decorrere dal : /Vanaf : 1.5.1970 - Jusque : /Bis : /Fino a : /Tot : 31.12.1970 : Belgique/Belgie - Luxembourg : +0,24
- (4) A partir de : /Ab : / A decorrere dal : /Vanaf : 1.2.1972

PRIX DE SEUIL PRELEVEMENTS A L'IMPORTATION DES PAYS TIERS
 SCHWELLENPREISE ABSCHÜPFUNGEN BEI EINFUHR AUS DRITTLÄNDERN
 PREZZI DI ENTRATA PRELIEVI ALL'IMPORTAZIONE DAI PAESI TERZI
 DREMPELPRIJZEN HEFFINGEN BIJ INVOER UIT DERDE LANDEN

PRODUITS LAITIERS
 MILCHERZEUGNISSE
 PROD.LATT. CAS.
 ZUIVELPRODUKTEN

I = Prix de seuil - Schwellenpreise - Prezzi d'entrata - Drempelprijzen
 II = Prélèvements - Abschöpfungen - Prelievi - Heffingen

UC-RE/100 Kg

N° TARIFAIRE TARIFNUMMER N° TARIFFARIO TARIEFNUMMER	1972										1973		
	APR	MAI	JUN	JUL	AUG	SEP	OCT	NOV	DEC	JAN	FEB	MAR	
	PG 01 : Poudre de sérum Molkenpulver Siero di latte Veipoeder												
04.02. A I	I	21,50											
	II	2,74	2,74	2,74	2,74	2,74							
	PG 02 : Lait en poudre (< 15 %) Milch in Pulverform (< 15 %) Latte in polvere (< 15 %) Melk in poeder (< 15 %)												
04.02 A II b) 1	I	67,00											
	II	7,50	11,36	15,65	17,26	19,83							
	PG 03 : Lait en poudre (26 %) Milch in Pulverform (26 %) Latte in polvere (26 %) Melk in poeder (26 %)												
04.02. A II b) 2	I	116,70											
	II	41,70	46,86	53,70	53,70	53,70							
	PG 04 : Lait condensé (sans addition de sucre) Kondensmilch (nicht gezuckert) Latte condensato (senza aggiunta di zuccheri) Gecondenseerde melk (zonder toegevoegde suiker)												
04.02 A III a) 1	I	49,45											
	II	15,47	15,47	15,47	15,47	15,47							
	PG 05 : Lait condensé (avec addition de sucre) Kondensmilch (gezuckert) Latte condensato (con aggiunta di zuccheri) Gecondenseerde melk (met toegevoegde suiker)												
04.02. B II a)	I	66,10											
	II	29,08	29,08	29,08	29,08	29,08							
	PG 06 : Beurre Butter Burro Boter												
04.03 A 04.02 A III b) 2	I	201,15											
	II	79,52	87,83	100,13	118,25	121,58							
	PG 07 : Emmental												
04.04.A II 04.04.A I a) 2 04.04.A I b) 1 bb) 04.04.A I b) 2	I	170,03											
	II	62,17	63,98	65,67	65,67	65,67							
	PG 08 : Fromage à pâte persillée Käse mit Schimmelbindung im Teig Formaggi a pasta erborinata Blaugroen geaderde kaas												
04.04 C	I	147,15											
	II	39,18	39,43	39,95	39,95	39,95							
	PG 09 : Parmigiano - Reggiano												
04.04. E I a) 04.04 B 04.04 E II a)	I	227,40											
	II	74,90	72,40	84,63	80,12	80,12							
	PG 10 : Cheddar												
04.04.E I b) 1	I	156,05											
	II	45,03	47,39	47,39	54,31	54,05							
	PG 11 : Gouda et fromages du même groupe Gouda und Käse derselben Gruppe Gouda e formaggi dello stesso gruppo Gouda en kaassoorten van dezelfde groep												
04.04 E I b) 5	I	139,90											
	II	52,36	54,18	55,88	55,88	55,88							
	PG 12 : Lactose Laktose Lattosio Melksuiker												
17.02.A II 17.05.A	I	43,00											
	II	16,34	16,34	16,34	16,34	16,34							

1) Du 19.10.71 jusqu'au 5.6.72: Taxe à l'exportation (Règl.(CEE) No 2227/71 - 1168/72) - Ab 19.10.71 bis zum 5.6.72: Ausfuhrabgabe (Verordn. (EWG) Nr. 2227/71 - 1168/72). A partire dal 19.10.71 fino a 5.6.72: Tassa all'esportazione (Regol.(CEE) n. 2227/71 - 1168/72) e Vanaf 19.10.71 tot 5.6.72: Heffing bij uitvoer (Verord.(EEG) n. 2227/71 - 1168/72)

PRIX DE SEUIL PRELEVEMENTS A L'IMPORTATION DES PAYS TIERS
 SCHWELLENPREISE ABSCHÖPFUNGEN BEI EINFUHR AUS DRITTLÄNDERN
 PREZZI DI ENTRATA PRELIEVI ALL'IMPORTAZIONE DEI PAESI TERZI
 DREMPELPRIJZEN HEFFINGEN BIJ INVOER UIT DERDE LANDE

PRODUITS LAITIERS
 MILCHERZEUGNISSE
 PROD. LATT. CAS.
 ZUIVELPRODUKTEN

I = Prix de seuil - Schwellenpreise - Prezzi d'entrata - Drempelprijzen
 II = Prélèvements - Abschöpfungen - Prelievi - Heffingen

UC-RE/100 Kg

N° TARIFAIRE TARIFNUMBER N° TARIFFARIO TARIEFNUMBER	1972										
	APR		MAY		JUN		JUL		AUG		SEP
	16-30	1-15	16-31	1-15	16-30	1-15	16-31	1-15	16-31	1-15	
	PG 01 : Poudre de sérum Molkenpulver Siero di latte Veipoeder										
04.02. A I	I	21,50									
	II	2,74	2,74	2,74	2,74	2,74	2,74	2,74	2,74	2,74	2,74
	PG 02 : Lait en poudre (< 15 %) Milch in Pulverform (< 15 %) Latte in polvere (< 15 %) Melk in poeder (< 15 %)										
04.02 A II b) 1	I	67,00									
	II	8,00	9,00	13,58	14,04	17,26	17,26	17,26	18,64	20,94	22,79
	PG 03 : Lait en poudre (26 %) Milch in Pulverform (26 %) Latte in polvere (26 %) Melk in poeder (26 %)										
04.02. A II b) 2	I	116,70									
	II	41,70	41,70	51,70	53,70	53,70	53,70	53,70	53,70	53,70	55,10
	PG 04 : Lait condensé (sans addition de sucre) Kondensmilch (nicht gezuckert) Latte condensato (senza aggiunta di zuccheri) Gecondenseerde melk (zonder toegevoegde suiker)										
04.02 A III a) 1	I	49,45									
	II	15,47	15,47	15,47	15,47	15,47	15,47	15,47	15,47	15,47	15,47
	PG 05 : Lait condensé (avec addition de sucre) Kondensmilch (gezuckert) Latte condensato (con aggiunta di zuccheri) Gecondenseerde melk (met toegevoegde suiker)										
04.02. B II a)	I	66,10									
	II	29,08	29,08	29,08	29,08	29,08	29,08	29,08	29,08	29,08	29,08
	PG 06 : Beurre Butter Burro Boter										
04.03 A 04.02 A III b) 2	I	201,15									
	II	80,98	85,41	90,09	97,22	103,04	118,25	118,25	118,25	124,70	124,70
	PG 07 : Emmental										
04.04.A II 04.04.A I a) 2 04.04.A I b) 1 bb) 04.04.A I b) 2	I	170,03									
	II	62,17	62,17	65,67	65,67	65,67	65,67	65,67	65,67	65,67	65,67
	PG 08 : Fromage à pâte persillée Käse mit Schimmelbindung im Teig Formaggi a pasta erborinata Blaugroen geaderde kaas										
04.04 C	I	147,15									
	II	39,18	38,80	40,02	39,95	39,95	39,95	39,95	39,95	39,95	39,95
	PG 09 : Parmigiano - Reggiano										
04.04. E I a) 04.04 B 04.04 E II a)	I	227,40									
	II	72,40	72,40	72,40	84,63	84,63	80,12	80,12	80,12	80,12	80,12
	PG 10 : Cheddar										
04.04.E I b) 1	I	156,05									
	II	47,39	47,39	47,39	47,39	47,39	52,36	54,31	54,05	54,05	54,05
	PG 11 : Gouda et fromages du même groupe Gouda und Käse derselben Gruppe Gouda e formaggi dello stesso gruppo Gouda en kaasoorten van dezelfde groep										
04.04 E I b) 5	I	139,90									
	II	52,36	52,36	55,88	55,88	55,88	55,88	55,88	55,88	55,88	55,88
	PG 12 : Lactose Laktose Lattosio Melksuiker										
17.02.A II 17.05.A	I	43,00									
	II	16,34	16,34	16,34	16,34	16,34	16,34	16,34	16,34	16,34	16,34

1) Du 19.10.71 jusqu'au 5.6.72: Taxe à l'exportation (Regl. (CEE) No 2227/71 - 1168/72) - Ab 19.10.71 bis zum 5.6.72: Ausfuhrabgabe (Verordn. (EWG) Nr. 2227/71 - 1168/72). A partire dal 19.10.71 fino a 5.6.72: Tassa all'esportazione (Regol. (CEE) n. 2227/71 - Vanaf 19.10.71 tot 5.6.72: Heffing bij uitvoer (Verord.(EEG) n. 2227/71 - 1168/72)

