

MARCHES AGRICOLES  
AGRARMÄRKTE  
MERCATI AGRICOLI  
LANDBOUWMARKTEN

PRODUITS ANIMAUX - TIERISCHE PRODUKTE - PRODOTTI ANIMALI - DIERLIJKE PRODUKTEN

PRIX - PREISE - PREZZI - PRIJZEN

I

25-1-1972

**DIRECTION GENERALE DE L'AGRICULTURE, Direction Economie et Structure agricole**  
**GENERALDIREKTION LANDWIRTSCHAFT, Direktion Wirtschaft und Agrarstruktur**  
**DIREZIONE GENERALE DELL'AGRICOLTURA, Direzione Economia e Struttura agraria**  
**DIRECTORAAT-GENERAAL LANDBOUW, Directoraat Economie en Landbouwstructuur**

**Bâtiment Berlaymont**  
**rue de la Loi 200**  
**1040 Bruxelles**

**Tel. 35 00 40**

**Telex 22037 (Agricom)**

La reproduction des données est subordonnée à l'indication de la source  
Nachdruck mit Quellenangabe gestattet  
La riproduzione del contenuto è subordinata alla citazione della fonte  
Het overnemen van gegevens is toegestaan mits bronvermelding  
Reference to this publication is requested for reproduction of any data

Abréviations et signes employés	Zeichen und Abkürzungen		Abbreviazioni e segni convenzionali	Tekens en afkortingen
Pas de cotation ou fixation des prix	Keine Preisnotierung oder -festsetzung	-	Nessuna quotazione o fissazione di prezzo	Geen notering of prijsvaststelling
Informations non disponibles	Informationen nicht verfügbar	.	Informazioni non disponibili	Informaties niet beschikbaar
Moyenne	Durchschnitt	Ø	Media	Gemiddelde
Unité monétaire	-	UM	Unità monetaria	-
-	Geldeinheit	GE	-	Geldeenheid
Unité de compte	-	UC	Unità di conto	-
-	Rechnungseinheit	RE	-	Rekeneenheid
Monnaie nationale	Nationale Währung	MN	Moneta nazionale	Nationale munteenheid
Franc belge	Belgischer Frank	Fb	Franco belga	Belgische frank
Deutschmark	Deutsche Mark	DM	Marco tedesco	Duitse mark
Franc français	Französischer Frank	Ff	Franco francese	Fransse frank
Lira	Lira	Lit	Lira	Lire
Franc luxembourgeois	Luxemburger Frank	Flux	Franco lussemburghese	Luxemburgse frank
Florin	Gulden	Fl	Fiorino	Gulden
<u>Monnaies anglaises</u>	<u>Englische Währung</u>		<u>Moneta inglese</u>	<u>Engelse munteenheid</u>
Livre Sterling	Pfund Sterling	£	Lira sterlina	Pond sterling
Pence	Pence	p	Pence	Pence
<u>Monnaie autrichienne</u>	<u>Österreichische Währung</u>		<u>Moneta austriaca</u>	<u>Oostenrijkse munteenheid</u>
Schilling	Schilling	ÖS	Scellino	Schilling
<u>Monnaie danoise</u>	<u>Dänische Währung</u>		<u>Moneta danese</u>	<u>Deense munteenheid</u>
Couronne	Krone	DKr	Corona	Kroon
Øre	Øre	Øre	Øre	Øre
<u>Mesures anglaises</u>	<u>Englische Maße</u>		<u>Misure inglesi</u>	<u>Engelse maat</u>
Livre	Pfund	lb	Libbra	Pond
Hundredweight	Hundredweight	cwt (112 lb)	Hundredweight	Hundredweight
Poids vif	Lebendgewicht	PVI	Peso vivo	Levend gewicht
Poids abattu	Schlachtgewicht	PAB	Peso morto	Geslacht gewicht
Groupe de produits	Produktgruppe	PG	Gruppo del prodotto	Produktengroep
Union économique belgo-luxembourgeoise	Belgisch-luxemburgische Wirtschaftsunion	UEBL BLEU	Unione economica belgo-lussemburghese	Belgisch-luxemburgse economische unie

TABLE DES MATIERES

INHALTSVERZEICHNIS

	<u>Page/Seite</u>		
Taux de change	4	Wechselkurse	
Jours fériés	5	Feiertage	
<b>I. <u>Viande porcine</u></b>		<b>I. <u>Schweinefleisch</u></b>	
A. Eclaircissements	7 - 14	A. Erläuterungen	
B. Prix fixés		B. Festgesetzte Preise	
1. Prix de base	15	1. Grundpreis	
2. Prix d'écuse et prélèvements envers pays tiers	16 - 17	2. Einschleusungspreise und Abschöpfungen gegenüber Drittländern	
C. Prix de marché		C. Marktpreise	
1. Porcs	18 - 25	1. Schweine	
2. Pièces de la découpe	26 - 27	2. Teilstücke	
<b>II. <u>Oeufs</u></b>		<b>II. <u>Eier</u></b>	
A. Eclaircissements	28 - 31	A. Erläuterungen	
B. Prix fixés		B. Festgesetzte Preise	
Prix d'écuse et prélèvements envers pays tiers	32 - 33	Einschleusungspreise und Abschöpfungen gegenüber Drittländern	
C. Prix de marché	34 - 36	C. Marktpreise	
<b>III. <u>Volailles</u></b>		<b>III. <u>Geflügel</u></b>	
A. Eclaircissements	37 - 40	A. Erläuterungen	
B. Prix fixés		B. Festgesetzte Preise	
Prix d'écuse et prélèvements envers pays tiers	41 - 44	Einschleusungspreise und Abschöpfungen gegenüber Drittländern	
C. Prix de marché	45 - 46	C. Marktpreise	
<b>IV. <u>Viande bovine</u></b>		<b>IV. <u>Rindfleisch</u></b>	
A. Eclaircissements	47 - 62	A. Erläuterungen	
B. Prix fixés	63	B. Festgesetzte Preise	
C. Prix de marché		C. Marktpreise	
1. Bovins vivants		1. Lebende Rinder	
a) C.E.E. : Belg - Deut - Fran	64 - 65	a) E.W.G. : Belg - Deut - Fran	
Ital - Lux - Ndr1	66 - 67	Ital - Lux - Ndr1	
b) Pays tiers : Danm - England + Wales	68 - 69	b) Drittländer : Danm - England + Wales	
Eire - Österreich	70 - 71	Eire - Österreich	
2. Veaux vivants		2. Lebende Kälber	
a) C.E.E. : Belg - Deut - Fran - Ital - Lux - Ndr1	72 - 73	a) E.W.G. : Belg - Deut - Fran - Ital - Lux - Ndr1	
b) Pays tiers : Danmark	74	b) Drittländer : Danmark	
D. Prix de marché -		D. Marktpreise -	
Prix à l'importation		Einfuhrpreise	
Bovins vivants - Veaux vivants	75 - 78	Lebende Rinder - Lebende Kälber	
E. Prélèvements envers pays tiers	79 - 80	E. Abschöpfungen gegenüber Drittländern	
F. Prix de marché des viandes		F. Marktpreise für Fleisch	
1. Viande bovine		1. Rindfleisch	
a) C.E.E. : Belg - Deut - Fran - Ital - Lux - Ndr1	81 - 84	a) E.W.G. : Belg - Deut - Fran - Ital - Lux - Ndr1	
b) Pays tiers : Danmark - Great Britain	85 - 86	b) Drittländer : Danmark - Great Britain	
2. Viande de veau		2. Kalbfleisch	
a) C.E.E. : Belg - Deut - Fran - Ital - Lux - Ndr1	87 - 88	a) E.W.G. : Belg - Deut - Fran - Ital - Lux - Ndr1	
b) Pays tiers : Danmark - Great Britain	89 - 90	b) Drittländer : Danmark - Great Britain	
<b>V. <u>Produits laitiers</u></b>		<b>V. <u>Milcherzeugnisse</u></b>	
A. Eclaircissement	91 - 98	A. Erläuterungen	
B. Prix fixés	99	B. Festgesetzte Preise	
1. Prix indicatif		1. Richtpreis	
2. Prix d'intervention		2. Interventionspreise	
3. Mesures d'aide		3. Gewährung von Beihilfen	
4. Prix de seuil		4. Schwellenpreise	
C. Prix de seuil -		C. Schwellenpreise -	
Prélèvements envers pays tiers	100 - 101	Abschöpfungen gegenüber Drittländern	

Pagina/Bladzijde

Tassi di cambio	4	Wisselkoersen	
Giorni festivi	5	Feestdagen	
<b>I. Carne suina</b>		<b>I. Varkensvlees</b>	
A. Spiegazioni	7 - 14	A. Toelichting	
B. Prezzi fissati		B. Vastgestelde prijzen	
1. Prezzo di base	15	1. Basisprijs	
2. Prezzi limite e prelievi verso paesi terzi	16 - 17	2. Sluisprijzen en heffingen tegenover derde landen	
C. Prezzi di mercato		C. Marktprijzen	
1. Suini	18 - 25	1. Varkens	
2. Pezzi staccati	26 - 27	2. Deelstukken	
<b>II. Uova</b>		<b>II. Eieren</b>	
A. Spiegazioni	28 - 31	A. Toelichting	
B. Prezzi fissati		B. Vastgestelde prijzen	
Prezzi limite e prelievi verso paesi terzi	32 - 33	Sluisprijzen en heffingen tegenover derde landen	
C. Prezzi di mercato	34 - 36	C. Marktprijzen	
<b>III. Pollame</b>		<b>III. Gevogelte</b>	
A. Spiegazioni	37 - 40	A. Toelichting	
B. Prezzi fissati		B. Vastgestelde prijzen	
Prezzi limite e prelievi verso paesi terzi	41 - 44	Sluisprijzen en heffingen tegenover derde landen	
C. Prezzi di mercato	45 - 46	C. Marktprijzen	
<b>IV. Carne bovine</b>		<b>IV. Rundvlees</b>	
A. Spiegazioni	47 - 62	A. Toelichting	
B. Prezzi fissati	63	B. Vastgestelde prijzen	
C. Prezzi di mercato		C. Marktprijzen	
1. Bovini vivi		1. Levende runderen	
a) C.E.E.: Belg - Deut - Fran -	64 - 65	a) E.E.G.: Belg - Deut - Fran -	
Ital - Lux - NdrI.	66 - 67	Ital - Lux - NdrI.	
b) Paesi terzi : Danm - England + Wales	68 - 69	b) Derde landen : Danm - England + Wales	
Eire - Österreich	70 - 71	Eire - Österreich	
2. Vitelli vivi		2. Levende kalveren	
a) C.E.E.: Belg - Deut - Fran - Ital - Lux - NdrI	72 - 73	a) E.E.G.: Belg - Deut - Fran - Ital - Lux - NdrI	
b) Paesi terzi : Danmark	74	b) Derde landen : Danmark	
D. Prezzi di mercato -		D. Marktprijzen -	
Prezzi all'importazione		Invoerprijzen	
Bovini vivi - Vitelli vivi	75 - 78	Levende runderen - Levende kalveren	
E. Prelievi verso paesi terzi	79 - 80	E. Heffingen tegenover derde landen	
F. Prezzi di mercato delle carni		F. Marktprijzen voor vlees	
1. Carne bovina		1. Rundvlees	
a) C.E.E.: Belg - Deut - Fran - Ital - Lux - NdrI	81 - 84	a) E.E.G.: Belg - Deut - Fran - Ital - Lux - NdrI	
b) Paesi terzi : Danmark - Great Britain	85 - 86	b) Derde landen : Danmark - Great Britain	
2. Carne di vitello		2. Kalfsvlees	
a) C.E.E.: Belg - Deut - Fran - Ital - Lux - NdrI	87 - 88	a) E.E.G.: Belg - Deut - Fran - Ital - Lux - NdrI	
b) Paesi terzi : Danmark - Great Britain	89 - 90	b) Derde landen : Danmark - Great Britain	
<b>V. Prodotti lattiero-caseari</b>		<b>V. Zuivelprodukten</b>	
A. Spiegazioni	91 - 98	A. Toelichting	
B. Prezzi fissati	99	B. Vastgestelde prijzen	
1. Prezzo indicativo		1. Richtprijs	
2. Prezzi d'intervento		2. Interventieprijzen	
3. Misure d'aiuto		3. Steunmaatregelen	
4. Prezzi d'entrata		4. Drempelprijzen	
C. Prezzi d'entrata -		C. Drempelprijzen -	
Prelievi verso paesi terzi	100 - 101	Heffingen tegenover derde landen	

TAUX DE CHANGE                      WECHSELKURSE                      TASSI DI CAMBIO                      WISSELSKORSEN  
 (Révisés et complétés en date du 23.7.1971) (Überprüft und vervollständigt am 23.7.1971) (Riveduti e completati il 23.7.1971) (Herzien en aangevuld per 23.7.1971)

(Règl./Verord. No. 129 - JO/AB/GU/PB No. 106 d.d. 30.10.1962)

Pays Land (1) Paese	Unités Einheiten Unità Eenheden	Fb/Flux	DM	Ff	Lit	F1	UC/RE (2)	£	Dkr	Nkr	Skr	Mar	Ös	Ptas	NZ \$	Austr \$	Can \$	US \$
Belgique / België Luxembourg (22.9.1948)	100 Francs / 100 Franken (Fb/Flux) =	100,000	7,3200	11,1084	1250,00	7,2400	2,00000	0,83333	15,0000	14,2857	10,3464	8,3999	52,000	140,000	1,78571	1,78571	2,16216	2,00000
Deutschland (BR) (30.10.1969)	100 Deutsche Mark (DM) =	1366,120	100,0000	151,7538	17076,50	98,9071	27,3224	11,38434	204,9180	195,1601	141,3445	114,7533	710,382	1912,568	24,39500	24,39500	29,53770	27,3224
France (10.8.1969)	100 Francs (Ff) =	900,220	65,8961	100,0000	11252,75	65,1759	18,0044	7,50184	135,0130	126,6029	93,1405	75,6179	468,114	1260,308	16,07535	16,07535	19,46420	18,0044
Italia (30.3.1960)	100 Lire (Lit) =	8,000	0,5856	0,8887	100,00	0,5792	0,160000	0,06667	1,2000	1,1429	0,8277	0,6720	4,160	11,200	0,14286	0,14286	0,17297	0,160000
Nederland (7.3.1961)	100 Gulden (Fl) =	1381,215	101,1049	153,4306	17265,19	100,0000	27,6243	11,51013	207,1823	197,3165	142,9063	116,0212	718,232	1933,701	24,66455	24,66455	29,86408	27,6243
CBE/EMG/EEG	100 UC/RE (2) =	5000,00	366,000	555,419	62500,0	362,000	100,000	41,6667	750,000	714,286	517,321	419,997	2600,00	7000,00	89,2857	89,2857	108,108	100,000
United Kingdom Eire (18.11.1967)	100 Pounds (£) Sterling =	12000,000	878,4060	1133,4656	50000,00	868,8000	240,000	100,0000	1800,0000	1714,2864	1241,5704	1007,9928	6240,000	16800,000	214,28568	214,28568	259,45920	240,000
Danmark (21.11.1967)	100 Kroner (Dkr) =	666,665	48,7999	74,0557	8333,31	48,2665	13,3333	5,55555	100,0000	95,2379	68,9760	55,9995	346,666	933,331	11,90473	11,90473	14,41436	13,3333
Norge (18.9.1949)	100 Kroner (Nkr) =	700,000	51,2400	77,7587	8750,00	50,6800	14,0000	5,83333	105,0000	100,0000	72,4249	58,8000	364,000	980,000	12,50000	12,50000	15,13512	14,0000
Sverige (5.11.1951)	100 Kronor (Skr) =	966,520	70,7493	107,3647	12081,50	69,9760	19,3304	8,05434	144,9780	138,0743	100,0000	81,1871	502,590	1353,128	17,25928	17,25928	20,89771	19,3304
Suomi (12.10.1967)	100 Markkas (Mar) =	1190,485	87,1435	132,2436	14881,06	86,1911	23,8097	9,92072	178,5728	170,0694	123,1726	100,0000	619,052	1666,679	21,25866	21,25866	25,74019	23,8097
Österreich (9.5.1971)	100 Schillings (Ös) =	202,020	14,7879	22,4411	2525,25	14,6262	4,04040	1,68350	30,3030	28,8600	20,9018	16,9696	100,000	282,828	3,60750	3,60750	4,36800	4,04040
España (20.11.1967)	100 Pesetas (Ptas) =	71,429	5,2286	7,9345	892,86	5,1714	1,42857	0,59524	10,7143	10,2041	7,3903	6,0000	37,143	100,000	1,27551	1,27551	1,54440	1,42857
New Zealand (21.11.1967)	100 Dollars (NZ \$) =	5600,000	409,9200	622,0693	70000,00	405,4400	112,000	46,66670	840,0000	800,0003	579,3995	470,3966	2912,000	7840,000	100,00000	100,00000	121,08096	112,000
Australia (14.2.1966)	100 Dollars (Austr \$) =	5600,000	409,9200	622,0693	70000,00	405,4400	112,000	46,66670	840,0000	800,0003	579,3995	470,3966	2912,000	7840,000	100,00000	100,00000	121,08096	112,000
Canada (2.5.1962)	100 Dollars (Can \$) =	4625,000	338,5500	513,7626	57812,50	334,8500	92,5000	38,54170	693,7500	660,7146	478,5219	388,4972	2405,000	6475,000	82,58927	82,58927	100,00000	92,5000
U.S.A. (18.12.1946)	100 Dollars (US \$) =	5000,00	366,000	555,419	62500,0	362,000	100,000	41,6667	750,000	714,286	517,321	419,997	2600,00	7000,00	89,2857	89,2857	108,108	100,000
	(1) Entre parenthèses : La date de mise en vigueur de la parité en cours In Klammern : Das Datum des Inkrafttretens der jetzt gültigen Parität Tra parentesi : La data della messa in vigore della parità in corso Tussen haakjes : De datum waarop de huidige pariteit van kracht is geworden (2) UC/RE : Unité de compte Rechnungseinheit Unità di conto Rekeneenheid																	

JOURS FÉRIÉS DANS LES PAYS DE LA CEE - FEIERTAGEN IN DEN LÄNDERN DER EUG  
GIORNI FESTIVI NEI PAESI DELLE CEE - FEESTDAGEN IN DE LANDE VAN DE EUG

1978

Mois Month Mese Maand	d.	BELGIQUE/ BELGIE	ALLEMAGNE/ FR	FRANCE	ITALIE	LUXEMBOURG	PAYS-BAS	COMMISSION				
JAN	1	X	X	X	X	X	X	X	Jour de l'An	Neujahr	Capodanno	Nieuwjaardag
	6	-	-	-	X	-	-	-	Fête de l'Épiphanie	Heilige Drei Könige	Epifania di N.S.	Driekoningen
FEB	29	-	-	-	-	X	-	-	Lundi de Carnaval	Rosenmontag	Lunedì di Carnevale	Maandag van Karneval
MAR	19	-	-	-	X	-	-	-	St. Joseph	St. Joseph	S. Giuseppe	St.-Jozef
	9	-	X	-	-	-	X	X	Vendredi Saint	Karfreitag	Venerdì Santo	Goede Vrijdag
APR	12	X	X	X	X	X	X	X	Lundi de Pâques	Ostermontag	Lunedì di Pasqua	Paasmaandag
	25	-	-	-	X	-	-	-	Anniversaire de la Libération	Jahrestag der Befreiung	Anniversario della Liberazione	Verjaardag van de bevrijding
	30	-	-	-	-	-	X	-	Anniversaire de la Reine	Geburtstag der Königin	Genetliaco della Regina	Koninginnedag
MAY	1	X	X	X	X	X	-	X	Fête du travail	Maifeiertag	Festa del lavoro	Dag van de Arbeid
	9	-	-	-	-	-	-	X	Anniversaire de la déclaration Robert Schuman (1950)	Jahrestag der Erklärung von Robert Schuman (1950)	Anniversario della dichiarazione di Robert Schuman (1950)	Verjaardag van de verklaring van Robert Schuman (1950)
JUN	20	X	X	X	X	X	X	X	Ascension	Christi Himmelfahrt	Ascensione	Hemelvaartsdag
	31	X	X	X	-	X	X	X	Lundi de Pentecôte	Pfingstmontag	Lunedì della Pentecoste	Pinkstermaandag
	2	-	-	-	X	-	-	-	Fête nationale	Nationalfeiertag	Festa nazionale	Nationale Feestdag
	10	-	X	-	X	-	-	-	Fête-Dieu	Fronleichnam	Corpus Domini	Sacramentsdag
JUL	17	-	X	-	-	-	-	-	Jour de l'Unité allemande	Tag der Deutschen Einheit	Giorno dell'Unità tedesca	Dag van de Duitse Eenheid
	23	-	-	-	-	X	-	-	Fête nationale	Nationalfeiertag	Festa nazionale	Nationale Feestdag
	29	-	-	-	X	-	-	-	St. Pierre et Paul	Peter und Paul	St. Pietro e Paolo	NL. Petrus en Paulus
AUG	14	-	-	X	-	-	-	-	Fête nationale	Nationalfeiertag	Festa nazionale	Nationale Feestdag
	21	X	-	-	-	-	-	X	Fête nationale (belge)	Nationalfeiertag (Belgien)	Festa nazionale (belga)	Nationale Feestdag (België)
	22	X <sup>(1)</sup>	-	-	-	-	-	-				
NOV	15	X	-	X	X	X	-	X	Assomption	Maria Himmelfahrt	Assunzione di M.V.	Maria-ten-Hemelopname
	16	-	-	-	-	X	-	-				
	30	-	-	-	-	X	-	-				
DEC	1	X	X	X	X	X	-	X	Toussaint	Allerheiligen	Ognissanti	Allerheiligen
	7	X	-	-	-	-	-	X	Trésorés	Allerheiligen	Commemorazione dei Defunti	Allerheiligen
	4	-	-	-	X	-	-	-	Unité nationale	Tag der Nationalen Einheit	Unità nazionale	Nationale Eenheid
	11	X	-	X	-	-	-	-	Armistice 1914-1918	Waffenstillstand 1914-1918	Armistizio 1914-1918	Wapenstilstand 1914-1918
	15	X	-	-	-	-	-	-	Fête de la Dynastie	Fest der Dynastie	Festa della Dinastia	Fest van de Dynastie
DEC	17	-	X	-	-	-	-	-	Buss- und Bettag	Buss- und Bettag		
	8	-	-	-	X	-	-	-	L'Immaculée Conception	Maria Empfängnis	Immacolata Concezione	Maria Onbevleete Ontvangenis
	24	-	-	-	-	X <sup>(1)</sup>	-	X		Heiligabend	Vigilia di Natale	
	25	X	X	X	X	X	X	X	Noël	Weihnachten	Natale di N.S.	Kerstmis
	26	X	X	-	X	X	X	X	Noël	Weihnachten	S. Stefano	Kerstmis
31	-	-	-	-	-	-	X <sup>(1)</sup>	Sylvestre	Silvester	S. Silvestro	Oudejaardag	

(1) Après-midi ; Nachmittag ; pomeriggio ; namiddag.

### REMERQUE PRELIMINAIRE

Toutes les données, reprises dans cette publication (prix, prélèvements, e.a.) peuvent être considérées comme définitives, sous réserve toutefois des fautes d'impression éventuelles ou des modifications, apportées ultérieurement aux données, qui ont servi de base pour le calcul des moyennes.

### VORBEMERKUNG

Alle in diesem Heft aufgenommenen Angaben (Preise, Abschöpfungen) können als endgültig angesehen werden, jedoch unter dem Vorbehalt eventueller Druckfehler und etwaigen nachträglichen Änderungen derjenigen Angaben, die zur Berechnung von Durchschnitten gedient haben.

### NOTA PRELIMINARE

Tutti i dati ripresi in questa pubblicazione (prezzi, prelievi ed altri) possono essere considerati come definitivi, con riserva tuttavia ad eventuali errori di stampa o ad ulteriori modifiche apportate ai dati che sono serviti da base per il calcolo delle medie.

### OPMERKING VOORAF

Alle in deze publicatie opgenomen gegevens (prijzen, heffingen, e.d.) kunnen als definitief worden beschouwd, onder voorbehoud echter van eventuele drukfouten en van wijzigingen die achteraf werden aangebracht in de grondgegevens, die als basis dienden voor de berekening van gemiddelden.



## V I A N D E P O R C I N E

Eclaircissements concernant les prix de la viande de porc (prix fixés et prix de marché)  
et les prélèvements à l'importation repris dans cette publication

---

### INTRODUCTION

Il a été prévu, par la voie du Règlement n° 20/62/CEE du 4.4.1962 (Journal Officiel n° 30 du 20.4.1962), que l'organisation commune des marchés serait, dans le secteur de la viande de porc, établie graduellement à partir du 30 juillet 1962 et que cette organisation de marché comporterait principalement un régime de prélèvements intracommunautaires et de prélèvements envers les pays tiers, calculés notamment sur la base des prix des céréales fourragères.

L'instauration, à partir du 1er juillet 1967, d'un régime de prix unique des céréales dans la Communauté a conduit à la réalisation à cette date d'un marché unique dans le secteur de la viande de porc. Il en est résulté la suppression des prélèvements intracommunautaires.

### I. REGIME DES PRIX

#### A. Prix fixés

Prix de base (Règlement n° 121/67/CEE - art. 4)

Conformément à l'art. 4 du Règlement n° 121/67/CEE du 13.6.1967 (Journal Officiel n° 117, 10ème année, du 19.6.1967) portant organisation commune des marchés dans le secteur de la viande de porc, le Conseil, statuant sur proposition de la Commission, fixe annuellement pour la Communauté avant le 1er août, un prix de base valable pour la campagne de commercialisation qui suit et qui dure du 1er novembre au 31 octobre. Ce prix de base est fixé pour les porcs abattus de la qualité type à un niveau tel qu'il contribue à assurer la stabilisation des cours sur les marchés tout en n'entraînant pas la formation d'excédents structurels dans la Communauté.

Prix d'écluse : (Règlement n° 121/67/CEE - Art. 12)

La Commission, après consultation du Comité de gestion, fixe pour la Communauté des prix d'écluse. Ces prix d'écluse sont fixés à l'avance pour chaque trimestre et sont valables à partir du 1er novembre, du 1er février, du 1er mai et du 1er août. Lors de leur fixation, il est tenu compte de la valeur de la quantité d'aliments nécessaires à la production d'un kg de viande de porc, c'est-à-dire de la valeur, sur le marché mondial, des céréales fourragères et de la valeur des autres aliments. Il est également tenu compte des frais généraux de production et de commercialisation.

Mesures d'intervention (Règlement n° 121/67/CEE - art. 4, par. 2 et art. 5 par. 1)

Dans le cas où des mesures d'intervention sont décidées, un prix d'achat à l'intervention est fixé, qui, pour le porc abattu de la qualité type, ne peut être supérieur à 92 % ni inférieur à 85 % du prix de base.

#### B. Qualité (type) (Règlement n° 192/67/CEE - art. 2)

Le prix de base et le prix d'intervention s'appliquent à des porcs abattus d'une qualité moyenne (qualité type), représentative de l'offre et caractérisée par des prix sensiblement rapprochés. A la qualité type répondent les carcasses de porcs de la classe II de la grille communautaire de classement des carcasses de porcs déterminée par le règlement (CEE) n° 2108/70, à l'exclusion de celles d'un poids inférieur à 70 kilogrammes et de celles d'un poids égal ou supérieur à 160 kilogrammes.

### II. REGIME DES ECHANGES AVEC LES PAYS TIERS

Prélèvements à l'importation: (Règlement n° 121/67/CEE - art. 8)

Ils sont fixés à l'avance pour chaque trimestre et sont applicables aux produits visés à l'art. 1er du Règlement n° 121/67/CEE, à savoir :

Numéro du tarif douanier commun	Désignation des produits
a) 01.03 A II	Animaux vivants de l'espèce porcine, des espèces domestiques, autres que reproducteurs de race pure
b) 02.01 A III a) ex 02.01 B II ex 02.05  02.06 B	Viandes de l'espèce porcine domestique, fraîches, réfrigérées ou congelées Abats de l'espèce porcine domestique, frais, réfrigérés ou congelés Lard, y compris la graisse de porc non pressés ni fondue, à l'exclusion du lard contenant des parties maigres (entrelardé) frais, réfrigéré, congelé, salé ou en saumure, séché ou fumé. Viandes et abats comestibles de l'espèce porcine domestique, salés ou en saumure, séché ou fumés
c) 15.01 A	Saindoux et autres graisses de porc pressées ou fondues
d) 16.01           16.02	Saucisses, saucissons et similaires, de viandes, d'abats ou de sang: A. de foie B. autres I. Saucisses et saucissons, secs ou à tartiner, non cuits II. non dénomés Autres préparations et conserves de viandes ou d'abats: A. de foie II. autres B. autres: III. non dénomées a) contenant de la viande ou des abats de l'espèce porcine domestique et contenant en poids: 1. 80 % ou plus de viande d'abats, de toutes espèces, y compris le lard et les graisses de toute nature ou origine: aa) Jambons, filets et longes, et leurs morceaux bb) Epaules et morceaux d'épaules cc) autres 2. 40 % ou plus et moins de 80 % de viande ou d'abats, de toutes espèces, y compris le lard et les graisses de toute nature ou origine 3. moins de 40 % de viande ou d'abats, de toutes espèces, y compris le lard et les graisses de toute nature ou origine

En ce qui concerne le calcul des divers prélèvements à l'importation, il faut se référer aux art. 9 et 10 du Règlement n° 121/67/CEE.

#### Restitutions à l'exportation (Règlement n° 121/67/CEE - art. 15)

Pour permettre l'exportation des produits dans le secteur de la viande porcine, sur la base des cours ou des prix de ces produits sur le marché mondial, la différence entre ces cours ou prix et les prix dans la Communauté peut être couverte par une restitution à l'exportation. Cette restitution est la même pour toute la Communauté et peut être différenciée selon les destinations.

### III. PRIX SUR LE MARCHÉ INTERIEUR

Pour l'établissement des prix des porcs abattus, il a été arrêté la liste suivante des marchés représentatifs (Règlement (CEE) n° 2112/69):

<u>Belgique</u>	L'ensemble des marchés suivants : Genk, Lokeren, Charleroi, Brugge, Herve et Anderlecht
<u>Allemagne (RF)</u>	L'ensemble des marchés suivants : Bochum, Bremen, Dortmund, Düsseldorf, Frankfurt, Hamburg, Hannover, Köln, Mannheim, München, Nürnberg, Stuttgart.
<u>France</u>	L'ensemble des marchés suivants : Rennes, Angers, Caen, Lille, Paris, Lyon, Metz, Toulouse
<u>Italie</u>	L'ensemble des marchés suivants : Milano, Cremona, Mantova, Modena, Parma, Reggio Emilia, Macerata/Perugia
<u>Luxembourg</u>	L'ensemble des marchés suivants : Luxembourg, Esch
<u>Pays-Bas</u>	L'ensemble des marchés suivants : Arnhem, Bortel, Oss, Cuyck a/d Maas

## SCHWEINEFLEISCH

Erläuterungen zu den nachstehend aufgeführten Preisen für Schweinefleisch (festgesetzte Preise und Marktpreise) und Abschöpfungen bei der Einfuhr

### EINLEITUNG

In der Verordnung Nr. 20/62/EWG vom 4.4.1962 (Amtsblatt Nr. 30 vom 20.4.1962) wurde bestimmt, dass die gemeinsame Marktorganisation für Schweinefleisch ab 30. Juli 1962 schrittweise errichtet wird, und dass die auf diese Weise errichtete Marktorganisation im wesentlichen eine Regelung von Abschöpfungen für den Warenverkehr zwischen den Mitgliedstaaten und mit dritten Ländern umfassen wird, bei deren Berechnung insbesondere die Futtermittelpreise zugrunde gelegt werden.

Im Zuge der Einführung einheitlicher Getreidepreise in der Gemeinschaft ab 1. Juli 1967 wird zu diesem Zeitpunkt ein gemeinsamer Markt für Schweinefleisch hergestellt. Damit entfielen die innergemeinschaftlichen Abschöpfungen.

### I. PREISREGELUNG

#### A. Festgesetzte Preise

Grundpreis: (Verordnung Nr. 121/67/EWG - Art. 4)

Gemäss Artikel 4 der Verordnung Nr. 121/67/EWG vom 13.6.1967 (Amtsblatt vom 19.6.1967, 10. Jahrgang Nr. 117) über die gemeinsame Marktorganisation für Schweinefleisch setzt der Rat auf Vorschlag der Kommission jährlich vor dem 1. August einen Grundpreis fest; der Grundpreis gilt für die nächste Verkaufssaison, die vom 1. November bis 31. Oktober läuft, für geschlachtete Schweine einer Standardqualität, und zwar so, dass er dazu beiträgt, die Preisstabilisierung auf den Märkten zu gewährleisten, ohne zur Bildung struktureller Überschüsse in der Gemeinschaft zu führen.

Einschleusungspreise: (Verordnung Nr. 121/67/EWG, Art. 12)

Die Kommission setzt nach Anhörung des zuständigen Verwaltungsausschusses für die Gemeinschaft Einschleusungspreise fest. Die Einschleusungspreise werden für jedes Vierteljahr im voraus festgesetzt und gelten ab 1. November, 1. Februar, 1. Mai und 1. August. Die Festsetzung erfolgt anhand des Wertes der für die Erzeugung von 1 kg Schweinefleisch erforderlichen Futtermenge, ausgedrückt in Weltmarktpreisen für Futtermittel und Futtermittel. Ausserdem werden die allgemeinen Erzeugungs- und Vermarktungskosten berücksichtigt.

Interventionsmassnahmen: (Verordnung Nr. 121/67/EWG, Art. 4 Abs. 2 und Art. 5 Abs. 1)

Wenn es Interventionsmassnahmen gibt, wird ein aus dem Grundpreis abgeleiteter Interventionspreis festgesetzt. Der Kaufpreis für geschlachtete Schweine der Standardqualität darf dann nicht höher als 92 v.H. und nicht niedriger als 85 v.H. des Grundpreises sein.

#### B. Qualität: (Standard) (Verordnung Nr. 192/67/EWG - Art. 2)

Der Grundpreis und der Interventionspreis gelten für geschlachtete Schweine mittlerer Qualität (Standardqualität), die für das Angebot repräsentativ ist und deren Kennzeichen darin besteht, dass die Preise nahe beieinander liegen. Standardqualität sind Schweinehälften, die unter die Handelsklasse II des in der Verordnung (EWG) Nr. 2108/70 festgelegten gemeinschaftlichen Handelsklassenschemas für Schweinehälften fallen, mit Ausnahme derjenigen mit einem Zweihälftengewicht von weniger als 70 oder mehr als 160 kg.

### II. REGELUNG DES HANDELS MIT DRITTEM LÄNDERN

Abschöpfungen bei der Einfuhr: (Verordnung Nr. 121/67/EWG, Art. 8)

Für die folgenden in Artikel 1 der Verordnung Nr. 121/67/EWG genannten Zollpositionen wird vierteljährlich im voraus eine Abschöpfung festgesetzt:

Nummer des gemeinsamen Zolltarifes	Bezeichnung der Erzeugnisse
a) 01.03 A II	Hausschweine, lebend, andere als reinrassige Zuchttiere
b) 02.01 A III a) ex 02.01 B II ex 02.05  02.06 B	Fleisch von Hausschweinen, frisch, gekühlt oder gefroren Schlachtabfall von Hausschweinen, frisch, gekühlt oder gefroren Schweinespeck sowie Schweinefett, weder ausgepresst noch ausgeschmolzen frisch, gekühlt, gefroren, gesalzen, in Salzlake, getrocknet oder geräuchert, ausgenommen Schweinespeck mit mageren Teilen (durchwachsener Schweinespeck) Fleisch und genießbarer Schlachtabfall von Hausschweinen, gesalzen, in Salzlake, getrocknet oder geräuchert.
c) 15.01 A	Schweineschmalz
d) 16.01          16.02	Würste und dergleichen, aus Fleisch, aus Schlachtabfall oder aus Tierblut: A. aus Lebern: B. andere: I. Rohwürste, nicht gekocht II. andere Fleisch und Schlachtabfall, anders zubereitet oder haltbar gemacht: A. aus Lebern: II. andere B. andere: III. andere: a) Fleisch von Hausschweinen oder Schlachtabfall von Hausschweinen enthaltend und mit einem Gehalt an : 1. Fleisch oder Schlachtabfall aller Art, einschließlich Schweinespeck und Fette jeder Art und Herkunft, von 80 Gewichtshundertteilen oder mehr: aa) Schinken, Filets und Koteletts, auch Teilstücke davon bb) Schultern, auch Teilstücke davon cc) anderes 2. Fleisch oder Schlachtabfall aller Art, einschließlich Schweinespeck und Fette jeder Art und Herkunft, von 40 oder mehr, jedoch weniger als 80 Gewichtshundertteilen 3. Fleisch oder Schlachtabfall aller Art, einschließlich Schweinespeck und Fette jeder Art und Herkunft, von weniger als 40 Gewichtshundertteilen

Was die Berechnung der einzelnen Abschöpfungen betrifft, wird auf die Artikel 9 und 10 der Verordnung Nr. 121/67/EWG hingewiesen.

Erstattungen bei der Ausfuhr (Verordnung Nr. 121/67/EWG - Art. 15)

Um die Ausfuhr der Erzeugnisse dieses Sektors auf der Grundlage der Notierungen oder Preise zu ermöglichen, die auf dem Weltmarkt für diese Erzeugnisse gelten, kann der Unterschied zwischen diesen Notierungen oder Preisen und den Preisen der Gemeinschaft durch eine Erstattung bei der Ausfuhr ausgeglichen werden. Die Erstattung ist für die gesamte Gemeinschaft gleich und kann je nach Bestimmung oder Bestimmungsgebiet unterschiedlich sein.

III. PREISE AUF DEM INLÄNDISCHEN MARKT

Die Preise für geschlachtete Schweine werden für folgende repräsentative Märkte festgesetzt (Verordnung (EWG) Nr. 2112/69) :

Belgien Gesamtheit folgender Märkte : Genk, Lokeren, Charleroi, Brugge, Herve und Anderlecht

Deutschland (BR) Gesamtheit folgender Märkte : Bochum, Bremen, Dortmund, Düsseldorf, Frankfurt, Hamburg, Hannover, Köln, Mannheim, München, Nürnberg, Stuttgart

Frankreich Gesamtheit folgender Märkte : Rennes, Angers, Caen, Lille, Paris, Lyon, Metz, Toulouse

Italien Gesamtheit folgender Märkte : Milano, Cremona, Mantova, Modena, Parma, Reggio Emilia, Macerata/Perugia

Luxemburg Gesamtheit folgender Märkte : Luxemburg, Esch

Niederlande Gesamtheit folgender Märkte : Arnhem, Bortel, Oes, Cuyck a/d Maas

## C A R N I S U I N E

Spiegazioni relative ai prezzi delle carni suine che figurano nella presente pubblicazione  
(prezzi fissati e prezzi di mercato) e sui prelievi all'importazione

---

### INTRODUZIONE

Con il Regolamento n. 20/62/CEE del 4.4.1962 (Gazzetta Ufficiale n. 30 del 20.4.1962) è stato stabilito che l'organizzazione comune dei mercati nel settore delle carni suine sarebbe stata gradualmente istituita a decorrere dal 30 luglio 1962 e che tale organizzazione di mercato comporta principalmente un regime di prelievi fra gli Stati membri e nei confronti dei paesi terzi, calcolati in particolare sulla base dei prezzi dei cereali da foraggio.

L'instaurazione, a decorrere dal 1° luglio 1967, di un regime di prezzi unici dei cereali nella Comunità comporta la realizzazione, alla stessa data, di un mercato unico nel settore delle carni suine. Di conseguenza sono venuti a cadere i prelievi intracomunitari.

### I. REGIME DEI PREZZI

#### A. Prezzi fissati

Prezzo di base (Regolamento n. 121/67/CEE - art. 4)

Conformemente all'articolo 4 del Regolamento n. 121/67/CEE del 13.6.1967 (Gazzetta Ufficiale del 19.6.1967, 10° anno, n. 117) che prevede un'organizzazione comune dei mercati nel settore delle carni suine, il Consiglio deliberando su proposta della Commissione, fissa ogni anno anteriormente al 1° agosto, per il successivo anno di commercializzazione, che inizia il 1° novembre e termina il 31 ottobre, un prezzo base per la Comunità. Detto prezzo viene fissato per i suini macellati di qualità tipo ad un livello tale che contribuisca ad assicurare la stabilizzazione dei corsi sui mercati senza determinare al tempo stesso la formazione di eccedenze strutturali nella Comunità.

Prezzi limite : (Regolamento n. 121/67/CEE - art. 12)

La Commissione sentito il parere del Comitato di gestione, fissa i prezzi limite. I prezzi limite sono fissati in anticipo per ciascun trimestre ed entrano in applicazione a decorrere dal 1° novembre, 1° febbraio, 1° maggio e 1° agosto. Nella determinazione di tali prezzi viene tenuto conto della quantità di cereali da foraggio necessaria per la produzione di un Kg di carne suina, ossia del valore dei cereali da foraggio ai prezzi del mercato mondiale e del valore degli altri foraggi. Inoltre si tiene conto delle spese generali di produzione e di commercializzazione.

Misure d'intervento (Regolamento n. 121/67/CEE - art. 4, par. 2 e art. 5, par. 1)

Nel caso che misure d'intervento siano decise è fissato un prezzo d'acquisto all'intervento, che, per i suini macellati della qualità tipo, non può essere superiore a 92 % né inferiore a 85 % del prezzo di base.

#### B. Qualità (tipo) (Regolamento n. 192/67/CEE - art. 2)

Il prezzo di base e il prezzo d'intervento si riferiscono ai suini macellati di una qualità media (qualità tipo) ritenuta rappresentativa dell'offerta e caratterizzata dal fatto che i prezzi risultano sensibilmente vicini. Alla qualità tipo corrispondono le carcasse di suino della classe II della tabella comunitaria di classificazione della carcasse di suino determinata dal Regolamento (CEE) n. 2108/70, escluse quelle di peso inferiore a 70 chilogrammi e quelle di peso uguale o superiore a 160 chilogrammi.

### II. REGIME DEGLI SCAMBI CON I PAESI TERZI

Prelievi all'importazione : (Regolamento n. 121/67/CEE - art. 8)

Detto prelievo viene fissato in anticipo per ciascun trimestre per le voci tariffarie seguenti, che figurano nell'articolo 1 del Regolamento n. 121/67/CEE :

Numero della tariffa doganale comune	Designazione dei prodotti
a) 01.03 A II	Animali vivi della specie suina, della specie domestiche, diversi dai riproduttori di razza pura
b) 02.01 A III a) ex 02.01 B II ex 02.05  02.06 B	Carni della specie suina, domestica, fresche, refrigerate o congelate Frattaglie della specie suina, domestica, fresche, refrigerate o congelate Lardo, compreso il grasso di maiale non pressato ne fuso, escluso il lardo comportante parti magre (ventresca) fresco, refrigerato, congelato, salato o in salamoia, secco o affumicato Carni e frattaglie commestibili della specie suina domestica, salate o in salamoia, secche o affumicate
c) 15.01 A	Strutto ad altri grassi di maiale pressati o fusi
d) 16.01  16.02	Salsicce, salami e simili, di carni, die frattaglie o di sangue : A. di fegato B. altri : I. Salsicce e salami, stagionati anche da spalmare, non cotti II. non nominati Altre preparazioni e conserve di carni o di frattaglie : A. di fegato : II. altre B. altre : III. non nominate : a) contenenti carne o frattaglie della specie suina domestica contenenti in peso : 1. 80 % o più di carne e/o frattaglie, di ogni specie, compresi il lardo e i grassi di ogni natura o origine : aa) Prosciutti, filetti e lombate, anche in parti bb) Spalle, anche in parti cc) altre 2. 40 % più e meno di 80 % di carne e/o frattaglie, di ogni specie, compresi il lardo e i grassi, di ogni natura o origine 3. meno di 40 % di carne e/o frattaglie, die ogni specie, compresi il lardo e i grassi, di ogni natura o origine

Per il calcolo dei vari prelievi all'importazione si rinvia al Regolamento n. 121/67/CEE - art. 9 e 10.

Restituzioni all'esportazione (Regolamento n. 121/67/CEE - art. 15)

Per consentire l'esportazione dei prodotti nel settore della carne suina, in base ai corsi o ai prezzi di tali prodotti praticati sul mercato mondiale, la differenza tra questi corsi o prezzi e i prezzi nella Comunità può essere coperta da una restituzione all'esportazione. Detta restituzione è la stessa per tutta la Comunità. Essa può essere differenziata secondo le destinazioni.

### III. PREZZI SUL MERCATO INTERNO

Per la determinazione dei prezzi dei suini macellati sono considerati rappresentativi i seguenti mercati (Regolamento (CEE) n. 2112/69):

<u>Belgio</u>	L'insieme dei mercati di : Genk, Lokeren, Charleroi, Brugge, Herve e Anderlecht
<u>Germania (RF)</u>	L'insieme dei mercati di : Bochum, Bremen, Dortmund, Düsseldorf, Frankfurt, Hamburg, Hannover, Köln, Mannheim, München, Nürnberg, Stuttgart.
<u>Francia</u>	L'insieme dei mercati di : Rennes, Anger, Caen, Lille, Paris, Lyon, Metz, Toulouse
<u>Italia</u>	L'insieme dei mercati di : Milano, Cremona, Mantova, Modena, Parma, Reggio Emilia, Macerata/Perugia
<u>Lussemburgo</u>	L'insieme dei mercati di : Luxembourg, Esch
<u>Paesi-Bassi</u>	L'insieme dei mercato di : Arnhem, Bortel, Oss, Cuyck a/d Maas

## V A R K E N S V L E E S

Toelichting op de in deze publicatie voorkomende prijzen voor varkensvlees  
(vastgestelde prijzen en marktprijzen) en invoerheffingen

---

### INLEIDING

Bij Verordening nr. 20/62/EEG van 4.4.1962 (Publicatieblad nr. 30 dd. 20.4.1962) werd bepaald, dat de gemeenschappelijke ordening van de markten in de sector varkensvlees met ingang van 30 juli 1962 geleidelijk tot stand zou worden gebracht en dat deze marktordening hoofdzakelijk een stelsel omvatte van intracommunautaire heffingen en heffingen tegenover derde landen, die onder meer berekend werden op basis van de voedergraanprijzen.

De invoering in de Gemeenschap, per 1 juli 1967, van een uniforme prijsregeling voor granen bracht met zich mee, dat op bedoelde datum ook een gemeenschappelijke markt in de sector varkensvlees tot stand werd gebracht. De intracommunautaire heffingen kwamen daarmee te vervallen.

### I. PRIJSREGELING

#### A. Vastgestelde prijzen

Basisprijs : (Verordening nr. 121/67/EEG - art. 4)

Overeenkomstig art. 4 van Verordening nr 121/67/EEG van 13.6.1967 (Publicatieblad van 19.6.1967 - 10e jaargang, nr 117) houdende een gemeenschappelijke ordening der markten in de sector varkensvlees, stelt de Raad, op voorstel van de Commissie, jaarlijks vóór 1 augustus voor het daaropvolgend verkoopseizoen, dat loopt van 1 november tot 31 oktober voor de Gemeenschap een basisprijs vast voor geslachte varkens van de standaardkwaliteit en wel op een zodanig peil, dat daardoor wordt bijgedragen tot de stabilisatie van de marktprijzen, zonder dat zulks leidt tot het ontstaan van structurele overschotten in de Gemeenschap.

Sluisprijzen : (Verordening nr 121/67/EEG - art. 12)

Sluisprijzen worden door de Commissie, na ingewonnen advies van het Beheerscomité, voor elk kwartaal van tevoren vastgesteld, en zijn van toepassing met ingang van 1 november, 1 februari, 1 mei en 1 augustus. Bij de vaststelling ervan wordt rekening gehouden met de waarde van de hoeveelheid voeder, benodigd voor de productie van 1 kg varkensvlees, t.w. de waarde tegen wereldmarktprijzen van het voedergraan en de waarde van de andere voeders. Bovendien wordt rekening gehouden met de algemene productie- en commercialisatiekosten.

Interventiemaatregelen (Verordening nr 121/67/EEG - art. 4 par. 2 en art. 5 par. 1)

In geval van interventie maatregelen wordt een interventieprijs vastgesteld, afgeleid van de basisprijs. In dit geval mag de aankoopprijs voor geslachte varkens van de standaardkwaliteit niet meer bedragen dan 92 % en niet minder dan 85 % van de basisprijs.

#### B. Kwaliteit (standaard) (Verordening nr 192/67/EEG - art. 2)

De basisprijs en de interventieprijs hebben betrekking op geslachte varkens van gemiddelde kwaliteit (standaardkwaliteit), die representatief is voor het aanbod en waarvan een kenmerk is, dat de prijzen nagenoeg gelijk zijn. Tot de standaardkwaliteit behoren de geslachte varkens van klasse II van het in Verordening (EEG) nr 2108/70 vastgestelde communautaire indelingschema, met uitzondering van de geslachte varkens met een gewicht van minder dan 70 kilogram en die met een gewicht van 160 kilogram en meer.

### II. REGELING VAN HET HANDELSVERKEER MET DERDE LANDEN

Heffingen bij invoer : (Verordening nr 121/67/EEG - art. 8)

Deze worden voor elk kwartaal van tevoren vastgesteld voor de volgende in art. 1 van Verordening nr 121/67/EEG opgenomen tariefposten :

Nr van het gemeenschappelijke douanetarief	Omschrijving
a) 01.03 A II	Levende varkens, huisdieren, andere dan fokdieren van zuiver ras
b) 02.01 A III a) ex 02.01 B II ex 02.05  02.06 B	Vlees van varkens, van huisdieren, vers, gekoeld of bevroren. Slachtafval van varkens van huisdieren, vers, gekoeld of bevroren Spek (met uitzondering van doorregen spek), geperst noch gesmolten varkensvet, vers, gekoeld, bevroren, gezouten, gepekeld, gedroogd, of gerookt Vlees en eetbare slachtafval van varkens, van huisdieren, gezouten, gepekeld, gedroogd of gerookt
c) 15.01 A	Reuzel en ander geperst of gesmolten varkensvet
d) 16.01          16.02	Worst van alle soorten, van vlees, van slachtafval of van bloed : A. leverworst B. andere : I. gedroogde worst en smeerworst, niet gekookt en niet gebakken II. overige Andere bereidingen en conserven, van vlees of van slachtafval: A. van levers: II. andere B. andere : III. overige : a) Vlees of slachtafval van varkens (huisdieren) bevattend : 1. 80 of meer gewichtspercenten vlees of slachtafval, ongeacht van welke soort, spek en vet, ongeacht van welke aard en herkomst, daaronder begrepen, bevattend: aa) Ham, filets en karbonadestreng met halskarbonade, alsmede delen daarvan bb) Schouders en delen van schouders cc) andere 2. 40 of meer, doch minder dan 80 gewichtspercenten vlees of slachtafval, ongeacht van welke soort, spek en vet, ongeacht van welke aard en herkomst, daaronder begrepen, bevattend. 3. minder dan 40 gewichtspercenten vlees of slachtafval, ongeacht van welke soort, spek en vet ongeacht van welke aard en herkomst daaronder begrepen, bevattend

Wat de berekening van de diverse invoerheffingen betreft zij verwezen naar Verordening nr 121/67/EEG, art. 9 en 10.

#### Restituties bij uitvoer (Verordening nr. 121/67/EEG - art. 15)

Om de uitvoer van de produkten in de sektor varkensvlees, op basis van de noteringen of de prijzen van deze produkten op de wereldmarkt mogelijk te maken, kan het verschil tussen deze noteringen of prijzen en de prijzen van de Gemeenschap overbrugd worden door een restitutie bij uitvoer die periodiek wordt vastgesteld. Deze restitutie is gelijk voor de gehele Gemeenschap en kan al naar gelang van de bestemming gedifferentieerd worden.

#### III. PRIJZEN OP DE BINNENLANDSE MARKT

Voor de vaststelling van de prijzen van geslachte varkens werden volgende representatieve markten vastgesteld (Verordening (EEG) nr 2112/69):

<u>België</u>	De gezamenlijke markten van : Genk, Lokeren, Charleroi, Brugge, Herve en Anderlecht
<u>Duitsland (BR)</u>	De gezamenlijke markten van : Bochum, Bremen, Dortmund, Düsseldorf, Frankfurt, Hamburg, Hannover, Köln, Mannheim, München, Nürnberg, Stuttgart
<u>Frankrijk</u>	De gezamenlijke markten van : Rennes, Angers, Caen, Lille, Paris, Lyon, Metz, Toulouse
<u>Italië</u>	De gezamenlijke markten van : Milano, Cremona, Mantova, Modena, Parma, Reggio Emilia, Macerata/Perugia
<u>Luxemburg</u>	De gezamenlijke markten : Luxembourg, Esch
<u>Nederland</u>	De gezamenlijke markten : Arnhem, Bortel, Oss, Cuyck a/d Maas



PRIX DE BASE  
GRUNDPREIS  
PREZZO DI BASE  
BASISPRIJS

VIANDE PORCINE  
SCHWEINEFLEISCH  
CARNE SUINA  
VARKENSVLEES

100 kg/PAB

	UC - RE	BELGIQUE/ BELGIE	DEUTSCHLAND (BR)	FRANCE	ITALIA	LUXEMBOURG	NEDERLAND
		Fb	DM	Ff	Lit	Flux	Fl
1.7.1967 - 31.10.67	73,500	3.675,0	294,00	362,87	45.938	3.675,0	266,07
1.11.1967 - <del>30.6.1968</del>	73,500	3.675,0	294,00	362,87	45.938	3.675,0	266,07
1.7.1968 - 31.7.1968	73,500	3.675,0	294,00	362,87	45.938	3.675,0	266,07
1.8.1968 - 31.10.1968	75,000	3.750,0	300,00	370,28	46.875	3.750,0	271,50
1.11.1968 - 31.10.69	75,000	3.750,0	<u>300,00</u> 274,50(2)	<u>370,28</u> 416,56(1)	46.875	3.750,0	271,50
1.11.1969 - 31.10.70	75,000	3.750,0	274,50	416,56	46.875	3.750,0	271,50
1.11.1970 - 31.10.71	77,250	3.862,5	282,74	429,06	48.281	3.862,5	279,65
1.11.1971 - 31.10.72	80,000	4.000,0	292,20	444,34	50.000	4.000,0	289,60

1) A partir de : / Ab : / A decorrere dal : / Vanaf : 10.8.1969.  
2) A partir de : / Ab : / A decorrere dal : / Vanaf : 28.10.1969.

PRIX D'ECLUSE  
EINSCHLEUSUNGSPREISE  
PREZZI LIMITE  
SLUISPRIJZEN

PRELEVEMENTS ENVERS PAYS TIERS  
ABSCHOPFUNGEN GEGENÜBER DRITTLÄNDERN  
PRELIEVI VERSO PAESI TERZI  
HEFFINGEN TEGENOVER DERDE LANDEN

VIANDE PORCINE  
SCHWEINEFLEISCH  
CARNE SUINA  
VARKENSVLIES

100 Kg

PAYS IMPORTATEUR EINFUHRLAND PAESE IMPORTATORE INVOERLAND	PRIX D'ECLUSE - EINSCHLEUSUNGSPREISE PREZZI LIMITE - SLUISPRIJZEN						PRELEVEMENTS - ABSCHOPFUNGEN PRELIEVI - HEFFINGEN					
	1.8.71-31.10.71		1.11.71 - 31.1.72				1.8.71 - 31.10.71		1.11.71 - 31.1.72			
	MN	UC - RE	MN	UC - RE	MN	UC - RE	MN	UC - RE	MN	UC - RE	MN	UC - RE
(1) (1)												
A. Porcs abattus - Geschlachtete Schweine - Suini macellati - Geslachte varkens												
BELGIQUE-BELGIE	3116,8		2931,0				806,6		994,0			
DEUTSCHLAND (BR)	228,15		214,55				65,66		72,76			
FRANCE	346,23	62,3369	325,59	58,5200			99,62	17,9364	110,42	19,8801		
ITALIA	38,961		36,638			11,210	12,425					
LUXEMBOURG	3116,8		2931,0			906,8	994,0					
NEDERLAND	225,66		212,20			64,93	71,97					
B. Porcs vivants - Lebende Schweine - Suini vivi - Levende varkens												
BELGIQUE-BELGIE	2396,9		2253,0				680,7		764,4			
DEUTSCHLAND (BR)	175,45		165,0				50,48		55,05			
FRANCE	266,25	47,2371	250,78	45,0788			76,61	13,7931	84,91	15,2878		
ITALIA	20,061		28,174			8,421	9,555					
LUXEMBOURG	2396,9		2253,0			680,7	764,4					
NEDERLAND	173,53		163,19			49,93	55,34					
C. Truies vivantes - Lebende Sauen - Scrofe vive - Levende Zeugen												
BELGIQUE-BELGIE	2038,4		1916,0				586,5		650,1			
DEUTSCHLAND (BR)	149,21		140,32				42,93		47,59			
FRANCE	226,43	40,7693	212,93	38,3325			65,15	11,7306	72,71	13,0016		
ITALIA	25,480		23,261			7,332	8,126					
LUXEMBOURG	2038,4		1916,0			586,5	650,1					
NEDERLAND	147,58		138,78			42,46	47,07					
D. Pièces de la découpe - Teilstücke - Pezzi staccati - Deelstukken												
1. Jambons - Schinken - Prosciutto - Hammen												
BELGIQUE-BELGIE	4831,1		4543,1				1390,1		1540,7			
DEUTSCHLAND (BR)	353,64		332,55				101,75		112,78			
FRANCE	536,66	96,6222	504,66	90,8610			154,41	27,8015	171,15	30,8142		
ITALIA	60,380		56,788			17,376	19,250					
LUXEMBOURG	4831,1		4543,1			1390,1	1540,7					
NEDERLAND	349,77		328,92			100,64	111,55					

(1) A partir du 12.5.1971 : application des dispositions des Parlements (CEE) n° 071/71 et n° 1014/71.  
 Ab 12.5.1971 : Anwendung der Bestimmungen der Verordn. (EWG) n° 071/71 und n° 1014/71.  
 A partire dal 12.5.1971 : applicazione delle disposizioni del Parlam. (CEE) n° 071/71 e n° 1014/71.  
 Vanaf 12.5.1971 : toepassing van de bepalingen van Verord. (EWG) n° 071/71 en n° 1014/71.

PRIX D'ECLUSE  
EINSCHLEUSUNGSPREISE  
PREZZI LIMITE  
SLUISPRIJZEN

PRELEVEMENTS ENVERS PAYS TIERS  
ABSCHOPFUNGEN GEGENÜBER DRITTLÄNDERN  
PRELIEVI VERSO PAESI TERZI  
HEFFINGEN TEGENOVER DERDE LANDEN

VIANDE PORCINE  
SCHWEINEFLEISCH  
CARNE SUINA  
VARKENSVLEES

100 Kg

PAYS IMPORTATEUR EINFUHRLAND PAESE IMPORTATORE INVOERLAND	PRIX D'ECLUSE - EINSCHLEUSUNGSPREISE PREZZI LIMITE - SLUISPRIJZEN						PRELEVEMENTS - ABSCHOPFUNGEN PRELIEVI - HEFFINGEN					
	1.1.71 - 31.10.71		1.11.71 - 31.1.72				1.8.71 - 31.10.71		1.11.71 - 31.1.72			
	MN	UC - RE	MN	UC - RE	MN	UC - RE	MN	UC - RE	MN	UC - RE	MN	UC - RE
2. Epaules - Schultern - Spalle - Schouders (1) (1)												
BELGIQUE-BELGIE	3802,6		3575,8				1094,1		1212,7			
DEUTSCHLAND (BR)	278,35		261,75				80,09		88,77			
FRANCE	422,40	76,0510	397,22	71,5164			121,54	21,8824	134,73	24,2537		
ITALIA	47.532		44.698			13.677	15.159					
LUXEMBOURG	3802,6		3575,8			1094,1	1212,7					
NEDERLAND	275,30		268,80			79,21	87,80					
3. Longes - Kotelettes - Lombata - Karbonaden												
BELGIQUE-BELGIE	5049,3		4748,2				1452,0		1610,3			
DEUTSCHLAND (BR)	369,61		347,57				106,35		117,87			
FRANCE	560,89	100,9858	527,45	94,9644			141,30	29,0570	178,88	32,2058		
ITALIA	63.116		59.353			18.161	20.129					
LUXEMBOURG	5049,3		4748,2			1452,0	1610,3					
NEDERLAND	365,57		343,77			105,19	116,58					
4. Poitrines - Bûche - Pancetta ventresca - Buiken												
BELGIQUE-BELGIE	2711,7		2550,0				780,2		864,8			
DEUTSCHLAND (BR)	198,49		186,66				57,11		63,30			
FRANCE	301,22	54,2331	283,26	50,0004			86,67	15,6046	96,06	17,2957		
ITALIA	33.806		31.875			0.753	10.810					
LUXEMBOURG	2711,7		2550,0			780,2	864,8					
NEDERLAND	196,22		184,62			56,49	62,61					
5. Lard - Speck - Lardo - Spek												
BELGIQUE-BELGIE	1309,1		1231,0				376,7		417,5			
DEUTSCHLAND (BR)	95,82		90,11				27,57		30,56			
FRANCE	145,42	26,1815	136,75	24,6204			41,84	7,5333	46,38	8,3197		
ITALIA	16.263		15.388			4.708	5.219					
LUXEMBOURG	1309,1		1231,0			376,7	417,5					
NEDERLAND	94,78		89,13			27,27	30,23					

(1) Voir footnote page 16 / Siehe Fussnote Seite 16 / Vedi nota pagina 16 / Zie voetnoot blz. 16.

PRIX CONSTATES SUR LE MARCHÉ INTERIEUR  
 PREISE FESTGESTELLT AUF DEM INLÄNDISCHEN MARKT  
 PREZZI CONSTATATI SUL MERCATO NAZIONALE  
 PRIJZEN WAARGESCHONEN OP DE BINNENLANDSE MARKT

VIANDE PORCINE  
 SCHWEINEFLAISCH  
 CARNE SUINA  
 VARKENSVLIES

100 Kg

MARCHES MÄRKTE MERCATI MARKTEN	Description - Beschreibung Descrizione - Omschrijving		1 9 7 1				1 9 7 2						
			SEP	OCT	NOV	DEC	JAN	FEB	MAR	APR	MAI	JUN	JUL
<b>BELGIQUE - BELGIË</b>													
5 MARCHES MÄRKTE	Porcs extra Extra varkens	PAB	Fb	4881,0	4777,0	4781,0	4787,0						
	Porcs bien en viande Volvliesige varkens		Fb	4550,0	4310,0	4320,0	4299,0						
	Porcs en viande Vliesige varkens		Fb	4096,0	3952,0	3983,0	3,944,0						
	Porcs pauvres en viande Minder vliesige varkens		Fb	3778,0	3668,0	3668,0	3,652,0						
	Truies Zeugen		Fb	3758,0	3896,0	3,873,0	3,618,0						
<b>DEUTSCHLAND (DR)</b>													
11 MÄRKTE	Schweine Klasse C 100 - 119,5 kg	PVI	DM	259,82	252,87	255,94	254,90						
	Schweine Klasse D 80 - 99,5 kg		DM	258,77	251,53	255,28	253,83						
	Sauen		DM	.	.	.	.						
<b>FRANCE</b>													
8 MARCHES	Porcs B	PAB	FF	475,51	478,49	471,30	473,30						
	Porcs C		FF	450,80	453,90	446,32	448,53						
	Coches	PVI	FF	.	.	.	.						
<b>ITALIA</b>													
7 MERCATI	Suini da 125 - 145 kg	PVI	Lit	44.486	45.410	44.105	44.863						
	Suini da 146 - 180 kg		Lit	44.277	45.122	43.495	44.205						
	Suini oltre 180 kg (6 mesi)		Lit	44.090	45.001	42.648	43.432						
	Scrofe		Lit	.	.	.	.						
<b>LUXEMBOURG</b>													
2 MARCHES	Porcs classe AA	PAB	Flux	4833,5	4856,0	4941,2	4921,3						
	Porcs classe A		Flux	4563,0	4546,9	4614,2	4623,5						
	Porcs classe B		Flux	4207,7	4206,5	4240,3	4283,7						
	Truies		Flux	3442,3	3543,5	3540,8	3625,0						
<b>NETHERLAND</b>													
4 MARKTEN	Baconvarkens 1e Kwaliteit	63-67 kg	PAB	F1	271,63	270,56	268,28	275,20					
		50-74 kg		F1									
	Vleeswarenvarkens 1e Kwaliteit	60-80 kg		F1	284,90	281,54	278,70	286,70					
		75-85 kg		F1									
	Slagersvarkens 1e Kwaliteit	81-96 kg		F1	281,27	276,31	273,08	281,08					
		86-100 kg		F1	268,53	261,72	258,45	266,45					
1e HERTOGENBOSCH	Zeugen		PVI	F1	200,70	207,90	204,75						

PRIX CONSTATES SUR LE MARCHÉ INTERIEUR  
 PREISE FESTGESTELLT AUF DEM INLÄNDISCHEN MARKT  
 PREZZI CONSTATATI SUL MERCATO NAZIONALE  
 PRIJZEN WAARGENOMEN OP DE BINNENLANDSE MARKT

VIANNE PORCINE  
 SCHWEINEFLEISCH  
 CARNE SUINA  
 VARKENSVLEES

100 Kg

MARCHES MÄRKTE MERCATI MARKTEN	Description - Beschreibung Beschrijving		1 0 7 1											1072		
			OCT	NOV				DEC				JAN				
				25-31	1-7	8-14	15-21	22-28	29-5	6-12	13-19		20-26	27-3	3-9	
<b>BELGIQUE - BELGIË</b>																
5 MARCHES MÄRKTE	Porcs extra Extra varkens	PAB	Pb	4737,0	4761,0	4740,0	4810,0	4793,0	4783,0	4771,0	4810,0	4757,0	4822,0	4832,0		
	Porcs bien en viande Volvliesige varkens		Pb	4287,0	4351,0	4260,0	4327,0	4342,0	4327,0	4302,0	4314,0	4255,0	4306,0	4413,0		
	Porcs en viande Vliesige varkens		Pb	3886,0	3900,0	3948,0	3906,0	3990,0	3976,0	3951,0	3944,0	3902,0	3958,0	4032,0		
	Porcs pauvres en viande Minder vliesige varkens		Pb	3635,0	3658,0	3621,0	3728,0	3653,0	3713,0	3741,0	3603,0	3576,0	3639,0	3710,0		
	Truies Zeugen		Pb	4025,0	3825,0	3925,0	4000,0	3775,0	3750,0	3500,0	3550,0	3650,0	3700,0	3700,0		
<b>DEUTSCHLAND (BR)</b>																
11 MÄRKTE	Schweine Klasse C 100 - 119,5 kg	PVI	DM	250,1	252,1	255,8	257,4	258,1	257,2	255,7	253,6	252,7	256,4	255,3		
	Schweine Klasse D 80 - 99,5 kg		DM	248,7	251,3	254,8	256,7	257,7	256,6	254,4	252,3	252,1	254,8	254,7		
	Sauen		DM	.	.	.	.	.	.	.	.	.	.	.		
<b>FRANCE</b>																
8 MARCHES	Porcs B	PAB	FF	473,00	472,13	471,88	471,25	469,88	471,63	473,25	474,38	474,13	472,38	473,25		
	Porcs C		FF	447,63	447,25	446,63	446,75	444,63	446,38	448,88	449,63	449,38	447,50	448,13		
	Coches	PVI	FF	.	.	.	.	.	.	.	.	.	.			
<b>ITALIA</b>																
7 MERCATI	Suini da 125 - 145 kg	PVI	Lit	45.300	45.100	44.686	43.964	42.950	43.122	44.850	45.572	45.214	45.136	45.179		
	Suini da 146 - 180 kg		Lit	44.096	44.836	44.336	42.950	42.207	42.279	43.986	44.993	44.686	44.664	44.614		
	Suini oltre 180 kg (6-month)		Lit	44.000	44.871	44.820	41.964	40.800	41.000	42.850	44.429	44.258	44.125	43.986		
	Sorofe		Lit	.	.	.	.	.	.	.	.	.	.	.		
<b>LUXEMBOURG</b>																
2 MARCHES	Porcs classe AA	PAB	Flux	4055,0	4060,0	4005,0	4000,0	4010,0	4040,0	4005,0	4020,0	4030,0	4015,0	4055,0		
	Porcs classe A		Flux	4620,0	4625,0	4650,0	4685,0	4695,0	4620,0	4620,0	4615,0	4655,0	4600,0	4690,0		
	Porcs classe B		Flux	4300,0	4200,0	4285,0	4175,0	4200,0	4280,0	4275,0	4300,0	4285,0	4275,0	4140,0		
	Truies		Flux	3560,0	3500,0	3525,0	3505,0	3615,0	3605,0	3585,0	3640,0	3625,0	3680,0	3665,0		
<b>NETHERLAND</b>																
4 MÄRKTE	Baconvarkens 1e Kwaliteit	63-67 kg	PAB	Fl	260,00	265,25	265,25	267,00	271,00	274,00	276,25	276,25	272,00	-		
		(1)60-74 kg		Fl										275,53		
	Vleeswarenvarkens 1e Kwaliteit	68-80 kg		Fl	280,00	275,00	275,00	278,00	285,00	285,00	288,00	288,00	288,00	283,00	-	
		75-85 kg		Fl											285,68	
	Slagersvarkens 1e Kwaliteit	81-85 kg		Fl	275,12	260,37	260,37	272,38	279,38	279,38	279,38	282,37	282,37	282,37	277,38	-
		86-100 kg		Fl	260,50	254,75	254,75	257,75	264,75	264,75	267,75	267,75	262,75	262,75	271,18	
1e HERFOEGBOSCH	Zeugen		PVI	Fl	207,00	202,50	202,50	207,00	207,00	207,50	205,00					

(1) A partir de : /Ab: / A Decorre dal: /Vanaf: 1.1.1972

QUALITE DE REFERENCE  
REFERENZQUALITAT  
QUALITA DI RIFERIMENTO  
REFERENTIEKwalITEIT

PRIX DE MARCHÉ  
MARKTPREISE  
PREZZI DI MERCATO  
MARKTPRIJZEN

PRIX DE REFERENCE  
REFERENZPREISE  
PREZZI DI RIFERIMENTO  
REFERENTIEPRIJZEN

VIANDE PORCINE  
SCHWEINEFLEISCH  
CARNE SUINA  
VARKENSVLEES

100 Kg

Marchés Märkte Mercati Markten	Description Beschreibung Descrizione Omschrijving	1 0 7 1				1 0 7 2						
		SPB	CRF	NOV	NOV	YAN	NOV	JAD	APR	MAT	JUN	JUL
<b>BELGIQUE-BELGIE</b>												
5 MARCHES + ANDERLECHT	Porcs demi-gras - Halfvette varkens + 4 cont. Bl+ 20 + 01 PAB	Prix de marché Marktprijzen PAB	Fb	4101,9	3940,4	3958,0	3934,7					
		Prix de référence Referentieprijsen PAB	Fb	4183,9	4019,2	4037,2	4013,4					
			UC-RE	83,678	80,384	80,744	80,268					
<b>DEUTSCHLAND (BR)</b>												
11 MÄRKTE	Schweine Klasse C (100-119,5kg) PVI	Marktpreise PVI	DM	250,82	252,87	255,94	254,90					
		Referenzpreise PAB	DM	334,14	325,25	329,20	327,86					
			RE	91,301	88,844	89,945	89,579					
<b>FRANCE</b>												
8 MARCHES	Porcs (cont. R + P)	Prix de marché PAB	FF	460,60	463,74	456,31	458,44					
		Prix de référence PAB	FF	469,90	473,01	465,44	467,61					
			UC	84,603	85,143	83,800	84,190					
<b>ITALIA</b>												
7 MERCATI	Suini da 146-180kg 125-140kg PVI	Prezzi di mercato PVI	Lit	44.347	45.218	43.698	44.424					
		Prezzi di riferimento PAB	Lit	59.209	60.357	58.342	59.305					
			UC	94,723	96,572	93,347	94,888					
<b>LUXEMBOURG</b>												
2 MARCHES	Porcs Cl. A (jusque 100 kg) PAB	Prix de marché PAB	Flux	4563,0	4616,0	4614,2	4623,5					
		Prix de référence PAB	Flux	4654,3	4730,0	4706,5	4716,0					
			UC	93,086	94,708	94,130	94,320					
<b>NEDERLAND</b>												
4 MARKTEN	Vleeswaren- varkens 120-130 kg (KR-AR-0) PAB	Marktprijzen PAB	Fl	274,65	271,29	268,45	276,45					
		Referentieprijsen PAB	Fl	280,15	276,72	273,82	281,99					
			RE	77,380	76,182	75,641	77,898					

QUALITE DE REFERENCE  
REFERENZQUALITAT  
QUALITA DI RIFERIMENTO  
REFERENTIEKwaliteit

PRIX DE MARCHÉ  
MARKTPREISE  
PREZZI DI MERCATO  
MARKTPRIJZEN

PRIX DE REFERENCE  
REFERENZPREISE  
PREZZI DI RIFERIMENTO  
REFERENTIEPRIJZEN

VIANDE PORCINE  
SCHWEINEFLEISCH  
CARNE SUINA  
VARKENSVLEES

100 Kg

Marchés Märkte Mercati Markten	Description Beschreibung Descrizione Omschrijving		1 9 7 1											1972
			OKT	NOV					DEC					JAN
			25-31	1-7	8-14	15-21	22-28	29-5	6-12	13-19	20-26	27-2	3-9	
<b>BELGIQUE-BELGIE</b>														
5 MARCHES + ANDERLECHT	Porcs demi-gras - Halfvette varkens (cat. R + C) PAB	Prix de marché Marktprijzen PAB	Fb	3893,6	3962,1	3932,6	3944,3	4005,4	3920,6	3960,3	3944,8	3893,1	3957,1	4012,6
		Prix de référence Referentieprijzen PAB	Fb	3961,3	4041,3	4011,2	4023,2	4085,5	3999,0	4039,6	4023,7	3970,9	4036,2	4092,9
		UC-RE	79,226	80,826	80,224	80,464	81,710	79,980	80,792	80,474	79,418	80,724	81,858	
<b>DEUTSCHLAND (BR)</b>														
11 MÄRKTE	Schweine Klasse C (100-119,5kg) PVI	Marktpreise PVI	DM	250,7	252,1	255,8	257,4	258,1	257,2	255,7	253,6	252,7	256,4	255,3
		Referenzpreise PAB	DM	321,68	324,25	329,02	331,07	331,97	330,82	328,89	326,19	325,03	329,79	328,37
		RE	87,891	88,596	89,896	90,456	90,702	90,388	89,861	89,123	88,806	90,107	89,719	
<b>FRANCE</b>														
8 MARCHES	Porcs (cat. R + C)	Prix de marché PAB	Ff	457,78	457,20	456,73	456,55	454,73	456,48	458,63	459,53	459,28	457,45	458,18
		Prix de référence PAB	Ff	466,93	466,31	465,86	465,68	463,82	465,61	467,80	468,72	468,46	466,60	467,34
		UC	84,068	83,962	83,875	83,843	83,508	83,830	84,225	84,390	84,343	84,009	84,142	
<b>ITALIA</b>														
7 MERCATI	Suini da 146-180kg 120-180kg PVI	Prezzi di mercato PVI	Lit	45.000	44.924	44.852	43.288	42.455	42.560	44.274	45.186	44.862	44.821	44.802
		Prezzi di riferimento PAB	Lit	60.188	59.967	59.342	57.798	56.693	56.832	59.105	60.314	59.885	59.831	59.806
		UC	96,301	95,947	94,947	92,477	90,709	90,931	94,568	96,502	95,816	95,730	95,690	
<b>LUXEMBOURG</b>														
2 MARCHES	Porcs Cl. A (jusque 100 kg) PAB	Prix de marché PAB	Flux	4.620	4.625	4.650	4.585	4.595	4.620	4.620	4.615	4.655	4.600	4.590
		Prix de référence PAB	Flux	4712,4	4717,5	4713,0	4676,7	4686,9	4712,4	4712,4	4707,3	4748,1	4692,0	4681,8
		UC	94,248	94,350	94,860	93,534	93,738	94,248	94,248	94,146	94,962	93,840	93,636	
<b>NEDERLAND</b>														
4 VARKEN	Vleeswaren- varkens 10.20.30 100-180kg (GR. ROKER) PAB	Marktprijzen PAB	Ff	260,75	261,75	261,75	267,75	271,75	274,75	277,75	277,75	277,75	272,75	270,68
		Referentieprijzen PAB	Ff	275,15	270,05	270,05	273,11	280,25	280,25	283,31	283,31	283,31	278,21	270,68
		RE	76,008	74,500	74,500	75,445	77,427	77,417	78,262	78,262	78,262	76,854	74,773	

**PORCS ABATTUS**

Prix de référence et  
prix d'écuse

**GESCHLACHTETE SCHWEINE**

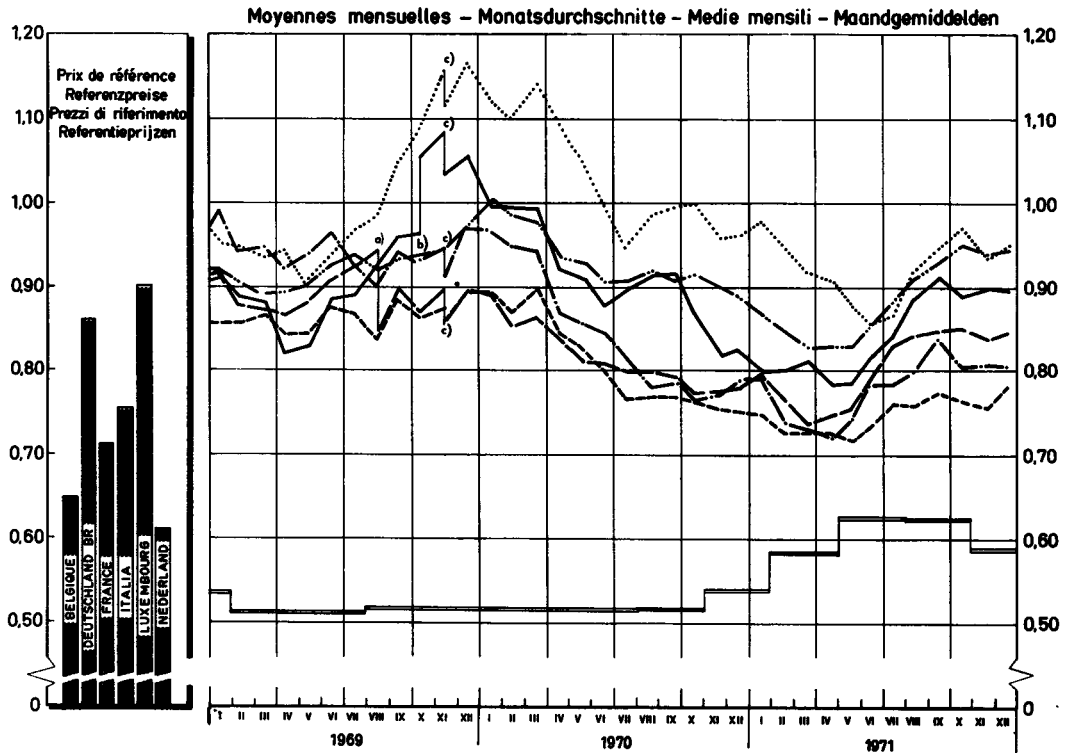
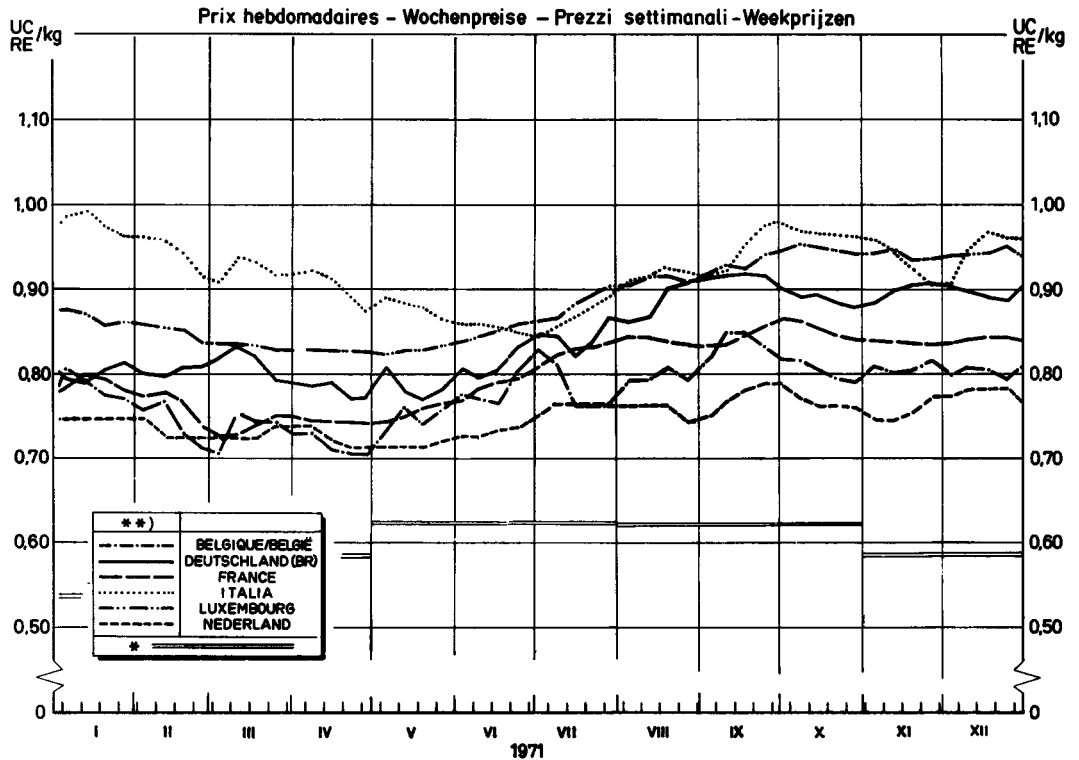
Referenzpreise und  
Einschleusungspreise

**SUINI MACELLATI**

Prezzi di riferimento e  
prezzi limiti

**GESLACHTE VARKENS**

Referentieprijzen en  
sluisprijzen



\* Pnx d'écuse envers pays tiers / Einschleusungspreis gegenüber Drittländern / Prezzo limite verso paesi terzi / Sluisprijs tegenover derde landen.  
 \*\*) Prix de référence / Referenzpreise / Prezzi di riferimento / Referentieprijzen

a) Dévaluation du Pfrs / Abwertung Pfrs / Devaluazione Pfrs / Devaluatie Pfrs - b) Réévaluation du Pfrs / Aufwertung Pfrs / Rivalutazione Pfrs / Herwaardering Pfrs  
 c) Application du régl. (CEE) n°2112/69 - Anwendung der Verordn. (EWG) Nr.2112/69 - Applicazione del Regol. (CEE) n°2112/69 - Toewassing van Verord. (EWG) n°2112/69



ECLAIRCISSEMENTS CONCERNANT LE GRAPHIQUE : "EVOLUTION DES PRIX  
DES PORCS DANS LES PAYS DE LA CEE"  
(moyenne mobile de 12 mois en UC par 100 kg poids abattu)

---

Les prix, qui ont servi de base pour l'établissement du graphique, se rapportaient, pour la période qui précédait l'instauration, au 1er juillet 1967, d'un marché unique pour la viande porcine, aux qualités de référence sur les marchés représentatifs des Etats membres. A la rigueur, ces prix ont été corrigés afin de les rendre comparables entr'eux. Pour les prix valables à partir du 1er juillet 1967, il faut se référer aux éclaircissements pages 7 à 9.

o o o

Note: Pour la France et l'Italie, les prix pour la qualité de référence, respectivement pour les années 1950-1957 et 1950-1956, n'étaient pas disponibles. Les calculs ont donc été faits sur base d'autres données.

1. Pour la France : ont été pris en considération les prix des porcs vivants cat. I sur le marché de La Villette, lesquels ont été convertis en prix poids abattu (x 1,3). Vu la différence de qualité (les cotations de La Villette étant, pendant la période de 1958-1964, inférieures de 2,3 % à celles de la qualité "Belle coupe" aux Halles centrales de Paris), il y eût lieu d'ajuster ces prix (x 1,0235).
2. Pour l'Italie : ont été reprises les cotations sur le marché de Milano pour les porcs de 150 kg poids vif, qui ont été converties ensuite en prix poids abattu (x 1,3).

ERLÄUTERUNGEN ZUM SCHAUILLD : "ENTWICKLUNG DER SCHWEINEPREISE IN DEN LÄNDERN DER EWG"  
(Gleitender 12-Monatsdurchschnitt - RE je 100 kg Schlachtgewicht)

---

Die diesem Schaubild zugrunde liegenden Preise waren Preise auf den Referenzmärkten für Schweine der Referenzqualität zum Zeitpunkt vor der Errichtung eines gemeinsamen Marktes für Schweinefleisch am 1. Juli 1967. Die Preise sind teilweise berichtigt worden, damit sie untereinander vergleichbar sind. Für die Preise, die ab 1. Juli 1967 gültig sind, gelten die Erläuterungen auf den Seiten 9 - 10.

o o o

Bemerkung : Für Frankreich und Italien sind die Preise für die Referenzqualität für die Jahre 1950-1957 beziehungsweise 1950-1956 nicht vorhanden. Aus diesem Grunde sind für diese Zeiträume Preise aus vorhandenen Angaben errechnet worden.

1. Für Frankreich wird dabei ausgegangen von Preisen für lebende Schweine, Kat. I, auf dem Markt von "La Villette". Nach Umrechnung dieser Preise auf Basis Schlachtgewicht (x 1,3) wurden die Ergebnisse umgerechnet (x 1,0235), um den Qualitätsunterschied auszugleichen, da im Durchschnitt der Jahre 1958-1964 diese Preise von "La Villette" um 2,3 % niedriger gewesen sind, als diejenigen für die Referenzqualität ("belle coupe") in den "Halles centrales de Paris".
2. Für Italien wurden für den oben genannten Zeitraum die Notierungen auf dem Markt von Milano für Schweine mit 150 kg Lebendgewicht verwendet, die dann auf Basis Schlachtgewicht (x 1,3) umgerechnet worden sind.

SPIEGAZIONI RELATIVE AL GRAFICO : "EVOLUZIONE DEI PREZZI DEI SUINI NEI PAESI DELLA CEE"  
(media mobile di 12 mesi-UC per 100 kg peso morto)

---

I prezzi presi come base per la realizzazione del grafico, si riferiscono, per il periodo precedente l'entrata in vigore, il 1° luglio 1967, del mercato unico delle carni suine, alle qualità di referenza sui mercati rappresentativi degli Stati membri. Se del caso, detti prezzi sono stati corretti per renderli comparabili fra loro. Per i prezzi, in vigore a partire dal 1° luglio 1967, riferirsi a chiarimenti della pagine da 11 - 12.

o o o

Nota : I prezzi per la qualità di riferimento, per la Francia e l'Italia rispettivamente per gli anni 1950-1957 e 1950-1956, non erano disponibili. I calcoli sono stati dunque eseguiti sulla base di altri dati.

1. Per la Francia : sono stati presi in considerazione i prezzi dei suini vivi Cat. I sul mercato de "La Villette", i quali sono stati convertiti in prezzi peso morto (x 1,3). E' stato necessario adattare questi prezzi (x 1,0235) - vista la differenza di qualità (essendo le quotazioni de "La Villette" , durante il periodo 1958-1964, inferiori di 2,3 % a quelle della qualità "Belle coupe" alle "Halles centrales de Paris").
2. Per l'Italia : sono state prese in considerazione le quotazioni sul mercato di Milano per i suini da 150 kg peso vivo, che , in seguito, sono state convertite in prezzi peso morto (x 1,3).

TOELICHTING OP DE GRAFIEK : "ONTWIKKELING VAN DE VARKENSPRIJZEN IN DE LANDE VAN DE EEG"  
(12-maandelijks voortschrijdend gemiddelde-RE per 100 kg geslacht gewicht)

---

Voor de samenstelling van de grafiek werden, voor de periode voor de inwerkingtreding van de gemeenschappelijke markt voor varkensvlees op 1 juli 1967, de prijzen genomen die betrekking hadden op de referentiemarkten van de Lid-Staten verhandelde referentiekwaliteiten, waarop eventueel correcties werden toegepast, ten einde ze onderling vergelijkbaar te maken. Voor de prijzen vanaf 1 juli 1967, zij verwezen naar de toelichting op blz. 13 - 14.

o o o

Nota : Voor Frankrijk en Italië waren de prijzen voor de referentiekwaliteit respectievelijk voor de jaren 1950-1957 en 1950-1956 niet beschikbaar. Daarom werden zij vastgesteld aan de hand van andere wel beschikbare gegevens.

1. Voor Frankrijk werd uitgegaan van de prijzen voor levende varkens cat. I op de markt van La Villette. Na omrekening van deze prijzen op basis geslacht gewicht (x 1,3) vond een aanpassing voor verschil in kwaliteit plaats (x 1,0235), oadat gemiddeld over de jaren 1958-1964 de prijzen van La Villette 2,3 % lager lagen dan die van "Belle coupe" in de "Halles centrales de Paris".
2. Voor Italië werden de noteringen op de markt van Milano voor varkens van 150 kg levend gewicht genomen, en omgerekend op basis geslacht gewicht ( x 1,3).

Evolution des prix des porcs <sup>1)</sup>  
dans les pays de la CEE

Moyennes mobiles de 12 mois <sup>2)</sup>

(UC / 100 kg poids abattu)

Entwicklung der Schweinepreise <sup>1)</sup>  
in den Ländern der EWG

Gleitende 12-Monatsdurchschnitte <sup>2)</sup>

(RE / 100 kg Schlachtgewicht)

Evoluzione dei prezzi dei suini <sup>1)</sup>  
nei paesi della CEE

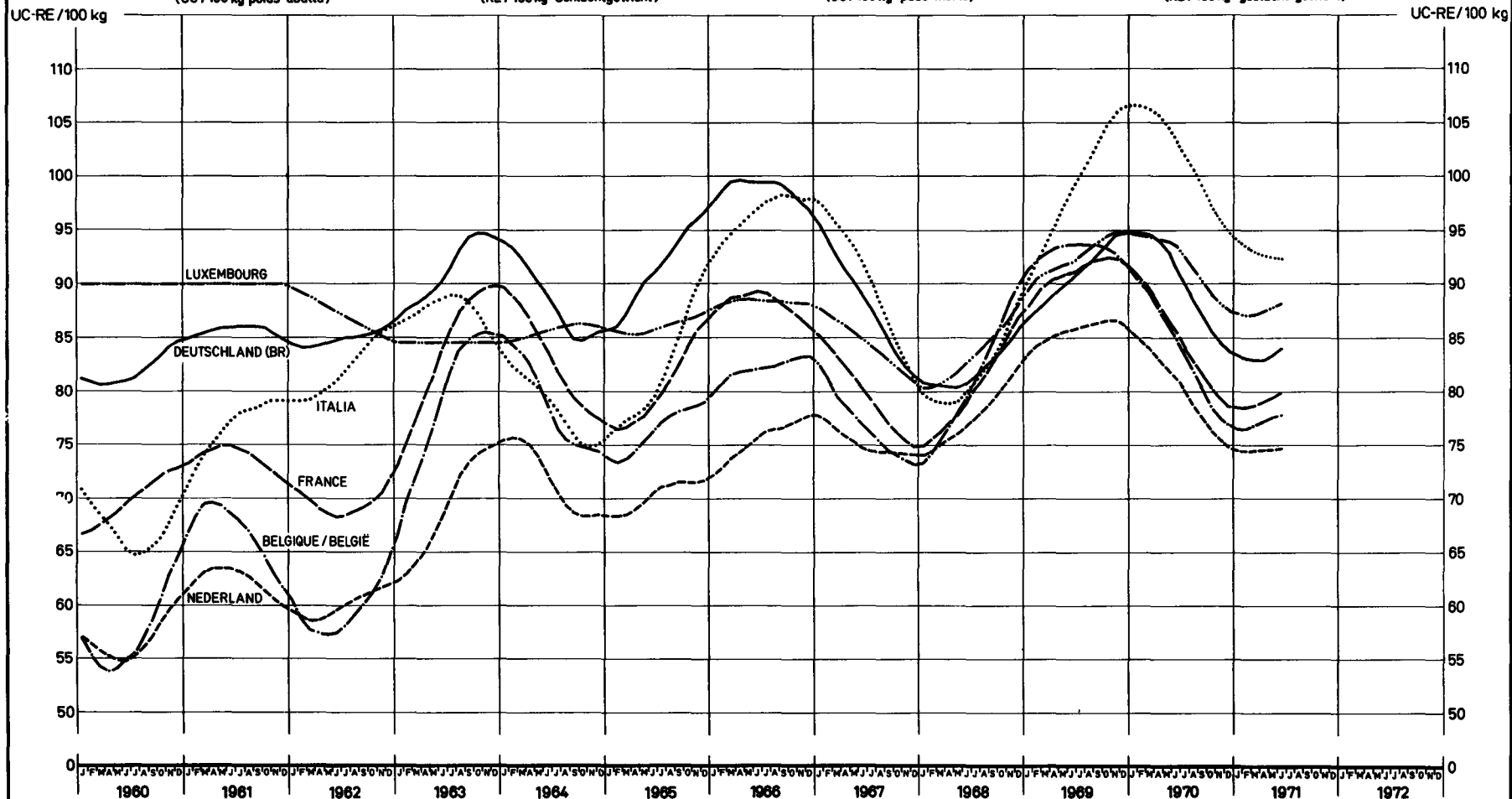
Medie mobili di 12 mesi <sup>2)</sup>

(UC / 100 kg peso morto)

Ontwikkeling van de varkensprijzen <sup>1)</sup>  
in de landen van de EEG

12-maandelijke voortschrijdende gemiddelden <sup>2)</sup>

(RE / 100 kg geslacht gewicht)



<sup>1)</sup> Prix de la qualité de référence - Preise der Referenzqualität - Prezzi della qualità di riferimento - Prijzen van de referentiekwaliteit.

<sup>2)</sup> calculées après conversion des prix originaux en UC au cours de change valable dans chacun des mois en question - berechnet nach Umrechnung der Originalpreise in RE zu den in den einzelnen Monaten jeweils gültigen Wechselkursen - calcolate dopo conversione in UC dei prezzi originali in base al tasso di cambio in vigore in ciascun mese - berekend na omrekening van de originete prijzen in RE tegen de geldende wisselkoersen.

PRIX CONSTATES SUR LE MARCHÉ INTERIEUR  
 PREISE FESTGESTELLT AUF DEM INLÄNDISCHEN MARKT  
 PREZZI CONSTATATI SUL MERCATO NAZIONALE  
 PRIJZEN WAARGENOMEN OP DE BINNENLANDSE MARKT

VIANDE PORCINE  
 SCHWEINEFLEISCH  
 CARNE SUINA  
 VARKENSVLEES

Kg

Pays Länder Paesi Landen	Marchés Märkte Mercati Markten	Qualités Qualitäten Qualità Kwaliteiten		1971		1972												
				NOV	DEC	JAN	FEB	MAR	APR	MAI	JUN	JUL	AUG	SEP	OCT	NOV		
BELGIQUE/ BELGIE	Anderlecht	Jambon - Ham	Fb	63,13	63,80													
		Longes - Karbonadestangen	Fb	71,38	71,50													
		Epaules - Schouders	Fb	46,63	47,90													
		Lard de poitrine Baikspek	Fb	30,88	29,70													
	Lard, frais Spek, vers	Fb	13,00	12,70														
	Moyenne du pays Landesgemiddelde	Saindoux-Reuzel	Fb	18,00														
DEUTSCHLAND (BR)	6 Märkte	Schinken	DM	4,595	4,421													
		Kotelettstränge	DM	6,023	5,918													
		Schultern	DM	3,574	3,606													
		Bäuche und Bauchspek	DM	2,649	2,580													
		Spek, frisch	DM	0,752	0,736													
	Landesdurchschnitt	Schmalz	DM	1,339	1,365													
FRANCE	Halles centrales de Paris	Jambon	Ff	6,200	6,310													
		Longes	Ff	7,420	7,250													
		Epaules	Ff	3,780	4,070													
		Poitrines (entrelardées)	Ff	4,000	4,080													
		Lard, frais	Ff	1,600	1,620													
		Saindoux	Ff	1,690	1,610													
ITALIA	Milano	Prosciutto	Lit	1.280	1.284													
		Lombata	Lit	1.258	1.080													
		Spalla	Lit	635	662													
		Pancetta (ventresca)	Lit	500	512													
		Lardo, fresco	Lit	300	344													
		Strutto	Lit	140	149													
LUXEMBOURG	Moyenne du pays	Jambon	Flux	70,42	71,00													
		Longes	Flux	76,38	75,92													
		Epaules	Flux	48,77	47,98													
		Poitrines (entrelardées)	Flux	31,47	31,52													
		Lard, frais	Flux	16,15	16,50													
		Saindoux	Flux	.	.													
NEDERLAND	3 markten	Ham	F1	4,823														
		Karbonadestangen	F1	5,575														
		Schouders	F1	3,450														
		Buiken, ook Buikspek	F1	2,955														
		Spek, vers	F1	1,348														
		Reuzel	F1	0,715														

PRIX CONSTATES SUR LE MARCHÉ INTERIEUR  
 PREISE FESTGESTELLT AUF DEM INLÄNDISCHEN MARKT  
 PREZZI CONSTATATI SUL MERCATO NAZIONALE  
 PRIJZEN WAARGENOMEN OP DE BINNENLANDSE MARKT

VIANDE PORCINE  
 SCHWEINEFLEISCH  
 CARNE SUINA  
 VARKENSVLEES

Kg

Pays Länder Paesi Landen	Marchés Märkte Mercati Markten	Qualités Qualitäten Qualità Kwaliteiten		1971					1972									
				DEC					JAN			FEB						
				29-5	6-12	13-19	20-26	27-2	3-9	10-16	17-23	24-30	31-6	7-13	14-20	21-27		
BELGIQUE/ BELGIE	Anderlecht	Jambon - Ham	Fb	63,50	63,50	64,00	64,00	64,00	64,00									
		Longes - Karbonade- strengen	Fb	71,50	71,00	71,50	72,00	71,50	71,50									
		Epaules - Schouders	Fb	49,00	49,00	47,50	48,00	46,00	47,50									
		Lard de poitrine Buikspek	Fb	30,50	30,00	29,50	29,50	29,00	29,00									
		Lard, frais Spek, vers	Fb	13,00	13,00	12,75	12,75	12,00	12,00									
	Moyenne du pays Landesgemiddelde	Saindoux-Reuzel	Fb															
DEUTSCHLAND (BR)	6 Märkte	Schinken	DM	4,563	4,563	4,225	4,425	4,350										
		Kotelettstränge	DM	6,000	6,000	6,000	6,100	5,350										
		Schultern	DM	3,600	3,700	3,500	3,625	3,600										
		Büchse und Bauchspeck	DM	2,725	2,650	2,550	2,475	2,525										
	Landesdurch- schnitt	Speck, frisch	DM	0,775	0,825	0,725	0,675	0,675										
FRANCE	Halles cen- trales de Paris	Jambon	Ff	6,300	6,300	6,250	6,300	6,450	6,600									
		Longes	Ff	7,450	7,400	7,300	7,100	7,000	7,300									
		Epaules	Ff	3,950	4,100	4,100	4,100	4,050	3,650									
		Poitrines (entrelardées)	Ff	4,300	4,300	4,300	3,900	3,500	3,300									
		Lard, frais	Ff	1,300	1,400	1,600	1,900	1,900	1,100									
		Saindoux	Ff	1,650	1,600	1,600	1,600	1,600	1,600									
ITALIA	Milano	Prosciutto	Lit	1,270	1,280	1,290	1,290	1,290										
		Lombata	Lit	1,130	1,100	1,070	1,050	1,050										
		Spalla	Lit	620	640	670	690	690										
		Pancetta (ventresca)	Lit	500	500	520	520	520										
		Lardo, fresco	Lit	330	340	350	350	350										
		Strutto	Lit	155	155	145	145	145										
LUXEMBOURG	Moyenne du pays	Jambon	Flux	71,00	71,00	71,00	71,00	71,00	73,00	71,00								
		Longes	Flux	76,50	76,00	76,00	76,00	75,00	75,00	75,00								
		Epaules	Flux	49,00	47,50	47,50	47,50	49,00	49,00	49,00								
		Poitrines (entrelardées)	Flux	31,00	32,00	32,00	32,00	30,00	34,00	30,00								
		Lard, frais	Flux	16,50	16,50	16,50	16,50	16,50	16,50	16,50								
		Saindoux	Flux	.	.	.	.	.	.	.								
NEDERLAND	3 markten	Ham	Fl	4,850	4,850	4,870												
		Karbonade- strengen	Fl	5,700	5,700	5,570												
		Schouders	Fl	3,610	3,610	3,520												
		Buiken, ook Buikspek	Fl	2,930	2,930	2,930												
		Spek, vers	Fl	1,330	1,330	1,330												
		Reuzel	Fl	0,730	0,730	0,730												

O E U F S

**Eclaircissements concernant les prix des oeufs (prix fixés et prix de marché)  
et les prélèvements à l'importation repris dans cette publication**

---

**INTRODUCTION**

Il a été prévu, par la voie du Règlement n° 21/62/CEE du 4/4/1962 (Journal Officiel n° 30 du 20.4.1962), que l'organisation commune des marchés serait, dans le secteur des oeufs, établie graduellement à partir du 30 juillet 1962 et que cette organisation de marché comporterait principalement un régime de prélèvements intracommunautaires et de prélèvements envers les pays tiers, calculés notamment sur la base des prix des céréales fourragères.

L'instauration, à partir du 1er juillet 1967, d'un régime de prix unique des céréales dans la Communauté a conduit à la réalisation à cette date d'un marché unique dans le secteur des oeufs. Il en est résulté la suppression des prélèvements intracommunautaires.

**I. RÉGIME DES PRIX**

**Prix fixés**

**Prix d'écluse** : (Règlement n° 122/67/CEE - art. 7)

Conformément à l'art. 7 du Règlement n° 122/67/CEE du 13.6.1966 (Journal Officiel du 19.6.1967 - 10ème année, n° 117) portant organisation commune des marchés dans le secteur des oeufs, la Commission, après consultation du Comité de gestion, fixe pour la Communauté les prix d'écluse. Ces prix d'écluse sont fixés à l'avance pour chaque trimestre et sont valables à partir du 1er novembre, du 1er février, du 1er mai et du 1er août. Lors de leur fixation, il est tenu compte du prix sur le marché mondial de la quantité de céréales fourragères nécessaire à la production d'un kg d'oeufs en coquille. Il est également tenu compte des autres coûts d'alimentation ainsi que des frais généraux de production et de commercialisation.

**II. RÉGIME DES ECHANGES AVEC LES PAYS TIERS**

**Prélèvements à l'importation** : (Règlement n° 122/67/CEE - art. 3)

Ils sont fixés à l'avance pour chaque trimestre et sont applicables aux produits visés à l'art. 1er du Règlement n° 122/67/CEE, à savoir :

Numéro du tarif douanier commun	Désignation des produits
a) ex 04.05 A	Oeufs de volaille de basse-cour en coquille, frais ou conservés
b) ex 04.05 B I	Oeufs dépourvus de leur coquille et jaunes d'oeufs, de volaille de basse-cour, propres à des usages alimentaires, frais, conservés, séchés ou sucrés

En ce qui concerne le calcul des divers prélèvements à l'importation, il faut se référer aux art. 4 et 5 du Règlement n° 122/67/CEE.

**Restitutions à l'exportation** (Règlement n° 122/67/CEE - art. 9)

Pour permettre l'exportation des produits dans le secteur des oeufs sur la base des prix de ces produits sur le marché mondial, la différence entre ces prix et les prix dans la Communauté peut être couverte par une restitution à l'exportation. Cette restitution est la même pour toute la Communauté et peut être différenciée selon les destinations.

**III. PRIX SUR LE MARCHÉ INTERIEUR**

Dans la mesure du possible, les cotations ont été établies pour des oeufs de la catégorie A4 (55 à 60 g). Toutefois, il est à remarquer que ces prix ne sont pas nécessairement comparables, à cause des différentes conditions de livraison, de stade de commercialisation et de la qualité.

- Belgique**                 Marché de Kruishoutem : prix de gros à l'achat, franco marché
- Allemagne (RF)**        4 marchés : Cologne : prix de gros à l'achat, franco magasin Rhénanie du Nord-Westphalie
- Munich : prix de gros à l'achat, départ centre de ramassage
- Francfort : prix de gros à l'achat
- Niedersachsen : prix de gros à l'achat, départ magasin
- France**                   Halles Centrales de Paris : prix de gros à la vente
- Italie**                   2 marchés : Milan et Rome : prix de gros à l'achat, franco marché
- Luxembourg**           Prix de vente d'OVOLUX (coopérative de producteurs) : prix de gros à la vente, franco détaillant
- Pays-Bas**                Prix de gros à la vente pour les oeufs de toutes catégories (prix reçus par les producteurs, relevés par le LEI "Landbouw-economisch Instituut", majoré d'une marge de commercialisation de 1,65 Fl par 100 pièces, soit 0,287 Fl par kg).
- Marché de Barneveld : prix de gros à l'achat, franco marché.

## E I E R

Erläuterungen zu den nachstehend aufgeführten Preisen für Eier (festgesetzte Preise und Marktpreise) und Abschöpfungen bei der Einfuhr

### EINLEITUNG

In der Verordnung Nr. 21/62/EWG vom 4.4.1962 (Amtsblatt Nr. 30 vom 20.4.1962) wurde bestimmt, daß die gemeinsame Marktorganisation für Eier ab 30. Juli 1962 schrittweise errichtet wird, und daß die auf diese Weise errichtete Marktorganisation im wesentlichen eine Regelung von Abschöpfungen für den Warenverkehr zwischen den Mitgliedstaaten und mit dritten Ländern umfassen wird, bei deren Berechnung insbesondere die Futtergetreidepreise zugrunde gelegt werden. Im Zuge der Einführung einheitlicher Getreidepreise in der Gemeinschaft ab 1. Juli 1967 wird zu diesem Zeitpunkt ein gemeinsamer Markt für Eier hergestellt. Damit entfielen die innergemeinschaftlichen Abschöpfungen.

### I. PREISREGELUNG

#### Festgesetzte Preise

##### Einschleusungspreise : (Verordnung Nr. 122/67/EWG, Art. 7)

Gemäß Art. 7 der Verordnung Nr. 122/67/EWG vom 13.6.1967 (Amtsblatt vom 19.6.1967, 10. Jahrgang Nr. 117) über eine gemeinsame Marktorganisation für Eier setzt die Kommission nach Anhörung des zuständigen Verwaltungsausschusses für die Gemeinschaft Einschleusungspreise fest. Die Einschleusungspreise werden für jedes Vierteljahr im voraus festgesetzt und gelten ab 1. November, 1. Februar, 1. Mai und 1. August. Bei der Festsetzung wird der Weltmarktpreis der für die Erzeugung von 1 kg Eier in der Schale erforderliche Futtergetreidemenge berücksichtigt. Außerdem sind die sonstigen Futterkosten sowie die allgemeinen Erzeugungs- und Vermarktungskosten berücksichtigt.

### II. REGELUNG DES HANDELS MIT DRITTEM LÄNDERN

#### Abschöpfungen bei Einfuhr: (Verordnung Nr. 122/67/EWG, Art. 3)

Für die folgenden in Art. 1 der Verordnung Nr. 122/67/EWG genannten Zollpositionen wird vierteljährlich im voraus eine Abschöpfung festgesetzt :

Nummer des gemeinsamen Zolltarifs	Bezeichnung der Erzeugnisse
a) ex 04.05 A	Eier von Hausgeflügel (Hühner, Enten, Gänse, Truthühner und Perlhühner) in der Schale, frisch oder haltbar gemacht
b) ex 04.05 B I	Eier ohne Schale und Eigelb von Hausgeflügel (Hühner, Enten, Gänse, Truthühner und Perlhühner) genießbar, frisch, haltbar gemacht, getrocknet oder gezuckert.

Was die Berechnung der einzelnen Abschöpfungen betrifft, wird auf die Art. 4 und 5 der Verordnung Nr. 122/67/EWG hingewiesen.

#### Erstattungen bei der Ausfuhr (Verordnung Nr. 122/67/EWG - Art. 9)

Um die Ausfuhr der Erzeugnisse dieses Sektors auf der Grundlage der Weltmarktpreise dieser Erzeugnisse zu ermöglichen, kann der Unterschied zwischen diesen Preisen und den Preisen der Gemeinschaft durch eine Erstattung bei der Ausfuhr ausgeglichen werden. Die Erstattung ist für die gesamte Gemeinschaft gleich. Sie kann je nach Bestimmung oder Bestimmungsgebiet unterschiedlich sein.

### III. PREISE AUF DEM INLÄNDISCHEN MARKT

Die Notierungen der Eierpreise beziehen sich soweit wie möglich auf Eier der Handelsklasse A 4 (55 bis 60 g). Die Preise sind jedoch infolge unterschiedlicher Lieferungsbedingungen, Handelsstufen und Qualitätsklassen nicht ohne weiteres zu vergleichen.

<u>Belgien</u>	Markt von Kruishoutem ; Großhandelseinkaufspreis, frei Markt
<u>Deutschland (BR)</u>	4 Märkte : Köln : Großhandelseinkaufspreis, frei Nordrhein-Westfälische Station München : Großhandelseinkaufspreis, ab Kennzeichnungsstelle Frankfurt : Großhandelseinstandspreis. Niedersachsen : Großhandelseinkaufspreis, ab Station
<u>Frankreich</u>	Pariser "Zentralhallen", Großhandelsabgabepreis, frei Markt
<u>Italien</u>	2 Märkte : Mailand und Rom, Großhandelseinstandspreis, frei Markt
<u>Luxemburg</u>	Abgabepreis von OVOLUX (Erzeugergenossenschaft), Großhandelsabgabepreis, frei Einzelhandel
<u>Niederlande</u>	Großhandelsabgabepreis für Eier aller Klassen (Erzeugerpreis (berechnet durch das LEI (Landbouw-economisch Instituut) plus Großhandelsspanne von 1,65 Fl je 100 Stück bzw. 0,287 Fl je Kilo). Markt von Barneveld : Großhandelseinstandspreis, frei Markt.

## U O V A

Spiegazioni relative ai prezzi delle uova che figurano nel presente pubblicazione  
(prezzi fissati e prezzi di mercato) e sui prelievi all'importazione

### INTRODUZIONE

Con il Regolamento n. 21/62/CEE del 4.4.1962 (Gazzetta Ufficiale n. 30 del 20.4.1962) è stato stabilito che l'organizzazione comune dei mercati nel settore delle uova sarebbe stata gradualmente istituita a decorrere dal 30 luglio 1962 e che tale organizzazione di mercato comporta principalmente un regime di prelievi fra gli Stati membri e nei confronti dei paesi terzi, calcolati in particolare sulla base dei prezzi dei cereali da foraggio.

L'instaurazione, a decorrere dal 1° luglio 1967, di un regime di prezzi unici dei cereali nella Comunità comporta la realizzazione, alla stessa data, di un mercato unico nel settore delle uova. Di conseguenza sono venuti a cadere i prelievi intracomunitari.

### I. REGIME DEI PREZZI

#### Prezzi fissati

#### Prezzi limite (Regolamento n. 122/67/CEE - art. 7)

Conformemente all'art. 7 del Regolamento n. 122/67/CEE del 13.6.1967 (Gazzetta Ufficiale del 19.6.1967 - 10e anno, n. 117) che prevede un'organizzazione comune dei mercati nel settore delle uova, la Commissione, sentito il parere del Comitato di gestione, fissa i prezzi limite. Detti prezzi limite sono fissati in anticipo per ciascun trimestre e sono applicabili a decorrere dal 1° novembre, 1° febbraio, 1° maggio e 1° agosto. Per la determinazione di tali prezzi si tiene conto del prezzo sul mercato mondiale della quantità di cereali da foraggio necessaria per la produzione di un Kg di uova in guscio. Inoltre si tiene conto degli altri costi di alimentazione e delle spese generali di produzione e di commercializzazione.

### II. REGIME DEGLI SCAMBI CON I PAESI TERZI

#### Prelievi all'importazione : (Regolamento n. 122/67/CEE - art. 3)

Detti prezzi vengono fissati in anticipo per ciascun trimestre per le seguenti voci tariffarie indicate nell'articolo 1 del Regolamento n. 122/67/CEE :

Numero della tariffa doganale comune	Designazione dei prodotti
a) ex 04.05 A	Uova di volatili da cortile, in guscio, fresche o conservate
b) ex 04.05 B I	Uova sgusciate e giallo d'uova di volatili da cortile, atti ad usi alimentari fresche, conservati, essiccati o zuccherati

Per il calcolo dei vari prelievi all'importazione si rinvia al Regolamento n. 122/67/CEE, art. 4 e 5.

#### Restituzioni all'esportazione (Regolamento n. 122/67/CEE - art. 9)

Per consentire l'esportazione dei prodotti nel settore delle uova in base ai prezzi di tali prodotti praticati su mercato mondiale, la differenza tra questi prezzi e i prezzi della Comunità può essere coperta da una restituzione all'esportazione. Detta restituzione è stessa per tutta la Comunità. Essa può essere differenziata secondo la destinazione.

### III. PREZZI SUL MERCATO INTERNO

Per le quotazioni delle uova vengono considerati, nella misura del possibile, i prezzi delle uova della classe A4 (55 a 60 gr). Tuttavia va rilevato che a causa di differenze riscontrabili nelle condizioni di distribuzione, nello stadio di commercializzazione e nella qualità, tali prezzi non sono pienamente comparabili.

Belgio Mercato di Krushoutem; prezzo d'acquisto del commercio all'ingrosso, franco mercato

Germania (RF) 4 mercati : Colonia: prezzo d'acquisto del commercio all'ingrosso, franco magazzino Renania-Westfalia

Monaco : prezzo d'acquisto del commercio all'ingrosso, partenza : centro di raccolta Francoforte : prezzo d'acquisto del commercio all'ingrosso.

Niedersachsen : prezzo d'acquisto del commercio all'ingrosso, partenza magazzino

Francia "Halles Centrales" di Parigi ; prezzo di vendita del commercio all'ingrosso.

Italia 2 mercati : Milano e Roma : prezzo d'acquisto del commercio all'ingrosso, franco mercato

Lussemburgo Prezzi di vendita di OVOLUX (Cooperativa di produttori): prezzo di vendita del commercio all'ingrosso, franco dettagliante

Paesi Bassi Prezzo di vendita del commercio all'ingrosso per le uova di tutte le classi (prezzi ricevuto dal produttore, (calcolato dal LEI, "Landbouw-Economisch Instituut") maggiorato di un margine per il commercio all'ingrosso di 1,65 Fl per 100 pezzi e 0,287 Fl per Kg)

Mercato di Barneveld : prezzo d'acquisto del commercio all'ingrosso, franco mercato



# E I E R E N

Toelichting op de in deze publicatie voorkomende prijzen voor eieren  
(vastgestelde prijzen en marktprijzen) en invoerheffingen

## INLEIDING

Bij Verordening Nr 21/62/EEG van 4.4.1962 (Publicatieblad nr 30 - dd. 20.4.1962) werd bepaald, dat de gemeenschappelijke ordening van de markten in de sector eieren met ingang van 30 juli 1962 geleidelijk tot stand zou worden gebracht en dat deze marktordening hoofdzakelijk een stelsel omvatte van intracommunautaire heffingen en heffingen tegenover derde landen, die onder meer berekend werden op basis van de voedergraanprijzen.

De invoering in de Gemeenschap, per 1 juli 1967, van een uniforme prijsregeling voor granen bracht met zich mee, dat op bedoelde datum ook een gemeenschappelijke markt in de sector eieren tot stand werd gebracht. De intracommunautaire heffingen kwamen daarmee te vervallen.

## I. PRIJSREGELING

### Vastgestelde prijzen

Sluisprijzen : (Verordening nr 122/67/EEG - art. 7)

Overeenkomstig artikel 7 van Verordening nr 122/67/EEG van 13.6.1967 (Publicatieblad van 19.6.1967 - Publicatieblad nr 117) houdende een gemeenschappelijke ordening der markten in de sector eieren, stelt de Commissie, na ingewonnen advies van het Beheerscomité, voor de Gemeenschap voor elk kwartaal van tevoren de sluisprijzen vast. Zij zijn van toepassing met ingang van 1 november, 1 februari, 1 mei en 1 augustus. Bij de vaststelling ervan wordt rekening gehouden met de wereldmarktprijs van de hoeveelheid voedergranen, benodigd voor de productie van 1 kg eieren in de schaal. Bovendien wordt rekening gehouden met de overige voederkosten en met de algemene productie- en commercialisatiekosten.

## II. REGELING VAN HET HANDELSVERKEER MET DERDE LANDEN

Heffingen bij invoer : (Verordening nr 122/67/EEG - artikel 3)

Deze worden voor elk kwartaal van tevoren vastgesteld voor de volgende in art. 1 van Verordening nr 122/67/EEG opgenomen tariefposten :

Nr van het gemeenschappelijke douanetarief	Omschrijving
a) ex 04.05 A	Eieren van pluimvee, in de schaal, vers of verduurzaamd
b) ex 04.05 B I	Eieren uit de schaal en eigeel, van pluimvee, geschikt voor menselijke consumptie, vers, verduurzaamd, gedroogd of met toegevoegde suiker

Wat de berekening van de diverse invoerheffingen betreft, zij verwezen naar Verordening nr 122/67/EEG art. 4 en 5.

Restituties bij uitvoer (Verordening nr 122/67/EEG - art. 9)

Om de uitvoer van de produkten in de sector eieren op basis van de wereldmarktprijzen mogelijk te maken, kan het verschil tussen deze prijzen en de prijzen van de Gemeenschap, overal waar dit mogelijk is, worden door een restitutie bij uitvoer, die periodiek wordt vastgesteld. Deze restitutie is gelijk voor de gehele Gemeenschap en kan al naar gelang van de bestemming gedifferentieerd worden.

## III. PRIJZEN OP DE BINNENLANDSE MARKT

Voor de noteringen van de eieren werden, waar dit mogelijk bleek, de prijzen genomen van de eieren Klasse A 4 (55 tot 60 g). Nochtans dient opgemerkt te worden, dat door verschillen in leveringsvoorwaarden, handelsstadium en kwaliteit, deze prijzen niet zonder meer vergelijkbaar zijn.

<u>België</u>	Markt van Kruishoutem ; Groothandelsaankoopprijs, franco markt
<u>Duitsland (BR)</u>	4 markten : K5ln : Groothandelsaankoopprijs, franco magazijn Noord-Rijnland-Westfalen München : Groothandelsaankoopprijs, af verzamelcentrum Frankfurt : Groothandelsaankoopprijs Niedersachsen : Groothandelsaankoopprijs, af magazijn
<u>Frankrijk</u>	"Halles Centrales" van Parijs : Groothandelsverkoopprijs, franco markt
<u>Italië</u>	2 markten : Milano en Roma : Groothandelsaankoopprijs, franco markt
<u>Luxemburg</u>	Verkooprijzen van OVOLUX (Coöperatie van producenten); Groothandelsverkoopprijs, franco kleinhandel
<u>Nederland</u>	Groothandelsverkoopprijs voor eieren alle klassen (door de producenten ontvangen prijs (berekend door het LEI, "Landbouw-economisch Instituut"), vermeerderd met een groothandelsmarge van 1,65 Fl per 100 stuks of 0,287 per kg) Markt van Barneveld; Groothandelsaankoopprijs, franco markt.

PRIX D'ECLOSE  
EINSCHLEUSUNGSPREISE  
PREZZI LIMITE  
SLUISPRIJZEN

PRELEVEMENTS ENVERS PAYS TIERS  
ABSCHOPFUNGEN GEGENÜBER DRITTLÄNDERN  
PRELIEVI VERSO PAESI TERZI  
HEFFINGEN TEGENOVER DERDE LANDEN

OEUFS  
EIER  
UOVA  
EIEREN

Pays importateurs Einfuhrländer Paesi importatori Invoerlanden	PRIX D'ECLOSE - EINSCHLEUSUNGSPREISE PREZZI LIMITE - SLUISPRIJZEN						PRELEVEMENTS - ABSCHOPFUNGEN PRELIEVI - HEFFINGEN								
	1.8.71 - 31.10.71		1.11.71 - 31.1.72				1.8.71 - 31.10.71		1.11.71 - 31.1.72						
	MN	UC - RE	MN	UC - RE	MN	UC - RE	MN	UC - RE	MN	UC - RE	MN	UC - RE			
<b>A. 1. Oeufs en coquille de volaille, frais, conservés</b> Schaleneier von Hausgeflügel, frisch, haltbar gemacht Uova in guscio di volatili, fresche o conservate Eieren in de schaal van pluimvee, vers of verduurzaamd <span style="float: right;">kg</span>															
BELGIQUE-BELGIE	26,56		25,81				6,21		6,83						
DEUTSCHLAND (BR)	1,944		1,880				0,454		0,500						
FRANCE	2,950	0,5311	2,867	0,5161			0,689	0,1241	0,758	0,1365					
ITALIA	331,9		322,6			77,7	85,3								
LUXEMBOURG	26,56		25,81			6,21	6,83								
NEDERLAND	1,923		1,868			0,449	0,494								
<b>2. Oeufs à couver de volaille</b> Bruteier von Hausgeflügel Uova da cova di volatili Broedeieren van pluimvee <span style="float: right;">Pièce - Stück Pezzo - Stuk</span>															
BELGIQUE-BELGIE	3,46				3,40						0,58		0,62		
DEUTSCHLAND (BR)	0,253		0,249				0,042		0,045						
FRANCE	0,384	0,0691	0,378	0,0680			0,064	0,0115	0,069	0,0124					
ITALIA	43,2		42,5			7,2	7,8								
LUXEMBOURG	3,46		3,40			0,58	0,62								
NEDERLAND	0,250		0,246			0,042	0,045								
<b>B. 1. Oeufs sans coquille de volaille, frais, conservés, propres à des usages alimentaires</b> Eier ohne Schale von Hausgeflügel, frisch, haltbar gemacht, genießbar Uova sgusciate di volatili, fresche o conservate, atti ad usi alimentari Eieren uit de schaal van pluimvee, vers of verduurzaamd, geschikt voor menselijke consumptie <span style="float: right;">kg</span>															
BELGIQUE-BELGIE	31,35				30,61						7,20		7,92		
DEUTSCHLAND (BR)	2,294		2,241				0,527		0,579						
FRANCE	3,482	0,6269	3,400	0,6122			0,800	0,1440	0,879	0,1583					
ITALIA	391,8		382,6			90,0	98,9								
LUXEMBOURG	31,35		30,61			7,20	7,92								
NEDERLAND	2,269		2,216			0,521	0,573								
<b>2. Oeufs sans coquille de volaille, séchés, propres à des usages alimentaires</b> Eier ohne Schale von Hausgeflügel, getrocknet, genießbar Uova sgusciate di volatili, essiccate, atti ad usi alimentari Eieren uit de schaal van pluimvee, gedroogd, geschikt voor menselijke consumptie <span style="float: right;">kg</span>															
BELGIQUE-BELGIE	112,93				110,24						26,31		28,94		
DEUTSCHLAND (BR)	8,266		8,070				1,926		2,118						
FRANCE	12,545	2,2586	12,246	2,2048			2,016	0,5762	3,215	0,5788					
ITALIA	1411,6		1378,0			328,9	361,8								
LUXEMBOURG	112,93		110,24			26,31	28,94								
NEDERLAND	8,176		7,981			1,905	2,095								

(1) Voir foot-note page 16 / Siehe Fußnote Seite 16 / Vedi nota pagina 16 / Zie voetnota blz.16.

PRIX D'ECLUSE  
EINSCHLEUSUNGSPREISE  
PREZZI LIMITE  
SLUISPRIJZEN

PRELEVEMENTS ENVERS PAYS TIERS  
ABSCHÖPFUNGEN GEGENÜBER DRITTLÄNDERN  
PRELIEVI VERSO PAESI TERZI  
HEFFINGEN TEGENOVER DERDE LANDEN

OEUFS  
EIER  
UOVA  
EIEREN

Kg

Pays importateurs Einfuhrländer Paesi importatori Invoerlanden	PRIX D'ECLUSE - EINSCHLEUSUNGSPREISE PREZZI LIMITE - SLUISPRIJZEN						PRELEVEMENTS - ABSCHÖPFUNGEN PRELIEVI - HEFFINGEN					
	1.8.71 - 31.10.71		1.11.71 - 31.1.72				1.8.71 - 31.10.71		1.11.71 - 31.1.72			
	MN	UC-RE	MN	UC-RE	MN	UC-RE	MN	UC-RE	MN	UC-RE	MN	UC-RE
<p>C. 1. Jaunes d'oeufs de volaille, liquides, propres à des usages alimentaires Eigelb von Hausgeflügel, flüssig, genießbar Giallo d'uova di volatili, liquido, atti ad usi alimentari Eigel van pluimvee, in vloeibare toestand, geschikt voor menselijke consumptie</p>												
BELGIQUE - BELGIË	60,92		59,50				12,66		13,93			
DEUTSCHLAND (BR)	4,459		4,355				0,927		1,019			
FRANCE	6,767	1,2183	6,609	1,1900			1,406	0,2532	1,547	0,2785		
ITALIA	761,4		743,8				158,3		174,1			
LUXEMBOURG	60,92		59,50				12,66		13,93			
NEDERLAND	4,410		4,308				0,917		1,008			
<p>2. Jaunes d'oeufs de volaille, congelés, propres à des usages alimentaires Eigelb von Hausgeflügel, gefroren, genießbar Giallo d'uova di volatili, congelato, atti ad usi alimentari Eigel van pluimvee, bevroren, geschikt voor menselijke consumptie</p>												
BELGIQUE - BELGIË	64,90		63,39				13,53		14,88			
DEUTSCHLAND (BR)	4,751		4,640				0,990		1,089			
FRANCE	7,209	1,2980	7,041	1,2677			1,502	0,2705	1,653	0,2976		
ITALIA	811,3		792,3				169,1		186,0			
LUXEMBOURG	64,90		63,39				13,53		14,88			
NEDERLAND	4,699		4,589				0,979		1,077			
<p>3. Jaunes d'oeufs de volaille, séchés, propres à des usages alimentaires Eigelb von Hausgeflügel, getrocknet, genießbar Giallo d'uova di volatili, essiccato, atti ad usi alimentari Eigel van pluimvee, gedroogd, geschikt voor menselijke consumptie</p>												
BELGIQUE - BELGIË	126,27		123,28				26,68		29,35			
DEUTSCHLAND (BR)	9,243		9,024				1,796		2,148			
FRANCE	14,027	2,5254	13,694	2,4656			2,964	0,5336	3,260	0,5870		
ITALIA	1578,4		1541,0				333,5		366,9			
LUXEMBOURG	126,27		123,28				26,68		29,35			
NEDERLAND	9,142		8,925				1,932		2,125			

(1) Voir foot-note page 16 / Siehe Fussnote Seite 16 / Vedi nota pagina 16 / Zie voetnota blz.16.

PRIX CONSTATES SUR LE MARCHÉ INTERIEUR  
 PREISE FESTGESTELLT AUF DEM INLÄNDISCHEN MARKT  
 PREZZI CONSTATATI SUL MERCATO NAZIONALE  
 PRIJZEN WAARGENOMEN OP DE BINNENLANDSE MARKT

ŒUFS  
 EIER  
 VOVA  
 EIEREN

par pièce-je Stück  
 per unità-per stuk

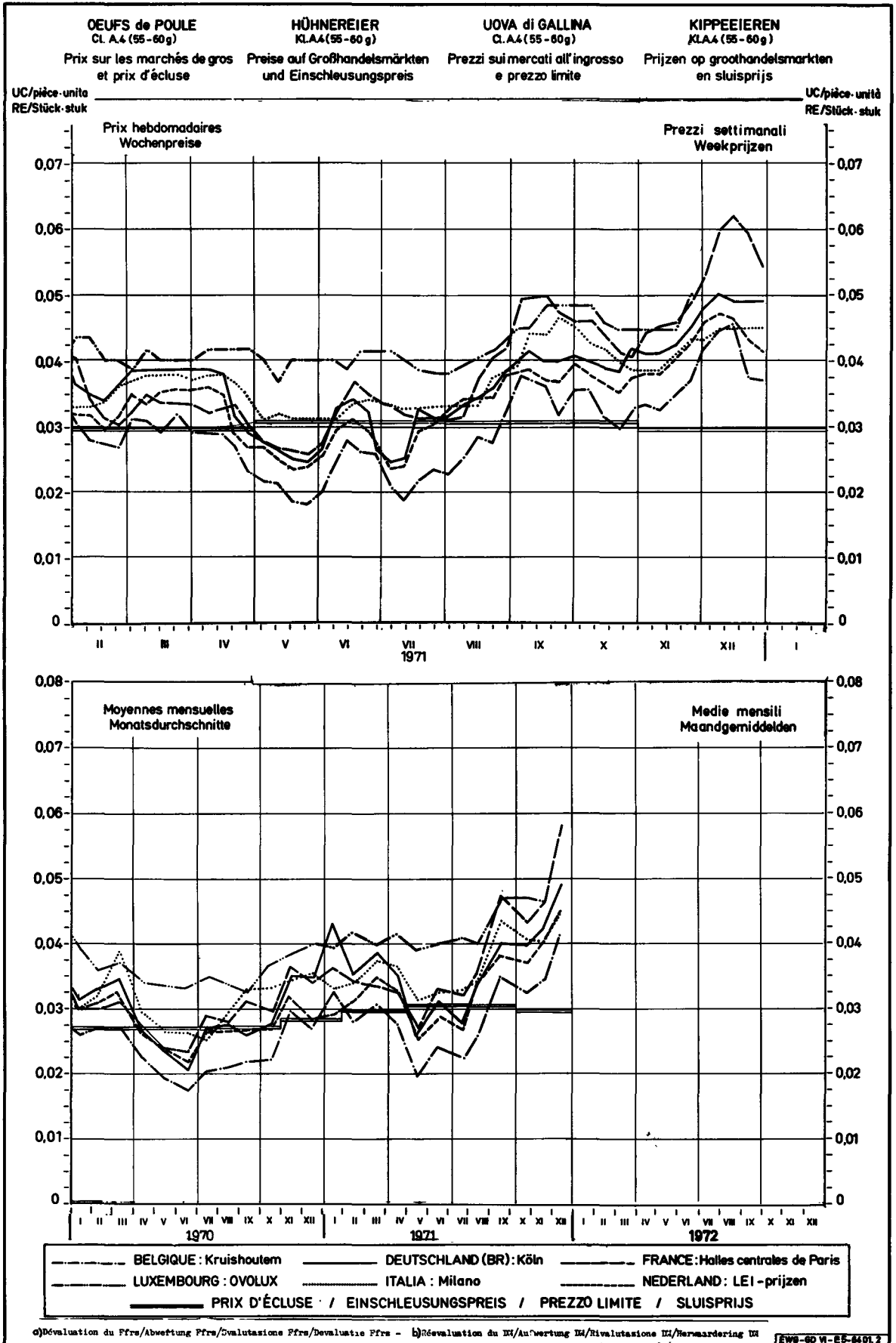
Marchés Märkte Mercati Markten	Description Beschreibung Descrizione Omschrijving	Poids Gewicht Peso Gr.		1971				1972											
				SEP	OCT	NOV	DEC	JAN	FEB	MAR	APR	MAY	JUN	JUL	AUG	SEP			
<b>BELGIQUE-BELGIE</b>																			
BRUXELLES	Prix de gros à l'achat (franco marché)	62-63	Fb	1,85	1,68	1,86	2,11												
	Groothandelaankooprijze (franco markt)	57-58	Fb	1,74	1,62	1,72	2,06												
		42-43	Fb	0,69	0,83	0,93	1,10												
<b>DEUTSCHLAND (DR)</b>																			
KÖLN	Großhandelseinkaufspreis (frei Rheinal.-Westf.Stat)	55-60	DM	0,147	0,145	0,155	0,179												
MÜNCHEN	Großhandelseinkaufspreis (ab Kennzeichnungsstelle)	60-65	DM	0,152	0,149	0,156	0,179												
		55-60	DM	0,137	0,140	0,146	0,169												
STUTTGART	Großhandelseinkaufspreis (ab Station)	55-60	DM	0,132	0,134	0,143	0,165												
FRANKFURT	Großhandelseinkaufspreis	60-65	DM	0,161	0,157	0,165	0,186												
		55-60	DM	0,147	0,147	0,155	0,176												
<b>FRANCE</b>																			
HALLES CENTRALES DE PARIS	Prix de gros à la vente (franco marché)	61-65	Ff	0,272	0,267	0,266	0,332												
		56-60	Ff	0,263	0,260	0,258	0,323												
		45et -	Ff	0,126	0,150	0,155	0,205												
<b>ITALIA</b>																			
MILANO	Prezzi d'acquisto all'ingrosso (franco mercato)	60 e +	Lit	28,90	26,75	27,13	29,90												
		55-60	Lit	27,30	25,38	25,13	27,80												
		40-45	Lit	-	-	-	-												
ROMA		55-60	Lit	28,77	26,34	25,84	30,50												
<b>LUXEMBOURG</b>																			
	Prix de gros à la vente	60-65	Flux	2,47	2,33	2,42													
		55-60	Flux	2,35	2,35	2,31													
<b>NEDERLAND</b>																			
	Groothandelaankooprijze	50-54	Fl	0,137	0,134	0,145	0,163												
BARNEVELD	Groothandelaankooprijze (franco markt)	50-54	Fl	0,147	0,140	0,151	0,169												
		50-58	Fl	0,120	0,121	0,130	0,154												

PRIX CONSTATES SUR LE MARCHÉ INTERIEUR  
 PREISE FESTGESTELLT AUF DEM INLÄNDISCHEN MARKT  
 PREZZI CONSTATATI SUL MERCATO NAZIONALE  
 PRIJZEN WAARGENOMEN OP DE BINNENLANDSE MARKT

OEUF  
 EIER  
 UOVA  
 EIEREN

par pièce-je Stück  
 per unità-par stuk

Marchés Märkte Mercati Markten	Description Beschreibung Descrizione Omschrijving	Poids Gewicht Peso Gr.		1971				1972								
				NOV				DEC				JAN				
				1-7	8-14	15-21	22-28	29-5	6-12	13-19	20-26	27-2	3-9	10-16	17-23	24-30
<b>BELGIQUE-BELGIE</b>																
BRUXELLES	Prix de gros à l'achat (franco marché)	62-63	Fb	1,74	1,70	1,92	2,00	2,23	2,30	2,28	1,88	1,86	1,76	1,45		
	Groothandelsaankooprij (franco markt)	57-58	Fb	1,67	1,63	1,74	1,85	2,10	2,22	2,27	1,87	1,85	1,74	1,38		
		42-43	Fb	0,92	0,95	0,90	0,95	1,05	1,25	1,25	0,85	1,10	0,98	0,80		
<b>DEUTSCHLAND (DM)</b>																
KÖLN	Großhandelseinkaufspreis (frei Rheinl.-Westf.Stat)	55-60	DM	0,150	0,150	0,155	0,165	0,175	0,185	0,179	0,179	0,179				
MÜNCHEN	Großhandelseinkaufspreis (ab Kennzeichnungsstelle)	60-65	DM	0,155	0,155	0,155	0,160	0,170	0,180	0,188	0,183	0,173	0,163			
		55-60	DM	0,145	0,145	0,145	0,150	0,160	0,170	0,178	0,173	0,163	0,153			
WIEN- BACCHEN	Großhandelseinkaufspreis (ab Station)	55-60	DM	0,140	0,141	0,142	0,150	0,159	0,168	0,175	0,170	0,155	0,143			
FRANKFURT	Großhandelsabgabepreise (frei Einzelhandel)	60-65	DM	0,163	0,163	0,165	0,171	0,180	0,194	0,194	0,188	0,176	0,165			
		55-60	DM	0,153	0,153	0,155	0,161	0,170	0,184	0,184	0,178	0,166	0,155			
<b>FRANCE</b>																
HALLES CENTRALES DE PARIS	Prix de gros à la vente (franco marché)	61-65	Ff	0,253	0,259	0,263	0,280	0,299	0,339	0,355	0,341	0,311				
		56-60	Ff	0,245	0,251	0,255	0,272	0,292	0,330	0,345	0,332	0,302				
		45et -	Ff	0,155	0,155	0,155	0,155	0,158	0,192	0,225	0,223	0,220				
<b>ITALIA</b>																
MILANO	Prezzi d'acquisto all'ingrosso (franco mercato)	60 e +	Lit	25,50	26,00	27,50	29,50	29,50	30,00	30,00	30,00	30,00				
		55-60	Lit	24,00	24,00	25,50	27,00	27,00	28,00	28,00	28,00	28,00				
		40-45	Lit	-	-	-	-	-	-	-	-	-				
ROMA		55-60	Lit	23,50	23,87	26,00	30,00	30,00	30,25	31,25	30,50	30,50				
<b>LUXEMBOURG</b>																
	Prix de gros à la vente	60-65	Flux	2,33	2,33	2,33	2,67									
		55-60	Flux	2,25	2,25	2,25	2,50									
<b>NEDERLAND</b>																
BARNEVELD	Groothandelsaankooprij (franco markt)	alle klassen	F1	0,138	0,138	0,145	0,154	0,167	0,171	0,167	0,156	0,150				
		55-60	F1	0,147	0,144	0,156	0,158	0,170	0,172	0,167	0,157	0,156	0,135			
		40-45	F1	0,124	0,123	0,134	0,138	0,152	0,164	0,159	0,151	0,147	0,126			



## V I A N D E D E V O L A I L L E

Eclaircissements concernant les prix des volailles (prix fixés et prix de marché) et les prélèvements à l'importation repris dans cette publication

### INTRODUCTION

Il a été prévu, par la voie du Règlement n° 22/62/CEE du 4.4.1962 (Journal Officiel n° 30 du 20.4.1962), que l'organisation commune des marchés serait, dans le secteur de la viande de volaille, établie graduellement à partir du 30 juillet 1962, et que cette organisation de marché comporterait principalement un régime de prélèvements intracommunautaires et de prélèvements envers les pays tiers, calculés notamment sur la base des prix des céréales fourragères.

L'instauration, à partir du 1er juillet 1967, d'un régime de prix unique des céréales dans la Communauté a conduit à la réalisation à cette date d'un marché unique dans le secteur de la viande de volaille. Il en est résulté la suppression des prélèvements intracommunautaires.

### I. REGIME DES PRIX

#### Prix fixés

Prix d'écluse : (Règlement n° 123/67/CEE - art. 7)

Conformément à l'art. 7 du Règlement n° 123/67/CEE du 13.6.1967 (Journal Officiel du 19.6.1967 - 10ème année n° 117) portant organisation commune des marchés dans le secteur de la viande de volaille, la Commission, après consultation du Comité de gestion, fixe pour la Communauté les prix d'écluse. Ces prix d'écluse sont fixés à l'avance pour chaque trimestre et sont valables à partir du 1er novembre, du 1er février, du 1er mai et du 1er août. Lors de leur fixation, il est tenu compte du prix sur le marché mondial de la quantité de céréales fourragères nécessaire à la production d'un kg de volaille abattue.

Il est également tenu compte des autres coûts d'alimentation ainsi que des frais généraux de production et de commercialisation.

### II. REGIME DES ECHANGES AVEC LES PAYS TIERS

Prélèvements à l'importation : (Règlement n° 123/67/CEE - art. 3)

Ils sont fixés à l'avance pour chaque trimestre et sont applicables aux produits visés à l'art. 1er du Règlement n° 123/67/CEE, à savoir :

Numéro du tarif douanier commun	Désignation des produits
a) 01.05	Volailles vivantes de basse-cour
b) 02.02	Volailles mortes de basse-cour et leurs abats comestibles (à l'exclusion des foies), frais, réfrigérés ou congelés
c) 02.03	Foies de volailles, frais, réfrigérés, congelés, salés ou en saumure
d) ex 02.05	Graisse de volailles non pressée ni fondue, fraîche, réfrigérée, congelée, salée ou en saumure, séchée ou en saumure, séchée ou fumée
e) 15.01 B	Graisse de volailles pressée ou fondue
f) ex 16.02 B I	Autres préparations et conserves de viandes ou d'abats de volailles

En ce qui concerne le calcul des divers prélèvements à l'importation, il faut se référer aux art. 4 et 5 du Règlement n° 123/67/CEE.

Restitutions à l'exportation (Règlement n° 123/67/CEE - art. 9)

Pour permettre l'exportation des produits dans le secteur de la viande de volaille sur la base des prix de ces produits dans le marché mondial, la différence entre ces prix et les prix dans la Communauté peut être couverte par une restitution à l'exportation. Cette restitution est la même pour toute la Communauté et peut être différenciée selon les destinations.

### III. PRIX SUR LE MARCHÉ INTERIEUR

Les cours indiqués ne sont pas nécessairement comparables en raison des conditions commerciales particulières aux divers Etats membres ainsi que des différences de qualité, de poids, de préparation et d'assortiment.

<u>Belgique</u>	Prix de gros à la vente, départ abattoir, poids abattu (en cryovac)
<u>Allemagne (RF)</u>	Prix de gros à la vente, départ abattoir, poids abattu, (en cryovac)
<u>France</u>	Prix de gros à la vente, Halles Centrales de Paris, poids abattu
<u>Italie</u>	Prix de gros à l'achat, franco marché de Milan, poids abattu
<u>Luxembourg</u>	Prix de gros à la vente, franco magasin de détail, poids abattu
<u>Pays-Bas</u>	Prix de gros à la vente (calculé par le "Productschap voor Pluimvee en Eieren") poids abattu (en cryovac)

## SCHLACHTGEFLÜGEL

Erläuterungen zu den nachstehend aufgeführten Preisen für Schlachtgeflügel  
(festgesetzte Preise und Marktpreise) und Abschöpfungen bei der Einfuhr

### EINFÜHRUNG

In der Verordnung Nr. 22/62/EWG vom 4.4.1962 (Amtsblatt Nr. 30 vom 20.4.1962) wurde bestimmt, daß die gemeinsame Marktorganisation für Geflügelfleisch ab 30. Juli 1962 schrittweise errichtet wird, und daß die auf diese Weise errichtete Marktorganisation im wesentlichen eine Regelung von Abschöpfungen für den Warenverkehr zwischen den Mitgliedstaaten und mit dritten Ländern umfassen wird, bei deren Berechnung insbesondere die Futtergetreidepreise zugrunde gelegt werden. Im Zuge der Einführung einheitlicher Getreidepreise in der Gemeinschaft ab 1. Juli 1967 wird zu diesem Zeitpunkt ein gemeinsamer Markt für Geflügelfleisch hergestellt. Damit entfielen die innergemeinschaftlichen Abschöpfungen.

### I. FESTGESETZTE PREISE

#### Festgesetzte Preise

##### Einschleusungspreise : (Verordnung Nr. 123/67/EWG - Art. 7)

Gemäß Artikel 7 der Verordnung Nr. 123/67/EWG vom 13.6.1967 (Amtsblatt vom 19.6.1967, 10. Jahrgang Nr. 117) über die gemeinsame Marktorganisation für Geflügelfleisch setzt die Kommission nach Anhörung des zuständigen Verwaltungsausschusses für die Gemeinschaft Einschleusungspreise fest. Die Einschleusungspreise werden für jedes Vierteljahr im voraus festgesetzt und gelten ab 1. November, 1. Februar, 1. Mai und 1. August. Bei der Festsetzung wird der Weltmarktpreis der für die Erzeugung von 1 kg Geflügelfleisch erforderlichen Futtergetreidemenge berücksichtigt. Außerdem sind die sonstigen Futterkosten sowie die allgemeinen Erzeugungs- und Vermarktungskosten berücksichtigt.

### II. BEGRENZUNG DES HANDELS MIT DRITTEN LÄNDERN

#### Abschöpfungen bei Einfuhr : (Verordnung Nr. 123/67/EWG, Art. 3)

Für die folgenden in Art. 1 der Verordnung Nr. 123/67/EWG genannten Zollpositionen wird vierteljährlich im voraus eine Abschöpfung festgesetzt :

Nummer des gemeinsamen Zolltarifs	Bezeichnung der Erzeugnisse
a) 01.05	Huhngeflügel lebend
b) 02.02	Huhngeflügel, nicht lebend und genießbarer Schlachtabfall hiervon (ausgenommen Leber), frisch, gekühlt oder gefroren
c) 02.03	Geflügellebern, frisch, gekühlt, gefroren, gesalzen oder in Salzlake
d) ex 02.05	Geflügelfett, weder ausgepresst noch ausgeschmolzen, frisch, gekühlt, gefroren, gesalzen, in Salzlake, getrocknet oder geräuchert.
e) 15.01 B	Geflügelfett, ausgepresst oder ausgeschmolzen
f) ex 16.02 B I	Fleisch und Schlachtabfall, anders zubereitet oder haltbar gemacht, von Geflügel

Was die Berechnung der einzelnen Abschöpfungen betrifft, wird auf die Artikel 4 und 5 der Verordnung Nr. 123/67/EWG hingewiesen.

#### Ertstattungen bei der Ausfuhr (Verordnung Nr. 123/67/EWG - Artikel 9)

Um die Ausfuhr der Erzeugnisse dieses Sektors auf der Grundlage der Weltmarktpreise dieser Erzeugnisse zu ermöglichen, kann der Unterschied zwischen diesen Preisen und den Preisen der Gemeinschaft durch eine Ertattung bei der Ausfuhr ausgeglichen werden. Die Ertattung ist für die gesamte Gemeinschaft gleich. Sie kann je nach Bestimmung oder Bestimmungsgebiet unterschiedlich sein.

### III. PREISE AUF DEM INLÄNDISCHEN MARKT

Die Marktpreise sind infolge der besonderen Handelsbedingungen in den einzelnen Mitgliedstaaten, der Unterschiede in Qualität, Gewichtsklassierung, Zubereitung und Sortierung nicht ohne weiteres vergleichbar.

<u>Belgien</u>	Großhandelsabgabepreis ab Schlachtereier, Schlachtgewicht (in Cryovac)
<u>Deutschland (BR)</u>	Großhandelsabgabepreis ab Schlachtereier, Schlachtgewicht (in Cryovac)
<u>Frankreich</u>	Großhandelsabgabepreis "Zentralhallen" Paris, Schlachtgewicht
<u>Italien</u>	Großhandelseinkaufspreis, frei Mailänder Markt, Schlachtgewicht
<u>Luxemburg</u>	Großhandelsabgabepreis, frei Einzelhandel, Schlachtgewicht
<u>Niederlande</u>	Großhandelsabgabepreis, (berechnet durch die "Produktschap voor Pluisvee en Eieren") Schlachtgewicht (in Cryovac)



## P O L L A M E

Spiegazioni relative ai prezzi del pollame che figurano nel presente pubblicazione  
(prezzi fissati e prezzi di mercato) e sui prelievi all'importazione

### INTRODUZIONE

Con il Regolamento n. 22/62/CEE del 4.4.1962 (Gazzetta Ufficiale n. 30 del 20.4.1962) è stato stabilito che l'organizzazione comune dei mercati nel settore del pollame sarebbe stata gradualmente istituita a decorrere dal 30 luglio 1962 e che tale organizzazione di mercato comporta principalmente un regime di prelievi fra gli Stati membri e nei confronti dei paesi terzi, calcolati in particolare sulle base dei prezzi dei cereali da foraggio.

L'instaurazione, a decorrere dal 1° luglio 1967, di un regime di prezzi unici dei cereali nella Comunità comporta la realizzazione, alla stessa data, di un mercato unico nel settore del pollame. Di conseguenza sono venuti a cadere i prelievi intracomunitari.

### I. REGIME DEI PREZZI

#### Prezzi fissati

Prezzi limite : (Regolamento n. 123/67/CEE - art. 7)

Conformemente all'articolo 7 del Regolamento n. 123/67/CEE del 13.6.1967 (Gazzetta Ufficiale del 19.6.1967 10° anno, n. 117) che prevede un'organizzazione comune dei mercati nel settore del pollame, la Commissione, sentito il parere del Comitato di gestione, fissa i prezzi limite. Detti prezzi limite sono fissati in anticipo per ciascun trimestre e sono applicabili a decorrere dal 1° novembre, 1° febbraio, 1° maggio e 1° agosto. Per la determinazione di tali prezzi si tiene conto del prezzo sul mercato mondiale della quantità di cereali da foraggio necessaria per la produzione di un Kg di pollame macellato. Inoltre si tiene conto degli altri costi di alimentazione e delle spese generali di produzione e di commercializzazione.

### II. REGIME DEGLI SCAMBI CON I PAESI TERZI

Prelievi all'importazione : (Regolamento n. 123/67/CEE - art. 3)

Detti prezzi vengono fissati in anticipo per ciascun trimestre per le seguenti voci tariffarie indicate nell'articolo 1 del Regolamento n. 123/67/CEE :

Numero della tariffa doganale comune	Designazione dei prodotti
a) 01.05	Volatili vivi da cortile
b) 02.02	Volatili morti da cortile e loro frattaglie commestibili (esclusi i fegati) freschi, refrigerati o congelati
c) 02.03	Fegati di volatili, fresche, refrigerati, congelati, salati o in salamoia
d) ex 02.05	Grasso di volatili non pressato né fuso, fresco, refrigerato, congelato, salato o in salamoia, secco o affumicato
e) 15.01 B	Grasso di volatili pressato e fuso
f) ex 16.02 B I	Altre preparazioni e conserve di carni e frattaglie di volatili

Per il calcolo dei vari prelievi si rinvia al Regolamento n. 123/67/CEE, art. 4 e 5.

Restituzioni all'esportazione (Regolamento n. 123/67/CEE - art. 9)

Per consentire l'esportazione dei prodotti nel settore delle carni di pollame in base ai prezzi di tali prodotti praticati sul mercato mondiale, la differenza tra questi prezzi e i prezzi della Comunità può essere coperta da una restituzione all'esportazione. Detta restituzione è la stessa per tutta la Comunità. Essa può essere differenziata secondo le destinazioni.

### III. PREZZI SUL MERCATO INTERNO

I prezzi di mercato, date le speciali condizioni di commercializzazione in vigore nei vari Stati membri, le differenze relative alla qualità, classificazione di peso, modo di presentazione ed assortimento, non sono pienamente comparabili.

<u>Belgio</u>	Prezzo di vendita del commercio all'ingrosso, franco macello, peso morto (a cryovac)
<u>R.F.di Germania</u>	Prezzo di vendita del commercio all'ingrosso, franco macello, peso morto (a cryovac)
<u>Francia</u>	Prezzo di vendita del commercio all'ingrosso "Halles centrales" di Parigi, peso morto
<u>Italia</u>	Prezzo di acquisto del commercio all'ingrosso, franco mercato Milano, peso morto
<u>Lussemburgo</u>	Prezzo di vendita del commercio all'ingrosso, franco magazzino dettagliante, peso morto
<u>Paesi Bassi</u>	Prezzo di vendita del commercio all'ingrosso, (calcolato dalla "Produktschap voor Pluinvee en Eieren") peso morto (a cryovac)

SLACHTPLUIMVEE

Toelichting op de in deze publicatie voorkomende prijzen voor slachtpluimvee  
(vastgestelde prijzen en marktprijzen) en invoerheffingen

**INLEIDING**

Bij Verordening nr 22/62/EEG van 4.4.1962 (Publicatieblad nr 30 dd 20.4.1962) werd bepaald dat de gemeenschappelijke ordening der markten in de sector slachtpluimvee met ingang van 30 juli 1962 geleidelijk tot stand zou worden gebracht en dat deze marktordering hoofdzakelijk een stelsel omvatte van intracommunautaire heffingen en heffingen tegenover derde landen, die onder meer berekend werden op basis van de voedergraanprijzen.

De invoering in de Gemeenschap, per 1 juli 1967, van een uniforme prijsregeling voor granen bracht met zich mee, dat op bedoelde datum ook een gemeenschappelijke markt in de sector slachtpluimvee tot stand werd gebracht. De intracommunautaire heffingen kwamen daarmee te vervallen.

**I. PRIJSREGELING**

Vastgestelde prijzen

Sluisprijzen : (Verordening nr 123/67/EEG - art. 7)

Overeenkomstig artikel 7 van Verordening nr 123/67/EEG van 13.6.1967 (Publicatieblad van 19.6.1967 - 10e jaargang nr 117) houdende een gemeenschappelijke ordening der markten in de sector slachtpluimvee, stelt de Commissie, na ingewonnen advies van het Beheerscomité, voor de Gemeenschap voor elk kwartaal van tevoren de sluisprijzen vast. Zij zijn van toepassing met ingang van 1 november, 1 februari, 1 mei en 1 augustus. Bij de vaststelling ervan wordt rekening gehouden met de wereldmarktprijs van de hoeveelheid voedergranen benodigd voor de productie van 1 kg geslacht pluimvee.

Bovendien wordt rekening gehouden met de overige voederkosten en met de algemene productie- en commercialisatiekosten.

**II. BEHEERING VAN HET HANDELSVERKEER MET DERDE LANDEN**

Heffingen bij invoer : (Verordening nr 123/67/EEG - artikel 3)

Dese worden voor elk kwartaal van tevoren vastgesteld voor de volgende in artikel 1 van Verordening nr 123/67/EEG opgenomen tariefposten :

Nr. van het gemeenschappelijke douanetarief	Omschrijving
a) 01.05	Levend pluimvee
b) 02.02	Dood pluimvee, alsmede de daarvan afkomstige eetbare slachtafvalfen (met uitzondering van levers) vers, gekoeld of bevroren
c) 02.03	Levers van pluimvee, vers, gekoeld, bevroren, gesouten of gepakeld
d) ex 02.05	Geperst noch gesmolten vet van pluimvee, vers, gekoeld, bevroren, gesouten, gepakeld, gedroogd of gerookt
e) 15.01 B	Geperst of gesmolten vet van pluimvee
f) ex 16.02 B I	Andere bereidingen en conserven, van vlees of van slachtafvalfen, van pluimvee

Wat de berekening van de diverse invoerheffingen betreft zij verwezen naar Verordening nr 123/67/EEG - art. 4 en 5.

Restituties bij uitvoer (Verordening nr 123/67/EEG - art. 9)

Om de uitvoer van de producten in de sector slachtpluimvee op basis van de wereldmarktprijzen mogelijk te maken, kan het verschil tussen deze prijzen en de prijzen van de Gemeenschap overbrugd worden door een restitutie bij uitvoer, die periodiek wordt vastgesteld. Deze restitutie is gelijk voor de gehele Gemeenschap en kan al naar gelang van de bestemming gedifferentieerd worden.

**III. PRIJZEN OP DE BINNENLANDSE MARKT**

De vermelde marktprijzen zijn ten gevolge van de speciale handelsvoorwaarden in de onderscheiden Lid-Staten, het verschil in kwaliteit, gewichtsklassering, bereidingswijze en sortering, niet zonder meer vergelijkbaar.

België

Groothandelsverkoopprijs, af slachterij, geslacht gewicht (in Cryovac)

Duitsland (BR)

Groothandelsverkoopprijs, af slachterij, geslacht gewicht (in Cryovac)

Frankrijk

Groothandelsverkoopprijs "Halles Centrales" van Parijs, geslacht gewicht

Italië

Groothandelsaankoopprijs, franco markt Milano, geslacht gewicht

Luxemburg

Groothandelsverkoopprijs, franco kleinhandel, geslacht gewicht

Nederland

Groothandelsverkoopprijs (berekend door het "Produktschap voor Pluimvee en Eieren"), geslacht gewicht (in Cryovac)

PRIX D'ÉCLUSE  
EINSCHLEUSUNGSPREISE  
PREZZI LIMITE  
SLUISPRIJZEN

PRELEVEMENTS ENVERS PAYS TIERS  
ABSCHÖPFUNGEN GEGENÜBER DRITTLÄNDERN  
PRELIEVI VERSO PAESI TERZI  
HEFFINGEN TEGENOVER DERDE LANDEN

VOLAILLES  
GEFLUGEL  
POLLAME  
GEVOGELTE

Kg

Pays importateurs Einfuhrländer Paesi importatori Invoerlanden	PRIX D'ÉCLUSE - EINSCHLEUSUNGSPREISE PREZZI LIMITE - SLUISPRIJZEN						PRELEVEMENTS - ABSCHÖPFUNGEN PRELIEVI - HEFFINGEN					
	1.8.71 - 31.10.71		1.11.71 - 31.1.72				1.8.71 - 31.10.71		1.11.71 - 31.1.72			
	MN	UC - RE	MN	UC - RE	MN	UC - RE	MN	UC - RE	MN	UC - RE	MN	UC - RE
<b>I. COQS, POULES ET POULETS - HÜHNER - GALLI, GALLINE E POLLI - HANEN, KIPPEN EN KUIKENS</b> (1) (1)												
VIVANTS (d'un poids supérieur à 185 gr.) - LEBENDE (mit einem Gewicht über 185 G.) 1. VIVI (di peso superiore a 185 grammi) - LEVENDE (met een gewicht van meer dan 185 gr.)												
BELGIQUE-BELGIE	25,52		25,32				4,47		4,70			
DEUTSCHLAND (BR)	1,868		1,853				0,327		0,344			
FRANCE	2,835	0,5104	2,813	0,5064			0,496	0,0893	0,521	0,0939		
ITALIA	319,0		316,5			55,81	58,69					
LUXEMBOURG	25,52		25,32			4,47	4,70					
NEDERLAND	1,848		1,833			0,323	0,340					
<b>2. ABATTUS - GESCHLACHTETE - MACELLATI - GESLACHTE</b> Plumés, sans bryaw avec la tête et les pattes (83 %) / Gerupft, ohne Dera, mit Kopf und Ständer (83 %) a) Spennati, senza intestini, con la testa e le zampe (83 %) / Geplukt, ontdermd, met kop en poten (83 %)												
BELGIQUE-BELGIE	30,75		30,51				5,38		5,65			
DEUTSCHLAND (BR)	2,250		2,233				0,394		0,414			
FRANCE	3,415	0,6149	3,389	0,6101			0,598	0,1076	0,628	0,1130		
ITALIA	384,3		381,3			67,3	70,6					
LUXEMBOURG	30,75		30,51			5,38	5,65					
NEDERLAND	2,226		2,209			0,390	0,409					
Plumés, vidés, sans la tête ni les pattes, avec le coeur, le foie et le gésier (70 %) / Gerupft, ausgenommen, ohne Kopf und Ständer, aber mit Herz, Leber und Muskelmagen (70 %) b) Spennati, svuotati, senza la testa e le zampe, ma con il cuore, il fegato e il ventriglio (70 %) / Geplukt, schoongemaakt, zonder kop en poten, doch met hart, lever en spiermaag (70 %)												
BELGIQUE-BELGIE	36,46		36,17				6,38		6,71			
DEUTSCHLAND (BR)	2,669		2,648				0,467		0,491			
FRANCE	4,050	0,7291	4,018	0,7234			0,709	0,1276	0,745	0,1341		
ITALIA	455,7		452,1			79,75	83,81					
LUXEMBOURG	36,46		36,17			6,38	6,71					
NEDERLAND	2,639		2,619			0,462	0,485					
Plumés, vidés, sans la tête ni les pattes, et sans le coeur, le foie et le gésier (65 %) / Gerupft, ausgenommen, ohne Kopf und Ständer, sowie ohne Herz, Leber und Muskelmagen (65 %) c) Spennati, svuotati, senza la testa e le zampe, senza il cuore, il fegato e il ventriglio (65 %) / Geplukt, schoongemaakt, zonder kop en poten, alsmede zonder hart, lever en spiermaag (65 %)												
BELGIQUE-BELGIE	39,26		38,95				6,87		7,22			
DEUTSCHLAND (BR)	2,873		2,851				0,503		0,528			
FRANCE	4,361	0,7851	4,327	0,7790			0,763	0,1374	0,801	0,1443		
ITALIA	490,7		486,9			85,9	90,2					
LUXEMBOURG	39,26		38,95			6,87	7,22					
NEDERLAND	2,842		2,820			0,497	0,522					

(1) Voir foot-note page 16 / Siehe Fußnote Seite 16 / Vedi nota pagina 16 / Zie voetnota blz.16.

PRIX D'ECLUSE  
EINSCHLEUSUNGSPREISE  
PREZZI LIMITE  
SLUISPRIJZEN

PRELEVEMENTS ENVERS PAYS TIERS  
ABSCHOPFUNGEN GEGENÜBER DRITTLÄNDERN  
PRELIEVI VERSO PAESI TERZI  
HEFFINGEN TEGENOVER DERDE LANDEN

VOLAILLES  
GEFLUGEL  
POLLAME  
GEVOGELTE

Kg

Pays importateurs Einfuhrländer Paesi importatori Invoerlanden	PRIX D'ECLUSE - EINSCHLEUSUNGSPREISE PREZZI LIMITE - SLUISPRIJZEN						PRELEVEMENTS - ABSCHOPFUNGEN PRELIEVI - HEFFINGEN					
	1.1.71 - 31.10.71		1.11.71 - 31.1.72				1.1.71 - 31.10.71		1.11.71 - 31.1.72			
	MF	UC-RE	MF	UC-RE	MF	UC-RE	MF	UC-RE	MF	UC-RE	MF	UC-RE
<p>II. CANARDS - ENTEN - ANATRE - EENDEN (1) (1)</p> <p>1. VIVANTS (d'un poids supérieur à 185 gr.) - LEBENDE (mit einem Gewicht über 185 G.) VIVI (di peso superiore a 185 grammi) - LEBENDE (met een gewicht van meer dan 185 gr.)</p>												
BELGIQUE-BELGIE	26,69		26,18				5,79		6,33			
DEUTSCHLAND (BR)	1,880		1,883				0,871		0,863			
FRANCE	2,853		2,797				0,643		0,703			
ITALIA	221,1	0,5137	214,7	0,5035			72,4	0,1158	79,1	0,1266		
LUXEMBOURG	26,60		26,18				5,79		6,33			
NEDERLAND	1,860		1,823				0,419		0,458			
<p>2. ABATUS - GESCHLÄCHTETE - MACELLATI - GESLACHTE Plumés, saignés, non vidés ou sans boyaux, avec la tête et les pattes (85 %) Gerupft, ausgeblutet, geschlossen oder ohne Darm, mit Kopf und Paddeln (85 %) a) Spennate, dissanguate, non svuotati o senza intestini, con la testa e le zampe (85 %) Geplukt, uitgebloed, ontdarnd, af niet ontdarnd, met kop en poten (85 %)</p>												
BELGIQUE-BELGIE	30,21		29,62				6,82		7,46			
DEUTSCHLAND (BR)	2,211		2,168				0,490		0,544			
FRANCE	3,356		3,200				0,767		0,828			
ITALIA	277,6	0,6042	270,2	0,5923			85,10	0,1362	93,19	0,1491		
LUXEMBOURG	30,21		29,62				6,82		7,46			
NEDERLAND	2,187		2,144				0,403		0,500			
<p>Plumés, vidés, sans la tête ni les pattes, avec ou sans le coeur, le foie et le gésier (70 %) Gerupft, ausgenommen, ohne Kopf und Paddeln, mit oder ohne Herz, Leber und Muskelmagen (70 %) b) Spennate, svuotate, senza la testa e le zampe, con o senza il cuore, il fegato e il ventriglio (70 %) Geplukt; schoongemaakt, sonder kop en poten, met of sonder hart, lever en spiermaag (70 %)</p>												
BELGIQUE-BELGIE	36,60		35,97				8,27		9,04			
DEUTSCHLAND (BR)	2,686		2,633				0,605		0,662			
FRANCE	4,076		3,995				0,919		1,004			
ITALIA	458,6	0,7338	449,6	0,7193			101,4	0,1651	113,0	0,1808		
LUXEMBOURG	36,60		35,97				8,27		9,04			
NEDERLAND	2,656		2,604				0,500		0,554			

(1) Voir foot-note page 16 / Siehe Fußnote Seite 16 / Vedi nota pagina 16 / Zie voetnota blz. 16.

PRIX D'ECLUSE  
EINSCHLEUSUNGSPREISE  
PREZZI LIMITE  
SLUISPRIJZEN

PRELEVEMENTS ENVERS PAYS TIERS  
ABSCHOPFUNGEN GEGENÜBER DRITTLÄNDERN  
PRELIEVI VERSO PAESI TERZI  
HEFFINGEN TEGENOVER DERDE LANDE

VOLAILLES  
GEFLUGEL  
POLLAME  
GEVOEGELTE

Kg

Pays importateurs Einfuhrländer Paesi importatori Invoerlanden	PRIX D'ECLUSE - EINSCHLEUSUNGSPREISE PREZZI LIMITE - SLUISPRIJZEN						PRELEVEMENTS - ABSCHOPFUNGEN PRELIEVI - HEFFINGEN					
	1.8.71 - 31.10.71		1.11.71 - 31.1.72				1.8.71 - 31.10.71		1.11.71 - 31.1.72			
	MF	UC-RE	MF	UC-RE	MF	UC-RE	MF	UC-RE	MF	UC-RE	MF	UC-RE
<b>III. OISE - GÛSE - OECHE - GANZEN</b>												
VIVANTES (d'un poids supérieur à 185 gr.) - LEBENDE (mit einem Gewicht über 185 g.) 1. VIVI (di peso superiore a 185 grammi) - LEBENDE (met een gewicht van meer dan 185 gr.)												
BELGIQUE-BELGIE	24,83		24,42				1,86		5,20			
DEUTSCHLAND (BR)	1,818		1,787				0,356		0,387			
FRANCE	2,758	0,4956	2,712	0,4883			0,560	0,0772	0,587	0,1057		
ITALIA	275,8		105,2			60,75	66,06					
LUXEMBOURG	24,81		24,42			1,86	5,20					
NEDELAND	1,708		1,768			0,352	0,383					
<b>2. ABATTUES - GESCHLACHTETE - MACELLATI - GESLACHTE</b>												
Plumées, saignées, non vidées, avec la tête et les pattes (82 %) a) Gerupft, ausgeblutet, geschlossen, mit Kopf und Paddeln (82 %) Spennate, disanguate, non svotate, con la testa e le zampe (82 %) Geplukt, uitgebloed, niet ontdermd, met kop en poten (82 %)												
BELGIQUE - BELGIE	25,87		34,88				6,06		7,55			
DEUTSCHLAND (BR)	2,506		2,553				0,508		0,553			
FRANCE	3,870	0,7004	3,874	0,6075			0,777	0,1389	0,839	0,1510		
ITALIA	483,4		135,0			86,8	94,4					
LUXEMBOURG	25,87		24,88			6,06	7,55					
NEDELAND	2,568		2,506			0,503	0,547					
Plumées, vidées, sans la tête ni les pattes, avec ou sans le coeur, le foie et le gésier (75 %) b) Gerupft, ausgegenommen, ohne Kopf und Paddeln, mit oder ohne Herz, Leber und Muskelmasse (75 %) Spennate, svotate, senza la testa e le zampe, con o senza il cuore, il fegato e il ventriglio (75 %) Geplukt, schoongemaakt, zonder kop en poten, met of zonder hart, lever en spiermassa (75 %)												
BELGIQUE-BELGIE	28,78		28,13				6,89		7,55			
DEUTSCHLAND (BR)	2,107		2,080				0,504		0,552			
FRANCE	3,107	0,5756	3,125	0,5626			0,765	0,1377	0,828	0,1509		
ITALIA	350,8		351,6			86,7	94,1					
LUXEMBOURG	28,78		28,13			6,89	7,55					
NEDELAND	2,084		2,037			0,498	0,546					

(1) Voir foot-note page 16 / Siehe Fussnote Seite 16 / Vedi nota pagina 16 / Zie voetnota blz. 16.

PRIX D'ECLUSE                      PRELEVEMENTS ENVERS PAYS TIERS  
 EINSCHLUSUNGSPREISE            ABSCHOPFUNGEN GEGENÜBER DRITTLÄNDERN  
 PREZZI LIMITE                      PRELIEVI VERSO PAESI TERZI  
 SLUISPRIJZEN                        BEFFINGEN TEGENOVER DERDE LANDEN

VOLAILLES  
 GEFLUGEL  
 POLLAME  
 GEVOGELTE

Pays importateurs Einfuhrländer Paesi importatori Invoerlanden	PRIX D'ECLUSE - EINSCHLUSUNGSPREISE PREZZI LIMITE - SLUISPRIJZEN						PRELEVEMENTS - ABSCHOPFUNGEN PRELIEVI - BEFFINGEN					
	1.8.71 - 31.10.71		1.11.71 - 31.1.72				1.8.71 - 31.10.71		1.11.71 - 31.1.72			
	MN	UC - RE	MN	UC - RE	MN	UC - RE	MN	UC - RE	MN	UC - RE	MN	UC - RE
<b>IV. DINDES - TRUTHÜHNER - TACCHINI - KALKOEWEN</b> (1) (1) 1. VIVANTES (d'un poids supérieur à 185 gr.) - LEBENDE (mit einem Gewicht über 185 G.) VIVI (di peso superiore a 185 grammi) - LEVENDE (met een gewicht van meer dan 185 gr.)												
BELGIQUE-BELGIE	29,75		29,32				5,45		5,90			
DEUTSCHLAND (BR)	2,178		2,146				0,390		0,432			
FRANCE	3,305	0,5950	3,256	0,5863			0,605	0,1089	0,655	0,1180		
ITALIA	371,9		366,4				68,1		73,8			
LUXEMBOURG	29,75		29,32				5,45		5,90			
NEDERLAND	2,154		2,122				0,394		0,427			
<b>2. ABATTUS - GESCHLACHTETE - MACELLATI - GESLACHTE</b>												
BELGIQUE-BELGIE	42,50		41,88				7,78		8,43			
DEUTSCHLAND (BR)	3,111		3,066				0,569		0,617			
FRANCE	4,721	0,8500	4,652	0,8376			0,864	0,1555	0,936	0,1685		
ITALIA	531,3		523,5				97,2		105,3			
LUXEMBOURG	42,50		41,88				7,78		8,43			
NEDERLAND	3,077		3,032				0,563		0,610			
<b>V. WINTADES - PERLUHNER - FARAONE - PARELHOENDERS</b> 1. VIVANTES (d'un poids supérieur à 185 gr.) - LEBENDE (mit einem Gewicht über 185 G.) VIVI (di peso superiore a 185 grammi) - LEVENDE (met een gewicht van meer dan 185 gr.)												
BELGIQUE-BELGIE	13,52		12,05				7,60		8,22			
DEUTSCHLAND (BR)	3,185		3,144				0,556		0,602			
FRANCE	4,834	0,8703	4,771	0,8590			0,844	0,1520	0,913	0,1644		
ITALIA	543,9		536,0				95,00		102,75			
LUXEMBOURG	13,52		12,05				7,60		8,22			
NEDERLAND	31,505		31,006				0,550		0,595			
<b>2. ABATTUS - GESCHLACHTETE - MACELLATI - GESLACHTE</b>												
BELGIQUE-BELGIE	62,17		61,36				10,86		11,74			
DEUTSCHLAND (BR)	4,540		4,402				0,795		0,859			
FRANCE	6,906	1,2433	6,816	1,2272			1,206	0,2172	1,304	0,2348		
ITALIA	777,1		767,0				135,8		146,8			
LUXEMBOURG	62,17		61,36				10,86		11,74			
NEDERLAND	4,501		4,442				0,786		0,850			

(1) Voir foot-note page 16 / Siehe Fußnote Seite 16 / Vedi nota pagina 16 / Zie voetnota blz. 16.

PRIX CONSTATES SUR LE MARCHÉ INTERIEUR  
 PREISE FESTGESTELLT AUF DEM INLÄNDISCHEN MARKT  
 PREZZI CONSTATATI SUL MERCATO NAZIONALE  
 PRIJZEN WAARGENOMEN OP DE BINNENLANDSE MARKT

VOLAILLES  
 GEFLOGEL  
 POLLANE  
 GEVOGELTE

Poules et poulets - Hühner und Junghühner - Galline e polli - Kippen en kuikens

Kg - PAB

Description Beschreibung Descrizione Omschrijving	Qualités Qualitäten Qualità Ewaliteiten	1 9 7 1								1 9 7 2			
		MAI	JUN	JUL	AUG	SEP	OCT	NOV	DEC	JAN	FEB	MAR	
<b>BELGIQUE-BELGIE</b>													
Prix de gros à la vente, départ abattoir - Groothandelsverkooprijke af slachterij	Poulets Kuikens 85 %	Fb	-	-	-	-	-	-	-	-	-	-	-
	70 %	Fb	41,94	45,83	41,36	41,94	41,60	42,00	40,77	41,20			
<b>DEUTSCHLAND (DM)</b>													
Groothandelsverkooprijke ab Schlachtern	Hühnchen bratfertig (950-1000gr) 70 %	DM	2,547	2,566	2,649	2,657	2,629	2,614	2,590	2,581			
	Hühnchen Griller (600-1100gr) 65 %	DM	2,725	2,770	2,830	2,823	2,789	2,700	2,722	2,723			
	Suppenhühner (1300-1900gr) 70 %	DM	1,873	1,791	1,770	1,755	1,878	2,065	2,012	1,982			
<b>FRANCE</b>													
Halles centrales de Paris - Prix de gros à la vente	Poulets d'engraissement 83% Extra	FF	4,100	3,930	3,980	3,830	4,410	4,110	4,310	4,170			
		1e qual. FF	3,200	2,920	3,020	2,860	3,260	3,100	3,460	3,230			
	Poules cocotte 83% 1e qual.	FF	2,240	2,140	1,950	2,030	2,290	2,750	3,030	2,790			
<b>ITALIA</b>													
Milano - Prezzi d'acquisto all'ingrosso (Franco mercato)	Polli allevati a terra - 83% 1a qual.	Lit	420,0	422,5	436,0	531,3	558,0	583,8	602,5	474,0			
		2a qual. Lit	-	-	-	-	-	-	-	-			
	Polli allevati in batteria 81% .... 1a qual.	Lit	348,0	362,5	380,0	500,0	530,0	542,5	546,3	421,0			
		Galline 83% 1a qual. Lit	525,0	525,0	495,0	478,8	511,0	510,0	530,0	562,0			
<b>LUXEMBOURG</b>													
Prix de gros à la vente - franco magasin de détail	Poulets 83 %	Flux	39,89	43,18	44,00	44,00	44,00	44,00	44,00	44,00			
		70 % Flux	49,87	53,17	54,00	54,00	54,00	54,00	54,00	54,00			
	Poules 83 %	Flux	32,92	33,78	34,00	34,00	34,00	34,00	34,00	34,00			
		70 % Flux	42,89	43,78	44,00	44,00	44,00	44,00	44,00	44,00			
<b>NETHERLAND</b>													
Groothandelsverkooprijke	Kuikens 70 %	Fl	2,285	2,297	2,373	2,424	2,382	2,323	2,276	2,253			
	Kippen 70 %	Fl	2,248	2,208	2,230	2,223	2,213	2,130	2,227	2,280			

PRIX CONSTATES SUR LE MARCHÉ INTERIEUR  
 PREISE FESTGESTELLT AUF DEM INLÄNDISCHEN MARKT  
 PREZZI CONSTATATI SUL MERCATO NAZIONALE  
 PRIJZEN WAARGENOMEN OP DE BINNENLANDSE MARKT

VOLAILLES  
 GEFÜGEL  
 POLLAME  
 GEVOGELTE

Poules et poulets - Hühner und Junghühner - Galline e polli - Kippen en kuikens

Kg - PAB

Description Beschreibung Descrizione Omschrijving	Qualité Qualitäten Qualità Kwaliteiten		1971										1972		
			OKT	NOV				DEC				JAN			
			25-31	1-7	8-14	15-21	22-28	29-5	6-12	13-19	20-26	27-2	3-9		
<b>BELGIQUE-BELGIE</b>															
Prix de gros à la vente, départ abattoir - Groothandelsverkooprijke af slachterij	Poulets Kuikens 85 %	Fb	-	-	-	-	-	-	-	-	-	-	-	-	-
		70 %	Fb	42,00	41,00	40,00	41,00	41,00	41,00	41,00	41,00	41,00	42,00	41,00	
<b>DEUTSCHLAND (DM)</b>															
Groothandelsverkooprijke ab Schlachtern	Hühchen bratfertig (050-1000) 70 %	DM	2,615	2,595	2,595	2,585	2,585	2,585	2,580	2,580	2,580	2,580	2,580	2,560	
	Hühchen Griller (600-1000) 65 %	DM	2,770	2,725	2,738	2,713	2,713	2,725	2,723	2,723	2,723	2,723	2,723	2,723	
	Suppenhühner (1300-1800) 70 %	DM	2,050	2,050	2,013	1,995	1,995	1,995	1,980	1,980	1,980	1,980	1,980	1,978	
<b>FRANCE</b>															
Salles centrales de Paris - Prix de gros à la vente	Poulets d'engraissement 85 %	Extra	FF	4,120	4,140	4,470	4,250	4,170	4,190	4,220	4,260	4,210	3,910	3,940	
		1e qual.	FF	3,170	3,500	3,580	3,500	3,200	3,300	3,350	3,400	3,300	2,640	2,900	
	Poules cocotte 85 %														
		1e qual.	FF	3,000	3,200	3,300	2,870	2,820	2,800	2,770	2,780	2,800	2,800	2,800	
<b>ITALIA</b>															
Milano - Prezzi d'acquisto all'ingrosso (Prezzo mercato)	Polli allevati a terra 85 %	1a qual.	Lit	615,0	615,0	605,0	610,0	580,0	515,0	500,0	500,0	445,0	410,0		
		2a qual.	Lit	-	-	-	-	-	-	-	-	-	-	-	
	Polli allevati in batteria 85 %	1a qual.	Lit	500,0	560,0	545,0	550,0	530,0	465,0	455,0	435,0	400,0	350,0		
		Galline 85 %	1a qual.	Lit	510,0	535,0	535,0	525,0	525,0	510,0	535,0	615,0	615,0	535,0	
<b>LUXEMBOURG</b>															
Prix de gros à la vente - Franco magasin de détail	Poulets	85 %	Flux	44,00	44,00	44,00	44,00	44,00	44,00	44,00	44,00	44,00	44,00	44,00	
		70 %	Flux	54,00	54,00	54,00	54,00	54,00	54,00	54,00	54,00	54,00	54,00	54,00	
	Poules	85 %	Flux	34,00	34,00	34,00	34,00	34,00	34,00	34,00	34,00	34,00	34,00	34,00	
		70 %	Flux	44,00	44,00	44,00	44,00	44,00	44,00	44,00	44,00	44,00	44,00	44,00	
<b>NEDERLAND</b>															
Groothandelsverkooprijke	Kuikens 70 %	Fl	2,320	2,320	2,290	2,260	2,250	2,250	2,270	2,250	2,280	2,200	2,210		
	Kippen 70 %	Fl	2,290	2,250	2,180	2,230	2,250	2,220	2,180	2,220	2,420	2,370	2,220		



## V I A N D E   B O V I N E

Eclaircissements concernant les prix de la viande bovine (prix fixés et prix de marché) et les prélèvements à l'importation, repris dans cette publication.

### INTRODUCTION

Il a été prévu, par la voie du Règlement n° 14/64/CEE du 5.2.1964 (Journal Officiel n° 34 du 27.2.1964) que l'organisation commune des marchés serait, dans le secteur de la viande bovine, établie graduellement à partir de 1964 et que cette organisation comporte principalement un régime de droits de douane et, éventuellement, un régime de prélèvements, applicables aux échanges entre les Etats membres ainsi qu'entre les Etats membres et les pays tiers.

Ce marché unique pour la viande bovine établi dans le Règlement (CEE) n° 805/68 du 27 juin 1968, portant organisation commune des marchés dans le secteur de la viande bovine (Journal Officiel du 28.6.1968 11e année, n° L 148) est entré en vigueur le 29 juillet 1968 et comporte entre autre le régime des prix (prix d'orientation et mesures d'intervention), ainsi que le régime des échanges avec les pays tiers (prélèvements à l'importation et restitutions à l'exportation).

### I. REGIME DES PRIX (Règlement (CEE) n° 805/68, Art. 2 jusqu'à 8)

#### A. Prix fixés

Conformément à l'art. 3 du Règlement (CEE) n° 805/68, il est fixé annuellement, avant le 1er août, pour la campagne de commercialisation débutant le premier lundi du mois d'avril et se terminant la veille de ce jour l'année suivante, un prix d'orientation pour les veaux et une prix d'orientation pour les gros bovins.

Sont considérés comme veaux : les animaux vivants de l'espèce bovine des espèces domestiques dont le poids vif est inférieur ou égal à 220 kg et qui n'ont encore aucune dent de remplacement. Sont considérés comme gros bovins : les autres animaux vivants de l'espèce bovine des espèces domestiques, à l'exception des reproducteurs de race pure. Ces prix sont fixés en tenant compte notamment des perspectives de développement de la production et de la consommation de viande bovine, de la situation du marché du lait et des produits laitiers et de l'expérience acquise.

#### B. Mesures d'intervention (Règlement (CEE) n° 805/68, art. 5 jusqu'à 8)

Pour éviter ou atténuer une baisse importante des prix, les mesures d'intervention suivantes peuvent être prises :

1. Aides au stockage privé
2. Achats effectués par les organismes d'intervention.

### II. REGIME DES ECHANGES AVEC LES PAYS TIERS (Règlement (CEE) n° 805/68, art. 9 jusqu'à 21)

Le marché unique dans le secteur de la viande bovine implique l'établissement d'un régime unique d'échanges avec les pays tiers, s'ajoutant au système des interventions. Ce régime comporte un système de droits de douane, de prélèvements à l'importation et de restitutions à l'exportation, tendant, en principe, à stabiliser le marché communautaire.

Il en résulte un équilibre des prix assez stable à l'intérieur de la Communauté.

#### Prélèvements à l'importation (Règlement (CEE) n° 805/68, art. 10)

Pour les veaux et les gros bovins, il est calculé un prix à l'importation établi pour chacun des produits, mentionnés dans le tableau ci-dessous, à partir des cours enregistrés sur les marchés les plus représentatifs des pays tiers (Règlement (CEE) n° 1024/68). De plus, et dans certaines conditions, un prix spécial à l'importation est calculé (Règlement (CEE) n° 1026/68).

Dans le cas où pour l'un de ces produits le prix à l'importation, majoré de l'incidence du droit de douane, est inférieur au prix d'orientation, la différence est compensée par un prélèvement à l'importation de ce produit dans la Communauté. Ce prélèvement est applicable dans sa totalité, quand la moyenne du prix du produit en cause constaté sur les marchés représentatifs de la Communauté (Règlement (CEE) n° 705/71) se situe en dessous du prix d'orientation. Il est diminué graduellement s'il est constaté que le prix de marché est supérieur au prix d'orientation.

Les prélèvements sont applicables aux produits suivants :

N° du tarif douanier commun	Désignation des marchandises
01.02 A II	<p>Animaux vivants de l'espèce bovine des espèces domestiques autres que reproducteurs de race pure</p> <p>a. Veaux b. Autres :</p> <p>1. Vaches destinées à l'abattage immédiat et dont la viande est destinée à la transformation 2. Non dénommés</p>
02.01 A II a)	<p>Viandes comestibles de l'espèce bovine domestique, fraîches, réfrigérées ou congelées</p> <p>1. Fraîches ou réfrigérées :</p> <p>aa) De veau :</p> <p>11. Carcasses et demi-carcasses 22. Quartiers avant attenants ou séparés 33. Quartiers arrière attenants ou séparés</p> <p>bb) De gros bovins :</p> <p>11. Carcasses, demi-carcasses et quartiers dits compensés 22. Quartiers avant 33. Quartiers arrière</p> <p>cc) Autres présentations de viandes de veau et de gros bovins :</p> <p>11. Morceaux non désossés 22. Morceaux désossés</p> <p>2. Congelées :</p> <p>aa) Carcasses, demi-carcasses et quartiers dits compensés bb) Quartiers avant cc) Quartiers arrière dd) Autres :</p> <p>11. Morceaux non désossés 22. Morceaux désossés</p> <p>aaa) Quartiers avant, découpés en cinq morceaux au maximum et présentés en un seul bloc de congélation, quartiers dits compensés, présentés en deux blocs de congélation, contenant l'un, le quartier avant découpé en cinq morceaux au maximum et l'autre, le quartier arrière, à l'exclusion du filet, en un seul morceau.</p> <p>bbb) Non dénommés</p>
02.06 CI	<p>Viandes comestibles de l'espèce bovine domestique, salées ou en saumure, séchées ou fumées</p> <p>a) Non désossées b) Désossées</p>

Restitutions à l'exportation (Règlement (CEE) n° 805/68, art. 18)

Si le niveau des prix dans la Communauté est plus élevé que celui des cours ou des prix sur le marché mondial, la différence peut être couverte par une restitution à l'exportation. Cette restitution est la même pour toute la Communauté et peut être différenciée selon les destinations.

### III. PRIX SUR LE MARCHÉ INTERIEUR

Conformément à l'art. 10, paragraphe 4 du Règlement (CEE) n° 805/68, modifié en dernier lieu par le Règlement (CEE) n° 1253/70 et notamment son art. 10, paragraphe 5, et conformément à l'art. 2 du Règlement (CEE) n° 705/71, la Commission fixe chaque semaine un prix de marché communautaire pour les veaux et pour les gros bovins. Ce prix est égal à la moyenne, pondérée par les coefficients, fixés à l'annexe membre, visés à l'annexe II du même Règlement. Ces prix de marché sont égaux à la moyenne, pondérée par des coefficients de pondération cités dans l'annexe II précité, des prix qui se sont formés pour les qualités de veaux, de gros bovins et des viandes de ces animaux, pendant une période de sept jours dans cet Etat membre à un même stade du commerce de gros.

Les prix de marché constatés dans les Etats membres se portent sur:

BELGIQUE : marché : Anderlecht - Poids vif

ALLEMAGNE (RF) : marchés: 14 marchés - Poids vif  
(Augsburg - Bochum - Braunschweig - Düsseldorf - Frankfurt/Main - Freiburg - Hamburg - Hannover - Kassel - Köln - München - Nürnberg - Regensburg - Stuttgart)

FRANCE : marchés: 7 marchés - Poids net sur pied  
(Bordeaux - Lyon - Nancy - Nîmes - Rouen - Valenciennes - La Villette)  
La conversion des cotations poids net sur pied en poids vif est effectuée à l'aide des coefficients de rendement suivants :

Gros bovins :

Boeufs : F : 60 %	Génisses : F : 60 %	Vaches : R : 57 %	Taureaux: F: 62 %
R : 58 %	R : 58 %	A : 54 %	R: 60 %
A : 56 %	A : 56 %	N : 52 %	A: 58 %
N : 53 %	N : 53 %	C : 48 %	N: 56 %
		E : 45 %	

Veaux :  
extra : 63 %  
1e qual.: 60 %  
2e qual.: 55 %  
3e qual.: 51 %

ITALIE : marchés :

a) zone excédentaire : 7 marchés - Poids vif  
(Modena - Cremona - Firenze - Macerata - Padova - Reggio-Emilia - Chivasso)

Pour obtenir le prix de gros sur le marché de gros de Firenze, les cours "départ exploitation agricole" sont majorés d'un montant de correction de 4,000 UC/100 kg poids vif.

b) zone déficitaire : Roma - Poids abattu

Avant la conversion des cotations poids abattu en poids vif, il y a lieu d'apporter les corrections suivantes :

Vitelloni : 1e et 2e qual. : - 12,480 UC/100 kg  
Boeufs : 1e et 2e qual. : - 7,840 UC/100 kg  
Vaches : 1e et 2e qual. : - 7,200 UC/100 kg  
Vitelli : 1e et 2e qual. : + 7,360 UC/100 kg

Après correction on applique les coefficients de rendement suivants pour la conversion en poids vif :

Gros bovins :

Vitelloni : 1e qual. : 58 %	Boeufs : 1e qual. : 55 %	Vaches : 1e qual. : 55 %
2e qual. : 54 %	2e qual. : 50 %	2e qual. : 49 %

Veaux : 1e qual. : 61 %  
2e qual. : 59 %

Le prix moyen pondéré est obtenu par l'application des pourcentages de pondération suivants :

- 67 % pour la zone excédentaire
- 33 % pour la zone déficitaire .

LUXEMBOURG : marchés : Luxembourg et Esch-s/Alzette - Poids abattu

La conversion poids abattu en poids vif de la moyenne arithmétique des cotations des deux marchés est effectuée à l'aide des coefficients suivants :

Gros bovins :

Boeufs, génisses, taureaux, vaches : qual. AA : 55 %  
qual. A : 53 %  
qual. B : 52 %

Veaux : 60 %

PAYS-BAS : marchés :

Gros bovins : Rotterdam - s'Hertogenbosch - Zwolle - Poids abattu

Veaux : Barneveld - s'Hertogenbosch - Poids vif

La conversion poids abattu en poids vif de la moyenne arithmétique des cotations gros bovins des trois marchés est effectuée à l'aide des coefficients de rendement suivants :

Gros bovins :

Bovins : extra	: 62 %	Taureaux : 57 %	Vaches destinées à
1e qual.	: 58 %		l'industrie alimentaire : 47 %
2e qual.	: 56 %		
3e qual.	: 52 %		

#### IV. PRIX SUR LES MARCHES DES PAYS TIERS

Conformément à l'article 10, paragraphe 1 du Règlement (CEE) n° 805/68 et conformément à l'art. 1 du Règlement (CEE) n° 1024/68, la Commission fixe chaque semaine un prix à l'importation pour les veaux et les gros bovins.

Le prix à l'importation des veaux est égal à la moyenne, pondérée par les coefficients fixés à l'annexe I du Règlement (CEE) n° 1024/68 des cours des veaux enregistrés pour les diverses qualités sur les marchés les plus représentatifs du Danemark.

Le prix à l'importation des gros bovins est égal à la moyenne, pondérée par les coefficients fixés à l'annexe II du Règlement (CEE) n° 1024/68, des cours des gros bovins enregistrés pour les diverses qualités sur les marchés représentatifs des pays tiers.

Le cours des gros bovins de chacun des pays tiers visés ci-dessus est égal à la moyenne arithmétique des cours des qualités représentatives de ce pays tiers. Ensuite, ces prix sont augmentés des montants forfaitaires.

Les prix de marché constatés dans les pays tiers portent sur :

##### DANEMARK

: cotations de :

- a) OXEKPORT = Landbrugets Kvaeg og Kødalg
- b) D L K = Danske Landbrugeres Kreatursalgforeninger
- c) A K = Sævvirkende Danske Andels-Kreatureksportforeninger

ANGLETERRE ET PAYS DE GALLES : 64 marchés

AUTRICHE : marché de Vienne

IRLANDE : marché de Dublin

## R I N D F L E I S C H

Erläuterungen zu den nachstehend aufgeführten Preisen (festgesetzte Preise und Marktpreise) und Abschöpfungen für Rindfleisch

### EINLEITUNG

In der Verordnung Nr. 14/64/EWG vom 5.2.1964 (Amtsblatt Nr. 34 vom 27.2.1964) wurde bestimmt, daß die gemeinsame Marktorganisation für Rindfleisch ab 1964 schrittweise errichtet wird; die auf diese Weise errichtete Marktorganisation umfaßt im wesentlichen eine Regelung von Zöllen und gegebenenfalls eine Regelung von Abschöpfungen für den Warenverkehr zwischen den Mitgliedstaaten und den dritten Ländern.

Der gemeinsame Markt für Rindfleisch wurde in der Verordnung (EWG) Nr. 805/68 vom 27. Juni festgelegt. Die gemeinsame Marktorganisation für Rindfleisch (Amtsblatt vom 28.6.1968, 11. Jahrgang, Nr. L 148) ist am 29. Juli 1968 in Kraft getreten, und sie umfaßt außer der Preisregelung (Richtpreis und Interventionsmaßnahmen) ebenfalls eine Regelung für den Handel mit dritten Ländern (Abschöpfungen bei der Einfuhr und Erstattungen bei der Ausfuhr).

### I. PREISREGELUNG (Verordnung (EWG) Nr. 805/68, Art. 2 bis 8)

#### A. Festgesetzte Preise

Gemäß Artikel 3 der Verordnung (EWG) Nr. 805/68 wird jährlich vor dem 1. August für das Wirtschaftsjahr, das am ersten Montag des Monats April beginnt und am Vorabend dieses Tages in dem darauffolgenden Jahr endet, ein Orientierungspreis für Kälber und ein Orientierungspreis für ausgewachsene Rinder festgesetzt.

Als Kälber sind zu betrachten : lebende Hausrinder mit einem Lebendgewicht bis zu 220 Kilogramm, die noch keine zweiten Zähne haben.

Als ausgewachsene Rinder sind zu betrachten : andere Hausrinder, ausgenommen reinrassige Zuchttiere. Diese Preise werden unter Berücksichtigung der Vorausschätzungen für die Entwicklung der Erzeugung und des Verbrauchs von Rindfleisch, der Marktlage bei Milch und Milcherzeugnissen und der gewonnenen Erfahrung festgesetzt.

#### B. Interventionsmaßnahmen (Verordnung (EWG) Nr. 805/68, Art. 5 bis 8)

Um einen wesentlichen Preisrückgang zu verhindern oder zu mildern, können folgende Interventionsmaßnahmen ergriffen werden :

1. Beihilfen zur privaten Lagerhaltung
2. Aufkäufe durch die Interventionsstellen

### II. REGELUNG DES HANDELS MIT DRITTEN LÄNDERN (Verordnung (EWG) Nr. 805/68, Art. 9 bis 21)

Die Verwirklichung eines gemeinsamen Marktes für Rindfleisch erfordert die Einführung einer einheitlichen Handelsregelung, die zum Interventionssystem hinzugefügt wird. Diese Regelung umfaßt ein Zollsystem, Abschöpfungen bei der Einfuhr und Erstattungen bei der Ausfuhr, die, grundsätzlich, einer Stabilisierung des Gemeinschaftsmarktes dienen. Daraus ergibt sich ein ziemlich beständiges Preisgleichgewicht innerhalb der Gemeinschaft.

#### Bei der Einfuhr erhobene Abschöpfungen (Verordnung (EWG) Nr. 805/68, Art. 10)

Für Kälber und für ausgewachsene Rinder wird ein Einfuhrpreis berechnet, der für jedes der in der nachstehenden Tabelle aufgeführten Erzeugnisse, ausgehend von den Preisnotierungen auf den repräsentativsten Märkten der dritten Länder, ermittelt wird (Verordnung (EWG) Nr. 1024/68). Außerdem, und unter bestimmten Bedingungen, wird ein Sonderpreis bei der Einfuhr berechnet (Verordnung (EWG) Nr. 1026/68). Falls für eines dieser Erzeugnisse der um den Zoll erhöhte Einfuhrpreis niedriger ist als der Orientierungspreis, wird der Unterschied durch eine Abschöpfung ausgeglichen, die

bei der Einfuhr dieses Erzeugnisses in die Gemeinschaft erhoben wird.

Diese Abschöpfung ist in ihrer Gesamtheit anwendbar, wenn festgestellt wird, daß der Preis des betreffenden Erzeugnisses auf den repräsentativen Märkten der Gemeinschaft (Verordnung (EWG) Nr. 705/71 ) niedriger als der Orientierungspreis ist. Die Abschöpfung wird schrittweise vermindert, wenn festgestellt wird, daß der Marktpreis höher als der Orientierungspreis ist.

Die Abschöpfungen werden für folgende nachstehenden Erzeugnisse angewandt :

Nummer des gemeinsamen Zolltarifs	Warenbezeichnung
01.02 A II	<p>Hausrinder, lebend, andere als reinrassige Zuchttiere</p> <p>a. Kälber</p> <p>b. Andere :</p> <p>1. Kühe zum unversüßlichen Schlachten und zur Abgabe des beim Schlachten anfallenden Fleisches an Verarbeitungsbetriebe</p> <p>2. Andere</p>
02.01 A II a)	<p>Genießbares Fleisch von Hausrindern, frisch, gekühlt oder gefroren</p> <p>1. Frisch oder gekühlt :</p> <p>aa) Von Kälbern</p> <p>11. Ganze oder halbe Tierkörper</p> <p>22. Vorderviertel, zusammen und getrennt</p> <p>33. Hinterviertel, zusammen und getrennt</p> <p>bb) Von ausgewachsenen Rindern:</p> <p>11. Ganze, halbe Tierkörper und "quartiers compensés"</p> <p>22. Vorderviertel</p> <p>33. Hinterviertel</p> <p>cc) Andere Angebotsformen von Kalbfleisch und Fleisch von ausgewachsenen Rindern</p> <p>11. Teilstücke mit Knochen</p> <p>22. Teilstücke ohne Knochen</p> <p>2. Gefroren :</p> <p>aa) Ganze, halbe Tierkörper und "quartiers compensés"</p> <p>bb) Vorderviertel</p> <p>cc) Hinterviertel</p> <p>dd) Andere</p> <p>11. Teilstücke mit Knochen</p> <p>22. Teilstücke ohne Knochen</p> <p>aaa) Vorderviertel, in höchstens fünf Teilstücke zerlegt und in einem einzigen Gefrierblock ausgemacht, "quartiers compensés" in zwei Gefrierblöcken aufgemacht, der eine, das Vorderviertel enthaltend, in höchstens fünf Teilstücke zerlegt, der andere, das Hinterviertel enthaltend, in einem Stück, ohne Filet</p> <p>bbb) Andere</p>
02.06 C I	<p>Genießbares Fleisch von Hausrindern, gesalzen oder in Salzlake, getrocknet oder geräuchert</p> <p>a) Mit Knochen</p> <p>b) Ohne Knochen</p>

Erstattungen bei der Ausfuhr (Verordnung (EWG) Nr. 805/68, Art. 18)

Wenn das Niveau der Preise innerhalb der Gemeinschaft höher ist als das auf dem Weltmarkt, kann der Unterschied durch eine Erstattung bei der Ausfuhr ausgeglichen werden. Die Höhe dieser Erstattung ist für die gesamte Gemeinschaft einheitlich, sie kann jedoch je nach Bestimmung oder Bestimmungsgebiet unterschiedlich sein.

### III. PREISE AUF DEM INLÄNDISCHEN MARKT

Gemäß Artikel 10, Absatz 4 der Verordnung (EWG) Nr. 805/68, zuletzt geändert durch die Verordnung (EWG) Nr. 1253/70, insbesondere auf Art. 10, Absatz 5, und gemäß Artikel 2 der Verordnung (EWG) Nr. 705/71 setzt die Kommission jede Woche einen inneregemeinschaftlichen Marktpreis für Kälber und ausgewachsene Rinder fest. Dieser Preis entspricht dem zuvor mit den Koeffizienten des Anhangs I der Verordnung (EWG) Nr. 705/71 gewogenen Durchschnitt, der auf dem oder den repräsentativen Märkten der einzelnen Mitgliedstaaten festgestellten Preise, auf die im Anhang II der gleichen Verordnung hingewiesen wird. Diese Marktpreise entsprechen dem mit Gewichtungskoeffizienten gewogenen Durchschnitt, aufgeführt im vorgenannten Anhang II der Preise, die sich für die betreffenden Qualitäten von Kälbern, ausgewachsenen Rindern und Fleisch dieser Tiere in dem betreffenden Mitgliedstaat während eines Zeitraums von sieben Tagen auf der gleichen Großhandelsstufe gebildet haben.

Die festgestellten Marktpreise in den Mitgliedstaaten gelten für :

BELGIEN : Markt: Anderlecht - Lebendgewicht

DEUTSCHLAND (BR) : Märkte : 14 Märkte - Lebendgewicht  
(Augsburg - Bochum - Braunschweig - Düsseldorf - Frankfurt/Main - Freiburg - Hamburg - Hannover - Kassel - Köln - München - Nürnberg - Regensburg - Stuttgart )

FRANKREICH : Märkte: 7 Märkte - Schlachtgewicht (Poids net sur pied)  
(Bordeaux - Lyon - Nancy - Nîmes - Rouen - Valenciennes - La Villette)

Die Umrechnung der Notierungen von Schlacht- auf Lebendgewicht erfolgt mit folgenden Koeffizienten :

Rinder :

Ochsen : F: 60 %	Färsen : F: 60 %	Kühe : R: 57 %	Bullen : F: 62 %
R: 58 %	R: 58 %	A: 54 %	R: 60 %
A: 56 %	A: 56 %	N: 52 %	A: 58 %
N: 53 %	N: 53 %	C: 48 %	N: 56 %
		E: 45 %	

Kälber : extra : 63 %  
1. Qual. 60 %  
2. Qual. 55 %  
3. Qual. 51 %

ITALIEN : Märkte :

a) Überschußgebiet : 7 Märkte - Lebendgewicht  
(Modena - Cremona - Firenze - Macerata - Padova - Reggio-Emilia - Chivasso)

Zur Ermittlung des Großhandelspreises von Firenze wird zu den Notierungen ab Hof ein Berichtigungsbetrag von 4,000 RE je 100 kg Lebendgewicht addiert.

b) Zuschußgebiet : Roma - Schlachtgewicht

Die Umrechnung von Schlacht- auf Lebendgewicht erfolgt nach Berichtigung um folgende Beträge :

Vitelloni : 1. und 2. Qual. : - 12,480 UC/100 kg  
Ochsen : 1. und 2. Qual. : - 7,840 UC/100 kg  
Kühe : 1. und 2. Qual. : - 7,200 UC/100 kg  
Vitelli : 1. und 2. Qual. : + 7,360 UC/100 kg

Anschließend werden folgende Koeffizienten benützt:

Rinder :

Vitelloni : 1. Qual. : 58 %	Ochsen : 1. Qual. : 55 %	Kühe : 1. Qual. : 55 %
2. Qual. : 54 %	2. Qual. : 50 %	2. Qual. : 49 %

Kälber : 1. Qual. : 61 %  
2. Qual. : 59 %

Das gewogene Mittel wird errechnet durch Multiplikation der unter a) genannten Preise mit 67 % für das Überschußgebiet und der unter b) genannten Preise mit 33 % für das Zuschußgebiet.

LUXEMBURG : Märkte : Luxemburg und Esch s/Alzette - Schlachtgewicht

Die Umrechnung von Schlacht- auf Lebendgewicht des arithmetischen Mittels für die Notierungen beider Märkte erfolgt mit Hilfe folgender Koeffizienten :

Rinder :

Ochsen, Färsen, Bullen, Kühe : Qual. AA : 55 %  
Qual. A : 53 %  
Qual. B : 52 %

Kälber : 60 %

NIEDERLANDE:Märkte :

Rinder : Rotterdam - 's Hertogenbosch - Zwolle - Schlachtgewicht

Kälber : Barneveld - 's Hertogenbosch - Lebendgewicht

Die Umrechnung von Schlacht- auf Lebendgewicht des arithmetischen Mittels für die Notierungen der drei Märkte erfolgt mit Hilfe folgender Koeffizienten :

Rinder :

Schlachtrinder : Extra : 62 %  
1. Qual.: 58 %  
2. Qual.: 56 %  
3. Qual.: 52 %

Fette Stiere : 57 %

Wurstkühe : 47 %

#### IV. PREISE AUF DEN MÄRKTEN DER DRITTEN LÄNDER

Gemäß Artikel 10, Absatz 1 der Verordnung (EWG) Nr. 805/68 und gemäß Artikel 1 der Verordnung (EWG) Nr. 1024/68, setzt die Kommission wöchentlich einen Einfuhrpreis für Kälber und für ausgewachsene Rinder fest.

Der Einfuhrpreis für Kälber entspricht dem mit den Koeffizienten des Anhangs I der Verordnung (EWG) Nr. 1024/68 gewogenen Durchschnitt der Preisnotierungen für Kälber der verschiedenen Qualitäten auf den repräsentativen Märkten Dänemarks.

Der Einfuhrpreis für ausgewachsene Rinder entspricht dem zuvor mit den Koeffizienten des Anhangs II der Verordnung (EWG) Nr. 1024/68 gewogenen Durchschnitt der Preisnotierungen für ausgewachsene Rinder der verschiedenen Qualitäten auf den repräsentativsten Märkten der Drittländer.

Die Notierungen für ausgewachsene Rinder jedes der nachstehend aufgeführten Drittländer entsprechen dem arithmetischen Mittel der Preisnotierungen für die repräsentativen Qualitäten dieser Drittländer. Anschließend werden diese Preise um feste Beträge erhöht.

Die festgestellten Marktpreise in den Drittländern gelten für :

DÄNEMARK : Notierungen von :

- a) OXEKPORT = Landbrugets Kvaeg og Ködsalg
- b) D L K = Danske Landbrugeres Kreatursalgforeninger
- c) A K = Samvirkende Danske Andels-Kreatureksportforeninger

ENGLAND UND WALES : 64 Märkte

ÖSTERREICH : Markt von Wien

IRLAND : Markt von Dublin



## C A R N I   B O V I N E

Spiegazioni relative ai prezzi della carne bovina (prezzi fissati e prezzi di mercato) e ai prelievi all'importazione che figurano in questa pubblicazione

### INTRODUZIONE

Nel Regolamento n. 14/64/CEE del 5.2.1964 (Gazzetta Ufficiale n. 34 del 27.2.1964) è stato previsto che l'organizzazione comune dei mercati, nel settore delle carni bovine, sarebbe istituita gradualmente a decorrere dal 1964 e che questa organizzazione comporta principalmente un regime di dazi doganali ed, eventualmente, un regime di prelievi, applicabili agli scambi tra gli Stati membri, nonché tra gli Stati membri ed i paesi terzi.

Questo mercato unico delle carni bovine stabilito nel Regolamento (CEE) n. 805/68 del 27 giugno 1968, che istituisce l'organizzazione comune dei mercati nel settore delle carni bovine (Gazzetta Ufficiale del 28.6.1968, anno 11, n. L 148) è entrato in vigore il 29 luglio 1968 e comporta inoltre il regime dei prezzi (prezzi di orientamento e misure di intervento) come il regime degli scambi con i paesi terzi (prelievi all'importazione e restituzioni all'esportazione).

### I. REGIME DEI PREZZI (Regolamento (CEE) n. 805/68, art. 2 a 8)

#### A. Prezzi fissati

Conformemente all'articolo 3 del Regolamento (CEE) n. 805/68 viene fissato ogni anno, anteriormente al 1° agosto, per la campagna di commercializzazione che inizia il primo lunedì del mese di aprile e che termina alla vigilia di questo giorno l'anno seguente, un prezzo di orientamento per i vitelli e un prezzo di orientamento per i bovini adulti.

Sono considerati come vitelli: gli animali vivi della specie bovina delle specie domestiche il cui peso vivo è inferiore o uguale a 220 Kg e che non hanno alcun dente d'adulto.

Sono considerati come bovini adulti: gli altri animali vivi della specie bovina delle specie domestiche, eccettuati i riproduttori di razza pura. Questi prezzi sono fissati tenendo conto particolarmente delle prospettive di sviluppo della produzione e del consumo di carni bovine, della situazione del mercato del latte, dei prodotti lattiero-caseari e dell'esperienza acquisita.

#### B. Misura d'intervento (Regolamento (CEE) n. 805/68, art. 5 a 8)

Per evitare o attenuare una rilevante flessione dei prezzi, possono essere prese le seguenti misure d'intervento :

1. aiuti all'ammasso privato ;
2. acquisti effettuati dagli organismi d'intervento.

### II. REGIME DEGLI SCAMBI CON I PAESI TERZI (Regolamento (CEE) n. 805/68, art. 9 a 21)

Il mercato unico nel settore delle carni bovine implica l'instaurazione di un regime unico di scambi con i paesi terzi che si aggiunge al sistema degli interventi. Questo regime comporta un sistema di dazi doganali, di prelievi all'importazione e di restituzioni all'esportazione che tendono, in linea di massima, a stabilizzare il mercato comunitario.

All'interno della Comunità ne risulta un equilibrio dei prezzi sufficientemente stabile.

#### Prelievi all'importazione (Regolamento (CEE) n. 805/68, art. 10)

Per i vitelli ed i bovini adulti è calcolato un prezzo all'importazione stabilito per ciascuno dei prodotti, menzionati nella tabella qui di seguito, in base ai corsi registrati sui mercati più rappresentativi dei paesi terzi (Regolamento (CEE) n. 1024/68). Inoltre, ed in certe condizioni, è calcolato un prezzo speciale all'importazione (Regolamento (CEE) n. 1026/68).

Qualora per uno di tali prodotti il prezzo all'importazione, maggiorato della incidenza del dazio doganale, sia inferiore al prezzo di orientamento, la differenza è compensata da un prelievo riscosso all'importazione di tale prodotto nella Comunità. Questo prelievo è applicabile nella sua totalità quando la media del prezzo del prodotto in causa costata sui mercati rappresentativi della Comunità (Regolamento (CEE) n. 705/71), si situa al di sotto del prezzo di orientamento. Viene diminuito gradatamente se si costata che il prezzo di mercato è superiore al prezzo di orientamento.

I prelievi sono applicabili ai seguenti prodotti :

N° della tariffa doganale comune	Designazione delle merci
01.02 A II	<p>Animali vivi della specie bovina delle specie domestiche, diversi dai riproduttori di razza pura</p> <p>a. vitelli b. altri :</p> <p>1. vacche destinate alla macellazione immediata, la cui carne è destinata alla trasformazione 2. non nominati</p>
02.01 A II a)	<p>Carni commestibili della specie bovina domestica, fresche, refrigerate o congelate</p> <p>1. fresche o refrigerate :</p> <p>aa) di vitello :</p> <p>11. carcasse e mezzene 22. quarti anteriori e busti 33. quarti posteriori e selle</p> <p>bb) di bovini adulti :</p> <p>11. carcasse, mezzene e quarti detti compensati 22. quarti anteriori 33. quarti posteriori</p> <p>cc) altre presentazioni di carni di vitello e di bovini adulti</p> <p>11. pezzi non disossati 22. pezzi disossati</p> <p>2. congelate :</p> <p>aa) carcasse, mezzene e quarti detti compensati bb) quarti anteriori cc) quarti posteriori dd) altre :</p> <p>11. pezzi non disossati 22. pezzi disossati</p> <p>aaa) quarti anteriori, tagliati con un massimo di cinque pezzi e presentati in un unico blocco di congelazione, quarti detti compensati, presentati in due blocchi di congelazione, contenenti l'uno il quarto anteriore tagliato con un massimo di cinque pezzi e, l'altro, il quarto posteriore, escluso il filetto in un unico pezzo bbb) non denominati</p>
02.06 C I	<p>Carni commestibili della specie bovina domestica, salate o in salamoia, secche o affumicate</p> <p>a) non disossati b) disossati</p>

Restituzioni all'esportazione (Regolamento (CEE) n. 805/68, art. 18)

Se il livello dei prezzi nella Comunità è più elevato che quello dei corsi e dei prezzi sul mercato mondiale, la differenza può essere coperta da una restituzione all'esportazione. Questa restituzione è la stessa per tutta la Comunità e può essere differenziata secondo le destinazioni.

### III. PREZZI SUL MERCATO INTERNO

In conformità all'art. 10, paragrafo 4 del Regolamento (CEE) n. 805/68, modificato per ultimo dal Regolamento (CEE) n. 1253/70, in particolare l'articolo 10, paragrafo 5, e all'art. 1 del Regolamento (CEE) n. 705/71 la Commissione fissa ogni settimana un prezzo di mercato comunitario per i vitelli e per i bovini adulti. Questo prezzo è uguale alla media, ponderata con i coefficienti, fissati nell'allegato II del Regolamento (CEE) n. 705/71, dei prezzi costatati sul o sui mercati rappresentativi di ciascuno Stato membro, riportati nell'allegato II dello stesso Regolamento. Questi prezzi di mercato sono uguali alla media, ponderata con i coefficienti di ponderazione citati nell'allegato II su citato, dei prezzi formati per le qualità di vitelli, di bovini adulti e delle rispettive carni, durante un periodo di sette giorni in questo Stato membro in un'identica fase del commercio all'ingrosso.

I prezzi di mercato costatati negli Stati membri si riferiscono a:

BELGIO : mercato : Anderlecht - Peso vivo

R.F. DI GERMANIA : mercati : 14 mercati - Peso vivo  
(Augsburg - Bochum - Braunschweig - Düsseldorf - Frankfurt/Main - Freiburg - Hamburg - Hannover - Kassel - Köln - München - Nürnberg - Regensburg - Stuttgart)

FRANCIA : mercati : 7 mercati - Peso morto (Poids net sur pied)  
(Bordeaux - Lyon - Nancy - Nîmes - Rouen - Valenciennes - La Villette)

La conversione delle quotazioni peso morto in peso vivo è effettuata mediante i seguenti coefficienti di resa :

Bovini adulti :

Buoi : F: 60 %	Giovenche : F: 60 %	Vacche : R: 57 %	Tori : F: 62 %
R: 58 %	R: 58 %	A: 54 %	R: 60 %
A: 56 %	A: 56 %	N: 52 %	A: 58 %
N: 53 %	N: 53 %	C: 48 %	N: 56 %
		E: 45 %	

Vitelli : extra 63 %  
1e qual. 60 %  
2e qual. 55 %  
3e qual. 51 %

ITALIA : mercati :

a) zona eccedentaria : 7 mercati - Peso vivo  
(Modena - Cremona - Firenze - Macerata - Padova - Reggio Emilia - Chivasso)

Per ottenere il prezzo sul mercato all'ingrosso di Firenze, alle quotazioni "franco azienda agricola" va aggiunta un ammontare correttore di 4,000 UC/100 kg, peso vivo

b) zona deficitaria : Roma - Peso morto

Prima della conversione delle quotazioni peso morto in peso vivo, si rendono necessarie le seguenti correzioni :

Vitelloni : 1a e 2a qual. : - 12,480 UC/100 kg  
Buoi : 1a e 2a qual. : - 7,840 UC/100 kg  
Vacche : 1a e 2a qual. : - 7,200 UC/100 kg  
Vitelli : 1a e 2a qual. : + 7,360 UC/100 kg

Dopo la correzione si applicano i sotto indicati coefficienti di rendimento per la conversione in peso vivo:

Bovini adulti :

Vitelloni : 1a qual. 58 %	Buoi : 1a qual. 55 %	Vacche : 1a qual. 55 %
2a qual. 54 %	2a qual. 50 %	2a qual. 49 %
<u>Vitelli</u> : 1a qual. 61 %		
2a qual. 59 %		

Il prezzo medio ponderato si ottiene mediante l'applicazione delle seguenti percentuali di ponderazione :

- 67 % per la zona eccedentaria
- 33 % per la zona deficitaria

LUSSEMBURGO: mercati : Lussemburgo e Esch-sur-Alzette - Peso morto

La conversione peso morto in peso vivo della media aritmetica delle quotazioni dei due mercati è effettuata mediante l'aiuto dei seguenti coefficienti :

Bovini adulti :

Buoi, giovenche, tori, vacche : qual. AA : 55 %  
qual. A : 53 %  
qual. B : 52 %

Vitelli : 60 %

PAESI BASSI : mercati :

Bovini adulti : Rotterdam, 's Hertogenbosch, Zwolle - Peso morto

Vitelli : Barneveld, 's Hertogenbosch - Peso vivo

La conversione peso morto in peso vivo della media aritmetica delle quotazioni bovini adulti dei tre mercati è effettuata mediante l'applicazione dei seguenti coefficienti di resa :

Bovini adulti :

Bovini : extra	: 62 %	Tori : 57 %	Vacche destinate alla
la qual.	: 58 %		industria alimentare
2a qual.	: 56 %		: 47 %
3a qual.	: 52 %		

#### IV. PREZZI SUI MERCATI DEI PAESI TERZI

In conformità dell'art. 10 paragrafo 1 del Regolamento (CEE) n. 805/68 e all'art. 1 del Regolamento (CEE) n. 1024/68 la Commissione fissa ogni settimana un prezzo all'importazione per i vitelli ed i bovini adulti.

Il prezzo all'importazione dei vitelli è pari alla media, ponderata con i coefficienti fissati nell'allegato I del Regolamento (CEE) n. 1024/68 dei corsi dei vitelli registrati per le diverse qualità sui mercati più rappresentativi della Danimarca.

Il prezzo all'importazione dei bovini adulti è pari alla media, ponderata con i coefficienti fissati nell'allegato II del Regolamento (CEE) n. 1024/68, dei corsi dei bovini adulti registrati per le diverse qualità sui mercati rappresentativi dei paesi terzi. Il corso dei bovini adulti di ciascuno dei paesi terzi riportato qui sopra è pari alla media aritmetica dei corsi della qualità rappresentative di questo paese terzo. In seguito, questi prezzi sono aumentati dagli importi forfettari.

I prezzi di mercato constatati nei paesi terzi si riferiscono a :

DANIMARCA

: quotazioni di :

- a) OXEXPORT = Landbrugets Kvaeg og Kødssalg
- b) D L K = Danske Landbrugeres Kreatursalgforeninger
- c) A K = Samvirkende Danske Andels Kreatureksportforeninger

INGHILTERRA E GALLES : 64 mercati

AUSTRIA

: mercato di Vienna

IRLANDA

: mercato di Dublino

## R U N D V L E E S

Toelichting op de in deze publicatie voorkomende prijzen voor rund-  
vlees (vastgestelde prijzen en marktprijzen) en invoerheffingen.

### INLEIDING

Bij Verordening nr. 14/64/EEG van 5.2.1964 (Publicatieblad nr. 34 dd 27.2.1964) werd bepaald dat de gemeenschappelijke ordening van de markten in de sector rundvlees met ingang van 1964 geleidelijk tot stand zou worden gebracht en dat de aldus tot stand gebrachte marktordering hoofdzakelijk een stelsel van douanerechten en eventueel van heffingen omvat, die van toepassing zijn op het handelsverkeer tussen de Lid-Staten onderling, alsmede tussen de Lid-Staten en derde landen.

Deze gemeenschappelijke ordening, die tot stand kwam bij Verordening (EEG) nr. 805/68 van 27 juni 1968 houdende de gemeenschappelijke ordening der markten in de sector rundvlees (Publicatieblad dd 28.6.1968, 11e jaargang, nr. L 148), trad op 29 juli 1968 in werking en bevat o.a. de prijsregeling (oriëntatieprijzen en interventie maatregelen), alsmede de regeling van het handelsverkeer ten opzichte van derde landen (invoerheffingen en restituties bij uitvoer).

### I. PRIJSREGELING (Verordening (EEG) nr 805/68. Art. 2 t/m 8)

#### A. Vastgestelde prijzen

Overeenkomstig Art. 3 van Verordening (EEG) nr. 805/68 worden jaarlijks vóór 1 augustus voor het daaropvolgende verkoopseizoen, dat aanvangt op de eerste maandag van april en eindigt op de dag vóór deze dag van het daarop volgende jaar een oriëntatieprijs voor kalveren en een oriëntatieprijs voor volwassen runderen vastgesteld.

Worden beschouwd als kalveren : levende runderen, huisdieren, waarvan het levend gewicht 220 kilogram of minder bedraagt en die nog geen enkele tand van het vast gebit hebben. Worden beschouwd als vol - wassen runderen: de andere levende runderen, huisdieren, met uitzondering van fokdieren van zuiver ras. Bij de vaststelling van de oriëntatieprijzen wordt inzonderheid rekening gehouden met de vooruitzichten voor de ontwikkeling van de produktie en het verbruik van rundvlees, de toestand op de markt voor melk en zuivelprodukten en de opgedane ervaring.

#### B. Interventiemaatregelen (Verordening (EEG) nr. 805/68 art. 5 t/m 8)

Ten einde een aanzienlijke daling der prijzen te vermijden of te beperken, kunnen de volgende inter-ventiemaatregelen worden genomen :

1. Steunverlening aan de particuliere opslag,
2. Aankopen door de interventiebureaus.

### II. REGELING VAN HET HANDELSVERKEER MET DERDE LANDEN (Verordening (EEG) nr. 805/68, art. 9 t/m 21)

De gemeenschappelijke markt in de sector rundvlees maakte het noodzakelijk, dat naast de eventueel te nemen interventie maatregelen, het handelsverkeer met derde landen werd geregeld. Deze regeling bestaat uit een stelsel van douanerechten en heffingen bij invoer en restituties bij uitvoer, die, in beginsel, tot stabilisatie van de gemeenschappelijke markt kan bijdragen. Hierdoor wordt bereikt, dat de prijzen binnen de Gemeenschap op een betrekkelijk stabiel niveau kunnen worden gehandhaafd.

#### Heffingen bij invoer (Verordening (EEG) nr. 805/68, Art. 10)

Voor kalveren en volwassen runderen wordt een prijs bij invoer berekend die voor elk van de produkten vermeld in de volgende tabel wordt vastgesteld aan de hand van de noteringen op de meest representatieve markten van derde landen (Verordening (EEG) nr. 1024/68). Bovendien wordt, in bepaalde omstandigheden, een bijzondere prijs bij invoer berekend (Verordening (EEG) nr. 1026/68). Wanneer de prijs bij

invoer, verhoogd met het douanerecht, voor een van deze produkten beneden de oriëntatieprijs ligt, wordt het verschil overbrugd door een bij invoer van dit produkt in de Gemeenschap toe te passen heffing, met dien verstande dat, indien de gemiddelde prijs op de representatieve markten van de Gemeenschap (Verordening (EEG) nr. 705/71) lager is dan de oriëntatieprijs, de heffing in zijn geheel wordt toegepast en geleidelijk wordt verlaagd naarmate de marktprijs meer boven de oriëntatieprijs ligt.

De heffingen worden berekend voor onderstaande tariefposten :

Nr. van het gemeenschappelijk douanetarief	Omschrijving
01.02 A II	<p>Levende runderen, huisdieren, andere dan fokdieren van zuiver ras</p> <p>a. kalveren</p> <p>b. andere :</p> <ol style="list-style-type: none"> <li>1. slachtkoeien, bestemd om onmiddellijk te worden geslacht en waarvan het vlees bestemd is voor industriële verwerking</li> <li>2. overige</li> </ol>
02.01 A II a)	<p>Eetbaar vlees van runderen, van huisdieren, vers, gekoeld of bevroren</p> <ol style="list-style-type: none"> <li>1. vers en gekoeld : <ol style="list-style-type: none"> <li>aa) van kalveren : <ol style="list-style-type: none"> <li>11. hele dieren en halve dieren</li> <li>22. voorvoeten en voerspannen</li> <li>33. achtervoeten en achterspannen</li> </ol> </li> <li>bb) van volwassen runderen : <ol style="list-style-type: none"> <li>11. hele dieren, halve dieren en zogenoemde "compensated quarters"</li> <li>22. voorvoeten</li> <li>33. achtervoeten</li> </ol> </li> <li>cc) andere aanbiedingsvormen van vlees en kalveren en van volwassen runderen : <ol style="list-style-type: none"> <li>11. delen, met been</li> <li>22. delen, zonder been</li> </ol> </li> </ol> </li> <li>2. bevroren : <ol style="list-style-type: none"> <li>aa) hele dieren, halve dieren en zogenoemde "compensated quarters"</li> <li>bb) voorvoeten</li> <li>cc) achtervoeten</li> <li>dd) andere : <ol style="list-style-type: none"> <li>11. delen, met been</li> <li>22. delen, zonder been</li> <li>aaa) voorvoeten, verdeeld in ten hoogste vijf delen en in de vorm van een enkel vriesblok aangeboden, zogenoemde "compensated quarters" in de vorm van twee vriesblokken aangeboden, waarbij het ene blok de voorvoet, verdeeld in ten hoogste vijf delen, omvat en het andere blok de achtervoet, zonder de filet, in een enkel deel</li> <li>bbb) overige</li> </ol> </li> </ol> </li> </ol>
02.06 C I	<p>Eetbaar vlees van runderen, van huisdieren, gezouten, gepekeld, gedroogd of gerookt</p> <ol style="list-style-type: none"> <li>a) met been</li> <li>b) zonder been</li> </ol>

Restituties bij uitvoer (Verordening (EEG) nr. 805/68, Art. 18)

Indien het prijspeil in de Gemeenschap hoger ligt dan de noteringen of de prijzen op de wereldmarkt, kan dit verschil voor de desbetreffende produkten overbrugd worden door een restitutie bij de uitvoer. Deze restitutie is gelijk voor de gehele Gemeenschap en kan naar gelang van de bestemming gedifferentieerd worden.

### III. PRIJZEN OP DE BINNENLANDSE MARKT

Overeenkomstig art. 10, lid 4 van Verordening (EEG) nr. 805/68, laatstelijk gewijzigd bij Verordening (EEG) nr. 1253/70, inzonderheid art. 10, lid 5, en overeenkomstig art. 1 van Verordening (EEG) nr. 705/71 stelt de Commissie elke week een communautaire marktprijs vast voor kalveren en voor volwassen runderen. Deze prijs is gelijk aan het met de in bijlage I van Verordening (EEG) nr. 705/71 vastgestelde wegings-coëfficiënten gewogen gemiddelde, van de prijzen geconstateerd op de representatieve markten, genoemd in bijlage II van dezelfde Verordening. Bedoelde marktprijzen vormen het gewogen gemiddelde, berekend aan de hand van de in voornoemde bijlage II vermelde wegingscoëfficiënten, van de prijzen voor de kwaliteiten kalveren of volwassen runderen of het vlees van deze dieren, die gedurende een periode van zeven dagen in iedere Lid-Staat in hetzelfde stadium van de groothandel tot stand zijn gekomen.

De marktprijzen voor de Lid-Staten hebben betrekking op :

BELGIE : Markt : Anderlecht - Levend gewicht

DUITSLAND(ER): Markten : 14 markten - Levend gewicht

(Augsburg - Bochum - Braunschweig - Düsseldorf - Frankfurt/Main - Freiburg - Hamburg - Hannover - Kassel - Köln - München - Nürnberg - Regensburg - Stuttgart)

FRANKRIJK : Markten : 7 markten - Geslacht gewicht (Poids net sur pied)

(Bordeaux - Lyon - Nancy - Nîmes - Rouen - Valenciennes - La Villette)

De omrekening van geslacht gewicht op levend gewicht heeft plaats aan de hand van de volgende coëfficiënten :

Volwassen runderen :

Ossen	F : 60 %	Vaarzen	F : 60 %	Koeien	R : 57 %	Stieren	F : 62 %
	R : 58 %		R : 58 %		A : 54 %		R : 60 %
	A : 56 %		A : 56 %		N : 52 %		A : 58 %
	N : 53 %		N : 53 %		C : 48 %		N : 56 %
					E : 45 %		

Kalveren : extra : 63 %  
1e kwal. : 60 %  
2e kwal. : 55 %  
3e kwal. : 51 %

ITALIE : Markten :

a) Overschotgebied : 7 markten - Levend gewicht

(Modena - Cremona - Firenze - Macerata - Padova - Reggio Emilia - Chivasso)

Ter verkrijging van de prijs op de groothandelmarkt van Firenze telt men bij de noteringen "af-boerderij", een correctie-bedrag van 4 rekeneenheden per 100 kg levend gewicht op.

b) Tekortgebied : Roma - Geslacht gewicht

De omrekening van geslacht gewicht op levend gewicht heeft plaats na toepassing van de volgende correcties :

Vitelloni : 1e en 2e kwaliteit : - 12,480 RE/100 kg  
Ossen : 1e en 2e kwaliteit : - 7,840 RE/100 kg  
Koeien : 1e en 2e kwaliteit : - 7,200 RE/100 kg  
Vitelli : 1e en 2e kwaliteit : + 7,360 RE/100 kg

Vervolgens worden volgende coëfficiënten toegepast :

Volwassen runderen :

Vitelloni	: 1e kwal. : 58 %	Ossen	: 1e kwal. : 55 %	Koeien	: 1e kwal. : 55 %
	2e kwal. : 54 %		2e kwal. : 50 %		2e kwal. : 49 %

Kalveren :

Vitelli : 1e kwal. : 61 %  
2e kwal. : 59 %

De gewogen gemiddelde prijs wordt verkregen door de onder a) verkregen prijzen te wegen met 67 % en de onder b) verkregen prijzen met 33 %.





PRIX D'ORIENTATION  
 ORIENTIERUNGSPREISE  
 PREZZI DI ORIENTAMENTO  
 ORIENTATIEPRIJZEN

VIANDE BOVINE  
 RINDFLEISCH  
 CARNE BOVINA  
 RUNDVLEES

UC/RE/100 kg PVI

	GROS BOVINS - AUSGEWACHSENE RINDER BOVINI ADULTI - VOLWASSEN RUNDEREN	VEAUX - KALBER VITELLI - KALVEREN
29.7.1968 - 7.12.1969	66,000	91,500
8.12.1969 - 31.7.1970	68,000	91,500
1.8.1970 - <del>31.7.1971</del>	68,000	91,500
5.4.1971 - 31.3.1972	72,000	94,250
1.4.1972 - .....	75,000	94,250

BOVINS VIVANTS  
LEBENDE RINDER  
BOVINI VIVI  
LEVENDE RUNDEREN

PRIX DE MARCHÉ  
MARKTPREISE  
PREZZI DI MERCATO  
MARKTPRIJZEN

PAYS DE LA C.E.E.  
E.W.G.-LÄNDER  
PAESE DELLA CEE  
E.E.G.-LANDEN

VIANDE BOVINE  
RINDFLEISCH  
CARNE BOVINA  
RUNDVLEES

100 kg-FW

Marchés Märkte Mercati Markten	Cl. commercialisées Handelsklassen Cl. commercializzate Handelsklassen	%		1 9 7 1												1972	
				APR	MAI	JUN	JUL	AUG	SEP	OCT	NOV	DEC	JAN				
<b>BELGIQUE/BELGIE</b>																	
Prix d'orientation - Oriëntatieprijs				3600,0													
ANDERLECHT	Boeufs - Ossen	60 %	Fb	4585,0	4577,4	4576,7	4548,4	4603,2	4533,3	4432,3	4520,0	4624,2					
	Génisses - Vaarzen	60 %	Fb	4375,0	4530,6	4671,7	4648,4	4691,9	4631,3	4432,3	4456,7	4595,2					
	Boeufs - Ossen	55 %	Fb	3950,0	3933,9	3943,3	3850,0	3891,9	3775,0	3675,8	3840,0	4011,3					
	Génisses - Vaarzen	55 %	Fb	3728,3	3930,6	4085,0	3895,2	3822,6	3651,7	3441,0	3545,0	3675,8					
	Taureaux - Stieren	60 %	Fb	4301,7	4216,1	4270,0	4350,0	4475,8	4593,3	4425,8	4401,7	4477,4					
		55 %	Fb	3640,0	3616,1	3670,0	3753,2	3925,8	4008,3	4001,0	4128,3	4167,7					
	Vaches - Koeien	55 %	Fb	3701,7	3874,2	3795,0	3554,8	3672,6	3703,3	3648,4	3603,3	3658,1					
	50 %	Fb	3075,0	3230,6	3161,7	2901,6	3014,5	2905,0	2818,4	2837,1	2897,1						
Bétail de fabrication Fabricatievees		7	Fb	2428,3	2504,8	2505,0	2396,8	2330,6	2198,3	2237,1	2350,0	2493,5					
Moyenne pondérée toutes classes Gewogen gemiddelde alle klassen				100	Fb	3692,2	3777,4	3803,7	3699,6	3768,0	3737,3	3665,2	3732,7	3825,1			
			UC-RE	73,843	75,548	76,073	73,992	75,360	74,746	73,305	74,654	76,502					
<b>DEUTSCHLAND (BR)</b>																	
Orientierungspreis				DM	263,52												
DER 14 MÄRKTE	Ochsen	Kl. A	1,5	DM	274,71	275,52	277,52	274,53	279,23	278,01	278,01	283,94	291,28				
		Kl. B	0,5	DM	257,16	252,21	259,65	256,45	258,15	261,24	261,60	260,10	266,75				
	Färren	Kl. A	14,9	DM	254,09	254,44	263,61	262,19	261,79	260,34	268,53	261,58	266,42				
		Kl. B	5,1	DM	239,60	237,83	246,81	245,65	245,59	243,63	242,58	245,58	250,12				
		Kl. C	0,7	DM	220,20	214,52	223,03	218,47	219,53	216,90	217,02	220,54	228,70				
	Bullen	Kl. A	30,1	DM	286,49	284,39	289,79	288,95	296,63	297,96	299,99	305,50	307,34				
		Kl. B	10,1	DM	268,05	266,41	272,67	273,44	277,04	277,04	278,33	285,30	286,52				
		Kl. C	1,2	DM	239,97	237,66	246,40	244,58	244,97	249,07	247,02	251,78	259,40				
	Kühe	Kl. A	6,6	DM	231,25	233,49	243,45	238,69	237,40	234,81	233,33	233,34	237,33				
		Kl. B	18,9	DM	215,98	218,81	229,24	222,90	223,17	219,30	214,45	216,31	220,46				
		Kl. C	9,0	DM	193,93	196,27	205,71	199,79	197,74	193,64	190,32	190,62	196,17				
		Kl. D	1,4	DM	162,91	164,65	172,94	163,84	160,02	155,13	155,73	157,80	165,91				
	Gewogener Durchschnitt aller Klassen				100	DM	249,03	249,03	256,94	254,21	256,64	255,41	254,25	258,03	261,62		
				RE	68,041	68,042	70,202	69,455	70,120	69,785	70,466	70,501	71,482				
<b>FRANCE</b>																	
Prix d'orientation				FF	399,90												
DES 7 MARCHES	Boeufs	F	3	FF	511,71	514,40	531,70	534,36	530,12	533,97	527,81	533,30	545,57				
		R	9	FF	461,47	466,47	479,49	482,45	478,22	480,53	470,55	476,99	490,83				
		A	8	FF	416,92	422,09	432,19	434,03	430,17	428,41	417,10	422,23	438,46				
		H	6	FF	371,08	377,12	383,88	386,76	382,04	381,26	373,23	373,78	383,88				
	Génisses	F	4	FF	569,30	574,45	587,00	595,26	595,36	593,30	589,00	590,40	594,77				
		R	5	FF	490,20	501,37	513,06	508,06	500,06	499,53	489,26	495,47	506,52				
		A	6	FF	417,31	427,86	435,73	433,26	427,93	420,27	417,12	421,34	432,00				
		H	5	FF	344,26	359,03	374,98	377,78	372,97	371,18	359,80	360,40	367,41				
	Vaches	R	4	FF	463,47	477,27	477,28	472,82	467,28	471,42	470,86	473,42	479,84				
		A	10	FF	383,27	396,87	402,09	399,66	396,35	397,98	388,53	391,80	399,41				
		H	20	FF	336,53	349,43	354,83	352,49	348,90	349,09	338,43	340,12	347,31				
		C	9	FF	279,53	291,52	298,40	291,63	289,08	291,22	283,86	285,42	291,36				
		E	4	FF	209,32	215,61	216,25	214,09	211,16	212,55	209,37	213,35	216,12				
	Taureaux	F	1	FF	452,46	452,27	458,11	461,73	461,90	462,94	462,04	470,99	481,40				
		R	2	FF	405,00	404,26	406,87	410,84	412,45	415,97	419,29	429,93	438,39				
		A	2	FF	377,00	376,44	376,47	381,91	383,92	390,87	392,00	400,78	403,85				
H		2	FF	344,77	344,29	345,29	350,54	350,23	353,60	355,10	362,65	366,12					
Moyenne pondérée toutes classes				100	FF	386,80	396,04	403,66	403,15	399,53	400,64	399,10	395,75	404,50			
			UC	69,640	71,304	72,677	72,584	71,933	72,133	70,595	71,253	72,829					

1) Voir foot-note page 72/Siehe Fußnote Seite 72/ Vedi nota pag. 72 / Zie voet-not& bls.72

BOVINS VIVANTS  
LEVENDE RINDER  
BOVINI VIVI  
LEVENDE RINDEREN

PRIX DE MARCHÉ  
MARKTPREISE  
PREZZI DI MERCATO  
MARKTPRIJZEN

1335/VI/71  
PAYS DE LA C. E. E.  
E. W. G. - LÄNDER  
PAESE DELLA CEE  
E. E. G. - LANDE

VIANDE BOVINE  
RINDFLEISCH  
CARNE BOVINA  
RINDVLEES

Marchés Märkte Mercati Markten	Cl. commercialisées Handelsklassen Cl. commercializzate Handelsklassen	%		1 9 7 1											
				NOV										1971	
				29 - A	5 - 11	12 - 18	19 - 25	26 - 2	3 - 9	10 - 16	17 - 23	24 - 30	31 - 6		
<b>BELGIQUE/BELGIE</b>															
Prix d'orientation - Oriëntatieprijs				3.600,0											
ANDERLECHT	Bœufs - Ossen	60 %	7	Fb	4.500,0	4.500,0	4.400,0	4.550,0	4.550,0	4600,0	4600,0	4600,0	4600,0	4750,0	
	Génisses - Vaarzen	60 %	21	Fb	4.500,0	4.500,0	4.500,0	4.450,0	4.450,0	4550,0	4550,0	4600,0	4700,0	4750,0	
	Bœufs - Ossen	55 %	8	Fb	3.800,0	3.800,0	3.800,0	3.900,0	3.900,0	3950,0	3950,0	4050,0	4100,0	4200,0	
	Génisses - Vaarzen	55 %	13	Fb	3.600,0	3.550,0	3.500,0	3.550,0	3.500,0	3600,0	3600,0	3650,0	3850,0	3950,0	
	Taureaux - Stieren	60 %	10	Fb	4.750,0	4.750,0	4.800,0	4.850,0	4.850,0	4850,0	4850,0	4850,0	4950,0	5000,0	
	Vaches - Koeien	55 %	13	Fb	4.100,0	4.050,0	4.100,0	4.200,0	4.200,0	4250,0	4100,0	4100,0	4200,0	4250,0	
	Bétail de fabrication Fabricatievees	50 %	21	Fb	3.050,0	3.000,0	2.900,0	2.950,0	2.950,0	2900,0	2900,0	3000,0	3150,0	3250,0	
Moyenne pondérée toutes classes Gewogen gemiddelde alle klassen				100	Fb	3.770,0	3.741,5	3.699,5	3.741,0	3.725,5	3764,5	3765,0	3814,5	3939,0	4006,5
					UC-RE	75,400	74,830	73,090	74,820	74,510	75,690	75,300	76,290	78,780	80,130
<b>DEUTSCHLAND (BR)</b>															
Orientierungspreis				DM	263,52										
DER 14 MÄRKTE	Ochsen	Kl. A	1,5	DM	283,20	280,70	281,50	283,00	283,80	287,20	285,60	296,40	296,10	285,00	
		Kl. B	0,5	DM	263,50	250,10	258,40	258,00	264,10	269,90	270,30	268,00	259,80	265,10	
	Ferkeln	Kl. A	14,9	DM	261,20	262,40	261,10	261,80	261,10	262,40	264,90	268,20	270,90	272,00	
		Kl. B	5,1	DM	245,40	247,40	244,80	246,00	243,70	245,30	248,70	252,90	254,80	254,40	
		Kl. C	0,7	DM	206,50	221,40	221,80	223,50	224,40	223,70	224,20	233,90	233,90	230,90	
	Bullen	Kl. A	30,1	DM	303,50	305,80	305,90	306,10	305,30	304,40	305,60	309,00	310,50	310,30	
		Kl. B	10,1	DM	283,30	286,90	285,70	285,10	284,00	283,40	283,40	289,10	290,20	290,60	
		Kl. C	1,2	DM	252,60	255,60	254,40	247,80	247,70	253,90	256,30	267,50	262,30	265,90	
	Kühe	Kl. A	6,6	DM	233,30	234,10	233,20	232,70	232,20	233,20	234,50	239,60	239,60	242,80	242,10
		Kl. B	18,9	DM	216,80	217,20	217,00	215,20	214,20	215,80	217,90	222,70	226,40	226,10	
		Kl. C	9,0	DM	190,00	192,20	190,40	189,70	189,80	191,70	192,40	197,90	203,30	204,50	
		Kl. D	1,4	DM	160,40	158,90	158,80	154,00	158,10	159,90	161,90	170,40	173,40	167,90	
	Gewogener Durchschnitt aller Klassen				100	DM	257,24	259,02	258,20	257,82	257,35	257,80	259,29	263,80	266,19
					RE	70,285	70,770	70,548	70,442	70,313	70,436	70,843	72,077	72,731	72,733
<b>FRANCE</b>															
Prix d'orientation				FF	399,90										
DES 7 MARCHES	Bœufs	F	3	FF	529,50	531,00	535,50	534,00	535,50	541,50	543,00	547,50	552,00	553,50	
		R	9	FF	472,12	474,44	477,92	479,08	480,24	483,72	489,52	494,16	497,64	499,96	
		A	8	FF	418,00	419,60	422,00	427,80	426,00	430,00	436,00	441,60	448,00	451,20	
		H	6	FF	372,52	373,27	374,03	374,03	374,78	377,06	380,84	386,14	392,58	394,47	
	Génisses	F	4	FF	588,00	588,00	591,00	591,00	594,00	594,00	594,00	594,00	597,00	597,00	
		R	5	FF	491,55	493,00	495,90	479,35	498,80	501,70	506,05	507,50	511,85	514,75	
		A	6	FF	418,60	419,54	422,34	422,34	423,27	426,07	431,20	433,07	438,67	442,40	
		H	5	FF	360,40	360,40	360,40	360,40	360,40	361,29	366,59	368,35	373,65	379,84	
	Vaches	R	4	FF	472,15	472,15	475,95	473,10	473,10	476,90	480,70	480,70	482,60	482,60	
		A	10	FF	380,57	380,73	383,08	382,27	382,66	384,97	388,06	399,60	405,38	410,40	
		H	20	FF	330,86	330,86	341,24	330,89	330,86	342,09	346,54	347,29	353,60	360,29	
		C	9	FF	285,26	285,26	285,26	285,24	285,26	287,31	290,74	290,74	296,91	301,71	
		E	4	FF	212,25	211,50	213,00	214,50	214,50	214,50	214,50	214,50	220,50	222,75	
	Taureaux	F	1	FF	462,04	467,07	471,20	473,27	479,07	481,54	481,54	481,54	481,54	481,54	
		R	2	FF	422,00	422,00	430,00	430,00	436,00	438,00	438,00	438,00	440,00	440,00	
		A	2	FF	395,88	398,75	401,65	403,10	403,10	403,10	403,10	403,10	406,00	406,00	
H		2	FF	357,00	350,90	364,00	365,40	365,40	365,40	365,40	365,40	368,20	368,20		
Moyenne pondérée toutes classes				100	FF	393,50	394,42	396,50	396,54	397,27	399,65	403,38	405,27	410,42	414,08
					UC	70,848	71,013	71,388	71,304	71,526	71,955	72,625	72,966	73,894	74,553

1) Voir foot-note page 72 / Siehe Fußnote Seite 72 / Vgl. note onder 72 / Zie voetnoot blz. 72.

BOVINS VIVANTS  
LEBENDE RINDER  
BOVINI VIVI  
LEVENDE RUNDEREN

PRIX DE MARCHÉ  
MARKTPREISE  
PREZZI DI MERCATO  
MARKTPRIJZEN

PAYS DE LA C.E.E.  
EWG-LÄNDER  
PAESI DELLA CEE  
E.E.G.-LANDEN

VIANDE BOVINE  
RINDFLEISCH  
CARNE BOVINA  
RUNDVLEES

100 Kg-PVI

Marchés Märkte Mercati Markten	Cl. commercialisées Handelklassen Cl. commercializzate Handelklassen	%		1 9 7 1											
				APR	MAI	JUN	JUL	AUG	SEP	OCT	NOV	DEC	JAN		
ITALIA															
Prezzo di orientamento			Lit	45.000											
FIRENZE, MACERATA, PADOVA, REGGIO-EMILIA e ROMA	Viteloni	1a qual.	27	Lit	60.109	60.121	60.757	60.457	61.167	63.037	64.043	63.529	63.438		
		2a qual.	22	Lit	53.649	53.470	53.983	53.769	54.264	56.013	57.010	56.326	55.718		
CHIVASSO, MODENA e ROMA	Buoi	1a qual.	7	Lit	52.130	52.538	53.622	53.828	53.623	53.553	53.471	53.581	53.601		
		2a qual.	11	Lit	44.239	44.369	44.580	44.412	44.225	44.083	43.407	43.497	43.497		
CREMONA, MODENA, MACERATA e ROMA	Vacche	1a qual.	8	Lit	44.038	44.999	45.330	44.453	44.018	44.835	44.471	44.128	43.942		
		2a qual.	15	Lit	33.740	34.831	35.450	35.042	34.286	34.455	33.768	32.907	33.001		
CHIVASSO e CREMONA		3a qual.	10	Lit	24.758	26.242	26.658	26.169	25.274	24.242	23.771	23.583	24.363		
Media ponderata tutte classi			100	Lit	47.608	48.003	48.548	48.235	48.263	49.120	49.740	48.904	48.825		
				UC	76.172	76.805	77.676	77.176	77.221	78.592	78.708	78.247	78.120		
LUXEMBOURG															
Prix d'orientation			Flux	3600,0											
LUXEMBOURG-ESCH-ALZETTE	Boeufs, génisses, taureaux	C1.AA	65	Flux	3805,4	3803,8	3767,5	3738,2	3723,3	3721,1	3605,0	3.758,9	3.863,1		
		C1.A	11	Flux	3156,2	3120,1	3044,1	3113,2	3130,4	3180,8	3084,3	3.148,6	3.240,7		
		C1.B	1	Flux	2752,5	2600,0	2600,0	2600,0	2700,7	2872,1	2603,0	2.537,6	2.444,0		
	Vaches	C1.AA	3	Flux	3462,3	3466,9	3466,5	3474,6	3468,4	3413,9	3372,1	3.434,6	3.529,9		
		C1.A	14	Flux	3007,3	3050,2	3130,3	3088,6	3074,3	3070,4	3000,1	3.059,9	3.142,2		
		C1.B	6	Flux	2801,2	2797,9	2799,7	2789,8	2831,7	2784,3	2700,7	2.774,9	2.847,2		
Moyenne pondérée toutes classes			100	Flux	3541,2	3540,6	3519,9	3502,3	3495,9	3498,0	3457,5	3.512,9	3.608,6		
				UC	70.823	70.812	70.399	70.047	69.917	69.959	69.150	70.258	72.172		
NEDERLAND															
Orientatieprijs			Fl	260,64											
ROTTERDAM'S HERTOEGEN-BOSCH-ZWOLLE	Slachtrunderen	Extra	10	Fl	335,45	341,00	343,17	341,94	347,01	338,83	320,84	344,22	355,95		
		1eKwal.	40	Fl	282,77	289,44	290,62	287,35	291,23	282,04	284,68	289,77	300,96		
		2eKwal.	32	Fl	245,04	252,60	252,08	248,03	251,69	240,02	242,14	246,84	259,09		
		3eKwal.	10	Fl	208,11	216,20	216,10	214,10	217,94	207,15	208,20	209,50	221,54		
	Vette stieren	3	Fl	272,96	271,53	274,28	277,62	282,75	285,46	290,71	294,82	302,16			
	Worstkoeien	5	Fl	181,53	188,20	189,24	190,30	193,47	185,52	185,14	187,96	197,58			
	Gewogen gemiddelde alle klassen			100	Fl	263,14	269,88	270,53	267,76	271,68	262,06	264,15	268,51	279,99	
				RE	72,691	74,553	74,732	73,966	75,050	72,391	72,000	74,174	77,345		

BOVINS VIVANTS  
LEBENDE RINDER  
BOVINI VIVI  
LEVENDE RUNDEREN

PRIX DE MARCHÉ  
MARKTPREISE  
PREZZI DI MERCATO  
MARKTPRIJZEN

PAYS DE LA C.E.E.  
EWG-LÄNDER  
PAESI DELLA CEE  
E.E.G.-LÄNDEN

VIANDE BOVINE  
RINDFLEISCH  
CARNE BOVINA  
RUNDVLEES

100 Kg-PVI

Marchés Märkte Mercati Markten	Cl. commercialisées Handelsklassen Cl. commercializzate Handelsklassen	%	1 9 7 1										1972	
			1971					1970					TAM	
			20 - 4	5 - 11	12 - 18	19 - 25	26 - 2	3 - 9	10 - 16	17 - 23	24 - 30	31 - 6		
<b>ITALIA</b>														
Prezzo di orientamento			Lit	15.000										
FIRENZE, MACERATA, PADOVA, REGGIO-EMILIA e ROMA	Viteloni	1a qual.	27	Lit	63.817	63.084	63.518	63.254	63.063	63.063	63.553	63.852	63.446	63.063
		2a qual.	22	Lit	56.070	56.070	56.445	55.732	55.554	55.554	55.753	56.110	55.575	55.219
CHIVASSO, MODENA e ROMA	Buoi	1a qual.	7	Lit	63.553	63.553	63.553	63.553	63.720	63.720	63.553	63.553	63.553	63.553
		2a qual.	11	Lit	43.497	43.497	43.497	43.497	43.497	43.497	43.497	43.497	43.497	43.497
CREMONA, MODENA, MACERATA e ROMA	Vacche	1a qual.	8	Lit	44.706	44.908	43.938	43.303	43.708	43.798	43.910	44.454	43.728	43.365
		2a qual.	15	Lit	32.250	33.706	32.663	32.258	32.755	32.755	32.978	33.525	32.878	32.555
CHIVASSO e CREMONA		3a qual.	10	Lit	23.500	24.000	23.250	23.250	24.000	24.000	24.000	24.750	24.750	24.750
Media ponderata tutte classi			100	Lit	49.222	49.303	48.840	48.508	48.611	48.611	48.818	49.178	48.795	48.536
			UC	78,755	79,020	78,744	77,613	77,777	77,777	78,109	78,684	78,072	77,657	
<b>LUXEMBOURG</b>														
Prix d'orientation			Flux	3.600,0										
LUXEMBOURG-ESCH-ALZETTE	Bœufs, génisses, taureaux	Cl. AA	65	Flux	3.701,5	3.707,0	3.740,0	3.803,3	3.841,8	3.844,5	3.869,3	3.885,8	3.855,5	3.888,5
		Cl. A	11	Flux	3.190,0	3.180,0	3.074,0	3.180,0	3.140,3	3.233,0	3.180,0	3.286,0	3.286,0	3.286,0
		Cl. B	1	Flux	2.600,0	2.600,0	2.600,0	2.444,0	2.444,0	2.444,0	2.444,0	2.444,0	2.444,0	2.444,0
	Vaches	Cl. AA	3	Flux	3.313,8	3.432,0	3.414,5	3.487,0	3.503,5	3.514,5	3.564,0	3.564,0	3.487,0	3.514,5
		Cl. A	14	Flux	3.063,4	3.031,6	3.050,2	3.055,5	3.116,4	3.135,0	3.185,3	3.145,6	3.105,8	3.174,7
	Cl. B	6	Flux	2.756,0	2.860,0	2.780,8	2.811,6	2.836,6	2.847,0	2.896,4	2.849,6	2.782,0	2.964,0	
Moyenne pondérée toutes classes			100	Flux	3.475,4	3.484,3	3.491,7	3.527,2	3.578,4	3.594,1	3.615,9	3.629,9	3.598,3	3.641,2
			UC	60,508	60,687	60,834	70,744	71,572	71,883	72,318	72,598	71,966	72,823	
<b>NEDERLAND</b>														
Orientatieprijs			F1	260,60										
ROTTERDAM-'S HERTOGEN-BOSCH-ZWOLLE	Slachtrunderen	Extra	10	F1	242,03	243,60	243,60	244,72	246,70	254,02	254,02	254,85	261,81	267,45
		1eKwal.	40	F1	287,87	280,61	280,61	280,61	281,02	299,09	299,09	300,05	306,63	312,04
		2eKwal.	32	F1	243,79	245,84	246,77	247,71	248,57	257,23	257,23	258,16	264,88	270,29
	3eKwal.	10	F1	207,65	208,52	208,52	210,25	212,68	219,79	219,79	221,00	226,72	231,40	
	Vette stieren	3	F1	202,08	205,26	203,26	208,60	207,02	300,20	300,20	301,15	307,00	311,03	
	Worstkoeien	5	F1	185,65	187,22	187,22	188,63	190,08	195,83	195,83	196,93	202,41	206,02	
Gewogen gemiddelde alle klassen			100	F1	266,20	267,95	268,20	268,88	271,07	278,13	278,13	279,10	285,60	290,83
			RE	73,536	74,820	74,887	74,276	74,881	76,830	76,830	77,099	78,896	80,339	

BOVINS VIVANTS  
LEBENDE RINDER  
BOVINI VIVI  
LEVENDE RUNDEREN

PRIX DE MARCHÉ  
MARKTPREISE  
PREZZI DI MERCATO  
MARKTPRIJZEN

PAYS TIERS  
DRITTLÄNDER  
PAESI TERZI  
DERDE LANDE

VIANDE BOVINE  
RINDFLEISCH  
CARNE BOVINA  
RUNDVLEES

PVI

Marchés Märkte Mercati Markten	Cl. commercialisées Handelsklassen Cl. commercializzate Handelsklassen	1 9 7 1										1972
		APR	MAY	JUN	JUL	AUG	SEP	OCT	NOV	DEC	JAN	
<b>DANMARK</b>												
Ø EXPORT, AK, DLK	Stude	Prima	öre/kg	377,50	381,77	390,50	401,29	411,94	420,00	418,62	414,83	447,50
		1. Kl.	öre/kg	365,00	369,27	378,00	388,79	399,44	407,50	405,80	399,83	432,50
		2. Kl.	öre/kg	350,00	354,27	363,00	373,79	384,44	392,50	390,80	384,83	415,73
	Kvier	Prima	öre/kg	378,67	383,55	393,17	405,16	413,87	403,67	408,07	397,50	412,98
		1. Kl.	öre/kg	366,17	371,05	380,67	392,66	401,41	391,17	393,62	382,50	397,98
		2. Kl.	öre/kg	351,17	356,05	367,42	377,66	386,37	376,17	369,10	367,50	382,98
	Køer n. Kalvetaender	Prima	öre/kg	332,50	352,42	370,00	366,45	369,27	361,00	353,07	352,50	370,24
		1. Kl.	öre/kg	318,75	338,31	357,50	353,79	356,37	348,50	339,62	337,50	355,24
	Køer	1. Kl.	öre/kg	311,50	337,26	355,33	348,79	347,18	342,00	334,11	337,92	349,52
		2. Kl.	öre/kg	286,50	311,69	330,33	323,79	322,18	317,00	309,11	313,33	327,02
		3. Kl.	öre/kg	260,83	281,86	297,83	291,29	289,68	284,50	275,61	280,83	294,52
	Tyre	Prima	öre/kg	380,00	390,97	407,67	416,45	425,00	427,08	425,00	427,50	438,15
		1. Kl.	öre/kg	365,00	375,08	390,17	398,95	407,50	410,17	408,87	410,00	420,65
		2. Kl.	öre/kg	347,50	357,58	372,67	381,45	390,00	392,67	390,00	390,00	400,65
	Ø Arith.		öre/kg	342,22	354,37	368,16	372,88	378,90	376,71	377,57	371,19	388,97
		UC-RE 100kg	45,629	47,249	49,088	49,717	50,520	50,227	50,549	49,491	51,863	
<b>ENGLAND + WALES</b>												
Ø 64 MARKETS	Steers	Light	£/cwt	13,200	13,279	13,669	13,206	12,954	12,550	12,227	12,333	13,001
		Medium	£/cwt	12,949	13,076	13,161	12,298	12,139	11,795	11,516	11,630	12,348
		Heavy	£/cwt	12,769	12,950	12,741	11,676	11,552	11,375	11,126	11,186	11,814
	Heifers	Light	£/cwt	12,884	12,976	13,125	12,339	12,091	11,852	11,510	11,645	12,353
		Medium	£/cwt	12,712	12,734	12,804	11,830	11,730	11,543	11,264	11,389	12,040
		Heavy	£/cwt	12,456	12,483	12,459	11,339	11,339	11,132	10,685	10,977	11,698
	First qual.	Light	£/cwt	12,881	12,965	13,132	12,485	12,075	11,793	11,544	11,607	12,385
		Heavy	£/cwt	12,883	13,019	12,971	12,109	11,777	11,709	11,203	11,300	11,991
	Others	Light	£/cwt	12,517	12,620	12,658	11,828	11,656	11,260	10,900	11,132	11,774
		Heavy	£/cwt	11,364	11,762	12,091	10,258	10,524	10,478	10,127	10,422	11,075
	Fat cows		£/cwt	8,906	9,090	9,246	8,703	8,641	8,636	8,447	8,527	8,614
			UC-RE 100kg	12,320	12,451	12,550	11,643	11,498	11,284	10,962	11,104	11,736
Ø Arith.		£/cwt	12,320	12,451	12,550	11,643	11,498	11,284	10,962	11,104	11,736	
		UC-RE 100kg	58,202	58,821	59,291	55,004	54,319	53,308	51,787	52,458	55,443	
PRIX CORRIGES - BERICHTIGTE PREISE			£/cwt	12,074	12,202	12,299	11,410	11,268	11,058	10,743	10,882	11,501
PREZZI CORRETTI - VERBETERDE PRIJZEN			UC-RE 100kg	57,040	57,643	58,105	53,902	53,234	52,241	50,762	51,410	54,333

BOVINS VIVANTS  
LEBENDE RINDER  
BOVINI VIVI  
LEVENDE RUNDEREN

PRIX DE MARCHÉ  
MARKTPREISE  
PREZZI DI MERCATO  
MARKTPRIJZEN

PAYS TIERS  
DRITTLÄNDER  
PAESI TERZI  
DERDE LANDE

VIANDE BOVINE  
RINDFLEISCH  
CARNE BOVINA  
RUNDVLEES

PVI

Marchés Märkte Mercati Markten	Cl. commercialisées Handelsklassen Cl. commercializzati Handelsklassen	1 0 7 1										1972	
		1971					1972					1971	
		20 - 4	5 - 11	12 - 18	19 - 25	26 - 2	3 - 9	10 - 16	17 - 23	24 - 30	31 - 6		
<b>DANMARK</b>													
Ø EKKEPORT, AK, DLK	Stude	Prima	øre/kg	417,50	412,50	412,50	412,50	422,50	437,50	442,50	452,50	462,50	462,50
		1. Kl.	øre/kg	402,50	397,50	397,50	397,50	407,50	422,50	427,50	437,50	447,50	447,50
	2. Kl.	øre/kg	387,50	382,50	382,50	382,50	392,50	407,50	410,00	420,00	430,00	430,00	430,00
		øre/kg	397,50	397,50	397,50	397,50	397,50	402,50	407,50	417,50	427,50	422,50	422,50
	Kvier	Prima	øre/kg	382,50	382,50	382,50	382,50	382,50	387,50	392,50	402,50	412,50	407,50
		1. Kl.	øre/kg	367,50	367,50	367,50	367,50	367,50	372,50	377,50	387,50	397,50	392,50
	2. Kl.	øre/kg	352,50	352,50	352,50	352,50	352,50	362,50	367,50	372,50	382,50	377,50	377,50
		1. Kl.	øre/kg	337,50	337,50	337,50	337,50	337,50	347,50	352,50	357,50	367,50	362,50
	Køer n. Kalvetaender	Prima	øre/kg	337,50	337,50	337,50	337,50	340,00	345,00	345,00	350,00	360,00	355,00
		1. Kl.	øre/kg	312,50	312,50	312,50	312,50	317,50	322,50	322,50	327,50	337,50	332,50
	2. Kl.	øre/kg	280,00	280,00	280,00	280,00	285,00	290,00	290,00	295,00	305,00	300,00	300,00
		3. Kl.	øre/kg	427,50	427,50	427,50	427,50	427,50	437,50	437,50	437,50	442,50	442,50
	Tyre	Prima	øre/kg	410,00	410,00	410,00	410,00	410,00	420,00	420,00	420,00	425,00	425,00
		1. Kl.	øre/kg	390,00	390,00	390,00	390,00	390,00	400,00	400,00	400,00	405,00	405,00
	2. Kl.	øre/kg	371,61	370,54	370,54	370,54	373,57	382,50	385,18	391,25	400,18	397,32	397,32
		UC-RE 100kg	40,547	40,405	40,405	40,405	40,800	51,000	51,357	52,167	53,357	52,976	52,976
	<b>ENGLAND + WALES</b>												
	Ø 64 MARKETS	Steers	Light	£/cwt	12,250	12,280	12,360	12,330	12,440	12,610	13,320	13,000	13,180
Medium			£/cwt	11,640	11,600	11,580	11,660	11,690	11,910	12,580	12,450	12,570	12,840
Heavy			£/cwt	11,220	11,170	11,110	11,200	11,270	11,400	11,920	11,930	12,080	12,370
Heifers		Light	£/cwt	11,530	11,570	11,600	11,690	11,840	11,970	12,540	12,400	12,580	12,840
		Medium	£/cwt	11,340	11,360	11,350	11,420	11,480	11,620	12,230	12,090	12,310	12,520
		Heavy	£/cwt	10,960	10,950	10,960	10,970	11,060	11,110	12,110	11,680	12,010	12,160
First qual.		Light	£/cwt	11,720	11,530	11,540	11,590	11,740	11,860	13,060	12,280	12,470	12,750
		Heavy	£/cwt	11,400	11,210	11,260	11,280	11,360	11,360	12,440	12,020	12,380	12,380
Others		Light	£/cwt	11,160	11,030	10,900	11,280	11,370	11,560	11,710	11,960	11,900	12,330
		Heavy	£/cwt	9,980	10,420	10,970	10,160	10,380	10,480	11,230	11,090	10,910	11,400
Fat cows		£/cwt	8,540	8,580	8,470	8,500	8,560	8,420	8,540	8,580	8,860	9,120	9,120
		£/cwt	11,075	11,064	11,100	11,098	11,190	11,300	11,971	11,828	11,932	12,191	12,191
Ø Arith.		UC-RE 100kg	52,391	52,262	52,439	52,420	52,906	53,383	56,553	55,878	56,369	57,593	57,593
		£/cwt	10,854	10,843	10,878	10,876	10,975	11,074	11,732	11,591	11,693	11,947	11,947
PRIX CORRIGES - BERICHTIGTE PREISE PREZZI CORRETTI - VERBETERDE PRIJZEN		UC-RE 100kg	51,275	51,224	51,300	51,380	51,848	52,315	55,422	54,760	55,242	56,441	

BOVINS VIVANTS  
LEBENDE RINDER  
BOVINI VIVI  
LEVENDE RUNDEREN

PRIX DE MARCHÉ  
MARKTPREISE  
PREZZI DI MERCATO  
MARKTPRIJZEN

PAYS TIERS  
DRITTLÄNDER  
PAESI TERZI  
DERDE LANDEN

VIANDE BOVINE  
RINDFLEISCH  
CARNE BOVINA  
RUNDVLEES

FVI

Marchés Märkte Mercati Markten	Qualités Qualitäten Qualità Kwaliteiten	1 2 7 1										1,7?	
		APR	MAI	JUN	JUL	AUG	SEP	OCT	NOV	DEC	JAN		
E I R E													
DUBLIN	Heifers	Prime	L.p. cwt	12,375	11,781	11,303	10,713	10,531	10,308	10,074	10,308	10,694	
		Secondary	L.p. cwt	11,664	11,300	10,883	10,394	10,210	10,016	9,685	9,800	10,267	
		Cows	L.p. cwt	10,358	9,802	9,129	8,512	8,403	8,250	8,500	8,543	8,760	
	Bullocks	Prime	L.p. cwt	12,128	11,602	11,455	10,660	10,808	10,410	10,200	10,250	10,919	
		Secondary	L.p. cwt	-	-	-	-	-	-	-	-	-	
	Cows	Choice beef	L.p. cwt	8,242	7,905	7,567	7,403	7,442	7,450	7,506	7,833	7,752	
		Prime beef	L.p. cwt	7,020	6,823	6,600	6,404	6,400	6,400	6,410	6,792	6,661	
		Secondary beef	L.p. cwt	5,925	5,925	5,925	5,756	5,750	5,750	5,818	5,633	5,499	
		Others	L.p. cwt	-	-	-	-	-	-	-	-	-	
	Ø Arith.			L.p. cwt	9,673	9,306	8,980	8,549	8,506	8,375	8,318	8,451	8,650
			UC-RE 100kg	45,698	43,961	42,424	40,387	40,186	39,566	39,205	39,926	40,865	
O S T E R R E I C H													
WIEN	Kühe	Unter 500 kg	OS/ kg	12,343	13,296	12,941	13,070	12,789	12,671	12,816	12,483	12,418	
		Ueber 500 kg	OS/ kg	13,037	14,010	13,713	13,712	13,595	13,565	13,744	13,429	13,020	
	Ochsen	Unter 600 kg	OS/ kg	16,956	17,307	17,132	17,317	17,719	17,778	17,841	16,334	17,526	
		Ueber 600 kg	OS/ kg	17,626	17,534	17,784	18,167	17,654	17,822	17,913	17,054	17,214	
	Stiere	Unter 500 kg	OS/ kg	16,453	16,162	17,369	17,026	17,281	16,822	17,317	16,737	16,928	
		von 500-750 kg	OS/ kg	17,644	17,717	17,960	18,142	18,154	18,104	18,250	18,371	18,038	
		Ueber 750 kg	OS/ kg	18,204	17,888	18,233	18,388	18,336	18,382	18,675	18,745	18,520	
	Kalbinnen	Unter 450 kg	OS/ kg	16,154	15,616	16,503	16,463	16,698	16,830	16,754	17,199	16,562	
		Ueber 450 kg	OS/ kg	16,391	15,720	16,671	16,505	16,825	16,856	17,227	17,294	16,870	
	Moyenne arithmétique Arithmetischer Durchschnitt Media aritmetica Rekenkundig gemiddelde			OS/ kg	16,090	16,139	16,479	16,532	16,561	16,578	16,728	16,405	16,344
PREX CORRIGES - BERICHTIGTER PREISE PREZZI CORRETTI - VERBETERDE PRIJZEN			OS/ kg	13,491	13,487	14,002	14,594	14,379	14,357	14,534	14,234	14,435	
			UC-RE 100kg	51,889	53,985	56,572	58,963	58,096	58,008	58,721	57,511	58,323	



BOVINS VIVANTS  
LEBENDE RINDER  
BOVINI VIVI  
LEVENDE RUNDEREN

PRIX DE MARCHÉ  
MARKTPREISE  
PREZZI DI MERCATO  
MARKTPRIJZEN

PAYS TIERS  
DRITTLÄNDER  
PAESI TERZI  
DERDE LANDEN

1335/VI/71

VIANDE BOVINE  
RINDFLEISCH  
CARNE BOVINA  
RUNDVLEES

FVI

Marchés Märkte Mercati Markten	Qualités Qualitäten Qualità Kwaliteiten	1 9 7 1										1972	
		NOV					DEC					TAV	
		20 - A	5 - 11	12 - 18	19 - 25	26 - 2	3 - 9	10 - 16	17 - 23	24 - 30	31 - 6		
<b>E I R E</b>													
MAYNOR	Heifers	Prime	L.p. cwt	10,300	10,350	10,300	10,250	10,350	10,375	10,550	10,900	10,900	11,750
		Secondary	L.p. cwt	9,950	9,850	9,800	9,700	9,750	10,225	10,150	10,350	10,350	11,250
		Cows	L.p. cwt	8,500	8,550	8,550	8,550	8,550	8,500	8,750	8,850	8,850	9,800
	Bullocks	Prime	L.p. cwt	10,100	10,300	10,250	10,250	10,300	10,750	10,900	11,050	11,050	11,625
		Secondary	L.p. cwt	-	-	-	-	-	-	-	-	-	-
	Cows	Choice beef	L.p. cwt	8,000	7,950	7,800	7,750	7,700	7,700	7,650	7,800	7,800	8,250
		Prime beef	L.p. cwt	6,600	6,600	6,600	7,100	7,050	7,050	6,500	6,500	6,500	6,550
		Secondary beef	L.p. cwt	5,750	5,750	5,625	5,550	5,500	5,500	5,500	5,500	5,500	5,475
		Others	L.p. cwt	-	-	-	-	-	-	-	-	-	-
	Ø Arith.	L.p. cwt	8,457	8,470	8,418	8,450	8,457	8,586	8,571	8,707	8,707	9,243	
UC-RE 100kg		30,052	30,056	30,768	30,919	30,052	40,562	40,491	41,134	41,134	43,666		
<b>O S T E R R E I C H</b>													
WIEN	Kühe	Unter 500 kg	OS/kg	13,100	12,440	12,520	12,330	12,210	12,250	12,470	12,610	12,610	12,330
		Ueber 500 kg	OS/kg	13,870	13,640	13,250	13,210	13,340	12,990	13,100	12,790	13,070	13,280
	Ochsen	Unter 600 kg	OS/kg	17,640	15,170	17,060	14,700	18,190	15,610	18,050	18,050	18,090	18,330
		Ueber 600 kg	OS/kg	13,810	18,010	17,900	17,510	16,490	17,080	15,910	18,740	17,220	18,300
	Stiere	Unter 500 kg	OS/kg	16,540	17,150	16,830	16,220	16,010	16,820	17,280	15,790	17,720	17,670
		von 500-750 kg	OS/kg	18,530	18,290	18,300	18,520	18,250	17,990	17,800	18,080	18,180	18,330
		Ueber 750 kg	OS/kg	18,670	18,670	18,820	18,880	18,720	18,800	18,060	18,660	18,520	18,380
	Kalbinnen	Unter 450 kg	OS/kg	17,400	17,610	17,280	16,770	16,050	16,260	16,888	16,450	16,430	17,370
		Ueber 450 kg	OS/kg	17,780	17,040	17,600	16,050	17,190	17,100	17,010	16,420	16,890	16,664
	Moyenne arithmétique Arithmetischer Durchschnitt Media aritmetica Rekenkundig gemiddelde			OS/kg	16,377	16,447	16,628	16,112	16,473	16,100	16,284	16,399	16,503
PRIX CORRIGES - BERICHTIGTE PREISE			OS/kg	14,202	14,272	14,441	13,062	14,297	13,951	14,122	14,228	15,325	15,511
PREZZI CORRETTI - VERBETERDE PRIJZEN			UC-RE 100kg	57,182	57,666	58,246	56,812	57,767	56,365	57,057	57,487	61,919	62,669

VEAUX VIVANTS  
LEBENDE KALBER  
VITELLI VIVI  
LEVENDE KALVEREN

PRIX DE MARCHÉ  
MARKTPREISE  
PREZZI DI MERCATO  
MARKTPRIJZEN

PAYS DE LA C.E.E.  
EWG-LÄNDER  
PAESI DELLA CEE  
E.E.G.-LANDEN

VIANDE BOVINE  
RINDFLEISCH  
CARNE BOVINA  
RUNDVLEES

100 Kg-FWI

Marchés Märkte Mercati Markten	Qualités Qualitäten Qualità Kwaliteiten	%	1 9 7 1												1972
			APR	MAI	JUN	JUL	AUG	SEP	OCT	NOV	DEC	JAN			
<b>BELGIQUE-BELGIE</b>															
Prix d'orientation - Oriëntatieprijs		Fb	4712,5												
ANDERLECHT	Extra blancs-bijs.good	2	Fb	7456,7	7558,1	7215,0	6538,7	7106,5	7386,7	7566,1	8.106,7	8.332,3			
	Bons-good	7	Fb	6250,0	6390,3	5823,3	5158,1	5809,7	6163,3	6377,4	6.970,0	7.290,3			
	Ordinaires-gewone	76	Fb	5098,3	5251,6	4635,0	4029,0	4798,4	5186,7	5498,4	6.083,3	6.340,3			
	Médiocres-middelmatige	15	Fb	4423,3	4572,6	4058,3	3443,5	3983,9	4386,7	4693,5	5.256,7	5.546,8			
Moyenne pondérée Gewogen gemiddelde		100	Fb	5124,9	5275,6	4683,3	4070,4	4793,2	5179,0	5480,1	6.061,9	6.327,6			
		UC-RE		102,497	105,512	93,666	81,409	95,863	103,581	109,611	121,237	126,553			
<b>DEUTSCHLAND (BR)</b>															
Orientierungspreis		DM	344,96												
Ø DER 14 MÄRKTE	Kl. A	42,7	DM	439,81	432,37	422,90	389,70	393,60	414,67	425,20	449,32	474,85			
	Kl. B	34,8	DM	406,50	402,10	390,91	353,85	357,04	382,03	396,38	421,06	446,73			
	Kl. C	12,9	DM	359,81	356,97	344,39	313,53	321,13	347,94	357,53	380,90	422,89			
	Kl. D	2,6	DM	281,56	278,43	274,22	270,52	260,33	280,42	277,05	307,40	318,58			
Gewogener Durchschnitt (1)		100	DM	413,79	408,11	397,77	364,30	368,06	391,21	402,59	426,97	454,29			
		RE		113,056	111,505	108,681	99,536	100,563	106,888	109,097	116,658	124,124			
<b>FRANCE</b>															
Prix d'orientation		Ff	523,48												
LA VILLETTE	Extra	27	Ff	713,27	685,68	627,90	590,17	605,31	662,13	702,55	747,60	784,05			
	1e qual.	35	Ff	601,20	573,58	507,30	461,42	501,58	563,90	609,10	652,00	681,68			
	2e qual.	26	Ff	483,18	465,82	419,19	394,31	416,23	454,67	466,67	495,10	495,18			
	3e qual.	12	Ff	361,17	356,34	336,52	331,50	335,20	358,02	357,00	364,14	357,00			
Moyenne pondérée		100	Ff	571,97	549,76	496,46	463,14	487,43	537,32	567,03	602,74	621,87			
		UC		102,980	98,981	89,385	83,386	87,759	96,741	102,001	108,519	111,963			
<b>ITALIA</b>															
Prezzi di orientamento		Lit	58.906												
Ø REGGIO-EMILIA PADOVA, CREMONA MACERATA e ROMA	1a qual.	60	Lit	76.406	75.441	74.775	71.525	71.232	73.526	75.414	78.104	82.785			
	2a qual.	40	Lit	68.024	67.123	66.364	63.924	63.833	66.415	67.767	69.756	73.484			
Media ponderata		100	Lit	73.053	72.114	71.410	68.485	68.293	70.682	72.355	74.764	79.065			
		UC		116,884	115,382	114,256	109,576	109,268	113,091	115,768	119,623	126,503			
<b>LUXEMBOURG</b>															
Prix d'orientation		Flux	4712,5												
Ø LUXEMBOURG- ESCH-ALZETTE		100	Flux	5673,1	5517,9	5360,9	5133,0	5221,2	5456,2	5585,8	5.885,2	6.285,8			
			Flux	113,462	110,357	107,218	102,660	104,423	109,124	111,716	117,704	125,725			
<b>NEDERLAND</b>															
Oriëntatieprijs		Fl	341,19												
Ø BARNEVELD- e HERTOGEN- BOSCH	1e Kwaliteit	25	Fl	410,82	404,31	374,53	343,03	376,40	409,53	422,36	465,85	510,13			
	2e Kwaliteit	55	Fl	386,82	381,26	348,78	315,03	347,16	380,83	398,82	436,12	479,27			
	3e Kwaliteit	20	Fl	362,90	360,05	322,83	291,94	324,31	358,45	375,57	411,22	454,58			
Gewogen gemiddelde		100	Fl	388,03	382,78	350,03	317,41	349,90	383,53	401,90	438,57	482,05			
		RE		107,192	105,740	96,693	87,683	96,658	105,948	110,006	121,152	133,163			

(1) Moyennes mensuelles, calculées sur base des cotations-partiellement provisoires - qui ont servi de base pour le calcul hebdomadaire du prix de marché communautaire.  
Monatsdurchschnitte, berechnet aus - teilweise vorläufigen - Marktpreisen, die zur wöchentlichen Berechnung des gemeinsamen Marktpreises als Basis gedient hatten.  
Medi mensili calcolate sulla base delle quotazioni - parzialmente provvisorie - che hanno servito da base per il calcolo settimanale dal prezzo di mercato comunitario.  
Maandgemiddelden, berekend aan de hand van de - gedeeltelijk voorlopige - marktprijzen, die dienden voor de wekelijkse berekening van de communautaire marktprijs.

VEAUX VIVANTS  
LEBENDE KALBER  
VITELLI VIVI  
LEVENE KALVEREN

PRIX DE MARCHÉ  
MARKTPREISE  
PREZZI DI MERCATO  
MARKTPRIJZEN

PAYS DE LA C.E.E.  
EWG-LÄNDER  
PAESI DELLA CEE  
E.E.G.-LANDEN

VIANDE BOVINE  
RINDFLEISCH  
CARNE BOVINA  
RUNDVLEES

100 Kg-PVI

Marchés Märkte Mercati Markten	Qualités Qualitäten Qualità Kwaliteiten	%		1 9 7 1										1977
				NOV					DEC					JAN
				20 - A	5 - 11	12 - 18	19 - 25	26 - 2	3 - 9	10 - 16	17 - 23	24 - 30	31 - 6	
<b>BELOUIQUE-BELGIE</b>														
Prix d'orientation - Oriëntatieprijs			Fb	4.712,5										
ANDERLECHT	Extra blancs-bijs.goed	2	Fb	7.050,0	8.200,0	8.200,0	8.050,0	8.050,0	8.150,0	8.150,0	8.550,0	8.550,0	8.400,0	
	Bons-goed	7	Fb	6.750,0	7.050,0	7.050,0	6.950,0	6.950,0	7.100,0	7.100,0	7.500,0	7.550,0	7.350,0	
	Ordinaires-gewone	76	Fb	5.950,0	6.150,0	6.150,0	6.050,0	6.050,0	6.200,0	6.200,0	6.500,0	6.550,0	6.300,0	
	Médiocres-middelmatige	15	Fb	5.100,0	5.350,0	5.350,0	5.200,0	5.200,0	5.400,0	5.400,0	5.750,0	5.750,0	5.450,0	
Moyenne pondérée Gewogen gemiddelde		100	Fb	5.918,5	6.134,0	6.134,0	6.025,5	6.025,5	6.182,0	6.182,0	6.498,5	6.540,0	6.288,0	
			UC-RE	118,370	122,680	122,680	120,510	120,510	123,640	123,640	129,970	130,800	125,760	
<b>DEUTSCHLAND (BR)</b>														
Orientierungspreis			DM	344,96										
§ DER 14 MÄRKTE	Kl. A	42,7	DM	432,20	446,90	451,60	451,90	459,60	469,60	472,40	479,70	480,50	484,20	
	Kl. B	34,8	DM	408,60	417,80	413,60	429,50	434,20	442,70	440,90	447,90	456,00	467,60	
	Kl. C	12,9	DM	382,50	364,20	374,10	385,90	403,70	398,40	426,50	424,40	445,10	441,30	
	Kl. D	2,6	DM	298,40	299,20	306,60	315,10	310,00	299,00	325,00	318,40	321,50	368,60	
Gewogener Durchschnitt		11	100	DM	414,70	421,23	424,65	432,95	440,18	446,72	451,69	457,31	463,27	
			RE	113,141	115,080	116,024	118,293	120,268	122,054	123,411	124,947	125,577	128,384	
<b>FRANCE</b>														
Prix d'orientation			Ff	523,48										
LA VILLETTE	Extra	27	Ff	718,20	737,10	756,00	756,00	762,30	778,05	787,50	787,50	787,50	796,95	
	1e qual.	35	Ff	624,00	642,00	660,00	660,00	666,00	678,00	684,00	684,00	684,00	690,00	
	2e qual.	26	Ff	484,00	495,00	503,25	497,75	495,00	495,00	495,00	495,00	495,00	500,50	
	3e qual.	12	Ff	357,00	364,65	372,30	364,65	357,00	357,00	357,00	357,00	357,00	357,00	
Moyenne pondérée		100	Ff	580,99	596,18	610,64	608,20	610,66	618,91	623,57	623,57	623,57	629,65	
			UC	104,604	107,338	109,942	109,520	109,910	111,432	112,269	112,269	112,269	113,364	
<b>ITALIA</b>														
Prezzi di orientamento			Lit	58.006										
§ REGGIO-EMILIA PADOVA, CREMONA MACERATA e ROMA	1a qual.	60	Lit	76.222	77.227	77.895	78.782	79.557	79.957	82.806	84.734	84.230	84.330	
	2a qual.	40	Lit	68.311	69.310	69.602	70.150	71.106	71.105	73.419	75.146	74.759	74.788	
Media ponderata		100	Lit	73.130	74.135	74.578	75.334	76.417	76.417	79.051	80.899	80.442	80.513	
			UC	117,009	118,617	119,125	120,534	122,266	122,266	126,482	129,438	128,706	128,821	
<b>LUXEMBOURG</b>														
Prix d'orientation			Flux	4.712,5										
§ LUXEMBOURG- ESCH-ALZETTE		100	Flux	5.640,0	5.889,0	5.730,0	6.039,0	6.178,0	6.300,0	6.261,0	6.306,0	6.306,0	6.492,0	
			RE	112,800	117,780	114,600	120,780	121,560	126,000	125,280	126,120	126,120	129,840	
<b>NEDERLAND</b>														
Oriëntatieprijs			Fl	341,70										
§ BARNEVELD- 'e HERTOGEN- BOSCH	1e Kwaliteit	25	Fl	438,50	451,00	450,50	476,50	492,50	495,00	510,00	515,00	520,50	525,50	
	2e Kwaliteit	55	Fl	403,00	422,00	434,00	448,50	468,00	469,00	477,50	484,50	487,00	495,50	
	3e Kwaliteit	20	Fl	375,00	398,50	407,50	426,00	442,50	441,00	453,50	460,50	464,00	474,00	
Gewogen gemiddelde		100	Fl	406,28	424,55	435,08	461,00	477,53	469,50	480,83	487,33	490,78	498,70	
			RE	112,231	117,279	120,186	124,586	130,295	129,807	132,825	134,620	135,573	137,762	

1) Voir foot note page 72 / Siehe Fußnote Seite 72 / Vedi nota pagina 72 / Zie voetnoot blz. 72.

VEAUX VIVANTS  
LEBENDE KALBER  
VITELLI VIVI  
LEVENDE KALVEREN

PRIX DE MARCHÉ  
MARKTPREISE  
PREZZI DI MERCATO  
MARKTPRIJZEN

PAYS TIERS  
DRITTLÄNDER  
PAESI TERZI  
DERDE LANDEN

VIANDE BOVINE  
RINDFLEISCH  
CARNE BOVINA  
RUNDVLEES

## D A N M A R K

PVI

Marchés Märkte Mercati Markten	Qualités Qualitäten Qualità Kwaliteiten	%		1 9 7 1										1972
				APR	MAT	MAI	JUI	JUIN	JUL	AUG	SEP	OCT	NOV	
Ø OXEXPORT, AK, DLK	Fedekalve Prima  1. Kl.	80	\$/kg	471,92	485,65	471,33	449,19	449,68	446,83	440,48	443,83	481,45		
			20	\$/kg	437,67	455,65	441,33	449,19	419,68	416,83	410,48	413,83	451,45	
Moyenne pondérée Gewogener Durchschnitt Media ponderata Gewogen gemiddelde		100	\$/kg	455,07	470,65	465,33	443,19	443,68	440,83	434,48	437,83	475,45		
			UC-RE 100kg	62,000	63,053	62,044	59,093	59,157	58,778	57,931	58,378	63,393		

PVI

Marchés Märkte Mercati Markten	Qualités Qualitäten Qualità Kwaliteiten	%		1 9 7 1										1972	
				NOV					DEC						JAN
				29 - 4	5 - 11	12 - 18	19 - 25	26 - 2	3 - 9	10 - 16	17 - 23	24 - 30	31 - 6		
Ø OXEXPORT, AK, DLK	Fedekalve Prima  1. Kl.	80	\$/kg	445,00	440,00	445,00	445,00	445,00	460,00	475,00	490,00	510,00	490,00		
			20	\$/kg	415,00	410,00	415,00	415,00	415,00	430,00	445,00	460,00	480,00	460,00	
Moyenne pondérée Gewogener Durchschnitt Media ponderata Gewogen gemiddelde		100	\$/kg	430,00	424,00	430,00	430,00	430,00	454,00	469,00	484,00	504,00	484,00		
			UC-RE 100kg	58,533	57,867	58,533	58,533	58,533	60,533	62,533	64,533	67,200	64,533		

PRIX DE MARCHÉ  
MARKTPREISE  
PREZZI DI MERCATO  
MARKTPRIJZEN

PRIX A L'IMPORTATION  
EINFUHRPREISE  
PREZZI ALL'IMPORTAZIONE  
INVOERPRIJZEN

VIANDE BOVINE  
RINDFLEISCH  
CARNE BOVINA  
RONDVLEES

UC-RE/100 kg-FWI

PAYS LAND PAESE LAND	1 9 7 1									1 9 7 2		
	APR	MAI	JUN	JUL	AUG	SEP	OCT	NOV	DEC	JAN	FEB	MAR
GROS BOVINS - AUSGEWACHSENE RINDER - BOVINI ADULTI - VOLWASSEN RUNDEREN												
BELGIQUE - BELGIE	73,843	75,548	76,073	73,992	75,360	74,746	73,305	74,654	76,502			
DEUTSCHLAND (BR)	68,041	68,042	70,202	69,455	70,120	69,785	69,666	70,501	71,482			
FRANCE	69,640	71,304	72,677	72,584	71,933	72,133	70,595	71,253	72,829			
ITALIA	76,172	76,805	77,676	77,176	77,221	78,592	78,798	78,247	78,120			
LUXEMBOURG	70,823	70,812	70,399	70,047	69,917	69,959	69,150	70,258	72,172			
NEDERLAND	72,691	74,553	74,732	73,966	75,050	72,391	72,072	74,174	77,345			
MOYENNE PONDREEE CEE: GEWOGENER DURCHSCHNITT EWG: MEDIA PONDERATA CEE: GEWOGEN GEMIDDELDE EEG:	70,850	71,882	73,235	72,730	72,810	72,809	72,004	72,717	73,961			
PRIX DE MARCHÉ COMMUNAUT.: GEMEINSAMER MARKTPREIS: PREZZO DI MERCATO COMUN.: GEMEENSCHAPPEL. MARKTPRIJS:	70,455	71,338	73,162	72,845	72,714	72,955	72,075	72,654	73,309			
DANMARK	45,629	47,249	49,088	49,717	50,520	50,227	49,549	49,491	51,863			
ENGLAND + WALES	57,040	57,643	58,105	53,902	52,234	52,741	50,752	51,410	54,333			
EIRE	45,698	43,961	42,424	40,387	40,186	39,566	39,295	39,926	40,865			
OSTERREICH	51,889	53,985	56,572	58,963	58,096	58,008	58,794	57,511	58,323			
Ø PONDREEE PAYS TIERS: GEWOGENER Ø DRITTLÄNDER: Ø PONDERATA PAESI TERZI: GEWOGEN Ø DERDE LANDE:	49,428	50,529	51,799	51,217	51,302	50,832	50,107	50,217	52,350			
PRIX A L'IMPORTATION: EINFUHRPREIS: PREZZO A L'IMPORTAZIONE: PRIJS BIJ INVOER:	50,984	51,547	53,288	53,283	52,935	53,164	52,178	52,178	52,991			
VEAUX - KÄLBER - VITELLI - KÄLVEREN												
BELGIQUE-BELGIE	102,476	105,512	93,666	81,409	95,863	103,581	100,611	121,237	126,553			
DEUTSCHLAND (BR)	113,056	111,505	108,681	99,536	100,563	106,888	100,007	116,658	124,124			
FRANCE	102,980	98,981	89,385	83,386	87,759	96,741	100,001	108,519	111,963			
ITALIA	116,884	115,382	114,256	109,576	109,268	113,091	115,748	119,623	126,503			
LUXEMBOURG	113,462	110,357	107,218	102,660	104,423	109,124	111,714	117,704	125,715			
NEDERLAND	107,186	105,740	96,693	87,683	96,658	105,948	110,006	121,152	133,163			
MOYENNE PONDREEE CEE: GEWOGENER DURCHSCHNITT EWG: MEDIA PONDERATA CEE: GEWOGEN GEMIDDELDE EEG:	108,602	106,300	100,042	92,859	96,351	103,611	107,866	114,455	120,409			
PRIX DE MARCHÉ COMMUNAUT.: GEMEINSAMER MARKTPREIS: PREZZO DI MERCATO COMUN.: GEMEENSCHAPPEL. MARKTPRIJS:	108,837	107,377	102,476	94,409	94,363	101,340	100,461	112,139	118,611			
DANMARK	62,009	63,953	62,044	59,093	59,157	58,778	57,031	58,378	63,393			
PRIX A L'IMPORTATION: EINFUHRPREIS: PREZZO A L'IMPORTAZIONE: PRIJS BIJ INVOER:	73,172	75,341	74,639	71,294	70,842	71,284	69,431	69,972	72,606			

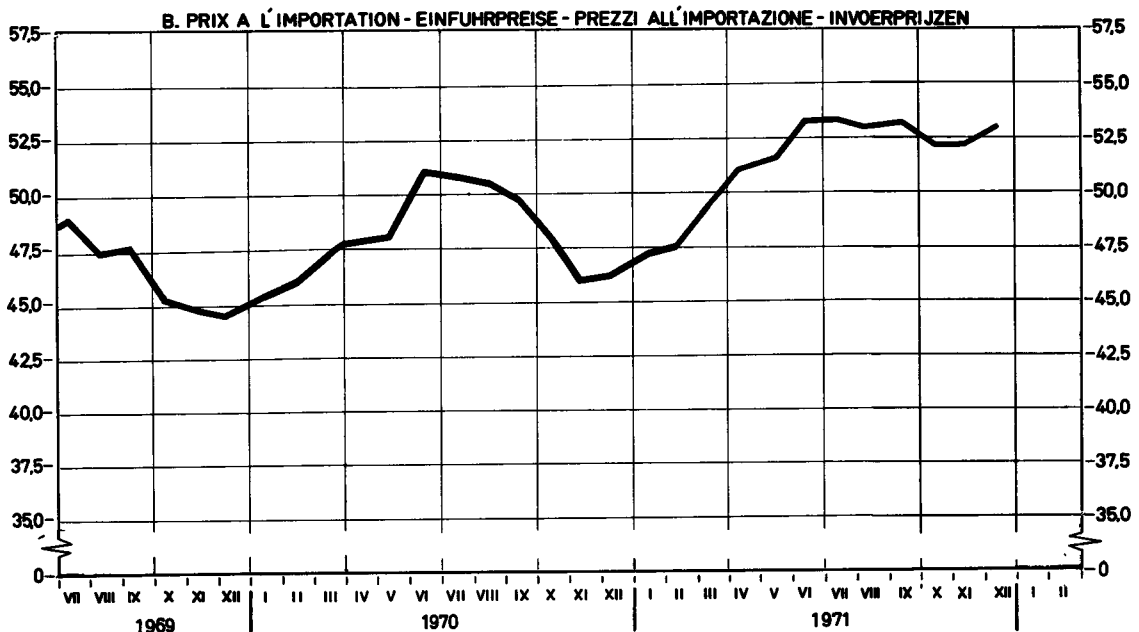
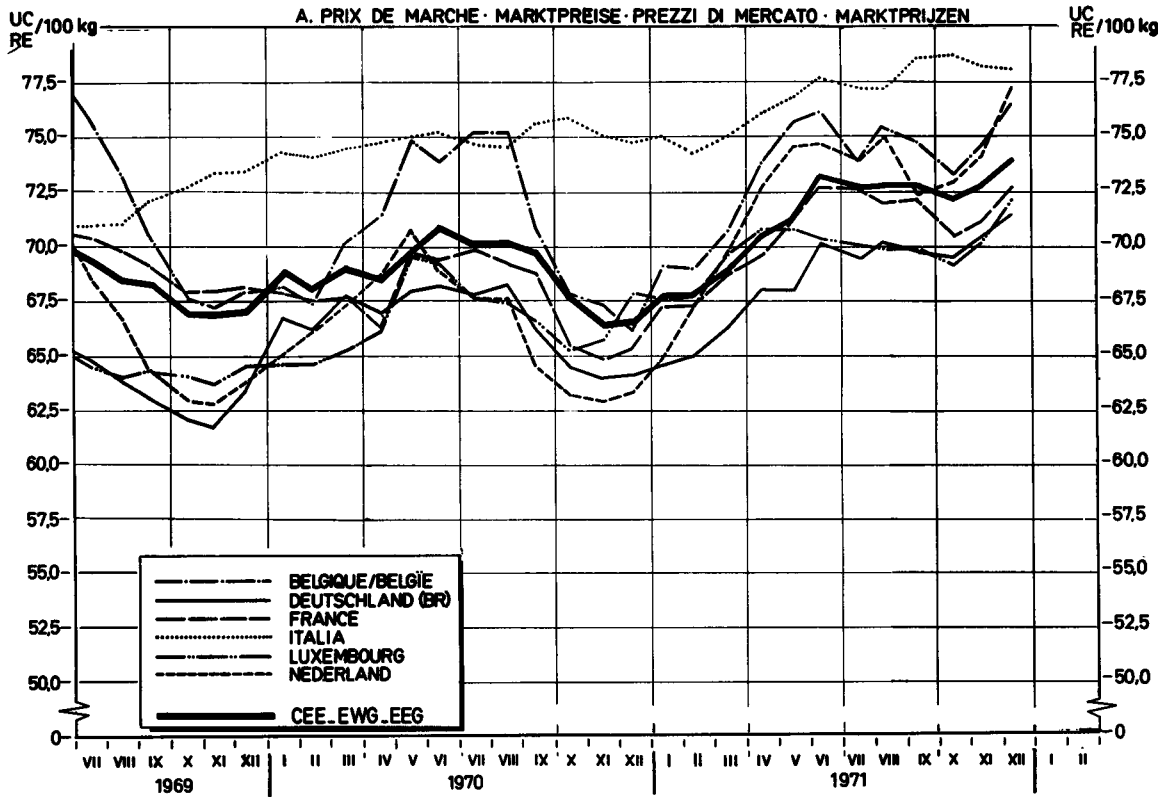
PRIX DE MARCHÉ  
MARKTPREISE  
PREZZI DI MERCATO  
MARKTPRIJZEN

PRIX A L'IMPORTATION  
EINFUHRPREISE  
PREZZI ALL'IMPORTAZIONE  
INVOERPRIJZEN

VIANDE BOVINE  
RINDFLEISCH  
CARNE BOVINA  
RUNDVLEES

UC-RE/100 kg-PWT

PAYS LAND PAESE LAND	1 9 7 1									1 9 7 2		
	NOV				DEC					JAN		
	4	11	18	25	2	9	16	23	30	6	13	20
<b>GROS BOVINS - AUSGEWACHSENE RINDER - BOVINI ADULTI - VOLWASSEN RUNDEREN</b>												
BELGIQUE - BELGIE	75,400	74,830	73,900	74,820	74,510	75,690	75,300	76,290	76,780	80,130		
DEUTSCHLAND (BR)	70,285	70,770	70,548	70,442	70,313	70,436	70,843	72,077	72,731	72,713		
FRANCE	70,848	71,013	71,388	71,394	71,526	71,955	72,625	72,966	73,894	74,553		
ITALIA	78,755	79,029	78,144	77,613	77,777	77,777	78,109	78,684	78,072	77,657		
LUXEMBOURG	69,508	69,687	69,834	70,744	71,572	71,883	72,318	72,598	71,966	72,823		
NEDERLAND	73,536	74,020	74,087	74,276	74,881	76,830	76,830	77,099	78,096	80,339		
MOYENNE PONDREEE CEE: GEWOGENER DURCHSCHNITT EWG: MEDIA PONDERATA CEE: GEWOGEN GEMIDDELDE EEG:	72,570	72,829	72,723	72,663	72,745	73,170	73,598	74,254	74,973	75,351		
PRIX DE MARCHÉ COMMUNAUT.: GEMEINSAMER MARKTPREIS: PREZZO DI MERCATO COMUN: GEMEENSCHAPPEL. MARKTPRIJS:	72,570	72,829	72,829	72,829	72,829	73,170	73,598	74,254	74,973	75,351		
DANMARK	49,547	49,405	49,405	49,405	49,809	51,000	51,357	52,167	53,357	52,976		
ENGLAND + WALES	51,275	51,224	51,390	51,380	51,848	52,315	55,422	54,760	55,242	56,441		
IRIE	39,953	40,056	39,768	39,919	39,953	40,562	40,491	41,134	41,134	43,666		
OSTERREICH	57,383	57,666	58,344	56,412	57,767	56,365	57,097	57,487	61,919	62,669		
Ø PONDREEE PAYS TIERS: GEWOGENER Ø DRITTLÄNDER: Ø PONDERATA PAESI TERZI: GEWOGEN Ø DERDE LANDEEN:	50,195	50,164	50,279	50,001	50,527	51,090	52,142	52,510	53,890	54,365		
PRIX A L'IMPORTATION: EINFUHRPREIS: PREZZO A L'IMPORTAZIONE: PRIJS BIJ INVOER:	52,178	52,178	52,178	52,178	52,178	52,840	53,892	53,892	55,640	55,640		
<b>VEAUX - KÄLBER - VITELLI - KALVEREN</b>												
BELGIQUE-BELGIE	118,370	122,680	122,680	120,510	120,510	123,640	123,640	129,970	130,800	125,760		
DEUTSCHLAND (BR)	113,141	115,089	116,024	118,293	120,268	122,054	123,411	124,947	126,577	128,364		
FRANCE	104,604	107,338	109,942	109,520	109,910	111,432	112,269	112,269	112,269	113,364		
ITALIA	117,009	118,617	119,325	120,534	122,266	122,266	126,482	129,438	128,706	128,821		
LUXEMBOURG	112,800	117,780	114,500	120,780	121,560	126,000	125,220	126,120	126,120	129,840		
NEDERLAND	112,231	117,279	120,186	124,586	130,255	129,807	132,825	134,620	135,573	137,762		
MOYENNE PONDREEE CEE: GEWOGENER DURCHSCHNITT EWG: MEDIA PONDERATA CEE: GEWOGEN GEMIDDELDE EEG:	110,544	113,134	114,800	115,720	117,180	118,442	120,152	121,587	122,020	122,903		
PRIX DE MARCHÉ COMMUNAUT.: GEMEINSAMER MARKTPREIS: PREZZO DI MERCATO COMUN: GEMEENSCHAPPEL. MARKTPRIJS:	110,544	113,134	114,800	115,720	117,180	118,442	120,152	121,587	122,020	122,903		
DANMARK	58,533	57,867	58,533	58,533	58,533	60,533	62,533	64,533	67,200	64,533		
PRIX A L'IMPORTATION: EINFUHRPREIS: PREZZO A L'IMPORTAZIONE: PRIJS BIJ INVOER:	70,283	69,617	70,283	70,283	70,283	72,283	74,283	76,283	78,990	76,283		

**BOVINS VIVANTS**Prix fixés  
par la Commission<sup>1)</sup>**LEBENDE RINDER**Preise festgesetzt  
von der Kommission<sup>1)</sup>**BOVINI VIVI**Prezzi fissati  
dalla Commissione<sup>1)</sup>**LEVENDE RUNDEREN**Prijzen vastgesteld  
door de Commissie<sup>1)</sup>

<sup>1)</sup> voir explications page 47 - siehe Erläuterungen Seite 51 - vedere spiegazioni pagina 55 -  
zie toelichting op bladzijde 59 -

VEAUX VIVANTS

LEBENDE KÄLBER

VITELLI VIVI

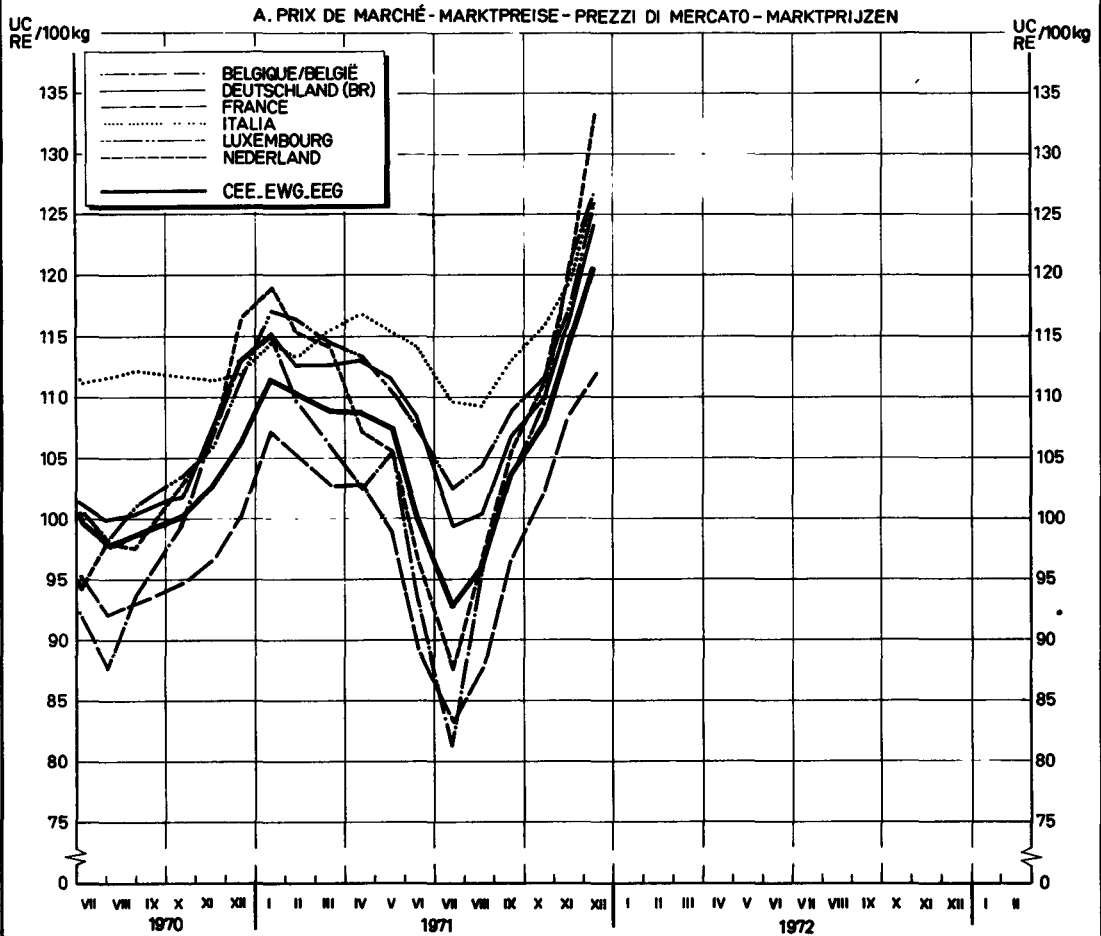
LEVENDE KALVEREN

Prix fixés  
par la Commission<sup>1)</sup>

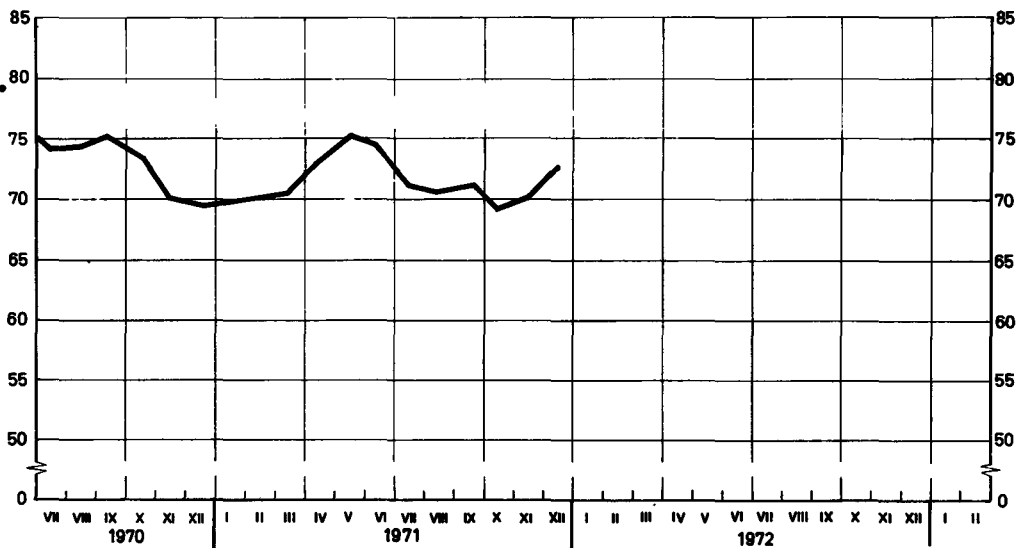
Preise festgesetzt  
von der Kommission<sup>1)</sup>

Prezzi fissati  
dalla Commissione<sup>1)</sup>

Prijzen vastgesteld  
door de Commissie<sup>1)</sup>



B. PRIX A L'IMPORTATION - EINFUHRPREISE - PREZZI ALL'IMPORTAZIONE - INVOERPRIJZEN



<sup>1)</sup> voir explications page 47 - Erläuterungen Seite 51 - vedere spiegazioni pagina 55 - zie toelichting op bladzijde 55



PRELEVEMENTS A L'IMPORTATION DES PAYS TIERS  
 ABSCHOPFUNGEN BEI EINFUHR AUS DRITTLANDERN  
 PRELIEVI ALL'IMPORTAZIONE DAI PAESI TERZI  
 HEFFINGEN BIJ INVOER UIT DERDE LANDE

VIANDE BOVINE  
 RINDFLEISCH  
 CARNE BOVINA  
 RUNDVLEES

UC-RE/100 Kg

N° TARIFAIRE TARIFNUMMER N° TARIFFARIO TARIEFNUMMER	1 9 7 1									1 9 7 2		
	APR	MAI	JUN	JUL	AUG	SEP	OCT	NOV	DEC	JAN	FEB	MAR
Poids vif - Lebendgewicht Peso vivo - Lebendgewicht												
01.02.A II a	0	0	0,221	9,518	8,572	1,118	0	0	0			
01.02.A II b 1)	3,772	1,775	0	0	1,127	2,066	2,850	2,295	2,106			
01.02.A II b 2) aa	10,449	9,062	5,093	5,096	5,220	5,165	8,460	5,737	5,266			
01.02.A II b 2) bb	11,735	12,113	6,488	7,644	7,829	7,748	10,540	8,606	6,981			
Poids net - Nettogewicht Peso netto - Nettogewicht												
02.01.A II a) 1 aa) 11	0	0	0,345	14,848	13,373	1,744	0	0	0			
02.01.A II a) 1 aa) 22	0	0	0,345	14,848	13,373	1,744	0	0	0			
02.01.A II a) 1 aa) 33	0	0	0,425	18,274	16,459	2,146	0	0	0			
02.01.A II a) 1 bb) 11 aaa	19,853	17,217	9,678	9,684	9,918	9,814	15,330	10,900	10,005			
02.01.A II a) 1 bb) 11 bbb	22,297	23,015	12,328	14,524	14,875	14,721	20,043	16,351	13,263			
02.01.A II a) 1 bb) 22 aaa	19,853	17,217	9,678	9,684	9,918	9,814	15,330	10,900	10,005			
02.01.A II a) 1 bb) 22 bbb	22,297	23,015	12,328	14,524	14,875	14,721	20,043	16,351	13,263			
02.01.A II a) 1 bb) 33 aaa	23,824	20,660	11,613	11,620	11,902	11,776	18,306	13,080	12,005			
02.01.A II a) 1 bb) 33 bbb	26,756	27,618	14,794	17,428	17,851	17,665	24,052	19,622	15,916			
02.01.A II a) 1 cc) 11	33,445	34,522	18,492	30,450	28,295	22,081	30,064	24,527	19,895			
02.01.A II a) 1 cc) 22	38,256	39,488	21,152	34,830	32,364	25,257	34,380	28,056	22,757			
02.06.C I a) 1	33,445	34,522	18,492	21,785	22,313	22,081	30,064	24,527	19,895			
02.06.C I a) 2	38,256	39,488	21,152	24,920	25,523	25,257	34,380	28,056	22,757			
02.01.A II a) 2 aa)	9,144	9,960	9,960	11,528	11,760	11,760	0,000	8,160	7,154			
02.01.A II a) 2 bb)	9,144	9,960	9,960	11,528	11,760	11,760	0,000	8,160	7,154			
02.01.A II a) 2 cc)	11,430	12,450	12,450	14,410	14,700	14,700	11,000	10,200	8,942			
02.01.A II a) 2 dd) 11	13,716	14,940	14,940	17,292	17,640	17,640	14,100	12,240	10,730			
02.01.A II a) 2 dd) 22 aaa)	11,430	12,450	12,450	14,410	14,700	14,700	11,000	10,200	8,942			
02.01.A II a) 2 dd) 22 bbb)	15,728	17,131	17,131	19,828	20,227	20,227	16,400	14,035	12,304			

PRELEVEMENTS A L'IMPORTATION DES PAYS TIERS  
 ABSCHÖPFUNGEN BEI EINFUHR AUS DRITTLÄNDERN  
 PRELIEVI ALL'IMPORTAZIONE DAI PAESI TERZI  
 HEFFINGEN BIJ INVOER UIT DERDE LANDE

VIANDE BOVINE  
 RINDFLEISCH  
 CARNE BOVINA  
 RUNDVLEES

UC-RE/100 Kg

N° TARIFAIRE TARIFNUMMER N° TARIFFARIO TARIEFNUMMER	1 9 7 1							1 9 7 2				
	1971			1972				1973				
	8 - 14	15 - 21	22 - 28	29 - 5	6 - 12	13 - 19	20 - 26	27 - 2	3 - 9	10 - 16	17 - 23	24 - 30
	Poids vif - Lebendgewicht Peso vivo - Levend gewicht											
01.02.A II a	0	0	0	00	0	0	0	0	0	0		
01.02.A II b 1)	2,295	2,295	2,295	2,295	2,295	2,141	1,897	1,897	1,492	1,492		
01.02.A II b 2) aa	5,737	5,737	5,737	5,737	5,737	5,353	4,743	4,743	1,865	1,865		
01.02.A II b 2) bb	8,606	8,606	8,606	8,606	8,606	8,030	4,743	4,743	1,865	1,865		
	Poids net - Nettogewicht Peso netto - Nettogewicht											
02.01.A II a) 1 aa) 11	0	0	0	0	0	0	0	0	0	0		
02.01.A II a) 1 aa) 22	0	0	0	0	0	0	0	0	0	0		
02.01.A II a) 1 aa) 33	0	0	0	0	0	0	0	0	0	0		
02.01.A II a) 1 bb) 11	10,900	10,900	10,900	10,900	10,900	10,171	9,012	9,012	3,544	3,544		
02.01.A II a) 1 bb) 11 bbb	16,351	16,351	16,351	16,351	16,351	15,257	9,012	9,012	3,544	3,544		
02.01.A II a) 1 bb) 22 aaa	10,900	10,900	10,900	10,900	10,900	10,171	9,012	9,012	3,544	3,544		
02.01.A II a) 1 bb) 22 bbb	16,351	16,351	16,351	16,351	16,351	15,257	9,012	9,012	3,544	3,544		
02.01.A II a) 1 bb) 33 aaa	13,080	13,080	13,080	13,080	13,080	12,205	10,814	10,814	4,252	4,252		
02.01.A II a) 1 bb) 33 bbb	19,622	19,622	19,622	19,622	19,622	18,308	10,814	10,814	4,252	4,252		
02.01.A II a) 1 cc) 11	24,527	24,527	24,527	24,527	24,527	22,886	13,518	13,518	5,315	5,315		
02.01.A II a) 1 cc) 22	28,056	28,056	28,056	28,056	28,056	26,178	15,462	15,462	6,080	6,080		
02.06.C I a) 1	24,527	24,527	24,527	24,527	24,527	22,886	13,518	13,518	5,315	5,315		
02.06.C I a) 2	28,056	28,056	28,056	28,056	28,056	26,178	15,462	15,462	6,080	6,080		
02.01.A II a) 2 aa)	8,160	8,160	8,160	8,160	6,960	6,960	6,960	6,960	6,960	6,960		
02.01.A II a) 2 bb)	8,160	8,160	8,160	8,160	6,960	6,960	6,960	6,960	6,960	6,960		
02.01.A II a) 2 cc)	10,200	10,200	10,200	10,200	8,700	8,700	8,700	8,700	8,700	8,700		
02.01.A II a) 2 dd) 11	12,240	12,240	12,240	12,240	10,440	10,440	10,440	10,440	10,440	10,440		
02.01.A II a) 2 dd) 22 aaa)	10,200	10,200	10,200	10,200	8,700	8,700	8,700	8,700	8,700	8,700		
02.01.A II a) 2 dd) 22 bbb)	14,035	14,035	14,035	14,035	11,971	11,971	11,971	11,971	11,971	11,971		

VIANDE BOVINE  
RINDFLEISCH  
CARNE BOVINA  
RUNDVLEES

PRIX DE MARCHÉ  
MARKTPREISE  
PREZZI DI MERCATO  
MARKTPRIJZEN

PAYS DE LA C.E.E.  
EMG-LÄNDER  
PAESE DELLA CEE  
E.E.G.-LÄNDER

VIANDE BOVINE  
RINDFLEISCH  
CARNE BOVINA  
RUNDVLEES

100 kg-PAB

Marchés Märkte Mercati Markten	Classes commercialisées Handelklassen Classi commercializzate Handelklassen	1 9 7 1										1972	
		APR	MAY	JUN	JUL	AUG	SEP	OCT	NOV	DEC	JAN		
<b>BELGIQUE/BELGIE</b>													
<b>ANDERLECHT</b>	<b>TAUREAUX STIEREN</b> (Demi)-carcasses I (Halve)-karkassen II	III	Fb	9320,0	9325,0	9025,0	8850,0	8988,0	9130,0	8825,0	9488,0	9830,0	
		I	Fb	7910,0	7963,0	7950,0	7750,0	7925,0	8040,0	8000,0	8413,0	8690,0	
		II	Fb	6710,0	7113,0	7175,0	6767,0	6913,0	6940,0	6925,0	6925,0	6925,0	
		Quartier avant Voorkeurt.	I	Fb	5940,0	5813,0	5625,0	5583,0	5538,0	6120,0	6413,0	6613,0	6920,0
		II	Fb	5230,0	5038,0	4875,0	4900,0	4838,0	5400,0	5688,0	5863,0	6130,0	
		III	Fb	4580,0	4350,0	4338,0	4367,0	4263,0	4640,0	4788,0	4913,0	5030,0	
		Quartier arrière Achterkeurt.	I	Fb	11.300,0	11.500,0	11.638,0	11.433,0	11.600,0	11160,0	10725,0	10490,0	10690,0
		II	Fb	9480,0	9963,0	10.113,0	9.917,0	9.975,0	9320,0	8738,0	8988,0	8970,0	
		III	Fb	8110,0	9100,0	9138,0	8.433,0	8.375,0	8190,0	7675,0	7950,0	7430,0	
	<b>BŒUFS OSSEN GHEIJSSES VAARZEN VACHES KOEIEN</b> (Demi)-carcasses I (Halve)-karkassen II	III	Fb	9750,0	9738,0	9763,0	9.567,0	9.650,0	9800,0	9775,0	9963,0	9470,0	
		I	Fb	8140,0	8175,0	8188,0	7.917,0	8.000,0	8060,0	7925,0	8088,0	8230,0	
		Quartier avant Voorkeurt.	I	Fb	6710,0	7113,0	7175,0	6.767,0	6.513,0	6940,0	6925,0	6925,0	6920,0
		II	Fb	5580,0	5425,0	5388,0	5.383,0	5.188,0	5610,0	5925,0	6213,0	6380,0	
		III	Fb	5010,0	4775,0	4800,0	4.800,0	4.550,0	5090,0	5364,0	5538,0	5720,0	
		Quartier arrière Achterkeurt.	I	Fb	4580,0	4350,0	4338,0	4.367,0	4.263,0	4640,0	4788,0	4913,0	5080,0
		II	Fb	11.860,0	12.150,0	12.488,0	12.350,0	12.550,0	11810,0	11188,0	10838,0	10790,0	
		III	Fb	10.120,0	10.675,0	10.988,0	10.667,0	10.750,0	10070,0	9375,0	9085,0	8920,0	
		III	Fb	8120,0	9100,0	9138,0	8.433,0	8.375,0	8190,0	7675,0	7950,0	7430,0	
<b>VIANDE DE FABRICA- TION FABRICA- TION</b> (Demi)-carcasses I (Halve)-karkassen II	Quartier avant Voorkeurt.	Fb	5140,0	5438,0	5438,0	5.300,0	5.213,0	5200,0	5238,0	5550,0	5780,0		
	Quartier arrière Achterkeurt.	Fb	4230,0	4063,0	4063,0	4.033,0	4.013,0	4210,0	4375,0	4488,0	4630,0		
	Fb	6340,0	7075,0	7113,0	6.667,0	6.650,0	6880,0	5925,0	6075,0	6380,0			
<b>DEUTSCHLAND (DM)</b>													
<b>HAMBURG</b>	<b>OSSEN - FÄRSSE</b>	I	DM	500,00	502,50	513,75	515,80	508,50	507,60	500,75	514,00	527,00	
		II	DM	470,00	470,00	485,00	486,00	483,75	478,00	477,25	488,25	501,00	
		III	DM	-	-	-	-	-	-	-	-	-	
	<b>MULLEN</b>	I	DM	500,00	488,75	507,50	514,40	515,00	514,60	512,75	504,50	514,60	
		II	DM	467,00	471,25	475,00	481,00	482,50	484,00	480,00	488,75	504,00	
	<b>KÜHE</b>	I	DM	474,00	476,25	488,75	486,00	485,00	479,60	477,25	483,75	500,00	
		II	DM	456,50	460,00	470,00	461,00	462,00	455,00	468,75	465,00	476,80	
		III	DM	370,00	348,75	355,00	363,00	362,00	369,00	363,75	380,00	402,00	
	<b>FRANCE</b>												
<b>HALLS CENTRALES DE PARIS</b>	<b>BŒUFS, GHEIJSSES, VACHES (entier ou en demi)</b>	Extra	Ff	836,00	826,00	867,00	849,20	840,50	857,60	846,00	869,25	873,60	
		1	Ff	730,40	754,00	763,00	757,60	750,50	757,20	757,00	753,00	755,60	
		2	Ff	608,00	622,50	688,00	659,20	650,00	650,00	652,00	626,25	682,40	
		3	Ff	-	-	-	-	-	-	-	-	-	
	<b>QUARTIER DE DERRIÈRE TRAITÉ (8 côtes)</b>	Extra	Ff	1147,80	1197,00	1233,50	1201,60	1167,00	1187,20	1167,00	1133,25	1139,60	
		1	Ff	967,40	1018,00	1079,00	1064,20	1004,50	1000,80	957,00	910,00	877,20	
		2	Ff	815,00	873,00	918,75	875,00	838,00	839,20	778,00	743,25	705,20	
		3	Ff	-	-	-	-	-	-	-	-	-	
	<b>QUARTIER DE DEVANT</b>	Extra	Ff	519,60	500,00	501,75	505,00	465,00	536,00	507,00	613,25	595,20	
		1	Ff	477,20	457,50	460,00	467,80	421,00	469,60	547,00	568,25	551,20	
		2	Ff	432,80	414,00	420,00	423,40	360,50	409,60	407,00	386,25	500,00	

VIANDE BOVINE  
RINDFLEISCH  
CARNE BOVINA  
RUNDVLEES

PRIX DE MARCHÉ  
MARKTPREISE  
PREZZI DI MERCATO  
MARKTPRIJZEN

PAYS DE LA C.E.E.  
SWG-LÄNDER  
PAESE DELLA CEE  
E. E. G.-LÄNDER

VIANDE BOVINE  
RINDFLEISCH  
CARNE BOVINA  
RUNDVLEES

100 kg-PAB

Marchés Märkte Mercati Markten	Classes commercialisées Handelsklassen Classi commercializzate Handelklassen	1 0 7 1													
		NOV					DEC								
		05-31	1-7	8-14	15-21	22-28	29-5	6-12	13-19	20-26	27-3				
<b>BELGIQUE/BELGIE</b>															
ANDERLECHT	TAUREAUX STIEREN (Demi)-carcasses (Halve)-karkassen	I	Fb	8.300,0	8.400,0	8.400,0	8.500,0	8.650,0	8.650,0	8.850,0	8.950,0	8.950,0	9.050,0	9.250,0	
		II	Fb	8.000,0	8.300,0	8.350,0	8.450,0	8.550,0	8.550,0	8.700,0	8.700,0	8.800,0	8.800,0	8.750,0	
		III	Fb	6.550,0	6.700,0	6.600,0	6.450,0	6.350,0	6.400,0	6.500,0	6.500,0	6.600,0	6.600,0	6.600,0	
		Quartier avant Voorkeurt.	I	Fb	6.300,0	6.400,0	6.400,0	6.450,0	6.800,0	6.800,0	6.950,0	7.050,0	6.950,0	6.800,0	
			II	Fb	5.650,0	5.750,0	5.850,0	5.850,0	6.000,0	6.050,0	6.250,0	6.300,0	6.100,0	5.950,0	
			III	Fb	4.750,0	4.850,0	4.900,0	4.950,0	4.950,0	4.950,0	5.100,0	5.200,0	4.950,0	4.900,0	
		Quartier arrière Achterkeurt.	I	Fb	10.500,0	10.450,0	10.450,0	10.450,0	10.450,0	10.450,0	10.550,0	10.600,0	10.800,0	10.800,0	11.050,0
			II	Fb	8.500,0	8.650,0	8.600,0	8.650,0	8.450,0	8.400,0	8.450,0	8.500,0	8.650,0	8.650,0	
			III	Fb	7.550,0	7.600,0	7.550,0	7.400,0	7.250,0	7.200,0	7.350,0	7.400,0	7.500,0	7.700,0	
	BOEUF OSSE GHEISSIE VAARZEN VACHES KOELEN	(Demi)-carcasses (Halve)-karkassen	I	Fb	8.600,0	8.650,0	8.650,0	8.500,0	8.450,0	9.500,0	9.400,0	9.400,0	9.500,0	9.550,0	
			II	Fb	8.000,0	8.050,0	8.100,0	8.100,0	8.100,0	8.150,0	8.200,0	8.250,0	8.250,0	8.300,0	
			III	Fb	6.550,0	6.700,0	6.600,0	6.450,0	6.350,0	6.400,0	6.500,0	6.500,0	6.600,0	6.600,0	
		Quartier avant Voorkeurt.	I	Fb	5.800,0	6.050,0	6.200,0	6.250,0	6.350,0	6.350,0	6.400,0	6.450,0	6.250,0	6.150,0	
			II	Fb	5.300,0	5.400,0	5.550,0	5.650,0	4.850,0	5.700,0	5.800,0	5.850,0	5.700,0	5.500,0	
			III	Fb	4.750,0	4.850,0	4.900,0	4.950,0	4.950,0	4.950,0	5.100,0	5.200,0	4.950,0	4.900,0	
		Quartier arrière Achterkeurt.	I	Fb	10.900,0	10.950,0	10.950,0	10.800,0	10.650,0	10.600,0	10.600,0	10.700,0	10.900,0	11.150,0	
			II	Fb	9.150,0	9.200,0	9.150,0	8.950,0	8.850,0	8.800,0	8.850,0	8.900,0	9.000,0	9.200,0	
			III	Fb	7.550,0	7.600,0	7.550,0	7.400,0	7.250,0	7.200,0	7.350,0	7.400,0	7.500,0	7.700,0	
VIANDE DE FABRICATION FABRICATION TIEVLEES	(Demi)-carcasses (Halve)-karkassen	Fb	5.250,0	5.450,0	5.500,0	5.500,0	5.550,0	5.650,0	5.750,0	5.750,0	5.800,0	5.850,0			
	Quartier avant Voorkeurt.	Fb	4.800,0	4.800,0	4.500,0	4.500,0	4.550,0	4.550,0	4.650,0	4.650,0	4.700,0	4.600,0			
	Quartier arrière Achterkeurt.	Fb	5.900,0	6.050,0	6.050,0	6.050,0	6.150,0	6.250,0	6.300,0	6.300,0	6.450,0	6.600,0			
<b>DEUTSCHLAND (BR)</b>															
MARKTSTÄDTE	OCHSEN - FÄRSSEN	I	DM	500,00	505,00	518,00	518,00	515,00	517,00	528,00	530,00	530,00	530,00		
		II	DM	475,00	488,00	485,00	490,00	490,00	495,00	500,00	505,00	505,00	500,00		
		III	DM	-	-	-	-	-	-	-	-	-	-		
	BULLEN	I	DM	515,00	523,00	525,00	525,00	525,00	525,00	535,00	538,00	540,00	535,00		
		II	DM	485,00	495,00	500,00	505,00	495,00	495,00	510,00	505,00	505,00	505,00		
	KÜHE	I	DM	475,00	480,00	485,00	485,00	485,00	490,00	500,00	500,00	505,00	505,00		
		II	DM	455,00	465,00	465,00	465,00	465,00	468,00	475,00	475,00	480,00	483,00		
		III	DM	375,00	385,00	390,00	395,00	390,00	395,00	400,00	405,00	405,00	405,00		
	<b>FRANCE</b>														
HALLES CENTRALES DE PARIS	BOEUF, GHEISSIE, VACHES (entier ou en demi)	Extra	1	Ff	872,00	875,00	870,00	860,00	872,00	860,00	860,00	876,00	880,00	880,00	
			2	Ff	756,00	768,00	760,00	740,00	744,00	740,00	758,00	760,00	760,00	760,00	
		1	2	Ff	652,00	655,00	650,00	640,00	640,00	632,00	620,00	620,00	620,00	620,00	
			3	Ff	-	-	-	-	-	-	-	-	-	-	
	QUARTIER DE DERRIERE TRAITE (8 côtes)	Extra	1	Ff	1140,00	1158,00	1135,00	1120,00	1120,00	1120,00	1120,00	1136,00	1146,00	1176,00	
			2	Ff	948,00	955,00	925,00	880,00	880,00	858,00	860,00	876,00	880,00	912,00	
		1	2	Ff	760,00	748,00	745,00	740,00	740,00	708,00	680,00	696,00	708,00	742,00	
			3	Ff	-	-	-	-	-	-	-	-	-	-	
	QUARTIER DE DEVANT	Extra	1	Ff	620,00	628,00	613,00	600,00	612,00	612,00	620,00	604,00	580,00	560,00	
			2	Ff	560,00	575,00	570,00	560,00	568,00	568,00	576,00	560,00	532,00	520,00	
		1	2	Ff	520,00	535,00	530,00	520,00	520,00	520,00	520,00	520,00	480,00	460,00	

VIANDE BOVINE  
RINDFLEISCH  
CARNE BOVINA  
RUNDVLEES

PRIX DE MARCHE  
MARKTPREISE  
PREZZI DI MERCATO  
MARKTPRIJZEN

PAYS DE LA C.E.E.  
EWG-LÄNDER  
PAESI DELLA CEE  
E.E.G.-LÄNDER

VIANDE BOVINE  
RINDFLEISCH  
CARNE BOVINA  
RUNDVLEES

100 Kg-PAB

Marchés Märkte Mercati Markten	Classes commercialisées Handelklassen Classi commercializzate Handelklassen	1 9 7 1										1972	
		APR	MAI	JUN	JUL	AUG	SEP	OCT	NOV	DEC	JAN		
<b>ITALIA</b>													
ROMA	BUOI	Quarti compensati	I Lit	108.600	109.667	110.500	109.400	108.250	107.500	108.000	108.000		
			II Lit	102.600	103.667	104.500	103.400	102.250	101.500	100.000	100.000		
		Quarti posteriori	I Lit	128.600	129.667	130.500	129.400	128.250	127.500	126.000	126.000		
			II Lit	123.100	124.167	125.000	123.900	122.750	122.000	120.500	120.500		
	VACCHE	Quarti compensati	I Lit	96.200	97.667	98.500	97.400	97.250	99.375	97.500	93.625		
			II Lit	83.400	83.667	84.500	83.400	83.250	85.125	83.500	81.250		
		Quarti posteriori	I Lit	70.900	71.167	72.000	70.900	70.750	72.750	71.500	69.250		
			II Lit	117.200	117.667	118.000	117.800	121.000	121.375	117.500	115.125		
		Quarti posteriori	II Lit	105.700	106.167	107.000	105.300	109.500	110.625	107.500	103.875		
			III Lit	93.000	93.167	94.000	93.300	97.000	98.000	94.500	91.000		
	TORI	Quarti compensati	Lit	-	-	-	-	-	-	-	-		
	MANZI	Quarti compensati	Lit	-	-	-	-	-	-	-	-		
	VITELLONI	Quarti compensati	I Lit	118.200	117.667	118.500	116.400	117.250	123.750	125.500	123.500		
			II Lit	108.600	117.667	108.500	106.400	107.250	114.000	116.500	112.500		
Quarti posteriori		I Lit	141.800	141.667	143.000	142.400	143.500	147.000	147.000	143.750			
		II Lit	131.400	130.667	131.375	131.400	132.500	136.000	136.000	131.000			
MILANO	MEZZENE	I Lit	102.400	100.750	102.250	105.333	108.500	109.200	108.750	107.750	107.800		
		II Lit	95.000	94.500	-	95.000	-	96.667	95.000	95.500	95.000		
		III Lit	75.000	-	-	-	-	-	-	-	-		
	QUARTI ANTERIORI	I Lit	75.000	75.750	75.500	76.000	78.000	84.200	84.500	85.750	79.600		
		II Lit	62.400	62.250	61.667	63.000	60.500	64.500	69.800	71.250	63.400		
		III Lit	56.000	-	-	-	-	-	56.000	-	-		
	QUARTI POSTERIORI	I Lit	134.400	140.250	143.000	142.333	148.000	147.400	139.350	138.000	136.800		
		II Lit	114.800	120.500	122.500	121.667	126.750	123.600	112.000	110.250	111.200		
		III Lit	90.750	93.000	91.333	95.667	97.500	95.600	86.500	83.000	82.500		
	<b>LUXEMBOURG</b>												
LUXEMBOURG-ESCH sur-ALZETTE	BOEUFs, GENISSES, TAURRAUX	AA Flux	6910,0	6918,8	6847,5	6784,0	6775,0	6761,0	6717,5	6660,0	7034,0		
		A Flux	5940,0	5896,3	5721,7	5978,3	5925,0	5887,0	5950,0	5908,3	6100,0		
		B Flux	5000,0	-	-	-	5500,0	5450,0	5250,0	4700,0	-		
	VACHES	AA Flux	6273,0	6330,0	6302,5	6265,0	6320,0	6204,0	6090,0	6285,0	6416,0		
		A Flux	5672,0	5778,8	5913,8	5809,0	5812,5	5763,0	5676,3	5780,0	5942,0		
		B Flux	5383,0	5366,7	5336,7	5328,0	5490,0	5374,0	5338,8	5350,0	5515,0		
<b>NEDERLAND</b>													
ROTTERDAM- 's HERTOGENBOSCH ZWOLLE	SLACHTRONDEN	Extra	F1	565,40	576,42	582,25	577,87	588,00	574,93	574,50	581,50	600,07	
		1	F1	508,93	522,25	527,00	518,93	527,25	511,33	513,84	523,00	540,93	
		2	F1	455,53	471,09	474,00	462,67	471,84	450,33	451,84	459,92	481,53	
		3	F1	416,27	433,75	437,25	429,33	439,58	418,13	418,42	419,34	442,40	
	VETTE STIEREN	F1	502,40	498,75	503,58	509,40	519,42	524,20	534,25	540,75	554,33		
		WORSTKOEIEN	F1	401,27	418,00	421,50	421,47	431,09	414,27	412,25	416,08	437,07	

VIANDE BOVINE  
RINDFLEISCH  
CARNE BOVINA  
RUNDVLEES

PRIX DE MARCHÉ  
MARKTPREISE  
PREZZI DI MERCATO  
MARKTPRIJZEN

PAYS DE LA C.E.E.  
BWO-LÄNDER  
PAESI DELLA CEE  
E.S.G.-LÄNDER

VIANDE BOVINE  
RINDFLEISCH  
CARNE BOVINA  
RUNDVLEES

100 Kg-PAB

Marchés Märkte Mercati Markten	Classes commercialisées Handelsklassen Classi commercializzate Handelklassen		1 9 7 1											
			OCT	NOV					DEC					
				25-31	1-7	8-14	15-21	22-28	29-5	6-12	13-19	20-26	27-2	
<b>ITALIA</b>														
ROMA	BUOI	Quarti compensati	I Lit	108.000	108.000	108.000	-	-	-	-				
			II Lit	100.000	100.000	100.000	-	-	-	-				
		Quarti posteriori	I Lit	126.000	126.000	126.000	-	-	-	-				
			II Lit	120.500	120.500	120.500	-	-	-	-				
	VACCHE	Quarti compensati	I Lit	97.500	97.500	94.000	91.000	92.000	92.000	92.000				
			II Lit	84.500	84.500	81.500	79.000	80.000	80.000	80.000				
		Quarti posteriori	I Lit	117.500	117.500	115.000	114.000	114.000	114.000	114.000				
			II Lit	107.500	107.500	104.000	102.000	102.000	102.000	102.000				
		TORI	Quarti compensati	Lit	-	-	-	-	-	-	-			
			MANSI	Quarti compensati	Lit	-	-	-	-	-	-			
	VITELLONI	Quarti compensati	I Lit	125.500	125.500	123.500	123.000	122.000	124.000	125.000				
			II Lit	117.000	117.000	114.000	110.000	109.000	111.000	112.000				
		Quarti posteriori	I Lit	147.000	147.000	145.000	142.000	141.000	143.000	144.000				
			II Lit	136.000	136.000	133.000	128.000	127.000	129.000	130.000				
	MILANO	MANSI	I Lit	109.000	107.000	104.000	104.000	108.000	108.000	108.000	108.000	108.000	107.000	
			II Lit	95.000	95.000	95.000	96.000	96.000	99.000	95.000	95.000	95.000	95.000	
III Lit			-	-	-	-	-	-	-	-	-	-		
QUARTI ANTERIORI		I Lit	84.000	84.000	86.000	88.000	85.000	82.000	80.000	80.000	78.000	78.000		
		II Lit	70.000	70.000	72.000	73.000	70.000	65.000	63.000	63.000	63.000	63.000		
		III Lit	57.000	-	-	-	-	-	-	-	-	-		
QUARTI POSTERIORI		I Lit	140.000	140.000	138.000	138.000	136.000	136.000	136.000	138.000	138.000	136.000		
		II Lit	113.000	113.000	110.000	110.000	108.000	108.000	110.000	112.000	114.000	112.000		
		III Lit	85.000	85.000	82.000	83.000	82.000	80.000	82.000	84.000	84.000	-		
<b>LUXEMBOURG</b>														
LUXEMBOURG-ESCH sur-ALZETTE		BOEUF, GENISSES, TAUREAUX	AA Flux	6.730,0	6.740,0	6.800,0	6.915,0	6.985,0	6.990,0	7.035,0	7.065,0	7.010,0	7.070,0	
			A Flux	6.000,0	-	5.800,0	6.000,0	5.995,0	6.100,0	6.000,0	6.200,0	-	-	
	B Flux		-	-	-	4.700,0	-	-	-	-	-	-		
	VACHES	AA Flux	6.025,0	6.240,0	6.100,0	6.340,0	6.370,0	6.390,0	6.480,0	6.480,0	6.340,0	6.390,0		
		A Flux	5.280,0	5.220,0	5.255,0	5.265,0	5.280,0	5.915,0	6.010,0	5.935,0	5.860,0	5.990,0		
		B Flux	5.300,0	5.500,0	5.365,0	5.090,0	5.455,0	5.475,0	5.570,0	5.480,0	5.390,0	5.700,0		
<b>NETHERLAND</b>														
ROTTERDAM- 'S HERTOGENDIJK ZWOLLE	SLACHTRUNDEN	Extra	Fl	575,33	578,33	582,00	582,00	583,67	587,00	599,67	599,67	601,00	613,00	
		1	Fl	517,00	520,00	524,67	523,67	523,67	527,67	540,00	540,00	542,00	555,00	
		2	Fl	453,00	455,00	459,67	461,67	463,33	466,67	481,33	481,33	483,00	495,33	
		3	Fl	417,67	416,67	419,00	419,00	422,67	427,33	442,00	442,00	444,33	456,33	
	VETTE STIEREN	Fl	537,00	538,33	543,00	539,67	542,00	548,00	552,33	552,33	554,00	565,00		
		WORTKOELEN	Fl	412,00	412,00	416,33	416,33	419,67	424,67	436,00	436,00	438,33	450,33	

VIANDE BOVINE  
RINDFLEISCH  
CARNE BOVINA  
RUNDVLEES

PRIX DE MARCHÉ  
MARKTPREISE  
PREZZI DI MERCATO  
MARKTPRIJZEN

PAIS TIERS  
DRITTLÄNDER  
PAESI TERZI  
DERDE LANDEN

VIANDE BOVINE  
RINDFLEISCH  
CARNE BOVINA  
RUNDVLEES

Marchés Märkte Mercati Markten	Classes commercialisées Handelsklassen Classi commercializzate Handelsklassen		1 9 7 1										1972
			APR	MAI	JUN	JUL	AUG	SEP	OCT	NOV	DEC	JAN	
DANMARK													100 Kg-PAB
KØBENHAVN	KVIER OG STUDE	1 Dkr	727,50	707,50	736,85	759,00	780,00	776,00	757,50	751,25	768,00		
	UNGE KØER	1 Dkr	645,00	642,50	705,00	715,00	718,75	707,00	672,50	657,90	713,00		
	ÆLDRE KØER	1 Dkr	602,50	600,00	680,00	688,00	672,50	657,00	595,00	585,00	633,00		
GREAT-BRITAIN													Lb-PAB
SMITHFIELD	SCOTTISH KILLED SIDES	Lb	20,52	19,70	20,29	19,55	19,13	18,54	18,37	18,76			
	ULSTER	Hindquart	Lb	24,79	24,80	24,57	23,60	23,05	22,52	21,15	20,05		
		Forequart	Lb	15,94	13,84	13,93	12,91	12,83	13,32	14,32	15,19		
	HIRE	Hindquart	Lb	24,41	24,18	23,93	23,01	22,52	21,65	19,02	19,19		
		Forequart	Lb	15,73	13,92	13,76	12,75	12,78	13,06	13,78	14,86		
	YUGOSLAVIAN CHILLED	Hindquart	Lb	-	-	22,69	-	-	-	-	-		
		Forequart	Lb	-	-	13,55	-	-	-	-	-		
	URUGUAYAN CHILLED	Hindquart	Lb	-	-	-	-	-	-	-	-		
		Forequart	Lb	-	-	-	-	-	-	-	-		

VIANDE BOVINE  
RINDFLEISCH  
CARNE BOVINA  
RUNDVLEES

PRIX DE MARCHÉ  
MARKTPREISE  
PREZZI DI MERCATO  
MARKTPRIJZEN

PAYS TIERS  
DRITTLÄNDER  
PAESI TERZI  
DERDE LANDE

VIANDE BOVINE  
RINDFLEISCH  
CARNE BOVINA  
RUNDVLEES

Marchés Märkte Mercati Markten	Classes commercialisées Handelsklassen Classi commercializzate Handelsklassen		1 9 7 1										
			Oct	Nov					Dec				
			25-31	1-7	8-14	15-21	22-28	29-5	6-12	13-19	20-26	27-3	
<b>DANMARK</b>													
100 Kg-PAB													
KØBENHAVN	KVIER OG STUDE	1	Dkr	750,00	760,00	760,00	760,00	765,00	750,00	770,00	770,00	770,00	780,00
	UNGE KØER	1	Dkr	672,50	665,00	665,00	645,00	655,00	665,00	715,00	715,00	715,00	735,00
	ÆLDRE KØER	1	Dkr	595,00	595,00	595,00	575,00	575,00	605,00	635,00	635,00	635,00	655,00
<b>GREAT-BRITAIN</b>													
Lb-PAB													
SMITHFIELD	SCOTTISH KILLED SIDES		L.p.	18,30	18,30	18,69	18,95	19,10	18,95	19,20	19,90		
	WILTHER	Hindquart	L.p.	20,28	20,20	20,00	20,00	20,00	20,08	20,55	23,16		
		Forequart	L.p.	13,96	14,00	14,00	15,55	15,40	15,60	15,60	14,56		
	WTOR	Hindquart	L.p.	19,01	19,11	19,35	19,16	19,15	19,00	19,29	21,78		
		Forequart	L.p.	13,74	14,68	14,70	15,10	15,15	15,35	15,09	14,35		
	YUGOSLAVIAN CHILLED	Hindquart	L.p.	-	-	-	-	-	-	-	-		
		Forequart	L.p.	-	-	-	-	-	-	-	-		
	URUGUAYAN CHILLED	Hindquart	L.p.	-	-	-	-	-	-	-	-		
		Forequart	L.p.	-	-	-	-	-	-	-	-		



VIANDE DE VEAU  
KALBFLEISCH  
CARNE DI VITELLO  
KALFSVLEES

PRIX DE MARCHÉ  
MARKTPREISE  
PREZZI DI MERCATO  
MARKTPRIJZEN

PAYS DE LA C.E.E.  
EWG-LÄNDER  
PAESI DELLA CEE  
E.E.G.-LANDEN

VIANDE BOVINE  
RINDFLEISCH  
CARNE BOVINA  
RUNDVLEES

100 Kg/PAB

Marchés Märkte Mercati Markten	Qualités Qualitäten Qualità Kwaliteiten		1 9 7 1										1972
			APR	MAI	JUN	JUL	AUG	SEP	OCT	NOV	DEC	JAN	
BELGIQUE-BELGIE													
ANDERLECHT	VEAUX	1/2 tête	Fb	10.130,0	10.200,0	9575,0	8500,0	8988,0	9700,0	9963,0	10.763,0	11.220,0	
DEUTSCHLAND (BR)													
HAMBURG	KILBER	I	DM	722,00	701,25	687,50	614,00	611,25	634,00	673,75	728,75	780,00	
			DM	656,00	633,75	617,50	546,00	547,50	582,00	613,75	677,50	712,00	
			DM	515,00	512,50	498,75	472,00	476,25	488,00	507,50	526,25	559,00	
FRANCE													
HALLES CENTRALES DE PARIS	VEAUX (entier ou en demi)	Extra	Ff	1108,00	1011,00	1001,25	959,60	958,50	1102,00	1170,50	1222,00	1251,20	
			Ff	948,80	851,50	812,25	788,00	803,50	964,40	990,00	1063,00	1100,00	
			Ff	846,60	776,00	717,00	682,80	720,00	846,40	851,00	936,25	949,60	
			Ff	-	-	-	-	-	-	-	-	-	-
ITALIA													
ROMA	VITELLI SENZA PELLE	I	Ldt	133.800	132.000	129.000	125.400	127.000	133.750	134.500	134.250		
			Ldt	124.800	123.000	120.000	116.400	118.000	124.500	125.000	124.750		
MILANO	VITELLI IN MEZZENA	I	Ldt	134.600	134.500	131.750	124.667	123.500	128.800	133.000	138.000	148.000	
			Ldt	127.000	125.250	122.000	116.000	113.750	119.400	120.125	126.000	136.400	
			Ldt	-	-	-	-	-	-	-	-	-	-
	VITELLI CON PELLE	I	Ldt	-	-	-	-	-	-	-	-	-	
Ldt			-	-	-	-	-	-	-	-	-	-	
LUXEMBOURG													
§ LUXEMBOURG-ESCH SUR-ALZETTE	VEAUX		Flux	9403,0	9198,8	8915,0	8404,0	8860,0	9.130,0	9.317,5	9.890,0	10.555,0	
NEDERLAND													
§ BAHNVELD 'S HEERTOGENBOSCH	VETTE KALVEREN	I	F1	686,50	677,50	624,38	570,40	613,50	677,10	711,63	759,50	848,80	
			F1	645,60	637,50	583,88	522,20	564,38	627,30	660,25	709,13	795,00	
			F1	605,30	599,63	540,63	481,40	524,38	588,50	621,25	638,50	752,50	

VIANDE DE VEAU  
KALBFLEISCH  
CARNE DI VITELLO  
KALFSVLEES

PRIX DE MARCHÉ  
MARKTPREISE  
PREZZI DI MERCATO  
MARKTPRIJZEN

PAYS DE LA C.E.E.  
EWG-LÄNDER  
PAESI DELLA CEE  
E.E.G.-LANDEN

VIANDE BOVINE  
RINDFLEISCH  
CARNE BOVINA  
RUNDVLEES

100 Kg/PAB

Marchés Märkte Mercati Markten	Qualités Qualitäten Qualità Kvaliteter	1 9 7 1												
		OCT		NOV				DEC						
		25-31	1-7	8-14	15-21	22-28	29-5	6-12	13-19	20-26	27-3			
<b>BELGIQUE-BELGIE</b>														
ANDERLECHT	VEAUX	1/2 tête	Pb	10.300,0	10.500,0	10.850,0	10.850,0	10.750,0	10.800,0	11.000,0	11.000,0	11.650,0	11.220,0	
<b>DEUTSCHLAND (DM)</b>														
HANSBOURG	KILNER	I	DM	600,00	710,00	725,00	735,00	745,00	760,00	770,00	790,00	790,00	790,00	
			DM	630,00	675,00	675,00	680,00	680,00	700,00	705,00	725,00	725,00	705,00	
			DM	520,00	540,00	510,00	530,00	525,00	550,00	550,00	550,00	575,00	570,00	
<b>FRANCE</b>														
HALLES CENTRALES DE PARIS	VEAUX (entier ou en demi)	Extra	Ff	1188,00	1215,00	1235,00	1200,00	1238,00	1250,00	1250,00	1250,00	1250,00	1256,00	
			1	Ff	1008,00	1040,00	1060,00	1056,00	1096,00	1100,00	1088,00	1088,00	1100,00	1124,00
			2	Ff	868,00	905,00	938,00	944,00	958,00	958,00	946,00	940,00	940,00	964,00
			3	Ff	-	-	-	-	-	-	-	-	-	-
<b>ITALIA</b>														
ROMA	VITELLI CON PELLE	I	Lit	134.500	134.500	131.500	133.000	138.000	140.000	143.000				
			II	Lit	125.000	125.000	122.000	124.000	128.000	130.000	133.000			
MILANO	VITELLI IN MAREMMA	I	Lit	133.000	134.000	136.000	139.000	143.000	145.000	147.000	149.000	150.000	148.000	
			II	Lit	121.000	123.000	125.000	126.000	130.000	132.000	135.000	137.000	139.000	136.400
			III	Lit	-	-	-	-	-	-	-	-	-	-
	VITELLI CON PELLE	I	Lit	-	-	-	-	-	-	-	-	-	-	
II			Lit	-	-	-	-	-	-	-	-	-	-	
<b>LUXEMBOURG</b>														
§ LUXEMBOURG-ESCH sur-ALZETTE	VEAUX		Flux	9.700,0	9.815,0	9.550,0	10.065,0	10.130,0	10.500,0	10.435,0	10.510,0	10.820,0		
<b>NEDERLAND</b>														
§ ROTTERDAM- 's HERTOGENBOSCH	VETTE KALVEREN	I	Ff	744,50	729,50	750,50	764,50	793,50	838,50	826,50	850,50	859,00	869,50	
			II	Ff	668,50	668,00	701,00	721,50	746,00	779,90	781,00	795,00	807,50	812,00
			III	Ff	647,00	621,00	550,00	676,00	707,00	736,00	734,00	754,50	767,00	773,00

VIANDE DE VEAU  
KALBFLEISCH  
CARNE DI VITELLO  
KALFSVLEES

PRIX DE MARCHÉ  
MARKTPREISE  
PREZZI DI MERCATO  
MARKTPRIJZEN

PAYS TIERS  
DRITTLÄNDER  
PAESI TERZI  
DERDE LANDEN

VIANDE BOVINE  
RINDFLEISCH  
CARNE BOVINA  
RUNDVLEES

Qualité Qualitäten Qualità Kwaliteiten		1 9 7 1 .										1 9 7 2 .	
		APR.	MAI	JUN	JUL	AUG	SEP	OCT	NOV	DEC	JAN	FEB	
DANMARK												100 Kg/PAB	
KØBENHAVN													
SØEDMAELSKALVE	I.K.	Dkr	941,25	950,00	950,00	935,00	950,00	950,00	943,75	925,00	945,00		
KALVE	I.K.	Dkr	848,75	842,50	825,00	827,00	852,50	849,00	830,00	822,50	877,00		

GREAT-BRITAIN														Lb/PAB	
SMITHFIELD															
VEAL	English fats	£.p.	26,75	26,56	27,10	29,82	29,97	30,05	29,02	30,09					
	English best	£.p.	16,51	17,24	17,92	18,89	16,88	15,83	15,87	15,86					
	English medium	£.p.	13,33	13,87	15,12	16,32	14,08	13,15	12,80	13,64					
	English bobbies	£.p.	10,58	11,20	12,08	13,15	11,45	10,75	11,12	11,26					
	Scotch bobbies	£.p.	10,16	11,83	12,59	12,73	10,79	9,52	10,60	11,15					

VIANDE DE VEAU  
KALBFLEISCH  
CARNE DI VITELLO  
KALFSVLEES

PRIX DE MARCHÉ  
MARKTPREISE  
PREZZI DI MERCATO  
MARKTPRIJZEN

PAYS TIERS  
DRITTLÄNDER  
PAESI TERZI  
DERDE LANDEN

VIANDE BOVINE  
RINDFLEISCH  
CARNE BOVINA  
RUNDVLEES

Qualités Qualitäten Qualità Kwaliteiten		1971										1972	
		OCT		NOV				DEC				JAN	
		25-31	1-7	8-14	15-21	22-28	29-5	6-12	13-19	20-26	27-2	3-9	
<b>DANMARK</b>												100 Kg/PAB	
<b>KØBENHAVN</b>													
<b>SØEDMAELSKALVE</b>	<b>I.K.</b>	<b>Dkr</b>	925,00	925,00	925,00	925,00	925,00	925,00	950,00	950,00	950,00	950,00	
<b>KALVE</b>	<b>I.K.</b>	<b>Dkr</b>	815,00	815,00	815,00	815,00	845,00	855,00	865,00	870,00	880,00	915,00	

<b>GREAT-BRITAIN</b>													Lb/PAB
<b>SMITHFIELD</b>													
<b>VEAL</b>	<b>English extra</b>	<b>£,p.</b>	30,00	29,75	29,94	30,25	30,40	30,36	30,54	30,66			
	<b>English best</b>	<b>£,p.</b>	16,19	16,00	15,94	15,69	15,81	15,75	16,16	15,75			
	<b>English medium</b>	<b>£,p.</b>	13,50	13,70	13,64	13,44	13,78	13,50	13,78	13,71			
	<b>English bobbies</b>	<b>£,p.</b>	11,53	11,00	11,19	11,33	11,53	11,19	11,25	11,25			
	<b>Scotch bobbies</b>	<b>£,p.</b>	11,08	11,17	11,08	11,17	11,17	11,38	11,17	11,08			

## PRODUITS LAITIERS

Eclaircissements concernant les prix des produits laitiers (prix fixés) et les prélèvements  
à l'importation repris dans cette publication

### INTRODUCTION

Il a été prévu, par la voie du Règlement n° 13/64/CEE du 5.2.1964 (Journal Officiel n° 34 du 27.2.1964) que l'organisation commune des marchés serait, dans le secteur du lait et des produits laitiers, établie graduellement à partir de 1964 et que cette organisation de marché ainsi établie comporte principalement la fixation annuelle d'un prix indicatif pour le lait, de prix de seuil déterminés pour les produits pilotes des produits laitiers répartis en groupes et au niveau desquels le prix des produits laitiers importés doit être amené au moyen d'un prélèvement variable, et d'un prix d'intervention pour le beurre.

Ce marché unique pour le lait et les produits laitiers établi dans le Règlement (CEE) n° 804/68 du 27 juin 1968, portant organisation commune des marchés dans le secteur du lait et des produits laitiers, (Journal Officiel du 28.6.1968, 11e année, n° L 148) est entré en vigueur le 29 juin 1968.

### I. PRIX FIXES

#### Nature des prix

Conformément aux articles 3, 4 et 5 du Règlement (CEE) n° 804/68, il est fixé chaque année, pour la Communauté, avant le 1er août pour la campagne laitière, débutant l'année suivante, qui commence le 1er avril et se termine le 31 mars, un prix indicatif pour le lait, un prix d'intervention pour le beurre et un prix d'intervention pour le lait écrémé en poudre et des prix d'intervention pour les fromages Grana-Padano et Parmigiano-Reggiano. D'autre part, le Conseil, statuant sur proposition de la Commission, fixe chaque année des prix de seuil de certains des produits dénommés "produits pilotes".

#### Prix indicatif pour le lait

Le prix indicatif est le prix du lait que l'on tend à assurer pour la totalité du lait vendu par les producteurs au cours de la campagne laitière dans la mesure des débouchés qui s'offrent sur le marché de la Communauté et les marchés extérieurs. Le prix indicatif est fixé pour le lait contenant 3,7 % de matières grasses, rendu laiterie.

#### Prix d'intervention

Ils sont fixés tels que la recette de l'ensemble des ventes de lait tende à assurer le prix indicatif commun franco laiterie pour le lait.

#### Prix de seuil

Les prix de seuil sont fixés pour les produits pilotes de chaque groupe de produits (Règlement (CEE) n° 823/68, annexe 1) de telle sorte que, compte tenu de la protection nécessaire de l'industrie de transformation de la Communauté, les prix des produits laitiers importés se situent à un niveau correspondant au prix indicatif du lait.

### II. MESURES D'AIDE

Conformément aux art. 10 et 11 du Règlement (CEE) n° 804/68, des aides sont accordées au lait écrémé et au lait écrémé en poudre, produits dans la Communauté et utilisés pour l'alimentation des animaux. Les montants de ces aides sont fixés chaque année en même temps que le prix indicatif. D'autre part, une aide est accordée pour le lait écrémé, produit dans la Communauté et transformé en caséine et en caséinates.

### III. ECHANGES AVEC LES PAYS TIERS

Pour les échanges avec les pays tiers, un régime unique est établi, comportant un système de prélèvements à l'importation et de restitutions à l'exportation et tendant, l'un comme l'autre, à couvrir la différence entre les prix pratiqués à l'extérieur et à l'intérieur de la Communauté. La stabilisation du marché qui en résulte évite que les fluctuations des prix sur le marché mondial ne se répercutent sur le prix pratiqué à l'intérieur de la Communauté.

#### Prélèvements à l'importation (Règlement (CEE) n° 804/68, art. 14)

Les prélèvements sont, en principe, égaux aux prix de seuil, diminués du prix franco-frontière. Les prix franco-frontière sont établis, pour chaque produit pilote, sur la base des possibilités d'achat les plus favorables dans le commerce international.

Les prélèvements sont applicables aux produits visés à l'article 1 du Règlement (CEE) n° 804/68, à savoir :

N° du tarif douanier commun	Désignation des marchandises
a) 04.01	Lait et crème de lait, frais, non concentrés ni sucrés : A. d'une teneur en poids de matière grasses inférieure ou égale à 6 % B. autres
b) 04.02	Lait et crème de lait, conservés, concentrés ou sucrés
c) 04.03	Beurre
d) 04.04	Fromages et caillebotte
e) 17.02	Autres sucres ; sirops; succédanés du miel, même mélangés de miel naturel; sucres et mélasses, caramélisés : A. Lactose et sirop de lactose : II. autres (que ceux contenant en poids à l'état sec 99 % ou plus du produit pur)
f) 17.05	Sucres, sirops et mélasses, aromatisés ou additionnés de colorants (y compris le sucre vanillé ou vanilliné), à l'exclusion des jus de fruits additionnés de sucre en toute proportion : A. Lactose et sirop de lactose
g) 23.07	Préparations fourragères mélassées ou sucrées et autres aliments, préparés pour animaux; autres préparations utilisées dans l'alimentation des animaux (adjuvants, etc.): ex B. Préparations et aliments contenant des produits auxquels le présent règlement est applicable, directement ou en vertu du règlement n° 189/66/CEE à l'exclusion des préparations et aliments auxquels le règlement n° 120/67/CEE est applicable.

En ce qui concerne le calcul des prélèvements de certains produits assimilés il faut se référer au Règlement (CEE)n° 823/68.

Restitutions à l'exportation (Règlement (CEE) n° 804/68, art. 17)

Pour permettre l'exportation des produits laitiers sur la base des prix de ces produits dans le commerce international, la différence entre ces prix et les prix dans la Communauté peut être couverte par une restitution à l'exportation, fixée périodiquement. Cette restitution est la même pour toute la Communauté et peut être différenciée selon la destination.

## MILCHERZEUGNISSE

Erläuterungen zu den nachstehend aufgeführten Preisen für Milcherzeugnisse (festgesetzte Preise)  
und den bei der Einfuhr festgesetzten Abschöpfungen

### EINLEITUNG

In der Verordnung Nr. 13/64/EWG vom 5.2.1964 (Amtsblatt Nr. 34 vom 27.2.1964) wurde bestimmt, daß die gemeinsame Marktorganisation für Milch und Milcherzeugnisse ab 1964 schrittweise errichtet wird ; die auf diese Weise errichtete Marktorganisation umfaßt im wesentlichen die jährliche Festsetzung eines Richtpreises für Milch, von Schwellenpreisen für die Leiterzeugnisse der zu Gruppen zusammengefaßten Milcherzeugnisse, auf deren Höhe der Preis der eingeführten Milcherzeugnisse an Hand einer veränderlichen Abschöpfung gebracht werden muß, und eines Interventionspreises für Butter.

Dieser einheitliche Markt für Milch und Milcherzeugnisse wurde in der Verordnung (EWG) Nr. 804/68 vom 27. Juni 1968 festgesetzt ; diese Verordnung zur Errichtung einer gemeinsamen Marktorganisation für Milch und Milcherzeugnisse (Amtsblatt vom 28.6.1968, 11. Jahrgang, Nr. L 148) ist am 29. Juni 1968 in Kraft getreten.

### I. FESTGESETZTE PREISE

#### Art der Preise

Gemäß Artikel 3, 4 und 5 der Verordnung (EWG) Nr. 804/68 werden für die Gemeinschaft jährlich vor dem 1. August für das im folgenden Kalenderjahr beginnende Milchwirtschaftsjahr, das am 1. April beginnt und am 31. März endet, ein Richtpreis für Milch, ein Interventionspreis für Butter, ein Interventionspreis für Magermilchpulver und Interventionspreise für die Käsesorten Grana-Padano und Parmigiano-Reggiono festgesetzt. Andererseits setzt der Rat auf Vorschlag der Kommission jährlich Schwellenpreise für einige sogenannte "Leiterzeugnisse" fest.

#### Richtpreis für Milch

Der Richtpreis ist der Milchpreis, der für die von den Erzeugern im Milchwirtschaftsjahr insgesamt verkaufte Milch angestrebt wird, und zwar entsprechend den Absatzmöglichkeiten, die sich auf dem Markt der Gemeinschaft und den Märkten außerhalb der Gemeinschaft bieten. Der Richtpreis wird für Milch mit 3,7 v.H. Fettgehalt frei Molkerei festgesetzt.

#### Interventionspreise

Die Interventionspreise müssen so festgesetzt werden, daß durch die Erlöse für die insgesamt verkaufte Milch der gemeinsame Richtpreis für Milch frei Molkerei angestrebt wird.

#### Schwellenpreise

Die Schwellenpreise für die Leiterzeugnisse jeder Produktengruppe (Verordnung (EWG) 823/60/68 Anlage I) werden so festgesetzt, daß unter Berücksichtigung des für die verarbeitende Industrie der Gemeinschaft notwendigen Schutzes die Preise der eingeführten Milcherzeugnisse eine Höhe erreichen, die dem Richtpreis für Milch entspricht.

### II. GEWÄHRUNG VON BEIHILFEN

Gemäß Artikel 10 und 11 der Verordnung (EWG) Nr. 804/68 werden für Magermilch und Magermilchpulver, die in der Gemeinschaft hergestellt worden sind und für Futterzwecke verwendet werden, Beihilfen gewährt. Die Beträge dieser Beihilfen werden jedes Jahr gleichzeitig mit dem Richtpreis festgesetzt. Für Magermilch, die in der Gemeinschaft hergestellt und zu Kasein und Kaseinaten verarbeitet worden ist, wird ebenfalls eine Beihilfe gewährt.

### III. HANDEL MIT DRITTEN LÄNDERN

Für den Handel mit dritten Ländern wurde eine Regelung geschaffen, die die Erhebung einer Abschöpfung bei der Einfuhr und die Zahlung einer Erstattung bei der Ausfuhr vorsieht, die beide den Unterschied zwischen den innerhalb und außerhalb der Gemeinschaft geltenden Preisen ausgleichen soll. Die sich daraus ergebende Marktstabilisierung vermeidet, daß sich die Schwankungen der Weltmarktpreise auf die Preise innerhalb der Gemeinschaft übertragen.

#### Abschöpfungen bei der Einfuhr (Verordnung (EWG) Nr. 804/68, Art. 14)

Im allgemeinen sind die Abschöpfungen gleich dem Schwellenpreise, vermindert um dessen Preis frei Grenze. Für jedes Leiterzeugnis wird der Preis frei Grenze unter Zugrundelegung der günstigsten Einkaufsmöglichkeiten im internationalen Handel ermittelt.

Die Abschöpfungen gelten für die in Artikel 1 der Verordnung (EWG) Nr. 804/68 genannten Erzeugnisse, und zwar :

Nummer des Gemeinsamen Zolltarifs	Warenbezeichnung
a) 04.01	Milch und Rahm, frisch, weder eingedickt noch gezuckert : A. mit einem Gehalt an Fett von 6 Gewichtshundertteilen oder weniger B. andere
b) 04.02	Milch und Rahm, haltbar gemacht, eingedickt oder gezuckert
c) 04.03	Butter
d) 04.04	Käse und Quark
e) 17.02	Andere Zucker ; Sirupe, Kunsthonig, auch mit natürlichem Honig vermischt : Zucker und Melassen, karamelisiert ; A. Laktose und Laktosesirup : II. andere (als mit einem Reinheitsgrad von 99 Gewichtshundertteilen oder mehr, bezogen auf den Trockenstoff)
f) 17.05	Zucker, Sirupe und Melassen, aromatisiert oder gefärbt (einschließlich Vanille- und Vanillinzucker), ausgenommen Fruchtsäfte mit beliebigem Zusatz von Zucker : A. Laktose und Laktosesirup
g) 23.07	Futter, melassiert oder gezuckert, und anderes zubereitetes Futter; andere Zubereitungen der bei der Fütterung verwendeten Art (z.B. Zusatzfutter) : ex. B. Futter und Zubereitungen, die Erzeugnisse enthalten, auf die diese Verordnung unmittelbar oder auf Grund der Verordnung Nr. 189/66/EWG anwendbar ist, ausgenommen Futter und Zubereitungen, auf die die Verordnung Nr. 120/67/EWG anwendbar ist.

Für die Errechnung der Abschöpfungen für einige gekoppelte Erzeugnisse wird auf die Verordnung (EWG) Nr. 823/68 hingewiesen.

Erstattungen bei der Ausfuhr (Verordnung (EWG) Nr. 804/68, Art. 17)

Um die Ausfuhr der Milcherzeugnisse auf der Grundlage der Preise zu ermöglichen, die im internationalen Handel für diese Erzeugnisse gelten, kann der Unterschied zwischen diesen Preisen und den Preisen in der Gemeinschaft durch eine Erstattung bei der Ausfuhr, die periodisch festgesetzt wird, ausgeglichen werden. Die Höhe der Erstattung ist für die gesamte Gemeinschaft einheitlich, sie kann jedoch je nach Bestimmung oder Bestimmungsgebiet unterschiedlich sein.



## PRODOTTI LATTIERO-CASEARI

Spiegazioni relative ai prezzi dei prodotti lattiero-caseari (prezzi fissati) ed ai prelievi all'importazione che figurano nella presente pubblicazione

### INTRODUZIONE

E' stato previsto, dalle disposizioni del Regolamento n. 13/64/CEE del 5.2.1964 (Gazzetta Ufficiale del 27.2.1964, n. 34) che l'organizzazione comune dei mercati sarebbe, nel settore del latte e dei prodotti lattiero-caseari, stabilita gradualmente a decorrere dal 1964 e che questa organizzazione di mercato così istituita comporta principalmente la fissazione annuale di un prezzo indicativo del latte, di prezzi d'entrata determinati per i prodotti pilota dei prodotti lattiero-caseari ripartiti in gruppi ed al cui livello il prezzo dei prodotti lattiero-caseari importati deve essere riportato a mezzo di prelievo variabile, nonché di un prezzo di intervento per il burro.

Questo mercato unico del latte e dei prodotti lattiero-caseari previsto nel Regolamento (CEE) n. 804/68 del 27 giugno 1968, che comporta l'organizzazione comune dei mercati nel settore del latte e dei prodotti lattiero-caseari, (Gazzetta Ufficiale del 28.6.1968, 11° anno, n. L 148) è entrato in vigore il 29 giugno 1968.

### I. PREZZI FISSATI

#### Natura dei prezzi

In conformità agli articoli 3, 4 e 5 del Regolamento (CEE) n. 804/68, vengono fissati ogni anno, dalla Comunità, anteriormente al 1° agosto per la campagna lattiera, dell'anno successivo, che inizia il 1° aprile e termina il 31 marzo, un prezzo indicativo per il latte, un prezzo d'intervento per il burro e un prezzo d'intervento per il latte scremate in polvere e dei prezzi d'intervento per i formaggi Grana Padano e Parmigiano Reggiano. Inoltre, il Consiglio, che delibera su proposta della Commissione, fissa ogni anno i prezzi di entrata per alcuni prodotti denominati "prodotti pilota".

#### Prezzo indicativo per il latte

Il prezzo indicativo è il prezzo del latte che si tende ad assicurare per la totalità del latte venduto dai produttori durante la campagna lattiera, compatibilmente con le possibilità di smercio esistenti sul mercato della Comunità e sui mercati esterni. Il prezzo indicativo è fissato per latte contenente il 3,7 % di materie grasse, franco latteria.

#### Prezzi d'intervento

I prezzi di intervento sono fissati tali che il ricavato delle vendite di latte tenda ad assicurare il prezzo indicativo comune del latte franco latteria.

#### Prezzi di entrata

I prezzi d'entrata sono fissati per i prodotti pilota di ogni gruppo di prodotti (Regolamento (CEE) n. 823/68, allegato 1) in modo che, tenuto conto della necessaria protezione dell'industria di trasformazione della Comunità, i prezzi dei prodotti lattiero-caseari importati raggiungano un livello corrispondente al prezzo indicativo del latte.

### II. MISURE D'AIUTO

Conformemente agli articoli 10 e 11 del Regolamento (CEE) n. 804/68 vengono concessi aiuti al latte scremato ed al latte scremato in polvere, prodotti nella Comunità e utilizzati per l'alimentazione degli animali. Gli importi di questi aiuti vengono fissati ogni anno contemporaneamente al prezzo indicativo. Anche un aiuto viene concesso per il latte scremato, prodotto nella Comunità e trasformato in caseina e in caseinati.

### III. SCAMBI CON I PAESI TERZI

Per gli scambi con i paesi terzi, un regime unico è instaurato che comporta un sistema di prelievi all'importazione e di restituzioni all'esportazione, ambedue volti a coprire la differenza tra i prezzi praticati all'esterno e all'interno della Comunità. La stabilizzazione del mercato che ne risulta, evita che la fluttuazione dei prezzi sul mercato mondiale si ripercuota sui prezzi praticati all'interno della Comunità.

#### Prelievi all'importazione (Regolamento (CEE) n. 804/68, art. 14)

I prelievi sono, in principio, uguali ai prezzi di entrata, diminuiti del prezzo franco frontiera. I prezzi franco frontiera sono determinati, per ciascun prodotto pilota, sulla base delle possibilità di acquisto le più favorevoli nel commercio internazionale.

I prelievi sono applicabili ai prodotti di cui all'articolo 1 del Regolamento (CEE) n. 804/68, cioè:

Numero della tariffa doganale comune	Designazione delle merci
a) 04.01	Latte e crema di latte, freschi, non concentrati né zuccherati : A. aventi tenori in peso di materie grasse inferiore o uguale al 6 % B. altri
b) 04.02	Latte e crema di latte, conservati, concentrati o zuccherati
c) 04.03	Burro
d) 04.04	Formaggi e latticini
e) 17.02	Altri zuccheri; sciroppi ; succedanei del miele, anche misti con miele naturale ; zuccheri e melassi, caramellati : A. Lattosio e sciroppo di lattosio : II. altri (diversi da quelli contenenti, allo stato secco, il 99 % o più , in peso, di prodotto puro)
f) 17.05	Zuccheri, sciroppi e melassi, aromatizzati o coloriti (compreso lo zucchero vanigliato, alla vaniglia o alla vaniglina), esclusi i succhi di frutta addizionati di zuccheri in qualsiasi proporzione: A. Lattosio e sciroppo di lattosio
g) 23.07	Foraggi melassati o zuccherati ed altri mangimi preparati per animali ; altre preparazioni utilizzate nell'alimentazione degli animali (integratori, condimenti, ecc.) : ex B. preparazioni e alimenti contenenti prodotti ai quali si applica il presente regolamento, direttamente o in virtù del regolamento n. 189/66/CEE, escluse le preparazioni e gli alimenti ai quali si applica il Regolamento n.120/67/CEE

Per quanto concerne il calcolo dei prelievi di certi prodotti assimilati bisogna riferirsi al Regolamento (CEE) n. 823/68.

Restituzioni all'esportazione (Regolamento (CEE) n. 804/68, art. 17)

Per permettere l'esportazione dei prodotti lattiero-caseari sulla base dei prezzi di tali prodotti nel commercio internazionale, la differenza tra questi prezzi ed i prezzi nella Comunità può essere compensata da una restituzione all'esportazione, fissate periodicamente. Tale restituzione è la stessa per tutta la Comunità e può essere differenziata secondo la destinazione.

## ZUIVELPRODUKTEN

Toelichting op de in deze publicatie voorkomende prijzen voor zuivelprodukten (vastgestelde prijzen) en invoerheffingen

### INLEIDING

Bij Verordening nr. 13/64/EEG van 5.2.1964 (Publikatieblad nr. 34 dd. 27.2.1964) werd bepaald, dat de gemeenschappelijke ordening der markten in de sector melk en zuivelprodukten met ingang van 1964 geleidelijk tot stand zou worden gebracht en dat deze marktordering hoofdzakelijk de jaarlijkse vaststelling omvat van een richtprijs voor melk, van drempelprijzen voor de hoofdprodukten van de in groepen ingedeelde zuivelprodukten, op het peil waarvan de prijs van de ingevoerde zuivelprodukten door een variabele heffing moet worden gebracht, en van een interventieprijs voor boter.

Deze gemeenschappelijke zuivelmarkt, die geregeld wordt in Verordening (EEG) nr. 804/68 van 27 juni 1968, houdende een gemeenschappelijke ordening der markten in de sector melk en zuivelprodukten (Publikatieblad dd. 28.6.1968, 11e jaargang nr. L 148), trad op 29 juni 1968 in werking.

### I. VASTGESTELDE PRIJZEN

#### Aard van de prijzen

Overeenkomstig art. 3,4 en 5 van Verordening (EEG) nr. 804/68 worden jaarlijks vóór 1 augustus voor het daaropvolgende melkprijsjaar, dat aanvangt op 1 april en eindigt op 31 maart, voor de Gemeenschap een richtprijs voor melk, een interventieprijs voor boter, een interventieprijs voor mager melkpoeder en interventieprijzen voor Grana-Padanokaas en Parmigiano-Reggiano-kaas vastgesteld. Bovendien worden jaarlijks door de Raad, op voorstel van de Commissie, voor de zgn. "Hoofdprodukten" drempelprijzen vastgesteld.

#### Richtprijs voor melk

De richtprijs is de melkprijs, welke wordt nagestreefd voor de totale hoeveelheid melk, die door de producenten tijdens het melkprijsjaar wordt verkocht en wel in die mate, waarin de afzetmogelijkheden op de markt van de Gemeenschap en op de markten daarbuiten dit toelaten. De richtprijs wordt vastgesteld voor melk met een vetgehalte van 3,7 % in het stadium franco-melkfabriek.

#### Interventieprijzen

Deze worden op zodanige wijze vastgesteld, dat de opbrengst van alle verkochte melk de gemeenschappelijke richtprijs voor melk franco-melkfabriek zoveel mogelijk benadert.

#### Drempelprijzen

Deze worden vastgesteld voor de zgn. hoofdprodukten van iedere produktengroep (Verordening (EEG) nr 823/68 van 28.6.1968, bijlage 1) en wel zodanig, dat de prijzen van de ingevoerde zuivelprodukten, rekening houdend met de voor de verwerkende industrie van de Gemeenschap noodzakelijke bescherming, op een niveau liggen, dat overeenkomt met de richtprijs voor melk.

### II. STEUNMAATREGELEN

Overeenkomstig art. 10 en 11 van Verordening (EEG) nr. 804/68 wordt steun verleend voor de in de Gemeenschap geproduceerde en als voeder voor dieren gebruikt mager melkpoeder en ondermelk. De steunbedragen worden jaarlijks, tegelijk met de vaststelling van de richtprijs voor het volgende melkprijsjaar vastgesteld. Daarnaast wordt ook steun verleend aan de in de Gemeenschap geproduceerde en tot caseïne en caseïnaten verwerkte ondermelk.

### III. HANDELSVERKEER MET DERDE LANDEN

Voor het handelsverkeer met derde landen wordt een uniforme regeling toegepast die een stelsel van heffingen bij de invoer en van restituties bij de uitvoer omvat, beide ter overbrugging van het verschil tussen de buiten en binnen de Gemeenschap geldende prijzen. De hiervan uitgaande stabiliserende werking voorkomt, dat de schommelingen van de wereldmarktprijzen een terugslag hebben op de binnen de Gemeenschap toegepaste prijzen.

#### Heffingen bij invoer (Verordening (EEG) nr. 804/68 art. 14)

Deze zijn in principe gelijk aan het verschil tussen de drempelprijzen en de franco-grensprijzen. De franco-grensprijzen worden voor ieder hoofdprodukt berekend op basis van de meest gunstige aankoopmogelijkheden op de wereldmarkt.

De heffingen worden berekend voor onderstaande in art. 1 van Verordening (EEG) nr. 804/68 vermelde produkten :

Nr. van het gemeenschappelijk douanetarief	Omschrijving
a) 04.01	Melk en room, vers, niet ingedikt, zonder toegevoegde suiker : A. met een vetgehalte van niet meer dan 6 gewichtspercenten B. andere
b) 04.02	Melk en room, verduurzaamd, ingedikt of met toegevoegde suiker
c) 04.03	Boter
d) 04.04	Kaas en wrongel
e) 17.02	Andere suikers ; suikerstroop, kunsthonig (ook indien met natuurhonig vermengd ) ; karamel ; A. Lactose (melksuiker) en melksuikerstroop : II. andere (dan die, bevattende, in droge toestand, 99 of meer gewichtspercenten zuivere lactose)
f) 17.05	Suiker, stroop en melasse, gearomatiseerd of met toegevoegde kleurstoffen (vanillesuiker of vanillinesuiker, daaronder begrepen), met uitzondering van vruchtesap, waaraan suiker is toegevoegd, ongeacht in welke verhouding A. Lactose (melksuiker) en melksuikerstroop
g) 23.07	Veevoeder, samengesteld met melasse of met suiker en ander bereid voedsel voor dieren; andere preparaten, gebezigd voor het voeren van dieren (veevoedersupplementen, enz.); ex. B. Preparaten en voedsel, bevattende produkten waarop de onderhavige verordening rechtstreeks of uit hoofde van Verordening nr. 189/66/EEG van toepassing is, met uitzondering van preparaten en voedsel waarop Verordening nr. 120/67/EEG van toepassing is.

Wat de berekening van de invoerheffingen van sommige gekoppelde produkten betreft, zij verwezen naar Verordening (EEG) nr. 823/68.

Restituties bij uitvoer (Verordening (EEG) nr. 804/68, art. 17)

Om de uitvoer van zuivelprodukten, op basis van de prijzen van deze produkten in de internationale handel, mogelijk te maken, kan het verschil tussen deze prijzen en de prijzen in de Gemeenschap overbrugd worden door een restitutie, die periodiek wordt vastgesteld. Deze restitutie is gelijk voor de gehele Gemeenschap en kan al naar gelang de bestemming gedifferentieerd worden.

PRIX FIXES  
 FESTOGESEZTE PREISE  
 PREZZI FISSATI  
 VASTGESTELDE PRIJZEN

PRODUITS LAITIERS  
 MILCHERZEUGNISSE  
 PROD. LATT.-CAS.  
 ZUIVELPRODUCTEN

UC-RE / 100 kg

	29.7.1968- 31.12.1969	8.12.1969- 31. 7.1970	1.8.1970 - 31.3.1971	1.4.1971 .....
<b>I. PRIX INDICATIF - RICHTPREIS - PREZZO INDICATIVO - RICHTPRIJS</b>				
Lait de vache (3,7 % de matière grasse) Kuhmilch (3,7 % Fettgehalt) Latte di vacche (3,7 % materia grassa) Koemelk (3,7 % vetgehalte)	10,30	10,30	10,30	10,90
<b>II. PRIX D'INTERVENTION - INTERVENTIONSPREISE - PREZZI D'INTERVENTO - INTERVENTIEPRIJZEN</b>				
Beurre Butter Burro Boter	173,50 <sup>1)</sup>	173,50 <sup>1)</sup>	173,50 <sup>1)</sup>	178,00
Poudre de lait maigre Magermilchpulver Latte scremato in polvere Magere melkpoeder	41,25 <sup>2)</sup>	41,25 <sup>2)</sup>	41,25 <sup>2)</sup>	47,00
Fromage Käse Formaggi Kaas	Grana Padano { 30-60 jours 6 mois Permigiano-Raggiano 6 mois	124,80 148,80 163,20	124,80 148,80 163,20	124,80 148,80 163,20
<b>III. MESURES D'AIDE - GEWÄHRUNG VON BEIHILFEN - MISURE D'AUTO - STEUNMAATREGELEN</b>				
Lait maigre (destiné à l'alimentation des animaux) Magermilch (verwendet für Futtermeeke) Latte scremato (per l'alimentazione degli animali) Ondermelk (voor voederdoeleinden)	1,50	1,50	1,50	1,65
Poudre de lait maigre (destinée à l'alimentation des animaux) Magermilchpulver (verwendet für Futtermeeke) Latte scremato in polvere (per l'alimentazione degli animali) Magere melkpoeder (voor voederdoeleinden)	8,25 <sup>2) 6)</sup>	8,25 <sup>2) 6)</sup>	8,25 <sup>2)</sup>	13,00
Lait décaféiné transformé en caséine et en caséinates Magermilch verarbeitet zu Kasein und Kaseinaten Latte scremato trasformato in caseina e in caseinati Tot caseine en caseinaten verwerkte ondermelk	(3) (4) (5) (6) (7) Aa) 1,85 2,00 Aa) 2,00 b) 1,60 1,75 b) 1,75 c) 1,35 1,50 c) 1,50 Ba) 2,10 2,25 Ba) 2,25 b) 1,85 2,00 b) 2,00 c) 0,20 0,20 c) 0,20	2,02	2,02	2,02
<b>IV. PRIX DE SEUIL - SCHWELLENPREISE - PREZZI D'ENTRATA - DREMPELPRIJZEN</b>				
PG 01	21,50	21,50	21,50	21,50
PG 02	54,00	54,00	54,00	60,00
PG 03	103,25	103,25	103,25	109,30
PG 04	46,00	46,00	46,00	47,55
PG 05	61,75	61,75	61,75	63,70
PG 06	191,25	191,25	191,25	195,80
PG 07	149,25	149,25	149,25	157,85
PG 08	132,25	132,25	132,25	139,00
PG 09	204,00	204,00	204,00	214,50
PG 10	139,00	139,00	139,00	146,70
PG 11	123,50	123,50	123,50	130,20
PG 12	43,00	43,00	43,00	43,00

Montants des corrections - Berichtigungsbeträge - Importi di correzione - Correctiebedragen :

- 1) Belgique/België - Luxembourg : Jusque :/Bis:/Fino a :/Tot : 31.12.1970 : + 0,75 .  
 France : Jusque :/Bis :/Fino a :/Tot : 9.8.1969 : + 2,75 ;  
 Du :/Vom :/Dal :/Van : 10.8.1969 au :/Bis :/Al :/Tot : 7.12.1969 : + 2,75 - 19,58  
 Deutschland : jusque :/Bis :/Fino a :/Tot : 31.12.1969 : - 6,00
- 2) Belgique/België - Luxembourg : Jusque :/Bis:/Fino a :/Tot : 31.12.1970 : + 2,75 ; Fra : Jusque :/Bis:/Fino a :/Tot : 1.8.1969 : + 0,75
- 3) Belgique/België - France - Luxembourg : + 0,24
- 4) A partir de :/Ab :/A decorrere dal :/Vanaf : 1.2.1969 - Belgique/België - France - Luxembourg : + 0,24  
 A partir de :/Ab :/A decorrere dal :/Vanaf : 1.8.1969 - Belgique/België - Luxembourg : + 0,24
- 5) A partir de :/Ab :/A decorrere dal :/Vanaf : 25.8.1969 - Belgique/België - Luxembourg : + 0,24
- 6) Au 27.10.1969 au 31.12.1969 : application par l'Allemagne (RF) des dispositions des décisions de la Commission n° 69/377/CEE et n° 69/410/CEE.  
 Vom 27.10.1969 bis zum 31.12.1969 : Anwendung der Bestimmungen der Entscheidung der Kommission Nr 69/377/EGW und Nr 69/410/EGW durch Deutschland (BR)  
 Dal 27.10.69 al 31.12.1969 : applicazione da parte della Germania (RF) delle disposizioni della decisione della Commissione n° 69/377/CEE e n° 69/410/CEE.  
 Van 27.10.1969 tot 31.12.1969 : toepassing door Duitsland (BR) van de bepalingen van de beschikking van de Commissie nr 69/377/EEG en nr 69/410/EEG.

7) A partir de :/Ab :/A decorrere dal :/Vanaf : 1.5.1970 - Belgique/België - Luxembourg : + 0,24

PRIX DE SEUIL PRELEVEMENTS A L'IMPORTATION DES PAYS TIERS  
 SCHWELLENPREISE ABSCHÜPFUNGEN BEI EINFUHR AUS DRITTLÄNDERN  
 PREZZI DI ENTRATA PRELIEVI ALL'IMPORTAZIONE DAI PAESI TERZI  
 DREMPELPRIJZEN HEFFINGEN BIJ INVOER UIT DERDE LANDEN

PRODUITS LAITIERS  
 MILCHERZEUGNISSE  
 PROD.LATT. CAS.  
 ZUIVELPRODUKTEN

UC-RE/100 Kg

N° TARIFAIRE TARIFNUMMER N° TARIFFARIO T-RIEFNUMMER	1)	1 9 7 1								1 9 7 2							
		MAI	JUN	JUL	AUG	SEP	OCT	NOV	DEC	JAN	FEB	MAR	APR				
	PG 01 :	Poudre de sérum				Molkenpulver				Siero di latte				Veipoeder			
04.02. A I	I	21,50															
	II	5,69	4,50	3,50	3,50	3,50	2,50	2,50	1,50	1,50							
	PG 02 :	Lait en poudre (< 15 %)				Milch in Pulverform (< 15 %)				Latte in polvere (< 15 %)				Melk in poeder (< 15 %)			
04.02 A II b) 1	I	60,00															
	II	13,97	13,00	13,00	11,72	8,37	0	0	0	0							
	PG 03 :	Lait en poudre (26 %)				Milch in Pulverform (26 %)				Latte in polvere (26 %)				Melk in poeder (26 %)			
04.02. A II b) 2	I	109,30															
	II	55,30	55,30	54,30	53,30	51,85	48,80	42,80	34,30	30,17							
	PG 04 :	Lait condensé (sans addition de sucre)				Kondensmilch (nicht gezuckert)				Latte condensato (senza aggiunta di zuccheri)				Gecondenseerde melk (zonder toegevoegde suiker)			
04.02 A III a) 1	I	47,55															
	II	17,72	17,72	17,72	17,72	16,33	16,33	16,33	13,57	13,57							
	PG 05 :	Lait condensé (avec addition de sucre)				Kondensmilch (gezuckert)				Latte condensato (con aggiunta di zuccheri)				Gecondenseerde melk (met toegevoegde suiker)			
04.02. B II a)	I	63,70															
	II	30,83	30,83	30,83	30,83	29,45	29,45	29,45	27,75	26,68							
	PG 06 :	Beurre				Butter				Burro				Boter			
04.03 A 04.02 A III b) 2	I	195,80															
	II	90,64	95,47	86,80	86,80	84,61	76,58	71,80	68,35	66,00							
	PG 07 :	Emmental															
04.04.A II 04.04.A I a) 2 04.04.A I b) 1 bb) 04.04.A I b) 2	I	157,85															
	II	67,85	67,85	67,85	67,85	67,85	67,85	58,59	54,00	51,93							
	PG 08 :	Fromage à pâte persillée				Käse mit Schimmelbindung im Teig				Formaggi a pasta erborinata				Blauwgroen geaderde kaas			
04.04 C	I	139,00															
	II	41,42	41,42	41,42	41,42	41,42	41,42	35,09	32,36	32,36							
	PG 09 :	Permigiano - Reggiano															
04.04. E I a) 04.04 B 04.04.E II a)	I	214,50															
	II	49,50	49,50	46,82	39,50	39,50	30,50	64,50	64,50	64,50							
	PG 10 :	Cheddar															
04.04.E I b) 1	I	146,70															
	II	77,02	72,29	69,85	67,57	65,21	51,05	40,96	42,77	42,77							
	PG 11 :	Gouda et Fromages du même groupe				Gouda und Käse derselben Gruppe				Gouda e formaggi dello stesso gruppo				Gouda en kaasorten van dezelfde groep			
04.04 E I b) 3	I	130,90															
	II	55,05	55,05	55,05	55,05	55,05	54,75	50,54	46,62	46,44							
	PG 12 :	Inctose				Laktose				Lattosio				Melksuiker			
17.02.A II 17.05.A	I	43,00															
	II	15,59	14,88	14,88	15,63	16,34	16,34	16,34	16,34	16,34							

1) I = Prix de seuil - Schwellenpreise - Prezzi d'entrata - Drempelprijzen  
 II = Prélèvements - Abschöpfungen - Prelevi - Heffingen

PRIX DE SEUIL PRELEVEMENTS A L'IMPORTATION DES PAYS TIERS  
 SCHWELLENPREISE ABSCHÜPFUNGEN BEI EINFUHR AUS DRITTLÄNDERN  
 PREZZI DI ENTRATA PRELIEVI ALL'IMPORTAZIONE DAI PAESI TERZI  
 DREMPELPRIJZEN HEFFINGEN BIJ INVOER UIT DERDE LANDEN

PRODUITS LAITIERS  
 MILCHERZEUGNISSE  
 PROD.LATT. CAS.  
 ZUIVELPRODUKTEN

UC-RE/100 Kg

N° TARIFAIRE TARIFNUMMER N° TARIFFARIO TARIFNUMMER	1)	1971				1 9 7 2							
		DEC		JAN									
		1-15	16-31	1-15	16-31								
		PG 01 :				Poudre de sérum		Molkenpulver		Siero di latte		Veipoeder	
04.02. A I	I	21,50											
	II	1,50	1,50	1,50	1,50								
		PG 02 :				Lait en poudre (< 15 %)		Milch in Pulverform (< 15 %)		Latte in polvere (< 15 %)		Melk in poeder (< 15 %)	
04.02 A II b) 1	I	60,00											
	II	0	0	0	0								
		PG 03 :				Lait en poudre (26 %)		Milch in Pulverform (26 %)		Latte in polvere (26 %)		Melk in poeder (26 %)	
04.02. A II b) 2	I	109,30											
	II	34,30	34,30	34,30	26,30								
		PG 04 :				Lait condensé (sans addition de sucre)		Kondensmilch (nicht gezuckert)		Latte condensato (senza aggiunta di zuccheri)		Gecondenseerde melk (zonder toegevoegde suiker)	
04.02 A III a) 1	I	47,55											
	II	13,57	13,57	13,57	13,57								
		PG 05 :				Lait condensé (avec addition de sucre)		Kondensmilch (gezuckert)		Latte condensato (con aggiunta di zuccheri)		Gecondenseerde melk (met toegevoegde suiker)	
04.02. B II a)	I	63,70											
	II	28,89	26,68	26,68	26,68								
		PG 06 :				Beurre		Butter		Burro		Boter	
04.03 A 04.02 A III b) 2	I	195,80											
	II	68,35	68,35	68,35	63,80								
		PG 07 :				Emmental							
04.04.A II 04.04.A I a) 2 04.04.A I b) 1 bb) 04.04.A I b) 2	I	157,85											
	II	54,00	54,00	54,00	49,99								
		PG 08 :				Fromage à pâte persillée		Käse mit Schimmelbindung im Teig		Formaggi a pasta erborinata		Blauwgroen geaderde kaas	
04.04 C	I	139,00											
	II	32,36	32,36	32,36	32,36								
		PG 09 :				Permigiano - Reggiano							
04.04. E I a) 04.04 B 04.04 E II a)	I	214,50											
	II	64,50	64,50	64,50	64,50								
		PG 10 :				Cheddar							
04.04.E I b) 1	I	146,70											
	II	42,77	42,77	42,77	42,77								
		PG 11 :				Gouda et Fromages du même groupe		Gouda und Käse derselben Gruppe		Gouda e formaggi dello stesso gruppo		Gouda en kaasoorten van dezelfde groep	
04.04 E I b) 5	I	130,90											
	II	46,62	46,62	46,62	43,36								
		PG 12 :				Lactose		Laktose		Lattosio		Melksuiker	
17.02.A II 17.05.A	I	43,00											
	II	16,34	16,34	16,34	16,34								

1) I = Prix de seuil - Schwellenpreise - Prezzi d'entrata - Drempeleprijzen  
 II = Prélèvements - Abschöpfungen - Prelievi - Heffingen

