

Kommissionen for De europæiske Fællesskaber
Generaldirektoratet for økonomiske og finansielle spørgsmål

Kommission der Europäischen Gemeinschaften
Generaldirektion Wirtschaft und Finanzen

Commission of the European Communities
Directorate-General for Economic and Financial Affairs

Commission des Communautés européennes
Direction générale des affaires économiques et financières

Commissione delle Comunità europee
Direzione generale degli affari economici e finanziari

Commissie van de Europese Gemeenschappen
Directoraat-generaal voor Economische en Financiële Zaken

Resultaterne af

konjunkturundersøgelsen

hos virksomhedsledere i Fællesskabet

Ergebnisse der

Konjunkturumfrage

bei den Unternehmern in der Gemeinschaft

Results of the

business survey

carried out among managements in the Community

Résultats de

l'enquête de conjoncture

auprès des chefs d'entreprise de la Communauté

Risultati della

inchiesta congiunturale

effettuata presso gli imprenditori della Comunità

Resultaten van de

conjunctuurenquête

bij het bedrijfsleven in de Gemeenschap



7-1982

»Resultaterne af konjunkturundersøgelsen hos virksomhedsledere i Fællesskabet« indeholder oplysninger om de harmoniserede undersøgelser inden for industri og byggeog anlægsvirksomhed, som gennemføres i Det europæiske Fællesskabs medlemsstater med støtte fra Kommissionen. Publikationen udarbejdes af generaldirektoratet for økonomiske og finansielle spørgsmål (rue de la Loi, 200, B-1049 Bruxelles) og offentliggøres elleve gange om året (ét nummer dækker august og september).

Gengivelse er tilladt med kildeangivelse, dog ikke for kommercielle database-netværker. Betingelserne vedrørende gengivelse for databaser kan opnås ved henvendelse til ovenstående adresse.

Printed in Belgium

Die Veröffentlichung „Ergebnisse des Konjunkturumfrage bei den Unternehmern in der Gemeinschaft“ berichtet über die harmonisierten Umfragen, die mit Unterstützung der Kommission im Industrie- und Bausektor in den Mitgliedstaaten der Europäischen Gemeinschaft durchgeführt werden. Sie wird von der Generaldirektion Wirtschaft und Finanzen (Rue de la Loi 200, B-1049 Brüssel) ausgearbeitet und erscheint elfmal pro Jahr (eine Ausgabe für August und September).

Außer im Falle kommerzieller Datennetze ist die Wiedergabe mit Quellennachweis gestattet. Die Bedingungen für die Einspeisung in kommerzielle Datennetze können bei obiger Adresse erfragt werden.

Gedruckt in Belgien.

"Results of the business survey carried out among managements in the Community" reports on the harmonized industrial and construction sector surveys carried out in the Member States of the European Community, with the support of the Commission. It is prepared by the Directorate-General for Economic and Financial Affairs (rue de la Loi, 200, B-1049 Brussels) and is published eleven times a year (one issue covers August and September).

Reproduction is authorized, except by commercial data-base networks, subject to acknowledgement of the source. For conditions relating to reproduction by data base services, application should be made to the above address.

Printed in Belgium

Les « Résultats de l'enquête de conjoncture auprès des chefs d'entreprise de la Communauté » sont le compte rendu des enquêtes harmonisées menées, dans l'industrie et le secteur de la construction, par les États membres de la Communauté européenne avec le soutien de la Commission. Ce fascicule, qui est élaboré par la Direction générale des Affaires économiques et financières, (200, rue de la Loi, B 1049, Bruxelles), paraît onze fois par an (les mois d'août et de septembre faisant l'objet d'un numéro unique).

La reproduction, autorisée sauf sur réseau informatique commercial, est subordonnée à l'indication de la source. Toute demande concernant les conditions de reproduction sur réseau informatique devra être envoyée à l'adresse précitée.

Imprimé en Belgique.

La serie «Risultati dell'inchiesta congiunturale effettuata presso gli imprenditori della Comunità» presenta i dati delle inchieste armonizzate effettuate nei settori dell'industria e dell'edilizia degli Stati membri della Comunità europea con il sostegno della Commissione. La serie è preparata dalla Direzione generale degli Affari economici e finanziari (Rue de la Loi, 200, B-1049 Bruxelles) e comprende 11 numeri all'anno (i mesi di agosto e settembre sono riuniti in un unico numero).

La riproduzione, salvo su reti informatiche commerciali, è autorizzata subordinatamente alla citazione della fonte. Le domande relative alle condizioni di riproduzione su reti informatiche dovranno essere rivolte al predetto indirizzo.

Stampato in Belgio

„Resultaten van de conjunctuurenquête bij het bedrijfsleven in de Gemeenschap“ bevatten de uitkomsten van de in de lid-staten van de Europese Gemeenschap met steun van de Commissie gehouden geharmoniseerde enquêtes bij de industrie en de bouwnijverheid. Deze resultaten worden elf maal per jaar (één nummer voor augustus en september samen) gepubliceerd door het directoraat-generaal voor economische en financiële zaken (Wetstraat 200, B-1049 Brussel).

Behoudens voor commerciële informatiesystemen is overname toegestaan, mits de bron wordt vermeld. Alle verzoeken betreffende de voorwaarden voor het opnemen van de gegevens in informatiesystemen moeten aan het opgegeven adres worden toegezonden.

Printed in Belgium.

CONJUNCTUURENQUÊTES IN DE EUROPESE GEMEENSCHAP

De conjunctuurenquêtes

De conjunctuurenquêtes in de Europese Gemeenschap werden sedert 1962 geleidelijk tot ontwikkeling gebracht. Zij worden door de nationale instituten uitgevoerd aan de hand van geharmoniseerde vragenlijsten van de Commissie.

Elke maand zijn bij de enquêtes ongeveer 20 000 ondernemingen betrokken.

De toezending van de vragenlijsten aan de deelnemers door de instituten gebeurt tijdens de eerste dagen van de maand waaronder de resultaten in de tabellen worden ingedeeld (of laatste dagen van de voorafgaande maand). De terugzending van de ingevulde vragenlijsten aan de instituten gebeurt tot omstreeks de 10de van de maand.

Uitzonderingen : in Italië heeft de toezending van de vragenlijsten plaats omstreeks de 15de en in Duitsland vanaf de beurt omstreeks de 10de van de volgende maand, waaronder de resultaten worden ingedeeld.

Vragen

Enquête in de industrie

Maandelijks

1. Ontwikkeling van de produktie in de afgelopen maanden: stijging, geen verandering, daling?
2. orderbestanden: groter dan normaal, normaal, kleiner dan normaal?
3. bestand buitenlandse orders: groter dan normaal, normaal, kleiner dan normaal?
4. voorraden eindprodukten: groter dan normaal, normaal, kleiner dan normaal?
5. vooruitzichten voor de ontwikkeling van de produktie in de komende maanden: stijging, geen verandering, daling?
6. vooruitzichten voor de ontwikkeling van de verkoopprijzen in de komende maande: stijging, geen verandering, daling?

Driemaandelijks (januari, april, juli en oktober)

7. vooruitzichten voor de ontwikkeling van de personeelsbezetting in de komende maanden: stijging, geen verandering, daling?
8. factoren die de produktie beperken: geen, onvoldoende vraag, tekort aan arbeidskrachten, onvoldoende, uitrusting?
9. produktiecapaciteit: meer dan voldoende, voldoende, onvoldoende?
10. verzekerde activiteitsduur in maanden ?
11. in de afgelopen maanden ontvangen orders: stijging, geen verandering, daling?
12. vooruitzichten voor de ontwikkeling van de orderontvangsten uit het buitenland in de komende maanden: stijging, geen verandering, daling?
13. bezettingsgraad in %?
14. grondstoffenvorraden: groot, normaal, klein?

Conjunctuurenquête over de investeringen in de industrie

Halfjaarlijks (maart/april en oktober/november):

- ontwikkelingen en vooruitzichten inzake investeringen: procentuele wijziging per jaar van de nominale investeringsuitgaven.

Enquête in het bouwbedrijf

Maandelijks (behalve voor Frankrijk en het Verenigd Koninkrijk, waar de enquête viermaal per jaar wordt gehouden):

1. ontwikkeling van de bedrijvigheid ten opzichte van de voorafgaande maanden: stijging, geen verandering, daling?
2. produktie-belemmeringen: ongunstige weersgesteldheid, tekort aan arbeidskrachten, onvoldoende uitrusting, geen?
3. orderbestand of bouwprogramma: groter dan normaal, normaal, kleiner dan normaal?

4. vooruitzichten voor de ontwikkeling van de personeelsbezetting in de komende maanden: stijging, geen verandering, daling?

5. vooruitzichten voor de prijsontwikkeling in de komende maanden: stijging, geen verandering, daling?

Driemaandelijks (januari, april, juli en oktober)

6. verzekerde activiteitsduur in maanden?

Weergave van de resultaten en gebruikte bedrijfsindeling

De tabellen op de volgende bladzijden geven de uitkomsten weer van de enquêtes voor de totale industrie en voor de drie grote categorieën goederen (consumptiegoederen, investeringsgoederen en halffabrikaten), alsmede voor 54 bedrijfstakken (groepen en subgroepen) van de industrie. Voor elke vraag worden twee series van resultaten gegeven, respectievelijk aangeduid als „=“ en „b“. „=“ stelt antwoorden voor onder de rubriek „geen verandering“ of „normaal“ of „voldoende“. „b“ stelt het netto saldo van de positieve over de negatieve antwoorden voor, waar „stijging“ of „groter dan normaal“ of „meer dan voldoende“ als positieve antwoorden geteld worden; de tegenovergestelde nummers worden als negatieve antwoorden gerekend. De letters bovenaan de kolom onder de naam van de betrokken Lisstaat stellen de maand voor waarin de resultaten van de enquête betrekking hebben : J = januari, F = februari, M = maart, A = april, M = mei, J = juni, J = juli, A = augustus, S = september, O = oktober, N = november, D = december. Aangezien tegelijkertijd de resultaten van drie maanden weergegeven worden, bestaat er geen dubbelzinnigheid in de bedrijfsindeling voor de maanden januari, juni, juli (alle „J“) en april en augustus (beiden „A“).

Vanaf nr. 1/1980 van deze publikatie zal bij de resultaten van de conjunctuurenquêtes de maand worden vermeld waarin de antwoorden op de vragenlijsten werden verstrekt. (In de vroegere publikatie „Resultaten van de conjunctuurenquêtes bij het bedrijfsleven in de Gemeenschap“ hadden de resultaten betrekking op de voorgaande maand).

Gelijkaardige tabellen geven de resultaten weer van de enquête in de bouwnijverheid. Een extra tabel in verband met de investeringsenquête wordt tweemaal per jaar gepubliceerd.

Voor de verschillende enquêtes wordt de onderverdeling naar tak van bedrijvigheid hieronder aangegeven.

Instituten

De enquêtes worden uitgevoerd door:

- DK — Denemarken: Danmarks Statistik
- D — Bondsrepubliek Duitsland: IFO (Institut für Wirtschaftsforschung)
- F — Frankrijk: INSEE (Institut National de la Statistique et des Études Économiques)
- IRL — Ierland: CII (Confederation of Irish Industries) en ESRI (Economic and Social Research Institute)
- I — Italië: ISCO (Istituto Nazionale per lo Studio della congiuntura)
- NL — Nederland: CBS (Centraal Bureau voor de Statistiek)
- B — België: Nationale Bank van België
- L — Luxemburg: STATEC (Service Central de la Statistique et des Études Économiques)
- UK — Verenigd Koninkrijk: CBI (Confederation of British Industry), voor de verwerkende industrie
— DI (Department of Industry), voor de investeringsenquête
— National Federation of Building Trade Employers, voor de enquête in de bouwnijverheid.

In supplement „B“ van „Europese Economie“ wordt maandelijks een selectie gepubliceerd van de meest recente resultaten. Artikelen waarin nader op de ontwikkelingen wordt ingegaan en langere tijdreeksen worden periodiek gepubliceerd in de hoofduitgave van „Europese Economie“.

Indeling van de Bedrijfstakken

Enquête in de industrie ¹

- 0 **Totale industrie** ²
- I **Consumptiegoederen**
- II **Investeringsgoederen**
- III **Halffabrikaten**
- 1 **Textielnijverheid** (43)
 - a Wolindustrie B (431)
 - b Katoenindustrie B (432)
 - c Tricot- en kousenindustrie B (436)
- 2 **Schoen- en kledingnijverheid** (45)
 - a Schoenindustrie C (451/452)
 - b Kledingindustrie C (453/454)
- 3 **Houtindustrie; fabrieken van houten meubelen** (46)
 - a Houtverwerkende industrie B (461-466)
 - b Meubelnijverheid C (467)
- 4 **Papier- en papierwarenindustrie; grafische nijverheid; uitgeverijen** (47)
 - a Papierindustrie B (471)
 - b Papierverwerkende industrie B (472)
 - c Drukkerijen en uitgeverijen C (473/474)
- 5 **Ledernijverheid** (44)
- 6 **Plasticverwerkende industrie** B (483)
- 7 **Aardolie-industrie** B (14)
- 8 **Vervaardiging en eerste verwerking van metalen** B (22 : 221-224)
- 9 **Vervaardiging van steen, cement, betonwaren, aardewerk, glas e.d.** (24)
 - a Bouwmaterialen, aardewerkfabrieken, vlakglas B (241-246 ; 247 uitgezonderd 247.2-4 247.7 ; 248 uitgezonderd 248.6/248.7)
 - b Industrie van fijnraadwerk en holglas B (247.2-247.7/248.6-7)
- 10 **Chemische industrie** (25)
 - a Chemische grondstoffenindustrie B (251)
 - b Vervaardiging van chemische producten voor industriële of agrarische toepassing B (256)
 - c Chemische verbruiksgoederen C (255/257-259)
- 11 **Kunstmatige en synthetische continugaren- en vezelfabrieken** B (26)
- 12 **Vervaardiging van producten uit metaal** (31)
 - I (314/315/316.6)
 - C (316.5)
 - B (311/313/319/rest van 316)
- 13 **Machinebouw** I (32)
 - a Landbouwmachines en -tractorenfabrieken (321)
 - b Fabrieken van metaalbewerkingsmachines (322)
 - c Textielmachine- en toebehorenindustrie (323)
 - d Motoren-, compressoren- en pompenfabrieken (328)
- 14 **Bureaumachinefabrieken; fabrieken van machines voor informatieverwerking** I (33)
- 15 **Elektrotechnische industrie** (34)
 - a Industrie van elektrotechnisch materieel I (341-344)
 - b Industrie van elektrische huishoudelijke apparaten, radio- en televisietoestellen C (345/346)
 - c Industrie van lampen en verlichtingsmaterieel; elektrotechnische montage- en installatiebedrijven I (347/348)
- 16 **Automobielbouw; fabrieken van auto-onderdelen** (35)
 - a Automobielfabrieken en -assemblagebedrijven; fabrieken van trekauto's; fabrieken van automobielmotoren C + I (351)
 - b Carrosseriefabrieken; fabrieken van opleggers I (352)
 - c Fabrieken van niet-elektrische auto-onderdelen en -toebehoren B (353)
- 17 **Overige transportmiddelenfabrieken** (36)
 - a Scheepswerven, scheepsreparatie- en onderhoudsbedrijven I (361)
 - b Rijwiel- en motorrijwiel-fabrieken; fabrieken van rijwiel- en motorrijwiel-onderdelen C (362-365)
- 18 **Rubberverwerkende industrie** B (481/482)
- 19 **Fijnmechanische en optische industrie** (37)
- 20 **Voedings- en genotmiddelenindustrie** (41/42)

Investeringsenquête

Grondstofindustrieën

Chemische industrie
Aardolie
Bouwmaterialen, aardewerk, glas enz.
Productie van kunstvezels en synthetische vezels
Rubber

Metaalindustrie

Ijzer- en staalindustrie
Eerste bewerking van ijzer en staal (zonder gieterij)
Industrie van non-ferro metalen

Mechanische en elektrotechnische industrie

Gieterij
Produkten van metaal: consumptiegoederen
Produkten van metaal: investeringsgoederen
Niet-elektrotechnische machinebouw
Elektrotechnische apparaten en installaties voor consumptiedoeleinden, radio's, televisies
Elektrotechnische apparaten en installaties voor consumptiedoeleinden, radio's, televisies
Automobilindustrie
Scheepsbouw, vliegtuigen, rollend spoorweg-materieel
Fijnmechanische instrumenten, optische en fotografische instrumenten, uurwerken

Verwerkende industrie

Textielindustrie
Kledingindustrie, tricot- en kousenindustrie
Leder- en schoenindustrie
Verwerking van hout en kurk
Meubelindustrie
Papier- en papierwarenindustrie
Drukkerijen
Kunststoffenverwerkende industrie

Mijnbouw

Winning en bewerking van vaste brandstoffen
Ertswinning
Aardolie- en aardgaswinning
Winning van bouwmaterialen en van vuurvaste en keramische klei

Voedingsindustrie

Totaal industrie ²

Enquête in het bouwbedrijf

Totaal van de bouwnijverheid

Gebouwen:
— woningen
— andere gebouwen

Openbare werken (water-, spoor- en wegenbouw; cultuurtechnische werken).

¹ De indeling van de bedrijfstakken in de drie hoofdgroepen is als volgt aangeduid: C = consumptiegoederen, I = Investeringsgoederen, B = Halffabrikaten. De NACE (Algemene industriële classificatie van de Europese Gemeenschap)-referentie wordt tussen haakjes aangeduid.

² Voedings- en genotmiddelen zijn niet begrepen in de cijfers voor de „totale industrie” in de enquête in de industrie, maar zijn wel begrepen in de enquête over de investeringen in de industrie.

Industry as a whole

0

Ensemble de l'industrie

MONTH →	CE			D			F			I			UK			53.0 ←	Series code Codes séries
	M	J	J	M	J	J	M	J	J	M	J	J	M	J	J		
1. Production trend	=		64	69	69	70	58	54	60	54	53	57	58				1.
	b		-12	-15	-21	-16	+4	+4	+2	-34	-31	-35	-16				s
2. Order books	=	44	42	42	47	44	43	47	47	48	46	39	43	34	32	29	2.
	b	-42	-46	-48	-47	-50	-53	-25	-29	-30	-44	-53	-51	-50	-54	-61	s
3. Export order books	=	45	45	43	50	53	47	45	39	39	45	44	42	33	30	35	3.
	b	-37	-39	-43	-32	-35	-43	-35	-33	-33	-43	-50	-50	-45	-46	-51	s
4. Stocks of finished products	=	70	68	68	73	71	70	71	67	65	63	58	59	69	69	70	4.
	b	+18	+22	+24	+23	+25	+26	+9	+15	+17	+21	+26	+33	+21	+23	+22	s
5. Production expectations	=	68	68	68	76	74	74	64	62	62	63	68	62	61	64	66	5.
	b	-4	-12	-14	-14	-20	-20	+6	-6	-8	-3	-16	-28	-1	-4	-4	s
6. Selling-price expectations	=	62	61	70	78	80	81	44	37	77	50	44	41	63	66	60	6.
	b	+32	+31	+20	+16	+12	+11	+54	+61	+11	+42	+46	+49	+25	+22	+28	s
7. Employment expectations	=									58							7.
	b									-18							s
8. Limits to production																	8.
none	—																} Facteurs limitant la production
demand	—									88						32	
labour	—									3						61	
equipment	—									9						1	
9. Adequacy of production capacity	=			49			56			53			41			37	9.
	b			+45			+42			+33			+51			+59	s
10. Duration in months of assured production	=			3.3			2.7			3.7			4.2			3.0	10.
11. New orders	=			50			54			44			54			46	11.
	b			-16			-24			-4			-18			-20	s
12. Export orders' expectations	=			68			70			64			67			63	12.
	b			-8			-10			-16			-5			-3	s
13. % Capacity utilisation							77.7						72.7				13.
14. Raw material stocks	=												78				14.
	b												+12				s

MONTH →	DK			IRL			NL			R			L			← MOIS	
	M	J	J	M	J	J	M	J	J	M	J	J	M	J	J		
1. Production trend	=		50	64	47	53	71	79	79	67	66	68	32	25	32		1.
	b		+14	-6	+7	-21	-3	-5	-3	+5	+6	+2	-52	-55	+56		s
2. Order books	=		53	57	47	35	51	52	53	48	53	50	33	31	36		2.
	b		-23	-25	-39	-49	-39	-40	-39	-36	-35	-36	-59	-59	-60		s
3. Export order books	=		50	58	41	56				49	52	48	18	18	22		3.
	b		-12	-6	+13	-20				-39	-38	-40	-72	-72	-72		s
4. Stocks of finished products	=		59	68	70	57	64	64	68	73	74	76	79	76	80		4.
	b		+19	+14	+12	+31	+34	+34	+30	+7	+4	+14	+19	+12	+18		s
5. Production expectations	=		59	47	46	50	79	79	79	62	56	65	46	53	38		5.
	b		-7	-3	-16	-20	-5	-3	-7	-14	-20	-19	-46	-39	-56		s
6. Selling-price expectations	=			59	62	64				66	69	69	37	46	45		6.
	b			+35	+34	+30				+30	+21	+21	-15	-24	-23		s
7. Employment expectations	=		70			58			69			78			44		7.
	b		-10			-26			-21			-14			-50		s
8. Limits to production				73		40			52			5			33		8.
none	—			20		83			45			82			64		} Facteurs limitant la production
demand	—			2		1			1			1			3		
labour	—			5		4			4			4			3		
equipment	—																
9. Adequacy of production capacity	=		60			64			46			51			37		9.
	b		+34			+30			+50			+35			+59		s
10. Duration in months of assured production	=					2.0			4.0			3.4			1.9		10.
11. New orders	=			48		38			52			54			40		11.
	b			+4		-46			-4			-4			-52		s
12. Export orders' expectations	=					46			75			29			29		12.
	b					+2			-7			-65			-65		s
13. % Capacity utilisation						57.6			76.0			77.0			80.0		13.
14. Raw material stocks	=		70			83			85			86			98		14.
	b		+8			+17			+13			+6			+2		s

Industry survey

Enquête dans l'industrie

Consumer goods

Biens de consommation

MONTH	CE			D			F			I			UK			54.1	Series code Codes séries		
	M	J	J	M	J	J	M	J	J	M	J	J	M	J	J	← MOIS			
1. Production trend	=		65	73	73	74	54	52	60	54	56	65			54	= Tendance de la production	1.		
	b		-9	-15	-19	-18	+20	+26	+10	-30	-30	-19			-14	s			
2. Order books	=	53	52	53	51	48	46	57	67	65	62	45	60	41	44	41	= Carnet de commandes, total	2.	
	b	-25	-32	-35	-41	-42	-48	+9	-3	-11	-32	-47	-34	-35	-38	-45	s		
3. Export order books	=	53	54	48	56	61	50	67	63	49	50	48	45	36	38	44	= Carnets de commandes étrangères	3.	
	b	-27	-28	-36	-20	-25	-36	-11	-9	-25	-42	-44	-47	-42	-36	-42	s		
4. Stocks of finished products	=	64	65	64	61	61	56	66	73	68	66	54	58	64	70	72	= Stocks de produits finis	4.	
	b	+20	+21	+22	+31	+31	+36	-6	+1	-2	+30	+32	+38	+24	+18	+18	s		
5. Production expectations	=	65	69	69	77	74	78	55	68	68	59	66	55	61	64	67	= Perspectives d'évolution de la production	5.	
	b	+1	-5	-7	-17	-18	-16	+33	+10	+12	-9	-10	-27	+1	+2	+3	s		
6. Selling-price expectations	=	61	62	71	87	85	83	37	42	86	43	40	35	61	62	60	= Perspectives d'évolution des prix de vente	6.	
	b	+35	+32	+21	+11	+7	+7	+63	+58	+8	+53	+56	+63	+29	+26	+30	s		
7. Employment expectations	=									65						45	= Perspectives d'évolution de l'emploi	7.	
	b									-5						-43	s		
8. Limits to production																			
none	---															11	aucune demande limitant la production	Facteurs limitant la production	8.
to demand	---															77			
labour	---															5			
equipment	---															18			
9. Adequacy of production capacity	=		54		61		59		44		43		43		49	= Suffisance de la capacité de production	9.		
	b		+38		+37		+27		+48		+49		+49		+49	s			
10. Duration in months of assured production			2.5		2.3		2.3		3.8		2.0		2.0		2.0	= Durée de production assurée, en mois	10.		
11. New orders	=		50		57		40		58		44		44		20	= Commandes nouvelles	11.		
	b		-4		-25		+38		-4		-20		-20		-20	s			
12. Export orders' expectations	=		73		73		74		73		67		67		5	= Perspectives d'évolution de commandes étrangères	12.		
	b		-7		-9		-16		-1		+5		+5		+5	s			
13. % Capacity utilisation					82.9				73.8							% Utilisation de la capacité	13.		
14. Raw material stocks	=								82							= Stocks de matières premières	14.		
	b								+10						+10	s			

MONTH	DK			IRL			NL			B			L			← MOIS		
	M	J	J	M	J	J	M	J	J	M	J	J	M	J	J			
1. Production trend	=		42	52	46	58	79	81	85	73	57	72	68	48	70	= Tendance de la production	1.	
	b		+20	-4	+6	-4	-9	-7	-5	+3	+19	+6	-22	+34	+16	s		
2. Order books	=		65	65	78	62	58	54	69	56	60	55	45	46	69	= Carnet de commandes, total	2.	
	b		-5	-19	-22	-24	-26	-30	-29	-28	-24	-31	-11	+32	+15	s		
3. Export order books	=		63	56	60	71				48	47	47	28	31	38	= Carnets de commandes étrangères	3.	
	b		+1	+18	+18	-11				-38	-37	-39	+10	+13	+48	s		
4. Stocks of finished products	=		73	80	81	84	57	54	59	73	75	78	57	61	72	= Stocks de produits finis	4.	
	b		+7	+4	+15	+10	+41	+42	+37	+9	+5	+18	-17	-35	-28	s		
5. Production expectations	=		60	58	54	53	78	78	74	55	58	65	78	51	52	= Perspectives d'évolution de la production	5.	
	b		+4	+6	-12	+17	-6	-2	-12	-7	-6	-9	-14	+17		s		
6. Selling-price expectations	=			47	57	51				61	71	73	29	27	63	= Perspectives d'évolution des prix de vente	6.	
	b			+49	+43	+49				+39	+29	+23	+63	+73	+37	s		
7. Employment expectations	=		77		51				70		81		72		16	= Perspectives d'évolution de l'emploi	7.	
	b		-1		-41				-28		-7		-7		-7	s		
8. Limits to production																		
none	---															aucune demande limitant la production	Facteurs limitant la production	8.
to demand	---																	
labour	---																	
equipment	---																	
9. Adequacy of production capacity	=		66		76		54		56		59		59		5	= Suffisance de la capacité de production	9.	
	b		+22		+22		+44		+38		-5		-5		-5	s		
10. Duration in months of assured production					2.7		3.2		2.5		2.9		2.9		2.9	= Durée de production assurée, en mois	10.	
11. New orders	=		40		55		51		54		76		76		22	= Commandes nouvelles	11.	
	b		+22		-39		-11		-12		+22		+22		+22	s		
12. Export orders' expectations	=				69		89		52		42		52		42	= Perspectives d'évolution de commandes étrangères	12.	
	b				+5		-3		+42		+42		+42		+42	s		
13. % Capacity utilisation					60.9		75.0		79.0							% Utilisation de la capacité	13.	
14. Raw material stocks	=		75		91		83		89		99		99		1	= Stocks de matières premières	14.	
	b		+7		+5		+15		+5		+1		+1		+1	s		

Investment goods

Biens d'investissement



MONTH	CE			D			F			I			UK			Series code Codes séries				
	H	J	J	H	J	J	H	J	J	H	J	J	H	J	J					
1. Production trend	=		65	76	74	73	64	59	55	58	51	56			60	= Tendence de la production	1			
	b		-9	-12	-16	-13	-4	+1	+7	-28	-15	-34			-12					
2. Order books	=	42	41	39	47	42	39	49	45	46	38	41	34	27	32	27	= Carnet de commandes, total	2.		
	b	-42	-43	-45	-45	-50	-53	-27	-23	-20	-36	-39	-54	-55	-50	-61				
3. Export order books	=	40	41	39	44	47	39	46	34	38	39	42	41	25	29	32	= Carnets de commandes étrangères	3		
	b	-34	-33	-39	-28	-33	-41	-26	-14	-18	-43	-46	-47	-51	-47	-52				
4. Stocks of finished products	=	73	70	70	79	78	74	68	61	65	72	68	65	72	72	75	= Stocks de produits finis	4.		
	b	+21	+20	+24	+17	+18	+22	+22	+27	+29	+24	+22	+29	+16	+16	+15				
5. Production expectations	=	69	69	69	78	75	77	60	63	62	69	68	59	61	62	63	= Perspectives d'évolution de la production	5.		
	b	-9	-11	-13	-14	-19	-17	-6	-5	-10	-3	-12	-27	-5	-5	-5				
6. Selling-price expectations	=	65	67	74	89	93	91	45	33	75	43	41	34	56	69	65	= Perspectives d'évolution des prix de vente	6.		
	b	+27	+29	+18	+7	+5	+5	+53	+67	+15	+51	+59	+62	+28	+19	+23				
7. Employment expectations	=									57						53	= Perspectives d'évolution de l'emploi	7.		
	b									-11						-31				
8. Limits to production	none															9	} Facteurs limitant la production	8.		
	demand									94						80				
	labour									3						7				
	equipment									3						3				
9. Adequacy of production capacity	=		51			58		55		48				35		59	= Suffisance de la capacité de production	9.		
	b		+43			+40		+31		+44				+59		+23				
10. Duration in months of assured production	=		5.5			4.6		6.9		5.8				5.0			= Durée de production assurée, en mois	10.		
11. New orders	=		51			55		50		45				49			= Commandes nouvelles	11.		
	b		-19			-17		-16		-31				-21						
12. Export orders' expectations	=		63			69		62		50				51			= Perspectives d'évolution des commandes étrangères	12.		
	b		-7			-15		-8		-2				-3						
13. % Capacity utilisation	=				79.2					72.1							% Utilisation de la capacité	13.		
14. Raw material stocks	=									73							= Stocks de matières premières	14.		
	b									+19										

MONTH	DK			IRL			NL			R			L			Series code Codes séries			
	M	J	J	M	J	J	M	J	J	M	J	J	M	J	J				
1. Production trend	=		60	48	60	75	73	81	88	67	69	67	53	54	59	= Tendence de la production	1.		
	b		+22	-8	+28	-1	-3	-7	-7	-3	+1	+7	+9	-3	-3				
2. Order books	=		53	47	36	42	55	56	55	39	45	44	49	52	54	= Carnet de commandes, total	2.		
	b		-27	+9	+10	+12	-33	-32	-35	-47	-51	-44	-43	-42	-36				
3. Export order books	=		45	64	42	65				42	54	49	26	23	34	= Carnets de commandes étrangères	3.		
	b		-23	+12	+12	-5				-40	-40	-35	-6	-5	-4				
4. Stocks of finished products	=		47	59	47	63	54	54	59	58	66	69	72	97	89	= Stocks de produits finis	4.		
	b		+33	-17	-17	-15	+44	+44	+39	+18	+16	+21	+28	+3	+11				
5. Production expectations	=		60	38	35	55	78	86	87	70	55	69	77	72	87	= Perspectives d'évolution de la production	5.		
	b		-16	+40	+17	+11	-10	-8	-5	-14	-25	-17	-5	-4	-3				
6. Selling-price expectations	=			72	65	73				70	65	69	63	83	55	= Perspectives d'évolution des prix de vente	6.		
	b			+26	+29	+25				+26	+15	+29	+37	+17	+41				
7. Employment expectations	=		71			48			62			73			98	= Perspectives d'évolution de l'emploi	7.		
	b		-15			-2			-22			-23							
8. Limits to production	none															} Facteurs limitant la production	8.		
	demand					17		48		3					50				
	labour					95		50		88					41				
	equipment					1		1		2					9				
9. Adequacy of production capacity	=		61			68		51		46				62		= Suffisance de la capacité de production	9.		
	b		+31			+8		+45		+48				+38					
10. Duration in months of assured production	=					5.8		7.1		6.0				4.4		= Durée de production assurée, en mois	10.		
11. New orders	=		49			21		52		55				73		= Commandes nouvelles	11.		
	b		-7			-11		-6		-5				-17					
12. Export orders' expectations	=					88		82						83		= Perspectives d'évolution des commandes étrangères	12.		
	b							+12						+15					
13. % Capacity utilisation	=					73.2		75.0		72.0				82.0		% Utilisation de la capacité	13.		
14. Raw material stocks	=		70			83		86		88				95		= Stocks de matières premières	14.		
	b		+12			+17		+14		+10				+5					

Intermediate goods		III			Biens intermédiaires																	
MONTH →	CE			D			F			I			UK			56.III ←	Series code					
	H	J	J	H	J	J	H	J	J	H	J	J	H	J	J	← MOIS	Codes séries					
1. Production trend	=		62	64	66	69	57	51	62	54	58	55			57	=	Tendance de la production	1.				
	b		-16	-16	-22	-17	-1	-11	-6	-40	-36	-41			-19	s						
2. Order books	=	42	38	37	46	43	44	40	33	36	43	39	37	36	29	=	Carnet de commandes, total	2.				
	b	-52	-54	-57	-52	-51	-54	-50	-55	-52	-55	-57	-61	-56	-63	s						
3. Export order books	=	44	41	41	47	49	48	34	32	34	43	42	41	43	28	=	Carnets de commandes étrangères	3.				
	b	-42	-47	-49	-43	-45	-50	-52	-56	-46	-45	-52	-55	-37	-48	s						
4. Stocks of finished products	=	72	68	69	74	72	74	75	65	63	56	61	60	74	67	=	Stocks de produits finis	4.				
	b	+18	+22	+25	+24	+26	+24	+13	+19	+23	+14	+21	+28	+22	+27	s						
5. Production expectations	=	70	66	66	75	73	72	74	58	58	64	68	69	59	64	=	Perspectives d'évolution de la production	5.				
	b	-6	-16	-18	-13	-19	-22	-6	-18	-22	+2	-18	-21	-3	-12	s						
6. Selling-price expectations	=	62	59	67	71	74	76	47	37	73	59	47	48	67	68	=	Perspectives d'évolution des prix de vente	6.				
	b	+30	+31	+19	+21	+16	+14	+49	+59	+11	+29	+31	+34	+21	+20	s						
7. Employment expectations	=									59						=	Perspectives d'évolution de l'emploi	7.				
	b									-37						s						
8. Limits to production	none	---														---	Facteurs limitant la production	8.				
	demand	---								93						---			aucune demande main d'œuvre	8.		
	labour	---								1						---					équipement	8.
	equipment	---								6						---						
9. Adequacy of production capacity	=		46			54			48			38		34	=	Suffisance de la capacité de production	9.					
	b		+48			+42			+40			+56		+64	s							
10. Duration in months of assured production			2.1			1.9			1.6			3.4		2.0			Durée de production assurée, en mois	10.				
11. New orders	=		48			52			42			58		44	=	Commandes nouvelles	11.					
	b		-22			-26			-28			-14		-22	s							
12. Export orders' expectations	=		68			69			60			72		73	=	Perspectives d'évolution de commandes étrangères	12.					
	b		-14			-13			-22			-4		-9	s							
13. % Capacity utilisation						76.1						72.1					% Utilisation de la capacité	13.				
14. Raw material stocks	=											78			=	Stocks de matières premières	14.					
	b											+10			s							

MONTH →	DK			IRL			NL			R			L			← MOIS					
	H	J	J	H	J	J	H	J	J	H	J	J	H	J	J						
1. Production trend	=		42	65	46	43	66	76	68	62	68	65	25	18	24	=	Tendance de la production	1.			
	b		+4	-1	+2	-37	-2	-4	-4	+14	+2	-5	-67	-72	+70	s					
2. Order books	=		52	62	41	21	46	47	48	48	51	52	29	26	31	=	Carnet de commandes, total	2.			
	b		-26	-34	-57	-73	-48	-49	-44	-38	-37	-34	-65	-68	-69	s					
3. Export order books	=		50	51	43	48				51	49	46	17	17	21	=	Carnets de commandes étrangères	3.			
	b		-6	-13	+7	-22				-37	-39	-42	-79	-79	-79	s					
4. Stocks of finished products	=		63	67	84	69	76	75	80	75	76	76	81	74	79	=	Stocks de produits finis	4.			
	b		+9	+17	+8	+27	+20	+21	+18	+5	+4	+10	+19	+16	+21	s					
5. Production expectations	=		66	39	50	43	81	72	72	61	55	58	38	49	28	=	Perspectives d'évolution de la production	5.			
	b		-8	-11	-30	-41	-1	-8	-8	-21	-31	-28	-56	-51	-70	s					
6. Selling-price expectations	=			62	61	68				68	71	66	32	40	41	=	Perspectives d'évolution des prix de vente	6.			
	b			+26	+35	+22				+26	+21	+10	-30	-38	-41	s					
7. Employment expectations	=					61			81			77		31	=	Perspectives d'évolution de l'emploi	7.				
	b					-33			-17			-13		-65	s						
8. Limits to production	none	---														---	Facteurs limitant la production	8.			
	demand	---				47			52			11		28	---	aucune demande main d'œuvre			8.		
	labour	---				81			45			73		72	---					équipement	8.
	equipment	---				1			1			6			---						
9. Adequacy of production capacity	=		56			63			39			49		30	=	Suffisance de la capacité de production	9.				
	b		+40			+37			+55			+29		+66	s						
10. Duration in months of assured production						1.2			1.2			3.3		1.4			Durée de production assurée, en mois	10.			
11. New orders	=		48			37			50			51		31	=	Commandes nouvelles	11.				
	b		+10			-59			+12			+1		-65	s						
12. Export orders' expectations	=					28			66					23	=	Perspectives d'évolution de commandes étrangères	12.				
	b					+6			-26					-75	s						
13. % Capacity utilisation						50.6			78.0			78.0		79.0			% Utilisation de la capacité	13.			
14. Raw material stocks	=		69			83			86			87		99	=	Stocks de matières premières	14.				
	b		-5			+15			+12			+3		+1	s						

EUROPÆISKE FÆLESSKABS KONJUNKTURUNDERSØGELSE

Konjunkturundersøgelserne

Konjunkturundersøgelserne hos virksomhedsledere i De europæiske Fællesskaber er blevet opbygget gradvis siden 1962. De foretages af nationale institutter på grundlag af Kommissionens harmoniserede spørgeskemaer. Undersøgelserne omfatter hver måned omkring 20 000 virksomheder.

Fremsendelse af spørgeskemaerne til deltagerne foretages af institutterne en af de første dage i den måned resultatet i tabellerne kan henføres til (eller en af de sidste dage i den foregående måned). Tilbagesendelsen af de udfyldte spørgeskemaer foretages indtil omkring den 10. i måneden. Undtagelser fra denne regel findes i Italien, hvor fremsendelsen af spørgeskemaerne til deltagerne foretages omkring den 15., og i Tyskland, hvor den foretages fra den 20. i måneden, med tilbagesendelsen til institutterne omkring den 10. i den følgende måned hvor resultatet kan henføres til.

Spørgsmål

Industriundersøgelsen

Månedligt

1. produktionsudviklingen i de seneste måneder: forøgelse, uændret, formindskelse?
2. ordrebeholdning: større end normalt, normalt, mindre end normalt?
3. eksportordrebeholdning: større end normalt, normalt, mindre end normalt?
4. færdigvarelagre: større end normalt, normalt, mindre end normalt?
5. produktionsforventninger for de kommende måneder: forøgelse, uændret, formindskelse?
6. salgsprisforventninger for de kommende måneder: forøgelse, uændret, formindskelse?

Kvartalsvis (i januar, april, juli og oktober)

7. beskæftigelsesforventninger for de kommende måneder: forøgelse, uændret, formindskelse?
8. produktionsbegrænsninger: ingen, utilstrækkelig efterspørgsel, mangel på arbejdskraft, mangel på udstyr?
9. produktionskapacitet: mere end tilstrækkelig, tilstrækkelig, utilstrækkelig?
10. periode, for hvilken produktionen er sikret (i måneder)?
11. ordretilgang i de seneste måneder: forøgelse, uændret, formindskelse?
12. eksportordreventninger for de kommende måneder: forøgelse, uændret, formindskelse?
13. kapacitetsudnyttelse (i procent)?
14. råvarelagre: store, normale, små?

Investeringsundersøgelsen

Halvårligt (i marts/april og oktober/november)

— investeringsudvikling og -forventninger: årlig procentvis ændring i investeringerne i løbende priser?

Undersøgelsen inden for bygge- og anlægsvirksomhed

Månedligt (undtagen i Frankrig og Det forenede Kongerige, hvor undersøgelsen foretages kvartalsvis)

1. aktivitetstendens sammenlignet med de forudgående måneder: forøgelse, uændret, formindskelse?
2. faktorer, der bremser produktionen: dårligt vejr, mangel på arbejdskraft, mangel på udstyr, ingen?
3. ordrebeholdning eller produktionsplan: større end normalt, normalt, mindre end normalt?

4. beskæftigelsesforventninger for de kommende måneder: forøgelse, uændret, formindskelse?

5. prisforventninger for de kommende måneder: forøgelse, uændret, formindskelse?

kvartalsvis (i januar, april, juli og oktober)

6. periode, for hvilken produktionen er sikret: i måneder

Resultaterne og den anvendte nomenklatur

Tabellerne på de følgende sider viser resultaterne af undersøgelserne for fremstillingsvirksomhed under ét, for de tre hovedgrupper forbrugsgoder, investeringsgoder og mellemprodukter samt for 54 grupper og undergrupper af industrivarer.

To resultater, angivet henholdsvis med »=« og »s«, gives for hvert spørgsmål. »=« angives for svar med betydningen »uændret«, »normalt« eller »tilstrækkelig«. »s« angives for positiv eller negativ nettosaldo, hvor svarene »forøgelse«, »større end normalt« og »mere end tilstrækkelig« betragtes som positive, og som negative de modsatte svar.

Bogstaverne over kolonnerne angiver de berørte lande samt den måned undersøgelsesresultaterne vedrører, d.v.s.: J = januar, F = februar, M = marts, A = april, M = maj, J = juni, J = juli, A = august, S = september, O = oktober, N = november, D = december. Forveksling på grund af samme forkortelser for forskellige måneder (J for januar, juni og juli; A for april og august) undgås derved, at resultaterne er omgrupperet i perioder på tre måneder.

Fra og med denne publikations nr. 1, 1980 henføres undersøgelsesresultaterne til den måned, hvori spørgeskemaerne er blevet besvaret. (I den tidligere nummer »Resultaterne af konjunkturundersøgelserne hos virksomhedsledere i Fællesskabet« knyttedes resultaterne til den forudgående måned).

Tilsvarende tabeller er anvendt til at præsentere resultaterne af undersøgelsen inden for bygge- og anlægsvirksomhed. En yderligere tabel, som redegør for resultaterne af investeringsundersøgelsen, offentliggøres to gange om året.

Sektoropdelingen for de forskellige undersøgelser er beskrevet nedenstående.

Institutter

Undersøgelserne foretages af:

- DK — Danmark: Danmarks Statistik
- D — Forbundsrepublikken Tyskland: IFO (Institut für Wirtschaftsforschung)
- F — Frankrig: INSEE (Institut National de la Statistique et des Études Économiques)
- IRL — Irland: CII (Confederation of Irish Industry) og ESRI (Economic and Social Research Institute)
- I — Italien: ISCO (Istituto nazionale per lo Studio della Congiuntura)
- NL — Nederlandene: CBS (Centraal Bureau voor de Statistiek)
- B — Belgien: Banque Nationale de Belgique
- L — Luxembourg: STATEC (Service central de la Statistique et des Études Économiques)
- UK — Det forenede Kongerige: CBI (Confederation of British Industry), for så vidt angår fremstillingsvirksomhed
 - DI (Department of Industry), for så vidt angår investeringsundersøgelsen
 - National Federation of Building Trade Employers for bygge- og anlægsundersøgelsen.

Et månedligt udvalg af de seneste resultater af undersøgelserne gives i tillæg — række B — til »Europæisk Økonomi«. Artikler med mere detaljerede analyser og længere tidsrækker offentliggøres periodisk i hovednumrene af »Europæisk Økonomi«.

Industriklassifikation

Industriundersøgelsen ¹

- 0 Den samlede industri ²**
- I Forbrugsgoder**
- II Investeringsgoder**
- III Mellemprodukter**
- 1 Tekstilindustri (43)**
 - a Uldindustri B (431)
 - b Bomuldsindustri B (432)
 - c Trikotagefremstilling B (436)
- 2 Fodtøjs- og beklædningsindustri (45)**
 - a Fremstilling af fodtøj C (451/452)
 - b Beklædning C (453/454)
- 3 Træindustri og fremstilling af træmøbler (46)**
 - a Træ B (461-466)
 - b Træmøbler C (467)
- 4 Papir- og papirvareindustri; trykkeri- og forlagsvirksomhed (47)**
 - a Papirfremstilling B (471)
 - b Papirforarbejdning B (472)
 - c Trykkeri- og forlagsvirksomhed C (473/474)
- 5 Læder- og lædervareindustri (44)**
- 6 Forarbejdning af plastmaterialer B (483)**
- 7 Mineralolieraffinering B (14)**
- 8 Fremstilling og primær bearbejdning af metaller B (22 : 221-224)**
- 9 Sten-, ler- og glasindustri (24)**
 - a Byggematerialer, bygge- og industrikeramik, plant glas B (241-246; 247 ekskl. 247.2-4/247.7; 248 ekskl. 248.6/248.7)
 - b Finkeramik og buet glas C (247.2-247.7/248.6-7)
- 10 Kemisk industri (25)**
 - a Kemiske basisprodukter B (251)
 - b Kemikalier til industrien og landbruget B (256)
 - c Kemikalier til forbrug C (255/257-259)
- 11 Fremstilling af kemofibre B (26)**
- 12 Fremstilling af metalvarer (31)**
 - I (314/315/316.6)
 - C (316.5)
 - B (311/313/319/resten af 316)
- 13 Maskinindustri I (32)**
 - a Landbrugsmaskiner og -traktorer (321)
 - b Værktøjsmaskiner (322)
 - c Tekstilmaskiner og tilbehør (323)
 - d Motorer, kompressorer, pumper (328)
- 14 Fremstilling af kontormaskiner samt databehandlingsanlæg og -udstyr I (33)**
- 15 Elektroindustri (34)**
 - a Fremstilling af elektrisk udstyr og apparatur I (341-344)
 - b El-husholdningsapparater, radio, fjernsyn C (345/346)
 - c Lamper og belysningsmateriel, montering og teknisk installationsarbejde I (347/348)
- 16 Fremstilling af automobiler og dele dertil (35)**
 - a Fremstilling og samling af automobiler (inkl. traktorer til vejtransport) og motorer dertil C + I (351)
 - b Fremstilling af karosserier, påhængs- og sættevogne I (352)
 - c Fremstilling af udstyr, tilbehør og dele til automobiler B (353)
- 17 Fremstilling af andre transportmidler (36)**
 - a Skibsbygning, -reparation og -vedligeholdelse I (361)
 - b Fremstilling af cykler og motorcykler samt dele dertil C (362-365)
- 18 Gummiindustri B (481/482)**
- 19 Finmekanisk og optisk industri (37)**
- 20 Nærings- og nydelsesmiddelindustri (41/42)**

Investeringsundersøgelsen

Råvareindustrier

Kemisk industri
 Mineralolieindustri
 Byggematerialer, keramik, glas
 Fremstilling af kemofibre
 Gummi

Metalindustri

Jern- og stålindustri
 Primær bearbejdning af jern og stål (ekskl. støberier)
 Non-ferro metalindustri

Maskin- og elektroindustri

Støberier
 Metalvarer til forbrug
 Almindeligt udstyr
 Ikke-elektrisk maskineri
 El-husholdningsapparater, radio, fjernsyn
 Elektrisk maskineri
 Automobilindustri
 Skibsbygning, flyindustri og jernbanemateriel
 Finmekanik, optik, ure

Anden Fremstillingsvirksomhed

Tekstilindustri
 Beklædning og trikotage
 Læder og fodtøj
 Træ og kork
 Møbler
 Papir- og papforarbejdning
 Trykkerivirksomhed
 Plastforarbejdning

Udvindingsindustri

Udvinding og forbejdning af fast brændsel
 Udvinding af malme, af jordolie og naturgas, af byggematerialer, ildfaste og keramiske jordarter

Næringsmiddelindustri

Den samlede industri ²

Undersøgelsen inden for bygge- og anlægsvirksomhed

Samlet bygge- & anlægsvirksomhed

Bygninger:
 — boliger
 — andre bygninger

Offentlige arbejder.

¹ Klassificeringen af industrisektorerne i tre hovedgrupper er anført ved C = forbrugsgoder, I = investeringsgoder, B = mellemprodukter. Referencer til NACE (den almindelige systematiske opstilling af økonomiske aktiviteter inden for De europæiske Fællesskaber) er anført i parentes.

² Nærings- og nydelsesmiddelindustrien er ikke indeholdt i tallene for »den samlede industri« i industriundersøgelsen, men i resultaterne vedvørende investeringsundersøgelsen.

KONJUNKTURUMFRAGEN IN DER EUROPÄISCHEN GEMEINSCHAFT

Die Konjunkturumfragen

Die Konjunkturumfragen in der Europäischen Gemeinschaft sind seit 1962 ständig weiterentwickelt worden. Sie werden von nationalen Instituten auf der Grundlage der harmonisierten Fragebögen der Kommission durchgeführt. Gegenwärtig werden monatlich etwa 20 000 Unternehmen befragt.

Die Fragebögen für die Umfragen werden von den Instituten normalerweise in den ersten Tagen des Monats dem die Ergebnisse in den Tabellen zugeordnet werden (oder den letzten des Vormonats) an die Teilnehmer verschickt. Die Antworten gehen bei den Instituten bis etwa zum 10. des Monats ein. Ausnahmen bilden Italien, wo die Fragebögen schon am 15. des Monats und die Bundesrepublik Deutschland, wo sie ab dem 20. des Monats verschickt werden. Das Rücksenden der Antworten an die Institute erfolgt bis zum 10. des folgenden Monats, dem die Ergebnisse zugeordnet werden..

Fragen

Umfrage in der Industrie

1. Produktionstätigkeit der jüngsten Vergangenheit: Zunahme, keine Veränderung, Abnahme?
2. Auftragsbestand: verhältnismäßig groß, ausreichend, zu klein?
3. Bestand an Auftragsaufträgen: verhältnismäßig groß, ausreichend, zu klein?
4. Fertigwarenlager: verhältnismäßig groß, ausreichend, zu klein?
5. Produktionserwartungen für die kommenden Monate: Zunahme, keine Veränderung, Abnahme?
6. Erwartungen hinsichtlich der Verkaufspreise in den kommenden Monaten: Zunahme, keine Veränderung, Abnahme?

Vierteljährlich (Januar, April, Juli und Oktober):

7. Erwartungen hinsichtlich der Beschäftigtenzahl in den kommenden Monaten: Zunahme, keine Veränderung, Abnahme?
8. Behinderung der Produktionstätigkeit: keine, durch unzureichende Nachfrage, Mangel an Arbeitskräften, unzureichende Ausrüstung?
9. Produktionskapazität: mehr als ausreichend, ausreichend, unzureichend?
10. Gesicherte Produktionsdauer: in Monaten?
11. Auftragseingänge in der jüngsten Vergangenheit: Zunahme, keine Veränderung, Abnahme?
12. Erwartungen hinsichtlich der Auftragsaufträge in den kommenden Monaten: Zunahme, keine Veränderung, Abnahme?
13. Kapazitätsauslastung: in Prozent?
14. Rohstofflager: verhältnismäßig groß, ausreichend, zu klein?

Umfrage über die Investitionen

Halbjährlich (März/April und Oktober/November):

— Investitionstätigkeit und Aussichten: jährliche prozentuale Veränderung der Investitionsausgaben zu jeweiligen Preisen in nationaler Währung?

Umfrage im Baugewerbe

Monatlich (mit Ausnahme Frankreichs und des Vereinigten Königreichs, wo die Befragung vierteljährlich durchgeführt wird):

1. Entwicklung der Bautätigkeit im Vergleich zu den Vormonaten: Zunahme, keine Veränderung, Abnahme?
2. Die Bautätigkeit behindernde Faktoren: schlechtes Wetter, Mangel an Arbeitskräften, unzureichende Ausrüstung, keine?

3. Auftragsbestand oder Produktionsprogrammierung: verhältnismäßig, groß, ausreichend, zu klein?
4. Erwartungen hinsichtlich der Beschäftigtenzahl in den nächsten Monaten: Zunahme, keine Veränderung, Abnahme?
5. Erwartungen hinsichtlich der Preisentwicklung in den nächsten Monaten: Zunahme, keine Veränderung, Abnahme?

Vierteljährlich (Januar, April, Juli und Oktober):

6. Gesicherte Produktionsdauer: in Monaten?

Darstellung der Ergebnisse und verwendete Nomenklatur

In den Tabellen auf den folgenden Seiten sind die Ergebnisse der Umfragen für die verarbeitende Industrie insgesamt und die drei Hauptgruppen (Verbrauchsgüter, Investitionsgüter und Vorprodukte) sowie für 54 Gruppen und Untergruppen von Industrieprodukten dargestellt.

Für jede Frage werden zwei Ergebnisse mitgeteilt „=" bzw. „s“. „=" bezeichnen die Antworten, die entweder „keine Veränderung“ oder „ausreichend“ angeben; „s“ gibt den positiven oder negativen Saldo an; die Antworten „Zunahme“, „mehr als ausreichend“ und „verhältnismäßig gross“ werden als positive Antworten betrachtet und die gegenteiligen Antworten als negative. Die Buchstaben über den Zahlenkolonnen bezeichnen für den jeweiligen Mitgliedstaat den Monat, dem das Ergebnis der Umfrage zugeordnet ist, d.h.: J: Januar, F: Februar, M: März, A: April, M: Mai, J: Juni, J: Juli, A: August, S: September, O: Oktober, N: November, D: Dezember. Die Verwechslung der Monate durch den Gebrauch der Anfangsbuchstaben (J für Januar, Juni und Juli; A für April und August) wird dadurch vermieden, dass die Ergebnisse in Dreimonatsgruppen zusammengefasst sind.

Mit Beginn der Nr. 1, 1980 dieser Veröffentlichung werden die Ergebnisse der Umfragen unter dem Monat veröffentlicht, in dem die Fragebogen durch die Beantworter ausgefüllt werden. (In den früheren Nummern „Ergebnisse der Konjunkturumfragen bei den Unternehmern in der Gemeinschaft“ geschah die Veröffentlichung unter dem vorangegangenen Monat).

Die Ergebnisse der Umfrage im Baugewerbe werden in ähnlichen Tabellen veröffentlicht. Eine zusätzliche Tabelle gibt zweimal im Jahr die Ergebnisse der Investitionsumfragen wieder.

Für die Investitionsumfrage und die Umfrage in der Bauwirtschaft ist die Aufschlüsselung nach Sektoren weiter unten angegeben.

Institute

Folgende Institute führen die Umfragen durch:

- DK — Dänemark: Danmarks Statistik
- D — Bundesrepublik Deutschland: IFO (Institut für Wirtschaftsforschung)
- F — Frankreich: INSEE (Institut national de la Statistique et des Études Économiques)
- IRL — Irland: CII (Confederation of Irish Industry) und ESRI (Economic and Social Research Institute)
- I — Italien: ISCO (Istituto nazionale per lo Studio della Congiuntura)
- NL — Niederlande: CBS (Centraal Bureau voor de Statistiek)
- B — Belgien: Banque Nationale de Belgique
- L — Luxemburg: STATEC (Service central de la Statistique et des Études économiques)
- UK — Vereinigtes Königreich: CBI (Confederation of British Industry) für die Verarbeitende Industrie.
 - DI (Department of Industry) für die Investitionsumfrage
 - National Federation of Building Trade Employers für die Umfrage in der Bauwirtschaft.

Das Beiheft „B“ zu „Europäische Wirtschaft“ bringt eine monatliche Auswahl der jüngsten Ergebnisse. Eingehendere Analysen und längere Zeitreihen werden in regelmäßigen Zeitabständen in den eigentlichen Ausgaben der „Europäischen Wirtschaft“ erscheinen.

Aufgliederung der Industriesektoren

Umfrage in der Industrie¹

- 0 **Gesamte Industrie**²
- I **Verbrauchsgüter**
- II **Investitionsgüter**
- III **Vorprodukte**
- 1 **Textilgewerbe** (43)
 - a Wollaufbereitung, — Weberei u.ä. B (431)
 - b Baumwollspinnerei, — Weberei u.ä. B (432)
 - c Wirkerei und Strickerei B (436)
- 2 **Schuh- und Bekleidungs-gewerbe** (45)
 - a Herstellung von Schuhen C (451/452)
 - b Bekleidung C (453/454)
- 3 **Be- und Verarbeitung von Holz** (46)
 - a Holz B (461-466)
 - b Holzmöbel C (467)
- 4 **Papier- und Pappenerzeugung und verarbeitung; Druckerei- und Verlags-gewerbe** (47)
 - a Herstellung von Holzschliff, Zellstoff, Papier und Pappe B (471)
 - b Verarbeitung von Papier und Pappe B (472)
 - c Druckerei- und Verlagsgewerbe C (473/474)
- 5 **Ledergewerbe** (44)
- 6 **Verarbeitung von Kunststoffen** B (483)
- 7 **Mineralölverarbeitung** B (14)
- 8 **Erzeugung und erste Bearbeitung von Metallen** B (22 : 221-224)
- 9 **Be- und Verarbeitung von Steinen und Erden; Herstellung und Verarbeitung von Glas** (24)
 - a Keramisches Material für Bau und Industrie, Flachglas B (241-246; 247 ausser 247.2.4/247.7; 248 ausser 248.6/248.7)
 - b Feinkeramik und Hohlglas C (247.2-247.7/248.6-7)
- 10 **Chemische Industrie** (25)
 - a Chemische Grundstoffe B (251)
 - b Chemische Erzeugnisse, vorwiegend für gewerbliche und landwirtschaftliche Verwendung B (256)
 - c Chemische Erzeugnisse für den Verbrauch C (255/257-259)
- 11 **Chemiefaserindustrie** B (26)
- 12 **Herstellung von Metallerzeugnissen** (31)
 - I (314/315/316.6)
 - C (316.5)
 - B (311/313/319/Rest von 316)
- 13 **Maschinenbau** I (32)
 - a Landwirtschaftliche Maschinen und Ackerschlepper (321)
 - b Metallbearbeitungsmaschinen, Maschinenwerkzeuge und Vorrichtungen für Maschinen (322)
 - c Textilmaschinen und deren Zubehör (323)
 - d Motoren, Verdichter, Pumpen (328)
- 14 **Herstellung von Büromaschinen sowie Datenverarbeitungsgeräten und -einrichtungen** I (33)
- 15 **Elektrotechnik** (34)
 - a Herstellung von Elektromotoren, -generatoren und -transformatoren sowie Schalt- und Installationsgeräten I (341-344)
 - b Elektro-Haushaltsgeräte, Rundfunk- und Fernsehgeräte C (345/346)
 - c Herstellung von Lampen und elektrischen Leuchten, Montage und Installation von elektrotechnischen Erzeugnissen I (347/348)
- 16 **Bau von Kraftwagen und deren Einzelteilen** (35)
 - a Bau und Montage von Kraftwagen und deren Motoren (einschliesslich Strassenzugmaschinen) C + I (351)
 - b Herstellung von Karosserien, Aufbauten und Anhängern I (352)
 - c Herstellung von Ausrüstungen, Zubehör und Einzelteilen für Kraftwagen B (353)
- 17 **Fahrzeugbau (ohne Bau von Kraftwagen)** (36)
 - a Schiffbau I (361)
 - b Herstellung von Kraft- und Fahrrädern und deren Einzelteilen C (362-365)
- 18 **Verarbeitung von Gummi** B (481/482)
- 19 **Feinmechanik und Optik** (37)
- 20 **Nahrungs- und Genussmittelgewerbe** (41/42)

Umfrage über die Investitionen

Grundstoffindustrien

Chemische Industrie
Mineralölverarbeitung
Baustoffe, Keramik, Glas
Herstellung von Chemiefasern
Gummi

Eisen-, Stahl- und NE-Metallindustrien

Eisenschaffende Industrie
Erste Bearbeitung von Metallen (ohne Giesserei)
NE-Metallindustrie

Maschinenbau, Elektrotechnik und Fahrzeugbau

Giessereien
Metallwaren für den Verbrauch
Allgemeine Ausrüstung
Nichtelektrische Maschinen
Elektro-Haushaltsgeräte, Rundfunk- und Fernsehgeräte
Elektrische Ausrüstung
Fahrzeugbau
Schiffbau, Flugzeugbau und Eisenbahnbau
Feinmechanische und optische sowie Uhrenindustrie

Verarbeitende industrien

Textilindustrie
Bekleidung sowie Wirk- und Strickwaren
Leder und Schuhe
Holz und Kork
Möbel
Herstellung von Papier und Pappe
Verarbeitung von Papier und Pappe
Druckerei
Verarbeitung von Kunststoffen

Bergbau

Gewinnung und Bearbeitung fester Brennstoffe
Erzbergbau
Erdöl- und Erdgasgewinnung
Gewinnung von Baumaterial und feuerfesten und keramischen Erden

Nahrungsmittelindustrie

Gesamte Industrie²

Umfrage im Baugewerbe

Baugewerbe insgesamt

Hochbau:
— Wohnungen
— sonstiger Hochbau

Tiefbau.

¹ Die Eingliederung der Industriezweige in die drei Hauptgruppen wird bezeichnet durch C = Verbrauchsgüter, I = Investitionsgüter, B = Grundstoffe und Produktionsgüter. Die Ziffern der NACE (Allgemeine Systematik der Wirtschaftszweige in den Europäischen Gemeinschaften) werden in Klammern angegeben.

² Die Nahrungs- und Genussmittelindustrie ist in der Rubrik „Gesamte Industrie“ der Umfrage in der Industrie nicht erfasst, sondern sie den Ergebnissen der Umfrage über die Investitionen zugeordnet worden.

EUROPEAN COMMUNITY BUSINESS SURVEYS

The business surveys

The European Community business surveys have been progressively developed since 1962. They are carried out by national institutions on the basis of the Commission's harmonized questionnaires. The number of enterprises surveyed each month is about 20 000.

The survey questionnaires are sent to participants at the beginning of the month to which the survey results are attributed in the tables, or in the final days of the preceding month. The bulk of replies are received by about the 10th of the month in question. Exceptions are Italy, where the questionnaires are issued on or about the 15th of the month preceding that to which the results are attributed, and the Federal Republic of Germany where the questionnaires are posted on or about the 20th of the preceding month; in both cases, however, most of the questionnaires are received back during the first 10 days of the month to which the results are attributed.

Questions

Industry survey

Monthly:

1. Production trend in recent months: up, unchanged, down?
2. Order-books: above normal, normal, below normal?
3. Export order-books: above normal, normal, below normal?
4. Stocks of finished products: above normal, normal, below normal?
5. Production expectations for the months ahead: up, unchanged, down?
6. Selling price expectations for the months ahead: up, unchanged, down?

Quarterly (January, April, July and October) :

7. Employment expectations for the months ahead: up, unchanged, down?
8. Limits to production: none, insufficient demand, shortage of labour, lack of equipment?
9. Production capacity: more than sufficient, sufficient, not sufficient?
10. Duration of assured production (in months)?
11. New orders in recent months: up, unchanged, down?
12. Export expectations for the months ahead: up, unchanged, down?
13. Capacity utilization (in %)?
14. Stocks of raw materials: high, normal, low?

Investment survey

Half-yearly (March/April and October/November):

— Investment trends and prospects: annual percentage change of investment expenditure at current prices.

Building survey

Monthly (except for France and the United Kingdom, where the survey is carried out quarterly):

1. Trend of activity compared with preceding months: up, unchanged, down?
2. Limits to production: bad weather, shortage of manpower, lack of equipment, none?
3. Order-books or production schedules: above normal, normal, below normal?

4. Employment expectations for the months ahead: up, unchanged, down?
5. Price expectations for the months ahead: up, unchanged, down?

Quarterly (January, April, July and October) :

6. Months of assured production?

Presentation of results and nomenclature employed

The tables on the following pages present the survey results for industry as a whole and for the three major groups producing consumer, investment and intermediate goods, as well as for 54 product groups and sub-groups of industry. For each question, two sets of results are given, designated "a" and "b", respectively. "a" represents answers under the heading "unchanged", or "normal" or "sufficient". "b" represents the net balance of positive over negative replies, where "up" or "above normal" or "more than sufficient" are counted as positive replies, with the opposites counted as negative replies. The letters heading the columns represent, after the Member State concerned, the month to which the survey result relates, as follows: J: January, F: February, M: March, A: April, M: May, J: June, J: July, A: August, S: September, O: October, N: November, D: December. Since three months' results are presented at a time, ambiguity in the nomenclature of the months January, June, July (all "J") and April and August (both "A") is avoided.

Starting with the No. 1, 1980, number of this publication, the survey results are dated according to the month in which the questionnaires are completed by the respondents. (In earlier numbers of "Results of the business surveys carried out among managements in the Community" the results were associated with the preceding month).

Corresponding tables are used to present the results of the construction survey. An additional table is published twice a year, setting out the results of the investment survey.

The breakdown by sector of the different surveys is described below.

Institutes

The surveys are carried out by:

- DK — Denmark: Danmarks Statistik.
- D — Federal Republic of Germany: IFO (Institut für Wirtschaftsforschung).
- F — France: INSEE (Institut National de la Statistique et des Études Économiques).
- IRL — Ireland: CII (Confederation of Irish Industry) and ESRI (Economic and Social Research Institute).
- I — Italy: ISCO (Istituto Nazionale per lo Studio della Congiuntura).
- NL — Netherlands: CBS (Centraal Bureau voor de Statistiek).
- B — Belgium: Banque Nationale de Belgique.
- L — Luxembourg: STATEC (Service Central de la Statistique et des Études Économiques).
- UK — United Kingdom: CBI (Confederation of British Industry), for the manufacturing industry survey.
— DI (Department of Industry), for the investment survey.
— National Federation of Building Trade Employers, for the construction survey.

Supplement B to "European Economy" gives a monthly selection of the most recent survey results. Articles containing more detailed analyses and longer time-series of data appear periodically in the main editions of "European Economy".

Industrial Classification

Industry survey¹

- 0 **Industry as a whole**²
- I **Consumer goods**
- II **Investment goods**
- III **Intermediate goods**
- 1 **Textile industry** (43)
 - a Wool industry B (431)
 - b Cotton industry B (432)
 - c Knitting industry B (436)
- 2 **Footwear and clothing industry** (45)
 - a Manufacture of footwear C (451/452)
 - b Clothing C (453/454)
- 3 **Timber and wooden furniture industries** (46)
 - a Wood B (461-466)
 - b Wooden furniture C (467)
- 4 **Manufacture of paper and paper products; printing and publishing** (47)
 - a Manufacture of paper B (471)
 - b Processing of paper B (472)
 - c Printing and publishing C (473/474)
- 5 **Leather and leather goods industry** (44) (44)
- 6 **Processing of plastics** B (483)
- 7 **Mineral oil refining** B (14)
- 8 **Production and preliminary processing of metals** B (22 : 221-224)
- 9 **Manufacture of non-metallic mineral products** (24)
 - a Products for construction purposes, ceramic products for the building sector and for industry, flat glass B (241-246; except 247.2-4/247.7; 248 except 248.6/248.7)
 - b Fine ceramic products and hollow glass C (247.2-247.7 248.6-7)
- 10 **Chemical industry** (25)
 - a Basic industrial chemicals B (251)
 - b Chemical products for industrial and agricultural purposes B (256)
 - c Other chemical products C (255/257-259)
- 11 **Man-made fibres industry** B (26)
- 12 **Manufacture of metal articles** (31)
 - I (314/315/316.6)
 - C (316.5)
 - B (311/313/319/remainder of 316)
- 13 **Mechanical engineering** I (32)
 - a Agricultural machinery and tractors (321)
 - b Machine-tools (322)
 - c Textile machinery and accessories (323)
 - d Engines, compressors, pumps (328)
- 14 **Manufacture of office machinery and data-processing machinery** I (33)
- 15 **Electrical engineering** I (34)
 - a Manufacture of electrical machinery I (341-344)
 - b Household electrical appliances, radio and television receivers C (345/346)
 - c Electric lamps and other electric lighting equipment, assembly and installation of electrical equipment and apparatus I (347/348)
- 16 **Manufacture of motor vehicles, motor-vehicle parts and accessories** (35)
 - a Manufacture and assembly of motor vehicles (including road tractors) and manufacture of motor-vehicle engines C + I (351)
 - b Manufacture of bodies for motor vehicles and of motor-drawn trailers and caravans I (352)
 - c Manufacture of parts and accessories for motor vehicles B (353)
- 17 **Manufacture of other means of transport** (36)
 - a Shipbuilding I (361)
 - b Manufacture of cycles, motor-cycles and parts and accessories thereof C (362-365)
- 18 **Manufacture of rubber products** B (481/482)
- 19 **Precision engineering, optics and the like** (37)
- 20 **Food, drink and tobacco industry** (41/42)

Investment survey

Basic materials industries

Chemical industry
 Petroleum
 Construction materials, ceramics, glass
 Manufacture of man-made fibres
 Rubber

Metallurgical industries

Iron and steel industry
 Initial processing of ferrous metals (excluding foundry operations)
 Non-ferrous metals' industry

Mechanical and electrical engineering industries

Foundry operations
 Manufacture of metal consumer goods
 Plant and heavy machinery
 Manufacturing of machinery other than electrical
 Household electrical appliances, radio and television receivers
 Manufacture of heavy electrical equipment
 Motor vehicle industry
 Shipbuilding, aircraft construction and railway equipment
 Precision engineering, optics, clock and watch manufacture

Processing industries

Textile industry
 Clothing and hosiery
 Leather and footwear
 Wood and cork
 Furniture
 Paper and board manufacture
 Paper and board processing
 Printing
 Plastics' processing

Mining and quarrying

Mining and preparation of solid fuels
 Metal mining
 Crude petroleum and natural
 Stone quarrying, clay and sa

Food industries

Industry as a whole²

Building survey

Construction as a whole

Building:
 — housing
 — other building

 Public works (civil engineering).

¹ The classification of the industrial sectors in terms of the three major groups is indicated by C = consumer goods, I = investment goods, B = intermediate goods. N.A.C.E. (general industrial classification of the European Community) references are given in brackets.

² Food, drink and tobacco are not included in "industry as a whole" figures in the industrial survey, but are so included in the investment survey.

ENQUÊTES DE CONJONCTURE DANS LA COMMUNAUTÉ EUROPÉENNE

Les enquêtes de conjoncture

Les enquêtes de conjoncture dans la Communauté Européenne ont été développées progressivement depuis 1962. Elles sont effectuées par des instituts nationaux, sur la base des questionnaires harmonisés de la Commission.

Les enquêtes portent chaque mois sur environ 20 000 entreprises.

L'envoi des questionnaires aux participants est effectué par les instituts les premiers jours du mois auquel les résultats sont attribués dans les tableaux (ou derniers jours du mois précédent). Le retour aux instituts des questionnaires remplis est effectué jusqu'aux environs du 10 du mois. Seules exceptions : en Italie, l'envoi des questionnaires aux participants s'effectue aux environs du 15 et en Allemagne dès le 20 du mois. Le retour aux instituts se fait aux environs du 10 du mois suivant, auquel les résultats sont attribués.

Questions

Enquête dans l'industrie

Enquête mensuelle

1. tendance de la production au cours des derniers mois : augmentation, stabilité, diminution ?
2. carnets de commandes : supérieurs à la normale, normaux, inférieurs à la normale ?
3. carnets de commandes en provenance de l'étranger : supérieurs à la normale, normaux, inférieurs à la normale ?
4. stocks de produits finis : supérieurs à la normale, normaux, inférieurs à la normale ?
5. perspectives d'évolution de la production au cours des prochains mois : augmentation, stabilité, diminution ?
6. perspectives d'évolution des prix de vente au cours des prochains mois : augmentation, stabilité, diminution ?

Enquête trimestrielle (effectuée en janvier, avril, juillet et octobre) :

7. perspectives d'évolution de l'emploi au cours des prochains mois : augmentation, stabilité, diminution ?
8. facteurs limitant la production : aucun, insuffisance de la demande, manque de main-d'œuvre, insuffisance de l'équipement ?
9. capacité de production : plus que suffisante, suffisante, pas suffisante ?
10. durée de production assurée : en mois ?
11. commandes enregistrées au cours des derniers mois : augmentation, stabilité, diminution ?
12. perspective d'évolution des commandes de l'étranger au cours des prochains mois : augmentation, stabilité, diminution ?
13. utilisation de la capacité : en pour-cent ?
14. stocks de matières premières : élevés, normaux, faibles ?

Enquête sur les investissements

Enquête semestrielle (effectuée en mars/avril et octobre/novembre) :

- tendances et perspectives d'évolution des investissements : pourcentage de variation annuelle des investissements aux prix courants.

Enquête dans la construction

Enquête mensuelle (sauf pour la France et le Royaume-Uni où l'enquête est effectuée quatre fois par an) :

1. tendance de l'activité de construction par rapport aux mois précédents : augmentation, stabilité, diminution ?
2. facteurs limitant l'activité de construction : conditions climatiques défavorables, manque de main-d'œuvre, insuffisance de l'équipement, aucun ?

3. carnet de commandes ou plan de production : supérieur à la normale, normal, inférieur à la normale ?

4. perspectives d'évolution de l'emploi au cours des prochains mois : augmentation, stabilité, diminution ?

5. perspectives d'évolution des prix au cours des prochains mois : augmentation, stabilité, diminution ?

Enquête trimestrielle (effectuée en janvier, avril, juillet et octobre) :

6. durée d'activité assurée en mois ?

Présentation des résultats et nomenclature employée

Les tableaux des pages suivantes présentent les résultats des enquêtes pour l'ensemble de l'industrie manufacturière, pour les trois grands groupes produisant des biens de consommation, biens d'équipement et biens intermédiaires, ainsi que pour 54 groupes et sous-groupes de produits industriels.

Deux résultats, indiqués respectivement par « = » et « s » sont fournis pour chaque question. « = » désigne les réponses correspondant à la mention « stabilité », « normal » ou « suffisant ». « s » désigne le solde net positif ou négatif, les réponses « augmentation », « supérieur à la normale » et « plus que suffisant » étant considérées comme positives, et comme négatives les réponses contraires. Les lettres surmontant les colonnes représentent, sous l'indication de l'État membre concerné, le mois auquel se réfère le résultat de l'enquête, à savoir : J = janvier, F = février, M = mars, A = avril, M = mai, J = juin, J = juillet, A = août, S = septembre, O = octobre, N = novembre, D = décembre. Toute confusion due à l'emploi de la même initiale pour des mois différents (J pour janvier, juin et juillet ; A pour avril et août) est évitée du fait que les résultats sont regroupés par périodes de trois mois.

A partir du n° 1/1980 de la présente publication, les résultats des enquêtes de conjoncture porteront l'indication du mois au cours duquel les réponses au questionnaire ont été fournies, plutôt que du mois auquel les appréciations se rapportent.

Des tableaux similaires présentent les résultats de l'enquête dans le secteur de la construction. Un tableau supplémentaire relatif à l'enquête sur les investissements est publié deux fois par an.

La description de la ventilation par secteur des différentes enquêtes figure ci-dessous.

Instituts

Les enquêtes sont effectuées par :

DK — Danemark : Danmarks Statistik

D — République fédérale d'Allemagne : IFO (Institut für Wirtschaftsforschung)

F — France : INSEE (Institut national de la Statistique et des Etudes économiques)

IRL — Irlande : CII (Confederation of Irish Industry) et ESRI (Economic and Social Research Institute)

I — Italia : ISCO (Istituto nazionale per lo Studio della Congiuntura)

NL — Pays-Bas : CBS (Centraal Bureau voor de Statistiek)

B — Belgique : Banque Nationale de Belgique

L — Luxembourg : STATEC (Service central de la Statistique et des Etudes économiques)

UK — United Kingdom : CBI (Confederation of British Industry) pour les industries manufacturières
DI (Department of Industry) pour l'enquête sur les investissements

— National Federation of Building Trade Employers, pour l'enquête sur la construction.

Le supplément « B » d'« Economie Européenne » présente une sélection mensuelle des résultats les plus récents. Des articles contenant des analyses plus détaillées et des séries chronologiques plus longues sont publiés périodiquement dans les éditions principales d'« Economie européenne ».

Regroupement des secteurs industriels

Enquête dans l'industrie ¹

- 0 Ensemble de l'industrie ²**
- I Biens de consommation**
- II Biens d'investissement**
- III Biens intermédiaires**
- 1 Industrie textile (43)**
 - a Industrie lainière B (431)
 - b Industrie cotonnière B (432)
 - c Bonneterie B (436)
- 2 Industrie des chaussures et de l'habillement (45)**
 - a Fabrication de chaussures C (451/452)
 - b Habillement C (453/454)
- 3 Industrie du bois et du meuble en bois (46)**
 - a Bois B (461-466)
 - b Meuble en bois C (467)
- 4 Industrie du papier et fabrication d'articles en papier ; imprimerie et édition (47)**
 - a Production de papier B (471)
 - b Transformation de papier B (472)
 - c Imprimerie et édition C (473/474)
- 5 Industrie du cuir (44)**
- 6 Transformation de matières plastiques B (483)**
- 7 Raffinage de pétrole B (14)**
- 8 Production et première transformation des métaux B (22 : 221-224)**
- 9 Industrie des produits minéraux non métalliques (24)**
 - a Matériaux de construction, céramique pour le bâtiment et l'industrie, verre plat B (241-246 ; 247 sauf 247.2.4/247.7 ; 248 sauf 248.6/248.7)
 - b Céramique fine et verre creux C (247.2-247.7/248.6-.7)
- 10 Industrie chimique (25)**
 - a Produits chimiques de base B (251)
 - b Produits chimiques pour l'industrie et l'agriculture B (256)
 - c Produits chimiques de consommation C (255/257-259)
- 11 Production de fibres artificielles et synthétiques B (26)**
- 12 Fabrication d'ouvrages en métaux (31)**
 - I (314/315/316.6)
 - C (316.5)
 - B (311/313/319/reste de 316)
- 13 Construction de machines et de matériel mécanique I (32)**
 - a Machines et tracteurs agricoles (321)
 - b Machines-outils (322)
 - c Machines textiles et accessoires (323)
 - d Moteurs, compresseurs, pompes (328)
- 14 Construction de machines de bureau et de machines et installations pour le traitement de l'information I (33)**
- 15 Construction électrique et électronique (34)**
 - a Construction électrique d'équipement I (341-344)
 - b Appareils électroménagers, radios, télévisions C (345/346)
 - c Lampes, matériel d'éclairage, montage, travaux d'installation technique I (347/348)
- 16 Construction d'automobiles et pièces détachées (35)**
 - a Construction et assemblage de véhicules automobiles (y compris tracteurs routiers) et construction de moteurs pour ceux-ci C + I (351)
 - b Construction de carrosseries, de remorques et de bennes I (352)
 - c Fabrication d'équipement, d'accessoires et pièces détachées pour automobiles B (353)
- 17 Construction d'autre matériel de transport (36)**
 - a Construction navale, réparation et entretien des navires I (361)
 - b Construction de cycles, motocycles et de leurs pièces détachées C (362-365)
- 18 Industrie du caoutchouc B (481/482)**
- 19 Fabrication d'instruments de précision, d'optique et similaires (37)**
- 20 Industrie des produits alimentaires, des boissons et du tabac (41/42)**

Enquête sur les investissements

Industries des produits de base

Industrie chimique
Pétrole
Matériaux de construction, céramique, verre
Production de fibres artificielles
et synthétiques
Caoutchouc

Industries métallurgiques

Sidérurgie
Première transformation des métaux ferreux
(sans la fonderie)
Industrie des métaux non ferreux

Industries mécaniques et électriques

Fonderie
Articles métalliques de consommation
Matériel d'équipement général
Machines non électriques d'équipement
Appareils électroménagers, radio, télévisions
Construction électrique d'équipement
Industrie automobile
Construction navale et aéronautique,
matériel ferroviaire
Mécanique de précision, optique, horlogerie

Industries de transformation

Industrie textile
Habillement et bonneterie
Cuir et chaussures
Bois et liège
Meubles
Production de papier et de carton
Transformation de papier et de carton
Imprimerie
Transformation des matières plastiques

Industries extractives

Extraction et préparation de combustibles
solides
Extraction de minerais métalliques,
de pétrole et de gaz naturel, de matériaux
de construction et terre à feu

Industries alimentaires

Ensemble de l'industrie ²

Enquête dans la construction

Ensemble de la construction

Bâtiments :
— logements
— autres bâtiments
Travaux publics (génie civil).

¹ Le regroupement des branches de l'industrie dans les trois groupes principaux est indiqué par C = biens de consommation, I = biens d'investissement, B = biens intermédiaires. La référence NACE (nomenclature générale des activités économiques dans les Communautés Européennes) est indiquée entre parenthèses.

² Les denrées alimentaires, boissons et tabacs ne sont pas compris dans les chiffres « ensemble de l'industrie » de l'enquête industrielle, mais sont inclus dans les résultats de l'enquête sur les investissements.

INCHIESTE CONGIUNTURALI NELLA COMUNITÀ EUROPEA

Le inchieste congiunturali

Le inchieste congiunturali nella Comunità Europea sono state gradualmente messe a punto fin dal 1962. Esse sono effettuate da organismi nazionali sulla base di questionari armonizzati della Commissione. Le inchieste riguardano ogni mese circa 20 000 imprese.

Gli istituti inviano i questionari ai partecipanti all'inizio del mese al quale i risultati sono attribuiti nelle tabelle (o alla fine del mese precedente). Il ritorno agli istituti dei moduli compilati avviene fin verso il 10 del mese. Sole eccezioni: in Italia, i questionari sono inviati verso il 15 e, in Germania, il 20 del mese; i moduli rientrano verso il 10 del mese successivo, al quale i risultati sono attribuiti.

Domande

Inchiesta nell'industria

Mensilmente

1. tendenze della produzione negli ultimi mesi: aumento, invarianza, diminuzione;
2. giudizio sulla consistenza del portafoglio ordini: superiore al normale, normale, inferiore al normale;
3. giudizio sulla consistenza del portafoglio ordini dall'estero: superiore al normale, normale, inferiore al normale;
4. giudizio sulle giacenze di prodotti finiti; superiori al normale, normali, inferiori al normale;
5. previsioni sulla produzione nei prossimi mesi: aumento, invarianza, diminuzione;
6. previsioni sulla tendenza dei prezzi di vendita nei prossimi mesi: aumento, invarianza, diminuzione.

Trimestralmente (in gennaio, aprile, luglio e ottobre):

7. previsioni sulla tendenza della manodopera occupata nei prossimi mesi: aumento, stabilità, diminuzione.
8. l'attività produttiva: non è ostacolata; è ostacolata da insufficienza di domanda, scarsità di manodopera, insufficienza di impianti.
9. capacità produttiva: eccedentaria, sufficiente, insufficiente;
10. durata di produzione assicurata, espressa in mesi;
11. nuovi ordinativi negli ultimi mesi: aumento, invarianza, diminuzione;
12. previsioni sulla tendenza degli ordinativi dall'estero nei prossimi mesi: aumento, invarianza, diminuzione;
13. utilizzazione delle capacità produttive, in %;
14. giudizio sulle scorte di materie prime: alte, normali, basse.

Inchiesta sugli investimenti

Semestralmente (in marzo/aprile e in ottobre/novembre):

— tendenze e prospettive degli investimenti: variazione percentuale annua della spesa per gli investimenti espressa in moneta corrente.

Inchiesta nella costruzione

Mensilmente (salvo per la Francia e per il Regno Unito, dove l'inchiesta è svolta trimestralmente):

1. produzione attuale rispetto a quella del mese precedente: aumento, invarianza, diminuzione;
2. fattori che limitano la produzione: cattivo tempo, insufficienza di manodopera, insufficienza di impianti, nessuno;

3. ordinativi o programmi di lavoro: superiori al normale, normali, inferiori al normale;
4. previsioni sulla tendenza della manodopera occupata nei prossimi mesi: aumento, invarianza, diminuzione.
5. previsioni sulla tendenza dei prezzi nei prossimi mesi: aumento, invarianza, diminuzione.

Trimestralmente (in gennaio, aprile, luglio e ottobre):

6. durata di produzione assicurata, espressa in mesi.

Presentazione dei risultati e nomenclatura utilizzata

Le tabelle figuranti nelle pagine seguenti presentano i risultati delle inchieste per l'insieme dell'industria manifatturiera, per i tre grandi gruppi dei beni di consumo, dei beni di investimento e dei beni intermedi, nonché per 54 gruppi e sottogruppi di prodotti industriali.

Per ogni domanda sono presentati due risultati, contrassegnati rispettivamente con «=» e «s». «=» indica le risposte corrispondenti alla menzione «invarianza», «normale» o «sufficiente». «s» indica il saldo netto positivo o negativo, essendo considerate positive le risposte «aumento», «superiore al normale» e «eccedentario», e negative le risposte contrarie. Le lettere in cima alle colonne, sotto la sigla del relativo Stato membro, rappresentano il mese al quale si riferisce il risultato dell'inchiesta e cioè: J = gennaio, F = febbraio, M = marzo, A = aprile, M = maggio, J = giugno, J = luglio, A = agosto, S = settembre, O = ottobre, N = novembre, D = dicembre. Poiché i risultati sono presentati per tre mesi alla volta, l'uso di una medesima iniziale per mesi diversi (J per gennaio, giugno et luglio; A per aprile ed agosto) non nuoce alla chiarezza.

A partire dal n° 1/1980 della presente pubblicazione, i risultati delle inchieste di congiuntura porteranno la data del mese in cui sono state fornite le risposte al questionario, invece del mese al quale si riferiscono gli apprezzamenti.

Altre simili tabelle presentano i risultati dell'inchiesta nel settore dell'edilizia. Due volte all'anno viene pubblicata una tabella supplementare relativa all'inchiesta sugli investimenti.

La descrizione della classificazione per settori delle varie inchieste figura più sotto.

Istituti

Le inchieste sono effettuate da:

- D — Repubblica federale di Germania: IFO (Institut für Wirtschaftsforschung),
- F — Francia: INSEE (Institut national de la statistique et des études économiques),
- IRL — Irlanda: CII (Confederation of Irish Industry),
— ESRI (Economic and Social Research Institute),
- I — Italia: ISCO (Istituto nazionale per lo studio della congiuntura),
- NL — Paesi Bassi: CBS (Centraal Bureau voor de Statistiek),
- B — Belgio: Banque Nationale de Belgique,
- L — Lussemburgo: STATEC (Service central de la statistique et des études économiques),
- UK — Regno Unito: CBI (Confederation of British Industry) per l'inchiesta sull'industria manifatturiera,
— DI (Department of Industry) per l'inchiesta sugli investimenti,
— National Federation of Building Trade Employers, per l'inchiesta sull'edilizia.

Il Supplemento B di «Economia Europea» contiene una selezione mensile dei risultati più recenti. Nelle principali edizioni di «Economia Europea» sono pubblicati articoli contenenti analisi più dettagliate, basate su serie temporali di dati più lunghe.

Classificazione dei Settori industriali

Inchiesta nell'industria ¹

- 0 Insieme dell'industria ²**
- I Beni di consumo**
- II Beni d'investimento**
- III Beni intermedi**
- 1 Industria tessile (43)**
 a Industria laniera B (431)
 b Industria cotoniera B (432)
 c Fabbricazione di tessuti di maglia, maglieria, calze B (436)
- 2 Fabbricazione di calzature e articoli di abbigliamento (45)**
 a Fabbricazione di calzature C (451/452)
 b Abbigliamento C (453/454)
- 3 Industria del legno e del mobile in legno (46)**
 a Legno B (461-466)
 b Mobili in legno C (467)
- 4 Industria della carta e degli articoli in carta; stampa e edizione (47)**
 a Fabbricazione della carta B (471)
 b Trasformazione della carta B (472)
 c Stampa e editoria C (473/474)
- 5 Industria delle pelli e del cuoio (44)**
- 6 Trasformazione delle materie plastiche B (483)**
- 7 Industria petrolifera B (14)**
- 8 Produzione e prima trasformazione dei metalli B (22 : 221-224)**
- 9 Industria dei prodotti minerali non metallici (24)**
 a Materiali da costruzione, ceramica per l'edilizia e l'industria, vetro piano B (241-246; 247 salvo 247.2.4/247.7; 248 salvo 248.6/248.7)
 b Ceramiche fini e vetro cavo C (247.2-247.7/248.6-7)
- 10 Industria chimica (25)**
 a Prodotti chimici di base B (251)
 b Prodotti chimici per l'industria e l'agricoltura B (256)
 c Prodotti chimici di consumo C (255/257-259)
- 11 Fabbricazione di fibre artificiali e sintetiche B (26)**
- 12 Fabbricazione di oggetti in metallo (31)**
 I (314/315/316.6)
 C (316.5)
 B (311/313/319/resto di 316)
- 13 Costruzione di macchine e di materiale meccanico I (32)**
 a Macchine e trattori agricoli (321)
 b Macchine utensili (322)
 c Macchine tessili e accessori (323)
 d Motori, compressori, pompe (328)
- 14 Costruzione di macchine per ufficio e macchine e impianti per l'elaborazione dei dati I (33)**
- 15 Costruzione elettrica ed elettronica (34)**
 a Fabbricazione di materiale elettrico di uso industriale I (341-344)
 b Fabbricazione di elettrodomestici, radio, televisori C (345/346)
 c Fabbricazione di lampade, apparecchi per illuminazione, montaggio, lavori di impianto tecnico I (347/348)
- 16 Costruzione di automobili e pezzi staccati (35)**
 a Costruzione e montaggio di autoveicoli (compresi i trattori stradali) e costruzione dei relativi motori C + I (351)
 b Costruzione di carrozzerie, rimorchi e cassoni mobili I (352)
 c Fabbricazione di apparecchiature, accessori e pezzi staccati per automobili B (353)
- 17 Costruzione di altri mezzi di trasporto (36)**
 a Costruzione navale, riparazione e manutenzione di navi I (361)
 b Costruzione di cicli, motocicli e loro parti staccate C (362-365)
- 18 Industria della gomma B (481/482)**
- 19 Fabbricazione di strumenti ottici, di precisione, e affini (37)**
- 20 Industria alimentare, delle bevande e del tabacco (41/42)**

Inchiesta sugli investimenti

Industrie dei prodotti di base

Industrie chimiche
 Industrie dei derivati del petrolio
 Materiali da costruzione, vetro e ceramica
 Produzione di fibre tessili artificiali e sintetiche
 Industrie della gomma

Industrie metallurgiche

Industria siderurgica
 Trasformazione dei metalli ferrosi (senza la fonderia)
 Industrie dei metalli non ferrosi

Industrie meccaniche ed elettriche

Industrie della fonderia
 Costruzione di articoli metallici di consumo
 Costruzione di attrezzature metalliche
 Costruzione di macchine non elettriche
 Costruzioni elettromeccaniche per il consumo
 Costruzioni elettromeccaniche ed elettroniche per l'investimento
 Costruzione di autoveicoli
 Costruzioni di materiale rotabile ferrotranviario e navale
 Costruzioni meccaniche di precisione — ottica e orologeria

Industrie di trasformazione

Industrie tessili
 Industrie dell'abbigliamento, maglieria e calzetteria
 Industrie delle calzature, delle pelli e del cuoio
 Industrie del legno e del sughero
 Industrie del mobilio e dell'arredamento in legno
 Industrie della carta e della cartotecnica
 Industrie grafiche ed editoriali
 Industrie della trasformazione delle materie plastiche

Industrie estrattive

Estrazione e preparazione dei combustibili solidi
 Estrazione di minerali metallici
 Estrazione di petrolio e di gas naturale
 Estrazione di materiali da costruzione e terre refrattarie

Industrie alimentari

Insieme dell'industria ²

Inchiesta nella costruzione

Insieme dell'edilizia

Edilizia :
 — case e alloggi
 — altre costruzioni

Lavori pubblici (genio civile).

¹ La classificazione dei rami industriali nei tre gruppi principali è indicata con : C = beni di consumo; I = beni d'investimento; B = beni intermedi. Il numero di riferimento NACE (nomenclatura generale delle attività economiche nelle Comunità Europee) figura tra parentesi.

² I prodotti alimentari, le bevande e i tabacchi non sono compresi nelle cifre «insieme dell'industria» dell'inchiesta industriale, ma sono bensì inclusi nei risultati dell'inchiesta sugli investimenti.

Textile industry

1

Industrie textile

MONTH	CE			D			F			I			UK			I.1	Series code Codes séries	
	M	J	J	M	J	J	M	J	J	M	J	J	M	J	J			← MOIS
1. Production trend	=		64	68	71	75	54	57	62	77	65	59			57	= Tendance de la production	1.	
	b		-12	-16	-19	-15	+6	-5	-8	-19	-23	-35			-15	s		
2. Order books	=	50	44	43	43	44	44	52	48	39	51	44	38	55	40	43	= Carnet de commandes, total	2.
	b	-34	-42	-45	-47	-50	-54	-18	-32	-37	-45	-46	-56	-33	-46	-47	s	
3. Export order books	=	42	38	35	46	51	43	39	33	37	38	29	25	41	40	28	= Carnets de commandes étrangères	3.
	b	-40	-50	-53	-42	-47	-49	-37	-43	-45	-46	-67	-67	-35	-54	-54	s	
4. Stocks of finished products	=	62	60	58	58	56	55	62	58	56	71	69	64	58	57	56	= Stocks de produits finis	4.
	b	+30	+30	+30	+40	+40	+37	+30	+34	+36	+21	+19	+22	+32	+31	+36	s	
5. Production expectations	=	67	71	70	72	74	75	69	68	69	80	74	70	54	72	69	= Perspectives d'évolution de la production	5.
	b	-9	-13	-14	-18	-18	-17	+3	-4	-7	-8	-20	-20	-10	-6	-13	s	
6. Selling-price expectations	=	54	51	63	79	79	81	31	26	80	44	45	26	70	61	66	= Perspectives d'évolution des prix de vente	6.
	b	+42	+45	+29	+17	+19	+17	+67	+74	+16	+54	+53	+60	+26	+29	+20	s	
7. Employment expectations	=															67	= Perspectives d'évolution de l'emploi	7.
	b															-25	s	
8. Limits to production																		
none	—															35		
demand	—															51		
labour	—															1		
equipment	—															3		
9. Adequacy of production capacity	=		54			64			61			41		51		51	= Suffisance de la capacité de production	9.
	b		+38			+34			+25			+53		+45		+45	s	
10. Duration in months of assured production			2.5			2.3			2.3			2.6		3.0		3.0	= Durée de production assurée, en mois	10.
11. New orders	=		47			56			46			48		38		38	= Commandes nouvelles	11.
	b		-23			-26			-8			-40		-28		-28	s	
12. Export orders' expectations	=		66			78			56			55		65		65	= Perspectives d'évolution de commandes étrangères	12.
	b		-14			-2			-32			-17		-27		-27	s	
13. % Capacity utilisation						82.3						77.0					= % Utilisation de la capacité	13.
14. Raw material stocks	=											65				65	= Stocks de matières premières	14.
	b											+15				+15	s	

MONTH	DK			IRL			NL			B			L			← MOIS		
	M	J	J	M	J	J	M	J	J	M	J	J	M	J	J		← MOIS	
1. Production trend	=		45	45	53	72	80	94	97	43	50	58	1	1	98	= Tendance de la production	1.	
	b		+1	-5	+19	-16	+6	-2	-1	+13	+18	+10	-97	-97		s		
2. Order books	=		44	35	30	13	48	47	53	51	41	54	1	1	98	= Carnet de commandes, total	2.	
	b		-20	-27	-60	-65	-48	-49	-39	-27	-35	-30	-97	-97		s		
3. Export order books	=		47	23	22	55				49	39	40	1	1	98	= Carnets de commandes étrangères	3.	
	b		-18	+1	+18	-7				-37	-41	-48	-97	-97		s		
4. Stocks of finished products	=		67	62	57	45	48	45	51	69	67	66	98	98	98	= Stocks de produits finis	4.	
	b		-9	+24	+21	+33	+52	+53	+49	+13	+9	+16				s		
5. Production expectations	=		69	61	86	71	81	90	71	49	57	62	1	1	1	= Perspectives d'évolution de la production	5.	
	b		+9	+11	-4	-17	-13	-8	-25	-13	-31	-16	-97	-97	-97	s		
6. Selling-price expectations	=			86	66	74				49	50	50	98	98	98	= Perspectives d'évolution des prix de vente	6.	
	b			+14	+28	+22				+51	+50	+48				s		
7. Employment expectations	=		73			33			63			75		98		= Perspectives d'évolution de l'emploi	7.	
	b		-3			-55			-3			-9				s		
8. Limits to production																		
none	—															100		
demand	—					53			51			9						
labour	—					12			48			75						
equipment	—					7						2						
9. Adequacy of production capacity	=		61			62			21			53		1		1	= Suffisance de la capacité de production	9.
	b		+27			+34			+71			+33		+97		+97	s	
10. Duration in months of assured production						1.5			2.0			2.1		1.0		1.0	= Durée de production assurée, en mois	10.
11. New orders	=		34			22			69			42		98		98	= Commandes nouvelles	11.
	b		+12			-62			-11			-16					s	
12. Export orders' expectations	=					37			79					1		1	= Perspectives d'évolution de commandes étrangères	12.
	b					-29			+13					-97		-97	s	
13. % Capacity utilisation						61.3			75.0			76.0		70.0		70.0	= % Utilisation de la capacité	13.
14. Raw material stocks	=		61			91			61			82		98		98	= Stocks de matières premières	14.
	b		-3			+5			+7			+14					s	

Wool industry

1^a

Industrie lainière

MONTH	CE			D			F			I			UK			2.1A	Series code Codes séries					
	M	J	J	M	J	J	M	J	J	M	J	J	M	J	J	← MOIS						
1. Production trend	=		52	55	76	88	56	53	49	81	72	49			45	= Tendance de la production	1.					
	b		-22	+3	-6	-18		-27	-37	-15	-20	-45			+5	s						
2. Order books	=	51	36	26	37	31	28	77	32	20	39	42	20	47	32	28	= Carnet de commandes, total	2.				
	b	-43	-60	-70	-63	-69	-72	-9	-64	-70	-59	-58	-80	-49	-60	-66	s					
3. Export order books	=	47	33	27	25	26	25	51	37	26	39	14	10	58	32	11	= Carnets de commandes étrangères	3.				
	b	-49	-63	-67	-73	-74	-73	-43	-59	-62	-57	-86	-84	-34	-56	-75	s					
4. Stocks of finished products	=	58	61	54	49	43	53	59	72	41	58	56	55	61	66	62	= Stocks de produits finis	4.				
	b	+32	+29	+38	+43	+47	+43	+39	+28	+55	+40	+32	+41	+11	+14	+20	s					
5. Production expectations	=	71	70	64	66	63	72	77	72	89	72	73	49	68	71	47	= Perspectives d'évolution de la production	5.				
	b	-9	-24	-28	-28	-31	-26	-9	-18	-5	-12	-25	-45	+10	-19	-39	s					
6. Selling-price expectations	=	53	63	62	91	97	94	40	37	78	50	74	26	45	56	61	= Perspectives d'évolution des prix de vente	6.				
	b	+43	+31	+12	+7	+1	-4	+54	+63	+22	+50	+26	+26	+49	+20	-7	s					
7. Employment expectations	=																= Perspectives d'évolution de l'emploi	7.				
	b															-39	s					
8. Limits to production	none	---															} Facteurs limitant la production	8.				
	demand	---														12			aucune demande de main d'œuvre	8.		
	labour	---														81					équipement	8.
	equipment	---														5						
9. Adequacy of production capacity	=		47		65		54		27		48		48		52	= Suffisance de la capacité de production	9.					
	b		+49		+35		+36		+71		+52		+52			s						
10. Duration in months of assured production	=		2.4		3.0		2.3		2.6		2.0		2.0			= Durée de production assurée, en mois	10.					
11. New orders	=		24		32		26		10		32		32			= Commandes nouvelles	11.					
	b		-50		-42		-54		-74		-28		-28			s						
12. Export orders' expectations	=		61		71		56		65		46		46			= Perspectives d'évolution de commandes étrangères	12.					
	b		-27		-15		-40		-19		-42		-42			s						
13. % Capacity utilisation	=				82.8				82.1							= % Utilisation de la capacité	13.					
14. Raw material stocks	=								30							= Stocks de matières premières	14.					
	b								+18							s						

MONTH	DK			IRL			NL			B			L			← MOIS	Series code Codes séries			
	M	J	J	M	J	J	M	J	J	M	J	J	M	J	J					
1. Production trend	=			48	77	98				54	62	55				= Tendance de la production	1.			
	b			+52	-23				+20	+16	+11					s				
2. Order books	=			65	46	43			67	64	73					= Carnet de commandes, total	2.			
	b			-35	-54	-57			-31	-34	-27					s				
3. Export order books	=			44	6	53			74	63	60					= Carnets de commandes étrangères	3.			
	b			-56	-72	-47			-26	-33	-36					s				
4. Stocks of finished products	=			26	77	86			76	74	76					= Stocks de produits finis	4.			
	b			+22	-23	+14			+22	+22	+22					s				
5. Production expectations	=			48	77	86			65	69	65					= Perspectives d'évolution de la production	5.			
	b			+52	-23	-14			-11	-29	-9					s				
6. Selling-price expectations	=			61	31	29			36	45	57					= Perspectives d'évolution des prix de vente	6.			
	b			+39	+69	+71			+64	+55	+43					s				
7. Employment expectations	=					57					92					= Perspectives d'évolution de l'emploi	7.			
	b					-43					-2					s				
8. Limits to production	none	---				29					2					} Facteurs limitant la production	8.			
	demand	---				50					76				aucune demande de main d'œuvre			8.		
	labour	---									2			équipement					8.	
	equipment	---									19									3
9. Adequacy of production capacity	=					98					47						= Suffisance de la capacité de production			
	b										+31					s				
10. Duration in months of assured production	=					2.5					2.1				= Durée de production assurée, en mois	10.				
11. New orders	=					57					23				= Commandes nouvelles	11.				
	b					-43					-35				s					
12. Export orders' expectations	=					47									= Perspectives d'évolution de commandes étrangères	12.				
	b					-41									s					
13. % Capacity utilisation	=					75.0					82.0				= % Utilisation de la capacité	13.				
14. Raw material stocks	=					98					84				= Stocks de matières premières	14.				
	b										+14				s					

Cotton industry

1^b

Industrie cotonnière

MONTH →	CE			D			F			I			UK			3.1B ← Series code Codes séries	← MOIS				
	M	J	J	M	J	J	M	J	J	M	J	J	M	J	J						
1. Production trend	=		66	83	80	85	48	49	56	84	51	62			33	=	Tendance de la production	1			
	b		-12	-1	-4	+1	-12	-11	-12	-16	-17	-34			-39	s					
2. Order books	=	51	50	56	53	64	69	35	37	38	55	33	43		61	=	Carnet de commandes, total	2.			
	b	-33	-34	-38	-25	-24	-29	-43	-39	-54	-43	-35	-47		-29	-41	-39				
3. Export order books	=	38	49	45	53	73	60	22	22	37	33	40	43		29	=	Carnets de commandes étrangères	3.			
	b	-14	-35	-39	-9	-21	-12	-32	-26	-59	-1	-60	-49		-3	-29	-13				
4. Stocks of finished products	=	60	57	59	66	65	66	59	42	59	75	80	66		27	=	Stocks de produits finis	4.			
	b	+32	+29	+29	+34	+25	+22	+33	+44	+37	+7	+4	+12		+69	+63	+59				
5. Production expectations	=	70	74	72	85	83	77	61	54	53	86	75	89		37	=	Perspectives d'évolution de la production	5.			
	b	-14	-12	-12	-3	-3	-7	-15	-14	-19	-8	-25	-7		-43	-5	-11				
6. Selling-price expectations	=	55	46	60	69	66	62	18	29	79	56	38	26		73	=	Perspectives d'évolution des prix de vente	6.			
	b	+41	+52	+38	+25	+30	+38	+80	+69	+17	+44	+62	+74		+23	+65	+21				
7. Employment expectations	=															=	Perspectives d'évolution de l'emploi	7.			
	b																-23				
8. Limits to production																					
none demand	—																				
labour	—																				
equipment	—																				
9. Adequacy of production capacity	=		56			73			31			44					67	=	Suffisance de la capacité de production	9.	
	b		+40			+25			+61			+54					+31				
10. Duration in months of assured production	=		3.0			3.2			2.3			2.8					4.0	=	Durée de production assurée, en mois	10.	
11. New orders	=		55			62			64			59					22	=	Commandes nouvelles	11.	
	b		-19			-8			+2			-35					-66				
12. Export orders' expectations	=		72			73			74			67					76	=	Perspectives d'évolution de commandes étrangères	12.	
	b					+7			-18			+11					-22				
13. % Capacity utilisation	=					91.2						73.5							=	% Utilisation de la capacité	13.
14. Raw material stocks	=											83							=	Stocks de matières premières	14.
	b											+9									

MONTH →	DK			IRL			NL			B			L			← MOIS		
	M	J	J	M	J	J	M	J	J	M	J	J	M	J	J			
1. Production trend	=			98	98		62	97	98	43	51	50				=	Tendance de la production	1
	b						+16	-3		+1	+3	+16				s		
2. Order books	=			98	98		64	67	77	43	37	56				=	Carnet de commandes, total	2.
	b						-36	-33	-23	-39	-39	-28				s		
3. Export order books	=			1	98					54	36	35				=	Carnets de commandes étrangères	3.
	b			+97						-38	-44	-59				s		
4. Stocks of finished products	=			98	98		62	59	63	64	55	55				=	Stocks de produits finis	4.
	b						+38	+41	+37	+12	-3	+9				s		
5. Production expectations	=			98	98		71	87	87	46	47	45				=	Perspectives d'évolution de la production	5.
	b						-29	-13	-13	-8	-31	-29				s		
6. Selling-price expectations	=			98	1					58	58	58				=	Perspectives d'évolution des prix de vente	6.
	b				+97					+42	+42	+40				s		
7. Employment expectations	=											84				=	Perspectives d'évolution de l'emploi	7.
	b											-16				s		
8. Limits to production												61						
none demand	—											39						
labour	—																	
equipment	—																	
9. Adequacy of production capacity	=									44		61				=	Suffisance de la capacité de production	9.
	b									+50		+23				s		
10. Duration in months of assured production	=									3.0		2.3				=	Durée de production assurée, en mois	10.
11. New orders	=									62		52				=	Commandes nouvelles	11.
	b									-16		+2				s		
12. Export orders' expectations	=									73						=	Perspectives d'évolution de commandes étrangères	12.
	b									+27						s		
13. % Capacity utilisation	=									84.0		76.0				=	% Utilisation de la capacité	13.
14. Raw material stocks	=									75		81				=	Stocks de matières premières	14.
	b									+25		+17				s		

Knitting industry		1 ^c												Bonneterie					
MONTH →	CE			D			F			I			UK			4.1C ←	Series code Codes séries		
	M	J	J	M	J	J	M	J	J	M	J	J	M	J	J	← MOIS			
1. Production trend	=		76	82	77	81	52	77	79	72	64	61			79	=	Tendance de la production	1	
	b		-6	-10	-17	-11	+20	+7	+5	-22	-34	-29			-1	s			
2. Order books	=	57	56	54	55	48	44	57	78	60	56	58	51	67	43	64	=	Carnet de commandes, total	2.
	b	-21	-30	-28	-43	-46	-52	+9	-16	-6	-34	-38	-39	-11	-19	-18	s		
3. Export order books	=	49	43	41	56	44	37	47	29	46	51	53	44	41	34	29	=	Carnets de commandes étrangères	3.
	b	-31	-39	-41	-44	-56	-63	-39	-65	-42	-31	-31	-36	-35	-50	-59	s		
4. Stocks of finished products	=	72	71	60	64	61	61	80	80	70	77	75	65	74	73	40	=	Stocks de produits finis	4.
	b	+22	+21	+28	+34	+37	+29	+18	+16	+16	+15	+11	+13	+18	+11	+50	s		
5. Production expectations	=	73	76	78	83	82	80	60	83	82	77	72	64	74	59	81	=	Perspectives d'évolution de la production	5.
	b	+3	-4	-8	-11	-12	-14	+18	+11	-6	-5	-22	-18	+6	+7	+1	s		
6. Selling-price expectations	=	60	53	72	86	83	82	33	12	81	31	34	34	80	75	78	=	Perspectives d'évolution des prix de vente	6.
	b	+38	+43	+24	+10	+15	+14	+67	+88	+19	+65	+60	+62	+16	+15	+16	s		
7. Employment expectations	=															68	=	Perspectives d'évolution de l'emploi	7.
	b															-16	s		
8. Limits to production	none	—														48	} Facteurs limitant la production	8.	
	demand	—														39			
	labour	—														3			
	equipment	—														2			
9. Adequacy of production capacity	=		67			72			79			56			55	=	Suffisance de la capacité de production	9.	
	b		+25			+26			+11			+30			+35	s			
10. Duration in months of assured production	=		2.7			1.9			3.0			2.1			4.0	=	Durée de production assurée, en mois	10.	
11. New orders	=		53			61			48			53			49	=	Commandes nouvelles	11.	
	b		-7			-29			+14			-25			+11	s			
12. Export orders' expectations	=		55			79			41			47			56	=	Perspectives d'évolution des commandes étrangères	12.	
	b		-27			-15			-57			-21			-34	s			
13. % Capacity utilisation	=					82.0						76.5				%	Utilisation de la capacité	13.	
14. Raw material stocks	=											77				=	Stocks de matières premières	14.	
	b											+13				s			

MONTH →	DK			IRL			NL			B			L			← MOIS		
	M	J	J	M	J	J	M	J	J	M	J	J	M	J	J			
1. Production trend	=			3	7	55				39	36	50				=	Tendance de la production	1.
	b			-93	+93	-45				+23	+42	+36				s		
2. Order books	=			2	1	1				34	25	53				=	Carnet de commandes, total	2.
	b			-2	-97	-97				-10	-3	-1				s		
3. Export order books	=			11	1	44				33	32	40				=	Carnets de commandes étrangères	3.
	b			+1	+97	+34				+27	+44	+20				s		
4. Stocks of finished products	=			93	1	2				53	62	63				=	Stocks de produits finis	4.
	b			+7	+97	+98				+13	+24	+37				s		
5. Production expectations	=			58	98	50				46	86	79				=	Perspectives d'évolution de la production	5.
	b			-38		-50				+28	+2	+11				s		
6. Selling-price expectations	=			88	98	93				62	57	70				=	Perspectives d'évolution des prix de vente	6.
	b			+12		+7				+38	+43	+30				s		
7. Employment expectations	=					2						74				=	Perspectives d'évolution de l'emploi	7.
	b					-98						+24				s		
8. Limits to production	none	—				59						12				} Facteurs limitant la production	8.	
	demand	—				94						84						
	labour	—										2						
	equipment	—																
9. Adequacy of production capacity	=					5						43			=	Suffisance de la capacité de production	9.	
	b					+81						+57			s			
10. Duration in months of assured production	=					.5						2.4			=	Durée de production assurée, en mois	10.	
11. New orders	=											29			=	Commandes nouvelles	11.	
	b					-94						+13			s			
12. Export orders' expectations	=					55									=	Perspectives d'évolution des commandes étrangères	12.	
	b					-45									s			
13. % Capacity utilisation	=					58.8						74.0			%	Utilisation de la capacité	13.	
14. Raw material stocks	=					93						75			=	Stocks de matières premières	14.	
	b					-7						+23			s			

Footwear and clothing industry

2

Industrie des chaussures et de l'habillement

MONTH →	CE			D			F			I			UK			6.2 ←	Series code Codes séries		
	M	J	J	M	J	J	M	J	J	M	J	J	M	J	J			← MOIS	
1. Production trend	=		66	64	66	72	62	65	63	66	65	64			64	=	Tendance de la production	1.	
	b		-8	-26	-24	-20	+20	+19	+21	-10	-23	-28			-10	s			
2. Order books	=	46	47	51	45	54	51	49	43	54	48	48	58	43	42	37	=	Carnet de commandes, total	2.
	b	-30	-25	-27	-49	-38	-47	+5	+3	+8	-40	-38	-34	-35	-28	-41	s		
3. Export order books	=	42	43	46	58	56	57	24	22	26	48	56	57	29	30	29	=	Carnets de commandes étrangères	3.
	b	-32	-35	-32	-28	-26	-31	-30	-30	-16	-34	-34	-31	-37	-62	-51	s		
4. Stocks of finished products	=	69	68	70	54	59	63	72	68	73	90	76	79	71	70	66	=	Stocks de produits finis	4.
	b	+21	+22	+24	+42	+39	+35	+4	+10	+11	+2	+8	+11	+25	+24	+30	s		
5. Production expectations	=	67	66	70	74	76	76	76	66	78	53	56	66	59	62	61	=	Perspectives d'évolution de la production	5.
	b	-5	-8	-10	-22	-18	-22	+14	+12	+12	-33	-32	-20	+17	+4	-17	s		
6. Selling-price expectations	=	57	49	62	78	73	75	45	20	79	18	21	13	75	70	63	=	Perspectives d'évolution des prix de vente	6.
	b	+39	+47	+28	+16	+21	+19	+55	+78	+5	+82	+79	+85	+21	+18	+23	s		
7. Employment expectations	=								61							57	=	Perspectives d'évolution de l'emploi	7.
	b								+19							-15	s		
8. Limits to production																			
none	---															11	aucune	Facteurs limitant la production	8.
demand	---								58							74	demande		
labour	---								7							12	main d'œuvre		
equipment	---								35							5	équipement		
9. Adequacy of production capacity	=		61			51			68			71			55	=	Suffisance de la capacité de production	9.	
	b		+29			+49			+4			+19			+35	s			
10. Duration in months of assured production			2.8			2.7			2.8			2.8			3.0	=	Durée de production assurée, en mois	10.	
11. New orders	=		54			56			56			62			48	=	Commandes nouvelles	11.	
	b		-8			-26			+22			-22			-20	s			
12. Export orders' expectations	=		63			74			55			62			49	=	Perspectives d'évolution de commandes étrangères	12.	
	b		-15			-2			-27			-10			-43	s			
13. % Capacity utilisation						89.2						83.9				%	Utilisation de la capacité	13.	
14. Raw material stocks	=											84				=	Stocks de matières premières	14.	
	b											+4				s			

MONTH →	DK			IRL			NL			B			L			← MOIS			
	M	J	J	M	J	J	M	J	J	M	J	J	M	J	J				
1. Production trend	=		30	61	41	58	82	88	87	73	69	69	56	47	90	=	Tendance de la production	1.	
	b		+42	+11	-35	-38	-2	-2	-5	-11	-1	-5	+12	-53	-10	s			
2. Order books	=		50	40	56	42	33	33	63	48	50	60	31	39	41	=	Carnet de commandes, total	2.	
	b		+32	-46	-44	-54	-63	-65	-37	-28	-22	-30	-69	-61	-59	s			
3. Export order books	=		67	65	44	56				35	32	38	26	26	80	=	Carnets de commandes étrangères	3.	
	b		+19	+23	-50	-28				-47	-44	-56	-74	-74	-20	s			
4. Stocks of finished products	=		73	83	72	78	46	44	46	82	95	87	64	52	98	=	Stocks de produits finis	4.	
	b		+27	+17	+28	+22	+54	+56	+50	+12	+3	+11	+36	-24		s			
5. Production expectations	=		63	64	48	56	62	78	50	56	48	60	39	37	52	=	Perspectives d'évolution de la production	5.	
	b		+19	-12	-8	-32	-26	-22	-48	+2	-8	+6	-43	-25	-26	s			
6. Selling-price expectations	=			53	73	72				64	76	60	19	32	47	=	Perspectives d'évolution des prix de vente	6.	
	b			+47	+27	+28				+36	+24	+40	+31	+68	+53	s			
7. Employment expectations	=		82			60			67			76			63	=	Perspectives d'évolution de l'emploi	7.	
	b		+16			-40			-33			-6			-37	s			
8. Limits to production																			
none	---															41	aucune	Facteurs limitant la production	8.
demand	---								82							59	demande		
labour	---								6								main d'œuvre		
equipment	---								1							1	équipement		
9. Adequacy of production capacity	=		82			53			69			53			53	=	Suffisance de la capacité de production	9.	
	b		-2			+47			+29			+43			+47	s			
10. Duration in months of assured production						1.7			2.6			2.0			1.5	=	Durée de production assurée, en mois	10.	
11. New orders	=		37			28			61			36			90	=	Commandes nouvelles	11.	
	b		+55			-68			-5			+14			-10	s			
12. Export orders' expectations	=					46			89			80			80	=	Perspectives d'évolution de commandes étrangères	12.	
	b					-28			+1			-20			-20	s			
13. % Capacity utilisation						70.8			83.0			79.0			90.0	%	Utilisation de la capacité	13.	
14. Raw material stocks	=		80			80			90			94			83	=	Stocks de matières premières	14.	
	b		+18			+20			+10			+4			+17	s			

Manufacture of footwear

2^a

Fabrication de chaussures

MONTH	CE			D			F			I			UK			7.2A ←	Series code Codes séries		
	H	J	J	H	J	J	H	J	J	H	J	J	H	J	J			← MOIS	
1. Production trend	=		52	83	60	58	42	38	38	70	78	73			40	= Tendance de la production	1		
	b		-10	-11	-24	-32	+38	+28	+40	+2	-16	-23			-50				
2. Order books	=	45	48	39	52	54	24	39	33	29	65	72	73	22	37	28	= Carnet de commandes, total	2.	
	b	-19	-12	-23	-42	-26	-70	+29	+35	+39	-27	-14	-27	-60	-63	-68			
3. Export order books	=	51	58	54	66	51	54	32	27	20	56	70	64	22	17	20	= Carnets de commandes étrangères	3.	
	b	-25	-24	-22	-34	-15	-18	-18	-23	+14	-24	-20	-28	-54	-79	-70			
4. Stocks of finished products	=	75	70	68	69	60	38	61	65	73	87	66	79	88	90	82	= Stocks de produits finis	4.	
	b	+7	+10	+18	+31	+40	+62	-11	-17	-13	+5	+18	+17	+4	+10	+18			
5. Production expectations	=	70	73	72	84	88	89	64	62	72	66	64	71	68	80	51	= Perspectives d'évolution de la production	5.	
	b	+6	+3	-6	+4	+2	-9	+30	+34	+14	-18	-26	-15	+4	-16	-29			
6. Selling-price expectations	=	62	51	66	79	79	70	59	26	87	37	35	27	73	72	70	= Perspectives d'évolution des prix de vente	6.	
	b	+36	+47	+30	+21	+21	+30	+41	+72	+11	+63	+65	+73	+17	+24	+14			
7. Employment expectations	=									87							= Perspectives d'évolution de l'emploi	7.	
	b									+3						-16			
8. Limits to production																			
none to demand	—																13	aucune demande	} Facteurs limitant la production
labour	—									47							83	demande	
equipment	—									5							4	main d'œuvre	
	—									48									
9. Adequacy of production capacity	=		60			78		53		65		65		46		46	= Suffisance de la capacité de production	9.	
	b		+14			+22		-25		+27		+27		+50		+50			
10. Duration in months of assured production	=		2.7			2.5		3.2		3.2		3.2		2.0		2.0	= Durée de production assurée, en mois	10.	
11. New orders	=		47			58		36		64		64		32		32	= Commandes nouvelles	11.	
	b		-1			+12		+44		-34		-34		-48		-48			
12. Export orders' expectations	=		64			48		67		67		67		49		49	= Perspectives d'évolution de commandes étrangères	12.	
	b		+2			+32		-7		+3		+3		-39		-39			
13. % Capacity utilisation	=					92.6						83.5					% Utilisation de la capacité	13.	
14. Raw material stocks	=											85					= Stocks de matières premières	14.	
	b											-1							

MONTH	DK			IRL			NL			B			L			← MOIS		
	H	J	J	H	J	J	H	J	J	H	J	J	H	J	J			
1. Production trend	=			75	51	69	92	96	96	94	85	75					= Tendance de la production	1.
	b			+9	-49	-13	-8	-4	-4	-6	-5	-25						
2. Order books	=			32	7	17	80	78	98	54	49	54					= Carnet de commandes, total	2.
	b			-52	-93	-65	-20	-12	-2	-46	-41	-46						
3. Export order books	=			76	55	70				53	45	45					= Carnets de commandes étrangères	3.
	b				-45	+4				-47	-55	-55						
4. Stocks of finished products	=			73	38	79	78	78	82	98	98	98					= Stocks de produits finis	4.
	b			+27	+62	+21	+22	+22	+18									
5. Production expectations	=			23	39	17	91	96	92	60	71	42					= Perspectives d'évolution de la production	5.
	b			-27	-47	-39	+1	-4		-12	-3	+50						
6. Selling-price expectations	=			96	93	83				79	82	82					= Perspectives d'évolution des prix de vente	6.
	b			+4	+7	+17				+21	+18	+18						
7. Employment expectations	=					48			98			68					= Perspectives d'évolution de l'emploi	7.
	b					-52			-2			-24						
8. Limits to production																		
none to demand	—					75		75									aucune demande	} Facteurs limitant la production
labour	—					41		20				88					demande	
equipment	—					24											main d'œuvre	
	—																	
9. Adequacy of production capacity	=					39		78		17		17					= Suffisance de la capacité de production	9.
	b					+61		+22		+71		+71						
10. Duration in months of assured production	=					1.2		1.3		1.0		1.0					= Durée de production assurée, en mois	10.
11. New orders	=					8		67		53		53					= Commandes nouvelles	11.
	b					-74		-33		-13		-13						
12. Export orders' expectations	=					40		55									= Perspectives d'évolution de commandes étrangères	12.
	b					+10		+45										
13. % Capacity utilisation	=					69.4		85.0		66.0		66.0					% Utilisation de la capacité	13.
14. Raw material stocks	=					39		87		94		94					= Stocks de matières premières	14.
	b					+61		+13		-6		-6						


Clothing

2^b

Habillement

MONTH	CE			D			F			I			UK			8.2B ←	Series code Codes séries		
	M	J	J	M	J	J	M	J	J	M	J	J	M	J	J			← MOIS	
1. Production trend	=		70	61	68	75	69	71	72	64	58	59			71	= Tendance de la production	1.		
	b		-6	-29	-24	-17	+13	+13	+16	-14	-26	-29			+3	s			
2. Order books	=	47	48	55	44	54	56	53	46	62	39	41	58	50	44	40	= Carnet de commandes, total	2.	
	b	-31	-26	-27	-50	-40	-42	-3	-8	-4	-47	-45	-28	-26	-16	-32	s		
3. Export order books	=	34	34	41	57	56	57	21	19	29	25	28	45	32	35	32	= Carnets de commandes étrangères	3.	
	b	-38	-42	-37	-27	-28	-33	-35	-33	-27	-59	-58	-33	-32	-57	-46	s		
4. Stocks of finished products	=	69	68	71	52	59	68	75	67	74	93	82	80	66	64	61	= Stocks de produits finis	4.	
	b	+25	+24	+23	+44	+39	+30	+11	+17	+18	+1	+2	+10	+32	+30	+33	s		
5. Production expectations	=	66	63	72	71	74	74	80	67	80	46	48	67	57	56	65	= Perspectives d'évolution de la production	5.	
	b	-8	-11	-12	-27	-22	-24	+10	+3	+10	-42	-38	-19	+21	+10	-13	s		
6. Selling-price expectations	=	55	48	61	78	72	75	40	19	77	9	13	8	75	70	60	= Perspectives d'évolution des prix de vente	6.	
	b	+41	+46	+29	+16	+22	+17	+60	+81	+3	+91	+87	+90	+23	+16	+26	s		
7. Employment expectations	=								53							52	= Perspectives d'évolution de l'emploi	7.	
	b								+25							-14	s		
8. Limits to production																	aucune demande de main d'œuvre ou équipement } Facteurs limitant la production	8.	
none to demand	—								62							10			
labour	—								7							71			
equipment	—								31							14			
9. Adequacy of production capacity	=		61			46			73			75			58		= Suffisance de la capacité de production	9.	
	b		+31			+54			+13			+13			+30		s		
10. Duration in months of assured production	=		2.8			2.7			2.8			2.8			3.0		= Durée de production assurée, en mois	10.	
11. New orders	*=		59			56			62			68			53		= Commandes nouvelles	11.	
	b		-11			-34			+14			-6			-11		s		
12. Export orders' expectations	=		60			78			51			61			49		= Perspectives d'évolution de commandes étrangères	12.	
	b		-24			-8			-35			-11			-45		s		
13. % Capacity utilisation	=					88.6						84.6					= % Utilisation de la capacité	13.	
14. Raw material stocks	=											86					= Stocks de matières premières	14.	
	b											+8					s		

MONTH	DK			IRL			NL			B			L			← MOIS	
	M	J	J	M	J	J	M	J	J	M	J	J	M	J	J		← MOIS
1. Production trend	=			57	38	54				68	66	68	67	47	98	= Tendance de la production	1.
	b			+11	-30	-46				-12		-2	+33	-53		s	
2. Order books	=			43	70	50				47	50	61	37	37	53	= Carnet de commandes, total	2.
	b			-45	-30	-50				-25	-18	-27	-63	-63	-47	s	
3. Export order books	=			60	40	50				33	32	38	26	26	80	= Carnets de commandes étrangères	3.
	b			+32	-52	-40				-47	-44	-56	-74	-74	-20	s	
4. Stocks of finished products	=			86	83	77				77	93	84	53	53	98	= Stocks de produits finis	4.
	b			+14	+17	+23				+15	+3	+14	+47	-47		s	
5. Production expectations	=			77	50	67				55	43	64	37	44	53	= Perspectives d'évolution de la production	5.
	b			-7	+4	-31				+5	-9	-4	-63	-10	-47	s	
6. Selling-price expectations	=			40	68	69				61	74	56	23	29	33	= Perspectives d'évolution des prix de vente	6.
	b			+60	+32	+31				+39	+26	+44	+17	+71	+67	s	
7. Employment expectations	=					65						77			53	= Perspectives d'évolution de l'emploi	7.
	b					-35						-3			-47	s	
8. Limits to production						40						2			53	aucune demande de main d'œuvre ou équipement } Facteurs limitant la production	8.
none to demand	—					78						84			47		
labour	—					5						5					
equipment	—											1					
9. Adequacy of production capacity	=					57						61			53	= Suffisance de la capacité de production	9.
	b					+43						+37			+47	s	
10. Duration in months of assured production	=					1.8						2.2			1.7	= Durée de production assurée, en mois	10.
11. New orders	=					34						56			98	= Commandes nouvelles	11.
	b					-66						-8				s	
12. Export orders' expectations	=					48									80	= Perspectives d'évolution de commandes étrangères	12.
	b					-42									-20	s	
13. % Capacity utilisation	=					71.2						82.0			95.0	= % Utilisation de la capacité	13.
14. Raw material stocks	=					92						94			98	= Stocks de matières premières	14.
	b					+9						+5				s	



Timber and wooden furniture industries

3

Industrie du bois et du meuble en bois

MONTH →	CE		D			F			I			UK			10.3 ←	Series code Codes séries			
	M	J	M	J	J	M	J	J	M	J	J	M	J	J	MOIS				
1. Production trend	=		59	61	53	57	55	56	52	53	52	52		69	=	Tendance de la production	1.		
	b		-25	-27	-41	-29	-17	-16	-28	-37	-44	-42		-19	s				
2. Order books	=	30	29	27	20	16	15	36	32	35	28	18	22	37	49	35	=	Carnet de commandes, total	2.
	b	-60	-65	-67	-78	-84	-83	-60	-64	-63	-54	-76	-68	-41	-31	-53	s		
3. Export order books	=	37	34	30	38	35	29	22	21	25	30	27	25	36	61	19	=	Carnets de commandes étrangères	3.
	b	-53	-58	-60	-60	-63	-69	-62	-73	-73	-58	-59	-61	-46	-29	-77	s		
4. Stocks of finished products	=	63	63	55	60	59	57	51	55	44	65	59	50	82	82	69	=	Stocks de produits finis	4.
	b	+31	+33	+41	+38	+41	+43	+37	+41	+54	+23	+33	+42	+18	+10	+25	s		
5. Production expectations	=	58	62	64	58	61	73	57	60	62	61	63	52	54	70	62	=	Perspectives d'évolution de la production	5.
	b	-16	-24	-14	-34	-33	-23	-19	-22	-10	+9	-23	-30	-10	+16		s		
6. Selling-price expectations	=	67	67	77	77	85	84	49	31	85	47	53	49	83	82	72	=	Perspectives d'évolution des prix de vente	6.
	b	+27	+23	+11	+17	+5	+2	+49	+65	+5	+47	+37	+41	+1	-2	+20	s		
7. Employment expectations	=									57						72	=	Perspectives d'évolution de l'emploi	7.
	b									-41						-8	s		
8. Limits to production	none									91			19	16			aucune	Facteurs limitant la production	8.
	demand									1			74	82			demande		
	labour									8			4	2			main d'œuvre		
	equipment												2				équipement		
9. Adequacy of production capacity	=		44				39			56			40			35	=	Suffisance de la capacité de production	9.
	b		+52				+59			+34			+46			+65	s		
10. Duration in months of assured production			1.3				.8			1.2			1.8			2.0	=	Durée de production assurée, en mois	10.
11. New orders	=		47				50			40			49			52	=	Commandes nouvelles	11.
	b		-35				-40			-46			-29			-22	s		
12. Export orders' expectations	=		68				81			44			50			84	=	Perspectives d'évolution de commandes étrangères	12.
	b		-12				-11			-26			-10			-12	s		
13. % Capacity utilisation							73.7						68.3				%	Utilisation de la capacité	13.
14. Raw material stocks	=												62				=	Stocks de matières premières	14.
	b												+10				s		

MONTH →	DK		IRL			NL			B			I			← MOIS		
	M	J	M	J	J	M	J	J	M	J	J	M	J	J			
1. Production trend	=		57	45	98	68	66	82	83	80	66	69			=	Tendance de la production	1.
	b		-9	-9		-32	+10	-10	+3	+8	-16	-3			s		
2. Order books	=		33	45	33	45	35	45	33	50	51	45			=	Carnet de commandes, total	2.
	b		-43	-55	-67	-55	-51	-41	-47	-38	-41	-43			s		
3. Export order books	=		32	62	18	48				54	46	44			=	Carnets de commandes étrangères	3.
	b		-30	-38	+72	-30				-28	-42	-42			s		
4. Stocks of finished products	=		58	45	67	45	77	82	76	45	48	40			=	Stocks de produits finis	4.
	b		+18	+55	+33	+55	+23	+14	+22	+31	+28	+40			s		
5. Production expectations	=		61	61	67	84	82	78	66	44	36	46			=	Perspectives d'évolution de la production	5.
	b		-3	-39	-33	-16	-4	-6	-16	-20	-42	-42			s		
6. Selling-price expectations	=			55	1	77				56	74	73			=	Perspectives d'évolution des prix de vente	6.
	b			+45	+97	+23				+40	+22	+25			s		
7. Employment expectations	=		60			54				68					=	Perspectives d'évolution de l'emploi	7.
	b		-20							-28					s		
8. Limits to production	none									75		6			aucune	Facteurs limitant la production	8.
	demand									25		81			demande		
	labour											1			main d'œuvre		
	equipment														équipement		
9. Adequacy of production capacity	=		48			77				52			50		=	Suffisance de la capacité de production	9.
	b		+44			+23				+24			+50		s		
10. Duration in months of assured production						1.3				2.2			1.6		=	Durée de production assurée, en mois	10.
11. New orders	=		37			68				50			32		=	Commandes nouvelles	11.
	b		-5			-32				-30			-36		s		
12. Export orders' expectations	=					77				86					=	Perspectives d'évolution de commandes étrangères	12.
	b					-23				+2					s		
13. % Capacity utilisation						74.4				78.0			78.0		%	Utilisation de la capacité	13.
14. Raw material stocks	=		80			77				79			72		=	Stocks de matières premières	14.
	b		+4			+23				+11			+18		s		

Wood		3 ^a												Bois					
MONTH →	CE			D			F			I			UK			11.3A ←	Series code Codes séries		
	M	J	J	M	J	J	M	J	J	M	J	J	M	J	J	← MOIS			
1. Production trend	=		62	70	64	61	52	54	49	53	51	50			77	=	Tendance de la production	1.	
	b		-26	-14	-26	-25	-36	-30	-33	-45	-43	-46			-19	s			
2. Order books	=	29	30	28	30	27	25	24	19	27	36	24	25	26	45	28	=	Carnet de commandes, total	2.
	b	-63	-62	-68	-68	-71	-73	-74	-81	-71	-64	-74	-73	-48	-29	-60	s		
3. Export order books	=	41	35	32	47	37	33	23	19	24	49	40	44	35	69	15	=	Carnets de commandes étrangères	3.
	b	-49	-57	-64	-53	-59	-63	-57	-75	-74	-39	-44	-52	-51	-21	-85	s		
4. Stocks of finished products	=	55	58	54	45	51	45	41	44	45	64	55	60	80	82	71	=	Stocks de produits finis	4.
	b	+37	+36	+44	+51	+49	+55	+45	+52	+53	+20	+41	+38	+20	+6	+29	s		
5. Production expectations	=	66	61	63	74	71	70	56	45	65	61	51	55	63	71	55	=	Perspectives d'évolution de la production	5.
	b	-12	-25	-13	-18	-23	-24	-20	-33	-9	-9	-39	-41	+1	-13	+19	s		
6. Selling-price expectations	=	64	66	78	70	79	78	48	36	91	61	64	56	77	84	72	=	Perspectives d'évolution des prix de vente	6.
	b	+24	+20	+8	+18	+7	+4	+48	+58	-5	+27	+10	+20	+5	+24		s		
7. Employment expectations	=									54							=	Perspectives d'évolution de l'emploi	7.
	b									-44					+3		s		
8. Limits to production		none	—	—									9	6	—	aucune	} Facteurs limitant la production	8.	
		demand	—	—						93			82	94	—	demande			
		labour	—	—						2			7	—	main d'œuvre				
		equipment	—	—						5			2	—	équipement				
9. Adequacy of production capacity	=		43			42			58			34		27			=	Suffisance de la capacité de production	9.
	b		+51			+58			+32			+48		+73			s		
10. Duration in months of assured production	=		1.4			.9			.9			1.9		2.0			=	Durée de production assurée, en mois	10.
11. New orders	=		45			51			34			49		47			=	Commandes nouvelles	11.
	b		-37			-35			-54			-41		-19			s		
12. Export orders' expectations	=		68			81			39			56		85			=	Perspectives d'évolution de commandes étrangères	12.
	b		-16			-11			-29			-18		-15			s		
13. % Capacity utilisation	=				76.9							64.9					=	Utilisation de la capacité	13.
14. Raw material stocks	=											66					=	Stocks de matières premières	14.
	b											+10				s			

MONTH →	DK			IRL			NL			R			L			← MOIS		
	M	J	J	M	J	J	M	J	J	M	J	J	M	J	J			
1. Production trend	=			67	98	98	72	89	89	69	66	74				=	Tendance de la production	1.
	b			+33			+14	-5	+5	+17	-22	-4				s		
2. Order books	=			67	33	67	33	49	37	56	42	51				=	Carnet de commandes, total	2.
	b			-33	-67	-33	-61	-45	-51	-40	-54	-45				s		
3. Export order books	=			98	18	77				69	52	55				=	Carnets de commandes étrangères	3.
	b			+72	+13					-9	-30	-23				s		
4. Stocks of finished products	=			67	67	67	83	86	82	46	50	48				=	Stocks de produits finis	4.
	b			+33	+33	+33	+17	+10	+16	+20	+16	+36				s		
5. Production expectations	=			67	67	98	90	82	70	57	35	41				=	Perspectives d'évolution de la production	5.
	b			-33	-33		-4	-10	-16	-35	-47	-53				s		
6. Selling-price expectations	=			33	1	67				62	76	72				=	Perspectives d'évolution des prix de vente	6.
	b			+67	+97	+33				+34	+24	+26				s		
7. Employment expectations	=					34			69			89				=	Perspectives d'évolution de l'emploi	7.
	b								-23			-11				s		
8. Limits to production		none	—			67			77			10				} Facteurs limitant la production	8.	
		demand	—			100			23			75			aucune			
		labour	—									1			demande			
		equipment	—												main d'œuvre			
9. Adequacy of production capacity	=					67			50			47				=	Suffisance de la capacité de production	9.
	b					+33			+12			+53				s		
10. Duration in months of assured production	=					1.7			2.7			1.8				=	Durée de production assurée, en mois	10.
11. New orders	=					98			60			33				=	Commandes nouvelles	11.
	b								-24			-27				s		
12. Export orders' expectations	=					77			98							=	Perspectives d'évolution de commandes étrangères	12.
	b					-23										s		
13. % Capacity utilisation	=					81.3			79.0			74.0				=	Utilisation de la capacité	13.
14. Raw material stocks	=					67			92			68				=	Stocks de matières premières	14.
	b					+33			+4			+32			s			


Wooden furniture

3^b

Meuble en bois

MONTH →	CE			D			F			I			UK			12.38 ←	Series code Codes séries		
	M	J	J	M	J	J	M	J	J	M	J	J	M	J	J	← MOIS			
1. Production trend	=		55	48	39	52	59	58	56	53	52	53			57	= Tendance de la production	1.		
	b		-25	-42	-57	-28	+5	-2	-22	-31	-46	-39			-19	s			
2. Order books	=	31	28	26	10	6	7	51	50	46	23	14	20	58	54	47	= Carnet de commandes, total	2.	
	b	-59	-66	-68	-88	-94	-93	-43	-44	-52	-49	-76	-66	-30	-32	-41	s		
3. Export order books	=	32	32	28	33	35	27	21	26	28	22	22	17	44	26	72	= Carnets de commandes étrangères	3.	
	b	-58	-62	-64	-65	-65	-73	-73	-70	-72	-66	-64	-65	+30	-74	+16	s		
4. Stocks of finished products	=	72	69	60	78	70	75	64	68	43	66	60	43	86	83	64	= Stocks de produits finis	4.	
	b	+24	+27	+34	+22	+30	+25	+28	+26	+55	+24	+28	+45	+14	+17	+18	s		
5. Production expectations	=	47	62	67	40	52	79	60	79	58	61	71	50	40	66	71	= Perspectives d'évolution de la production	5.	
	b	-23	-22	-15	-52	-42	-19	-18	-5	-10	+21	-11	-24		-6	+9	s		
6. Selling-price expectations	=	71	68	78	85	91	93	50	25	77	39	46	44	93	80	72	= Perspectives d'évolution des prix de vente	6.	
	b	+25	+24	+16	+11	+3	+1	+50	+75	+21	+59	+54	+54	-7	-6	+16	s		
7. Employment expectations	=															50	= Perspectives d'évolution de l'emploi	7.	
	b															-26	s		
8. Limits to production	none	—														26	aucune demande de main d'œuvre ou équipement } Facteurs limitant la production	8.	
	demand	—														87			
	labour	—														2			
	equipment	—														2			
9. Adequacy of production capacity	=		44			37		54		43		47		47		53	= Suffisance de la capacité de production	9.	
	b		+50			+61		+36		+43		+53		+53		+53	s		
10. Duration in months of assured production			1.3			.8		1.4		1.7		2.0		2.0		2.0	= Durée de production assurée, en mois	10.	
11. New orders	=		49			48		54		49		59		59		59	= Commandes nouvelles	11.	
	b		-31			-38		-18		-23		-29		-29		-29	s		
12. Export orders' expectations	=		65			81		54		46		75		75		75	= Perspectives d'évolution de commandes étrangères	12.	
	b		-9			-13		-18		-6		+19		+19		+19	s		
13. % Capacity utilisation						70.4				70.5							= % Utilisation de la capacité	13.	
14. Raw material stocks	=									58						58	= Stocks de matières premières	14.	
	b									+10						+10	s		

MONTH →	DK			IRL			NL			B			L			← MOIS			
	M	J	J	M	J	J	M	J	J	M	J	J	M	J	J				
1. Production trend	=			1		1	55	68	71	89	66	66					= Tendance de la production	1.	
	b			-97		-97	+1	-18	-3	+1	-12	-4					s		
2. Order books	=			1		1	39	37	27	46	57	40					= Carnet de commandes, total	2.	
	b			-97		-97	-29	-35	-39	-36	-31	-42					s		
3. Export order books	=			1		1				46	42	38					= Carnets de commandes étrangères	3.	
	b			-97		-97				-38	-48	-52					s		
4. Stocks of finished products	=			1		1	65	75	66	45	47	34					= Stocks de produits finis	4.	
	b			+97		+97	+33	+21	+34	+39	+37	+44					s		
5. Production expectations	=			50		50	66	71	56	35	37	51					= Perspectives d'évolution de la production	5.	
	b			-50		-50	-4	+3	-16	-9	-37	-33					s		
6. Selling-price expectations	=			98		98				53	73	73					= Perspectives d'évolution des prix de vente	6.	
	b									+43	+21	+25					s		
7. Employment expectations	=					98		65		79		79					= Perspectives d'évolution de l'emploi	7.	
	b							-35		-17		-17					s		
8. Limits to production	none	—															aucune demande de main d'œuvre ou équipement } Facteurs limitant la production	8.	
	demand	—														70			
	labour	—														30			
	equipment	—														2			
9. Adequacy of production capacity	=					98		55		52		48					= Suffisance de la capacité de production	9.	
	b							+45		+48		+48					s		
10. Duration in months of assured production						.5		1.3		1.5		1.5					= Durée de production assurée, en mois	10.	
11. New orders	=					1		28		30		42					= Commandes nouvelles	11.	
	b					-97		-42		-42		-42					s		
12. Export orders' expectations	=					78		51									= Perspectives d'évolution de commandes étrangères	12.	
	b					-22		+7									s		
13. % Capacity utilisation						60.0		74.0		81.0							= % Utilisation de la capacité	13.	
14. Raw material stocks	=					98		52		75		9					= Stocks de matières premières	14.	
	b							+28		+9		+9					s		



Manufacture of paper and paper products; printing and publishing

4

Industrie du papier et fabrication d'articles en papier; imprimerie et édition

MONTH →	CE			D			F			I			UK			13.4 ←	Series code Codes séries			
	M	J	J	M	J	J	M	J	J	M	J	J	M	J	J			← MOIS		
1. Production trend	=		58	55	60	61	71	61	60	63	57	59			48	=	Tendance de la production	1.		
	b		-4	-23	-26	-25	+3	+1	+10	-23	-37	-39			+16	s				
2. Order books	=	42	42	44	38	36	37	48	49	57	55	53	45	33	34	31	=	Carnet de commandes, total	2.	
	b	-48	-46	-46	-58	-60	-59	-38	-35	-27	-33	-41	-49	-57	-46	-57	s			
3. Export order books	=	51	48	54	60	54	58	53	30	50	60	66	58	30	30	36	=	Carnets de commandes étrangers	3.	
	b	-35	-42	-40	-30	-34	-40	-39	-60	-42	-38	-34	-42	-24	-50	-52	s			
4. Stocks of finished products	=	78	77	78	80	81	80	75	69	74	78	82	72	74	75	78	=	Stocks de produits finis	4.	
	b	+18	+17	+16	+16	+15	+16	+21	+27	+20	+10	+10	+20	+24	+21	+14	s			
5. Production expectations	=	70	68	72	66	71	70	76	69	75	74	64	63	65	70	76	=	Perspectives d'évolution de la production	5.	
	b	-6	-8	-10	-22	-21	-18	+10	+3	-13	-10	-32	-31	-1	+4	+4	s			
6. Selling-price expectations	=	51	50	67	67	76	76	49	34	84	42	43	33	41	42	54	=	Perspectives d'évolution des prix de vente	6.	
	b	+37	+38	+17	+13	+4	-6	+49	+60	+2	+44	+39	+45	+51	+52	+38	s			
7. Employment expectations	=								82							49	=	Perspectives d'évolution de l'emploi	7.	
	b								-8							-35	s			
8. Limits to production																				
none	---															4	---	aucune	Facteurs limitant la production	
demand	---								85							91	---	demande		
labour	---								1								---	main d'œuvre		
equipment	---								14							5	---	équipement		
9. Adequacy of production capacity	=			56			52			70			39			47	=	Suffisance de la capacité de production	9.	
	b			+34			+46			+2			+57			+45	s			
10. Duration in months of assured production				1.6			1.2			1.4			2.5			2.0			Durée de production assurée, en mois	10.
11. New orders	=			51			49			62			62			38	=	Commandes nouvelles	11.	
	b			-9			-37			+4			-24			+18	s			
12. Export orders' expectations	=			72			81			61			78			59	=	Perspectives d'évolution de commandes étrangères	12.	
	b			+4			+3			+1			-8			+23	s			
13. % Capacity utilisation							81.0						77.1				%		Utilisation de la capacité	13.
14. Raw material stocks	=												84				=	Stocks de matières premières	14.	
	b												+6				s			

MONTH →	DK			IRL			NL			B			L			← MOIS	Series code Codes séries		
	M	J	J	M	J	J	M	J	J	M	J	J	M	J	J			← MOIS	
1. Production trend	=		41	76	31	52	73	66	66	81	80	82	59	59	89	=	Tendance de la production	1.	
	b		-1	-24	+27	+38	+7	+10	+4	+11	+12	+16	-41	+41	-11	s			
2. Order books	=		59	77	94	70	42	48	54	55	52	62	58	57	98	=	Carnet de commandes, total	2.	
	b		-21	-21	-6	-30	-44	-42	-30	-37	-42	-34	-42	+39	-2	s			
3. Export order books	=		69	56	62	70				64	74	68	81	98	81	=	Carnets de commandes étrangers	3.	
	b		+21	-42	+26	-26				-34	-26	-30	-19	98	-19	s			
4. Stocks of finished products	=		74	88	93	70	94	96	92	71	70	87	77	93	98	=	Stocks de produits finis	4.	
	b		+6	+12	+7	+30	+2	+4	+4	-3	-4	+11	+11	-7		s			
5. Production expectations	=		56	76	16	37	80	66	80	59	51	62	78	68	71	=	Perspectives d'évolution de la production	5.	
	b		-10	-6	+34	+9	+2	-4		-15	-21	-8	-14	-29		s			
6. Selling-price expectations	=			40	37	48				39	40	51	42	29	98	=	Perspectives d'évolution des prix de vente	6.	
	b			+60	+63	+52				+35	+44	+47	+58	+71	+2	s			
7. Employment expectations	=			66		51			78			84			98	=	Perspectives d'évolution de l'emploi	7.	
	b			-10		-49			-20			-2		-2		s			
8. Limits to production																			
none	---			88		21			71			4			86	---	aucune	Facteurs limitant la production	
demand	---			11		63			28			84			14	---	demande		
labour	---					33			1			1				---	main d'œuvre		
equipment	---			1					1			3				---	équipement		
9. Adequacy of production capacity	=			54		76			65			70			84	=	Suffisance de la capacité de production	9.	
	b			+40		+20			+27			+24			+16	s			
10. Duration in months of assured production						.6			1.3			1.5			2.4			Durée de production assurée, en mois	10.
11. New orders	=			46		35			40			69			98	=	Commandes nouvelles	11.	
	b			-16		-59			-6			-13				s			
12. Export orders' expectations	=			70		83			83			86.0			98	=	Perspectives d'évolution de commandes étrangères	12.	
	b			-24		+3			+3							s			
13. % Capacity utilisation						60.1			83.0			86.0			81.0	%		Utilisation de la capacité	13.
14. Raw material stocks	=			76		97			93			87			98	=	Stocks de matières premières	14.	
	b			+10		+3			+5			+3				s			

Manufacture of paper		4 ^a												Production de papier					
MONTH →	CE			D			F			I			UK			Series code	← MOIS		
	H	J	J	H	J	J	H	J	J	H	J	J	H	J	J	14.4A		Codes séries	
1. Production trend	=			62	71	69	66	70	70	39	35	47				=	Tendance de la production	1.	
	b			-36	-15	-7	+4	+2	-4	-45	-57	-53				s			
2. Order books	=			49	44	47	26	40	34	16	35	12				=	Carnet de commandes, total	2.	
	b			-51	-52	-53	-56	-42	-40	-66	-63	-88				s			
3. Export order books	=			57	54	57	28	22	30	39	63	52				=	Carnets de commandes étrangères	3.	
	b			-25	-26	-39	-66	-64	-66	-61	-37	-48				s			
4. Stocks of finished products	=			69	74	67	50	54	56	40	63	22				=	Stocks de produits finis	4.	
	b			+17	+14	+13	+44	+32	+30	+40	+31	+78				s			
5. Production expectations	=			64	82	75	77	77	68	77	55	24				=	Perspectives d'évolution de la production	5.	
	b			-10	-8	-1	+9	-7	-12	-17	-45	-64				s			
6. Selling-price expectations	=			82	73	71	52	45	70	55	75	26				=	Perspectives d'évolution des prix de vente	6.	
	b			+6	-3	-13	+38	+21		+7	-15					s			
7. Employment expectations	=								75							=	Perspectives d'évolution de l'emploi	7.	
	b								+7							s			
8. Limits to production		none	---						71			11				---	aucune demande	Facteurs limitant la production	8.
		demand	---									88				---	main d'œuvre		
		labour	---						29							---	équipement		
		equipment	---													---	production		
9. Adequacy of production capacity	=					62			55			12				=	Suffisance de la capacité de production	9.	
	b					+38			-1			+86				s			
10. Duration in months of assured production						.7			.9			.5					Durée de production assurée, en mois	10.	
11. New orders	=					56			75			45				=	Commandes nouvelles	11.	
	b					-30			+7			-55				s			
12. Export orders' expectations	=					72			57			80				=	Perspectives d'évolution de commandes étrangères	12.	
	b					+12			-29			-16				s			
13. % Capacity utilisation						90.1						80.0				%	Utilisation de la capacité	13.	
14. Raw material stocks	=											65				=	Stocks de matières premières	14.	
	b											+27				s			

MONTH →	DK			IRL			NL			R			L			← MOIS			
	H	J	J	H	J	J	H	J	J	H	J	J	H	J	J				
1. Production trend	=			42	13	74				98	85	98				=	Tendance de la production	1.	
	b			-58	-37	+8					+13					s			
2. Order books	=			47	87	17				46	52	53				=	Carnet de commandes, total	2.	
	b			-53	-13	-83				-40	-48	-47				s			
3. Export order books	=			1	69	29				69	77	69				=	Carnets de commandes étrangères	3.	
	b			-95	-1	-59				-31	-23	-31				s			
4. Stocks of finished products	=			64	78	11				74	75	83				=	Stocks de produits finis	4.	
	b			+36	+22	+89				+12	+11	+17				s			
5. Production expectations	=			42	35	24				83	67	68				=	Perspectives d'évolution de la production	5.	
	b			-30	+65	-72				-9	-25	-24				s			
6. Selling-price expectations	=			64	90	59				52	60	72				=	Perspectives d'évolution des prix de vente	6.	
	b			+36	+10	+41				+18	+40	+24				s			
7. Employment expectations	=					57						87				=	Perspectives d'évolution de l'emploi	7.	
	b					-43						-13				s			
8. Limits to production		none	---			52						10				---	aucune demande	Facteurs limitant la production	8.
		demand	---			100						73				---	main d'œuvre		
		labour	---									4				---	équipement		
		equipment	---													---	production		
9. Adequacy of production capacity	=					33						72				=	Suffisance de la capacité de production	9.	
	b					+67						+20				s			
10. Duration in months of assured production						1.5						1.9					Durée de production assurée, en mois	10.	
11. New orders	=					24						79				=	Commandes nouvelles	11.	
	b					-72						-19				s			
12. Export orders' expectations	=					29										=	Perspectives d'évolution de commandes étrangères	12.	
	b					-57										s			
13. % Capacity utilisation						52.1						95.0				%	Utilisation de la capacité	13.	
14. Raw material stocks	=					91						98				=	Stocks de matières premières	14.	
	b					+9										s			

Processing of paper

4^b

Transformation de papier

MONTH →	CE			D			F			I			UK			15.4B ←	Series code Codes séries	
	M	J	J	M	J	J	M	J	J	M	J	J	M	J	J	← MOIS		
1. Production trend	=			50	54	60	79	47	39	56	51	47					= Tendance de la production	1.
	b			-18	-32	-28	-5	-13	+59	-20	-45	-53						
2. Order books	=			35	25	31	30	18	62	37	32	34					= Carnet de commandes, total	2.
	b			-61	-71	-69	-62	-72	-28	-39	-58	-66						
3. Export order books	=			39	30	32	68	10	49	66	66	34					= Carnets de commandes étrangères	3.
	b			-59	-68	-68	-20	-78	-33	-32	-34	-66						
4. Stocks of finished products	=			67	65	68	89	66	87	78	66	78					= Stocks de produits finis	4.
	b			+31	+33	+32	+5	+34	+9	-4	+16	+10						
5. Production expectations	=			75	72	73	81	40	82	71	66	71					= Perspectives d'évolution de la production	5.
	b			-19	-24	-23	+13	+42	+2	-19	-18	-21						
6. Selling-price expectations	=			70	74	81	21	22	84	50	36	46					= Perspectives d'évolution des prix de vente	6.
	b			+18	+16	+7	+79	+78	+6	+36	+28	+34						
7. Employment expectations	=								95								= Perspectives d'évolution de l'emploi	7.
	b								-3									
8. Limits to production		none	-----									23					} Facteurs limitant la production	8.
		demand	-----						98			75						
		labour	-----															
		equipment	-----						2									
9. Adequacy of production capacity	=					41			96			48					= Suffisance de la capacité de production	9.
	b					+57			-2			+48						
10. Duration in months of assured production	=					.9			.9			1.4					= Durée de production assurée, en mois	10.
11. New orders	=					43			60			45					= Commandes nouvelles	11.
	b					-39			+10			-33						
12. Export orders' expectations	=					85			39			60					= Perspectives d'évolution de commandes étrangères	12.
	b					-11			+31			+10						
13. % Capacity utilisation	=					78.2						73.7					= % Utilisation de la capacité	13.
14. Raw material stocks	=											79					= Stocks de matières premières	14.
	b											+5						


MONTH →	DK			IRL			NL			B			L			← MOIS	
	M	J	J	M	J	J	M	J	J	M	J	J	M	J	J		
1. Production trend	=						82	59	54	67	76	67				= Tendance de la production	1.
	b						-6	+9	+36	+19	+12	+27					
2. Order books	=						51	61	58	61	52	68				= Carnet de commandes, total	2.
	b						-29	-27	-14	-35	-38	-24					
3. Export order books	=									48	63	68				= Carnets de commandes étrangères	3.
	b									-42	-35	-26					
4. Stocks of finished products	=						88	92	81	67	64	92				= Stocks de produits finis	4.
	b									-15	-18	+6					
5. Production expectations	=						79	82	80	40	38	56				= Perspectives d'évolution de la production	5.
	b						+21	+12		-18	-18	+4					
6. Selling-price expectations	=									31	25	35				= Perspectives d'évolution des prix de vente	6.
	b									+49	+47	+63					
7. Employment expectations	=								90			81				= Perspectives d'évolution de l'emploi	7.
	b								-8			+7					
8. Limits to production		none	-----						85			92				} Facteurs limitant la production	8.
		demand	-----						12			1					
		labour	-----						2			3					
		equipment	-----														
9. Adequacy of production capacity	=								71			67				= Suffisance de la capacité de production	9.
	b								+15			+27					
10. Duration in months of assured production	=								1.0			1.2				= Durée de production assurée, en mois	10.
11. New orders	=								41			61				= Commandes nouvelles	11.
	b								+21			-9					
12. Export orders' expectations	=								85							= Perspectives d'évolution de commandes étrangères	12.
	b								-5								
13. % Capacity utilisation	=								84.0			79.0				= % Utilisation de la capacité	13.
14. Raw material stocks	=								87			77				= Stocks de matières premières	14.
	b								+13			+7					

Leather and leather goods industry

Industrie du cuir

MONTH →	CE			D			F			I			UK			17.5 ←	Series code Codes séries		
	M	J	J	M	J	J	M	J	J	M	J	J	M	J	J	← MOIS			
1. Production trend	=		68	75	76	93	54	68	63	86	68	72			38	=	Tendance de la production	1.	
	b		-4	-21	-12	-3	+34	+18	+21	-4	-16	-12			-62	s			
2. Order books	=	52	48	49	47	41	50	44	56	54	81	62	65	37	25	14	=	Carnet de commandes, total	2.
	b	-22	-34	-35	-43	-43	-42	+8	-16	-18	-9	-22	-19	-63	-75	-86	s		
3. Export order books	=	67	52	53	35	33	31	46	46	60	92	82	74	87	9	21	=	Carnets de commandes étrangères	3.
	b	-19	-30	-35	-55	-51	-61	-22	-28	-18	+4	-10	-18	-13	-51	-79	s		
4. Stocks of finished products	=	73	63	73	74	67	70	93	79	93	45	49	57	65	37	57	=	Stocks de produits finis	4.
	b	+23	+31	+17	+22	+19	+10	+7	+21	+7	+45	+41	+29	+35	+63	+43	s		
5. Production expectations	=	72	71	76	84	86	90	71	67	63	66	64	81	59	58	75	=	Perspectives d'évolution de la production	5.
	b	-10	-7	-16	-14	-10	-8	-29	-29	-21	+32	+18	-11	-21	+8	-25	s		
6. Selling-price expectations	=	53	61	67	60	70	80	60	57	74	20	41	43	63	84	63	=	Perspectives d'évolution des prix de vente	6.
	b	+47	+25	+17	+40	+2	-8	+40	+43	+22	+80	+57	+53	+37		+13	s		
7. Employment expectations	=								71							75	=	Perspectives d'évolution de l'emploi	7.
	b								-29							-25	s		
8. Limits to production	none																aucune	Facteurs limitant la production	8.
	demand								70							100	demande		
	labour								15								main d'œuvre		
	equipment								15								équipement		
9. Adequacy of production capacity	=		49			64			41			55			25	=	Suffisance de la capacité de production	9.	
	b		+33			+36			+11			+33			+75	s			
10. Duration in months of assured production			2.4			2.2			2.1			3.7			2.0	=	Durée de production assurée, en mois	10.	
11. New orders	=		69			86			66			81			25	=	Commandes nouvelles	11.	
	b		-17			-10			+2			-11			-75	s			
12. Export orders' expectations	=		54			80			75			52			3	=	Perspectives d'évolution de commandes étrangères	12.	
	b		-24						-3			-48			-15	s			
13. % Capacity utilisation						84.1						82.9				=	% Utilisation de la capacité	13.	
14. Raw material stocks	=															92	=	Stocks de matières premières	14.
	b															+8	s		

MONTH →	DK			IRL			NL			R			I			← MOIS			
	M	J	J	M	J	J	M	J	J	M	J	J	M	J	J				
1. Production trend	=		63	1	1	1				80	88	30				=	Tendance de la production	1.	
	b		-13	-97	-97	-97				+4	+12	+70				s			
2. Order books	=		32	1	1	1				62	58	70				=	Carnet de commandes, total	2.	
	b		+8	-97	-97	-97				-14	-18	-6				s			
3. Export order books	=		53	1	1	1				72	72	72				=	Carnets de commandes étrangères	3.	
	b		+31	-97	-97	-97				-6	-6	-6				s			
4. Stocks of finished products	=		78	98	98	98				90	90	90				=	Stocks de produits finis	4.	
	b									+10	+10	+10				s			
5. Production expectations	=		31	1	1	1				88	88	92				=	Perspectives d'évolution de la production	5.	
	b		+7	-97	-97	-97				-12	-12	-8				s			
6. Selling-price expectations	=			1	1	98				82	32	42				=	Perspectives d'évolution des prix de vente	6.	
	b			+97	+97					+18	-48	-58				s			
7. Employment expectations	=		42			1						98				=	Perspectives d'évolution de l'emploi	7.	
	b		-54			-97										s			
8. Limits to production	none															aucune	Facteurs limitant la production	8.	
	demand															88			demande
	labour																		main d'œuvre
	equipment																		équipement
9. Adequacy of production capacity	=		92			1						74				=	Suffisance de la capacité de production	9.	
	b		+2			+97						+2				s			
10. Duration in months of assured production						2.0						2.5				=	Durée de production assurée, en mois	10.	
11. New orders	=		66			1						98				=	Commandes nouvelles	11.	
	b		-10			-97										s			
12. Export orders' expectations	=					1										=	Perspectives d'évolution de commandes étrangères	12.	
	b					-97										s			
13. % Capacity utilisation						60.0						84.0				=	% Utilisation de la capacité	13.	
14. Raw material stocks	=		36			98						88				=	Stocks de matières premières	14.	
	b		+33									+12				s			





Processing of plastics

Transformation des matières plastiques

MONTH	CE			D			F			I			UK			18.6	Series code Codes séries	
	M	J	J	M	J	J	M	J	J	M	J	J	M	J	J			← MOIS
1. Production trend	=		63	63	68	66	65	56	55	84	52	58			67	=	Tendance de la production 1.	
	b		-3	-11	-8	-14	+13	+10	+17	-16	-46	-32			+1	s		
2. Order books	=	42	40	45	35	37	38	58	48	45	46	50	68	28	23	35	=	Carnet de commandes, total 2.
	b	-42	-46	-41	-57	-55	-58	-16	-26	-21	-54	-50	-32	-48	-57	-51	s	
3. Export order books	=	48	46	57	53	48	48	49	49	56	49	53	72	28	16	84	=	Carnets de commandes étrangères 3.
	b	-30	-34	-25	-43	-48	-50	-3	-17	-4	-51	-47	-28	-32	-44	-16	s	
4. Stocks of finished products	=	76	76	80	73	73	74	73	80	76	73	64	99	84	81	76	=	Stocks de produits finis 4.
	b	+18	+14	+14	+25	+25	+26	+19	+10	+16	+5	+6	-1	+10	+7	+4	s	
5. Production expectations	=	71	59	72	72	65	78	77	73	74	86	40	61	49	40	69	=	Perspectives d'évolution de la production 5.
	b	+7	-1	-2	-8	-17	-14	+9	+1	-10	+2	+6	+13	+43	+30	+23	s	
6. Selling-price expectations	=	57	57	73	73	74	78	40	37	75	58	50	68	46	47	64	=	Perspectives d'évolution des prix de vente 6.
	b	+35	+37	+15	+19	+20	+10	+60	+61	+1	+30	+48	+24	+40	+31	+32	s	
7. Employment expectations	=									65							=	Perspectives d'évolution de l'emploi 7.
	b									-9						-39	s	
8. Limits to production		none	—										30			5	—	aucune demande
		demand	—							94			70			86	—	demande limitant
		labour	—							1						5	—	main d'œuvre
		equipment	—							5						4	—	équipement
9. Adequacy of production capacity	=		49			53			50			58			35	=	Suffisance de la capacité de production 9.	
	b		+39			+41			+30			+40			+51	s		
10. Duration in months of assured production	=		1.6			1.5			1.2			2.1			2.0	=	Durée de production assurée, en mois 10.	
11. New orders	=		54			59			59			61			34	=	Commandes nouvelles 11.	
	b		+2			-7			-3			+23				s		
12. Export orders' expectations	=		78			76			80			87			89	=	Perspectives d'évolution de commandes étrangères 12.	
	b		-8			-14						-5			-5	s		
13. % Capacity utilisation	=					72.7						75.5				%	Utilisation de la capacité 13.	
14. Raw material stocks	=											73				=	Stocks de matières premières 14.	
	b											+17				s		

MONTH	DK			IRL			NL			B			L			← MOIS	
	M	J	J	M	J	J	M	J	J	M	J	J	M	J	J		
1. Production trend	=		28	84	73	47	74	74	62	79	83	98	91	77	96	=	Tendance de la production 1.
	b		+18	-16	+9	+15	-2	-2	+30	+3	-15		+1	+23	+4	s	
2. Order books	=		91	13	6	21	61	57	44	44	54	54	72	77	98	=	Carnet de commandes, total 2.
	b		-9	-85	-94	-75	-33	-41	-46	-14	-2	-2	+10	+15		s	
3. Export order books	=		77	57	72	9				47	48	48	54	62	98	=	Carnets de commandes étrangères 3.
	b		-9	-27	+6	+49				+9	+12	+12	+16	+24		s	
4. Stocks of finished products	=		86	79	86	47	80	82	88	86	94	94	95	50	98	=	Stocks de produits finis 4.
	b		+2	+19	+4	+49	+18	+16	+8	+14	+6	+4	+5	-40		s	
5. Production expectations	=		46	72	12	47	71	65	79	73	86	75	96	86	81	=	Perspectives d'évolution de la production 5.
	b		-54	-24	-58	-49	+9	-3	-3	-21	-12	+7	+4	+4	-19	s	
6. Selling-price expectations	=			79	54	22				57	84	75	50	96	55	=	Perspectives d'évolution des prix de vente 6.
	b			+1	+22					+43	+16	+25	+50	+4	+45	s	
7. Employment expectations	=		80			42			80			94			98	=	Perspectives d'évolution de l'emploi 7.
	b		-20			-58						-4				s	
8. Limits to production		none	—			45			61						100	—	aucune demande
		demand	—			100			35			78				—	demande limitant
		labour	—						2							—	main d'œuvre
		equipment	—						1			22				—	équipement
9. Adequacy of production capacity	=		64			81			39			36			81	=	Suffisance de la capacité de production 9.
	b		+36			+19			+53						-19	s	
10. Duration in months of assured production	=					.6			1.2			2.5			2.1	=	Durée de production assurée, en mois 10.
11. New orders	=		43			38			45			84			77	=	Commandes nouvelles 11.
	b		+37			-58			+25			+6			-15	s	
12. Export orders' expectations	=					9			64						98	=	Perspectives d'évolution de commandes étrangères 12.
	b					+37			-8							s	
13. % Capacity utilisation	=					66.5			77.0			73.0			89.0	%	Utilisation de la capacité 13.
14. Raw material stocks	=		74			87			86			94			81	=	Stocks de matières premières 14.
	b		-22			+13			+12			+6			+19	s	






Production and preliminary processing of metals

8

Production et première transformation des métaux

MONTH	CE			D			F			I			UK			20.8	Series code		
	M	J	J	M	J	J	M	J	J	M	J	J	M	J	J	←	Codes séries		
1. Production trend	=		50	64	52	31	51	55	79	56	79	71			44	=	Tendance de la production	1.	
	b		-36	-28	-42	-51	+15	-23	-13	-42	-17	-27			-48	s			
2. Order books	=	24	15	18	17	9	15	24	22	32	15	11	19	34	4	4	=	Carnet de commandes, total	2.
	b	-74	-81	-82	-83	-83	-85	-74	-76	-66	-85	-89	-81	-64	-94	-94	s		
3. Export order books	=	22	20	22	17	12	15	22	23	34	14	12	12	17	10	14	=	Carnets de commandes étrangères	3.
	b	-74	-76	-76	-81	-82	-85	-74	-77	-64	-84	-88	-88	-75	-84	-78	s		
4. Stocks of finished products	=	84	78	77	90	89	89	94	62	64	50	76	57	91	72	78	=	Stocks de produits finis	4.
	b	+10	+18	+21	+6	+7	+7	+4	+38	+36	+40	+22	+39	+7	+22	+18	s		
5. Production expectations	=	59	50	55	66	58	44	74	45	30	58	54	79	30	36	80	=	Perspectives d'évolution de la production	5.
	b	-17	-44	-37	-20	-40	-46	-14	-43	-56	-26	-38	-21	-6	-58	-16	s		
6. Selling-price expectations	=	62	54	63	32	42	55	77	32	68	71	53	68	89	89	72	=	Perspectives d'évolution des prix de vente	6.
	b	+24	+26	+15	+56	+50	+43	+19	+64	+2	-1	-25		-1	-5	+12	s		
7. Employment expectations	=									50						35	=	Perspectives d'évolution de l'emploi	7.
	b									-46						-63	s		
8. Limits to production		none	---	---	---	---	---	---	---	---	---	---	---	---	---	---			
		demand	---	---	---	---	---	---	---	---	---	---	---	---	---	---	17		
		labour	---	---	---	---	---	---	---	---	---	---	---	---	---	---	96		
		equipment	---	---	---	---	---	---	---	---	---	---	---	---	---	---	81		
			---	---	---	---	---	---	---	---	---	---	---	---	---	---	4		
9. Adequacy of production capacity	=		38				45			52			23			24	=	Suffisance de la capacité de production	9.
	b		+60				+55			+38			+71			+74	s		
10. Duration in months of assured production	=		1.9				1.5			2.1			2.7			2.0	=	Durée de production assurée, en mois	10.
11. New orders	=		32				19			27			60			41	=	Commandes nouvelles	11.
	b		-42				-57			-59			-16			-47	s		
12. Export orders' expectations	=		50				43			45			74			59	=	Perspectives d'évolution de commandes étrangères	12.
	b		-38				-51			-45			+8			-23	s		
13. % Capacity utilisation	=					67.8							68.1				=	Utilisation de la capacité	13.
14. Raw material stocks	=												68				=	Stocks de matières premières	14.
	b												+2				s		

MONTH	DK			IRL			NL			B			L			←	MOIS	
	M	J	J	M	J	J	M	J	J	M	J	J	M	J	J			
1. Production trend	=		98	8	79	4	67	85	42	57	72	58	3	2	3	=	Tendance de la production	1.
	b		-2	-84	+21	-96	-11	+7	-52	+21	+6	-18	-97	-98	+97	s		
2. Order books	=		15	8	1	1	55	54	13	38	45	36	3	3	3	=	Carnet de commandes, total	2.
	b		-85	-92	-97	-97	-35	-36	-87	-62	-55	-62	-97	-97	-97	s		
3. Export order books	=		31	96	81	2				39	41	33	2	2	2	=	Carnets de commandes étrangères	3.
	b		-69	-4	+15	-98				-61	-59	-65	-98	-98	-98	s		
4. Stocks of finished products	=		31	8	21	1	61	89	89	91	84	86	76	74	74	=	Stocks de produits finis	4.
	b		+37	+92	+79	+97	+37	+11	+11	-1	+10	+14	+24	+26	+26	s		
5. Production expectations	=		34	21	26	96	79	86	89	61	40	52	27	27	3	=	Perspectives d'évolution de la production	5.
	b		-58	-71	-74	-4	-5	-2	-3	-31	-54	-42	-73	-73	-97	s		
6. Selling-price expectations	=			79	79	82				76	81	67	27	27	27	=	Perspectives d'évolution des prix de vente	6.
	b			+21	+21	+18				+18	+9	-19	-73	-73	-73	s		
7. Employment expectations	=		28			98			73			71	3			=	Perspectives d'évolution de l'emploi	7.
	b		-64						-23			-29	-97			s		
8. Limits to production		none	---	---	---	---	---	---	---	---	---	---	---	---	---			
		demand	---	---	---	---	---	---	---	---	---	---	---	---	---	3		
		labour	---	---	---	---	---	---	---	---	---	---	---	---	---	97		
		equipment	---	---	---	---	---	---	---	---	---	---	---	---	---	69		
			---	---	---	---	---	---	---	---	---	---	---	---	---	2		
9. Adequacy of production capacity	=		38			98			8			49	3			=	Suffisance de la capacité de production	9.
	b		+62						+88			+51	+97			s		
10. Duration in months of assured production	=					.6			1.3			1.7	1.0			=	Durée de production assurée, en mois	10.
11. New orders	=		32			1			25			36	3			=	Commandes nouvelles	11.
	b		-56			-97			+45			+10	-97			s		
12. Export orders' expectations	=					98			40				2			=	Perspectives d'évolution de commandes étrangères	12.
	b					-2			-58				-98			s		
13. % Capacity utilisation	=					66.3			74.0			76.0	75.0			=	Utilisation de la capacité	13.
14. Raw material stocks	=		84			18			86			93	98			=	Stocks de matières premières	14.
	b		-16			+62			+14			-5				s		



Manufacture of non-metallic mineral products

9

Industrie des produits minéraux non métalliques

MONTH →	CE		D			F			I			UK			Series code Codes séries		
	M	J	M	J	J	M	J	J	M	J	J	M	J	J		← MOIS	
1. Production trend	=		65	66	79	75	52	53	54	44	59			76	= Tendance de la production	1.	
	b		-21	-4	-11	-9	-30	-21	-30	-40	-37			-14	s		
2. Order books	=	35	34	47	42	39	38	35	44	37	23	25	29	15	= Carnet de commandes, total	2.	
	b	-61	-60	-51	-58	-57	-53	-61	-50	-63	-77	-73	-55	-77	s		
3. Export order books	=	41	42	47	52	62	51	46	34	43	26	32	8	12	= Carnets de commandes étrangères	3.	
	b	-43	-44	-47	-46	-36	-31	-28	-38	-51	-62	-66	-52	-76	s		
4. Stocks of finished products	=	56	53	58	56	55	72	75	54	41	34	43	58	61	= Stocks de produits finis	4.	
	b	+38	+43	+38	+42	+45	+24	+21	+42	+41	+56	+55	+38	+33	s		
5. Production expectations	=	58	59	74	63	66	77	64	66	53	46	37	56	57	= Perspectives d'évolution de la production	5.	
	b	-20	-23	-20	-35	-32	-13	-12	-18	-17	-22	-41		-3	s		
6. Selling-price expectations	=	64	75	83	82	81	49	39	84	58	59	54	71	70	= Perspectives d'évolution des prix de vente	6.	
	b	+20	-1	+1	-6	-13	+49	+59	-8	+16	+23	+14	+15	+10	s		
7. Employment expectations	=								37						= Perspectives d'évolution de l'emploi	7.	
	b								-61					-33	s		
8. Limits to production	none														aucune demande de main d'œuvre ou équipement } Facteurs limitant la production	8.	
	demand								96					64			
	labour								1					1			
	equipment								3					2			
9. Adequacy of production capacity	=		38			32			55			28		30	= Suffisance de la capacité de production	9.	
	b		+60			+66			+41			+66		+68	s		
10. Duration in months of assured production			1.8			1.3			1.2			3.3		2.0	= Durée de production assurée, en mois	10.	
11. New orders	=		48			57			42			51		45	= Commandes nouvelles	11.	
	b		-28			-33			-32			-39		-27	s		
12. Export orders' expectations	=		81			94			69			81		71	= Perspectives d'évolution des commandes étrangères	12.	
	b		-7			-2			-19			-9		-13	s		
13. % Capacity utilisation						70.9						74.0			= % Utilisation de la capacité	13.	
14. Raw material stocks	=														= Stocks de matières premières	14.	
	b													+70	s		
														+24	s		

MONTH →	DK		IRL			NL			B			L			← MOIS		
	M	J	M	J	J	M	J	J	M	J	J	M	J	J			
1. Production trend	=		19	37	21	65	78	71	83	51	54	54	43	32	29	= Tendance de la production	1.
	b		-27	-11	-17	-35	-6	-19	-5	+5	+6	-8	+35	+44	-7	s	
2. Order books	=	35	62	15	2	34	26	26	39	58	54	54	54	55	= Carnet de commandes, total	2.	
	b	-31	-38	-81	-94	-64	-72	-72	-31	-42	-22	+24	+24	-9	s		
3. Export order books	=	27	52	18	93				58	74	58	31	31	21	= Carnets de commandes étrangères	3.	
	b	-9	-40	+10	-7				-2	-26		+5	+5	+1	s		
4. Stocks of finished products	=	45	69	71	94	36	35	32	43	53	60	69	51	66	= Stocks de produits finis	4.	
	b	+9	-5	+17	-6	+62	+63	+62	+23	+13	+24	-7	-25	-10	s		
5. Production expectations	=	48	17	43	75	72	58	68	74	56	58	67	71	50	= Perspectives d'évolution de la production	5.	
	b	+10	+27	-47	-17	-10	-34	-26	-20	-30	-20	-33	+7		s		
6. Selling-price expectations	=		51	75	69				74	73	82	49	45	37	= Perspectives d'évolution des prix de vente	6.	
	b		+35	+25	+31				+26	+9	+18	+51	+33	+41	s		
7. Employment expectations	=	62			91			61			81			82	= Perspectives d'évolution de l'emploi	7.	
	b	+2			-5			-39			-19			+18	s		
8. Limits to production	none														aucune demande de main d'œuvre ou équipement } Facteurs limitant la production	8.	
	demand													55			
	labour													27			
	equipment													18			
9. Adequacy of production capacity	=	27			42			32			57			69	= Suffisance de la capacité de production	9.	
	b	+73			+54			+68			+37			-9	s		
10. Duration in months of assured production					1.4			2.0			1.8			2.3	= Durée de production assurée, en mois	10.	
11. New orders	=	40			58			46			33			67	= Commandes nouvelles	11.	
	b	+18			-34			-12			+19			+1	s		
12. Export orders' expectations	=				19			91						56	= Perspectives d'évolution des commandes étrangères	12.	
	b				+69			+3						+36	s		
13. % Capacity utilisation					76.4			67.0			72.0			81.0	= % Utilisation de la capacité	13.	
14. Raw material stocks	=														= Stocks de matières premières	14.	
	b				-14			-2						98	s		
														+3	s		

Products for construction purposes, ceramic products for the building sector and for industry, flat glass

9^a

Matériaux de construction, céramique pour le bâtiment et l'industrie, verre plat

MONTH →	CE			D			F			I			UK			24.9A ←	Series code Codes séries	
	M	J	J	M	J	J	M	J	J	M	J	J	M	J	J	← MOIS		
1. Production trend	=			67	78	74	70	36	50	54	43	60					= Tendances de la production	1.
	b			-3	-10	-18	-14	-40	-42	-24	-37	-36						
2. Order books	=			44	41	38	19	14	27	39	23	25					= Carnet de commandes, total	2.
	b			-54	-57	-60	-75	-82	-69	-61	-77	-73						
3. Export order books	=			37	33	37	52	54	45	42	22	26					= Carnets de commandes étrangères	3.
	b			-57	-65	-61	-26	-40	-29	-52	-64	-74						
4. Stocks of finished products	=			60	58	56	67	66	35	40	33	43					= Stocks de produits finis	4.
	b			+38	+40	+44	+29	+30	+61	+36	+57	+55						
5. Production expectations	=			75	61	64	73	66	55	54	47	32					= Perspectives d'évolution de la production	5.
	b			-19	-35	-34	-23	-30	-27	-14	-21	-42						
6. Selling-price expectations	=			80	82	80	65	34	78	61	57	53					= Perspectives d'évolution des prix de vente	6.
	b			+2	-6	-16	+31	+64	-12	+13	+23	+9						
7. Employment expectations	=								47								= Perspectives d'évolution de l'emploi	7.
	b								-53									
8. Limits to production												25					aucune demande de main d'œuvre ou équipement	Facteurs limitant la production
to demand	—								96			62						
pro-labour	—								1									
equipment	—								3			2						
9. Adequacy of production capacity	=					34			39			30					= Suffisance de la capacité de production	9.
	b					+64			+57			+62						
10. Duration in months of assured production	=					1.2			1.2			3.7					= Durée de production assurée, en mois	10.
11. New orders	=					58			37			47					= Commandes nouvelles	11.
	b					-32			-57			-45						
12. Export orders' expectations	=					71			75			85					= Perspectives d'évolution de commandes étrangères	12.
	b					-7			-19			-9						
13. % Capacity utilisation	=					71.0						75.0					= % Utilisation de la capacité	13.
14. Raw material stocks	=											64					= Stocks de matières premières	14.
	b											+30						

MONTH →	DK			IRL			NL			B			L			← MOIS		
	M	J	J	M	J	J	M	J	J	M	J	J	M	J	J			
1. Production trend	=			24	21	49				51	51	51	31	39	35		= Tendances de la production	1.
	b			-24	+9	-51				-3	+15	-17	+41	+33	-29			
2. Order books	=			79	21					36	52	54	65	65	67		= Carnet de commandes, total	2.
	b			-21	-79	-94				-26	-46	-22	+7	+7	-33			
3. Export order books	=			59	15	98				58	83	65	50	50	34		= Carnets de commandes étrangères	3.
	b			-41	+17					+18	-17	+15	-50	-50	-58			
4. Stocks of finished products	=			67	98	99				35	47	61	85	62	82		= Stocks de produits finis	4.
	b			-17		+1				+25	+11	+19	+15	-8	+12			
5. Production expectations	=			24	63	67				72	57	66	60	86	60		= Perspectives d'évolution de la production	5.
	b			+42	-33	-27				-20	-39	-34	-40	-14	-20			
6. Selling-price expectations	=			57	67	88				73	70	78	59	55	45		= Perspectives d'évolution des prix de vente	6.
	b			+23	+33	+12				+27	+10	+22	+41	+17	+27			
7. Employment expectations	=					90						78			98		= Perspectives d'évolution de l'emploi	7.
	b					-10						-22						
8. Limits to production															67	aucune demande de main d'œuvre ou équipement	Facteurs limitant la production	
to demand	—					82						90			33			
pro-labour	—					39						2						
equipment	—																	
9. Adequacy of production capacity	=					19			61			83			83	= Suffisance de la capacité de production	9.	
	b					+81			+37			+11			+11			
10. Duration in months of assured production	=					.8						1.5			1.7	= Durée de production assurée, en mois	10.	
11. New orders	=					51						42			81	= Commandes nouvelles	11.	
	b					-43						-2			-19			
12. Export orders' expectations	=					16									88	= Perspectives d'évolution de commandes étrangères	12.	
	b					+84									-2			
13. % Capacity utilisation	=					76.9						71.0			79.0	= % Utilisation de la capacité	13.	
14. Raw material stocks	=					97						89			98	= Stocks de matières premières	14.	
	b					-3						+3						

[The page contains extremely faint, illegible text that appears to be bleed-through from the reverse side of the document. No specific content can be transcribed.]

Basic industrial chemicals

10^a

Produits chimiques de base

MONTH →	CE			D			F			I			UK			← MOIS	Series code Codes séries		
	M	J	J	M	J	J	M	J	J	M	J	J	M	J	J				
1. Production trend	=						56	56	65	11	63	46				=	Tendance de la production	1.	
	b						-28	-14	-3	-89	-31	-54				s			
2. Order books	=						59	32	33	84	87	86				=	Carnet de commandes, total	2.	
	b						-29	-58	-59	-16	-11	-14				s			
3. Export order books	=						44	25	27	94	97	97				=	Carnets de commandes étrangères	3.	
	b						-44	-67	-59	-6	-3	-3				s			
4. Stocks of finished products	=						69	81	84	11	63	98				=	Stocks de produits finis	4.	
	b						-1	+11	+2	-81	-33	+2				s			
5. Production expectations	=						69	55	83	15	92	93				=	Perspectives d'évolution de la production	5.	
	b						+23	-27	-11	+77	-6	-7				s			
6. Selling-price expectations	=						58	55	92	96	48	48				=	Perspectives d'évolution des prix de vente	6.	
	b						+26	+29		+4	+52	+50				s			
7. Employment expectations	=								54							=	Perspectives d'évolution de l'emploi	7.	
	b								-8							s			
8. Limits to production	none	---							99			44				---	aucune demande	} Facteurs limitant la production	8.
	demand	---										56			---	main d'œuvre			
	labour	---													---	équipement			
	equipment	---													---	production			
9. Adequacy of production capacity	=								43			60				=	Suffisance de la capacité de production	9.	
	b								+53			+38			s				
10. Duration in months of assured production									1.2			5.8					Durée de production assurée, en mois	10.	
11. New orders	=								50			93				=	Commandes nouvelles	11.	
	b								-16			-7			s				
12. Export orders' expectations	=								68			95				=	Perspectives d'évolution de commandes étrangères	12.	
	b								-12			-5			s				
13. % Capacity utilisation												69.4				%	Utilisation de la capacité	13.	
14. Raw material stocks	=											98				=	Stocks de matières premières	14.	
	b														s				

MONTH →	DK			IRL			NL			B			L			← MOIS	Series code Codes séries		
	M	J	J	M	J	J	M	J	J	M	J	J	M	J	J				
1. Production trend	=			79	79	50	49	70	66	75	75	81	22	22	78	=	Tendance de la production	1.	
	b			+21	+21	-50	+5	-28	+10	+5	+7	+5	+78	+78	+22	s			
2. Order books	=			79	79	98	64	68	66	75	76	74	78	78	98	=	Carnet de commandes, total	2.	
	b			-21	-21		-36	-32	-28	+11	+12	+12	-22	-22		s			
3. Export order books	=			99	99	50				80	73	72	1	1	1	=	Carnets de commandes étrangères	3.	
	b			+1	+1	-50				+14	+11	+12	-97	-97	-97	s			
4. Stocks of finished products	=			60	60	50	75	70	84	79	83	82	78	78	98	=	Stocks de produits finis	4.	
	b			+40	+40	+50	+21	+20	+16	+3	+3	+6	-22	-22		s			
5. Production expectations	=			39	60	50	76	63	66	77	79	82	78	78	98	=	Perspectives d'évolution de la production	5.	
	b			-19	-40	-50	-8	+17	+8	+11	+5	-6	+22	+22		s			
6. Selling-price expectations	=			40	60	50				76	74	80	98	98	78	=	Perspectives d'évolution des prix de vente	6.	
	b			+60	+40	+50				+8	+6	+8		+22		s			
7. Employment expectations	=					1			82			98			98	=	Perspectives d'évolution de l'emploi	7.	
	b					-97			-18							s			
8. Limits to production	none	---							38						78	---	aucune demande	} Facteurs limitant la production	8.
	demand	---							62						83	---	main d'œuvre		
	labour	---													3	---	équipement		
	equipment	---													22	---	production		
9. Adequacy of production capacity	=					98			14			56			78	=	Suffisance de la capacité de production	9.	
	b								+86			-2		-22	s				
10. Duration in months of assured production						.5			.6						2.5		Durée de production assurée, en mois	10.	
11. New orders	=					98			54			76			78	=	Commandes nouvelles	11.	
	b								+16			+12		-22	s				
12. Export orders' expectations	=					50			68						1	=	Perspectives d'évolution de commandes étrangères	12.	
	b					+50			-32					-97	s				
13. % Capacity utilisation						70.0			74.0			80.0			85.0	%	Utilisation de la capacité	13.	
14. Raw material stocks	=					98			94						98	=	Stocks de matières premières	14.	
	b								+6						s				


Chemical products for industrial and agricultural purposes

10^b

Produits chimiques pour l'industrie et l'agriculture

MONTH →	CE			D			F			I			UK			28.10B ←	Series code Codes séries		
	M	J	J	M	J	J	M	J	J	M	J	J	M	J	J	← MOIS			
1. Production trend	=						40	49	54	61	72	67				=	Tendance de la production	1.	
	b						+32	+37	+4	-39	-16	-17				s			
2. Order books	=						61	74	53	41	34	46				=	Carnet de commandes, total	2.	
	b						-13	-2	-31	-53	-58	-54				s			
3. Export order books	=						60	50	46	44	48	39				=	Carnets de commandes étrangères	3.	
	b						-6	-10	-14	-54	-50	-61				s			
4. Stocks of finished products	=						70	82	83	69	56	60				=	Stocks de produits finis	4.	
	b						-16	-6	-5	+21	+38	+34				s			
5. Production expectations	=						68	73	65	81	52	77				=	Perspectives d'évolution de la production	5.	
	b						+8	+17	-19	+9	-40	-15				s			
6. Selling-price expectations	=						55	44	78	40	34	44				=	Perspectives d'évolution des prix de vente	6.	
	b						+43	+50	+12	+28	+48	+56				s			
7. Employment expectations	=								75							=	Perspectives d'évolution de l'emploi	7.	
	b								+5							s			
8. Limits to production	none	—										69				—	Facteurs limitant la production	8.	
	demand	—							100			31				—			demande main d'œuvre
	labour	—														—			équipement
	equipment	—														—			
9. Adequacy of production capacity	=								50			45				=	Suffisance de la capacité de production	9.	
	b								+28			+49				s			
10. Duration in months of assured production	=								1.4			1.7				=	Durée de production assurée, en mois	10.	
	b															s			
11. New orders	=								54			82				=	Commandes nouvelles	11.	
	b								+20			-12				s			
12. Export orders' expectations	=								68			70				=	Perspectives d'évolution de commandes étrangères	12.	
	b								+2			+12				s			
13. % Capacity utilisation	=											75.2				%	Utilisation de la capacité	13.	
	b															s			
14. Raw material stocks	=											79				=	Stocks de matières premières	14.	
	b											+21				s			

MONTH →	DK			IRL			NL			B			L			← MOIS			
	M	J	J	M	J	J	M	J	J	M	J	J	M	J	J				
1. Production trend	=			89	41	18	91	79	80	73	73	73	17	83	17	=	Tendance de la production	1.	
	b			+5	+29	-74	+3	-3	-6	+9	+11	+13	-83	-17	+83	s			
2. Order books	=			88	58	10	44	37	44	79	77	77	98	83	83	=	Carnet de commandes, total	2.	
	b			-12	-42	-90	-54	-57	-52	+7	+9	+9	-2	-17	-17	s			
3. Export order books	=			10	31	10				79	80	81	98	98	98	=	Carnets de commandes étrangères	3.	
	b			+14	-69	-88				+11	+10	+9				s			
4. Stocks of finished products	=			90	86	78	46	44	60	78	78	77	98	98	98	=	Stocks de produits finis	4.	
	b			+10	+14	+22	+48	+50	+40	+2	+4	+7				s			
5. Production expectations	=			27	44	9	91	87	59	78	81	83	98	98	98	=	Perspectives d'évolution de la production	5.	
	b			-59	-56	-75	-1	-3	-33	+10	+3	-7	+2			s			
6. Selling-price expectations	=			59	87	81				88	89	93				=	Perspectives d'évolution des prix de vente	6.	
	b			+31	+3	+7				+6	+5	+3	+70	+85	+2	s			
7. Employment expectations	=					78			92			98				=	Perspectives d'évolution de l'emploi	7.	
	b					-22			-8						-2	s			
8. Limits to production	none	—				14			64				83			—	Facteurs limitant la production	8.	
	demand	—				100			36				17			—			demande main d'œuvre
	labour	—							1							—			équipement
	equipment	—													2	—			
9. Adequacy of production capacity	=					76			55			25			85	=	Suffisance de la capacité de production	9.	
	b					+24			+45			+17		+15	s				
10. Duration in months of assured production	=					1.9			.9						1.8	=	Durée de production assurée, en mois	10.	
	b															s			
11. New orders	=					13			56			78			98	=	Commandes nouvelles	11.	
	b					-83			+10			+8			s				
12. Export orders' expectations	=					9			79						98	=	Perspectives d'évolution de commandes étrangères	12.	
	b					+13			-11						s				
13. % Capacity utilisation	=					36.7			83.0			75.0			87.0	%	Utilisation de la capacité	13.	
	b															s			
14. Raw material stocks	=					89			67						98	=	Stocks de matières premières	14.	
	b					+11			+31						s				




Manufacture of metal articles

Fabrication d'ouvrages en métaux

MONTH →	CE			D			F			I			UK			31.12 ←	Series code Codes séries			
	M	J	J	M	J	J	M	J	J	M	J	J	M	J	J			← MOIS		
1. Production trend	=		63	63	65	67	63	55	64	65	60	54			56	= Tendance de la production	1.			
	b		-15	-21	-27	-19	-3	+3	-2	-29	-40	-46			-16	s				
2. Order books	=	41	37	35	40	36	35	49	39	41	53	45	35	24	24	16	= Carnet de commandes, total	2.		
	b	-45	-43	-49	-56	-58	-61	-23	-13	-19	-47	-55	-63	-60	-58	-74	s			
3. Export order books	=	41	43	40	46	56	46	45	37	34	47	42	44	22	19	27	= Carnets de commandes étrangères	3.		
	b	-41	-37	-42	-48	-38	-50	-31	-3	-14	-29	-52	-52	-42	-51	-53	s			
4. Stocks of finished products	=	77	70	74	78	75	78	74	65	78	81	65	61	79	68	71	= Stocks de produits finis	4.		
	b	+17	+18	+20	+20	+23	+20	+22	+9	+14	+11	+17	+33	+11	+24	+25	s			
5. Production expectations	=	72	64	65	75	71	70	66	54	62	73	69	61	74	62	58	= Perspectives d'évolution de la production	5.		
	b	-8	-10	-17	-11	-21	-24	-6		-18	-1	-21	-31	-4	-2	+2	s			
6. Selling-price expectations	=	65	66	77	89	93	93	39	35	75	44	46	43	67	72	69	= Perspectives d'évolution des prix de vente	6.		
	b	+29	+26	+5	+7	-1	-1	+57	+63	-3	+54	+38	+45	+17	+16	+9	s			
7. Employment expectations	=									53						58	= Perspectives d'évolution de l'emploi	7.		
	b									-31						-26	s			
8. Limits to production	none	—														10	aucune demande de main d'œuvre pour l'équipement	Facteurs limitant la production	8.	
	demand	—								93						58				
	labour	—								2						5				
	equipment	—								5						2				
9. Adequacy of production capacity	=		46			49			53			49			22	= Suffisance de la capacité de production	9.			
	b		+42			+47			+23			+33			+76	s				
10. Duration in months of assured production	=		3.3			2.8			4.1			5.4			2.0	= Durée de production assurée, en mois	10.			
11. New orders	=		44			51			36			41			43	= Commandes nouvelles	11.			
	b		-24			-33			-10			-37			-25	s				
12. Export orders' expectations	=		63			70			66			50			50	= Perspectives d'évolution des commandes étrangères	12.			
	b		-15			-16			-4			-34			-10	s				
13. % Capacity utilisation	=					77.8						67.8				= % Utilisation de la capacité	13.			
14. Raw material stocks	=											85				= Stocks de matières premières	14.			
	b											+3				s				

MONTH →	DK			IRL			NL			B			L			← MOIS		
	M	J	J	M	J	J	M	J	J	M	J	J	M	J	J			
1. Production trend	=		47	88	29	3	67	64	81	75	77	68	80	83	73	= Tendance de la production	1.	
	b		+21	-12	-39	-59	-13	-2	-9	-5	-7		+6	-7	+19	s		
2. Order books	=		59	39	16	18	42	42	44	45	56	46	48	53	48	= Carnet de commandes, total	2.	
	b		-19	-37	-84	-82	-40	-36	-36	-35	-40	-32	-52	-47	-42	s		
3. Export order books	=		43	67	82	15				28	43	42	53	53	53	= Carnets de commandes étrangères	3.	
	b		-1	-1	+16	-51				-44	-41	-40	-39	-47	-47	s		
4. Stocks of finished products	=		71	58	89	88	74	69	73	84	84	58	97	97	97	= Stocks de produits finis	4.	
	b		-15	+18	-11	+12	+20	+25	+21	+8	+10	-8	+3	+3	+3	s		
5. Production expectations	=		68	25	30	12	76	69	72	56	58	63	77	65	82	= Perspectives d'évolution de la production	5.	
	b		-4	-17	-68	-64	-12	-3	-6	-24	-16	-19	-5	-3	-18	s		
6. Selling-price expectations	=			74	50	66				60	60	76	77	80	82	= Perspectives d'évolution des prix de vente	6.	
	b			+26	+50	+34				+24	+24	+24	+23	+20	+10	s		
7. Employment expectations	=		64			37			64			58			82	= Perspectives d'évolution de l'emploi	7.	
	b		-10			-63			-16			-10			+18	s		
8. Limits to production	none	—	82			74			58			5			37	aucune demande de main d'œuvre pour l'équipement	Facteurs limitant la production	8.
	demand	—	15			84			39			84			47			
	labour	—							1						16			
	equipment	—	3									4						
9. Adequacy of production capacity	=		70			50			51			61			59	= Suffisance de la capacité de production	9.	
	b		+20			+50			+47			+31			+41	s		
10. Duration in months of assured production	=					2.2			2.6			4.2			2.8	= Durée de production assurée, en mois	10.	
11. New orders	=		61			18			48			46			55	= Commandes nouvelles	11.	
	b		+11			-82						-10			+15	s		
12. Export orders' expectations	=					28			77						50	= Perspectives d'évolution des commandes étrangères	12.	
	b					-64			-9						+34	s		
13. % Capacity utilisation	=					65.2			71.0			70.0			83.0	= % Utilisation de la capacité	13.	
14. Raw material stocks	=		56			72			81			79			88	= Stocks de matières premières	14.	
	b					+28			+17			+5			+12	s		



Mechanical engineering

13

Construction de machines et de matériel mécanique

MONTH	CE			D			F			I			UK			32.13	Series code	
	M	J	J	M	J	J	M	J	J	M	J	J	M	J	J	← MOIS	Codes séries	
1. Production trend	=		63	66	68	71	66	64	57	61	51	49			55	= Tendance de la production	1.	
	b		-15	-16	-20	-13	-14	-16	-21	-39	-47	-47			-15	s		
2. Order books	=	34	32	32	34	35	36	37	27	25	32	30	26	29	24	25	= Carnet de commandes, total	2.
	b	-54	-56	-60	-56	-55	-56	-47	-63	-67	-64	-70	-72	-49	-52	-63	s	
3. Export order books	=	38	38	36	38	38	36	43	39	34	46	45	44	25	27	26	= Carnets de commandes étrangères	3.
	b	-48	-48	-54	-46	-50	-52	-49	-41	-60	-48	-51	-52	-55	-49	-66	s	
4. Stocks of finished products	=	69	65	66	72	73	74	58	40	55	67	64	58	70	65	62	= Stocks de produits finis	4.
	b	+25	+27	+26	+26	+25	+24	+36	+58	+43	+17	+18	+16	+20	+17	+22	s	
5. Production expectations	=	64	64	64	70	71	73	58	54	49	64	70	63	55	55	54	= Perspectives d'évolution de la production	5.
	b	-12	-14	-20	-18	-21	-19	-26	-26	-41	-16	-16	-31	+1	+7	-2	s	
6. Selling-price expectations	=	71	70	74	89	91	91	39	33	78	43	41	34	71	70	61	= Perspectives d'évolution des prix de vente	6.
	b	+25	+24	+20	+9	+7	+5	+59	+67	+12	+55	+57	+60	+19	+14	+31	s	
7. Employment expectations	=									64						54	= Perspectives d'évolution de l'emploi	7.
	b									-30						-32	s	
8. Limits to production	none									90			18			77	aucune demande de main d'œuvre ou d'équipement } Facteurs limitant la production	8.
	demand									3			78			8		
	labour									7			1			6		
	equipment																	
9. Adequacy of production capacity	=		47				54			40			52			32	= Suffisance de la capacité de production	9.
	b		+47				+44			+42			+44			+62	s	
10. Duration in months of assured production			4.0				4.3			3.7			4.4			3.0	= Durée de production assurée, en mois	10.
11. New orders	=		49				54			44			53			40	= Commandes nouvelles	11.
	b		-21				-22			-32			-19			-18	s	
12. Export orders' expectations	=		64				68			55			63			58	= Perspectives d'évolution de commandes étrangères	12.
	b		-12				-18			-27			+5				s	
13. % Capacity utilisation						80.4							76.0				= % Utilisation de la capacité	13.
14. Raw material stocks	=												75				= Stocks de matières premières	14.
	b												+11				s	

MONTH	DK		IRL			NL			B			L			← MOIS		
	M	J	M	J	J	M	J	J	M	J	J	M	J	J			
1. Production trend	=		56	21	49	49	78	78	79	67	69	67	41	41	54	= Tendance de la production	1.
	b		+30	-65	+47	+45	-12	-2	+1	+17	+7	+23	+9	+5	-18	s	
2. Order books	=		53	19	32	3	43	57	51	46	49	48	55	57	64	= Carnet de commandes, total	2.
	b		-21	+37	+40	+55	-49	-39	-45	-44	-45	-42	-31	-33	-26	s	
3. Export order books	=		43	67	42	12				45	54	51	27	24	35	= Carnets de commandes étrangères	3.
	b		-21	-3	+24	+16				-47	-40	-41	+1	+2	+5	s	
4. Stocks of finished products	=		43	41	46	55	76	75	78	67	69	70	61	96	82	= Stocks de produits finis	4.
	b		+39	-51	-30	-39	+24	+23	+20	+23	+29	+26	+39	+4	+18	s	
5. Production expectations	=		65	21	10	15	75	81	83	68	52	64	81	81	92	= Perspectives d'évolution de la production	5.
	b		-23	+71	+54	+49	-9	-9	+1	-6	-14	-24	-3	-3	+8	s	
6. Selling-price expectations	=			35	70	84				75	83	71	57	86	40	= Perspectives d'évolution des prix de vente	6.
	b			+59	+8	+16				+25	+17	+25	+43	+14	+60	s	
7. Employment expectations	=		75			33			71			84			98	= Perspectives d'évolution de l'emploi	7.
	b		-21			+43			-19			-16				s	
8. Limits to production	none								49			9			66	aucune demande de main d'œuvre ou d'équipement } Facteurs limitant la production	8.
	demand								46			83			31		
	labour								2			6			3		
	equipment																
9. Adequacy of production capacity	=		72			97			62			43			68	= Suffisance de la capacité de production	9.
	b		+24			+3			+28			+41			+32	s	
10. Duration in months of assured production						7.3			4.9			5.5			5.5	= Durée de production assurée, en mois	10.
11. New orders	=		44			44			50			51			75	= Commandes nouvelles	11.
	b		-12			-8						-3			-25	s	
12. Export orders' expectations	=					60			80			82			82	= Perspectives d'évolution de commandes étrangères	12.
	b					+8			+6			+18			+18	s	
13. % Capacity utilisation						69.0			77.0			74.0			84.0	= % Utilisation de la capacité	13.
14. Raw material stocks	=		74			74			70			89			98	= Stocks de matières premières	14.
	b		+8			+26			+28			+1				s	

Agricultural machinery and tractors

13^a

Machines et tracteurs agricoles

MONTH	CE			D			F			I			UK			33.13A	Series code					
	M	J	J	M	J	J	M	J	J	M	J	J	M	J	J	← MOIS	Codes séries					
1. Production trend	=		48	73	68	49	91	81	63	48	38	45			31	= Tendance de la production	1.					
	b		-22	+9	-22	-19	+5	+15	-11	-52	-60	-53			-45	s						
2. Order books	=	47	31	31	35	29	33	70	27	21	55	53	51	41	18	21	= Carnet de commandes, total	2.				
	b	-37	-37	-47	-43	-49	-67	-24	-69	-75	-45	-47	-49	-35	+24	+25	s					
3. Export order books	=	44	39	48	29	34	34	72	34	38	68	67	61	48	41	71	= Carnets de commandes étrangères	3.				
	b	-42	-35	-48	-47	-64	-66	-20	-60	-56	-32	-33	-39	-44	+11	-29	s					
4. Stocks of finished products	=	62	56	59	56	75	75	84	40	58	16	48	45	67	35	28	= Stocks de produits finis	4.				
	b	+20	+20	+17	+16	+19	+19		+54	+38	+80	+48	+49	+17	-43	-34	s					
5. Production expectations	=	57	62	55	59	86	94	55	50	17	50	68	53	66	36	30	= Perspectives d'évolution de la production	5.				
	b	-9	-8	-19	+13	-8	-2	-35	-28	-79	-40	-28	-47	+10	+50	+56	s					
6. Selling-price expectations	=	63	63	57	96	97	63	30	11	85	43	47	26	61	80	33	= Perspectives d'évolution des prix de vente	6.				
	b	+37	+35	+35	+4	+3	+25	+70	+89	+5	+57	+49	+74	+33	+18	+67	s					
7. Employment expectations	=									69						79	= Perspectives d'évolution de l'emploi	7.				
	b									-25						-13	s					
8. Limits to production	none	---								97			4			9	} Facteurs limitant la production	8.				
	demand	---								2			94			43			} main d'œuvre	9.		
	labour	---								1			1			45					} équipement	10.
	equipment	---														2						
9. Adequacy of production capacity	=		36			47				50			12			15	s	12.				
	b		+60			+53				+40			+76			+83			s	13.		
10. Duration in months of assured production	=		6.5			2.8				1.2			1.8			2.0	s	14.				
	b																		s	15.		
11. New orders	=		66			70				64			58			79	s	16.				
	b		-12			-6				-20			-36			+13			s	17.		
12. Export orders' expectations	=		50			92				21			20			23	s	18.				
	b		+8			-8				-69			+12			+59			s	19.		
13. % Capacity utilisation	=					74.9							69.3				s	20.				
	b																		s	21.		
14. Raw material stocks	=												70				s	22.				
	b												+20						s	23.		

MONTH	DK			IRL			NL			B			L			← MOIS				
	M	J	J	M	J	J	M	J	J	M	J	J	M	J	J					
1. Production trend	=			5	5	5	93	80	73	28	25	25				= Tendance de la production	1.			
	b			+95	+77	+77	-7	+6	-27	+54	+51	+45				s				
2. Order books	=				86	86	66	80	74	25	25	37				= Carnet de commandes, total	2.			
	b			+90	-14	-14	-20	-20		-51	-33	-45				s				
3. Export order books	=			1	79					27	34	28				= Carnets de commandes étrangères	3.			
	b			+97	+21	-58				-55	-48	-42				s				
4. Stocks of finished products	=			98	98	98	53	46	60	91	91	89				= Stocks de produits finis	4.			
	b						+33	+40	+40	+9	+9	+12				s				
5. Production expectations	=			5			80	67	80	28	37	37				= Perspectives d'évolution de la production	5.			
	b			+95	+82	+82	-6	-33	-20	-48	-63	-63				s				
6. Selling-price expectations	=			1	1	14				40	49	49				= Perspectives d'évolution des prix de vente	6.			
	b			+97	+97	+86				+60	+51	+51				s				
7. Employment expectations	=					91						46				= Perspectives d'évolution de l'emploi	7.			
	b					-9						-54				s				
8. Limits to production	none	---				9				80		12				} Facteurs limitant la production	8.			
	demand	---			100					13		88						} main d'œuvre	9.	
	labour	---								7					} équipement					10.
	equipment	---																		
9. Adequacy of production capacity	=					98				60		21				s	12.			
	b									+40		+79						s	13.	
10. Duration in months of assured production	=					1.5				2.6		72.0				s	14.			
	b																	s	15.	
11. New orders	=					5				60		32				s	16.			
	b					-95						-40						s	17.	
12. Export orders' expectations	=					79				58						s	18.			
	b					+21				+8								s	19.	
13. % Capacity utilisation	=					79.7				77.0		69.0				s	20.			
	b																	s	21.	
14. Raw material stocks	=					98				80		91				s	22.			
	b									+20		+9						s	23.	

Machine-tools		13 ^b												Machines outils				
MONTH	→	CE			D			F			I			UK			34.138	Series code
		M	J	J	M	J	J	M	J	J	M	J	J	M	J	J	← MOIS	Codes séries
1. Production trend	= b			59 -23	52 -20	56 -44	61 -19	51 -29	61 -25	53 -41	60 -40	55 -45	51 -47			58 -4	= Tendance de la production	1.
2. Order books	= b	21 -65	24 -70	26 -62	23 -75	25 -71	27 -59	9 -35	30 -52	30 -52	11 -85	12 -88	17 -81	28 -62	20 -76	21 -79	= Carnet de commandes, total	2.
3. Export order books	= b	31 -49	26 -58	27 -59	33 -45	28 -54	24 -60	52 -48	35 -17	57 -41	12 -82	14 -84	18 -78	11 -63	5 -93	15 -81	= Carnets de commandes étrangères	3.
4. Stocks of finished products	= b	60 +38	55 +43	58 +40	69 +31	67 +33	69 +31	28 +72	24 +76	33 +67	65 +35	49 +51	56 +44	61 +39	51 +43	47 +47	= Stocks de produits fins	4.
5. Production expectations	= b	65 -21	60 -32	56 -36	62 -28	59 -37	68 -28	56 -32	52 -36	28 -60	82 -18	60 -38	40 -58	63 +3	73 -5	61 -17	= Perspectives d'évolution de la production	5.
6. Selling-price expectations	= b	68 +30	73 +25	78 +18	85 +15	96 +4	94 +6	35 +65	30 +70	66 +34	47 +53	57 +43	50 +44	69 +21	58 +30	70 +12	= Perspectives d'évolution des prix de vente	6.
7. Employment expectations	= b									75 -25							= Perspectives d'évolution de l'emploi	7.
8. Limits to production	none demand pro-labour duction equipment	— — — —								73 5 22			5 94 1	5 87 3 5			= Facteurs limitant la production	8.
9. Adequacy of production capacity	= b			36 +50			44 +56			26 +8			26 +72			28 +70	= Suffisance de la capacité de production	9.
10. Duration in months of assured production				5.4			6.1			7.8			4.3		2.0		= Durée de production assurée, en mois	10.
11. New orders	= b			40 -40			38 -44			18 -58			54 -46			51 -17	= Commandes nouvelles	11.
12. Export orders' expectations	= b			65 -27			66 -28			57 -41			64 -10			64 -32	= Perspectives d'évolution de commandes étrangères	12.
13. % Capacity utilisation							79.9						73.7				= % Utilisation de la capacité	13.
14. Raw material stocks	= b												46 +4				= Stocks de matières premières	14.

MONTH	→	DK			IRL			NL			B			L			← MOIS	
		M	J	J	M	J	J	M	J	J	M	J	J	M	J	J		
1. Production trend	= b				22 -72	51 +45	52 +44	58 -14	76 -18	77 +3	64 +16	90 -10	98				= Tendance de la production	1.
2. Order books	= b				20 +34	30 +42	58 +58	45 -49	48 -44	57 -29	58 +22	65 -35	33 -3				= Carnet de commandes, total	2.
3. Export order books	= b				74 -14	38 +24	13 +23				58 +24	65 -35	33 -3				= Carnets de commandes étrangères	3.
4. Stocks of finished products	= b				38 -52	43 -31	53 -41	76 +24	72 +28	70 +30	64 -16	90 +10	90 +10				= Stocks de produits fins	4.
5. Production expectations	= b				21 +69	10 +54	15 +47	65 -7	52 -14	66	98	32 -68	42 -58				= Perspectives d'évolution de la production	5.
6. Selling-price expectations	= b				36 +58	73 +3	87 +13				68 +32	98	68 +32				= Perspectives d'évolution des prix de vente	6.
7. Employment expectations	= b						31 +45			66 -28			98				= Perspectives d'évolution de l'emploi	7.
8. Limits to production	none demand pro-labour duction equipment	— — — —					6 100			50 37			32 68				= Facteurs limitant la production	8.
9. Adequacy of production capacity	= b						97 +3			46 +40			64 -16				= Suffisance de la capacité de production	9.
10. Duration in months of assured production							7.5			2.9			7.2				= Durée de production assurée, en mois	10.
11. New orders	= b						45 -5			43 +3			53 -7				= Commandes nouvelles	11.
12. Export orders' expectations	= b						58 +6			76 +10							= Perspectives d'évolution de commandes étrangères	12.
13. % Capacity utilisation							68.6			74.0			84.0				= % Utilisation de la capacité	13.
14. Raw material stocks	= b						73 +27			62 +38			98				= Stocks de matières premières	14.


Engines, compressors, pumps


13^d

Moteurs, compresseurs, pompes

MONTH	CE			D			F			I			UK			36.130 ←	Series code Codes séries			
	M	J	J	M	J	J	M	J	J	M	J	J	M	J	J			← MOIS		
1. Production trend	=		66	72	68	74	70	64	57	73	69	57			52	=	Tendance de la production	1.		
	b		-14	+10	+6	-18	-4	-6	-9	-27	-31	-43			-4	s				
2. Order books	=	50	49	47	57	58	58	49	45	38	41	46	26	38	30	33	=	Carnet de commandes, total	2.	
	b	-30	-35	-43	-27	-30	-28	-35	-43	-48	-49	-54	-74	-20	-34	-61	s			
3. Export order books	=	53	52	44	62	60	59	47	45	38	50	53	31	37	33	15	=	Carnets de commandes étrangères	3.	
	b	-27	-32	-40	-16	-24	-19	-27	-37	-46	-40	-37	-69	-39	-47	-65	s			
4. Stocks of finished products	=	79	75	76	91	91	94	57	53	76	66	57	44	75	67	55	=	Stocks de produits finis	4.	
	b	+11	+13	+10	+5	+5	+6	+41	+43	+18	-16	-9	-20	+7	+15	+19	s			
5. Production expectations	=	72	74	70	86	85	79	70	72	77	51	74	76	54	50	42	=	Perspectives d'évolution de la production	5.	
	b		+2	-2	-14	-3	-7	-4	-6	-3	+23	+10	-24	+18	+6	+12	s			
6. Selling-price expectations	=	79	76	74	96	93	94	44	43	81	59	35	28	78	79	54	=	Perspectives d'évolution des prix de vente	6.	
	b	+19	+22	+24	+2	+7	+4	+54	+57	+13	+37	+61	+70	+20	+17	+44	s			
7. Employment expectations	=									71							=	Perspectives d'évolution de l'emploi	7.	
	b									-27							s			
8. Limits to production										91			26			17		aucune	Facteurs limitant la production	8.
to demand	---									7			74			64		demande		
labour	---									2						10		main d'œuvre		
equipment	---															9		équipement		
9. Adequacy of production capacity	=		63			84			42			77			36		=	Suffisance de la capacité de production	9.	
	b		+29			+16			+56			+23			+40		s			
10. Duration in months of assured production	=		5.2			5.9			5.1			4.6			4.0		=	Durée de production assurée, en mois	10.	
11. New orders	=		55			60			51			77			38		=	Commandes nouvelles	11.	
	b		-1			+10			-17			-9			-12		s			
12. Export orders' expectations	=		75			73			72			91			69		=	Perspectives d'évolution de commandes étrangères	12.	
	b		+1			-9			-4			+9			+17		s			
13. % Capacity utilisation	=					86.7						81.9					=	% Utilisation de la capacité	13.	
14. Raw material stocks	=											84					=	Stocks de matières premières	14.	
	b											+6					s			

MONTH	DK			IRL			NL			B			L			← MOIS			
	M	J	J	M	J	J	M	J	J	M	J	J	M	J	J				
1. Production trend	=						70	74	88	72	70	66	29	29	37	=	Tendance de la production	1.	
	b						-10		-2	+22	-4	+20	-53	-71	+63	s			
2. Order books	=						57	70	68	50	55	53		9	37	=	Carnet de commandes, total	2.	
	b						-37	-30	-28	-46	-41	-41		-82	-91	-63	s		
3. Export order books	=									64	66	75		10	38	=	Carnets de commandes étrangères	3.	
	b									-34	-34	-23		-80	-90	-63	s		
4. Stocks of finished products	=						83	84	86	65	62	67	91	91	71	=	Stocks de produits finis	4.	
	b						+15	+14	+12	+31	+34	+33	+9	+9	+29	s			
5. Production expectations	=						77	87	77	70	71	84	98	98	98	=	Perspectives d'évolution de la production	5.	
	b						-9	-5	+3	-2	+23	+10				s			
6. Selling-price expectations	=									77	94	63	63	71	9	=	Perspectives d'évolution des prix de vente	6.	
	b									+23	+6	+37	+37	+29	+91	s			
7. Employment expectations	=								71			99			98	=	Perspectives d'évolution de l'emploi	7.	
	b								-19			-1				s			
8. Limits to production									57			100			37		aucune	Facteurs limitant la production	8.
to demand	---								40						63		demande		
labour	---																main d'œuvre		
equipment	---																équipement		
9. Adequacy of production capacity	=						66		32			9			9	=	Suffisance de la capacité de production	9.	
	b						+28		+52			+91				s			
10. Duration in months of assured production	=							5.8				5.0			2.1	=	Durée de production assurée, en mois	10.	
11. New orders	=						60		55			37			37	=	Commandes nouvelles	11.	
	b						+12		-3			-63			-63	s			
12. Export orders' expectations	=						75		98			98			98	=	Perspectives d'évolution de commandes étrangères	12.	
	b						+13									s			
13. % Capacity utilisation	=						76.0		75.0			63.0				=	% Utilisation de la capacité	13.	
14. Raw material stocks	=						81		98			98				=	Stocks de matières premières	14.	
	b						+17									s			





Electrical engineering

Construction électrique et électronique

MONTH	CE			D			F			I			UK			39.15	Series code		
	M	J	J	M	J	J	M	J	J	M	J	J	M	J	J	←	Codes séries		
1. Production trend	=		69	77	79	81	45	69	56	28	47	42			78	=	Tendance de la production	1.	
	b		-1	-5	-11	-7	+1	+1	+20	-40	-27	-40			-4	s			
2. Order books	=	55	48	47	59	55	60	73	55	46	37	31	36	38	40	31	=	Carnet de commandes, total	2.
	b	-33	-30	-37	-39	-39	-38	-17	-3	-10	-25	-43	-40	-38	-32	-57	s		
3. Export order books	=	51	48	47	57	59	58	60	38	46	40	42	32	43	41	37	=	Carnets de commandes étrangères	3.
	b	-33	-28	-31	-31	-37	-32	-20	+2	+4	-36	-38	-44	-31	-15	-39	s		
4. Stocks of finished products	=	70	68	69	70	71	68	69	66	62	63	49	65	71	70	80	=	Stocks de produits finis	4.
	b	+24	+24	+25	+28	+27	+26	+21	+24	+30	+33	+25	+33	+13	+22	+12	s		
5. Production expectations	=	76	71	72	81	82	78	62	56	57	84	64	68	81	74	79	=	Perspectives d'évolution de la production	5.
	b	+2	-5	-8	-7	-6	-12	+20		+3	-4	-20	-26	+3	+8	-5	s		
6. Selling-price expectations	=	62	61	75	85	85	89	39	33	84	39	39	40	51	58	58	=	Perspectives d'évolution des prix de vente	6.
	b	+32	+31	+15	+11	+1	+1	+59	+67	+12	+47	+61	+56	+35	+30	+20	s		
7. Employment expectations	=									51						61	=	Perspectives d'évolution de l'emploi	7.
	b									+13						-29	s		
8. Limits to production													46			3	aucune	Facteurs limitant la production	8.
to demand													96			88	demande		
pro-labour													1			3	main d'œuvre		
equipment													3			5	équipement		
9. Adequacy of production capacity	=		55			64		59			42			45		49	=	Suffisance de la capacité de production	9.
	b		+41			+34		+35			+46			+49			s		
10. Duration in months of assured production			5.0			3.6		7.4			7.2			3.0			=	Durée de production assurée, en mois	10.
11. New orders	=		59			64		52			45			65		17	=	Commandes nouvelles	11.
	b		-7			-12		+8			-11			-17			s		
12. Export orders' expectations	=		76			84		73			58			71		15	=	Perspectives d'évolution de commandes étrangères	12.
	b		-2			-4		+1			+22			-15			s		
13. % Capacity utilisation						81.6					72.2						=	% Utilisation de la capacité	13.
14. Raw material stocks	=															83	=	Stocks de matières premières	14.
	b															+17	s		

MONTH	DK			IRL			NL			B			L			←	MOIS	
	M	J	J	M	J	J	M	J	J	M	J	J	M	J	J			
1. Production trend	=		60	56	57	60				76	68	64				=	Tendance de la production	1.
	b		+16	-20	-5	+6				-24	-2	+24				s		
2. Order books	=		49	66	67	70				31	32	30				=	Carnet de commandes, total	2.
	b		-33	-6	-31	-28				-65	-62	-68				s		
3. Export order books	=		47	87	54	80				32	41	41				=	Carnets de commandes étrangères	3.
	b		-35	-9	-6	-14				-68	-53	-57				s		
4. Stocks of finished products	=		41	59	65	74				80	86	82				=	Stocks de produits finis	4.
	b		+47	+41	+25	+26				+4	+14	+18				s		
5. Production expectations	=		47	48	66	30				70	62	83				=	Perspectives d'évolution de la production	5.
	b		-1	+34	-8	+40				+10	-16	+9				s		
6. Selling-price expectations	=			76	27	15				78	57	55				=	Perspectives d'évolution des prix de vente	6.
	b			+24	+73	+75				+22	+9	+37				s		
7. Employment expectations	=		63			21						63				=	Perspectives d'évolution de l'emploi	7.
	b		-1			+25						-23				s		
8. Limits to production													1			aucune	Facteurs limitant la production	8.
to demand													85			demande		
pro-labour													2			main d'œuvre		
equipment																équipement		
9. Adequacy of production capacity	=		35			43					31					=	Suffisance de la capacité de production	9.
	b		+63			-3					+69					s		
10. Duration in months of assured production						3.4					6.8					=	Durée de production assurée, en mois	10.
11. New orders	=		53			40					68					=	Commandes nouvelles	11.
	b		-17			+2					-6					s		
12. Export orders' expectations	=					87										=	Perspectives d'évolution de commandes étrangères	12.
	b					+7										s		
13. % Capacity utilisation						75.4					74.0					=	% Utilisation de la capacité	13.
14. Raw material stocks	=		63			69					87					=	Stocks de matières premières	14.
	b		+31			+31					+13					s		

Manufacture of electrical machinery

15^a

Construction électrique d'équipement

MONTH	CE			D			F			I			UK			Series code Codes séries		
	M	J	J	M	J	J	M	J	J	M	J	J	M	J	J		← MOIS	
1. Production trend	=			74	78	82	57	57	56	25	39	41				=	Tendance de la production	1.
	b			-4	-12	-8	-11	-3	+8	-17	-17	-29				s		
2. Order books	=			60	55	57	68	64	59	31	41	35				=	Carnet de commandes, total	2.
	b			-38	-39	-41	-22	-24	-17	-3	-13	-21				s		
3. Export order books	=			53	56	55	54	48	53	28	32	20				=	Carnets de commandes étrangères	3.
	b			-31	-38	-33	-24	-18	-11	-6	-12	-16				s		
4. Stocks of finished products	=			78	78	76	74	65	55	67	57	60				=	Stocks de produits finis	4.
	b			+20	+20	+18	+18	+29	+37	+31	+21	+40				s		
5. Production expectations	=			80	81	79	75	72	57	87	70	67				=	Perspectives d'évolution de la production	5.
	b			-6	-7	-13	-1	-14	-17	+9	-2	-21				s		
6. Selling-price expectations	=			84	86	89	33	22	77	22	17	38				=	Perspectives d'évolution des prix de vente	6.
	b			+10	+8	+7	+65	+78	+17	+56	+83	+58				s		
7. Employment expectations	=								53							=	Perspectives d'évolution de l'emploi	7.
	b								-5							s		
8. Limits to production	none											47				aucune	Facteurs limitant la production	8.
	demand											97				demande		
	labour											1				main d'œuvre		
	equipment											2				équipement		
9. Adequacy of production capacity	=					59			59			43				=	Suffisance de la capacité de production	9.
	b					+39			+33			+49			s			
10. Duration in months of assured production	=					4.6			7.6			5.9				=	Durée de production assurée, en mois	10.
11. New orders	=					65			63			36				=	Commandes nouvelles	11.
	b					-15			-17			+4			s			
12. Export orders' expectations	=					84			71			29				=	Perspectives d'évolution de commandes étrangères	12.
	b					-6			-1			+39			s			
13. % Capacity utilisation	=					79.1						73.8				=	Utilisation de la capacité	13.
14. Raw material stocks	=											77				=	Stocks de matières premières	14.
	b											+23			s			

MONTH	DK			IRL			NL			B			L			← MOIS		
	M	J	J	M	J	J	M	J	J	M	J	J	M	J	J			
1. Production trend	=			27	81	72				66	68	64				=	Tendance de la production	1.
	b			-35	-19	-24				-34	-16	+20				s		
2. Order books	=			64	56	53				22	30	30				=	Carnet de commandes, total	2.
	b			-32	-40	-43				-74	-62	-68				s		
3. Export order books	=			66	30	46				31	45	47				=	Carnets de commandes étrangères	3.
	b			-22	-70	-40				-69	-47	-51				s		
4. Stocks of finished products	=			53	42	57				88	94	90				=	Stocks de produits finis	4.
	b			+47	+42	+43				-6	+6	+10				s		
5. Production expectations	=			14	66	27				84	57	90				=	Perspectives d'évolution de la production	5.
	b			+56	-34	+27				-23	+10					s		
6. Selling-price expectations	=			73	10	3				72	41	44				=	Perspectives d'évolution des prix de vente	6.
	b			+27	+90	+93				+28	+9	+56				s		
7. Employment expectations	=					3						69				=	Perspectives d'évolution de l'emploi	7.
	b					+7						-19				s		
8. Limits to production	none					31						95				aucune	Facteurs limitant la production	8.
	demand					84						1				demande		
	labour					4						4				main d'œuvre		
	equipment															équipement		
9. Adequacy of production capacity	=					5						21				=	Suffisance de la capacité de production	9.
	b					-5						+79			s			
10. Duration in months of assured production	=					3.4						7.0				=	Durée de production assurée, en mois	10.
11. New orders	=					3						71				=	Commandes nouvelles	11.
	b					+7						-3			s			
12. Export orders' expectations	=					93										=	Perspectives d'évolution de commandes étrangères	12.
	b					-7									s			
13. % Capacity utilisation	=					76.1						69.0				=	Utilisation de la capacité	13.
14. Raw material stocks	=					55						85				=	Stocks de matières premières	14.
	b					+45						+15			s			

Household electrical appliances,
radio and television receivers

15^b

Appareils électroménagers, radio,
télévision

MONTH	CE			D			F			I			UK			← MOIS	Series code Codes séries								
	M	J	J	M	J	J	M	J	J	M	J	J	M	J	J										
1. Production trend	=		64	86	81	79	34	90	56	33	58	44			56	= Tendance de la production	1.								
	b		-6	-6	-7	-7	+34	+6	+40	-67	-38	-56			-42	s									
2. Order books	=	58	38	44	57	57	66	82	37	23	47	18	36	38	9	32	= Carnet de commandes, total	2.							
	b	-28	-20	-32	-43	-39	-30	-10	+33	+1	-53	-82	-64		+3	-50	s								
3. Export order books	=	59	52	54	66	64	67	72	17	27	48	48	39	54	70	73	= Carnets de commandes étrangères	3.							
	b	-29	-18	-28	-30	-34	-31	-10	+57	+45	-52	-52	-61		+28	-27	s								
4. Stocks of finished products	=	48	54	57	50	52	50	54	73	78	59	37	75	40	56	45	= Stocks de produits finis	4.							
	b	+46	+38	+39	+46	+44	+44	+32	+17	+14	+41	+31	+25	+60	+44	+55	s								
5. Production expectations	=	68	64	70	82	83	76	41	28	56	80	57	70	75	72	76	= Perspectives d'évolution de la production	5.							
	b	+6	-4	-2	-8	-5	-10	+55	+22	+36	-20	-43	-30	-17	-14	-20	s								
6. Selling-price expectations	=	71	65	74	88	84	86	51	56	96	61	68	44	60	29	36	= Perspectives d'évolution des prix de vente	6.							
	b	+23	+13	+6	+12	-16	-14	+49	+44	+4	+39	+32	+52	-2	+27	+22	s								
7. Employment expectations	=									45							= Perspectives d'évolution de l'emploi	7.							
	b									+47							s								
8. Limits to production	none	---															aucune demande main d'œuvre la production	Facteurs limitant la production	8.						
	demand	---																		79	21	9.			
	labour	---																					44	44	10.
	equipment	---																							
9. Adequacy of production capacity	=		60			77		58		39				44			= Suffisance de la capacité de production	9.							
	b		+36			+23		+38		+45				+56			s								
10. Duration in months of assured production	=		3.7			1.0		7.1		9.3				1.0			= Durée de production assurée, en mois	10.							
11. New orders	=		51			60		35		58				46			= Commandes nouvelles	11.							
	b		-3			-4		+49		-30				-50			s								
12. Export orders' expectations	=		86			86		83		97				75			= Perspectives d'évolution de commandes étrangères	12.							
	b		-2					+5		+3				-25			s								
13. % Capacity utilisation	=					87.5				69.7							= % Utilisation de la capacité	13.							
14. Raw material stocks	=									91							= Stocks de matières premières	14.							
	b									+9							s								

MONTH	DK			IRL			NL			B			L			← MOIS	Series code Codes séries							
	M	J	J	M	J	J	M	J	J	M	J	J	M	J	J									
1. Production trend	=			98	19	44				99	64	61				= Tendance de la production	1.							
	b			+17	+50				-1	+34	+37				s									
2. Order books	=			68	83	97				52	35	35				= Carnet de commandes, total	2.							
	b			+32	-17	-3				-48	-65	-65				s								
3. Export order books	=			99	68	99				34	34	34				= Carnets de commandes étrangères	3.							
	b			-1	+30	-1				-66	-66	-66				s								
4. Stocks of finished products	=			68	98	98				1	1	1				= Stocks de produits finis	4.							
	b			+32						+97	+97	+97				s								
5. Production expectations	=			98	68	34				38	74	74				= Perspectives d'évolution de la production	5.							
	b			+32	+60					+40	+4	+4				s								
6. Selling-price expectations	=			80	52	35				89	89	74				= Perspectives d'évolution des prix de vente	6.							
	b			+20	+48	+47				+11	+11	-4				s								
7. Employment expectations	=					47						51				= Perspectives d'évolution de l'emploi	7.							
	b					+53						-27				s								
8. Limits to production	none	---														aucune demande main d'œuvre la production	Facteurs limitant la production	8.						
	demand	---																	65	9.	10.			
	labour	---																				47	47	11.
	equipment	---																						
9. Adequacy of production capacity	=					98						47				= Suffisance de la capacité de production	9.							
	b											+53				s								
10. Duration in months of assured production	=					3.4						6.7				= Durée de production assurée, en mois	10.							
11. New orders	=					97						66				= Commandes nouvelles	11.							
	b					-3						-16				s								
12. Export orders' expectations	=					83										= Perspectives d'évolution de commandes étrangères	12.							
	b					+15										s								
13. % Capacity utilisation	=					74.4						81.0				= % Utilisation de la capacité	13.							
14. Raw material stocks	=					91						89				= Stocks de matières premières	14.							
	b					+9						+11				s								

Electric lamps and other electric lighting equipment, assembly and installation of electrical equipment and apparatus

15^C

Lampes et matériel d'éclairage, montage, travaux d'installation technique

MONTH	CE			D			F			I			UK			Series code Codes séries			
	M	J	J	M	J	J	M	J	J	M	J	J	M	J	J		← MOIS		
1. Production trend	=			65	67	66	70	74	50	26	53	26				=	Tendance de la production	1.	
	b			-35	-33	-30	+10	+22	+42	-74	-21	-20				s			
2. Order books	=			46	43	25	75	96	73	13	26	39				=	Carnet de commandes, total	2.	
	b			-54	-57	-75	-13	-2	+9	-87	-28	-61				s			
3. Export order books	=			18	16	27	92	28	43	1	53	36				=	Carnets de commandes étrangères	3.	
	b			-56	-60	-73	+4	-70	-55	-97	-41	-64				s			
4. Stocks of finished products	=			62	37	20	74	28	87	26	69	42				=	Stocks de produits finis	4.	
	b			+38	+63	+78	-20	-38	-1	-74	+9	+8				s			
5. Production expectations	=			60	57	60	37	34	70	87	63	73				=	Perspectives d'évolution de la production	5.	
	b			-40	-43	-38	+47	+38	+2	+13	-37	-21				s			
6. Selling-price expectations	=			70	90	88	46	2	94	74	46	37				=	Perspectives d'évolution des prix de vente	6.	
	b			-10	+10	+10	+54	+98	-4	+26	+54	+63				s			
7. Employment expectations	=								73							=	Perspectives d'évolution de l'emploi	7.	
	b								-27						s				
8. Limits to production	none	---							97			40				---	aucune demande	Facteurs limitant la production	8.
	demand	---							1			50				---	main d'œuvre		
	labour	---							2							---	équipe-ment		
9. Adequacy of production capacity	=					61			59			71				=	Suffisance de la capacité de production	9.	
	b					+37			+41			+7			s				
10. Duration in months of assured production	=					1.2			1.2			2.6				=	Durée de production assurée, en mois	10.	
11. New orders	=					63			35			34				=	Commandes nouvelles	11.	
	b					-35			+39			-66			s				
12. Export orders' expectations	=					51			26			68				=	Perspectives d'évolution de commandes étrangères	12.	
	b					-47			+22			-12			s				
13. % Capacity utilisation	=					76.3						77.1				=	% Utilisation de la capacité	13.	
14. Raw material stocks	=											72				=	Stocks de matières premières	14.	
	b											+8			s				

Manufacture and assembly of motor vehicles (including road tractors) and manufacture of motor vehicle engines

16^a

Construction et assemblage de véhicules automobiles (y compris tracteurs routiers) et construction de moteurs pour ceux-ci

MONTH →	CE			D			F			I			UK 44.16A ←			Series code Codes séries		
	M	J	J	M	J	J	M	J	J	M	J	J	M	J	J		← MOIS	
1. Production trend	=			91	93	82	42	5	57	3	15	77				=	Tendance de la production	1.
	b			+1	-1	-12	+36	+65	-23	-55	-39	+21				s		
2. Order books	=			87	63	51	26	98	98	76	23	76				=	Carnet de commandes, total	2.
	b			+7	-17	-29	+74	-2		-24	-77	-24				s		
3. Export order books	=			60	72	47	86	99	62	59	22	25				=	Carnets de commandes étrangères	3.
	b			+18	+8	-17	+8	-1	-38	-41	-78	-75				s		
4. Stocks of finished products	=			86	83	51	57	75	58	23	1	1				=	Stocks de produits finis	4.
	b			-6	-3	+29	-43	-17	-42	+77	+97	+97				s		
5. Production expectations	=			97	76	95	28	87	67	1	86	2				=	Perspectives d'évolution de la production	5.
	b			-3	-24	-5	+72	+13	+33	-53	-14	-98				s		
6. Selling-price expectations	=			98	98	91	3	48	91	43	23	23				=	Perspectives d'évolution des prix de vente	6.
	b					+9	+97	+52	+9	+57	+77	+77				s		
7. Employment expectations	=								62							=	Perspectives d'évolution de l'emploi	7.
	b								-38							s		
8. Limits to production	none	---							69			1				---	aucune demande de la production	8.
	demand	---										99				---	Facteurs limitant l'œuvre	
	labour	---							31							---	la main d'œuvre	
	equipment	---														---	l'équipement	
9. Adequacy of production capacity	=				74			43			1					=	Suffisance de la capacité de production	9.
	b				+26			+57			+99					s		
10. Duration in months of assured production	=				5.3			1.4			2.5					=	Duree de production assurée, en mois	10.
11. New orders	=				54			3			23					=	Commandes nouvelles	11.
	b				-24			+93			+29					s		
12. Export orders' expectations	=				63			90			76					=	Perspectives d'évolution de commandes étrangères	12.
	b				-19			-10			-22					s		
13. % Capacity utilisation	=				81.8						72.9					=	% Utilisation de la capacité	13.
14. Raw material stocks	=										76					=	Stocks de matières premières	14.
	b										+24					s		
MONTH →	DK			IRL			NL			B			L			← MOIS		
M	J	J	M	J	J	M	J	J	M	J	J	M	J	J				
1. Production trend	=								98	26	98				=	Tendance de la production	1.	
	b								+74						s			
2. Order books	=								74	98	74				=	Carnet de commandes, total	2.	
	b								-26		-26				s			
3. Export order books	=								98	98	98				=	Carnets de commandes étrangères	3.	
	b														s			
4. Stocks of finished products	=								74	60	98				=	Stocks de produits finis	4.	
	b								-26	-40					s			
5. Production expectations	=								74	62	74				=	Perspectives d'évolution de la production	5.	
	b								-26	+38	-26				s			
6. Selling-price expectations	=								36	62	98				=	Perspectives d'évolution des prix de vente	6.	
	b								+64	+38					s			
7. Employment expectations	=										98				=	Perspectives d'évolution de l'emploi	7.	
	b														s			
8. Limits to production	none	---									38				---	aucune demande de la production	8.	
	demand	---									62				---	Facteurs limitant l'œuvre		
	labour	---													---	la main d'œuvre		
	equipment	---													---	l'équipement		
9. Adequacy of production capacity	=										74				=	Suffisance de la capacité de production	9.	
	b										+26				s			
10. Duration in months of assured production	=										2.6				=	Duree de production assurée, en mois	10.	
11. New orders	=										84				=	Commandes nouvelles	11.	
	b										-16				s			
12. Export orders' expectations	=														=	Perspectives d'évolution de commandes étrangères	12.	
	b														s			
13. % Capacity utilisation	=										95.0				=	% Utilisation de la capacité	13.	
14. Raw material stocks	=										98				=	Stocks de matières premières	14.	
	b														s			

Manufacture of bodies for motor vehicles and of motor drawn trailers and caravans

16^b

Construction de carrosseries, de remorques et de bennes

MONTH	CE			D			F			I			UK			Series code Codes séries	
	H	J	J	H	J	J	H	J	J	H	J	J	H	J	J		← MOIS
1. Production trend	= b			63 -23	86 -14	28 -70	58 -24	69 -5	33 +41	39 -61	12 -88	12 -88				= s	Tendance de la production 1.
2. Order books	= b			-94	3 -97	4 -96	33 -65	27 -71	21 -77	6 -94	9 -91	1 -99				= s	Carnet de commandes, total 2.
3. Export order books	= b			59 -35	60 -40	49 -51	42 -56	53 -17	39 -53	1 -97	1 -99	-98				= s	Carnets de commandes étrangères 3.
4. Stocks of finished products	= b			60 +40	76 +24	53 +45	55 +45	53 +47	55 +45	39 +59	29 +69	18 +82				= s	Stocks de produits finis 4.
5. Production expectations	= b			55 -45	9 -91	8 -90	50 -44	27 -59	29 -67	36 -62	31 -67	32 -66				= s	Perspectives d'évolution de la production 5.
6. Selling-price expectations	= b			80 +18	95 -5	72 -28	16 +84	17 +83	99 +1	31 +69	47 +45	25 +75				= s	Perspectives d'évolution des prix de vente 6.
7. Employment expectations	= b								98 -2							= s	Perspectives d'évolution de l'emploi 7.
8. Limits to production									98 1 1			14 84 1				— — — —	aucune demande pour l'équipement } Facteurs limitant la production 8.
9. Adequacy of production capacity	= b					8 +92			7 +93			24 +42				= s	Suffisance de la capacité de production 9.
10. Duration in months of assured production						3.7			1.6			5.2					Durée de production assurée, en mois 10.
11. New orders	= b					15 -81			73 -21			5 -95				= s	Commandes nouvelles 11.
12. Export orders' expectations	= b					54 -46			43 -27			7 -55				= s	Perspectives d'évolution des commandes étrangères 12.
13. % Capacity utilisation						78.1						59.6				%	Utilisation de la capacité 13.
14. Raw material stocks	= b											23 +43				= s	Stocks de matières premières 14.

MONTH	DK			IRL			NL			B			L			← MOIS	
	H	J	J	H	J	J	H	J	J	H	J	J	H	J	J		
1. Production trend	= b															= s	Tendance de la production 1.
2. Order books	= b															= s	Carnet de commandes, total 2.
3. Export order books	= b															= s	Carnets de commandes étrangères 3.
4. Stocks of finished products	= b															= s	Stocks de produits finis 4.
5. Production expectations	= b															= s	Perspectives d'évolution de la production 5.
6. Selling-price expectations	= b															= s	Perspectives d'évolution des prix de vente 6.
7. Employment expectations	= b															= s	Perspectives d'évolution de l'emploi 7.
8. Limits to production																— — — —	aucune demande pour l'équipement } Facteurs limitant la production 8.
9. Adequacy of production capacity	= b															= s	Suffisance de la capacité de production 9.
10. Duration in months of assured production																	Durée de production assurée, en mois 10.
11. New orders	= b															= s	Commandes nouvelles 11.
12. Export orders' expectations	= b															= s	Perspectives d'évolution des commandes étrangères 12.
13. % Capacity utilisation																%	Utilisation de la capacité 13.
14. Raw material stocks	= b															= s	Stocks de matières premières 14.

Manufacture of parts and accessories for motor vehicles

16^C

Fabrication d'équipement, d'accessoires et pièces détachées pour automobiles

MONTH	CE			D			F			I			UK			46.15C ←	Series code Codes séries			
	M	J	J	M	J	J	M	J	J	M	J	J	M	J	J			← MOIS		
1. Production trend	=			64	77	87	29	34	36	76	93	82				=	Tendance de la production	1.		
	b			+16	-1	-5	-13	+6		-22	-3	-18				s				
2. Order books	=			75	77	77	31	42	42	73	79	82				=	Carnet de commandes, total	2.		
	b			-21	-19	-17	-43	-32	-36	-27	-19	-18				s				
3. Export order books	=			65	68	60	18	28	44	19	82	30				=	Carnets de commandes étrangères	3.		
	b			-13	-8	-34	-56	-34	-28	+17	-18	+38				s				
4. Stocks of finished products	=			77	77	79	73	43	51	80	89	36				=	Stocks de produits finis	4.		
	b			+15	+21	+17	-5	-17	-13	+20	+11	-40				s				
5. Production expectations	=			70	94	80	55	73	72	41	97	44				=	Perspectives d'évolution de la production	5.		
	b			+16	-4	-14	-41	-1		+53	-3	-56				s				
6. Selling-price expectations	=			92	95	95	23	39	91	39	35	82				=	Perspectives d'évolution des prix de vente	6.		
	b			+6	+5	+5	+77	+61	+5	+61	+65	+18				s				
7. Employment expectations	=								33							=	Perspectives d'évolution de l'emploi	7.		
	b								-27							s				
8. Limits to production		none	---									30				---	Facteurs limitant la production	8.		
		demand	---						66			19				---				
		labour	---						15							---				
		equipment	---						18							---				
9. Adequacy of production capacity	=					74			34			80				=	Suffisance de la capacité de production	9.		
	b					+24			+16			+20				s				
10. Duration in months of assured production	=					3.7			2.1			3.7				=	Durée de production assurée, en mois	10.		
	b															s				
11. New orders	=					76			33			45				=	Commandes nouvelles	11.		
	b					-14			-11			+47				s				
12. Export orders' expectations	=					74			83			89				=	Perspectives d'évolution de commandes étrangères	12.		
	b								+7			+7				s				
13. % Capacity utilisation	=					84.3						72.4				=	% Utilisation de la capacité	13.		
	b															s				
14. Raw material stocks	=											96				=	Stocks de matières premières	14.		
	b											+4				s				

MONTH	DK			IRL			NL			B			L			← MOIS	Series code Codes séries			
	M	J	J	M	J	J	M	J	J	M	J	J	M	J	J			← MOIS		
1. Production trend	=												98	1	1	=	Tendance de la production	1.		
	b												-97	+97	s					
2. Order books	=												98	1	98	=	Carnet de commandes, total	2.		
	b												-97		s					
3. Export order books	=												98	1	98	=	Carnets de commandes étrangères	3.		
	b												-97		s					
4. Stocks of finished products	=															=	Stocks de produits finis	4.		
	b															s				
5. Production expectations	=												1	98	1	=	Perspectives d'évolution de la production	5.		
	b												+97	-97	s					
6. Selling-price expectations	=												98	1	1	=	Perspectives d'évolution des prix de vente	6.		
	b												+97	+97	s					
7. Employment expectations	=														1	=	Perspectives d'évolution de l'emploi	7.		
	b														-97	s				
8. Limits to production		none	---													---	Facteurs limitant la production	8.		
		demand	---												100	---				
		labour	---													---				
		equipment	---													---				
9. Adequacy of production capacity	=															=	Suffisance de la capacité de production	9.		
	b															s				
10. Duration in months of assured production	=															=	Durée de production assurée, en mois	10.		
	b															s				
11. New orders	=															=	Commandes nouvelles	11.		
	b															s				
12. Export orders' expectations	=															=	Perspectives d'évolution de commandes étrangères	12.		
	b															s				
13. % Capacity utilisation	=															=	% Utilisation de la capacité	13.		
	b															s				
14. Raw material stocks	=															=	Stocks de matières premières	14.		
	b															s				

Manufacture of other means of transport

17

Construction d'autre matériel de transport

MONTH	CE			D			F			I			UK			Series code Codes séries		
	M	J	J	M	J	J	M	J	J	M	J	J	M	J	J			
1. Production trend	=						67	57	30	76	59	44				41	= Tendance de la production	1.
	b						+21	+33	+56	-24	+15	-54				-47	s	
2. Order books	=						57	27	29	55	51	36	6	34	34		= Carnet de commandes, total	2.
	b						+15	+7	+11	-40	-43	-54	-94	-66	-66		s	
3. Export order books	=						51	16	22	49	57	56	3	39	41		= Carnets de commandes étrangères	3.
	b						+15	+20	+20	-51	-43	-44	-97	-61	-57		s	
4. Stocks of finished products	=						65	69	83	83	84	82	52	96	96		= Stocks de produits finis	4.
	b						+1	+29	+11	+17	+14	+18	+32	+4	+4		s	
5. Production expectations	=						50	64	63	81	84	57	42	59	63		= Perspectives d'évolution de la production	5.
	b						+36	+28	+29	+15	+10	-7	-50	-37	-17		s	
6. Selling-price expectations	=						60	25	50	60	68	34	15	67	82		= Perspectives d'évolution des prix de vente	6.
	b						+40	+75	+48	+40	+30	+64	+33	+29	+16		s	
7. Employment expectations	=						38		49								= Perspectives d'évolution de l'emploi	7.
	b						+62		+31								s	
8. Limits to production	none											40					} Facteurs limitant la production	8.
	demand										89	48				1		
	labour										10	9				81		
	equipment										1	3				8		
9. Adequacy of production capacity	=								81			60					= Suffisance de la capacité de production	9.
	b								+3		+30					+35	s	
10. Duration in months of assured production	=								14.5			12.8					= Durée de production assurée, en mois	10.
	b															10.0	s	
11. New orders	=											76					= Commandes nouvelles	11.
	b											+3				38	s	
12. Export orders' expectations	=											71					= Perspectives d'évolution de commandes étrangères	12.
	b											50				21	s	
13. % Capacity utilisation	=											70.6					= % Utilisation de la capacité	13.
	b															+1	s	
14. Raw material stocks	=											97					= Stocks de matières premières	14.
	b											+1					s	

MONTH	DK			IRL			NL			B			L			Series code Codes séries		
	M	J	J	M	J	J	M	J	J	M	J	J	M	J	J			
1. Production trend	=		83	98	98	98				76	89	91					= Tendance de la production	1.
	b		-1							+12	+7	+9					s	
2. Order books	=		52	1	1	1				46	41	44					= Carnet de commandes, total	2.
	b		-48	-97	-97	-97				-54	-59	-56					s	
3. Export order books	=		57	98	98	98				35	32	33					= Carnets de commandes étrangères	3.
	b		-17							-65	-68	-67					s	
4. Stocks of finished products	=		94	98	98	98				98	84	64					= Stocks de produits finis	4.
	b		+6								-16	+36					s	
5. Production expectations	=		79	98	1	98				61	61	57					= Perspectives d'évolution de la production	5.
	b		-21		-97					-27	-27	-33					s	
6. Selling-price expectations	=			98	98	98				55	67	69					= Perspectives d'évolution des prix de vente	6.
	b									+45	+33	+31					s	
7. Employment expectations	=		65			1						38					= Perspectives d'évolution de l'emploi	7.
	b		-35			-97						-58					s	
8. Limits to production	none											6					} Facteurs limitant la production	8.
	demand											72						
	labour											6						
	equipment											6						
9. Adequacy of production capacity	=		63			1						51					= Suffisance de la capacité de production	9.
	b		+17			+97						+49					s	
10. Duration in months of assured production	=					2.9						15.8					= Durée de production assurée, en mois	10.
	b																s	
11. New orders	=		51			1						73					= Commandes nouvelles	11.
	b		+5			-97						-15					s	
12. Export orders' expectations	=					98											= Perspectives d'évolution de commandes étrangères	12.
	b																s	
13. % Capacity utilisation	=					23.2						70.0					= % Utilisation de la capacité	13.
	b																s	
14. Raw material stocks	=		81			98						94					= Stocks de matières premières	14.
	b		-9									-5					s	


Manufacture of cycles, motor-cycles and parts and accessories thereof

17^b

Construction de cycles, motocycles et de leurs pièces détachées

MONTH →	CE			D			F			I			UK 49.17B ←			Series code			
	M	J	J	M	J	J	M	J	J	M	J	J	M	J	J	Codes séries			
1. Production trend	=			16	51	37	67	69	53	13	92	15				= Tendance de la production	1.		
	b			+2	-49	-63	+1	-31	+19	-87	-8	-83				s			
2. Order books	=			35	17	16	4	2	26	6	12	10				= Carnet de commandes, total	2.		
	b			-65	-83	-84	-96	-92	-34	-94	-88	-90				s			
3. Export order books	=			13	41	1	29	2	1	6	78	78				= Carnets de commandes étrangères	3.		
	b			-87	-59	-97	-71	-98	-65	-94	-22	-22				s			
4. Stocks of finished products	=			19	36	1	14	11	16	7	9	8				= Stocks de produits finis	4.		
	b			+49	+64	+97	+68	+83	+82	+93	+89	+92				s			
5. Production expectations	=			65	49	18	90	83	54	88	94	17				= Perspectives d'évolution de la production	5.		
	b			-31	-47	-82	-2	-3	+40		-6	-83				s			
6. Selling-price expectations	=			84	84	98	44	81	85	88	86	8				= Perspectives d'évolution des prix de vente	6.		
	b			+16	+16		+56	+13	-5	+12	+14	+92				s			
7. Employment expectations	=								83							= Perspectives d'évolution de l'emploi	7.		
	b								-17							s			
8. Limits to production												4				aucune demande pour l'équipement	Facteurs limitant la production		
												89						demande pour l'équipement	8.
												11							
9. Adequacy of production capacity	=					19			5			4				= Suffisance de la capacité de production	9.		
	b					+45			+69			+96				s			
10. Duration in months of assured production						.5			.9			5.0				= Durée de production assurée, en mois	10.		
11. New orders	=					70			69			93				= Commandes nouvelles	11.		
	b					-30			-11			-7				s			
12. Export orders' expectations	=					48			98			15				= Perspectives d'évolution de commandes étrangères	12.		
	b					-52						-75				s			
13. % Capacity utilisation						58.7						77.6				= % Utilisation de la capacité	13.		
14. Raw material stocks	=											90				= Stocks de matières premières	14.		
	b											+8				s			

MONTH →	DK			IRL			NL			B			L			← MOIS			
	M	J	J	M	J	J	M	J	J	M	J	J	M	J	J				
1. Production trend	=									16	68	68				= Tendance de la production	1.		
	b									+20	+32	+32				s			
2. Order books	=									36	36	64				= Carnet de commandes, total	2.		
	b									-64	-64	-36				s			
3. Export order books	=									44	44	56				= Carnets de commandes étrangères	3.		
	b									-56	-56	-44				s			
4. Stocks of finished products	=									98	84	64				= Stocks de produits finis	4.		
	b									-16	+36					s			
5. Production expectations	=									52	52	48				= Perspectives d'évolution de la production	5.		
	b									-16	-16	-52				s			
6. Selling-price expectations	=									1	32	84				= Perspectives d'évolution des prix de vente	6.		
	b									+97	+68	+16				s			
7. Employment expectations	=											64				= Perspectives d'évolution de l'emploi	7.		
	b											-36				s			
8. Limits to production												32				aucune demande pour l'équipement	Facteurs limitant la production		
												36						demande pour l'équipement	8.
												32							
9. Adequacy of production capacity	=											98				= Suffisance de la capacité de production	9.		
	b															s			
10. Duration in months of assured production												1.7				= Durée de production assurée, en mois	10.		
11. New orders	=											40				= Commandes nouvelles	11.		
	b											-36				s			
12. Export orders' expectations	=															= Perspectives d'évolution de commandes étrangères	12.		
	b															s			
13. % Capacity utilisation												70.0				= % Utilisation de la capacité	13.		
14. Raw material stocks	=											68				= Stocks de matières premières	14.		
	b											-32				s			




Precision engineering, optics and the like

19

Fabrication d'instruments de précision, d'optique et similaire

MONTH	CE			D			F			I			UK			52.19	Series code Codes séries		
	M	J	J	M	J	J	M	J	J	M	J	J	M	J	J	← MOIS			
1. Production trend	=		57	69	65	70	36	27	36	60	66	51			53	=	Tendance de la production	1.	
	b		-11	-9	-9	-16	-36	-55	-44	-40	-34	-49			+31	s			
2. Order books	=	37	38	32	39	40	32	24	22	33	52	42	40	37	44	26	=	Carnet de commandes, total	2.
	b	-49	-52	-52	-57	-54	-62	-66	-66	-57	-16	-32	-52	-39	-44	-38	s		
3. Export order books	=	38	40	42	40	45	41	34	27	36	64	29	47	28	44	44	=	Carnets de commandes étrangères	3.
	b	-38	-42	-46	-42	-41	-53	-54	-67	-54	-18	-71	-41	-28	-20	-32	s		
4. Stocks of finished products	=	70	62	55	61	65	57	64	47	40	64	48	43	92	75	66	=	Stocks de produits finis	4.
	b	+24	+28	+43	+31	+27	+35	+32	+43	+60	+26	+32	+55	+8	+21	+34	s		
5. Production expectations	=	69	64	66	79	75	71	61	44	61	89	59	61	52	64	64	=	Perspectives d'évolution de la production	5.
	b	-7	-4	-6	-13	-7	-17	-27	-38	-3	+7	+21	-13	+16	+20	+12	s		
6. Selling-price expectations	=	72	71	77	94	92	91	30	27	78	64	70	70	70	69	57	=	Perspectives d'évolution des prix de vente	6.
	b	+28	+23	+19	+4	+6	+5	+70	+73	+16	+36	+30	+30	+30	+9	+39	s		
7. Employment expectations	=									41						69	=	Perspectives d'évolution de l'emploi	7.
	b									-53						-13	s		
8. Limits to production																			
none demand	---																47		
pro-labour	---									96							48		
equipment	---									1									
										3									
9. Adequacy of production capacity	=		45			54			40		36				37		=	Suffisance de la capacité de production	9.
	b		+47			+46			+58		+48				+43		s		
10. Duration in months of assured production	=		3.1			2.5			3.0		4.0				4.0		=	Durée de production assurée, en mois	10.
11. New orders	=		53			63			27		60				52		=	Commandes nouvelles	11.
	b		-11			-5			-57		-8				+14		s		
12. Export orders' expectations	=		73			75			84		63				66		=	Perspectives d'évolution de commandes étrangères	12.
	b		+1			-5			-8		-1				+6		s		
13. % Capacity utilisation	=					78.2					71.8						=	Utilisation de la capacité	13.
14. Raw material stocks	=										70						=	Stocks de matières premières	14.
	b										+30						s		

MONTH	DK			IRL			NL			B			L			← MOIS			
	M	J	J	M	J	J	M	J	J	M	J	J	M	J	J				
1. Production trend	=		55	39	39	74	93	53	86								=	Tendance de la production	1.
	b		+45	+61	+61	-26	-7	+21									s		
2. Order books	=		68	32	32	39	80	67	53								=	Carnet de commandes, total	2.
	b		-10	+54	+54	+61	-20	-33	+7								s		
3. Export order books	=		31	29	29	93											=	Carnets de commandes étrangères	3.
	b		-5	+57	+57	-7											s		
4. Stocks of finished products	=		47	39	39	39	53	53	53								=	Stocks de produits finis	4.
	b		+53	-61	-61	-61	+47	+47	+47								s		
5. Production expectations	=		40	13	39	74	33	60	86								=	Perspectives d'évolution de la production	5.
	b		+28	+35	+61	-26	+53	+26									s		
6. Selling-price expectations	=			98	98	98											=	Perspectives d'évolution des prix de vente	6.
	b																s		
7. Employment expectations	=		71			74			50								=	Perspectives d'évolution de l'emploi	7.
	b		+13			-26			-10								s		
8. Limits to production																			
none demand	---		66			7			60								---	aucune demande limitant	8.
pro-labour	---		13			100			13								---	main d'œuvre la	
equipment	---		21														---	équipement pro-duction	
9. Adequacy of production capacity	=		71			93			53								=	Suffisance de la capacité de production	9.
	b		-13			+7			-7								s		
10. Duration in months of assured production	=					3.8			8.8								=	Durée de production assurée, en mois	10.
11. New orders	=		61			39			33								=	Commandes nouvelles	11.
	b		+23			+61			+53								s		
12. Export orders' expectations	=					98			69								=	Perspectives d'évolution de commandes étrangères	12.
	b								+31								s		
13. % Capacity utilisation	=					80.4			86.0								=	Utilisation de la capacité	13.
14. Raw material stocks	=		45			98			53								=	Stocks de matières premières	14.
	b		+55						+47								s		



MONTH	CE			D			F			I			UK			57.20	Series code	
	M	J	J	M	J	J	M	J	J	M	J	J	M	J	J	← MOIS	Codes séries	
1. Production trend	=			61	58	60				75	77	73				46	= Tendance de la production	1
	b			+7	+8	+8				-17	-11	-7				-20	s	
2. Order books	=			90	87	86				73	71	71	48	59	48	= Carnet de commandes, total	2.	
	b			-8	-11	-12				-21	-19	-21	-30	-31	-42	s		
3. Export order books	=			79	78	73				59	58	51	60	63	37	= Carnets de commandes étrangères	3.	
	b			-15	-16	-21				-25	-12	-25	-28	-15	-21	s		
4. Stocks of finished products	=			88	89	88				81	83	79	73	75	83	= Stocks de produits finis	4.	
	b			+6	+3	+8				+13	+15	+15	+19	+7	+9	s		
5. Production expectations	=			74	74	80				67	59	55	54	60	69	= Perspectives d'évolution de la production	5.	
	b			+4	+4					+17	+15	+5	-4		+3	s		
6. Selling-price expectations	=			68	70	79				55	41	38	56	66	64	= Perspectives d'évolution des prix de vente	6.	
	b			+30	+28	+19				+41	+53	+62	+32	+30	+24	s		
7. Employment expectations	=								89							= Perspectives d'évolution de l'emploi	7.	
	b								-5						-33	s		
8. Limits to production												69			5	aucune	Facteurs limitant la production	
none	---											24			85	demande		
labour	---											2			1	main d'œuvre		
equipment	---											2			9	équipement		
9. Adequacy of production capacity	=					74						67			45	= Suffisance de la capacité de production	9.	
	b					+24						+29			+43	s		
10. Duration in months of assured production								.9				2.8			2.0	= Durée de production assurée, en mois	10.	
11. New orders	=					61						69			44	= Commandes nouvelles	11.	
	b					+3						+7			-30	s		
12. Export orders' expectations	=					81			79			73			79	= Perspectives d'évolution de commandes étrangères	12.	
	b					+9			+3			+13			-5	s		
13. % Capacity utilisation						80.8						73.4				= % Utilisation de la capacité	13.	
14. Raw material stocks	=											83				= Stocks de matières premières	14.	
	b											+9				s		

MONTH	DK			IRL			NL			B			L			← MOIS	
	M	J	J	M	J	J	M	J	J	M	J	J	M	J	J		
1. Production trend	=			39	43	50	59									= Tendance de la production	1
	b			+29	+1	+8	-5									s	
2. Order books	=			81	73	87	65									= Carnet de commandes, total	2.
	b			+5	-11	-13	-13									s	
3. Export order books	=			72	47	79	76									= Carnets de commandes étrangères	3.
	b			+8	+35	+15	-2									s	
4. Stocks of finished products	=			75	84	93	94									= Stocks de produits finis	4.
	b			+5	-8	+1	-2									s	
5. Production expectations	=			68	53	58	50									= Perspectives d'évolution de la production	5.
	b			+4	+17	-16	+26									s	
6. Selling-price expectations	=				49	52	50									= Perspectives d'évolution des prix de vente	6.
	b				+47	+46	+50									s	
7. Employment expectations	=			83			45									= Perspectives d'évolution de l'emploi	7.
	b			+3			-51									s	
8. Limits to production							15					91				aucune	Facteurs limitant la production
none	---						8					33				demande	
labour	---						6					67				main d'œuvre	
equipment	---											3				équipement	
9. Adequacy of production capacity	=			71			83					57				= Suffisance de la capacité de production	9.
	b			+15			+17					+43				s	
10. Duration in months of assured production							3.8									= Durée de production assurée, en mois	10.
11. New orders	=			32			57									= Commandes nouvelles	11.
	b			+34			-35									s	
12. Export orders' expectations	=						76									= Perspectives d'évolution de commandes étrangères	12.
	b						+12									s	
13. % Capacity utilisation							60.7					75.0				= % Utilisation de la capacité	13.
14. Raw material stocks	=			83			96					93				= Stocks de matières premières	14.
	b			-1			-2					+1				s	

Investment survey

Enquête sur les investissements

Half-yearly industrial investment survey: outcome for 1981 and prospects for 1982.

Results of the March-April 1982 survey, % change in value, over the preceding year.

Halvårlig undersøgelse af industrinvesteringer: resultatet for 1981 og udsigter for 1982.

Resultater af investeringsundersøgelsen i Marts-April 1982, procentvis ændring i værdien i forhold til samme tidspunkt året før.

Halbjährliche Umfrage über die industriellen Investitionen: ergebnis für 1981 und Aussichten für 1982.

Ergebnisse der Investitions Umfrage von März-April 1982, nominale prozentuale Veränderung gegenüber dem Vorjahr.

Enquête semestrielle sur les investissements dans l'industrie: réalisation pour 1981 et perspectives pour 1982.

Résultats de l'enquête Mars-Avril 1982, variation par rapport à l'année précédente en valeur.

Inchiesta semestrale sugli investimenti industriali: realizzazione per il 1981 e prospettive per il 1982.

Risultati dell'inchiesta sugli investimenti dei mesi di Marzo-Aprile 1982 variazione percentuale in valore rispetto all'anno precedente.

Halfjaarlijkse conjunctuurenquête over de investeringen: gerealiseerde voor 1981 en voorgenomen voor 1982.

Resultaten van de enquête van Maart-April 1982, procentuele verandering ten opzichte van het voorafgaande jaar.

	Basic materials		Metallurgy		Mechanical		Processing		Extractive		Food		Total	
	Prod de base (a)		Métallurgie		Mécanique		Transformation (b)		Extractives		Alimentaires		Ensemble de l'industrie	
	1981	1982	1981	1982	1981	1982	1981	1982	1981	1982	1981	1982	1981	1982
B	- 9	+ 12	0	+ 15	+ 20	- 12	- 5	- 13			- 4	- 7	+ 4	- 3
D	+ 5	- 2	- 1	- 16	- 3	+ 2	- 14	+ 1	+ 27	+ 15	+ 4	0	- 1	0
F	+ 5	+ 2	+ 2	+ 15	+ 2	+ 9	- 7	0	+ 18	- 10	+ 15	0	+ 3	+ 5
IRL	- 4	+ 76	- 12	- 21	+ 19	+ 44	- 23	0			- 31	+ 50	- 26	+ 54
I	+ 39	+ 1	- 10	+ 27	+ 8	+ 6	- 1	- 12	+ 62	- 19	+ 25	- 1	+ 10	+ 6
L	- 38	- 74	- 9	+ 32	+ 11	- 37	+ 76	+ 264					- 10	+ 24
NL	- 13	+ 5	+ 11	- 11	- 11	+ 12	- 8	- 4	+ 24	+ 28	- 16	- 5	- 8	+ 6
UK	- 8		- 21	+ 6	- 9	+ 11	- 24				- 8	+ 11	- 11	+ 5
EC 8 (g)	+ 5		- 5	+ 2	- 2	+ 6	- 13				+ 5	+ 2	- 1	+ 3

Survey estimates and forecasts for industrial investment, 1978-1982.

Total industry, % change in value in relation to preceding year.

Undersøgelsens skøn og prognoser for den samlede industrinvestering, 1978-1982.

Samlet industri, procentvis ændring i værdien i forhold til samme tidspunkt året før.

Aufgrund der Umfrage erstellte Schätzungen und Voraussetzungen der gesamten industriellen Investition, 1978-1982.

Gesamtindustrie, nominale prozentuale Veränderung gegenüber dem Vorjahr.

Estimations et prévisions des investissements dans l'industrie, 1978-1982.

Ensemble de l'industrie, variation en % par rapport à l'année précédente

Stime e previsioni per gli investimenti complessivi dell'industria, 1978-1982.

Totale industria, variazione percentuale in valore rispetto all'anno precedente.

Schattingen en prognoses van de totale industriële investeringen, 1978-1982.

Totale industrie; procentuele verandering ten opzichte van het voorafgaande jaar

Year to which data relate	1978				1979				1980				1981				1982	
	Oct./ Nov. 1977	Mar./ April 1978	Oct./ Nov. 1978	Mar./ April 1979	Oct./ Nov. 1978	Mar./ April 1979	Oct./ Nov. 1979	Mar./ April 1980	Oct./ Nov. 1979	Mar./ April 1980	Oct./ Nov. 1980	Mar./ April 1981	Oct./ Nov. 1980	Mar./ April 1981	Oct./ Nov. 1981	Mar./ April 1982		
Date of survey (d)																		
Année à laquelle les données se rapportent																		
Date de l'enquête																		
B (e)		- 1	- 6	- 4		+ 15	+ 12	+ 16	+ 30	+ 41	+ 30	+ 36	+ 3	+ 8	+ 4	+ 4		
D	+ 7	+ 8	+ 10	+ 9	+ 9	+ 11	+ 13	+ 14	+ 12	+ 15	+ 15	+ 16	+ 4	+ 2	0	- 1		
F	+ 12	+ 12	+ 9	+ 8	+ 15	+ 16	+ 10	+ 10	+ 15	+ 16	+ 16	+ 16	+ 6	+ 5	- 1	+ 3		
IRL (e)	+ 21	+ 41	+ 36	+ 43	+ 26	+ 29	+ 19	+ 19	+ 12	+ 6,5	- 3,5	+ 8	+ 2	- 22	- 16	- 26		
I	+ 10	+ 2	- 0,5	+ 6	+ 24	+ 19	+ 5	+ 10	+ 26	+ 31	+ 7	+ 10	+ 47	+ 17	+ 14	+ 10		
L (d)	+ 6	+ 48	+ 23	+ 22	+ 27	- 1	+ 22	- 5	- 5	+ 7	- 12,5	+ 17	0	- 8	+ 17	- 10		
NL	+ 3	+ 6	+ 4	+ 3	- 5	+ 4	+ 1	0	+ 13	+ 18	+ 15	+ 17	- 7	- 2	- 6	- 8		
UK (e)	+ 26	+ 26	+ 19	+ 19	+ 18	+ 15	+ 9	+ 12	+ 4	+ 2	+ 6	+ 5	- 7	- 6	- 11	- 11		
EC 8 (g)	+ 12	+ 11	+ 9	+ 9	+ 13	+ 14	+ 10	+ 11	+ 14	+ 16	+ 13	+ 14	+ 6	+ 3	- 1	- 1		

(a) Chemicals, man-made fibres, petroleum, refining, rubber processing, etc
 (b) Manufacture of textiles, footwear, wood, paper, together with the printing and processing of plastics industries
 (c) Year to which data relate
 (d) Date of survey
 (e) Excluding the extractive industries
 (f) Excluding the extractive and food industries
 (g) Owing to lack of data for certain Member States, the Community totals are generally incomplete
 Source: European Community business surveys

Kemikalier, kemofibre, olieraffinering, gummiforarbejdning osv.
 (b) Tekstil-, fodtøjs-, træ- og papirindustri samt trykkerivirksomhed og plasticforarbejdning
 (c) Reference år
 (d) Undersøgelsestidspunkt
 (e) Ekskl. råstofudvinding
 (f) Ekskl. råstofudvinding og næringsmiddelindustri
 (g) Da der ikke foreligger oplysninger for visse medlemsstaters vedkommende, er EF-totalerne i almindelighed ufuldstændige.
 Kilde: Konjunkturundersøgelser hos virksomhedsledere i Fællesskabet

(a) Chemische industrie, Chemiefasern, Mineraldräffinerie, Kautschuk usw
 (b) Textilindustrie, Leder- und Schuhindustrie, Holzbe- und -verarbeitung sowie Druckereien und Kunststoffverarbeitende Industrie usw
 (c) Jahr auf das sich die Angaben beziehen
 (d) Erhebungszeitpunkt
 (e) Ohne Steine und Erden
 (f) Ohne Steine und Erden sowie Nahrungs- und Genußmittelindustrie
 (g) Mangels Angaben für bestimmte Mitgliedstaaten sind die Gesamtsummen für die Gemeinschaft im allgemeinen unvollständig
 Quelle: Europäische Gemeinschaft, Konjunkturbefragungen

(a) Industrie chimique, production de fibres artificielles et synthétiques, raffinage du pétrole, transformation du caoutchouc, etc
 (b) Industrie textile, fabrication de chaussures, industrie du bois, industrie du papier et imprimerie, transformation des matières plastiques, etc
 (c) Année à laquelle les données se rapportent
 (d) Date de l'enquête
 (e) A l'exclusion des industries extractives.
 (f) A l'exclusion des industries extractives et alimentaires
 (g) Du fait de l'absence de données pour certains États membres, les totaux pour la Communauté sont généralement incomplets.
 Source: Enquêtes de conjoncture CEE

(a) Industrie chimiche, produzione di fibre artificiali, raffinazione del petrolio, lavorazione della gomma, ecc.
 (b) Industrie tessili, delle calzature, del legno, della carta, nonché industrie grafiche e industrie della trasformazione delle materie plastiche, ecc.
 (c) Anno al quale le cifre si riferiscono
 (d) Data dell'inchiesta.
 (e) Escluse le industrie estrattive
 (f) Escluse le industrie estrattive ed alimentari.
 (g) Data la mancanza di dati per taluni Stati membri, i totali relativi alla Comunità sono in genere incompleti
 Fonte: Inchieste congiunturali della Comunità europea

(a) Chemische industrie, kunstvezels, aardoleraffinage, rubberfabrieken, enz.
 (b) Textiel, schoenen, verwerking van hout, vervaardiging van papier, grafische nijverheid, kunststofverwerkende industrie, enz.
 (c) Jaar waarop de gegevens betrekking hebben
 (d) Tijdstip van de enquête
 (e) Exclusief winning van delfstoffen
 (f) Exclusief winning van delfstoffen en voedings- en genotmiddelenindustrie
 (g) Wegens het ontbreken van gegevens voor bepaalde Lid-Staten zijn de totalen voor de Gemeenschap over het algemeen onvolledig
 Bron: Conjunctuurenquêtes bij het bedrijfsleven in de Gemeenschap

Building survey

Enquête dans la construction

MONTH →	D			F			I			UK			← MOIS		
	M	J	J	M	J	J	M	J	J	M	J	J			
Construction as a whole															
1. Trend of activity	=	38	54	63		45	77	82	66		54	=	Ensemble de la construction		
	B	34	12	-1		-29	-9	-6	-24		-14	S	Evolution de l'activité		
2. Limits to production	none	---	77	81	79		84	79	76	66		80	aucun temps main-d'œuvre équipement autres	Facteurs limitant la construction	
		weather	---	3	0	1		0	2	3	2				
		labour	---	0	1	1		9	6	0	0				
		equipment	---	0	0	0		3	3	5	1				
		others	---	22	19	21		5	17	15	32				
3. Order-books	=	32	31	32		31	54	62	48		36	=	Carnets de commandes		
	B	-66	-67	-66		-61	-42	-35	-48		-54	S	Perspectives d'évolution de l'emploi		
4. Employment expectations	=	69	72	69		62	74	76	60		63	=	Perspectives d'évolution des prix		
	B	-23	-24	-27		-32	2	-16	-20		-19	S	Durée d'activité assurée en mois		
5. Price expectations	=	62	70	71		61	56	33			62	=			
	B	-14	-20	-23							16	S			
6. Months of activity assured		2.3		2.3				13.5							
Building															
1. Trend of activity	=	42	57	63		44	76	83	63		54	=	Bâtiments		
	B	28	5	-5		-30	-10	-7	-25		-12	S	Evolution de l'activité		
2. Limits to production	none	---	79	83	81		82	78	78	63			aucun temps main-d'œuvre équipement autres	Facteurs limitant la construction	
		weather	---	2	0	0		0	2	4	2				
		labour	---	1	1	1		10	6	0	0				
		equipment	---	0	0	0		3	3	5	1				
		others	---	19	18	19		5	17	13	34				
3. Order-books	=	38	36	35		33	51	65	45		37	=	Carnets de commandes		
	B	-58	-60	-62		-59	-45	-33	-51		-53	S	Perspectives d'évolution de l'emploi		
4. Employment expectations	=	64	80	76	65		64	80	76	65		63	=	Perspectives d'évolution des prix	
	B	-30	-6	-18	-29		-30	-6	-18	-29		-19	S	Durée d'activité assurée en mois	
5. Price expectations	=	62	70	71		40	41	31			62	=			
	B	-10	-18	-21		58	53	29			16	S			
6. Months of activity assured				2.4				10.8							
Housing															
1. Trend of activity	=	39	59	61		78	90	60			49	=	Logements		
	B	29	7	-5		-6	-8	-30			-19	S	Evolution de l'activité		
2. Limits to production	none	---	77	80	79		75	78	62			aucun temps main-d'œuvre équipement autres	Facteurs limitant la construction		
		weather	---	1	0	0		2	3	2					
		labour	---	1	1	1		7	0	0					
		equipment	---	0	0	0		4	5	1					
		others	---	21	20	21		21	14	36					
3. Order-books	=	44	41	38		51	57	44			32	=	Carnets de commandes		
	B	-54	-55	-60		-45	-41	-54			-54	S	Perspectives d'évolution de l'emploi		
4. Employment expectations	=	76	75	60		76	75	60			56	=	Perspectives d'évolution des prix		
	B	-4	-17	-34		-4	-17	-34			-18	S	Durée d'activité assurée en mois		
5. Price expectations	=	60	69	71		37	36	32			59	=			
	B	-8	-17	-21		59	56	24			21	S			
6. Months of activity assured				2.3				11.3							
Other buildings															
1. Trend of activity	=	44	57	65		72	70	68			58	=	Autres bâtiments		
	B	28	7	-1		-18	-4	-18			-6	S	Evolution de l'activité		
2. Limits to production	none	---	83	88	83		83	77	66			aucun temps main-d'œuvre équipement autres	Facteurs limitant la construction		
		weather	---	2	0	0		3	7	2					
		labour	---	0	0	1		3	0	0					
		equipment	---	0	0	0		0	4	1					
		others	---	15	12	16		11	11	30					
3. Order-books	=	33	35	34		50	79	46			40	=	Carnets de commandes		
	B	-61	-63	-62		-46	-21	-46			-52	S	Perspectives d'évolution de l'emploi		
4. Employment expectations	=	86	79	75		86	79	75			67	=	Perspectives d'évolution des prix		
	B	-10	-21	-21		-10	-21	-21			-19	S	Durée d'activité assurée en mois		
5. Price expectations	=	62	70	72		45	49	29			61	=			
	B	-14	-20	-22		53	49	37			11	S			
6. Months of activity assured				2.5				9.8							
Public works (civil engineering)															
1. Trend of activity	=	33	48	64		51	82	74	80		52	=	Travaux publics (génie civil)		
	B	45	26	4		-27	-6	-6	-16		-18	S	Evolution de l'activité		
2. Limits to production	none	---	71	77	75		91	83	67	80			aucun temps main-d'œuvre équipement autres	Facteurs limitant la construction	
		weather	---	0	1	2		0	0	0	1				
		labour	---	0	0	0		4	4	0	0				
		equipment	---	5	0	0		3	0	8	2				
		others	---	23	24	25		3	16	25	18				
3. Order-books	=	18	19	25		28	72	45	68		35	=	Carnets de commandes		
	B	-80	-81	-75		-68	-28	-55	-32		-59	S	Perspectives d'évolution de l'emploi		
4. Employment expectations	=	58	41	73	29		58	41	73	29		65	=	Perspectives d'évolution des prix	
	B	-40	23	-13	25		-40	23	-13	25		-19	S	Durée d'activité assurée en mois	
5. Price expectations	=	62	70	71		20	33	20			64	=			
	B	-22	-22	-25		76	67	56			16	S			
6. Months of activity assured				2.2				28.6							

Building survey

Enquête dans la construction

MONTH →	NL			B			L			EC/CE			- MOIS			
	M	J	J	M	J	J	M	J	J	M	J	J				
Construction as a whole																
1. Trend of activity	=	68	69	70	55	52	62	89	89	87				58 = Evolution de l'activité 1.		
	B	4	1	4	1	-2	4	9	5	1				-14 \$		
2. Limits to production	none	94	98	95	80	87	85	97	98	96				79 = aucun		
		weather	21	4	37	10	3	5	2	1	0				= temps	
			labour	0	7	0	1	0	0	0	0	0				= main-d'œuvre
				equipment	25	29	11	0	0	0	0	0	0			
others	54	60	52		10	11	10	1	1	4				= autres		
	3. Order-books	=	37	37	38	41	35	34	51	53	49				36 = Carnets de commandes 3.	
	B	-59	-59	-58	-53	-55	-62	-45	-45	-49				-59 \$		
4. Employment expectations	=	66	69	63	58	60	55	66	64	64				64 = Perspectives d'évolution de l'emploi 4.		
	B	-14	-19	-23	-30	-30	-37	-20	-26	-26				-26 \$		
5. Price expectations	=				60	56	65	53	52	50				= Perspectives d'évolution des prix 5.		
	B				0	4	-1	7	12	10				\$		
6. Months of activity assured		6.6		6.4			4.8			4.9				\$ Durée d'activité assurée en mois 6.		
Building																
1. Trend of activity	=	72	74	73	67	63	68	94	90	87				57 = Bâtiments Evolution de l'activité 1.		
	B	-2	-8	-1	-7	-5	-12	4	2	-5				-17 \$		
2. Limits to production	none	96	99	97	86	93	94	98	98	94						
		weather	9	12	19	8	1	2	0	0	0				= temps	
			labour	0	22	0	0	0	0	0	0	0				= main-d'œuvre
				equipment	9	0	9	0	0	0	0	0	0			
others	82	66	72		7	6	4	2	2	6				= autres		
	3. Order-books	=	34	35	37	36	32	32	47	48	49				37 = Carnets de commandes 3.	
	B	-60	-61	-57	-58	-54	-60	-51	-50	-49				-57 \$		
4. Employment expectations	=	62	62	60	60	57	54							= Perspectives d'évolution de l'emploi 4.		
	B	-22	-26	-24	-26	-23	-32							= Perspectives d'évolution des prix 5.		
5. Price expectations	=				63	59	68	57	59	54				\$		
	B				11	13	4	3	7	8				\$		
6. Months of activity assured		7.2		6.9			3.8			4.7				\$ Durée d'activité assurée en mois 6.		
Housing																
1. Trend of activity	=	69	73	69	73	67	71	96	80	80				= Logements Evolution de l'activité 1.		
	B	-3	-7	1	-7	-7	-11	4	-20	-2				\$		
2. Limits to production	none	96	99	95	84	93	94	91	91	89						
		weather	5	0	15	10	2	3	0	0	0				= temps	
			labour	0	0	0	1	1	0	0	0	0				= main-d'œuvre
				equipment	0	0	13	0	0	0	0	0	0			
others	95	100	72		6	5	4	9	9	11				= autres		
	3. Order-books	=	35	34	35	39	35	37	35	53	51				= Carnets de commandes 3.	
	B	-57	-60	-57	-55	-53	-53	-63	-35	-41				\$		
4. Employment expectations	=				59	54	56							= Perspectives d'évolution de l'emploi 4.		
	B				-23	-18	-26							\$		
5. Price expectations	=				67	64	71	64	76	49				= Perspectives d'évolution des prix 5.		
	B				7	10	5	0	20	31				\$		
6. Months of activity assured		7.7		7.3			3.2			3.6				\$ Durée d'activité assurée en mois 6.		
Other buildings																
1. Trend of activity	=	75	75	77	54	57	63	93	92	89				= Autres bâtiments Evolution de l'activité 1.		
	B	-1	-7	-1	-6	-1	-15	5	8	-5				\$		
2. Limits to production	none	98	99	98	88	93	94	99	99	95						
		weather	15	20	31	6	1	1	0	0	0				= temps	
			labour	0	37	0	0	0	0	0	0	0				= main-d'œuvre
				equipment	23	0	0	0	0	0	0	0	0			
others	62	43	69		7	6	5	1	1	5				= autres		
	3. Order-books	=	34	38	39	31	25	22	49	46	49				= Carnets de commandes 3.	
	B	-64	-62	-59	-61	-57	-70	-49	-54	-51				\$		
4. Employment expectations	=				60	62	50							= Perspectives d'évolution de l'emploi 4.		
	B				-34	-32	-42							\$		
5. Price expectations	=				56	50	61	55	56	55				= Perspectives d'évolution des prix 5.		
	B				16	18	3	5	6	3				\$		
6. Months of activity assured		6.6		6.5			5.0			4.9				\$ Durée d'activité assurée en mois 6.		
Public works (civil engineering)																
1. Trend of activity	=	54	52	60	44	43	55	83	88	86				60 = Travaux publics (génie civil) Evolution de l'activité 1.		
	B	22	26	20	10	1	21	13	10	10				-7 \$		
2. Limits to production	none	89	94	89	74	80	76	96	99	99						
		weather	29	0	51	12	4	8	4	1	0				= temps	
			labour	0	0	0	0	0	0	0	0	0				= main-d'œuvre
				equipment	35	44	13	0	0	0	0	0	0			
others	35	56	36		14	16	16	0	0	1				= autres		
	3. Order-books	=	43	40	39	47	40	37	57	60	50				= Carnets de commandes 3.	
	B	-55	-54	-57	-47	-56	-63	-35	-40	-50				-64 \$		
4. Employment expectations	=	74	82	68	58	64	56							= Perspectives d'évolution de l'emploi 4.		
	B	2	-6	-22	-34	-36	-42							\$		
5. Price expectations	=				55	55	62	49	43	45				= Perspectives d'évolution des prix 5.		
	B				-11	-5	-8	13	19	15				\$		
6. Months of activity assured		4.9		4.8			5.9			5.1				\$ Durée d'activité assurée en mois 6.		

Meddelelse til læserne af Resultaterne af konjunkturundersøgelsen hos virksomhedsledere i Fællesskabet

Der skal gøres to vigtige bemærkninger til undersøgelsesmaterialelets fremtræden. For det første sættes tallene nu i relation til den måned, i hvilken størsteparten af spørgeskemaerne udfyldes og returneres af respondenterne (i årene før 1980 sættes tallene i relation til den foregående måned). Som følge heraf betegnes de tal, der tidligere fremstod som "december 1979", nu med "januar 1980" osv. Den nuværende praksis svarer til den, der benyttes i Kommissionens serie "Europæisk Økonomi". Begrundelsen for denne metode er, at undersøgelsen behandler virksomhedsledernes meningstilkendegivelser snarere end mængdeopgørelser for en bestemt periode. Det kan antages, at virksomhedsledernes tilkendegivelser er baseret på den forudgående måneds resultater, men man kan ikke være sikker på, at dette altid er tilfældet, og det må derfor foretrækkes at sætte undersøgelsesresultaterne i relation til det eneste utvetydige tidspunkt, der kan være tale om, nemlig tidspunktet for spørgeskemaets udfyldelse.

Den anden vigtige ændring i materialelets fremtræden er sletningen af svarkategorien "+" og "-". Denne rationalisering bevirker, at trykningen bliver meget billigere, og at tabellen bliver mere overskuelig, uden at informationsmængden forringes. Det er helt uproblematisk for de læsere, som benytter svarene "+" og "-" til databaseformål eller andre formål, at aflede dem af de viste svarkategorier "=" og "b" (nettotal).

"+" er procenten af positive svar (f. eks. "højere", "større end normalt"),

"=" er uændret,

"-" er negative svar (f. eks. "lavere", "mindre end normalt"), og

"b" er den algebraiske forskel mellem de positive og de negative svar; følgende ligninger gælder

$$(" + ") = 50 - \frac{(" = ") - (" b ") }{2}$$

og

$$(" - ") = \frac{(" = ") + (" b ") }{2} - 50.$$

Vermerk für die Leser der Ergebnisse der Konjunkturumfrage bei den Unternehmern in der Gemeinschaft

Zwei wichtige Bemerkungen zur Darstellung der Umfragedaten sind hervorzuheben. Die Angaben beziehen sich nunmehr auf den Monat, in dem der Hauptteil der Fragebögen ausgefüllt und von den Befragten zurückgesandt worden ist. (Bis Ende 1979 geschah die Veröffentlichung unter dem vorangegangenen Monat). Infolgedessen erscheinen die vorher unter „Dezember 1979“ ausgewiesenen Daten nunmehr unter „Januar 1980“ u.s.w. Dies entspricht dem in der Kommissionsveröffentlichung „Europäische Wirtschaft“ angewendeten Verfahren. Es lässt sich damit begründen, dass die Umfrage auf der Meinung der Unternehmensleiter abstellt und nicht auf quantitative Daten für einen fest umrissenen Zeitabschnitt. Es lässt sich zwar vorbringen, dass die Meinungen der Unternehmensleiter auf der Rechnungslegung des Vormonats fussen, ist nicht mit Sicherheit festzustellen, ob dies immer der Fall ist; es scheint daher zweckmäßiger, die Umfrageergebnisse mit dem Zeitpunkt zu datieren, auf den die bezogen werden können, nämlich demjenigen der Ausfüllung der Fragebögen.

Die zweite wichtige Änderung bei der Wiedergabe der Daten ist der Wegfall der Antwortkategorien „+“ und „-“. Diese Rationalisierung führt zu einer erheblichen Einsparung am Druckraum und gestattet eine Vereinfachung des Tabellenschemas ohne den Informationsgehalt zu beeinträchtigen. Diejenigen Leser, welche die „+“ und „-“ Antworten als Datenbasis oder für andere Zwecke benutzen, können diese nämlich ohne weiteres aus den unter „=“ und „s“ (Nettosaldo) ausgewiesenen Angaben ableiten.

Ist

„+“ der Prozentsatz an positiven Antworten (d.h. „höher“, „übernormal“),

„=“ keine Veränderung,

„-“ negative Antworten (d.h. „niedriger“, „unternormal“), und

„s“ die algebraische Differenz zwischen positiven und negativen Antworten,
dann gelten folgende Gleichungen:

$$(„ + “) = 50 - \frac{ („ = “) - („ s “) }{2}$$

und

$$(„ - “) = \frac{ („ = “) + („ s “) }{2} - 50.$$

**Note to readers of
Results of the business survey
carried out among managements
in the Community**

Two important remarks on the presentation for the survey data should be noted. Firstly, the data are now presented as relating to the month in which the bulk of the questionnaires are filled in and returned by the respondents. (In years previous to 1980, the data had been associated with the preceding month). As a result, what had previously appeared as the "December 1979" survey data are now entitled "January 1980", and so forth. The present practice corresponds to that adopted in the Commission's "European Economy" series. It can be justified on the grounds that the survey is concerned with the state of opinion of chief executives, rather than with quantitative data relating to a well-defined period. While there is substance in the argument that chief executives' opinions are based on the preceding month's accounts, it is not possible to be sure that this is always the case and so it seems preferable to date the survey results according to the one definite point in time to which they can be related, namely, that in which the questionnaires are completed.

The second important change in the presentation of the data is the elimination of the answer categories "+" and "-". This rationalisation permits a considerable economy in printing and a simpler table design without sacrificing information. It is, in effect, a simple matter for those readers who use the "+" and "-" answers for data base or other purposes, to derive them from the "=" and "b" (net balance) data shown.

Thus, where

"+" is the percentage of positive (e.g., "higher", "above normal") answers,

"=" no change,

"-" negative (e.g., "lower", "below normal") answers, and

"b" is the algebraic difference between positive and negative replies, the following equations hold:

$$(+)=50-\frac{("=)-("b")}{2}$$

and

$$(-)=\frac{("=)+("b")}{2}-50.$$

**Note aux lecteurs des
Résultats des enquêtes de conjoncture
auprès des chefs d'entreprise
de la Communauté**

Deux remarques importantes sont à signaler en ce qui concerne la présentation des données relatives aux enquêtes. Premièrement, les données se réfèrent désormais au mois au cours duquel les questionnaires sont remplis et retournés par les participants (jusqu'à la fin de 1979, les données se référaient au mois précédent). En conséquence, ce qui figurait précédemment comme résultat de "décembre 1979" est maintenant désigné comme résultat de "janvier 80", et ainsi de suite. Ce nouveau système correspond à celui qui a été adopté dans les séries "Economie Européenne" publiées par la Commission. Il se justifie du fait que l'enquête s'appuie sur l'avis des chefs d'entreprise plutôt que sur des données quantitatives concernant une période bien définie. Tout en reconnaissant le bien-fondé de l'argument suivant lequel les estimations des chefs d'entreprise sont basées sur les éléments du mois précédent, rien ne permet de vérifier si cette règle est toujours appliquée et il semble donc préférable de dater les résultats des enquêtes d'après le seul point fixe de référence, c'est-à-dire le moment où sont fournies les réponses au questionnaire.

Le deuxième changement important intervenu dans la présentation des données est l'élimination des catégories de réponses "+" et "-". Cette rationalisation a permis de réduire considérablement les frais d'impression et de disposer plus simplement les tableaux, sans nuire à l'information. Il est en effet fort aisé, pour les utilisateurs des réponses "+" et "-" (banques de données ou autres usages), de les déduire des indications "=" et "s" (solde net).

Ainsi, puisque

"+" est le pourcentage des réponses positives ("augmentation", "supérieur à la normale"),

"=" stabilité,

"-" réponses négatives ("diminution", "inférieur à la normale"), et

"s" est la différence algébrique entre les réponses positives et négatives, les équations suivantes sont d'application:

$$(+)=50-\frac{("=)-("s")}{2}$$

et

$$(-)=\frac{("=)+("s")}{2}-50.$$

Nota ai lettori della serie

Risultati dell'inchiesta congiunturale effettuata presso gli imprenditori della Comunità

Due osservazioni sono da rilevare più particolarmente nella presentazione dei dati delle inchieste. Primo, i dati si riferiscono ora al mese in cui i questionari sono stati completati e rinviati dai partecipanti (fino alla fine del 1979, i dati si riferivano al mese precedente). Di conseguenza, ciò che prima figurava come risultato di "Dicembre 79" è d'ora innanzi indicato come risultato di "Gennaio 80", e così via. Questo sistema corrisponde a quello che è stato adottato per le serie "Economia Europea" edite dalla Commissione, e si giustifica in quanto l'inchiesta si basa sull'opinione degli imprenditori più che su dati quantitativi relativi ad un periodo ben definito. Se è pur valido l'argomento secondo il quale le valutazioni degli imprenditori si fondano su elementi del mese precedente, è anche evidente che nulla permette di controllare se così sempre avviene, per cui sembra più indicato attribuire ai risultati delle inchieste l'unica data certa di riferimento, e cioè il momento in cui sono completati i questionari.

Il secondo cambiamento importante nella presentazione dei dati riguarda l'eliminazione delle categorie di risposte "+" e "-". Tale razionalizzazione ha permesso di ridurre notevolmente i costi e di semplificare la disposizione delle tabelle senza nuocere all'informazione. Infatti, i lettori che devono adoperare le risposte "+" e "-" (per banche di dati o altri scopi) possono dedurle facilmente dalle indicazioni "=" e "s" (saldo netto).

Così, poichè

"+" è la percentuale di risposte positive ("aumento", "superiore al normale"),

"=" invarianza,

"-" risposte negative ("diminuzione", "inferiore al normale"), e

"s" è la differenza algebrica tra risposte positive e negative, si applicano le seguenti equazioni:

$$(" + ") = 50 - \frac{(" = ") - (" s ")}{2}$$

e

$$(" - ") = \frac{(" = ") + (" s ")}{2} - 50.$$

Mededeling aan de lezers van

Resultaten van de conjunctuurenquête bij het bedrijfsleven in de Gemeenschap

De aandacht moge worden gevestigd op twee belangrijke opmerkingen betreffende de opstelling van de enquêteresultaten. In de eerste plaats worden de gegevens nu vermeld voor de maand waarin het grootste deel van de vragenlijsten door de geënquêteerden werden ingevuld en teruggezonden. (Tot eind 1979 werden deze gegevens in verband gebracht met de voorafgaande maand). Als gevolg van deze veranderingen zijn de gegevens die vroeger met „december 1979” zouden zijn gedateerd nu vermeld onder „januari 1980”, enz. De nieuwe handelwijze komt overeen met die welke wordt aangehouden in de series „Europese economie” van de Commissie. Deze methode werd gekozen op grond van de overweging dat de enquête in meerdere mate betrekking heeft op de meningen van de ondernemers dan op kwantitatieve gegevens voor een bepaalde periode. Hoewel het argument kan worden aangevoerd dat de opvattingen van de ondernemers gebaseerd zijn op de rekeningen van de voorafgaande maand is het niet zeker dat dit altijd het geval is, zodat het de voorkeur verdient de enquêteresultaten te relateren aan een wel bepaald tijdstip, namelijk dat waarop de vragenlijsten werden ingevuld.

De tweede belangrijke verandering in de opstelling van de cijfers is de afschaffing van de antwoordcategorieën „+” en „-”. Door deze rationalisering kan aanzienlijk op het drukwerk worden bezuinigd, daar de tabel eenvoudiger wordt zonder dat informatie verloren gaat. Voor die lezers die „+” en „-” antwoorden gebruiken als basisgegevens of voor andere doeleinden is het immers eenvoudig deze af te leiden uit de „=” en „s” (saldo) gegevens die worden vermeld.

Indien namelijk

„+” het percentage positieve (d.w.z. „hoger”, „groter dan normaal”) antwoorden,

„=” geen verandering,

„-” het percentage negatieve (d.w.z. „lager” „kleiner dan normaal”) antwoorden en

„s” het rekenkundige verschil tussen negatieve en positieve antwoorden aangeven, gelden de volgende vergelijkingen:

$$(" + ") = 50 - \frac{(" = ") - (" s ")}{2}$$

en

$$(" - ") = \frac{(" = ") + (" s ")}{2} - 50.$$

BUSINESS SURVEYS DIVISION

As from 01 January 1982,
the telephone number of the Commission in Brussels will be :

235 11 11

Individual extensions within the Commission
can be reached by dialling 235 + the extension in question.

ex. : T.P. de Hóra	tel. no. 235 52 91
J.-M. Courtois	235 17 20
F.-J. Klein	235 49 63
M. Harvey	235 58 05
N. Callegari	235 15 76
J. Vanden Bloock	235 88 30

DIVISION ENQUETES DE CONJONCTURE

A partir du 1er janvier 1982,
le numéro téléphonique de la Commission à Bruxelles sera :

235 11 11

Les postes individuels à l'intérieur de la Commission pourront être atteints
en formant le 235 suivi par l'extension en question.

ex. : T.P. de Hóra	no. tél. 235 52 91
J.-M. Courtois	235 17 20
F.-J. Klein	235 49 63
M. Harvey	235 58 05
N. Callegari	235 15 76
J. Vanden Bloock	235 88 30

**Salgs- og abonnementskontorer · Vertriebsbüros · Γραφεία πωλήσεως
Sales Offices · Bureaux de vente · Uffici di vendita · Verkoopkantoren**

Belgique — België

Moniteur belge — Belgisch Staatsblad
Rue de Louvain 40-42 — Leuvensestraat 40-42
1000 Bruxelles — 1000 Brussel
Tél 512 00 26

Sous-dépôts — Agentschappen

Librairie européenne — Europese Boekhandel
Rue de la Loi 244 — Wetstraat 244
1040 Bruxelles — 1040 Brussel

CREDOC

Rue de la Montagne 34 - Bte 11
Bergstraat 34 - Bus 11
1000 Bruxelles — 1000 Brussel

Danmark

Schultz Forlag

Møntergade 21
1116 København K
Tlf (01) 12 11 95

Underagentur

Europa Bøger
Gammel Torv 6 — Postbox 137
1004 København K
Tlf (01) 15 62 73

BR Deutschland

Verlag Bundesanzeiger

Breite Straße — Postfach 10 80 06
5000 Köln 1
Tel (0221) 20 29-0
(Fernschreiber Anzeiger Bonn 8 882 595)

Greece

G.C. Eleftheroudakis S A

International bookstore
4 Nikis street
Athens (126)
Telex 219410 elef gr

Sub-agent for Northern Greece

Molho's Bookstore
10 Tsimiski Street
Thessaloniki
Tel 275 271
Telex 412885 limo

France

*Service de vente en France des publications des
Communautés européennes*

Journal officiel

26, rue Desaix
75732 Paris Cedex 15
Tél (1) 578 61 39

Ireland

Government Publications

Sales Office
G P O Arcade
Dublin 1

or by post

Stationery Office

Dublin 4
Tel 78 96 44

Italia

Libreria dello Stato

Piazza G. Verdi, 10
00198 Roma — Tel (6) 8508
Telex 611008 ipzsro i

Nederland

Staatsdrukkerij- en uitgeverijbedrijf

Christoffel Plantijnstraat
Postbus 20014
2500EA 's-Gravenhage
Tel (070) 78 99 11

United Kingdom

H.M. Stationery Office

P O Box 569
London SE1 9NH
Tel (01) 928 69 77 ext 365

Sub-agent

Alan Armstrong & Associates
London Business School
Sussex Place
Regents Park
London NW1 4SA
Tel (01) 258 3740/(01) 723 3902

España

Mundi-Prensa Libros, S A

Castello 37
Madrid 1
Tel (91) 275 46 55
Telex 49370

Portugal

Livraria Bertrand, s a r l

Rua João de Deus — Venda Nova
Amadora
Tél 97 45 71
Télex 12 709 — ltrán — p

Schweiz - Suisse - Svizzera

Librairie Payot

6, rue Grenus
1211 Genève
Tél 31 89 50

Sverige

Librairie C E Fritzes

Regeringsgatan 12
Box 16356
103 27 Stockholm
Tél 08-23 89 00

United States of America

European Community Information Service

2100 M Street, N W
Suite 707
Washington, D C 20 037
Tel. (202) 862 95 00

Canada

Renouf Publishing Co., Ltd.

2184 St Catherine Street West
Montreal, Quebec H3H 1M7
Tel (514) 937 3519

Japan

Kinokuniya Company Ltd

17-7 Shinjuku-ku 3-Chome
Tokyo 160-91
Tel (03) 354 0131

Grand-Duché de Luxembourg

*
*
*

Andre lande · Andere Länder · Άλλες χώρες · Other countries · Autres pays · Altri paesi · Andere landen

Kontoret for De europæiske Fællesskabers officielle Publikationer · Amt für amtliche Veröffentlichungen der Europäischen Gemeinschaften
Υπηρεσία Έπισημων Έκδόσεων των Ευρωπαϊκών Κοινοτήτων · Office for Official Publications of the European Communities
Office des publications officielles des Communautés européennes · Ufficio delle pubblicazioni ufficiali delle Comunità europee ·
Bureau voor officiële publikaties der Europese Gemeenschappen

L-2985 Luxembourg - 5, rue du Commerce · Tél 49 00 81

Pris i Luxembourg (moms ikke medregnet) • Öffentliche Preise in Luxembourg (ohne MwSt.) •
 Τιμή στο Λουξεμβούργο, χωρίς ΦΠΑ • Price (excluding VAT) in Luxembourg •
 Prix publics au Luxembourg, TVA exclue • Prezzi pubblici nel Lussemburgo, IVA esclusa • Vastgestelde prijzen in Luxembourg (exclusief BTW)

	ECU	BFR	DKR	DM	DRA	FF	IRL	LIT	HFL	UKL	USD
Pris pr. hæfte Einzelpreis Single copy Prix par numéro Prezzo unitario Prijs per nummer	6,14	250	48	15	378	37,50	4.20	7 900	16,50	3.60	6.70
Abonnement 1982 Subscription 1982 Abbonamento 1982	56,47	2 300	443	138	3 500	345	38.50	73 000	152	33.50	65.50



KONTORET FOR DE EUROPÆISKE FÆLLESSKABERS OFFICIELLE PUBLIKATIONER
 AMT FÜR AMTLICHE VERÖFFENTLICHUNGEN DER EUROPÄISCHEN GEMEINSCHAFTEN
 ΥΠΗΡΕΣΙΑ ΤΩΝ ΕΠΙΣΗΜΩΝ ΔΗΜΟΣΙΕΣΕΩΝ ΤΩΝ ΕΥΡΩΠΑΙΚΩΝ ΚΟΙΝΟΤΗΤΩΝ
 OFFICE FOR OFFICIAL PUBLICATIONS OF THE EUROPEAN COMMUNITIES
 OFFICE DES PUBLICATIONS OFFICIELLES DES COMMUNAUTÉS EUROPÉENNES
 UFFICIO DELLE PUBBLICAZIONI UFFICIALI DELLE COMUNITÀ EUROPEE
 BUREAU VOOR OFFICIELE PUBLIKATIES DER EUROPESE GEMEENSCHAPPEN

ISSN 0378-4479