



**ALLGEMEINES STATISTISCHES BULLETIN**  
**BULLETIN GÉNÉRAL DE STATISTIQUES**  
**BOLLETTINO GENERALE DI STATISTICHE**  
**ALGEMEEN STATISTISCH BULLETIN**  
**GENERAL STATISTICAL BULLETIN**

**1968 - No. 3**

**ISTITUTO STATISTICO DELLE COMUNITÀ EUROPEE**      **BUREAU VOOR DE STATISTIEK DER EUROPESE GEMEENSCHAPPEN**

STATISTISCHES AMT  
DER EUROPÄISCHEN GEMEINSCHAFTEN

Anschriften

Brüssel, 170, rue de la Loi — Tel. 35 80 40

Luxemburg, Europäisches Zentrum Kirchberg — Tel. 47 941

OFFICE STATISTIQUE  
DES COMMUNAUTÉS EUROPÉENNES

Adresses

Bruxelles, 170, rue de la Loi — tél. 35 80 40

Luxembourg, Centre Européen Kirchberg — tél. 47 941

ISTITUTO STATISTICO  
DELLE COMUNITÀ EUROPEE

Indirizzi

Bruxelles, 170, rue de la Loi — tel. 35 80 40

Lussemburgo, Centro Europeo Kirchberg — tel. 47 941

BUREAU VOOR DE STATISTIEK  
DER EUROPESE GEMEENSCHAPPEN

Adressen

Brussel, Wetstraat, 170 — tel. 35 80 40

Luxemburg, Europees centrum Kirchberg — tel. 47 941

STATISTICAL OFFICE  
OF THE EUROPEAN COMMUNITIES

Addresses

Brussels, 170, rue de la Loi. Tel. 35 80 40

Luxemburg, European Center Kirchberg. Tel. 47 941

**ALLGEMEINES STATISTISCHES BULLETIN**  
**BULLETIN GÉNÉRAL DE STATISTIQUES**  
**BOLLETTINO GENERALE DI STATISTICHE**  
**ALGEMEEN STATISTISCH BULLETIN**  
**GENERAL STATISTICAL BULLETIN**

**1968 — No. 3**

**Monatliche Veröffentlichung**

**Publication mensuelle**

**Pubblicazione mensile**

**Maandelijkse uitgave**

**Monthly**

Inhaltswiedergabe nur mit Quellennachweis  
gestattet

La reproduction des données est subordonnée  
à l'indication de la source

La riproduzione del contenuto è subordinata  
alla citazione della fonte

Het overnemen van gegevens is toegestaan  
mits duidelijke bronvermelding

Reproduction of the contents of this publication  
is subject to acknowledgement of the source

## Vorbemerkung

Das « Allgemeine Statistische Bulletin » soll monatlich die neuesten Zahlen der kurzfristigen wirtschaftlichen Entwicklung in den Ländern der EWG liefern und damit der Konjunkturbeobachtung dienen. Es besteht aus einem jeweils wechselnden Teil, den « Statistischen Sonderberichten », in dem vierteljährliche, halbjährliche oder Jahresstatistiken aufgenommen werden, und aus dem gleichbleibenden Teil der « Monatszahlen », der für 133 konjunktur-erhebliche Indikatoren die letzten verfügbaren Angaben enthält. So weit wie möglich werden hier Vergleichsreihen für das Vereinigte Königreich, die USA und die Sowjetunion herangezogen.

## Avertissement

Le « Bulletin général de statistiques » fournit chaque mois les données les plus récentes sur l'évolution économique à court terme des Etats membres de la Communauté européenne et sert ainsi l'observation de la conjoncture. Il comprend une partie variable, les « Notes statistiques », qui concernent des statistiques trimestrielles, semestrielles ou annuelles, et une partie fixe, les « Séries mensuelles », qui donnent les chiffres les plus récents pour 133 indicateurs conjoncturels importants. Dans la mesure du possible, des séries analogues sont également

## Avvertenza

Il « Bollettino Generale di Statistiche » pubblica mensilmente i dati più recenti relativi all'evoluzione economica a breve termine nei Paesi della CEE con lo scopo di favorire l'osservazione congiunturale.

Si compone di una parte variabile, la « Nota statistica », concernente statistiche trimestrali, semestrali o annuali, e di una parte fissa, contenente gli ultimi dati disponibili per 133 indicatori concernenti

## Woord vooraf

Het « Algemeen Statistisch Bulletin » bevat de meest recente maandcijfers over de economische ontwikkeling op korte termijn in de landen van de EEG en is derhalve bedoeld als bijdrage tot de conjunctuurwaarneming.

In het van inhoud wisselende gedeelte: het « Bijzonder Statistisch Overzicht » worden kwartaal-, halfjaarlijkse of jaarstatistieken opgenomen. Het overige gedeelte van het Bulletin, de « Maandcijfers », bestaat uit vaste rubrieken met de jongste maandcijfers over 133 conjunctuur-indicatoren. In dit gedeelte zijn tevens, indien en voorzover

## Foreword

The « General Statistical Bulletin » gives a monthly survey of the up-to-date figures for short-term economic developments in the EEC countries and is intended to assist in the observation of economic trends.

The Bulletin is divided into two parts, one of which, the « Statistical Note », deals with quarterly, half-yearly or annual statistics, whereas the other, the « Monthly Figures », contains the latest available data for a fixed group of 133 indicators of importance in economic trends.

In den Monatszahlen der Bundesrepublik Deutschland ist — falls nichts anderes vermerkt — das Saarland enthalten. West-Berlin ist — vorbehaltlich anders lautender Hinweise — in den deutschen Monatsreihen Nr. 1 - 9, 17 und 18, 46 - 55, 64, 70 - 74 nicht erfaßt. Er wird besonders darauf aufmerksam gemacht, daß einige Zahlen für die jeweils letzten Berichtszeiträume nur vorläufige Werte darstellen und daher oft Änderungen in späteren Ausgaben unterworfen sind.

établies à titre de comparaison pour les Etats-Unis, le Royaume-Uni et l'URSS.

Sauf indication contraire, la Sarre est incluse dans les chiffres mensuels de la république fédérale d'Allemagne. Sauf indication contraire, Berlin-Ouest est exclu des séries mensuelles allemandes n<sup>os</sup> 1 à 9, 17 et 18, 46 à 55, 64 et 70 à 74.

On notera que certains chiffres intéressant la période d'observation la plus proche sont provisoires et susceptibles d'être modifiés dans les numéros suivants du Bulletin.

la congiuntura. Per il Regno Unito, gli Stati Uniti e l'URSS si sono introdotte serie analoghe ogni qualvolta sia stato possibile.

Salvo indicazione contraria i dati mensili della Germania federale comprendono la Saar. Berlino-Ovest è escluso dalle serie mensili tedesche nn. da 1 a 9, 17 e 18, 46 a 55, 64, e da 70 a 74.

Si segnala al lettore che i dati degli ultimi periodo sono in parte provvisori e quindi suscettibili di modifiche nelle successive edizioni.

mogelijk, analoge cijferreeksen opgenomen over de ontwikkeling in het Verenigd Koninkrijk, de Verenigde Staten en de Sowjet-Unie. In de maandcijfers van de Bondsrepubliek Duitsland is — indien niet anders aangegeven — Saarland begrepen. West-Berlijn is — onder voorbehoud van andersluidende verwijzingen — niet opgenomen in de Duitse maandreeksen n<sup>rs</sup> 1 - 9, 17 en 18, 46 - 55, 64 en 70 - 74. De lezer zij er op gewezen, dat een deel der gegevens over de jongste perioden een voorlopig karakter dragen en derhalve in latere afleveringen gewijzigd kunnen voorkomen.

Wherever possible, comparisons are made with the United Kingdom, the United States and the Soviet Union.

Unless otherwise indicated, the monthly figures for the Federal Republic of Germany include those for the Saar. Except where otherwise stated, West Berlin is not included in the German monthly figures N<sup>rs</sup> 1 - 9, 17 and 18, 46 - 55, 64 and 70 - 74.

Attention is drawn to the fact that some of the figures relating to the most recent period are tentative and may be amended in later editions.

## Zeichen und Abkürzungen

Null (nichts)

Unbedeutend (im allgemeinen weniger als die Hälfte der kleinsten in der betreffenden Reihe verwendeten Einheit oder Dezimale)

Kein Nachweis vorhanden

Monatsdurchschnitt oder Monat

Vierteljahresdurchschnitt oder Vierteljahr

Für das Vereinigte Königreich und die Vereinigten Staaten beziehen sich die Monatsangaben mit diesem Zeichen auf Monate zu 5 Wochen, während die anderen Monate der betreffenden Reihe zu 4 Wochen berechnet sind

Unsichere oder geschätzte Angabe

Vom Statistischen Amt der Europäischen Gemeinschaften vorgenommene Schätzung

Metrische Tonne

Tonnen-Kilometer

Tonne Steinkohleneinheit

Hektoliter

Tera-Kalorie

Kilowattstunde

Million

Milliarde

Deutsche Mark

Französischer Franc

Lira

Gulden

Belgischer Franc

Luxemburger Franc

Dollar

Pfund Sterling

Belgisch-Luxemburgische Wirtschafts-Union

Assoziierte Übersee-Gebiete

Europäische Gemeinschaft für Kohle und Stahl

Europäische Wirtschaftsgemeinschaft

Europäische Atomgemeinschaft

Statistisches Amt der Europäischen Gemeinschaften

## Abréviations et signes employés

néant

donnée très faible (généralement inférieure à la moitié de la dernière unité ou décimale des nombres mentionnés sous la rubrique)

donnée non disponible

moyenne mensuelle ou mois

moyenne trimestrielle ou trimestre

pour le Royaume-Uni et les Etats-Unis, les données mensuelles accompagnées de ce signe concernent un mois de 5 semaines, les autres mois ayant 4 semaines

donnée incertaine ou estimée

estimation faite par l'Office Statistique des Communautés Européennes

tonne métrique

tonne-kilomètre

tonne équivalent charbon

hectolitre

tera-calorie

kilowatt-heure

million

milliard

Deutschmark

franc français

Lire

florin

franc belge

franc luxembourgeois

dollar

livre sterling

Union Économique Belgo-Luxembourgeoise

Associés d'Outre-Mer

Communauté Européenne du Charbon et de l'Acier

Communauté Économique Européenne

Communauté Européenne de l'Énergie Atomique

Office Statistique des Communautés Européennes

—

0

.

⊙ M

⊙ T

\*

( )

[ ]

t

tkm

t SKE - tec

hl

Tcal

kWh

Mio

Mrd

DM

Ffr

Lit.

Fl

Fb

Flbg

\$

£

UEBL-BLEU

AOM

EGKS-CECA-ECSC

EWG-CEE-EEG-EEC

EURATOM

SAEG-OSCE-ISCE-BSEG-SOEC

## Abbreviazioni e segni convenzionali

il fenomeno non esiste

cifra trascurabile (generalmente inferiore alla metà dell'ultima unità o dell'ultimo decimale dei numeri indicati sotto la rispettiva rubrica)

dato non disponibile

media mensile o mese

media trimestrale o trimestre

per il Regno Unito e gli Stati Uniti i dati mensili contrassegnati da un asterisco riguardano un mese di cinque settimane, mentre gli altri mesi ne hanno quattro

dato incerto o stima

stima effettuata dall'Istituto Statistico delle Comunità Europee

tonnellata metrica

tonnellata-chilometro

tonnellata equivalente di carbon fossile

ettolitro

tera-caloria

kilowatt-ora

milione

miliardo

marco tedesco

franco francese

lira

fiorino

franco belga

franco lussemburghese

dollaro

lira sterlina

Unione Economica Belgo-Lussemburghese  
Associati d'Oltremare

Comunità Europea del Carbone e dell'Acciaio

Comunità Economica Europea

Comunità Europea dell'Energia Atomica

Istituto Statistico delle Comunità Europee

## Tekens en afkorting

Nul

Zeer kleine hoeveelheid (in het algemeen minder dan de helft van de kleinste, in de betreffende reeks, gebruikte eenheid of decimaal)

Geen gegevens beschikbaar

Maandgemiddelde of maand

Kwartaalgemiddelde of kwartaal

Voor het Verenigd Koninkrijk en de Verenigde Staten hebben maandcijfers voorzien van dit teken betrekking op maanden van 5 weken; de andere maandcijfers betreffen maanden van 4 weken

Onzekere of geschatte gegevens

Schatting van het Bureau voor de Statistiek der Europese Gemeenschappen

Metrische tonnen

Tonkilometer

Tonsteenkoleneenheden

Hectoliter

Terakalorie

Kilowattuur

Miljoen

Miljard

Duitse mark

Franse frank

Lire

Gulden

Belgische frank

Luxemburgse frank

Dollar

Pond sterling

Belgisch-Luxemburgse Economische Unie

Geassocieerde Overzeese Gebieden

Europese Gemeenschap voor Kolen en Staal

Europese Economische Gemeenschap

Europese Gemeenschap voor Atoomenergie

Bureau voor de Statistiek der Europese Gemeenschappen

## Abbreviations and symbols used

nil

very small (generally less than half of the smallest unit used in the table)

not available

monthly average or month

quarterly average or quarter

in the case of the United Kingdom and the United States, figures thus marked relate to a five-week month, whereas the other months shown cover four weeks

uncertain or estimated

Estimate made by the Statistical Office of the European Communities

metric ton

ton-kilometres

ton coal equivalent

hectolitre

tera-calory

kilowatt-hour

million

thousand million (US: billion)

Deutsche Mark

French Francs

Lira

Florins (Guilders)

Belgian Francs

Luxembourg Francs

Dollars

Pounds Sterling

Belgo-Luxembourg Economic Union

Overseas associated countries

European Coal and Steel Community

European Economic Community

European Atomic Energy Community

Statistical Office of the European Communities

## Inhaltsverzeichnis

## Table des matières

### STATISTISCHER SONDERBERICHT

1. Änderungen am Aktienkursindex der EWG.
2. Die Einzelhandelspreise in größeren Fachgeschäften und Warenhäusern im Oktober 1967.

### NOTE STATISTIQUE

1. Modifications dans l'indice du cours des actions de la CEE.
2. Les prix de détail dans les magasins spécialisés importants et les Grands Magasins en octobre 1967.

### GRAPHISCHE DARSTELLUNGEN UND TABELLEN

Saisonbereinigte Reihen - Tendenz

### GRAPHIQUES ET TABLEAUX

Séries désaisonnalisées - Tendence

### MONATSAHLEN :

#### Industrie:

Produktionsindizes:

1. Gesamtproduktion
2. Bergbau
3. Verarbeitende Industrie
4. Textilindustrie
5. Papier erzeugende Industrie
6. Leder erzeugende Industrie
7. Chemische Industrie
8. Metallverarbeitende Industrie
9. Nahrungs- und Genußmittelindustrie

Erzeugung:

10. Zusammengefaßte Energiebilanz
11. Steinkohle: Förderung
12. Steinkohle: Bestände
13. Steinkohlenkoks
14. Elektrizität
15. Verarbeitung von Rohöl
16. Eisenerz (Roherz)
17. Rohstahl
18. Roheisen
19. Wollgarne
20. Baumwollgarne
21. Reyon
22. Zellwolle
23. Schwefelsäure
24. Ätznatron und Natronlauge
25. Synthesammoniak
26. Stickstoffdüngemittel
27. Superphosphate
28. Aluminium
29. Zement
30. Mauerziegel
31. Personenkraftwagen
32. Nutzfahrzeuge
33. Zigaretten
34. Bier

#### Bauwirtschaft:

35. Erteilte Baugenehmigungen
36. Fertigstellungen

#### Landwirtschaft:

Erzeugung:

37. Rindfleisch
38. Kalbfleisch
39. Schweinefleisch
40. Kuhmilch

### SÉRIES MENSUELLES

#### Industrie :

Indices de la production :

1. Production totale
2. Industries extractives
3. Industries manufacturières
4. Industrie textile
5. Industrie du papier et carton
6. Industrie du cuir
7. Industrie chimique
8. Industrie transformatrice des métaux
9. Ind. des denrées alim., boissons et tabacs

Production :

10. Bilan global de l'énergie
11. Houille : extraction
12. Houille : stocks
13. Coke de four
14. Energie électrique
15. Pétrole brut traité
16. Minerai de fer
17. Acier brut
18. Fonte brute
19. Filés de laine
20. Filés de coton
21. Rayonne
22. Fibranne
23. Acide sulfurique
24. Soude caustique
25. Ammoniaque
26. Engrais azotés
27. Superphosphate
28. Aluminium
29. Ciment
30. Briques (constr.)
31. Voitures particulières
32. Véhicules utilitaires
33. Cigarettes
34. Bière

#### Construction

35. Permis de construire délivrés
36. Logements achevés

#### Agriculture :

Production :

37. Viande de bœuf
38. Viande de veau
39. Viande de porc
40. Lait de vache



## Indice

### NOTA STATISTICA

1. Modifiche all'indice del corso delle azioni della CEE.
2. I prezzi al dettaglio nei magazzini specializzate e nei grandi magazzini in ottobre 1967.

### GRAFICI E TABELLE

Serie destagionalizzate - Tendenza

### SERIE MENSILI :

#### Industria :

Indici della produzione :

1. Produzione totale
2. Industria estrattiva
3. Industria manifatturiera
4. Industria tessile
5. Industria della carta e del cartone
6. Industria del cuoio
7. Industria chimica
8. Industria trasformatrice dei metalli
9. Industria alim., bevande e tabacco

Produzione :

10. Bilancio globale dell'energia
11. Carbon fossile : estrazione
12. Carbon fossile : stocks
13. Coke di cokeria
14. Energia elettrica
15. Petrolio grezzo lavorato
16. Minerale di ferro
17. Acciaio grezzo
18. Ghisa grezza
19. Filati di lana
20. Filati di cotone
21. Raion
22. Fiocco
23. Acido solforico
24. Soda caustica
25. Ammoniaca
26. Concimi azotati
27. Superfosfati
28. Alluminio
29. Cemento
30. Mattoni
31. Automobili per uso privato
32. Autoveicoli utilitari
33. Sigarette
34. Birra

Costruzione :

35. Permessi di costruzione rilasciati
36. Abitazioni costruite

Agricoltura :

Produzione :

37. Carne bovina
38. Carne di vitello
39. Carne suina
40. Latte di vacca

## Inhoudsopgave

### BIJZONDER STATISTISCH OVERZICHT

1. Wijzigingen in het indexcijfer van de aandelenkoersen van de EEG.
2. De kleinhandelsprijzen in grotere gespecialiseerde zaken en warenhuizen in oktober 1967.

### GRAFIEKEN EN TABELLEN

Voor seizoeninvloeden gecorrigeerde reeksen - Tendens

### MAANDCIJFERS

#### Industrie :

Produktie-indexcijfers :

1. Totale produktie
2. Mijnbouw
3. Verwerkende industrie
4. Textielindustrie
5. Papierindustrie
6. Lederindustrie
7. Chemische industrie
8. Metaalverwerkende industrie
9. Voedings- en genotmiddelenindustrie

Produktie :

10. Globale energiebalans
11. Steenkool : produktie
12. Steenkool : voorraden
13. Cokesovencokes
14. Elektriciteit
15. Verwerking van ruwe aardolie
16. IJzererts (ruwerts)
17. Ruwstaal
18. Ruwijzer
19. Wollen garens
20. Katoenen garens
21. Rayongarens
22. Rayonvezels
23. Zwavelzuur
24. Caustieke soda
25. Ammoniak
26. Stikstofhoudende kunstmest
27. Superfosfaat
28. Aluminium
29. Cement
30. Metselstenen
31. Personenauto's
32. Bedrijfsauto's
33. Sigaretten
34. Bier

Bouwnijverheid :

35. Verleende bouwvergunningen
36. Voltooide woningen

Landbouw :

Produktie :

37. Rundvlees
38. Kalfsvlees
39. Varkensvlees
40. Koemelk

## Table of contents

### STATISTICAL NOTE

1. Changes in the EEC share-price index.
2. Retail prices in larger specialized shops and department stores in October 1967.

### GRAPHS AND TABLES

Series adjusted for seasonal variations - Trend

### MONTHLY FIGURES :

#### Industry :

Production indices :

1. Total production
2. Mining and quarrying
3. Manufacturing
4. Textiles
5. Paper and paper board
6. Leather
7. Chemicals
8. Metals manufacturing
9. Foodstuffs, beverages and tobacco

Production :

10. Overall energy balance-sheet
11. Hard-coal : production
12. Hard coal : stocks
13. Coke oven coke
14. Electricity
15. Crude petroleum refinery throughput
16. Iron ore (mined)
17. Crude steel
18. Pig iron
19. Woollen yarn
20. Cotton yarn
21. Rayon
22. Staple fibres
23. Sulphuric acid
24. Caustic soda
25. Synthetic ammonia
26. Nitrogenous fertilizers
27. Superphosphates
28. Aluminium
29. Cement
30. Bricks
31. Passenger cars
32. Commercial vehicles
33. Cigarettes
34. Beer

Building :

35. Licences issued
36. Dwellings completed

Agriculture :

Production :

37. Beef
38. Veal
39. Pigmeat
40. Milk

|                                                         | Seite<br>Page<br>Pagina<br>Bladz.<br>Page |
|---------------------------------------------------------|-------------------------------------------|
| <b>Verkehr:</b>                                         |                                           |
| Eisenbahn:                                              |                                           |
| 41. Beladene Güterwagen                                 | 56                                        |
| 42. Beförderte Tonnen                                   | 56                                        |
| 43. Tonnenkilometer                                     | 57                                        |
| Binnenschifffahrt:                                      |                                           |
| 44. Beförderte Tonnen                                   | 58                                        |
| 45. Tonnenkilometer                                     | 58                                        |
| <b>Binnenhandel:</b>                                    |                                           |
| Indices der Einzelhandelsumsätze:                       |                                           |
| 46. Warenhäuser: Gesamtindex                            | 59                                        |
| 47. Warenhäuser: Lebensmittel                           | 59                                        |
| 48. Warenhäuser: Textilien und Bekleidung               | 60                                        |
| 49. Warenhäuser: Hausrat und Wohnbedarf                 | 60                                        |
| 50. Warenhäuser: Sonstige Waren                         | 61                                        |
| 51. Konsumgenossenschaften: Gesamtindex                 | 61                                        |
| 52. Filialunternehmen: Gesamtindex                      | 62                                        |
| 53. Filialunternehmen: Lebensmittel                     | 62                                        |
| 54. Filialunternehmen: Textilien und Bekleidung         | 63                                        |
| 55. Filialunternehmen: Hausrat und Wohnbedarf           | 63                                        |
| <b>Beschäftigung und Arbeitslosigkeit:</b>              |                                           |
| 56. Bergbau und verarbeitende Industrie                 | 64                                        |
| 57. Baugewerbe                                          | 64                                        |
| 58. Arbeiterstunden: Industrie                          | 65                                        |
| 59. Arbeitsstunden: Verarbeitende Industrie             | 65                                        |
| 60. Offene Stellen                                      | 66                                        |
| 61. Gesamtzahl der Arbeitslosen                         | 66                                        |
| 62. Männliche Arbeitslose                               | 67                                        |
| 63. Weibliche Arbeitslose                               | 67                                        |
| <b>Löhne:</b>                                           |                                           |
| 64. Index der Bruttostundenlöhne: Industrie             | 68                                        |
| <b>Preisindizes:</b>                                    |                                           |
| Verbraucherpreise:                                      |                                           |
| 65. Gesamtindex                                         | 69                                        |
| 66. Nahrungs- und Genußmittel                           | 70                                        |
| 67. Bekleidung                                          | 70                                        |
| 68. Wohnung                                             | 71                                        |
| 69. Heizung und Beleuchtung                             | 71                                        |
| Großhandelspreise:                                      |                                           |
| 70. Gesamtindex                                         | 72                                        |
| 71. Erzeugnisse landw. Ursprungs                        | 72                                        |
| 72. Industrieerzeugnisse                                | 73                                        |
| 73. Brennstoffe und Energie                             | 73                                        |
| 74. Baumaterialien                                      | 74                                        |
| Landwirtschaftliche Erzeugerpreise:                     |                                           |
| 75. Gesamtindex                                         | 74                                        |
| 76. Produkte pflanzlichen Ursprungs                     | 75                                        |
| 77. Produkte tierischen Ursprungs                       | 75                                        |
| <b>Außenhandel:</b>                                     |                                           |
| 78. Gesamteinfuhr                                       | 76                                        |
| 79. Gesamtausfuhr                                       | 77                                        |
| 80. Einfuhr/Ausfuhr-Überschuß                           | 78                                        |
| 81. Einfuhr aus den Mitgliedsländern                    | 79                                        |
| 82. Ausfuhr nach den Mitgliedsländern                   | 79                                        |
| 83. Einfuhr aus den Nicht-Mitgliedsländern              | 80                                        |
| 84. Ausfuhr nach den Nicht-Mitgliedsländern             | 80                                        |
| 85. Einfuhr aus den überseeischen Assoziierten          | 81                                        |
| 86. Ausfuhr nach den überseeischen Assoziierten         | 81                                        |
| <b>Trafic:</b>                                          |                                           |
| Ferroviaire :                                           |                                           |
| 41. Wagons chargés                                      | 56                                        |
| 42. Tonnes transportées                                 | 56                                        |
| 43. Tonnes-kilomètres                                   | 57                                        |
| Fluvial :                                               |                                           |
| 44. Tonnes transportées                                 | 58                                        |
| 45. Tonnes-kilomètres                                   | 58                                        |
| <b>Commerce intérieur :</b>                             |                                           |
| Indices des chiffres d'affaires du commerce de détail : |                                           |
| 46. Grands Magasins : indice général                    | 59                                        |
| 47. Grands Magasins : denrées alimentaires              | 59                                        |
| 48. Grands Magasins : textiles et habillement           | 60                                        |
| 49. Grands Magasins : ameublem. et ménage               | 60                                        |
| 50. Grands Magasins : autres marchandises               | 61                                        |
| 51. Coopératives de consommation : indice général       | 61                                        |
| 52. Entrepr. à succursales : indice général             | 62                                        |
| 53. Entrepr. à succursales: denr. alimentaires          | 62                                        |
| 54. Entrepr. à succursales: textiles et habillement     | 63                                        |
| 55. Entrepr. à succursales : ameublement et ménage      | 63                                        |
| <b>Emploi et chômage :</b>                              |                                           |
| 56. Industries extractives et manufacturières           | 64                                        |
| 57. Construction                                        | 64                                        |
| 58. Heures-ouvriers : industrie                         | 65                                        |
| 59. Heures de travail : ind. manufacturières            | 65                                        |
| 60. Emplois vacants                                     | 66                                        |
| 61. Nombre total de chômeurs                            | 66                                        |
| 62. Chômeurs masculins                                  | 67                                        |
| 63. Chômeurs féminins                                   | 67                                        |
| <b>Salaires :</b>                                       |                                           |
| 64. Indice des salaires horaires bruts : industrie      | 68                                        |
| <b>Indices de prix :</b>                                |                                           |
| Prix à la consommation :                                |                                           |
| 65. Indice général                                      | 69                                        |
| 66. Denrées alimentaires, boissons, tabacs              | 70                                        |
| 67. Habillement                                         | 70                                        |
| 68. Loyers                                              | 71                                        |
| 69. Chauffage et éclairage                              | 71                                        |
| Prix de gros :                                          |                                           |
| 70. Indicc général                                      | 72                                        |
| 71. Produits d'origine agricole                         | 72                                        |
| 72. Produits industriels                                | 73                                        |
| 73. Combustibles et énergie                             | 73                                        |
| 74. Matériaux de construction                           | 74                                        |
| Prix agricoles à la production :                        |                                           |
| 75. Indice général                                      | 74                                        |
| 76. Produits d'origine végétale                         | 75                                        |
| 77. Produits d'origine animale                          | 75                                        |
| <b>Commerce extérieur :</b>                             |                                           |
| 78. Importations totales                                | 76                                        |
| 79. Exportations totales                                | 77                                        |
| 80. Balance commerciale                                 | 78                                        |
| 81. Importations des Etats membres                      | 79                                        |
| 82. Exportations vers les Etats membres                 | 79                                        |
| 83. Importations des pays non-membres                   | 80                                        |
| 84. Exportations vers les pays non-membres              | 80                                        |
| 85. Importations des Associés d'Outre-Mer               | 81                                        |
| 86. Exportations vers les Associés d'Outre-Mer          | 81                                        |

**Traffico :****Ferrovio**

41. Vagoni carichi
42. Tonnellate trasportate
43. Tonnellate-chilometro

**Fluviale**

44. Tonnellate trasportate
45. Tonnellate-chilometro

**Commercio interno :**

Indice della cifra d'affari del commercio al minuto :

46. Grandi Magazzini : indice generale
47. Grandi Magazzini : alimentari
48. Grandi Magazzini: tessili e abbigliamento
49. Grandi Magazzini : mobili e casalinghi
50. Grandi Magazzini : altre merci
51. Coop. di consumo : indice generale

52. Imprese a succursali : indice generale
53. Imprese a succursali : alimentari
54. Imprese a succursali : tessili e abbigliamento
55. Imprese a succursali : mobili e casalinghi

**Occupazione e disoccupazione :**

56. Industrie estrattive e manifatturiere
57. Costruzione
58. Ore operai : industria
59. Ore di lavoro : industrie manifatturiere
60. Posti liberi
61. Totale dei disoccupati
62. Disoccupati di sesso maschile
63. Disoccupati di sesso femminile

**Salari :**

64. Indice dei salari orari lordi : industria

**Indici dei prezzi :**

Prezzi al consumo :

65. Indice generale
66. Alimentari, bevande e tabacco
67. Abbigliamento
68. Affitti
69. Riscaldamento ed illuminazione

Prezzi all'ingrosso :

70. Indice generale
71. Prodotti di origine agricola
72. Prodotti industriali
73. Combustibili e energia
74. Materiale da costruzione

Prezzi agricoli alla produzione :

75. Indice generale
76. Prodotti di origine vegetale
77. Prodotti di origine animale

**Commercio estero :**

78. Importazioni totali
79. Esportazioni totali
80. Bilancia commerciale
81. Importazioni dai paesi membri
82. Esportazioni verso i paesi membri
83. Importazioni dai Paesi non membri
84. Esportazioni verso i paesi membri
85. Importazioni dagli Associati d'Oltremare
86. Esportazioni verso gli Associati d'Oltremare

**Vervoer :****Spoorwegen**

41. Geladen goederenwagens
42. Vervoerd gewicht
43. Tonkilometers

**Binnenvaart**

44. Vervoerd gewicht
45. Tonkilometers

**Binnenlandse handel :**

Indexcijfers van de geldomzetten in de kleinhandel :

46. Warenhuizen : totaal indexcijfer
47. Warenhuizen : levensmiddelen
48. Warenhuizen : textiel en kleding
49. Warenhuizen : huisraad en huish. art.
50. Warenhuizen : overige goederen
51. Coöp. verbruiksver. : totaal indexcijfer

52. Filiaalbedrijven : totaal indexcijfer
53. Filiaalbedrijven : levensmiddelen
54. Filiaalbedrijven : textiel en kleding

55. Filiaalbedrijven : huisraad en huish. art.

**Werkgelegenheid en Werkloosheid :**

56. Mijnbouw en verwerkende industrie
57. Bouwnijverheid
58. Door arb. gewerkte uren in de industrie
59. Gewerkte uren in de verwerkende ind.
60. Vacante plaatsen
61. Totaal aantal werklozen
62. Werkloze mannen
63. Werkloze vrouwen

**Lonen :**

64. Indexcijfer van de bruto-uurlonen : industrie

**Prijnsindexcijfers :**

Levensonderhoud :

65. Totaal indexcijfer
66. Voedings- en genotmiddelen
67. Kleding
68. Woning
69. Verwarming en verlichting

Groothandelsprijzen :

70. Totaal indexcijfer
71. Produkten van agrarische oorsprong
72. Industriële produkten
73. Brandstoffen en energie
74. Bouwmaterialen

Prijzen - af boerderij :

75. Totaal indexcijfer
76. Produkten van plantaardige oorsprong
77. Produkten van dierlijke oorsprong

**Buitenlandse handel :**

78. Totale invoer
79. Totale uitvoer
80. Handelsbalans
81. Invoer uit de Lid-Staten
82. Uitvoer naar de Lid-Staten
83. Invoer uit niet Lid-Staten
84. Uitvoer naar niet Lid-Staten
85. Invoer uit de geassocieerde landen overzee
86. Uitvoer naar de geassocieerde landen overzee

**Transport :****Railways**

41. Wagons loaded
42. Tonnes carried
43. Tonkilometres

**Inland waterways**

44. Tonnes carried
45. Tonkilometres

**Internal trade :**

Indices of retail trade turnover :

46. Department stores : overall index
47. Department stores : foodstuffs
48. Department stores : textiles and clothing
49. Department stores : household equipm.
50. Department stores : other goods
51. Co-operative societies : overall index

52. Multiple retailers : overall index
53. Multiple retailers : foodstuffs
54. Multiple retailers : textiles and clothing

55. Multiple retailers : household equipment

**Employment and unemployment :**

56. Mining, quarrying and manufacturing
57. Building
58. Man hours : industry
59. Hours worked : manufacturing
60. Total vacancies
61. Total unemployed
62. Number of male unemployed
63. Number of female unemployed

**Wages :**

64. Index of gross hourly wages in industry

**Price indices :**

Consumer prices :

65. Overall index
66. Foodstuffs, beverages and tobacco
67. Clothing
68. Housing
69. Fuel and light

Wholesale prices :

70. Items
71. Agricultural products
72. Industrial products
73. Fuel and power
74. Building materials

Agricultural producer prices :

75. Overall index
76. Vegetable products
77. Livestock products

**Foreign trade :**

78. Total imports
79. Total exports
80. Trade balance
81. Imports from EEC Member States
82. Exports to EEC Member States
83. Imports from non-member States
84. Exports to non-member States
85. Imports from overseas ass. countries
86. Exports to overseas ass. countries

|                                                                                 | Seite<br>Page<br>Pagina<br>Bladz.<br>Page |
|---------------------------------------------------------------------------------|-------------------------------------------|
| 87. Einfuhr aus der EFTA                                                        | 82                                        |
| 88. Ausfuhr nach der EFTA                                                       | 82                                        |
| 89. Einfuhr aus den USA                                                         | 83                                        |
| 90. Ausfuhr nach den USA                                                        | 83                                        |
| 91. Einfuhr aus den Entwicklungsländern                                         | 84                                        |
| 92. Ausfuhr nach den Entwicklungsländern                                        | 84                                        |
| 93. Einfuhr aus den europäischen Ostblock-<br>ländern                           | 85                                        |
| 94. Ausfuhr nach den europäischen Ostblock-<br>ländern                          | 85                                        |
| 95. Einfuhr nach großen Warenklassen                                            | 86                                        |
| 96. Ausfuhr nach großen Warenklassen                                            | 86                                        |
| 97. EWG-Binnenaustausch nach großen<br>Warenklassen                             | 87                                        |
| 98. EWG-Binnenaustausch nach wichtigen<br>Warenkategorien                       | 87                                        |
| 99. Einfuhr aus übrigen Ländern                                                 | 88                                        |
| 100. Ausfuhr nach übrigen Ländern                                               | 89                                        |
| 101. Index des Einfuhrvolumens                                                  | 90                                        |
| 102. Index des Ausfuhrvolumens                                                  | 90                                        |
| 103. Index der Einfuhrdurchschnittswerte                                        | 91                                        |
| 104. Index der Ausfuhrdurchschnittswerte                                        | 91                                        |
| 105. Index der « Terms of Trade »                                               | 92                                        |
| 106. Verhältnis der Volumenindizes                                              | 92                                        |
| 107. EWG : Indices der Einfuhr                                                  | 93                                        |
| 108. EWG : Indices der Ausfuhr                                                  | 93                                        |
| <b>Öffentliche Finanzen :</b>                                                   |                                           |
| 109. Staatshaushalt : Kassenausgänge                                            | 94                                        |
| 110. Staatshaushalt : Kassenüberschuß bzw.<br>-defizit                          | 94                                        |
| 111. Staatsverschuldung                                                         | 95                                        |
| 112. Innere und äußere Staatsverschuldung                                       | 95                                        |
| 113. Kurzfristige innere Staatsverschuldung                                     | 96                                        |
| 114. Fiskaleinnahmen des Staates                                                | 96                                        |
| 115. Aufkommen aus Lohnsteuer                                                   | 97                                        |
| 116. Aufkommen aus Umsatzsteuer                                                 | 97                                        |
| <b>Geld- und Kreditwesen :</b>                                                  |                                           |
| 117. Bilanzen der Zentralbanken                                                 | 98                                        |
| 118. Geldmarktsätze                                                             | 98                                        |
| 119. Bruttoreserven an Gold und konvertiblen<br>Währungen                       | 99                                        |
| 120. In den Bruttoreserven enthaltene Gold-<br>bestände                         | 99                                        |
| 121. Inlandwechsellkurs                                                         | 100                                       |
| 122. Geldversorgung                                                             | 100                                       |
| 123. Bargeld                                                                    | 101                                       |
| 124. Buchgeld                                                                   | 101                                       |
| 125. Spareinlagen                                                               | 102                                       |
| 126. Kurzfristige Bankkredite                                                   | 102                                       |
| 127. Emission von Wertpapieren insgesamt                                        | 103                                       |
| 128. Emission von Aktien                                                        | 103                                       |
| 129. Emission von Anleihen der öffentl. Hand                                    | 104                                       |
| 130. Emission von privaten Schuldverschrei-<br>bungen                           | 104                                       |
| 131. Index der Aktienkurse                                                      | 105                                       |
| 132. Rendite der Aktien                                                         | 106                                       |
| 133. Rendite der festverzinslichen Wertpapiere                                  | 106                                       |
| 87. Importations de l'AELE                                                      | 82                                        |
| 88. Exportations vers l'AELE                                                    | 82                                        |
| 89. Importations des Etats-Unis                                                 | 83                                        |
| 90. Exportations vers les Etats-Unis                                            | 83                                        |
| 91. Importations des pays en voie de déve-<br>loppement                         | 84                                        |
| 92. Exportations vers les pays en voie de dé-<br>veloppement                    | 84                                        |
| 93. Importations des pays européens de l'Est                                    | 85                                        |
| 94. Exportations vers les pays européens de<br>l'Est                            | 85                                        |
| 95. Importations par grandes classes de<br>produits                             | 86                                        |
| 96. Exportations par grandes classes de<br>produits                             | 86                                        |
| 97. Echanges intracommunautaires par gran-<br>des classes de produits           | 87                                        |
| 98. Echanges intracommunautaires pour les<br>principales catégories de produits | 87                                        |
| 99. Importations en provenance des princi-<br>paux autres pays                  | 88                                        |
| 100. Exportations vers les principaux autres<br>pays                            | 89                                        |
| 101. Indice du volume des importations                                          | 90                                        |
| 102. Indice du volume des exportations                                          | 90                                        |
| 103. Indice de valeur moyennes des impor-<br>tations                            | 91                                        |
| 104. Indice de valeur moyennes des exporta-<br>tions                            | 91                                        |
| 105. Indice des termes de l'échange                                             | 92                                        |
| 106. Rapport des indices de volume                                              | 92                                        |
| 107. CEE : indices des importations                                             | 93                                        |
| 108. CEE : indices des exportations et des<br>termes de l'échange               | 93                                        |
| <b>Finances publiques :</b>                                                     |                                           |
| 109. Exécution du budget : décaissements                                        | 94                                        |
| 110. Exécution du budget : solde de finance-<br>ment                            | 94                                        |
| 111. Dette publique : totale                                                    | 95                                        |
| 112. Dette publique intérieure et extérieure                                    | 95                                        |
| 113. Dette publique intérieure à court terme                                    | 96                                        |
| 114. Recettes fiscales de l'Etat                                                | 96                                        |
| 115. Impôts sur les salaires                                                    | 97                                        |
| 116. Impôts sur le chiffre d'affaires                                           | 97                                        |
| <b>Monnaie et crédit :</b>                                                      |                                           |
| 117. Bilans des banques centrales                                               | 98                                        |
| 118. Taux du marché monétaire                                                   | 98                                        |
| 119. Réserves brutes en or et en devises con-<br>vertibles                      | 99                                        |
| 120. Avoirs en or compris dans les réserves<br>brutes                           | 99                                        |
| 121. Taux de change intérieur                                                   | 100                                       |
| 122. Disponibilités monétaires                                                  | 100                                       |
| 123. Monnaie fiduciaire                                                         | 101                                       |
| 124. Monnaie scripturale                                                        | 101                                       |
| 125. Dépôts d'épargne                                                           | 102                                       |
| 126. Crédits à court terme des org. monét.                                      | 102                                       |
| 127. Émissions de valeurs mobilières : total                                    | 103                                       |
| 128. Émissions d'actions                                                        | 103                                       |
| 129. Émissions d'emprunts du secteur public                                     | 104                                       |
| 130. Émissions d'obligations du secteur privé                                   | 104                                       |
| 131. Indice du cours des actions                                                | 105                                       |
| 132. Rendement des actions                                                      | 106                                       |
| 133. Rendement des titres à revenu fixe                                         | 106                                       |

87. Importazioni dall'EFTA
88. Esportazioni verso l'EFTA
89. Importazioni dagli S.U.
90. Esportazioni verso gli S.U.
91. Importazioni dai paesi in via di sviluppo
92. Esportazioni verso i paesi in via di sviluppo
93. Importazioni dai paesi europei dell'Est
94. Esportazioni verso i paesi europei dell'Est
95. Importazioni per grandi classi di prodotti
96. Esportazioni per grandi classi di prodotti
97. Scambi intra CEE per grandi classi di prodotti
98. Scambi intra CEE secondo le principali categorie dei prodotti
99. Importazioni dagli altri principali paesi
100. Esportazioni verso gli altri principali paesi
101. Indice del volume delle importazioni
102. Indice del volume delle esportazioni
103. Indice del valore medio delle importazioni
104. Indice del valore medio delle esportazioni
105. Indice dei termini di scambio
106. Rapporto degli indici di volume
107. CEE : Indici delle importazioni
108. CEE : Indici delle esportazioni e dei termini di scambio

**Finanze pubbliche :**

109. Bilancio pubblico : uscite di cassa
110. Bilancio pubblico : eccedenze o deficit di cassa
111. Debito pubblico : totale
112. Debito pubblico interno ed estero
113. Debito pubblico interno a breve termine
114. Entrate fiscali dello Stato
115. Imposte sui salari
116. Imposte sulla cifra d'affari

**Finanze e credito :**

117. Situazione delle banche centrali
118. Tassi del mercato monetario
119. Disponibilità in oro e divise convertibili
120. Disponibilità in oro comprese nel totale delle riserve
121. Tasso di cambio interno
122. Disponibilità monetarie
123. Biglietti e moneta in circolazione
124. Moneta scritturale
125. Depositi a risparmio
126. Crediti bancari a breve termine
127. Emissione totale di valori mobiliari
128. Emissione di azioni
129. Emissione di titoli a reddito fisso : settore pubblico
130. Emissione di titoli a reddito fisso : settore privato
131. Indice del corso delle azioni
132. Rendimento delle azioni
133. Rendimento dei titoli a reddito fisso

87. Invoer uit de EVA-landen
88. Uitvoer naar de EVA-landen
89. Invoer uit de USA
90. Uitvoer naar de USA
91. Invoer uit de ontwikkelingslanden
92. Uitvoer naar de ontwikkelingslanden
93. Invoer uit de Europese Oostbloklanden
94. Uitvoer naar de Eur. Oostbloklanden
95. Invoer volgens grote goederenklassen
96. Uitvoer volgens grote goederenklassen
97. Handelsverkeer binnen de EEG naar grote goederenklassen
98. Handelsverkeer binnen de EEG naar de belangrijkste categorieën van goederen
99. Invoer uit overige landen
100. Uitvoer naar overige landen
101. Indexcijfer van het invoervolume
102. Indexcijfer van het uitvoervolume
103. Indexcijfer van de gemiddelde waarden van de invoer
104. Indexcijfer van de gemiddelde waarden van de uitvoer
105. Indexcijfer van de ruilvoet
106. Onderlinge verhouding van de hoeveelhedsindexcijfers
107. EEG : Indexcijfers van de invoer
108. EEG : Indexcijfers van de uitvoer en van de ruilvoet

**Overheidsfinanciën :**

109. Staatsfinanciën : uitgaven op kasbasis
110. Staatsfinanciën : kasoverschot resp. kastekort
111. Staatsschuld
112. Binnenlandse en buitenlandse staatsschuld
113. Binnenlandse staatsschuld op korte termijn
114. Door het Rijk geïnde belastingen
115. Opbrengst uit loonbelasting
116. Opbrengst uit omzetbelasting

**Geld- en kredietwezen :**

117. Balansen van de centrale banken
118. Rentevoet van de geldmarkt
119. Brutoreserves aan goud en inwisselbare valuta's
120. In de brutoreserves begrepen goudvoorraad
121. Binnenlandse wisselkoers
122. Geldhoeveelheid
123. Chartaalgeld
124. Giroalgeld
125. Spaarbanken
126. Bankkredieten op korte termijn
127. Emissies van waardepapieren : totaal
128. Emissies van aandelen
129. Emissies van obligaties : overheidssector
130. Emissies van obligaties : particuliere sector
131. Indexcijfer van de aandelenkoersen
132. Rendement van de aandelen
133. Rendement van de obligaties

87. Imports from EFTA countries
88. Exports to EFTA countries
89. Imports from USA
90. Exports to USA
91. Imports from developing countries
92. Exports to developing countries
93. Imports from eastern European countries
94. Exports to eastern European countries
95. Imports by big commodity classes
96. Exports by big commodity classes
97. Intra-EEC trade by big commodity classes
98. Intra-EEC trade for selected commodity categories
99. Imports from principal remaining countries
100. Exports to principal remaining countries
101. Index of volume of imports
102. Index of volume of exports
103. Index of average import values
104. Index of average export values
105. Index of terms of trade
106. Ratio of volume indices
107. Indices of imports
108. Indices of exports

**Public finance :**

109. National budgets : cash expenditure
110. National budgets : cash surpluses or deficits
111. National debt : total
112. Domestic and foreign national debt
113. Short-term domestic national debt
114. Government tax revenue
115. Yield from wages tax
116. Yield from turnover tax

**Money and credit :**

117. Balances of Central Banks
118. Money market rates
119. Gross reserves of gold and convertible currencies
120. Goldholdings in the gross reserves
121. National rates of exchange
122. Money supply
123. Notes and coin
124. Scriptural money
125. Savings deposits
126. Short-term bank advances
127. Total security issues
128. Share issues
129. Public loans issued
130. Private bonds issued
131. Index of share quotations
132. Yields on shares
133. Yields on bonds

## Änderungen am Aktienkursindex der EWG

Die Änderungen am EWG-Aktienkursindex sind ausschließlich durch die Neuberechnung des vom Statistischen Bundesamt errechneten Index der Aktienkurse für die Bundesrepublik Deutschland bedingt.

Zur Information werden daher nachstehend zunächst kurz die wichtigsten Änderungen gegenüber dem bisher für Deutschland errechneten Index erwähnt. (Leser, die an einer mehr ins einzelne gehenden Unterrichtung darüber interessiert sind, seien auf den Artikel «Neuberechnung des Index der Aktienkurse» in der Zeitschrift «Wirtschaft und Statistik», Heft 6/1967, Seite 341-346 verwiesen).

### A. Die Umstellung des Aktienkursindex für die Bundesrepublik Deutschland

Im einzelnen ergeben sich gegenüber dem bisherigen Index folgende für die Berechnung des EWG-Aktienkursindex relevante Änderungen:

1. Erfaßt sind nunmehr Stammaktien von 354 ausgewählten Gesellschaften mit Sitz im gesamten Bundesgebiet einschließlich West-Berlin, die zur Börsennotierung zugelassen sind.

2. Die Gewichtung erfolgt innerhalb der einzelnen Wirtschaftsgruppen wie bisher mit dem Stammaktienkapital aller bei der jeweiligen Wirtschaftsgruppe einbezogenen Gesellschaften. Dagegen wird bei der Zusammenfassung der einzelnen Wirtschaftsgruppen zum Hauptgruppen- und Gesamtindex nunmehr mit dem gesamten Nominalkapital aller börsennotierten Aktiengesellschaften (also nicht nur der 354 in die Indexberechnung einbezogenen) gewichtet anstatt, wie bisher, mit dem Gesamtkapital aller (börsennotierten und nicht börsennotierten) Gesellschaften; dabei werden keine Kapitalbereinigungen aufgrund von Schachtelbeteiligungen mehr vorgenommen.

3. Basisstichtag für den neuen Index ist der 31. Dezember 1965.

4. Der Kursindex wird wie bisher an 4 Stichtagen im Monat (am 7., 15., 23. und am letzten Montag, bzw. den vorhergehenden Börsentagen) errechnet und daraus durch einfaches arithmetisches Mittel die Monats- und Jahresdurchschnitte gebildet. Die Indexzahlen für jeden dieser Stichtage liegen vom Jahre 1965 ab vollständig vor. Für die Jahre davor wurde dagegen der Index (rückwirkend bis 1953) nur jeweils zum Monatsende berechnet; die Durchschnitte dieser Jahre sind als arithmetisches Mittel der Monatsendstände errechnet.

5. Änderungen in Anzahl, Bezeichnung und Gewichtung der einzelnen Wirtschaftszweige, für die der Kursindex berechnet wird, spielen für den globalen Aktienkursindex der EWG keine Rolle.

### B. Die Auswirkungen auf den EWG-Aktienkursindex

Auf den Aktienkursindex für die gesamte Gemeinschaft (vgl. Tabelle 129 und den Statistischen Sonderbericht in

Nr. 11/1962 des Allgemeinen Statistischen Bulletins) haben diese Änderungen folgenden Einfluß:

1. Durch die Einbeziehung von Aktiengesellschaften mit Sitz in West-Berlin verändern sich die Gewichtungen (in Landeswährung und ungerechnet in Tonnen Gold), für die das jeweilige gesamte börsenbewertete Aktienkapital in jedem Land herangezogen wurde, und zwar in absoluter Höhe für die Bundesrepublik Deutschland und relativ für jedes der sechs Länder. (Die neuen Gewichtungen sind im Anhang angegeben).

2. Die Änderungen in der Zusammensetzung der für die Indexberechnung herangezogenen Aktienausswahl haben natürlich Einfluß auf die Entwicklung des Kursindex sowohl für die Bundesrepublik Deutschland als auch für die gesamte Gemeinschaft.

3. Eine besondere Schwierigkeit ergibt sich daraus, daß die Basis für den EWG-Aktienkursindex der Jahresdurchschnitt 1958 ist, für den neuberechneten deutschen Index in diesem Jahr, aber wie erwähnt, nur die Monatsendstände vorliegen. Eine einfache Umbasierung der deutschen Zahlen auf den als arithmetisches Mittel der Monatsendstände errechneten Jahresdurchschnitt vom 1958 = 100 ist nicht möglich, da gerade in diesem Jahre in Deutschland ein sehr bedeutender und von Monat zu Monat praktisch kontinuierlicher Kursanstieg festzustellen ist; mit der Erfassung der jeweiligen Monatsendstände würde der Index für diese Jahr überhöht und alle darauf umbasierten Zahlen entsprechend zu niedrig ausgewiesen.

Aus diesem Grunde wurde für das entscheidende Basisjahr 1958 ausnahmsweise nicht der vom Statistischen Bundesamt angegebene Mittelwert (auf der Grundlage der Monatsendstände) herangezogen, sondern ein Durchschnitt nach der Formel

$$\frac{\text{Ende Dezember 1957} + \text{Ende Januar 1958} + \dots + \text{Ende November 1958} + \frac{\text{Ende Dezember 1958}}{2}}{12}$$

— und zwar mit drei Dezimalen — berechnet. Mit anderen Worten, in diesem Jahresmittel ist sowohl der Kursstand am letzten Tag des vorangegangenen Jahres als auch derjenige am letzten Tag des Bezugsjahres — und zwar jeweils mit dem halben Gewicht — berücksichtigt, dazu gehen mit ihrem vollen Gewicht die Monatsendstände von Januar bis November 1958 in die Berechnung der Durchschnittszahl für das Jahr 1958 ein, die ihrerseits für die Darstellung der seitherigen Entwicklung der Aktienkurse gleich 100 gesetzt wird. Für die Jahre 1954 bis 1957 und 1959 bis 1964, in denen die Entwicklung der Aktienkurse in der Bundesrepublik Deutschland weniger stark ausgeprägt war, sind dagegen die vom Statistischen Bundesamt aus den jeweiligen Monatsendständen errechneten Durchschnitte übernommen worden.

Die aufgrund der obenstehenden Ausführungen revidierten Reihen werden in Tabelle 129 des Allgemeinen Statistischen Bulletins seit Nr. 11/1967 veröffentlicht.

## Modifications dans l'indice du cours des actions de la CEE

Le Statistisches Bundesamt ayant repris sur de nouvelles bases l'indice du cours des actions de la république fédérale d'Allemagne, l'indice du cours des actions de la CEE doit être réajusté à son tour.

Les principales différences par rapport à l'indice précédent sont brièvement exposées ci-dessous. (Pour de plus amples informations, le lecteur voudra bien consulter l'article « Neuberechnung des Index der Aktienkurse » paru dans « Wirtschaft und Statistik » n° 6/67, pages 341 à 346).

### A. Remaniement de l'indice du cours des actions de la république fédérale d'Allemagne

Les modifications par rapport à l'indice précédent, qui ont des conséquences pour le calcul de l'indice du cours des actions de la CEE, sont les suivantes :

1. Le relevé porte désormais sur les actions ordinaires cotées en bourse d'un échantillon de 354 sociétés dont le siège est établi dans le territoire fédéral (Berlin-Ouest inclus).

2. La pondération à l'intérieur des différentes branches d'activité découle comme auparavant du capital nominal des seules sociétés retenues dans chaque branche. Par contre, lors de la combinaison des diverses branches pour le calcul des indices de grands groupes et de l'indice global, la pondération est basée sur le total des capitaux nominaux de toutes les sociétés par actions cotées en bourse (et non pas seulement celui des 354 sociétés retenues pour le calcul de l'indice) au lieu d'être basée comme auparavant sur le capital nominal de toutes les sociétés par actions, qu'elles soient ou non cotées en bourse. En outre, il n'est plus prévu de corrections du capital nominal en raison des participations des sociétés-mères dans leurs filiales.

3. Le 31 décembre 1965 a été retenu comme date de référence du nouvel indice.

4. Comme précédemment, l'indice des cours est calculé pour 4 jours de relevé par mois (les 7, 15, 23 et le dernier jour du mois, ou le dernier jour de bourse précédant ces dates); les moyennes mensuelles et annuelles sont établies à partir de ces chiffres par moyenne arithmétique simple. Toutefois, si à compter de janvier 1965 on dispose de séries complètes d'indices portant sur les 4 jours de relevés mensuels, pour les années antérieures, l'indice n'a été calculé (en remontant jusqu'à 1953) qu'à la fin de chaque mois, les moyennes annuelles représentant la moyenne arithmétique des indices de fin de mois.

Les autres changements qui concernent la nomenclature et la pondération des diverses branches d'activité couvertes par l'indice, n'ont pas d'incidence dans le calcul de l'indice global de la CEE.

### B. Répercussions sur l'indice du cours des actions de la CEE

Ces remaniements ont les conséquences suivantes pour l'indice du cours des actions de la Communauté (voir ta-

bleau 129 et la note statistique du Bulletin général de Statistiques n° 11/1962) :

1. Les sociétés par actions établies à Berlin-Ouest étant reprises dans le nouvel indice, il convient d'ajuster les pondérations (exprimées en monnaie nationale et converties en tonnes d'or), qui étaient fondées sur la capitalisation boursière totale dans chaque pays; les pondérations changent en particulier, en termes absolus pour l'Allemagne, en termes relatifs pour chaque Etat membre.

Les nouvelles pondérations sont indiquées en annexe.

2. Les changements apportés à la composition de l'échantillon d'actions retenu pour le calcul de l'indice influencent évidemment l'évolution de l'indice des cours, tant pour la république fédérale d'Allemagne, que pour la Communauté dans son ensemble.

3. La détermination de la base de l'indice a posé un problème particulier. En effet, l'indice du cours des actions de la CEE est fondé sur la moyenne annuelle de 1958, alors que pour le nouvel indice allemand, on ne dispose, ainsi que nous l'avons précisé ci-dessus, que des indices de fin de mois de 1958. Il était impossible de procéder simplement au calcul des chiffres allemands sur une base 1958 = 100 calculée comme moyenne arithmétique des relevés de fin de mois, car l'Allemagne a précisément connu en 1958 une hausse considérable et quasi-continue des cours d'un mois à l'autre. L'indice annuel de 1958, obtenu à partir des indices de fin de mois, serait trop élevé et de ce fait, tous les chiffres convertis sur cette base seraient sous-estimés.

Pour ces raisons, on s'est exceptionnellement écarté de la moyenne (fondée sur les indices de fin de mois) établie par le Statistisches Bundesamt pour l'année de base 1958, et l'on a calculé une moyenne — à trois décimales — selon la formule suivante :

$$\frac{\text{Fin décembre } 57 + \text{fin janvier } 58 + \dots + \text{fin novembre } 58 + \frac{\text{fin décembre } 58}{2}}{2} = \frac{\dots}{12}$$

Autrement dit, cette moyenne couvre, d'une part, les cours du dernier jour de l'année précédente et ceux du dernier jour de l'année de référence, assortis les uns et les autres d'une pondération égale à la moitié de leur poids réel, d'autre part, les indices de fin de mois de janvier à novembre 1958 pris avec leur poids complet. C'est cette moyenne annuelle de 1958 qui est prise comme base = 100 pour retracer l'évolution des cours des actions intervenue depuis. Pour les années 1954 à 1957 et 1959 à 1964 durant lesquelles les cours des actions ont subi des fluctuations moins fortes sur les places allemandes, on a en revanche repris les moyennes annuelles calculées par le Statistisches Bundesamt à partir des indices de fin de mois.

Les séries révisées sur les bases exposées ci-dessus ont été publiées dans le Bulletin général, sous le tableau 129, à partir du n° 11 de 1967.

## Modifiche all'indice del corso delle azioni della CEE

Dato che l'Istituto statistico federale ha ripreso su nuove basi l'indice del corso delle azioni della R.F. di Germania, anche l'indice del corso delle azioni della CEE deve essere ora riveduto.

Le principali divergenze rispetto all'indice precedente sono espone brevemente qui di seguito (per maggiori informazioni si rinvia all'articolo « Neuberechnung des Index der Aktienkurse » pubblicato in « Wirtschaft und Statistik » n° 6/67 - da pag. 341 a pag. 346).

### A. *Revisione dell'indice del corso delle azioni della R.F. di Germania*

Le modifiche, rispetto all'indice precedente, che hanno conseguenze per il calcolo dell'indice del corso delle azioni della CEE, sono le seguenti:

1. La rilevazione riguarda ora le azioni ordinarie quotate in borsa di un campione di 354 società aventi sede sul territorio federale (Berlino-ovest inclusa).

2. All'interno dei diversi rami d'attività, la ponderazione si basa, come in precedenza, sul capitale nominale delle sole società considerate per ciascun ramo. Per contro, per quanto riguarda la combinazione dei diversi rami per il calcolo degli indici dei grandi gruppi e dell'indice globale, la ponderazione è basata sul totale dei capitali nominali di tutte le società per azioni quotate in borsa (e non solamente su quello delle 354 società considerate per il calcolo dell'indice) anziché, come precedentemente, sul capitale nominale di tutte le società per azioni, siano esse o no quotate in borsa. Non sono inoltre più previste correzioni del capitale nominale per tener conto delle partecipazioni delle società madri nel capitale delle loro filiali.

3. Data di riferimento del nuovo indice è il 31 dicembre 1965.

4. Come precedentemente, l'indice dei corsi è calcolato per 4 giorni di rilevazione al mese (il 7, il 15, il 23 e l'ultimo giorno del mese o l'ultimo giorno di borsa precedente tali date); le medie mensili e annuali sono stabilite sulla base di queste cifre con media aritmetica semplice. Tuttavia, mentre dal mese di gennaio 1965 sono disponibili serie complete d'indici concernenti i quattro giorni di rilevazione mensili, per gli anni antecedenti l'indice è stato calcolato (risalendo fino al 1953) solo alla fine di ogni mese e le medie annuali rappresentano la media aritmetica degli indici di fine mese.

Le altre variazioni concernenti la nomenclatura e la ponderazione dei diversi rami d'attività coperti dall'indice, non hanno incidenza nel calcolo dell'indice globale della CEE.

### B. *Ripercussioni sull'indice del corso delle azioni della CEE.*

Le modifiche descritte hanno le seguenti conseguenze per l'indice del corso delle azioni della Comunità (cfr.

tavola 129 e la nota statistica del Bollettino Generale di Statistiche n° 11/1962):

1. Dato che le società per azioni stabilite a Berlino-ovest sono state riprese nel nuovo indice, è opportuno procedere ad un aggiustamento delle ponderazioni (esprese in moneta nazionale e convertite in tonnellate d'oro) che si basano sul totale della capitalizzazione di borsa in ciascun paese; tali ponderazioni cambiano infatti in termini assoluti per la Germania e in termini relativi per ciascun Stato membro.

Le nuove ponderazioni figurano in allegato.

2. Le modifiche apportate alla composizione del campione di azioni ritenuto per il calcolo dell'indice influiscono naturalmente sull'evoluzione dell'indice dei corsi sia per la R.F. di Germania che per la Comunità nel suo insieme.

3. La determinazione della base dell'indice ha posto un problema particolare. L'indice del corso delle azioni della CEE, infatti, è basato sulla media annuale del 1958, mentre per il nuovo indice tedesco si dispone — come si è detto più sopra — soltanto degli indici di fine mese per il 1958. Era impossibile procedere semplicemente al calcolo delle cifre tedesche su una base 1958 = 100 calcolata come media aritmetica delle rilevazioni di fine mese, poichè precisamente nel 1958 si è verificato in Germania un rialzo considerevole e quasi continuo dei corsi da un mese all'altro. L'indice annuale del 1958, ricavato dagli indici di fine mese, sarebbe troppo elevato e, di conseguenza, tutte le cifre convertite su tale base sarebbero sottovalutate.

Per questa ragione ci si è eccezionalmente discostati dalla media (basata sugli indici di fine mese) stabilita dall'Istituto statistico federale per l'anno di base 1958, ed è stata calcolata una media — a tre decimali — secondo la formula seguente:

$$\frac{\text{Fine dicembre } 57 + \text{fine gennaio } 58 \dots\dots + \text{fine novembre } 58 + \text{fine dicembre } 58}{12}$$

In altri termini, questa media copre, da un lato, i corsi dell'ultimo giorno dell'anno precedente e quelli dell'ultimo giorno dell'anno di riferimento — accompagnati, gli uni e gli altri, da una ponderazione eguale alla metà del loro peso reale — e, d'altro lato, gli indici di fine mese, da gennaio a novembre 1958, ripresi con il loro peso completo. Tale media annuale del 1958 è stata assunta come base = 100 per descrivere l'evoluzione del corso delle azioni dopo tale data. Per gli anni dal 1954 al 1957 e dal 1959 al 1964, durante i quali i corsi delle azioni hanno subito fluttuazioni meno ampie sui mercati tedeschi, sono state invece riprese le medie annuali calcolate dall'Istituto statistico federale sulla base degli indici di fine mese.

Le serie rivedute sulle basi qui descritte sono state pubblicate nel Bollettino generale, nella tavola 129, a partire dal n° 11 del 1967.



**Wijzigingen in het indexcijfer van de aandelenkoersen van de EEG**

In verband met het feit dat het Statistisches Bundesamt het indexcijfer van de aandelenkoersen voor de Bondsrepubliek Duitsland op nieuwe grondslagen heeft berekend, dient het indexcijfer van de aandelenkoersen van de EEG op zijn beurt te worden aangepast.

De voornaamste verschillen met het tot dusver voor Duitsland berekende indexcijfer worden hieronder in het kort weergegeven. (Voor nadere inlichtingen verwijzen wij naar het artikel « Neuberechnung des Index der Aktienkurse » in het tijdschrift « Wirtschaft und Statistik » No. 6/1967, blz. 341-346).

*A. De wijziging van het indexcijfer van de aandelenkoersen van de Bondsrepubliek Duitsland.*

De veranderingen ten opzichte van het tot dusver gebruikte indexcijfer, welke zekere gevolgen hebben voor de berekening van het indexcijfer van de aandelenkoersen van de EEG, zijn de volgende :

1. Er wordt voortaan rekening gehouden met de in de officiële beursnotering opgenomen gewone aandelen van een steekproef van 354 maatschappijen, die hun zetel op het grondgebied van de Bondsrepubliek (met inbegrip van West-Berlijn) hebben.

2. De weging binnen de verschillende bedrijfstakken geschiedt evenals vroeger met het nominale kapitaal van alleen de voor iedere bedrijfstak aangehouden maatschappijen. Daarentegen is bij de samenvatting van de verschillende bedrijfstakken voor de berekening van de indices voor grote groepen en voor de berekening van het globale indexcijfer, de weging gebaseerd op het totale nominale kapitaal van alle op de beurs genoteerde maatschappijen (en dus niet alleen op dat van de voor de berekening van het indexcijfer aangehouden 354 maatschappijen), in plaats van zoals vroeger op het nominale kapitaal van alle maatschappijen, onverschillig of deze al dan niet op de beurs waren genoteerd. Bovendien zijn er geen correcties van het nominale kapitaal meer voorzien op grond van deelneming van moedermaatschappijen in hun filialen.

3. Als referentiedatum voor het nieuwe indexcijfer wordt 31 december 1965 aangehouden.

4. Het koersindexcijfer wordt evenals vroeger voor 4 referentiedagen per maand (de 7<sup>e</sup>, 15<sup>e</sup>, 23<sup>e</sup> en de laatste dag van de maand, resp. de aan deze data voorafgaande beursdagen) berekend en aan de hand van deze cijfers worden, door eenvoudig het rekenkundig gemiddelde hiervan te nemen, de maand- en jaargemiddelden vastgesteld. Hoewel men echter vanaf januari 1965 beschikt over volledige reeksen van indexcijfers voor deze 4 maandelijks referentiedagen, is daarentegen het indexcijfer voor de voorafgaande jaren (teruggaande tot 1953) telkens slechts aan het einde van de maand berekend, terwijl als gemiddelde voor deze jaren het rekenkundig gemiddelde van de ultimocijfers is genomen.

Verdere wijzigingen, welke betrekking hebben op de nomenclatuur en de weging van de verschillende bedrijfs-

takken, waarvoor het indexcijfer wordt berekend, hebben geen invloed op de berekening van het globale koersindexcijfer voor de EEG.

*B. Invloed op het indexcijfer van de aandelenkoersen van de EEG*

Deze wijzigingen hebben de volgende invloed op het indexcijfer van de aandelenkoersen van de Gemeenschap (zie tabel 129 en het bijzonder statistisch overzicht in no. 11/1962 van het Algemeen Statistisch Bulletin) :

1. Aangezien de in West-Berlijn gevestigde maatschappijen in het nieuwe indexcijfer zijn opgenomen, dienen de wegingen (uitgedrukt in nationale valuta en omgerekend in tonnen goud) die waren gebaseerd op de totale beurswaarde in ieder land, te worden aangepast; de wegingen veranderen in het bijzonder in absolute cijfers voor de Bondsrepubliek Duitsland en in relatieve cijfers voor ieder van de zes lidstaten. De nieuwe wegingen zijn in de bijlage vermeld.

2. De wijzigingen in de samenstelling van de voor de berekening van het indexcijfer aangehouden steekproef van aandelen hebben natuurlijk een zekere invloed op de ontwikkeling van het koersindexcijfer, zowel voor de Bondsrepubliek Duitsland als voor de Gemeenschap in haar geheel.

3. Bij het bepalen van de grondslag voor het indexcijfer deed zich een bijzonder probleem voor. Het indexcijfer van de aandelenkoersen van de EEG is namelijk gebaseerd op het jaargemiddelde van 1958, terwijl men voor het nieuwe Duitse indexcijfer, zoals wij hierboven reeds vermeldden, voor 1958 slechts beschikt over de indexcijfers aan het einde van de maand.

Het was niet mogelijk de berekening van de Duitse indexcijfers eenvoudig op het als rekenkundig gemiddelde van de ultimocijfers verkregen jaargemiddelde van 1958 = 100 te baseren, daar er juist in dit jaar in Duitsland een aanzienlijke en van maand tot maand praktisch voortdurende stijging van de koersen kon worden geconstateerd. Het op basis van de ultimocijfers verkregen jaarindexcijfer voor 1958 zou te hoog liggen en alle op deze basis omgerekende cijfers zouden dientengevolge te laag worden geschat.

Om deze redenen heeft men voor het basisjaar 1958 bij wijze van uitzondering niet het door het Statistisches Bundesamt opgestelde gemiddelde (gebaseerd op de cijfers aan het einde van de maand) genomen, maar een gemiddelde — met drie decimalen — berekend volgens de formule :

$$\begin{array}{r} \text{Eind dec. 57} + \text{eind jan. 58} \dots\dots + \text{eind nov. 58} \\ \hline 2 \\ + \text{eind dec. 58} \\ \hline 2 \\ \hline 12 \end{array}$$

Met andere woorden, dit gemiddelde houdt enerzijds rekening met de indexcijfers van de laatste dag van het voorafgaande jaar en die van de laatste dag van het basisjaar — en wel ieder voor de helft van hun gewicht — en

anderzijds met de ultimocijfers van januari t/m november 1958, met hun volle gewicht. Het is dit jaargemiddelde van 1958 dat als basis = 100 is genomen om de evolutie van de aandelenkoersen sedertdien weer te geven. Voor de jaren 1954 t/m 1957 en 1959 t/m 1964, gedurende welke de aandelenkoersen in de Bondsrepubliek Duitsland aan minder sterke schommelingen onderhevig waren, heeft men

daarentegen de door het Statistisches Bundesamt op basis van de ultimo-indices berekende jaargemiddelden overgenomen.

De op de hierboven uiteengezette grondslagen herziene reeksen zijn gepubliceerd in tabel 129 van het Algemeen Statistisch Bulletin, met ingang van No. 11/1967.

## SPECIAL STATISTICAL NOTE No. 1

### Changes in the EEC share-price index

The Statistisches Bundesamt having re-established on new bases the share-price index of the Federal Republic of Germany, the EEC share-price index will also have to be readjusted.

A brief description of the main changes is given below; for fuller information, the reader is referred to « Neuberechnung des Index der Aktienkurse » in « Wirtschaft und Statistik » No. 6/67, pp. 341 to 346.

#### A. Adjustment of the share-price index of the Federal Republic of Germany

The changes affecting the calculation of the EEC index are the following:

1. The shares included now cover the quoted equity shares of a sample of 354 companies with their headquarters in the Federal territory (including West Berlin).
2. Weighting within the various industries depends as before on the nominal capital of the companies chosen from each industry, and on these companies only. On the other hand, when the various industries are added together for calculation of the major groups index and the overall index, weighting is based on the total of the nominal capital of all the joint stock companies quoted (and not only that of the 354 companies used in the sample) instead of being based as before on the nominal capital of all joint stock companies, whether quoted or not. In addition, the adjustment of the nominal capital to take account of parent companies' holdings in their subsidiaries has been dropped.
3. 31 December 1965 has been taken as the date of reference for the new index.
4. As before, the index is calculated for four days each month (the 7th, 15th, 23rd and the last day of the month, or the last day on which the Stock Exchanges are opened prior to these dates): the monthly and annual averages are established on the basis of these figures as simple arithmetical averages. However, although from January 1965 complete series of index figures are available using the four-days-a-month system, for the preceding years the index has been based (as far back as 1953) only on the end-of-month figures, the annual averages being the arithmetic average of the end-of-month figures.

The other changes—they concern nomenclature and the weighting of the various industries covered by the index—do not affect the calculation of the EEC overall index.

#### B. Effects on the EEC share-price index

These changes affect the Community share-price index

in the following ways (see Table 129 and the Special Statistical Note in General Statistical Bulletin No. 11/1962):

1. Since joint stock companies established in West Berlin are included in the new index, the weightings (expressed in national currencies and converted into gold tons), which were based on total market capitalisation in each country; the weightings change, in particular, in absolute terms for Germany and in relative terms for each Member State.

The new weightings are given in an annex.

2. The changes in the composition of the share sample used for the calculation of the index obviously affect the trend of the share index, both for the Federal Republic of Germany and for the Community as a whole.
3. Determination of the basis of the index posed a special problem: the EEC share-price index is based on the 1958 annual average, whereas for the new German index only end-of-month figures are available for 1958. It was impossible to calculate the German figures on a basis 1958 = 100 worked out as arithmetical average of the end-of-month figures, for it so happens that 1958 was a year in which share prices in Germany rose sharply and practically without interruption, from month to month. The 1958 annual index based on end-of-month figures would be too high and consequently all the figures converted on this basis would be too low.

Accordingly, by way of exception, the average (based on end-of-month figures) established by the Statistisches Bundesamt for the base year 1958 has been discarded, and a three-decimal average has been worked out on the following basis:

$$\frac{\text{End December 1957} + \text{end January 1958} + \dots + \text{end November 1958} + \frac{\text{end December 1958}}{2}}{2} = 12$$

In other words, this average covers quotations on the last day of the preceding year and those of the last day of the reference year both accorded half their weight, and the end-of-month indices from January to November 1958 at full weighting. This 1958 annual average is taken as a base (= 100) against which subsequent price trends are plotted. For the years 1954 to 1957 and 1959 to 1964, during which share prices fluctuated less on the German Bourses, on the other hand, the annual averages calculated by the Statistisches Bundesamt on the basis of the end-of-month figures have been used.

The series revised on the new bases have been published in the General Statistical Bulletin under Table 129 from No. 11 of 1967 onwards.

**Anhang  
Annexe  
Allegato  
Bijlage  
Annex**

(<sup>1</sup>) Ausgedrückt in Tonnen Gold (zu den offiziellen Paritäten) und in Tausendstel des Gesamtbetrages

(<sup>2</sup>) Die bis zur Neuberechnung des Aktienkursindex für die Bundesrepublik Deutschland verwendeten Gewichtungen sind im Allgemeinen Statistischen Bulletin Nr. 11/1962 auf Seite 10 angegeben

(<sup>3</sup>) Einschließlich West Berlin

(<sup>1</sup>) Exprimée en tonnes d'or (calculées aux parités officielles) et en millièmes du total

(<sup>2</sup>) Les pondérations utilisées jusqu'au remaniement de l'indice du cours des actions de la République Fédérale d'Allemagne sont indiquées dans le Bulletin général de Statistiques n° 11/1962 page 10

(<sup>3</sup>) Y compris Berlin Ouest

(<sup>1</sup>) Dati espressi in tonnellate d'oro (calcolate alle parità ufficiali) ed in millesimi del totale

(<sup>2</sup>) Le ponderazioni utilizzate fino alla revisione dell'indice del corso delle azioni nella Repubblica Federale di Germania figurano nel Bollettino Generale di Statistiche n. 11/1962, a pagina 10

(<sup>3</sup>) Ivi compresa Berlino occidentale

(<sup>1</sup>) Uitgedrukt in tonnen goud, berekend volgens de officiële pariteiten, en in duizendsten van het totaalbedrag

(<sup>2</sup>) De tot de nieuwe berekening van het koersindexcijfer voor de Bondsrepubliek Duitsland gebruikte gewichten zijn vermeld in het Algemeen Statistisch Bulletin n° 11/1962, blz. 10

(<sup>3</sup>) M.i.v. West Berlijn

(<sup>1</sup>) Expressed in tons gold, calculated at official parities and in thousandths of total

(<sup>2</sup>) The weightings used previous to readjustment of the share-price of the Federal Republic of Germany are given in the General Statistical Bulletin n° 11/1962, p. 10

(<sup>3</sup>) Including West Berlin

Kurswert der börsennotierten Aktien (<sup>1</sup>) von Gesellschaften mit Sitz im Staatsgebiet der einzelnen Mitgliedländer

*Capitalisation boursière (<sup>1</sup>) des actions cotées de sociétés ayant leur siège social sur le territoire national de l'un des Etats membres*

Capitalizzazione di azioni (<sup>1</sup>) quotate in borsa emesse da società con sede sul territorio nazionale di uno Stato membro

*Beurwaarden (<sup>1</sup>) van de in de officiële beursnotering opgenomen aandelen van maatschappijen die hun zetel op het nationale grondgebied van een der lid-staten hebben*

Market capitalization (<sup>1</sup>) of the quoted shares of companies with their headquarters on the national territory of one of the Member States

| Land<br>Pays<br>Paesi<br>Landen<br>Country                | Beträge<br>Montants<br>Importi<br>Bedragen<br>Amounts | Verwendete Gewichtungen ( <sup>2</sup> ) / Pondérations retenues ( <sup>2</sup> )<br>Ponderazioni utilizzate ( <sup>2</sup> ) / Gebruikte ponderatie ( <sup>2</sup> )<br>Weightings used ( <sup>2</sup> ) |           |                                                                               |           |
|-----------------------------------------------------------|-------------------------------------------------------|-----------------------------------------------------------------------------------------------------------------------------------------------------------------------------------------------------------|-----------|-------------------------------------------------------------------------------|-----------|
|                                                           |                                                       | Stand vom 31/12/1958<br>Données au 31/12/1958<br>Dati al 31/12/1958<br>Stand op 31/12/1958<br>Position on 31/12/1958                                                                                      |           | ab/depuis/dal/vanaf/since<br>1/3/1961                                         |           |
|                                                           |                                                       | Gold (tonnen)<br>Or (tonnes)<br>Oro (tonnellate)<br>Goud (ton)<br>Gold (tons)                                                                                                                             | 1<br>1000 | Gold (tonnen)<br>Or (tonnes)<br>Oro (tonnellate)<br>Goud (ton)<br>Gold (tons) | 1<br>1000 |
| Deutschland (Bundesrepublik) ( <sup>3</sup> )<br>(Mio DM) | 41 042,00                                             | 8 683,9                                                                                                                                                                                                   | 280,81    | 9 118,2                                                                       | 288,54    |
| France (Mio Ffr.)                                         | 50 500,00                                             | 9 090,0                                                                                                                                                                                                   | 293,94    | 9 090,0                                                                       | 287,64    |
| Italia (Mrd. Lit.)                                        | 3 837,20                                              | 5 456,1                                                                                                                                                                                                   | 176,43    | 5 456,1                                                                       | 172,65    |
| Nederland (Mio Fl)                                        | 20 879,00                                             | 4 882,8                                                                                                                                                                                                   | 157,89    | 5 125,6                                                                       | 162,20    |
| Belgique-België (Mrd. Fb)                                 | 147,91                                                | 2 628,8                                                                                                                                                                                                   | 85,01     | 2 628,8                                                                       | 83,19     |
| Luxembourg (Mio Flbg)                                     | 10 292,00                                             | 182,9                                                                                                                                                                                                     | 5,92      | 182,9                                                                         | 5,78      |
| EWG/CEE/CEE/EEG/EEC                                       |                                                       | 30 924,5                                                                                                                                                                                                  | 1 000,00  | 31 601,6                                                                      | 1 000,00  |

## Die Einzelhandelspreise in größeren Fachgeschäften und Warenhäusern im Oktober 1967

Das Statistische Amt der Europäischen Gemeinschaften veröffentlicht zum dritten Mal (1) absolute Einzelhandelspreise, die für eine Reihe von Artikeln in Warenhäusern und führenden Fachgeschäften des Einzelhandels der sechs Länder ermittelt wurden.

Um dem Leser die Auswertung dieser Zahlen zu erleichtern, sei auch hier noch einmal Ziel und Methode der Erhebung kurz dargestellt.

Ziel der Erhebung ist, aufzuzeigen, wie stark das Preisniveau der Länder bei einer Reihe von Artikeln auseinanderklafft, ob auf die Dauer eine Angleichung im Preisniveau auf einen größeren Wettbewerbsraum hin erfolgt und wenn ja, mit welcher Tendenz.

Es ist nicht Ziel der Erhebung, ein Bild des allgemeinen Einzelhandels-Preisniveaus zu vermitteln, oder gar ein Urteil über die Lebenshaltungskosten zu gestatten.

Der Aussagewert ist also begrenzt.

Gefragt wird, was hat ein Verbraucher zu zahlen, wenn er das gleiche Produkt in Warenhäusern und führenden Fachgeschäften der sechs Länder zu kaufen wünscht. Muß er bei seinem Kauf in jedem Land den gleichen Betrag aufwenden, oder sind bestimmte Güter in bestimmten Ländern billiger bzw. teurer zu erwerben.

Für eine solche Fragestellung gibt es zwei unabdingbare Voraussetzungen:

1. Die Artikel müssen so eng umschrieben sein, daß es möglich ist, in den sechs Ländern die Preise für die gleiche Qualität zu erfragen.
  - Die Erheber sind deshalb mit Waage und Lupe ausgerüstet.
  - Für alle Textilwaren wurden neben eingehenden Beschreibungen Stoffproben besorgt.
  - Für eine Reihe von Artikeln wurden Muster gekauft, z.B. hat jeder Erheber ein Stück Porzellanteller und einen Löffel bei sich.
  - Für die Erhebung der Fleischpreise wurden den Erhebern Rind- und Schweine-Skizzen, in denen die einzelnen Stücke eingezeichnet sind, sowie Abbildungen der Detailstücke, mitgegeben.
  - Bei den technischen Modellen, die in der Regel Markenartikel sind, wurden Marke, Type und Modell-Nummer festgelegt.
2. Die Auswahl der Geschäfte in den einzelnen Ländern muß aufeinander abgestimmt sein.
  - Es geht nicht an, daß in Holland z.B. nur der fortschrittliche Handel berücksichtigt wurde und in Belgien z.B. der kleine TANTE ANNA Laden.
  - Die Beschränkung auf führende Fachgeschäfte und Warenhäuser erscheint daher sinnvoll, weil so in allen Ländern nur Einzelhandelsgeschäfte in die Erhebung einbezogen wurden, die sehr preiselastisch sind und eine annähernd gleiche Umschlagshäufigkeit ihrer Warenlager erzielen.

Bei der Auswahl der Produkte wurde der Grundsatz verfolgt, Artikel auszuwählen, die in den Sortimenten des Einzelhandels von Bedeutung sind.

Die Festlegung der genauen Umschreibung der ausgewählten Artikel nach Qualität, Marke, Type oder Modell-Nummer erfolgte dann unabhängig von der Frage, welche Bedeutung der einzelne, fest umschriebene Artikel im Sortiment des Einzelhandels eines jeden Landes hatte. Die Auswahl wurde vielmehr primär unter dem Gesichtspunkt getroffen, welche Qualitäten in allen sechs Ländern anzutreffen sind.

Weiter wurde grundsätzlich bei allen Artikeln eine erste Qualität der Beschreibung zugrunde gelegt.

Es ist durchaus möglich, daß in der Erhebung Artikel enthalten sind, die in *dieser* ausgewählten Qualität im Sortiment des Einzelhandels des einen Landes eine geringere Bedeutung als in dem des anderen Landes haben.

Um diesem Mangel abzuhelpen, sind — bei Haushalts-, Rundfunk- und Fernsehgeräten, aber auch bei einigen anderen Produkten — für einen bestimmten Artikel, die Preise für mehrere Modelle und der Preis für eine „Auswahl nationaler Produkte und Marken“ erfaßt.

So sind z.B. bei dem Artikel „Schlitten-Staubsauger“, für den in der Umschreibung Watt- und Voltzahl und Zubehörteile festgelegt sind, unter der Bezeichnung Modell 1, Modell 2, Modell 3 oder Modell 4, jeweils bestimmte Marken-Erzeugnisse mit genauer Modell-Nummer zu verstehen.

Unter „Auswahl nationaler Produkte oder Marken“ sind die Preise aller nationalen Marken oder Produkte zu erfassen, die entsprechend der Definition in den aufgesuchten Geschäften angetroffen wurden. Dieser Durchschnittspreis „Auswahl nationaler Produkte oder Marken“ bezieht sich also auch nur auf einen ganz bestimmten, fest umrissenen Artikel; in diesem Falle ein „Schlittenstaubsaugertyp“.

Ermittelt wurde der tatsächliche Preis, den der Kunde im Geschäft zu zahlen hat (kein Katalogpreis). Rabatte, die jedem Kunden gewährt wurden, sind also abgezogen. Für die Bestimmung der Autopreise wurden 4 Elemente: Katalogpreis, Überführungskosten, zusätzliche Erwerbskosten, Preisnachlässe gesondert erfragt, um so die nationalen Eigenarten zu berücksichtigen und den Preis zu erhalten, den der Verbraucher beim Kauf eines neuen Wagens (ohne laufende Kosten — Steuer und Versicherung) zu zahlen hat.

Die Preise sind von den Statistischen Ämtern der Länder in Landeswährung erfragt. Um sie einander gegenüberstellen zu können, hat das Statistische Amt der Europäischen Gemeinschaften sie mit dem offiziellen Wechselkurs auf Rechnungseinheiten = gleich Dollar = umgerechnet.

Zu den **Ergebnissen** der Oktober-Erhebung ist besonders zu erwähnen, daß sie gegenüber der April-Erhebung verbessert wurde. Definitionen wurden verfeinert, neue Artikel aufgenommen. Dies gilt insbesondere für die Fleischpreise. Generell gesehen ergibt sich für Oktober 1967 das gleiche

(1) Vergleiche „Allgemeines statistisches Bulletin“ N° 4-1967 und 9-1967.

Bild wie für April 1967. Die Preisreihen zeigen von Artikel zu Artikel ein anderes Bild. In jedem Land gibt es sowohl höchste als auch niedrigste Preise.

Dennoch läßt sich für die einzelnen Warengruppen — wie in der Veröffentlichung der April-Ergebnisse bereits dargelegt — eine gewisse Rangordnung der Länder nach der Höhe ihrer Preise festlegen.

Besonders preisgünstig kauft man in:

- LUXEMBURG = Fleisch  
 FRANKREICH = Lebensmittel, Arzneimittel, Schwarz-Weiß-Filme  
 HOLLAND = Textilien, Hausrat, Benzin  
 DEUTSCHLAND = elektrische Haushaltsgeräte, Rundfunkgeräte, Autos, Benzin  
 ITALIEN = Waschmaschinen  
 BELGIEN = Farbfilme  
 Relativ teuer sind dagegen in:  
 DEUTSCHLAND = Lebensmittel, Arzneimittel (In der Erhebung nur 2 Aspirin)  
 FRANKREICH = Textilien, elektrische Haushaltsgeräte, Rundfunk- und Fernsehgeräte, Benzin  
 HOLLAND = Autos  
 ITALIEN = Lebensmittel, Benzin

Die Preisspannen der beiden extremen Länder sind zum Teil recht hoch. Die maximale Preisspanne beträgt im Durchschnitt aller Artikel 54 % (gegenüber 59 % im April 1967 und 58 % im Oktober 1966.) (1)

Eine leichte Angleichung im Preisniveau ist also festzustellen.

Bei den Lebensmitteln hat sich die Preisspanne zwischen Frankreich und Italien nicht verändert. Bei Fleisch jedoch liegt das luxemburgische Preisniveau — durch seine gebundenen Fleischpreise Oktober 1967 — zum Teil weit unter dem der anderen Länder. Erstaunlich ist, daß die Preisspanne bei den einzelnen Fleischsorten stark divergieren. Der Preisunterschied ist bei Rindfleisch wesentlich stärker als bei Schweinefleisch. Das Kalbfleisch ist vor allem in Frankreich sehr teuer.

(1) Man erhält die durchschnittliche Preisspanne, indem man zunächst für jeden Artikel die Differenz vom höchsten zum niedrigsten Preis in Prozent des niedrigsten Preises ermittelt; sodann berechnet man das einfache arithmetische Mittel dieser Spanne.

## NOTE STATISTIQUE N° 2

### Les prix de détail dans les magasins spécialisés importants et les Grands Magasins en octobre 1967

L'Office statistique des Communautés européennes publie pour la troisième fois (1) les prix de détail absolus d'une série d'articles, relevés dans les Grands Magasins et les principaux magasins de détail spécialisés des six Etats membres de la Communauté.

Afin de faciliter au lecteur le dépouillement de ces chiffres, nous rappellerons brièvement le but et la méthodologie de

(1) Cf. « Bulletin général de statistiques » n° 4-1967 et n° 9-1967.

|                 | D   | F   | I   | N   | B   | L   |
|-----------------|-----|-----|-----|-----|-----|-----|
| Rindfleisch     | 151 | 126 | 148 | 159 | 145 | 100 |
| Schweinefleisch | 101 | 118 | 112 | 107 | 101 | 100 |
| Kalbfleisch     | 121 | 144 | 114 | 121 | 122 | 100 |

Bei den Textilien hat sich das Preisniveau angeglichen und zwar zum mittleren Preis hin. Dies ist darauf zurückzuführen, daß die Preise in dem billigsten Land, Holland, für eine Reihe von Artikeln stärker anstiegen als im teuersten Land, Frankreich; zum anderen, Frankreich für eine Reihe von Artikeln seine Preise reduziert hat. Bei Berechnung eines einfachen arithmetischen Mittels aller erfaßten Textilwaren liegt Frankreich nur noch 33 % (41 % April 1967) über den holländischen Preisen.

Bei den Hausrat-Artikeln hat sich die Preisspanne zwischen dem teuersten und niedrigsten Land nicht verändert.

Bei den elektrischen Haushaltsgeräten ist eine Ausweitung der Preisspanne festzustellen. Dies beruht darauf, daß die Preise in dem Land mit dem niedrigsten Preisstand, Deutschland, stärker rückläufig waren als in den anderen Ländern.

Bei Radio- und Fernsehgeräten zeichnet sich eine Angleichung zum niedrigen Preis hin ab. Die Preise in Deutschland, mit dem niedrigsten Stand, haben zwar auch hier eine rückläufige Tendenz; in Frankreich, dem teuersten Land, waren die Preissenkungen jedoch stärker. Im Oktober 1967 hatten die Preise in Italien, Niederlande und Luxemburg ein gleiches Niveau (+ 30 % über Deutschland). Frankreich hat seinen Abstand von + 59 %, April 1967, auf + 47 %, Oktober 1967, reduzieren können.

Die Preise für Wasch- und Toiletten-Artikel haben sich kaum verändert. Die holländischen Preise bleiben im Durchschnitt aller erfaßten Artikel 20 bis 25 % billiger als die der anderen Länder.

Bei den Schreibwaren, Büchern und Spielwaren ist eine geringfügige Angleichung zu bemerken, die kaum erwähnenswert ist.

Die Preisspanne für Personenwagen hat sich von April bis Oktober 1967 nicht verändert. In Holland sind die Autos am teuersten (+ 24 % gegenüber Deutschland).

Demgegenüber hat sich die Preisspanne bei Benzin verringert und zwar mit der Tendenz zum höheren Preis hin. (Anstieg der niedrigeren Preise in den Ländern Deutschland, Niederlande, Belgien und Luxemburg; Gleichbleiben der höchsten Preise in Frankreich und Italien.)

l'enquête. L'enquête a pour but de faire apparaître les écarts qui existent entre les niveaux de prix des Etats membres pour une série d'articles, d'indiquer s'il y a rapprochement de ces niveaux à long terme dans une zone concurrentielle élargie et, dans l'affirmative, d'indiquer la tendance de cet alignement.

L'enquête ne vise pas à donner une vue d'ensemble des prix de détail des Six ni à fournir les éléments d'appréciation nécessaires pour juger du coût de la vie. Les données ont par conséquent une valeur indicative limitée.

L'enquête sert à établir le prix payé par le consommateur pour un même produit dans les divers Grands Magasins et magasins spécialisés importants des six Etats membres. Il s'agit de savoir si le consommateur doit dépenser pour un tel achat le même montant dans chaque pays, ou si les prix de certains produits varient beaucoup d'un Etat membre à l'autre.

Une telle comparaison des prix est subordonnée à deux conditions :

1. La description des articles doit être extrêmement précise pour qu'il soit possible de relever dans les six pays les prix d'articles de même qualité.
  - Les enquêteurs sont équipés d'une balance de poche.
  - Pour tous les produits textiles, les enquêteurs disposent non seulement d'une description détaillée mais aussi d'échantillons de tissus et de loupes compte-fils.
  - Des spécimens ont été achetés pour plusieurs articles; ainsi, chaque enquêteur dispose d'un morceau d'assiette de porcelaine et d'une cuiller.
  - Pour le relevé des prix de la viande, nous avons fourni aux enquêteurs des planches représentant les découpes et les divers morceaux du bœuf et du porc.
  - Pour les modèles techniques, qui sont en général des articles de marque, on a précisé la marque, le type et le numéro de série.
2. L'échantillon des magasins couverts par l'enquête doit être constitué de manière uniforme dans tous les pays.
  - Il serait en effet illogique de relever uniquement les prix de magasins modernes dans l'un des pays, et dans un autre pays, uniquement ceux des petites boutiques de quartier.
  - Pour ces raisons, il nous a paru indiqué de limiter le champ d'observation aux Grands Magasins et aux principaux magasins spécialisés, de façon que, dans tous les pays, l'enquête porte uniquement sur des magasins de détail à forte élasticité de prix dont la rotation des stocks est à peu près équivalente.

Nous avons établi une liste d'articles qui tiennent en principe une place importante dans l'assortissement du commerce de détail des Six. Notre premier souci a été de sélectionner des qualités que l'on trouve dans les six pays, l'article de première qualité servant en principe de base à la description de tous les articles.

Il n'est toutefois pas exclu que certains articles correspondant à la qualité retenue pour notre enquête puissent avoir une importance moindre dans le commerce de détail de l'un des Etats membres.

Afin de remédier à cet inconvénient, nous avons relevé pour les appareils ménagers, de radio et de télévision ainsi que pour certains autres produits les prix de plusieurs modèles d'un article et aussi le prix d'une « sélection de produits nationaux et marques nationales ».

En ce qui concerne p.ex. l'« aspirateur traîneau », article dont la description fixe le nombre de watts, le voltage et les accessoires, les désignations de « modèle 1 », « modèle 2 », « modèle 3 » et « modèle 4 » correspondent toujours à des articles de marque bien précise, avec spécification du numéro de série.

Sous l'intitulé « sélection de produits nationaux ou marques nationales », nous avons relevé les prix de l'ensemble des

marques ou des produits nationaux qui sont conformes à la définition et qui figurent dans l'assortiment des magasins visités. Nous en avons tiré le prix moyen d'un article défini de manière rigoureuse et dans le cas présent, d'un certain type d'aspirateur traîneau.

Nous avons noté le prix effectivement payé au magasin par le client (et non le prix de catalogue). Les réductions accordées à l'ensemble de la clientèle en sont par conséquent déduites.

Pour déterminer les prix des voitures automobiles, nous avons relevé isolément quatre éléments (prix de catalogue, coûts de transport, frais d'achat fixes et réduction de prix) afin de tenir compte des particularités nationales, et d'obtenir le prix payable par le consommateur à l'achat d'un nouveau véhicule (à l'exclusion des frais courants tels que les taxes et assurances).

Les prix sont relevés par les instituts nationaux de statistique dans la monnaie nationale. L'Office statistique des Communautés européennes a converti ces prix en unités de compte (= dollars) au cours de change officiel afin de les rendre comparables.

En ce qui concerne les **résultats** de l'enquête d'octobre, on notera que l'enquête a été améliorée depuis avril. Les définitions ont été affinées et la liste augmentée de nouveaux articles. Cette remarque vaut en particulier pour la viande. Dans l'ensemble, la situation d'octobre 1967 est analogue à celle d'avril 1967. Les séries de prix varient selon les articles. Il existe dans chaque pays un certain nombre de prix qui s'inscrivent au niveau le plus faible ou le plus élevé de la Communauté.

Ainsi que nous l'avons exposé dans la publication consacrée aux résultats de l'enquête d'avril 1967, il est toutefois possible de classer les pays d'après les niveaux de leurs prix pour divers groupes de produits. Les prix des articles suivants sont particulièrement favorables dans les Etats membres énumérés ci-dessous :

|            |                                                                                              |
|------------|----------------------------------------------------------------------------------------------|
| LUXEMBOURG | = viande                                                                                     |
| FRANCE     | = denrées alimentaires, produits pharmaceutiques, pellicules photographiques (noir et blanc) |
| PAYS-BAS   | = produits textiles, équipement ménager, essence                                             |
| ALLEMAGNE  | = appareils électro-ménagers, appareils de radio, voitures, essence                          |
| ITALIE     | = machines à laver                                                                           |
| BELGIQUE   | = pellicules photographiques (couleur)                                                       |

En revanche, les articles suivants sont comparativement coûteux dans les pays suivants :

|           |                                                                                                           |
|-----------|-----------------------------------------------------------------------------------------------------------|
| ALLEMAGNE | = denrées alimentaires, produits pharmaceutiques (l'observation ne porte que sur deux sortes d'aspirines) |
| FRANCE    | = produits textiles, appareils électro-ménagers, appareils de radio et de télévision, essence             |
| PAYS-BAS  | = voitures                                                                                                |
| ITALIE    | = denrées alimentaires, essence                                                                           |

Il existe parfois des écarts très importants entre le pays au niveau de prix le plus élevé et le pays au niveau le plus bas. L'écart maximum est en moyenne de 54 % pour l'ensemble

des articles, contre 59 % en avril 1967 et 58 % en octobre 1966. (1)

On observe par conséquent un léger rapprochement des prix.

Pour ce qui est des denrées alimentaires, l'écart entre les prix français et italiens ne s'est pas modifié. Dans le cas de la viande toutefois, le niveau des prix luxembourgeois (prix imposés en octobre 1967) est parfois très inférieur à celui des autres pays. Il est surprenant de voir que les écarts entre les prix des Etats membres varient sensiblement d'après les sortes de viandes. La différence des prix est beaucoup plus nette pour la viande de bœuf que pour la viande de porc. La viande de veau est particulièrement coûteuse en France.

|                | D   | F   | I   | N   | B   | L   |
|----------------|-----|-----|-----|-----|-----|-----|
| Viande de bœuf | 151 | 126 | 148 | 159 | 145 | 100 |
| Viande de porc | 101 | 118 | 112 | 107 | 101 | 100 |
| Viande de veau | 121 | 144 | 114 | 121 | 122 | 100 |

On note un alignement des prix des produits textiles sur le prix intermédiaire. En effet, les prix d'une série d'articles ont davantage augmenté aux Pays-Bas (pays le moins cher) qu'en France (pays le plus cher) d'autant que les prix de certains articles ont diminué dans ce pays. Lorsqu'on établit la moyenne arithmétique simple des prix de tous les produits textiles relevés, les prix français ne dépassent plus les prix néerlandais que de 33 %, contre 41 % en avril 1967.

---

(1) On obtient l'écart (ou la différence) moyen des prix en calculant pour chaque article la différence entre le prix le plus haut et le prix le plus bas (en pourcent du prix le plus bas) et en prenant la moyenne arithmétique simple de ces écarts.

Pour ce qui est des articles ménagers, l'écart entre les prix du pays le plus cher et du pays le meilleur marché reste inchangé.

La différence des prix des appareils électro-ménagers s'est encore amplifiée du fait qu'en Allemagne (pays le moins cher) les prix ont subi une réduction plus forte que dans les autres pays.

Les prix des appareils de radio et de télévision tendent vers le niveau le plus bas. S'il est vrai qu'en Allemagne, où ces appareils étaient les moins chers, les prix ont encore diminué, des baisses plus fortes ont été enregistrées en France (pays le plus cher). En octobre 1967, les prix notés en Italie, aux Pays-Bas et au Luxembourg se situaient au même niveau (+ 30 % au dessus du niveau de l'Allemagne). L'écart entre les prix français et les prix allemands, qui était de + 59 % en avril 1967, est tombé à + 47 % en octobre 1967.

Les prix des articles de nettoyage, de beauté et de soins personnels n'ont guère évolué. Lorsqu'on calcule la moyenne des prix pour tous les articles relevés, les prix néerlandais restent inférieurs de 20 à 25 % à ceux des autres pays.

Les prix des articles de papeterie et de librairie et des jouets marquent un léger rapprochement.

L'écart entre les prix des voitures ne s'est pas modifié d'avril à octobre 1967. C'est aux Pays-Bas que les voitures restent le plus cher (+ 24 % par rapport à l'Allemagne). En revanche, l'écart entre les prix de l'essence a diminué avec une tendance à l'alignement sur le prix le plus élevé (hausse des prix les plus bas en Allemagne, aux Pays-Bas, en Belgique et au Luxembourg; maintien des prix les plus élevés en France et en Italie).

# 1 Nahrungs- und Genußmittel Produits alimentaires

Oktober 1967 Octobre

| Artikel — Articles                                                                        | Einheit<br>Unité                 | Preise in Landeswährung — Prix en monnaie nationale |               |                |                 |                           |                         | Preise in Rechnungseinheiten — Prix en unité de compte |        |        |                |                          |                 |
|-------------------------------------------------------------------------------------------|----------------------------------|-----------------------------------------------------|---------------|----------------|-----------------|---------------------------|-------------------------|--------------------------------------------------------|--------|--------|----------------|--------------------------|-----------------|
|                                                                                           |                                  | Deutsch-<br>land<br>(B.R.)<br>DM                    | France<br>Ffr | Italia<br>Lit. | Nederland<br>Fl | Belgique/<br>België<br>Fb | Luxem-<br>bourg<br>Flbg | Deutsch-<br>land<br>(B.R.)                             | France | Italia | Neder-<br>land | Belgi-<br>que/<br>België | Luxem-<br>bourg |
| <b>A. Obst und Gemüse</b><br>Fruits et légumes                                            |                                  |                                                     |               |                |                 |                           |                         |                                                        |        |        |                |                          |                 |
| Apfelsinen<br>Oranges                                                                     | 1 kg                             |                                                     |               |                |                 |                           |                         |                                                        |        |        |                |                          |                 |
| aus Südafrika<br>origine d'Afrique du Sud . . .                                           |                                  | 1,67                                                | 1,93          | —              | 1,42            | 22,17                     | 23,79                   | 0,42                                                   | 0,39   | —      | 0,39           | 0,44                     | 0,48            |
| Zitronen<br>Citrons                                                                       | 1 kg                             |                                                     |               |                |                 |                           |                         |                                                        |        |        |                |                          |                 |
| aus Italien<br>origine d'Italie . . . . .                                                 |                                  | 2,20                                                | 3,15          | 351            | 2,27            | 31,18                     | 44,22                   | 0,55                                                   | 0,64   | 0,56   | 0,63           | 0,62                     | 0,88            |
| aus anderen Ländern<br>origine d'autres pays . . . . .                                    |                                  | —                                                   | 3,15          | —              | 2,36            | 40,83                     | 37,76                   | —                                                      | 0,64   | —      | 0,65           | 0,82                     | 0,76            |
| Bananen<br>Bananes . . . . .                                                              | 1 kg                             | 1,37                                                | 1,89          | 395            | 1,07            | 21,46                     | 23,60                   | 0,34                                                   | 0,38   | 0,63   | 0,30           | 0,43                     | 0,47            |
| Äpfel<br>Pommes                                                                           | 1 kg                             |                                                     |               |                |                 |                           |                         |                                                        |        |        |                |                          |                 |
| Sorte 1<br>espèce n° 1 . . . . .                                                          |                                  | 1,33                                                | 1,39          | 247            | 0,88            | 14,67                     | 15,31                   | 0,33                                                   | 0,28   | 0,40   | 0,24           | 0,29                     | 0,31            |
| Sorte 2<br>espèce n° 2 . . . . .                                                          |                                  | 1,22                                                | 1,19          | 218            | 0,69            | 11,29                     | 11,50                   | 0,31                                                   | 0,24   | 0,35   | 0,19           | 0,23                     | 0,23            |
| Helle oder wahlweise blaue<br>Trauben<br>Raisins blancs ou foncés (au<br>choix) . . . . . | 1 kg                             | 1,56                                                | 2,12          | 239            | 1,66            | 25,67                     | 23,25                   | 0,39                                                   | 0,43   | 0,38   | 0,46           | 0,51                     | 0,47            |
| Möhren<br>Carottes . . . . .                                                              | 1 kg                             | 0,70                                                | 0,84          | 157            | 0,71            | 7,63                      | 12,07                   | 0,18                                                   | 0,17   | 0,25   | 0,20           | 0,15                     | 0,24            |
| Kartoffeln<br>Pommes de terre . . . . .                                                   | 1 kg                             | 0,33                                                | 0,40          | 76             | 0,27            | 3,02                      | 3,51                    | 0,08                                                   | 0,08   | 0,12   | 0,07           | 0,06                     | 0,07            |
| Tomaten<br>Tomates                                                                        | 1 kg                             |                                                     |               |                |                 |                           |                         |                                                        |        |        |                |                          |                 |
| aus den Niederlanden<br>origine des Pays-Bas . . . . .                                    |                                  | 1,59                                                | 1,71          | —              | 1,31            | —                         | 18,50                   | 0,40                                                   | 0,35   | —      | 0,36           | —                        | 0,37            |
| aus dem Inland<br>origine nationale . . . . .                                             |                                  | 1,22                                                | 1,27          | 240            | 1,31            | 23,42                     | —                       | 0,31                                                   | 0,26   | 0,38   | 0,36           | 0,47                     | —               |
| Erbsenkonserven<br>Petits pois en boîte . . . . .                                         | Dose }<br>bolte } <sup>1/2</sup> | 3,00                                                | 3,36          | —              | 2,20            | 38,78                     | 35,58                   | 0,75                                                   | 0,68   | —      | 0,61           | 0,78                     | 0,71            |
| Bohnenkonserven<br>Haricots en boîte                                                      | Dose }<br>bolte } <sup>1/2</sup> |                                                     |               |                |                 |                           |                         |                                                        |        |        |                |                          |                 |
| Extrafein<br>extra fin . . . . .                                                          |                                  | 5,34                                                | 4,04          | —              | —               | 51,59                     | 47,25                   | 1,34                                                   | 0,82   | —      | —              | 1,03                     | 0,95            |
| Brechbohnen<br>brisé . . . . .                                                            |                                  | 1,35                                                | 1,67          | —              | 1,18            | 18,05                     | 18,25                   | 0,34                                                   | 0,34   | —      | 0,33           | 0,36                     | 0,37            |
| <b>B. Fleisch, Geflügel</b><br>Viande, volaille                                           |                                  |                                                     |               |                |                 |                           |                         |                                                        |        |        |                |                          |                 |
| Rindfleisch<br>Viande de bœuf                                                             | 1 kg                             |                                                     |               |                |                 |                           |                         |                                                        |        |        |                |                          |                 |
| 1. Stück<br>1 <sup>er</sup> morceau . . . . .                                             |                                  | 14,41                                               | 17,09         | 2 133          | 10,46           | 194,17                    | 122,50                  | 3,60                                                   | 3,46   | 3,41   | 2,89           | 3,88                     | 2,45            |
| 2. Stück<br>2 <sup>e</sup> morceau . . . . .                                              |                                  | 11,36                                               | 15,72         | 1 966          | 13,32           | 185,04                    | 111 83                  | 2,84                                                   | 3,18   | 3,15   | 3,68           | 3,70                     | 2,24            |
| 3. Stück<br>3 <sup>e</sup> morceau . . . . .                                              |                                  | 10,28                                               | 13,45         | 1 947          | 9,80            | 132,33                    | 96,83                   | 2,57                                                   | 2,72   | 3,12   | 2,71           | 2,65                     | 1,94            |
| 4. Stück<br>4 <sup>e</sup> morceau . . . . .                                              |                                  | 9,76                                                | 8,20          | 1 700          | 8,57            | 119,29                    | 84,50                   | 2,44                                                   | 1,66   | 2,72   | 2,37           | 2,39                     | 1,69            |
| 5. Stück<br>5 <sup>e</sup> morceau . . . . .                                              |                                  | 6,08                                                | 5,07          | 763            | 6,38            | 58,17                     | 41,00                   | 1,52                                                   | 1,03   | 1,22   | 1,76           | 1,16                     | 0,82            |
| 6. Stück<br>6 <sup>e</sup> morceau . . . . .                                              |                                  | 6,53                                                | 5,12          | 817            | 6,05            | 60,25                     | 47,50                   | 1,63                                                   | 1,04   | 1,31   | 1,67           | 1,21                     | 0,95            |



# 1 Nahrungs- und Genußmittel (Fortsetzung) Produits alimentaires (suite)

Oktober 1967 Octobre

| Artikel — Articles                                                                    | Einheit<br>Unité | Preise in Landeswährung — Prix en monnaie nationale |               |                |                 |                           |                         | Preise in Rechnungseinheiten — Prix en unité de compte |        |        |                |                          |                 |
|---------------------------------------------------------------------------------------|------------------|-----------------------------------------------------|---------------|----------------|-----------------|---------------------------|-------------------------|--------------------------------------------------------|--------|--------|----------------|--------------------------|-----------------|
|                                                                                       |                  | Deutsch-<br>land<br>(B.R.)<br>DM                    | France<br>Ffr | Italia<br>Lit. | Nederland<br>Fl | Belgique/<br>België<br>Fb | Luxem-<br>bourg<br>Flbg | Deutsch-<br>land<br>(B.R.)                             | France | Italia | Neder-<br>land | Belgi-<br>que/<br>België | Luxem-<br>bourg |
| <b>Schweinefleisch</b><br><i>Vlande de porc</i>                                       | 1 kg             |                                                     |               |                |                 |                           |                         |                                                        |        |        |                |                          |                 |
| 1. Stück<br><i>1<sup>er</sup> morceau</i> . . . . .                                   |                  | 8,76                                                | 11,73         | 1 545          | 7,75            | 110,42                    | 95,00                   | 2,19                                                   | 2,38   | 2,47   | 2,14           | 2,21                     | 1,90            |
| 2. Stück<br><i>2<sup>e</sup> morceau</i> . . . . .                                    |                  | 4,84                                                | 7,62          | 828            | 4,98            | 60,58                     | 68,33                   | 1,21                                                   | 1,54   | 1,32   | 1,38           | 1,21                     | 1,37            |
| <b>Kalbfleisch</b><br><i>Vlande de veau</i>                                           | 1 kg             |                                                     |               |                |                 |                           |                         |                                                        |        |        |                |                          |                 |
| 1. Stück<br><i>1<sup>er</sup> morceau</i> . . . . .                                   |                  | 16,84                                               | 19,06         | 2 667          | 15,83           | 192,67                    | 164,67                  | 4,21                                                   | 3,86   | 4,27   | 4,37           | 3,85                     | 3,29            |
| 2. Stück<br><i>2<sup>e</sup> morceau</i> . . . . .                                    |                  | 15,37                                               | 28,12         | 2 051          | 13,17           | 211,17                    | 166,67                  | 3,84                                                   | 5,70   | 3,28   | 3,64           | 4,22                     | 3,33            |
| <b>Fleischkonserven</b><br><i>Vlande en botte</i>                                     | 340 g            |                                                     |               |                |                 |                           |                         |                                                        |        |        |                |                          |                 |
| aus dem Inland<br><i>origine nationale</i> . . . . .                                  |                  | 2,87                                                | 3,00          | 358 1)         | —               | 33,79                     | 34,67                   | 0,72                                                   | 0,61   | 0,57   | —              | 0,68                     | 0,69            |
| aus einem EWG-Land<br><i>d'un pays C.E.E.</i> . . . . .                               |                  | 2,52                                                | —             | 369            | 2,78            | 32,35                     | —                       | 0,63                                                   | —      | 0,59   | 0,77           | 0,65                     | —               |
| aus einem Drittland<br><i>d'un pays tiers</i> . . . . .                               |                  | 2,51                                                | 3,15          | 400            | 2,39            | 32,75                     | 33,71                   | 0,63                                                   | 0,64   | 0,64   | 0,66           | 0,66                     | 0,67            |
| <b>Brathähnchen ohne Kopf und Füße</b><br><i>Poulet à rôtir sans tête et pattes</i>   | 1 kg             |                                                     |               |                |                 |                           |                         |                                                        |        |        |                |                          |                 |
| aus dem Inland, frisch<br><i>origine nationale, frais</i> . . . . .                   |                  | 5,27                                                | 6,30          | 860            | 4,46            | 60,78                     | 52,38 2)                | 1,32                                                   | 1,28   | 1,38   | 1,23           | 1,22                     | 1,05            |
| aus dem Inland, tiefgefroren<br><i>origine nationale, congelé</i> . . . . .           |                  | 4,59                                                | —             | —              | 3,53            | 60,11                     | 69,47 2)                | 1,15                                                   | —      | —      | 0,98           | 1,20                     | 1,39            |
| <b>C. Brot</b><br><b>Pain</b>                                                         |                  |                                                     |               |                |                 |                           |                         |                                                        |        |        |                |                          |                 |
| Weißbrot<br><i>Pain blanc</i> . . . . .                                               | 1 kg             | 1,60                                                | 0,87          | 160            | 0,83            | 11,75                     | 14,00                   | 0,40                                                   | 0,18   | 0,26   | 0,23           | 0,24                     | 0,28            |
| Helles Mischbrot<br><i>Pain mélange froment et seigle</i> . . . . .                   | 1 kg             | 1,33                                                | —             | —              | —               | —                         | —                       | 0,33                                                   | —      | —      | —              | —                        | —               |
| Stangenbrot<br><i>Baguette</i> . . . . .                                              | 250 g            | 0,46                                                | 0,47          | 65             | —               | 6,37                      | 5,29 3)                 | 0,12                                                   | 0,10   | 0,10   | —              | 0,13                     | 0,11            |
| Knäckebrötchen<br><i>Pain sec</i> . . . . .                                           | 200 g            | 1,05                                                | 1,88          | 282 4)         | 0,95            | 13,50                     | 11,72 5)                | 0,26                                                   | 0,38   | 0,45   | 0,26           | 0,27                     | 0,23            |
| <b>Keks</b><br><i>Biscuits</i> . . . . .                                              | 250 g            |                                                     |               |                |                 |                           |                         |                                                        |        |        |                |                          |                 |
| aus dem Inland<br><i>origine nationale</i> . . . . .                                  |                  | 1,39 6)                                             | 1,89          | 197            | 1,00            | 20,91                     | —                       | 0,35                                                   | 0,38   | 0,32   | 0,28           | 0,42                     | —               |
| aus einem EWG-Land<br><i>d'un pays C.E.E.</i> . . . . .                               |                  | 1,26 7)                                             | —             | 421            | 1,32            | 26,79 8)                  | 20,00                   | 0,32                                                   | —      | 0,67   | 0,36           | 0,54                     | 0,40            |
| <b>D. Allgemeine Nahrungs- und Genußmittel</b><br><b>Autres produits alimentaires</b> |                  |                                                     |               |                |                 |                           |                         |                                                        |        |        |                |                          |                 |
| <b>Pasteurisierte Milch</b><br><i>Lait pasteurisé</i>                                 | l l.             |                                                     |               |                |                 |                           |                         |                                                        |        |        |                |                          |                 |
| in Literflaschen<br><i>en bouteille d'un litre</i> . . . . .                          |                  | 0,63                                                | 0,77          | 120            | 0,58            | 8,27                      | 8,50                    | 0,16                                                   | 0,16   | 0,19   | 0,16           | 0,17                     | 0,17            |
| in Literbeuteln<br><i>en emballage d'un litre</i> . . . . .                           |                  | 0,66                                                | 0,77          | 130            | 0,60            | 8,22                      | 9,50                    | 0,17                                                   | 0,16   | 0,21   | 0,17           | 0,16                     | 0,19            |

1) Originalpreis — Prix d'origine : 240 g = 252 Lit.  
2) Importiert aus einem E.W.G.-Land — Importé d'un pays C.E.E.  
3) Originalpreis — Prix d'origine : 400 bis/à 450 g = 9,00 Flbg  
4) Originalpreis — Prix d'origine : 240 g = 338 Lit.  
5) Originalpreis — Prix d'origine : 227 g = 13,30 Flbg  
6) Originalpreis — Prix d'origine : 180 g = 1,00 DM  
7) Originalpreis — Prix d'origine : 180 g = 0,91 DM  
8) Originalpreis — Prix d'origine : 220 g = 22,30 Fb bis/à 24 Fb

# 1 Nahrungs- und Genußmittel (Fortsetzung) Produits alimentaires (suite)

Oktober 1967 Octobre

| Artikel — Articles                                                                                  | Einheit<br>Unité      | Preise in Landeswährung — Prix en monnaie nationale |               |                |                  |                           |                   | Preise in Rechnungseinheiten — Prix en unité de compte |        |        |            |                     |           |
|-----------------------------------------------------------------------------------------------------|-----------------------|-----------------------------------------------------|---------------|----------------|------------------|---------------------------|-------------------|--------------------------------------------------------|--------|--------|------------|---------------------|-----------|
|                                                                                                     |                       | Deutschland<br>(B.R.)<br>DM                         | France<br>Ffr | Italia<br>Lit. | Niederland<br>Fl | Belgique/<br>België<br>Fb | Luxemburg<br>Flbg | Deutschland<br>(B.R.)                                  | France | Italia | Niederland | Belgique/<br>België | Luxemburg |
| Evaporierte Vollmilch<br><i>Lait entier évaporé ou lait condensé</i> . . . . .                      | 410 g                 | 0,82 1)                                             | 0,99          | 215            | 0,78             | 9,15                      | 10,08             | 0,21                                                   | 0,20   | 0,34   | 0,22       | 0,18                | 0,20      |
| Eier<br><i>Œufs</i> . . . . .                                                                       | 10 Stück<br>10 pièces | 2,27                                                | 2,88          | 394            | 1,78             | 24,92                     | 26,67             | 0,57                                                   | 0,58   | 0,63   | 0,49       | 0,50                | 0,53      |
| Butter<br><i>Beurre</i> . . . . .                                                                   | 250 g                 | 1,97                                                | 2,69          | 369            | 1,63             | 27,89                     | 25,50             | 0,49                                                   | 0,54   | 0,59   | 0,45       | 0,56                | 0,51      |
| Margarine<br><i>Margarine</i> . . . . .                                                             | 250 g                 | 0,72                                                | 0,88          | 185 2)         | 0,50             | 9,80                      | 9,79              | 0,18                                                   | 0,18   | 0,30   | 0,14       | 0,20                | 0,20      |
| Gouda Käse<br><i>Fromage Gouda</i><br>aus den Niederlanden<br><i>origine des Pays-Bas</i> . . . . . | 1 kg                  | 7,54                                                | 8,72          | 1 350          | 4,66             | 91,52                     | 94,50             | 1,89                                                   | 1,77   | 2,16   | 1,29       | 1,83                | 1,89      |
| Camembert<br><i>Camembert</i> . . . . .                                                             | 250 g                 | 2,40 3)                                             | 2,17          | 484            | 2,84             | 27,29                     | 29,10             | 0,60                                                   | 0,44   | 0,77   | 0,78       | 0,55                | 0,58      |
| Gorgonzola<br><i>Gorzonzola</i> . . . . .                                                           | 1 kg                  | 12,09                                               | 11,37         | 1 350          | 10,29            | 141,93                    | 130,00            | 3,02                                                   | 2,30   | 2,16   | 2,84       | 2,84                | 2,60      |
| Spaghetti<br><i>Spaghetti</i> . . . . .                                                             | 500 g                 | 0,87                                                | 1,03          | 132 4)         | 0,94             | 15,77                     | 15,00             | 0,22                                                   | 0,21   | 0,21   | 0,26       | 0,32                | 0,30      |
| Reis<br><i>Riz</i>                                                                                  |                       |                                                     |               |                |                  |                           |                   |                                                        |        |        |            |                     |           |
| Rundkornreis<br><i>Riz grains ronds</i> . . . . .                                                   | 500 g                 | 1,06 5)                                             | 0,82          | 147 6)         | 0,60             | 14,47                     | 13,70 7)          | 0,27                                                   | 0,17   | 0,24   | 0,17       | 0,29                | 0,27      |
| Langkornreis (aus Siam)<br><i>riz grains longs</i> (origine de Siam) . . . . .                      | 500 g                 | 1,15 8)                                             | 1,10          | 143 9)         | 0,81             | 12,25                     | 15,21 10)         | 0,29                                                   | 0,22   | 0,23   | 0,22       | 0,25                | 0,30      |
| Langkornreis (aus USA)<br><i>riz grains longs</i> (origine des USA) . . . . .                       | 400 g                 | 1,15 11)                                            | 1,45          | —              | 1,16             | 14,83                     | 13,92             | 0,29                                                   | 0,29   | —      | 0,32       | 0,30                | 0,28      |
| Olivenöl<br><i>Huile d'olive</i><br>aus Italien<br><i>origine d'Italie</i> . . . . .                | 880 cc                | 7,37                                                | 7,59          | 1 018          | 6,45             | 110,76                    | 78,25             | 1,84                                                   | 1,54   | 1,63   | 1,78       | 2,22                | 1,57      |
| aus Frankreich<br><i>origine de France</i> . . . . .                                                | 1 l.                  | 6,95 12)                                            | 6,49          | —              | 6,22             | 90,32                     | —                 | 1,74                                                   | 1,31   | —      | 1,72       | 1,81                | —         |
| aus Spanien<br><i>origine d'Espagne</i> . . . . .                                                   | 1 l.                  | 5,15 13)                                            | —             | 806            | 4,96             | 73,11                     | 73,86             | 1,29                                                   | —      | 1,29   | 1,37       | 1,46                | 1,48      |
| Erdnußöl<br><i>Huile d'arachide</i> . . . . .                                                       | 1 l.                  | 3,75 14)                                            | 3,04          | 410            | 2,28             | 31,30                     | 31,17             | 0,94                                                   | 0,62   | 0,66   | 0,63       | 0,63                | 0,62      |
| Zucker<br><i>Sucre</i> . . . . .                                                                    | 1 kg                  | 1,25                                                | 1,28          | 253 15)        | 1,23             | 15,95                     | 14,21             | 0,31                                                   | 0,26   | 0,40   | 0,34       | 0,32                | 0,28      |
| Konfitüre<br><i>Confiture</i> . . . . .                                                             | 450 g                 | 1,62                                                | 2,57          | 311            | 1,41             | 23,69                     | 23,75             | 0,41                                                   | 0,52   | 0,50   | 0,39       | 0,47                | 0,48      |
| Schokolade<br><i>Chocolat</i><br>ausgewählte Marke<br><i>marque sélectionnée</i> . . . . .          | 100 g                 | 0,86                                                | 1,24          | 241            | 1,48             | 10,00                     | 9,94              | 0,22                                                   | 0,25   | 0,39   | 0,41       | 0,20                | 0,20      |
| Auswahl nationaler Marken<br><i>sélection de marques nationales</i>                                 |                       | 0,85                                                | 1,09          | 234            | 0,80             | 7,41                      | —                 | 0,21                                                   | 0,22   | 0,37   | 0,22       | 0,15                | —         |

1) Originalpreis — *Prix d'origine* : 340 g = 0,68 DM  
 2) Originalpreis — *Prix d'origine* : 200 g = 148 Lit.  
 3) Originalpreis — *Prix d'origine* : 125 g = 1,20 DM  
 4) Originalpreis — *Prix d'origine* : 453 g = 120 Lit.  
 5) Originalpreis — *Prix d'origine* : 465 g = 0,99 DM  
 6) Originalpreis — *Prix d'origine* : 475 g = 140 Lit.  
 7) Originalpreis — *Prix d'origine* : 450 g = 12,33 Flbg  
 8) Originalpreis — *Prix d'origine* : 465 g = 1,07 DM

9) Originalpreis — *Prix d'origine* : 475 g = 136 Lit.  
 10) Originalpreis — *Prix d'origine* : 450 g = 13,69 Flbg  
 11) Originalpreis — *Prix d'origine* : 397 g = 1,14 DM  
 12) Originalpreis — *Prix d'origine* : 800 g = 6,12 DM  
 13) Originalpreis — *Prix d'origine* : 800 g = 4,53 DM  
 14) Originalpreis — *Prix d'origine* : ø 375 bis/à 435 ccm = ø 1,49 DM  
 15) Originalpreis — *Prix d'origine* : 966 g = 244 Lit.

# 1 Nahrungs- und Genußmittel (Fortsetzung)

## Produits alimentaires (suite)

Oktober 1967 Octobre

| Artikel — Articles                                                                                                   | Einheit<br>Unité     | Preise in Landeswährung — Prix en monnaie nationale |               |                |                  |                           |                         | Preise in Rechnungseinheiten — Prix en unité de compte |        |        |                |                          |                 |
|----------------------------------------------------------------------------------------------------------------------|----------------------|-----------------------------------------------------|---------------|----------------|------------------|---------------------------|-------------------------|--------------------------------------------------------|--------|--------|----------------|--------------------------|-----------------|
|                                                                                                                      |                      | Deutsch-<br>land<br>(B.R.)<br>DM                    | France<br>Ffr | Italia<br>Lit. | Niederland<br>Fl | Belgique/<br>Belgie<br>Fb | Luxem-<br>bourg<br>Flbg | Deutsch-<br>land<br>(B.R.)                             | France | Italia | Neder-<br>land | Belgi-<br>que/<br>Belgie | Luxem-<br>bourg |
| Echte portugiesische Ölsardinen<br><i>Sardines à l'huile portugaises</i> . . .                                       | 125 g                | 0,78                                                | 1,18          | 172            | 0,79             | 12,40                     | 12,21                   | 0,20                                                   | 0,24   | 0,28   | 0,22           | 0,25                     | 0,24            |
| Trockensuppe<br><i>Potage en sachet</i><br>ausgewählte Marke<br><i>marque sélectionnée</i> . . . . .                 | 1 Beutel<br>1 sachet | 0,65                                                | 1,26          | 140            | 0,70             | 11,98                     | 10,67                   | 0,16                                                   | 0,26   | 0,22   | 0,19           | 0,24                     | 0,21            |
| Inlandsmarke<br><i>marque nationale</i> . . . . .                                                                    |                      | 0,65                                                | —             | —              | 0,67             | 12,00                     | —                       | 0,16                                                   | —      | —      | 0,19           | 0,24                     | —               |
| Pulverkaffee<br><i>Café en poudre</i> . . . . .                                                                      | 50 g                 | 2,93                                                | 2,42          | 652 1)         | 1,90             | 28,07                     | 26,05                   | 0,73                                                   | 0,49   | 1,04   | 0,52           | 0,56                     | 0,52            |
| <b>E. Getränke und Tabak</b><br><b>Boissons et tabac</b>                                                             |                      |                                                     |               |                |                  |                           |                         |                                                        |        |        |                |                          |                 |
| Helles Bier 2)<br><i>Bière blonde</i> 2)                                                                             | 1 l.                 |                                                     |               |                |                  |                           |                         |                                                        |        |        |                |                          |                 |
| Inlandsmarke<br><i>marque nationale</i> . . . . .                                                                    |                      | 1,75                                                | 2,22          | 288            | 1,69             | 22,15                     | 20,76                   | 0,44                                                   | 0,45   | 0,46   | 0,47           | 0,44                     | 0,42            |
| EWG-Marke<br><i>marque CEE</i> . . . . .                                                                             |                      | 1,97                                                | 3,48          | 533            | 1,73             | 29,95                     | 19,58                   | 0,49                                                   | 0,70   | 0,85   | 0,48           | 0,60                     | 0,39            |
| Dänische Marke<br><i>marque danoise</i> . . . . .                                                                    |                      | 2,73                                                | 4,27          | 597            | 3,26             | 48,59                     | 50,89                   | 0,68                                                   | 0,86   | 0,96   | 0,90           | 0,97                     | 1,02            |
| Chianti<br>Chianti . . . . .                                                                                         | 2,1 l.               | 6,90                                                | 12,00         | 772 3)         | 7,16             | 97,64                     | 92,75                   | 1,73                                                   | 2,43   | 1,24   | 1,98           | 1,95                     | 1,86            |
| Wein rosé<br><i>Vin rosé</i> . . . . .                                                                               | 0,75 l.              | 3,54                                                | 2,64          | 885            | 3,61             | 33,26                     | 27,92                   | 0,89                                                   | 0,53   | 1,42   | 1,00           | 0,67                     | 0,56            |
| Wermut<br><i>Vermouth</i> . . . . .                                                                                  | 0,97 l.              | 8,04 4)                                             | 10,04         | 657            | 7,75             | 91,33                     | 88,00                   | 2,01                                                   | 2,03   | 1,05   | 2,14           | 1,83                     | 1,76            |
| Kognak<br><i>Cognac</i> . . . . .                                                                                    | 0,75 l.              | 16,21                                               | 19,69         | 3 195          | 22,25            | 285,68                    | 208,11                  | 4,05                                                   | 3,99   | 5,11   | 6,15           | 5,71                     | 4,16            |
| Coca-Cola<br><i>Coca-Cola</i> . . . . .                                                                              | 0,75 l.              | 0,75 5)                                             | 0,97          | 164            | 0,68             | 8,75                      | 8,25                    | 0,19                                                   | 0,20   | 0,26   | 0,19           | 0,18                     | 0,17            |
| Zigaretten<br><i>Cigarettes</i><br>gängigste inländische Marke<br><i>marque nationale la plus courante</i> . . . . . | 20 Zig.<br>20 Cig.   | 1,81 6)                                             | 1,80          | 220            | 1,35             | 13,20 7)                  | 13,00                   | 0,45                                                   | 0,36   | 0,35   | 0,37           | 0,26                     | 0,26            |
| ausgewählte EWG-Marke<br><i>marque CEE sélectionnée</i> . . . . .                                                    |                      | 1,90                                                | 1,35          | 290            | 1,50             | 13,20 8)                  | 13,20 8)                | 0,48                                                   | 0,27   | 0,46   | 0,41           | 0,26                     | 0,26            |

- 1) Originalpreis — *Prix d'origine* : 48 g = 626 Lit.  
2) Verschiedene Mengenangaben (von 0,25 bis 0,40 l) umgerechnet auf 1 Liter — *Diverses capacités (de 25 à 40 cl) ramenées au litre.*  
3) Originalpreis — *Prix d'origine* : 1,8 l = 662 Lit.  
4) Originalpreis — *Prix d'origine* : 0,7 l = 5,80 DM  
5) Originalpreis — *Prix d'origine* : 0,7 l = 0,70 DM  
6) Originalpreis — *Prix d'origine* : 21 cig. = 1,90 DM  
7) Originalpreis — *Prix d'origine* : 25 cig. = 16,50 Fb  
8) Originalpreis — *Prix d'origine* : 25 cig. = 16,50 Flbg

| Artikel — Articles                                                                                                           | Einheit<br>Unité | Preise in Landeswährung — Prix en monnaie nationale |               |                     |                 |                           |                         | Preise in Rechnungseinheiten — Prix en unité de compte |        |        |                |                          |                 |
|------------------------------------------------------------------------------------------------------------------------------|------------------|-----------------------------------------------------|---------------|---------------------|-----------------|---------------------------|-------------------------|--------------------------------------------------------|--------|--------|----------------|--------------------------|-----------------|
|                                                                                                                              |                  | Deutsch-<br>land<br>(B.R.)<br>DM                    | France<br>Ffr | Italia<br>Lit.      | Nederland<br>Fl | Belgique/<br>België<br>Fb | Luxem-<br>bourg<br>Flbg | Deutsch-<br>land<br>(B.R.)                             | France | Italia | Neder-<br>land | Belgi-<br>que/<br>België | Luxem-<br>bourg |
| Herrenanzug<br><i>Costume homme</i> . . . . .                                                                                | 1 Stück<br>pièce |                                                     |               |                     |                 |                           |                         |                                                        |        |        |                |                          |                 |
| aus reiner Wolle<br><i>pure laine</i> . . . . .                                                                              |                  | 217,24                                              | 379,00        | 35 083              | 191,00          | 3 852,29                  | 3 215,00                | 54,31                                                  | 76,77  | 56,13  | 52,76          | 77,05                    | 64,50           |
| aus synthetischer Faser und Wolle<br>(Winterware)<br><i>fibre synthétique et laine</i><br>( <i>costume hiver</i> ) . . . . . |                  | 194,84                                              | 372,03        | 32 217              | 161,00          | 3 350,63                  | 3 079,17                | 48,71                                                  | 75,35  | 51,55  | 44,48          | 67,01                    | 61,58           |
| Herrenhose<br><i>Pantalon (homme)</i> . . . . .                                                                              | 1 Stück<br>pièce | 55,48                                               | 79,44         | 7 568               | 40,00           | 746,46                    | 748,33                  | 13,87                                                  | 16,09  | 12,11  | 11,05          | 14,93                    | 14,97           |
| Herrenhemd<br><i>Chemise (homme)</i> . . . . .                                                                               |                  | 21,07                                               | 39,49         | 4 248               | 16,67           | 290,46                    | 297,67                  | 5,27                                                   | 8,00   | 6,80   | 4,60           | 5,81                     | 5,95            |
| Herrenunterhose : Modell Slip<br><i>Slip homme</i>                                                                           | 1 Stück<br>pièce |                                                     |               |                     |                 |                           |                         |                                                        |        |        |                |                          |                 |
| Marke Nr. 1<br><i>marque n° 1</i> . . . . .                                                                                  |                  | 7,50                                                | 7,66          | 800                 | 4,86            | 124,92                    | 115,00                  | 1,88                                                   | 1,55   | 1,28   | 1,34           | 2,50                     | 2,30            |
| Marke Nr. 2<br><i>marque n° 2</i> . . . . .                                                                                  |                  | 6,90                                                | 7,02          | —                   | 5,50            | 88,76                     | 79,00                   | 1,73                                                   | 1,42   | —      | 1,52           | 1,78                     | 1,58            |
| Auswahl nationaler Marken<br><i>Sélection de marques nationales</i> . . . . .                                                |                  | 6,69                                                | 6,88          | 800                 | 4,35            | 75,08                     | —                       | 1,67                                                   | 1,39   | 1,28   | 1,20           | 1,50                     | —               |
| Nylonsocken für Herren<br><i>Chaussettes homme nylon</i> . . . . .                                                           | 1 Paar<br>paire  | 3,85                                                | 5,17          | 535                 | 3,76            | 49,83                     | 55,44                   | 0,96                                                   | 1,05   | 0,86   | 1,04           | 1,00                     | 1,11            |
| Knabenschuhe (Rindleder)<br><i>Chaussures pour garçonnet (vachette)</i>                                                      |                  | 28,61                                               | 41,38         | 5 926 <sup>1)</sup> | 20,74           | 408,09                    | 406,40                  | 7,15                                                   | 8,38   | 9,48   | 5,73           | 8,16                     | 8,13            |
| Herrenschuhe (Boxcalf)<br><i>Chaussures pour homme (boxcalf)</i> . . . . .                                                   | 1 Paar<br>paire  | 50,13                                               | 89,49         | 10 825              | 41,97           | 686,17                    | 717,83                  | 12,53                                                  | 18,13  | 17,32  | 11,59          | 13,72                    | 14,36           |
| Stoff für Damenkleid (reine Wolle)<br><i>Tissu femme (pure laine)</i> . . . . .                                              |                  | 1 m                                                 | 16,94         | 25,78               | 3 614           | 15,60                     | 328,70                  | 272,60                                                 | 4,24   | 5,22   | 5,78           | 4,31                     | 6,57            |
| Damenrock aus reiner Wolle<br><i>Jupe (pure laine)</i> . . . . .                                                             | 1 Stück<br>pièce | 41,84                                               | 56,07         | 5 620               | 26,96           | 508,00                    | 534,75                  | 10,46                                                  | 11,36  | 8,99   | 7,45           | 10,16                    | 10,70           |
| Damenpullover aus synthetischer Faser<br><i>Pullover dame (fibre synthétique)</i> . . . . .                                  |                  | 27,98                                               | 39,65         | 3 975               | 20,38           | 379,42                    | 348,57                  | 7,00                                                   | 8,03   | 6,36   | 5,63           | 7,59                     | 6,97            |
| Lambswool — Damenpullover<br><i>Pullover dame (Lambswool)</i> . . . . .                                                      | 1 Stück<br>pièce | 30,34                                               | 44,34         | 5 572               | 31,88           | 465,96                    | 499,25                  | 7,59                                                   | 8,98   | 8,92   | 8,81           | 9,32                     | 9,99            |
| Damenstrümpfe ohne Halter<br><i>Bas femme sans jarretelles</i> . . . . .                                                     |                  | 4,90                                                | 7,95          | —                   | 3,95            | 79,00                     | 65,00                   | 1,23                                                   | 1,61   | —      | 1,09           | 1,58                     | 1,30            |
| Damenstrümpfe — Auswahl nationaler Marken<br><i>Bas femme — Sélection de marques nationales</i> . . . . .                    | 1 Paar<br>paire  | 3,18                                                | 4,02          | 500                 | 2,42            | 39,05                     | —                       | 0,80                                                   | 0,81   | 0,80   | 0,67           | 0,78                     | —               |
| Unterkleid<br><i>Combinaison</i> . . . . .                                                                                   |                  | 17,08                                               | 28,26         | 2 980               | 14,13           | 231,00                    | 257,50                  | 4,27                                                   | 5,72   | 4,77   | 3,90           | 4,62                     | 5,15            |
| Hüfthalter 2)<br><i>Galne 2)</i> . . . . .                                                                                   | 1 Stück<br>pièce |                                                     |               |                     |                 |                           |                         |                                                        |        |        |                |                          |                 |
| Modell 1<br><i>Modèle n° 1</i> . . . . .                                                                                     |                  | 29,50                                               | 49,52         | 6 500               | 29,82           | 495,00                    | 375,00                  | 7,38                                                   | 10,03  | 10,40  | 8,24           | 9,90                     | 7,50            |
| Modell 2<br><i>Modèle n° 2</i> . . . . .                                                                                     |                  | 23,90                                               | 29,05         | 4 900               | 28,68           | 385,00                    | 385,00                  | 5,98                                                   | 5,88   | 7,84   | 7,92           | 7,70                     | 7,70            |

 1) Kalbsleder — *Cuir de veau*.

 2) Die Modelle 1 und 2 sind nicht voll vergleichbar — *Les modèles 1 et 2 ne sont pas tout à fait comparables entre eux*.

# 3 Hausrat (ohne Geräte) Articles de ménage

Oktober 1967 Octobre

| Artikel — Articles                                                                 | Einheit<br>Unité | Preise in Landeswährung — Prix en monnaie nationale |               |                |                  |                           |                   | Preise in Rechnungseinheiten — Prix en unité de compte |        |        |            |                     |           |
|------------------------------------------------------------------------------------|------------------|-----------------------------------------------------|---------------|----------------|------------------|---------------------------|-------------------|--------------------------------------------------------|--------|--------|------------|---------------------|-----------|
|                                                                                    |                  | Deutschland<br>(B.R.)<br>DM                         | France<br>Ffr | Italia<br>Lit. | Niederland<br>Fl | Belgique/<br>België<br>Fb | Luxemburg<br>Flbg | Deutschland<br>(B.R.)                                  | France | Italia | Niederland | Belgique/<br>België | Luxemburg |
| Federkernmatratze<br><i>Matelas à ressort</i> . . . . .                            | 1 Stück<br>pièce | 200,00                                              | 255,51        | 32 500         | 112,00           | 2 512,38                  | 2 349,00          | 50,00                                                  | 51,75  | 52,00  | 30,94      | 50,25               | 46,98     |
| Schaumgummimatratze 1)<br><i>Matelas en mousse de latex 1)</i>                     | 1 Stück<br>pièce |                                                     |               |                |                  |                           |                   |                                                        |        |        |            |                     |           |
| Modell 1<br><i>Modèle n° 1</i> . . . . .                                           |                  | 198,00                                              | 255,68        | 24 000         | 187,00           | 2 312,04                  | 2 146,00          | 49,50                                                  | 51,79  | 38,40  | 51,66      | 46,24               | 42,92     |
| Modell 2<br><i>Modèle n° 2</i> . . . . .                                           |                  | 199,51                                              | 243,81        | 30 000         | 173,00           | 2 606,67                  | 2 858,00          | 49,88                                                  | 49,38  | 48,00  | 47,79      | 52,13               | 57,16     |
| Bettdecke aus synthetischer Faser<br><i>Couverture de lit en fibre synthétique</i> | 1 m²             | 24,48                                               | 22,42         | 3 617          | 18,66            | 305,22                    | 333,93            | 6,12                                                   | 4,54   | 5,79   | 5,15       | 6,10                | 6,68      |
| Bettdecke aus Wolle<br><i>Couverture de lit pure laine</i> . . . . .               | 1 m²             | 29,08                                               | 32,09         | 5 768          | 19,26            | 299,38                    | 423,80            | 7,27                                                   | 6,50   | 9,23   | 5,32       | 5,99                | 8,48      |
| Bettlaken<br><i>Drap de lit</i> . . . . .                                          | 1 m²             | 3,66                                                | 3,73          | 426            | 2,86             | 37,42                     | 30,43             | 0,92                                                   | 0,76   | 0,68   | 0,79       | 0,75                | 0,61      |
| Gardinenstoff<br><i>Tissu pour rideau</i>                                          | 1 m              |                                                     |               |                |                  |                           |                   |                                                        |        |        |            |                     |           |
| Marke 1<br><i>marque n° 1</i> . . . . .                                            |                  | 8,20                                                | 10,13         | 1 242          | 5,89             | 93,00                     | 86,04             | 2,05                                                   | 2,05   | 1,99   | 1,63       | 1,86                | 1,72      |
| Marke 2<br><i>marque n° 2</i> . . . . .                                            |                  | 7,28                                                | 8,51          | —              | —                | 83,82                     | 77,09             | 1,82                                                   | 1,72   | —      | —          | 1,68                | 1,54      |
| Marke 3<br><i>marque n° 3</i> . . . . .                                            |                  | 8,18                                                | 10 05         | 1 340          | 5,70             | 64,12                     | 79,66             | 2,05                                                   | 2,04   | 2,09   | 1,57       | 1,28                | 1,59      |
| Marke 4<br><i>marque n° 4</i> . . . . .                                            |                  | 8,39                                                | 7,57          | —              | 4,33             | 71,80                     | 62,49             | 2,10                                                   | 1,53   | —      | 1,20       | 1,44                | 1,25      |
| Linoleum<br><i>Linoleum</i> . . . . .                                              | 1 m              | 20,20                                               | 31,55         | 3 800          | 15,60            | 262,17                    | 242,00            | 5,05                                                   | 6,39   | 6,08   | 4,31       | 5,24                | 4,84      |
| Plastikklebwaren<br><i>Feuilles adhésives en plastique</i>                         | 1 m              |                                                     |               |                |                  |                           |                   |                                                        |        |        |            |                     |           |
| ausgewählte Marke<br><i>marque sélectionnée</i> . . . . .                          |                  | 2,75                                                | 3,43          | 450            | 2,25             | 36,00                     | 34,17             | 0,69                                                   | 0,69   | 0,72   | 0,62       | 0,72                | 0,68      |
| Inlandsmarke<br><i>marque nationale</i> . . . . .                                  |                  | 2,75                                                | 3,41          | —              | 2,18             | 36,00                     | —                 | 0,69                                                   | 0,69   | —      | 0,60       | 0,72                | —         |
| Küchentisch (ohne Schublade)<br><i>Table de cuisine (sans tiroir)</i> . . . . .    | 1 Stück<br>pièce | 139,00                                              | 225,72        | 28 517         | 116,53           | 1 917,46                  | 2 136,96          | 34,75                                                  | 45,72  | 45,63  | 32,19      | 38,35               | 42,74     |
| Küchenstuhl<br><i>Chaise de cuisine</i> . . . . .                                  | 1 Stück<br>pièce | 35,00                                               | 48,96         | 5 071          | 30,72            | 455,79                    | 506,88            | 8,75                                                   | 9,92   | 8,11   | 8,49       | 9,12                | 10,14     |
| Reisewecker<br><i>Réveil de voyage</i>                                             | 1 Stück<br>pièce |                                                     |               |                |                  |                           |                   |                                                        |        |        |            |                     |           |
| Modell 1<br><i>modèle n° 1</i> . . . . .                                           |                  | 42,00                                               | —             | 9 950          | 47,00            | —                         | 625,00            | 10,50                                                  | —      | 15,92  | 12,98      | —                   | 12,50     |
| Inlandsmarke<br><i>marque nationale</i> . . . . .                                  |                  | 42,00                                               | 64,92         | 4 800          | —                | —                         | —                 | 10,50                                                  | 13,15  | 7,68   | —          | —                   | —         |
| Feuerfeste Glasplatte<br><i>Plat en verre résistant au feu</i>                     | 1 Stück<br>pièce |                                                     |               |                |                  |                           |                   |                                                        |        |        |            |                     |           |
| Modell 1<br><i>Modèle n° 1</i> . . . . .                                           |                  | —                                                   | 7,44          | 1 100          | 5,95             | 89,00                     | 89,00             | —                                                      | 1,51   | 1,76   | 1,64       | 1,78                | 1,78      |
| Modell 2<br><i>Modèle n° 2</i> . . . . .                                           |                  | 8,70                                                | —             | 1 200          | 7,49             | 102,00                    | 98,00             | 2,18                                                   | —      | 1,92   | 2,07       | 2,04                | 1,96      |
| Flacher Teller aus Porzellan<br><i>Assiette plate en porcelaine</i> . . . . .      | 1 Stück<br>pièce | 1,70                                                | 3,90          | 378            | 1,61             | 35,17                     | 26,42             | 0,43                                                   | 0,79   | 0,60   | 0,44       | 0,70                | 0,53      |
| Eßlöffel<br><i>Cuillère</i> . . . . .                                              | 1 Stück<br>pièce | 2,55                                                | 2,49          | 250            | 2,04             | 24,25                     | 33,83             | 0,64                                                   | 0,50   | 0,40   | 0,56       | 0,49                | 0,68      |
| Stahltopf<br><i>Marmite fait tout</i> . . . . .                                    | 1 Stück<br>pièce | 22,25                                               | —             | 2 840          | 18,40            | —                         | 258,00            | 5,56                                                   | —      | 4,54   | 5,08       | —                   | 5,16      |

1) Die Modelle 1 und 2 sind nicht voll vergleichbar — Les modèles 1 et 2 ne sont pas tout à fait comparables entre eux.

# 4 Elektrische Haushaltsgeräte (1) Appareils Électro-ménagers (1)

Oktober 1967 Octobre

| Artikel — <i>Articles</i>                                                                                         | Einheit<br><i>Unité</i> | Preise in Landeswahrung — <i>Prix en monnaie nationale</i>       |                                |                |                  |                           |                   | Preise in Rechnungseinheiten — <i>Prix en unit  de compte</i> |          |        |            |                     |           |        |
|-------------------------------------------------------------------------------------------------------------------|-------------------------|-------------------------------------------------------------------|--------------------------------|----------------|------------------|---------------------------|-------------------|---------------------------------------------------------------|----------|--------|------------|---------------------|-----------|--------|
|                                                                                                                   |                         | Deutschland<br>(B.R.)<br>DM                                       | France<br>Ffr                  | Italia<br>Lit. | Niederland<br>Fl | Belgique/<br>Belgi <br>Fb | Luxemburg<br>Flbg | Deutschland<br>(B.R.)                                         | France   | Italia | Niederland | Belgique/<br>Belgi  | Luxemburg |        |
| Zickzack-Nahmaschine<br><i>Machine  coudre Zig Zag</i>                                                          | 1 { Stuck<br>pi ce     | Modell 1 (ohne Automatik)<br><i>Mod le n  1 (non automatique)</i> | 553,41                         | 839,07         | 113 400          | 490,55                    | 7 695,00          | 8 213,00                                                      | 138,35   | 169,95 | 181,44     | 135,51              | 153,90    | 164,26 |
| Modell 2 (Automatik)<br><i>Mod le n  2 (automatique)</i>                                                          |                         | 871,03                                                            | 1 592,80                       | 181 450        | 808,75           | 13 136,67                 | 13 537,00         | 217,76                                                        | 322,62   | 290,32 | 223,41     | 262,73              | 270,74    |        |
| Modell 3 (ohne Automatik)<br><i>Mod le n  3 (non automatique)</i>                                                 |                         | 469,08                                                            | 876,98                         | —              | 479,00           | 5 583,21                  | 5 595,00          | 117,27                                                        | 177,63   | —      | 132,32     | 111,66              | 111,90    |        |
| Modell 4 (Automatik)<br><i>Mod le n  4 (automatique)</i>                                                          |                         | 967,00                                                            | 1 696,04                       | —              | 795,00           | 12 557,33                 | 11 560,00         | 241,75                                                        | 343,53   | —      | 219,61     | 251,15              | 231,20    |        |
| Modell 5 (ohne Automatik)<br><i>Mod le n  5 (non automatique)</i>                                                 |                         | 498,00                                                            | 984,89                         | 119 712        | 544,25           | 6 295,00                  | 6 982,00          | 124,50                                                        | 199,49   | 191,54 | 150,35     | 125,90              | 139,64    |        |
| Elektrischer Kuchenherd<br><i>Cuisini re  lectrique</i>                                                          |                         | 1 { Stuck<br>pi ce                                               | 685,68                         | —              | 104 600          | 659,00                    | 8 619,07          | 9 260,00                                                      | 171,42   | —      | 167,36     | 182,04              | 172,38    | 185,20 |
| Gasherd<br><i>Cuisini re  gaz</i>                                                                                | 1 { Stuck<br>pi ce     | Modell 1<br><i>Mod le n  1</i>                                    | 548,00                         | 987,37         | 81 900           | 657,30                    | 9 904,55          | 9 452,00                                                      | 137,00   | 199,99 | 131,04     | 181,57              | 198,09    | 189,04 |
| Auswahl nationaler Produkte<br>oder Marken<br><i>S lection de produits nationaux ou<br/>de marques nationales</i> |                         | 616,77                                                            | 859,54                         | 101 007        | 418,96           | 8 146,33                  | —                 | 154,19                                                        | 178,15   | 161,61 | 115,73     | 162,93              | —         |        |
| Senkrecht-Staubsauger<br><i>Aspirateur Balai</i>                                                                  | 1 { Stuck<br>pi ce     | Modell 1<br><i>Mod le n  1</i>                                    | 113,19                         | 254,76         | 27 331           | 127,00                    | 1 941,88          | 2 312,00                                                      | 28,30    | 51,60  | 43,73      | 35,08               | 38,84     | 46,24  |
| Modell 2<br><i>Mod le n  2</i>                                                                                    |                         | 112,42                                                            | 125,66                         | 17 405         | 139,86           | 1 588,70                  | 1 568,00          | 28,11                                                         | 25,45    | 27,85  | 38,64      | 31,77               | 31,36     |        |
| Modell 3<br><i>Mod le n  3</i>                                                                                    |                         | 92,57                                                             | 245,65                         | 24 400         | 133,55           | 1 737,12                  | 1 572,00          | 23,14                                                         | 49,76    | 39,04  | 36,89      | 34,74               | 31,44     |        |
| Modell 4<br><i>Mod le n  4</i>                                                                                    |                         | 97,61                                                             | 167,34                         | 29 035         | 121,60           | 1 779,63                  | 2 201,00          | 24,40                                                         | 33,89    | 46,46  | 33,59      | 35,59               | 44,02     |        |
| Auswahl nationaler Produkte<br>oder Marken<br><i>S lection de produits nationaux ou<br/>de marques nationales</i> |                         | 100,15                                                            | 155,96                         | 22 074         | 134,68           | 1 972,18                  | —                 | 25,04                                                         | 31,59    | 35,32  | 37,20      | 39,44               | —         |        |
| Schlitten-Staubsauger<br><i>Aspirateur Traineau</i>                                                               |                         | 1 { Stuck<br>pi ce                                               | Modell 1<br><i>Mod le n  1</i> | 142,41         | 287,76           | 29 042                    | 138,33            | 2 065,65                                                      | 2 025,00 | 35,60  | 58,29      | 46,47               | 38,21     | 41,31  |
| Modell 2<br><i>Mod le n  2</i>                                                                                    | 174,12                  |                                                                   | 440,66                         | 38 281         | 180,91           | 3 069,94                  | 2 634,00          | 43,53                                                         | 89,26    | 61,25  | 49,98      | 61,40               | 52,68     |        |
| Modell 3<br><i>Mod le n  3</i>                                                                                    | 180,40                  |                                                                   | 397,83                         | 40 032         | 189,00           | 2 919,27                  | 3 515,00          | 45,10                                                         | 80,58    | 64,05  | 52,21      | 58,39               | 70,30     |        |
| Modell 4<br><i>Mod le n  4</i>                                                                                    | 164,00                  |                                                                   | 314,72                         | 34 213         | 176,08           | 2 626,52                  | 2 678,00          | 41,00                                                         | 63,75    | 54,74  | 48,64      | 52,53               | 53,56     |        |
| Auswahl nationaler Produkte<br>oder Marken<br><i>S lection de produits nationaux ou<br/>de marques nationales</i> | 176,34                  |                                                                   | 297,90                         | 32 881         | 172,20           | 2 715,53                  | —                 | 44,09                                                         | 60,34    | 52,61  | 47,57      | 54,31               | —         |        |
| Kuhlschrank (Tischmodell) —<br>130 bis 135 l<br><i>R frig rateur (mod le table) —<br/>130  135 l</i>            | 1 { Stuck<br>pi ce     |                                                                   | Modell 1<br><i>Mod le n  1</i> | 235,80         | —                | —                         | 288,33            | 4 437,63                                                      | 4 491,00 | 58,95  | —          | —                   | 79,65     | 88,75  |
| Modell 2<br><i>Mod le n  2</i>                                                                                    |                         | —                                                                 | 540,49                         | 41 556         | 288,40           | —                         | 3 825,00          | —                                                             | 109,48   | 66,49  | 79,67      | —                   | 76,50     |        |
| Auswahl nationaler Produkte<br>oder Marken<br><i>S lection de produits nationaux ou<br/>de marques nationales</i> |                         | 224,65                                                            | 544,09                         | 46 852         | 302,75           | 4 661,08                  | —                 | 56,16                                                         | 110,21   | 74,96  | 83,63      | 93,22               | —         |        |

1) Im Rahmen der Definition konnen zwischen den einzelnen Modellen technische Abweichungen bestehen. Fur das gleiche Modell sind Unterschiede aufgrund technischer Bestimmungen zwischen den einzelnen Landern moglich — *Dans le cadre d'une d finition, des divergences techniques peuvent exister entre les divers mod les. Pour un m me mod le on peut trouver des diff rences entre les pays par suite d'imp ratifs nationaux.*

| Artikel — Articles                                                                                                          | Einheit<br>Unité   | Preise in Landeswährung — Prix en monnaie nationale |               |                |                  |                           |                   | Preise in Rechnungseinheiten — Prix en unité de compte |        |        |            |                     |           |
|-----------------------------------------------------------------------------------------------------------------------------|--------------------|-----------------------------------------------------|---------------|----------------|------------------|---------------------------|-------------------|--------------------------------------------------------|--------|--------|------------|---------------------|-----------|
|                                                                                                                             |                    | Deutschland<br>(B.R.)<br>DM                         | France<br>Ffr | Italia<br>Lit. | Niederland<br>Fl | Belgique/<br>België<br>Fb | Luxemburg<br>Flbg | Deutschland<br>(B.R.)                                  | France | Italia | Niederland | Belgique/<br>België | Luxemburg |
| Kühlschrank (Schrankmodell) —<br>180 bis 200 l<br><i>Réfrigérateur (armoire) —<br/>180 à 200 l</i>                          | 1 { Stück<br>pièce |                                                     |               |                |                  |                           |                   |                                                        |        |        |            |                     |           |
| Modell 1<br><i>Modèle n° 1</i> . . . . .                                                                                    |                    | 385,17                                              | —             | 86 969         | 494,25           | 8 269,06                  | 7 470,00          | 96,29                                                  | —      | 139,15 | 136,53     | 165,38              | 149,40    |
| Modell 2<br><i>Modèle n° 2</i> . . . . .                                                                                    |                    | —                                                   | 951,28        | 86 800         | 591,40           | 8 160,00                  | 7 110,00          | —                                                      | 192,68 | 138,88 | 163,37     | 163,20              | 142,20    |
| Modell 3<br><i>Modèle n° 3</i> . . . . .                                                                                    |                    | 448,00                                              | 847,34        | 70 566         | 501,00           | 7 938,48                  | 7 290,00          | 112,00                                                 | 171,63 | 112,91 | 138,40     | 158,77              | 145,80    |
| Auswahl nationaler Produkte<br>oder Marken<br><i>Sélection de produits nationaux ou<br/>de marques nationales</i> . . . . . |                    | 385,17                                              | 801,40        | 82 466         | 461,07           | 7 587,43                  | —                 | 96,29                                                  | 162,32 | 131,95 | 127,37     | 151,75              | —         |
| Vollautomatische Waschmaschine<br><i>Machine à laver superautomatique</i>                                                   | 1 { Stück<br>pièce |                                                     |               |                |                  |                           |                   |                                                        |        |        |            |                     |           |
| Modell 1<br><i>Modèle n° 1</i> . . . . .                                                                                    |                    | 1 488,44                                            | 2 803,01      | 252 614        | 1 484,50         | 24 716,47                 | 22 320,00         | 372,11                                                 | 567,75 | 404,18 | 410,08     | 494,33              | 446,40    |
| Modell 2<br><i>Modèle n° 2</i> . . . . .                                                                                    |                    | 995,10                                              | 1 502,17      | 79 100         | 871,08           | —                         | —                 | 248,78                                                 | 304,26 | 126,56 | 240,63     | —                   | —         |
| Modell 3<br><i>Modèle n° 3</i> . . . . .                                                                                    |                    | 826,84                                              | 1 308,59      | —              | 1 198,00         | 14 673,41                 | 15 460,00         | 206,71                                                 | 265,05 | —      | 330,94     | 293,47              | 309,20    |
| Auswahl nationaler Produkte<br>oder Marken<br><i>Sélection de produits nationaux ou<br/>de marques nationales</i> . . . . . |                    | 1 412,07                                            | 2 123,25      | 185 098        | 973,25           | 17 500,88                 | —                 | 353,02                                                 | 430,06 | 296,16 | 268,85     | 350,02              | —         |
| Bügeleisen (elektr.)<br><i>Fer à repasser (électr.)</i>                                                                     | 1 { Stück<br>pièce |                                                     |               |                |                  |                           |                   |                                                        |        |        |            |                     |           |
| Modell 1<br><i>Modèle n° 1</i> . . . . .                                                                                    |                    | 25,38                                               | 58,64         | 5 640          | 33,15            | 482,26                    | 460,00            | 6,35                                                   | 11,88  | 9,02   | 9,16       | 9,65                | 9,20      |
| Modell 2<br><i>Modèle n° 2</i> . . . . .                                                                                    |                    | 25,77                                               | 56,48         | 6 188          | 37,50            | 456,87                    | 433,17            | 6,44                                                   | 11,44  | 9,90   | 10,36      | 9,14                | 8,66      |
| Modell 3<br><i>Modèle n° 3</i> . . . . .                                                                                    |                    | 23,95                                               | 51,60         | 6 295          | 27,51            | 425,83                    | 429,33            | 5,99                                                   | 10,45  | 10,07  | 7,60       | 8,52                | 8,59      |
| Auswahl nationaler Produkte<br>oder Marken<br><i>Sélection de produits nationaux ou<br/>de marques nationales</i> . . . . . |                    | 24,14                                               | 54,53         | 6 291          | 31,48            | 445,42                    | —                 | 6,04                                                   | 11,05  | 10,07  | 8,70       | 8,91                | —         |
| Elektrische Kaffeemühle<br><i>Moulin à café électrique</i>                                                                  | 1 { Stück<br>pièce |                                                     |               |                |                  |                           |                   |                                                        |        |        |            |                     |           |
| Modell 1<br><i>Modèle n° 1</i> . . . . .                                                                                    |                    | 20,57                                               | 27,73         | —              | 23,55            | 305,92                    | 298,67            | 5,14                                                   | 5,62   | —      | 6,51       | 6,12                | 5,97      |
| Modell 2<br><i>Modèle n° 2</i> . . . . .                                                                                    |                    | 18,47                                               | 22,72         | 2 702          | 22,98            | 237,33                    | 232,15            | 4,62                                                   | 4,60   | 4,32   | 6,35       | 4,75                | 4,64      |
| Elektrischer Rasierapparat<br><i>Rasoir électrique</i>                                                                      | 1 { Stück<br>pièce |                                                     |               |                |                  |                           |                   |                                                        |        |        |            |                     |           |
| Modell 1<br><i>Modèle n° 1</i> . . . . .                                                                                    |                    | 78,08                                               | 107,54        | 12 542         | 75,93            | 897,27                    | 928,67            | 19,52                                                  | 21,78  | 20,07  | 20,98      | 17,95               | 18,57     |
| Modell 2<br><i>Modèle n° 2</i> . . . . .                                                                                    |                    | 80,91                                               | 113,77        | 13 023         | 77,25            | 1 131,20                  | 966,00            | 20,23                                                  | 23,04  | 20,84  | 21,34      | 22,62               | 19,32     |
| Modell 3<br><i>Modèle n° 3</i> . . . . .                                                                                    |                    | 69,10                                               | —             | 13 339         | 98,28            | 1 055,45                  | 928,67            | 17,28                                                  | —      | 21,34  | 27,15      | 21,11               | 18,57     |
| Glühbirne<br><i>Ampoule électrique</i>                                                                                      | 1 { Stück<br>pièce |                                                     |               |                |                  |                           |                   |                                                        |        |        |            |                     |           |
| Modell 1<br><i>Modèle n° 1</i> . . . . .                                                                                    |                    | 1,10                                                | 1,22          | 150            | 0,82             | 11,04                     | 11,00             | 0,28                                                   | 0,25   | 0,24   | 0,23       | 0,22                | 0,22      |
| Modell 2<br><i>Modèle n° 2</i> . . . . .                                                                                    |                    | 1,10                                                | —             | 150            | 0,82             | 11,04                     | 11,00             | 0,28                                                   | —      | 0,24   | 0,23       | 0,22                | 0,22      |
| Modell 3<br><i>Modèle n° 3</i> . . . . .                                                                                    |                    | —                                                   | 1,27          | 150            | —                | 11,02                     | 11,00             | —                                                      | 0,26   | 0,24   | —          | 0,22                | 0,22      |

1) Im Rahmen der Definition können zwischen den einzelnen Modellen technische Abweichungen bestehen. Für das gleiche Modell sind Unterschiede aufgrund technischer Bestimmungen zwischen den einzelnen Ländern möglich — *Dans le cadre d'une définition, des divergences techniques peuvent exister entre les divers modèles. Pour un même modèle on peut trouver des différences entre les pays par suite d'impératifs nationaux.*

| Artikel — Articles                                                                                                                                                                                | Einheit<br>Unité   | Preise in Landeswährung — Prix en monnaie nationale |               |                |                  |                           |                         | Preise in Rechnungseinheiten — Prix en unité de compte |        |        |                |                          |                 |
|---------------------------------------------------------------------------------------------------------------------------------------------------------------------------------------------------|--------------------|-----------------------------------------------------|---------------|----------------|------------------|---------------------------|-------------------------|--------------------------------------------------------|--------|--------|----------------|--------------------------|-----------------|
|                                                                                                                                                                                                   |                    | Deutsch-<br>land<br>(B.R.)<br>DM                    | France<br>Ffr | Italia<br>Lit. | Niederland<br>Fl | Belgique/<br>België<br>Fb | Luxem-<br>bourg<br>Flbg | Deutsch-<br>land<br>(B.R.)                             | France | Italia | Neder-<br>land | Belgi-<br>que/<br>België | Luxem-<br>bourg |
| Rundfunktransistor-Kleingerät<br>3 Wellenbereiche<br><i>Appareil radio portatif</i><br><i>3 gammes d'ondes</i>                                                                                    | 1 { Stück<br>pièce |                                                     |               |                |                  |                           |                         |                                                        |        |        |                |                          |                 |
| a) europäischen Ursprungs<br><i>origine européenne</i>                                                                                                                                            |                    |                                                     |               |                |                  |                           |                         |                                                        |        |        |                |                          |                 |
| Modell 1<br><i>Modèle n° 1</i> . . . . .                                                                                                                                                          |                    | 139,23                                              | 296,25        | 29 163         | 176,19           | 2 690,92                  | 2 350,00                | 34,81                                                  | 60,01  | 46,66  | 48,67          | 53,82                    | 47,00           |
| Modell 2<br><i>Modèle n° 2</i> . . . . .                                                                                                                                                          |                    | 197,95                                              | 490,03        | —              | 284,00           | 4 218,65                  | 3 555,00                | 49,49                                                  | 99,26  | —      | 78,45          | 84,37                    | 71,10           |
| Auswahl nationaler Produkte<br>oder Marken<br><i>Sélection de produits nationaux ou</i><br><i>de marques nationales</i> . . . . .                                                                 |                    | 159,10                                              | 333,35        | 37 973         | 167,80           | 2 696,76                  | —                       | 39,78                                                  | 67,52  | 60,76  | 46,35          | 53,94                    | —               |
| b) japanischen Ursprungs<br><i>origine japonaise</i> . . . . .                                                                                                                                    |                    | 121,07                                              | 205,54        | —              | 137,70           | 2 217,65                  | 2 250,00                | 30,27                                                  | 41,63  | —      | 38,04          | 44,35                    | 45,00           |
| Rundfunkkoffergehäuse<br>4 Wellenbereiche<br><i>Appareil radio portatif</i> —<br><i>4 gammes d'ondes</i>                                                                                          | 1 { Stück<br>pièce |                                                     |               |                |                  |                           |                         |                                                        |        |        |                |                          |                 |
| a) europäischen Ursprungs<br><i>origine européenne</i>                                                                                                                                            |                    |                                                     |               |                |                  |                           |                         |                                                        |        |        |                |                          |                 |
| Modell 1<br><i>Modèle n° 1</i> . . . . .                                                                                                                                                          |                    | 223,00                                              | 461,06        | 51 534         | 298,00           | 4 076,00                  | 3 800,00                | 55,75                                                  | 93,39  | 82,45  | 82,32          | 81,52                    | 76,00           |
| Modell 2<br><i>Modèle n° 2</i> . . . . .                                                                                                                                                          |                    | 310,47                                              | 669,87        | 62 676         | 398,00           | 5 815,56                  | 5 035,00                | 77,62                                                  | 135,68 | 100,28 | 109,94         | 116,31                   | 100,70          |
| Auswahl nationaler Produkte<br>oder Marken<br><i>Sélection de produits nationaux ou</i><br><i>de marques nationales</i> . . . . .                                                                 |                    | 258,36                                              | 545,37        | 52 313         | 297,93           | 5 514,65                  | —                       | 64,59                                                  | 110,46 | 83,70  | 82,30          | 110,29                   | —               |
| b) japanischen Ursprungs<br><i>origine japonaise</i> . . . . .                                                                                                                                    |                    | —                                                   | 452,53        | —              | 315,00           | 4 608,72                  | 4 140,00                | —                                                      | 91,66  | —      | 87,02          | 92,17                    | 82,80           |
| Rundfunknetzgerät<br><i>Appareil radio réseau</i>                                                                                                                                                 | 1 { Stück<br>pièce |                                                     |               |                |                  |                           |                         |                                                        |        |        |                |                          |                 |
| Modell 1<br><i>Modèle n° 1</i> . . . . .                                                                                                                                                          |                    |                                                     | 293,26        | 561,30         | 69 469           | 392,11                    | 5 685,06                | 5 100,00                                               | 73,32  | 113,69 | 111,15         | 108,32                   | 113,70          |
| Modell 2<br><i>Modèle n° 2</i> . . . . .                                                                                                                                                          |                    | 273,38                                              | 567,91        | 61 423         | 292,40           | 5 056,69                  | 4 230,00                | 68,35                                                  | 115,03 | 98,28  | 80,77          | 101,13                   | 84,60           |
| Auswahl nationaler Produkte<br>oder Marken<br><i>Sélection de produits nationaux ou</i><br><i>de marques nationales</i> . . . . .                                                                 |                    | 288,21                                              | 697,00        | —              | 341,92           | 4 968,10                  | —                       | 72,05                                                  | 141,18 | —      | 94,45          | 99,36                    | —               |
| Fernschichtgerät<br><i>Téléviseur</i>                                                                                                                                                             | 1 { Stück<br>pièce |                                                     |               |                |                  |                           |                         |                                                        |        |        |                |                          |                 |
| 1 Normengerät<br><i>1 standard</i> . . . . .                                                                                                                                                      |                    |                                                     | 593,72        | —              | 151 938          | 808,71                    | —                       | —                                                      | 148,43 | —      | 243,10         | 223,40                   | —               |
| Modell 1<br><i>Modèle n° 1</i> { 4 Normengeräte<br><i>4 standards</i> . . . . .                                                                                                                   |                    | —                                                   | 1 386,37      | —              | —                | —                         | —                       | —                                                      | 280,81 | —      | —              | —                        | —               |
| { 5 Normengeräte<br><i>5 standards</i> . . . . .                                                                                                                                                  |                    | —                                                   | —             | —              | —                | 15 042,50                 | 14 350,00               | —                                                      | —      | —      | —              | 300,85                   | 287,00          |
| 1 Normengerät<br><i>1 standard</i> . . . . .                                                                                                                                                      |                    | 656,06                                              | —             | 169 969        | —                | —                         | —                       | 164,02                                                 | —      | 271,95 | —              | —                        | —               |
| Modell 2<br><i>Modèle n° 2</i> { 4 Normengeräte<br><i>4 standards</i> . . . . .                                                                                                                   |                    | —                                                   | 1 596,89      | —              | —                | —                         | —                       | —                                                      | 323,45 | —      | —              | —                        | —               |
| { 5 Normengeräte<br><i>5 standards</i> . . . . .                                                                                                                                                  |                    | —                                                   | —             | —              | —                | 19 131,50                 | 17 955,00               | —                                                      | —      | —      | —              | 382,63                   | 359,10          |
| Auswahl nationaler<br>Produkte oder<br>Marken<br><i>Sélection de</i><br><i>produits natio-</i><br><i>naux ou de mar-</i><br><i>ques nationales</i> { 1 Normengerät<br><i>1 standard</i> . . . . . |                    | 625,93                                              | —             | 161 224        | 861,55           | —                         | —                       | 156,48                                                 | —      | 257,96 | 238,00         | —                        | —               |
| { 4 Normengeräte<br><i>4 standards</i> . . . . .                                                                                                                                                  |                    | —                                                   | 1 213,19      | —              | —                | —                         | —                       | —                                                      | 245,73 | —      | —              | —                        | —               |
| { 5 Normengeräte<br><i>5 standards</i> . . . . .                                                                                                                                                  |                    | —                                                   | —             | —              | —                | 15 528,22                 | —                       | —                                                      | —      | —      | —              | 310,56                   | —               |

1) Im Rahmen der Definition können zwischen den einzelnen Modellen technische Abweichungen bestehen. Für das gleiche Modell sind Unterschiede aufgrund technischer Bestimmungen zwischen den einzelnen Ländern möglich — *Dans le cadre d'une définition, des divergences techniques peuvent exister entre les divers modèles. Pour un même modèle on peut trouver des différences entre les pays par suite d'impératifs nationaux.*



# 5 Rundfunk- und Fernsehgeräte (1) (Fortsetzung)

## Appareils de radio et de télévision (1) (suite)

Oktober 1967 Octobre

| Artikel — Articles                                                                                                  | Einheit<br>Unité   | Preise in Landeswährung — Prix en monnaie nationale |               |                |                 |                           |                         | Preise in Rechnungseinheiten — Prix en unité de compte |        |        |                |                          |                 |
|---------------------------------------------------------------------------------------------------------------------|--------------------|-----------------------------------------------------|---------------|----------------|-----------------|---------------------------|-------------------------|--------------------------------------------------------|--------|--------|----------------|--------------------------|-----------------|
|                                                                                                                     |                    | Deutsch-<br>land<br>(B.R.)<br>DM                    | France<br>Ffr | Italia<br>Lit. | Nederland<br>Fl | Belgique/<br>België<br>Fb | Luxem-<br>bourg<br>Flbg | Deutsch-<br>land<br>(B.R.)                             | France | Italia | Neder-<br>land | Belgi-<br>que/<br>België | Luxem-<br>bourg |
| Tonbandkoffergehärt<br>Magnétophone                                                                                 | 1 { Stück<br>pièce |                                                     |               |                |                 |                           |                         |                                                        |        |        |                |                          |                 |
| Modell 1<br>Modèle n° 1 . . . . .                                                                                   |                    | 660,96                                              | 1 274,86      | 129 438        | 928,00          | 10 615,86                 | 10 755,00               | 165,24                                                 | 258,22 | 207,10 | 256,35         | 212,32                   | 215,10          |
| Modell 2<br>Modèle n° 2 . . . . .                                                                                   |                    | 638,66                                              | 1 221,69      | 162 714        | 855,00          | 11 082,00                 | 10 390,00               | 159,67                                                 | 247,45 | 260,34 | 236,19         | 221,64                   | 207,80          |
| Modell 3<br>Modèle n° 3 . . . . .                                                                                   |                    | 628,12                                              | 1 122,62      | 114 200        | 754,40          | 10 174,86                 | 9 024,00                | 157,03                                                 | 227,39 | 182,72 | 208,40         | 203,50                   | 180,48          |
| Modell 4<br>Modèle n° 4 . . . . .                                                                                   |                    | —                                                   | 1 229,75      | —              | 698,00          | 10 635,60                 | 10 710,00               | —                                                      | 249,09 | —      | 192,82         | 212,71                   | 214,20          |
| Auswahl nationaler Produkte<br>oder Marken<br>Sélection de produits nationaux ou<br>de marques nationales . . . . . |                    | 645,85                                              | —             | —              | 928,00          | 9 547,20                  | —                       | 161,46                                                 | —      | —      | 256,35         | 190,94                   | —               |
| Phonokoffer<br>Electrophone                                                                                         | 1 { Stück<br>pièce |                                                     |               |                |                 |                           |                         |                                                        |        |        |                |                          |                 |
| Modell 1<br>Modèle n° 1 . . . . .                                                                                   |                    | 155,59                                              | 220,88        | —              | 199,00          | 2 436,91                  | 2 655,00                | 38,90                                                  | 44,74  | —      | 54,97          | 48,74                    | 53,10           |
| Modell 2<br>Modèle n° 2 . . . . .                                                                                   |                    | —                                                   | 221,31        | 30 547         | —               | 2 163,64                  | 2 155,00                | —                                                      | 44,83  | 48,88  | —              | 43,27                    | 43,10           |
| Modell 3<br>Modèle n° 3 . . . . .                                                                                   |                    | 210,13                                              | 400,33        | —              | 249,00          | 4 041,76                  | 2 655,00                | 52,53                                                  | 81,09  | —      | 68,78          | 80,84                    | 53,10           |
| Auswahl nationaler Produkte<br>oder Marken<br>Sélection de produits nationaux ou<br>de marques nationales . . . . . |                    | 181,76                                              | 261,96        | 33 863         | 199,00          | 2 341,93                  | —                       | 45,44                                                  | 53,06  | 54,18  | 54,97          | 46,84                    | —               |
| Schallplatte<br>Disque                                                                                              | 1 { Stück<br>pièce |                                                     |               |                |                 |                           |                         |                                                        |        |        |                |                          |                 |
| Marke 1<br>Marque n° 1 . . . . .                                                                                    |                    | 4,75                                                | 5,00          | 700            | 4,25            | 66,00                     | 66,00                   | 1,19                                                   | 1,01   | 1,12   | 1,17           | 1,32                     | 1,32            |
| Marke 2<br>Marque n° 2 . . . . .                                                                                    |                    | 4,75                                                | 5,00          | 700            | 4,25            | 66,00                     | 66,00                   | 1,19                                                   | 1,01   | 1,12   | 1,17           | 1,32                     | 1,32            |
| Marke 3<br>Marque n° 3 . . . . .                                                                                    |                    | 4,75                                                | 5,00          | 700            | 4,25            | 66,00                     | 66,00                   | 1,19                                                   | 1,01   | 1,12   | 1,17           | 1,32                     | 1,32            |
| Cassetten-Tonbandgerät<br>Magnétophone à cassette                                                                   | 1 { Stück<br>pièce |                                                     |               |                |                 |                           |                         |                                                        |        |        |                |                          |                 |
| Modell 1<br>Modèle n° 1 . . . . .                                                                                   |                    | 269,42                                              | 603,02        | 55 781         | 349,00          | 4 941,19                  | 4 515,00                | 67,36                                                  | 122,14 | 89,25  | 96,41          | 98,82                    | 90,30           |
| Modell 2<br>Modèle n° 2 . . . . .                                                                                   |                    | 277,95                                              | 537,73        | 53 780         | 402,29          | 4 916,25                  | 5 400,00                | 69,49                                                  | 108,92 | 86,05  | 111,13         | 98,33                    | 108,00          |
| Modell 3<br>Modèle n° 3 . . . . .                                                                                   |                    | 259,46                                              | 485,00        | 41 869         | 288,00          | 4 269,91                  | 3 555,00                | 64,87                                                  | 98,24  | 66,99  | 79,56          | 85,40                    | 71,10           |

1) Im Rahmen der Definition können zwischen den einzelnen Modellen technische Abweichungen bestehen. Für das gleiche Modell sind Unterschiede aufgrund technischer Bestimmungen zwischen den einzelnen Ländern möglich — Dans le cadre d'une définition, des divergences techniques peuvent exister entre les divers modèles. Pour un même modèle on peut trouver des différences entre les pays par suite d'impératifs nationaux.

## 6

Wasch- und Toilettenartikel  
Articles de nettoyage, de beauté et soins personnels

Oktober 1967 Octobre

| Artikel — Articles                           | Einheit<br>Unité    | Preise in Landeswahrung — Prix en monnaie nationale |         |        |           |                     |           | Preise in Rechnungseinheiten — Prix en unit  de compte |        |        |           |                     |           |
|----------------------------------------------|---------------------|------------------------------------------------------|---------|--------|-----------|---------------------|-----------|--------------------------------------------------------|--------|--------|-----------|---------------------|-----------|
|                                              |                     | Deutschland<br>(B.R.)                                | France  | Italia | Nederland | Belgique/<br>Belgi  | Luxemburg | Deutschland<br>(B.R.)                                  | France | Italia | Nederland | Belgique/<br>Belgi  | Luxemburg |
|                                              |                     | DM                                                   | Ffr     | Lit.   | Fl        | Fb                  | Flbg      |                                                        |        |        |           |                     |           |
| Badeseife<br>Savon de toilette               | 1 Stuck<br>pi ce   | 1,20                                                 | 1,06    | 135    | 0,56      | 11,53               | 11,50     | 0,30                                                   | 0,21   | 0,22   | 0,15      | 0,23                | 0,23      |
| Papiergesichtstucher<br>Mouchoirs en papier | 1 Paket<br>paquet   | 1,45                                                 | 2,19    | 300    | 1,25      | 20,00               | 20,00     | 0,36                                                   | 0,44   | 0,48   | 0,35      | 0,40                | 0,40      |
| Papiertaschentucher<br>Serviettes en papier | 1 Paket<br>paquet   | 0,45                                                 | 0,90    | 100    | 0,41      | 6,92                | 6,00      | 0,11                                                   | 0,18   | 0,16   | 0,11      | 0,14                | 0,12      |
| Rasierklingen<br>Lames de rasoir             | 1 Paket<br>paquet   | 2,00                                                 | 2,81    | 400    | 2,00      | 30,00               | 30,00     | 0,50                                                   | 0,57   | 0,64   | 0,55      | 0,60                | 0,60      |
| Parfum<br>Parfum                            | 1 Fl.<br>flacon     |                                                      |         |        |           |                     |           |                                                        |        |        |           |                     |           |
| Marke 1<br>Marque n  1                       |                     | 48,00                                                | 52,00   | 6 800  | 41,00     | 580,00              | 560,00    | 12,00                                                  | 10,53  | 10,88  | 11,33     | 11,60               | 11,20     |
| Marke 2<br>Marque n  2                       |                     | 7,50                                                 | 10,90   | 1 725  | 6,15      | 114,96              | 111,00    | 1,88                                                   | 2,21   | 2,76   | 1,70      | 2,30                | 2,22      |
| Hautcreme<br>Cr me                           | 1 Dose<br>boite     | 1,20                                                 | 2,12    | 250    | 1,00      | 18,00               | 14,20     | 0,30                                                   | 0,43   | 0,40   | 0,28      | 0,36                | 0,28      |
| Nagellack<br>Vernis   ongle                  | 1 Fl.<br>flacon     | 6,00                                                 | 7,45    | 1 000  | 4,50      | 70,63               | 60,00     | 1,50                                                   | 1,51   | 1,60   | 1,24      | 1,41                | 1,20      |
| Fleckenpaste<br>P te   d tacher              | 1 Tube<br>tube      | 2,26                                                 | 3,18    | 300    | 2,25      | 35,00               | 31,20     | 0,57                                                   | 0,64   | 0,48   | 0,62      | 0,70                | 0,62      |
| Waschpulver<br>D tergent                     | 1 Paket<br>paquet   | 1,72 1)                                              | 1,88    | 184    | 1,10      | 18,70               | 18,00     | 0,43                                                   | 0,38   | 0,29   | 0,30      | 0,37                | 0,36      |
| Schuhwischse<br>Cirage                       | 1 Dose<br>boite     | 1,21                                                 | 1,13    | 200    | 0,92 2)   | 13,95               | 14,00     | 0,30                                                   | 0,23   | 0,32   | 0,25      | 0,28                | 0,28      |
| Fieberthermometer<br>Thermom tre m dical     | 1 Stuck<br>pi ce   | 4,67                                                 | 6,77    | 1 200  | 3,01      | 69,57               | 50,00     | 1,17                                                   | 1,37   | 1,92   | 0,83      | 1,39                | 1,00      |
| Aspirin<br>Aspirine                          | 1 Packg.<br>paquet  |                                                      |         |        |           |                     |           |                                                        |        |        |           |                     |           |
| Marke 1<br>marque n  1                       | 20 Stuck<br>compr. | 1,50                                                 | 1,20    | 170    | 1,20      | 17,00               | 17,00     | 0,38                                                   | 0,24   | 0,27   | 0,33      | 0,34                | 0,34      |
| Marke 2<br>marque n  2                       | 24 Stuck<br>compr. | 1,90                                                 | 1,20 3) | 180    | 0,90      | 16,00               | 16,00     | 0,48                                                   | 0,24   | 0,29   | 0,25      | 0,32                | 0,32      |

- 1) Originalpreis — Prix d'origine : 400 g = 1,60 DM — Gefragtes Gewicht — Poids demand  : 430 g  
2) Originalpreis — Prix d'origine : 1,47 Fl.oz. = 0,86 Fl — Gefragtes Gewicht — Poids demand  : 1,57 Fl.oz.  
3) Originalpreis — Prix d'origine : 50 Stuck — 50 comprim s = 2,40 Ffr

## 7

Schreibwaren, Bucher, Spielwaren  
Articles de papeterie et librairie, jouets

Oktober 1967 Octobre

| Artikel — Articles                                                                                              | Einheit<br>Unit    | Preise in Landeswahrung — Prix en monnaie nationale |          |        |           |                     |           | Preise in Rechnungseinheiten — Prix en unit  de compte |        |        |           |                     |           |
|-----------------------------------------------------------------------------------------------------------------|--------------------|------------------------------------------------------|----------|--------|-----------|---------------------|-----------|--------------------------------------------------------|--------|--------|-----------|---------------------|-----------|
|                                                                                                                 |                    | Deutschland<br>(B.R.)                                | France   | Italia | Nederland | Belgique/<br>Belgi  | Luxemburg | Deutschland<br>(B.R.)                                  | France | Italia | Nederland | Belgique/<br>Belgi  | Luxemburg |
|                                                                                                                 |                    | DM                                                   | Ffr      | Lit.   | Fl        | Fb                  | Flbg      |                                                        |        |        |           |                     |           |
| Reiseschreibmaschine 1)<br>Machine    crire 1)                                                                  | 1 Stuck<br>pi ce  |                                                      |          |        |           |                     |           |                                                        |        |        |           |                     |           |
| Modell 1<br>Mod le n  1                                                                                         |                    | 244,13                                               | 451,32   | 39 375 | 295,00    | 3 604,36            | 3 555,00  | 61,03                                                  | 91,41  | 63,00  | 81,49     | 72,09               | 71,10     |
| Modell 2<br>Mod le n  2                                                                                         |                    | 296,25                                               | 414,54   | 44 100 | 290,31    | 3 845,00            | 3 750,00  | 74,06                                                  | 83,97  | 70,56  | 80,20     | 76,90               | 75,00     |
| Modell 3<br>Mod le n  3                                                                                         |                    | 196,50                                               | —        | 41 400 | 180,44    | 2 340,35            | 2 650,00  | 49,13                                                  | —      | 66,24  | 49,85     | 46,81               | 53,00     |
| Hochwertiger Schulzeichenstift<br>Crayon   dessin de bonne qualit <br>ausgewahlte Marke<br>marque s lectionn e | 1 Stuck<br>pi ce  | 0,40                                                 | 0,67     | 59     | 0,33      | 5,88                | 7,00      | 0,10                                                   | 0,14   | 0,09   | 0,09      | 0,12                | 0,14      |
| Inlandsmarke<br>marque nationale                                                                                |                    | 0,40                                                 | 0,68     | 48     | 0,30      | 5,63                | —         | 0,10                                                   | 0,14   | 0,08   | 0,08      | 0,11                | —         |
| Kugelschreiber<br>Stylo   bille                                                                                 | 1 Stuck<br>pi ce  | 0,30                                                 | 0,30     | 50     | 0,44      | —                   | 6,00      | 0,08                                                   | 0,06   | 0,08   | 0,12      | —                   | 0,12      |
| Schreibheft fur die Schule<br>Cahier d' colier                                                                 | 1 Stuck<br>pi ce  | 1,05                                                 | 1,30     | 79     | 0,80      | 11,54               | 10,00     | 0,26                                                   | 0,26   | 0,13   | 0,22      | 0,23                | 0,20      |
| Taschenworterbuch<br>Dictionnaire de poche                                                                     | 1 Stuck<br>pi ce  |                                                      |          |        |           |                     |           |                                                        |        |        |           |                     |           |
| Marke 1<br>Marque n  1                                                                                          |                    | 9,00                                                 | 8,92     | 1 492  | 5,69      | 98,00               | 106,00    | 2,25                                                   | 1,81   | 2,39   | 1,57      | 1,96                | 2,12      |
| Marke 2<br>Marque n  2                                                                                          |                    | 3,80                                                 | 4,80     | 509    | 4,45      | 45,00               | 53,00     | 0,95                                                   | 0,97   | 0,81   | 1,23      | 0,90                | 1,06      |
| Taschenroman<br>Livre de poche                                                                                  | 1 Stuck<br>pi ce  | 2,60                                                 | 2,57     | 350    | 2,49      | 30,58               | 29,50     | 0,65                                                   | 0,52   | 0,56   | 0,69      | 0,61                | 0,59      |
| Reader's Digest<br>Reisefuhrer                                                                                 | 1 Stuck<br>pi ce  | 1,50                                                 | 2,00     | 300    | 1,71      | 22,00               | 22,00     | 0,38                                                   | 0,41   | 0,48   | 0,47      | 0,44                | 0,44      |
| Reisefuhrer<br>Guide de voyage                                                                                 | 1 Stuck<br>pi ce  | 12,80                                                | 10,10    | 1 600  | 8,50      | 110,00              | 110,00    | 3,20                                                   | 2,05   | 2,56   | 2,35      | 2,20                | 2,20      |
| Elektrische Spielzeuglokomotive<br>Jouet (locomotive  lectrique)                                                | 1 Stuck<br>pi ce  | 39,00                                                | 93,00    | 9 750  | 45,00     | 750,00              | 575,00    | 9,75                                                   | 18,84  | 15,60  | 12,43     | 15,00               | 11,50     |
| Tennisballe<br>Balles de tennis                                                                                | 6 Stuck<br>pi ces | 15,00                                                | 23,98 2) | 2 910  | 14,38     | 241,76              | 270,00    | 3,75                                                   | 4,86   | 4,66   | 3,97      | 4,84                | 5,40      |
| Stofftier<br>Ours en peluche                                                                                    | 1 Stuck<br>pi ce  | 14,80                                                | 28,80    | 3 460  | 19,50     | 340,00              | 215,00    | 3,70                                                   | 5,83   | 5,54   | 5,39      | 6,80                | 4,30      |
| Baukasten<br>Boite de construction                                                                              | 1 Stuck<br>pi ce  | 21,50                                                | 38,00    | 4 200  | 20,50     | 348,96              | 320,00    | 5,38                                                   | 7,70   | 6,72   | 5,66      | 6,98                | 6,40      |
| Kleines Spielauto<br>Mod le r duit : voiture                                                                    | 1 Stuck<br>pi ce  | 6,95                                                 | 12,50    | 1 600  | 6,95      | 108,00              | 84,00     | 1,74                                                   | 2,53   | 2,56   | 1,92      | 2,16                | 1,68      |

- 1) Die Modelle 1 bis 3 sind nicht vergleichbar — Les mod les 1   3 ne sont pas comparables entre eux.  
2) Originalpreis : Schachtel mit 4 Ballen = 15,99 Ffr — Prix d'origine : boite de 4 balles = 15,99 Ffr

# 8 Photoartikel Articles de photo

Oktober 1967 Octobre

| Artikel — Articles                                                     | Einheit<br>Unité   | Preise in Landeswährung — Prix en monnaie nationale |               |                |                 |                           |                          | Preise in Rechnungseinheiten — Prix en unité de compte |        |        |            |                      |                  |
|------------------------------------------------------------------------|--------------------|-----------------------------------------------------|---------------|----------------|-----------------|---------------------------|--------------------------|--------------------------------------------------------|--------|--------|------------|----------------------|------------------|
|                                                                        |                    | Deutsch-land (B.R.)<br>DM                           | France<br>Ffr | Italia<br>Lit. | Nederland<br>Fl | Belgique/<br>België<br>Fb | Luxemb-<br>bourg<br>Flbg | Deutsch-land (B.R.)                                    | France | Italia | Neder-land | Belgi-que/<br>België | Luxemb-<br>bourg |
| Photoapparat 1)<br>Appareil de photo 1)                                | 1 { Stück<br>pièce |                                                     |               |                |                 |                           |                          |                                                        |        |        |            |                      |                  |
| Modell 1<br>Modèle n° 1                                                |                    | 49,00                                               | 72,20         | 8 806          | 45,00           | 637,24                    | 722,50                   | 12,25                                                  | 14,62  | 14,09  | 12,43      | 12,74                | 14,45            |
| Modell 2<br>Modèle n° 2                                                |                    | 269,00                                              | 416,88        | 50 554         | 246,27          | 3 893,50                  | 3 393,00                 | 67,25                                                  | 84,44  | 80,89  | 68,03      | 77,87                | 67,86            |
| Modell 3<br>Modèle n° 3                                                |                    | 63,00                                               | 80,39         | 8 765          | 52,67           | 717,46                    | 747,00                   | 15,75                                                  | 16,28  | 14,02  | 14,55      | 14,35                | 14,94            |
| Modell 4<br>Modèle n° 4                                                |                    | 333,70                                              | 686,87        | —              | 305,00          | 4 333,04                  | 5 022,00                 | 83,43                                                  | 139,13 | —      | 84,25      | 86,66                | 100,44           |
| Rollfilm (schwarz-weiß)<br>Pellicule photographique<br>(noir et blanc) | 1 { Stück<br>pièce |                                                     |               |                |                 |                           |                          |                                                        |        |        |            |                      |                  |
| Marke 1<br>Marque n° 1                                                 |                    | 2,00                                                | 1,92          | 250            | 1,75            | 21,09                     | 24,00                    | 0,50                                                   | 0,39   | 0,40   | 0,48       | 0,42                 | 0,48             |
| Marke 2<br>Marque n° 2                                                 |                    | 2,00                                                | 1,92          | 250            | 1,77            | 20,97                     | 26,00                    | 0,50                                                   | 0,39   | 0,40   | 0,49       | 0,42                 | 0,52             |
| Marke 3<br>Marque n° 3                                                 |                    | 1,70                                                | 1,94          | 250            | 1,75            | 20,72                     | 24,00                    | 0,43                                                   | 0,39   | 0,40   | 0,48       | 0,41                 | 0,48             |
| Umkehrfarbfilm<br>Pellicule pour diapositives, couleur                 | 1 { Stück<br>pièce |                                                     |               |                |                 |                           |                          |                                                        |        |        |            |                      |                  |
| Marke 1<br>Marque n° 1                                                 |                    | 13,50                                               | 25,33         | 2 718          | 13,50           | 139,13                    | 168,00                   | 3,38                                                   | 5,13   | 4,35   | 3,73       | 2,78                 | 3,36             |
| Marke 2<br>Marque n° 2                                                 |                    | 19,90                                               | 25,49         | 3 148          | 19,78           | 243,13                    | 316,00                   | 4,98                                                   | 5,16   | 5,04   | 5,46       | 4,86                 | 6,32             |
| Marke 3<br>Marque n° 3                                                 |                    | 16,50                                               | 23,32         | 2 718          | 14,50           | 139,70                    | 186,00                   | 4,13                                                   | 4,72   | 4,35   | 4,01       | 2,79                 | 3,72             |
| Filmkamera 2)<br>Caméra 2)                                             | 1 { Stück<br>pièce |                                                     |               |                |                 |                           |                          |                                                        |        |        |            |                      |                  |
| Modell 1<br>Modèle n° 1                                                |                    | 499,00                                              | 896,40        | —              | 375,00          | 5 640,43                  | 6 885,00                 | 124,75                                                 | 181,57 | —      | 103,59     | 112,81               | 137,70           |
| Modell 2<br>Modèle n° 2                                                |                    | 759,00                                              | 879,82        | 111 697        | 595,00          | 7 542,89                  | 9 179,00                 | 189,75                                                 | 178,21 | 178,72 | 164,36     | 150,86               | 183,58           |
| Modell 3<br>Modèle n° 3                                                |                    | 698,00                                              | 793,16        | 105 994        | 540,00          | 7 516,50                  | 8 901,00                 | 174,50                                                 | 160,65 | 169,59 | 149,17     | 150,33               | 178,02           |
| Farbfilm für Filmkamera<br>Film pour caméra, couleur                   | 1 { Stück<br>pièce |                                                     |               |                |                 |                           |                          |                                                        |        |        |            |                      |                  |
| Marke 1<br>Marque n° 1                                                 |                    | 21,00                                               | 22,41         | 2 806          | 19,51           | 240,79                    | 281,00                   | 5,25                                                   | 4,54   | 4,49   | 5,39       | 4,82                 | 5,62             |
| Marke 2<br>Marque n° 2                                                 |                    | 21,00                                               | 23,20         | 2 806          | 19,56           | 241,00                    | 281,00                   | 5,25                                                   | 4,70   | 4,49   | 5,40       | 4,82                 | 5,62             |

1) Die Modelle 1 bis 4 sind nicht vergleichbar — Les modèles 1 à 4 ne sont pas comparables entre eux.  
2) Die Modelle 1 bis 3 sind nicht vergleichbar — Les modèles 1 à 3 ne sont pas comparables entre eux.

# 9 Personenwagen und Benzin Voiture et essence

Oktober 1967 Octobre

| Artikel — Articles             | Einheit<br>Unité   | Preise in Landeswährung — Prix en monnaie nationale |               |                |                 |                           |                          | Preise in Rechnungseinheiten — Prix en unité de compte |          |          |            |                      |                  |
|--------------------------------|--------------------|-----------------------------------------------------|---------------|----------------|-----------------|---------------------------|--------------------------|--------------------------------------------------------|----------|----------|------------|----------------------|------------------|
|                                |                    | Deutsch-land (B.R.)<br>DM                           | France<br>Ffr | Italia<br>Lit. | Nederland<br>Fl | Belgique/<br>België<br>Fb | Luxemb-<br>bourg<br>Flbg | Deutsch-land (B.R.)                                    | France   | Italia   | Neder-land | Belgi-que/<br>België | Luxemb-<br>bourg |
| Personenwagen 1)<br>Voiture 1) | 1 { Stück<br>pièce |                                                     |               |                |                 |                           |                          |                                                        |          |          |            |                      |                  |
| Modell 1<br>Modèle n° 1        |                    | 5 352,30                                            | 7 502,68      | 964 550        | 5 733,75        | 75 978,00                 | 70 100,00                | 1 338,08                                               | 1 519,67 | 1 543,28 | 1 583,91   | 1 519,56             | 1 402,00         |
| Modell 2<br>Modèle n° 2        |                    | 8 243,53                                            | 11 049,58     | 1 482 850      | 10 016,75       | 114 209,00                | 107 100,00               | 2 060,88                                               | 2 238,09 | 2 372,56 | 2 767,06   | 2 284,18             | 2 142,00         |
| Modell 3<br>Modèle n° 3        |                    | 7 797,84                                            | 11 397,05     | 1 346 110      | 8 654,50        | 107 701,50                | 100 100,00               | 1 949,46                                               | 2 308,47 | 2 153,78 | 2 390,75   | 2 154,03             | 2 002,00         |
| Modell 4<br>Modèle n° 4        |                    | 5 802,36                                            | 8 776,20      | 988 800        | 6 288,00        | 80 944,33                 | 77 100,00                | 1 450,59                                               | 1 777,62 | 1 582,08 | 1 737,02   | 1 618,89             | 1 542,00         |
| Benzin<br>Essence              | 1 l.               |                                                     |               |                |                 |                           |                          |                                                        |          |          |            |                      |                  |
| Marke 1<br>Marque n° 1         |                    | 0,60                                                | 0,95          | 120            | 0,55            | 8,49                      | 8,03                     | 0,15                                                   | 0,19     | 0,19     | 0,15       | 0,17                 | 0,16             |
| Marke 2<br>Marque n° 2         |                    | 0,67                                                | 1,04          | 130            | 0,58            | 8,99                      | 8,43                     | 0,17                                                   | 0,21     | 0,21     | 0,16       | 0,18                 | 0,17             |

1) Die Modelle 1 bis 4 sind nicht vergleichbar — Les modèles 1 à 4 ne sont pas comparables entre eux.

**MONATZAHLEN**  
**SÉRIES MENSUELLES**  
**SERIE MENSILI**  
**MAANDCIJFERS**  
**MONTHLY FIGURES**

**Gesamtindex der industriellen Produktion <sup>a)</sup>**  
**Indice général de la production industrielle <sup>a)</sup>**  
**Indice generale della produzione industriale <sup>a)</sup>**  
**Totaal indexcijfer van de industriële produktie <sup>a)</sup>**  
**Industrial production: general index <sup>a)</sup>**

1

1958 = 100

| Ø M                                                                                           |      | Deutschland<br>(B R) | France <sup>b)</sup> | Italia | Nederland | Belgique<br>België | Luxembourg | EWG - CEE<br>EEG - EEC | United<br>Kingdom | United<br>States |
|-----------------------------------------------------------------------------------------------|------|----------------------|----------------------|--------|-----------|--------------------|------------|------------------------|-------------------|------------------|
| <b>TAB. 1</b>                                                                                 |      |                      |                      |        |           |                    |            |                        |                   |                  |
| <i>a) Ohne Baugewerbe und ohne Nahrungs- und Genußmittelindustrie</i>                         |      |                      |                      |        |           |                    |            |                        |                   |                  |
| <i>b) Bis einschl. 1966, unabhängig von den Monatsindizes berechneter Jahresindex</i>         |      |                      |                      |        |           |                    |            |                        |                   |                  |
| 1955                                                                                          |      | 86                   | 82                   | 83     | .         | 99                 | 96         | .                      | .                 | 104              |
| 1956                                                                                          |      | 93                   | 88                   | 90     | .         | 106                | 103        | .                      | .                 | 108              |
| 1957                                                                                          |      | 98                   | 96                   | 97     | .         | 106                | 104        | .                      | .                 | 109              |
| <i>a) A l'exclusion du bâtiment et de l'industrie des denrées alim., boissons et tabacs</i>   |      |                      |                      |        |           |                    |            |                        |                   |                  |
| <i>b) Jusqu'en 1966, indice annuel calculé indépendamment des indices mensuels</i>            |      |                      |                      |        |           |                    |            |                        |                   |                  |
| 1958                                                                                          |      | 100                  | 100                  | 100    | 100       | 100                | 100        | 100                    | 100               | 100              |
| 1959                                                                                          |      | 108                  | 101                  | 111    | 115       | 105                | 104        | 106                    | 105               | 114              |
| 1960                                                                                          |      | 122                  | 111                  | 129    | 124       | 113                | 114        | 119                    | 113               | 117              |
| 1961                                                                                          |      | 129                  | 117                  | 145    | 128       | 119                | 117        | 127                    | 114               | 118              |
| 1962                                                                                          |      | 134                  | 123                  | 159    | 136       | 127                | 112        | 135                    | 114               | 128              |
| <i>a) Edilizia, industria alimentare, bevande e tabacco esclusi</i>                           |      |                      |                      |        |           |                    |            |                        |                   |                  |
| <i>b) Fino al 1966, indice annuale calcolato indipendentemente dagli indici mensili</i>       |      |                      |                      |        |           |                    |            |                        |                   |                  |
| 1963                                                                                          |      | 139                  | 130                  | 173    | 144       | 137                | 113        | 142                    | 119               | 135              |
| 1964                                                                                          |      | 152                  | 140                  | 175    | 159       | 147                | 124        | 152                    | 128               | 144              |
| 1965                                                                                          |      | 161                  | 142                  | 184    | 168       | 150                | 125        | 159                    | 132               | 157              |
| 1966                                                                                          |      | 163                  | 152                  | 207    | 180       | 153                | 120        | 167                    | 134               | 172              |
| 1967                                                                                          |      | 160                  | 155                  | (225)  | 188       | 153                | 120        | (170)                  | 132               |                  |
| <i>a) Zonder bouwnijverheid en voedings- en genotmiddelenindustrie</i>                        |      |                      |                      |        |           |                    |            |                        |                   |                  |
| <i>b) Tot en met 1966, onafhankelijk van de maandelijkse indexcijfers berekende jaarindex</i> |      |                      |                      |        |           |                    |            |                        |                   |                  |
| 1964                                                                                          | X    | 161                  | 146                  | 175    | 166       | 156                | 127        | 159                    | 135               | 146              |
|                                                                                               | XI   | 168                  | 151                  | 181    | 169       | 156                | 125        | 164                    | 138               | 148              |
|                                                                                               | XII  | 157                  | 148                  | 176    | 168       | 146                | 124        | 157                    | 130               | 148              |
| <i>a) Excl. building, food, beverages and tobacco</i>                                         |      |                      |                      |        |           |                    |            |                        |                   |                  |
| <i>b) Up to and including 1966 annual index calculated independently of monthly indices</i>   |      |                      |                      |        |           |                    |            |                        |                   |                  |
| 1965                                                                                          | I    | 155                  | 141                  | 175    | 166       | 148                | 125        | 154                    | 134               | 150              |
|                                                                                               | II   | 159                  | 145                  | 182    | 167       | 153                | 129        | 159                    | 139               | 153              |
|                                                                                               | III  | 158                  | 145                  | 182    | 166       | 149                | 121        | 158                    | 139               | 156              |
|                                                                                               | IV   | 166                  | 148                  | 185    | 169       | 156                | 130        | 163                    | 129               | 156              |
|                                                                                               | V    | 167                  | 148                  | 191    | 172       | 155                | 132        | 164                    | 137               | 157              |
|                                                                                               | VI   | 165                  | 151                  | 191    | 170       | 152                | 129        | 164                    | 131               | 159              |
|                                                                                               | VII  | 149                  | 129                  | 188    | 147       | 122                | 124        | 148                    | 117               | 152              |
|                                                                                               | VIII | 145                  | 91                   | 139    | 152       | 138                | 116        | 128                    | 113               | 155              |
|                                                                                               | IX   | 166                  | 142                  | 189    | 171       | 155                | 125        | 162                    | 134               | 158              |
|                                                                                               | X    | 169                  | 153                  | 190    | 180       | 160                | 125        | 167                    | 139               | 163              |
|                                                                                               | XI   | 173                  | 157                  | 199    | 179       | 161                | 127        | 171                    | 140               | 162              |
|                                                                                               | XII  | 161                  | 160                  | 193    | 179       | 157                | 121        | 166                    | 134               | 162              |
| 1966                                                                                          | I    | 158                  | 151                  | 195    | 173       | 149                | 120        | 162                    | 135               | 164              |
|                                                                                               | II   | 162                  | 157                  | 200    | 175       | 157                | 121        | 167                    | 140               | 168              |
|                                                                                               | III  | 167                  | 158                  | 205    | 181       | 157                | 119        | 170                    | 146               | 171              |
|                                                                                               | IV   | 172                  | 158                  | 208    | 186       | 162                | 122        | 173                    | 132               | 171              |
|                                                                                               | V    | 171                  | 158                  | 216    | 183       | 157                | 125        | 173                    | 136               | 172              |
|                                                                                               | VI   | 171                  | 162                  | 216    | 182       | 156                | 124        | 175                    | 136               | 175              |
|                                                                                               | VII  | 155                  | 142                  | 210    | 153       | 125                | 119        | 158                    | 121               | 165              |
|                                                                                               | VIII | 142                  | 95                   | 169    | 168       | 142                | 111        | 133                    | 114               | 171              |
|                                                                                               | IX   | 165                  | 154                  | 217    | 183       | 159                | 119        | 170                    | 135               | 176              |
|                                                                                               | X    | 168                  | 161                  | 213    | 190       | 159                | 121        | 173                    | 136               | 179              |
|                                                                                               | XI   | 171                  | 166                  | 220    | 193       | 162                | 121        | 178                    | 138               | 175              |
|                                                                                               | XII  | 159                  | 167                  | 217    | 194       | 154                | 117        | 172                    | 131               | 173              |
| 1967                                                                                          | I    | 150                  | 160                  | (216)  | 182       | 148                | 120        | (164)                  | 131               | 173              |
|                                                                                               | II   | 154                  | 161                  | (226)  | 186       | 159                | 121        | (169)                  | 139               | 173              |
|                                                                                               | III  | 156                  | 163                  | (226)  | 189       | 156                | 121        | (171)                  | 135               | 173              |
|                                                                                               | IV   | 162                  | 161                  | (235)  | 193       | 164                | 123        | (174)                  | 138               | 174              |
|                                                                                               | V    | 159                  | 159                  | (236)  | 185       | 154                | 124        | (172)                  | 133               | 172              |
|                                                                                               | VI   | 160                  | 165                  | (236)  | 190       | 157                | 122        | (175)                  | 135               | 174              |
|                                                                                               | VII  | 151                  | 142                  | (227)  | 156       | 117                | 121        | (158)                  | 119               | 164              |
|                                                                                               | VIII | 138                  | 97                   | (173)  | 178       | 141                | 111        | (133)                  | 110               | 172              |
|                                                                                               | IX   | 164                  | 158                  | (227)  | 191       | 158                | 120        | (173)                  | 133               | 175              |
|                                                                                               | X    | 170                  | 165                  | (233)  | 199       | 166                | 119        | (179)                  | 137               | 176              |
|                                                                                               | XI   | 178                  | 170                  | (240)  | 205       | 170                | 123        | (186)                  | 142               | 177              |
|                                                                                               | XII  | 179                  | 171                  | (231)  | 209       | 150                | 119        | (184)                  | 137               |                  |
| 1968                                                                                          | I    | 160                  | 166                  |        |           |                    | 117        |                        |                   |                  |

2

**Index der bergbaulichen Produktion**  
**Indice de la production des industries extractives**  
**Indice della produzione delle industrie estrattive**  
**Produktie-index van de mijnbouw**  
**Production index of mining and quarrying**

1958 = 100

| Ø M       | Deutschland (BR) | France | Italia | Nederland | Belgique België | Luxembourg | EWG - CEE<br>EEG - EEC | United Kingdom | United States |
|-----------|------------------|--------|--------|-----------|-----------------|------------|------------------------|----------------|---------------|
| 1965      | 103              | 112    | 124    | 115       | 86              | 90         | 106                    | 92             | 120           |
| 1966      | 98               | 111    | 130    | 117       | 77              | 92         | 103                    | 86             | 126           |
| 1967      | 93               | 108    | (138)  | 131       | 75              | 89         | (101)                  | 85             |               |
| 1966 VIII | 92               | 84     | 118    | 105       | 72              | 90         | 90                     | 66             | 129           |
| IX        | 96               | 117    | 133    | 110       | 78              | 89         | 104                    | 82             | 128           |
| X         | 97               | 117    | 129    | 117       | 75              | 83         | 104                    | 90             | 130           |
| XI        | 99               | 119    | 134    | 134       | 81              | 84         | 107                    | 92             | 128           |
| XII       | 95               | 112    | 128    | 135       | 75              | 92         | 103                    | 90             | 128           |
| 1967 I    | 98               | 112    | (131)  | 136       | 76              | 86         | (104)                  | 75             | 127           |
| II        | 97               | 116    | (123)  | 128       | 77              | 92         | (104)                  | 93             | 128           |
| III       | 92               | 117    | (128)  | 131       | 81              | 87         | (103)                  | 91             | 126           |
| IV        | 94               | 107    | (135)  | 130       | 78              | 121        | (101)                  | 89             | 128           |
| V         | 88               | 112    | (139)  | 117       | 80              | 103        | (100)                  | 94             | 127           |
| VI        | 91               | 117    | (134)  | 114       | 80              | 82         | (102)                  | 86             | 130           |
| VII       | 89               | 90     | (141)  | 100       | 53              | 90         | (90)                   | 79             | 131           |
| VIII      | 86               | 75     | (126)  | 112       | 71              | 79         | (86)                   | 65             | 135           |
| IX        | 92               | 113    | (146)  | 120       | 74              | 79         | (102)                  | 81             | 131           |
| X         | 96               | 115    | (152)  | 137       | 76              | 80         | (109)                  | 89             | 129           |
| XI        | 96               | 116    | (157)  | 170       | 80              | 83         | (109)                  | 92             | 130           |
| XII       | 96               | 110    | (141)  | 178       | 73              | 84         | (105)                  | 92             |               |
| 1968 I    | 100              | 112    |        |           |                 | 80         |                        |                |               |

3

**Produktionsindex der verarbeitenden Industrie <sup>a)</sup>**  
**Indice de la production des industries manufacturières <sup>a)</sup>**  
**Indice della produzione delle industrie manifatturiere <sup>a)</sup>**  
**Produktie-index van de verwerkende industrie <sup>a)</sup>**  
**Production index of manufacturing industries <sup>a)</sup>**

1958 = 100

| Ø M       | Deutschland (BR) | France | Italia | Nederland | Belgique België | Luxembourg | EWG - CEE<br>EEG - EEC | United Kingdom | United States |
|-----------|------------------|--------|--------|-----------|-----------------|------------|------------------------|----------------|---------------|
| 1965      | 167              | 143    | 187    | 169       | 163             | 127        | 162                    | 136            | 161           |
| 1966      | 169              | 154    | 212    | 179       | 168             | 121        | 172                    | 138            | 177           |
| 1967      | 166              | 159    | (232)  | 184       | 169             | 122        | (175)                  | 136            |               |
| 1966 VIII | 147              | 94     | 173    | 168       | 156             | 112        | 136                    | 119            | 174           |
| IX        | 172              | 156    | 224    | 184       | 177             | 122        | 176                    | 141            | 181           |
| X         | 174              | 164    | 219    | 190       | 176             | 123        | 179                    | 140            | 185           |
| XI        | 177              | 169    | 225    | 186       | 177             | 122        | 182                    | 139            | 182           |
| XII       | 162              | 169    | 222    | 187       | 165             | 119        | 175                    | 131            | 177           |
| 1967 I    | 152              | 160    | (220)  | 173       | 161             | 122        | (167)                  | 132            | 176           |
| II        | 158              | 162    | (232)  | 178       | 176             | 124        | (173)                  | 140            | 177           |
| III       | 161              | 165    | (232)  | 183       | 170             | 123        | (175)                  | 137            | 178           |
| IV        | 167              | 164    | (243)  | 189       | 180             | 124        | (180)                  | 141            | 179           |
| V         | 166              | 163    | (245)  | 184       | 168             | 126        | (179)                  | 136            | 176           |
| VI        | 167              | 169    | (245)  | 193       | 171             | 124        | (181)                  | 142            | 179           |
| VII       | 157              | 147    | (234)  | 157       | 128             | 120        | (164)                  | 124            | 166           |
| VIII      | 143              | 97     | (175)  | 178       | 154             | 113        | (136)                  | 114            | 175           |
| IX        | 171              | 161    | (234)  | 190       | 180             | 123        | (179)                  | 138            | 179           |
| X         | 176              | 169    | (239)  | 196       | 176             | 121        | (184)                  | 140            | 181           |
| XI        | 184              | 173    | (247)  | 195       | 179             | 126        | (191)                  | 144            | 182           |
| XII       | 184              | 173    | (237)  | 196       | 181             | 121        | (189)                  | 138            |               |
| 1968 I    | 163              | 166    |        |           |                 | 120        |                        |                |               |

TAB. 3

a) Ohne Nahrungs- und Genussmittelindustrie

a) A l'exclusion de l'industrie des denrées alimentaires, boissons et tabacs

a) Industria alimentare, bevande e tabacco esclusi

a) Zonder voedings- en genotmiddelenindustrie

a) Excl. foodstuffs, beverages and tobacco

**Produktionsindex der Textilindustrie**  
**Indice de la production de l'industrie textile**  
**Indice della produzione delle industrie tessili**  
**Produktie-index van de textielindustrie**  
**Production index of textile industry**

4

1958 = 100

| Ø M       | Deutschland (BR) | France | Italia | Nederland | Belgique België | Luxembourg | EWG - CEE<br>EEG - EEC | United Kingdom | United States |
|-----------|------------------|--------|--------|-----------|-----------------|------------|------------------------|----------------|---------------|
| 1965      | 145              | 106    | 110    | 133       | 138             | 29         | 126                    | 118            | 143           |
| 1966      | 146              | 118    | 127    | 139       | 144             | 25         | 134                    | 117            | 151           |
| 1967      | 136              | 109    | (124)  |           | 132             | 20         |                        | 114            |               |
| 1966 VIII | 102              | 46     | 75     | 137       | 125             | 27         | 84                     | 103            | 155           |
| IX        | 149              | 134    | 137    | 145       | 150             | 30         | 142                    | 117            | 150           |
| X         | 152              | 128    | 136    | 146       | 150             | 29         | 142                    | 124            | 155           |
| XI        | 153              | 132    | 136    | 142       | 153             | 30         | 143                    | 123            | 151           |
| XII       | 130              | 120    | 129    | 141       | 147             | 20         | 129                    | 104            | 140           |
| 1967 I    | 135              | 119    | (128)  | 132       | 133             | 27         | (129)                  | 109            | 148           |
| II        | 133              | 121    | (135)  | 126       | 143             | 22         | (130)                  | 119            | 150           |
| III       | 133              | 121    | (125)  | 129       | 139             | 24         | (128)                  | 110            | 147           |
| IV        | 139              | 121    | (134)  | 129       | 138             | 21         | (132)                  | 118            | 153           |
| V         | 132              | 116    | (125)  | 129       | 124             | 24         | (125)                  | 111            | 150           |
| VI        | 137              | 116    | (131)  | 132       | 138             | 16         | (130)                  | 115            | 149           |
| VII       | 120              | 92     | (129)  | 67        | 87              | 16         | (108)                  | 101            | 132           |
| VIII      | 97               | 42     | (67)   | 126       | 111             | 18         | (78)                   | 96             | 151           |
| IX        | 142              | 117    | (130)  | 134       | 139             | 19         | (132)                  | 116            | 153           |
| X         | 152              | 115    | (132)  | 137       | 141             | 20         | (136)                  | 126            | 162           |
| XI        | 161              | 120    | (132)  |           | 144             | 18         |                        | 131            | 160           |
| XII       | 147              | 112    | (124)  |           | 148             | 18         |                        | 117            |               |
| 1968 I    | 148              | 111    |        |           |                 | 15         |                        |                |               |

**Produktionsindex der Papier erzeugenden Industrie <sup>a)</sup>**  
**Indice de la production de l'industrie du papier et du carton <sup>a)</sup>**  
**Indice della produzione delle industrie della carta e del cartone <sup>a)</sup>**  
**Produktie-index van de papierindustrie <sup>a)</sup>**  
**Production index of the paper and paper board industry <sup>a)</sup>**

5

1958 = 100

TAB. 5

a) Papierzeugung und -verarbeitung  
b) Einschl. graphischen Gewerbe und Verlagswesen

a) Production et transformation du papier et du carton  
b) Y compris imprimerie et édition

a) Produzione e trasformazione della carta e del cartone  
b) Compr. stampa e edizione

a) Vervaardiging van papier en papierwaren  
b) Incl. drukkerijen en uitgeverijen

a) Manufacture of paper and paper products  
b) Incl. printing and publication

| Ø M       | Deutschland (BR) | France | Italia | Nederland | Belgique België | Luxembourg | EWG - CEE<br>EEG - EEC | United Kingdom <sup>b)</sup> | United States |
|-----------|------------------|--------|--------|-----------|-----------------|------------|------------------------|------------------------------|---------------|
| 1965      | 150              | 148    | 157    | 185       | 172             | —          | 154                    | 142                          | 146           |
| 1966      | 155              | 159    | 223    | 198       | 182             | —          | 170                    | 144                          | 156           |
| 1967      | 156              | 164    | (246)  | 206       | 193             | —          | (175)                  | 145                          |               |
| 1966 VIII | 144              | 70     | 164    | 168       | 174             | —          | 128                    | 135                          | 158           |
| IX        | 156              | 160    | 225    | 215       | 196             | —          | 172                    | 142                          | 158           |
| X         | 162              | 174    | 232    | 209       | 194             | —          | 179                    | 148                          | 168           |
| XI        | 166              | 177    | 242    | 202       | 195             | —          | 183                    | 144                          | 159           |
| XII       | 143              | 161    | 228    | 205       | 185             | —          | 166                    | 129                          | 144           |
| 1967 I    | 147              | 171    | (234)  | 195       | 184             | —          | (171)                  | 148                          | 156           |
| II        | 151              | 171    | (237)  | 209       | 198             | —          | (175)                  | 151                          | 161           |
| III       | 150              | 171    | (243)  | 211       | 192             | —          | (175)                  | 137                          | 158           |
| IV        | 158              | 182    | (257)  | 218       | 195             | —          | (184)                  | 149                          | 163           |
| V         | 158              | 167    | (271)  | 200       | 187             | —          | (179)                  | 153                          | 157           |
| VI        | 154              | 172    | (277)  | 225       | 204             | —          | (183)                  | 144                          | 161           |
| VII       | 152              | 164    | (238)  | 171       | 127             | —          | (166)                  | 127                          | 141           |
| VIII      | 142              | 70     | (176)  | 185       | 176             | —          | (130)                  | 131                          | 159           |
| IX        | 159              | 173    | (254)  | 215       | 210             | —          | (182)                  | 143                          | 160           |
| X         | 164              | 179    | (255)  | 208       | 207             | —          | (186)                  | 158                          | 171           |
| XI        | 172              | 177    | (259)  | 222       | 210             | —          | (190)                  | 156                          | 162           |
| XII       | 161              | 172    | (251)  | 211       | 225             | —          | (183)                  | 143                          |               |
| 1968 I    |                  | 176    |        |           |                 |            |                        |                              |               |

**Produktionsindex der Leder erzeugenden Industrie**  
**Indice de la production de l'industrie du cuir**  
**Indice delle produzioni delle industrie del cuoio**  
**Produktie-index van de lederindustrie**  
**Production index of the leather industry**

1958 = 100

| Ø M       | Deutschland<br>(BR) | France | Italia | Nederland | Belgique<br>België | Luxembourg | EWG - CEE<br>EEG - EEC | United<br>Kingdom | United<br>States |
|-----------|---------------------|--------|--------|-----------|--------------------|------------|------------------------|-------------------|------------------|
| 1965      | 110                 | 73     | 124    | 130       | 115                | —          | 98                     | 103               | 113              |
| 1966      | 104                 | 78     | 144    | 129       | 126                | —          | 99                     | 101               | 116              |
| 1967      | 93                  | 71     | (146)  |           | 120                |            |                        | 89                |                  |
| 1966 VIII | 91                  | 29     | 87     | 100       | 117                | —          | 67                     | 79                | 123              |
| IX        | 107                 | 87     | 158    | 130       | 118                | —          | 104                    | 102               | 116              |
| X         | 111                 | 87     | 158    | 133       | 123                | —          | 106                    | 100               | 122              |
| XI        | 112                 | 92     | 156    | 129       | 137                | —          | 109                    | 99                | 113              |
| XII       | 87                  | 84     | 161    | 137       | 124                | —          | 95                     | 88                | 108              |
| 1967 I    | 83                  | 76     | (140)  | 124       | 126                | —          | (87)                   | 92                | 112              |
| II        | 89                  | 79     | (146)  | 120       | 120                | —          | (92)                   | 96                | 116              |
| III       | 96                  | 79     | (137)  | 119       | 118                | —          | (94)                   | 88                | 110              |
| IV        | 92                  | 77     | (154)  | 116       | 120                | —          | (92)                   | 96                | 109              |
| V         | 86                  | 73     | (151)  | 110       | 118                | —          | (88)                   | 90                | 103              |
| VI        | 80                  | 71     | (144)  | 125       | 133                | —          | (85)                   | 92                | 109              |
| VII       | 82                  | 61     | (142)  | 72        | 56                 | —          | (76)                   | 79                | 97               |
| VIII      | 83                  | 28     | (87)   | 114       | 116                | —          | (64)                   | 70                | 118              |
| IX        | 103                 | 80     | (155)  | 125       | 132                | —          | (100)                  | 93                | 115              |
| X         | 106                 | 76     | (154)  | 130       | 138                | —          | (100)                  | 90                | 117              |
| XI        | 116                 | 80     | (164)  | 127       | 146                | —          | (106)                  | 96                |                  |
| XII       | 104                 | 74     | (176)  |           | 120                | —          |                        | 88                |                  |
| 1968 I    |                     | 76     |        |           |                    |            |                        |                   |                  |

**Produktionsindex der chemischen Industrie**  
**Indice de la production de l'industrie chimique**  
**Indice della produzione delle industrie chimiche**  
**Produktie-index van de chemische industrie**  
**Production index of the chemical industry**

1958 = 100

| Ø M       | Deutschland<br>(BR) | France | Italia | Nederland<br>a) | Belgique<br>België | Luxembourg | EWG - CEE<br>EEG - EEC | United<br>Kingdom | United<br>States |
|-----------|---------------------|--------|--------|-----------------|--------------------|------------|------------------------|-------------------|------------------|
| 1965      | 199                 | 190    | 249    |                 | 160                | 106        |                        | 160               | 181              |
| 1966      | 217                 | 212    | 289    |                 | 162                | 100        |                        | 167               | 202              |
| 1967      | 234                 | 231    | (312)  |                 | 177                | 100        |                        | 175               |                  |
| 1966 VIII | 204                 | 170    | 289    |                 | 152                | 89         |                        | 154               | 203              |
| IX        | 218                 | 217    | 283    |                 | 167                | 101        |                        | 174               | 204              |
| X         | 222                 | 231    | 277    |                 | 158                | 100        |                        | 170               | 207              |
| XI        | 227                 | 226    | 303    |                 | 161                | 101        |                        | 173               | 209              |
| XII       | 211                 | 231    | 307    |                 | 155                | 96         |                        | 163               | 205              |
| 1967 I    | 221                 | 230    | (289)  |                 | 172                | 99         |                        | 171               | 206              |
| II        | 234                 | 224    | (288)  |                 | 181                | 98         |                        | 180               | 210              |
| III       | 234                 | 234    | (305)  |                 | 180                | 99         |                        | 180               | 211              |
| IV        | 242                 | 230    | (313)  |                 | 178                | 101        |                        | 177               | 215              |
| V         | 240                 | 224    | (315)  |                 | 182                | 105        |                        | 178               | 211              |
| VI        | 241                 | 239    | (316)  |                 | 182                | 102        |                        | 182               | 215              |
| VII       | 233                 | 227    | (304)  |                 | 154                | 99         |                        | 165               | 203              |
| VIII      | 217                 | 182    | (293)  |                 | 163                | 90         |                        | 159               | 211              |
| IX        | 231                 | 238    | (297)  |                 | 182                | 97         |                        | 178               | 215              |
| X         | 238                 | 243    | (330)  |                 | 181                | 100        |                        | 179               | 217              |
| XI        | 250                 | 245    | (345)  |                 | 187                | 103        |                        | 177               | 216              |
| XII       | 229                 | 245    | (344)  |                 | 181                | 104        |                        | 172               |                  |
| 1968 I    | 235                 | 241    |        |                 |                    | 97         |                        |                   |                  |

TAB. 7

a) Veröffentlichung unterbrochen für die chemische Industrie im engeren Sinne

a) Publication interrompue pour la chimie proprement dite

a) Pubblicazione interrotta per l'industria chimica propria

a) Publikatie onderbroken voor de chemische industrie in engere zin

a) Publication interrupted for the chemical industry „stricto sensu“



**Produktionsindex der metallverarbeitenden Industrie**  
**Indice de la production de l'industrie transformatrice des métaux**  
**Indice della produzione delle industrie trasformatrici dei metalli**  
**Produktie-index van de metaalverwerkende industrie**  
**Production index of metal industries**

8

1958 = 100

| Ø M       | Deutschland<br>(BR) | France | Italia | Nederland | Belgique<br>België | Luxembourg | EWG - CEE<br>EEG - EEC | United<br>Kingdom | United<br>States |
|-----------|---------------------|--------|--------|-----------|--------------------|------------|------------------------|-------------------|------------------|
| 1965      | 164                 | 139    | 163    | 164       | 169                | 86         | 157                    | 133               | 172              |
| 1966      | 162                 | 148    | 184    | 171       | 173                | 86         | 162                    | 136               | 194              |
| 1967      | 152                 | 151    | (206)  |           | 175                | 79         |                        | 134               |                  |
| 1966 VIII | 131                 | 81     | 107    | 162       | 161                | 77         | 117                    | 115               | 185              |
| IX        | 162                 | 147    | 208    | 170       | 180                | 83         | 166                    | 138               | 199              |
| X         | 165                 | 158    | 195    | 184       | 185                | 84         | 169                    | 138               | 205              |
| XI        | 169                 | 163    | 200    | 184       | 188                | 86         | 174                    | 138               | 203              |
| XII       | 164                 | 168    | 187    | 184       | 175                | 82         | 170                    | 139               | 204              |
| 1967 I    | 140                 | 149    | (187)  | 165       | 168                | 91         | (152)                  | 130               | 197              |
| II        | 143                 | 153    | (209)  | 168       | 181                | 85         | (159)                  | 136               | 194              |
| III       | 146                 | 157    | (212)  | 170       | 179                | 87         | (161)                  | 139               | 195              |
| IV        | 151                 | 160    | (225)  | 178       | 188                | 83         | (167)                  | 139               | 196              |
| V         | 153                 | 157    | (242)  | 177       | 176                | 82         | (169)                  | 135               | 195              |
| VI        | 151                 | 165    | (240)  | 184       | 173                | 79         | (171)                  | 142               | 196              |
| VII       | 138                 | 135    | (219)  | 159       | 139                | 75         | (150)                  | 123               | 182              |
| VIII      | 119                 | 83     | (102)  | 170       | 157                | 59         | (111)                  | 108               | 185              |
| IX        | 157                 | 149    | (213)  | 177       | 187                | 76         | (165)                  | 134               | 192              |
| X         | 159                 | 163    | (215)  |           | 181                | 79         |                        | 136               | 192              |
| XI        | 170                 | 165    | (216)  |           | 184                | 80         |                        | 142               | 196              |
| XII       | 191                 | 171    | (189)  |           | 190                | 73         |                        | 142               |                  |
| 1968 I    | 147                 | 156    |        |           |                    | 82         |                        |                   |                  |

**Produktionsindex der Nahrungs- und Genußmittelindustrie**  
**Indice de la production de l'ind. des denrées alim., boissons et tabacs**  
**Indice della produzione dell'industria alimentare, bevande e tabacco**  
**Produktie-index van de voedings- en genotmiddelenindustrie**  
**Production index of the food, beverages and tobacco industries**

9

1958 = 100

| Ø M       | Deutschland<br>(BR) | France | Italia | Nederland | Belgique<br>België | Luxembourg | EWG - CEE<br>EEG - EEC | United<br>Kingdom | United<br>States |
|-----------|---------------------|--------|--------|-----------|--------------------|------------|------------------------|-------------------|------------------|
| 1965      | 133                 | 122    | 137    | 136       | 128                | 123        | 131                    | 121               | 124              |
| 1966      | 136                 | 120    | 141    | 138       | 135                | 126        | 133                    | 124               | 129              |
| 1967      | 140                 |        | (149)  | 146       | 138                | 127        |                        | 124               |                  |
| 1966 VIII | 130                 |        | 103    | 129       | 136                | 136        |                        | 117               | 140              |
| IX        | 137                 |        | 139    | 138       | 143                | 128        |                        | 124               | 143              |
| X         | 149                 | } 130  | 151    | 171       | 154                | 132        | } 150                  | 130               | 140              |
| XI        | 154                 |        | 181    | 175       | 168                | 107        |                        | 130               | 133              |
| XII       | 142                 |        | 173    | 143       | 133                | 127        |                        | 119               | 125              |
| 1967 I    | 120                 | } 121  | (146)  | 124       | 116                | 105        | } 131                  | 113               | 124              |
| II        | 126                 |        | (149)  | 130       | 132                | 129        |                        | 121               | 123              |
| III       | 133                 |        | (148)  | 134       | 138                | 132        |                        | 121               | 125              |
| IV        | 134                 | } 127  | (147)  | 138       | 133                | 121        | } 137                  | 125               | 127              |
| V         | 148                 |        | (147)  | 138       | 141                | 151        |                        | 127               | 128              |
| VI        | 136                 |        | (135)  | 143       | 147                | 152        |                        | 128               | 136              |
| VII       | 139                 |        | (121)  | 129       | 120                | 145        |                        | 125               | 132              |
| VIII      | 133                 |        | (105)  | 138       | 136                | 126        |                        | 120               | 140              |
| IX        | 141                 |        | (144)  | 155       | 142                | 123        |                        | 127               | 148              |
| X         | 156                 |        | (164)  | 179       | 141                | 117        |                        | 128               | 144              |
| XI        | 160                 |        | (190)  | 181       | 165                | 109        |                        | 133               | 135              |
| XII       | 155                 |        | (187)  | 169       | 143                | 114        |                        | 122               |                  |
| 1968 I    | 130                 |        |        |           |                    | 114        |                        |                   |                  |

**Zusammengefasste Energiebilanz**  
**Bilan global de l'énergie**  
**Bilancio globale dell'energia**  
**Globale energiebalans**  
**Overall energy balance-sheet**

Mio t SKE - Mio tec

| Ø T  | Deutschland<br>(BR) | France | Italia | Nederland | Belgique<br>België | Luxembourg | EWG-CEE<br>EEG-CEE |
|------|---------------------|--------|--------|-----------|--------------------|------------|--------------------|
| 1958 | 46,8                | 17,6   | 6,1    | 3,6       | 6,2                | 0,0        | 80,2               |
| 1965 | 46,1                | 18,6   | 7,3    | 4,1       | 4,5                | 0,0        | 80,7               |
| 1966 | 43,8                | 18,9   | 7,6    | 4,3       | 4,0                | 0,0        | 78,5               |
| 1967 | 40,6                | 17,9   | 7,6    | 4,7       | 3,8                | 0,0        | 74,6               |
| 1966 |                     |        |        |           |                    |            |                    |
| 1    | 45,6                | 20,3   | 7,4    | 4,5       | 4,3                | 0,0        | 82,1               |
| 2    | 43,7                | 19,9   | 7,5    | 4,0       | 4,0                | 0,0        | 79,2               |
| 3    | 42,9                | 16,1   | 7,3    | 3,8       | 3,5                | 0,0        | 73,6               |
| 4    | 42,9                | 19,3   | 8,0    | 4,7       | 4,0                | 0,0        | 79,0               |
| 1967 |                     |        |        |           |                    |            |                    |
| 1    | 41,6                | 19,8   | 7,6    | 4,9       | 4,0                | 0,0        | 77,9               |
| 2    | 39,0                | 18,5   | 7,7    | 4,3       | 3,9                | 0,0        | 73,4               |
| 3    | 39,5                | 15,1   | 7,7    | 4,0       | 3,3                | 0,0        | 69,5               |
| 4    | 42,2                | 18,1   | 7,4    | 5,9       | 3,8                | 0,0        | 77,4               |

**Produktion von Primärenergie**  
**Production de sources primaires**  
**Produzione di fonti primarie**  
**Produktie van primaire energie**  
**Primary output**

Mio t SKE - Mio tec

|      |      |      |      |      |     |     |       |
|------|------|------|------|------|-----|-----|-------|
| 1958 | 4,0  | 13,2 | 7,9  | 4,0  | 2,8 | 1,1 | 32,9  |
| 1965 | 22,4 | 23,1 | 21,7 | 9,7  | 7,1 | 1,4 | 85,4  |
| 1966 | 25,4 | 24,4 | 25,1 | 10,7 | 7,5 | 1,4 | 94,4  |
| 1967 | 26,3 | 27,5 | 27,4 | 10,7 | 8,0 | 1,4 | 101,1 |
| 1966 |      |      |      |      |     |     |       |
| 1    | 25,2 | 25,7 | 24,8 | 12,0 | 7,9 | 1,4 | 97,1  |
| 2    | 24,5 | 22,9 | 23,3 | 9,7  | 7,5 | 1,3 | 89,2  |
| 3    | 26,3 | 22,5 | 24,5 | 10,0 | 6,7 | 1,3 | 91,3  |
| 4    | 25,7 | 26,6 | 27,6 | 11,0 | 7,8 | 1,4 | 100,2 |
| 1967 |      |      |      |      |     |     |       |
| 1    | 27,1 | 29,1 | 26,8 | 11,2 | 7,9 | 1,4 | 103,5 |
| 2    | 25,5 | 22,4 | 23,1 | 9,3  | 7,2 | 1,3 | 88,8  |
| 3    | 25,2 | 28,1 | 29,9 | 12,0 | 7,8 | 1,3 | 104,3 |
| 4    | 27,2 | 30,3 | 29,9 | 10,3 | 8,9 | 1,4 | 108,0 |

**Netto-Einfuhr (Einfuhr minus  
Ausfuhr)**

**Importations nettes (Importations  
moins exportations)**

**Importazioni nette (Importazioni  
meno esportazioni)**

**Netto-invoer (Invoer minus uit-  
voer)**

**Net-imports (Imports minus  
exports)**

Mio t SKE - Mio tec

|      |      |      |      |      |      |     |       |
|------|------|------|------|------|------|-----|-------|
| 1958 | 46,9 | 29,1 | 13,3 | 6,8  | 7,8  | 1,1 | 104,9 |
| 1965 | 65,4 | 40,4 | 26,3 | 12,1 | 10,6 | 1,4 | 156,1 |
| 1966 | 65,4 | 41,2 | 29,1 | 12,8 | 10,5 | 1,4 | 160,4 |
| 1967 | 65,8 | 43,6 | 32,0 | 13,7 | 11,1 | 1,4 | 167,6 |
| 1966 |      |      |      |      |      |     |       |
| 1    | 65,8 | 43,5 | 29,9 | 13,8 | 11,3 | 1,4 | 165,9 |
| 2    | 63,6 | 38,6 | 24,7 | 11,6 | 10,0 | 1,4 | 149,8 |
| 3    | 63,9 | 36,0 | 27,6 | 11,1 | 9,5  | 1,3 | 149,4 |
| 4    | 68,2 | 46,7 | 34,3 | 14,6 | 11,2 | 1,4 | 176,5 |
| 1967 |      |      |      |      |      |     |       |
| 1    | 65,4 | 46,2 | 33,3 | 14,5 | 11,5 | 1,4 | 172,3 |
| 2    | 65,0 | 39,5 | 27,7 | 12,9 | 11,3 | 1,4 | 157,8 |
| 3    | 61,0 | 39,7 | 31,2 | 11,5 | 9,5  | 1,3 | 154,2 |
| 4    | 71,2 | 49,2 | 35,6 | 16,0 | 11,9 | 1,4 | 186,1 |

**Brutto-Inlandsverbrauch von  
Primärenergie und Äquivalenten**

**Consommation intérieure brute  
de sources primaires et équiva-  
lentes**

**Consumo interno lordo di fonti  
primarie ed equivalenti**

**Bruto binnenlands verbruik van  
primaire en equivalente energie-  
bronnen**

**Gross-inland consumption of  
primary sources and equivalents**

%

|      |      |      |      |      |      |       |      |
|------|------|------|------|------|------|-------|------|
| 1958 | 7,1  | 43,0 | 53,9 | 48,1 | 33,5 | 100,0 | 28,5 |
| 1965 | 32,3 | 55,5 | 73,7 | 65,8 | 59,6 | 99,3  | 50,3 |
| 1966 | 36,7 | 57,4 | 76,7 | 69,8 | 64,1 | 99,2  | 54,3 |
| 1967 | 38,1 | 60,9 | 77,3 | 64,5 | 65,5 | 99,1  | 56,0 |
| 1966 |      |      |      |      |      |       |      |
| 1    | 36,0 | 57,2 | 74,3 | 72,6 | 62,7 | 99,1  | 53,9 |
| 2    | 36,3 | 57,4 | 83,6 | 68,5 | 68,3 | 99,2  | 54,7 |
| 3    | 38,9 | 60,3 | 78,1 | 75,0 | 63,1 | 99,5  | 56,0 |
| 4    | 35,8 | 55,3 | 72,6 | 64,1 | 62,8 | 99,0  | 52,7 |
| 1967 |      |      |      |      |      |       |      |
| 1    | 39,6 | 61,3 | 71,7 | 66,1 | 62,6 | 98,8  | 55,8 |
| 2    | 37,3 | 54,7 | 72,6 | 56,5 | 56,7 | 99,4  | 51,3 |
| 3    | 39,5 | 68,3 | 89,7 | 88,4 | 75,2 | 99,7  | 63,4 |
| 4    | 36,3 | 59,6 | 75,6 | 52,5 | 68,9 | 98,9  | 53,9 |

**Netto-Einfuhr minus Bunker In  
% des Brutto-Inlandsverbrauchs**

**Importations nettes moins sou-  
tes en % de la consommation  
intérieure brute**

**Importazioni nette meno bun-  
keraggi in % del consumo inter-  
no lordo**

**Netto-invoer minus zeescheep-  
vaart in % van het bruto binnen-  
lands verbruik**

**Net-imports minus bunker in %  
of the gross-inland consumption**

**Steinkohle: Förderung <sup>a)</sup>**  
**Houille: extraction <sup>a)</sup>**  
**Carbon fossile: estrazione <sup>a)</sup>**  
**Steenkool: produktie <sup>a)</sup>**  
**Hard coal: production <sup>a)</sup>**

1 000 t

TAB. 11, 12

a) Neue Reihe auf Basis t = t  
 b) Monatszahlen : einschl. Braunkohle

a) Nouvelles séries sur la base t = t  
 b) Données mensuelles : y compris le lignite

a) Nuova serie sulla base t = t  
 b) Dati mensili : comprese la lignite

a) Nieuwe reeks t = t  
 b) Maandcijfers : met inbegrip van bruinkool

a) New series t = t  
 b) Monthly figures : incl. lignite

| Ø M     | Deutschland (BR) | France | Italia | Nederland | Belgique Belgie | EWG-CEE EEG-EEC | United Kingdom | United States <sup>b)</sup> | SSSR <sup>b)</sup> |
|---------|------------------|--------|--------|-----------|-----------------|-----------------|----------------|-----------------------------|--------------------|
| 1958    | 12 875           | 4 810  | 60     | 1 023     | 2 255           | 21 023          | 18 272         | 32 446                      | 29 419             |
| 1965    | 11 749           | 4 279  | 32     | 978       | 1 649           | 18 687          | 15 875         | 39 605                      | 35 750             |
| 1966    | 10 958           | 4 195  | 35     | 859       | 1 458           | 17 505          | 14 782         | 41 044                      | 36 580             |
| 1967    | 9 718            | 3 969  | 34     | 689       | 1 370           | 15 779          | 14 576         | 42 120                      | (37 100)           |
| 1966 IX | 10 919           | 4 393  | 38     | 829       | 1 485           | 17 664          | 15 591         | 43 735                      | (35 600)           |
| X       | 10 207           | 4 325  | 33     | 799       | 1 441           | 16 804          | 14 192         | 45 186                      | (36 700)           |
| XI      | 10 796           | 4 517  | 32     | 828       | 1 480           | 17 653          | 14 705         | 43 277                      | (34 400)           |
| XII     | 10 627           | 4 389  | 30     | 806       | 1 528           | 17 380          | 18 332         | 44 155                      | (36 600)           |
| 1967 I  | 11 072           | 4 522  | 31     | 828       | 1 518           | 17 971          | 11 630         | 43 390                      | } (36 700)         |
| II      | 9 964            | 4 156  | 30     | 684       | 1 394           | 16 218          | 14 996         | 39 062                      |                    |
| III     | 9 876            | 4 451  | 40     | 824       | 1 506           | 16 697          | 18 341         | 44 025                      |                    |
| IV      | 9 579            | 4 332  | 38     | 757       | 1 396           | 16 103          | 13 790         | 41 515                      | } (36 000)         |
| V       | 8 406            | 4 048  | 39     | 694       | 1 410           | 14 597          | 14 668         | 45 903                      |                    |
| VI      | 9 767            | 4 146  | 30     | 708       | 1 484           | 16 135          | 16 499         | 41 812                      |                    |
| VII     | 9 307            | 2 939  | 33     | 570       | 943             | 13 792          | 12 151         | 34 087                      | } (37 100)         |
| VIII    | 9 550            | 2 407  | 32     | 625       | 1 296           | 13 910          | 9 816          | 46 906                      |                    |
| IX      | 9 518            | 4 210  | 39     | 615       | 1 340           | 15 722          | 15 554         | 41 843                      |                    |
| X       | 10 344           | 4 144  | 35     | 681       | 1 405           | 16 608          | 14 156         | 44 780                      | } (37 700)         |
| XI      | 9 944            | 4 229  | 33     | 722       | 1 431           | 16 359          | 14 580         | 43 079                      |                    |
| XII     | 9 417            | 4 048  | 30     | 557       | 1 314           | 15 366          | 18 736         | 39 043                      |                    |
| 1968 I  | 10 746           | 4 324  | 30     | 688       | 1 448           | 17 236          |                |                             |                    |
| II      | 10 076           | 4 115  | 28     | 575       | 1 323           | 16 117          |                |                             |                    |

**Steinkohle: Gesamtbestände bei den Zechen <sup>a)</sup>**  
**Houille: stocks totaux des mines <sup>a)</sup>**  
**Carbon fossile: stocks totali presso le miniere <sup>a)</sup>**  
**Steenkool: totale voorraden bij de mijnen <sup>a)</sup>**  
**Hard coal: total pithead stocks <sup>a)</sup>**

1 000 t

|           | Deutschland (BR) | France | Italia | Nederland | Belgique Belgie | EWG - CEE EEG - EEC | United Kingdom |
|-----------|------------------|--------|--------|-----------|-----------------|---------------------|----------------|
| 1958      | 9 493            | 7 380  | 21     | 877       | 6 928           | 24 699              | 19 984         |
| 1965      | 14 797           | 7 185  | 24     | 1 283     | 2 419           | 25 708              | 21 877         |
| 1966      | 17 262           | 10 300 | 25     | 1 403     | 3 046           | 32 035              | 18 846         |
| 1967      | 17 164           | 11 770 | 18     | 974       | 2 644           | 32 570              | 28 120         |
| 1966 VIII | 16 810           | 9 754  | 31     | 1 427     | 3 005           | 31 027              | 20 440         |
| IX        | 17 763           | 9 962  | 32     | 1 451     | 3 051           | 32 258              | 20 175         |
| X         | 17 530           | 10 114 | 31     | 1 459     | 3 095           | 32 228              | 19 967         |
| XI        | 17 445           | 10 243 | 29     | 1 486     | 3 053           | 32 324              | 19 940         |
| XII       | 17 262           | 10 300 | 25     | 1 403     | 3 046           | 32 035              | 18 846         |
| 1967 I    | 17 563           | 10 574 | 27     | 1 489     | 2 959           | 32 612              | 18 095         |
| II        | 18 301           | 11 079 | 36     | 1 550     | 3 013           | 33 979              | 18 646         |
| III       | 18 468           | 11 952 | 32     | 1 701     | 3 094           | 35 247              | 20 731         |
| IV        | 19 065           | 12 355 | 22     | 1 731     | 3 014           | 36 202              | 22 374         |
| V         | 18 550           | 12 419 | 18     | 1 654     | 3 004           | 35 617              | 23 800         |
| VI        | 19 079           | 12 388 | 13     | 1 590     | 3 033           | 36 105              | 25 226         |
| VII       | 19 279           | 12 228 | 12     | 1 506     | 2 920           | 35 948              | 26 093         |
| VIII      | 19 340           | 12 188 | 23     | 1 433     | 2 936           | 35 615              | 26 528         |
| IX        | 19 358           | 12 299 | 45     | 1 278     | 2 890           | 36 007              | 27 350         |
| X         | 19 204           | 12 182 | 41     | 1 128     | 2 851           | 35 542              | 28 015         |
| XI        | 18 621           | 12 123 | 33     | 1 072     | 2 849           | 34 827              | 28 298         |
| XII       | 17 164           | 11 770 | 18     | 974       | 2 644           | 32 570              | 28 120         |
| 1968 I    | 16 330           | 11 760 | 25     | 956       | 2 561           | 31 632              |                |

**Erzeugung von Steinkohlenkoks**  
**Production de coke de four**  
**Produzione di coke di cokeria**  
**Produktie van cokesovencokes**  
**Production of coke-oven coke**

1 000 t

| Ø M       | Deutschland (BR) | France | Italia | Nederland | Belgique Belgîe | Luxembourg | EWG - CEE<br>EEG - EEC | United Kingdom a) | United States |
|-----------|------------------|--------|--------|-----------|-----------------|------------|------------------------|-------------------|---------------|
| 1958      | 3 968            | 1 039  | 280    | 340       | 576             | —          | 6 203                  | 1 562             | 4 354         |
| 1965      | 3 607            | 1 115  | 478    | 357       | 611             | —          | 6 169                  | 1 446             | 5 054         |
| 1966      | 3 324            | 1 077  | 521    | 319       | 581             | —          | 5 822                  | 1 365             | 5 072         |
| 1967      | 2 938            | 1 035  | 516    | 276       | 570             | —          | 5 335                  | —                 | 4 877         |
| 1966 VIII | 3 268            | 935    | 538    | 312       | 559             | —          | 5 611                  | 1 196             | 5 331         |
| IX        | 3 107            | 1 050  | 518    | 302       | 570             | —          | 5 548                  | 1 525             | 5 149         |
| X         | 3 180            | 1 118  | 516    | 304       | 574             | —          | 5 691                  | 1 226             | 5 232         |
| XI        | 3 129            | 1 101  | 504    | 307       | 555             | —          | 5 596                  | 1 184             | 5 064         |
| XII       | 3 128            | 1 153  | 522    | 302       | 582             | —          | 5 687                  | 1 467             | 5 107         |
| 1967 I    | 3 199            | 1 177  | 517    | 295       | 598             | —          | 5 786                  | 1 186             | 5 055         |
| II        | 2 837            | 1 040  | 464    | 279       | 542             | —          | 5 162                  | 1 226             | 4 617         |
| III       | 3 048            | 1 134  | 517    | 312       | 592             | —          | 5 602                  | 1 552             | 5 093         |
| IV        | 2 855            | 971    | 508    | 281       | 569             | —          | 5 184                  | 1 238             | 4 875         |
| V         | 2 918            | 1 006  | 522    | 272       | 576             | —          | 5 293                  | 1 400             | 4 947         |
| VI        | 2 874            | 1 020  | 511    | 268       | 576             | —          | 5 249                  | 1 514             | 4 675         |
| VII       | 2 932            | 945    | 532    | 277       | 526             | —          | 5 212                  | 1 576             | 4 674         |
| VIII      | 2 889            | 902    | 520    | 275       | 527             | —          | 5 113                  | 1 130             | 4 770         |
| IX        | 2 860            | 989    | 520    | 262       | 580             | —          | 5 211                  | 1 468             | 4 742         |
| X         | 2 954            | 1 054  | 541    | 273       | 592             | —          | 5 414                  | 1 189             | 4 977         |
| XI        | 2 891            | 1 061  | 521    | 259       | 575             | —          | 5 307                  | 1 193             | 4 975         |
| XII       | 3 001            | 1 122  | 551    | 261       | 588             | —          | 5 523                  | —                 | 5 187         |
| 1968 I    | 3 075            | 1 146  | 515    | 265       | 623             | —          | 5 624                  | —                 | —             |

TAB. 13

a) Ohne Koksgrus

a) Pousstier de coke non compris

a) Esclusa la polvere di coke

a) Zonder cokesgruis

a) Excl. coking duff

**Nettoerzeugung von Elektrizität**  
**Production nette d'énergie électrique**  
**Produzione netta di energia elettrica**  
**Nettoproduktie van elektriciteit**  
**Output of electricity (net)**

Mio kWh

| Ø M       | Deutschland (BR) | France   | Italia  | Nederland | Belgique Belgîe | Luxembourg | EWG-CEE<br>EEG-EEC | United Kingdom | United States | SSSR     |
|-----------|------------------|----------|---------|-----------|-----------------|------------|--------------------|----------------|---------------|----------|
| 1958      | 7 859            | 5 148    | 3 724   | 1 093     | 1 043           | 102        | 18 969             | 8 942          | 60 396        | 18 440   |
| 1965      | 13 380           | 8 454    | 6 721   | 1 971     | 1 697           | 185        | 32 408             | 15 313         | 96 461        | (39 750) |
| 1966      | 13 857           | 8 843    | 7 260   | 2 198     | 1 793           | 183        | 34 134             | 15 790         | 104 020       | (42 680) |
| 1967      | 14 403           | (9 310)  | (7 810) | 2 371     | 1 863           | 178        | [35 950]           | —              | —             | (46 140) |
| 1966 VIII | 12 424           | 6 926    | 6 619   | 2 045     | 1 633           | 193        | 29 840             | 12 498         | 112 348       | (42 800) |
| IX        | 13 601           | 8 587    | 7 347   | 2 148     | 1 764           | 191        | 33 638             | 13 381         | 102 282       | (41 600) |
| X         | 14 906           | 9 260    | 7 581   | 2 352     | 1 888           | 192        | 36 179             | 15 800         | 103 070       | (45 600) |
| XI        | 15 527           | 9 677    | 7 701   | 2 529     | 1 951           | 184        | 37 569             | 18 527         | 102 729       | (45 900) |
| XII       | 15 666           | 10 310   | 8 240   | 2 621     | 2 055           | 195        | 39 087             | 19 453         | 109 717       | (45 900) |
| 1967 I    | 15 664           | (10 410) | (8 330) | 2 618     | 2 056           | 188        | 39 266             | 20 255         | 109 951       | (45 750) |
| II        | 13 801           | (9 000)  | (7 520) | 2 308     | 1 827           | 147        | 34 603             | 17 687         | 101 061       |          |
| III       | 14 514           | (9 770)  | (7 880) | 2 444     | 1 952           | 174        | 36 734             | 17 776         | 107 699       |          |
| IV        | 14 001           | (8 960)  | (7 540) | 2 244     | 1 830           | 193        | 34 768             | 16 586         | 102 172       |          |
| V         | 13 082           | (8 880)  | (7 750) | 2 189     | 1 784           | 179        | 33 864             | 15 395         | 106 582       |          |
| VI        | 13 137           | (8 890)  | (7 590) | 2 166     | 1 811           | 183        | 33 777             | 12 940         | 111 704       |          |
| VII       | 12 663           | (8 400)  | (7 908) | 1 926     | 1 478           | 181        | 32 556             | 12 091         | 114 428       | (46 530) |
| VIII      | 12 837           | (7 210)  | (6 898) | 2 220     | 1 632           | 167        | 30 964             | 12 484         | 118 321       |          |
| IX        | 13 976           | (9 230)  | (7 659) | 2 318     | 1 824           | 173        | 35 180             | 13 797         | 107 159       |          |
| X         | 15 838           | (9 910)  | (8 096) | 2 571     | 1 962           | 207        | 38 582             | [16 390]       | 109 498       |          |
| XI        | 16 470           | (10 240) | (8 085) | 2 691     | 2 045           | 178        | 39 709             | [19 200]       | 109 818       |          |
| XII       | 16 854           | (10 820) | (8 473) | 2 760     | 2 161           | 171        | 41 239             | —              | —             |          |
| 1968 I    | [17 110]         | (11 150) | (8 753) | 2 852     | 2 177           | 154        | [42 196]           | —              | —             | —        |

**Verarbeitung von Rohöl**  
**Pétrole brut traité**  
**Petrolio grezzo lavorato**  
**Verwerking van ruwe aardolie**  
**Crude petroleum refinery throughput**

15

1 000 t

| Ø M       | Deutschland (BR) | France | Italia | Nederland | Belgique België | Luxembourg | EWG - CEE<br>EEG - EEC | United Kingdom | United States |
|-----------|------------------|--------|--------|-----------|-----------------|------------|------------------------|----------------|---------------|
| 1958      | 1 280            | 2 483  | 2 015  | 1 325     | 542             | —          | 7 645                  | 2 788          | .             |
| 1965      | 5 516            | 5 114  | 5 781  | 2 601     | 1 300           | —          | 20 312                 | 5 509          | 37 173        |
| 1966      | 6 261            | 5 589  | 6 766  | 2 817     | 1 385           | —          | 22 818                 | 5 977          | 38 822        |
| 1967      | 6 636            | 6 267  |        | 2 935     | 1 441           | —          |                        | 6 128          |               |
| 1966 VIII | 6 278            | 5 299  | 6 833  |           | 1 367           | —          |                        | 5 463          | 40 259        |
| IX        | 6 312            | 5 542  | 6 700  |           | 1 375           | —          |                        | 5 578          | 39 205        |
| X         | 6 432            | 5 831  | 7 078  | } [2 925] | 1 441           | —          | } [24 693]             | 6 159          | 39 921        |
| XI        | 6 342            | 5 920  | 7 364  |           | 1 454           | —          |                        | 6 198          | 37 961        |
| XII       | 6 913            | 6 708  | 8 262  |           | 1 559           | —          |                        | 6 883          | 40 313        |
| 1967 I    | 7 020            | 6 703  | 7 765  | } [2 876] | 1 477           | —          | } [24 523]             | 6 875          | 39 705        |
| II        | 6 199            | 5 859  | 7 108  |           | 1 355           | —          |                        | 6 407          | 36 272        |
| III       | 6 616            | 6 042  | 7 308  |           | 1 490           | —          |                        | 6 862          | 40 016        |
| IV        | 5 971            | 5 398  | 6 774  | } [2 616] | 1 400           | —          | } [22 221]             | 6 269          | 38 232        |
| V         | 6 719            | 5 459  | 6 804  |           | 1 486           | —          |                        | 6 464          | 40 151        |
| VI        | 6 365            | 5 414  | 5 703  |           | 1 321           | —          |                        | 5 674          | 39 813        |
| VII       | 6 174            | 6 095  | 6 232  | } [2 873] | 1 337           | —          | } [24 109]             | 4 502          | 41 894        |
| VIII      | 6 468            | 6 819  | 7 703  |           | 1 466           | —          |                        | 5 397          | 41 853        |
| IX        | 6 045            | 6 454  | 7 533  |           | 1 382           | —          |                        | 5 597          | 40 813        |
| X         | 7 161            | 6 708  |        | } [3 378] | 1 427           | —          |                        | 6 240          |               |
| XI        | 7 139            | 6 851  |        |           | 1 458           | —          | 6 469                  |                |               |
| XII       | 7 621            | 7 408  |        |           | 1 696           | —          | 6 772                  |                |               |

**Förderung von Eisenerz (Roherz)**  
**Extraction brute de minerai de fer**  
**Estrazione grezza di minerali di ferro**  
**Winning van ijzererts (ruwerts)**  
**Production of iron ore (unworked)**

16

1 000 t

| Ø M     | Deutschland (BR) | France | Italia | Nederland | Belgique België | Luxembourg | EWG-CEE<br>EEG-EEC | United Kingdom | United States | SSSR     |
|---------|------------------|--------|--------|-----------|-----------------|------------|--------------------|----------------|---------------|----------|
| 1958    | 1 499            | 5 015  | 179    | —         | 10              | 553        | 7 256              | 1 238          | 5 722         | 7 400    |
| 1965    | 904              | 5 009  | 114    | —         | 8               | 526        | 6 562              | 1 304          | 7 403         | 12 808   |
| 1966    | 789              | 4 638  | 104    | —         | 10              | 544        | 6 085              | 1 148          | 7 680         | 13 330   |
| 1967    | 713              | 4 154  | 102    | —         | 7               | 525        | 5 501              | 1 062          |               | 14 100   |
| 1966 IX | 801              | 4 955  | 116    | —         | 11              | 544        | 6 427              | 1 163          | 10 109        | 13 600   |
| X       | 779              | 4 857  | 105    | —         | 8               | 508        | 6 257              | 1 036          | 8 361         | 13 700   |
| XI      | 757              | 4 684  | 81     | —         | 9               | 492        | 6 023              | 1 243*         | 5 259         | 12 900   |
| XII     | 636              | 4 837  | 81     | —         | 11              | 525        | 6 090              | 961            | 5 167         | 13 400   |
| 1967 I  | 708              | 4 896  | 94     | —         | 11              | 513        | 6 223              | 1 028          | 4 850         | } 13 500 |
| II      | 701              | 4 437  | 62     | —         | 9               | 526        | 5 735              | 1 109          | 4 649         |          |
| III     | 736              | 5 011  | 93     | —         | 11              | 535        | 6 386              | 1 320*         | 5 130         |          |
| IV      | 725              | 464    | 92     | —         | 8               | 718        | 2 008              | 1 057          | 6 378         | } 14 000 |
| V       | 686              | 4 447  | 95     | —         | 10              | 587        | 5 824              | 1 269*         | 9 184         |          |
| VI      | 725              | 5 020  | 115    | —         | 5               | 480        | 6 344              | 960            | 9 570         |          |
| VII     | 704              | 3 155  | 127    | —         | 6               | 552        | 4 544              | 838            | 9 679         | } 14 300 |
| VIII    | 731              | 3 281  | 111    | —         | 4               | 486        | 4 614              | 1 038*         | 9 853         |          |
| IX      | 721              | 4 800  | 120    | —         | 5               | 478        | 6 125              | 1 052          | 9 017         |          |
| X       | 741              | 4 904  | 113    | —         | 5               | 484        | 6 248              | 985            | 8 854         | } 14 100 |
| XI      | 721              | 4 765  | 96     | —         | 6               | 484        | 6 072              | 1 237*         |               |          |
| XII     | 652              | 4 662  | 104    | —         | 6               | 460        | 5 884              | 1 052          |               |          |
| 1968 I  | 611              | 5 237  | 110    | —         | 8               | 494        | 6 459              |                |               |          |
| II      | 609              | 4 887  | 99     | —         | 7               | 459        | 6 060              |                |               |          |

17

**Erzeugung von Rohstahl (Blöcke und Flüssigstahl)**  
**Production d'acier brut (lingots et moulages)**  
**Produzione di acciaio grezzo (lingotti e getti)**  
**Produktie van ruwstaal (ruwe blokken en vloeibaar staal voor gietwerk)**  
**Production of crude steel (ingots and metal for casting)**

1 000 t

| Ø M     | Deutschland (BR) | France | Italia | Nederland | Belgique België | Luxembourg | EWG-CEE<br>EEG-EEC | United Kingdom | United States | SSSR    |
|---------|------------------|--------|--------|-----------|-----------------|------------|--------------------|----------------|---------------|---------|
| 1958    | 2 189            | 1 219  | 537    | 120       | 501             | 282        | 4 848              | 1 656          | 6 593         | 4 577   |
| 1965    | 3 068            | 1 634  | 1 057  | 262       | 763             | 382        | 7 166              | 2 287          | 10 167        | 7 583   |
| 1966    | 2 943            | 1 632  | 1 136  | 271       | 743             | 366        | 7 092              | 2 059          | 10 392        | 8 075   |
| 1967    | 3 062            | 1 639  | 1 324  | 284       | 809             | 373        | 7 491              | 2 023          | 9 835         | 8 517   |
| 1966 IX | 2 828            | 1 743  | 1 207  | 300       | 804             | 377        | 7 258              | 2 046          | 10 489        | 8 100   |
| X       | 2 810            | 1 777  | 1 221  | 300       | 764             | 383        | 7 255              | 2 015          | 10 702        | 8 400   |
| XI      | 2 742            | 1 632  | 1 155  | 283       | 751             | 365        | 6 929              | 2 292*         | 10 124        | 8 200   |
| XII     | 2 444            | 1 708  | 1 245  | 271       | 774             | 360        | 6 802              | 1 480          | 9 703         | 8 300   |
| 1967 I  | 2 914            | 1 747  | 1 284  | 272       | 795             | 371        | 7 383              | 1 813          | 9 887         | } 8 300 |
| II      | 2 854            | 1 589  | 1 191  | 275       | 740             | 360        | 7 009              | 2 010          | 9 337         |         |
| III     | 3 011            | 1 830  | 1 328  | 286       | 826             | 389        | 7 670              | 2 434*         | 10 194        |         |
| IV      | 3 154            | 1 261  | 1 312  | 275       | 800             | 379        | 7 181              | 1 940          | 9 623         | } 8 500 |
| V       | 2 965            | 1 663  | 1 392  | 274       | 804             | 372        | 7 470              | 2 397*         | 9 860         |         |
| VI      | 3 185            | 1 826  | 1 375  | 291       | 883             | 377        | 7 937              | 1 909          | 8 905         |         |
| VII     | 3 191            | 1 462  | 1 405  | 275       | 669             | 376        | 7 378              | 1 524          | 8 945         | } 8 500 |
| VIII    | 3 162            | 1 209  | 1 199  | 289       | 693             | 356        | 6 908              | 2 043*         | 9 577         |         |
| IX      | 3 086            | 1 732  | 1 399  | 291       | 866             | 382        | 7 756              | 1 969          | 9 706         |         |
| X       | 3 141            | 1 814  | 1 391  | 286       | 881             | 375        | 7 888              | 1 966          | 10 387        | } 8 660 |
| XI      | 3 202            | 1 760  | 1 308  | 293       | 885             | 376        | 7 824              | 2 535*         | 10 507        |         |
| XII     | 2 878            | 1 767  | 1 294  | 298       | 869             | 368        | 7 474              | 1 692          | 11 115        |         |
| 1968 I  | 3 274            | 1 847  | 1 460  | 296       | 953             | 375        | 8 205              | 2 412*         | 11 172        | } 8 660 |
| II      | 3 278            | 1 793  | 1 350  | 282       | 930             | 377        | 8 010              |                | 10 925        |         |

18

**Erzeugung von Roheisen**  
**Production de fonte brute**  
**Produzione di ghisa grezza**  
**Produktie van ruwijzer**  
**Production of pig iron**

1 000 t

| Ø M     | Deutschland (BR) | France | Italia | Nederland | Belgique België | Luxembourg | EWG-CEE<br>EEG-EEC | United Kingdom | United States | SSSR    |
|---------|------------------|--------|--------|-----------|-----------------|------------|--------------------|----------------|---------------|---------|
| 1958    | 1 645            | 996    | 176    | 76        | 460             | 273        | 3 626              | 1 098          | 4 367         | 3 300   |
| 1965    | 2 249            | 1 314  | 458    | 197       | 703             | 345        | 5 267              | 1 478          | 6 717         | 5 517   |
| 1966    | 2 118            | 1 299  | 523    | 184       | 692             | 330        | 5 145              | 1 330          | 6 967         | 5 875   |
| 1967    | 2 281            | 1 308  | 609    | 215       | 750             | 330        | 5 492              | 1 283          | 6 648         | 6 233   |
| 1966 IX | 2 034            | 1 348  | 537    | 207       | 719             | 326        | 5 171              | 1 241          | 7 052         | 5 900   |
| X       | 2 026            | 1 425  | 527    | 213       | 703             | 340        | 5 234              | 1 251          | 7 348         | 6 000   |
| XI      | 1 989            | 1 343  | 498    | 202       | 702             | 324        | 5 057              | 1 455*         | 6 831         | 5 900   |
| XII     | 1 867            | 1 370  | 548    | 209       | 722             | 326        | 5 043              | 1 057          | 6 724         | 6 200   |
| 1967 I  | 2 113            | 1 389  | 564    | 215       | 742             | 331        | 5 355              | 1 136          | 6 745         | } 6 000 |
| II      | 2 067            | 1 268  | 540    | 210       | 684             | 314        | 5 083              | 1 249          | 6 216         |         |
| III     | 2 260            | 1 448  | 599    | 223       | 761             | 339        | 5 631              | 1 545*         | 6 928         |         |
| IV      | 2 351            | 923    | 571    | 198       | 741             | 324        | 5 107              | 1 278          | 6 589         | } 6 200 |
| V       | 2 263            | 1 343  | 601    | 204       | 759             | 329        | 5 500              | 1 571*         | 6 691         |         |
| VI      | 2 332            | 1 413  | 604    | 221       | 800             | 331        | 5 701              | 1 202          | 6 071         |         |
| VII     | 2 408            | 1 150  | 657    | 225       | 656             | 338        | 5 433              | 1 058          | 6 125         | } 6 300 |
| VIII    | 2 411            | 1 048  | 657    | 213       | 643             | 315        | 5 287              | 1 336*         | 6 378         |         |
| IX      | 2 313            | 1 361  | 633    | 214       | 772             | 336        | 5 629              | 1 194          | 6 447         |         |
| X       | 2 353            | 1 462  | 627    | 209       | 811             | 335        | 5 797              | 1 154          | 6 884         | } 6 425 |
| XI      | 2 330            | 1 423  | 625    | 208       | 816             | 334        | 5 737              | 1 531*         | 6 969         |         |
| XII     | 2 164            | 1 460  | 634    | 239       | 809             | 334        | 5 639              | 1 140          | 7 465         |         |
| 1968 I  | 2 375            | 1 479  | 660    | 236       | 866             | 338        | 5 954              | 1 497*         | 7 382         | } 6 425 |
| II      | 2 405            | 1 444  | 617    | 217       | 842             | 335        | 5 860              |                |               |         |

**Erzeugung von Wollgarnen <sup>a)</sup>**  
**Production de filés de laine <sup>a)</sup>**  
**Produzione di filati di lana <sup>a)</sup>**  
**Produktie van wollen garens <sup>a)</sup>**  
**Production of woollen yarn <sup>a)</sup>**

1 000 t

| Ø M       |  | Deutschland<br>(BR) <sup>b)</sup> | France | Italia | Nederland | Belgique<br>België | Luxembourg | EWG - CEE<br>EEG - EEC | United<br>Kingdom <sup>c)</sup> | United<br>States |
|-----------|--|-----------------------------------|--------|--------|-----------|--------------------|------------|------------------------|---------------------------------|------------------|
| 1958      |  | 8,9                               | 11,2   | 11,3   | 2,2       | 3,2                | —          | 36,8                   | 18,7                            | 24,5             |
| 1965      |  | 10,0                              | 10,8   | 16,4   | 2,3       | 5,4                | —          | 44,9                   | 20,8                            | 29,5             |
| 1966      |  | 9,9                               | 12,1   | 18,3   | 2,2       | 5,8                | —          | 48,3                   | 20,2                            | 28,0             |
| 1967      |  | 8,2                               | 10,5   |        |           | 5,1                | —          |                        | 19,0                            |                  |
| 1966 VII  |  | 9,2                               | } 15,5 | 20,3   | 1,4       | 2,6                | —          | } 75,8                 | 17,9                            | 21,5             |
| VIII      |  | 7,7                               |        | 11,0   | 2,2       | 5,9                | —          |                        | 16,2                            | 26,8             |
| IX        |  | 10,3                              |        | 20,8   | 2,3       | 6,3                | —          |                        | 53,6                            | 20,4             |
| 1966 X    |  | 9,9                               | 12,9   | 19,6   | 2,2       | 6,1                | —          | 50,7                   | 20,8                            | 24,3             |
| 1966 XI   |  | 9,4                               | 12,9   | 18,7   | 2,1       | 5,7                | —          | 48,8                   | 21,0                            | 22,6             |
| 1966 XII  |  | 7,6                               | 11,7   | 18,3   | 1,9       | 5,6                | —          | 45,1                   | 18,5                            | 25,7*            |
| 1967 I    |  | 7,8                               | 11,7   | 18,1   | 1,9       | 5,0                | —          | 44,5                   | 19,8                            | 24,4             |
| 1967 II   |  | 7,4                               | 10,9   | 18,7   | 1,7       | 4,7                | —          | 43,4                   | 18,8                            | 23,4             |
| 1967 III  |  | 8,2                               | 11,9   | 19,0   | 2,1       | 5,2                | —          | 46,4                   | 19,2                            | 27,5*            |
| 1967 IV   |  | 8,5                               | 11,4   | 19,5   | 2,0       | 5,1                | —          | 46,5                   | 19,7                            | 23,4             |
| 1967 V    |  | 7,8                               | 11,3   | 17,3   | 2,1       | 5,1                | —          | 43,6                   | 19,8                            | 24,6             |
| 1967 VI   |  | 8,8                               | 12,4   | 18,6   | 2,3       | 6,0                | —          | 48,1                   | 20,3                            | 28,8*            |
| 1967 VII  |  | 7,2                               | } 13,1 | 20,6   | 0,9       | 2,1                | —          | } 68,5                 | 17,0                            | 18,9             |
| 1967 VIII |  | 6,3                               |        | 11,0   | 2,2       | 5,1                | —          |                        | 14,4                            | 24,8             |
| 1967 IX   |  | 8,5                               |        | 20,5   | 1,9       | 5,4                | —          |                        | 47,5                            | 18,4             |
| 1967 X    |  | 9,6                               | 11,7   |        | 2,0       | 5,8                | —          |                        | 20,7                            | 25,3             |
| 1967 XI   |  | 9,5                               | 11,1   |        |           | 5,8                | —          |                        | 21,6                            | 24,7             |
| 1967 XII  |  | 8,2                               | 9,9    |        |           | 5,7                | —          |                        | 18,0                            |                  |

- TAB. 19**
- a) Rein und gemischt mit Zellwolle oder synthetischen Fasern  
b) Ab Januar 1964 einschl. Berlin (West)  
c) Einschl. Absatz von Kammgarn
- a) *Filés de laine pure et en mélange avec de la fibranne ou des fibres synthétiques*  
b) *A partir de janvier 1964 y compris Berlin-Ouest*  
c) *Y compris les ventes de laine peignée*
- a) Puri e misti a fibre artificiali o sintetiche  
b) A partire da gennaio 1964 compreso Berlino-Ovest  
c) Inclusa la fornitura di lana pettinata
- a) *Zuiver en gemengd met rayonvezels of synthetische vezels*  
b) *Vanaf Januari 1964 inclusief Berlijn (West)*  
c) *Met inbegrip van de levering van kamgaren*
- a) Pure or mixed with man-made fibres  
b) From January 1964 incl. West Berlin  
c) Incl. deliveries of worsted yarn

**Erzeugung von Baumwollgarnen <sup>a)</sup>**  
**Production de filés de coton <sup>a)</sup>**  
**Produzione di filati di cotone <sup>a)</sup>**  
**Produktie van katoenen garens <sup>a)</sup>**  
**Production of cotton yarn <sup>a)</sup>**

1 000 t

| Ø M       |  | Deutschland<br>(BR) <sup>b)</sup> | France | Italia | Nederland | Belgique<br>België | Luxembourg | EWG - CEE<br>EEG - EEC | United<br>Kingdom |
|-----------|--|-----------------------------------|--------|--------|-----------|--------------------|------------|------------------------|-------------------|
| 1958      |  | 32,7 <sup>c)</sup>                | 25,7   | 16,6   | 5,8       | 7,6                | —          | 88,4                   | 29,6              |
| 1965      |  | 31,8                              | 22,2   | 16,8   | 5,9       | 8,5                | —          | 85,2                   | 23,7              |
| 1966      |  | 30,1                              | 24,1   | 21,0   | 5,7       | 8,2                | —          | 81,9                   | 22,4              |
| 1967      |  | 27,6                              | 22,4   |        | 4,9       | 7,3                | —          |                        | 19,2              |
| 1966 VIII |  | 18,7                              |        | 12,7   | 6,3       | 7,3                | —          |                        | 27,0              |
| 1966 IX   |  | 32,1                              | 27,3   | 23,4   | 6,0       | 8,3                | —          | 97,1                   | 18,4              |
| 1966 X    |  | 30,8                              | 26,3   | 23,3   | 5,9       | 8,1                | —          | 94,4                   | 22,7              |
| 1966 XI   |  | 30,6                              | 25,1   | 21,8   | 6,3       | 7,3                | —          | 91,1                   | 23,2              |
| 1966 XII  |  | 28,1                              | 26,8   | 22,3   | 6,1       | 9,6                | —          | 92,9                   | 17,9              |
| 1967 I    |  | 30,3                              | 26,1   | 22,6   | 6,3       | 7,6                | —          | 92,9                   | 19,8              |
| 1967 II   |  | 27,3                              | 23,5   | 21,5   | 5,2       | 7,4                | —          | 84,9                   | 19,6              |
| 1967 III  |  | 28,6                              | 26,2   | 21,6   | 5,3       | 7,9                | —          | 89,6                   | 21,4              |
| 1967 IV   |  | 28,5                              | 24,1   | 21,5   | 4,5       | 7,2                | —          | 85,8                   | 19,1              |
| 1967 V    |  | 24,0                              | 22,2   | 19,1   | 4,8       | 6,1                | —          | 76,2                   | 23,6              |
| 1967 VI   |  | 29,2                              | 25,3   | 21,0   | 5,0       | 7,2                | —          | 87,7                   | 14,2              |
| 1967 VII  |  | 23,9                              | } 25,3 | 23,0   | 2,3       | 5,5                | —          | } 120,7                | 14,9              |
| 1967 VIII |  | 18,4                              |        | 11,2   | 5,1       | 6,0                | —          |                        | 22,1              |
| 1967 IX   |  | 29,8                              |        | 22,8   | 4,9       | 7,6                | —          |                        | 89,1              |
| 1967 X    |  | 32,9                              | 24,9   | 23,1   | 5,1       | 8,0                | —          | 94,0                   | 19,2              |
| 1967 XI   |  | 31,1                              | 23,9   | 21,1   | 5,2       | 7,5                | —          | 88,8                   | 24,2              |
| 1967 XII  |  | 27,0                              | (22,4) |        | 4,6       | 9,4                | —          |                        | 16,9              |
| 1968 I    |  |                                   | 25,0   |        |           |                    |            |                        |                   |

- TAB. 20**
- a) Rein und gemischt mit Zellwolle oder synthetischen Fasern  
b) Ab Januar 1964 einschl. Berlin (West)  
c) Ohne Saarland
- a) *Filés de coton pur et en mélange avec de la fibranne ou des fibres synthétiques*  
b) *A partir de janvier 1964 y compris Berlin-Ouest*  
c) *Sarre non comprise*
- a) Puri e misti a fibre artificiali o sintetiche  
b) A partire da gennaio 1964 compreso Berlino-Ovest  
c) Non compresa la Saar
- a) *Zuiver en gemengd met rayonvezels of synthetische vezels*  
b) *Vanaf Januari 1964 inclusief Berlijn (West)*  
c) *Zonder Saarland*
- a) Pure and mixed with man-made fibres  
b) From January 1964 incl. West Berlin  
c) Excl. the Saar.

**Erzeugung von Rayon <sup>a)</sup>**  
**Production de rayonne <sup>a)</sup>**  
**Produzione di raion <sup>a)</sup>**  
**Produktie van rayongarens <sup>a)</sup>**  
**Rayon production <sup>a)</sup>**

1 000 t

| Ø M       | Deutschland (BR) <sup>b)</sup> | France | Italia | Nederland | Belgique België | Luxembourg | EWG - CEE<br>EEG - EEC | United Kingdom <sup>c)</sup> | United States |
|-----------|--------------------------------|--------|--------|-----------|-----------------|------------|------------------------|------------------------------|---------------|
| 1958      | 5,41                           | 4,69   | 5,13   | 2,63      | 0,86            | —          | 18,72                  | 7,24                         | 24,0          |
| 1965      | 6,54                           | 4,57   | 7,12   | 3,27      | 1,26            | —          | 22,76                  | 14,99                        | 31,2          |
| 1966      | 6,50                           | 4,65   | 7,27   | 3,13      | 1,28            | —          | 22,83                  | 15,55                        | 30,3          |
| 1967      | 5,47                           | 4,14   | 7,54   | 2,75      | 1,51            | —          | 21,41                  | 16,57                        |               |
| 1966 VIII | 6,63                           |        | 6,92   | 2,88      | 1,21            | —          |                        | 13,77                        | 31,6          |
| IX        | 6,62                           | 4,60   | 7,45   | 3,14      | 1,44            | —          | 23,25                  | 14,86                        | 29,0          |
| X         | 6,77                           | 4,73   | 7,50   | 2,89      | 1,48            | —          | 23,37                  | 15,23                        | 28,9          |
| XI        | 6,59                           | 4,49   | 7,72   | 3,10      | 1,53            | —          | 23,43                  | 14,32                        | 30,6          |
| XII       | 5,83                           | 4,80   | 7,87   | 2,85      | 1,73            | —          | 23,08                  | 13,34                        | 30,1          |
| 1967 I    | 6,29                           | 4,77   | 7,62   | 2,69      | 1,49            | —          | 22,86                  | 15,77                        | 29,6          |
| II        | 5,73                           | 4,30   | 7,13   | 2,72      | 1,43            | —          | 21,31                  | 15,49                        | 25,9          |
| III       | 5,24                           | 4,24   | 8,02   | 2,91      | 1,61            | —          | 22,02                  | 17,09                        | 26,9          |
| IV        | 5,33                           | 4,39   | 7,78   | 2,58      | 1,52            | —          | 21,60                  | 15,87                        | 27,4          |
| V         | 5,23                           | 4,52   | 8,13   | 2,85      | 1,68            | —          | 22,41                  | 17,29                        | 26,5          |
| VI        | 5,51                           | 4,72   | 7,50   | 2,83      | 1,67            | —          | 22,23                  | 16,73                        | 25,3          |
| VII       | 5,16                           | } 4,97 | 7,60   | 2,74      | 1,17            | —          | } 38,13                | 15,84                        | 23,6          |
| VIII      | 5,20                           |        | 6,85   | 2,91      | 1,53            | —          |                        | 14,55                        | 28,4          |
| IX        | 5,26                           |        | 7,42   | 2,70      | 1,56            | —          |                        | 21,37                        | 15,80         |
| X         | 5,68                           | 4,54   | 7,48   | 2,77      | 1,55            | —          | 22,02                  | 17,88                        | 30,6          |
| XI        | 5,69                           | 4,51   | 7,48   | 2,76      | 1,53            | —          | 21,97                  | 18,45                        | 30,3          |
| XII       | 5,34                           | 4,24   | 7,44   | 2,56      | 1,42            | —          | 21,00                  | 18,11                        |               |
| 1968 I    |                                | 4,78   | 7,96   |           | 1,45            | —          |                        |                              |               |

TAB. 21

- a) Ohne Abfälle  
b) Ab Januar 1964 einschl. Berlin (West)  
c) Einschl. synthetische Fäden  
d) Déchets non compris  
e) A partir de janvier 1964 y compris Berlin-Ouest  
f) Fils synthétiques compris  
g) Esclusi i cascami  
h) A partire de gennaio 1964 compreso Berlino-Ovest  
i) Compresi i fili sintetici  
j) Zonder afval  
k) Vanaf januari 1964 inclusief Berlijn (West)  
l) Met inbegrip van synthetische garens  
m) Escl. waste  
n) From January 1964 incl. West Berlin  
o) Incl. man-made fibres

**Erzeugung von Zellwolle <sup>a)</sup>**  
**Production de fibranne <sup>a)</sup>**  
**Produzione di fiocco <sup>a)</sup>**  
**Produktie van rayonvezels <sup>a)</sup>**  
**Production of staple fibres <sup>a)</sup>**

1 000 t

| Ø M       | Deutschland (BR) <sup>b)</sup> | France | Italia | Nederland | Belgique België | Luxembourg | EWG - CEE<br>EEG - EEC | United Kingdom <sup>c)</sup> | United States <sup>d)</sup> |
|-----------|--------------------------------|--------|--------|-----------|-----------------|------------|------------------------|------------------------------|-----------------------------|
| 1958      | 11,55                          | 5,81   | 6,33   | 1,03      | 1,39            | —          | 26,11                  | 8,72                         | 12,2                        |
| 1965      | 17,78                          | 6,28   | 8,44   | 1,57      | 1,92            | —          | 36,01                  | 17,60                        | 24,5                        |
| 1966      | 16,84                          | 5,84   | 7,76   | 1,59      | 1,88            | —          | 33,86                  | 17,77                        | 24,9                        |
| 1967      | 14,78                          | 4,95   | 7,60   | 0,82      | 1,77            | —          | 29,92                  | 19,53                        |                             |
| 1966 VIII | 12,65                          |        | 6,60   | 1,72      | 2,13            | —          |                        | 14,77                        | 27,1                        |
| IX        | 17,65                          | 6,24   | 7,44   | 1,67      | 1,93            | —          | 34,93                  | 16,55                        | 24,4                        |
| X         | 19,24                          | 6,49   | 7,37   | 1,19      | 1,74            | —          | 36,03                  | 18,18                        | 21,4                        |
| XI        | 18,21                          | 6,54   | 7,36   | 1,36      | 1,74            | —          | 35,21                  | 18,09                        | 22,3                        |
| XII       | 14,90                          | 6,63   | 7,73   | 1,43      | 1,79            | —          | 32,48                  | 18,47                        | 24,7                        |
| 1967 I    | 16,76                          | 6,46   | 7,53   | 1,13      | 2,35            | —          | 34,23                  | 19,78                        | 25,9                        |
| II        | 14,77                          | 5,04   | 7,12   | 1,02      | 1,73            | —          | 29,68                  | 18,96                        | 22,6                        |
| III       | 17,24                          | 5,27   | 7,97   | 1,20      | 2,01            | —          | 33,69                  | 20,48                        | 21,9                        |
| IV        | 16,31                          | 5,22   | 7,52   | 1,00      | 1,81            | —          | 31,86                  | 19,79                        | 19,3                        |
| V         | 15,71                          | 5,49   | 8,22   | 1,10      | 1,67            | —          | 32,19                  | 20,22                        | 20,5                        |
| VI        | 15,32                          | 5,49   | 7,32   | 0,74      | 1,76            | —          | 30,63                  | 19,30                        | 22,3                        |
| VII       | 14,01                          | } 5,63 | 6,72   | 0,93      | 0,74            | —          | } 46,13                | 17,86                        | 16,9                        |
| VIII      | 9,55                           |        | 6,03   | 0,93      | 1,59            | —          |                        | 15,49                        | 19,4                        |
| IX        | 13,17                          |        | 7,65   | 0,67      | 1,50            | —          |                        | 27,98                        | 18,05                       |
| X         | 15,05                          | 5,19   | 8,20   | 0,72      | 1,87            | —          | 31,03                  | 21,11                        | 24,3                        |
| XI        | 15,00                          | 5,09   | 8,06   | 0,40      | 2,03            | —          | 30,58                  | 21,45                        | 27,9                        |
| XII       | 14,52                          | 5,53   | 8,86   | 0,01      | 3,58            | —          | 32,50                  | 21,88                        |                             |
| 1968 I    |                                | 5,50   | 7,94   |           | 2,05            | —          |                        |                              |                             |

TAB. 22

- a) Ohne Abfälle  
b) Ab Januar 1964 einschl. Berlin (West)  
c) Einschl. synthetische Fasern  
d) Ohne Azetat-Fasern  
e) Déchets non compris  
f) A partir de janvier 1964 y compris Berlin-Ouest  
g) Fibres synthétiques comprises  
h) Fibranne d'acétate non comprise  
i) Esclusi i cascami  
j) A partire da gennaio 1964 compreso Berlino-Ovest  
k) Compresse le fibre sintetiche  
l) Escluse le fibre all'acetato  
m) Zonder afval  
n) Vanaf januari 1964 inclusief Berlijn (West)  
o) Met inbegrip van synthetische vezels  
p) Zonder acetatevezels  
q) Excl. waste  
r) From January 1964 incl. West Berlin  
s) Incl. man-made fibres  
t) Excl. acetate fibres



Erzeugung von Schwefelsäure  
Production d'acide sulfurique  
Produzione di acido solforico  
Produktie van zwavelzuur  
Production of sulphuric acid

1 000 t H<sub>2</sub>SO<sub>4</sub>

TAB. 23, 24

a) Ab Januar 1964 einschl. Berlin (West)

a) A partir de janvier 1964 y compris Berlin-Ouest

a) A partire da gennaio 1964 compreso Berlino-Ovest

a) Vanaf januari 1964 inclusief Berlijn (West)

a) From January 1964 incl. West Berlin

| Ø M  | Deutschland (BR) a) | France | Italia | Nederland | Belgique België | Luxembourg | EWG-CEE<br>EEG-EEC | United Kingdom | United States | SSSR |
|------|---------------------|--------|--------|-----------|-----------------|------------|--------------------|----------------|---------------|------|
| 1958 | 243,1               | 152,0  | 169,3  | 63,4      | 94,4            | —          | 722,2              | 189,8          | 1 205,8       | 400  |
| 1965 | 312,6               | 243,0  | 248,3  | 90,8      | 124,0           | —          | 1 018,7            | 278,6          | 1 876,5       | 710  |
| 1966 | 319,5               | 256,1  | 278,6  | 88,2      | 113,5           | —          | 1 055,9            | 264,0          | 2 055,2       | 780  |
| 1967 | 314,3               | 268,3  | 292,9  | 97,5      | 118,0           | —          | 1 091,0            | 269,4          |               | 811  |
| 1966 | VIII                | 324,2  | 211,9  | 290,7     | 94              | 106,5      | 1 027              | 235,5          | 2 318,4       | 748  |
|      | IX                  | 328,5  | 240,7  | 270,8     | 81              | 108,6      | 1 030              | 252,8          | 2 269,9       | 766  |
| 1967 | X                   | 331,1  | 309,5  | 269,9     | 81              | 103,0      | 1 095              | 246,4          | 2 430,3       | 835  |
|      | XI                  | 321,1  | 276,4  | 285,4     | 89              | 108,9      | 1 081              | 256,5          | 2 462,5       | 831  |
|      | XII                 | 347,4  | 287,2  | 291,2     | 104             | 111,3      | 1 141              | 293,5          | 2 568,4       | 860  |
| 1967 | I                   | 343,9  | 267,8  | 295,9     | 91              | 104,0      | 1 103              | 271,5          | 2 137,4       | 824  |
|      | II                  | 301,6  | 245,1  | 273,3     | 89              | 93,5       | 1 003              | 253,4          | 2 114,0       |      |
|      | III                 | 329,6  | 297,4  | 300,5     | 111             | 115,7      | 1 141              | 286,2          | 2 250,5       |      |
| 1967 | IV                  | 323,8  | 279,3  | 292,6     | 102             | 109,4      | 1 107              | 256,1          | 2 231,8       | 778  |
|      | V                   | 328,1  | 273,6  | 291,4     | 89              | 118,3      | 1 100              | 265,7          | 2 200,8       |      |
|      | VI                  | 304,9  | 271,2  | 282,6     | 93              | 97,6       | 1 049              | 285,3          | 1 992,4       |      |
| 1967 | VII                 | 318,4  | 225,9  | 287,8     | 114             | 104,5      | 1 051              | 264,2          | 1 919,0       | 787  |
|      | VIII                | 291,1  | 221,3  | 298,5     | 104             | 118,6      | 1 034              | 248,2          | 2 049,9       |      |
|      | IX                  | 283,9  | 262,5  | 291,4     | 89              | 152,5      | 1 079              | 274,4          | 1 970,5       |      |
| 1967 | X                   | 295,6  | 296,8  | 308,2     | 94              | 136,0      | 1 131              | 265,1          | 2 148,0       | 857  |
|      | XI                  | 317,1  | 288,0  | 289,8     | 94              | 130,0      | 1 119              | 266,2          |               |      |
|      | XII                 | 334,9  | 290,8  | 302,4     | 100             | 136,2      | 1 164              | 297,2          |               |      |
| 1968 | I                   |        | 286,6  | 286,7     | 110             |            |                    |                |               |      |

Erzeugung von Ätznatron und Natronlauge  
Production de soude caustique  
Produzione di soda caustica  
Produktie van caustieke soda  
Production of caustic soda

1 000 t NaOH

| Ø M  | Deutschland (BR) a) | France | Italia | Nederland | Belgique België | Luxembourg | EWG CEE<br>EEG EEC | United States | SSSR  |
|------|---------------------|--------|--------|-----------|-----------------|------------|--------------------|---------------|-------|
| 1958 | 53,0                | 41,2   | 21,2   | [6,4]     | [2,6]           | —          | [124]              | 306,5         | 54,4  |
| 1965 | 98,2                | 55,9   | 57,6   | .         | [7,3]           | —          | .                  | 508,3         | 108,6 |
| 1966 | 108,6               | 63,5   | 59,4   | .         | [9,6]           | —          | .                  | 555,0         | 116,0 |
| 1967 | 118,6               | 73,0   | 70,9   | .         | .               | —          | .                  |               | 127,0 |
| 1966 | VIII                | 108,3  | 60,8   | 60,6      | .               | —          | .                  | 560,1         | 119   |
|      | IX                  | 108,6  | 72,7   | 60,5      | .               | —          | .                  | 549,5         | 113   |
| 1967 | X                   | 113,8  | 66,0   | 61,6      | .               | —          | .                  | 588,8         | 124   |
|      | XI                  | 113,0  | 64,9   | 62,8      | .               | —          | .                  | 575,2         | 123   |
|      | XII                 | 115,8  | 70,1   | 67,4      | .               | —          | .                  | 596,2         | 126   |
| 1967 | I                   | 119,5  | 67,9   | 67,2      | .               | —          | .                  | 595,9         | 124   |
|      | II                  | 112,3  | 64,0   | 61,4      | .               | —          | .                  | 540,7         |       |
|      | III                 | 119,8  | 72,7   | 71,5      | .               | —          | .                  | 598,7         |       |
| 1967 | IV                  | 115,2  | 71,7   | 66,9      | .               | —          | .                  | 583,2         | 125   |
|      | V                   | 116,9  | 74,0   | 71,3      | .               | —          | .                  | 610,5         |       |
|      | VI                  | 117,1  | 76,1   | 72,6      | .               | —          | .                  | 583,3         |       |
| 1967 | VII                 | 121,1  | 76,5   | 73,2      | .               | —          | .                  | 600,8         | 125   |
|      | VIII                | 122,3  | 74,4   | 72,1      | .               | —          | .                  | 583,4         |       |
|      | IX                  | 117,1  | 78,1   | 72,3      | .               | —          | .                  | 584,2         |       |
| 1967 | X                   | 122,8  | 73,6   | 74,9      | .               | —          | .                  | 615,8         | 134   |
|      | XI                  | 120,9  | 70,8   | 73,0      | .               | —          | .                  |               |       |
|      | XII                 | 118,2  | 76,6   | 73,8      | .               | —          | .                  |               |       |
| 1968 | I                   |        | 77,5   | 72,1      | .               | —          | .                  |               |       |

**Erzeugung von Syntheseammoniak (Stickstoffgehalt)**  
**Production d'ammoniaque (azote contenu)**  
**Produzione di ammoniaca (azoto contenuto)**  
**Produktie van ammoniak (stikstofgehalte)**  
**Production of synthetic ammonia (nitrogen content)**

1 000 t N

| Ø M       | Deutschland<br>(BR) a) | France | Italia | Nederland | Belgique<br>België | Luxembourg | EWG - CEE<br>EEG - EEC | United<br>States |
|-----------|------------------------|--------|--------|-----------|--------------------|------------|------------------------|------------------|
| 1958      | 93,4                   | 49,4   | 41,8   | 29,0      | 22,9               | —          | 236,5                  | 238,4            |
| 1965      | 138,2                  | 106,8  | 86,2   | 55,1      | 33,2               | —          | 419,5                  | 535,5            |
| 1966      | 144,3                  | 106,9  | 91,3   | 61,5      | 33,6               | —          | 528,9                  | 663,3            |
| 1967      | 159,4                  | 121,1  | 100,8  | .         | 34,3               | —          | .                      | .                |
| 1966 VIII | 146,8                  | 106,6  | 94,8   | .         | 32,8               | —          | .                      | 640,0            |
| IX        | 142,8                  | 104,9  | 89,2   | .         | 32,9               | —          | .                      | 633,0            |
| X         | 150,8                  | 119,2  | 89,5   | .         | 33,1               | —          | .                      | 613,9            |
| XI        | 147,5                  | 118,7  | 92,5   | .         | 30,5               | —          | .                      | 680,5            |
| XII       | 149,6                  | 125,3  | 101,6  | .         | 36,7               | —          | .                      | 783,6            |
| 1967 I    | 164,5                  | 126,1  | 97,1   | .         | 37,3               | —          | .                      | 742,8            |
| II        | 147,8                  | 110,9  | 85,6   | .         | 34,4               | —          | .                      | 693,4            |
| III       | 168,1                  | 128,2  | 101,9  | .         | 36,7               | —          | .                      | 770,7            |
| IV        | 156,1                  | 114,4  | 95,0   | .         | 33,3               | —          | .                      | 740,2            |
| V         | 162,4                  | 118,9  | 97,8   | .         | 34,9               | —          | .                      | 801,0            |
| VI        | 152,1                  | 125,0  | 94,5   | .         | 32,5               | —          | .                      | 748,1            |
| VII       | 151,7                  | 123,4  | 99,7   | .         | 34,0               | —          | .                      | 722,4            |
| VIII      | 152,0                  | 110,0  | 100,1  | .         | 33,7               | —          | .                      | 709,8            |
| IX        | 152,5                  | 116,1  | 100,7  | .         | 30,4               | —          | .                      | 691,3            |
| X         | 165,9                  | 121,6  | 111,6  | .         | 34,1               | —          | .                      | 766,4            |
| XI        | 164,3                  | 125,2  | 107,6  | .         | 34,6               | —          | .                      | .                |
| XII       | 172,7                  | 133,2  | 118,3  | .         | 35,4               | —          | .                      | .                |
| 1968 I    |                        | 131,0  | 115,9  | .         |                    | —          | .                      |                  |

TAB. 25, 26

a) Ab Januar 1964 einschl. Berlin (West)

a) A partir de janvier 1964 y compris Berlin-Ouest

a) A partire de gennaio 1964 compreso Berlino-Ovest

a) Vanaf januari 1964 inclusief Berlijn (West)

a) From January 1964 incl. West-Berlin

**Erzeugung von Stickstoffdüngemitteln (Stickstoffgehalt)**  
**Production d'engrais azotés (azote contenu)**  
**Produzione di concimi azotati (azoto contenuto)**  
**Produktie van stikstofhoudende kunstmest (stikstofgehalte)**  
**Production of nitrogenous fertilizers (nitrogen content)**

1 000 t N

| Ø M       | Deutschland<br>(BR) a) | France | Italia | Nederland | Belgique<br>België | Luxembourg | EWG - CEE<br>EEG - EEC | United<br>Kingdom |
|-----------|------------------------|--------|--------|-----------|--------------------|------------|------------------------|-------------------|
| 1958      | 89,8                   | 42,7   | 39,6   | 32,2      | 22,1               | —          | 226,4                  | 28,5              |
| 1965      | 113,4                  | 95,5   | 73,2   | 42,2      | 25,2               | —          | 349,5                  | 53,6              |
| 1966      | 120,8                  | 94,7   | 76,7   | 51,5      | 24,6               | —          | 368,3                  | 57,6              |
| 1967      | 130,2                  | 108,9  | 84,1   | .         | 24,1               | —          | .                      | .                 |
| 1966 VIII | 122,7                  | 96,1   | 86,4   | 53,4      | 23,9               | —          | 382,5                  | 62,4              |
| IX        | 117,6                  | 93,5   | 78,1   | 48,0      | 21,9               | —          | 359,1                  | 52,0              |
| X         | 123,4                  | 109,3  | 74,0   | 55,3      | 23,4               | —          | 385,4                  | 56,1              |
| XI        | 126,0                  | 109,9  | 74,8   | 58,8      | 21,8               | —          | 391,3                  | 63,7              |
| XII       | 124,1                  | 112,8  | 81,8   | 62,8      | 25,7               | —          | 407,2                  | 62,2              |
| 1967 I    | 132,1                  | 114,6  | 79,1   | 61,3      | 26,2               | —          | 413,3                  | 61,8              |
| II        | 123,9                  | 102,6  | 68,4   | 53,2      | 24,5               | —          | 372,6                  | 55,7              |
| III       | 132,5                  | 113,4  | 87,9   | 59,1      | 25,4               | —          | 418,3                  | 69,0              |
| IV        | 127,9                  | 100,4  | 77,5   | 52,5      | 24,8               | —          | 383,1                  | 61,4              |
| V         | 128,5                  | 103,7  | 75,4   | 54,9      | 24,8               | —          | 387,3                  | 73,9              |
| VI        | 121,6                  | 108,8  | 79,0   | 58,4      | 23,9               | —          | 391,7                  | 69,3              |
| VII       | 129,5                  | 103,9  | 74,8   | .         | 24,3               | —          | .                      | 72,5              |
| VIII      | 132,4                  | 100,0  | 91,9   | .         | 25,0               | —          | .                      | 67,9              |
| IX        | 130,8                  | 107,5  | 85,1   | .         | 21,0               | —          | .                      | 69,7              |
| X         | 140,8                  | 111,0  | 94,4   | .         | 22,3               | —          | .                      | 70,2              |
| XI        | 128,3                  | 112,7  | 99,1   | .         | 22,8               | —          | .                      | 66,0              |
| XII       | 135,1                  | 128,7  | 96,9   | .         | 24,2               | —          | .                      | .                 |
| 1968 I    |                        | 123,7  |        |           |                    | —          |                        |                   |

**Erzeugung von Superphosphaten  
Production de superphosphate  
Produzione di superfosfati  
Produktie van superfosfaat  
Production of superphosphates**

27

1 000 t P.O.

**TAB. 27, 28**

- a) Ab Januar 1964 einschl. Berlin (West)  
b) Einschl. der zur Erzeugung von Komplexdüngemitteln bestimmten Mengen  
c) 1957/58, 1964/65, 1965/66, 1966/67  
d) Die Monatszahlen enthalten auch die anderen Phosphatdüngemittel

- a) A partir de janvier 1964 y compris Berlin-Ouest  
b) Y compris les quantités réemployées pour la production d'engrais complexes  
c) 1957/58, 1964/65, 1965/66, 1966/67

- d) Les chiffres mensuels comprennent aussi les autres engrais phosphatés

- a) A partire da gennaio 1964 compreso Berlino-Ovest  
b) Compreso le quantità riutilizzate per la produzione di fertilizzanti complessi  
c) 1957/58, 1964/65, 1965/66, 1966/67

- d) I dati mensili comprendono anche gli altri fertilizzanti fosfatici

- a) Vanaf januari 1964 inclusief Berlijn (West)

- b) Met inbegrip van de voor de produktie van samengestelde meststoffen opnieuw gebruikte hoeveelheden  
c) 1957/58, 1964/65, 1965/66, 1966/67

- d) De maandcijfers omvatten tevens de overige fosfaatmeststoffen

- a) From January 1964 incl. West Berlin

- b) Incl. amounts used in production of compound fertilizers  
c) 1957/58, 1964/65, 1965/66, 1966/67

- d) The monthly figures include the other phosphate fertilizers

| Ø M      | Deutschland (BR) a) | France | Italia b) | Nederland | Belgique België | Luxembourg | EWG - CEE<br>EEG - EEC | United Kingdom | United States d) |
|----------|---------------------|--------|-----------|-----------|-----------------|------------|------------------------|----------------|------------------|
| 1958     | 6,4                 | 22,8   | 28,6      | 9,6 c)    | 3,6 c)          | —          | 71,0                   | 12,9           | 183,2            |
| 1965     | 6,8                 | 42,4   | 22,8      | 13,5 c)   | 8,7 c)          | —          | 94,2                   | 7,4            | 289,4            |
| 1966     | 7,8                 | 44,8   | 27,6      | 11,3 c)   | 6,5 c)          | —          | 98,0                   | 6,4            | 334,8            |
| 1967     | 6,1                 | 50,7   | 25,7      | 11,3 c)   | 5,4 c)          | —          | 99,2                   | 5,8            |                  |
| 1966 VII | 5,8                 | 41,6   | 17,8      | .         | .               | —          | .                      | 5,3            | 305,7            |
| VIII     | 4,9                 | 40,0   | 36,1      | .         | .               | —          | .                      | 5,0            | 303,0            |
| IX       | 7,3                 | 47,1   | 29,0      | .         | .               | —          | .                      | 6,9            | 297,6            |
| X        | 11,0                | 47,0   | 28,2      | .         | .               | —          | .                      | 7,3            | 332,9            |
| XI       | 8,6                 | 41,8   | 26,5      | .         | .               | —          | .                      | 6,3            | 335,7            |
| XII      | 5,7                 | 58,4   | 26,0      | .         | .               | —          | .                      | 5,4            | 358,3            |
| 1967 I   | 7,3                 | 42,2   | 26,8      | .         | .               | —          | .                      | 5,9            | 365,6            |
| II       | 7,4                 | 41,6   | 22,7      | .         | .               | —          | .                      | 6,5            | 368,3            |
| III      | 7,0                 | 57,8   | 28,3      | .         | .               | —          | .                      | 6,3            | 398,3            |
| IV       | 7,6                 | 53,2   | 23,4      | .         | .               | —          | .                      | 6,4            | 376,5            |
| V        | 7,4                 | 55,7   | 27,1      | .         | .               | —          | .                      | 6,3            | 349,3            |
| VI       | 7,1                 | 56,7   | 23,3      | .         | .               | —          | .                      | 6,1            | 313,9            |
| VII      | 6,8                 | 46,7   | 17,5      | .         | .               | —          | .                      | 4,3            | 260,4            |
| VIII     | 5,1                 | 44,6   | 31,0      | .         | .               | —          | .                      | 4,5            | 294,8            |
| IX       | 5,2                 | 47,9   | 25,5      | .         | .               | —          | .                      | 6,6            | 325,7            |
| X        | 3,8                 | 58,8   | 27,2      | .         | .               | —          | .                      | 8,0            | 363,8            |
| XI       | 4,4                 | 49,1   | 28,8      | .         | .               | —          | .                      | 4,8            | 358,3            |
| XII      | 3,8                 | 53,4   | 27,3      | .         | .               | —          | .                      | 4,3            |                  |

**Erzeugung von Aluminium (Neumetall)  
Production d'aluminium (métal neuf)  
Produzione di alluminio (metallo nuovo)  
Produktie van aluminium (nieuw metaal)  
Production of aluminium (primary metal)**

28

1 000 t

| Ø M       | Deutschland (BR) a) | France | Italia | Nederland | Belgique België | Luxembourg | EWG - CEE<br>EEG - EEC | United Kingdom | United States |
|-----------|---------------------|--------|--------|-----------|-----------------|------------|------------------------|----------------|---------------|
| 1958      | 11,4                | 14,1   | 5,3    | —         | —               | —          | 30,8                   | 2,2            | 118,4         |
| 1965      | 19,9                | 28,4   | 10,3   | —         | —               | —          | 58,6                   | 3,0            | 208,2         |
| 1966      | 20,3                | 30,3   | 10,6   | 1,7       | —               | —          | 62,9                   | 3,1            | 224,3         |
| 1967      | 21,1                | 30,1   | 10,6   | 2,7       | —               | —          | 64,5                   | 3,3            |               |
| 1966 VIII | 20,6                | 30,5   | 11,4   | .         | —               | —          | (64)                   | 3,7            | 217,5         |
| IX        | 20,0                | 30,1   | 10,8   | .         | —               | —          | (63)                   | 2,8            | 223,1         |
| X         | 20,7                | 31,0   | 10,8   | .         | —               | —          | (64)                   | 2,6            | 234,1         |
| XI        | 20,1                | 29,8   | 10,7   | .         | —               | —          | (62)                   | 2,5            | 227,7         |
| XII       | 20,8                | 31,4   | 11,1   | .         | —               | —          | (65)                   | 3,1            | 237,8         |
| 1967 I    | 20,4                | 31,0   | 11,1   | 2,5       | —               | —          | 65,0                   | 2,9            | 240,6         |
| II        | 18,9                | 27,8   | 9,6    | 2,5       | —               | —          | 58,8                   | 3,0            | 221,0         |
| III       | 21,6                | 31,3   | 10,5   | 2,8       | —               | —          | 66,2                   | 3,8            | 248,9         |
| IV        | 20,9                | 30,5   | 10,1   | 2,6       | —               | —          | 64,1                   | 3,1            | 243,5         |
| V         | 21,5                | 31,1   | 10,4   | 2,8       | —               | —          | 65,8                   | 3,9            | 253,0         |
| VI        | 21,0                | 29,7   | 10,3   | 2,7       | —               | —          | 63,7                   | 3,0            | 245,0         |
| VII       | 21,5                | 29,3   | 10,9   | 2,8       | —               | —          | 64,5                   | 3,0            | 251,3         |
| VIII      | 21,7                | 30,4   | 10,6   | 2,7       | —               | —          | 65,4                   | 3,6            | 251,8         |
| IX        | 20,9                | 29,4   | 10,5   | 2,6       | —               | —          | 63,4                   | 2,9            | 229,3         |
| X         | 21,5                | 30,7   | 11,0   | 2,8       | —               | —          | 66,0                   | 2,9            | 245,5         |
| XI        | 21,0                | 29,4   | 11,3   | 2,8       | —               | —          | 64,5                   | 3,1            |               |
| XII       | 21,9                | 30,6   | 11,5   | 2,8       | —               | —          | 66,8                   | 3,9            |               |
| 1968 I    |                     | 30,6   | 11,2   | 2,8       | —               | —          |                        |                |               |

Erzeugung von Zement  
Production de ciment  
Produzione di cemento  
Produktie van cement  
Production of cement

1 000 t

| Ø M       | Deutschland (BR) a) | France b) | Italia b) | Nederland | Belgique België | Luxembourg | EWG-CEE EEG-EEC | United Kingdom | SSSR  |
|-----------|---------------------|-----------|-----------|-----------|-----------------|------------|-----------------|----------------|-------|
| 1958      | 1 642               | 1 136     | 1 050     | 114       | 338             | 6          | 4 298           | 988            | 2 776 |
| 1965      | 2 843               | 1 868     | 1 725     | 248       | 492             | 18         | 7 194           | 1 414          | 6 033 |
| 1966      | 2 895               | 1 953     | 1 864     | 264       | 483             | 18         | 7 477           | 1 427          | 6 667 |
| 1967      | 2 645               | 2 066     | 2 189     | 279       | 485             |            | (7 680)         | 1 465          |       |
| 1966 VIII | 3 389               | 1 889     | 2 089     | 300       | 546             | .          | (8 230)         | 1 308          | 6 800 |
| IX        | 3 393               | 2 196     | 2 153     | 323       | 551             | .          | (8 630)         | 1 701*         | 6 600 |
| X         | 3 469               | 2 184     | 2 064     | 329       | 571             | .          | (8 630)         | 1 370          | 6 800 |
| XI        | 2 667               | 1 751     | 1 722     | 259       | 434             | .          | (6 850)         | 1 299          | 6 700 |
| XII       | 1 898               | 1 721     | 1 600     | 220       | 378             | .          | (5 830)         | 1 377*         | 7 800 |
| 1967 I    | 1 349               | 1 477     | 1 354     | 236       | 329             | .          | (4 760)         | 1 115          |       |
| II        | 1 723               | 1 802     | 1 681     | 229       | 388             | .          | (5 840)         | 1 252          |       |
| III       | 2 572               | 2 273     | 2 203     | 286       | 517             | .          | (7 870)         | 1 640*         | 6 900 |
| IV        | 3 049               | 2 300     | 2 299     | 302       | 544             | .          | (8 510)         | 1 444          |       |
| V         | 2 897               | 2 234     | 2 380     | 286       | 561             | .          | (8 370)         | 1 504          |       |
| VI        | 3 141               | 2 329     | 2 401     | 328       | 564             | .          | (8 780)         | 1 845*         | 7 100 |
| VII       | 3 250               | 2 255     | 2 482     | 184       | 454             | .          | (8 640)         | 1 450          |       |
| VIII      | 3 097               | 1 925     | 2 313     | 339       | 535             | .          | (8 230)         | 1 351          | 7 100 |
| IX        | 3 243               | 2 262     | 2 486     | 324       | 560             | .          | (8 900)         | 1 750*         |       |
| X         | 3 187               | 2 307     | 2 552     | 325       | 561             | .          | (8 950)         | 1 422          |       |
| XI        | 2 784               | 1 978     | 2 283     | 296       | 465             | .          | (7 820)         | 1 336          |       |
| XII       | 1 448               | (1 649)   | 1 811     | 217       | 338             | .          | (5 490)         | 1 469*         | 7 300 |
| 1968 I    |                     |           | 1 345     | 210       | 259             | .          |                 | 1 004          |       |

TAB. 29

- a) Einschl. zementähnliche Bindemittel. Ab Januar 1964 einschl. Berlin (West)  
b) Einschl. Wasserbindemittel
- a) Y compris certains autres liants. A partir de janvier 1964 y compris Berlin-Ouest  
b) Y compris des liants hydrauliques
- a) Compresi alcuni agglomerati. A partire da gennaio 1964 compreso Berlino-Ovest  
b) Compresi gli agglomerati idraulici
- a) Met inbegrip van op cement gelijkende bindmiddelen. Vanaf januari 1964 inclusief Berlijn (West)  
b) Met inbegrip van waterbindmiddelen
- a) Incl. binding agents similar to cement. From January 1964 incl. West Berlin  
b) Incl. binding agents based on the use of water

Erzeugung von Mauerziegeln  
Production de briques de construction  
Produzione di mattoni  
Produktie van metselstenen  
Production of bricks

Mio

| Ø M       | Deutschland (BR) a) | France  | Italia | Nederland | Belgique België | Luxembourg | EWG-CEE EEG-EEC | United Kingdom b) |
|-----------|---------------------|---------|--------|-----------|-----------------|------------|-----------------|-------------------|
| 1958      | 456,7               | 166,7   | 256,0  | 133,4     | 171,3           | [0]        | 1 184           | 536               |
| 1965      | 511,8               | 256,8   | 287,2  | 171,8     | 150,8           | [0]        | 1 378           | 656               |
| 1966      | 493,9               | 240,8   | 301,1  | 173,7     | 138,0           | [0]        | 1 348           | 589               |
| 1967      | 429,7               | 233,6   |        | 175,6     | 135,3           |            |                 | 601               |
| 1966 VIII | 613,0               | 218,3   | 383    | 175,4     | 170,9           |            | 1 561           | 564               |
| IX        | 591,6               | 250,7   | 389    | 175,4     | 172,9           |            | 1 580           | 625               |
| X         | 561,3               | 255,8   | 357    | 178,4     | 168,3           |            | 1 521           | 588               |
| XI        | 521,5               | 244,3   | 299    | 189,3     | 152,2           |            | 1 406           | 596               |
| XII       | 403,4               | 237,7   | 249    | 194,5     | 122,8           |            | 1 207           | 519               |
| 1967 I    | 255,8               | 217,6   | 166    | 177,0     | 101,0           |            | 917             | 542               |
| II        | 223,5               | 208,7   | 194    | 168,3     | 86,8            |            | 881             | 515               |
| III       | 333,7               | 226,4   | 276    | 182,3     | 119,9           |            | 1 138           | 571               |
| IV        | 459,6               | 225,0   | 336    | 169,7     | 132,0           |            | 1 322           | 559               |
| V         | 491,1               | 227,1   | 395    | 171,9     | 156,9           |            | 1 442           | 615               |
| VI        | 510,5               | 244,4   | 429    | 187,2     | 161,8           |            | 1 533           | 647               |
| VII       | 523,6               | 240,2   |        | 142,6     | 128,6           |            |                 | 576               |
| VIII      | 529,7               | 224,7   |        | 191,0     | 161,0           |            |                 | 601               |
| IX        | 496,1               | 244,9   |        | 174,0     | 162,4           |            |                 | 664               |
| X         | 500,6               | 259,7   |        | 182,2     | 159,7           |            |                 | 668               |
| XI        | 473,1               | 247,3   |        | 194,4     | 148,5           |            |                 | 664               |
| XII       | 339,5               | 237,0   |        | 167,0     | 104,4           |            |                 | 578               |
| 1968 I    |                     | (223,0) |        | 173,2     |                 |            |                 |                   |

TAB. 30

- a) Ab Januar 1964 einschl. Berlin (West)  
b) Ohne Nordirland
- a) A partir de janvier 1964 y compris Berlin-Ouest  
b) Irlande du Nord non comprise
- a) A partire da gennaio 1964 compreso Berlino-Ovest  
b) Esclusa l'Irlanda Settentrionale
- a) Vanaf januari 1964 inclusief Berlijn (West)  
b) Zonder Noord-Ierland
- a) From January 1964 incl. West Berlin  
b) Excl. Northern Ireland

**Erzeugung von Personen- und Kombinationskraftwagen**  
**Production de voitures particulières et commerciales**  
**Produzione di automobili per uso privato e commerciale**  
**Produktie van personen- en combinatieauto's**  
**Motor-vehicle production (passenger vehicles)**

31

**TAB. 31**

- a) Ab Januar 1964 einschl. Berlin (West)  
 b) Für Oktober beziehen sich die Angaben auf zwei Perioden von je 4 Wochen  
 c) In den Monatsangaben ist die Produktion Belgiens nicht einbegriffen
- a) *A partir de janvier 1964 y compris Berlin-Ouest*  
 b) *Pour le mois d'octobre les données se réfèrent à deux périodes de 4 semaines*  
 c) *Les données mensuelles ne comprennent pas la production de la Belgique*
- a) A partire da gennaio 1964 compreso Berlino-Ovest  
 b) Per il mese di ottobre i dati si riferiscono a due periodi di 4 settimane  
 c) I dati mensili non comprendono la produzione del Belgio
- a) *Vanaf januari 1964 inclusief Berlijn (West)*  
 b) *Voor de maand oktober hebben de gegevens betrekking op twee 4-wekelijkse perioden*  
 c) *In de maandcijfers is de produktie van België niet inbegrepen*
- a) From January 1964 incl. West Berlin  
 b) For the month of October the data refer to two periods of four weeks  
 c) Excl. the production of Belgium for the monthly data

| Ø M     | Deutschland (BR) a) | France  | Italia  | Nederland b) | Belgique België | Luxembourg | EWG-CEE EEG-EEC c) | United Kingdom | United States | SSSR   |
|---------|---------------------|---------|---------|--------------|-----------------|------------|--------------------|----------------|---------------|--------|
| 1958    | 108 905             | 80 750  | 30 781  | —            | —               | —          | 220 436            | 87 629         | 353 917       | 10 183 |
| 1965    | 227 811             | 118 590 | 91 994  | 2 494        | 14 089          | —          | 454 978            | 143 504        | 777 917       | 16 750 |
| 1966    | 235 838             | 148 825 | 106 868 | 2 729        | 14 192          | —          | 508 452            | 133 640        | 717 059       | 19 170 |
| 1967    | 191 310             | 148 042 | 119 934 | 4 124        | 13 691          | —          | 477 101            | 129 334        | 617 226       | 20 950 |
| 1966 IX | 265 644             | 167 773 | 134 737 | 2 663        | .               | —          | 570 817            | 137 741*       | 647 026       |        |
| X       | 253 786             | 156 173 | 121 586 | 5 198        | .               | —          | 536 743            | 108 025        | 834 040       |        |
| XI      | 240 320             | 153 601 | 112 479 | 2 874        | .               | —          | 509 274            | 91 024         | 833 494       |        |
| XII     | 208 559             | 162 258 | 88 891  | 2 993        | .               | —          | 462 701            | 123 879*       | 762 815       |        |
| 1967 I  | 199 866             | 166 084 | 111 592 | 3 164        | .               | —          | 480 706            | 112 498        | 669 976       |        |
| II      | 160 239             | 152 886 | 121 006 | 3 342        | .               | —          | 437 473            | 121 120        | 519 455       |        |
| III     | 166 614             | 170 072 | 137 778 | 3 726        | .               | —          | 478 190            | 153 946*       | 682 630       |        |
| IV      | 185 382             | 160 818 | 132 130 | 3 857        | .               | —          | 482 187            | 142 186        | 656 835       |        |
| V       | 194 893             | 152 536 | 138 650 | 3 471        | .               | —          | 489 550            | 137 566        | 749 937       |        |
| VI      | 210 568             | 171 019 | 135 977 | 4 228        | .               | —          | 521 792            | 166 785*       | 766 166       |        |
| VII     | 133 027             | 141 099 | 152 039 | 3 350        | .               | —          | 429 515            | 94 589         | 390 849       |        |
| VIII    | 151 111             | 12 814  | 52 810  | 3 381        | .               | —          | 220 116            | 91 138         | 285 757       |        |
| IX      | 236 627             | 158 067 | 136 239 | 4 324        | .               | —          | 535 257            | 129 675*       | 568 348       |        |
| X       | 241 103             | 166 514 | 126 451 | 8 552        | .               | —          | 542 620            | 120 582        | 641 292       |        |
| XI      | 229 055             | 164 925 | 119 039 | 4 272        | .               | —          | 517 291            | 128 957        | 685 275       |        |
| XII     | 187 229             | 159 668 | 75 500  | 3 827        | .               | —          | 426 224            | 152 971*       | 790 189       |        |
| 1968 I  | 252 324             | 179 376 | 116 712 | 4 485        | .               | —          | 552 897            | 122 017        | 808 833       |        |

**Erzeugung von Nutzfahrzeugen**  
**Production de véhicules utilitaires**  
**Produzione di autoveicoli utilitari**  
**Produktie van bedrijfsauto's**  
**Production of commercial vehicles**

32

**TAB. 32**

- a) Ab Januar 1964 einschl. Berlin (West)  
 b) Für Oktober beziehen sich die Angaben auf zwei Perioden von je 4 Wochen  
 c) In den Monatsangaben ist die Produktion Belgiens nicht einbegriffen
- a) *A partir de janvier 1964 y compris Berlin-Ouest*  
 b) *Pour le mois d'octobre les données se réfèrent à deux périodes de 4 semaines*  
 c) *Les données mensuelles ne comprennent pas la production de la Belgique*
- a) A partire da gennaio 1964 compreso Berlino-Ovest  
 b) Per il mese di ottobre i dati si riferiscono a due periodi di 4 settimane  
 c) I dati mensili non comprendono la produzione del Belgio
- a) *Vanaf januari 1964 inclusief Berlijn (West)*  
 b) *Voor de maand oktober hebben de gegevens betrekking op twee 4-wekelijkse perioden*  
 c) *In de maandcijfers is de produktie van België niet inbegrepen*
- a) From January 1964 incl. West Berlin  
 b) For the month of October the data refer to two periods of four weeks  
 c) Excl. the production of Belgium for the monthly data

| Ø M     | Deutschland (BR) a) | France | Italia | Nederland b) | Belgique België | Luxembourg | EWG-CEE EEG-EEC c) | United Kingdom | United States | SSSR   |
|---------|---------------------|--------|--------|--------------|-----------------|------------|--------------------|----------------|---------------|--------|
| 1958    | 15 700              | 13 231 | 2 844  | 116          | 38              | —          | 31 929             | 26 071         | 72 833        | 32 408 |
| 1965    | 20 229              | 18 208 | 5 968  | 511          | 537             | —          | 45 453             | 37 935         | 150 250       | 34 600 |
| 1966    | 18 388              | 19 887 | 6 957  | 604          | 2 606           | —          | 48 442             | 36 556         | 149 299       | 37 080 |
| 1967    | 15 550              | 19 440 | 8 622  | 589          | 2 089           | —          | 46 290             | 32 092         | 132 139       | 39 780 |
| 1966 IX | 18 816              | 21 298 | 8 562  | 552          | .               | —          | 49 228             | 43 557*        | 125 737       |        |
| X       | 18 142              | 20 298 | 7 552  | 1 150        | .               | —          | 47 142             | 32 269         | 154 548       |        |
| XI      | 17 164              | 21 673 | 7 016  | 572          | .               | —          | 46 425             | 29 976         | 151 182       |        |
| XII     | 16 395              | 21 759 | 6 327  | 573          | .               | —          | 45 054             | 35 536*        | 177 057       |        |
| 1967 I  | 15 659              | 22 035 | 7 677  | 663          | .               | —          | 46 034             | 28 965         | 151 537       |        |
| II      | 14 996              | 19 617 | 7 929  | 584          | .               | —          | 43 126             | 30 039         | 138 788       |        |
| III     | 13 802              | 22 258 | 9 811  | 567          | .               | —          | 46 438             | 36 228*        | 150 713       |        |
| IV      | 15 508              | 18 857 | 9 433  | 535          | .               | —          | 44 333             | 32 649         | 136 151       |        |
| V       | 15 866              | 19 099 | 9 748  | 463          | .               | —          | 45 176             | 31 385         | 156 852       |        |
| VI      | 16 143              | 23 478 | 9 612  | 577          | .               | —          | 49 810             | 40 181*        | 168 772       |        |
| VII     | 9 658               | 19 436 | 9 468  | 401          | .               | —          | 38 963             | 26 643         | 98 698        |        |
| VIII    | 13 681              | 1 995  | 3 963  | 317          | .               | —          | 19 956             | 19 996         | 82 914        |        |
| IX      | 16 374              | 21 938 | 9 680  | 519          | .               | —          | 48 511             | 36 691*        | 107 395       |        |
| X       | 19 722              | 21 587 | 9 973  | 1 216        | .               | —          | 52 498             | 34 188         | 108 573       |        |
| XI      | 19 412              | 21 741 | 9 248  | 698          | .               | —          | 51 099             | 31 931         | 137 159       |        |
| XII     | 15 784              | 21 242 | 6 646  | 533          | .               | —          | 44 205             | 36 210*        | 148 120       |        |
| 1968 I  | 18 248              | 22 582 | 8 075  | 426          | .               | —          | 49 331             | 27 939         | 159 997       |        |

**Erzeugung von Zigaretten**  
**Production de cigarettes**  
**Produzione di sigarette**  
**Produktie van sigaretten**  
**Production of cigarettes**

Mrd

| Ø M     | Deutschland<br>(BR) a) | France | Italia | Nederland | Belgique<br>België | Luxembourg | EWG - CEE<br>EEG - EEC<br>b) | United<br>States | SSSR |
|---------|------------------------|--------|--------|-----------|--------------------|------------|------------------------------|------------------|------|
| 1958    | 4,73                   | 3,84   | 3,82   | 0,98      | 0,91               | .          | 14,28                        | 39,17            | 19,3 |
| 1965    | 8,51                   | 4,59   | 4,85   | 1,41      | 1,26               | (0,2)      | 20,62                        | 46,38            |      |
| 1966    | 9,04                   | 4,76   | 5,25   | 1,23      | 1,30               | .          | 21,58                        | 47,39            |      |
| 1967    | 8,93                   | 5,12   | 5,47   |           | 1,36               |            |                              |                  |      |
| 1966 IX | 9,37                   | 5,58   | 5,49   | 1,36      | 1,46               | .          | 23,26                        | 49,85            |      |
| X       | 9,11                   | 5,18   | 5,42   | 1,34      | 1,33               | .          | 22,38                        | 47,31            |      |
| XI      | 9,11                   | 5,19   | 5,65   | 1,36      | 1,23               | .          | 22,54                        | 47,04            |      |
| XII     | 8,81                   | 5,34   | 5,25   | 1,25      | 1,20               | .          | 21,85                        | 41,63            |      |
| 1967 I  | 7,94                   | 5,42   | 5,79   | 1,39      | 1,33               | .          | 21,87                        | 44,73            |      |
| II      | 8,37                   | 4,93   | 5,71   | 1,35      | 1,43               | .          | 21,79                        | 43,90            |      |
| III     | 8,58                   | 5,92   | 5,94   | 1,62      | 1,51               | .          | 23,57                        | 48,18            |      |
| IV      | 8,66                   | 5,42   | 5,43   | 1,53      | 1,39               | .          | 22,43                        | 48,06            |      |
| V       | 8,89                   | 5,21   | 5,54   | 1,49      | 1,42               | .          | 22,55                        | 52,42            |      |
| VI      | 9,88                   | 5,94   | 5,36   | 1,79      | 1,79               | .          | 24,76                        | 53,39            |      |
| VII     | 8,79                   | 4,35   | 5,33   | 1,33      | 1,08               | .          | 20,88                        | 45,52            |      |
| VIII    | 9,96                   | 1,41   | 4,68   | 1,34      | 1,33               | .          | 18,72                        | 55,15            |      |
| IX      | 9,12                   | 5,76   | 5,71   | 1,46      | 1,25               | .          | 23,30                        | 47,73            |      |
| X       | 9,70                   | 6,07   | 5,80   | 1,45      | 1,22               | .          | 24,24                        |                  |      |
| XI      | 9,55                   | 6,05   | 5,56   | 1,70      | 1,31               | .          | 24,17                        |                  |      |
| XII     | 7,68                   | 4,95   | 4,77   |           | 1,22               | .          |                              |                  |      |
| 1968 I  |                        | 6,20   | 5,40   |           |                    | .          |                              |                  |      |
| II      |                        | 5,80   |        |           |                    | .          |                              |                  |      |

TAB. 33

- a) Ab Januar 1964 einschl. Berlin (West)  
b) Ohne Luxemburg
- a) A partir de janvier 1964 y compris Berlin-Ouest  
b) Luxembourg non compris
- a) A partire da gennaio 1964 compreso Berlino-Ovest  
b) Escluso il Lussemburgo
- a) Vanaf januari 1964 inclusief Berlijn (West)  
b) Zonder Luxemburg
- a) From January 1964 incl. West Berlin  
b) Excl. Luxembourg

**Erzeugung von Bier**  
**Production de bière**  
**Produzione di birra**  
**Produktie van bier**  
**Production of beer**

1 000 h

| Ø M       | Deutschland<br>(BR) a) b) | France | Italia | Nederland<br>a) | Belgique<br>België | Luxembourg | EWG-CEE<br>EEG-EEC | United<br>Kingdom | United<br>States | SSSR  |
|-----------|---------------------------|--------|--------|-----------------|--------------------|------------|--------------------|-------------------|------------------|-------|
| 1958      | 3 855                     | 1 464  | 165    | 245             | 846                | 36         | 6 611              | 3 289             | 12 143           | 1 659 |
| 1965      | 6 098                     | 1 650  | 379    | 450             | 924                | 44         | 9 545              | 4 042             | 14 762           |       |
| 1966      | 6 342                     | 1 685  | 432    | 475             | 940                | 45         | 9 919              | 4 124             | 15 423           |       |
| 1967      | 6 438                     |        |        | 548             | [984]              | 44         |                    |                   |                  |       |
| 1966 VIII | 7 262                     | 1 647  | 510    | 584             | [976]              | .          | [11 024]           | 4 501             | 17 986           |       |
| IX        | 6 609                     | 1 617  | 444    | 484             | [1 008]            | .          | [10 208]           | 4 206             | 14 729           |       |
| X         | 6 164                     | 1 448  | 114    | 425             | [843]              | .          | [9 039]            | 3 928             | 13 698           |       |
| XI        | 5 529                     | 1 221  | 183    | 435             | [845]              | .          | [8 259]            | 4 222             | 13 256           |       |
| XII       | 6 319                     | 1 233  | 76     | 479             | [868]              | .          | [9 018]            | 4 010             | 13 633           |       |
| 1967 I    | 5 295                     | 1 362  | 229    | 431             | [850]              | 29         | [8 196]            | 3 453             | 13 714           |       |
| II        | 5 304                     | 1 461  | 381    | 427             | [900]              | 41         | [8 514]            | 3 650             | 13 338           |       |
| III       | 6 491                     | 1 888  | 533    | 517             | [1 120]            | 53         | [10 602]           | 4 304             | 17 478           |       |
| IV        | 6 062                     | 1 862  | 560    | 503             | [900]              | 46         | [9 933]            | 3 846             | 17 626           |       |
| V         | 7 224                     | 2 035  | 699    | 633             | [1 060]            | 53         | [11 704]           | 4 517             | 18 428           |       |
| VI        | 7 059                     | 2 283  | 759    | 593             | [1 130]            | 52         | [11 876]           | 4 681             | 18 346           |       |
| VII       | 7 650                     | 2 283  | 780    | 716             | [1 040]            | 58         | [12 527]           | 4 648             | 17 413           |       |
| VIII      | 7 519                     | 2 297  | 708    | 651             | [1 150]            | 55         | [12 380]           | 4 909             | 17 577           |       |
| IX        | 6 276                     | 2 300  | 350    | 494             | [1 020]            | 40         | [10 480]           | 4 140             | 14 549           |       |
| X         | 6 426                     | 1 239  | 133    | 500             | [830]              | 38         | [9 170]            | 3 993             |                  |       |
| XI        | 5 724                     | 1 292  | 112    | 496             | [910]              | 30         | [8 560]            | 4 173             |                  |       |
| XII       | 6 331                     |        |        | 610             | [900]              | 38         |                    |                   |                  |       |
| 1968 I    | 5 291                     |        |        |                 |                    | 36         |                    |                   |                  |       |

TAB. 34

- a) Ausstoß  
b) Ab Januar 1964 einschl. Berlin (West)
- a) Livraisons  
b) A partir de janvier 1964 y compris Berlin-Ouest
- a) Forniture  
b) A partire da gennaio 1964 compreso Berlino-Ovest
- a) Afleveringen  
b) Vanaf januari 1964 inclusief Berlijn (West)
- a) Deliveries  
b) From January 1964 incl. West Berlin

**Wohnungsbau: genehmigte Wohnungen**  
**Construction de logements: logements autorisés**  
**Costruzione di alloggi: abitazioni progettate**  
**Woningen, waarvoor bouwvergunning is verleend**  
**Housing construction: dwellings licensed**

TAB. 35, 36

a) Wohngebäude  
 b) Schätzung für Belgien und Luxemburg  
 c) Unvollständige Reihe

a) Immeubles d'habitation  
 b) Estimation pour la Belgique et le Luxembourg  
 c) Série incomplète

a) Case d'abitazione  
 b) Stima per il Belgio e il Lussemburgo  
 c) Cifre parziali

a) Woongebouwen  
 b) Schatting voor België en Luxemburg  
 c) Onvolledige serie

a) Dwelling houses  
 b) Estimated for Belgium and Luxembourg  
 c) Incomplete coverage

| Ø M       | Deutschland (BR) | France | Italia | Nederland | Belgique België a) | Luxembourg a) | EWG - CEE<br>EEG - CEE<br>b) |
|-----------|------------------|--------|--------|-----------|--------------------|---------------|------------------------------|
| 1958      | 49 409           | 28 782 | 30 038 | 6 480     | 2 694              | 41            | [118 600]                    |
| 1965      | 51 898           | 49 820 | 31 769 | 10 638    | 3 233              | 35            | [149 400]                    |
| 1966      | 48 462           | 42 477 | 35 899 | 9 884     | 3 554              | 25            | [142 450]                    |
| 1967      | 44 396           |        |        | 11 391    |                    | 15            |                              |
| 1966 VIII | 50 674           | 40 548 | 30 899 | 6 442     | 3 368              | 3             | [134 000]                    |
| IX        | 51 162           | 38 155 | 33 098 | 13 402    | 3 261              | 38            | [141 100]                    |
| X         | 54 698           | 42 145 | 36 122 | 6 430     | 3 172              | 22            | [144 500]                    |
| XI        | 43 497           | 44 214 | 31 998 | 11 606    | 2 916              | 8             | [136 000]                    |
| XII       | 42 884           | 46 770 | 33 662 | 11 715    | 2 916              | 16            | [139 700]                    |
| 1967 I    | 34 371           | 31 369 | 29 786 | 8 350     | 2 644              | 24            | [108 400]                    |
| II        | 35 147           | 36 157 | 34 983 | 9 607     | 3 057              | 13            | [120 800]                    |
| III       | 39 385           | 41 058 | 42 685 | 17 438    | 3 385              | 27            | [146 000]                    |
| IV        | 48 058           | 37 731 | 46 384 | 6 509     | 3 582              | 8             | [144 400]                    |
| V         | 42 921           | 42 231 | 42 379 | 7 937     | 3 473              | 22            | [141 100]                    |
| VI        | 49 153           | 40 293 | 43 654 | 18 370    | 3 760              | 7             | [157 500]                    |
| VII       | 49 632           | 41 311 | 38 175 | 6 100     | 3 459              | 17            | [140 800]                    |
| VIII      | 48 421           | 35 705 | 42 920 | 7 517     | 2 954              | 13            | [139 300]                    |
| IX        | 45 537           | 36 694 | 37 758 | 17 290    | 2 671              | 8             | [141 600]                    |
| X         | 51 676           | 37 209 | 35 427 | 10 004    | 2 726              | 23            | [138 700]                    |
| XI        | 48 714           | 39 768 | 42 084 | 9 992     | 2 425              | 8             | [144 500]                    |
| XII       | 39 737           |        |        | 17 582    |                    | 8             |                              |
| 1968 I    |                  |        |        | 8 807     |                    |               |                              |

**Wohnungsbau: fertiggestellte Wohnungen**  
**Construction de logements: logements achevés**  
**Costruzione di alloggi: abitazioni costruite**  
**Woningbouw: voltooid woningen**  
**Housing construction: dwellings completed**

| Ø M       | Deutschland (BR) | France   | Italia | Nederland | Belgique België a) c) | Luxembourg b) | EWG - CEE<br>EEG - CEE<br>b) |
|-----------|------------------|----------|--------|-----------|-----------------------|---------------|------------------------------|
| 1958      | 43 375           | 24 300   | 22 998 | 7 497     | 2 459                 | 67            | 93 200                       |
| 1965      | 49 300           | 34 300   | 31 271 | 9 634     | 3 315                 | .             | [130 600]                    |
| 1966      | 50 414           | 34 517   | 24 011 | 10 178    | 2 725                 | .             | [123 600]                    |
| 1967      | 47 703           |          |        | 10 668    |                       | .             |                              |
| 1966 VIII | 42 692           |          | 21 382 | 9 141     | 2 476                 | .             |                              |
| IX        | 45 369           |          | 25 197 | 10 944    | 2 899                 | .             |                              |
| X         | 59 522           | } 39 500 | 26 464 | 12 213    | 2 957                 | .             | } [197 600]                  |
| XI        | 54 652           |          | 27 290 | 12 402    | 2 839                 | .             |                              |
| XII       | 221 957          |          | 28 705 | 15 273    | 3 845                 | .             |                              |
| 1967 I    | 16 907           | } 32 100 | 20 613 | 9 160     | 1 502                 | .             | } [84 300]                   |
| II        | 19 924           |          | 16 972 | 9 683     | 2 329                 | .             |                              |
| III       | 21 827           |          | 20 620 | 10 834    | 2 269                 | .             |                              |
| IV        | 25 516           | } 35 100 | 21 024 | 10 787    | 2 235                 | .             | } [100 600]                  |
| V         | 25 803           |          | 21 782 | 10 003    | 2 067                 | .             |                              |
| VI        | 33 956           |          | 22 878 | 13 073    | 2 794                 | .             |                              |
| VII       | 39 763           | } 33 100 | 20 703 | 6 521     | 2 275                 | .             | } [109 300]                  |
| VIII      | 42 690           |          | 19 376 | 10 483    | 2 661                 | .             |                              |
| IX        | 41 190           |          | 23 845 | 11 084    | 3 022                 | .             |                              |
| X         | 50 065           |          | 27 341 | 11 194    | 2 437                 | .             |                              |
| XI        | 48 580           |          | 27 639 | 13 050    | 2 519                 | .             |                              |
| XII       | 206 212          |          |        | 12 138    |                       | .             |                              |
| 1968 I    |                  |          |        | 7 639     |                       | .             |                              |

**Erzeugung von Rindfleisch <sup>a)</sup>**  
**Production de viande de bœuf <sup>a)</sup>**  
**Produzione di carne bovina <sup>a)</sup>**  
**Produktie van rundvlees <sup>a)</sup>**  
**Production of beef <sup>a)</sup>**

| o M       | Deutschland (BR) <sup>b)</sup> | France <sup>c)</sup> | Italia | Nederland <sup>b)</sup> | Belgique Belgîe | Luxembourg <sup>b)</sup> | EWG-CEE EEG-EEC <sup>d)</sup> | United Kingdom | United States |
|-----------|--------------------------------|----------------------|--------|-------------------------|-----------------|--------------------------|-------------------------------|----------------|---------------|
| 1958      | 73 667                         | 60 100               | 32 750 | 15 167                  | 14 676          | 554                      | [215 250]                     | 67 466         | 490 787       |
| 1965      | 84 917                         | 77 300               | 41 231 | 18 000                  | 15 333          | 782                      | [261 200]                     | 68 592         | 692 300       |
| 1966      | 90 750                         | 83 179               | 48 679 | 17 713                  | 16 675          | 808                      | [282 600]                     | 71 352         | 735 537       |
| 1967      | 91 087                         | 91 328               |        | 18 742                  | 17 483          | 981                      |                               | 75 797         | 755 836       |
| 1966 VIII | 93 703                         | 84 409               | 56 498 | 19 000                  |                 | 853                      | [296 600]                     | 60 963         | 786 075       |
| IX        | 92 749                         | 83 220               | 51 872 | 19 275                  |                 | 818                      | [289 700]                     | 66 348         | 777 003       |
| X         | 103 123                        | 87 030               | 49 450 | 19 775                  | } 17 398        | 1 015                    | [303 700]                     | 89 412*        | 754 777       |
| XI        | 111 002                        | 91 958               | 47 190 | 22 300                  |                 | 820                      | [318 100]                     | 76 712         | 747 066       |
| XII       | 94 064                         | 84 163               | 50 334 | 20 200                  |                 | 869                      | [292 100]                     | 65 840         | 742 984       |
| 1967 I    | 97 656                         | 92 066               | 49 320 | 18 650                  | } 16 960        | 1 007                    | [303 100]                     | 92 156*        | 783 807       |
| II        | 83 576                         | 79 625               | 44 030 | 17 225                  |                 | 813                      | [266 000]                     | 71 733         | 698 078       |
| III       | 87 029                         | 87 505               | 51 450 | 18 650                  |                 | 971                      | [288 600]                     | 68 380         | 768 385       |
| IV        | 88 590                         | 85 495               | 50 216 | 16 525                  | } 18 129        | 885                      | [285 300]                     | 85 246*        | 723 933       |
| V         | 89 816                         | 89 886               | 55 172 | 18 225                  |                 | 880                      | [298 900]                     | 63 706         | 798 776       |
| VI        | 81 866                         | 82 363               | 51 733 | 16 325                  |                 | 838                      | [275 800]                     | 61 369         | 793 332       |
| VII       | 80 052                         | 83 215               | 50 468 | 15 650                  | } 17 167        | 973                      | [272 300]                     | 73 562*        | 727 108       |
| VIII      | 93 526                         | 94 277               | 56 389 | 20 025                  |                 | 966                      | [310 400]                     | 71 327         | 788 796       |
| IX        | 92 107                         | 92 376               | 52 365 | 19 425                  |                 | 1 054                    | [302 000]                     | 76 204         | 747 520       |
| X         | 106 901                        | 104 239              | 53 986 | 21 775                  | } 17 674        | 1 351                    | [337 000]                     | 99 775*        | 783 807       |
| XI        | 102 351                        | 106 380              | 50 561 | 22 725                  |                 | 1 071                    | [334 000]                     | 81 381         | 733 912       |
| XII       | 89 572                         | 98 506               |        | 19 700                  |                 | 968                      |                               | 62 589         | 722 572       |
| 1968 I    | 104 622                        | 105 980              |        |                         |                 |                          |                               | 93 375         |               |

TAB. 37, 38, 39

a) Neue Reihen: Geschlachtete Mengen von Tieren inländischer und ausländischer Herkunft, einschließlich gemeldete Haus-schlachtungen  
b) Neue Reihe  
c) Ohne nicht kontrollierte Schlachtungen und Haus-schlachtungen  
d) Gesamtzeugung einschließlich Schätzung der nicht gemeldeten Schlachtungen

a) *Changement de série: quantités abattues, provenant des animaux d'origine indigène et étrangère, y compris les abattages à la ferme déclarés*

b) *Nouvelle série*  
c) *Non compris les abattages non contrôlés et les abattages à la ferme*

d) *Production totale, y compris l'estimation des abattages non déclarés*

a) *Cambiamento di serie: quantità macellate di bestiame indigeno e di provenienza estera, compreso quello dichiarato macellato a domicilio*

b) *Nuova serie*  
c) *Non compreso il bestiame macellato non controllato e quello macellato a domicilio*

d) *Produzione totale, compreso la stima dei macellati non dichiarati*

a) *Nieuwe reeks: geslacht gewicht van binnenlandse en buitenlandse dieren incl. aangemelde huisslachten*

b) *Nieuwe reeks*  
c) *Zonder de niet gecontroleerde slachten en huisslachten*

d) *Totaal produktie, incl. geschatte produktie met niet aangemelde slachten*

a) *New series: carcass, weight, from indigenous animals and imported live animals including declared on farm slaughter*

b) *New series*  
c) *Excluding not inspected production and farm slaughter*

d) *Total production, including estimate of not declared slaughter*

**Erzeugung von Kalbfleisch <sup>a)</sup>**  
**Production de viande de veau <sup>a)</sup>**  
**Produzione di carne di vitello <sup>a)</sup>**  
**Produktie van kalfsvlees <sup>a)</sup>**  
**Production of veal <sup>a)</sup>**

| o M       | Deutschland (BR) <sup>b)</sup> | France <sup>c)</sup> | Italia | Nederland <sup>b)</sup> | Belgique Belgîe | Luxembourg <sup>b)</sup> | EWG-CEE EEG-EEC <sup>d)</sup> | United Kingdom | United States |
|-----------|--------------------------------|----------------------|--------|-------------------------|-----------------|--------------------------|-------------------------------|----------------|---------------|
| 1958      | 7 917                          | 21 000               | 5 917  | 2 667                   | 1 667           | 42                       | [45 700]                      | 1 321          | 41 731        |
| 1965      | 8 279                          | 25 762               | 5 938  | 5 565                   | 1 624           | 65                       | [55 500]                      | 728            | 35 380        |
| 1966      | 8 750                          | 26 972               | 7 440  | 5 708                   | 1 709           | 40                       | [59 200]                      | 948            | 32 621        |
| 1967      | 8 774                          | 28 902               |        | 5 969                   | 1 758           | 31                       |                               | 1 118          | 28 350        |
| 1966 VIII | 9 420                          | 31 350               | 8 476  | 8 550                   |                 | 38                       | [69 600]                      | 813            | 35 834        |
| IX        | 7 917                          | 27 764               | 7 758  | 6 850                   |                 | 30                       | [61 000]                      | 1 219          | 34 473        |
| X         | 8 120                          | 27 130               | 7 283  | 5 250                   | } 1 577         | 31                       | [58 000]                      | 1 524*         | 34 019        |
| XI        | 7 587                          | 25 972               | 7 006  | 4 450                   |                 | 25                       | [54 800]                      | 1 219          | 32 659        |
| XII       | 8 341                          | 23 860               | 7 579  | 4 650                   |                 | 32                       | [53 600]                      | 914            | 29 030        |
| 1967 I    | 8 753                          | 26 149               | 6 801  | 4 075                   | } 1 622         | 38                       | [55 700]                      | 1 219*         | 30 391        |
| II        | 7 988                          | 23 900               | 6 523  | 3 650                   |                 | 35                       | [51 300]                      | 1 219          | 26 762        |
| III       | 10 033                         | 27 510               | 8 222  | 5 750                   |                 | 36                       | [61 900]                      | 1 422          | 29 483        |
| IV        | 8 376                          | 27 951               | 8 091  | 3 875                   | } 1 875         | 26                       | [59 000]                      | 1 321*         | 25 855        |
| V         | 11 893                         | 33 633               | 8 883  | 5 000                   |                 | 59                       | [72 000]                      | 610            | 26 762        |
| VI        | 9 285                          | 31 959               | 7 797  | 6 050                   |                 | 30                       | [67 100]                      | 610            | 27 216        |
| VII       | 8 662                          | 31 835               | 7 474  | 10 475                  | } 1 808         | 40                       | [70 400]                      | 1 016*         | 26 762        |
| VIII      | 8 753                          | 32 926               | 7 896  | 9 450                   |                 | 28                       | [71 300]                      | 1 219          | 30 844        |
| IX        | 7 443                          | 28 427               | 7 374  | 6 800                   |                 | 22                       | [60 900]                      | 1 524          | 29 937        |
| X         | 8 541                          | 29 987               | 7 379  | 5 875                   | } 1 726         | 26                       | [63 000]                      | 1 727*         | 32 505        |
| XI        | 7 361                          | 27 131               | 6 321  | 5 150                   |                 | 20                       | [56 700]                      | 1 118          | 29 030        |
| XII       | 8 201                          | 25 411               |        | 5 475                   |                 | 17                       |                               | 813            | 24 948        |
| 1968 I    | 8 384                          | 28 500               |        |                         |                 |                          |                               | 914            |               |



**Erzeugung von Schweinefleisch <sup>a)</sup>**  
**Production de viande de porc <sup>a)</sup>**  
**Produzione di carne suina <sup>a)</sup>**  
**Produktie van varkensvlees <sup>a)</sup>**  
**Production of pigmeat <sup>a)</sup>**

39

t

| Ø M       | Deutschland (BR) <sup>b)</sup> | France <sup>c)</sup> | Italia | Nederland <sup>b)</sup> | Belgique <sup>c)</sup> | Luxembourg <sup>b)</sup> | EWG-CEE<br>EEG-EFC <sup>d)</sup> | United Kingdom | United States |
|-----------|--------------------------------|----------------------|--------|-------------------------|------------------------|--------------------------|----------------------------------|----------------|---------------|
| 1958      | 153 000                        | 55 400               | 29 333 | 29 160                  | 16 503                 | 929                      | [329 000]                        | 54 562         | 363 781       |
| 1965      | 189 514                        | 71 870               | 37 935 | 42 425                  | 20 203                 | 956                      | [414 900]                        | 72 825         | 405 800       |
| 1966      | 186 151                        | 71 874               | 34 599 | 43 454                  | 22 351                 | 859                      | [411 500]                        | 69 413         | 420 479       |
| 1967      | 193 057                        | 77 437               |        | 46 492                  | 25 613                 | 894                      |                                  | 63 706         | 467 842       |
| 1966 VIII | 170 918                        | 71 524               | 17 465 | 46 350                  |                        | 898                      | [360 500]                        | 60 963         | 398 707       |
| IX        | 159 186                        | 72 256               | 22 816 | 44 800                  |                        | 804                      | [358 000]                        | 64 316         | 449 056       |
| X         | 185 301                        | 76 888               | 29 456 | 43 450                  | } 23 111               | 907                      | [401 400]                        | 79 252*        | 466 745       |
| XI        | 211 363                        | 73 549               | 34 583 | 44 600                  |                        | 789                      | [444 300]                        | 63 909         | 500 312       |
| XII       | 223 030                        | 71 517               | 74 844 | 42 725                  |                        | 712                      | [523 700]                        | 64 011         | 502 126       |
| 1967 I    | 219 051                        | 75 061               | 90 240 | 44 050                  | } 24 847               | 1 025                    | [548 100]                        | 72 749*        | 501 673       |
| II        | 190 751                        | 67 360               | 39 951 | 42 275                  |                        | 884                      | [443 400]                        | 60 150         | 442 252       |
| III       | 195 272                        | 75 975               | 24 811 | 48 475                  |                        | 944                      | [432 300]                        | 58 931         | 514 827       |
| IV        | 186 193                        | 77 195               | 20 098 | 41 075                  | } 24 022               | 962                      | [393 200]                        | 74 680*        | 463 117       |
| V         | 185 398                        | 83 289               | 20 068 | 47 825                  |                        | 912                      | [402 800]                        | 56 391         | 421 387       |
| VI        | 165 438                        | 77 758               | 18 346 | 44 900                  |                        | 1 111                    | [367 300]                        | 53 139         | 417 305       |
| VII       | 170 256                        | 77 586               | 19 803 | 40 400                  | } 25 541               | 940                      | [369 500]                        | 66 043*        | 380 110       |
| VIII      | 168 288                        | 77 554               | 19 209 | 52 150                  |                        | 765                      | [377 400]                        | 57 102         | 459 035       |
| IX        | 174 140                        | 77 817               | 24 885 | 48 700                  |                        | 796                      | [390 300]                        | 62 081         | 474 457       |
| X         | 202 352                        | 84 541               | 34 318 | 51 375                  | } 28 040               | 905                      | [447 300]                        | 78 032*        | 524 352       |
| XI        | 220 492                        | 80 940               | 39 982 | 51 500                  |                        | 789                      | [478 600]                        | 62 080         | 518 909       |
| XII       | 236 958                        | 74 165               |        | 45 175                  |                        | 693                      |                                  | 63 401         | 496 683       |
| 1968 I    | 237 105                        | 82 182               |        |                         |                        | 767                      |                                  | 74 070         |               |

**TAB. 40**

- a) Experimentalreihe; ca. 92 % der Gesamterzeugung  
b) Milchlieferungen an die Molkereien: für die Niederlande 90 %, für Luxemburg 80 % der Gesamterzeugung  
c) Lieferungen von Milch und Sahne an die Molkereien in Milcheinheiten zu 3,3 % Fettgehalt: 62 % der Gesamterzeugung  
d) Milchverkäufe durch die « Milk Marketing Schemes »: 87 % der Gesamterzeugung

- a) Série expérimentale; environ 92 % de la production totale  
b) Livraisons de lait aux laiteries: Pays-Bas 90 %, Luxembourg 80 % de la production totale  
c) Livraisons de lait et de crème aux laiteries, converties en lait à 3,3 % de matières grasses, soit 62 % de la production totale  
d) Ventes de lait par les « Milk Marketing Schemes »: 87 % de la production totale

- a) Serie sperimentale; circa 92 % della produzione totale  
b) Forniture di latte alle latterie industriali: per i Paesi Bassi e il Lussemburgo rispettivamente l'90 % e l'80 % della produzione totale  
c) Forniture alle latterie industriali di crema e di latte convertiti in latte al 3,3 % di materie grasse, ossia il 62 % della produzione totale  
d) Vendite di latte mediante i « Milk Marketing Schemes »: 87 % della produzione totale

- a) Experimentele reeks; ongeveer 92 % van de totale produktie  
b) Melkleveringen aan de melkfabrieken; deze vormen voor Nederland 90 % en voor Luxemburg 80 % van de totale produktie  
c) Leveringen van melk en room aan de melkfabrieken, berekend in melkeenheden van 3,3 % vetgehalte: 62 % van de totale produktie  
d) Melkverkoop door de « Milk Marketing Schemes »; deze vormt 87 % van de totale produktie

**Erzeugung von Kuhmilch**  
**Production de lait de vache**  
**Produzione di latte di vacca**  
**Produktie van koemelk**  
**Production of cow's milk**

40

1 000 t

| Ø M       | Deutschland (BR) | France <sup>a)</sup> | Italia | Nederland <sup>b)</sup> | Belgique <sup>c)</sup> | Luxembourg <sup>b)</sup> | EWG-CEE<br>EEG-EEC | United Kingdom <sup>d)</sup> | United States |
|-----------|------------------|----------------------|--------|-------------------------|------------------------|--------------------------|--------------------|------------------------------|---------------|
| 1958      | 1 499            | 1 760                | 774    | 448                     | 160                    | 12                       | 4 652              | 834                          | 4 721         |
| 1965      | 1 765            | 2 020                | 791    | 541                     | 213                    | 14                       | 5 344              | 950                          | 4 700         |
| 1966      | 1 780            | 2 096                | 805    | 551                     | 224                    | 15                       | 5 493              | 941                          | 4 544         |
| 1967      | 1 809            | 2 185                |        | 579                     |                        | 16                       |                    | 973                          |               |
| 1966 VIII | 1 857            | 2 282                | .      | 669                     | 281                    | 17                       | .                  | 949                          | 4 428         |
| IX        | 1 635            | 2 095                | .      | 558                     | 253                    | 15                       | .                  | 903                          | 4 202         |
| X         | 1 581            | 1 991                | .      | 444                     | 212                    | 13                       | .                  | 918                          | 4 233         |
| XI        | 1 472            | 1 796                | .      | 372                     | 183                    | 11                       | .                  | 835                          | 4 088         |
| XII       | 1 569            | 1 754                | .      | 374                     | 159                    | 11                       | .                  | 837                          | 4 314         |
| 1967 I    | 1 660            | 1 768                | .      | 357                     | 156                    | 12                       | .                  | 848                          | 4 470         |
| II        | 1 614            | 1 812                | .      | 375                     | 158                    | 13                       | .                  | 791                          | 4 181         |
| III       | 1 939            | 2 161                | .      | 585                     | 209                    | 17                       | .                  | 940                          | 4 767         |
| IV        | 1 982            | 2 388                | .      | 675                     | 240                    | 18                       | .                  | 1 025                        | 4 868         |
| V         | 2 191            | 2 720                | .      | 843                     | 316                    | 21                       | .                  | 1 198                        | 5 220         |
| VI        | 2 067            | 2 634                | .      | 801                     | 314                    | 20                       | .                  | 1 124                        | 5 056         |
| VII       | 2 002            | 2 452                | .      | 758                     | 301                    | 20                       | .                  | 1 057                        | 4 677         |
| VIII      | 1 869            | 2 271                | .      | 706                     | 288                    | 18                       | .                  | 999                          | 4 426         |
| IX        | 1 650            | 2 148                | .      | 571                     | 256                    | 15                       | .                  | 953                          | 4 161         |
| X         | 1 597            | 2 098                | .      | 467                     | 236                    | 14                       | .                  | 968                          |               |
| XI        | 1 531            | 1 930                | .      | 406                     | 195                    | 11                       | .                  | 887                          |               |
| XII       | 1 613            | 1 833                | .      | 401                     |                        | 12                       | .                  | 887                          |               |
| 1968 I    | 1 694            |                      | .      | 412                     |                        |                          |                    | 895                          |               |

**41 Eisenbahngüterverkehr <sup>a)</sup>: beladene u. beladen eingegangene Güterwagen**  
**Trafic ferroviaire marchandises <sup>a)</sup>: wagons chargés et entrés chargés**  
**Traffico ferroviario merci <sup>a)</sup>: vagoni carichi e entrati carichi**  
**Goederenverv. per spoor <sup>a)</sup>: geladen en gel. binnengekomen goederenwagons**  
**Goods traffic by rail <sup>a)</sup>: wagons loaded and entered loaded**

1 000

| Ø M       | Deutschland<br>(BR) <sup>b) e)</sup> | France | Italia | Nederland | Belgique<br>België | Luxembourg | United<br>Kingdom<br><sup>c)</sup> |
|-----------|--------------------------------------|--------|--------|-----------|--------------------|------------|------------------------------------|
| 1958      | 1 642                                | 1 153  | 334    | 148       | 265                | 59         | 2 253                              |
| 1965      | 1 659                                | 1 049  | 337    | 142       | 223                | 55         | 1 509                              |
| 1966      | 1 828                                | 983    | 335    | 131       | 203                | 49         | 1 358                              |
| 1967      |                                      | 915    |        |           |                    | 47         |                                    |
| 1966 VIII | 1 825                                | 744    | 307    | 130       | 187                | 45         | 1 188                              |
| IX        | 1 871                                | 1 012  | 346    | 130       | 205                | 49         | 1 311                              |
| X         | 1 951                                | 1 041  | 342    | 136       | 212                | 49         | 1 436                              |
| XI        | 1 873                                | 991    | 319    | 141       | 207                | 47         | 1 409                              |
| XII       | 1 709                                | 1 024  | 357    | 131       | 212                | 48         | 1 269                              |
| 1967 I    | 1 592                                | 949    | 339    | 134       | 199                | 48         | 1 353                              |
| II        | 1 489                                | 872    | 329    | 114       | 181                | 44         | 1 210                              |
| III       | 1 627                                | 979    | 363    | 126       | 206                | 47         | 1 245                              |
| IV        | 1 630                                | 897    | 344    | 126       | 195                | 47         | 1 199                              |
| V         | 1 580                                | 920    | 347    | 120       | 203                | 45         | 1 271                              |
| VI        | 1 771                                | 1 004  | 340    | 130       | 214                | 47         | 1 165                              |
| VII       | 1 695                                | 886    | 343    | 112       | 166                | 46         | 1 087                              |
| VIII      | 1 679                                | 691    | 292    | 121       | 177                | 43         | 1 066                              |
| IX        | 1 764                                | 946    | 337    | 123       | 199                | 46         | 1 137                              |
| X         | 1 933                                | 967    |        |           | 212                | 46         |                                    |
| XI        | 1 828                                | 932    |        |           | 200                | 46         |                                    |
| XII       |                                      | 939    |        |           |                    | 47         |                                    |
| 1968 I    |                                      |        |        |           |                    | 47         |                                    |

**TAB. 41, 42**

- a) Nur Haupteisenbahngesellschaften  
b) Ab Januar 1964 einschl. Berlin (West)  
c) Nur beladene Güterwagen  
d) Vom Januar 1966 an enthalten diese Angaben einige Güter, die vorher nicht mit einbegriffen waren  
e) Ab Januar 1966 einschl. übrige Eisenbahnen

- a) *Chemins de fer principaux seulement*  
b) *A partir de janvier 1964 y compris Berlin-Ouest*  
c) *Wagons chargés seulement*  
d) *A partir de janvier 1966 ces données comprennent certaines marchandises qui précédemment n'étaient pas incluses*  
e) *A partir de janvier 1966, y compris les autres chemins de fer*

- a) Ferrovie principali solamente  
b) A partire da gennaio 1964 compreso Berlino-Ovest  
c) Vagoni carichi solamente  
d) A partire dal gennaio 1966 tali dati comprendono alcune merci che in precedenza non erano incluse  
e) A partire da gennaio 1966 comprese le altre ferrovie

- a) *Uitsluitend de voornaamste spoorwegmaatschappijen*  
b) *Vanaf januari 1964 inclusief Berlijn (West)*  
c) *Uitsluitend geladen goederen wagons*  
d) *Vanaf januari 1966 bevatten deze gegevens enige goederen welke voorheen niet waren inbegrepen*  
e) *Vanaf januari 1966 inclusief overige Spoorwegen*

- a) Principal railways only  
b) From January 1964 incl. West-Berlin  
c) Wagons loaded only  
d) From January 1966, these data include some goods which were not included previously  
e) From January 1966 incl. other railways

**42 Eisenbahngüterverkehr <sup>a)</sup>: beförderte Tonnen**  
**Trafic ferroviaire marchandises <sup>a)</sup>: tonnes transportées**  
**Traffico ferroviario merci <sup>a)</sup>: tonnellate trasportate**  
**Goederenvervoer per spoor <sup>a)</sup>: vervoerd gewicht**  
**Goods traffic by rail <sup>a)</sup>: tonnes carried**

1 000 t

| Ø M      | Deutschland<br>(BR) <sup>b) e)</sup> | France | Italia <sup>d)</sup> | Nederland | Belgique<br>België | Luxembourg | United<br>Kingdom | SSSR      |
|----------|--------------------------------------|--------|----------------------|-----------|--------------------|------------|-------------------|-----------|
| 1958     | 22 995                               | 17 661 | 3 910                | 1 966     | 4 869              | 1 404      | 20 541            | 134 700   |
| 1965     | 25 593                               | 19 883 | 4 397                | 2 282     | 5 292              | 1 370      | 19 365            | 200 100   |
| 1966     | 25 507                               | 19 383 | 4 281                | 2 097     | 4 910              | 1 204      | 18 091            | 205 650   |
| 1967     |                                      | 19 059 |                      |           |                    |            |                   | 215 800   |
| 1966 VII | 25 774                               | 18 530 | 4 286                | 1 873     | 4 058              | 1 178      | 16 110            | } 208 500 |
| VIII     | 25 708                               | 15 070 | 3 998                | 2 051     | 4 559              | 1 102      | 15 640            |           |
| IX       | 25 905                               | 20 030 | 4 586                | 2 106     | 4 992              | 1 190      | 17 590            |           |
| X        | 27 435                               | 20 600 | 4 649                | 2 247     | 5 159              | 1 202      | 19 370            | } 213 300 |
| XI       | 27 071                               | 20 200 | 4 337                | 2 335     | 5 005              | 1 180      | 19 220            |           |
| XII      | 24 809                               | 20 810 | 4 920                | 2 148     | 5 265              | 1 242      | 17 320            |           |
| 1967 I   | 23 359                               | 19 790 | 4 609                | 2 222     | 4 924              | 1 190      | 18 630            | } 218 300 |
| II       | 21 472                               | 18 180 | 4 479                | 1 828     | 4 518              | 1 126      | 16 700            |           |
| III      | 23 609                               | 20 210 | 4 789                | 1 984     | 5 152              | 1 169      | 17 140            |           |
| IV       | 23 353                               | 16 830 | 4 437                | 2 071     | 4 757              | 1 212      | 16 710            | } 218 300 |
| V        | 23 441                               | 19 320 | 4 805                | 2 044     | 5 129              | 1 155      | 18 000            |           |
| VI       | 25 429                               | 20 920 | 4 578                | 2 176     | 5 346              | 1 195      | 16 320            |           |
| VII      | 24 623                               | 17 800 | 4 842                | 1 826     | 4 169              | 1 127      | 15 140            | } 218 300 |
| VIII     | 25 025                               | 14 680 | 4 552                | 1 992     | 4 481              | 1 065      | 14 830            |           |
| IX       | 25 514                               | 19 880 | 4 631                | 2 102     | 5 012              | 1 164      | 16 190            |           |
| X        | 28 872                               | 20 495 | 4 909                | 2 497     | 5 298              | 1 180      |                   | } 218 300 |
| XI       | 27 707                               | 20 040 |                      | 2 514     | 5 077              | 1 199      |                   |           |
| XII      |                                      | 20 568 |                      |           |                    |            |                   |           |

**Eisenbahngüterverkehr <sup>a)</sup>: Tonnenkilometer**  
**Trafic ferroviaire marchandises <sup>a)</sup>: tonnes-kilomètres**  
**Traffico ferroviario merci <sup>a)</sup>: tonnellate-chilometri**  
**Goederenvervoer per spoor <sup>a)</sup>: tonkilometers**  
**Goods traffic by rail <sup>a)</sup>: ton-kilometres**

43

Mio tkm

**TAB. 43**

- a) Nur Hauptseisenbahngesellschaften  
 b) Ohne Nordirland; einschl. Dienstgutverkehr  
 c) Ab Januar 1964 einschl. Berlin (West)  
 d) Ab Januar 1966 einschl. übrige Eisenbahnen
- a) *Chemins de fer principaux seulement*  
 b) *Irlande du Nord non comprise; trafic de service compris*  
 c) *A partir de janvier 1964 y compris Berlin-Ouest*  
 d) *A partir de janvier 1966, y compris les autres chemins de fer*
- a) Ferrovie principali solamente  
 b) Esclusa l'Irlanda Settentrionale; compreso il traffico di servizio  
 c) A partire da gennaio 1964 compreso Berlino-Ovest  
 d) A partire da gennaio 1966 comprese altri ferrovie
- a) *Uitsluitend de voornaamste spoorwegmaatschappijen*  
 b) *Zonder Noord-Ierland; met inbegrip van het dienstgoederenvervoer*  
 c) *Vanaf januari 1964 inclusief Berlijn (West)*  
 d) *Vanaf januari 1966 inclusief overige spoorwegen*
- a) Principal railways only  
 b) Excl. Northern Ireland; incl. free hauled traffic  
 c) From January 1964 incl. West-Berlin  
 d) From January 1966 incl. other railways

| Ø M  | Deutschland (BR) <sup>d)</sup> | France | Italia | Nederland | Belgique België | Luxembourg | EWG-CEE EEG-EEC | United Kingdom <sup>h)</sup> | SSSR    |
|------|--------------------------------|--------|--------|-----------|-----------------|------------|-----------------|------------------------------|---------|
| 1958 | 3 908                          | 4 407  | 1 089  | 260       | 481             | 49         | 10 194          | 2 508                        | 108 500 |
| 1965 | 4 669 <sup>c)</sup>            | 5 379  | 1 269  | 293       | 558             | 52         | 12 123          | 2 093                        | 162 333 |
| 1966 | 4 726                          | 5 345  | 1 330  | 273       | 514             | 47         | 12 235          | 1 953                        | 167 830 |
| 1967 |                                |        |        |           |                 |            |                 |                              | 180 000 |
| 1966 | VII                            | 4 808  | 5 232  | 1 276     | 242             | 46         | 12 042          | 1 832                        | 171 800 |
|      | VIII                           | 4 810  | 4 177  | 1 149     | 275             | 42         | 10 933          | 1 701                        |         |
|      | IX                             | 4 881  | 5 524  | 1 328     | 276             | 46         | 12 570          | 1 900                        |         |
|      | X                              | 4 922  | 5 643  | 1 389     | 292             | 47         | 12 834          | 2 117                        | 177 300 |
|      | XI                             | 4 899  | 5 676  | 1 277     | 303             | 46         | 12 715          | 2 133                        |         |
|      | XII                            | 4 438  | 5 745  | 1 549     | 278             | 49         | 12 620          | 1 983                        |         |
| 1967 | I                              | 4 222  | 5 335  | 1 464     | 285             | 48         | 11 860          | 2 031                        | 182 700 |
|      | II                             | 3 827  | 4 973  | 1 471     | 235             | 44         | 11 025          | 1 810                        |         |
|      | III                            | 4 260  | 5 421  | 1 601     | 255             | 47         | 12 114          | 1 838                        |         |
|      | IV                             | 4 308  | 5 097  | 1 420     | 260             | 49         | 11 588          | 1 811                        | 177 300 |
|      | V                              | 4 242  | 5 333  | 1 548     | 255             | 48         | 11 939          | 1 952                        |         |
|      | VI                             | 4 783  | 5 703  | 1 417     | 272             | 49         | 12 766          | 1 787                        |         |
|      | VII                            | 4 619  | 4 951  | 1 347     | 234             | 48         | 11 642          | 1 666                        | 182 700 |
|      | VIII                           | 4 611  | 4 089  | 1 268     | 259             | 44         | 10 713          | 1 623                        |         |
|      | IX                             | 4 853  | 5 384  | 1 253     | 266             | 48         | 12 310          | 1 772                        |         |
|      | X                              | 5 113  | 5 548  | 1 529     | 308             | 49         | 13 091          |                              | 182 700 |
|      | XI                             | 5 003  | 5 461  |           | 318             | 49         |                 |                              |         |
|      | XII                            |        | 5 612  |           |                 |            |                 |                              |         |

Binnenschifffahrt : siehe folgende Seite

Trafic fluvial : voir page suivante

Traffico fluviale merci : vedere a pag. seguente

Binnenvaart : zie volgende bladzijde

Inland waterways transport : see next page

**Binnenschifffahrt: beförderte Tonnen**  
**Trafic fluvial: tonnes transportées**  
**Traffico fluviale merci: tonnellate trasportate**  
**Binnenvaart: vervoerd gewicht**  
**Inland waterways transport: tonnes carried**

1 000 t

| Ø M       | Deutschland (BR) a) |               |               | France                   |                       |                       | Nederland                    |                                  |         | Belgique-België          |                        |                        |
|-----------|---------------------|---------------|---------------|--------------------------|-----------------------|-----------------------|------------------------------|----------------------------------|---------|--------------------------|------------------------|------------------------|
|           | Binnen-<br>verkehr  | Empfang<br>c) | Versand<br>c) | Trafic<br>inté-<br>rieur | Im-<br>porta-<br>tion | Ex-<br>porta-<br>tion | Binnen-<br>landse<br>vervoer | Grensoverschrij-<br>dend vervoer |         | Trafic<br>inté-<br>rieur | Im-<br>porta-<br>tions | Ex-<br>porta-<br>tions |
|           |                     |               |               |                          |                       |                       |                              | Gelost                           | Geladen |                          |                        |                        |
| 1958      | .                   | .             | .             | 3 827                    | 541                   | 486                   | 4 162                        | 1 368                            | 3 733   | 1 866                    | 1 306                  | 932                    |
| 1965      | 8 182               | 4 751         | 3 241         | 4 859                    | 779                   | 1 261                 | 6 642                        | 2 550                            | 5 015   | 2 148                    | 2 317                  | 1 572                  |
| 1966      | 8 359               | 4 888         | 3 305         | 4 940                    | 833                   | 1 423                 | 6 532                        | 2 695                            | 5 076   | 2 205                    | 2 405                  | 1 649                  |
| 1967      |                     |               |               | 5 095                    | 937                   | 1 523                 |                              | 3 327                            | 5 353   |                          |                        |                        |
| 1966 VIII | 8 856               | 5 551         | 3 673         | 4 690                    | 781                   | 1 439                 | 6 656                        | 3 047                            | 5 608   | 2 304                    | 2 769                  | 1 781                  |
| IX        | 8 654               | 4 850         | 3 758         | 5 170                    | 858                   | 1 518                 | 6 997                        | 3 106                            | 5 010   | 2 286                    | 2 516                  | 1 747                  |
| X         | 8 709               | 4 834         | 3 756         | 5 374                    | 927                   | 1 447                 | 7 312                        | 3 082                            | 5 078   | 2 398                    | 2 343                  | 1 618                  |
| XI        | 8 107               | 4 848         | 3 762         | 5 870                    | 880                   | 1 474                 | 7 654                        | 3 052                            | 5 018   | 2 239                    | 2 320                  | 1 648                  |
| XII       | 7 276               | 4 737         | 3 465         | 5 230                    | 660                   | 1 368                 | 6 378                        | 2 716                            | 4 650   | 2 244                    | 2 285                  | 1 514                  |
| 1967 I    | 6 157               | 4 852         | 3 372         | 4 932                    | 969                   | 1 182                 | 6 438                        | 2 566                            | 5 057   | 2 201                    | 2 166                  | 1 473                  |
| II        | 6 385               | 4 052         | 3 352         | 4 780                    | 778                   | 1 283                 | 6 134                        | 2 646                            | 4 169   | 2 031                    | 2 437                  | 1 450                  |
| III       | 7 736               | 4 699         | 3 811         | 4 666                    | 921                   | 1 474                 | 7 488                        | 3 085                            | 5 097   | 2 385                    | 3 007                  | 1 805                  |
| IV        | 8 035               | 4 993         | 4 123         | 5 062                    | 894                   | 1 693                 | 7 443                        | 3 376                            | 5 512   | 2 250                    | 2 979                  | 1 732                  |
| V         | 8 265               | 5 156         | 3 819         | 4 964                    | 931                   | 1 680                 | 7 383                        | 3 307                            | 5 543   | 2 271                    | 2 873                  | 2 046                  |
| VI        | 8 823               | 5 970         | 4 412         | 5 183                    | 1 067                 | 1 751                 | 7 834                        | 3 688                            | 6 165   | 2 448                    | 2 990                  | 2 047                  |
| VII       | 8 422               | 5 589         | 3 626         | 4 975                    | 1 011                 | 1 693                 | 5 726                        | 2 838                            | 5 316   | 1 921                    | 2 497                  | 1 647                  |
| VIII      | 8 296               | 5 428         | 4 307         | 4 470                    | 925                   | 1 621                 | 8 683                        | 3 852                            | 5 769   | 2 159                    | 2 929                  | 1 895                  |
| IX        | 8 502               | 5 334         | 4 600         | 5 816                    | 1 006                 | 1 685                 | 8 163                        | 3 956                            | 5 436   | 2 343                    | 2 847                  | 1 752                  |
| X         | 8 823               | 5 643         | 4 556         | 5 402                    | 1 010                 | 1 651                 | 8 730                        | 3 935                            | 5 579   | 2 350                    | 2 955                  | 1 860                  |
| XI        | 8 007               | 5 271         | 4 247         | 5 573                    | 846                   | 1 379                 | 8 812                        | 3 627                            | 5 433   | 2 274                    | 2 454                  | 1 704                  |
| XII       |                     |               |               | 5 316                    | 886                   | 1 189                 |                              | 3 052                            | 5 163   |                          |                        |                        |
| 1968 I    |                     |               |               | 4 515                    | 816                   | 1 193                 |                              |                                  |         |                          |                        |                        |

TAB. 44, 45

- a) Einschl. Berlin (West)  
b) Der gesamte Durchgangsverkehr auf dem Rhein zwischen Lauterburg und Basel (deutsch-französische Grenze) ist in den deutschen Ziffern enthalten  
c) Verkehr mit Häfen außerhalb der B.R. Deutschland
- a) Y compris Berlin-Ouest  
b) Le trafic rhénan de transit entre Lauterburg et Bâle (frontière franco-allemande) est inclus dans les chiffres relatifs à l'Allemagne  
c) Trafic avec les ports situés à l'extérieur de la R.F. d'Allemagne
- a) Compreso Berlino-Ovest  
b) L'insieme del traffico renano di transito fra Lauterburg e Basilea (confine franco-tedesco) è compreso nei dati della Germania  
c) Traffico con i porti situati fuori della R.F. di Germania
- a) Inclusief Berlijn (West)  
b) Het totale doorgaande vervoer op de Rijn tussen Lauterburg en Bazel (Duits-Franse grens) is uitsluitend in de Duitse cijfers begrepen  
c) Vervoer met havens buiten de B.R. Duitsland
- a) Incl. West-Berlin  
b) The entire transit traffic on the Rhine between Lauterburg and Basel (Franco-German frontier) is included in the German figures  
c) Trade with ports outside the F.R. of Germany

**Binnenschifffahrt: Tonnenkilometer**  
**Trafic fluvial: tonnes-kilomètres**  
**Traffico fluviale merci: tonnellate-chilometri**  
**Binnenvaart: tonkilometers**  
**Inland waterways transport: ton-kilometres**

Mio tkm

| Ø M       | Deutschland (BR) a) b) | France b) | Nederland | Belgique Belgiië | Luxembourg | EWG - CEE<br>EEG - EEC | SSSR     |
|-----------|------------------------|-----------|-----------|------------------|------------|------------------------|----------|
| 1958      |                        | 667       | 1 420     | 361              | —          | 5 180                  | 7 120    |
| 1965      | 3 629                  | 889       | 2 059     | 506              | —          | 5 062                  | 11 180   |
| 1966      | 3 756                  | 895       | 2 098     | 497              | —          | 7 226                  | 11 500   |
| 1967      |                        | 921       | 2 359     |                  |            |                        | 12 000   |
| 1966 VIII | 4 100                  | 842       | 2 358     | 528              | —          | 7 828                  |          |
| IX        | 3 935                  | 918       | 2 243     | 531              | —          | 7 623                  |          |
| X         | 3 784                  | 944       | 2 260     | 520              | —          | 7 504                  |          |
| XI        | 3 611                  | 1 005     | 2 231     | 481              | —          | 7 328                  |          |
| XII       | 3 357                  | 910       | 2 013     | 437              | —          | 6 717                  |          |
| 1967 I    | 3 360                  | 888       | 2 089     | 465              | —          | 6 792                  | } 8 600  |
| II        | 3 076                  | 826       | 1 929     | 464              | —          | 6 295                  |          |
| III       | 3 626                  | 851       | 2 272     | 552              | —          | 7 301                  |          |
| IV        | 3 815                  | 898       | 2 392     | 532              | —          | 7 637                  |          |
| V         | 3 862                  | 925       | 2 377     | 566              | —          | 7 730                  |          |
| VI        | 4 565                  | 942       | 2 629     | 578              | —          | 8 714                  |          |
| VII       | 4 226                  | 879       | 2 209     | 483              | —          | 7 793                  | } 15 400 |
| VIII      | 4 081                  | 861       | 2 606     | 522              | —          | 7 070                  |          |
| IX        | 4 050                  | 986       | 2 571     | 547              | —          | 8 154                  |          |
| X         | 4 180                  | 1 026     | 2 609     | 562              | —          | 8 377                  |          |
| XI        | 3 608                  | 966       | 2 480     | 491              | —          | 7 545                  |          |
| XII       |                        | 1 003     | 2 150     |                  | —          |                        |          |
| 1968 I    |                        | 763       |           |                  |            |                        |          |

**Index der Umsätze der Warenhäuser <sup>a)</sup>: Gesamtindex**  
**Indice du chiffre d'affaires des Grands Magasins <sup>a)</sup>: indice général**  
**Indice delle vendite dei Grandi Magazzini <sup>a)</sup>: indice generale**  
**Indexcijfer van de geldomzetten van de warenhuizen <sup>a)</sup>: totaal indexcijfer**  
**Index of retail turnover of department stores <sup>a)</sup>: overall index**

1963 = 100

**TAB. 46**

a) Gesamtumsätze der Unternehmen (Warenhäuser und Kleinpreisgeschäfte)

a) Chiffres d'affaires totaux des entreprises (Grands Magasins et magasins à prix unique)

a) Cifre d'affari totali delle imprese (Grandi Magazzini e magazzini a prezzo unico)

a) Totale omzetten van de ondernemingen (warenhuizen en eenheidsprijswinkels)

a) Total sales of establishments (department stores and „single-price stores“)

| Ø M      | Deutschland (BR) | France | Italia | Nederland | Belgique België | Luxembourg | United States |
|----------|------------------|--------|--------|-----------|-----------------|------------|---------------|
| 1964     | 111              | 112    | 113    | 117       | 109             | —          | 113           |
| 1965     | 128              | 123    | 120    | 133       | 117             | —          | 127           |
| 1966     | 138              | .      | 129    | 147       | 125             | —          | 141           |
| 1967     | 144              | .      | 139    | 156       | 128             | —          | 150           |
| 1966 VII | 144              | .      | 118    | 168       | 127             | —          | 125           |
| VIII     | 121              | .      | 103    | 129       | 113             | —          | 137           |
| IX       | 123              | .      | 127    | 135       | 116             | —          | 140           |
| X        | 144              | .      | 146    | 154       | 132             | —          | 144           |
| XI       | 175              | .      | 137    | 213       | 139             | —          | 167           |
| XII      | 227              | .      | 227    | 191       | 181             | —          | 261           |
| 1967 I   | 125              | .      | 116    | 139       | 114             | —          | 108           |
| II       | 110              | .      | 94     | 105       | 107             | —          | 100           |
| III      | 138              | .      | 130    | 141       | 127             | —          | 135           |
| IV       | 128              | .      | 117    | 145       | 127             | —          | 131           |
| V        | 131              | .      | 136    | 152       | 120             | —          | 142           |
| VI       | 124              | .      | 140    | 152       | 128             | —          | 151           |
| VII      | 138              | .      | 134    | 154       | 125             | —          | 130           |
| VIII     | 129              | .      | 110    | 144       | 113             | —          | 148           |
| IX       | 129              | .      | 148    | 154       | 128             | —          | 150           |
| X        | 146              | .      | 149    | 161       | 127             | —          | 150           |
| XI       | 176              | .      | 143    | 224       | 142             | —          | 179           |
| XII      | 249              | .      | 248    | 198       | 181             | —          | 274           |

**Index der Umsätze der Warenhäuser <sup>a)</sup>: Lebensmittel**  
**Indice du chiffre d'affaires des Grands Magasins <sup>a)</sup>: denrées alimentaires**  
**Indice delle vendite dei Grandi Magazzini <sup>a)</sup>: alimentari**  
**Indexcijfer van de geldomzetten van de warenhuizen <sup>a)</sup>: levensmiddelen**  
**Index of retail turnover of department stores <sup>a)</sup>: foodstuffs**

1963 = 100

**TAB. 47**

a) Gesamtumsätze der Unternehmen (Warenhäuser und Kleinpreisgeschäfte)

a) Chiffres d'affaires totaux des entreprises (Grands magasins et magasins à prix unique)

a) Cifre d'affari totali delle imprese (Grandi Magazzini e magazzini a prezzo unico)

a) Totale omzetten van de ondernemingen (warenhuizen en eenheidsprijswinkels)

a) Total sales of establishments (department stores and „single-price stores“)

| Ø M      | Deutschland (BR) | France | Italia | Nederland | Belgique België | Luxembourg |
|----------|------------------|--------|--------|-----------|-----------------|------------|
| 1964     | 113              | 116    | 116    | 122       | 107             | —          |
| 1965     | 133              | 129    | 123    | 145       | 115             | —          |
| 1966     | 147              | .      | 132    | 169       | 124             | —          |
| 1967     | 158              | .      | 148    | 191       | 131             | —          |
| 1966 VII | 145              | .      | 115    | 180       | 119             | —          |
| VIII     | 135              | .      | 110    | 158       | 112             | —          |
| IX       | 135              | .      | 116    | 154       | 118             | —          |
| X        | 147              | .      | 136    | 172       | 129             | —          |
| XI       | 162              | .      | 141    | 209       | 126             | —          |
| XII      | 216              | .      | 216    | 262       | 169             | —          |
| 1967 I   | 140              | .      | 139    | 163       | 125             | —          |
| II       | 138              | .      | 132    | 156       | 121             | —          |
| III      | 170              | .      | 182    | 201       | 143             | —          |
| IV       | 150              | .      | 140    | 178       | 133             | —          |
| V        | 146              | .      | 136    | 173       | 124             | —          |
| VI       | 144              | .      | 131    | 175       | 131             | —          |
| VII      | 141              | .      | 130    | 178       | 114             | —          |
| VIII     | 146              | .      | 128    | 181       | 120             | —          |
| IX       | 150              | .      | 138    | 185       | 132             | —          |
| X        | 157              | .      | 144    | 185       | 130             | —          |
| XI       | 174              | .      | 146    | 228       | 133             | —          |
| XII      | 238              | .      | 233    | 284       | 171             | —          |

**48** Index der Umsätze der Warenhäuser <sup>a)</sup>: Textilien und Bekleidung  
 Indice du chiffre d'affaires des Grands Magasins <sup>a)</sup>: textiles et habillement  
 Indice delle vendite dei Grandi Magazzini <sup>a)</sup>: tessili e abbigliamento  
 Indexcijfer van de geldomzetten van de warenhuizen <sup>a)</sup>: textiel en kleding  
 Index of retail turnover of department stores <sup>a)</sup>: textiles and clothing

1963 = 100

| Ø M      | Deutschland (BR) | France | Italia | Nederland | Belgique België | Luxembourg |
|----------|------------------|--------|--------|-----------|-----------------|------------|
| 1964     | 109              | 107    | 110    | 112       | 108             | ---        |
| 1965     | 123              | 116    | 119    | 123       | 115             | ---        |
| 1966     | 130              | .      | 127    | 133       | 120             | ---        |
| 1967     | 132              | .      | 137    | 140       | 119             | ---        |
| 1966 VII | 144              | .      | 113    | 151       | 126             | ---        |
| VIII     | 108              | .      | 91     | 109       | 100             | ---        |
| IX       | 112              | .      | 129    | 132       | 108             | ---        |
| X        | 139              | .      | 157    | 157       | 135             | ---        |
| XI       | 169              | .      | 151    | 176       | 125             | ---        |
| XII      | 199              | .      | 197    | 141       | 159             | ---        |
| 1967 I   | 122              | .      | 107    | 141       | 110             | ---        |
| II       | 99               | .      | 79     | 90        | 90              | ---        |
| III      | 120              | .      | 119    | 129       | 117             | ---        |
| IV       | 117              | .      | 114    | 142       | 121             | ---        |
| V        | 124              | .      | 152    | 145       | 120             | ---        |
| VI       | 114              | .      | 154    | 139       | 126             | ---        |
| VII      | 136              | .      | 131    | 139       | 125             | ---        |
| VIII     | 118              | .      | 93     | 114       | 94              | ---        |
| IX       | 113              | .      | 155    | 149       | 118             | ---        |
| X        | 135              | .      | 161    | 163       | 123             | ---        |
| XI       | 165              | .      | 156    | 184       | 125             | ---        |
| XII      | 215              | .      | 223    | 148       | 160             | ---        |

**TAB. 48**

- a) Gesamtumsätze der Unternehmungen (Warenhäuser und Kleinpreisgeschäfte)  
 a) Chiffres d'affaires totaux des entreprises (Grands Magasins et magasins à prix unique)  
 a) Cifre d'affari totali delle imprese (Grandi Magazzini e Magazzini a prezzo unico)  
 a) Totale omzetten van de ondernemingen (warenhuizen en eenheidsprijswinkels)  
 a) Total sales of establishments (department stores and „single-price stores“)

**49** Index der Umsätze der Warenhäuser <sup>a)</sup>: Hausrat und Wohnbedarf  
 Indice du chiffre d'affaires des Grands Magasins <sup>a)</sup>: ameublement, ménage  
 Indice delle vendite dei Grandi Magazzini <sup>a)</sup>: mobili e casalinghi  
 Indexcijfer v/d geldomzetten van de warenhuizen <sup>a)</sup>: huisraad, huish. art.  
 Index of retail turnover of department stores <sup>a)</sup>: household equipment

1963 = 100

| Ø M      | Deutschland (BR) | France | Italia | Nederland | Belgique België | Luxembourg |
|----------|------------------|--------|--------|-----------|-----------------|------------|
| 1964     | 114              | 112    | 114    | 122       | 112             | ---        |
| 1965     | 131              | 126    | 117    | 140       | 122             | ---        |
| 1966     | 147              | .      | 125    | 158       | 132             | ---        |
| 1967     | 152              | .      | 127    | 181       | 132             | ---        |
| 1966 VII | 148              | .      | 112    | 185       | 138             | ---        |
| VIII     | 139              | .      | 125    | 146       | 125             | ---        |
| IX       | 141              | .      | 131    | 156       | 129             | ---        |
| X        | 156              | .      | 138    | 157       | 142             | ---        |
| XI       | 178              | .      | 120    | 210       | 122             | ---        |
| XII      | 234              | .      | 185    | 183       | 185             | ---        |
| 1967 I   | 131              | .      | 105    | 164       | 117             | ---        |
| II       | 113              | .      | 110    | 129       | 129             | ---        |
| III      | 145              | .      | 126    | 163       | 130             | ---        |
| IV       | 137              | .      | 118    | 169       | 132             | ---        |
| V        | 134              | .      | 118    | 177       | 126             | ---        |
| VI       | 133              | .      | 113    | 172       | 130             | ---        |
| VII      | 140              | .      | 120    | 180       | 132             | ---        |
| VIII     | 140              | .      | 128    | 190       | 120             | ---        |
| IX       | 148              | .      | 140    | 197       | 137             | ---        |
| X        | 161              | .      | 139    | 185       | 132             | ---        |
| XI       | 184              | .      | 122    | 243       | 125             | ---        |
| XII      | 260              | .      | 190    | 208       | 177             | ---        |

**TAB. 49**

- a) Gesamtumsätze der Unternehmungen (Warenhäuser und Kleinpreisgeschäfte)  
 a) Chiffres d'affaires totaux des entreprises (Grands Magasins et magasins à prix unique)  
 a) Cifre d'affari totali delle imprese (Grandi Magazzini e Magazzini a prezzo unico)  
 a) Totale omzetten van de ondernemingen (warenhuizen en eenheidsprijswinkels)  
 a) Total sales of establishments (department stores and „single-price stores“)

**Index der Umsätze der Warenhäuser <sup>a)</sup>: Sonstige Waren**  
**Indice du chiffre d'affaires des Grands Magasins <sup>a)</sup>: autres marchandises**  
**Indice delle vendite dei Grandi Magazzini <sup>a)</sup>: altre merci**  
**Indexcijfer van de geldomzetten van de warenhuizen <sup>a)</sup>: overige goederen**  
**Index of retail turnover of department stores <sup>a)</sup>: other goods**

50

1963 = 100

**TAB. 50**

- a) Gesamtumsätze der Unternehmen (Warenhäuser und Kleinpreisgeschäfte)
- a) Chiffres d'affaires totaux des entreprises (Grands Magasins et magasins à prix unique)
- a) Cifre d'affari totali delle imprese (Grandi Magazzini e magazzini a prezzo unico)
- a) Totale omzetten van de ondernemingen (warenhuizen en eenheidsprijswinkels)
- a) Total sales of establishments (department stores and „single-price stores“)

| Ø M      | Deutschland (BR) | France | Italia | Nederland | Belgique België | Luxembourg |
|----------|------------------|--------|--------|-----------|-----------------|------------|
| 1964     | 114              | 114    | 113    | 120       | 111             | —          |
| 1965     | 134              | 126    | 120    | 137       | 122             | —          |
| 1966     | 148              | .      | 131    | 153       | 135             | —          |
| 1967     | 156              | .      | 141    | 168       | 143             | —          |
| 1966 VII | 138              | .      | 134    | 181       | 135             | —          |
| VIII     | 128              | .      | 109    | 136       | 135             | —          |
| IX       | 125              | .      | 132    | 110       | 121             | —          |
| X        | 142              | .      | 138    | 129       | 126             | —          |
| XI       | 211              | .      | 118    | 297       | 234             | —          |
| XII      | 337              | .      | 318    | 251       | 267             | —          |
| 1967 I   | 111              | .      | 118    | 121       | 99              | —          |
| II       | 103              | .      | 82     | 95        | 93              | —          |
| III      | 146              | .      | 106    | 132       | 117             | —          |
| IV       | 125              | .      | 102    | 133       | 119             | —          |
| V        | 127              | .      | 117    | 156       | 113             | —          |
| VI       | 123              | .      | 138    | 172       | 132             | —          |
| VII      | 138              | .      | 153    | 175       | 140             | —          |
| VIII     | 133              | .      | 116    | 163       | 136             | —          |
| IX       | 136              | .      | 149    | 134       | 138             | —          |
| X        | 149              | .      | 138    | 145       | 127             | —          |
| XI       | 213              | .      | 128    | 326       | 239             | —          |
| XII      | 372              | .      | 341    | 270       | 268             | —          |

**Index der Umsätze der Konsumgenossenschaften <sup>a)</sup>: Gesamtindex**  
**Indice du chiffre d'affaires des coop. de consommation <sup>a)</sup>: indice général**  
**Indice delle vendite delle cooperative di consumo <sup>a)</sup>: indice generale**  
**Indexcijfer van de geldomzetten der coöp. verbruiksver. <sup>a)</sup>: totaal index**  
**Index of retail turnover of co-operative societies <sup>a)</sup>: overall index**

51

1963 = 100

**TAB. 51**

- a) Gesamtumsätze der Unternehmen
- a) Chiffres d'affaires totaux des entreprises
- a) Cifre d'affari globali delle imprese
- a) Totale geldomzetten van de ondernemingen
- a) Totales sales of establishment.

| Ø M      | Deutschland (BR) | France | Italia | Nederland | Belgique België | Luxembourg |
|----------|------------------|--------|--------|-----------|-----------------|------------|
| 1964     | 107              | 114    | 113    | 111       | 104             | 116        |
| 1965     | 114              | 119    | 117    | 125       | 112             | 136        |
| 1966     | 118              | 128    | 126    | 134       | 117             | 162        |
| 1967     | 121              | 137    | 139    | 147       | 120             | 178        |
| 1966 VII | 121              | 133    | 121    | 135       | 107             | 167        |
| VIII     | 115              | 123    | 123    | 135       | 111             | 151        |
| IX       | 115              | 125    | 127    | 135       | 114             | 159        |
| X        | 118              | 131    | 131    | 134       | 118             | 166        |
| XI       | 119              | 126    | 130    | 133       | 117             | 157        |
| XII      | 149              | 168    | 159    | 162       | 144             | 188        |
| 1967 I   | 108              | 123    | 127    | 133       | 121             | 163        |
| II       | 108              | 117    | 120    | 129       | 110             | 163        |
| III      | 128              | 132    | 143    | 149       | 121             | 197        |
| IV       | 121              | 132    | 136    | 146       | 117             | 186        |
| V        | 121              | 132    | 138    | 145       | 119             | 187        |
| VI       | 125              | 142    | 139    | 151       | 136             | 203        |
| VII      | 119              | 142    | 137    | 144       | 107             | 177        |
| VIII     | 118              | 133    | 131    | 150       | 111             | 155        |
| IX       | 119              | 136    | 139    | 154       | 119             | 171        |
| X        | 116              | 135    | 146    | 142       | 116             | 161        |
| XI       | 119              | 134    | 142    | 148       | 120             | 178        |
| XII      | 150              | 179    | 173    | 176       | 146             | 200        |

52

**Index der Umsätze der Filialunternehmen <sup>a)</sup>: Gesamtindex**  
**Indice du chiffre d'affaires des entrepr. à succ. <sup>a)</sup>: indice général**  
**Indice delle vendite delle imprese a succursali <sup>a)</sup>: indice generale**  
**Indexcijfer van de geldomzetten van de filiaalbedrijven <sup>a)</sup>: totaal indexcijfer**  
**Index of turnover of multiple retailers <sup>a)</sup>: overall index**

1963 = 100

| Ø M      | Deutschland (BR) | France | Italia | Nederland | Belgique Belgie | Luxembourg | United States <sup>b)</sup> |
|----------|------------------|--------|--------|-----------|-----------------|------------|-----------------------------|
| 1964     | 112              | .      | 109    | 112       | 111             | —          | 108                         |
| 1965     | 129              | .      | 115    | 127       | 123             | —          | 116                         |
| 1966     | 140              | .      | 123    | 141       | 141             | —          | 127                         |
| 1967     | 146              | .      | 139    |           | 160             | —          |                             |
| 1966 VII | 140              | .      | 120    | 149       | 135             | —          | 124                         |
| VIII     | 128              | .      | 86     | 123       | 132             | —          | 125                         |
| IX       | 134              | .      | 122    | 141       | 141             | —          | 129                         |
| X        | 149              | .      | 140    | 160       | 153             | —          | 130                         |
| XI       | 154              | .      | 133    | 154       | 149             | —          | 137                         |
| XII      | 183              | .      | 181    | 164       | 182             | —          | 189                         |
| 1967 I   | 127              | .      | 120    | 139       | 144             | —          | 108                         |
| II       | 121              | .      | 115    | 113       | 134             | —          | 106                         |
| III      | 152              | .      | 145    | 147       | 159             | —          | 131                         |
| IV       | 144              | .      | 133    | 151       | 159             | —          | 124                         |
| V        | 145              | .      | 139    | 156       | 155             | —          | 130                         |
| VI       | 141              | .      | 136    | 152       | 169             | —          | 138                         |
| VII      | 138              | .      | 137    | 146       | 149             | —          | 127                         |
| VIII     | 133              | .      | 97     | 137       | 147             | —          | 135                         |
| IX       | 140              | .      | 140    | 160       | 162             | —          | 139                         |
| X        | 149              | .      | 155    |           | 167             | —          | 134                         |
| XI       | 160              | .      | 151    |           | 168             | —          | 149                         |
| XII      | 201              | .      | 206    |           | 206             | —          |                             |

TAB. 52, 53

a) Unternehmen mit 5 und mehr Verkaufsfilialen

b) Unternehmen mit 11 und mehr Geschäften

a) Entreprises avec 5 succursales de ventes et plus

b) Entreprises avec 11 magasins et plus

a) Imprese con 5 e più succursali di vendita

b) Imprese con 11 magazzini e più

a) Ondernemingen met 5 en meer verkoopfilialen

b) Ondernemingen met 11 en meer winkels

a) Firms with not less than 5 sales branches

b) Firms with 11 or more stores

53

**Index der Umsätze der Filialunternehmen <sup>a)</sup>: Lebensmittel**  
**Indice du chiffre d'affaires des entreprises à succursales <sup>a)</sup>: denrées alim.**  
**Indice delle vendite delle imprese a succursali <sup>a)</sup>: alimentari**  
**Indexcijfer van de geldomzetten van de filiaalbedrijven <sup>a)</sup>: levensmiddelen**  
**Index of turnover of multiple retailers <sup>a)</sup>: foodstuffs**

1963 = 100

| Ø M      | Deutschland (BR) | France | Italia | Nederland | Belgique Belgie | Luxembourg | United States <sup>b)</sup> |
|----------|------------------|--------|--------|-----------|-----------------|------------|-----------------------------|
| 1964     | 110              | 112    | 120    | 115       | 114             | —          | 105                         |
| 1965     | 125              | 121    | 137    | 132       | 134             | —          | 111                         |
| 1966     | 139              | 131    | 162    | 154       | 153             | —          | 120                         |
| 1967     | 145              | 145    | 183    | 170       | 177             | —          |                             |
| 1966 VII | 140              | 133    | 135    | 157       | 146             | —          | 127                         |
| VIII     | 134              | 128    | 128    | 148       | 148             | —          | 116                         |
| IX       | 134              | 129    | 136    | 154       | 150             | —          | 124                         |
| X        | 141              | 134    | 157    | 156       | 156             | —          | 121                         |
| XI       | 148              | 129    | 159    | 157       | 158             | —          | 117                         |
| XII      | 187              | 167    | 212    | 195       | 203             | —          | 142                         |
| 1967 I   | 131              | 133    | 173    | 150       | 164             | —          | 112                         |
| II       | 130              | 127    | 164    | 150       | 159             | —          | 112                         |
| III      | 146              | 144    | 200    | 177       | 177             | —          | 129                         |
| IV       | 142              | 144    | 173    | 165       | 174             | —          | 121                         |
| V        | 144              | 146    | 176    | 163       | 174             | —          | 120                         |
| VI       | 147              | 147    | 169    | 172       | 195             | —          | 129                         |
| VII      | 137              | 147    | 164    | 160       | 164             | —          | 124                         |
| VIII     | 138              | 145    | 155    | 169       | 167             | —          | 123                         |
| IX       | 140              | 145    | 172    | 174       | 177             | —          | 133                         |
| X        | 139              | 142    | 183    | 163       | 174             | —          | 120                         |
| XI       | 148              | 140    | 194    | 177       | 177             | —          | 125                         |
| XII      | 193              | 182    | 268    | 217       | 228             | —          |                             |



**Index der Umsätze der Filialunternehmen <sup>a)</sup> : Textilien und Bekleidung**  
**Indice du chiffre d'affaires des entrepr. à succ. <sup>a)</sup> : text. et habillement**  
**Indice delle vendite delle imprese a succ. <sup>a)</sup> : tessili e abbigliamento**  
**Indexcijfer van de geldomzetten van de filiaalbedr. <sup>a)</sup> : textiel en kleding**  
**Index of turnover of multiple retailers <sup>a)</sup> : textiles and clothing**

54

1963 = 100

**TAB. 54, 55**

a) Unternehmen mit 5 und mehr Verkaufsfilialen  
b) Unternehmen mit 11 und mehr Geschäften

a) *Entreprises avec 5 succursales de vente et plus*

b) *Entreprises avec 11 magasins et plus*

a) Imprese con 5 e più succursali di vendita

b) Imprese con 11 magazzini e più

a) *Ondernemingen met 5 en meer verkoopfilialen*

b) *Ondernemingen met 11 en meer winkels*

a) Firms with not less than 5 sales branches

b) Firms with 11 or more stores

| Ø M      | Deutschland (BR) | France | Italia | Nederland | Belgique België | Luxembourg | United States <sup>b)</sup> |
|----------|------------------|--------|--------|-----------|-----------------|------------|-----------------------------|
| 1964     | 110              | .      | 101    | 110       | 110             | —          | 109                         |
| 1965     | 133              | .      | 107    | 122       | 114             | —          | 113                         |
| 1966     | 137              | .      | 118    | 127       | 126             | —          | 121                         |
| 1967     | 149              | .      | 128    |           | 139             |            |                             |
| 1966 VII | 142              | .      | 96     | 138       | 120             | —          | 99                          |
| VIII     | 104              | .      | 74     | 91        | 95              | —          | 115                         |
| IX       | 128              | .      | 112    | 127       | 124             | —          | 122                         |
| X        | 175              | .      | 148    | 166       | 155             | —          | 125                         |
| XI       | 176              | .      | 141    | 150       | 143             | —          | 136                         |
| XII      | 176              | .      | 196    | 127       | 152             | —          | 221                         |
| 1967 I   | 133              | .      | 90     | 125       | 120             | —          | 93                          |
| II       | 105              | .      | 84     | 70        | 99              | —          | 83                          |
| III      | 150              | .      | 137    | 115       | 149             | —          | 131                         |
| IV       | 151              | .      | 113    | 139       | 148             | —          | 113                         |
| V        | 156              | .      | 131    | 154       | 138             | —          | 123                         |
| VI       | 127              | .      | 131    | 133       | 140             | —          | 127                         |
| VII      | 144              | .      | 107    | 130       | 128             | —          | 104                         |
| VIII     | 114              | .      | 79     | 97        | 101             | —          | 126                         |
| IX       | 139              | .      | 127    | 145       | 136             | —          | 136                         |
| X        | 171              | .      | 150    | 168       | 156             | —          | 130                         |
| IX       | 184              | .      | 163    | 156       | 166             | —          | 145                         |
| XII      | 209              | .      | 226    |           | 182             | —          |                             |

**Index der Umsätze der Filialunternehmen <sup>a)</sup> : Hausrat und Wohnbedarf**  
**Indice du chiffre d'affaires des entrepr. à succ. <sup>a)</sup> : ameublement, ménage**  
**Indice delle vendite delle imprese a succ. <sup>a)</sup> : mobili e casalinghi**  
**Indexcijfer van de geldomzetten van de filiaalbedr. <sup>a)</sup> : huisraad, huish. art.**  
**Index of turnover of multiple retailers <sup>a)</sup> : household equipment**

55

1963 = 100

| Ø M      | Deutschland (BR) | France | Italia | Nederland | Belgique België | Luxembourg | United States <sup>b)</sup> |
|----------|------------------|--------|--------|-----------|-----------------|------------|-----------------------------|
| 1964     | 109              | .      | 111    | 109       | .               | —          | 110                         |
| 1965     | 126              | .      | 104    | 119       | .               | —          | 110                         |
| 1966     | 137              | .      | 110    | 130       | .               | —          | 124                         |
| 1967     | 147              | .      | 118    |           | .               | —          |                             |
| 1966 VII | 137              | .      | 103    | 150       | .               | —          | 126                         |
| VIII     | 148              | .      | 78     | 126       | .               | —          | 130                         |
| IX       | 143              | .      | 129    | 131       | .               | —          | 127                         |
| X        | 154              | .      | 130    | 142       | .               | —          | 134                         |
| XI       | 157              | .      | 122    | 152       | .               | —          | 137                         |
| XII      | 187              | .      | 135    | 172       | .               | —          | 159                         |
| 1967 I   | 106              | .      | 117    | 141       | .               | —          | 105                         |
| II       | 110              | .      | 77     | 125       | .               | —          | 104                         |
| III      | 133              | .      | 113    | 125       | .               | —          | 120                         |
| IV       | 126              | .      | 116    | 117       | .               | —          | 121                         |
| V        | 124              | .      | 124    | 119       | .               | —          | 134                         |
| VI       | 134              | .      | 122    | 121       | .               | —          | 135                         |
| VII      | 141              | .      | 115    | 135       | .               | —          | 132                         |
| VIII     | 153              | .      | 95     | 134       | .               | —          | 138                         |
| IX       | 158              | .      | 135    | 142       | .               | —          | 139                         |
| X        | 166              | .      | 141    | 146       | .               | —          | 145                         |
| XI       | 179              | .      | 127    | 160       | .               | —          | 147                         |
| XII      | 233              | .      | 138    |           | .               | —          |                             |

**56** Index der beschäftigten Arbeiter: Bergbau und verarbeitende Industrie  
 Indice des effectifs ouvriers: industries extractives et manufacturières  
 Indice degli operai occupati: industrie estrattive e manifatturiere  
 Indexcijfer van de werkzame arbeiders: mijnbouw en verw. industrie  
 Index of operatives employed: extractive and manufacturing industries

1958 = 100

| Ø M      | Deutschland (BR) a) | France b) | Italia | Nederland | Belgique België c) | Luxembourg c) d) | United States |
|----------|---------------------|-----------|--------|-----------|--------------------|------------------|---------------|
| 1965     | 104                 | 101       | 113    | 103       | .                  | 110              | 110           |
| 1966     | 102                 | 100       | 113    | 101       | .                  | 109              | 117           |
| 1967     | 93                  | 99        | 117    | 97        | .                  | 103              | 117           |
| 1966 VII | 102                 | 101       | 114    | .         | .                  | .                | 117           |
| VIII     | 102                 | .         | .      | .         | .                  | .                | 119           |
| IX       | 101                 | .         | .      | 101       | .                  | 109              | 120           |
| X        | 101                 | 101       | 115    | .         | .                  | .                | 120           |
| XI       | 100                 | .         | .      | .         | .                  | .                | 120           |
| XII      | 98                  | .         | .      | 100       | .                  | 102              | 119           |
| 1967 I   | 96                  | 100       | 116    | .         | .                  | .                | 117           |
| II       | 95                  | .         | .      | .         | .                  | .                | 117           |
| III      | 94                  | .         | .      | 97        | .                  | 103              | 116           |
| IV       | 94                  | 100       | 117    | .         | .                  | .                | 116           |
| V        | 93                  | .         | .      | .         | .                  | .                | 115           |
| VI       | 93                  | .         | .      | 96        | .                  | 104              | 117           |
| VII      | 93                  | 99        | 117    | .         | .                  | .                | 115           |
| VIII     | 93                  | .         | .      | .         | .                  | .                | 117           |
| IX       | 93                  | .         | .      | 97        | .                  | 104              | 117           |
| X        | 93                  | 98        | 117    | .         | .                  | .                | 117           |
| XI       | 93                  | .         | .      | .         | .                  | .                | 118           |
| XII      | 92                  | .         | .      | 96        | .                  | 102              | 117           |

**TAB. 56**

a) Einschl. gewerbliche Lehrlinge  
 b) Ohne Bergbau  
 c) Einschl. Baugewerbe und Energiewirtschaft  
 d) Einschl. Transportwesen

a) *Apprentis compris*  
 b) *Industries extractives non comprises*  
 c) *Construction et énergie comprises*  
 d) *Transports compris*

a) Compresi gli apprendisti  
 b) Esclusa l'industria estrattiva  
 c) Compresa costruzione e produzione di energia  
 d) Compresi i trasporti

a) *Met inbegrip van de leerlingen*  
 b) *Zonder mijnbouw*  
 c) *Met inbegrip van de bouwnijverheid en de gas- en elektriciteitsbedrijven*  
 d) *Met inbegrip van het vervoerbedrijf*

a) Incl. apprentices  
 b) Excl. mining and quarrying  
 c) Incl. building industry, fuel and power  
 d) Incl. transport

**57** Index der beschäftigten Arbeiter: Baugewerbe  
 Indice des effectifs ouvriers: construction  
 Indice degli operai occupati: costruzione  
 Indexcijfer van de werkzame arbeiders: bouwnijverheid  
 Index of operatives employed: construction

1958 = 100

| Ø M      | Deutschland (BR) a) | France | Italia | Nederland | Belgique België | Luxembourg | United States |
|----------|---------------------|--------|--------|-----------|-----------------|------------|---------------|
| 1965     | 127                 | 119    | 129    | .         | .               | .          | 114           |
| 1966     | 124                 | 118    | 123    | .         | .               | .          | 117           |
| 1967     | 111                 | 117    | 125    | .         | .               | .          | 116           |
| 1966 VII | 129                 | 119    | 128    | .         | .               | .          | 131           |
| VIII     | 129                 | .      | .      | .         | .               | .          | 132           |
| IX       | 127                 | .      | .      | .         | .               | .          | 127           |
| X        | 124                 | 119    | 126    | .         | .               | .          | 124           |
| XI       | 120                 | .      | .      | .         | .               | .          | 119           |
| XII      | 113                 | .      | .      | .         | .               | .          | 111           |
| 1967 I   | 102                 | 115    | 120    | .         | .               | .          | 103           |
| II       | 100                 | .      | .      | .         | .               | .          | 99            |
| III      | 107                 | .      | .      | .         | .               | .          | 102           |
| IV       | 110                 | 117    | 129    | .         | .               | .          | 109           |
| V        | 112                 | .      | .      | .         | .               | .          | 114           |
| VI       | 114                 | .      | .      | .         | .               | .          | 121           |
| VII      | 115                 | 118    | 128    | .         | .               | .          | 127           |
| VIII     | 116                 | .      | .      | .         | .               | .          | 129           |
| IX       | 116                 | .      | .      | .         | .               | .          | 126           |
| X        | 116                 | 118    | 124    | .         | .               | .          | 124           |
| XI       | 115                 | .      | .      | .         | .               | .          | 121           |
| XII      | 110                 | .      | .      | .         | .               | .          | 113           |

**TAB. 57**

a) Einschl. gewerbliche Lehrlinge

a) *Apprentis compris*

a) Compresi gli apprendisti

a) *Met inbegrip van de leerlingen*

a) Incl. apprentices

**Index der geleist. Arbeiterstunden: Bergbau u. verarbeitende Industrie** **58**  
**Indice des heures-ouvriers: industries extractives et manufacturières**  
**Indice delle ore lavorate: industrie estrattive e manifatturiere**  
**Indexcijfer van door arbeiders gewerkte uren: mijnbouw en verw. industrie**  
**Index of man-hours in extractive and manufacturing industries**

1958 = 100

**TAB. 58**

- a) Einschl. gewerbliche Lehrlinge  
 b) Index der Aktivität der Beschäftigten in der Industrie (Index der Beschäftigten mal Index der Arbeitszeit)
- a) *Apprentis compris*  
 b) *Indice d'activité (produit de l'indice des effectifs par l'indice de la durée du travail) des salariés occupés dans l'industrie*
- a) *Compresi gli apprendisti*  
 b) *Indice d'attività dei salariati occupati nell'industria (Prodotto dell'indice degli effettivi × l'indice della durata del lavoro)*
- a) *Met inbegrip van de leerlingen*  
 b) *Indexcijfer van de activiteit van de arbeidskrachten in de industrie (indexcijfer van de werkzame arbeidskrachten × indexcijfer van de arbeidsduur)*
- a) Incl. apprentices  
 b) Index of activity of labour force (index of labour force × index of hours worked) in the industries

| Ø M      | Deutschland (BR) a) | France b) | Italia | Nederland | Belgique België | Luxembourg | United States |
|----------|---------------------|-----------|--------|-----------|-----------------|------------|---------------|
| 1965     | 96                  | 101       | 105    | .         | 104             | .          | 118           |
| 1966     | 93                  | 101       | .      | .         | 101             | .          | 126           |
| 1967     | 84                  | 100       | .      | .         | .               | .          | 124           |
| 1966 VII | 90                  | 102       | .      | .         | 72              | .          | 126           |
| VIII     | 89                  | .         | .      | .         | 94              | .          | 129           |
| IX       | 96                  | .         | .      | .         | 108             | .          | 130           |
| X        | 94                  | 102       | .      | .         | 106             | .          | 130           |
| XI       | 94                  | .         | .      | .         | 102             | .          | 128           |
| XII      | 90                  | .         | .      | .         | 105             | .          | 127           |
| 1967 I   | 88                  | 101       | .      | .         | 102             | .          | 125           |
| II       | 81                  | .         | .      | .         | 97              | .          | 122           |
| III      | 85                  | .         | .      | .         | 105             | .          | 122           |
| IV       | 83                  | 99        | .      | .         | 98              | .          | 122           |
| V        | 81                  | .         | .      | .         | 95              | .          | 122           |
| VI       | 85                  | .         | .      | .         | 103             | .          | 125           |
| VII      | 81                  | 99        | .      | .         | 69              | .          | 123           |
| VIII     | 80                  | .         | .      | .         | 90              | .          | 126           |
| IX       | 84                  | .         | .      | .         | 103             | .          | 126           |
| X        | 89                  | 99        | .      | .         | .               | .          | 125           |
| XI       | 87                  | .         | .      | .         | .               | .          | 126           |
| XII      | 80                  | .         | .      | .         | .               | .          | 126           |

**Arbeitsstunden: Verarbeitende Industrie** <sup>a)</sup> **59**  
**Heures de travail dans les industries manufacturières** <sup>a)</sup>  
**Ore di lavoro: industrie manifatturiere** <sup>a)</sup>  
**Gewerkte uren in de verwerkende industrie** <sup>a)</sup>  
**Hours worked: manufacturing industries** <sup>a)</sup>

**TAB. 59**

- a) Wochendurchschnitt je Arbeiter  
 b) Nur Männer (21 Jahre und älter)  
 c) April
- a) *Moyenne hebdomadaire par ouvrier*  
 b) *Hommes seulement (21 ans et plus)*  
 c) *Avril*
- a) *Media settimanale per operaio*  
 b) *Soltanto uomini (dai 21 anni in poi)*  
 c) *Dati per aprile*
- a) *Weekgemiddelde per arbeider*  
 b) *Uitsluitend mannen (21 jaar en ouder)*  
 c) *April*
- a) Weekly average per worker  
 b) Men only (aged 21 and over)  
 c) April

| Ø M       | Deutschland (BR) | France | Italia | Nederland | Belgique België | Luxembourg | United Kingdom b) | United States |
|-----------|------------------|--------|--------|-----------|-----------------|------------|-------------------|---------------|
| 1958      | 45,5             | 45,3   | .      | .         | .               | .          | 47,6 c)           | 39,1          |
| 1965      | 44,1             | 45,5   | 34,9   | 46,0      | .               | .          | 46,7              | 41,2          |
| 1966      | 43,7             | 45,9   | .      | 45,9      | .               | .          | 45,5              | 41,4          |
| 1967      | 42,0             | 45,5   | .      | .         | .               | .          | .                 | 40,6          |
| 1966 VIII | .                | .      | .      | .         | .               | .          | .                 | 41,4          |
| IX        | .                | .      | .      | .         | .               | .          | .                 | 41,5          |
| X         | 43,7             | 46,0   | .      | 46,0      | .               | .          | 45,0              | 41,4          |
| XI        | .                | .      | .      | .         | .               | .          | .                 | 41,3          |
| XII       | .                | .      | .      | .         | .               | .          | .                 | 41,3          |
| 1967 I    | 41,0             | 45,8   | .      | .         | .               | .          | .                 | 40,8          |
| II        | .                | .      | .      | .         | .               | .          | .                 | 40,1          |
| III       | .                | .      | .      | .         | .               | .          | .                 | 40,3          |
| IV        | 41,8             | 45,4   | .      | .         | .               | .          | 45,2              | 40,2          |
| V         | .                | .      | .      | .         | .               | .          | .                 | 40,4          |
| VI        | .                | .      | .      | .         | .               | .          | .                 | 40,6          |
| VII       | 42,4             | 45,4   | .      | .         | .               | .          | .                 | 40,3          |
| VIII      | .                | .      | .      | .         | .               | .          | .                 | 40,7          |
| IX        | .                | .      | .      | .         | .               | .          | .                 | 40,9          |
| X         | 42,7             | 45,4   | .      | .         | .               | .          | 45,3              | 40,8          |
| XI        | .                | .      | .      | .         | .               | .          | .                 | 40,7          |
| XII       | .                | .      | .      | .         | .               | .          | .                 | 41,1          |
| 1968 I    | .                | 44,7   | .      | .         | .               | .          | .                 | .             |

**Offene Stellen (Ende des Monats) <sup>a)</sup>**  
**Offres d'emploi (En fin de mois) <sup>a)</sup>**  
**Offerte di lavoro (Alla fine del mese) <sup>a)</sup>**  
**Aanvragen van werkgevers (Einde van de maand) <sup>a)</sup>**  
**Vacancies unfilled (End of the month) <sup>a)</sup>**

1 000

| Ø M     | Deutschland (BR) <sup>b)</sup> | France | Italia <sup>c)</sup> | Nederland | Belgique België | Luxembourg | United Kingdom |
|---------|--------------------------------|--------|----------------------|-----------|-----------------|------------|----------------|
| 1958    | 226,3                          | 29,2   | .                    | 44,1      | 5,8             | 0,979      | 198,4          |
| 1965    | 649,0                          | 29,3   | 0,560                | 129,2     | 8,5             | 0,686      | 350,8          |
| 1966    | 539,8                          | 38,2   | 0,696                | 114,9     | 7,5             | 0,505      | 374,1          |
| 1967    | 302,0                          | 31,8   | 1,274                | 68,2      | 4,4             | 0,351      | 251,6          |
| 1966 IX | 536,1                          | 44,0   | 0,715                | 115,6     | 8,1             | 0,399      | 354,2          |
| X       | 436,2                          | 38,7   | 0,707                | 103,2     | 6,6             | 0,347      | 304,1          |
| XI      | 318,9                          | 33,7   | 0,812                | 85,3      | 5,6             | 0,279      | 255,5          |
| XII     | 251,8                          | 30,3   | 0,835                | 71,6      | 4,6             | 0,276      | 236,2          |
| 1967 I  | 255,1                          | 29,6   | 0,992                | 63,8      | 4,5             | 0,384      | 226,0          |
| II      | 275,5                          | 31,1   | 0,975                | 64,0      | 4,3             | 0,350      | 237,7          |
| III     | 302,5                          | 34,3   | 1,165                | 65,7      | 4,4             | 0,420      | 257,9          |
| IV      | 295,7                          | 35,6   | 1,150                | 67,9      | 4,8             | 0,440      | 259,7          |
| V       | 308,6                          | 34,1   | 1,382                | 73,8      | 5,0             | 0,376      | 263,7          |
| VI      | 325,7                          | 36,1   | 1,196                | 82,1      | 4,9             | 0,327      | 282,9          |
| VII     | 337,1                          | 34,6   | 1,490                | 80,9      | 4,7             | 0,321      | 285,9          |
| VIII    | 347,0                          | 32,1   | 1,550                | 76,2      | 5,1             | 0,440      | 257,9          |
| IX      | 335,7                          | 33,3   | 1,281                | 68,9      | 4,5             | 0,377      | 248,3          |
| X       | 310,0                          | 30,0   | 1,623                | 61,8      | 3,7             | 0,336      | 243,4          |
| XI      | 280,4                          | 26,8   | 1,317                | 58,3      | 3,3             | 0,243      | 229,9          |
| XII     | 249,6                          | 24,2   | 1,168                | 55,3      | 3,2             | 0,200      | 225,7          |
| 1968 I  | 303,2                          | 25,7   | 1,174                | 56,4      | 3,5             | 0,345      | 221,8          |
| II      | 364,8                          | 28,9   | .                    | 59,6      | 3,8             | .          | 234,0          |

TAB. 60

- a) Bei den Arbeitsämtern gemeldete offene Stellen  
b) Revidierte Reihe : ab jetzt einschl. Berlin (West)  
c) Statistik besteht seit März 1962
- a) *Emplois vacants enregistrés auprès des bureaux de placements*  
b) *Série révisée comprenant dorénavant Berlin-Ouest*  
c) *Statistique établie à partir de mars 1962*
- a) Offerte di lavoro registrate presso gli uffici di collocamento  
b) Serie riveduta comprendente d'ora in poi Berlino-Ovest  
c) Statistica elaborata dal marzo 1962
- a) *Bij de arbeidsbureaus ingeschreven vacante betrekkingen*  
b) *Herziene reeks : voortaan met inbegrip van Berlijn (West)*  
c) *Statistiek bestaat sinds maart 1962*
- a) Vacancies registered at the employment offices  
b) Revised table including Berlin-West from now on  
c) Statistic established since March 1962

**Gesamtzahl der Arbeitslosen <sup>a)</sup>**  
**Nombre total de chômeurs <sup>a)</sup>**  
**Totale dei disoccupati <sup>a)</sup>**  
**Totaal aantal werklozen <sup>a)</sup>**  
**Total unemployed <sup>a)</sup>**

| Ø M     | Deutschland (BR) |     | France |     | Italia |     |         |     | Nederland |     | Belgique België |     | United Kingdom |     | United States |     |
|---------|------------------|-----|--------|-----|--------|-----|---------|-----|-----------|-----|-----------------|-----|----------------|-----|---------------|-----|
|         | I                | II  | I      | II  | b)     |     | c)      |     | I         | II  | I               | II  | I              | II  | I             | II  |
|         |                  |     |        |     | I      | II  | I       | II  |           |     |                 |     |                |     |               |     |
| 1958    | 769,1            | 100 | 93,0   | 100 | .      | 100 | 1 758,7 | 100 | 81,4      | 100 | 116,4           | 100 | 453,6          | 100 | 4 681         | 100 |
| 1965    | 146,8            | 19  | 142,1  | 152 | 721    | 55  | 1 179,7 | 67  | 32,6      | 40  | 55,4            | 48  | 348,5          | 77  | 3 366         | 72  |
| 1966    | 169,1            | 21  | 147,1  | 158 | 769    | 59  | 1 115,3 | 63  | 42,9      | 53  | 61,5            | 53  | 362,1          | 80  | 2 875         | 61  |
| 1967    | 459,5            | 60  | 196,1  | 211 | 680    | 52  | 1 023,7 | 58  | 83,4      | 103 | 85,3            | 73  | 560,6          | 124 | 2 975         | 64  |
| 1966 IX | 112,7            | 15  | 137,2  | 148 | .      | .   | 992,0   | 56  | 35,7      | 44  | 56,1            | 48  | 354,3          | 78  | 2 505         | 54  |
| X       | 145,8            | 19  | 153,7  | 165 | 682    | 52  | 1 033,0 | 59  | 41,7      | 51  | 58,4            | 50  | 406,4          | 90  | 2 466         | 53  |
| XI      | 216,4            | 28  | 165,7  | 178 | .      | .   | 1 075,7 | 61  | 58,6      | 72  | 65,0            | 56  | 472,9          | 104 | 2 577         | 55  |
| XII     | 371,6            | 48  | 173,5  | 187 | .      | .   | 1 165,6 | 66  | 86,7      | 106 | 74,8            | 64  | 504,9          | 111 | 2 653         | 57  |
| 1967 I  | 621,2            | 81  | 193,8  | 208 | 878    | 66  | 1 249,2 | 71  | 104,7     | 129 | 82,5            | 71  | 568,2          | 125 | 3 160         | 68  |
| II      | 673,6            | 88  | 194,4  | 209 | .      | .   | 1 206,2 | 69  | 101,8     | 125 | 85,7            | 74  | 579,2          | 128 | 3 183         | 68  |
| III     | 576,0            | 75  | 189,2  | 203 | .      | .   | 1 132,7 | 64  | 87,5      | 107 | 84,4            | 73  | 566,4          | 125 | 2 954         | 63  |
| IV      | 501,3            | 65  | 188,7  | 203 | 628    | 47  | 1 033,8 | 59  | 78,3      | 96  | 83,8            | 72  | 568,3          | 125 | 2 666         | 57  |
| V       | 458,5            | 60  | 179,0  | 192 | .      | .   | 971,8   | 55  | 67,2      | 83  | 81,9            | 70  | 537,1          | 118 | 2 457         | 52  |
| VI      | 400,8            | 52  | 168,3  | 181 | .      | .   | 940,6   | 53  | 64,7      | 79  | 77,9            | 67  | 505,3          | 111 | 3 628         | 78  |
| VII     | 377,2            | 49  | 168,2  | 181 | 584    | 44  | 907,4   | 52  | 74,4      | 91  | 79,1            | 68  | 510,5          | 113 | 3 250         | 69  |
| VIII    | 359,5            | 47  | 174,4  | 187 | .      | .   | 893,3   | 51  | 71,4      | 88  | 78,0            | 67  | 572,3          | 126 | 2 942         | 63  |
| IX      | 341,1            | 44  | 193,4  | 208 | .      | .   | 923,3   | 53  | 72,3      | 89  | 80,3            | 69  | 564,1          | 124 | 2 895         | 62  |
| X       | 360,8            | 47  | 216,9  | 233 | 669    | 51  | 959,3   | 55  | 78,3      | 96  | 87,5            | 75  | 569,4          | 126 | 2 951         | 63  |
| XI      | 395,0            | 51  | 238,2  | 256 | .      | .   | 997,7   | 57  | 89,4      | 110 | 96,0            | 82  | 589,6          | 130 | 2 894         | 62  |
| XII     | 526,2            | 68  | 248,2  | 267 | .      | .   | 1 068,6 | 61  | 111,7     | 137 | 106,7           | 92  | 597,1          | 132 | 2 719         | 58  |
| 1968 I  | 672,6            | 87  | 271,7  | 292 | .      | .   | 1 150,8 | 65  | 121,2     | 149 | 114,5           | 98  | 640,5          | 141 | 3 074         | 66  |
| II      | 589,7            | 77  | 273,0  | 293 | .      | .   | .       | .   | 111,1     | 136 | 113,7           | 98  | .              | .   | .             | .   |

TAB. 61

- a) Luxembourg: Unbedeutend  
Siehe Fußnoten Tab. 62, 63  
b) ISTAT  
c) Ministero del Lavoro e della Previdenza Sociale
- a) *Luxembourg : Donnée très faible Voir notes tab. 62, 63*  
b) ISTAT  
c) *Ministero del Lavoro e della Previdenza Sociale*
- a) *Lussemburgo : Cifra trascurabile. Vedi noti tab. 62, 63*  
b) ISTAT  
c) *Ministero del Lavoro e della Previdenza Sociale*
- a) *Luxemburg : Zeer kleine hoeveelheden. Zie voetnoten tab. 62, 63*  
b) ISTAT  
c) *Ministero del Lavoro e della Previdenza Sociale*
- a) Luxembourg : Very small. See notes tab. 62, 63  
b) ISTAT  
c) Ministero del Lavoro e della Previdenza Sociale
- I 1000 Arbeitslosen  
1000 chômeurs  
1000 disoccupati  
1000 werklozen  
1000 unemployed
- II 1958 = 100

**Männliche Arbeitslose (Ende des Monats)**  
**Chômeurs masculins (En fin de mois)**  
**Disoccupati di sesso maschile (Alla fine del mese)**  
**Aantal werkloze mannen (Einde van de maand)**  
**Number of male unemployed (End of the month)**

1 000

TAB. 62, 63

- a) Registrierte Arbeitslose. Für Deutschland revidierte Reihe : ab jetzt einschl. Berlin (West)  
b) Nicht befriedigte Arbeitsnachfrage  
c) Ergebnisse der Stichprobe ISTAT  
d) Bei den Arbeitsämtern eingeschriebene Personen  
e) Eingeschriebene Arbeitssuchende
- a) *Chômeurs enregistrés. Pour l'Allemagne série révisée comprenant dorénavant Berlin-Ouest*  
b) *Demandes d'emploi non satisfaites*  
c) *Résultats de l'enquête par sondage ISTAT*  
d) *Personnes inscrites aux bureaux de placement*  
e) *Demandeurs d'emplois inscrits*
- a) Disoccupati iscritti. Per Germania serie riveduta comprendente d'ora in poi Berlino-Ovest  
b) Domande di lavoro non soddisfatte  
c) Risultati dell'inchiesta per campione ISTAT  
d) Persone iscritte nelle liste di collocamento  
e) Domande di lavoro registrate

| Ø M     | Deutschland (BR) a) | France b) | Italia |         | Nederland a) | Belgique België e) | United Kingdom a) |
|---------|---------------------|-----------|--------|---------|--------------|--------------------|-------------------|
|         |                     |           | c)     | d)      |              |                    |                   |
| 1958    | 500,5               | 50,6      | .      | 1 252,3 | 75,1         | 86,8               | 323,9             |
| 1965    | 105,7               | 86,4      | 518    | 851,6   | 28,2         | 39,0               | 263,0             |
| 1966    | 122,7               | 91,8      | 558    | 811,9   | 37,9         | 43,3               | 282,3             |
| 1967    | 335,1               | 122,9     | 477    | 738,0   | 75,7         | 58,4               | 448,2             |
| 1966 IX | 77,6                | 82,7      | .      | 699,6   | 30,1         | 39,0               | 274,7             |
| X       | 99,0                | 91,5      | 479    | 715,4   | 35,6         | 40,5               | 314,7             |
| XI      | 151,7               | 101,3     | .      | 760,4   | 52,5         | 45,8               | 369,8             |
| XII     | 278,1               | 109,2     | .      | 869,7   | 79,9         | 53,4               | 400,0             |
| 1967 I  | 492,9               | 124,1     | 650    | 956,8   | 97,2         | 58,7               | 454,1             |
| II      | 534,1               | 124,9     | .      | 914,3   | 94,7         | 60,2               | 459,3             |
| III     | 441,4               | 123,3     | .      | 840,7   | 80,8         | 59,1               | 449,7             |
| IV      | 364,2               | 123,1     | 450    | 752,4   | 71,6         | 57,7               | 451,1             |
| V       | 326,3               | 116,6     | .      | 696,1   | 61,1         | 55,7               | 426,8             |
| VI      | 279,6               | 107,9     | .      | 654,8   | 58,2         | 52,5               | 404,8             |
| VII     | 259,4               | 106,1     | 403    | 635,9   | 67,1         | 53,1               | 410,0             |
| VIII    | 245,5               | 108,3     | .      | 633,4   | 63,3         | 52,2               | 453,0             |
| IX      | 231,2               | 116,5     | .      | 646,9   | 63,4         | 53,3               | 450,2             |
| X       | 243,5               | 128,5     | 445    | 659,0   | 69,0         | 58,5               | 455,2             |
| XI      | 270,1               | 143,1     | .      | 686,4   | 80,3         | 65,2               | 475,9             |
| XII     | 388,2               | 151,8     | .      | 778,7   | 102,7        | 74,1               | 488,2             |
| 1968 I  | 527,0               | 169,0     | .      | 869,2   | 112,3        | 79,7               | 527,5             |
| II      | 460,6               |           |        |         | 102,6        | 78,9               |                   |

- a) *Geregistreerde werklozen. Voor Duitsland herziene reeks : voortaan met inbegrip van Berlijn (West)*  
b) *Niet geplaatste werkzoekenden*  
c) *Resultaten van de steekproef-enquête ISTAT*  
d) *Bij de arbeidsbureaus ingeschreven personen*  
e) *Ingeschreven werkzoekenden*

- a) Registered unemployed. For Germany revised table including Berlin-West from now on  
b) Unfilled applications for employment  
c) Results of the ISTAT sample survey  
d) Persons registered at labour exchanges  
e) Registered applications for employment

**Weibliche Arbeitslose (Ende des Monats)**  
**Chômeurs féminins (En fin de mois)**  
**Disoccupati di sesso femminile (Alla fine del mese)**  
**Aantal werkloze vrouwen (Einde van de maand)**  
**Number of female unemployed (End of the month)**

1 000

| Ø M     | Deutschland (BR) a) | France b) | Italia |       | Nederland a) | Belgique België e) | United Kingdom a) |
|---------|---------------------|-----------|--------|-------|--------------|--------------------|-------------------|
|         |                     |           | c)     | d)    |              |                    |                   |
| 1958    | 268,6               | 42,4      | .      | 506,4 | 6,3          | 29,6               | 129,7             |
| 1965    | 41,1                | 55,7      | 203    | 328,1 | 4,4          | 16,4               | 85,5              |
| 1966    | 46,4                | 55,3      | 211    | 303,4 | 5,0          | 18,2               | 79,8              |
| 1967    | 124,4               | 73,2      | 103    | 285,7 | 7,7          | 27,0               | 112,4             |
| 1966 IX | 35,1                | 54,5      | .      | 292,4 | 5,6          | 17,1               | 79,6              |
| X       | 46,8                | 62,2      | 203    | 317,6 | 6,1          | 17,9               | 91,7              |
| XI      | 64,7                | 64,4      | .      | 315,3 | 6,1          | 19,2               | 103,1             |
| XII     | 93,5                | 64,3      | .      | 295,9 | 6,8          | 21,4               | 104,9             |
| 1967 I  | 128,3               | 69,7      | 228    | 292,3 | 7,5          | 23,8               | 114,1             |
| II      | 139,5               | 69,5      | .      | 291,9 | 7,1          | 25,5               | 119,9             |
| III     | 134,6               | 65,9      | .      | 292,0 | 6,7          | 25,3               | 116,7             |
| IV      | 137,1               | 65,6      | 178    | 281,5 | 6,7          | 26,1               | 117,2             |
| V       | 132,2               | 62,4      | .      | 275,8 | 6,1          | 26,2               | 110,3             |
| VI      | 121,2               | 60,4      | .      | 285,8 | 6,5          | 25,4               | 100,5             |
| VII     | 117,8               | 62,1      | 181    | 271,5 | 7,3          | 26,0               | 100,5             |
| VIII    | 114,0               | 66,1      | .      | 259,9 | 8,1          | 25,8               | 119,3             |
| IX      | 109,9               | 76,9      | .      | 276,4 | 8,9          | 27,0               | 113,9             |
| X       | 117,3               | 88,4      | 224    | 300,3 | 9,3          | 29,0               | 114,2             |
| XI      | 124,9               | 95,1      | .      | 311,4 | 9,1          | 30,8               | 113,7             |
| XII     | 138,0               | 96,4      | .      | 289,9 | 9,0          | 32,6               | 108,9             |
| 1968 I  | 145,6               | 102,7     | .      | 281,6 | 8,9          | 34,8               | 113,0             |
| II      | 129,1               |           |        |       | 8,5          | 34,8               |                   |

**Index der Bruttostundenlöhne: Industrie**  
**Indice des salaires horaires bruts: industrie**  
**Indice dei salari orari lordi: industria**  
**Indexcijfer van de bruto-uurlonen in de industrie**  
**Index of average hourly gross wages in industry**

1958 = 100

| Ø M  | Deutschland<br>(B R ) a) b) | France c) d) | Italia b) l) | Nederland<br>c) e) f) | Belgique<br>België f) | Luxembourg<br>b) h) | United<br>Kingdom g) | United<br>States g) |
|------|-----------------------------|--------------|--------------|-----------------------|-----------------------|---------------------|----------------------|---------------------|
| 1955 | 78                          | 76           | 86           | .                     | .                     | 80                  | .                    | 88                  |
| 1956 | 86                          | 83           | 91           | .                     | .                     | 85                  | 92                   | 92                  |
| 1957 | 94                          | 89           | 95           | .                     | .                     | 95                  | 97                   | 97                  |
| 1958 | 100                         | 100          | 100          | 100                   | 100                   | 100                 | 100                  | 100                 |
| 1959 | 105                         | 106          | 102          | 101                   | 102                   | 103                 | 103                  | 104                 |
| 1960 | 115                         | 113          | 107          | 111                   | 105                   | 106                 | 108                  | 107                 |
| 1961 | 127                         | 122          | 115          | 116                   | 109                   | 110                 | 114                  | 110                 |
| 1962 | 142                         | 133          | 132          | 127                   | 114                   | 119                 | 118                  | 113                 |
| 1963 | 152                         | 145          | 154          | 139                   | 122                   | 129                 | 122                  | 117                 |
| 1964 | 165                         | 154          | 175          | 158                   | 134                   | 142                 | 128                  | 120                 |
| 1965 | 181                         | 163          | 187          | 173                   | 145                   | 152                 | 136                  | 124                 |
| 1966 | 193                         | 174          | 195          | 190                   | 159                   | 161                 | 144                  | 129                 |
| 1967 | 199                         | 183          | .            | 203                   | .                     | .                   | 151                  | 134                 |
| 1965 | I                           | 175          | 160          | .                     | 168                   | .                   | 132                  | 122                 |
|      | II                          | .            | .            | .                     | 169                   | .                   | 132                  | 123                 |
|      | III                         | .            | .            | 183                   | 169                   | 142                 | 133                  | 123                 |
|      | IV                          | 179          | 162          | .                     | 172                   | 146                 | 133                  | 123                 |
|      | V                           | .            | .            | .                     | 173                   | .                   | 134                  | 124                 |
|      | VI                          | .            | .            | 187                   | 173                   | 144                 | 134                  | 124                 |
|      | VII                         | 184          | 164          | .                     | 176                   | .                   | 138                  | 124                 |
|      | VIII                        | .            | .            | .                     | 176                   | .                   | 138                  | 123                 |
|      | IX                          | .            | .            | 189                   | 176                   | 147                 | 138                  | 125                 |
|      | X                           | 187          | 167          | .                     | 176                   | 152                 | 139                  | 125                 |
|      | XI                          | .            | .            | .                     | 176                   | .                   | 139                  | 126                 |
|      | XII                         | .            | .            | 190                   | 176                   | 148                 | 139                  | 126                 |
| 1966 | I                           | 187          | 169          | .                     | 185                   | .                   | 141                  | 127                 |
|      | II                          | .            | .            | .                     | 185                   | .                   | 141                  | 127                 |
|      | III                         | .            | .            | 191                   | 186                   | 154                 | 143                  | 127                 |
|      | IV                          | 193          | 172          | .                     | 190                   | 155                 | 144                  | 128                 |
|      | V                           | .            | .            | .                     | 190                   | .                   | 144                  | 128                 |
|      | VI                          | .            | .            | 195                   | 190                   | 160                 | 144                  | 128                 |
|      | VII                         | 196          | 174          | .                     | 192                   | .                   | 146                  | 128                 |
|      | VIII                        | .            | .            | .                     | 192                   | .                   | 146                  | 128                 |
|      | IX                          | .            | .            | 195                   | 192                   | 161                 | 146                  | 130                 |
|      | X                           | 196          | 176          | .                     | 192                   | 160                 | 146                  | 130                 |
|      | XI                          | .            | .            | .                     | 192                   | .                   | 146                  | 131                 |
|      | XII                         | .            | .            | 197                   | 192                   | 162                 | 146                  | 131                 |
| 1967 | I                           | 197          | 179          | .                     | 199                   | .                   | 148                  | 132                 |
|      | II                          | .            | .            | .                     | 199                   | .                   | 148                  | 132                 |
|      | III                         | .            | .            | 203                   | 199                   | 167                 | 148                  | 132                 |
|      | IV                          | 199          | 181          | .                     | 200                   | 159                 | 148                  | 133                 |
|      | V                           | .            | .            | .                     | 200                   | .                   | 148                  | 133                 |
|      | VI                          | .            | .            | 205                   | 201                   | 169                 | 148                  | 134                 |
|      | VII                         | 200          | 184          | .                     | 206                   | .                   | 153                  | 134                 |
|      | VIII                        | .            | .            | .                     | 206                   | .                   | 153                  | 134                 |
|      | IX                          | .            | .            | 207                   | 206                   | 170                 | 153                  | 135                 |
|      | X                           | 201          | 186          | .                     | 207                   | .                   | 154                  | 135                 |
|      | XI                          | .            | .            | .                     | 207                   | .                   | 154                  | 136                 |
|      | XII                         | .            | .            | .                     | 207                   | .                   | 154                  | 138                 |
| 1968 | I                           | .            | 190          | .                     | .                     | .                   | 161                  | 139                 |

TAB. 64

- a) 1954-1959 ohne Saarland  
b) Index der durchschnittlichen Bruttostundenverdienste  
c) Ohne Bergbau  
d) Index der Stundenlohnsätze  
e) Ohne Baugewerbe  
f) Index der Tariflöhne  
g) Nur verarbeitende Industrie  
h) Die Jahresindizes beziehen sich nur auf den Monat Oktober  
i) Vom 2. Vierteljahr 1966 an gelten die Angaben für die gesamte Industrie. Mit der früheren Reihe, die das Baugewerbe ausschloß, wurde eine Verketzung vorgenommen
- a) Sarre non comprise de 1954 à 1959  
b) Indice des gains moyens horaires bruts  
c) Industries extractives non comprises  
d) Indice des taux des salaires horaires  
e) Construction non comprise  
f) Indice des salaires conventionnels  
g) Industries manufacturières uniquement  
h) Les indices annuels se réfèrent uniquement au mois d'octobre  
i) A compter du 2e trimestre 1966 les données couvrent l'ensemble de l'industrie. Un raccordement a été effectué avec l'ancienne série, qui ne comprenait pas la construction
- a) Dal 1954 al 1959 esclusa la Saar  
b) Indice del guadagno medio orario lordo  
c) Escluse le industrie estrattive  
d) Indice dei tassi dei salari orari  
e) Esclusa la costruzione  
f) Indice dei salari contrattuali  
g) Soltanto industrie manifatturiere  
h) Gli indici annuali si riferiscono al solo mese di ottobre  
i) A partire dal 2° trimestre 1966 i dati si riferiscono al complesso dell'industria. Un raccordo è stato effettuato con la serie precedente, che escluderà l'industria edile
- a) Van 1954-1959 zonder Saarland  
b) Indexcijfer van de gemiddelde bruto-uurverdiensten  
c) Zonder mijnbouw  
d) Indexcijfer van de bedragen van de uurlonen  
e) Zonder bouwrijverheid  
f) Indexcijfer van lonen volgens regelingen  
g) Uitsluitend verwerkende industrie  
h) De jaarcijfers hebben slechts betrekking op de maand oktober  
i) Vanaf het 2e kwartaal 1966 hebben de cijfers betrekking op de gehele industrie. De reeks is gekoppeld aan de vorige waarbij de bouwrijverheid niet was inbegrepen
- a) From 1954 to 1959 excl. the Saar  
b) Index of average hourly gross earnings  
c) Excl. mining and quarrying  
d) Index of hourly wage rates  
e) Excl. construction  
f) Index of agreed wages  
g) Manufacturing industries only  
h) The annual indices refer only to the month of october  
i) From the 2nd quarter of 1966, the figures cover all industries: the old series, which did not include building and construction, has been linked to the new series

**Index der Verbraucherpreise: Gesamtindex**  
**Indice des prix à la consommation: indice général**  
**Indice dei prezzi al consumo: indice generale**  
**Prijsindexcijfer van het levensonderhoud: totaal indexcijfer**  
**Index of consumer prices: all items**

65

1958 = 100

| TAB. 65                                                                                              |      | Deutschland <sup>a)</sup><br>(BR) <sup>a)</sup> | France <sup>b)</sup> | Italia <sup>c)</sup> | Nederland <sup>d)</sup> | Belgique<br>België <sup>e) f)</sup> | Luxembourg<br><sup>e) g)</sup> | United<br>Kingdom | United<br>States |
|------------------------------------------------------------------------------------------------------|------|-------------------------------------------------|----------------------|----------------------|-------------------------|-------------------------------------|--------------------------------|-------------------|------------------|
| a) Bis Ende 1959 ohne Saarland. Revidierte Reihe : ab 1962 einschl. Berlin (West)                    |      |                                                 |                      |                      |                         |                                     |                                |                   |                  |
| b) Bis Ende 1962 : Paris; ab 1.1.1963 neuer Index, der sich außerdem auf ganz Frankreich bezieht     |      |                                                 |                      |                      |                         |                                     |                                |                   |                  |
| c) Neuer Index ab 1.1.1967                                                                           |      |                                                 |                      |                      |                         |                                     |                                |                   |                  |
| d) Neuer Index ab 1.1.1963                                                                           |      |                                                 |                      |                      |                         |                                     |                                |                   |                  |
| e) Ohne Miete                                                                                        |      |                                                 |                      |                      |                         |                                     |                                |                   |                  |
| f) Neuer Index ab 1.1.1967                                                                           |      |                                                 |                      |                      |                         |                                     |                                |                   |                  |
| g) Neuer Index ab 1.1.1966                                                                           |      |                                                 |                      |                      |                         |                                     |                                |                   |                  |
| a) <i>Sarre non comprise jusqu'à 1959 inclus. Série révisée, comprenant Berlin-Ouest depuis 1962</i> |      |                                                 |                      |                      |                         |                                     |                                |                   |                  |
| b) <i>Paris jusqu'en 1962 inclus : nouvel indice, France entière, à partir de janvier 1963</i>       |      |                                                 |                      |                      |                         |                                     |                                |                   |                  |
| c) <i>Nouvel indice à partir du 1.1.1967</i>                                                         |      |                                                 |                      |                      |                         |                                     |                                |                   |                  |
| d) <i>Nouvel indice à partir du 1.1.1963</i>                                                         |      |                                                 |                      |                      |                         |                                     |                                |                   |                  |
| e) <i>Loyer non compris</i>                                                                          |      |                                                 |                      |                      |                         |                                     |                                |                   |                  |
| f) <i>Nouvel indice à partir du 1.1.1967</i>                                                         |      |                                                 |                      |                      |                         |                                     |                                |                   |                  |
| g) <i>Nouvel indice à partir du 1.1.1966</i>                                                         |      |                                                 |                      |                      |                         |                                     |                                |                   |                  |
| a) Non compresa la Saar fino al 1959 incluso. Serie riveduta, Berlino ovest incluso dal 1962         |      |                                                 |                      |                      |                         |                                     |                                |                   |                  |
| b) Fino al 1962 inclusa Parigi; da gennaio 1963 estesa a tutta la Francia nuova serie                |      |                                                 |                      |                      |                         |                                     |                                |                   |                  |
| c) Nuovo indice a partire dal 1.1.1967                                                               |      |                                                 |                      |                      |                         |                                     |                                |                   |                  |
| d) Nuovo indice a partire dal 1.1.1963                                                               |      |                                                 |                      |                      |                         |                                     |                                |                   |                  |
| e) Escluso l'affitto                                                                                 |      |                                                 |                      |                      |                         |                                     |                                |                   |                  |
| f) Nuovo indice a partire dal 1.1.1967                                                               |      |                                                 |                      |                      |                         |                                     |                                |                   |                  |
| g) Nuovo indice a partire dal 1.1.1966                                                               |      |                                                 |                      |                      |                         |                                     |                                |                   |                  |
| a) <i>Tot 1959 zonder Saarland. Herzien reeks; vanaf 1962 m.i.v. West-Berlijn</i>                    |      |                                                 |                      |                      |                         |                                     |                                |                   |                  |
| b) <i>Tot en met 1962 : Parijs; nieuw indexcijfer voor geheel Frankrijk met ingang van 1.1.1963</i>  |      |                                                 |                      |                      |                         |                                     |                                |                   |                  |
| c) <i>Nieuw indexcijfer met ingang van 1.1.1967</i>                                                  |      |                                                 |                      |                      |                         |                                     |                                |                   |                  |
| d) <i>Nieuw indexcijfer met ingang van 1.1.1963</i>                                                  |      |                                                 |                      |                      |                         |                                     |                                |                   |                  |
| e) <i>Zonder huur</i>                                                                                |      |                                                 |                      |                      |                         |                                     |                                |                   |                  |
| f) <i>Nieuw indexcijfer met ingang van 1.1.1967</i>                                                  |      |                                                 |                      |                      |                         |                                     |                                |                   |                  |
| g) <i>Nieuw indexcijfer met ingang van 1.1.1966</i>                                                  |      |                                                 |                      |                      |                         |                                     |                                |                   |                  |
| a) Until 1959 excl. the Saar. Revised series; from 1962 incl. West-Berlin                            |      |                                                 |                      |                      |                         |                                     |                                |                   |                  |
| b) Until end 1962 : Paris; beginning January 1963, new index covering France as a whole              |      |                                                 |                      |                      |                         |                                     |                                |                   |                  |
| c) New index as from 1.1.1967                                                                        |      |                                                 |                      |                      |                         |                                     |                                |                   |                  |
| d) New index as from 1.1.1963                                                                        |      |                                                 |                      |                      |                         |                                     |                                |                   |                  |
| e) Excl. rent                                                                                        |      |                                                 |                      |                      |                         |                                     |                                |                   |                  |
| f) New index as from 1.1.1967                                                                        |      |                                                 |                      |                      |                         |                                     |                                |                   |                  |
| g) New index as from 1.1.1966                                                                        |      |                                                 |                      |                      |                         |                                     |                                |                   |                  |
|                                                                                                      | 1955 | 94                                              | 83                   | 93                   | 91                      | 93                                  | 94                             | 89                | 93               |
|                                                                                                      | 1956 | 96                                              | 85                   | 96                   | 94                      | 96                                  | 95                             | 94                | 94               |
|                                                                                                      | 1957 | 98                                              | 87                   | 97                   | 99                      | 99                                  | 99                             | 97                | 97               |
|                                                                                                      | 1958 | 100                                             | 100                  | 100                  | 100                     | 100                                 | 100                            | 100               | 100              |
|                                                                                                      | 1959 | 101                                             | 106                  | 100                  | 102                     | 101                                 | 100                            | 101               | 101              |
|                                                                                                      | 1960 | 102                                             | 110                  | 102                  | 103                     | 102                                 | 101                            | 102               | 102              |
|                                                                                                      | 1961 | 105                                             | 114                  | 104                  | 105                     | 103                                 | 101                            | 105               | 103              |
|                                                                                                      | 1962 | 108                                             | 119                  | 109                  | 108                     | 104                                 | 102                            | 109               | 105              |
|                                                                                                      | 1963 | 111                                             | 125                  | 117                  | 113                     | 106                                 | 105                            | 112               | 106              |
|                                                                                                      | 1964 | 114                                             | 129                  | 124                  | 119                     | 111                                 | 108                            | 115               | 107              |
|                                                                                                      | 1965 | 118                                             | 132                  | 129                  | 126                     | 115                                 | 112                            | 121               | 109              |
|                                                                                                      | 1966 | 122                                             | 136                  | 132                  | 133                     | 120                                 | 116                            | 126               | 112              |
|                                                                                                      | 1967 | 123                                             | 140                  | 137                  | 137                     | 123                                 | 118                            | 129               | 115              |
|                                                                                                      | 1965 | II                                              | 116                  | 128                  | 121                     | 113                                 | 111                            | 118               | 108              |
|                                                                                                      | III  | 116                                             | 131                  | 128                  | 124                     | 113                                 | 110                            | 118               | 108              |
|                                                                                                      | IV   | 116                                             | 131                  | 129                  | 127                     | 114                                 | 110                            | 121               | 109              |
|                                                                                                      | V    | 117                                             | 132                  | 129                  | 127                     | 115                                 | 112                            | 121               | 109              |
|                                                                                                      | VI   | 118                                             | 134                  | 129                  | 128                     | 115                                 | 112                            | 121               | 109              |
|                                                                                                      | VII  | 119                                             | 133                  | 130                  | 127                     | 116                                 | 113                            | 121               | 109              |
|                                                                                                      | VIII | 118                                             | 132                  | 130                  | 126                     | 116                                 | 113                            | 122               | 109              |
|                                                                                                      | IX   | 118                                             | 133                  | 130                  | 128                     | 116                                 | 113                            | 122               | 109              |
|                                                                                                      | X    | 118                                             | 133                  | 130                  | 126                     | 116                                 | 113                            | 122               | 110              |
|                                                                                                      | XI   | 119                                             | 133                  | 131                  | 127                     | 117                                 | 113                            | 122               | 110              |
|                                                                                                      | XII  | 120                                             | 134                  | 131                  | 128                     | 117                                 | 115                            | 123               | 110              |
|                                                                                                      | 1966 | I                                               | 120                  | 134                  | 129                     | 118                                 | 116                            | 123               | 110              |
|                                                                                                      | II   | 121                                             | 134                  | 132                  | 131                     | 118                                 | 115                            | 123               | 111              |
|                                                                                                      | III  | 121                                             | 135                  | 132                  | 132                     | 119                                 | 115                            | 123               | 111              |
|                                                                                                      | IV   | 122                                             | 135                  | 132                  | 136                     | 120                                 | 116                            | 125               | 112              |
|                                                                                                      | V    | 122                                             | 136                  | 132                  | 135                     | 121                                 | 116                            | 126               | 112              |
|                                                                                                      | VI   | 122                                             | 136                  | 132                  | 135                     | 121                                 | 115                            | 126               | 112              |
|                                                                                                      | VII  | 122                                             | 136                  | 132                  | 133                     | 120                                 | 116                            | 126               | 113              |
|                                                                                                      | VIII | 122                                             | 136                  | 132                  | 133                     | 120                                 | 115                            | 126               | 113              |
|                                                                                                      | IX   | 122                                             | 136                  | 133                  | 133                     | 120                                 | 116                            | 126               | 113              |
|                                                                                                      | X    | 122                                             | 137                  | 133                  | 133                     | 121                                 | 116                            | 127               | 114              |
|                                                                                                      | XI   | 122                                             | 137                  | 134                  | 133                     | 121                                 | 116                            | 127               | 114              |
|                                                                                                      | XII  | 123                                             | 137                  | 135                  | 133                     | 121                                 | 116                            | 128               | 114              |
|                                                                                                      | 1967 | I                                               | 123                  | 138                  | 133                     | 122                                 | 117                            | 128               | 114              |
|                                                                                                      | II   | 123                                             | 138                  | 136                  | 134                     | 122                                 | 117                            | 128               | 114              |
|                                                                                                      | III  | 123                                             | 139                  | 136                  | 135                     | 122                                 | 117                            | 128               | 114              |
|                                                                                                      | IV   | 124                                             | 139                  | 137                  | 139                     | 123                                 | 117                            | 129               | 114              |
|                                                                                                      | V    | 124                                             | 139                  | 137                  | 138                     | 123                                 | 118                            | 129               | 115              |
|                                                                                                      | VI   | 124                                             | 139                  | 137                  | 140                     | 123                                 | 117                            | 129               | 115              |
|                                                                                                      | VII  | 124                                             | 139                  | 138                  | 138                     | 123                                 | 119                            | 128               | 116              |
|                                                                                                      | VIII | 123                                             | 140                  | 138                  | 138                     | 124                                 | 119                            | 128               | 116              |
|                                                                                                      | IX   | 123                                             | 140                  | 139                  | 138                     | 125                                 | 119                            | 128               | 116              |
|                                                                                                      | X    | 123                                             | 141                  | 138                  | 137                     | 125                                 | 120                            | 129               | 117              |
|                                                                                                      | XI   | 123                                             | 142                  | 139                  | 137                     | 125                                 | 120                            | 130               | 117              |
|                                                                                                      | XII  | 123                                             | 142                  | 139                  | 138                     | 125                                 | 120                            | 131               | 117              |
|                                                                                                      | 1968 | I                                               | 125                  | 144                  | 138                     | 126                                 | 120                            | 131               |                  |
|                                                                                                      | II   | 125                                             | 144                  |                      |                         | 126                                 | 121                            |                   |                  |

**Index der Verbraucherpreise: Nahrungs- und Genußmittel**  
**Indice des prix à la consommation: denrées aliment., boissons, tabacs**  
**Indice dei prezzi al consumo: alimentari, bevande e tabacco**  
**Prijsindexcijfer van het levensonderhoud: voedings- en genotmiddelen**  
**Index of consumer prices: foods, beverages and tobacco**

1958 = 100

| Ø M     | Deutschland (BR) | France a) | Italia b) | Nederland | Belgique Belzië c) | Luxembourg d) e) | United Kingdom | United States |
|---------|------------------|-----------|-----------|-----------|--------------------|------------------|----------------|---------------|
| 1965    | 115              | 130       | 124       | 128       | 117                | 111              | 119            | 107           |
| 1966    | 119              | 133       | 126       | 135       | 122                | 115              | 123            | 112           |
| 1967    | 119              | 136       | 128       | 138       | 125                | 117              | 126            | 113           |
| 1966 IX | 117              | 134       | 126       | 134       | 122                | 114              | 123            | 113           |
| X       | 117              | 134       | 126       | 134       | 123                | 114              | 124            | 113           |
| XI      | 118              | 134       | 127       | 134       | 123                | 115              | 124            | 113           |
| XII     | 119              | 135       | 127       | 135       | 123                | 115              | 125            | 113           |
| 1967 I  | 119              | 135       | 127       | 134       | 123                | 116              | 125            | 113           |
| II      | 119              | 135       | 127       | 135       | 123                | 115              | 125            | 112           |
| III     | 119              | 135       | 127       | 134       | 124                | 115              | 125            | 112           |
| IV      | 119              | 135       | 127       | 143       | 125                | 116              | 127            | 112           |
| V       | 120              | 135       | 128       | 140       | 126                | 116              | 127            | 112           |
| VI      | 120              | 135       | 129       | 146       | 126                | 115              | 128            | 113           |
| VII     | 120              | 135       | 129       | 139       | 125                | 117              | 126            | 114           |
| VIII    | 118              | 135       | 129       | 139       | 126                | 117              | 125            | 114           |
| IX      | 117              | 136       | 130       | 138       | 127                | 118              | 125            | 114           |
| X       | 117              | 136       | 129       | 136       | 127                | 118              | 125            | 114           |
| XI      | 117              | 136       | 129       | 136       | 127                | 118              | 126            | 113           |
| XII     | 117              | 136       | 129       | 137       | 127                | 119              | 127            | 114           |
| 1968 I  | 118              | 139       | 129       | 137       | 127                | 119              | 128            |               |
| II      |                  |           |           |           | 127                | 120              |                |               |

TAB. 66, 67

a) Siehe Tab. 65, Fußnote b)  
 b) Siehe Tab. 65, Fußnote c)  
 c) Siehe Tab. 65, Fußnote f)  
 d) Siehe Tab. 65, Fußnote g)  
 e) Nur Nahrungsmittel

a) Cf. tab. 65, note b)  
 b) Cf. tab. 65, note c)  
 c) Cf. tab. 65, note f)  
 d) Cf. tab. 65, note g)  
 e) Denrées alimentaires uniquement

a) Vedi tabella 65, note b)  
 b) Vedi tabella 65, note c)  
 c) Vedi tabella 65, note f)  
 d) Vedi tabella 65, note g)  
 e) Soltanto generi alimentari

a) Zie tabel 65, voetnoot b)  
 b) Zie tabel 65, voetnoot c)  
 c) Zie tabel 65, voetnoot f)  
 d) Zie tabel 65, voetnoot g)  
 e) Uitsluitend voedingsmiddelen

a) See table 65, Note b)  
 b) See table 65, Note c)  
 c) See table 65, Note f)  
 d) See table 65, Note g)  
 e) Foodstuffs only

**Index der Verbraucherpreise: Bekleidung**  
**Indice des prix à la consommation: habillement**  
**Indice dei prezzi al consumo: abbigliamento**  
**Prijsindexcijfer van het levensonderhoud: kleding**  
**Index of consumer prices: clothing**

1958 = 100

| Ø M     | Deutschland (BR) | France a) | Italia b) | Nederland | Belgique Belzië c) | Luxembourg d) | United Kingdom | United States |
|---------|------------------|-----------|-----------|-----------|--------------------|---------------|----------------|---------------|
| 1965    | 114              | 123       | 121       | 116       | 112                | 114           | 111            | 107           |
| 1966    | 118              | 125       | 121       | 122       | 115                | 115           | 114            | 110           |
| 1967    | 120              | 128       | 126       | 129       | 119                | 117           | 116            | 114           |
| 1966 IX | 119              | 126       | 121       | 124       | 116                | 116           | 115            | 111           |
| X       | 119              | 126       | 122       | 124       | 116                | 116           | 115            | 112           |
| XI      | 119              | 127       | 122       | 124       | 116                | 116           | 115            | 112           |
| XII     | 119              | 127       | 122       | 123       | 116                | 116           | 115            | 113           |
| 1967 I  | 120              | 127       | 125       | 119       | 117                | 116           | 115            | 112           |
| II      | 120              | 127       | 125       | 123       | 118                | 116           | 116            | 112           |
| III     | 120              | 127       | 125       | 134       | 118                | 117           | 116            | 113           |
| IV      | 120              | 127       | 126       | 135       | 118                | 117           | 116            | 113           |
| V       | 120              | 128       | 126       | 132       | 118                | 117           | 116            | 114           |
| VI      | 120              | 128       | 126       | 131       | 118                | 117           | 115            | 114           |
| VII     | 120              | 128       | 126       | 127       | 119                | 117           | 116            | 114           |
| VIII    | 120              | 128       | 126       | 130       | 119                | 117           | 116            | 114           |
| IX      | 119              | 128       | 126       | 129       | 119                | 118           | 116            | 115           |
| X       | 119              | 128       | 126       | 129       | 119                | 118           | 116            | 116           |
| XI      | 119              | 129       | 126       | 129       | 120                | 118           | 116            | 117           |
| XII     | 119              | 129       | 127       | 128       | 120                | 118           | 116            | 117           |
| 1968 I  | 119              | 129       | 127       | 123       | 120                | 118           | 116            |               |
| II      |                  |           |           |           | 120                | 118           |                |               |



**Index der Verbraucherpreise: Wohnung (Miete und Nebenkosten)**  
**Indice des prix à la consommation: loyers (loyers et charges)**  
**Indice dei prezzi al consumo: affitti (comprese le spese accessorie)**  
**Prijsindexcijfer van het levensonderhoud: huur (huur en kosten)**  
**Index of consumer prices: housing (rent and sundry charges)**

68

1958 = 100

**TAB. 68, 69**

a) Siehe Tab. 65, Fußnote b)  
 b) Siehe Tab. 65, Fußnote c)  
 c) Siehe Tab. 65, Fußnote f)  
 d) Siehe Tab. 65, Fußnote g)

a) Cf. tab. 65, note b)  
 b) Cf. tab. 65, note c)  
 c) Cf. tab. 65, note f)  
 d) Cf. tab. 65, note g)

a) Vedi tabella 65, note b)  
 b) Vedi tabella 65, note c)  
 c) Vedi tabella 65, note f)  
 d) Vedi tabella 65, note g)

a) Zie tabel 65, voetnoot b)  
 b) Zie tabel 65, voetnoot c)  
 c) Zie tabel 65, voetnoot f)  
 d) Zie tabel 65, voetnoot g)

a) See Table 65, Note b)  
 b) See Table 65, Note c)  
 c) See Table 65, Note f)  
 d) See Table 65, Note g)

| Ø M       | Deutschland<br>(BR) | France<br>a) | Italia<br>b) | Nederland | Belgique<br>België | Luxembourg | United<br>Kingdom | United<br>States |
|-----------|---------------------|--------------|--------------|-----------|--------------------|------------|-------------------|------------------|
| 1965      | 145                 | 210          | 182          | 136       | .                  | .          | 139               | 109              |
| 1966      | 158                 | 228          | 190          | 146       | .                  | .          | 148               | 110              |
| 1967      | 168                 | 252          | 198          | 151       | .                  | .          | 155               | 112              |
| 1966 VIII | 159                 | 233          | 190          | 146       | .                  | .          | 150               | 110              |
| IX        | 160                 | 233          | 190          | 146       | .                  | .          | 150               | 111              |
| X         | 162                 | 235          | 191          | 146       | .                  | .          | 151               | 111              |
| XI        | 162                 | 235          | 191          | 146       | .                  | .          | 151               | 111              |
| XII       | 162                 | 235          | 191          | 146       | .                  | .          | 151               | 111              |
| 1967 I    | 165                 | 244          | 195          | 146       | .                  | .          | 152               | 111              |
| II        | 165                 | 244          | 196          | 146       | .                  | .          | 152               | 112              |
| III       | 165                 | 244          | 196          | 146       | .                  | .          | 152               | 112              |
| IV        | 167                 | 248          | 197          | 146       | .                  | .          | 154               | 112              |
| V         | 167                 | 248          | 197          | 146       | .                  | .          | 155               | 112              |
| VI        | 168                 | 248          | 197          | 146       | .                  | .          | 155               | 112              |
| VII       | 168                 | 258          | 198          | 156       | .                  | .          | 155               | 112              |
| VIII      | 169                 | 258          | 198          | 156       | .                  | .          | 156               | 112              |
| IX        | 169                 | 258          | 198          | 156       | .                  | .          | 156               | 113              |
| X         | 170                 | 260          | 199          | 157       | .                  | .          | 158               | 113              |
| XI        | 170                 | 260          | 199          | 156       | .                  | .          | 159               | 113              |
| XII       | 170                 | 260          | 199          | 157       | .                  | .          | 160               | 113              |
| 1968 I    | 173                 | 264          | 202          | 161       | .                  | .          | 160               |                  |

**Index der Verbraucherpreise: Heizung und Beleuchtung**  
**Indice des prix à la consommation: chauffage et éclairage**  
**Indice dei prezzi al consumo: riscaldamento ed illuminazione**  
**Prijsindexcijfer van het levensonderhoud: verwarming en verlichting**  
**Index of consumer prices: fuel and light**

69

1958 = 100

| Ø M    | Deutschland<br>(BR) | France<br>a) | Italia<br>b) | Nederland | Belgique<br>België<br>c) | Luxembourg<br>d) | United<br>Kingdom | United<br>States |
|--------|---------------------|--------------|--------------|-----------|--------------------------|------------------|-------------------|------------------|
| 1965   | 112                 | 119          | 112          | 110       | 104                      | 112              | 132               | 107              |
| 1966   | 113                 | 122          | 113          | 111       | 105                      | 113              | 139               | 108              |
| 1967   | 115                 | 125          | 119          | 111       | 105                      | 117              | 143               | 110              |
| 1966 X | 115                 | 125          | 113          | 111       | 106                      | 115              | 139               | 108              |
| XI     | 115                 | 125          | 113          | 111       | 106                      | 115              | 144               | 109              |
| XII    | 115                 | 125          | 114          | 111       | 106                      | 115              | 144               | 109              |
| 1967 I | 116                 | 125          | 118          | 111       | 106                      | 117              | 144               | 109              |
| II     | 116                 | 125          | 118          | 111       | 106                      | 118              | 144               | 110              |
| III    | 115                 | 125          | 118          | 111       | 106                      | 116              | 144               | 110              |
| IV     | 112                 | 125          | 119          | 111       | 105                      | 116              | 144               | 110              |
| V      | 112                 | 123          | 119          | 108       | 103                      | 116              | 138               | 110              |
| VI     | 112                 | 123          | 120          | 108       | 103                      | 116              | 138               | 109              |
| VII    | 114                 | 124          | 120          | 110       | 104                      | 117              | 139               | 110              |
| VIII   | 114                 | 126          | 120          | 110       | 105                      | 117              | 139               | 110              |
| IX     | 115                 | 127          | 120          | 112       | 106                      | 117              | 139               | 110              |
| X      | 116                 | 127          | 120          | 112       | 106                      | 118              | 147               | 111              |
| XI     | 116                 | 128          | 120          | 112       | 106                      | 118              | 150               | 111              |
| XII    | 116                 | 128          | 120          | 112       | 106                      | 118              | 153               | 111              |
| 1968 I | 123                 | 130          | 120          | 113       | 106                      | 118              | 153               |                  |
| II     |                     |              |              |           | 106                      | 119              |                   |                  |

**Index der Großhandelspreise: Gesamtindex**  
**Indice des prix de gros: indice général**  
**Indice dei prezzi all'ingrosso: indice generale**  
**Indexcijfer van de groothandelsprijzen: totaal indexcijfer**  
**Index of wholesale prices: all items**

1958 = 100

| Ø M       | Deutschland<br>(BR) a) | France | Italia<br>b) | Nederland | Belgique<br>België | Luxembourg | United<br>States |
|-----------|------------------------|--------|--------------|-----------|--------------------|------------|------------------|
| 1965      | 106                    | 120    | 112          | 111       | 110                | .          | 102              |
| 1966      | 108                    | 123    | 113          | 117       | 112                | .          | 105              |
| 1967      | 104                    | 122    | 113          | 117       | 111                | .          | 106              |
| 1966 VIII | 107                    | 122    | 113          | 117       | 112                | .          | 106              |
| IX        | 107                    | 122    | 113          | 115       | 112                | .          | 106              |
| X         | 107                    | 123    | 113          | 116       | 112                | .          | 106              |
| XI        | 107                    | 124    | 113          | 116       | 112                | .          | 105              |
| XII       | 107                    | 124    | 113          | 117       | 112                | .          | 105              |
| 1967 I    | 106                    | 123    | 113          | 117       | 112                | .          | 106              |
| II        | 106                    | 123    | 113          | 117       | 112                | .          | 106              |
| III       | 106                    | 123    | 113          | 116       | 113                | .          | 105              |
| IV        | 104                    | 122    | 113          | 117       | 112                | .          | 105              |
| V         | 103                    | 122    | 113          | 119       | 112                | .          | 105              |
| VI        | 103                    | 120    | 113          | 118       | 112                | .          | 106              |
| VII       | 103                    | 120    | 112          | 117       | 111                | .          | 106              |
| VIII      | 103                    | 121    | 113          | 116       | 111                | .          | 106              |
| IX        | 103                    | 121    | 114          | 116       | 110                | .          | 106              |
| X         | 103                    | 122    | 114          | 116       | 110                | .          | 106              |
| XI        | 104                    | 123    | 114          | 117       | 111                | .          | 106              |
| XII       | 105                    | 123    | 114          | 117       | 111                | .          | 106              |
| 1968 I    | 101                    | 123    | 114          |           | 111                | .          |                  |

**TAB. 70**

a) Ohne Saarland; Preisindex ausgewählter Grundstoffe  
 b) Neuer Index ab 1.1.1967

a) *Sarre non comprise; indice des prix de matières premières sélectionnées*

b) *Nouvel indice à partir du 1.1.1967*

a) *Esclusa la Saar; indice dei prezzi delle materie base scelte*

b) *Nuovo indice a partire dal 1.1.1967*

a) *Zonder Saarland; prijsindexcijfer van uitgekozen grondstoffen*

b) *Nieuw indexcijfer met ingang van 1.1.1967*

a) *Excl. the Saar; price index of selected basic materials*

b) *New index as from 1.1.1967*

**71 Index der Großhandelspreise: Erzeugnisse landwirtschaftlichen Ursprungs**  
**Indice des prix de gros: produits d'origine agricole**  
**Indice dei prezzi all'ingrosso: prodotti di origine agricola**  
**Indexcijfer van de groothandelsprijzen: agrarische produkten**  
**Index of wholesale prices: agricultural products**

1958 = 100

| Ø M       | Deutschland<br>(BR) a) | France | Italia | Nederland | Belgique<br>België | Luxembourg | United<br>States |
|-----------|------------------------|--------|--------|-----------|--------------------|------------|------------------|
| 1965      | 110                    | 120    | 116    | 121       | 117                | .          | 95               |
| 1966      | 111                    | 123    | 118    | 129       | 122                | .          | 102              |
| 1967      | 106                    | 122    | 119    | 128       | 122                | .          | 96               |
| 1966 VIII | 112                    | 121    | 116    | 127       | 120                | .          | 104              |
| IX        | 111                    | 122    | 116    | 120       | 122                | .          | 105              |
| X         | 109                    | 122    | 116    | 123       | 122                | .          | 101              |
| XI        | 110                    | 125    | 117    | 126       | 124                | .          | 99               |
| XII       | 112                    | 123    | 119    | 127       | 123                | .          | 98               |
| 1967 I    | 109                    | 123    | 118    | 126       | 121                | .          | 99               |
| II        | 109                    | 123    | 117    | 128       | 122                | .          | 97               |
| III       | 108                    | 124    | 118    | 128       | 126                | .          | 96               |
| IV        | 107                    | 124    | 118    | 133       | 126                | .          | 94               |
| V         | 106                    | 126    | 118    | 138       | 127                | .          | 97               |
| VI        | 106                    | 120    | 117    | 135       | 125                | .          | 99               |
| VII       | 103                    | 119    | 116    | 128       | 119                | .          | 99               |
| VIII      | 104                    | 121    | 117    | 125       | 122                | .          | 96               |
| IX        | 105                    | 121    | 120    | 123       | 119                | .          | 95               |
| X         | 104                    | 120    | 120    | 123       | 117                | .          | 94               |
| XI        | 105                    | 120    | 121    | 124       | 119                | .          | 93               |
| XII       | 106                    | 122    | 122    | 124       | 120                | .          | 95               |
| 1968 I    |                        | 123    | 121    |           | 119                | .          |                  |

**TAB. 71**

a) Ohne Saarland; Preisindex ausgewählter Grundstoffe

a) *Sarre non comprise; indice des prix de matières premières sélectionnées*

a) *Esclusa la Saar; indice dei prezzi delle materie base scelte*

a) *Zonder Saarland; prijsindexcijfer van uitgekozen grondstoffen*

a) *Excl. the Saar; price index of selected agricultural commodities*

**Index der Großhandelspreise: Industrieerzeugnisse**  
**Indice des prix de gros: produits industriels**  
**Indice dei prezzi all'ingrosso: prodotti industriali**  
**Indexcijfer van de groothandelsprijzen: industriële produkten**  
**Index of wholesale prices: industrial products**

72

1958 = 100

**TAB. 72**

a) Ohne Saarland; Preisindex ausgewählter Grundstoffe industrieller Herkunft ohne Brennstoffe und ohne Energie (siehe Tab. 73)

a) *Sarre non comprise; indice des prix de matières premières industrielles sélectionnées, énergie non comprise (cf Tab. 73)*

a) Esclusa la Saar; indice dei prezzi delle materie base d'origine industriale scelte, esclusi i combustibili e l'energia (cfr tab. 73)

a) *Zonder Saarland; prijsindexcijfer van uitgekozen grondstoffen van industriële herkomst, zonder brandstoffen en energie (zie tabel 73)*

a) Excl. the Saar; price index of selected industrial basic materials excl. fuel and power (see Table 73)

| Ø M       | Deutschland (BR) a) | France | Italia | Nederland | Belgique België | Luxembourg | United States |
|-----------|---------------------|--------|--------|-----------|-----------------|------------|---------------|
| 1965      | 105                 | 123    | 112    | 112       | .               | .          | 103           |
| 1966      | 107                 | 126    | 114    | 118       | .               | .          | 105           |
| 1967      | 101                 | 125    | 113    | 119       | .               | .          | 107           |
| 1966 VIII | 106                 | 126    | 114    | 118       | .               | .          | 106           |
| IX        | 105                 | 126    | 114    | 118       | .               | .          | 106           |
| X         | 105                 | 126    | 114    | 118       | .               | .          | 106           |
| XI        | 106                 | 126    | 114    | 119       | .               | .          | 106           |
| XII       | 105                 | 126    | 114    | 119       | .               | .          | 106           |
| 1967 I    | 105                 | 126    | 114    | 119       | .               | .          | 106           |
| II        | 105                 | 126    | 114    | 119       | .               | .          | 107           |
| III       | 104                 | 125    | 113    | 119       | .               | .          | 107           |
| IV        | 100                 | 125    | 113    | 118       | .               | .          | 107           |
| V         | 100                 | 124    | 113    | 118       | .               | .          | 107           |
| VI        | 100                 | 125    | 113    | 118       | .               | .          | 107           |
| VII       | 99                  | 125    | 113    | 119       | .               | .          | 107           |
| VIII      | 100                 | 125    | 113    | 119       | .               | .          | 107           |
| IX        | 100                 | 125    | 113    | 119       | .               | .          | 107           |
| X         | 100                 | 126    | 113    | 119       | .               | .          | 107           |
| XI        | 101                 | 126    | 113    | 120       | .               | .          | 108           |
| XII       | 102                 | 126    | 113    | 120       | .               | .          | 108           |
| 1968 I    |                     | 123    | 119    |           | .               | .          |               |

**Index der Großhandelspreise: Brennstoffe und Energie**  
**Indice des prix de gros: combustibles et énergie**  
**Indice dei prezzi all'ingrosso: combustibili e energia**  
**Indexcijfer van de groothandelsprijzen: brandstoffen en energie**  
**Index of wholesale prices: fuel and power**

73

1958 = 100

**TAB. 73**

a) Ohne Saarland; Preisindex ausgewählter Grundstoffe

b) Ohne elektrische Energie und ohne Gas

a) *Sarre non comprise; indice des prix de matières premières sélectionnées*

b) *Electricité et gaz non compris*

a) Esclusa la Saar; indice dei prezzi delle materie base scelte

b) Esclusi gas e energia elettrica

a) *Zonder Saarland; prijsindexcijfer van uitgekozen grondstoffen*

b) *Zonder gas en electriciteit*

a) Excl. the Saar; price index of selected basic materials

b) Excl. electricity and gas

| Ø M       | Deutschland (BR) a) | France | Italia b) | Nederland | Belgique België b) | Luxembourg | United States |
|-----------|---------------------|--------|-----------|-----------|--------------------|------------|---------------|
| 1965      | 102                 | 113    | 95        | 97        | 96                 | .          | 100           |
| 1966      | 103                 | 114    | 95        | 100       | 96                 | .          | 103           |
| 1967      | 105                 | 115    | 102       | 102       | 96                 | .          | 105           |
| 1966 VIII | 103                 | 111    | 95        | 101       | 94                 | .          | 103           |
| IX        | 103                 | 111    | 95        | 101       | 95                 | .          | 104           |
| X         | 103                 | 116    | 95        | 102       | 95                 | .          | 104           |
| XI        | 103                 | 118    | 97        | 101       | 95                 | .          | 104           |
| XII       | 103                 | 118    | 97        | 101       | 95                 | .          | 103           |
| 1967 I    | 104                 | 118    | 98        | 101       | 96                 | .          | 104           |
| II        | 104                 | 118    | 98        | 100       | 97                 | .          | 105           |
| III       | 104                 | 116    | 97        | 100       | 97                 | .          | 105           |
| IV        | 104                 | 110    | 97        | 99        | 94                 | .          | 105           |
| V         | 104                 | 110    | 97        | 100       | 95                 | .          | 106           |
| VI        | 105                 | 110    | 98        | 100       | 95                 | .          | 105           |
| VII       | 106                 | 112    | 98        | 103       | 96                 | .          | 105           |
| VIII      | 107                 | 112    | 103       | 103       | 95                 | .          | 106           |
| IX        | 107                 | 112    | 109       | 103       | 96                 | .          | 106           |
| X         | 107                 | 118    | 109       | 104       | 96                 | .          | 104           |
| XI        | 106                 | 120    | 110       | 103       | 96                 | .          | 104           |
| XII       | 106                 | 120    | 107       | 103       | 96                 | .          | 104           |
| 1968 I    |                     | 123    | 107       |           | 97                 | .          |               |

**Index der Großhandelspreise: Baumaterialien**  
**Indice des prix de gros: matériaux de construction**  
**Indice dei prezzi all'ingrosso: materiali da costruzione**  
**Indexcijfer van de groothandelsprijzen: bouwmaterialen**  
**Index of wholesale prices: building materials**

1958 = 100

| Ø M       | Deutschland<br>(BR) a) | France | Italia | Nederland | Belgique<br>België | Luxembourg | United<br>States |
|-----------|------------------------|--------|--------|-----------|--------------------|------------|------------------|
| 1965      | 107                    | 130    | 114    | 127       | 125                | .          | 102              |
| 1966      | 108                    | 131    | 111    | 127       | 127                | .          | 105              |
| 1967      | 104                    | 136    | 113    |           | 135                | .          | 106              |
| 1966 VIII | 108                    | 131    | 111    | 127       | 126                | .          | 106              |
| IX        | 108                    | 131    | 111    | 127       | 126                | .          | 105              |
| X         | 107                    | 131    | 111    | 127       | 129                | .          | 105              |
| XI        | 107                    | 131    | 111    | 127       | 129                | .          | 105              |
| XII       | 107                    | 134    | 111    | 127       | 129                | .          | 105              |
| 1967 I    | 106                    | 134    | 111    | 127       | 129                | .          | 105              |
| II        | 106                    | 134    | 111    | 127       | 133                | .          | 106              |
| III       | 105                    | 134    | 111    | 126       | 133                | .          | 106              |
| IV        | 105                    | 135    | 112    | 126       | 133                | .          | 106              |
| V         | 104                    | 135    | 112    | 126       | 135                | .          | 106              |
| VI        | 104                    | 135    | 113    | 125       | 136                | .          | 106              |
| VII       | 103                    | 135    | 114    | 127       | 136                | .          | 106              |
| VIII      | 103                    | 138    | 114    | 127       | 136                | .          | 106              |
| IX        | 102                    | 139    | 114    | 127       | 137                | .          | 107              |
| X         | 101                    | 139    | 115    | 127       | 137                | .          | 107              |
| XI        | 101                    | 139    | 115    | 126       | 137                | .          | 107              |
| XII       | 101                    | 139    | 115    |           | 137                | .          | 108              |
| 1968 I    |                        | 139    | 116    |           | 137                | .          |                  |

TAB. 74

- a) Ohne Saarland; Preisindex ausgewählter Grundstoffe
- a) *Sarre non comprise; indice des prix des matières premières sélectionnées*
- a) Esclusa la Saar; indice dei prezzi delle materie base scelte
- a) *Zonder Saarland; prijsindexcijfer van uitgekozen grondstoffen*
- a) Excl. the Saar; price index of selected basic materials

**Index der Erzeugerpreise landwirtschaftlicher Produkte: Gesamtindex**  
**Indice des prix agricoles à la production: indice général**  
**Indice dei prezzi agricoli alla produzione: indice generale**  
**Index van de prijzen - af boerderij - van landbouwprod.: totaal index**  
**Index of producer prices for agricultural products: all items**

1958/59 = 100

| Ø M       | Deutschland<br>(BR) a) | France | Italia | Nederland | Belgique<br>België | Luxembourg | United<br>States |
|-----------|------------------------|--------|--------|-----------|--------------------|------------|------------------|
| 1965      | 110                    | 121    | 123    |           | 123                | .          | 101              |
| 1966      | 117                    |        | 126    | 130       | 129                | .          | 108              |
| 1967      | 112                    |        |        |           |                    | .          | 102              |
| 1966 VIII | 114                    | 127    | 124    | 130       | 123                | .          | 110              |
| IX        | 114                    | 127    | 124    | 134       | 122                | .          | 110              |
| X         | 112                    | 126    | 124    | 139       | 123                | .          | 108              |
| XI        | 115                    | 129    | 126    | 146       | 127                | .          | 105              |
| XII       | 116                    | 127    | 127    | 143       | 123                | .          | 104              |
| 1967 I    | 112                    | 126    | 125    | 136       | 122                | .          | 104              |
| II        | 113                    | 127    | 124    | 135       | .                  | .          | 102              |
| III       | 111                    | 127    | 125    | 137       | .                  | .          | 102              |
| IV        | 109                    | 128    | 124    | 138       | .                  | .          | 100              |
| V         | 108                    | 127    | 125    | 140       | .                  | .          | 102              |
| VI        | 110                    | 125    | 124    | .         | .                  | .          | 104              |
| VII       | 106                    | 125    | 122    | .         | .                  | .          | 104              |
| VIII      | 105                    | 126    | 124    | 132       | .                  | .          | 104              |
| IX        | 106                    | 126    | 127    | 137       | .                  | .          | 102              |
| X         | 104                    | 126    | 127    | 140       | .                  | .          | 102              |
| XI        | 105                    | 126    | 128    | 140       | .                  | .          | 102              |
| XII       | 106                    | 126    | 130    | 137       | .                  | .          | 103              |
| 1968 I    | 107                    | 124    | 129    | 137       |                    |            |                  |

TAB. 75

- a) Neuer Index  
Die Jahresindizes beziehen sich auf Erntejahre: 1963 auf 1962/63, usw.
- a) *Nouvel indice*  
*Les indices annuels ont trait aux campagnes : 1963 se rapporte à celle de 1962/63 et ainsi de suite*
- a) Nuovo indice  
Gli indici annuali si riferiscono alle annate agricole : 1963 per il 1962/63, ecc.
- a) *Nieuw indexcijfer*  
*De jaarindexcijfers hebben betrekking op oogstjaren : 1963 op 1962/63, enz.*
- a) New index  
The annual indices refer to the crop year : 1963 to 1962/63, etc.

**Index der Erzeugerpreise landwirtsch. Produkte pflanzlichen Ursprungs**  
**Indice des prix agricoles à la production: produits d'origine végétale**  
**Indice dei prezzi agricoli alla produzione: prodotti di origine vegetale**  
**Index der prijzen - af boerderij - van landbouwprod. van plant. oorsprong**  
**Index of producer prices of vegetable products**

76

1958/59 = 100

**TAB. 76, 77**

- a) **Nouvel Index**  
Die Jahresindices beziehen sich auf Erntejahre: 1963 auf 1962/63, usw.
- a) **Nouvel indice**  
Les indices annuels ont trait aux campagnes : 1963 se rapporte à celle de 1962/63 et ainsi de suite.
- a) **Nuovo indice**  
Gli indici annuali si riferiscono alle annate agricole : 1963 per il 1962/63, ecc.
- a) **Nieuw indexcijfer**  
De jaarindexcijfers hebben betrekking op oogstjaren : 1963 op 1962/63, enz.
- a) **New index**  
The annual indices refer to the crop year : 1963 to 1962/63, ecc.

| Ø M       | Deutschland (BR) a) | France | Italia | Nederland | Belgique België | Luxembourg | United States |
|-----------|---------------------|--------|--------|-----------|-----------------|------------|---------------|
| 1965      | 109                 | 96     | 119    | .         | 106             | .          | 105           |
| 1966      | 120                 |        | 122    | 132       | 130             | .          | 106           |
| 1967      | 109                 |        |        |           |                 | .          | 101           |
| 1966 VIII | 103                 | 101    | 119    | 123       | 114             | .          | 108           |
| IX        | 101                 | 103    | 119    | 120       | 112             | .          | 106           |
| X         | 103                 | 103    | 119    | 125       | 116             | .          | 105           |
| XI        | 107                 | 106    | 120    | 127       | 117             | .          | 104           |
| XII       | 107                 | 103    | 122    | 127       | 114             | .          | 103           |
| 1967 I    | 110                 | 104    | 120    | 128       | 112             | .          | 101           |
| II        | 112                 | 105    | 120    | 127       | .               | .          | 100           |
| III       | 113                 | 106    | 121    | 132       | .               | .          | 101           |
| IV        | 115                 | 106    | 122    | 146       | .               | .          | 100           |
| V         | 111                 | 106    | 121    | 152       | .               | .          | 100           |
| VI        | 117                 | 108    | 120    | .         | .               | .          | 102           |
| VII       | 110                 | 109    | 119    | .         | .               | .          | 101           |
| VIII      | 96                  | 107    | 121    | 116       | .               | .          | 101           |
| IX        | 94                  | 107    | 125    | 114       | .               | .          | 98            |
| X         | 88                  | 109    | 126    | 112       | .               | .          | 101           |
| XI        | 89                  | 109    | 127    | 110       | .               | .          | 102           |
| XII       | 91                  | 108    | 128    | 109       | .               | .          | 104           |
| 1968 I    | 98                  | 107    | 129    | 108       | .               | .          |               |

**Index der Erzeugerpreise landwirtsch. Produkte tierischen Ursprungs**  
**Indice des prix agricoles à la production: produits d'origine animale**  
**Indice dei prezzi agricoli alla produzione: prodotti di origine animale**  
**Index der prijzen - af boerderij - van landbouwprod. van dierlijke oorsprong**  
**Index of producer prices of livestock products**

77

1958/59 = 100

| Ø M       | Deutschland (BR) a) | France | Italia | Nederland | Belgique België | Luxembourg | United States |
|-----------|---------------------|--------|--------|-----------|-----------------|------------|---------------|
| 1965      | 111                 | 134    | 133    | .         | 129             | .          | 98            |
| 1966      | 116                 |        | 133    | 129       | 129             | .          | 109           |
| 1967      | 113                 |        |        |           |                 | .          | 104           |
| 1966 VIII | 117                 | 140    | 133    | 133       | 127             | .          | 112           |
| IX        | 118                 | 140    | 134    | 139       | 125             | .          | 112           |
| X         | 115                 | 138    | 134    | 144       | 126             | .          | 110           |
| XI        | 118                 | 141    | 137    | 152       | 130             | .          | 106           |
| XII       | 119                 | 140    | 139    | 148       | 126             | .          | 105           |
| 1967 I    | 113                 | 138    | 134    | 139       | 126             | .          | 105           |
| II        | 113                 | 138    | 132    | 137       | .               | .          | 103           |
| III       | 111                 | 139    | 133    | 138       | .               | .          | 102           |
| IV        | 108                 | 140    | 130    | 136       | .               | .          | 99            |
| V         | 107                 | 137    | 131    | 136       | .               | .          | 104           |
| VI        | 108                 | 134    | 131    | 136       | .               | .          | 104           |
| VII       | 105                 | 133    | 128    | 134       | .               | .          | 107           |
| VIII      | 109                 | 135    | 130    | 138       | .               | .          | 106           |
| IX        | 110                 | 135    | 132    | 145       | .               | .          | 106           |
| X         | 109                 | 134    | 130    | 150       | .               | .          | 103           |
| XI        | 110                 | 136    | 131    | 150       | .               | .          | 101           |
| XII       | 111                 | 135    | 134    | 146       | .               | .          | 102           |
| 1968 I    | 110                 | 132    | 129    | 147       | .               | .          |               |

**Gesamteinfuhr**  
**Importations totales**  
**Importazioni totali**  
**Totale invoer**  
**Total imports**

Mio \$

| Ø M  | Deutsch-land<br>(B R) a) | France<br>b) | Italia | Neder-land | UEBL<br>BLEU | EWG-CEE<br>EEG-EEC |       | Hellas | Türkiye | United<br>King-<br>dom | United<br>States |       |
|------|--------------------------|--------------|--------|------------|--------------|--------------------|-------|--------|---------|------------------------|------------------|-------|
|      |                          |              |        |            |              | intra              | extra |        |         |                        |                  |       |
| 1956 | 551                      | 463          | 264    | 310        | 273          | 528                | 1 335 | 39     | 34      | 907                    | 1 064            |       |
| 1957 | 625                      | 510          | 306    | 342        | 285          | 586                | 1 482 | 44     | 33      | 950                    | 1 105            |       |
| 1958 | 614                      | 467          | 268    | 302        | 261          | 566                | 1 346 | 47     | 26      | 874                    | 1 105            |       |
| 1959 | 706                      | 424          | 281    | 328        | 287          | 673                | 1 350 | 47     | 37      | 931                    | 1 249            |       |
| 1960 | 842                      | 523          | 394    | 378        | 330          | 846                | 1 620 | 58     | 39      | 1 063                  | 1 221            |       |
| 1961 | 912                      | 556          | 435    | 426        | 352          | 976                | 1 705 | 60     | 42      | 1 026                  | 1 196            |       |
| 1962 | 1 023                    | 627          | 506    | 446        | 380          | 1 118              | 1 863 | 58     | 52      | 1 048                  | 1 353            |       |
| 1963 | 1 085                    | 727          | 632    | 497        | 426          | 1 311              | 2 056 | 67     | 58      | 1 125                  | 1 418            |       |
| 1964 | 1 218                    | 839          | 604    | 588        | 494          | 1 504              | 2 238 | 74     | 45      | 1 287                  | 1 550            |       |
| 1965 | 1 456                    | 861          | 615    | 622        | 531          | 1 704              | 2 382 | 89     | 48      | 1 345                  | 1 773            |       |
| 1966 | 1 502                    | 990          | 716    | 668        | 598          | 1 910              | 2 563 | 102    | 60      | 1 389                  | 2 114            |       |
| 1967 | 1 446                    | 1 032        | 808    | 695        | 598          | 2 013              | 2 564 | 99     | 57      | 1 475                  |                  |       |
| 1965 | II                       | 1 234        | 799    | 592        | 564          | 477                | 1 576 | 2 090  | 74      | 45                     | 1 133            | 1 489 |
|      | III                      | 1 481        | 934    | 631        | 630          | 547                | 1 801 | 2 422  | 101     | 47                     | 1 428            | 1 999 |
|      | IV                       | 1 386        | 900    | 595        | 614          | 552                | 1 680 | 2 368  | 89      | 41                     | 1 327            | 1 821 |
|      | V                        | 1 470        | 872    | 615        | 577          | 514                | 1 667 | 2 383  | 106     | 50                     | 1 415            | 1 720 |
|      | VI                       | 1 473        | 866    | 573        | 617          | 518                | 1 694 | 2 353  | 103     | 52                     | 1 357            | 1 878 |
|      | VII                      | 1 498        | 827    | 629        | 665          | 505                | 1 737 | 2 387  | 84      | 51                     | 1 387            | 1 635 |
|      | VIII                     | 1 363        | 679    | 562        | 537          | 454                | 1 437 | 2 157  | 81      | 49                     | 1 272            | 1 729 |
|      | IX                       | 1 530        | 813    | 615        | 620          | 553                | 1 744 | 2 388  | 100     | 49                     | 1 355            | 1 795 |
|      | X                        | 1 554        | 890    | 641        | 676          | 561                | 1 876 | 2 446  | 115     | 41                     | 1 366            | 2 040 |
|      | XI                       | 1 570        | 926    | 680        | 625          | 578                | 1 816 | 2 562  | 105     | 48                     | 1 400            | 1 953 |
|      | XII                      | 1 593        | 1 021  | 672        | 793          | 614                | 1 936 | 2 757  | 107     | 57                     | 1 394            | 2 130 |
| 1966 | I                        | 1 431        | 897    | 716        | 625          | 519                | 1 666 | 2 522  | 97      | 46                     | 1 468            | 1 801 |
|      | II                       | 1 385        | 935    | 665        | 626          | 554                | 1 790 | 2 375  | 75      | 62                     | 1 322            | 1 806 |
|      | III                      | 1 675        | 1 098  | 729        | 759          | 618                | 2 091 | 2 789  | 101     | 69                     | 1 538            | 2 232 |
|      | IV                       | 1 468        | 994    | 665        | 701          | 556                | 1 861 | 2 524  | 74      | 54                     | 1 389            | 2 011 |
|      | V                        | 1 533        | 1 002  | 717        | 630          | 587                | 1 903 | 2 566  | 103     | 58                     | 1 423            | 2 066 |
|      | VI                       | 1 534        | 1 060  | 706        | 684          | 611                | 1 968 | 2 626  | 122     | 65                     | 1 382            | 2 176 |
|      | VII                      | 1 463        | 929    | 707        | 652          | 520                | 1 852 | 2 418  | 105     | 65                     | 1 449            | 2 051 |
|      | VIII                     | 1 439        | 779    | 561        | 620          | 592                | 1 696 | 2 295  | 90      | 57                     | 1 383            | 2 216 |
|      | IX                       | 1 468        | 993    | 815        | 696          | 594                | 1 960 | 2 605  | 106     | 58                     | 1 387            | 2 287 |
|      | X                        | 1 590        | 1 030  | 802        | 670          | 609                | 2 015 | 2 687  | 98      | 58                     | 1 342            | 2 312 |
|      | XI                       | 1 516        | 1 054  | 754        | 668          | 619                | 1 975 | 2 635  | 127     | 57                     | 1 272            | 2 257 |
|      | XII                      | 1 521        | 1 104  | 734        | 688          | 641                | 2 013 | 2 675  | 124     | 70                     | 1 401            | 2 194 |
| 1967 | I                        | 1 377        | 1 067  | 827        | 680          | 590                | 1 934 | 2 607  | 75      | 47                     | 1 623            | 2 264 |
|      | II                       | 1 264        | 1 039  | 760        | 639          | 550                | 1 861 | 2 392  | 89      | 55                     | 1 366            | 1 992 |
|      | III                      | 1 437        | 1 172  | 796        | 719          | 630                | 2 145 | 2 610  | 104     | 56                     | 1 521            | 2 324 |
|      | IV                       | 1 396        | 1 047  | 809        | 690          | 574                | 2 002 | 2 515  | 94      | 63                     | 1 492            | 2 071 |
|      | V                        | 1 393        | 1 056  | 785        | 694          | 610                | 1 974 | 2 564  | 112     | 52                     | 1 522            | 2 217 |
|      | VI                       | 1 534        | 1 018  | 810        | 737          | 655                | 2 099 | 2 654  | 93      | 53                     | 1 545            | 2 263 |
|      | VII                      | 1 387        | 927    | 851        | 650          | 465                | 1 913 | 2 666  | 81      | 47                     | 1 373            | 2 116 |
|      | VIII                     | 1 399        | 772    | 689        | 652          | 598                | 1 734 | 2 376  | 99      | 70                     | 1 484            | 2 182 |
|      | IX                       | 1 402        | 1 011  | 791        | 683          | 514                | 1 956 | 2 444  | 96      | 67                     | 1 431            | 2 121 |
|      | X                        | 1 564        | 1 058  | 870        | 733          | 640                | 2 245 | 2 620  | 88      | 56                     | 1 473            | 2 358 |
|      | XI                       | 1 589        | 1 064  | 879        | 746          | 689                | 2 182 | 2 784  | 110     | 56                     | 1 437            | 2 441 |
|      | XII                      | 1 607        | 1 150  | 839        | 718          | 649                | 2 126 | 2 837  | 148     | 63                     | 1 387            |       |
| 1968 | I                        | 1 528        | 1 088  | 756        | 823          | 624                | 2 123 | 2 696  |         |                        |                  |       |

TAB. 78

a) Einschl. Saarland ab 6.7.1959  
b) Ohnc Saarland ab 6.7.1959

a) Sarre comprise à compter du 6.7.1959

b) Sarre non comprise à compter du 6.7.1959

a) Inclusa la Saar dal 6.7.1959

b) Esclusa la Saar dal 6.7.1959

a) Met inbegrip van Saarland vanaf 6.7.1959

b) Zonder Saarland vanaf 6.7.1959

a) Incl. the Saar from 6.7.1959

b) Excl. the Saar from 6.7.1959

**Gesamtausfuhr**  
**Exportations totales**  
**Esportazioni totali**  
**Totale uitvoer**  
**Total exports**

79

Mio S

**TAB. 79**

a) Einschl. Saarland ab 6.7.1959  
 b) Ohne Saarland ab 6.7.1959

a) Sarre comprise à compter du 6.7.1959  
 b) Sarre non comprise à compter du 6.7.1959

a) Inclusa la Saar dal 6.7.1959  
 b) Esclusa la Saar dal 6.7.1959

a) Met inbegrip van Saarland vanaf 6.7.1959  
 b) Zonder Saarland vanaf 6.7.1959

a) Incl. the Saar from 6.7.1959  
 b) Excl. the Saar from 6.7.1959

| Ø M  | Deutschland (B R) a) | France b) | Italia | Nederland | UEBL BLEU | EWG-CEE EEG-EEC |       | Hellas | Türkiye | United Kingdom | United States |       |
|------|----------------------|-----------|--------|-----------|-----------|-----------------|-------|--------|---------|----------------|---------------|-------|
|      |                      |           |        |           |           | intra           | extra |        |         |                |               |       |
| 1956 | 613                  | 379       | 179    | 238       | 264       | 536             | 1 137 | 16     | 25      | 774            | 1 591         |       |
| 1957 | 714                  | 421       | 212    | 258       | 264       | 596             | 1 274 | 18     | 29      | 807            | 1 737         |       |
| 1958 | 734                  | 427       | 215    | 268       | 254       | 572             | 1 326 | 19     | 22      | 773            | 1 493         |       |
| 1959 | 817                  | 467       | 243    | 301       | 275       | 681             | 1 421 | 17     | 30      | 806            | 1 448         |       |
| 1960 | 951                  | 572       | 304    | 336       | 315       | 854             | 1 624 | 17     | 27      | 858            | 1 692         |       |
| 1961 | 1 057                | 602       | 349    | 359       | 327       | 991             | 1 702 | 19     | 29      | 896            | 1 720         |       |
| 1962 | 1 105                | 614       | 389    | 382       | 360       | 1 130           | 1 720 | 21     | 32      | 922            | 1 774         |       |
| 1963 | 1 218                | 674       | 421    | 413       | 403       | 1 327           | 1 802 | 24     | 31      | 988            | 1 910         |       |
| 1964 | 1 351                | 749       | 497    | 484       | 466       | 1 532           | 2 015 | 26     | 34      | 1 028          | 2 174         |       |
| 1965 | 1 491                | 837       | 600    | 533       | 532       | 1 735           | 2 258 | 27     | 38      | 1 143          | 2 250         |       |
| 1966 | 1 678                | 908       | 670    | 563       | 569       | 1 936           | 2 452 | 34     | 41      | 1 222          | 2 492         |       |
| 1967 | 1 811                | 948       | 725    | 607       | 586       | 2 043           | 2 636 | 41     | 44      | 1 197          |               |       |
| 1965 | II                   | 1 352     | 782    | 560       | 489       | 519             | 1 638 | 2 064  | 28      | 32             | 1 070         | 1 576 |
|      | III                  | 1 626     | 896    | 643       | 532       | 571             | 1 852 | 2 414  | 24      | 40             | 1 152         | 2 942 |
|      | IV                   | 1 395     | 839    | 589       | 506       | 507             | 1 664 | 2 172  | 26      | 41             | 1 175         | 2 585 |
|      | V                    | 1 542     | 853    | 571       | 501       | 484             | 1 701 | 2 250  | 25      | 32             | 1 141         | 2 398 |
|      | VI                   | 1 405     | 823    | 612       | 554       | 551             | 1 754 | 2 192  | 23      | 27             | 1 163         | 2 308 |
|      | VII                  | 1 533     | 857    | 627       | 543       | 513             | 1 741 | 2 332  | 19      | 24             | 1 218         | 2 212 |
|      | VIII                 | 1 295     | 671    | 552       | 438       | 432             | 1 391 | 1 997  | 14      | 24             | 1 031         | 2 161 |
|      | IX                   | 1 479     | 826    | 613       | 596       | 586             | 1 809 | 2 291  | 18      | 39             | 1 066         | 2 134 |
|      | X                    | 1 581     | 916    | 637       | 594       | 552             | 1 896 | 2 383  | 37      | 34             | 1 139         | 2 412 |
|      | XI                   | 1 556     | 896    | 650       | 557       | 576             | 1 866 | 2 368  | 40      | 54             | 1 292         | 2 472 |
|      | XII                  | 1 766     | 1 006  | 620       | 611       | 612             | 1 963 | 2 652  | 43      | 78             | 1 215         | 2 576 |
|      | 1966                 | I         | 1 491  | 774       | 572       | 500             | 493   | 1 677  | 2 152   | 38             | 52            | 1 100 |
| II   |                      | 1 489     | 873    | 598       | 470       | 528             | 1 779 | 2 179  | 38      | 50             | 1 199         | 2 264 |
| III  |                      | 1 775     | 1 023  | 712       | 572       | 620             | 2 125 | 2 567  | 33      | 43             | 1 397         | 2 778 |
| IV   |                      | 1 558     | 947    | 612       | 570       | 560             | 1 874 | 2 372  | 30      | 35             | 1 120         | 2 558 |
| V    |                      | 1 701     | 915    | 722       | 544       | 534             | 1 964 | 2 451  | 33      | 25             | 1 282         | 2 568 |
| VI   |                      | 1 643     | 960    | 699       | 612       | 604             | 2 034 | 2 485  | 25      | 23             | 1 090         | 2 531 |
| VII  |                      | 1 706     | 951    | 723       | 549       | 511             | 1 935 | 2 505  | 23      | 15             | 1 144         | 2 397 |
| VIII |                      | 1 536     | 729    | 592       | 498       | 471             | 1 600 | 2 226  | 18      | 26             | 1 173         | 2 315 |
| IX   |                      | 1 725     | 843    | 681       | 632       | 603             | 2 023 | 2 460  | 27      | 35             | 1 177         | 2 457 |
| X    |                      | 1 805     | 950    | 758       | 597       | 574             | 2 056 | 2 628  | 44      | 55             | 1 289         | 2 656 |
| XI   |                      | 1 717     | 920    | 678       | 615       | 590             | 1 995 | 2 525  | 48      | 52             | 1 435         | 2 594 |
| XII  |                      | 2 009     | 1 013  | 685       | 593       | 621             | 2 073 | 2 849  | 52      | 80             | 1 262         | 2 689 |
| 1967 | I                    | 1 748     | 883    | 661       | 601       | 608             | 1 904 | 2 563  | 53      | 51             | 1 307         | 2 517 |
|      | II                   | 1 627     | 903    | 690       | 532       | 594             | 1 933 | 2 413  | 36      | 43             | 1 265         | 2 460 |
|      | III                  | 1 815     | 992    | 771       | 606       | 609             | 2 115 | 2 678  | 40      | 41             | 1 290         | 2 801 |
|      | IV                   | 1 866     | 970    | 715       | 582       | 604             | 2 056 | 2 681  | 38      | 44             | 1 271         | 2 681 |
|      | V                    | 1 723     | 921    | 768       | 592       | 581             | 1 990 | 2 595  | 29      | 28             | 1 332         | 2 698 |
|      | VI                   | 1 881     | 1 024  | 708       | 642       | 597             | 2 131 | 2 721  | 24      | 23             | 1 262         | 2 649 |
|      | VII                  | 1 725     | 956    | 745       | 536       | 525             | 1 944 | 2 543  | 29      | 21             | 1 233         | 2 402 |
|      | VIII                 | 1 653     | 702    | 615       | 605       | 460             | 1 677 | 2 358  | 25      | 24             | 1 100         | 2 450 |
|      | IX                   | 1 790     | 917    | 715       | 641       | 530             | 2 066 | 2 525  | 44      | 38             | 1 091         | 2 518 |
|      | X                    | 1 986     | 1 039  | 818       | 686       | 697             | 2 308 | 2 918  | 59      | 57             | 987           | 2 446 |
|      | XI                   | 1 903     | 1 020  | 754       | 665       | 618             | 2 197 | 2 763  | 54      | 75             | 931           | 2 766 |
|      | XII                  | 2 018     | 1 056  | 745       | 601       | 649             | 2 194 | 2 876  | 65      | 77             | 1 126         |       |
| 1968 | I                    | 1 867     | 985    | 739       | 681       | 621             | 2 112 | 2 781  |         |                |               |       |

Einfuhr- /Ausfuhr - Überschuß <sup>a)</sup>  
 Balance commerciale <sup>a)</sup>  
 Bilancia commerciale <sup>a)</sup>  
 Handelsbalans <sup>a)</sup>  
 Trade balance <sup>a)</sup>

Mio \$

| Ø M  | Deutschland<br>(B R) <sup>b)</sup> | France<br><sup>c)</sup> | Italia | Nederland | UEBL<br>BLEU | EWG<br>Extra<br>CEE<br>EEG<br>EEC | Hellas | Türkiye | United<br>Kingdom | United<br>States |
|------|------------------------------------|-------------------------|--------|-----------|--------------|-----------------------------------|--------|---------|-------------------|------------------|
| 1956 | + 62                               | - 84                    | - 85   | - 72      | - 9          | - 198                             | - 23   | - 9     | - 133             | + 527            |
| 1957 | + 89                               | - 89                    | - 94   | - 84      | - 21         | - 208                             | - 26   | - 4     | - 143             | + 632            |
| 1958 | + 120                              | - 40                    | - 53   | - 34      | - 7          | - 20                              | - 28   | - 4     | - 101             | + 388            |
| 1959 | + 111                              | + 43                    | - 38   | - 27      | - 12         | + 71                              | - 30   | - 7     | - 125             | + 199            |
| 1960 | + 109                              | + 49                    | - 90   | - 42      | - 15         | + 4                               | - 41   | - 12    | - 205             | + 471            |
| 1961 | + 145                              | + 46                    | - 86   | - 67      | - 25         | - 3                               | - 41   | - 13    | - 130             | + 524            |
| 1962 | + 82                               | - 13                    | - 117  | - 64      | - 20         | - 143                             | - 37   | - 20    | - 126             | + 421            |
| 1963 | + 133                              | - 53                    | - 211  | - 84      | - 23         | - 254                             | - 43   | - 27    | - 137             | + 492            |
| 1964 | + 133                              | - 90                    | - 107  | - 104     | - 26         | - 223                             | - 48   | - 11    | - 259             | + 624            |
| 1965 | + 35                               | - 24                    | - 15   | - 89      | + 1          | - 124                             | - 62   | - 10    | - 202             | + 477            |
| 1966 | + 176                              | - 81                    | - 45   | - 106     | - 29         | - 111                             | - 68   | - 19    | - 168             | + 378            |
| 1967 | + 365                              | - 83                    | - 83   | - 87      | - 11         | + 72                              | - 58   | - 13    | - 278             |                  |
| 1965 | II                                 | + 117                   | - 17   | - 32      | - 75         | + 43                              | - 26   | - 46    | - 13              | + 345            |
|      | III                                | + 144                   | - 39   | + 13      | - 99         | + 24                              | - 8    | - 77    | - 7               | + 943            |
|      | IV                                 | + 9                     | - 61   | - 6       | - 108        | - 45                              | - 196  | - 63    | - 0               | + 764            |
|      | V                                  | + 72                    | - 19   | - 44      | - 76         | - 31                              | - 132  | - 81    | - 18              | + 678            |
|      | VI                                 | - 68                    | - 42   | + 39      | - 63         | + 34                              | - 161  | - 80    | - 26              | + 430            |
|      | VII                                | + 36                    | + 30   | - 2       | - 121        | + 8                               | - 55   | - 65    | - 27              | + 577            |
|      | VIII                               | - 68                    | - 8    | - 9       | - 98         | - 21                              | - 160  | - 67    | - 24              | + 432            |
|      | IX                                 | - 51                    | + 13   | - 2       | - 24         | + 33                              | - 97   | - 82    | - 10              | + 339            |
|      | X                                  | + 26                    | + 26   | - 4       | - 83         | - 9                               | - 63   | - 78    | - 7               | + 408            |
|      | XI                                 | - 14                    | - 31   | - 30      | - 68         | + 5                               | - 191  | - 65    | + 5               | + 519            |
|      | XII                                | + 173                   | - 15   | - 51      | - 181        | + 3                               | - 105  | - 64    | + 22              | + 446            |
| 1966 | I                                  | + 59                    | - 123  | - 144     | - 125        | - 26                              | - 370  | - 59    | + 6               | + 304            |
|      | II                                 | + 104                   | - 61   | - 66      | - 156        | - 27                              | - 196  | - 37    | - 12              | + 458            |
|      | III                                | + 80                    | - 75   | - 17      | - 188        | + 7                               | - 221  | - 68    | - 26              | + 546            |
|      | IV                                 | + 90                    | - 48   | - 53      | - 131        | + 3                               | - 152  | - 44    | - 19              | + 547            |
|      | V                                  | + 168                   | - 87   | + 5       | - 86         | - 53                              | - 115  | - 70    | - 33              | + 502            |
|      | VI                                 | + 110                   | - 100  | - 7       | - 71         | - 6                               | - 141  | - 97    | - 42              | + 355            |
|      | VII                                | + 243                   | + 22   | + 16      | - 103        | - 9                               | + 87   | - 82    | - 50              | + 346            |
|      | VIII                               | + 97                    | - 50   | + 31      | - 122        | - 121                             | - 70   | - 72    | - 32              | + 99             |
|      | IX                                 | + 257                   | - 151  | - 134     | - 64         | + 9                               | - 145  | - 79    | - 22              | + 170            |
|      | X                                  | + 214                   | - 80   | - 44      | - 72         | - 34                              | - 59   | - 54    | - 3               | + 344            |
|      | XI                                 | + 201                   | - 134  | - 76      | - 53         | - 29                              | + 110  | - 79    | - 5               | + 337            |
|      | XII                                | + 489                   | - 91   | - 48      | - 95         | - 15                              | + 178  | - 72    | + 10              | + 495            |
| 1967 | I                                  | + 371                   | - 184  | - 166     | - 80         | + 18                              | - 32   | - 22    | - 4               | + 253            |
|      | II                                 | + 363                   | - 135  | - 70      | - 107        | + 44                              | + 21   | - 53    | - 13              | + 468            |
|      | III                                | + 377                   | - 180  | - 23      | - 113        | - 22                              | + 69   | - 64    | - 15              | + 477            |
|      | IV                                 | + 469                   | - 78   | - 95      | - 108        | + 30                              | + 166  | - 56    | - 19              | + 610            |
|      | V                                  | + 330                   | - 136  | - 17      | - 102        | - 29                              | + 31   | - 83    | - 23              | + 481            |
|      | VI                                 | + 347                   | + 6    | - 102     | - 95         | - 58                              | + 98   | - 69    | - 31              | + 386            |
|      | VII                                | + 338                   | + 30   | - 106     | - 114        | + 60                              | + 177  | - 52    | - 26              | + 286            |
|      | VIII                               | + 254                   | - 70   | - 77      | - 46         | - 138                             | - 18   | - 74    | - 46              | + 268            |
|      | IX                                 | + 388                   | - 94   | - 74      | - 43         | + 16                              | + 81   | - 52    | - 29              | + 397            |
|      | X                                  | + 422                   | - 18   | - 52      | - 47         | + 57                              | + 299  | - 29    | + 1               | + 98             |
|      | XI                                 | + 315                   | - 45   | - 125     | - 81         | - 7                               | - 6    | - 56    | + 19              | + 325            |
|      | XII                                | + 411                   | - 94   | - 94      | - 117        | - 0                               | + 39   | - 83    | + 14              |                  |
| 1968 | I                                  | + 339                   | - 104  | - 16      | - 142        | - 2                               | + 85   |         |                   |                  |

TAB. 80

- a) + = Ausfuhrüberschuß  
 b) Einschl. Saarland ab 6.7.1959  
 c) Ohne Saarland ab 6.7.1959
- a) + = excédent d'exportations  
 b) Sarre comprise à compter du 6.7.1959  
 c) Sarre non comprise à compter du 6.7.1959
- a) + = eccedenza delle esportazioni  
 b) Inclusa la Saar dal 6.7.1959  
 c) Esclusa la Saar dal 6.7.1959
- a) + = uitvoeroverschot  
 b) Met inbegrip van Saarland vanaf 6.7.1959  
 c) Zonder Saarland vanaf 6.7.1959
- a) + = export surplus  
 b) Incl. the Saar from 6.7.1959  
 c) Excl. the Saar from 6.7.1959



**Einfuhr aus den EWG-Mitgliedsländern**  
**Importations provenant des Etats membres de la CEE**  
**Importazioni dai paesi membri della CEE**  
**Invoer uit de Lid-Staten van de EEG**  
**Imports from EEC Member States**

81

Mio S

**TAB. 81, 82**

a) Einschl. Saarland ab 6.7.1959  
 b) Ohne Saarland ab 6.7.1959

a) *Sarre comprise à compter du 6.7.1959*

b) *Sarre non comprise à compter du 6.7.1959*

a) Includa la Saar dal 6.7.1959

b) Esclusa la Saar dal 6.7.1959

a) *Met inbegrip van Saarland vanaf 6.7.1959*

b) *Zonder Saarland vanaf 6.7.1959*

a) Incl. the Saar from 6.7.1959

b) Excl. the Saar from 6.7.1959

| Ø M       | Deutschland (BR) a) | France b) | Italia | Nederland | UEBL BLEU | EWG-CEE EEG-EEC | Hellas | Türkiye | United Kingdom | United States |
|-----------|---------------------|-----------|--------|-----------|-----------|-----------------|--------|---------|----------------|---------------|
| 1958      | 158                 | 102       | 57     | 126       | 122       | 566             | 20     | 8       | 125            | 139           |
| 1965      | 555                 | 335       | 192    | 332       | 289       | 1 704           | 39     | 14      | 232            | 276           |
| 1966      | 578                 | 404       | 232    | 361       | 334       | 1 910           | 42     | 20      | 258            | 342           |
| 1967      | 572                 | 448       | 282    | 379       | 332       | 2 013           | 44     | 20      | 289            |               |
| 1966 VIII | 537                 | 309       | 195    | 336       | 321       | 1 696           | 39     | 16      | 249            | 348           |
| IX        | 583                 | 420       | 251    | 374       | 332       | 1 960           | 45     | 18      | 242            | 362           |
| X         | 615                 | 427       | 260    | 368       | 343       | 2 013           | 42     | 18      | 231            | 380           |
| XI        | 574                 | 450       | 245    | 365       | 341       | 1 975           | 52     | 22      | 210            | 398           |
| XII       | 559                 | 458       | 264    | 372       | 360       | 2 013           | 45     | 23      | 275            | 349           |
| 1967 I    | 537                 | 442       | 286    | 358       | 311       | 1 934           | 34     | 14      | 308            | 368           |
| II        | 496                 | 442       | 270    | 344       | 310       | 1 861           | 41     | 23      | 255            | 325           |
| III       | 582                 | 500       | 297    | 401       | 365       | 2 145           | 44     | 19      | 288            | 377           |
| IV        | 557                 | 454       | 285    | 380       | 326       | 2 002           | 47     | 28      | 280            | 320           |
| V         | 556                 | 431       | 285    | 378       | 323       | 1 974           | 50     | 20      | 281            | 345           |
| VI        | 603                 | 467       | 276    | 395       | 359       | 2 099           | 44     | 20      | 315            | 381           |
| VII       | 572                 | 416       | 302    | 354       | 269       | 1 913           | 37     | 17      | 269            | 368           |
| VIII      | 530                 | 317       | 220    | 355       | 312       | 1 734           | 48     | 19      | 278            | 356           |
| IX        | 550                 | 447       | 280    | 360       | 318       | 1 956           | 44     | 22      | 280            | 341           |
| X         | 657                 | 483       | 309    | 419       | 378       | 2 245           | 41     | 18      | 324            | 406           |
| XI        | 609                 | 488       | 308    | 409       | 369       | 2 182           | 51     | 16      | 304            | 446           |
| XII       | 616                 | 488       | 277    | 395       | 349       | 2 126           | 47     | 23      | 274            |               |
| 1968 I    | 590                 | 480       | 288    | 428       | 337       | 2 123           |        |         |                |               |

**Ausfuhr nach den EWG-Mitgliedsländern**  
**Exportations vers les Etats membres de la CEE**  
**Esportazioni verso i paesi membri della CEE**  
**Uitvoer naar de Lid-Staten van de EEG**  
**Exports to the EEC Member States**

82

Mio S

| Ø M       | Deutschland (BR) a) | France b) | Italia | Nederland | UEBL BLEU | EWG-CEE EEG-EEC | Hellas | Türkiye | United Kingdom | United States |
|-----------|---------------------|-----------|--------|-----------|-----------|-----------------|--------|---------|----------------|---------------|
| 1958      | 200                 | 95        | 51     | 111       | 115       | 572             | 8      | 7       | 108            | 200           |
| 1965      | 526                 | 343       | 241    | 297       | 329       | 1 735           | 10     | 13      | 229            | 409           |
| 1966      | 610                 | 384       | 272    | 313       | 357       | 1 936           | 12     | 14      | 243            | 439           |
| 1967      | 667                 | 392       | 281    | 334       | 369       | 2 043           | 17     | 15      | 239            |               |
| 1966 VIII | 527                 | 289       | 234    | 281       | 269       | 1 600           | 5      | 10      | 198            | 401           |
| IX        | 636                 | 380       | 293    | 350       | 363       | 2 023           | 13     | 20      | 224            | 445           |
| X         | 652                 | 400       | 308    | 339       | 357       | 2 056           | 24     | 27      | 257            | 448           |
| XI        | 634                 | 390       | 269    | 328       | 374       | 1 995           | 26     | 16      | 283            | 451           |
| XII       | 693                 | 417       | 256    | 319       | 388       | 2 073           | 16     | 30      | 230            | 442           |
| 1967 I    | 622                 | 369       | 259    | 308       | 367       | 1 925           | 15     | 13      | 244            | 436           |
| II        | 615                 | 377       | 272    | 295       | 374       | 1 933           | 8      | 12      | 243            | 438           |
| III       | 686                 | 416       | 300    | 335       | 378       | 2 115           | 11     | 9       | 264            | 528           |
| IV        | 690                 | 392       | 271    | 319       | 383       | 2 056           | 12     | 10      | 251            | 495           |
| V         | 638                 | 365       | 286    | 333       | 368       | 1 990           | 9      | 8       | 267            | 486           |
| VI        | 717                 | 412       | 268    | 352       | 382       | 2 131           | 9      | 9       | 233            | 452           |
| VII       | 634                 | 395       | 288    | 296       | 331       | 1 944           | 13     | 8       | 224            | 432           |
| VIII      | 568                 | 282       | 228    | 318       | 280       | 1 677           | 12     | 9       | 212            | 435           |
| IX        | 666                 | 396       | 293    | 356       | 356       | 2 066           | 24     | 17      | 220            | 416           |
| X         | 738                 | 441       | 321    | 387       | 421       | 2 308           | 32     | 28      | 233            | 435           |
| XI        | 695                 | 426       | 309    | 364       | 404       | 2 197           | 26     | 29      | 212            | 535           |
| XII       | 733                 | 431       | 282    | 339       | 409       | 2 194           | 28     | 25      | 229            |               |
| 1968 I    | 659                 | 394       | 298    | 370       | 391       | 2 112           |        |         |                |               |

**Einfuhr aus den Nicht-Mitgliedsländern der EWG**  
**Importations provenant des pays non-membres de la CEE**  
**Importazioni dai paesi non membri della CEE**  
**Invoer uit niet Lid-Staten van de EEG**  
**Imports from non-member States of EEC**

Mio \$

| Ø M       | Deutschland (BR) a) | France b) | Italia | Nederland | UEBL BLEU | EWG-CEE EEG-EEC | Hellas | Türkiye | United Kingdom | United States |
|-----------|---------------------|-----------|--------|-----------|-----------|-----------------|--------|---------|----------------|---------------|
| 1958      | 455                 | 365       | 211    | 176       | 140       | 1 346           | 27     | 18      | 757            | 923           |
| 1965      | 901                 | 527       | 423    | 290       | 242       | 2 382           | 56     | 34      | 1 113          | 1 497         |
| 1966      | 924                 | 585       | 483    | 307       | 264       | 2 563           | 60     | 40      | 1 132          | 1 772         |
| 1967      | 874                 | 584       | 526    | 316       | 265       | 2 564           | 55     | 37      | 1 186          |               |
| 1966 VIII | 904                 | 470       | 367    | 283       | 271       | 2 295           | 51     | 41      | 1 134          | 1 518         |
| IX        | 885                 | 573       | 564    | 322       | 262       | 2 605           | 61     | 40      | 1 145          | 1 868         |
| X         | 975                 | 603       | 542    | 302       | 265       | 2 687           | 56     | 40      | 1 111          | 1 932         |
| XI        | 942                 | 604       | 509    | 303       | 277       | 2 635           | 75     | 35      | 1 062          | 1 859         |
| XII       | 961                 | 646       | 470    | 316       | 281       | 2 675           | 79     | 47      | 1 126          | 1 845         |
| 1967 I    | 841                 | 625       | 541    | 322       | 279       | 2 607           | 41     | 33      | 1 315          | 1 896         |
| II        | 769                 | 597       | 490    | 296       | 240       | 2 392           | 48     | 33      | 1 111          | 1 668         |
| III       | 855                 | 672       | 499    | 318       | 265       | 2 610           | 60     | 37      | 1 233          | 1 947         |
| IV        | 840                 | 593       | 524    | 310       | 248       | 2 515           | 47     | 36      | 1 212          | 1 751         |
| V         | 837                 | 626       | 500    | 316       | 286       | 2 564           | 62     | 31      | 1 241          | 1 872         |
| VI        | 932                 | 551       | 534    | 342       | 296       | 2 654           | 49     | 34      | 1 230          | 1 882         |
| VII       | 816                 | 511       | 549    | 296       | 196       | 2 366           | 44     | 30      | 1 104          | 1 748         |
| VIII      | 869                 | 455       | 469    | 297       | 286       | 2 376           | 51     | 51      | 1 205          | 1 826         |
| IX        | 852                 | 564       | 511    | 323       | 195       | 2 444           | 52     | 45      | 1 151          | 1 780         |
| X         | 908                 | 575       | 562    | 314       | 262       | 2 620           | 47     | 38      | 1 149          | 1 952         |
| XI        | 980                 | 577       | 571    | 336       | 320       | 2 784           | 59     | 40      | 1 133          | 1 995         |
| XII       | 991                 | 662       | 562    | 322       | 300       | 2 837           | 101    | 40      | 1 113          |               |
| 1968 I    | 938                 | 609       | 468    | 394       | 286       | 2 696           |        |         |                |               |

TAB. 83, 84

- a) Einschl. Saarland ab 6.7.1959  
b) Ohne Saarland ab 6.7.1959
- a) Sarre comprise à compter du 6.7.1959  
b) Sarre non comprise à compter du 6.7.1959
- a) Inclusa la Saar dal 6.7.1959  
b) Esclusa la Saar dal 6.7.1959
- a) Met inbegrip van Saarland vanaf 6.7.1959  
b) Zonder Saarland vanaf 6.7.1959
- a) Incl. the Saar from 6.7.1959  
b) Excl. the Saar from 6.7.1959

**Ausfuhr nach den Nicht-Mitgliedsländern der EWG**  
**Exportations vers les pays non-membres de la CEE**  
**Esportazioni verso i paesi non membri della CEE**  
**Uitvoer naar niet Lid-Staten van de EEG**  
**Exports to non-member States of EEC**

Mio \$

| Ø M       | Deutschland (BR) a) | France b) | Italia | Nederland | UEBL BLEU | EWG-CEE EEG-EEC | Hellas | Türkiye | United Kingdom | United States |
|-----------|---------------------|-----------|--------|-----------|-----------|-----------------|--------|---------|----------------|---------------|
| 1958      | 533                 | 332       | 164    | 157       | 140       | 1 326           | 11     | 15      | 675            | 1 275         |
| 1965      | 966                 | 494       | 359    | 236       | 203       | 2 258           | 17     | 25      | 914            | 1 841         |
| 1966      | 1 068               | 524       | 398    | 250       | 212       | 2 452           | 22     | 27      | 978            | 2 053         |
| 1967      | 1 145               | 556       | 444    | 274       | 217       | 2 636           | 24     | 29      | 958            |               |
| 1966 VIII | 1 009               | 439       | 358    | 217       | 203       | 2 226           | 13     | 16      | 975            | 1 914         |
| IX        | 1 088               | 463       | 388    | 282       | 240       | 2 460           | 14     | 16      | 953            | 2 012         |
| X         | 1 153               | 550       | 450    | 259       | 218       | 2 628           | 20     | 28      | 1 032          | 2 208         |
| XI        | 1 083               | 531       | 409    | 287       | 216       | 2 525           | 22     | 36      | 1 152          | 2 143         |
| XII       | 1 316               | 596       | 429    | 275       | 233       | 2 849           | 36     | 50      | 1 032          | 2 247         |
| 1967 I    | 1 126               | 514       | 402    | 293       | 241       | 2 575           | 38     | 39      | 1 063          | 2 081         |
| II        | 1 012               | 526       | 418    | 237       | 220       | 2 413           | 28     | 30      | 1 022          | 2 022         |
| III       | 1 129               | 576       | 471    | 271       | 231       | 2 678           | 29     | 32      | 1 026          | 2 273         |
| IV        | 1 176               | 577       | 444    | 263       | 221       | 2 681           | 26     | 34      | 1 019          | 2 186         |
| V         | 1 084               | 556       | 482    | 259       | 213       | 2 595           | 20     | 21      | 1 065          | 2 212         |
| VI        | 1 164               | 612       | 440    | 290       | 215       | 2 721           | 15     | 14      | 1 029          | 2 197         |
| VII       | 1 091               | 561       | 457    | 239       | 194       | 2 543           | 16     | 13      | 1 009          | 1 970         |
| VIII      | 1 085               | 420       | 387    | 287       | 180       | 2 358           | 13     | 15      | 888            | 2 015         |
| IX        | 1 124               | 521       | 422    | 285       | 173       | 2 525           | 20     | 21      | 871            | 2 102         |
| X         | 1 248               | 598       | 498    | 299       | 276       | 2 918           | 27     | 29      | 754            | 2 021         |
| XI        | 1 209               | 594       | 446    | 301       | 214       | 2 753           | 28     | 46      | 719            | 2 231         |
| XII       | 1 286               | 626       | 463    | 261       | 240       | 2 876           | 37     | 52      | 897            |               |
| 1968 I    | 1 208               | 591       | 441    | 311       | 230       | 2 781           |        |         |                |               |

**Einfuhr aus assoz. überseeischen Ländern, Gebieten und Departements**  
**Importations prov. des pays, territoires et départ. d'outre-mer associés**  
**Importazioni dai paesi, territori e dipartimenti d'Oltremare associati**  
**Invoer uit geassocieerde overzeese landen, gebieden en departementen**  
**Imports from associated overseas countries, territories and departments**

85

Mio \$

**TAB. 85, 86**

a) Einschl. Saarland ab 6.7.1959  
 b) Ohne Saarland ab 6.7.1959

a) *Sarre comprise à compter du 6.7.1959*  
 b) *Sarre non comprise à compter du 6.7.1959*

a) Inklusiv la Saar dal 6.7.1959  
 b) Esclusa la Saar dal 6.7.1959

a) *Met inbegrip van Saarland vanaf 6.7.1959*  
 b) *Zonder Saarland vanaf 6.7.1959*

a) Incl. the Saar from 6.7.1959  
 b) Excl. the Saar from 6.7.1959

| Ø M       | Deutschland<br>(B R ) a) | France b) | Italia | Nederland | UEBL<br>BLEU | EWG - CEE<br>EEG - EEC |
|-----------|--------------------------|-----------|--------|-----------|--------------|------------------------|
| 1958      | 7                        | 99        | 4      | 4         | 15           | 129                    |
| 1965      | 20                       | 107       | 15     | 7         | 20           | 171                    |
| 1966      | 25                       | 113       | 17     | 7         | 29           | 190                    |
| 1967      | 28                       | 110       | 18     | 8         | 25           | 190                    |
| 1966 VIII | 21                       | 103       | 15     | 6         | 29           | 174                    |
| IX        | 21                       | 115       | 19     | 5         | 25           | 186                    |
| X         | 23                       | 104       | 17     | 5         | 27           | 176                    |
| XI        | 22                       | 108       | 19     | 5         | 24           | 177                    |
| XII       | 26                       | 122       | 17     | 8         | 32           | 205                    |
| 1967 I    | 27                       | 122       | 21     | 8         | 23           | 201                    |
| II        | 23                       | 106       | 18     | 7         | 15           | 169                    |
| III       | 29                       | 129       | 16     | 7         | 15           | 197                    |
| IV        | 28                       | 112       | 18     | 7         | 12           | 177                    |
| V         | 22                       | 113       | 16     | 8         | 33           | 193                    |
| VI        | 27                       | 102       | 20     | 10        | 48           | 207                    |
| VII       | 30                       | 104       | 20     | 7         | 13           | 173                    |
| VIII      | 30                       | 90        | 19     | 8         | 35           | 181                    |
| IX        | 29                       | 112       | 15     | 7         | 12           | 176                    |
| X         | 30                       | 106       | 18     | 7         | 37           | 199                    |
| XI        | 31                       | 103       | 22     | 7         | 25           | 189                    |
| XII       | 29                       | 124       | 18     | 9         | 28           | 208                    |
| 1968 I    | 31                       | 104       | 17     | 13        | 31           | 195                    |

**Ausfuhr nach assoz. überseeischen Ländern, Gebieten u. Departements**  
**Exportations vers les pays, territoires et départ. d'outre-mer associés**  
**Esportazioni verso i paesi, territori e dipartimenti d'Oltremare associati**  
**Uitvoer naar geassoc. overzeese landen, gebieden en departementen**  
**Exports to associated overseas countries, territories and departments**

86

Mio \$

| Ø M       | Deutschland<br>(B R ) a) | France b) | Italia | Nederland | UEBL<br>BLEU | EWG - CEE<br>EEG - EEC |
|-----------|--------------------------|-----------|--------|-----------|--------------|------------------------|
| 1958      | 5                        | 132       | 3      | 4         | 11           | 155                    |
| 1965      | 10                       | 112       | 7      | 7         | 9            | 144                    |
| 1966      | 11                       | 107       | 8      | 9         | 9            | 142                    |
| 1967      | 12                       | 111       | 9      | 9         | 8            | 149                    |
| 1966 VIII | 10                       | 86        | 7      | 7         | 8            | 116                    |
| IX        | 9                        | 91        | 7      | 7         | 9            | 122                    |
| X         | 10                       | 116       | 10     | 9         | 8            | 153                    |
| XI        | 13                       | 115       | 10     | 31        | 10           | 179                    |
| XII       | 13                       | 127       | 9      | 8         | 10           | 168                    |
| 1967 I    | 11                       | 103       | 9      | 16        | 8            | 147                    |
| II        | 12                       | 112       | 9      | 7         | 8            | 148                    |
| III       | 12                       | 119       | 8      | 9         | 8            | 156                    |
| IV        | 11                       | 111       | 8      | 8         | 7            | 146                    |
| V         | 11                       | 108       | 9      | 8         | 9            | 144                    |
| VI        | 13                       | 115       | 8      | 9         | 10           | 154                    |
| VII       | 12                       | 99        | 8      | 8         | 8            | 134                    |
| VIII      | 12                       | 82        | 7      | 8         | 9            | 118                    |
| IX        | 10                       | 106       | 7      | 9         | 6            | 139                    |
| X         | 14                       | 120       | 10     | 9         | 9            | 162                    |
| XI        | 11                       | 129       | 10     | 10        | 9            | 169                    |
| XII       | 15                       | 131       | 9      | 10        | 8            | 173                    |
| 1968 I    | 13                       | 113       | 9      | 22        | 10           | 167                    |

**Einfuhr aus der Europäischen Freihandelsvereinigung**  
**Importations prov. de l'Association Européenne de Libre Echange**  
**Importazioni dall'Associazione Europea di Libero Scambio**  
**Invoer uit de landen van de Europese Vrijhandelsassociatie**  
**Imports from countries of European Free Trade Association**

Mio \$

| Ø M       | Deutschland (BR) a) | France b) | Italia | Nederland | UEBL BLEU | EWG-CEE EEG-EEC | Hellas | Türkiye | United Kingdom | United States |
|-----------|---------------------|-----------|--------|-----------|-----------|-----------------|--------|---------|----------------|---------------|
| 1958      | 126                 | 44        | 49     | 43        | 38        | 301             | 9      | 3       | 86             | 112           |
| 1965      | 249                 | 96        | 79     | 82        | 69        | 575             | 17     | 8       | 156            | 198           |
| 1966      | 245                 | 110       | 90     | 84        | 75        | 603             | 19     | 11      | 168            | 245           |
| 1967      | 224                 | 113       | 100    | 80        | 74        | 591             |        | 11      | 186            |               |
| 1966 VIII | 223                 | 81        | 73     | 74        | 72        | 524             | 17     | 10      | 163            | 232           |
| IX        | 242                 | 114       | 100    | 84        | 69        | 609             | 18     | 10      | 171            | 256           |
| X         | 257                 | 116       | 106    | 84        | 79        | 642             | 19     | 13      | 166            | 277           |
| XI        | 244                 | 124       | 99     | 87        | 81        | 635             | 26     | 10      | 146            | 284           |
| XII       | 239                 | 123       | 97     | 89        | 78        | 625             | 22     | 11      | 172            | 272           |
| 1967 I    | 214                 | 116       | 101    | 80        | 78        | 589             | 15     | 10      | 214            | 253           |
| II        | 202                 | 116       | 94     | 79        | 84        | 576             | 19     | 10      | 169            | 226           |
| III       | 220                 | 127       | 107    | 86        | 73        | 613             | 18     | 13      | 180            | 260           |
| IV        | 221                 | 118       | 101    | 78        | 78        | 596             | 17     | 12      | 178            | 212           |
| V         | 212                 | 120       | 106    | 81        | 78        | 597             | 21     | 10      | 188            | 246           |
| VI        | 222                 | 123       | 106    | 92        | 76        | 619             | 16     | 10      | 208            | 237           |
| VII       | 210                 | 105       | 115    | 76        | 58        | 564             | 14     | 10      | 178            | 221           |
| VIII      | 199                 | 72        | 77     | 74        | 68        | 490             | 19     | 12      | 173            | 224           |
| IX        | 233                 | 106       | 102    | 74        | 65        | 569             | 20     | 11      | 183            | 221           |
| X         | 254                 | 116       | 105    | 85        | 73        | 634             | 16     | 12      | 202            | 243           |
| XI        | 257                 | 116       | 99     | 80        | 80        | 633             |        | 10      | 198            | 272           |
| XII       | 260                 | 114       | 86     | 82        | 74        | 616             |        | 14      | 165            |               |
| 1968 I    | 240                 | 110       | 91     | 93        | 82        | 116             |        |         |                |               |

TAB. 87, 88

a) Einschl. Saarland ab 6.7.1959  
b) Ohne Saarland ab 6.7.1959

a) Sarre comprise à compter du 6.7.1959  
b) Sarre non comprise à compter du 6.7.1959

a) Inclusa la Saar dal 6.7.1959

b) Esclusa la Saar dal 6.7.1959

a) Met inbegrip van Saarland vanaf 6.7.1959

b) Zonder Saarland vanaf 6.7.1959

a) Incl. the Saar from 6.7.1959

b) Excl. the Saar from 6.7.1959

**Ausfuhr nach der Europäischen Freihandelsvereinigung**  
**Exportations vers l'Association Européenne de Libre Echange**  
**Esportazioni verso l'Associazione Europea di Libero Scambio**  
**Uitvoer naar de landen van de Europese Vrijhandelsassociatie**  
**Exports to countries of European Free Trade Association**

Mio \$

| Ø M       | Deutschland (BR) a) | France b) | Italia | Nederland | UEBL BLEU | EWG-CEE EEG-EEC | Hellas | Türkiye | United Kingdom | United States |
|-----------|---------------------|-----------|--------|-----------|-----------|-----------------|--------|---------|----------------|---------------|
| 1958      | 202                 | 57        | 47     | 68        | 41        | 414             | 3      | 3       | 77             | 118           |
| 1965      | 403                 | 131       | 100    | 101       | 66        | 800             | 3      | 7       | 143            | 220           |
| 1966      | 423                 | 134       | 108    | 102       | 67        | 833             | 4      | 8       | 160            | 235           |
| 1967      | 429                 | 144       | 117    | 110       | 68        | 869             |        | 8       | 163            |               |
| 1966 VIII | 378                 | 115       | 93     | 87        | 56        | 729             | 2      | 4       | 133            | 201           |
| IX        | 430                 | 130       | 109    | 115       | 75        | 859             | 3      | 5       | 135            | 235           |
| X         | 449                 | 131       | 114    | 107       | 63        | 864             | 6      | 12      | 162            | 235           |
| XI        | 416                 | 131       | 102    | 108       | 65        | 822             | 5      | 13      | 190            | 247           |
| XII       | 497                 | 149       | 104    | 111       | 76        | 938             | 5      | 14      | 159            | 253           |
| 1967 I    | 412                 | 128       | 109    | 104       | 82        | 834             | 1      | 9       | 159            | 240           |
| II        | 392                 | 126       | 111    | 98        | 74        | 802             | 4      | 9       | 196            | 238           |
| III       | 436                 | 146       | 124    | 105       | 73        | 885             | 4      | 5       | 180            | 265           |
| IV        | 444                 | 154       | 116    | 102       | 65        | 881             | 3      | 6       | 169            | 277           |
| V         | 419                 | 148       | 123    | 109       | 63        | 863             | 3      | 5       | 185            | 269           |
| VI        | 450                 | 167       | 126    | 114       | 65        | 992             |        | 5       | 165            | 267           |
| VII       | 405                 | 139       | 127    | 92        | 58        | 821             | 3      | 5       | 152            | 231           |
| VIII      | 381                 | 102       | 105    | 107       | 52        | 747             | 3      | 4       | 133            | 257           |
| IX        | 436                 | 154       | 118    | 119       | 59        | 887             | 5      | 5       | 146            | 287           |
| X         | 467                 | 156       | 122    | 130       | 86        | 962             | 4      | 10      | 149            | 242           |
| XI        | 439                 | 152       | 108    | 131       | 71        | 901             |        | 13      | 162            | 290           |
| XII       | 469                 | 162       | 110    | 110       | 78        | 931             |        | 14      | 147            |               |
| 1968 I    | 422                 | 147       | 116    | 124       | 72        | 880             |        |         |                |               |

**Einfuhr aus den Vereinigten Staaten**  
**Importations provenant des Etats-Unis**  
**Importazioni dagli Stati Uniti**  
**Invoer uit de Verenigde Staten**  
**Imports from United States of America**

89

Mio \$

**TAB. 89, 90**

a) Einschl. Saarland ab 6.7.1959  
 b) Ohne Saarland ab 6.7.1959

a) *Sarre comprise à compter du 6.7.1959*

b) *Sarre non comprise à compter du 6.7.1959*

a) *Inclusa la Saar dal 6.7.1959*  
 b) *Esclusa la Saar dal 6.7.1959*

a) *Met inbegrip van Saarland vanaf 6.7.1959*

b) *Zonder Saarland vanaf 6.7.1959*

a) *Incl. the Saar from 6.7.1959*  
 b) *Excl. the Saar from 6.7.1959*

| Ø M       | Deutschland<br>(BR) a) | France b) | Italia | Nederland | UEBL<br>BLEU | EWG - CEE<br>EEG - EEC | Hellas | Türkiye | United<br>Kingdom |
|-----------|------------------------|-----------|--------|-----------|--------------|------------------------|--------|---------|-------------------|
| 1958      | 83                     | 47        | 44     | 34        | 26           | 234                    | 6      | 7       | 82                |
| 1965      | 191                    | 91        | 83     | 64        | 46           | 474                    | 9      | 14      | 157               |
| 1966      | 191                    | 100       | 88     | 76        | 47           | 502                    | 11     | 15      | 169               |
| 1967      | 178                    | 102       | 85     | 74        | 49           | 488                    |        | 11      | 185               |
| 1966 VIII | 185                    | 89        | 71     | 72        | 53           | 470                    | 13     | 18      | 161               |
| IX        | 178                    | 94        | 96     | 81        | 50           | 499                    | 7      | 11      | 161               |
| X         | 215                    | 106       | 81     | 75        | 47           | 525                    | 13     | 14      | 167               |
| XI        | 201                    | 98        | 89     | 70        | 48           | 506                    | 7      | 9       | 155               |
| XII       | 220                    | 105       | 72     | 79        | 53           | 528                    | 7      | 16      | 185               |
| 1967 I    | 158                    | 104       | 88     | 81        | 46           | 476                    | 6      | 10      | 190               |
| II        | 150                    | 101       | 85     | 63        | 42           | 441                    | 6      | 10      | 169               |
| III       | 170                    | 138       | 83     | 65        | 51           | 507                    | 15     | 10      | 184               |
| IV        | 181                    | 105       | 99     | 78        | 53           | 515                    | 5      | 9       | 186               |
| V         | 189                    | 113       | 94     | 69        | 48           | 514                    | 12     | 9       | 202               |
| VI        | 245                    | 119       | 94     | 86        | 55           | 598                    | 9      | 8       | 188               |
| VII       | 163                    | 92        | 87     | 79        | 45           | 467                    | 9      | 9       | 177               |
| VIII      | 180                    | 72        | 73     | 66        | 49           | 440                    | 7      | 13      | 194               |
| IX        | 156                    | 90        | 74     | 72        | 39           | 431                    | 9      | 17      | 181               |
| X         | 156                    | 98        | 87     | 70        | 47           | 458                    | 16     | 11      | 185               |
| XI        | 188                    | 97        | 87     | 81        | 53           | 507                    |        | 7       | 191               |
| XII       | 203                    | 93        | 80     | 76        | 63           | 514                    |        | 15      | 170               |
| 1968 I    | 177                    | 117       | 80     | 102       | 55           | 530                    |        |         |                   |

**Ausfuhr nach den Vereinigten Staaten**  
**Exportations vers les Etats-Unis**  
**Esportazioni verso gli Stati Uniti**  
**Uitvoer naar de Verenigde Staten**  
**Exports to United States of America**

90

Mio \$

| Ø M       | Deutschland<br>(BR) a) | France b) | Italia | Nederland | UEBL<br>BLEU | EWG - CEE<br>EEG - EEC | Hellas | Türkiye | United<br>Kingdom |
|-----------|------------------------|-----------|--------|-----------|--------------|------------------------|--------|---------|-------------------|
| 1958      | 53                     | 25        | 21     | 15        | 24           | 139                    | 3      | 4       | 69                |
| 1965      | 120                    | 50        | 52     | 20        | 44           | 285                    | 3      | 7       | 121               |
| 1966      | 150                    | 55        | 62     | 26        | 49           | 341                    | 4      | 7       | 152               |
| 1967      | 164                    | 55        | 72     | 29        | 49           | 369                    |        | 8       | 146               |
| 1966 VIII | 135                    | 49        | 56     | 19        | 53           | 312                    | 2      | 1       | 147               |
| IX        | 171                    | 52        | 67     | 43        | 57           | 390                    | 2      | 2       | 160               |
| X         | 183                    | 67        | 75     | 27        | 55           | 407                    | 1      | 4       | 173               |
| XI        | 151                    | 55        | 65     | 27        | 45           | 345                    | 2      | 8       | 190               |
| XII       | 188                    | 60        | 64     | 25        | 50           | 388                    | 4      | 17      | 145               |
| 1967 I    | 163                    | 47        | 63     | 28        | 48           | 350                    | 13     | 15      | 161               |
| II        | 130                    | 50        | 61     | 23        | 49           | 313                    | 7      | 7       | 135               |
| III       | 144                    | 55        | 69     | 29        | 50           | 348                    | 8      | 12      | 143               |
| IV        | 160                    | 53        | 68     | 27        | 52           | 361                    | 2      | 10      | 140               |
| V         | 137                    | 55        | 71     | 27        | 47           | 337                    | 3      | 3       | 148               |
| VI        | 161                    | 59        | 69     | 27        | 52           | 368                    | 2      | 1       | 155               |
| VII       | 147                    | 59        | 79     | 23        | 44           | 352                    | 3      | 1       | 145               |
| VIII      | 167                    | 45        | 61     | 35        | 40           | 347                    | 2      | 2       | 142               |
| IX        | 158                    | 53        | 72     | 32        | 39           | 354                    | 3      | 6       | 133               |
| X         | 200                    | 67        | 92     | 35        | 65           | 459                    | 6      | 5       | 138               |
| XI        | 198                    | 57        | 79     | 31        | 51           | 415                    |        | 12      | 157               |
| XII       | 201                    | 63        | 79     | 26        | 54           | 422                    |        | 19      | 153               |
| 1968 I    | 214                    | 67        | 78     | 34        | 61           | 455                    |        |         |                   |

**Einfuhr aus den Entwicklungsländern <sup>a)</sup>**  
**Importations provenant des pays en voie de développement <sup>a)</sup>**  
**Importazioni dai paesi in via di sviluppo <sup>a)</sup>**  
**Invoer uit de ontwikkelingslanden <sup>a)</sup>**  
**Imports from developing countries <sup>a)</sup>**

Mio S

| Ø M       | Deutschland (BR) <sup>b)</sup> | France <sup>c)</sup> | Italia | Nederland | UEBL BLEU | EWG - CEE<br>EEG - EEC | United Kingdom | United States |
|-----------|--------------------------------|----------------------|--------|-----------|-----------|------------------------|----------------|---------------|
| 1958      | 147                            | 217                  | 79     | 75        | 51        | 569                    | 308            | 482           |
| 1965      | 280                            | 252                  | 166    | 100       | 80        | 877                    | 370            | 598           |
| 1966      | 294                            | 267                  | 190    | 101       | 91        | 943                    | 363            | 640           |
| 1967      | 285                            | 268                  | 201    | 113       | 93        | 960                    | 368            |               |
| 1966 VIII | 293                            | 223                  | 137    | 92        | 90        | 836                    | 341            | 665           |
| IX        | 278                            | 267                  | 240    | 108       | 89        | 983                    | 370            | 689           |
| X         | 304                            | 268                  | 223    | 95        | 87        | 977                    | 353            | 687           |
| XI        | 281                            | 263                  | 199    | 97        | 88        | 927                    | 336            | 684           |
| XII       | 288                            | 289                  | 183    | 96        | 91        | 948                    | 347            | 596           |
| 1967 I    | 295                            | 292                  | 216    | 112       | 102       | 1 017                  | 435            | 732           |
| II        | 266                            | 273                  | 193    | 104       | 73        | 910                    | 378            | 623           |
| III       | 292                            | 299                  | 181    | 123       | 91        | 986                    | 404            | 702           |
| IV        | 281                            | 272                  | 202    | 110       | 75        | 942                    | 390            | 639           |
| V         | 279                            | 280                  | 170    | 123       | 109       | 961                    | 386            | 628           |
| VI        | 283                            | 217                  | 187    | 111       | 111       | 910                    | 350            | 605           |
| VII       | 256                            | 223                  | 190    | 95        | 54        | 818                    | 291            | 584           |
| VIII      | 304                            | 230                  | 183    | 104       | 111       | 932                    | 355            | 618           |
| IX        | 298                            | 276                  | 196    | 131       | 48        | 949                    | 362            | 596           |
| X         | 292                            | 263                  | 213    | 112       | 94        | 974                    | 352            | 638           |
| XI        | 297                            | 252                  | 224    | 121       | 130       | 1 024                  | 409            | 634           |
| XII       | 285                            | 336                  | 256    | 110       | 104       | 1 090                  | 340            |               |
| 1968 I    | 316                            | 267                  | 166    | 141       | 105       | 995                    |                |               |

TAB. 91, 92

- a) Andere Länder als : Europa, Nordamerika, Australien, Neuseeland, Südafrikanische Republik, Japan, Kontinental-China, Nord-Vietnam, Mongolische Volksrep., Nord-Korea  
b) Einschl. Saarland ab 6.7.1959  
c) Ohne Saarland ab 6.7.1959
- a) Pays autres que : Europe, Amérique du Nord, Australie, Nouvelle Zélande, République d'Afrique du Sud, Japon, Chine continentale, Vietnam Nord, Rép. populaire de Mongolie, Corée du Nord  
b) Sarre comprise à compter du 6.7.1959  
c) Sarre non comprise à compter du 6.7.1959
- a) Paesi altri che : Europa, America del Nord, Australia, Nuova Zelanda, Repubblica del Sud-Africa, Giappone, Cina continentale, Vietnam del Nord, Rep. popolare di Mongolia, Corea del Nord  
b) Inclusa la Saar dal 6.7.1959  
c) Esclusa la Saar dal 6.7.1959
- a) Andere landen dan : Europa, Noord-Amerika, Australië, Nieuw-Zeeland, Unie van Zuid-Afrika, Japan, Continentaal China, Nord-Vietnam, Volksrepubliek Mongolië, Noord-Korea  
b) Met inbegrip van Saarland vanaf 6.7.1959  
c) Zonder Saarland vanaf 6.7.1959

**Ausfuhr nach den Entwicklungsländern <sup>a)</sup>**  
**Exportations vers les pays en voie de développement <sup>a)</sup>**  
**Esportazioni verso i paesi in via di sviluppo <sup>a)</sup>**  
**Uitvoer naar de ontwikkelingslanden <sup>a)</sup>**  
**Exports to developing countries <sup>a)</sup>**

Mio S

| Ø M       | Deutschland (BR) <sup>b)</sup> | France <sup>c)</sup> | Italia | Nederland | UEBL BLEU | EWG - CEE<br>EEG - EEC | United Kingdom | United States |
|-----------|--------------------------------|----------------------|--------|-----------|-----------|------------------------|----------------|---------------|
| 1958      | 155                            | 205                  | 56     | 47        | 47        | 510                    | 263            | 534           |
| 1965      | 214                            | 207                  | 97     | 60        | 48        | 626                    | 291            | 674           |
| 1966      | 233                            | 210                  | 106    | 65        | 49        | 663                    | 293            | 768           |
| 1967      | 242                            | 220                  | 115    | 67        | 48        | 691                    | 274            |               |
| 1966 VIII | 233                            | 171                  | 96     | 60        | 45        | 606                    | 299            | 751           |
| IX        | 234                            | 182                  | 99     | 66        | 56        | 638                    | 279            | 747           |
| X         | 245                            | 227                  | 130    | 66        | 50        | 718                    | 309            | 853           |
| XI        | 232                            | 229                  | 116    | 87        | 55        | 719                    | 343            | 790           |
| XII       | 294                            | 251                  | 121    | 73        | 18        | 797                    | 326            | 885           |
| 1967 I    | 258                            | 195                  | 106    | 87        | 55        | 701                    | 322            | 825           |
| II        | 221                            | 217                  | 115    | 59        | 48        | 660                    | 314            | 770           |
| III       | 233                            | 234                  | 124    | 67        | 52        | 710                    | 309            | 893           |
| IV        | 241                            | 227                  | 112    | 65        | 47        | 691                    | 314            | 829           |
| V         | 229                            | 214                  | 124    | 61        | 47        | 675                    | 294            | 821           |
| VI        | 227                            | 229                  | 98     | 65        | 45        | 663                    | 291            | 837           |
| VII       | 234                            | 206                  | 110    | 60        | 40        | 650                    | 275            | 753           |
| VIII      | 235                            | 164                  | 98     | 68        | 42        | 607                    | 243            | 796           |
| IX        | 226                            | 201                  | 104    | 66        | 38        | 635                    | 258            | 803           |
| X         | 265                            | 244                  | 140    | 67        | 64        | 781                    | 183            | 758           |
| XI        | 258                            | 243                  | 118    | 70        | 45        | 733                    | 203            | 822           |
| XII       | 272                            | 269                  | 123    | 66        | 58        | 789                    | 273            |               |
| 1968 I    | 264                            | 232                  | 118    | 85        | 49        | 749                    |                |               |

- a) Countries other than : Europe, Northern America, Australia, New Zealand, Union of South Africa, Japan, Mainland China, North Vietnam, Outer Mongolia, North Korea  
b) Incl. the Saar from 6.7.1959  
c) Excl. the Saar from 6.7.1959

**Einfuhr aus den europäischen Ostblockländern**  
**Importations provenant des pays européens de l'Est**  
**Importazioni dai paesi europei dell'Est**  
**Invoer uit de Europese Oostbloklanden**  
**Imports from European Eastern bloc countries**

93

Mio \$

| Ø M                                                                                    | Deutschland<br>(B R ) a) | France<br>b) | Italia | Nederland | UEBL<br>BLEU | EWG-CEE<br>EEG-EEC | Hellas | Türkiye | United<br>Kingdom | United<br>States |
|----------------------------------------------------------------------------------------|--------------------------|--------------|--------|-----------|--------------|--------------------|--------|---------|-------------------|------------------|
| 1958                                                                                   | 22                       | 14           | 9      | 6         | 5            | 56                 | 3      | 5       | 24                | 5                |
| a) Einschl. Saarland ab 6.7.1959<br>Ohne Interzonenhandel                              |                          |              |        |           |              |                    |        |         |                   |                  |
| b) Ohne Saarland ab 6.7.1959                                                           |                          |              |        |           |              |                    |        |         |                   |                  |
| a) Sarre comprise à compter du<br>6.7.1959                                             | 49                       | 23           | 37     | 13        | 10           | 131                | 9      | 5       | 51                | 11               |
| Non compris le commerce avec<br>la zone du DM-Est                                      | 54                       | 29           | 43     | 13        | 11           | 150                | 8      | 7       | 56                | 14               |
| 1966                                                                                   | 56                       | 30           | 57     | 13        | 11           | 167                |        | 8       | 58                |                  |
| b) Sarre non comprise à compter<br>du 6.7.1959                                         |                          |              |        |           |              |                    |        |         |                   |                  |
| 1966 VIII                                                                              | 53                       | 21           | 28     | 10        | 15           | 128                | 7      | 6       | 80                | 14               |
| IX                                                                                     | 57                       | 28           | 51     | 13        | 10           | 158                | 9      | 11      | 77                | 14               |
| a) Inclusa la Saar dal 6.7.1959<br>Non compreso il commercio<br>con la zona del DM-est | X                        | 64           | 35     | 48        | 13           | 173                | 6      | 7       | 56                | 16               |
| b) Esclusa la Saar dal 6.7.1959                                                        | XI                       | 62           | 33     | 44        | 13           | 164                | 9      | 6       | 60                | 12               |
|                                                                                        | XII                      | 62           | 36     | 45        | 13           | 171                | 12     | 6       | 62                | 16               |
| a) Met inbegrip van Saarland van-<br>af 6.7.1959                                       | I                        | 50           | 33     | 55        | 14           | 163                | 9      | 8       | 63                | 18               |
| Zonder de handel met de mone-<br>taire zone van de DM-Oost                             | II                       | 42           | 29     | 42        | 10           | 132                | 6      | 6       | 39                | 13               |
| b) Zonder Saarland vanaf 6.7.1959                                                      | III                      | 48           | 28     | 46        | 11           | 146                | 7      | 7       | 45                | 19               |
| a) Incl. the Saar from 6.7.1959                                                        | IV                       | 50           | 30     | 45        | 11           | 145                | 6      | 7       | 56                | 12               |
| Excl. trade with the East-DM<br>area                                                   | V                        | 45           | 27     | 51        | 11           | 144                | 8      | 6       | 57                | 15               |
| b) Excl. the Saar from 6.7.1959                                                        | VI                       | 55           | 31     | 62        | 13           | 173                | 7      | 8       | 74                | 15               |
|                                                                                        | VII                      | 58           | 28     | 64        | 14           | 174                | 6      | 6       | 57                | 13               |
|                                                                                        | VIII                     | 57           | 25     | 63        | 13           | 170                | 7      | 8       | 70                | 16               |
|                                                                                        | IX                       | 55           | 30     | 56        | 14           | 166                | 8      | 10      | 58                | 11               |
|                                                                                        | X                        | 64           | 32     | 62        | 16           | 185                | 8      | 9       | 68                | 12               |
|                                                                                        | XI                       | 71           | 32     | 70        | 17           | 203                |        | 8       | 50                | 11               |
|                                                                                        | XII                      | 73           | 35     | 69        | 15           | 205                |        | 9       | 61                |                  |
| 1968 I                                                                                 | 63                       | 35           | 51     | 19        | 11           | 180                |        |         |                   |                  |

**Ausfuhr nach den europäischen Ostblockländern**  
**Exportations vers les pays européens de l'Est**  
**Esportazioni verso i paesi europei dell'Est**  
**Uitvoer naar de Europese Oostbloklanden**  
**Exports to European eastern bloc countries**

94

Mio \$

| Ø M       | Deutschland<br>(B R ) a) | France<br>b) | Italia | Nederland | UEBL<br>BLEU | EWG-CEE<br>EEG-EEC | Hellas | Türkiye | United<br>Kingdom | United<br>States |
|-----------|--------------------------|--------------|--------|-----------|--------------|--------------------|--------|---------|-------------------|------------------|
| 1958      | 23                       | 12           | 7      | 4         | 5            | 52                 | 3      | 5       | 18                | 9                |
| 1965      | 49                       | 25           | 27     | 9         | 8            | 118                | 6      | 6       | 27                | 12               |
| 1966      | 58                       | 32           | 30     | 10        | 10           | 140                | 8      | 6       | 35                | 16               |
| 1967      | 74                       | 37           | 37     | 15        | 13           | 175                |        | 7       | 40                |                  |
| 1966 VIII | 68                       | 26           | 25     | 7         | 7            | 134                | 3      | 8       | 34                | 11               |
| IX        | 58                       | 23           | 25     | 10        | 11           | 127                | 4      | 4       | 30                | 13               |
| X         | 57                       | 29           | 31     | 8         | 12           | 138                | 4      | 5       | 33                | 15               |
| XI        | 67                       | 30           | 28     | 9         | 8            | 141                | 8      | 6       | 36                | 28               |
| XII       | 91                       | 43           | 35     | 10        | 12           | 190                | 16     | 7       | 50                | 16               |
| 1967 I    | 74                       | 43           | 29     | 13        | 11           | 170                | 10     | 9       | 47                | 25               |
| II        | 64                       | 33           | 31     | 9         | 8            | 145                | 12     | 7       | 34                | 21               |
| III       | 73                       | 36           | 41     | 14        | 11           | 174                | 11     | 8       | 38                | 25               |
| IV        | 81                       | 35           | 44     | 16        | 14           | 190                | 12     | 11      | 36                | 16               |
| V         | 68                       | 40           | 45     | 11        | 13           | 177                | 6      | 7       | 46                | 15               |
| VI        | 76                       | 40           | 44     | 28        | 14           | 202                | 7      | 4       | 39                | 14               |
| VII       | 67                       | 34           | 39     | 16        | 13           | 169                | 5      | 4       | 39                | 14               |
| VIII      | 71                       | 28           | 32     | 21        | 13           | 165                | 3      | 2       | 41                | 10               |
| IX        | 72                       | 29           | 32     | 14        | 9            | 155                | 4      | 8       | 43                | 13               |
| X         | 74                       | 37           | 33     | 13        | 18           | 175                | 3      | 7       | 42                | 12               |
| XI        | 68                       | 40           | 36     | 11        | 15           | 171                |        | 11      | 37                | 17               |
| XII       | 96                       | 43           | 48     | 13        | 15           | 215                |        | 10      | 31                |                  |
| 1968 I    | 81                       | 51           | 36     | 10        | 13           | 191                |        |         |                   |                  |

**95 Einfuhr der Gemeinschaft (Extra-EWG) nach großen Warenklassen <sup>a)</sup>**  
**Import. de la Communauté (extra-CEE) par grandes classes de produits <sup>a)</sup>**  
**Importazioni della Comunità (extra CEE) per grandi classi di prodotti <sup>a)</sup>**  
**Invoer van de Gemeenschap (extra-EEG) volgens grote goederenklassen <sup>a)</sup>**  
**Imports of the Community (extra-EEC) by big commodity classes <sup>a)</sup>**

Mio \$

| Ø M      | 0 - 9 | 0,1 | 3   | 2,4 | 7   | 5, 6, 8 |
|----------|-------|-----|-----|-----|-----|---------|
| 1958     | 1 341 | 335 | 231 | 398 | 115 | 256     |
| 1965     | 2 380 | 518 | 376 | 565 | 288 | 575     |
| 1966     | 2 559 | 543 | 389 | 597 | 312 | 657     |
| 1967     | 2 565 | 522 | 454 | 562 | 332 | 643     |
| 1966 VII | 2 418 | 464 | 373 | 590 | 299 | 649     |
| VIII     | 2 296 | 472 | 333 | 542 | 273 | 622     |
| IX       | 2 605 | 526 | 435 | 597 | 301 | 690     |
| X        | 2 687 | 580 | 406 | 569 | 313 | 721     |
| XI       | 2 635 | 587 | 397 | 580 | 312 | 683     |
| XII      | 2 676 | 593 | 428 | 587 | 327 | 664     |
| 1967 I   | 2 607 | 561 | 458 | 602 | 319 | 645     |
| II       | 2 390 | 479 | 416 | 531 | 309 | 611     |
| III      | 2 610 | 537 | 419 | 573 | 376 | 671     |
| IV       | 2 515 | 540 | 387 | 540 | 352 | 640     |
| V        | 2 565 | 552 | 402 | 559 | 351 | 654     |
| VI       | 2 654 | 580 | 333 | 588 | 370 | 677     |
| VII      | 2 366 | 490 | 385 | 533 | 313 | 590     |
| VIII     | 2 374 | 451 | 463 | 531 | 273 | 600     |
| IX       | 2 445 | 454 | 490 | 535 | 279 | 620     |
| X        | 2 620 | 510 | 504 | 545 | 339 | 678     |
| XI       | 2 788 | 533 | 559 | 612 | 342 | 686     |
| XII      | 2 838 | 572 | 628 | 598 | 363 | 638     |

**TAB. 95, 96**

<sup>a)</sup>  
CST 0 - 9  
Waren insgesamt  
*Ensemble des produits*  
Insieme dei prodotti  
*Totaal der goederen*  
All commodities

CST 0,1  
Nahrungs- und Genußmittel  
*Produits alimentaires, boissons et tabacs*  
Prodotti alimentari, bevande e tabacco  
*Voedings- en genotsmiddelen*  
Food, beverages and tobacco

CST 3  
Brennstoffe  
*Produits énergétiques*  
Prodotti energetici  
*Brandstoffen*  
Energy products

CST 2,4  
Rohstoffe  
*Matières premières*  
Materie prime  
*Grondstoffen*  
Raw materials

**96 Ausfuhr der Gemeinschaft (Extra-EWG) nach großen Warenklassen <sup>a)</sup>**  
**Export. de la Communauté (extra-CEE) par grandes classes de produits <sup>a)</sup>**  
**Esportazioni delle Comunità (extra-CEE) per grandi classi di prodotti <sup>a)</sup>**  
**Uitvoer van de Gemeenschap (extra-EEG) volgens grote goederenklassen <sup>a)</sup>**  
**Exports of the Community (extra-EEC) by big commodity classes <sup>a)</sup>**

Mio \$

| Ø M      | 0 - 9 | 0,1 | 3   | 2,4 | 7     | 5, 6, 8 |
|----------|-------|-----|-----|-----|-------|---------|
| 1958     | 1 323 | 127 | 76  | 47  | 429   | 627     |
| 1965     | 2 255 | 188 | 92  | 85  | 826   | 1 035   |
| 1966     | 2 450 | 188 | 94  | 90  | 938   | 1 109   |
| 1967     | 2 635 | 198 | 97  | 91  | 1 010 | 1 207   |
| 1966 VII | 2 506 | 174 | 102 | 77  | 997   | 1 129   |
| VIII     | 2 226 | 174 | 99  | 76  | 798   | 1 051   |
| IX       | 2 460 | 200 | 103 | 107 | 888   | 1 133   |
| X        | 2 628 | 207 | 96  | 96  | 1 012 | 1 184   |
| XI       | 2 525 | 208 | 96  | 90  | 957   | 1 140   |
| XII      | 2 854 | 203 | 98  | 101 | 1 160 | 1 253   |
| 1967 I   | 2 575 | 188 | 93  | 95  | 1 020 | 1 151   |
| II       | 2 403 | 169 | 83  | 87  | 917   | 1 116   |
| III      | 2 678 | 202 | 81  | 97  | 1 019 | 1 246   |
| IV       | 2 681 | 198 | 87  | 91  | 1 037 | 1 232   |
| V        | 2 595 | 205 | 91  | 89  | 993   | 1 186   |
| VI       | 2 719 | 211 | 97  | 87  | 1 055 | 1 234   |
| VII      | 2 542 | 159 | 88  | 73  | 1 009 | 1 183   |
| VIII     | 2 355 | 173 | 91  | 86  | 866   | 1 111   |
| IX       | 2 527 | 202 | 106 | 98  | 953   | 1 131   |
| X        | 2 918 | 229 | 123 | 101 | 1 064 | 1 365   |
| XI       | 2 763 | 225 | 109 | 95  | 1 040 | 1 256   |
| XII      | 2 868 | 214 | 117 | 96  | 1 142 | 1 270   |

CST 7  
Maschinen und Fahrzeuge  
*Machines et matériel de transport*  
Macchine e apparecchi  
*Machines en vervoermateriaal*  
Machinery and transport equipment

CST 5, 6, 8  
Andere industrielle Erzeugnisse  
*Autres produits industriels*  
Altri prodotti industriali  
*Andere industriële produkten*  
Other manufactures



**EWG-Binnenaustausch <sup>a)</sup> nach großen Warenklassen <sup>b)</sup>**

**97**

**Echanges intra CEE <sup>a)</sup> par grandes classes de produits <sup>b)</sup>**

**Scambi intra CEE <sup>a)</sup> per grandi classi di prodotti <sup>b)</sup>**

**Handelsverkeer binnen de EEG <sup>a)</sup> naar grote goederenklassen <sup>b)</sup>**

**Intra-EEC trade <sup>a)</sup> by big commodity classes <sup>b)</sup>**

Mio \$

**TAB. 97**

a) Berechnungen nach Einfuhrangaben  
 b) Siehe Tab. 95, 96, Fußnote a)  
 a) *Calculé sur la base des chiffres d'importation*  
 b) *Cf. tab. 95, 96, note a)*  
 a) Calcoli effettuati sulle cifre dell'importazione  
 b) Vedi tabelle 95, 96, nota a)  
 a) *Berekeningen volgens de invoergegevens*  
 b) *Zie tabellen 95, 96, voetnoot a)*  
 a) Based on import figures  
 b) See Tables 95, 96, Note a)

**TAB. 98**

a) Berechnungen nach Einfuhrangaben  
 a) *Calculés sur la base des chiffres d'importation*  
 a) Calcoli effettuati sulle cifre dell'importazione  
 a) *Berekeningen volgens de invoergegevens*  
 a) Based on import figures

| Ø M      | 0-9   | 0,1 | 3   | 2,4 | 7   | 5, 6, 8 |
|----------|-------|-----|-----|-----|-----|---------|
| 1958     | 565   | 76  | 62  | 52  | 126 | 245     |
| 1965     | 1 702 | 219 | 80  | 128 | 447 | 781     |
| 1966     | 1 910 | 235 | 85  | 142 | 521 | 906     |
| 1967     | 2 013 | 258 | 97  | 140 | 547 | 944     |
| 1966 VII | 1 852 | 236 | 81  | 125 | 509 | 886     |
| VIII     | 1 696 | 246 | 80  | 121 | 432 | 800     |
| IX       | 1 960 | 252 | 88  | 151 | 495 | 956     |
| X        | 2 013 | 256 | 85  | 149 | 532 | 961     |
| XI       | 1 975 | 247 | 91  | 138 | 544 | 918     |
| XII      | 2 009 | 240 | 104 | 141 | 585 | 912     |
| 1967 I   | 1 933 | 227 | 108 | 135 | 519 | 917     |
| II       | 1 858 | 212 | 85  | 131 | 489 | 911     |
| III      | 2 142 | 254 | 87  | 149 | 598 | 1 029   |
| IV       | 2 002 | 238 | 84  | 135 | 571 | 944     |
| V        | 1 970 | 268 | 92  | 136 | 555 | 891     |
| VI       | 2 099 | 257 | 102 | 141 | 590 | 975     |
| VII      | 1 911 | 257 | 88  | 120 | 528 | 891     |
| VIII     | 1 736 | 263 | 87  | 123 | 420 | 821     |
| IX       | 1 956 | 264 | 93  | 148 | 500 | 930     |
| X        | 2 243 | 289 | 107 | 168 | 588 | 1 064   |
| XI       | 2 181 | 291 | 113 | 155 | 586 | 1 014   |
| XII      | 2 125 | 272 | 116 | 146 | 618 | 941     |

CST 01  
 Fleisch und Fleischwaren  
*Viandes et préparations de viande*  
 Carni e preparazioni di carni  
*Vlees en vleesbereidingen*  
 Meat and meat preparations

CST 02  
 Molkereierzeugnisse und Eier  
*Produits laitiers, œufs*  
 Latte e derivati del latte, uova  
*Zuivelproducten en vogeleieren*  
 Dairy products and eggs

CST 05  
 Obst und Gemüse  
*Fruits et légumes*  
 Frutta e ortaggi  
*Fruit en groenten*  
 Fruit and vegetables

CST 5  
 Chemische Erzeugnisse  
*Produits chimiques*  
 Prodotti chimici  
*Chemische produkten*  
 Chemicals

CST 65  
 Garne, Gewebe und Textilwaren  
*Fils, tissus et articles textiles*  
 Filati, tessuti e articoli tessili  
*Garens, weefsels en textielwaren*  
 Textile yarn, fabrics and made-up articles

CST 67  
 Eisen und Stahl  
*Fonte, fer et acier*  
 Ghisa, ferro e acciaio  
*Gietijzer, ijzer en staal*  
 Iron and steel

CST 71, 72  
 Maschinen  
*Machines*  
 Macchine  
*Machinery*

CST 73  
 Fahrzeuge  
*Matériel de transport*  
 Materiale per trasporti  
*Vervoermaterieel*  
 Transport equipment

Mio \$

| Ø M      | 01 | 02 | 05 | 5   | 65  | 67  | 71, 72 | 73  |
|----------|----|----|----|-----|-----|-----|--------|-----|
| 1958     | 6  | 15 | 26 | 40  | 38  | 64  | 89     | 37  |
| 1965     | 33 | 27 | 65 | 135 | 129 | 147 | 300    | 146 |
| 1966     | 35 | 31 | 67 | 160 | 143 | 161 | 343    | 170 |
| 1967     | 41 | 35 | 70 | 184 | 133 | 172 | 372    | 175 |
| 1966 VII | 45 | 29 | 80 | 158 | 131 | 166 | 353    | 156 |
| VIII     | 51 | 28 | 77 | 144 | 121 | 130 | 306    | 127 |
| IX       | 48 | 32 | 65 | 166 | 143 | 163 | 341    | 154 |
| X        | 44 | 32 | 72 | 169 | 147 | 161 | 356    | 176 |
| XI       | 41 | 35 | 66 | 170 | 142 | 157 | 363    | 181 |
| XII      | 38 | 39 | 53 | 168 | 141 | 169 | 391    | 194 |
| 1967 I   | 34 | 34 | 56 | 181 | 141 | 170 | 360    | 159 |
| II       | 28 | 32 | 53 | 180 | 126 | 159 | 341    | 148 |
| III      | 34 | 39 | 67 | 195 | 138 | 183 | 395    | 203 |
| IV       | 32 | 31 | 68 | 181 | 129 | 186 | 377    | 194 |
| V        | 40 | 33 | 79 | 175 | 128 | 177 | 362    | 193 |
| VI       | 35 | 33 | 82 | 190 | 139 | 192 | 401    | 189 |
| VII      | 45 | 30 | 86 | 174 | 118 | 178 | 372    | 157 |
| VIII     | 49 | 31 | 86 | 158 | 110 | 136 | 300    | 120 |
| IX       | 48 | 32 | 68 | 176 | 130 | 167 | 333    | 167 |
| X        | 51 | 37 | 71 | 208 | 154 | 176 | 410    | 178 |
| XI       | 46 | 46 | 66 | 206 | 149 | 176 | 393    | 193 |
| XII      | 48 | 41 | 51 | 190 | 133 | 171 | 421    | 197 |

**EWG-Binnenaustausch <sup>a)</sup> nach wichtigen Warenkategorien <sup>b)</sup>**

**98**

**Echanges intra CEE <sup>a)</sup> pour les principales catégories de produits <sup>b)</sup>**

**Scambi intra CEE <sup>a)</sup> secondo le principali categorie di prodotti <sup>b)</sup>**

**Handelsverkeer binnen de EEG <sup>a)</sup> naar de belangrijkste cat. van goederen <sup>b)</sup>**

**Intra-EEC Trade <sup>a)</sup> by selected commodity categories <sup>b)</sup>**

**Einfuhr der Gemeinschaft aus den wichtigsten Ursprungsländern**  
**Importations de la Communauté par principaux pays d'origine**  
**Importazioni della Comunità per principali paesi d'origine**  
**Invoer van de Gemeenschap uit de voornaamste landen van oorsprong**  
**Community imports by principal countries of origin**

Mio \$

|                                               |      | I     | II    | III   | IV    | V     | VI    | VII   | VIII  | IX    | X     | XI      | XII     |
|-----------------------------------------------|------|-------|-------|-------|-------|-------|-------|-------|-------|-------|-------|---------|---------|
| <b>EUROPA a) – EUROPE a)</b>                  | 1966 | 862,9 | 842,4 | 990,2 | 857,5 | 876,4 | 922,0 | 854,0 | 774,6 | 905,1 | 973,0 | 988,7   | 982,5   |
|                                               | 1967 | 926,1 | 851,9 | 916,1 | 877,7 | 888,3 | 938,3 | 875,7 | 789,8 | 862,7 | 978,3 | 1 032,6 | 1 006,7 |
| <i>darunter / dont :</i>                      |      |       |       |       |       |       |       |       |       |       |       |         |         |
| Vereinigtes Königreich – Royaume-Uni – UK     | 1966 | 217,6 | 229,0 | 262,5 | 229,5 | 234,9 | 220,6 | 215,8 | 199,6 | 215,6 | 249,4 | 252,1   | 244,2   |
|                                               | 1967 | 228,5 | 233,7 | 240,8 | 240,6 | 233,8 | 233,6 | 213,1 | 191,3 | 208,5 | 221,5 | 229,9   | 226,7   |
| Irland. Rep. – Irlande                        | 1966 | 8,7   | 7,0   | 9,7   | 6,0   | 6,3   | 6,8   | 7,2   | 6,6   | 7,9   | 6,7   | 6,3     | 8,5     |
|                                               | 1967 | 6,7   | 8,4   | 7,7   | 7,8   | 7,3   | 8,6   | 8,0   | 7,4   | 6,7   | 5,8   | 7,7     | 6,2     |
| Norwegen – Norvège                            | 1966 | 31,8  | 32,6  | 37,5  | 32,1  | 32,1  | 36,0  | 31,5  | 33,0  | 34,4  | 34,7  | 31,7    | 32,7    |
|                                               | 1967 | 35,7  | 28,2  | 34,2  | 35,1  | 37,0  | 37,7  | 30,7  | 28,7  | 32,7  | 42,5  | 38,2    | 45,9    |
| Schweden – Suède                              | 1966 | 107,4 | 96,2  | 128,3 | 106,6 | 111,6 | 129,4 | 116,8 | 101,0 | 121,7 | 120,9 | 115,6   | 117,9   |
|                                               | 1967 | 109,0 | 101,6 | 106,3 | 100,5 | 113,5 | 120,8 | 106,0 | 88,9  | 107,7 | 122,2 | 124,4   | 105,7   |
| Finnland – Finlande                           | 1966 | 34,5  | 29,1  | 27,1  | 34,2  | 35,7  | 43,3  | 37,9  | 37,9  | 40,8  | 38,0  | 44,9    | 36,7    |
|                                               | 1967 | 38,9  | 32,0  | 35,2  | 27,3  | 34,8  | 35,9  | 32,7  | 31,5  | 32,1  | 33,1  | 35,3    | 33,0    |
| Dänemark – Danemark                           | 1966 | 56,3  | 49,1  | 60,0  | 45,0  | 45,8  | 45,2  | 43,0  | 41,6  | 48,6  | 49,7  | 47,2    | 49,8    |
|                                               | 1967 | 48,9  | 45,9  | 46,6  | 45,6  | 48,4  | 48,8  | 38,9  | 40,1  | 47,3  | 49,0  | 47,3    | 48,3    |
| Schweiz – Suisse                              | 1966 | 89,9  | 95,0  | 111,6 | 101,6 | 103,1 | 113,6 | 98,5  | 87,4  | 112,2 | 110,6 | 116,7   | 111,9   |
|                                               | 1967 | 94,0  | 101,2 | 114,3 | 104,2 | 97,5  | 107,7 | 100,5 | 80,0  | 101,2 | 120,7 | 116,9   | 120,9   |
| Österreich – Autriche                         | 1966 | 54,6  | 59,7  | 66,8  | 58,2  | 63,4  | 61,3  | 59,2  | 52,1  | 63,8  | 63,4  | 58,2    | 57,2    |
|                                               | 1967 | 55,3  | 50,6  | 58,9  | 57,3  | 56,4  | 60,6  | 60,7  | 52,0  | 60,5  | 64,9  | 63,9    | 57,3    |
| Portugal – Portugal                           | 1966 | 11,2  | 9,1   | 12,8  | 11,8  | 11,2  | 11,1  | 9,6   | 8,8   | 13,0  | 13,6  | 13,3    | 12,0    |
|                                               | 1967 | 17,1  | 14,7  | 11,5  | 12,6  | 10,4  | 10,2  | 14,0  | 9,1   | 11,0  | 12,6  | 11,8    | 11,3    |
| Spanien – Espagne                             | 1966 | 47,3  | 49,9  | 53,3  | 44,3  | 42,2  | 31,5  | 26,4  | 22,3  | 25,1  | 32,9  | 58,6    | 64,5    |
|                                               | 1967 | 57,3  | 41,5  | 46,6  | 40,0  | 41,2  | 36,3  | 30,8  | 27,6  | 25,7  | 31,9  | 56,0    | 65,0    |
| Jugoslawien – Yougoslavie                     | 1966 | 27,2  | 25,5  | 32,0  | 27,9  | 26,3  | 30,4  | 28,1  | 26,9  | 31,7  | 32,0  | 30,0    | 30,0    |
|                                               | 1967 | 31,8  | 30,9  | 34,9  | 33,7  | 35,4  | 37,4  | 31,7  | 29,0  | 32,9  | 37,2  | 33,0    | 27,3    |
| Griechenland – Grèce                          | 1966 | 12,0  | 13,1  | 15,6  | 11,8  | 10,4  | 14,3  | 14,9  | 15,1  | 13,8  | 20,3  | 17,9    | 16,6    |
|                                               | 1967 | 14,2  | 15,5  | 15,2  | 13,3  | 14,3  | 14,0  | 18,6  | 21,6  | 16,0  | 23,9  | 27,6    | 26,3    |
| Türkei – Turquie                              | 1966 | 20,9  | 16,4  | 19,0  | 14,0  | 12,8  | 14,6  | 9,6   | 11,8  | 15,5  | 23,5  | 27,7    | 24,2    |
|                                               | 1967 | 23,2  | 13,6  | 15,7  | 12,9  | 12,6  | 12,5  | 14,4  | 10,7  | 13,1  | 26,0  | 34,4    | 26,2    |
| U.d.S.S.R. – U.R.S.S.                         | 1966 | 55,2  | 55,1  | 61,6  | 51,0  | 50,8  | 62,8  | 62,5  | 54,9  | 66,5  | 70,0  | 64,3    | 60,3    |
|                                               | 1967 | 62,7  | 55,4  | 58,8  | 59,8  | 53,8  | 72,5  | 68,8  | 78,3  | 68,4  | 74,9  | 93,4    | 89,4    |
| Polen – Pologne                               | 1966 | 22,0  | 17,8  | 18,5  | 19,8  | 19,3  | 21,5  | 22,6  | 18,4  | 19,4  | 25,6  | 25,8    | 27,7    |
|                                               | 1967 | 27,2  | 20,3  | 19,4  | 18,9  | 20,5  | 20,8  | 24,5  | 22,9  | 17,8  | 22,7  | 24,2    | 26,3    |
| Tschechoslowakei – Tchécoslovaquie            | 1966 | 14,4  | 14,6  | 18,8  | 16,1  | 16,2  | 18,2  | 17,7  | 12,0  | 16,2  | 19,5  | 16,2    | 21,7    |
|                                               | 1967 | 16,9  | 13,5  | 17,6  | 15,6  | 15,6  | 17,5  | 18,9  | 14,0  | 17,3  | 22,3  | 20,7    | 23,1    |
| <b>AFRIKA – AFRIQUE</b>                       | 1966 | 384,0 | 352,9 | 436,6 | 408,0 | 441,6 | 447,7 | 396,8 | 374,3 | 398,2 | 412,0 | 411,7   | 443,7   |
|                                               | 1967 | 443,8 | 384,6 | 434,0 | 402,8 | 413,0 | 402,9 | 337,9 | 381,0 | 387,1 | 429,4 | 430,3   | 473,0   |
| <i>darunter / dont :</i>                      |      |       |       |       |       |       |       |       |       |       |       |         |         |
| Marokko – Maroc                               | 1966 | 31,4  | 27,4  | 33,6  | 37,7  | 41,6  | 31,0  | 16,3  | 17,8  | 18,0  | 19,9  | 25,7    | 32,9    |
|                                               | 1967 | 28,1  | 25,1  | 27,0  | 33,2  | 40,8  | 27,7  | 15,2  | 14,5  | 17,9  | 17,9  | 22,8    | 38,5    |
| Republik Südafrika – Républ. d'Afrique du Sud | 1966 | 32,4  | 24,2  | 32,6  | 31,2  | 36,3  | 39,5  | 38,9  | 35,3  | 36,4  | 37,0  | 34,8    | 34,5    |
|                                               | 1967 | 32,9  | 26,4  | 36,2  | 32,3  | 33,6  | 37,9  | 39,2  | 32,3  | 28,6  | 35,6  | 38,2    | 37,0    |
| <b>AMERIKA – AMERIQUE</b>                     | 1966 | 821,1 | 695,1 | 843,8 | 794,4 | 821,2 | 808,2 | 740,9 | 768,6 | 815,4 | 840,5 | 788,5   | 813,7   |
|                                               | 1967 | 779,8 | 690,9 | 794,2 | 801,2 | 819,1 | 948,7 | 800,8 | 764,6 | 701,7 | 743,2 | 776,3   | 786,7   |
| <i>darunter / dont :</i>                      |      |       |       |       |       |       |       |       |       |       |       |         |         |
| Vereinigte Staaten – Etats-Unis – USA         | 1966 | 523,7 | 438,5 | 543,5 | 501,0 | 507,2 | 521,7 | 452,7 | 470,2 | 498,7 | 524,9 | 506,3   | 528,3   |
|                                               | 1967 | 476,5 | 440,7 | 506,5 | 515,0 | 513,9 | 597,8 | 467,0 | 439,5 | 430,8 | 457,7 | 506,6   | 514,1   |
| Kanada – Canada                               | 1966 | 57,4  | 42,2  | 45,7  | 49,4  | 48,5  | 42,4  | 54,4  | 58,5  | 55,0  | 54,3  | 55,5    | 68,7    |
|                                               | 1967 | 47,8  | 36,6  | 46,3  | 40,8  | 48,2  | 64,9  | 58,0  | 52,4  | 54,7  | 62,8  | 61,0    | 67,7    |
| Venezuela – Venezuela                         | 1966 | 14,7  | 14,3  | 19,5  | 15,6  | 21,3  | 17,8  | 18,8  | 16,5  | 20,7  | 14,7  | 15,8    | 13,4    |
|                                               | 1967 | 17,5  | 16,7  | 17,0  | 14,6  | 17,8  | 16,8  | 36,1  | 35,3  | 22,5  | 25,1  | 15,7    | 23,2    |
| Brasilien – Brésil                            | 1966 | 47,4  | 34,9  | 43,2  | 35,6  | 42,2  | 44,0  | 38,7  | 43,9  | 51,7  | 49,0  | 48,3    | 40,9    |
|                                               | 1967 | 47,0  | 36,5  | 36,8  | 42,4  | 43,2  | 46,9  | 41,6  | 45,4  | 40,5  | 46,9  | 46,9    | 46,1    |
| Argentinien – Argentine                       | 1966 | 70,1  | 54,2  | 54,0  | 57,7  | 60,8  | 58,9  | 56,3  | 60,5  | 67,1  | 76,5  | 45,0    | 45,7    |
|                                               | 1967 | 62,1  | 47,8  | 57,2  | 61,8  | 71,1  | 89,8  | 80,8  | 60,6  | 42,2  | 40,1  | 30,8    | 24,4    |
| <b>ASIEN – ASIE</b>                           | 1966 | 380,5 | 424,4 | 445,8 | 395,5 | 360,5 | 373,8 | 352,0 | 323,3 | 426,3 | 405,5 | 384,4   | 379,4   |
|                                               | 1967 | 399,1 | 405,5 | 410,2 | 386,4 | 387,0 | 313,2 | 283,3 | 376,8 | 432,5 | 423,9 | 487,8   | 509,0   |
| <i>darunter / dont :</i>                      |      |       |       |       |       |       |       |       |       |       |       |         |         |
| Irak – Irak                                   | 1966 | 41,2  | 48,7  | 46,6  | 25,0  | 20,5  | 27,1  | 25,9  | 21,5  | 44,1  | 37,8  | 41,9    | 31,3    |
|                                               | 1967 | 13,5  | 18,0  | 21,6  | 33,3  | 38,1  | 27,5  | 27,7  | 52,6  | 53,9  | 51,4  | 68,2    | 75,6    |
| Iran – Iran                                   | 1966 | 50,3  | 46,2  | 45,4  | 42,4  | 41,3  | 39,3  | 33,2  | 30,9  | 44,8  | 36,2  | 35,6    | 36,8    |
|                                               | 1967 | 50,7  | 48,6  | 41,9  | 36,4  | 30,9  | 23,7  | 27,0  | 22,8  | 22,9  | 36,0  | 45,7    | 39,2    |
| Saudi-Arabien – Arabie Séoudite               | 1966 | 40,7  | 43,1  | 51,2  | 44,8  | 51,6  | 40,7  | 47,0  | 41,0  | 48,4  | 49,6  | 51,7    | 45,0    |
|                                               | 1967 | 50,4  | 49,1  | 57,8  | 48,1  | 45,6  | 35,8  | 37,1  | 54,9  | 75,8  | 58,2  | 61,5    | 62,5    |
| Kuwait – Koweit                               | 1966 | 54,2  | 71,2  | 58,4  | 52,8  | 44,6  | 52,7  | 48,2  | 39,8  | 60,1  | 59,7  | 53,8    | 61,3    |
|                                               | 1967 | 73,6  | 66,4  | 60,9  | 56,4  | 57,4  | 40,2  | 43,1  | 49,3  | 76,5  | 55,8  | 85,4    | 96,6    |
| Republik Indien – Union Indienne              | 1966 | 12,5  | 12,0  | 14,6  | 13,5  | 10,7  | 14,1  | 12,3  | 10,0  | 17,7  | 14,5  | 13,7    | 13,3    |
|                                               | 1967 | 13,5  | 14,4  | 11,9  | 14,4  | 12,5  | 11,8  | 6,6   | 9,4   | 11,2  | 10,6  | 14,5    | 11,9    |
| Japan – Japon                                 | 1966 | 37,7  | 38,4  | 48,6  | 45,6  | 43,1  | 50,1  | 39,4  | 43,5  | 49,2  | 49,9  | 44,0    | 38,3    |
|                                               | 1967 | 38,6  | 48,3  | 44,8  | 43,4  | 44,4  | 36,4  | 35,4  | 53,5  | 43,7  | 51,5  | 48,6    | 48,5    |
| <b>OZEANIEN – OCEANIE</b>                     | 1966 | 69,0  | 56,3  | 68,4  | 63,9  | 63,2  | 69,7  | 69,6  | 49,8  | 56,7  | 52,0  | 57,2    | 52,9    |
|                                               | 1967 | 53,9  | 54,8  | 52,0  | 42,6  | 52,3  | 45,9  | 64,3  | 60,3  | 51,8  | 40,1  | 53,0    | 57,4    |
| <i>darunter / dont :</i>                      |      |       |       |       |       |       |       |       |       |       |       |         |         |
| Australien – Australie                        | 1966 | 47,9  | 38,1  | 45,7  | 40,8  | 44,2  | 42,2  | 46,4  | 35,3  | 41,8  | 35,6  | 43,9    | 40,8    |
|                                               | 1967 | 38,1  | 36,4  | 36,4  | 27,8  | 35,5  | 31,6  | 50,7  | 45,0  | 39,1  | 30,8  | 43,6    | 41,3    |

a) Ohne Austausch Intra-EWG

a) Non compris les échanges Intra-CEE

a) Non compresi gli scambi intra-CEE

a) Het Intra-EEG goederenverkeer niet inbegrepen

a) Excluding intra-EEC trade

**Ausfuhr der Gemeinschaft nach den wichtigsten Bestimmungsländern**  
**Exportations de la Communauté par principaux pays de destination**  
**Esportazioni della Comunità per principali paesi di destinazione**  
**Uitvoer van de Gemeenschap naar de voornaamste landen van bestemming**  
**Community exports by principal countries of destination**

100

Mio \$

|                                               |      | I       | II      | III     | IV      | V       | VI      | VII     | VIII    | IX      | X       | XI      | XII     |
|-----------------------------------------------|------|---------|---------|---------|---------|---------|---------|---------|---------|---------|---------|---------|---------|
| <b>EUROPA a) - EUROPE a)</b>                  | 1966 | 1 094,4 | 1 130,9 | 1 339,8 | 1 213,2 | 1 276,9 | 1 273,3 | 1 228,2 | 1 091,4 | 1 220,2 | 1 277,0 | 1 226,3 | 1 433,4 |
|                                               | 1967 | 1 276,4 | 1 220,2 | 1 373,2 | 1 373,3 | 1 330,1 | 1 428,4 | 1 282,8 | 1 153,8 | 1 297,6 | 1 414,6 | 1 352,2 | 1 429,3 |
| <i>darunter / dont :</i>                      |      |         |         |         |         |         |         |         |         |         |         |         |         |
| Vereinigtes Königreich - Royaume-Uni - UK     | 1966 | 196,4   | 200,8   | 238,5   | 211,3   | 225,2   | 212,2   | 232,6   | 188,1   | 205,8   | 190,2   | 178,9   | 243,4   |
|                                               | 1967 | 224,0   | 213,2   | 231,5   | 236,7   | 243,5   | 252,2   | 225,9   | 204,5   | 243,4   | 265,2   | 254,5   | 259,6   |
| Irland. Rep. - Irlande                        | 1966 | 7,7     | 9,6     | 11,4    | 10,6    | 10,6    | 9,1     | 10,3    | 8,5     | 10,1    | 12,7    | 12,0    | 11,8    |
|                                               | 1967 | 12,0    | 10,6    | 14,2    | 11,6    | 10,3    | 11,0    | 11,5    | 11,2    | 10,8    | 12,8    | 12,2    | 14,0    |
| Norwegen - Norvège                            | 1966 | 54,8    | 43,2    | 51,8    | 45,2    | 55,2    | 66,3    | 40,8    | 44,1    | 51,2    | 62,9    | 51,3    | 64,8    |
|                                               | 1967 | 56,7    | 59,2    | 55,6    | 58,5    | 61,6    | 57,7    | 44,4    | 42,1    | 54,0    | 61,8    | 54,3    | 53,7    |
| Schweden - Suède                              | 1966 | 118,4   | 122,3   | 142,0   | 131,7   | 128,1   | 125,0   | 113,8   | 105,1   | 139,7   | 138,2   | 133,9   | 148,4   |
|                                               | 1967 | 124,7   | 113,9   | 129,1   | 131,3   | 123,9   | 128,4   | 123,2   | 114,7   | 136,8   | 151,6   | 141,0   | 139,6   |
| Finnland - Finlande                           | 1966 | 34,6    | 34,7    | 42,6    | 41,7    | 40,1    | 41,0    | 35,9    | 32,3    | 36,0    | 42,7    | 40,7    | 45,5    |
|                                               | 1967 | 43,9    | 35,4    | 40,2    | 38,9    | 37,8    | 37,5    | 32,3    | 33,1    | 36,9    | 36,3    | 32,0    | 32,9    |
| Dänemark - Danemark                           | 1966 | 70,7    | 75,8    | 84,7    | 80,4    | 75,4    | 79,0    | 78,4    | 69,1    | 85,0    | 92,4    | 92,2    | 96,2    |
|                                               | 1967 | 84,2    | 76,1    | 89,7    | 86,4    | 84,8    | 95,9    | 69,8    | 68,3    | 82,6    | 88,5    | 80,5    | 84,4    |
| Schweiz - Suisse                              | 1966 | 175,1   | 190,0   | 221,4   | 195,3   | 209,2   | 213,9   | 212,6   | 189,2   | 220,7   | 220,1   | 214,9   | 223,4   |
|                                               | 1967 | 200,9   | 203,1   | 218,6   | 214,4   | 206,5   | 235,0   | 210,7   | 189,4   | 227,4   | 231,5   | 218,2   | 221,1   |
| Österreich - Autriche                         | 1966 | 99,4    | 106,4   | 127,8   | 114,4   | 129,0   | 120,7   | 122,0   | 106,3   | 129,4   | 132,4   | 124,1   | 129,7   |
|                                               | 1967 | 107,4   | 109,9   | 122,8   | 123,1   | 110,8   | 121,6   | 116,5   | 102,5   | 119,0   | 129,1   | 122,8   | 140,4   |
| Portugal - Portugal                           | 1966 | 27,2    | 28,7    | 33,4    | 30,7    | 34,1    | 37,9    | 33,0    | 27,4    | 26,8    | 28,1    | 26,3    | 31,9    |
|                                               | 1967 | 34,2    | 26,2    | 37,3    | 30,4    | 31,4    | 31,3    | 30,7    | 25,1    | 23,9    | 33,9    | 29,6    | 32,1    |
| Spanien - Espagne                             | 1966 | 105,4   | 113,5   | 121,3   | 109,4   | 118,3   | 104,1   | 99,1    | 79,5    | 90,3    | 97,8    | 96,1    | 113,2   |
|                                               | 1967 | 102,7   | 101,1   | 114,6   | 111,2   | 108,6   | 112,7   | 164,4   | 77,6    | 86,2    | 96,3    | 94,9    | 92,9    |
| Jugoslawien - Yougoslavie                     | 1966 | 26,7    | 28,6    | 35,4    | 35,4    | 38,7    | 37,5    | 39,0    | 33,4    | 37,1    | 44,3    | 44,3    | 54,7    |
|                                               | 1967 | 40,6    | 42,9    | 58,7    | 60,0    | 56,0    | 60,4    | 63,0    | 49,8    | 51,4    | 58,1    | 55,7    | 60,8    |
| Griechenland - Grèce                          | 1966 | 33,9    | 41,1    | 49,2    | 44,5    | 44,5    | 42,8    | 42,0    | 42,3    | 37,4    | 43,3    | 41,6    | 43,8    |
|                                               | 1967 | 43,3    | 45,5    | 48,6    | 49,8    | 44,6    | 52,2    | 46,7    | 43,5    | 42,6    | 45,9    | 42,4    | 44,8    |
| Türkei - Turquie                              | 1966 | 26,6    | 18,0    | 21,5    | 17,9    | 22,5    | 23,8    | 22,6    | 25,6    | 16,0    | 26,2    | 20,3    | 24,0    |
|                                               | 1967 | 26,3    | 31,0    | 29,3    | 22,2    | 24,0    | 21,9    | 23,6    | 19,3    | 20,2    | 19,3    | 34,6    | 30,5    |
| U.d.S.S.R. - U.R.S.S.                         | 1966 | 23,6    | 17,4    | 30,2    | 32,1    | 24,2    | 38,6    | 29,0    | 32,7    | 21,3    | 25,1    | 40,0    | 38,4    |
|                                               | 1967 | 51,9    | 33,5    | 45,0    | 59,9    | 49,3    | 60,2    | 57,4    | 52,7    | 41,1    | 46,2    | 45,3    | 48,7    |
| Polen - Pologne                               | 1966 | 18,3    | 18,3    | 23,3    | 23,7    | 19,2    | 20,2    | 19,9    | 17,9    | 18,6    | 24,7    | 18,5    | 30,5    |
|                                               | 1967 | 25,9    | 19,0    | 26,7    | 21,8    | 22,3    | 25,2    | 20,3    | 19,7    | 19,5    | 27,0    | 28,1    | 33,9    |
| Tschechoslowakei - Tchécoslovaquie            | 1966 | 14,7    | 19,4    | 22,8    | 17,0    | 22,6    | 25,7    | 23,1    | 26,6    | 27,0    | 22,0    | 26,4    | 37,0    |
|                                               | 1967 | 17,9    | 20,6    | 22,1    | 21,7    | 20,0    | 22,6    | 16,3    | 21,2    | 22,5    | 16,9    | 23,6    | 28,9    |
| <b>AFRIKA - AFRIQUE</b>                       | 1966 | 270,1   | 270,0   | 302,9   | 260,3   | 264,7   | 285,1   | 305,6   | 250,6   | 264,5   | 309,0   | 316,3   | 346,5   |
|                                               | 1967 | 304,2   | 289,5   | 320,4   | 309,8   | 297,4   | 314,9   | 281,0   | 257,3   | 279,9   | 343,5   | 330,6   | 352,4   |
| <i>darunter / dont :</i>                      |      |         |         |         |         |         |         |         |         |         |         |         |         |
| Marokko - Maroc                               | 1966 | 17,0    | 18,0    | 20,1    | 17,6    | 18,6    | 23,8    | 20,7    | 19,1    | 18,6    | 26,2    | 23,0    | 26,5    |
|                                               | 1967 | 20,0    | 21,6    | 26,4    | 25,6    | 22,2    | 21,3    | 19,1    | 18,6    | 23,7    | 26,7    | 22,1    | 22,7    |
| Republik Südafrika - Républ. d'Afrique du Sud | 1966 | 34,9    | 36,2    | 42,9    | 33,8    | 39,3    | 40,2    | 49,7    | 37,6    | 40,0    | 46,0    | 49,0    | 53,0    |
|                                               | 1967 | 55,7    | 45,7    | 53,3    | 48,0    | 51,2    | 56,0    | 53,4    | 45,9    | 44,2    | 52,5    | 51,0    | 54,4    |
| <b>AMERIKA - AMERIQUE</b>                     | 1966 | 456,6   | 468,0   | 550,3   | 536,2   | 552,1   | 564,3   | 606,2   | 540,4   | 623,6   | 656,8   | 596,7   | 629,5   |
|                                               | 1967 | 577,1   | 516,0   | 578,5   | 601,9   | 565,8   | 604,9   | 595,5   | 569,5   | 586,0   | 737,4   | 659,8   | 670,8   |
| <i>darunter / dont :</i>                      |      |         |         |         |         |         |         |         |         |         |         |         |         |
| Vereinigte Staaten - Etats-Unis - USA         | 1966 | 271,3   | 289,1   | 336,0   | 317,1   | 333,6   | 337,2   | 370,3   | 311,6   | 390,3   | 406,8   | 344,5   | 388,3   |
|                                               | 1967 | 348,8   | 312,6   | 347,6   | 360,6   | 336,6   | 368,5   | 351,9   | 347,5   | 353,8   | 459,2   | 415,4   | 422,0   |
| Kanada - Canada                               | 1966 | 29,8    | 31,0    | 41,5    | 46,2    | 45,2    | 41,3    | 48,4    | 47,5    | 54,6    | 55,6    | 50,4    | 37,3    |
|                                               | 1967 | 35,4    | 32,6    | 49,1    | 50,9    | 45,6    | 44,0    | 46,4    | 43,5    | 46,3    | 58,6    | 51,7    | 40,7    |
| Venezuela - Venezuela                         | 1966 | 19,3    | 19,4    | 21,4    | 20,3    | 23,4    | 24,8    | 22,6    | 19,6    | 20,4    | 23,2    | 20,0    | 21,9    |
|                                               | 1967 | 19,0    | 17,9    | 18,8    | 20,4    | 20,5    | 23,7    | 26,6    | 19,1    | 21,7    | 26,9    | 22,1    | 24,6    |
| Brasilien - Brésil                            | 1966 | 17,0    | 14,8    | 22,6    | 20,0    | 20,1    | 23,6    | 23,6    | 22,6    | 22,6    | 24,0    | 25,7    | 32,1    |
|                                               | 1967 | 25,6    | 22,5    | 19,3    | 22,5    | 22,4    | 28,9    | 31,5    | 25,2    | 30,8    | 37,1    | 36,2    | 33,9    |
| Argentinien - Argentine                       | 1966 | 23,0    | 19,3    | 22,0    | 20,1    | 24,9    | 22,2    | 24,0    | 22,4    | 24,7    | 25,2    | 19,5    | 26,0    |
|                                               | 1967 | 23,2    | 21,8    | 22,8    | 20,5    | 22,1    | 21,7    | 22,8    | 20,4    | 19,0    | 24,1    | 19,6    | 20,5    |
| <b>ASIEN - ASIE</b>                           | 1966 | 267,8   | 253,8   | 308,2   | 265,9   | 288,9   | 292,3   | 294,4   | 274,0   | 290,4   | 319,1   | 317,9   | 372,8   |
|                                               | 1967 | 327,8   | 312,3   | 339,2   | 323,1   | 328,2   | 298,8   | 299,3   | 304,3   | 290,2   | 339,5   | 340,1   | 352,8   |
| <i>darunter / dont :</i>                      |      |         |         |         |         |         |         |         |         |         |         |         |         |
| Irak - Irak                                   | 1966 | 9,3     | 9,3     | 10,8    | 9,4     | 9,6     | 8,5     | 9,4     | 8,9     | 11,7    | 9,8     | 10,0    | 12,7    |
|                                               | 1967 | 10,4    | 8,9     | 9,1     | 8,3     | 7,6     | 5,0     | 6,8     | 9,6     | 4,3     | 7,5     | 3,9     | 8,7     |
| Iran - Iran                                   | 1966 | 25,4    | 31,8    | 34,7    | 23,1    | 25,3    | 26,6    | 27,8    | 23,2    | 27,8    | 28,8    | 28,8    | 36,2    |
|                                               | 1967 | 31,1    | 35,1    | 30,8    | 31,6    | 28,7    | 28,2    | 33,9    | 32,1    | 31,4    | 43,7    | 37,9    | 43,1    |
| Saudi-Arabien - Arabie Saoudite               | 1966 | 9,8     | 10,8    | 11,0    | 8,8     | 9,8     | 9,6     | 9,9     | 9,5     | 10,2    | 10,1    | 12,0    | 13,9    |
|                                               | 1967 | 12,9    | 12,9    | 11,0    | 11,3    | 8,9     | 7,0     | 7,4     | 9,8     | 8,0     | 11,5    | 11,1    | 13,2    |
| Kuwait - Koweit                               | 1966 | 4,6     | 5,9     | 5,3     | 6,5     | 7,3     | 6,5     | 6,3     | 5,4     | 7,6     | 9,3     | 9,1     | 8,0     |
|                                               | 1967 | 8,1     | 8,6     | 9,2     | 10,3    | 9,2     | 6,2     | 7,0     | 7,8     | 8,0     | 10,9    | 9,4     | 9,0     |
| Republik Indien - Union Indienne              | 1966 | 36,1    | 22,2    | 28,0    | 32,7    | 34,0    | 33,4    | 37,7    | 37,2    | 35,2    | 43,8    | 34,1    | 51,8    |
|                                               | 1967 | 33,3    | 28,3    | 32,5    | 28,0    | 34,1    | 25,7    | 25,5    | 26,8    | 25,4    | 28,1    | 38,8    | 30,5    |
| Japan - Japon                                 | 1966 | 26,1    | 29,2    | 35,3    | 28,6    | 31,7    | 34,9    | 33,5    | 33,0    | 35,8    | 37,7    | 42,3    | 44,1    |
|                                               | 1967 | 39,2    | 37,8    | 48,4    | 47,2    | 50,5    | 55,1    | 49,2    | 46,9    | 51,5    | 55,1    | 50,7    | 52,7    |
| <b>OZEANIEN - OCEANIE</b>                     | 1966 | 35,4    | 31,9    | 39,7    | 70,1    | 41,8    | 41,2    | 44,7    | 40,1    | 32,8    | 40,9    | 38,5    | 44,0    |
|                                               | 1967 | 49,8    | 48,4    | 40,2    | 44,6    | 47,2    | 45,2    | 62,0    | 47,8    | 42,5    | 52,5    | 50,3    | 42,3    |
| <i>darunter / dont :</i>                      |      |         |         |         |         |         |         |         |         |         |         |         |         |
| Australien - Australie                        | 1966 | 26,8    | 22,7    | 30,2    | 59,1    | 29,3    | 31,1    | 33,0    | 29,6    | 23,1    | 27,0    | 27,8    | 29,3    |
|                                               | 1967 | 38,2    | 36,9    | 29,0    | 32,7    | 31,4    | 32,8    | 48,3    | 37,4    | 30,2    | 39,2    | 39,8    | 30,6    |

a) Ohne Austausch Intra-EWG

a) Non compris les échanges intra-CEE

a) Non compresi gli scambi intra-CEE

a) Het intra-EEG goederenverkeer niet inbegrepen

a) Excluding intra-EEC trade

**Index des Einfuhrvolumens**  
**Indice du volume des importations**  
**Indice del volume delle importazioni**  
**Indexcijfer van het invoervolume**  
**Volume index of imports**

1958 = 100

| Ø M  | Deutschland<br>(BR) a) | France | Italia | Nederland | UEBL<br>BLEU | EWG - CEE<br>EEG - EEC | United<br>Kingdom | United<br>States |
|------|------------------------|--------|--------|-----------|--------------|------------------------|-------------------|------------------|
| 1965 | 244                    | 187    | 238    | 199       | 204          | 215                    | 143               | 160              |
| 1966 | 250                    | 214    | 275    | 214       | 228          | 235                    | 146               | 188              |
| 1967 | 243                    | 222    | 308    | 223       | 229          | 240                    | 157               |                  |
| 1966 | VII                    | 243    | 194    | 271       | 206          | 197                    | 151               | } 193            |
|      | VIII                   | 240    | 169    | 210       | 197          | 228                    | 145               |                  |
|      | IX                     | 247    | 213    | 316       | 222          | 231                    | 145               |                  |
|      | X                      | 264    | 224    | 305       | 215          | 232                    | 140               | } 200            |
|      | XI                     | 254    | 228    | 289       | 214          | 232                    | 132               |                  |
|      | XII                    | 253    | 236    | 281       | 220          | 249                    | 149               |                  |
| 1967 | I                      | 231    | 233    | 317       | 215          | 217                    | 171               |                  |
|      | II                     | 210    | 222    | 295       | 203          | 208                    | 145               |                  |
|      | III                    | 241    | 252    | 302       | 226          | 242                    | 161               |                  |
|      | IV                     | 234    | 223    | 311       | 219          | 223                    | 157               |                  |
|      | V                      | 237    | 228    | 302       | 224          | 237                    | 162               |                  |
|      | VI                     | 257    | 217    | 314       | 236          | 256                    | 163               |                  |
|      | VII                    | 231    | 202    | 330       | 208          | 182                    | 145               |                  |
|      | VIII                   | 233    | 170    | 262       | 209          | 226                    | 155               |                  |
|      | IX                     | 236    | 222    | 295       | 221          | 201                    | 149               |                  |
|      | X                      | 263    | 228    | 322       | 235          | 249                    | 154               |                  |
|      | XI                     | 267    | 231    | 329       | 238          | 258                    | 171               |                  |
|      | XII                    | 256    | 248    | 322       | 229          | 247                    | 158               |                  |

TAB. 101, 102

a) Neue Reihe

a) Nouvelle série

a) Nuova serie

a) Nieuwe reeks

a) New serie

**Index des Ausfuhrvolumens**  
**Indice du volume des exportations**  
**Indice del volume delle esportazioni**  
**Indexcijfer van het uitvoervolume**  
**Volume index of exports**

1958 = 100

| Ø M  | Deutschland<br>(BR) a) | France | Italia | Nederland | UEBL<br>BLEU | EWG - CEE<br>EEG - EEC | United<br>Kingdom | United<br>States |
|------|------------------------|--------|--------|-----------|--------------|------------------------|-------------------|------------------|
| 1965 | 191                    | 190    | 294    | 182       | 214          | 204                    | 130               | 152              |
| 1966 | 213                    | 203    | 336    | 195       | 223          | 221                    | 134               | 167              |
| 1967 | 232                    | 214    | 363    | 210       | 232          | 239                    | 132               |                  |
| 1966 | VII                    | 218    | 214    | 358       | 193          | 199                    | 126               | } 161            |
|      | VIII                   | 193    | 163    | 297       | 173          | 187                    | 129               |                  |
|      | IX                     | 218    | 188    | 342       | 221          | 234                    | 130               |                  |
|      | X                      | 226    | 214    | 384       | 207          | 224                    | 141               | } 177            |
|      | XI                     | 218    | 203    | 340       | 214          | 232                    | 158               |                  |
|      | XII                    | 255    | 214    | 354       | 205          | 241                    | 138               |                  |
| 1967 | I                      | 222    | 194    | 334       | 208          | 224                    | 143               |                  |
|      | II                     | 207    | 197    | 349       | 184          | 230                    | 140               |                  |
|      | III                    | 230    | 221    | 390       | 210          | 235                    | 142               |                  |
|      | IV                     | 239    | 217    | 366       | 204          | 238                    | 139               |                  |
|      | V                      | 222    | 207    | 388       | 210          | 232                    | 147               |                  |
|      | VI                     | 246    | 228    | 355       | 224          | 241                    | 139               |                  |
|      | VII                    | 221    | 206    | 369       | 185          | 208                    | 136               |                  |
|      | VIII                   | 212    | 164    | 304       | 208          | 184                    | 120               |                  |
|      | IX                     | 228    | 210    | 358       | 222          | 211                    | 118               |                  |
|      | X                      | 257    | 233    | 399       | 236          | 277                    | 106               |                  |
|      | XI                     | 258    | 229    | 378       | 230          | 247                    | 118               |                  |
|      | XII                    | 257    | 240    | 366       | 208          | 256                    | 140               |                  |

**Index der Einfuhrdurchschnittswerte**  
**Indice de valeur moyenne des importations**  
**Indice del valore medio delle importazioni**  
**Indexcijfer van de gemiddelde waarden van de invoer**  
**Average value index of imports**

103

1958 = 100

**TAB. 103, 104**

a) Auf Basis der Dollarwerte errechnete Indices der Durchschnittswerte; Abweichungen von Indices, die auf nationalen Währungen beruhen, sind durch Änderungen des Wechselkurses bedingt

b) Neue Reihe

a) *Indices de valeur moyenne exprimée en dollars; des différences éventuelles par rapport à des indices fondés sur les monnaies nationales proviennent de variations des taux de changes*

b) *Nouvelle Série*

a) Indici del valore medio espressi in dollari; le eventuali differenze rispetto a indici basati sulla moneta nazionale sono dovute a modificazioni del tasso di conversione

b) *Nuova Serie*

a) *Op dollarbasis berekende indexcijfers van de gemiddelde waarden; deze indexcijfers kunnen van de indexcijfers op basis van de nationale valuta afwijken ingevolge veranderingen in de wisselkoers*

b) *Nieuwe Reeks*

a) Indices of average value in terms of dollars; variations from indices based on national currencies are due to fluctuations in exchange rates

b) *New Serie*

| Ø M      | Deutschland (BR) a) b) | France a) | Italia | Nederland a) | UEBL BLEU | EWG - CEE EEG - EEC | United Kingdom | United States |
|----------|------------------------|-----------|--------|--------------|-----------|---------------------|----------------|---------------|
| 1965     | 97                     | 98        | 95     | 104          | 99        | 99                  | 104            | 101           |
| 1966     | 98                     | 99        | 96     | 104          | 100       | 99                  | 106            | 102           |
| 1967     | 97                     | 99        | 97     | 104          | 99        | 99                  | 106            |               |
| 1966 VII | 98                     | 102       | 96     | 104          | 100       | 101                 | 106            | } 102         |
| VIII     | 98                     | 99        | 99     | 104          | 99        | 100                 | 106            |               |
| IX       | 97                     | 100       | 95     | 104          | 99        | 99                  | 106            |               |
| X        | 98                     | 98        | 97     | 103          | 100       | 99                  | 105            | } 102         |
| XI       | 97                     | 99        | 96     | 104          | 101       | 99                  | 106            |               |
| XII      | 98                     | 100       | 96     | 103          | 98        | 99                  | 106            |               |
| 1967 I   | 97                     | 98        | 96     | 105          | 102       | 99                  | 106            |               |
| II       | 98                     | 100       | 95     | 105          | 101       | 100                 | 106            |               |
| III      | 97                     | 99        | 97     | 106          | 99        | 99                  | 105            |               |
| IV       | 97                     | 100       | 96     | 105          | 98        | 99                  | 105            |               |
| V        | 96                     | 99        | 96     | 103          | 98        | 98                  | 104            |               |
| VI       | 97                     | 100       | 95     | 104          | 97        | 99                  | 103            |               |
| VII      | 98                     | 98        | 95     | 104          | 97        | 99                  | 104            |               |
| VIII     | 98                     | 97        | 97     | 104          | 98        | 99                  | 105            |               |
| IX       | 97                     | 97        | 99     | 103          | 97        | 99                  | 106            |               |
| X        | 97                     | 99        | 100    | 104          | 98        | 99                  | 107            |               |
| XI       | 97                     | 98        | 99     | 104          | 102       | 100                 | 109            |               |
| XII      | 99                     | 99        | 96     | 104          | 100       | 101                 | 114            |               |

**Index der Ausfuhrdurchschnittswerte**  
**Indice de valeur moyenne des exportations**  
**Indice del valore medio delle esportazioni**  
**Indexcijfer van de gemiddelde waarden van de uitvoer**  
**Average value index of exports**

104

1958 = 100

| Ø M      | Deutschland (BR) a) b) | France a) | Italia | Nederland a) | UEBL BLEU | EWG - CEE EEG - EEC | United Kingdom | United States |
|----------|------------------------|-----------|--------|--------------|-----------|---------------------|----------------|---------------|
| 1965     | 107                    | 104       | 95     | 109          | 98        | 104                 | 109            | 106           |
| 1966     | 108                    | 106       | 93     | 108          | 101       | 104                 | 113            | 107           |
| 1967     | 107                    | 105       | 93     | 108          | 100       | 104                 | 115            |               |
| 1966 VII | 109                    | 105       | 94     | 106          | 102       | 105                 | 114            | } 106         |
| VIII     | 109                    | 106       | 93     | 106          | 100       | 105                 | 114            |               |
| IX       | 108                    | 105       | 93     | 106          | 102       | 104                 | 114            |               |
| X        | 109                    | 105       | 92     | 107          | 101       | 104                 | 114            | } 108         |
| XI       | 108                    | 107       | 93     | 107          | 101       | 105                 | 114            |               |
| XII      | 108                    | 112       | 90     | 108          | 102       | 105                 | 114            |               |
| 1967 I   | 108                    | 107       | 92     | 108          | 101       | 104                 | 115            | } 107         |
| II       | 108                    | 108       | 92     | 108          | 102       | 105                 | 115            |               |
| III      | 108                    | 106       | 92     | 108          | 102       | 104                 | 115            |               |
| IV       | 107                    | 106       | 91     | 107          | 100       | 103                 | 115            | 104           |
| V        | 106                    | 105       | 92     | 106          | 99        | 102                 | 115            | 106           |
| VI       | 105                    | 106       | 93     | 107          | 98        | 103                 | 115            | 105           |
| VII      | 107                    | 110       | 94     | 108          | 100       | 105                 | 115            |               |
| VIII     | 106                    | 101       | 94     | 109          | 99        | 103                 | 116            |               |
| IX       | 108                    | 103       | 93     | 108          | 99        | 104                 | 116            |               |
| X        | 106                    | 105       | 96     | 109          | 99        | 104                 | 117            |               |
| XI       | 107                    | 105       | 93     | 108          | 99        | 104                 | 117            |               |
| XII      | 108                    | 104       | 95     | 108          | 100       | 104                 | 117            |               |

Index der Terms of Trade <sup>a)</sup>  
 Indice des termes de l'échange <sup>a)</sup>  
 Indice dei termini di scambio <sup>a)</sup>  
 Indexcijfer van de ruilvoet <sup>a)</sup>  
 Index of terms of trade <sup>a)</sup>

1958 = 100

| Ø M      | Deutschland<br>(BR)<br>b) | France | Italia | Nederland | UEBL<br>BLEU | EWG - CEE<br>EEG - EEC | United<br>Kingdom | United<br>States |
|----------|---------------------------|--------|--------|-----------|--------------|------------------------|-------------------|------------------|
| 1965     | 110                       | 105    | 99     | 105       | 99           | 105                    | 105               | 105              |
| 1966     | 110                       | 107    | 97     | 104       | 101          | 105                    | 107               | 105              |
| 1967     | 110                       | 106    | 96     | 104       | 101          | 105                    | 108               |                  |
| 1966 VII | 111                       | 103    | 96     | 102       | 102          | 104                    | 108               | } 104            |
|          | VIII                      | 107    | 95     | 102       | 101          | 105                    | 108               |                  |
|          | IX                        | 105    | 95     | 102       | 103          | 105                    | 108               |                  |
| X        | 111                       | 107    | 97     | 104       | 101          | 105                    | 109               | } 106            |
|          | XI                        | 108    | 94     | 103       | 100          | 106                    | 108               |                  |
|          | XII                       | 110    | 112    | 97        | 105          | 104                    | 108               |                  |
| 1967 I   | 111                       | 109    | 95     | 103       | 99           | 105                    | 108               |                  |
|          | II                        | 110    | 108    | 96        | 103          | 105                    | 108               |                  |
|          | III                       | 111    | 107    | 93        | 102          | 103                    | 110               |                  |
| IV       | 110                       | 106    | 94     | 102       | 102          | 104                    | 110               |                  |
|          | V                         | 110    | 106    | 95        | 103          | 104                    | 111               |                  |
|          | VI                        | 108    | 106    | 97        | 103          | 101                    | 112               |                  |
| VII      | 109                       | 112    | 98     | 104       | 103          | 106                    | 111               |                  |
|          | VIII                      | 108    | 104    | 96        | 105          | 104                    | 110               |                  |
|          | IX                        | 111    | 106    | 94        | 105          | 102                    | 109               |                  |
| X        | 109                       | 106    | 96     | 105       | 101          | 105                    | 109               |                  |
|          | XI                        | 110    | 107    | 94        | 104          | 104                    | 107               |                  |
|          | XII                       | 109    | 105    | 98        | 104          | 100                    | 103               |                  |

TAB. 105

a) Index der Ausfuhrdurchschnittswerte dividiert durch Index der Einfuhrdurchschnittswerte  $\times 100$   
 b) Neue Reihe

a) *Indice de valeur moyenne des exportations  $\times 100$  divisé par l'indice de valeur moyenne des importations*  
 b) *Nouvelle Série*

a) *Indice del valore medio delle esportazioni  $\times 100$  diviso per l'indice del valore medio delle importazioni*  
 b) *Nuova Serie*

a) *Indexcijfer van de gemiddelde waarden van de uitvoer  $\times 100$  gedeeld door het indexcijfer van de gemiddelde waarden van de invoer*  
 b) *Nieuwe Reeks*

a) *Export price index as a percentage of the import price index*  
 b) *New Serie*

Verhältnis der Volumenindices <sup>a)</sup>  
 Rapport des indices de volume <sup>a)</sup>  
 Rapporto degli indici di volume <sup>a)</sup>  
 Onderlinge verhouding van de hoeveelheidsindexcijfers <sup>a)</sup>  
 Ratio of volume indices <sup>a)</sup>

1958 = 100

| Ø M      | Deutschland<br>(BR)<br>b) | France | Italia | Nederland | UEBL<br>BLEU | EWG - CEE<br>EEG - EEC | United<br>Kingdom | United<br>States |
|----------|---------------------------|--------|--------|-----------|--------------|------------------------|-------------------|------------------|
| 1965     | 78                        | 101    | 121    | 92        | 105          | 95                     | 92                | 95               |
| 1966     | 85                        | 94     | 120    | 91        | 98           | 94                     | 92                | 89               |
| 1967     | 95                        | 96     | 116    | 94        | 101          | 99                     | 84                |                  |
| 1966 VII | 88                        | 110    | 130    | 93        | 101          | 102                    | 83                | } 83             |
|          | VIII                      | 81     | 96     | 88        | 82           | 93                     | 89                |                  |
|          | IX                        | 91     | 88     | 106       | 100          | 102                    | 90                |                  |
| X        | 85                        | 95     | 124    | 97        | 97           | 96                     | 101               | } 89             |
|          | XI                        | 85     | 88     | 116       | 101          | 94                     | 120               |                  |
|          | XII                       | 101    | 90     | 124       | 93           | 97                     | 92                |                  |
| 1967 I   | 95                        | 83     | 104    | 97        | 104          | 95                     | 84                |                  |
|          | II                        | 98     | 88     | 117       | 91           | 99                     | 97                |                  |
|          | III                       | 95     | 87     | 127       | 93           | 97                     | 88                |                  |
| IV       | 104                       | 96     | 116    | 93        | 107          | 102                    | 89                |                  |
|          | V                         | 94     | 90     | 127       | 94           | 98                     | 91                |                  |
|          | VI                        | 95     | 105    | 111       | 95           | 94                     | 85                |                  |
| VII      | 95                        | 101    | 110    | 89        | 114          | 101                    | 94                |                  |
|          | VIII                      | 91     | 96     | 115       | 100          | 96                     | 77                |                  |
|          | IX                        | 96     | 94     | 119       | 101          | 105                    | 79                |                  |
| X        | 97                        | 102    | 122    | 101       | 112          | 104                    | 69                |                  |
|          | XI                        | 96     | 99     | 113       | 97           | 98                     | 69                |                  |
|          | XII                       | 100    | 96     | 112       | 91           | 104                    | 89                |                  |

TAB. 106

a) Index des Ausfuhrvolumens dividiert durch Index des Einfuhrvolumens  $\times 100$   
 b) Neue Reihe

a) *Indice du volume des exportations  $\times 100$  divisé par l'indice du volume des importations*  
 b) *Nouvelle Série*

a) *Indice del volume delle esportazioni  $\times 100$  diviso per l'indice del volume delle importazioni*  
 b) *Nuova Serie*

a) *Indexcijfer van het uitvoervolume  $\times 100$  gedeeld door het indexcijfer van het invoervolume*  
 b) *Nieuwe Reeks*

a) *Volume index of exports as a percentage volume index of imports*  
 b) *New Serie*

**Gemeinschaft: Indices der Einfuhr und der Terms of Trade**  
**Communauté: indices des importations et des termes de l'échange**  
**Comunità: indici delle importazioni e dei termini di scambio**  
**Gemeenschap: Indexcijfers van de invoer en van de ruilvoet**  
**Community: indices of imports and terms of trade**

107

1958 = 100

| Ø M       | Tatsächliche Werte<br>Current values<br>Valore corrente |       |                          | Volumen<br>Volume<br>Hoeveelheid |       |                          | Durchschn.-Werte<br>Val. moy.<br>Val. med.<br>Waarde<br>Aver. value<br>$\frac{2)}{4)} \times 100$ | Terms<br>of Trade<br>Termes<br>de<br>l'échange<br>$\frac{15)}{6)} \times 100$ |
|-----------|---------------------------------------------------------|-------|--------------------------|----------------------------------|-------|--------------------------|---------------------------------------------------------------------------------------------------|-------------------------------------------------------------------------------|
|           | TOTAL                                                   | EXTRA | EWG<br>CEE<br>EEG<br>EEC | TOTAL                            | EXTRA | EWG<br>CEE<br>EEG<br>EEC |                                                                                                   |                                                                               |
| 1         | 2                                                       | 3     | 4                        | 5                                | 6     | 7                        |                                                                                                   |                                                                               |
| 1965      | 212                                                     | 177   | 215                      | 185                              | 99    | 105                      |                                                                                                   |                                                                               |
| 1966      | 232                                                     | 190   | 235                      | 197                              | 99    | 105                      |                                                                                                   |                                                                               |
| 1967      | 238                                                     | 190   | 240                      | 199                              | 99    | 105                      |                                                                                                   |                                                                               |
| 1966 VIII | 208                                                     | 171   | 208                      | 177                              | 100   | 105                      |                                                                                                   |                                                                               |
| IX        | 237                                                     | 194   | 240                      | 203                              | 99    | 105                      |                                                                                                   |                                                                               |
| X         | 245                                                     | 200   | 247                      | 208                              | 99    | 105                      |                                                                                                   |                                                                               |
| XI        | 240                                                     | 195   | 241                      | 204                              | 99    | 106                      |                                                                                                   |                                                                               |
| XII       | 244                                                     | 199   | 245                      | 209                              | 99    | 106                      |                                                                                                   |                                                                               |
| 1967 I    | 235                                                     | 194   | 237                      | 203                              | 99    | 105                      |                                                                                                   |                                                                               |
| II        | 221                                                     | 178   | 221                      | 184                              | 100   | 105                      |                                                                                                   |                                                                               |
| III       | 247                                                     | 194   | 248                      | 201                              | 99    | 105                      |                                                                                                   |                                                                               |
| IV        | 235                                                     | 187   | 236                      | 194                              | 99    | 104                      |                                                                                                   |                                                                               |
| V         | 236                                                     | 190   | 240                      | 199                              | 98    | 104                      |                                                                                                   |                                                                               |
| VI        | 247                                                     | 197   | 251                      | 205                              | 99    | 104                      |                                                                                                   |                                                                               |
| VII       | 223                                                     | 176   | 225                      | 186                              | 99    | 106                      |                                                                                                   |                                                                               |
| VIII      | 214                                                     | 177   | 216                      | 182                              | 99    | 104                      |                                                                                                   |                                                                               |
| IX        | 228                                                     | 182   | 232                      | 190                              | 99    | 105                      |                                                                                                   |                                                                               |
| X         | 252                                                     | 198   | 255                      | 201                              | 99    | 105                      |                                                                                                   |                                                                               |
| XI        | 258                                                     | 207   | 259                      | 213                              | 100   | 104                      |                                                                                                   |                                                                               |
| XII       | 258                                                     | 211   | 247                      | 214                              | 101   | 103                      |                                                                                                   |                                                                               |
| 1968 I    | 250                                                     | 200   |                          |                                  |       |                          |                                                                                                   |                                                                               |

**Gemeinschaft: Indices der Ausfuhr**  
**Communauté: indices des exportations**  
**Comunità: indici delle esportazioni**  
**Gemeenschap: Indexcijfers van de uitvoer**  
**Community: indices of exports**

108

1958 = 100

| Ø M       | Tatsächliche Werte<br>Current Values<br>Valore corrente |       |                          | Volumen<br>Volume<br>Hoeveelheid |       |                          | Durchschn.-<br>Werte<br>Val. moy.<br>Val. med.<br>Waarde<br>Aver. value<br>$\frac{9)}{12)} \times 100$ |
|-----------|---------------------------------------------------------|-------|--------------------------|----------------------------------|-------|--------------------------|--------------------------------------------------------------------------------------------------------|
|           | TOTAL                                                   | INTRA | EWG<br>CEE<br>EEG<br>EEC | TOTAL                            | INTRA | EWG<br>CEE<br>EEG<br>EEC |                                                                                                        |
| 8         | 9                                                       | 10    | 11                       | 12                               | 13    | 14                       | 15                                                                                                     |
| 1965      | 209                                                     | 303   | 170                      | 204                              | 292   | 164                      | 104                                                                                                    |
| 1966      | 230                                                     | 339   | 184                      | 221                              | 324   | 178                      | 104                                                                                                    |
| 1967      | 245                                                     | 357   | 198                      | 239                              | 344   | 191                      | 104                                                                                                    |
| 1966 VIII | 202                                                     | 280   | 167                      | 193                              | 268   | 160                      | 105                                                                                                    |
| IX        | 235                                                     | 353   | 185                      | 227                              | 339   | 178                      | 104                                                                                                    |
| X         | 245                                                     | 360   | 198                      | 237                              | 344   | 190                      | 104                                                                                                    |
| XI        | 238                                                     | 349   | 190                      | 228                              | 333   | 183                      | 105                                                                                                    |
| XII       | 258                                                     | 363   | 213                      | 247                              | 342   | 204                      | 105                                                                                                    |
| 1967 I    | 234                                                     | 333   | 193                      | 225                              | 318   | 185                      | 104                                                                                                    |
| II        | 227                                                     | 337   | 182                      | 220                              | 322   | 174                      | 105                                                                                                    |
| III       | 251                                                     | 370   | 201                      | 243                              | 353   | 194                      | 104                                                                                                    |
| IV        | 248                                                     | 360   | 201                      | 241                              | 347   | 195                      | 103                                                                                                    |
| V         | 240                                                     | 348   | 195                      | 236                              | 338   | 191                      | 102                                                                                                    |
| VI        | 251                                                     | 373   | 200                      | 249                              | 361   | 200                      | 103                                                                                                    |
| VII       | 235                                                     | 340   | 191                      | 227                              | 324   | 184                      | 105                                                                                                    |
| VIII      | 212                                                     | 292   | 177                      | 207                              | 283   | 173                      | 103                                                                                                    |
| IX        | 240                                                     | 361   | 190                      | 235                              | 348   | 184                      | 104                                                                                                    |
| X         | 274                                                     | 403   | 220                      | 265                              | 388   | 213                      | 104                                                                                                    |
| XI        | 260                                                     | 384   | 207                      | 253                              | 370   | 201                      | 103                                                                                                    |
| XII       | 266                                                     | 384   | 216                      | 257                              | 367   | 208                      | 104                                                                                                    |
| 1968 I    | 257                                                     | 369   | 209                      |                                  |       |                          |                                                                                                        |

**Staatshaushalt: Kassenausgänge <sup>a)</sup>**  
**Exécution des lois budgétaires: décaissements du Trésor <sup>a)</sup>**  
**Pagamenti del Tesoro per spese di bilancio <sup>a)</sup>**  
**Staatsfinanciën: Uitgaven op kasbasis <sup>a)</sup>**  
**National budgets: cash expenditure of the Treasury <sup>a)</sup>**

|           | Deutschland<br>(B.R.)<br>Mrd DM | France<br>Mrd Ffr | Italia<br>Mrd Lit. | Nederland<br>Mrd Fl | Belgique<br>België<br>Mrd Fb | Luxembourg<br>Mio Flbg |
|-----------|---------------------------------|-------------------|--------------------|---------------------|------------------------------|------------------------|
| 1958      | 31,53 <sup>b)</sup>             | 59,61             |                    | 8,220               | 199,4                        | .                      |
| 1965      | 63,20                           | 107,32            | 7 789,0            | 16,750              | 201,7                        | .                      |
| 1966      | 67,26                           | 116,48            | 8 664,9            | 19,010              | 228,5                        | .                      |
| 1967      | 74,87                           |                   | 7 912,8            |                     | 250,3                        | .                      |
| 1966 VIII | 5,64                            | 8,49              | 607,0              |                     | 17,7                         | .                      |
| IX        | 6,09                            | 8,12              | 545,9              |                     | 17,9                         | .                      |
| X         | 5,45                            | 7,76              | 982,9              |                     | 22,0                         | .                      |
| XI        | 6,04                            | 8,84              | 1 079,1            |                     | 17,2                         | .                      |
| XII       | 7,63                            | 16,22             | 1 750,2            |                     | 22,5                         | .                      |
| 1967 I    | 5,72                            | } 23,67           | 422,5              |                     | 21,2                         | .                      |
| II        | 5,15                            |                   | 360,5              |                     | 21,3                         | .                      |
| III       | 5,67                            |                   | 421,6              |                     | 21,4                         | .                      |
| IV        | 5,37                            | 10,88             | 656,9              |                     | 19,8                         | .                      |
| V         | 5,47                            | 10,08             | 638,3              |                     | 21,1                         | .                      |
| VI        | 6,31                            | 13,73             | 1 066,1            |                     | 19,8                         | .                      |
| VII       | 5,78                            | 11,24             | 1 087,1            |                     | 22,6                         | .                      |
| VIII      | 6,82                            | 9,38              | 500,5              |                     | 19,3                         | .                      |
| IX        | 6,14                            | 9,82              | 581,6              |                     | 18,6                         | .                      |
| X         | 6,68                            | 9,34              | 829,9              |                     | 22,4                         | .                      |
| XI        | 6,89                            |                   | 374,1              |                     | 22,4                         | .                      |
| XII       | 8,86                            |                   | 973,8              |                     | 20,3                         | .                      |
| 1968 I    | 5,29                            |                   |                    |                     | 27,0                         | .                      |

TAB. 109, 110

<sup>a)</sup> Siehe « Statistischer Sonderbericht » in Nr. 3, 1963  
<sup>b)</sup> Ohne Saarland

<sup>a)</sup> Cf. « Note statistique », bull. n° 3, 1963  
<sup>b)</sup> Sans la Sarre

<sup>a)</sup> Vedi « Nota statistica », boll. no. 3, 1963  
<sup>b)</sup> Esclusa la Saar

<sup>a)</sup> Zie « Bijzonder Statistisch Overzicht » in het bull. no. 3, 1963  
<sup>b)</sup> Zonder Saarland

<sup>a)</sup> See « Special Statistical Report » in No. 3, 1963  
<sup>b)</sup> Excl. the Saar

**Staatshaushalt: Kassenüberschuß (+) bzw. -defizit (—) <sup>a)</sup>**  
**Exécution des lois budgétaires: excédent (+) ou déficit (—) <sup>a)</sup>**  
**Gestione del bilancio: avanzo (+) o disavanzo (—) del Tesoro <sup>a)</sup>**  
**Staatsfinanciën: Kasoverschot (+) resp. kastekort (—) <sup>a)</sup>**  
**National budgets: cash surpluses (+) or deficits (—) <sup>a)</sup>**

|           | Deutschland<br>(B.R.)<br>Mrd DM | France<br>Mrd Ffr | Italia<br>Mrd Lit. | Nederland<br>Mio Fl | Belgique<br>België<br>Mrd Fb | Luxembourg<br>Mio Flbg |
|-----------|---------------------------------|-------------------|--------------------|---------------------|------------------------------|------------------------|
| 1958      | — 2,17 <sup>b)</sup>            | — 6,90            |                    | — 530               | — 24,7                       | .                      |
| 1965      | — 1,93                          | + 0,19            | — 1106,2           | — 1040              | — 28,8                       | .                      |
| 1966      | — 2,32                          | — 2,02            | — 716,2            | — 1620              | — 27,3                       | .                      |
| 1967      | — 8,24                          |                   | + 99,4             |                     | — 30,4                       | .                      |
| 1966 VIII | — 0,83                          | — 0,12            | + 199,0            |                     | — 3,6                        | .                      |
| IX        | + 0,58                          | + 1,70            | — 8,5              |                     | — 2,4                        | .                      |
| X         | — 0,52                          | + 3,54            | — 251,4            |                     | — 5,9                        | .                      |
| XI        | — 1,21                          | + 1,01            | — 57,2             |                     | — 1,3                        | .                      |
| XII       | — 0,73                          | — 3,59            | — 370,4            |                     | — 3,4                        | .                      |
| 1967 I    | — 0,22                          | } — 2,03          | — 204,7            |                     | + 0,2                        | .                      |
| II        | — 1,15                          |                   | + 406,6            |                     | — 6,2                        | .                      |
| III       | + 0,52                          |                   | + 162,5            |                     | — 4,2                        | .                      |
| IV        | — 0,59                          | — 0,24            | + 75,3             |                     | — 3,6                        | .                      |
| V         | — 0,78                          | + 1,97            | — 40,8             |                     | — 5,8                        | .                      |
| VI        | + 0,10                          | — 3,47            | — 219,0            |                     | — 0,6                        | .                      |
| VII       | — 0,66                          | — 2,09            | — 413,6            |                     | + 4,7                        | .                      |
| VIII      | — 1,57                          | — 0,99            | + 432,4            |                     | — 3,9                        | .                      |
| IX        | + 0,40                          | — 1,15            | — 93,9             |                     | — 2,5                        | .                      |
| X         | — 1,51                          | + 1,61            | — 20,3             |                     | — 3,2                        | .                      |
| XI        | — 1,54                          |                   | + 112,6            |                     | — 5,1                        | .                      |
| XII       | — 1,24                          |                   | — 52,9             |                     | — 0,9                        | .                      |
| 1968 I    | + 0,26                          |                   |                    |                     | — 3,9                        | .                      |



TAB. 111, 112

a) Siehe « Statistischer Sonderbericht » in Nr. 9, 1961

b) Die Forderung der Bundesbank gegen den Bund wegen vorzeitiger Rückzahlung der Auslandsschulden des Bundes (April und Mai 1961) ist in der äußeren Staatsverschuldung mit folgenden Beträgen enthalten (in Mrd. DM): 2,60 Juni 1961 und 2,51 seit September 1961

c) Innere

d) Äußere

e) Ohne Saarland

f) Ausschließlich der von Belgien übernommenen Schulden des Kongo

g) Neue Reihe in Bearbeitung

a) Cf. « Note statistique », bull. n° 9, 1961

b) La créance de la Bundesbank sur le Bund, contrepartie de la fraction de la dette extérieure fédérale remboursée par anticipation en avril et mai 1961, demeure comprise dans la dette extérieure pour les montants suivants (Mrd DM) : juin 1961, 2,60 et depuis septembre 1961, 2,51

c) Intérieure

d) Extérieure

e) Sans la Sarre

f) A l'exclusion de la dette reprise du Congo

g) Nouvelle série en cours d'élaboration

a) Vedi « Nota statistica » boll. no. 9, 1961

b) Il credito della Bundesbank sul Bund in contropartita della frazione del debito estero rimborsato anticipatamente in aprile e in maggio 1961 resta incluso nel debito estero per i montanti seguenti (Mrd. DM) : giugno 1961, 2,60 e, a partire dal settembre 1961, 2,51

c) Interno

d) Esterno

e) Esclusa la Saar

f) Escluso il debito del Congo ripreso dal Belgio

g) Nuova serie in corso di elaborazione

a) Zie « Bijzonder Statistisch Overzicht » in het bull. nr. 9, 1961

b) De vordering van de Bundesbank op de Bond wegens voortijdige terugbetaling van de buitenlandse schulden van de Bond (april en mei 1961) is in de buitenlandse staatsschuld met de navolgende bedragen begrepen (in mrd. DM) : 2,60 juni 1961 en 2,51 sedert september 1961

c) Binnenlandse

d) Buitenlandse

e) Zonder Saarland

f) Zonder de door België overgenomen schulden van de Congo

g) Nieuwe serie in bewerking

a) See « Special Statistical Report », in No 9, 1961

b) The Bundesbank's claim on the Federal Government in respect of pre-payments of part of the federal external debt in April and May 1961 is retained in external debt figures. The sums involved are DM 2 600 million in June 1961 and DM 2 510 from September 1961

c) Domestic

d) Foreign

e) Excl. the Saar

f) Excluding Congolese debt taken over by Belgium

g) New series is being drawn up

| Ende Periode<br>Fin de période<br>Fine periodo<br>Einde periode<br>End of period | Deutschland<br>(BR) b) g) |  | France  |  | Italia   |  | Nederland |  | Belgique<br>België f) |  | Luxembourg |  |
|----------------------------------------------------------------------------------|---------------------------|--|---------|--|----------|--|-----------|--|-----------------------|--|------------|--|
|                                                                                  | Mrd DM                    |  | Mrd Ffr |  | Mrd Lit. |  | Mrd Fl    |  | Mrd Fb                |  | Mio Flbg   |  |
| 1958                                                                             | 13,52 e)                  |  | 79,73   |  | 5 232    |  | 18,17     |  | 345,7                 |  | 7 294      |  |
| 1965                                                                             | 28,47                     |  | 84,95   |  | 6 924    |  | 21,94     |  | 484,6                 |  | 9 841      |  |
| 1966                                                                             | 34,38                     |  | 80,05   |  | 6 861    |  | 22,53     |  | 503,5                 |  | 10 701     |  |
| 1967                                                                             | 45,50                     |  | 80,05   |  | 6 861    |  | 26,04     |  | 525,4                 |  | 12 396     |  |
| 1966 IX                                                                          | 29,97                     |  | 82,92   |  | 6 422    |  | 23,24     |  | 498,7                 |  | 10 727     |  |
| d) X                                                                             | .                         |  | 82,53   |  | 5 932    |  | 22,87     |  | 504,3                 |  | 10 708     |  |
| e) XI                                                                            | .                         |  | 82,17   |  | 6 603    |  | 22,69     |  | 505,9                 |  | 10 707     |  |
| f) XII                                                                           | 34,38                     |  | 80,05   |  | 6 861    |  | 22,53     |  | 503,5                 |  | 10 701     |  |
| 1967 I                                                                           | .                         |  | .       |  | 6 842    |  | 23,80     |  | 505,1                 |  | 10 681     |  |
| II                                                                               | .                         |  | 80,13   |  | 6 563    |  | 23,69     |  | 511,1                 |  | 10 626     |  |
| III                                                                              | 36,60                     |  | 82,95   |  | 6 502    |  | 24,13     |  | 512,7                 |  | 11 295     |  |
| IV                                                                               | .                         |  | 84,91   |  | 6 354    |  | 24,49     |  | 515,8                 |  | 11 626     |  |
| V                                                                                | .                         |  | 85,29   |  | 6 419    |  | 24,57     |  | 518,1                 |  | 11 589     |  |
| VI                                                                               | 38,80                     |  | 86,68   |  | 6 296    |  | 25,23     |  | 519,3                 |  | 11 589     |  |
| VII                                                                              | .                         |  | 86,75   |  | 6 862    |  | 25,80     |  | 514,2                 |  | 11 662     |  |
| VIII                                                                             | .                         |  | 87,30   |  | 6 350    |  | 25,72     |  | 517,5                 |  | 11 684     |  |
| IX                                                                               | 41,33                     |  | 88,71   |  | 6 377    |  | 25,66     |  | 519,1                 |  | 11 653     |  |
| X                                                                                | .                         |  | 89,68   |  | 6 022    |  | 24,93     |  | 523,0                 |  | 11 644     |  |
| XI                                                                               | .                         |  | .       |  | 5 978    |  | 25,10     |  | 528,3                 |  | 11 644     |  |
| XII                                                                              | 45,50                     |  | .       |  | 6 142    |  | 26,04     |  | 525,4                 |  | 12 396     |  |
| 1968 I                                                                           | .                         |  | .       |  | .        |  | 26,12     |  | 530,1                 |  | 12 366     |  |
| II                                                                               | .                         |  | .       |  | .        |  | .         |  | 534,3                 |  | .          |  |

Innere und äußere Staatsverschuldung <sup>a)</sup>Dette publique intérieure et extérieure <sup>a)</sup>Debito pubblico interno ed estero <sup>a)</sup>Binnenlandse en buitenlandse staatsschuld <sup>a)</sup>Domestic and foreign national debt <sup>a)</sup>

| Ende Periode<br>Fin de période<br>Fine periodo<br>Einde periode<br>End of period | Deutschland<br>(BR) b) g) |            | France   |          | Italia   |       | Nederland |         | Belgique<br>België f) |         | Luxembourg |          |
|----------------------------------------------------------------------------------|---------------------------|------------|----------|----------|----------|-------|-----------|---------|-----------------------|---------|------------|----------|
|                                                                                  | Mrd DM                    |            | Mrd Ffr  |          | Mrd Lit. |       | Mrd Fl    |         | Mrd Fb                |         | Mio Flbg   |          |
| 1958                                                                             | c) 5,54 e)                | d) 7,98 e) | c) 65,90 | d) 13,83 | c) 5 212 | d) 20 | c) 16,45  | d) 1,72 | c) 315,3              | d) 30,4 | c) 4 833   | d) 2 461 |
| 1965                                                                             | 23,73                     | 4,74       | 80,12    | 4,83     | 6 911    | 13    | 21,57     | 0,37    | 437,7                 | 46,9    | 7 504      | 2 337    |
| 1966                                                                             | 30,18                     | 4,20       | 75,26    | 4,79     | 6 848    | 13    | 23,19     | 0,34    | 452,3                 | 51,2    | 8 397      | 2 304    |
| 1967                                                                             | 41,94                     | 3,56       | 75,26    | 4,79     | 6 848    | 13    | 25,70     | 0,34    | 468,1                 | 57,3    | 10 118     | 2 273    |
| 1966 IX                                                                          | 25,26                     | 4,71       | 78,17    | 4,75     | 6 409    | 13    | 22,90     | 0,34    | 450,2                 | 48,5    | 8 420      | 2 307    |
| d) X                                                                             | .                         | .          | 77,83    | 4,70     | 5 919    | 13    | 22,53     | 0,34    | 453,0                 | 51,3    | 8 401      | 2 307    |
| e) XI                                                                            | .                         | .          | 77,37    | 4,80     | 6 590    | 13    | 22,35     | 0,34    | 454,5                 | 51,4    | 8 400      | 2 307    |
| f) XII                                                                           | 30,18                     | 4,20       | 75,26    | 4,79     | 6 848    | 13    | 23,19     | 0,34    | 452,3                 | 51,2    | 8 397      | 2 304    |
| 1967 I                                                                           | .                         | .          | 75,54    | 4,59     | 6 829    | 13    | 23,46     | 0,34    | 454,0                 | 51,1    | 8 382      | 2 298    |
| II                                                                               | .                         | .          | 75,54    | 4,59     | 6 551    | 12    | 23,35     | 0,34    | 461,3                 | 49,8    | 8 328      | 2 298    |
| III                                                                              | 32,42                     | 4,18       | 78,38    | 4,57     | 6 490    | 12    | 23,79     | 0,34    | 463,3                 | 49,4    | 8 997      | 2 298    |
| IV                                                                               | .                         | .          | 80,37    | 4,54     | 6 342    | 12    | 24,15     | 0,34    | 466,6                 | 49,2    | 9 328      | 2 298    |
| V                                                                                | .                         | .          | 80,77    | 4,52     | 6 407    | 12    | 24,23     | 0,34    | 467,0                 | 51,1    | 9 319      | 2 270    |
| VI                                                                               | 34,69                     | 4,11       | 82,17    | 4,51     | 6 284    | 12    | 24,89     | 0,34    | 463,3                 | 56,0    | 9 322      | 2 267    |
| VII                                                                              | .                         | .          | 82,31    | 4,44     | 6 850    | 12    | 25,46     | 0,34    | 456,8                 | 57,4    | 9 411      | 2 251    |
| VIII                                                                             | .                         | .          | 82,85    | 4,45     | 6 338    | 12    | 25,38     | 0,34    | 460,1                 | 57,4    | 9 403      | 2 281    |
| IX                                                                               | 37,24                     | 4,09       | 84,29    | 4,42     | 6 365    | 12    | 25,32     | 0,34    | 461,6                 | 57,5    | 9 372      | 2 281    |
| X                                                                                | .                         | .          | 85,33    | 4,35     | 6 010    | 12    | 24,59     | 0,34    | 465,3                 | 57,7    | 9 363      | 2 281    |
| XI                                                                               | .                         | .          | 85,33    | 4,35     | 5 966    | 12    | 24,76     | 0,34    | 470,8                 | 57,5    | 9 363      | 2 281    |
| XII                                                                              | 41,94                     | 3,56       | 85,33    | 4,35     | 6 130    | 12    | 25,70     | 0,34    | 468,1                 | 57,3    | 10 118     | 2 278    |
| 1968 I                                                                           | .                         | .          | .        | .        | .        | .     | 25,78     | 0,34    | 473,3                 | 56,8    | 10 104     | 2 262    |
| II                                                                               | .                         | .          | .        | .        | .        | .     | .         | .       | 477,7                 | 56,6    | .          | .        |

**Kurzfristige innere Staatsverschuldung <sup>a)</sup>**  
**Dette publique intérieure à court terme <sup>a)</sup>**  
**Debito pubblico interno a breve termine <sup>a)</sup>**  
**Binnenlandse staatsschuld op korte termijn <sup>a)</sup>**  
**Short-term domestic national debt <sup>a)</sup>**

| Ende Periode<br>Fin de période<br>Fine período<br>Elnde v. d. per.<br>End of period | Deutschland<br>(BR) <sup>a)</sup> | France  | Italia   | Nederland | Belgique<br>België | Luxembourg |
|-------------------------------------------------------------------------------------|-----------------------------------|---------|----------|-----------|--------------------|------------|
|                                                                                     | Mrd DM                            | Mrd Ffr | Mrd Lit. | Mrd Fl    | Mrd Fb             | Mio Flbg   |
| 1958                                                                                | 0,61 <sup>b)</sup>                | 39,83   | 3 323    | 5,41      | 95,9               | 1 173      |
| 1965                                                                                | 2,53                              | 56,99   | 4 591    | 6,56      | 104,9              | 1 351      |
| 1966                                                                                | 4,80                              | 52,15   | 3 815    | 7,08      | 109,4              | 2 357      |
| 1967                                                                                | 10,15                             |         | 3 014    | 7,67      | 103,7              | 2 354      |
| 1966 IX                                                                             | 1,69                              | 55,87   | 3 752    | 6,66      | 99,7               | 2 361      |
| X                                                                                   | .                                 | 55,25   | 3 563    | 6,30      | 106,3              | 2 359      |
| XI                                                                                  | .                                 | 53,88   | 3 554    | 6,18      | 109,7              | 2 358      |
| XII                                                                                 | 4,80                              | 52,15   | 3 815    | 7,08      | 109,4              | 2 357      |
| 1967 I                                                                              | .                                 |         | 3 807    | 6,57      | 112,8              | 2 357      |
| II                                                                                  | .                                 | 52,52   | 3 527    | 6,51      | 113,0              | 2 307      |
| III                                                                                 | 4,66                              | 55,42   | 3 466    | 7,01      | 116,0              | 2 282      |
| IV                                                                                  | .                                 | 57,55   | 3 318    | 7,45      | 119,1              | 2 279      |
| V                                                                                   | .                                 | 58,10   | 3 383    | 7,56      | 118,0              | 2 278      |
| VI                                                                                  | 5,71                              | 58,49   | 3 280    | 7,46      | 112,3              | 2 287      |
| VII                                                                                 | .                                 | 58,60   | 3 815    | 8,11      | 103,4              | 2 387      |
| VIII                                                                                | .                                 | 59,18   | 3 334    | 8,04      | 107,4              | 2 387      |
| IX                                                                                  | 6,54                              | 60,72   | 3 307    | 8,01      | 109,5              | 2 397      |
| X                                                                                   | .                                 | 62,30   | 2 922    | 7,30      | 105,2              | 2 397      |
| XI                                                                                  | .                                 |         | 2 868    | 6,68      | 112,0              | 2 397      |
| XII                                                                                 | 10,15                             |         | 3 014    | 7,67      | 103,7              | 2 354      |
| 1968 I                                                                              | .                                 |         |          | 7,82      | 110,7              | 2 355      |
| II                                                                                  | .                                 |         |          |           | 106,3              |            |

**TAB. 113**

a) Siehe « Statistischer Sonderbericht » in Nr. 3, 1963  
b) Ohne Saarland

a) Cf. « Note statistique », bull. n° 3, 1963  
b) Sans la Sarre

a) Vedi « Nota statistica », boll. no. 3, 1963  
b) Esclusa la Saar

a) Zie « Bijzonder Statistisch Overzicht » in het bull. no. 3, 1963  
b) Zonder Saarland

a) See « Special Statistical Report » in No. 3, 1963  
b) Excl. the Saar

**Fiskaleinnahmen des Staates**  
**Recettes fiscales de l'Etat**  
**Entrate fiscali dello Stato**  
**Door het Rijk geïnde belastingen**  
**Government tax revenue**

| Ø M       | Deutschland<br>(BR) <sup>a)</sup> | France  | Italia   | Nederland | Belgique<br>België | Luxembourg | United<br>Kingdom <sup>b)</sup> | United<br>States <sup>c)</sup> |
|-----------|-----------------------------------|---------|----------|-----------|--------------------|------------|---------------------------------|--------------------------------|
|           | Mrd DM                            | Mrd Ffr | Mrd Lit. | Mio Fl    | Mio Fb             | Mio Flbg   | Mio £                           | Mio \$                         |
| 1958      | 3,57                              | 3,75    | 232      | 641       | 7 320              | 358        | 452                             | 5 725                          |
| 1965      | 7,62                              | 7,8     | 492      | 1 295     | 13 613             | 554        | 724                             | 8 054                          |
| 1966      | 8,09                              | 8,4     | 594      | 1 464     | 15 871             | 605        | 827                             | 9 234                          |
| 1967      | 8,28                              |         | 628      | 1 658     | 17 528             | 640        | 957                             |                                |
| 1966 VIII | 6,82                              | 6,9     | 780      | 1 707     | 13 652             | 542        | 538                             | 7 197                          |
| IX        | 10,74                             | 7,2     | 448      | 1 553     | 14 828             | 637        | 870                             | 12 475                         |
| X         | 6,67                              | 8,1     | 704      | 2 429     | 15 492             | 634        | 938                             | 5 811                          |
| XI        | 6,76                              | 8,7     | 666      | 1 520     | 15 237             | 489        | 706                             | 7 394                          |
| XII       | 11,82                             | 9,0     | 1 063    | 1 483     | 15 650             | 683        | 875                             | 10 606                         |
| 1967 I    | 7,73                              |         | 206      | 1 535     | 20 841             | 602        | 1 657                           | 9 386                          |
| II        | 6,05                              | 19,8    | 737      | 1 508     | 14 423             | 490        | 1 034                           | 7 757                          |
| III       | 10,15                             | 9,1     | 496      | 1 278     | 16 141             | 765        | 593                             | 11 395                         |
| IV        | 6,04                              | 9,6     | 722      | 1 321     | 15 695             | 652        | 1 175                           | 13 534                         |
| V         | 6,71                              | 11,2    | 582      | 1 480     | 15 136             | 603        | 866                             | 6 289                          |
| VI        | 10,48                             | 9,1     | 823      | 1 470     | 18 388             | 725        | 782                             | 18 249                         |
| VII       | 7,13                              | 7,6     | 640      | 1 413     | 26 653             | 647        | 1 095                           | 6 371                          |
| VIII      | 7,62                              | 7,0     | 885      | 1 991     | 14 730             | 537        | 715                             | 7 301                          |
| IX        | 10,82                             | 7,3     | 473      | 1 782     | 15 486             | 737        | 920                             | 12 404                         |
| X         | 6,91                              | 7,6     | 786      | 2 746     | 18 468             | 639        | 1 031                           | 6 823                          |
| XI        | 7,35                              |         | 471      | 1 774     | 16 526             | 523        | 699                             | 7 529                          |
| XII       | 12,33                             |         | 712      | 1 596     | 17 844             | 756        | 912                             |                                |
| 1968 I    | 7,96                              |         |          | 1 782     | 20 598             | 406        | 1 845                           |                                |

**TAB. 114**

a) Steuereinnahmen des Bundes und der Länder  
b) Ordinary revenue  
c) Net budgets receipts

a) Y compris les impôts des « Länder »  
b) Ordinary revenue  
c) Net budget receipts

a) Comprese le imposte dei « Länder »  
b) Ordinary revenue  
c) Net budget receipts

a) Met inbegrip van de belastingopbrengsten van de « Länder »  
b) Ordinary revenue  
c) Net budget receipts

a) Federal German and Länder tax revenue  
b) Ordinary revenue  
c) Net budget receipts

**Aufkommen aus Lohnsteuer (Quellenbesteuerung)**  
**Impôts sur les salaires retenus à la source**  
**Imposte sui salari trattenute alla fonte**  
**Opbrengst uit loonbelasting**  
**Yield from wages tax (deducted at source)**

115

**TAB. 115, 116**

a) Ohne Saarland  
a) Sans la Sarre  
a) Esclusa la Saar  
a) Zonder Saarland  
a) Excl. the Saar

| Ø M     | Deutschland (BR) | France                                         | Nederland     | Belgique<br>België                                | Luxembourg                                           | United States                        |
|---------|------------------|------------------------------------------------|---------------|---------------------------------------------------|------------------------------------------------------|--------------------------------------|
|         | Lohnsteuer       | Versements<br>forf. et retenues<br>à la source | Loonbelasting | Impôts sur les<br>salaires retenus<br>à la source | Impôts retenus<br>sur les traitements<br>et salaires | Individual<br>income tax<br>withheld |
|         | Mio DM           | Mio Ffr                                        | Mio Fl        | Mio Fb                                            | Mio Flbg                                             | Mio \$                               |
| 1958 a) | 494              | 320                                            | 101,0         | 1 213                                             | 57,8                                                 | 2 254                                |
| 1965    | 1 395            | 649                                            | 269,3         | 2 456                                             | 115                                                  | .                                    |
| 1966    | 1 588            | 696                                            | 314,0         | 2 808                                             | 130                                                  | .                                    |
| 1967    | 1 680            |                                                | 363,4         | 3 177                                             | 136                                                  | .                                    |
| 1966 IX | 1 809            | 717                                            | 280,1         | 2 742                                             | 122                                                  | .                                    |
| X       | 1 896            | 681                                            | 324,6         | 2 574                                             | 128                                                  | .                                    |
| XI      | 1 759            | 558                                            | 372,5         | 2 464                                             | 126                                                  | .                                    |
| XII     | 2 075            | 812                                            | 274,5         | 2 698                                             | 118                                                  | .                                    |
| 1967 I  | 2 198            |                                                | 320,7         | 4 082                                             | 149                                                  | .                                    |
| II      | 1 409            | 1 600                                          | 441,5         | 2 953                                             | 117                                                  | .                                    |
| III     | 1 041            | 825                                            | 321,2         | 2 802                                             | 122                                                  | .                                    |
| IV      | 1 269            | 757                                            | 331,9         | 2 982                                             | 132                                                  | .                                    |
| V       | 1 252            | 569                                            | 396,5         | 3 065                                             | 144                                                  | .                                    |
| VI      | 1 312            | 847                                            | 353,8         | 3 830                                             | 158                                                  | .                                    |
| VII     | 1 726            | 744                                            | 393,1         | 3 463                                             | 156                                                  | .                                    |
| VIII    | 1 708            | 738                                            | 548,9         | 3 340                                             | 126                                                  | .                                    |
| IX      | 1 797            | 771                                            | 330,9         | 2 972                                             | 124                                                  | .                                    |
| X       | 1 914            | 779                                            | 331,4         | 2 971                                             | 142                                                  | .                                    |
| XI      | 1 781            |                                                | 328,9         | 2 713                                             | 126                                                  | .                                    |
| XII     | 2 152            |                                                | 261,6         | 2 949                                             | 133                                                  | .                                    |
| 1968 I  | 2 275            |                                                | 312,4         | 4 442                                             | 50                                                   | .                                    |
| II      |                  |                                                |               | 3 497                                             |                                                      | .                                    |

**Aufkommen aus Umsatzsteuer**  
**Impôts sur le chiffre d'affaires**  
**Imposte sulla cifra d'affari**  
**Opbrengst uit omzetbelasting**  
**Yield from turnover tax**

116

| Ø M     | Deutschland<br>(B.R.)                        | France                                   | Italia                                                                              | Nederland           | Belgique<br>België             | Luxembourg                                                  | United<br>Kingdom |
|---------|----------------------------------------------|------------------------------------------|-------------------------------------------------------------------------------------|---------------------|--------------------------------|-------------------------------------------------------------|-------------------|
|         | Umsatz-<br>und<br>Umsatzaus-<br>gleichsteuer | Taxes<br>sur<br>le chiffre<br>d'affaires | Imp. gener. sull'<br>entrata + Imp.<br>di conguaglio<br>sui prod. ind.<br>importati | Omzet-<br>belasting | Timbres et<br>taxes assimilées | Imp. sur le<br>chiffre d'aff.<br>et taxe à<br>l'importation | Purchase<br>tax   |
|         | Mio DM                                       | Mio Ffr                                  | Mrd Lit.                                                                            | Mio Fl              | Mio Fb                         | Mio Flbg                                                    | Mio £             |
| 1958 a) | 1 080                                        | 1 276                                    | .                                                                                   | 116,1               | 2 302                          | 63,4                                                        | 41,2              |
| 1965    | 2 018                                        | 2 909                                    | 108,8                                                                               | 246,7               | 4 646                          | 123                                                         | 53,9              |
| 1966    | 2 089                                        | 3 170                                    | 131,5                                                                               | 283,4               | 5 659                          | 127                                                         | 56,7              |
| 1967    | 2 060                                        |                                          |                                                                                     | 326,1               | 6 259                          | 125                                                         | 59,3              |
| 1968 IX | 2 043                                        | 2 498                                    | 121,6                                                                               | 218,5               | 6 166                          | 41                                                          |                   |
| X       | 2 164                                        | 2 526                                    | 145,6                                                                               | 252,7               | 5 981                          | 223                                                         |                   |
| XI      | 2 160                                        | 3 902                                    | 166,9                                                                               | 340,3               | 5 957                          | 123                                                         | 55,5              |
| XII     | 2 147                                        | 4 250                                    | 252,7                                                                               | 241,2               | 6 351                          | 40                                                          |                   |
| 1967 I  | 2 465                                        | 2 869                                    | 34,3                                                                                | 250,7               | 5 730                          | 206                                                         |                   |
| II      | 1 790                                        | 3 518                                    | 133,5                                                                               | 378,4               | 5 906                          | 136                                                         | 60,0              |
| III     | 1 695                                        | 2 942                                    | 132,9                                                                               | 262,9               | 6 785                          | 52                                                          |                   |
| IV      | 2 001                                        | 3 277                                    | 134,6                                                                               | 268,9               | 6 311                          | 184                                                         |                   |
| V       | 1 956                                        | 3 776                                    | 160,4                                                                               | 412,7               | 6 157                          | 115                                                         | 57,2              |
| VI      | 1 957                                        | 3 183                                    | 145,8                                                                               | 289,4               | 6 545                          | 63                                                          |                   |
| VII     | 2 122                                        | 3 391                                    | 157,0                                                                               | 271,0               | 5 725                          | 197                                                         |                   |
| VIII    | 2 074                                        | 3 423                                    | 152,8                                                                               | 397,9               | 5 830                          | 139                                                         | 58,9              |
| IX      | 2 051                                        | 2 585                                    | 126,5                                                                               | 273,3               | 6 477                          | 41                                                          |                   |
| X       | 2 114                                        | 2 650                                    | 150,4                                                                               | 325,9               | 6 575                          | 202                                                         |                   |
| XI      | 2 252                                        | 4 120                                    | 145,2                                                                               | 438,4               | 6 534                          | 127                                                         | 60,9              |
| XII     | 2 247                                        |                                          |                                                                                     | 343,7               | 6 532                          | 42                                                          |                   |
| 1968 I  | 2 799                                        |                                          |                                                                                     | 359,1               | 6 307                          | 182                                                         |                   |

**Bilanzen der Zentralbanken**  
**Bilans des Banques centrales**  
**Situazione delle banche centrali**  
**Balansen van de centrale banken**  
**Balances of the Central Banks**

| 1967-XII        |                        |                      | Deutschland<br>(BR) | France  | Italia   | Nederland<br><sup>a)</sup> | Belgique<br>België <sup>c)</sup> |
|-----------------|------------------------|----------------------|---------------------|---------|----------|----------------------------|----------------------------------|
| Monatsende      | Fin de mois            | End of month         | Mrd DM              | Mrd Ffr | Mrd Lit. | Mio Fl                     | Mrd Fb                           |
| <b>Aktiva</b>   | <b>Actif</b>           | <b>Assets</b>        | 53,87               | 78,19   | 8 267    | 9 710                      | 237,9                            |
| Ausland         | Etranger               | Foreign              | 32,40               | 34,62   | 3 974    | 8 220                      | 137,8                            |
| Inland          | Intérieur              | Home                 | 19,60               | 38,73   | 4 140    | 1 274 <sup>b)</sup>        | 46,3                             |
| Öfftl. Hand     | Sect. public           | Government           | 15,31               | 14,95   | 2 463    |                            | 40,2                             |
| Privater Sektor | Sect. privé            | Private sector       | 4,29                | 23,78   | 1 677    |                            | 6,1                              |
| Sonstige        | Divers                 | Miscellaneous        | 1,87                | 4,84    | 153      | 216                        | 53,8                             |
| <b>Passiva</b>  | <b>Passif</b>          | <b>Liabilities</b>   | 53,87               | 78,19   | 8 267    | 9 710                      | 237,9                            |
| Notenumlauf     | Billets en circulation | Notes in circulation | 31,57               | 70,51   | 5 126    | 8 668                      | 177,5                            |
| Ausland         | Etranger               | Foreign              | 0,64                | 0,25    |          | 64                         | 0,9                              |
| Inland          | Intérieur              | Home                 | 17,63               | 5,12    |          | 652                        | 2,7                              |
| Öfftl. Hand     | Sect. public           | Government           | 2,12                | —       | 2 993    | 572                        | —                                |
| Privater Sektor | Sect. privé            | Private sector       | 15,51               | 5,12    |          | 80                         | 2,7                              |
| Kreditinstitute | Banques                | Bankers deposits     | 15,18               | 3,61    |          | 32                         | 2,2                              |
| Andere          | Autres                 | Others               | 0,33                | 1,51    |          | 48                         | 0,5                              |
| Sonstige        | Divers                 | Miscellaneous        | 4,02                | 2,31    | 148      | 326                        | 56,8                             |

**TAB. 117**

- a) Letzter Montag des Monats  
b) Fast ausschließlich Forderungen gegenüber der öffentlichen Hand  
c) Öffentl. Hand: alle öffentl. Stellen einschl. öffentl. Geldinstitute; der « Fonds des rentes » ist unter « Sonstige » aufgeführt. Privater Sektor: Banken, Wirtschaftsunternehmen und Private  
a) *Dernier lundi du mois*  
b) *Presque uniquement, créances sur le secteur public*  
c) *Secteur public : ensemble des administrations (organismes publics monétaires compris); toutefois, le « Fonds des rentes » est inclus dans les divers. Secteur privé : banques, entreprises et particuliers*  
a) Ultimo lunedì del mese  
b) Quasi esclusivamente crediti del settore pubblico  
c) Settore pubblico : tutti gli enti della pubblica amministrazione; (organismi statali a carattere monetario compresi); tuttavia il « Fonds des rentes » è compreso in « Diversi ». Settore privato : istituti di credito, imprese e privati  
a) *Laatste maandag van de maand*  
b) *Bijna uitsluitend schuldverdringen op de openbare sector*  
c) *Openbare sector : totaal der overheidsinstellingen (m.i.v. de geldscheppende overheidsinst.) : het « Rentenfonds » is echter onder « overige » opgenomen. Privé sector : banken, ondernemingen en private personen*  
a) Last Monday of the month  
b) Almost solely claims on the public sector  
c) Public sector : all government debts (including public monetary institutions); the « Fonds des Rentes » is however included under « Miscellaneous ». Private for : banks, firms and individuals

**Geldmarktsätze**  
**Taux du marché monétaire**  
**Tassi del mercato monetario**  
**Rentevoeten van de geldmarkt**  
**Money market rates**

% p. a.

|                              | Ø M         | Deutschland<br>(BR) | France | Italia | Nederland | Belgique<br>België | United Kingdom | United States<br><sup>a)</sup> |
|------------------------------|-------------|---------------------|--------|--------|-----------|--------------------|----------------|--------------------------------|
| Tagesgeld                    | 1958        | 3,07                | 6,49   | .      | 2,48      | 1,41               | 4,56           | .                              |
| Argent au jour le jour       | 1965        | 4,87                | 4,17   | .      | 3,19      | 3,17               | 5,34           | .                              |
| Prestiti giornalieri         | 1966        | 5,34                | 4,54   | .      | 4,45      | 3,89               | 5,40           | .                              |
| Daggelden                    | 1967        | 3,35                | 4,77   | .      | 4,22      | 3,19               | 5,15           | .                              |
| Day - to - Day Money         | 1966 XI     | 5,19                | 5,41   | .      | 5,22      | 4,40               | 6,02           | .                              |
|                              | XII         | 5,85                | 5,70   | .      | 3,68      | 3,92               | 6,00           | .                              |
|                              | 1967 I      | 4,92                | 5,57   | .      | 4,31      | 3,37               | 5,93           | .                              |
|                              | II          | 5,10                | 5,06   | .      | 5,04      | 3,53               | 5,50           | .                              |
|                              | III         | 4,26                | 5,02   | .      | 4,57      | 3,45               | 5,30           | .                              |
|                              | IV          | 4,24                | 5,03   | .      | 4,25      | 3,71               | 4,98           | .                              |
|                              | V           | 2,89                | 4,79   | .      | 4,36      | 3,59               | 4,55           | .                              |
|                              | VI          | 3,80                | 4,29   | .      | 4,38      | 3,52               | 4,54           | .                              |
|                              | VII         | 2,41                | 4,76   | .      | 4,38      | 3,69               | 4,52           | .                              |
|                              | VIII        | 2,45                | 4,46   | .      | 3,83      | 2,88               | 4,56           | .                              |
|                              | IX          | 3,12                | 4,34   | .      | 3,69      | 2,85               | 4,56           | .                              |
|                              | X           | 2,06                | 4,48   | .      | 4,60      | 2,94               | 4,79           | .                              |
|                              | XI          | 2,16                | 4,67   | .      | 3,23      | 2,53               | 5,76           | .                              |
|                              | XII         | 2,77                | 4,76   | .      | 4,05      | 2,54               | 6,85           | .                              |
|                              | 1968 I      | 2,66                | 5,00   | .      | 3,12      | 2,57               |                | .                              |
|                              | II          | 2,81                |        | .      | 3,65      | 2,63               |                | .                              |
| Zentralbankdiskontsatz am    | 31-XII-1958 | 3,00                | 4,50   | 3,50   | 3,00      | 3,50               | 4,00           | 2,50                           |
| Escompte officiel au         | 31-XII-1964 | 3,00                | 4,00   | 3,50   | 4,50      | 4,75               | 7,00           | 4,00                           |
| Tasso ufficiale di sconto al | 31-XII-1965 | 4,00                | 3,50   | 3,50   | 4,50      | 4,75               | 6,00           | 4,50                           |
| Officielel disconto op de    | 31-XII-1967 | 3,00                | 3,50   | 3,50   | 4,50      | 4,00               | 8,00           | 4,50                           |
| Official discount rate on    | 31-I-1968   | 3,00                | 3,50   | 3,50   | 4,50      | 4,00               | 8,00           | 4,50                           |

1967-V

| Fine del mese             | Einde v.d. maand        |
|---------------------------|-------------------------|
| <b>Attivo</b>             | <b>Activa</b>           |
| Estero                    | Buitenland              |
| Interno                   | Binnenland              |
| Sett. pubblico            | Openb. sector           |
| Sett. privato             | Privé sector            |
| Diversi                   | Overige                 |
| <b>Passivo</b>            | <b>Passiva</b>          |
| Biglietti in circolazione | Bankbiljetten in omloop |
| Estero                    | Buitenland              |
| Interno                   | Binnenland              |
| Sett. pubblico            | Openb. sector           |
| Sett. privato             | Privé sector            |
| Banche                    | Banken                  |
| Altri                     | Andere                  |
| Diversi                   | Overige                 |

**TAB. 118**

- a) Federal Reserve Bank of New York

Mio \$

TAB. 119, 120

a) Siehe « Statistischer Sonderbericht » in Nr. 5, 1964  
Bruttoreserven der Zentralbanken, dazu in Frankreich des « Fonds de stabilisation des changes », in Italien des « Ufficio Italiano Cambi » und in den Vereinigten Staaten des Schatzamtes. In Großbritannien Reserven des « Exchange Equalization Account ».

b) Revidierte Reihe; einschl. der von der « Banca d'Italia » für das « Ufficio Italiano Cambi » in ihrer Eigenschaft als « banca abilitata » (für den Zahlungsverkehr mit dem Ausland zugelassene Bank) unterhaltenen Devisenguthaben

c) Banque Nationale de Belgique

a) Cf. « Note Statistique », bull. n° 5, 1964  
Réserves brutes des banques centrales et, en outre, en France, du Fonds de stabilisation des changes, en Italie, de l'« Ufficio Italiano Cambi » et, aux Etats-Unis, du Trésor. Pour le Royaume-Uni, réserves de l'« Exchange Equalization Account »

b) Série révisée; y compris les devises que la « Banca d'Italia » détient pour le compte de l'« Ufficio Italiano Cambi » en tant que « banca abilitata »

c) Banque Nationale de Belgique

a) Vedi « Nota statistica », boll. no. 5, 1964  
Disponibilità in oro e divise convertibili delle Banche Centrali e, inoltre, per la Francia, del « Fonds de stabilisation des changes » per l'Italia, dell'« Ufficio Italiano Cambi » e per gli Stati Uniti, del Tesoro. Per il Regno Unito, riserve dell'« Exchange Equalization Account »

b) Serie modificata; comprese le disponibilità in divise che la Banca d'Italia detiene per conto dell'« Ufficio Italiano Cambi » in qualità di banca abilitata

c) Banque Nationale de Belgique

a) Zie « Bijzonder Statistisch overzicht » in het bull. nr. 5, 1964  
Brutoreserves van de centrale banken en bovendien in Frankrijk van het « Fonds de stabilisation des changes », in Italië van het « Ufficio Italiano Cambi » en in de Verenigde Staten van de Schatkist. Voor het Verenigd Koninkrijk de reserves van het « Exchange Equalization Account »

b) Herzien reeks; m.i.v. de deviezen welke de « Banca d'Italia » in haar hoedanigheid van « banca abilitata » (voor betalingen in het buitenland erkende bank) voor rekening van het « Ufficio Italiano Cambi » in haar bezit heeft

c) Nationale Bank van België

a) See «Special Statistical Report» in No. 5, 1964  
Central Banks' gross reserves, plus those of the « Fonds de stabilisation des changes » in France, of the « Ufficio Italiano Cambi » in Italy, and of the Treasury in the United States. Reserves of the United Kingdom « Exchange Equalization Account »

b) Revised Series; incl. foreign exchange held by the « Banca d'Italia » on behalf of the « Ufficio Italiano Cambi » as a « banca abilitata »

c) Banque Nationale de Belgique

| Ende Periode<br>Fin de période<br>Fine periodo<br>Einde periode<br>End of period | Deutschland<br>(BR) | France | Italia <sup>b)</sup> | Nederland | UEBL<br>BLEU<br><sup>c)</sup> | EWG - CEE<br>EEG - EEC | United<br>Kingdom | United<br>States |
|----------------------------------------------------------------------------------|---------------------|--------|----------------------|-----------|-------------------------------|------------------------|-------------------|------------------|
| 1958                                                                             | 5 732               | 1 050  | 2 139                | 1 488     | 1 497                         | 11 906                 | 3 069             | 20 582           |
| 1965                                                                             | 6 353               | 5 459  | 3 867                | 2 058     | 1 996                         | 19 733                 | 3 004             | 14 587           |
| 1966                                                                             | 6 771               | 5 745  | 3 702                | 2 036     | 1 952                         | 20 191                 | 3 100             | 14 556           |
| 1967                                                                             | 6 850               | 6 108  | 3 819                | 2 268     | 2 202                         | 21 250                 | 2 695             | 14 410           |
| 1966 IX                                                                          | 6 454               | 5 893  | 3 714                | 1 996     | 1 926                         | 19 983                 | 3 161             | 14 504           |
| X                                                                                | 6 616               | 5 856  | 3 610                | 2 002     | 1 960                         | 20 044                 | 3 217             | 14 524           |
| XI                                                                               | 6 652               | 5 798  | 3 627                | 2 036     | 1 956                         | 20 069                 | 3 282             | 14 370           |
| XII                                                                              | 6 771               | 5 745  | 3 702                | 2 036     | 1 952                         | 20 191                 | 3 100             | 14 556           |
| 1967 I                                                                           | 6 490               | 5 710  | 3 533                | 1 970     | 1 970                         | 19 673                 | 3 130             | 13 847           |
| II                                                                               | 6 684               | 5 716  | 3 499                | 1 995     | 1 939                         | 19 833                 | 3 170             | 13 641           |
| III                                                                              | 6 759               | 5 705  | 3 552                | 1 998     | 1 951                         | 19 965                 | 3 259             | 13 498           |
| IV                                                                               | 6 723               | 5 722  | 3 655                | 1 995     | 1 972                         | 20 067                 | 3 405             | 13 549           |
| V                                                                                | 6 759               | 5 749  | 3 729                | 2 065     | 2 044                         | 20 346                 | 2 954             | 13 577           |
| VI                                                                               | 6 702               | 5 772  | 3 763                | 2 094     | 2 118                         | 20 449                 | 2 834             | 13 907           |
| VII                                                                              | 6 639               | 5 813  | 3 920                | 2 104     | 2 152                         | 20 628                 | 2 792             | 13 855           |
| VIII                                                                             | 6 690               | 5 824  | 4 155                | 2 064     | 2 196                         | 20 929                 | 2 758             | 14 237           |
| IX                                                                               | 6 808               | 5 835  | 4 148                | 2 104     | 2 212                         | 21 107                 | 2 733             | 14 277           |
| X                                                                                | 6 737               | 5 848  | 4 073                | 2 229     | 2 220                         | 21 107                 | 2 808             | 14 548           |
| XI                                                                               | 6 914               | 6 182  | 3 883                | 2 271     | 2 244                         | 21 494                 | 2 935             | 15 057           |
| XII                                                                              | 6 853               | 6 108  | 3 819                | 2 268     | 2 202                         | 21 250                 | 2 695             | 14 410           |
| 1968 I                                                                           | 6 486               | 6 053  | 3 738                | 2 194     |                               |                        |                   |                  |
| II                                                                               | 6 753               | 6 014  |                      |           |                               |                        |                   |                  |

In den Bruttoreserven enthaltene Goldbestände <sup>a)</sup>

Avoirs en or compris dans les réserves brutes <sup>a)</sup>

Disponibilità in oro comprese nel totale delle riserve <sup>a)</sup>

In de brutoreserves begrepen goudvoorraad <sup>a)</sup>

Goldholdings in the gross reserves <sup>a)</sup>

Mio \$

a) Zie « Bijzonder Statistisch overzicht » in het bull. nr. 5, 1964  
Brutoreserves van de centrale banken en bovendien in Frankrijk van het « Fonds de stabilisation des changes », in Italië van het « Ufficio Italiano Cambi » en in de Verenigde Staten van de Schatkist. Voor het Verenigd Koninkrijk de reserves van het « Exchange Equalization Account »

b) Herzien reeks; m.i.v. de deviezen welke de « Banca d'Italia » in haar hoedanigheid van « banca abilitata » (voor betalingen in het buitenland erkende bank) voor rekening van het « Ufficio Italiano Cambi » in haar bezit heeft

c) Nationale Bank van België

a) See «Special Statistical Report» in No. 5, 1964  
Central Banks' gross reserves, plus those of the « Fonds de stabilisation des changes » in France, of the « Ufficio Italiano Cambi » in Italy, and of the Treasury in the United States. Reserves of the United Kingdom « Exchange Equalization Account »

b) Revised Series; incl. foreign exchange held by the « Banca d'Italia » on behalf of the « Ufficio Italiano Cambi » as a « banca abilitata »

c) Banque Nationale de Belgique

| Ende Periode<br>Fin de période<br>Fine periodo<br>Einde periode<br>End of period | Deutschland<br>(BR) | France | Italia <sup>b)</sup> | Nederland | UEBL<br>BLEU<br><sup>c)</sup> | EWG-CEE<br>EEG-CEE | United<br>Kingdom | United<br>States |
|----------------------------------------------------------------------------------|---------------------|--------|----------------------|-----------|-------------------------------|--------------------|-------------------|------------------|
| 1958                                                                             | 2 639               | 750    | 1 086                | 1 050     | 1 270                         | 6 795              | 2 807             | 20 580           |
| 1965                                                                             | 4 410               | 4 706  | 2 404                | 1 756     | 1 558                         | 14 834             | 2 265             | 14 060           |
| 1966                                                                             | 4 292               | 5 238  | 2 414                | 1 730     | 1 524                         | 15 198             | 1 940             | 13 235           |
| 1967                                                                             | 4 228               | 5 234  | 2 400                | 1 712     |                               |                    |                   | 12 065           |
| 1966 IX                                                                          | 4 295               | 5 241  | 2 357                | 1 730     | 1 526                         | 15 149             | 1 940             | 13 356           |
| X                                                                                | 4 289               | 5 236  | 2 352                | 1 730     | 1 524                         | 15 131             | .                 | 13 311           |
| XI                                                                               | 4 290               | 5 237  | 2 382                | 1 731     | 1 524                         | 15 164             | .                 | 13 262           |
| XII                                                                              | 4 292               | 5 238  | 2 414                | 1 730     | 1 524                         | 15 198             | 1 940             | 13 235           |
| 1967 I                                                                           | 4 290               | 5 236  | 2 413                | 1 730     | 1 524                         | 15 193             | .                 | 13 202           |
| II                                                                               | 4 289               | 5 235  | 2 411                | 1 731     | 1 523                         | 15 189             | .                 | 13 161           |
| III                                                                              | 4 294               | 5 240  | 2 416                | 1 731     | 1 524                         | 15 205             | 1 677             | 13 184           |
| IV                                                                               | 4 296               | 5 241  | 2 418                | 1 731     | 1 524                         | 15 210             | .                 | 13 234           |
| V                                                                                | 4 294               | 5 241  | 2 416                | 1 731     | 1 524                         | 15 206             | .                 | 13 214           |
| VI                                                                               | 4 292               | 5 235  | 2 411                | 1 731     | 1 520                         | 15 189             | 1 780             | 13 169           |
| VII                                                                              | 4 285               | 5 233  | 2 406                | 1 731     | 1 518                         | 15 173             | .                 | 13 136           |
| VIII                                                                             | 4 283               | 5 234  | 2 400                | 1 731     | 1 516                         | 15 164             | .                 | 13 075           |
| IX                                                                               | 4 284               | 5 234  | 2 400                | 1 731     | 1 514                         | 15 163             | 1 831             | 13 077           |
| X                                                                                | 4 281               | 5 234  | 2 397                | 1 731     | 1 512                         | 15 155             | .                 | 13 039           |
| XI                                                                               | 4 277               | 5 234  | 2 392                | 1 731     | 1 510                         | 15 144             | .                 | 12 965           |
| XII                                                                              | 4 228               | 5 234  | 2 400                | 1 712     | 1 480                         |                    | .                 | 12 065           |
| 1968 I                                                                           | 4 140               | 5 234  | 2 363                | 1 683     |                               |                    |                   |                  |
| II                                                                               | 4 125               | 5 234  |                      |           |                               |                    |                   |                  |

**Durchschnittlicher Inlandswechsellkurs gegenüber dem US-Dollar <sup>a)</sup>**  
**Taux de change intérieur moyen par rapport au dollar E.U. <sup>a)</sup>**  
**Tasso di cambio interno medio rispetto al dollaro SU <sup>a)</sup>**  
**Gemiddelde binnenlandse wisselkoers tegenover de U.S.-dollar <sup>a)</sup>**  
**Domestic mean exchange rate for U.S. dollar <sup>a)</sup>**

| Ø M    | Deutschland<br>(BR)<br>DM | France<br>Ffr | Italia<br>Lit. | Nederland<br>Fl | UEBL<br>BLEU<br>Fb et Flbg | United<br>Kingdom<br>£ |
|--------|---------------------------|---------------|----------------|-----------------|----------------------------|------------------------|
| 1958   | 4,192                     | 3,8463        | 624,79         | 3,783           | 49,92                      | 0,3545                 |
| 1965   | 3,994                     | 4,9013        | 624,48         | 3,600           | 49,64                      | 0,3577                 |
| 1966   | 3,998                     | 4,9116        | 624,38         | 3,617           | 49,83                      | 0,3579                 |
| 1967   | 3,986                     | 4,9221        | 624,01         | 3,604           | 49,69                      | 0,3633                 |
| 1966 X | 3,982                     | 4,9366        | 624,67         | 3,612           | 49,99                      | 0,3581                 |
| XI     | 3,977                     | 4,9388        | 624,95         | 3,618           | 49,95                      | 0,3582                 |
| XII    | 3,973                     | 4,9332        | 624,51         | 3,617           | 50,06                      | 0,3583                 |
| 1967 I | 3,978                     | 4,9504        | 625,15         | 3,616           | 50,04                      | 0,3584                 |
| II     | 3,971                     | 4,9475        | 625,16         | 3,610           | 49,75                      | 0,3584                 |
| III    | 3,974                     | 4,9715        | 624,59         | 3,614           | 49,71                      | 0,3576                 |
| IV     | 3,974                     | 4,9443        | 624,59         | 3,613           | 49,69                      | 0,3570                 |
| V      | 3,977                     | 4,9244        | 624,41         | 3,607           | 49,64                      | 0,3577                 |
| VI     | 3,978                     | 4,9105        | 624,87         | 3,602           | 49,65                      | 0,3582                 |
| VII    | 4,009                     | 4,9030        | 624,33         | 3,604           | 49,63                      | 0,3587                 |
| VIII   | 4,002                     | 4,9051        | 623,46         | 3,597           | 49,63                      | 0,3590                 |
| IX     | 4,001                     | 4,9059        | 622,75         | 3,597           | 49,63                      | 0,3592                 |
| X      | 4,004                     | 4,929         | 622,60         | 3,596           | 49,64                      | 0,3594                 |
| XI     | 3,985                     | 4,901         | 621,91         | 3,595           | 49,64                      | 0,3593                 |
| XII    | 3,980                     | 4,902         | 624,80         | 3,596           | 49,64                      | 0,4164                 |
| 1968 I | 4,007                     | 4,9337        | 624,85         | 3,606           | 49,69                      | 0,4153                 |
| II     | 4,003                     | 4,9236        | 624,92         | 3,608           | 49,63                      | 0,4148                 |
| III    | 3,970                     | 4,9002        | 623,30         | 3,594           | 49,63                      | 0,4184                 |
| b)     | 4,000                     | 4,9371        | 625,00         | 3,620           | 50,00                      | 0,3571                 |

TAB. 121

a) Notierungen Mitte des Monats  
b) IWF-Paritätskurs

a) Cotisations au milieu du mois  
b) Parité monétaire FMI

a) Tassi a metà mese  
b) Parità monetaria FMI

a) Notering op het midden van de maand  
b) Wisselkoers IMF

a) Rates quoted at mid-month  
b) IMF par value

**Geldversorgung <sup>a)</sup>**  
**Disponibilités monétaires <sup>a)</sup>**  
**Disponibilità monetarie <sup>a)</sup>**  
**Geldhoeveelheid <sup>a)</sup>**  
**Money supply <sup>a)</sup>**

| Ende Periode<br>Fin de période<br>Fine periodo<br>Einde periode<br>End of period | Deutschland<br>(BR)<br>Mrd DM | France<br>Mrd Ffr | Italia<br>Mrd Lit. | Nederland<br>Mrd Fl | Belgique<br>België<br>Mrd Fb | Luxembourg<br>Mio Flbg | United<br>Kingdom<br>Mio £ | United<br>States<br>Mrd \$ |
|----------------------------------------------------------------------------------|-------------------------------|-------------------|--------------------|---------------------|------------------------------|------------------------|----------------------------|----------------------------|
| 1958                                                                             | 42,58 b)                      | 74,96 b)          | 5 807              | 10,14               | 209,5                        | 6 390                  | 9 593                      | 143,9                      |
| 1965                                                                             | 78,39                         | 177,20            | 14 495             | 17,14               | 318,6                        | 13 652                 | 12 724                     | 171,9                      |
| 1966                                                                             | 79,46                         | 191,05            | 16 372             | 18,33               | 339,7                        | 13 987                 | 12 258                     | 176,1                      |
| 1967                                                                             | 87,79                         | 199,53            |                    |                     |                              |                        |                            |                            |
| 1966 VII                                                                         | 77,72                         | 186,32            | 14 850             | 18,42               | 330,7                        | 14 091                 | .                          | 165,0                      |
| VIII                                                                             | 77,28                         | 183,95            | 14 744             | 18,04               | 325,7                        | —                      | .                          | 165,2                      |
| IX                                                                               | 76,78                         | 184,68            | 15 003             | 17,97               | 322,4                        | —                      | 12 947                     | 166,4                      |
| X                                                                                | 76,50                         | 185,01            | 15 181             | 17,77               | 324,0                        | 14 762                 | .                          | 170,2                      |
| XI                                                                               | 79,33                         | 182,67            | 15 274             | 18,03               | 327,4                        | —                      | .                          | 170,1                      |
| XII                                                                              | 79,46                         | 191,05            | 16 372             | 18,33               | 339,7                        | 13 987                 | 12 258                     | 176,1                      |
| 1967 I                                                                           | 74,44                         | 187,81            | 15 840             | 17,89               | 325,0                        | 14 000                 | .                          | 172,8                      |
| II                                                                               | 76,31                         | 185,64            | 15 662             | 17,97               | 320,5                        | 13 767                 | .                          | 170,0                      |
| III                                                                              | 75,63                         | 188,20            | 15 981             | 18,27               | 326,5                        | 13 243                 | 12 980                     | 170,3                      |
| IV                                                                               | 77,01                         | 192,53            | 16 157             | 18,74               | 333,9                        | 14 047                 | .                          | 170,3                      |
| V                                                                                | 77,64                         | 189,58            | 16 417             | 19,31               | 335,2                        | 15 158                 | .                          | 170,3                      |
| VI                                                                               | 78,72                         | 194,64            | 16 576             | 19,98               | 347,6                        | 14 336                 | 13 460                     | 173,2                      |
| VII                                                                              | 79,25                         | 197,09            | 16 778             | 19,67               | 339,5                        | 14 246                 | .                          | 175,3                      |
| VIII                                                                             | 79,73                         | 194,27            | 16 623             | 19,33               | 337,5                        | 14 041                 | .                          | 175,1                      |
| IX                                                                               | 80,23                         | 195,36            | 16 964             | 19,56               | 343,5                        | 12 191                 | 14 024                     | 175,9                      |
| X                                                                                | 80,47                         | 194,07            | 16 955             | 19,18               | 338,8                        | 12 033                 | .                          | 178,2                      |
| XI                                                                               | 84,23                         | 190,33            | 17 075             | 19,44               | 341,9                        | 14 838                 | .                          | 177,3                      |
| XII                                                                              | 87,79                         | 199,53            |                    | 19,50               | 351,2                        | 16 815                 | .                          |                            |
| 1968 I                                                                           | 81,49                         |                   |                    |                     | 341,9                        |                        |                            |                            |

TAB. 122

a) Siehe « Statistischer Sonderbericht in Nr. 9, 1961; außerdem Tab. 123 und 124, Fußnoten c, d, e  
b) Ohne Saarland

a) Cf. « Note Statistique », bull. n° 9, 1961; tabl. 123 et 124, renvois c, d, e  
b) Sans la Sarre

a) Vedi « Nota statistica », boll. no. 9, 1961; tab. 123 e 124, note c, d, e  
b) Esclusa la Saar

a) Zie « Bijzonder Statistisch Overzicht » in het bull. n° 9, 1961; bovendien tab. 123 en tab. 124, voetnoot c, d, e  
b) Zonder Saarland

a) See « Special Statistical Report » in No. 9, 1961; also Table 123 and Table 124, footnote c, d, e  
b) Escl. the Saar

**Bargeld im Umlauf <sup>a)</sup>**  
**Monnaie fiduciaire en circulation <sup>a)</sup>**  
**Biglietti e moneta in circolazione <sup>a)</sup>**  
**Chartaalgeld in omloop <sup>a)</sup>**  
**Notes and coin in circulation <sup>a)</sup>**

TAB. 123, 124

- a) Siehe « Statistischer Sonderbericht » in Nr. 9, 1961  
b) Ohne Saarland  
c) Belgische Banknoten auch in Luxemburg im Umlauf  
d) Vom Schatzamt ausgegebene Scheidemünzen (abzüglich des Kassenbestandes der Bank von England) und Banknoten im Umlauf (ohne Noten im Besitz der « Clearing and Scottish Banks »)  
e) « Current and deposit accounts » der « London and Scottish Banks » (abzüglich transitorische Posten, Nostro Guthaben und noch nicht eingelöste Schecks)

- a) Cf. « Note statistique », bull. n° 9, 1961  
b) Sans la Sarre  
c) Des billets belges circulent aussi au Luxembourg  
d) Monnaies divis. émises par le Trésor (moins l'encaisse de la Banque d'Angleterre) et billets en circulation (moins les encaisses des « Clearing and Scottish Banks »)  
e) « Current and deposit accounts » des « London and Scottish Banks » (déduction faite des opérations en cours et des comptes interbancaires)

- a) Vedi « Nota statistica », boll. no. 9, 1961  
b) Esclusa la Saar  
c) Nel Lussemburgo sono in circolazione anche biglietti belgi  
d) Monete del Tesoro (al netto degli averi della Banca d'Inghilterra) e biglietti in circolazione (al netto degli averi delle « Clearing and Scottish Banks »)  
e) « Current and deposit accounts » delle « London and Scottish Banks » : sono stati esclusi i conti interbancari e le operazioni in corso

- a) Zie « Bijzonder Statistisch Overzicht » in het bull. no. 9, 1961  
b) Zonder Saarland  
c) Belgische bankbiljetten ook in Luxemburg in omloop  
d) Door de schatkist uitgegeven pasmunt (verminderd met het kasaldo van de Bank van Engeland) en bankbiljetten in omloop (zonder de biljetten in het bezit van de « Clearing and Scottish Banks »)  
e) « Current and deposit accounts » van de « London and Scottish Banks » (minus transitorische posten, interbancaire rekeningen en nog niet gelnde cheques)

- a) See « Special Statistical Report », in No. 9, 1961  
b) Excl. the Saar  
c) Belgian banknotes are legal tender in Luxemburg  
d) Treasury coin (outside the Bank of England) and Issue Department and Scottish Banks' note circulations less the currency holdings of the Clearing and Scottish Banks  
e) Current and Deposit Accounts of the London and Scottish Banks less items in transit, balances with other banks, and checks in process of collection

| Ende Periode<br>Fin de période<br>Fine periodo<br>Einde periode<br>End of period | Deutschland<br>(BR) | France              | Italia   | Nederland | Belgique<br>België <sup>c)</sup> | Luxembourg<br><sup>c)</sup> | United<br>Kingdom <sup>d)</sup> | United<br>States |
|----------------------------------------------------------------------------------|---------------------|---------------------|----------|-----------|----------------------------------|-----------------------------|---------------------------------|------------------|
|                                                                                  | Mrd DM              | Mrd Ffr             | Mrd Lit. | Mio Fl.   | Mrd Fb                           | Mio Ffbg                    | Mio £                           | Mrd \$           |
| 1958                                                                             | 17,94 <sup>b)</sup> | 35,17 <sup>b)</sup> | 2 109    | 4 580     | 120,3                            | 191                         | 1 957                           | 28,9             |
| 1965                                                                             | 29,56               | 66,28               | 4 406    | 7 942     | 173,4                            | 319                         | 2 717                           | 37,2             |
| 1966                                                                             | 30,76               | 69,90               | 4 762    | 8 551     | 178,7                            | 345                         | 2 789                           | 39,0             |
| 1967                                                                             | 31,41               | 72,84               | 5 305    | 8 823     | 180,1                            |                             |                                 |                  |
| 1966 VIII                                                                        | 30,56               | 67,98               | 4 207    | 8 293     | 177,1                            | —                           |                                 | 37,2             |
| IX                                                                               | 31,10               | 68,38               | 4 247    | 8 373     | 176,8                            | —                           | 2 802                           | 38,2             |
| X                                                                                | 30,40               | 68,47               | 4 213    | 8 300     | 176,0                            | 339                         |                                 | 37,8             |
| XI                                                                               | 31,14               | 67,27               | 4 218    | 8 283     | 173,8                            | —                           |                                 | 38,1             |
| XII                                                                              | 30,76               | 69,90               | 4 762    | 8 551     | 178,7                            | 345                         | 2 789                           | 39,0             |
| 1967 I                                                                           | 29,29               | 68,69               | 4 352    | 8 183     | 172,8                            | 346                         | .                               | 37,6             |
| II                                                                               | 29,95               | 67,91               | 4 288    | 8 262     | 172,2                            | 347                         | .                               | 37,8             |
| III                                                                              | 30,16               | 68,86               | 4 351    | 8 365     | 173,3                            | 357                         | 2 850                           | 38,8             |
| IV                                                                               | 30,79               | 69,93               | 4 372    | 8 588     | 175,8                            | 358                         | .                               | 39,0             |
| V                                                                                | 30,04               | 68,61               | 4 396    | 8 572     | 177,0                            | 357                         | .                               | 38,7             |
| VI                                                                               | 30,86               | 71,27               | 4 512    | 9 254     | 182,9                            | 360                         | 2 895                           | 39,9             |
| VII                                                                              | 31,19               | 73,35               | 4 620    | 8 759     | 181,7                            | 365                         | .                               | 39,2             |
| VIII                                                                             | 30,64               | 70,99               | 4 486    | 8 620     | 178,2                            | 359                         | .                               | 39,4             |
| IX                                                                               | 30,94               | 71,73               | 4 537    | 8 676     | 179,3                            | 376                         | 2 864                           | 40,1             |
| X                                                                                | 30,22               | 71,72               | 4 457    | 8 528     | 176,0                            | 376                         |                                 | 39,3             |
| XI                                                                               | 31,52               | 70,52               | 4 489    | 8 585     | 174,6                            | 379                         |                                 | 40,4             |
| XII                                                                              | 31,41               | 72,84               | 5 305    | 8 823     | 180,1                            | 380                         |                                 |                  |
| 1968 I                                                                           | 29,75               |                     |          |           | 174,5                            |                             |                                 |                  |

**Buchgeld <sup>a)</sup>**  
**Monnaie scripturale <sup>a)</sup>**  
**Moneta scritturale <sup>a)</sup>**  
**Giraalgeld <sup>a)</sup>**  
**Scriptural money <sup>a)</sup>**

- a) Zie « Bijzonder Statistisch Overzicht » in het bull. no. 9, 1961  
b) Zonder Saarland  
c) Belgische bankbiljetten ook in Luxemburg in omloop  
d) Door de schatkist uitgegeven pasmunt (verminderd met het kasaldo van de Bank van Engeland) en bankbiljetten in omloop (zonder de biljetten in het bezit van de « Clearing and Scottish Banks »)  
e) « Current and deposit accounts » van de « London and Scottish Banks » (minus transitorische posten, interbancaire rekeningen en nog niet gelnde cheques)

- a) See « Special Statistical Report », in No. 9, 1961  
b) Excl. the Saar  
c) Belgian banknotes are legal tender in Luxemburg  
d) Treasury coin (outside the Bank of England) and Issue Department and Scottish Banks' note circulations less the currency holdings of the Clearing and Scottish Banks  
e) Current and Deposit Accounts of the London and Scottish Banks less items in transit, balances with other banks, and checks in process of collection

| Ende Periode<br>Fin de période<br>Fine periodo<br>Einde periode<br>End of period | Deutschland<br>(BR) | France              | Italia   | Nederland | Belgique<br>België | Luxembourg | United<br>Kingdom <sup>e)</sup> | United<br>States |
|----------------------------------------------------------------------------------|---------------------|---------------------|----------|-----------|--------------------|------------|---------------------------------|------------------|
|                                                                                  | Mrd DM              | Mrd Ffr             | Mrd Lit. | Mio Fl.   | Mrd Fb             | Mio Ffbg   | Mio £                           | Mrd \$           |
| 1958                                                                             | 24,64 <sup>b)</sup> | 39,79 <sup>b)</sup> | 3 698    | 5 562     | 89,2               | 6 199      | 7 636                           | 115,0            |
| 1965                                                                             | 48,83               | 110,92              | 10 089   | 9 197     | 145,2              | 13 333     | 10 007                          | 134,7            |
| 1966                                                                             | 48,71               | 121,15              | 11 610   | 9 784     | 161,0              | 13 642     | 9 469                           | 137,1            |
| 1967                                                                             | 56,38               | 126,69              |          | 10 682    | 171,1              |            |                                 |                  |
| 1966 VIII                                                                        | 46,72               | 115,97              | 10 537   | 9 750     | 147,2              | 13 292     | .                               | 128,0            |
| IX                                                                               | 45,68               | 116,30              | 10 756   | 9 599     | 145,6              | 13 802     | 10 145                          | 128,2            |
| X                                                                                | 46,10               | 116,54              | 10 968   | 9 466     | 148,0              | 14 423     | .                               | 132,4            |
| XI                                                                               | 48,19               | 115,40              | 11 056   | 9 749     | 153,6              | 13 402     | .                               | 132,0            |
| XII                                                                              | 48,71               | 121,15              | 11 610   | 9 784     | 161,0              | 13 642     | 9 469                           | 137,1            |
| 1967 I                                                                           | 45,15               | 119,12              | 11 487   | 9 707     | 152,2              | 13 654     | .                               | 135,2            |
| II                                                                               | 46,36               | 117,73              | 11 374   | 9 708     | 148,3              | 13 420     | .                               | 132,2            |
| III                                                                              | 45,47               | 119,34              | 11 630   | 9 907     | 153,2              | 12 886     | 10 130                          | 131,5            |
| IV                                                                               | 46,22               | 122,60              | 11 785   | 10 154    | 158,1              | 13 689     | .                               | 131,3            |
| V                                                                                | 47,60               | 120,97              | 12 021   | 10 736    | 158,2              | 14 801     | .                               | 131,6            |
| VI                                                                               | 47,86               | 123,35              | 12 064   | 10 726    | 164,7              | 13 976     | 10 565                          | 133,3            |
| VII                                                                              | 48,06               | 123,74              | 12 158   | 10 910    | 157,8              | 13 881     | .                               | 136,1            |
| VIII                                                                             | 49,09               | 122,69              | 12 137   | 10 711    | 159,3              | 13 685     | .                               | 135,7            |
| IX                                                                               | 49,29               | 123,63              | 12 427   | 10 883    | 164,2              | 11 815     | 11 160                          | 135,8            |
| X                                                                                | 50,25               | 122,35              | 12 498   | 10 657    | 162,8              | 11 657     | .                               | 138,9            |
| XI                                                                               | 52,71               | 119,81              | 12 586   | 10 857    | 167,3              | 14 459     | .                               | 136,9            |
| XII                                                                              | 56,38               | 126,69              |          | 10 682    | 171,1              | 16 435     |                                 |                  |
| 1968 I                                                                           | 51,74               |                     |          |           | 167,4              |            |                                 |                  |

**Sparenlagen  
Dépôts d'épargne  
Depositi a risparmio  
Saldo bij spaarbanken  
Savings deposits**

| Ende Periode<br>Fin de période<br>Fine periodo<br>Einde periode<br>End of period | Deutschland<br>(BR) | France a) | Italia   | Nederland<br>b) c) | Belgique<br>België b) | Luxembourg | United<br>Kingdom | United<br>States d) |
|----------------------------------------------------------------------------------|---------------------|-----------|----------|--------------------|-----------------------|------------|-------------------|---------------------|
|                                                                                  | Mrd DM              | Mrd Ffr   | Mrd Lit. | Mio Fl             | Mrd FB                | Mio Flbg   | Mio £             | Mio \$              |
| 1958                                                                             | 36,16 e)            | 21,91     | 5 766    | 7 679              | 66,7                  | 5 794      | 2 805             | 47 976              |
| 1965                                                                             | 110,68              | 59,16     | 14 452   | 17 266             | 112,2                 | 11 398     | 3 852             | 110 271             |
| 1966                                                                             | 127,11              | 68,13     | 16 503   | 19 574             | 120,3                 | 12 153     | 3 892             | 113 896             |
| 1967                                                                             | 144,68              | 75,24     |          | 21 926             | 127,4                 | 13 286     | 3 940             |                     |
| 1966 VIII                                                                        | 119,26              | 64,30     | 15 339   | 18 663             | 115,2                 | 11 612     | 3 912             | 110 975             |
| IX                                                                               | 120,00              | 64,67     | 15 467   | 18 703             | 115,2                 | 11 620     | 3 914             | 111 606             |
| X                                                                                | 121,33              | 65,25     | 15 574   | 18 762             | 116,4                 | 11 679     | 3 934             | 111 550             |
| XI                                                                               | 121,65              | 65,70     | 15 697   | 18 866             | 116,4                 | 11 714     | 3 925             | 112 164             |
| XII                                                                              | 127,11              | 68,13     | 16 503   | 19 574             | 120,3                 | 12 153     | 3 892             | 113 896             |
| 1967 I                                                                           | 129,13              | 69,41     | 16 552   | 19 671             | 121,4                 | 12 399     | 3 910             | 114 194             |
| II                                                                               | 130,54              | 69,96     | 16 642   | 19 818             | 121,5                 | 12 455     | 3 924             | 114 957             |
| III                                                                              | 131,32              | 70,33     | 16 762   | 19 866             | 121,6                 | 12 423     | 3 928             | 116 414             |
| IV                                                                               | 132,47              | 70,90     | 16 853   | 19 898             | 121,8                 | 12 443     | 3 947             | 116 911             |
| V                                                                                | 133,30              | 71,04     | 16 938   | 20 096             | 122,3                 | 12 491     | 3 948             | 118 041             |
| VI                                                                               | 134,15              | 71,28     | 17 018   | 20 274             | 122,5                 | 12 514     | 3 935             | 119 976             |
| VII                                                                              | 134,96              | 72,09     | 17 139   | 20 510             | 123,5                 | 12 411     | 3 923             | 120 031             |
| VIII                                                                             | 136,06              | 73,04     | 17 306   | 20 706             | 124,3                 | 12 500     | 3 919             | 120 677             |
| IX                                                                               | 136,95              | 73,68     | 17 404   | 20 852             | 124,7                 | 12 562     | 3 939             | 121 870             |
| X                                                                                | 138,77              | 74,47     | 17 520   | 20 984             | 127,7                 | 12 647     | 3 968             | 122 365             |
| XI                                                                               | 139,36              | 74,98     | 17 647   | 21 074             | 127,4                 | 12 730     | 3 965             | 122 941             |
| XII                                                                              | 144,67              | 75,24     |          | 21 926             | 127,4                 | 13 286     | 3 940             |                     |
| 1968 I                                                                           | 147,31              |           |          | 22 156             | 132,3                 | 13 415     |                   |                     |

TAB. 125

- a) Einschl. « épargne crédit et épargne logement »  
 b) Ohne Spareinlagen bei Kreditbanken  
 c) Neue Reihe seit 1 Januar 1966  
 d) « Saving capital »  
 e) Ohne Saarland  
 a) Y compris l'épargne crédit et l'épargne logement  
 b) Non compris les dépôts d'épargne dans les banques  
 c) Nouvelle série depuis le 1<sup>er</sup> janvier 1966  
 d) « Savings capital »  
 e) Sans la Sarre  
 a) Compreso « épargne crédit et épargne logement »  
 b) Non compresi i depositi a risparmio presso le banche  
 c) Nuova serie dal 1<sup>o</sup> gennaio 1966  
 d) « Savings capital »  
 e) Esclusa la Saar  
 a) Met inbegrip van het « épargne crédit et épargne logement »  
 b) Zonder spaarsaldi bij handelsbanken  
 c) Nieuwe reeks vanaf 1<sup>o</sup> januari 1966  
 d) « Savings capital »  
 e) Zonder Saarland  
 a) Incl. « épargne crédit et épargne logement »  
 b) Excl. savings deposits with credit banks  
 c) New series from January 1st, 1966  
 d) Savings capital  
 e) Excl. the Saar

TAB. 126

- a) Kredite an Wirtschaft und Private  
 b) Bis zu 6 Monaten  
 c) Bis zu 2 Jahren  
 d) Bis zu 12 Monaten  
 e) Neue Reihe : Die Reihe bezieht sich auf Kredite deren ursprüngliche Laufzeit höchstens 2 Jahre beträgt und die von den Geschäftsbanken gewährt werden  
 f) Ohne Begrenzung der Laufzeit  
 g) Ohne Saarland  
 a) Crédits aux entreprises et particuliers  
 b) Jusqu'à 6 mois  
 c) Jusqu'à 2 ans  
 d) Jusqu'à 12 mois  
 e) Nouvelle série : la série se réfère aux crédits dont la durée d'origine est à deux ans au plus, octroyés par les banques commerciales  
 f) Sans limitation de durée  
 g) Sans la Sarre  
 a) Credit alle imprese e privati  
 b) Fino a 6 mesi  
 c) Fino a 2 anni  
 d) Fino a 12 mesi  
 e) Nuova serie : la serie si riferisce a crediti — concessi da banche commerciali — la cui durata originaria è al massimo di due anni  
 f) Senza limitazione di durata  
 g) Esclusa la Saar  
 a) Kredieten aan ondernemingen en particulieren  
 b) Tot 6 maanden  
 c) Tot 2 jaar  
 d) Tot 12 maanden  
 e) Nieuwe reeks : deze reeks heeft betrekking op kredieten, toegestaan door commerciële banken, en waarvan de oorspronkelijke duurtijd hoogstens 2 jaar bedraagt  
 f) Zonder begrenzing van de looptijd  
 g) Zonder Saarland  
 a) Advances to individual and corporate customers  
 b) Up to 6 months  
 c) Up to 2 years  
 d) Up to 12 months  
 e) New series : the series refers to credits the original term of which is 2 years at maximum and which are granted by commercial banks  
 f) Without time-limit  
 g) Excl. the Saar

**Kurzfristige Bankkredite a)  
Crédits à court terme des organismes monétaires a)  
Crediti a breve termine degli organismi monetari a)  
Bankkredieten op korte termijn a)  
Short-term bank advances a)**

| Ende Periode<br>Fin de période<br>Fine periodo<br>Einde periode<br>End of period | Deutschland<br>(BR) b) | France c) | Italia d) | Nederland e) | Belgique<br>België f) | Luxembourg d) |
|----------------------------------------------------------------------------------|------------------------|-----------|-----------|--------------|-----------------------|---------------|
|                                                                                  | Mrd DM                 | Mrd Ffr   | Mrd Lit.  | Mio Fl       | Mrd Fb                | Mio Flbg      |
| 1958                                                                             | 31,76 g)               | 33,26     | 4 711     | 2 800        | 43,8                  |               |
| 1965                                                                             | 65,74                  | 93,57     | 11 917    | 6 743        | 112,5                 | 3 653         |
| 1966                                                                             | 70,85                  | 108,02    | 13 621    | 7 204        | 134,9                 | 4 273         |
| 1967                                                                             | 72,77                  |           |           | 8 948        |                       |               |
| 1966 VIII                                                                        | 69,12                  | 99,22     | 12 225    | 7 178        |                       | 3 494         |
| IX                                                                               | 70,81                  | 100,54    | 12 422    | 7 170        | 125,2                 | 3 683         |
| X                                                                                | 69,67                  | 103,10    | 12 552    | 7 339        | .                     | 3 943         |
| XI                                                                               | 69,06                  | 104,36    | 12 664    | 7 211        | 134,9                 | 3 811         |
| XII                                                                              | 70,85                  | 108,02    | 13 621    | 7 204        |                       | 4 273         |
| 1967 I                                                                           | 68,92                  | 106,04    | 13 320    | 7 319        | .                     | 4 276         |
| II                                                                               | 69,28                  | 105,83    | 13 399    | 7 492        | .                     | 3 757         |
| III                                                                              | 69,12                  | 106,55    | 13 570    | 7 658        | 136,4                 |               |
| IV                                                                               | 69,57                  | 110,73    | 13 798    | 7 780        | .                     |               |
| V                                                                                | 68,99                  | 111,23    | 13 746    | 7 844        | .                     |               |
| VI                                                                               | 70,90                  | 113,63    | 14 194    | 8 080        | 140,5                 |               |
| VII                                                                              | 69,86                  | 119,00    | 14 252    | 8 213        | .                     |               |
| VIII                                                                             | 69,56                  | 115,62    | 14 247    | 8 302        | .                     |               |
| IX                                                                               | 71,32                  | 117,57    | 14 387    | 8 407        | 145,5                 |               |
| X                                                                                | 69,54                  | 120,21    | 14 645    | 8 730        | .                     |               |
| XI                                                                               | 69,96                  | 120,62    | 14 639    | 8 684        | .                     |               |
| XII                                                                              | 72,77                  | 124,70    |           | 8 948        |                       |               |
| 1968 I                                                                           | 70,11                  |           |           |              |                       |               |



**Emission von Wertpapieren insgesamt <sup>a)</sup>**  
**Emissions de valeurs mobilières: total <sup>a)</sup>**  
**Emissione di valori mobiliari: totale <sup>a)</sup>**  
**Emissies van waardepapieren: totaal <sup>a)</sup>**  
**Total security issues <sup>a)</sup>**

127

**TAB. 127, 128**

- a) Siehe « Statistischer Sonderbericht » in Nr. 9, 1961  
 b) Bruttobeträge  
 c) Nettobeträge  
 d) Ohne Saarland  
 e) Ab Juli 1960, enthält die Reihe nicht mehr die Gesellschaften nach kongolischem Recht

- a) Cf. « Note statistique », bull. n° 9, 1961  
 b) Montants bruts  
 c) Montants nets  
 d) Sans la Sarre  
 e) A partir de juillet 1960, la série ne comprend plus les sociétés de droit congolais

- a) Vedi « Nota statistica », boll. no. 9, 1961  
 b) Dati lordi  
 c) Dati netti  
 d) Esclusa la Saar  
 e) A partire dal luglio 1960 la serie non comprende più le società costituite secondo il diritto congolese

- a) Zie « Bijzonder Statistisch Overzicht » in het bull. nr. 9, 1961  
 b) Brutobedragen  
 c) Nettobedragen  
 d) Zonder Saarland  
 e) Vanaf juli 1960 bevat de reeks niet langer de maatschappijen volgens Kongolees recht

- a) See « Special Statistical Report » in No. 9, 1961  
 b) Gross  
 c) Net  
 d) Excl. the Saar  
 e) As from July 1960, the series excludes companies incorporated under Congolese law

|         | Deutschland (BR) |            | France  |        | Italia   |         | Nederland |         | Belgique (België <sup>e)</sup> ) |        | Luxembourg |          |
|---------|------------------|------------|---------|--------|----------|---------|-----------|---------|----------------------------------|--------|------------|----------|
|         | Mio DM           |            | Mio Ffr |        | Mrd Lit. |         | Mio Fl    |         | Mio Fb                           |        | Mio Flbg   |          |
|         | b)               | c)         | b)      | c)     | b)       | c)      | b)        | c)      | b)                               | c)     | b)         | c)       |
| 1958    | 9 120,5 d)       | 8 504,0 d) | 8 710   | 7 140  | .        | 644,3   | 2 074,0   | 1 813,0 | 31 952                           | 28 433 | 605,6      | 530,7    |
| 1965    | 18 348,2         | 15 983,6   | 15 270  | 12 040 | 2 997,6  | 2 377,9 | 2 066,2   | 1 467,8 | .                                | .      | 10 662,8   | 10 554,5 |
| 1966    | 11 597,9         | 7 729,1    | 15 580  | 12 170 | 4 202,0  | 3 290,6 | 2 209,9   | 1 477,6 | .                                | .      | 20 320,7   | 20 158,2 |
| 1967    | 21 319,7         | 16 793,9   | 15 450  | .      | .        | .       | .         | .       | .                                | .      | .          | .        |
| 1966 IX | 649,5            | 307,6      | .       | .      | .        | .       | 414,7     | 382,6   | 12 770                           | .      | 1 670,5    | 1 641,3  |
| X       | 796,7            | 505,1      | .       | .      | .        | .       | 91,7      | 57,1    | 2 393                            | .      | 150,2      | 128,5    |
| XI      | 552,6            | 317,4      | 5 730   | .      | 1 716,0  | 1 280,4 | 262,2     | 186,6   | 6 772                            | .      | 1 044,4    | 1 042,1  |
| XII     | 1 530,9          | 1 029,5    | .       | .      | .        | .       | 138,2     | 94,4    | 4 370                            | .      | 2 002,3    | 1 998,2  |
| 1967 I  | 2 754,4          | 2 338,5    | .       | .      | .        | .       | 414,5     | 319,9   | 16 338                           | .      | 226,3      | 213,4    |
| II      | 1 697,9          | 1 293,2    | 4 160   | .      | 961,0    | 803,0   | 302,4     | 248,4   | 2 356                            | .      | 1 940,0    | 1 930,5  |
| III     | 1 312,6          | 1 123,1    | .       | .      | .        | .       | 16,0      | 42,2    | 4 602                            | .      | 1 075,0    | 1 028,3  |
| IV      | 1 116,9          | 817,4      | .       | .      | .        | .       | 172,2     | 97,8    | 7 742                            | .      | 3 275,6    | 3 257,1  |
| V       | 1 623,1          | 1 377,5    | 4 220   | .      | 383,7    | 221,3   | 16,2      | 15,0    | 3 904                            | .      | 187,1      | 169,1    |
| VI      | 1 337,8          | 1 009,9    | .       | .      | .        | .       | 315,1     | 283,7   | 14 660                           | .      | 848,0      | 840,8    |
| VII     | 2 351,6          | 2 005,5    | .       | .      | .        | .       | 187,8     | 104,3   | 582                              | .      | 136,6      | 127,9    |
| VIII    | 1 746,4          | 1 218,4    | 2 270   | .      | 928,8    | 782,0   | 191,5     | 144,1   | 903                              | .      | 739,0      | 731,0    |
| IX      | 1 718,0          | 1 471,4    | .       | .      | .        | .       | 50,9      | 8,4     | 1 707                            | .      | 747,8      | 715,1    |
| X       | 2 028,3          | 1 690,0    | .       | .      | .        | .       | 164,9     | 128,6   | 10 982                           | .      | .          | .        |
| XI      | 1 997,0          | 1 740,7    | 4 780   | .      | .        | .       | 253,1     | .       | .                                | .      | .          | .        |
| XII     | 1 635,7          | 708,2      | .       | .      | .        | .       | 27,3      | .       | .                                | .      | .          | .        |
| 1968 I  | 3 898,2          | 3 386,7    | .       | .      | .        | .       | 156,4     | .       | .                                | .      | .          | .        |
| II      | .                | .          | .       | .      | .        | .       | 112,4     | .       | .                                | .      | .          | .        |

**Emission von Aktien <sup>a)</sup>**  
**Emissions d'actions <sup>a)</sup>**  
**Emissione di azioni <sup>a)</sup>**  
**Emissies van aandelen <sup>a)</sup>**  
**Share issues <sup>a)</sup>**

128

|         | Deutschland (BR) |  | France  |  | Italia   |  | Nederland |  | Belgique (België <sup>e)</sup> ) |  | Luxembourg |  |
|---------|------------------|--|---------|--|----------|--|-----------|--|----------------------------------|--|------------|--|
|         | Mio DM           |  | Mio Ffr |  | Mrd Lit. |  | Mio Fl    |  | Mio Fb                           |  | Mio Flbg   |  |
| 1958    | 1 214,5 d)       |  | 1 960   |  | 222,3    |  | 897,0     |  | 4 908                            |  | 253,2      |  |
| 1965    | 3 958,7          |  | 5 020   |  | 406,6    |  | 128,1     |  | .                                |  | 5 648,8    |  |
| 1966    | 2 689,3          |  | 3 660   |  | 470,1    |  | 56,7      |  | .                                |  | 6 383,5    |  |
| 1967    | 1 906,2          |  | 3 350   |  | .        |  | 59,9      |  | .                                |  | .          |  |
| 1966 IX | 54,9             |  | .       |  | .        |  | —         |  | 185                              |  | 420,5      |  |
| X       | 285,4            |  | .       |  | .        |  | —         |  | 363                              |  | 150,2      |  |
| XI      | 71,4             |  | 1 070   |  | 117,5    |  | 49,5      |  | 2 238                            |  | 472,7      |  |
| XII     | 180,8            |  | .       |  | .        |  | —         |  | 862                              |  | 1 252,3    |  |
| 1967 I  | 503,5            |  | .       |  | .        |  | —         |  | 319                              |  | 226,3      |  |
| II      | 84,7             |  | 700     |  | 84,5     |  | —         |  | 355                              |  | 440,0      |  |
| III     | 14,4             |  | .       |  | .        |  | —         |  | 385                              |  | 382,0      |  |
| IV      | 84,2             |  | .       |  | .        |  | —         |  | 487                              |  | 775,6      |  |
| V       | 75,2             |  | 680     |  | 66,5     |  | 0,4       |  | 357                              |  | 187,1      |  |
| VI      | 175,7            |  | .       |  | .        |  | —         |  | 359                              |  | 848,0      |  |
| VII     | 64,3             |  | .       |  | .        |  | —         |  | 582                              |  | 136,6      |  |
| VIII    | 123,7            |  | 760     |  | 91,1     |  | —         |  | 103                              |  | 739,0      |  |
| IX      | 235,3            |  | .       |  | .        |  | 38,2      |  | 1 207                            |  | 747,8      |  |
| X       | 57,0             |  | .       |  | .        |  | 2,5       |  | 857                              |  | 365,6      |  |
| XI      | 129,9            |  | 1 180   |  | .        |  | 3,3       |  | 3 226                            |  | .          |  |
| XII     | 358,3            |  | .       |  | .        |  | 15,4      |  | .                                |  | .          |  |
| 1968 I  | 269,2            |  | .       |  | .        |  | 37,6      |  | .                                |  | .          |  |
| II      | .                |  | .       |  | .        |  | 12,4      |  | .                                |  | .          |  |

**Emission von Anleihen der öffentlichen Hand <sup>a)</sup>**  
**Emissions d'emprunts du secteur public <sup>a)</sup>**  
**Emissione di titoli a reddito fisso: settore pubblico <sup>a)</sup>**  
**Emissies van obligaties: overheidssector <sup>a)</sup>**  
**Public loans issued <sup>a)</sup>**

|           | Deutschland (BR)      |                       | France  |       | Italia   |        | Nederland |        | Belgique (België <sup>e)</sup> ) |        | Luxembourg |        |        |
|-----------|-----------------------|-----------------------|---------|-------|----------|--------|-----------|--------|----------------------------------|--------|------------|--------|--------|
|           | Mio DM                |                       | Mio Ffr |       | Mrd Lit. |        | Mio Fl    |        | Mio Fb                           |        | Mio Flbg   |        |        |
|           | b)                    | c)                    | b)      | c)    | b)       | c)     | b)        | c)     | b)                               | c)     | b)         | c)     |        |
| 1958      | 1 974,1 <sup>d)</sup> | 1 714,3 <sup>d)</sup> | 3 110   | 2 290 | .        | - 16,3 | 911,0     | 671,0  | 23 900                           | 20 600 | 250,0      | 192,7  |        |
| 1965      | 3 518,0               | 3 023,3               | 1 460   | 450   | 903,9    | 662,0  | 1 178,0   | 671,9  | 46 200                           | 32 500 | 799,5      | 983,5  |        |
| 1966      | 1 574,5               | 390,6                 | 2 170   | 1 090 | 2 012,3  |        | 1 281,5   | 736,4  | 46 810                           |        | 1 100,0    | 204,2  |        |
| 1967      | 6 303,0               | 4 983,1               | 1 850   |       |          |        | 1 741,1   |        | 65 100                           |        |            |        |        |
| 1966 VIII | 12,8                  | - 210,2               |         |       |          |        | -         | - 36,0 | -                                |        |            | - 10,9 |        |
| IX        | 21,0                  | - 38,7                |         |       |          |        | 398,0     | 373,9  | 12 110                           |        |            | - 29,2 |        |
| X         | 20,7                  | - 47,1                |         |       |          |        | -         | - 30,0 | 2 000                            |        |            | - 20,5 |        |
| XI        | 50,2                  | 4,9                   | } 1 650 |       | } 1143,3 |        | 200,0     | 128,3  | 3 500                            |        |            | - 2,3  |        |
| XII       | 491,7                 | 206,8                 |         |       |          |        |           | 25,0   | - 2,3                            | 3 500  |            |        | - 2,7  |
| 1967 I    | 1 259,3               | 1 107,3               | } 10    |       | } 322,6  |        | 398,5     | 308,9  | 16 010                           |        |            | - 5,9  |        |
| II        | 426,9                 | 339,6                 |         |       |          |        |           | 297,5  | 251,7                            | 2 000  |            |        | - 9,5  |
| III       | 354,2                 | 324,8                 |         |       |          |        |           | -      | - 56,6                           | 4 000  |            | 693,0  | 687,3  |
| IV        | 343,3                 | 300,4                 | } 1 260 |       | } -      |        | 150,0     | 88,0   | 6 000                            |        |            | - 9,5  |        |
| V         | 530,4                 | 487,3                 |         |       |          |        |           | -      | - 17,0                           | 3 500  |            |        | - 8,0  |
| VI        | 167,3                 | 128,6                 |         |       |          |        |           | 295,1  | 268,8                            | 14 290 |            |        | - 7,0  |
| VII       | 1 166,1               | 1 060,5               | } 410   |       | } 344,4  |        | 128,7     | 71,3   | -                                |        |            | - 8,7  |        |
| VIII      | 614,6                 | 552,6                 |         |       |          |        |           | 75,0   | 43,8                             | 800    |            |        | - 8,0  |
| IX        | 284,7                 | 259,2                 |         |       |          |        |           | -      | - 36,2                           | 500    |            |        | - 32,7 |
| X         | 511,7                 | 286,3                 | } 170   |       | }        |        | 150,0     | 121,6  | 10 000                           |        |            | - 19,0 |        |
| XI        | 509,3                 | 466,1                 |         |       |          |        |           | 246,3  |                                  | 2 000  |            |        | - 1,6  |
| XII       | 135,2                 | - 329,9               |         |       |          |        |           | -      |                                  | 6 000  |            | 792,0  | 789,3  |
| 1968 I    | 1 186,6               | 986,0                 |         |       |          |        | 98,7      |        | 1 500                            |        |            |        |        |

TAB. 129, 130

a) Siehe « Statischer Sonderbericht » in Nr. 9, 1961  
b) Bruttobeträge  
c) Nettobeträge  
d) Ohne Saarland  
e) Ab Juli 1960 enthält die Reihe nicht mehr die Gesellschaften nach Kongolosischem Recht

a) Cf. « Note statistique », bull. n° 9, 1961  
b) Montants bruts  
c) Montants nets  
d) Sans la Sarre  
e) A partir de juillet 1960, la série ne comprend plus les sociétés de droit congolais

a) Vedi « Nota statistica », boll. no. 9, 1961  
b) Dati lordi  
c) Dati netti  
d) Esclusa la Saar  
e) A partire dal luglio 1960 la serie non comprende più le società costituite secondo il diritto congolese

a) Zie « Bijzonder Statistisch Overzicht » in het bull. nr. 9, 1961  
b) Brutobedragen  
c) Nettobedragen  
d) Zonder Saarland  
e) Vanaf juli 1960 bevat de reeks niet langer de maatschappijen volgens Kongolees recht

**Emission von Schuldverschreibungen des privaten Sektors <sup>a)</sup>**  
**Emissions d'obligations du secteur privé <sup>a)</sup>**  
**Emissione di titoli a reddito fisso: settore privato <sup>a)</sup>**  
**Emissies van obligaties: particuliere sector <sup>a)</sup>**  
**Private bonds issued <sup>a)</sup>**

|         | Deutschland (BR)      |                       | France  |       | Italia   |         | Nederland |        | Belgique (België <sup>e)</sup> ) |       | Luxembourg |         |         |
|---------|-----------------------|-----------------------|---------|-------|----------|---------|-----------|--------|----------------------------------|-------|------------|---------|---------|
|         | Mio DM                |                       | Mio Ffr |       | Mrd Lit. |         | Mio Fl    |        | Mio Fb                           |       | Mio Flbg   |         |         |
|         | b)                    | c)                    | b)      | c)    | b)       | c)      | b)        | c)     | b)                               | c)    | b)         | c)      |         |
| 1958    | 5 931,0 <sup>d)</sup> | 5 575,2 <sup>d)</sup> | 3 640   | 2 890 | .        | 438,3   | 266,0     | 245,0  | 3 144                            | 2 926 | 102,4      | 84,8    |         |
| 1965    | 10 871,5              | 9 001,6               | 8 790   | 6 570 | 1 687,1  | 1 309,0 | 760,1     | 667,8  | 6 019                            | 5 327 | 4 214,5    | - 10,1  |         |
| 1966    | 7 333,8               | 4 649,2               | 9 750   | 7 420 | 1 719,6  |         | 871,7     | 739,9  | 2 797                            |       | 12 837,2   | 624,8   |         |
| 1967    | 13 110,4              | 9 904,6               | 10 250  |       |          |         | 310,9     |        |                                  |       |            |         |         |
| 1966 IX | 573,3                 | 291,4                 |         |       |          |         | 16,7      | 8,7    | 475                              |       | 1 250,0    | 1 250,0 |         |
| X       | 490,6                 | 266,8                 | } 3 010 |       | } 455,2  |         | 91,7      | 87,1   | 36                               |       | -          | - 1,2   |         |
| XI      | 431,0                 | 241,1                 |         |       |          |         |           | 12,7   | 8,8                              | 1 034 |            | 571,7   | 571,7   |
| XII     | 858,4                 | 641,9                 |         |       |          |         |           | 113,2  | 96,7                             | 8     |            | 750,9   | 749,3   |
| 1967 I  | 991,6                 | 727,7                 | } 3 450 |       | } 553,9  |         | 16,0      | - 11,0 | 9                                |       | -          | - 7,0   |         |
| II      | 1 187,0               | 869,6                 |         |       |          |         |           | 4,9    | 3,3                              | 1     |            | 1 500,0 | 1 500,0 |
| III     | 944,0                 | 783,9                 |         |       |          |         |           | 16,0   | 14,4                             | 217   |            | -       | - 41,0  |
| IV      | 689,4                 | 432,8                 | } 2 280 |       | } 317,2  |         | 22,2      | 9,8    | 1 255                            |       | 2 500,0    | 2 491,0 |         |
| V       | 1 017,5               | 814,7                 |         |       |          |         |           | 15,8   | 1,6                              | 47    |            | -       | -       |
| VI      | 994,8                 | 705,6                 |         |       |          |         |           | 20,0   | 14,9                             | 11    |            | -       | - 0,2   |
| VII     | 1 121,2               | 880,7                 | } 1 100 |       | } 492,5  |         | 59,1      | 33,0   | -                                |       | -          | -       |         |
| VIII    | 1 008,1               | 542,3                 |         |       |          |         |           | 116,5  | 100,3                            | -     |            | -       | -       |
| IX      | 1 198,0               | 976,9                 |         |       |          |         |           | 12,7   | 6,4                              | -     |            | -       | -       |
| X       | 1 459,6               | 1 346,7               | } 3 430 |       | }        |         | 12,4      | 4,5    | 125                              |       | 130,0      | 128,7   |         |
| XI      | 1 357,8               | 1 144,7               |         |       |          |         |           | 3,5    |                                  | -     |            | -       | - 8,6   |
| XII     | 1 142,2               | 679,8                 |         |       |          |         |           | 11,9   |                                  | -     |            | -       | -       |
| 1968 I  | 2 440,4               | 2 131,5               |         |       |          |         | 20,1      |        |                                  |       |            |         |         |
| II      |                       |                       |         |       |          |         | 100,0     |        |                                  |       |            |         |         |

a) See « Special Statistical Report », in No. 9, 1961  
b) Gross  
c) Net  
d) Excl. the Saar  
e) As from July 1960, the series excludes companies incorporated under Congolese law

**Index der Aktienkurse <sup>a)</sup>**  
**Indice du cours des actions <sup>a)</sup>**  
**Indice del corso delle azioni <sup>a)</sup>**  
**Indexcijfer van de aandelenkoersen <sup>a)</sup>**  
**Index of share quotations <sup>a)</sup>**

131

1958 = 100

| Ø M         |             | Deutschland<br>(BR) <sup>b)</sup> | France     | Italia     | Nederland  | Belgique<br>België | Luxemburg  | EWG-CEE<br>EEG-EEC <sup>b)</sup> | United<br>Kingdom | United<br>States |
|-------------|-------------|-----------------------------------|------------|------------|------------|--------------------|------------|----------------------------------|-------------------|------------------|
| <b>1955</b> |             | <b>82</b>                         | <b>86</b>  | <b>91</b>  | <b>101</b> | <b>97</b>          | <b>104</b> |                                  |                   |                  |
| <b>1956</b> |             | <b>78</b>                         | <b>88</b>  | <b>89</b>  | <b>106</b> | <b>108</b>         | <b>114</b> |                                  |                   |                  |
| <b>1957</b> |             | <b>78</b>                         | <b>111</b> | <b>100</b> | <b>101</b> | <b>108</b>         | <b>111</b> |                                  |                   |                  |
| <b>1958</b> |             | <b>100</b>                        | <b>100</b> | <b>100</b> | <b>100</b> | <b>100</b>         | <b>100</b> |                                  | <b>100</b>        | <b>100</b>       |
| <b>1959</b> |             | <b>177</b>                        | <b>133</b> | <b>153</b> | <b>145</b> | <b>115</b>         | <b>118</b> | <b>149</b>                       | <b>137</b>        | <b>124</b>       |
| <b>1960</b> |             | <b>283</b>                        | <b>161</b> | <b>230</b> | <b>190</b> | <b>112</b>         | <b>137</b> | <b>208</b>                       | <b>166</b>        | <b>120</b>       |
| <b>1961</b> |             | <b>291</b>                        | <b>188</b> | <b>262</b> | <b>207</b> | <b>117</b>         | <b>150</b> | <b>227</b>                       | <b>171</b>        | <b>142</b>       |
| <b>1962</b> |             | <b>226</b>                        | <b>206</b> | <b>223</b> | <b>179</b> | <b>118</b>         | <b>139</b> | <b>203</b>                       | <b>158</b>        | <b>133</b>       |
| <b>1963</b> |             | <b>226</b>                        | <b>188</b> | <b>193</b> | <b>187</b> | <b>120</b>         | <b>151</b> | <b>194</b>                       | <b>180</b>        | <b>149</b>       |
| <b>1964</b> |             | <b>253</b>                        | <b>162</b> | <b>148</b> | <b>200</b> | <b>128</b>         | <b>174</b> | <b>189</b>                       | <b>192</b>        | <b>175</b>       |
| <b>1965</b> |             | <b>230</b>                        | <b>150</b> | <b>146</b> | <b>185</b> | <b>125</b>         | <b>177</b> | <b>176</b>                       | <b>181</b>        | <b>189</b>       |
| <b>1966</b> |             | <b>198</b>                        | <b>144</b> | <b>173</b> | <b>150</b> | <b>107</b>         | <b>151</b> | <b>163</b>                       | <b>183</b>        | <b>184</b>       |
| <b>1967</b> |             | <b>206</b>                        | <b>130</b> | <b>159</b> | <b>157</b> | <b>102</b>         | <b>142</b> | <b>159</b>                       |                   | <b>201</b>       |
| <b>1965</b> | II          | 243                               | 152        | 140        | 201        | 131                | 186        | 182                              | 187               | 186              |
|             | III         | 236                               | 152        | 156        | 197        | 130                | 184        | 183                              | 180               | 186              |
|             | IV          | 236                               | 158        | 154        | 189        | 127                | 181        | 182                              | 180               | 189              |
|             | V           | 230                               | 155        | 152        | 190        | 126                | 180        | 180                              | 184               | 192              |
|             | VI          | 226                               | 148        | 144        | 181        | 123                | 175        | 173                              | 176               | 183              |
|             | VII         | 224                               | 143        | 141        | 182        | 121                | 173        | 171                              | 170               | 182              |
|             | VIII        | 228                               | 148        | 147        | 182        | 126                | 177        | 170                              | 172               | 186              |
|             | IX          | 228                               | 148        | 145        | 180        | 124                | 175        | 174                              | 176               | 192              |
|             | X           | 222                               | 145        | 145        | 179        | 123                | 175        | 171                              | 187               | 197              |
|             | XI          | 215                               | 144        | 145        | 174        | 121                | 172        | 168                              | 192               | 199              |
|             | XII         | 211                               | 147        | 156        | 166        | 118                | 166        | 168                              | 188               | 198              |
|             | <b>1966</b> | I                                 | 220        | 159        | 173        | 174                | 121        | 165                              | 178               | 191              |
| II          |             | 222                               | 158        | 180        | 174        | 121                | 168        | 180                              | 197               | 201              |
| III         |             | 220                               | 153        | 184        | 165        | 119                | 166        | 177                              | 193               | 193              |
| IV          |             | 215                               | 150        | 169        | 164        | 118                | 161        | 172                              | 192               | 199              |
| V           |             | 205                               | 143        | 168        | 154        | 109                | 155        | 164                              | 198               | 188              |
| VI          |             | 194                               | 141        | 169        | 148        | 110                | 154        | 160                              | 200               | 187              |
| VII         |             | 184                               | 141        | 172        | 146        | 104                | 152        | 157                              | 191               | 186              |
| VIII        |             | 184                               | 142        | 173        | 134        | 103                | 148        | 155                              | 171               | 175              |
| IX          |             | 188                               | 137        | 171        | 135        | 98                 | 142        | 154                              | 168               | 168              |
| X           |             | 184                               | 130        | 176        | 137        | 95                 | 137        | 152                              | 166               | 166              |
| XI          |             | 179                               | 133        | 173        | 132        | 96                 | 134        | 150                              | 162               | 174              |
| XII         |             | 179                               | 135        | 170        | 132        | 92                 | 132        | 150                              | 166               | 175              |
| <b>1967</b> | I           | 179                               | 129        | 168        | 136        | 91                 | 136        | 148                              | 173               | 182              |
|             | II          | 192                               | 131        | 167        | 146        | 98                 | 140        | 155                              | 173               | 189              |
|             | III         | 194                               | 129        | 150        | 146        | 100                | 143        | 152                              | 176               | 194              |
|             | IV          | 194                               | 126        | 152        | 149        | 101                | 144        | 152                              | 185               | 198              |
|             | V           | 190                               | 127        | 156        | 153        | 99                 | 141        | 152                              | 189               | 202              |
|             | VI          | 188                               | 126        | 154        | 149        | 100                | 141        | 150                              | 190               | 200              |
|             | VII         | 192                               | 122        | 152        | 154        | 102                | 140        | 151                              | 194               | 203              |
|             | VIII        | 214                               | 123        | 157        | 162        | 105                | 142        | 160                              | 196               | 208              |
|             | IX          | 224                               | 138        | 164        | 169        | 110                | 147        | 170                              | 205               | 210              |
|             | X           | 225                               | 142        | 169        | 170        | 107                | 144        | 172                              | 216               | 211              |
|             | XI          | 237                               | 138        | 164        | 170        | 107                | 144        | 174                              | 225               | 204              |
|             | XII         | 241                               | 134        | 159        | 178        | 107                | 143        | 174                              |                   | 210              |
| <b>1968</b> | I           | 256                               | 133        |            | 183        | 106                |            |                                  |                   |                  |
|             | II          | 257                               | 137        |            | 179        | 106                |            |                                  |                   |                  |

**Rendite der Aktien**  
**Rendement des actions**  
**Rendimento delle azioni**  
**Rendement van de aandelen**  
**Yields on Shares**

% p. a.

| Ø M     | Deutschland (BR) a) |  | France | Italia | Nederland | Belgique België b) | Luxembourg | United Kingdom c) |
|---------|---------------------|--|--------|--------|-----------|--------------------|------------|-------------------|
|         |                     |  |        |        |           |                    |            |                   |
| 1958    | 4,04                |  | 3,31   | 5,24   | 6,5       | 4,64               | ..         | 6,23              |
| 1965    | 3,58                |  | 2,34   | 4,57   | 3,8       | 3,41               | .          | 5,54              |
| 1966    | 4,36                |  | 2,65   | 3,80   | 4,7       | 4,11               | .          | 5,66              |
| 1967    | 4,12                |  | 3,06   | 4,98   | 4,5       | 4,24               | .          |                   |
| 1966 IX | 4,48                |  | 2,88   | 3,83   | 5,0       | 4,57               | .          | 6,13              |
| X       | 4,77                |  | 2,93   | 3,73   | .         | 4,47               | .          | 6,17              |
| XI      | 4,74                |  | 2,77   | 3,78   | .         | 4,57               | .          | 6,32              |
| XII     | 4,81                |  | 2,85   | 3,85   | 5,1       | 4,68               | .          | 6,14              |
| 1967 I  | 4,59                |  | 2,95   | 3,90   | .         | 4,68               | .          | 5,87              |
| II      | 4,43                |  | 2,85   | 3,94   | .         | 4,44               | .          | 5,87              |
| III     | 4,29                |  | 2,93   | 4,40   | 4,8       | 4,35               | .          | 5,72              |
| IV      | 4,45                |  | 3,06   | 4,35   | .         | 4,30               | .          | 5,41              |
| V       | 4,36                |  | 2,98   | 4,22   | .         | 4,37               | .          | 5,28              |
| VI      | 4,55                |  | 3,12   | 4,30   | 4,8 d)    | 4,32               | .          | 5,25              |
| VII     | 4,29                |  | 3,45   | 4,33   | .         | 4,27               | .          | 5,14              |
| VIII    | 3,92                |  | 3,16   | 4,21   | 4,4       | 4,10               | .          | 5,06              |
| IX      | 3,82                |  | 2,89   | 4,04   | .         | 3,89               | .          | 4,82              |
| X       | 3,71                |  | 2,98   | 3,92   | 4,3       | 4,08               | .          | 4,60              |
| XI      | 3,57                |  | 3,10   | 4,02   | .         | 4,06               | .          | 4,40              |
| XII     | 3,48                |  | 3,22   | 4,16   | 4,0       | 4,05               | .          |                   |
| 1968 I  | 3,35                |  | 3,06   |        | .         | 4,09               | .          |                   |
| II      | 3,35                |  |        |        | 4,1       | 4,14               | .          |                   |

TAB. 132

a) Ohne West-Berlin  
b) Revidierte Reihe  
c) Rendite der Stammaktien.  
d) Zweimonatliche Zahlen ab Juni 1967.

a) Berlin-Ouest non compris  
b) Série révisée  
c) Rendement des actions ordinaires  
d) Chiffres bimestriels à partir de juin 1967.

a) Berlino-Ovest non compreso  
b) Serie modificata  
c) Rendimento delle azioni ordinarie  
d) Cifre bimestrali a partire dal mese di giugno 1967.

a) Zonder West-Berlijn  
b) Herziene reeks  
c) Rendement van de gewone aandelen  
d) Tweemaandelijke cijfers vanaf juni 1967.

a) Not including West-Berlin  
b) Revised series  
c) Yield on ordinary shares  
d) Two-monthly figures from juin 1967.

**Rendite der festverzinslichen Wertpapiere a)**  
**Rendement des titres à revenu fixe a)**  
**Rendimento dei titoli a reddito fisso a)**  
**Rendement van de obligaties a)**  
**Yield on fixed interest securities a)**

% p. a.

| Ø M     | Deutschland (BR) |     | France |      | Italia |      | Nederland |      | Belgique |       | Luxembourg |
|---------|------------------|-----|--------|------|--------|------|-----------|------|----------|-------|------------|
|         | b)               | c)  | b)     | c)   | b)     | c)   | b)        | c)   | b)       | c) d) |            |
| 1958    | 6,6              | 6,7 | 7,20   | 8,26 | 6,20   | 6,70 | 4,38      | 4,54 | 6,47     | 5,28  | .          |
| 1965    | 7,1              | 7,0 | 5,47   | 6,50 | 5,83   | 6,67 | 5,36      | 5,55 | 5,62     | 5,40  | .          |
| 1966    | 8,1              | 7,9 | 5,88   | 6,88 | 5,60   | 6,37 | 6,35      | 6,36 | 5,79     | 5,87  | .          |
| 1967    | 7,0              | 7,2 | 6,07   | 6,80 | 5,73   | 6,43 | 6,00      | 6,06 | 5,83     | 6,08  | .          |
| 1966 IX | 8,5              | 8,2 | 5,99   | 7,01 | 5,82   | 6,38 | 6,44      | 6,65 | 5,84     | 6,26  | .          |
| X       | 8,4              | 8,1 | 6,09   | 7,00 | 5,67   | 6,35 | 6,36      | 6,34 | 5,94     | 6,08  | .          |
| XI      | 8,2              | 8,1 | 6,16   | 6,97 | 5,76   | 6,39 | 6,47      | 6,52 | 5,96     | 6,19  | .          |
| XII     | 7,7              | 7,8 | 6,13   | 7,01 | 5,81   | 6,40 | 6,42      | 6,50 | 5,90     | 6,05  | .          |
| 1967 I  | 7,5              | 7,6 | 6,15   | 6,87 | 5,60   | 6,35 | 6,02      | 6,43 | 5,85     | 6,22  | .          |
| II      | 7,4              | 7,5 | 6,02   | 6,88 | 5,56   | 6,35 | 5,90      | 6,07 | 5,88     | 6,15  | .          |
| III     | 7,2              | 7,4 | 6,08   | 6,76 | 5,57   | 6,39 | 5,80      | 5,76 | 5,88     | 6,15  | .          |
| IV      | 6,9              | 7,1 | 6,03   | 6,85 | 5,75   | 6,43 | 5,80      | 5,73 | 5,86     | 6,13  | .          |
| V       | 6,9              | 7,1 | 6,00   | 6,86 | 5,87   | 6,44 | 5,84      | 5,79 | 5,86     | 6,10  | .          |
| VI      | 6,9              | 7,1 | 5,99   | 6,86 | 5,84   | 6,45 | 6,03      | 5,83 | 5,89     | 6,11  | .          |
| VII     | 6,9              | 7,1 | 5,85   | 6,80 | 5,77   | 6,45 | 6,17      | 6,09 | 5,92     | 6,06  | .          |
| VIII    | 6,8              | 7,1 | 6,13   | 6,68 | 5,81   | 6,44 | 6,06      | 6,29 | 5,74     | 5,97  | .          |
| IX      | 6,7              | 7,0 | 6,09   | 6,68 | 5,76   | 6,46 | 5,96      | 5,98 | 5,77     | 5,92  | .          |
| X       | 6,7              | 7,1 | 6,14   | 6,73 | 5,62   | 6,45 | 6,11      | 6,41 | 5,77     | 6,03  | .          |
| XI      | 6,8              | 7,1 | 6,16   | 6,78 | 5,75   | 6,48 | 6,16      | 6,49 | 5,81     | 6,11  | .          |
| XII     | 6,8              | 7,1 | 6,22   | 6,84 | 5,85   | 6,51 | 6,13      | 5,87 | 5,71     | 6,05  | .          |
| 1968 I  | 6,7              | 7,1 | 6,28   | 6,84 |        |      | 6,22      | 6,24 | 5,70     | 5,86  | .          |
| II      |                  |     | 6,28   |      |        |      | 6,21      | 6,02 | 5,68     | 5,89  | .          |

TAB. 133

a) Siehe « Statistischer Sonderbericht » in Nr. 4, 1962  
Die Renditen sind aufgrund der Börsennotierungen errechnet  
b) Anleihen der öffentlichen Hand  
c) Schuldverschreibungen des privaten Sektors  
d) Revidierte Reihe

a) Cf. « Note Statistique », bull. n° 4, 1962  
Les taux de rendement sont calculés sur la base des cours cotés en bourse

b) Titres à revenu fixe du secteur public  
c) Obligations du secteur privé  
d) Série révisée

a) Vedi « Nota statistica », boll. no. 4, 1962  
Il rendimento è calcolato sulla base delle quotazioni di borsa  
b) Titoli a reddito fisso del settore pubblico  
c) Titoli a reddito fisso del settore privato  
d) Série modificata

a) Zie « Bijzonder Statistisch Overzicht » in het bull. nr 4, 1962  
Het rendement is berekend op grond van de beurskoersen  
b) Overheidsfondsen  
c) Obligaties der particuliere ondernemingen  
d) Herziene reeks

a) See « Special Statistical Report », in No. 4, 1962  
Yields calculated on the basis of stock exchange prices  
b) Government securities  
c) Fixed interest securities in private sector  
d) Revised series

- Vorbemerkung** Der graphische Teil des Allgemeinen Statistischen Bulletins enthält Angaben über die Energiebilanz und von Saison- und Zufallsschwankungen bereinigte Reihen. Für näheren Aufschluß über die Methode der Saisonbereinigung sei der Leser auf den Artikel von J. Bongard, „Darstellung der Bereinigung von Saisonschwankungen durch die Methode der gleitenden Modelle“, in: Statistische Informationen 1963 — Nr. 1, verwiesen. Die Trendziffern für die letzten Monate sind vorläufig.
- Avertissement** Les graphiques du Bulletin général de Statistiques contiennent des données sur les bilans d'énergie et des séries corrigées des fluctuations saisonnières et accidentelles (tendances). Pour de plus amples précisions concernant la méthode d'élimination des fluctuations saisonnières, le lecteur voudra bien consulter l'article de M. J. Bongard, « Elimination des variations saisonnières par la méthode des modèles mobiles » (« Informations statistiques », 1/1963). Les chiffres de tendance relatifs aux derniers mois sont provisoires.
- Avvertenza** I grafici del Bollettino Generale di Statistiche contengono alcuni dati sui bilanci energetici e alcune serie corrette dalle variazioni stagionali e accidentali (tendenze). Per avere più ampi ragguagli sul metodo di eliminazione delle variazioni stagionali il lettore potrà consultare l'articolo di J. Bongard, « Descrizione della eliminazione delle variazioni stagionali con il metodo dei modelli mobili » pubblicato su « Informazioni Statistiche »: no. 1 del 1963. I dati esprimenti la tendenza e relativi agli ultimi mesi sono provvisori.
- Woord vooraf** In de grafieken van het Algemeen Statistisch Bulletin zijn gegevens over de energiebalans en reeksen, waarin de toevallige en seizoeninvloeden zijn uitgeschakeld (trends), opgenomen. Voor verdere inlichtingen over de methode voor het uitschakelen van seizoeninvloeden wordt verwezen naar het artikel van J. Bongard, « Beschrijving van de uitschakeling van seizoeninvloeden met de methode der « modèles mobiles » in de Statistische Mededelingen 1963 — no. 1. De trendcijfers voor de laatste maanden zijn slechts voorlopige cijfers.
- Foreword** The graphs in the General Statistical Bulletin will give information on energy balance-sheets and series adjusted for seasonal and irregular (trend) variations. For further information on the method used for eliminating seasonal variations the reader is referred to J. Bongard's article, « Use of moving models to eliminate seasonal variations » in Statistical Information, 1963, No. 1. The figures for the trend over recent months are provisional only.

## **GRAPHISCHE DARSTELLUNGEN**

**GRAPHIQUES**

**GRAFICI**

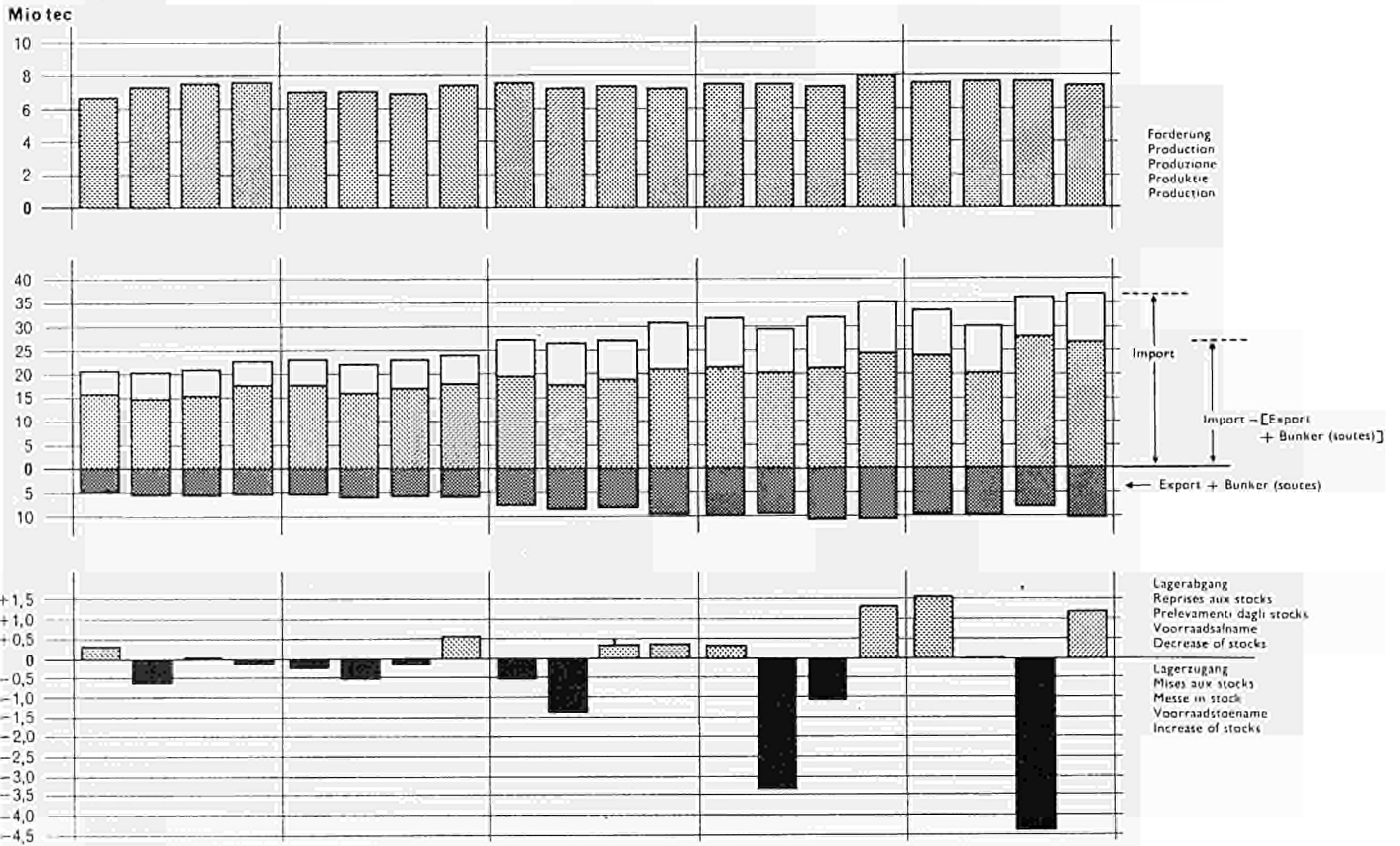
**GRAFIEKEN**

**GRAPHS**

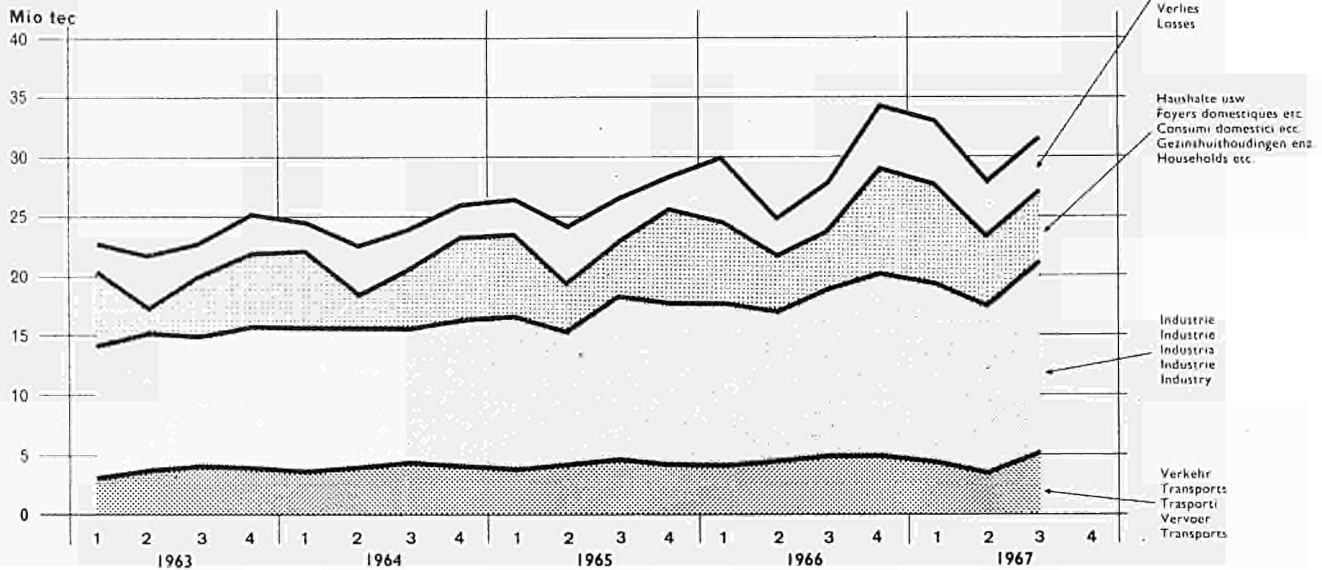
INLÄNDISCHE VERFÜGBARKEIT VON ENERGIE  
 DISPONIBILITÉS INTÉRIEURES D'ÉNERGIE  
 DISPONIBILITÀ INTERNE DI ENERGIA  
 BINNENLANDSE BESCHIKBARE ENERGIEHOEVEELHEDEN  
 INLAND AVAILABILITIES OF ENERGY

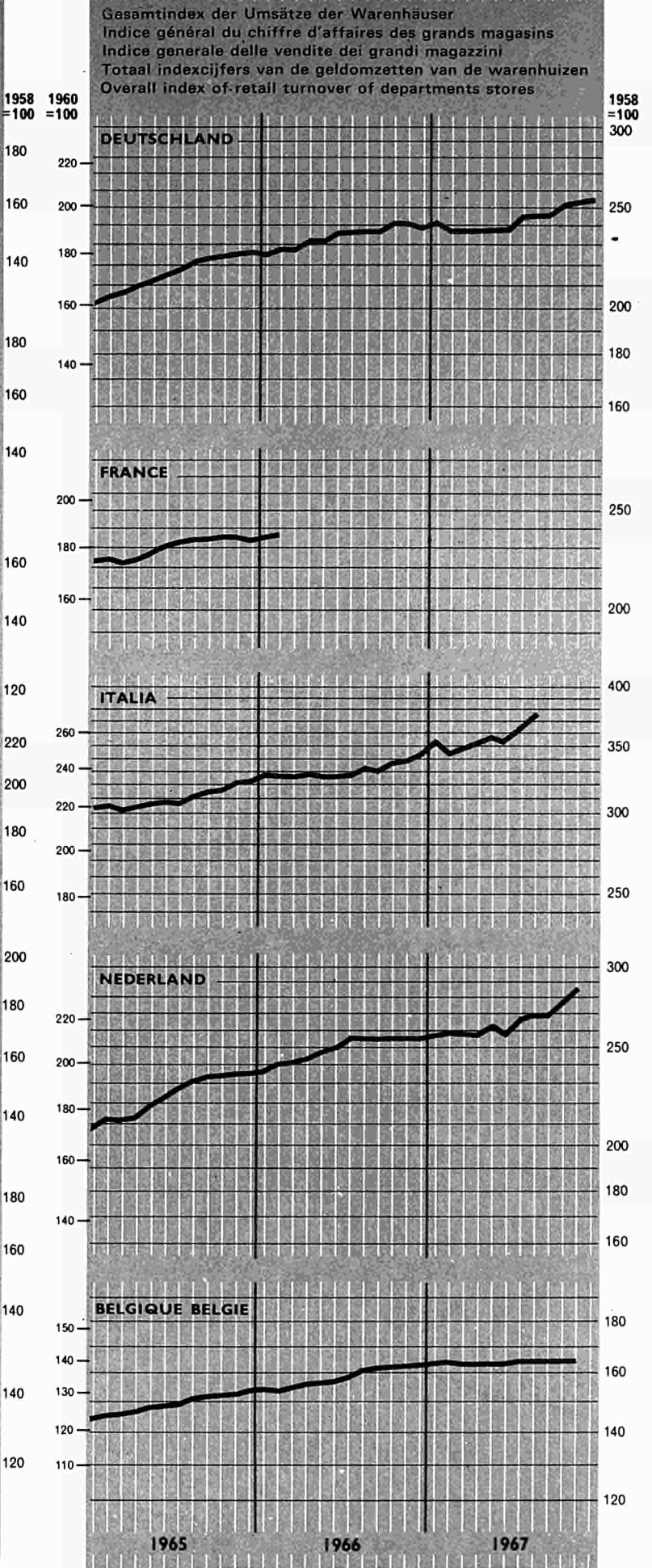
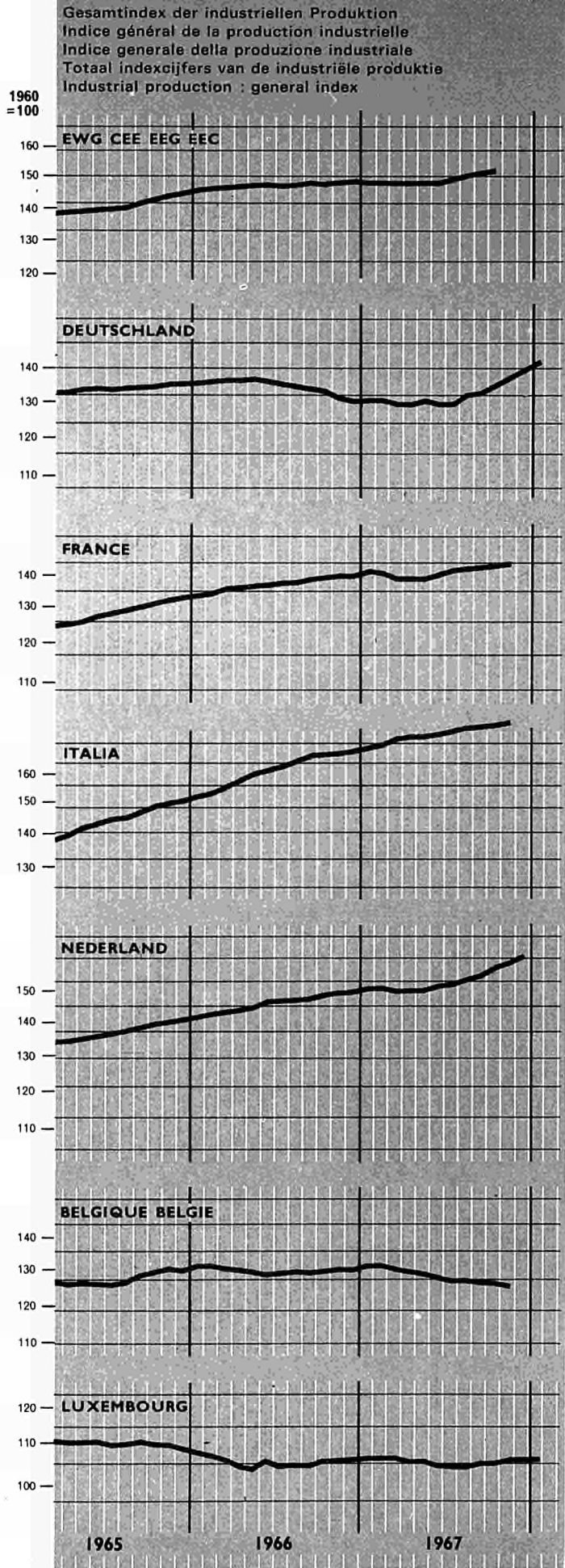
ITALIA

Herkunft  
 Origines  
 Origini  
 Herkomst  
 Origins

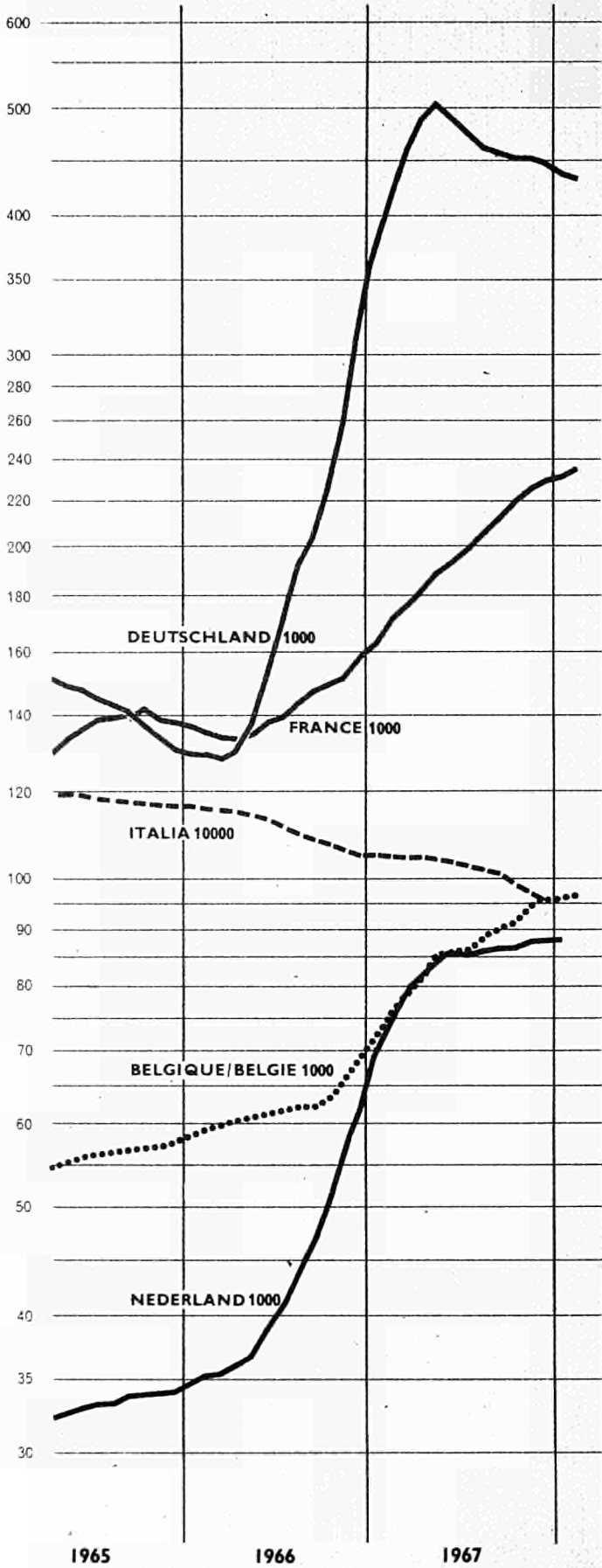


Verwendung  
 Emplois  
 Impieghi  
 Verbruik  
 Uses

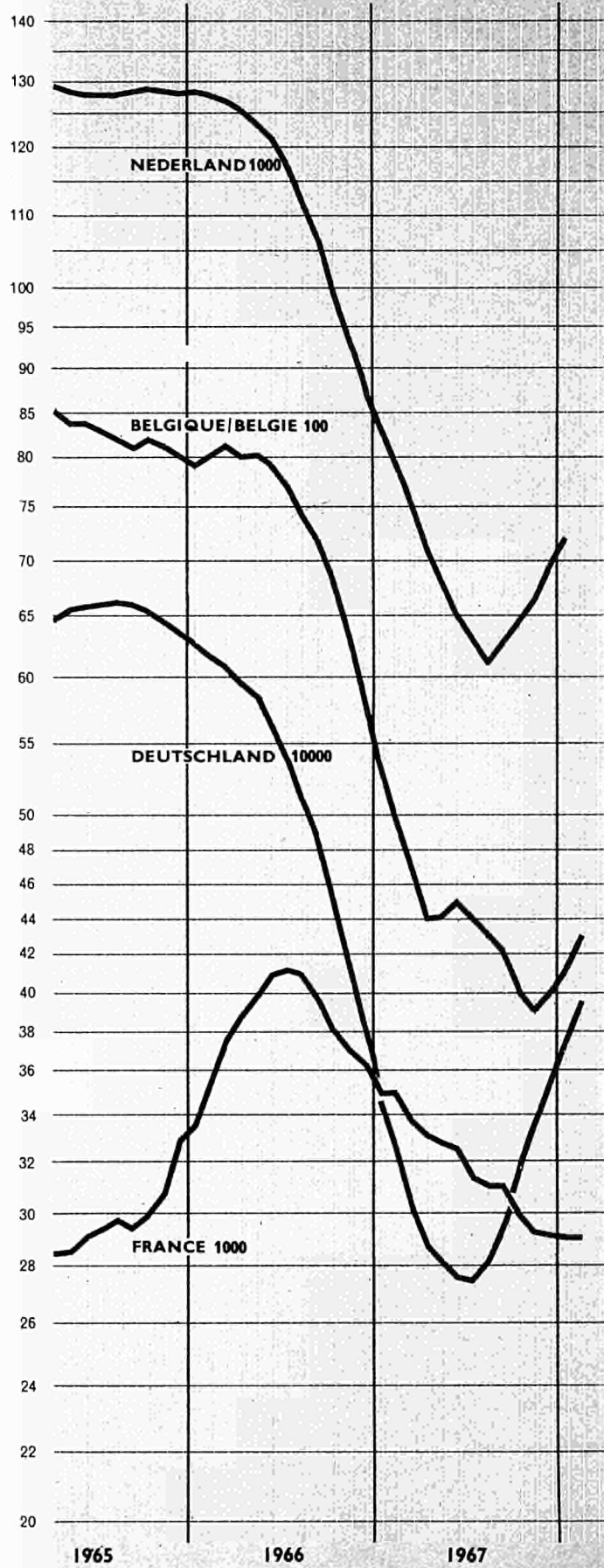




Arbeitslosenzahl  
 Nombre de chômeurs  
 Numero dei disoccupati  
 Aantal werklozen  
 Numbers unemployed



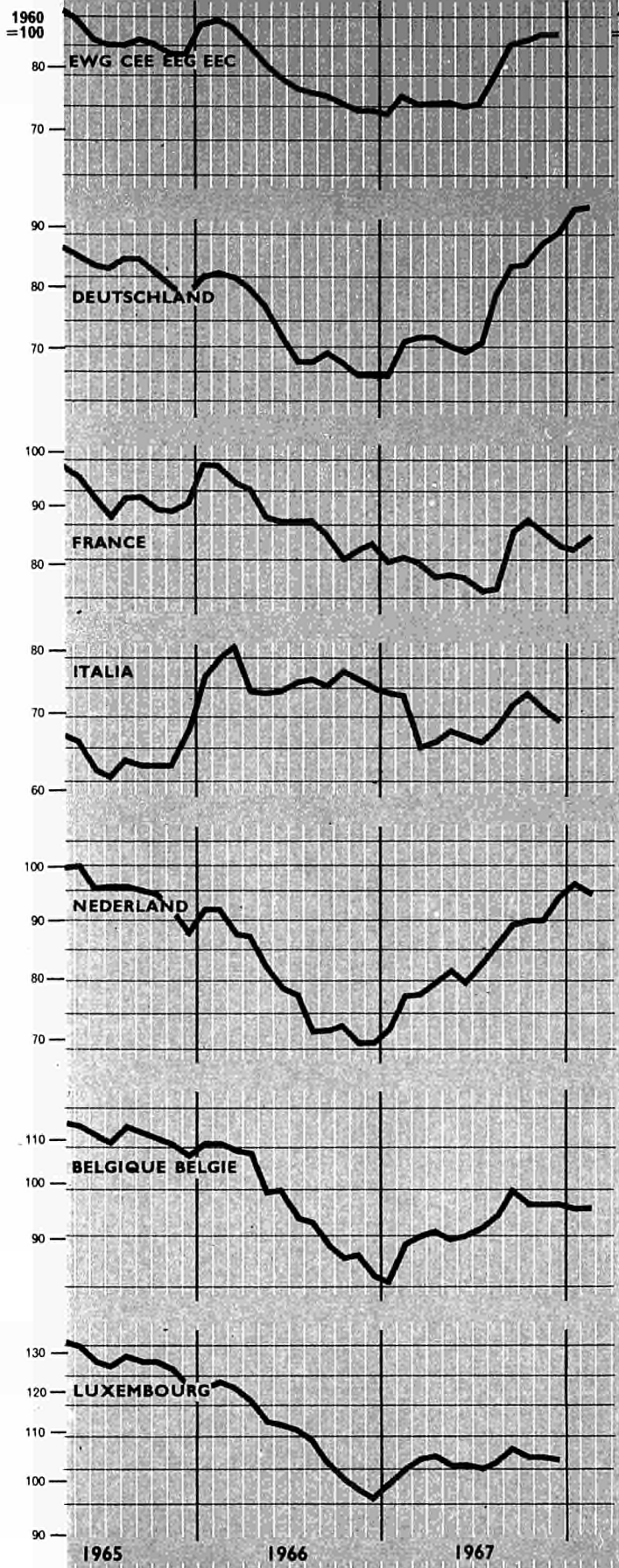
Offene Stellen  
 Offres d'emploi  
 Offerte di lavoro  
 Aanvragen van werkgevers  
 Vacancies unfilled



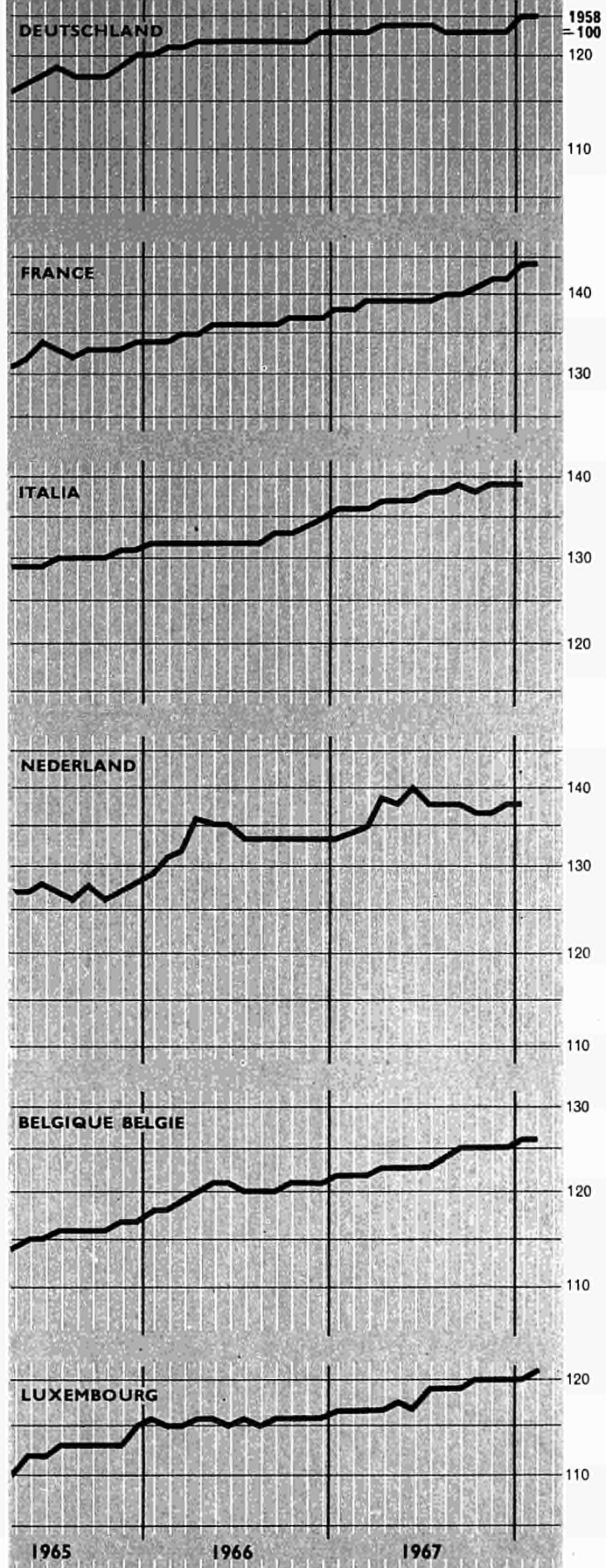


Index der Aktienkurse  
 Indice du cours des actions  
 Indice del corso delle azioni  
 Indexcijfers van de aandelenkoersen  
 Index of share quotations

Nicht saisonbereinigte Zahlen • Données non désaisonnalisées • Dati non destagionalizzati  
 Niet voor seizoeninvloeden gecorrigeerde cijfers • Data not adjusted for seasonal variation



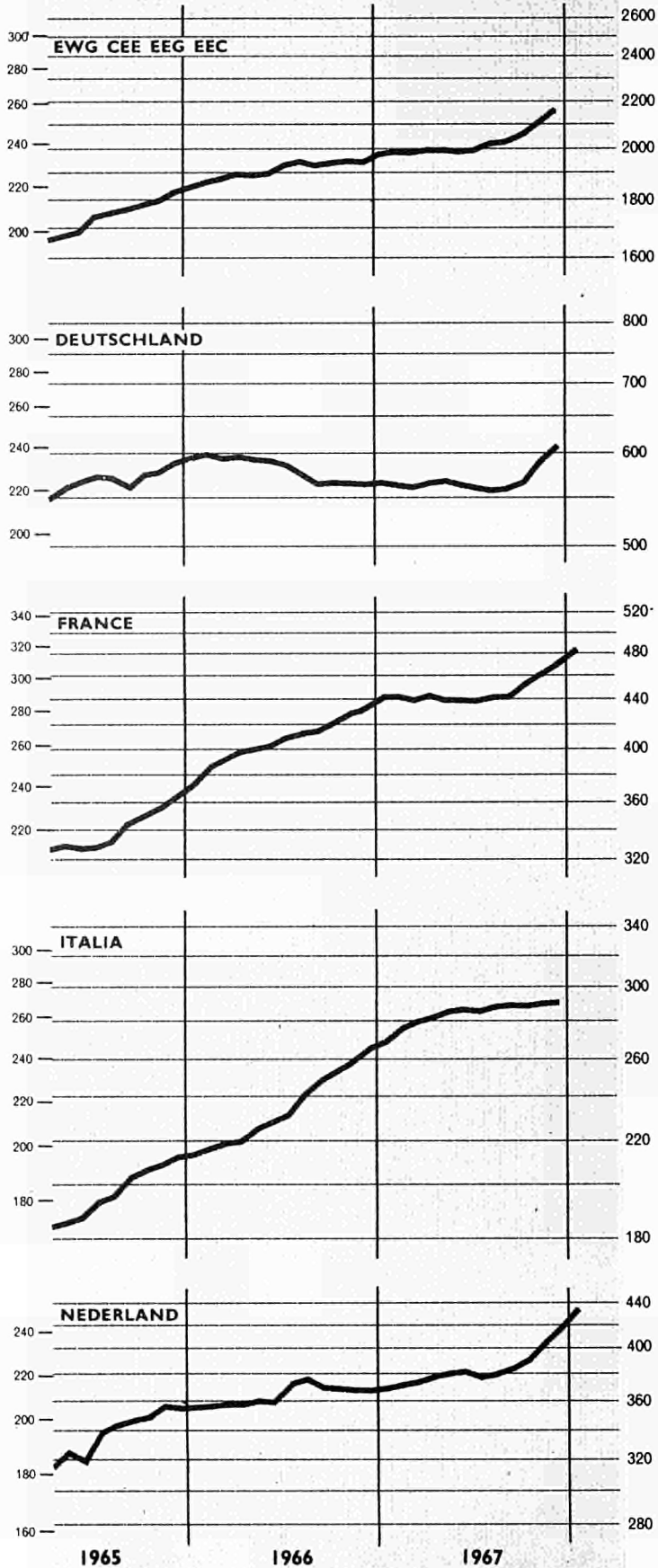
Index der Verbraucherpreise: Gesamtindex  
 Indice des prix à la consommation : indice général  
 Indice dei prezzi al consumo : indice generale  
 Prijsindexcijfer van het levensonderhoud : totaal indexcijfer  
 Index of consumer prices : all items



**EWG-Binnenaustausch**  
**Echanges intra CEE**  
**Scambi intra CEE**  
**Handelsverkeer binnen de EEG**  
**Intra-EEC trade**

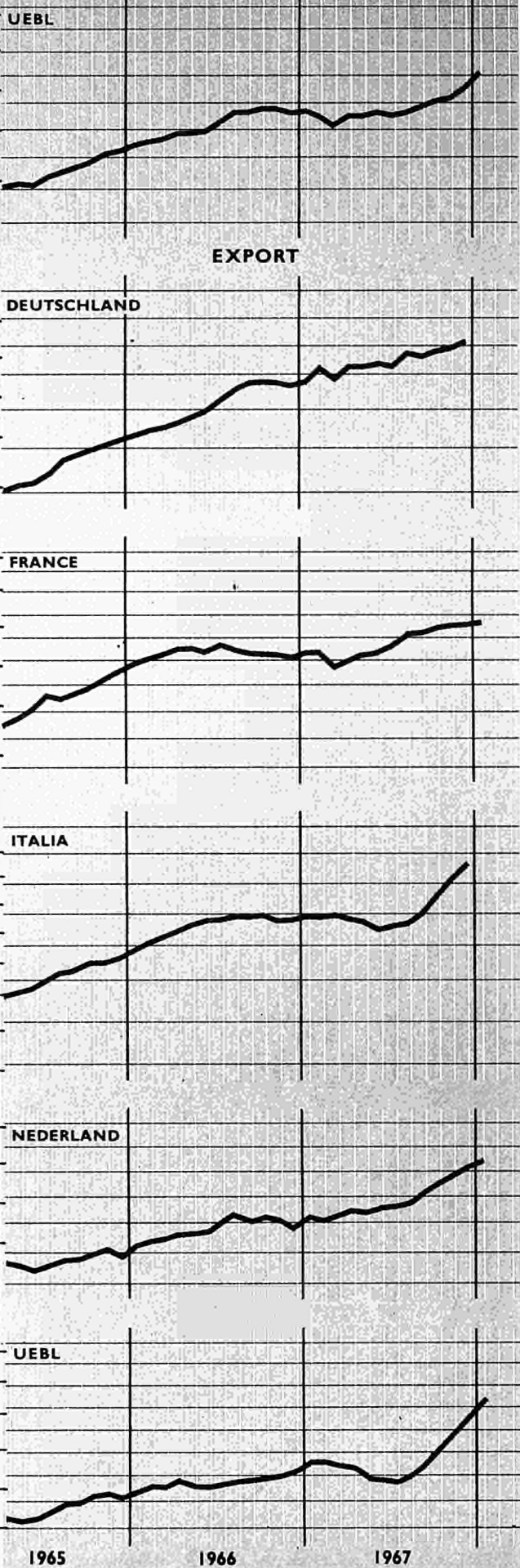
1960  
= 100

**IMPORT**

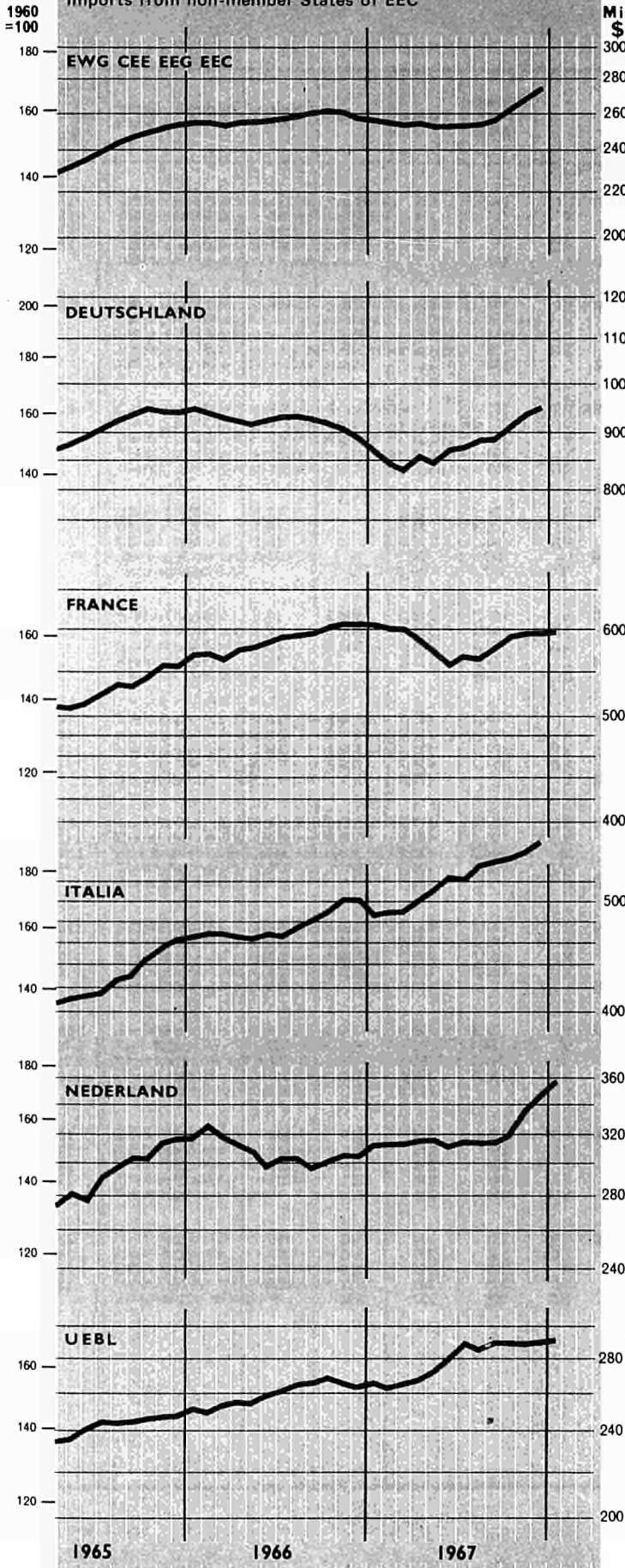


1960  
= 100

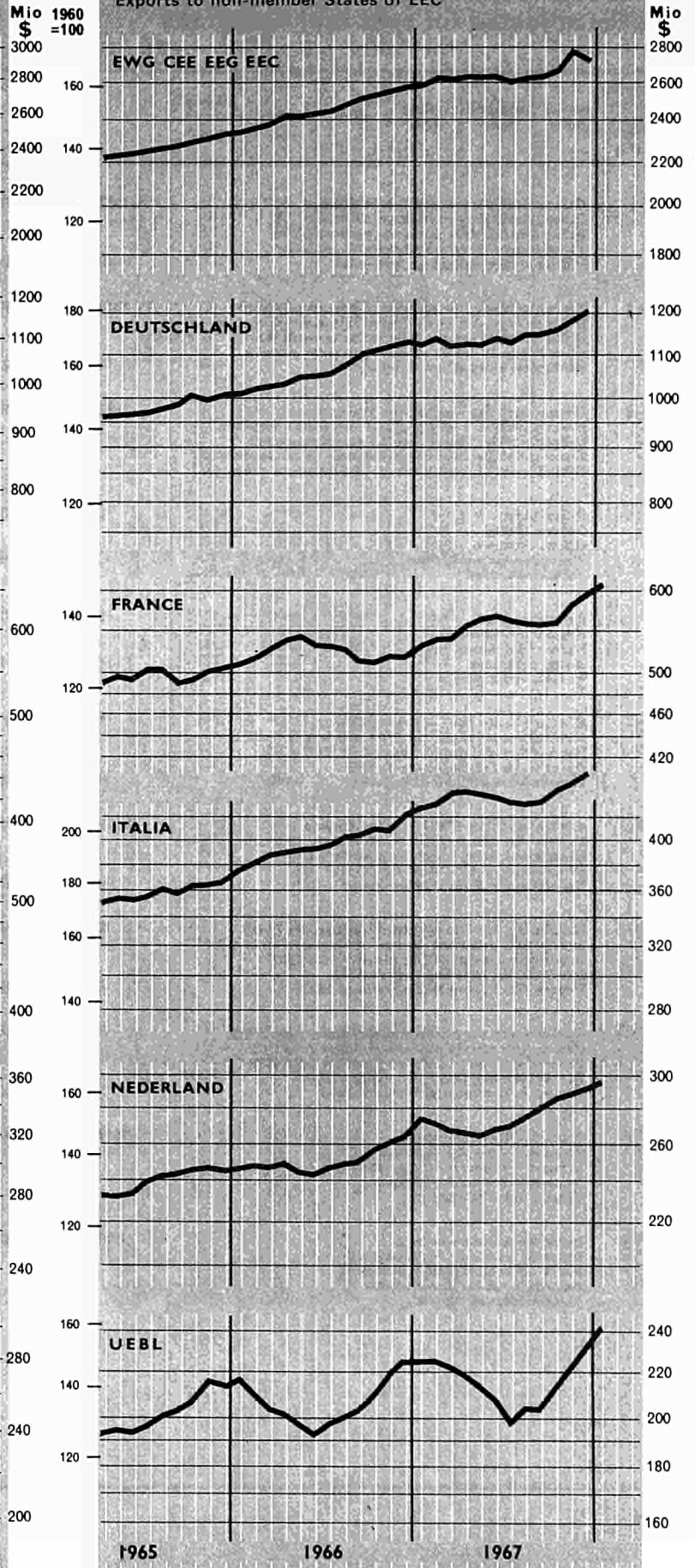
Mio \$



Einfuhr aus den Nicht-Mitgliedsländern der EWG  
 Importations provenant des pays non membres de la CEE  
 Importazioni dai paesi non membri della CEE  
 Invoer uit niet Lid-Staten van de EEG  
 Imports from non-member States of EEC



Ausfuhr nach den Nicht-Mitgliedsländern der EWG  
 Exportations vers les pays non membres de la CEE  
 Esportazioni verso i paesi non membri della CEE  
 Uitvoer naar niet Lid-Staten van de EEG  
 Exports to non-member States of EEC



**Saisonbereinigte Reihen**  
**Séries désaisonnalisées**  
**Serie destagionalizzate**  
**Voor seizoeninvloeden gecorrigeerde reeksen**  
**Series adjusted for seasonal variations**

| Tabelle<br>Tableau<br>Tavola<br>Tabel<br>Table |                                                                                                                                                                                                                                                                                                            |            |           | Deutsch-<br>land<br>(BR) | France | Italia | Neder-<br>land | Belgique/<br>België | Luxem-<br>bourg | EWG<br>CEE<br>EEG<br>EEC |
|------------------------------------------------|------------------------------------------------------------------------------------------------------------------------------------------------------------------------------------------------------------------------------------------------------------------------------------------------------------|------------|-----------|--------------------------|--------|--------|----------------|---------------------|-----------------|--------------------------|
| 1                                              | Gesamtindex der industriellen Produktion<br><i>Indice général de la production industrielle</i><br>Indice generale della produzione industriale<br><i>Totaal indexcijfers van de industriële produktie</i><br>Industrial production : general index                                                        | 1958 = 100 | 1967 IX   | 160                      | 158    | 223    | 191            | 151                 | 120             | 171                      |
|                                                |                                                                                                                                                                                                                                                                                                            |            | X         | 164                      | 158    | 233    | 193            | 160                 | 119             | 173                      |
|                                                |                                                                                                                                                                                                                                                                                                            |            | XI        | 164                      | 159    | 232    | 198            | 161                 | 123             | 174                      |
|                                                |                                                                                                                                                                                                                                                                                                            |            | XII       | 175                      | 160    | 231    | 203            | 150                 | 122             | 179                      |
|                                                |                                                                                                                                                                                                                                                                                                            |            | I         | 169                      |        |        |                |                     | 120             |                          |
| 8                                              | Produktionsindex der metallverarbeitenden Industrie<br><i>Indice de la production de l'industrie transformatrice des métaux</i><br>Indice della produzione delle industrie trasformatrici dei metalli<br><i>Produktie-index van de metaalverwerkende industrie</i><br>Production index of metal industries | 1958 = 100 | 1967 IX   | 154                      | 153    | 203    | 182            | 177                 | 76              | 162                      |
|                                                |                                                                                                                                                                                                                                                                                                            |            | X         | 155                      | 153    | 215    | 175            | 79                  |                 |                          |
|                                                |                                                                                                                                                                                                                                                                                                            |            | XI        | 153                      | 152    | 206    | 169            | 78                  |                 |                          |
|                                                |                                                                                                                                                                                                                                                                                                            |            | XII       | 169                      |        | 189    | 189            | 73                  |                 |                          |
|                                                |                                                                                                                                                                                                                                                                                                            |            | I         | 158                      |        |        |                | 78                  |                 |                          |
| 46                                             | Gesamtindex der Umsätze der Warenhäuser<br><i>Indice général du chiffre d'affaires des grands magasins</i><br>Indice generale delle vendite dei grandi magazzini<br><i>Totaal indexcijfers van de geldomzetten van de warenhuizen</i><br>Overall index of retail turnover of department stores             | 1958 = 100 | 1967 VIII | 251                      | .      | .      | 271            | 161                 | —               | .                        |
|                                                |                                                                                                                                                                                                                                                                                                            |            | IX        | 257                      | .      | .      | 291            | 177                 | —               | .                        |
|                                                |                                                                                                                                                                                                                                                                                                            |            | X         | 238                      | .      | .      | 263            | 156                 | —               | .                        |
|                                                |                                                                                                                                                                                                                                                                                                            |            | XI        | 244                      | .      | .      | 282            | 163                 | —               | .                        |
|                                                |                                                                                                                                                                                                                                                                                                            |            | XII       | 265                      | .      | .      |                |                     | —               | .                        |
| 58                                             | Offene Stellen<br><i>Offres d'emploi</i><br>Offerte di lavoro<br><i>Aanvragen van werkgevers</i><br>Vacancies unfilled                                                                                                                                                                                     | 1 000      | 1967 X    | 309,6                    | 30,0   | .      | 61,7           | 3,7                 | 0               | .                        |
|                                                |                                                                                                                                                                                                                                                                                                            |            | XI        | 339,4                    | 29,6   | .      | 66,1           | 3,7                 | 0               | .                        |
|                                                |                                                                                                                                                                                                                                                                                                            |            | XII       | 368,7                    | 27,0   | .      | 69,5           | 4,0                 | 0               | .                        |
|                                                |                                                                                                                                                                                                                                                                                                            |            | I         | 377,1                    | 28,7   | .      | 72,5           | 4,3                 | 0               | .                        |
|                                                |                                                                                                                                                                                                                                                                                                            |            | II        | 387,4                    | 30,3   | .      |                | 4,2                 | 0               | .                        |
| 60 + 61                                        | Arbeitslosenzahl<br><i>Nombre de chômeurs</i><br>Numero dei disoccupati<br><i>Aantal werklozen</i><br>Numbers unemployed                                                                                                                                                                                   | 1 000      | 1967 X    | 453,3                    | 220,2  | 996,2  | 89,5           | 94,8                | —               | .                        |
|                                                |                                                                                                                                                                                                                                                                                                            |            | XI        | 444,5                    | 228,9  | 980,5  | 89,5           | 96,0                | —               | .                        |
|                                                |                                                                                                                                                                                                                                                                                                            |            | XII       | 451,4                    | 231,3  | 948,0  | 85,7           | 94,9                | —               | .                        |
|                                                |                                                                                                                                                                                                                                                                                                            |            | I         | 463,2                    | 231,2  |        | 87,8           | 96,1                | —               | .                        |
|                                                |                                                                                                                                                                                                                                                                                                            |            | II        | 414,9                    |        |        |                | 96,3                | —               | .                        |
| 79                                             | Einfuhr aus den EWG-Mitgliedsländern<br><i>Importations provenant des Etats membres de la CEE</i><br>Importazioni dai paesi membri della CEE<br><i>Invoer uit de Lid-Staten van de EEG</i><br>Imports from EEC Member States                                                                               | Mio \$     | 1967 IX   | 548,1                    | 445,7  | 279,8  | 360,0          | 317,3               |                 | 1 945,2                  |
|                                                |                                                                                                                                                                                                                                                                                                            |            | X         | 533,8                    | 453,3  | 292,2  | 404,6          | 338,9               |                 | 2 082,3                  |
|                                                |                                                                                                                                                                                                                                                                                                            |            | XI        | 607,1                    | 485,8  | 307,1  | 409,1          | 367,4               |                 | 2 170,6                  |
|                                                |                                                                                                                                                                                                                                                                                                            |            | XII       | 614,2                    | 466,2  | 276,3  | 395,0          | 333,0               |                 | 2 114,3                  |
|                                                |                                                                                                                                                                                                                                                                                                            |            | I         |                          | 478,0  |        | 445,3          | 364,0               |                 |                          |
| 80                                             | Ausfuhr nach der EWG-Mitgliedsländern<br><i>Exportations vers les Etats membres de la CEE</i><br>Esportazioni verso i paesi membri della CEE<br><i>Uitvoer naar de Lid-Staten van de EEG</i><br>Exports to the EEC Member States                                                                           | Mio \$     | 1967 IX   | 665,4                    | 417,5  | 280,2  | 341,9          | 355,7               |                 | 2 053,3                  |
|                                                |                                                                                                                                                                                                                                                                                                            |            | X         | 705,3                    | 400,4  | 290,8  | 363,3          | 395,2               |                 | 2 138,9                  |
|                                                |                                                                                                                                                                                                                                                                                                            |            | XI        | 694,3                    | 422,7  | 308,9  | 363,2          | 403,6               |                 | 2 184,1                  |
|                                                |                                                                                                                                                                                                                                                                                                            |            | XII       | 702,1                    | 405,3  | 307,4  | 331,3          | 408,9               |                 | 2 180,2                  |
|                                                |                                                                                                                                                                                                                                                                                                            |            | I         |                          | 418,3  |        | 387,7          | 420,5               |                 |                          |
| 81                                             | Einfuhr aus den Nicht-Mitgliedsländern der EWG<br><i>Importations provenant des pays non-membres de la CEE</i><br>Importazioni dai paesi non membri della CEE<br><i>Invoer uit niet Lid-Staten van de EEG</i><br>Imports from non-member States of EEC                                                     | Mio \$     | 1967 IX   | 852,9                    | 622,7  | 510,4  | 334,4          | 201,3               |                 | 2 518,4                  |
|                                                |                                                                                                                                                                                                                                                                                                            |            | X         | 908,6                    | 574,3  | 561,2  | 312,9          | 260,4               |                 | 2 610,5                  |
|                                                |                                                                                                                                                                                                                                                                                                            |            | XI        | 952,9                    | 576,5  | 570,9  | 335,1          | 318,6               |                 | 2 774,3                  |
|                                                |                                                                                                                                                                                                                                                                                                            |            | XII       | 936,7                    | 605,5  | 562,0  | 321,3          | 285,9               |                 | 2 707,2                  |
|                                                |                                                                                                                                                                                                                                                                                                            |            | I         |                          | 608,4  |        | 383,2          | 285,0               |                 |                          |
| 82                                             | Ausfuhr nach den Nicht-Mitgliedsländern der EWG<br><i>Exportations vers les pays non-membres de la CEE</i><br>Esportazioni verso i paesi non membri della CEE<br><i>Uitvoer naar niet Lid-Staten van de EEG</i><br>Exports to non-member States of EEC                                                     | Mio \$     | 1967 IX   | 1 124,8                  | 568,8  | 420,8  | 274,4          | 174,3               |                 | 2 521,3                  |
|                                                |                                                                                                                                                                                                                                                                                                            |            | X         | 1 186,4                  | 542,0  | 469,2  | 292,9          | 252,7               |                 | 2 734,9                  |
|                                                |                                                                                                                                                                                                                                                                                                            |            | XI        | 1 209,7                  | 588,8  | 444,8  | 300,9          | 214,7               |                 | 2 758,4                  |
|                                                |                                                                                                                                                                                                                                                                                                            |            | XII       | 1 181,7                  | 570,6  | 462,5  | 261,4          | 240,6               |                 | 2 673,3                  |
|                                                |                                                                                                                                                                                                                                                                                                            |            | I         |                          | 627,8  |        | 310,6          | 230,6               |                 |                          |
| 99                                             | Index des Einfuhrvolumens<br><i>Indice du volume des importations</i><br>Indice del volume delle importazioni<br><i>Indexcijfer van het invoervolume</i><br>Volume index of imports                                                                                                                        | 1958 = 100 | 1967 VIII | 231                      | 212    | 329    | 207            | 200                 |                 | 239                      |
|                                                |                                                                                                                                                                                                                                                                                                            |            | IX        | 246                      | 218    | 305    | 218            | 248                 |                 | 237                      |
|                                                |                                                                                                                                                                                                                                                                                                            |            | X         | 236                      | 238    | 294    | 220            | 200                 |                 | 245                      |
|                                                |                                                                                                                                                                                                                                                                                                            |            | XI        | 248                      | 228    | 321    | 225            | 231                 |                 | 258                      |
|                                                |                                                                                                                                                                                                                                                                                                            |            | XII       | 259                      | 231    | 328    |                | 257                 |                 |                          |
| 100                                            | Index des Ausfuhrvolumens<br><i>Indice du volume des exportations</i><br>Indice del volume delle esportazioni<br><i>Indexcijfer van het uitvoervolume</i><br>Volume index of exports                                                                                                                       | 1958 = 100 | 1967 VIII | 221                      | 204    | 342    | 185            | 209                 |                 | 237                      |
|                                                |                                                                                                                                                                                                                                                                                                            |            | IX        | 236                      | 205    | 342    | 223            | 226                 |                 | 234                      |
|                                                |                                                                                                                                                                                                                                                                                                            |            | X         | 228                      | 205    | 358    | 211            | 212                 |                 | 246                      |
|                                                |                                                                                                                                                                                                                                                                                                            |            | XI        | 245                      | 209    | 371    | 222            | 261                 |                 | 252                      |
|                                                |                                                                                                                                                                                                                                                                                                            |            | XII       | 258                      | 227    | 378    |                | 254                 |                 |                          |

| Tabella<br>Tableau<br>Tavola<br>Tabel<br>Table |                                                                                                                                                                                                                                                                                                            |            |           | Deutsch-<br>land<br>(BR) | France | Italia | Neder-<br>land | Belgique/<br>België | Luxem-<br>bourg | EWG<br>CEE<br>EEG<br>EEC |
|------------------------------------------------|------------------------------------------------------------------------------------------------------------------------------------------------------------------------------------------------------------------------------------------------------------------------------------------------------------|------------|-----------|--------------------------|--------|--------|----------------|---------------------|-----------------|--------------------------|
| 1                                              | Gesamtindex der industriellen Produktion<br><i>Indice général de la production industrielle</i><br>Indice generale della produzione industriale<br><i>Totaal indexcijfers van de industriële produktie</i><br>Industrial production : general index                                                        | 1958 = 100 | 1967 IX   | 161                      | 158    | 228    | 193            | 149                 | 120             | 172                      |
|                                                |                                                                                                                                                                                                                                                                                                            |            | X         | 164                      | 159    | 230    | 196            | 149                 | 120             | 173                      |
|                                                |                                                                                                                                                                                                                                                                                                            |            | XI        | 167                      | 160    | 232    | 198            | 148                 | 121             |                          |
|                                                |                                                                                                                                                                                                                                                                                                            |            | XII       | 169                      |        |        | 201            |                     | 121             |                          |
|                                                |                                                                                                                                                                                                                                                                                                            |            | I         | 172                      |        |        |                |                     | 121             |                          |
| 8                                              | Produktionsindex der metallverarbeitenden Industrie<br><i>Indice de la production de l'industrie transformatrice des métaux</i><br>Indice della produzione delle industrie trasformatrici dei metalli<br><i>Produktie-index van de metaalverwerkende industrie</i><br>Production index of metal industries | 1958 = 100 | 1967 IX   | 152                      | 152    | 208    | 173            | 171                 | 78              | 164                      |
|                                                |                                                                                                                                                                                                                                                                                                            |            | X         | 155                      | 153    | 208    | 171            | 77                  |                 |                          |
|                                                |                                                                                                                                                                                                                                                                                                            |            | XI        | 158                      | 153    | 209    | 172            | 77                  |                 |                          |
|                                                |                                                                                                                                                                                                                                                                                                            |            | XII       | 160                      |        |        |                | 77                  |                 |                          |
|                                                |                                                                                                                                                                                                                                                                                                            |            | I         | 162                      |        |        |                | 76                  |                 |                          |
| 46                                             | Gesamtindex der Umsätze der Warenhäuser<br><i>Indice général du chiffre d'affaires des grands magasins</i><br>Indice generale delle vendite dei grandi magazzini<br><i>Totaal indexcijfers van de geldomzetten van de warenhuizen</i><br>Overall index of retail turnover of department stores             | 1958 = 100 | 1967 VIII | 245                      | .      | .      | 269            | 164                 | —               | .                        |
|                                                |                                                                                                                                                                                                                                                                                                            |            | IX        | 245                      | .      | .      | 269            | 164                 | —               | .                        |
|                                                |                                                                                                                                                                                                                                                                                                            |            | X         | 251                      | .      | .      | 277            | 164                 | —               | .                        |
|                                                |                                                                                                                                                                                                                                                                                                            |            | XI        | 252                      | .      | .      | 285            | 164                 | —               | .                        |
|                                                |                                                                                                                                                                                                                                                                                                            |            | XII       | 254                      | .      | .      |                |                     | —               | .                        |
| 58                                             | Offene Stellen<br><i>Offres d'emploi</i><br>Offerte di lavoro<br><i>Aanvragen van werkgevers</i><br>Vacancies unfilled                                                                                                                                                                                     | 1 000      | 1967 X    | 317,0                    | 29,9   | .      | 64,5           | 4,0                 | 0               | .                        |
|                                                |                                                                                                                                                                                                                                                                                                            |            | XI        | 336,2                    | 29,3   | .      | 66,4           | 3,9                 | 0               | .                        |
|                                                |                                                                                                                                                                                                                                                                                                            |            | XII       | 356,5                    | 29,1   | .      | 69,2           | 4,0                 | 0               | .                        |
|                                                |                                                                                                                                                                                                                                                                                                            |            | I         | 375,8                    | 29,0   | .      | 72,0           | 4,1                 | 0               | .                        |
|                                                |                                                                                                                                                                                                                                                                                                            |            | II        | 395,1                    | 29,0   | .      |                | 4,3                 | 0               | .                        |
| 60 + 61                                        | Arbeitslosenzahl<br><i>Nombre de chômeurs</i><br>Numero dei disoccupati<br><i>Aantal werklozen</i><br>Numbers unemployed                                                                                                                                                                                   | 1 000      | 1967 X    | 454,5                    | 218,8  | 990,5  | 86,9           | 92,1                | —               | .                        |
|                                                |                                                                                                                                                                                                                                                                                                            |            | XI        | 453,2                    | 224,6  | 973,4  | 87,6           | 94,0                | —               | .                        |
|                                                |                                                                                                                                                                                                                                                                                                            |            | XII       | 445,4                    | 229,2  | 956,3  | 87,7           | 95,6                | —               | .                        |
|                                                |                                                                                                                                                                                                                                                                                                            |            | I         | 439,6                    | 232,3  |        | 87,8           | 95,9                | —               | .                        |
|                                                |                                                                                                                                                                                                                                                                                                            |            | II        | 433,8                    | 235,3  |        |                | 96,2                | —               | .                        |
| 79                                             | Einfuhr aus den EWG-Mitgliedsländern<br><i>Importations provenant des Etats membres de la CEE</i><br>Importazioni dai paesi membri della CEE<br><i>Invoer uit de Lid-Staten van de EEG</i><br>Imports from EEC Member States                                                                               | Mio \$     | 1967 IX   | 556,7                    | 448,0  | 289,6  | 382,7          | 336,5               | 2 020,0         |                          |
|                                                |                                                                                                                                                                                                                                                                                                            |            | X         | 569,8                    | 458,4  | 288,0  | 390,9          | 342,3               | 2 062,4         |                          |
|                                                |                                                                                                                                                                                                                                                                                                            |            | XI        | 589,3                    | 465,8  | 289,0  | 402,8          | 344,1               | 2 107,9         |                          |
|                                                |                                                                                                                                                                                                                                                                                                            |            | XII       | 608,9                    | 473,5  | 290,1  | 418,9          | 352,9               | 2 153,3         |                          |
|                                                |                                                                                                                                                                                                                                                                                                            |            | I         | 481,3                    |        |        | 435,0          | 361,6               |                 |                          |
| 80                                             | Ausfuhr nach den EWG-Mitgliedsländern<br><i>Exportations vers les Etats membres de la CEE</i><br>Esportazioni verso i paesi membri della CEE<br><i>Uitvoer naar de Lid-Staten van de EEG</i><br>Exports to the EEC Member States                                                                           | Mio \$     | 1967 IX   | 672,8                    | 403,9  | 280,7  | 343,0          | 367,3               | 2 063,7         |                          |
|                                                |                                                                                                                                                                                                                                                                                                            |            | X         | 686,5                    | 406,7  | 289,9  | 350,1          | 383,0               | 2 113,5         |                          |
|                                                |                                                                                                                                                                                                                                                                                                            |            | XI        | 696,7                    | 412,8  | 301,8  | 357,5          | 396,8               | 2 160,4         |                          |
|                                                |                                                                                                                                                                                                                                                                                                            |            | XII       | 706,9                    | 413,5  | 313,7  | 363,5          | 411,1               | 2 207,4         |                          |
|                                                |                                                                                                                                                                                                                                                                                                            |            | I         | 414,1                    |        |        | 369,4          | 425,4               |                 |                          |
| 81                                             | Einfuhr aus den Nicht-Mitgliedsländern der EWG<br><i>Importations provenant des pays non-membres de la CEE</i><br>Importazioni dai paesi non membri della CEE<br><i>Invoer uit niet Lid-Staten van de EEG</i><br>Imports from non-member States of EEC                                                     | Mio \$     | 1967 IX   | 889,1                    | 571,8  | 542,5  | 314,7          | 290,3               | 2 563,7         |                          |
|                                                |                                                                                                                                                                                                                                                                                                            |            | X         | 913,1                    | 586,7  | 545,2  | 319,9          | 289,6               | 2 633,5         |                          |
|                                                |                                                                                                                                                                                                                                                                                                            |            | XI        | 927,6                    | 597,5  | 559,3  | 337,4          | 287,8               | 2 689,1         |                          |
|                                                |                                                                                                                                                                                                                                                                                                            |            | XII       | 942,0                    | 597,7  | 573,5  | 348,0          | 289,5               | 2 744,7         |                          |
|                                                |                                                                                                                                                                                                                                                                                                            |            | I         | 598,0                    |        |        | 358,6          | 291,2               |                 |                          |
| 82                                             | Ausfuhr nach den Nicht-Mitgliedsländern der EWG<br><i>Exportations vers les pays non-membres de la CEE</i><br>Esportazioni verso i paesi non membri della CEE<br><i>Uitvoer naar niet Lid-Staten van de EEG</i><br>Exports to non-member States of EEC                                                     | Mio \$     | 1967 IX   | 1 151,7                  | 556,6  | 436,3  | 281,5          | 204,1               | 2 636,4         |                          |
|                                                |                                                                                                                                                                                                                                                                                                            |            | X         | 1 169,5                  | 559,3  | 444,2  | 285,9          | 213,3               | 2 663,3         |                          |
|                                                |                                                                                                                                                                                                                                                                                                            |            | XI        | 1 185,3                  | 579,6  | 454,4  | 288,0          | 222,6               | 2 795,9         |                          |
|                                                |                                                                                                                                                                                                                                                                                                            |            | XII       | 1 201,2                  | 594,3  | 464,5  | 292,1          | 232,6               | 2 728,6         |                          |
|                                                |                                                                                                                                                                                                                                                                                                            |            | I         | 608,9                    |        |        | 296,2          | 242,7               |                 |                          |
| 99                                             | Index des Einfuhrsvolumens<br><i>Indice du volume des importations</i><br>Indice del volume delle importazioni<br><i>Indexcijfer van het invoervolume</i><br>Volume index of imports                                                                                                                       | 1958 = 100 | 1967 VIII | 241                      | 220    | 308    | 221            | 228                 | 239             |                          |
|                                                |                                                                                                                                                                                                                                                                                                            |            | IX        | 243                      | 222    | 315    | 221            | 227                 | 241             |                          |
|                                                |                                                                                                                                                                                                                                                                                                            |            | X         | 244                      | 225    | 315    | 220            | 227                 | 248             |                          |
|                                                |                                                                                                                                                                                                                                                                                                            |            | XI        | 250                      | 230    | 317    | 220            | 237                 | 256             |                          |
|                                                |                                                                                                                                                                                                                                                                                                            |            | XII       | 256                      | 235    | 318    |                | 246                 |                 |                          |
| 100                                            | Index des Ausfuhrsvolumens<br><i>Indice du volume des exportations</i><br>Indice del volume delle esportazioni<br><i>Indexcijfer van het uitvoervolume</i><br>Volume index of exports                                                                                                                      | 1958 = 100 | 1967 VIII | 229                      | 212    | 355    | 210            | 222                 | 238             |                          |
|                                                |                                                                                                                                                                                                                                                                                                            |            | IX        | 235                      | 212    | 354    | 212            | 228                 | 239             |                          |
|                                                |                                                                                                                                                                                                                                                                                                            |            | X         | 231                      | 214    | 358    | 215            | 232                 | 245             |                          |
|                                                |                                                                                                                                                                                                                                                                                                            |            | XI        | 232                      | 219    | 369    | 218            | 244                 | 251             |                          |
|                                                |                                                                                                                                                                                                                                                                                                            |            | XII       | 234                      | 224    | 379    |                | 257                 |                 |                          |



TITOLO

TITEL

TITLE

PUBBLICAZIONI PERIODICHE

**Bollettino generale di statistiche** (viola)  
tedesco / francese / italiano / olandese / inglese  
11 numeri all'anno

**Studi ed indagini statistiche**  
6 numeri all'anno

**Statistiche generali**  
tedesco, francese, italiano, olandese, inglese  
edizione 1967

**Commercio estero: Statistica mensile** (rosso)  
tedesco / francese  
11 numeri all'anno

**Commercio estero: Tavole analitiche (Nimexe)**  
(rosso)

pubblicazione trimestrale  
tedesco / francese  
Volume A — prodotti agricoli  
Volume B — prodotti minerali  
Volume C — prodotti chimici  
Volume D — materie plastiche, cuoio, ...  
Volume E — legno, carta, sughero, ...  
Volume F — materie tessili, calzature

Volume G — pietre, gesso, ceramica, vetro  
Volume H — ghisa, ferro e acciaio  
Volume I — altri metalli comuni

Volume J — macchine ed apparecchi  
Volume K — materiale da trasporto

Volume L — strumenti di precisione, ottica, ...  
i 12 volumi, di 4 fascicoli ciascuno

**Commercio estero: Codice geografico comune**  
(rosso)  
tedesco / francese / italiano / olandese / inglese  
pubblicazione annuale

**Commercio estero: Prodotti CECA** (rosso)  
tedesco / francese / italiano / olandese  
pubblicazione annuale  
già pubblicati gli anni 1955-1966

**Associati d'oltremare: Statistica del commercio estero** (verde oliva)  
tedesco / francese  
11 numeri all'anno

**Associati d'oltremare: Annuario di statistiche generali** (verde oliva)  
tedesco / francese / italiano / olandese / inglese  
pubblicazione biennale

**Associati d'oltremare: Memento** (verde oliva)  
tedesco / francese  
pubblicazione biennale

PERIODIEKE UITGAVEN

**Algemeen Statistisch Bulletin** (paars)  
Duits / Frans / Italiaans / Nederlands / Engels  
11 nummers per jaar

**Statistische Studies en Enquêtes**  
6 nummers per jaar

**Basisstatistieken**  
Duits, Frans, Italiaans, Nederlands, Engels  
Uitgave 1967

**Buitenlandse Handel: Maandstatistiek** (rood)  
Duits / Frans  
11 nummers per jaar

**Buitenlandse Handel: Analytische Tabellen**  
(Nimexe) (rood)

driemaandelijks  
Duits / Frans  
Deel A — landbouwprodukten  
Deel B — minerale produkten  
Deel C — chemische produkten  
Deel D — plastische stoffen, leder, ...  
Deel E — hout, papier, kurk, ...  
Deel F — textielstoffen, schoeisel

Deel G — steen, gips, keramiek, glas  
Deel H — gietijzer, ijzer en staal  
Deel I — onedele metalen

Deel J — machines en toestellen  
Deel K — vervoermaterieel  
Deel L — precisie-instrumenten, optische toestellen, ...  
12 delen van 4 afleveringen, elk

**Buitenlandse Handel: Gemeenschappelijke Landenlijst** (rood)  
Duits / Frans / Italiaans / Nederlands / Engels  
jaarlijks

**Buitenlandse Handel: Produkten EGKS** (rood)  
Duits / Frans / Italiaans / Nederlands  
jaarlijks  
tot dusver verschenen: 1955-1966

**Overzeese Geassocieerden: Statistiek van de Buitenlandse Handel** (olijfgroen)  
Duits / Frans  
11 nummers per jaar

**Overzeese Geassocieerden: Jaarboek Algemene Statistiek** (olijfgroen)  
Duits / Frans / Italiaans / Nederlands / Engels  
tweejarig

**Overzeese Geassocieerden: Memento** (olijfgroen)  
Duits / Frans  
tweejarig

PERIODICAL PUBLICATIONS

**General Statistical Bulletin** (purple)  
German / French / Italian / Dutch / English  
11 issues per year

**Statistical Studies and Surveys**  
6 issues per year

**Basic Statistics**  
German, French, Italian, Dutch, English  
1967 issue

**Foreign Trade: Monthly Statistics** (red)  
German / French  
11 issues per year

**Foreign Trade: Analytical Tables (Nimexe)** (red)  
quarterly

German / French  
Volume A — Agricultural products  
Volume B — Mineral products  
Volume C — Chemical products  
Volume D — Plastic materials, leather, ...  
Volume E — Wood, paper, cork, ...

Volume F — Textiles, footwear  
Volume G — Articles of stone, of plaster, ceramic products, glass and glass-ware

Volume H — Iron and steel and articles thereof  
Volume I — Base metals  
Volume J — Machinery and mechanical appliances

Volume K — Transport equipment

Volume L — Precision instruments, optics, ...  
12 volumes of 4 booklets each

**Foreign Trade: Standard Country Classification**  
(red)  
German / French / Italian / Dutch / English  
yearly

**Foreign Trade: ECSC products** (red)  
German / French / Italian / Dutch  
yearly  
previously published: 1955-1966

**Overseas Associates: Foreign Trade Statistics**  
(olive-green)  
German / French  
11 issues per year

**Overseas Associates: Yearbook of General Statistics** (olive-green)  
German / French / Italian / Dutch / English  
biannual

**Overseas Associates: Memento** (olive-green)  
German / French  
biannual





| TITOLO                                                                                                                                                                                                                        | TITEL                                                                                                                                                                                                                    | TITLE                                                                                                                                                                                              |
|-------------------------------------------------------------------------------------------------------------------------------------------------------------------------------------------------------------------------------|--------------------------------------------------------------------------------------------------------------------------------------------------------------------------------------------------------------------------|----------------------------------------------------------------------------------------------------------------------------------------------------------------------------------------------------|
| <b>PUBBLICAZIONI PERIODICHE</b>                                                                                                                                                                                               | <b>PERIODIEKE UITGAVEN</b>                                                                                                                                                                                               | <b>PERIODICAL PUBLICATIONS</b>                                                                                                                                                                     |
| <p><b>Statistiche dell'energia (rubino)</b><br/>tedesco / francese / italiano / olandese<br/>pubblicazione trimestrale<br/>annuario (compreso nell'abbonamento)</p>                                                           | <p><b>Energiestatistiek (robijn)</b><br/>Duits / Frans / Italiaans / Nederlands<br/>driemaandelijks<br/>jaarboek (inbegrepen in het abbonement)</p>                                                                      | <p><b>Energy Statistics (ruby)</b><br/>German / French / Italian / Dutch<br/>quarterly<br/>Yearbook (included in the subscription)</p>                                                             |
| <p><b>Statistiche dell'industria (blu)</b><br/>tedesco / francese / italiano / olandese<br/>pubblicazione trimestrale<br/>annuario (compreso nell'abbonamento)</p>                                                            | <p><b>Industriestatistiek (blauw)</b><br/>Duits / Frans / Italiaans / Nederlands<br/>driemaandelijks<br/>jaarboek (inbegrepen in het abbonement)</p>                                                                     | <p><b>Industrial Statistics (blue)</b><br/>German / French / Italian / Dutch<br/>quarterly<br/>Yearbook (included in the subscription)</p>                                                         |
| <p><b>Siderurgia (blu)</b><br/>tedesco / francese / italiano / olandese<br/>pubblicazione bimestrale<br/>annuario 1964, 1966</p>                                                                                              | <p><b>Ijzer en Staal (blauw)</b><br/>Duits / Frans / Italiaans / Nederlands<br/>tweemaandelijks<br/>jaarboek 1964, 1966</p>                                                                                              | <p><b>Iron and Steel (blue)</b><br/>German / French / Italian / Dutch<br/>bimonthly<br/>Yearbook 1964, 1966</p>                                                                                    |
| <p><b>Statistiche sociali</b><br/>incorporate nella serie <b>Studi ed indagini statistiche</b></p>                                                                                                                            | <p><b>Sociale Statistiek</b><br/>verschijnt nu in de reeks <b>Statistische Studies en Enquêtes</b></p>                                                                                                                   | <p><b>Social Statistics</b><br/>included in the „<b>Statistical Studies and Surveys</b>” series</p>                                                                                                |
| <p><b>Statistica agraria (verde)</b><br/>tedesco / francese<br/>8-10 numeri all'anno</p>                                                                                                                                      | <p><b>Landbouwstatistiek (groen)</b><br/>Duits / Frans<br/>8-10 nummers per jaar</p>                                                                                                                                     | <p><b>Agricultural Statistics (green)</b><br/>German / French<br/>8-10 issues yearly</p>                                                                                                           |
| <b>PUBBLICAZIONI NON PERIODICHE</b>                                                                                                                                                                                           | <b>NIET-PERIODIEKE UITGAVEN</b>                                                                                                                                                                                          | <b>NON PERIODICAL PUBLICATIONS</b>                                                                                                                                                                 |
| <p><b>Statistiche sociali: Serie speciale « Bilanci familiari » (giallo)</b><br/>tedesco / francese e italiano / olandese<br/>7 numeri, comprendenti ciascuno un testo e delle tabelle<br/>ogni numero<br/>serie completa</p> | <p><b>Sociale Statistiek: bijzondere reeks „Budget-onderzoek” (geel)</b><br/>Duits / Frans en Italiaans / Nederlands<br/>7 nummers met elk een tekstgedeelte en een tabellengedeelte<br/>per nummer<br/>gehele reeks</p> | <p><b>Social Statistics: Special Series of Economic Accounts (yellow)</b><br/>German / French and Italian / Dutch<br/>7 issues, each containing text and tables<br/>per issue<br/>whole series</p> |
| <p><b>Classificazione statistica e tariffaria per il commercio internazionale (CST)</b><br/>tedesco, francese, italiano, olandese</p>                                                                                         | <p><b>Classificatie voor Statistiek en Tarief van de Internationale Handel (CST)</b><br/>Duits / Frans / Italiaans / Nederlands</p>                                                                                      | <p><b>Statistical and Tariff Classification for International Trade (CST)</b><br/>German, French, Italian, Dutch</p>                                                                               |
| <p><b>Classificazione delle industrie nelle Comunità Europee (NICE) — edizione 1968</b><br/>tedesco / francese e italiano / olandese</p>                                                                                      | <p><b>Systematische Indeling der Industrietakken in de Europese Gemeenschappen (NICE) — Uitgave 1968</b><br/>Duits / Frans en Italiaans / Nederlands</p>                                                                 | <p><b>Nomenclature of the Industries in the European Communities (NICE) — 1968 issue</b><br/>German / French and Italian / Dutch</p>                                                               |
| <p><b>Nomenclatura uniforme delle merci per la statistica dei trasporti (NST) — Edizione 1968</b><br/>tedesco, francese, italiano, olandese</p>                                                                               | <p><b>Eenvormige Goederennomenclatuur voor de Vervoerstatistieken (NST) — Uitgave 1968</b><br/>Duits, Frans, Italiaans, Nederlands</p>                                                                                   | <p><b>Standard Goods Nomenclature for Transport Statistics (NST) — 1968 issue</b><br/>German, French, Italian, Dutch</p>                                                                           |
| <p><b>Nomenclatura del Commercio (NCE)</b><br/>tedesco / francese / italiano / olandese</p>                                                                                                                                   | <p><b>Nomenclatuur van de Handel (NCE)</b><br/>Duits / Frans / Italiaans / Nederlands</p>                                                                                                                                | <p><b>External Trade Nomenclature (NCE)</b><br/>German / French / Italian / Dutch</p>                                                                                                              |
| <p><b>Nomenclatura armonizzata per le statistiche del commercio estero dei paesi della CEE (NIMEXE)</b><br/>tedesco, francese, italiano, olandese</p>                                                                         | <p><b>Geharmoniseerde Nomenclatuur voor de Statistieken van de Buitenlandse Handel van de Lid-Staten van de EEG (NIMEXE)</b><br/>Duits, Frans, Italiaans, Nederlands</p>                                                 | <p><b>Harmonized Nomenclature for the Foreign Trade Statistics of the EEC-Countries (NIMEXE)</b><br/>German, French, Italian, Dutch</p>                                                            |



**STATISTISCHES AMT DER EUROPÄISCHEN GEMEINSCHAFTEN  
OFFICE STATISTIQUE DES COMMUNAUTÉS EUROPÉENNES  
ISTITUTO STATISTICO DELLE COMUNITÀ EUROPEE  
BUREAU VOOR DE STATISTIEK DER EUROPESE GEMEENSCHAPPEN  
STATISTICAL OFFICE OF THE EUROPEAN COMMUNITIES**

**R. Dumas**      **Generaldirektor / Directeur général / Direttore Generale / Directeur-Generaal / Director General**

**H. Schumacher**      **Assistent / Assistant / Assistente / Assistent / Assistant**

**Direktoren / Directeurs / Direttori / Directeuren / Directors:**

**V. Paretti**      **Allgemeine Statistik und Statistik der assoziierten Staaten / Statistiques générales et statistiques des Etats associés / Statistica Generale e statistiche degli Stati associati / Algemene Statistiek en Statistiek van de geassocieerde Staten / General Statistics and Statistics on the associated States**

**C. Legrand**      **Energiestatistik / Statistiques de l'énergie / Statistiche dell'Energia / Energiestatistiek / Energy Statistics**

**N.N.**      **Handels- und Verkehrsstatistik / Statistiques du commerce et des transports / Statistica del Commercio e dei Trasporti / Statistieken van de Handel en Vervoer / Trade and Transports Statistics**

**F. Grotius**      **Industrie- und Handwerksstatistik / Statistiques industrielles et artisanales / Statistica dell'Industria e dell'Artigianato / Industrien- und Ambachtsstatistiek / Industrial and Craft Statistics**

**P. Gavanier**      **Sozialstatistik / Statistiques sociales / Statistica Sociale / Sociale Statistiek / Social Statistics**

**N.N.**      **Agrarstatistik / Statistiques agricoles / Statistica Agraria / Landbouwstatistiek / Agricultural statistics**

Diese Veröffentlichung kann zum Einzelpreis von DM 4,— oder zum Jahresabonnementspreis von DM 44,— durch die nachstehend aufgeführten Vertriebsstellen bezogen werden:

Cette publication est vendue, par numéro, au prix de Ffr 5,— ou Fb 50,— ou par abonnement annuel au prix de Ffr 55,— ou Fb 550,—. S'adresser aux bureaux de vente et d'abonnements indiqués ci-dessous:

Questa pubblicazione è in vendita al prezzo di Lit. 620 il numero o di Lit. 6.880 per l'abbonamento annuale. Ogni richiesta va rivolta agli uffici di vendita e di abbonamento seguenti:

Deze publikatie kost Fl. 3,60 resp. Fb 50,— per nummer of Fl. 40,25 resp. Fb 550,— per jaarabonnement en is verkrijgbaar bij onderstaande verkoop- en abonnementskantoren:

This publication is delivered by the following sales agents at the price of: single copies: Fb 50,—, annual subscription: Fb 550,—:

**DEUTSCHLAND (B.R.)** BUNDESANZEIGER, Postfach - Köln 1 — Fernschreiber: Anzeiger Bonn 08.882.595, Postscheckkonto: 83.400 Köln

**FRANCE** SERVICE DE VENTE EN FRANCE DES PUBLICATIONS DES COMMUNAUTÉS EUROPÉENNES - 26, rue Desaix, Paris 15\* — Compte courant postal: Paris 23-96

**ITALIA** LIBRERIA DELLO STATO - Piazza G. Verdi, 10 — Roma - ccp: 1/2640  
Agenzie: ROMA — Via del Tritone, 61/A e 61/B e Via XX Settembre (Palazzo Ministero delle Finanze) - MILANO — Galleria Vittorio Emanuele, 3 - FIRENZE — Via Cavour, 46/R - NAPOLI — Via Chiaia, 5 - GENOVA — Via XII Ottobre, 172

**NEDERLAND** STAATSDRUKKERIJ- EN UITGEVERIJBEDRIJF — Christoffel Plantijnstraat, 's-Gravenhage. Postgirorekening: 42 53 00

**BELGIË-BELGIQUE** BELGISCH STAATSBLAD — Leuvense weg 40 - Brussel - PCR: 50-80  
MONITEUR BELGE — 40, rue de Louvain - Bruxelles - CCP: 50-80

**LUXEMBOURG** OFFICE CENTRAL DE VENTE DES PUBLICATIONS DES COMMUNAUTÉS EUROPÉENNES — 9, rue Goethe - Luxembourg.  
CCP: 191-90, compte courant bancaire: Banque Internationale du Luxembourg R 101/6830

**GREAT BRITAIN AND COMMONWEALTH** H.M. STATIONERY OFFICE — P.O. Box 569 - London S.E. 1

**ANDERE LÄNDER - AUTRES PAYS - ALTRI PAESI - ANDERE LANDEN - OTHER COUNTRIES**

ZENTRALVERTRIEBSBÜRO DER VERÖFFENTLICHUNGEN DER EUROPÄISCHEN GEMEINSCHAFTEN

OFFICE CENTRAL DE VENTE DES PUBLICATIONS DES COMMUNAUTÉS EUROPÉENNES

UFFICIO CENTRALE DI VENDITA DELLE PUBBLICAZIONI DELLE COMUNITÀ EUROPEE

CENTRAAL VERKOOPKANTOOR VAN DE PUBLIKATIES DER EUROPESE GEMEENSCHAPPEN

CENTRAL SALES OFFICE FOR PUBLICATIONS OF THE EUROPEAN COMMUNITIES

**Luxembourg: 9, rue Goethe**

Service des Publications des Communautés Européennes

4390/6/68/8

 IMPRIMERIE VAN MUYSEWINKEL  
52, RUE DU BON PASTEUR, BRUX. 14

CAAA680035AC